

SwissDRG 1.0 Katalogversion

Swiss Diagnosis Related Groups Version 1.0

**Definitionshandbuch
Band 3
(DRGs J01Z-P67D)**

© 2011 by SwissDRG AG, Bern, Schweiz

Alle Rechte vorbehalten. Die Definitionshandbücher sind urheberrechtlich geschützt. Jede Verwertung ausserhalb der Nutzungsbedingungen der SwissDRG AG ist ohne vorherige schriftliche Zustimmung unzulässig.

SwissDRG-Version 1.0 Katalogversion
Definitionshandbuch

Inhalt

1 Band 1 (DRGs A01A-F98Z)

Abbildungs- und Tabellenverzeichnis	vii
Begleit-CD-ROM zum SwissDRG Definitionshandbuch 1.0 Katalogversion	ix
Vorbemerkung	xi
Abkürzungsverzeichnis	xii
Einleitung	1
1 Ziele	1
2 Hintergrund	1
3 SwissDRG-Klassifikation Version 1.0 Katalogversion	3
3.1 DRG-Notation	4
3.2 Umgang mit Schweregraden	5
4 Gruppierung von Behandlungsepisoden in DRGs	6
4.1 Variablen für die Gruppierung	6
4.2 Überprüfung demografischer und klinischer Merkmale	6
4.3 MDC-Zuordnung	6
4.4 Prä-MDC-Verarbeitung	7
4.5 MDC-Partitionierung	7
4.6 Zuordnung zu Basis-DRGs	8
4.7 Zuordnung von CCL und PCCL	8
4.8 DRG-Zuordnung	8
4.9 Verschiedene Funktionen mit Einfluss auf die Gruppierung von Behandlungsepisoden	9
4.10 Fehler-DRGs und sonstige DRGs	9
5 Hinweise zur Anwendung des Definitionshandbuches	10
5.1 Anwendung des Handbuches	10
5.2 Symbole und Konventionen	14
6 Besonderheiten der SwissDRG-Version 1.0 Katalogversion	16
6.1 Gültigkeit von Diagnose- und Prozedurenklassifikationen	16

1 Band 1 (DRGs A01A-F98Z) *Fortsetzung*

6.2	Beatmete Patienten	16
6.3	Seitenkennzeichen	17
6.4	OR- und NonOR-Prozeduren	17
Prä-MDC	(DRGs A01A-B61Z)	43
MDC 01	Krankheiten und Störungen des Nervensystems (DRGs B01Z-B86Z)	133
MDC 02	Krankheiten und Störungen des Auges (DRGs C01Z-C64Z)	217
MDC 03	Krankheiten und Störungen des Ohres, der Nase, des Mundes und des Halses (DRGs D01A-D67Z)	241
MDC 04	Krankheiten und Störungen der Atmungsorgane (DRGs E01A-E77E)	283
MDC 05	Krankheiten und Störungen des Kreislaufsystems (DRGs F01A-F98Z)	321

2 Band 2 (DRGs G02Z-I98Z)

MDC 06	Krankheiten und Störungen der Verdauungsorgane (DRGs G02Z-G77Z)	1
MDC 07	Krankheiten und Störungen an hepatobiliärem System und Pankreas (DRGs H01Z-H64Z)	71
MDC 08	Krankheiten und Störungen an Muskel-Skelett-System und Bindegewebe (DRGs I01Z-I98Z)	97

3 Band 3 (DRGs J01Z-P67D)

MDC 09	Krankheiten und Störungen an Haut, Unterhaut und Mamma (DRGs J01Z-J68Z)	1
MDC 10	Endokrine, Ernährungs- und Stoffwechselkrankheiten (DRGs K01A-K77Z)	65
MDC 11	Krankheiten und Störungen der Harnorgane (DRGs L02A-L72Z)	95

3 Band 3 (DRGs J01Z-P67D) *Fortsetzung*

MDC 12	Krankheiten und Störungen der männlichen Geschlechtsorgane (DRGs M01A-M64Z)	131
MDC 13	Krankheiten und Störungen der weiblichen Geschlechtsorgane (DRGs N01A-N62B)	149
MDC 14	Schwangerschaft, Geburt und Wochenbett (DRGs O01A-O65C)	177
MDC 15	Neugeborene (DRGs P01Z-P67D)	211
	Schweres Problem beim Neugeborenen	283
	Mehrere schwere Probleme beim Neugeborenen	311

4 Band 4 (DRGs Q01Z-Z66Z)

MDC 16	Krankheiten des Blutes, der blutbildenden Organe und des Immunsystems (DRGs Q01Z-Q61E)	1
MDC 17	Hämatologische und solide Neubildungen (DRGs R01A-R65B)	13
MDC 18A	HIV (DRGs S01Z-S65B)	65
MDC 18B	Infektiöse und parasitäre Krankheiten (DRGs T01A-T77Z)	83
MDC 19	Psychische Krankheiten und Störungen (DRGs U01Z-U66B)	99
MDC 20	Alkohol- und Drogengebrauch und alkohol- und drogeninduzierte psychische Störungen (DRGs V60A-V64Z)	111
MDC 21A	Polytrauma (DRGs W01A-W61B)	119
MDC 21B	Verletzungen, Vergiftungen und toxische Wirkungen von Drogen und Medikamenten (DRGs X01A-X64Z)	147
MDC 22	Verbrennungen (DRGs Y01Z-Y63Z)	187
MDC 23	Faktoren, die den Gesundheitszustand beeinflussen, und andere Inanspruchnahme des Gesundheitswesens (DRGs Z01Z-Z66Z)	205
Globale Funktionen		217
	OR-Prozeduren ohne Bezug	217

4 Band 4 (DRGs Q01Z-Z66Z) *Fortsetzung*

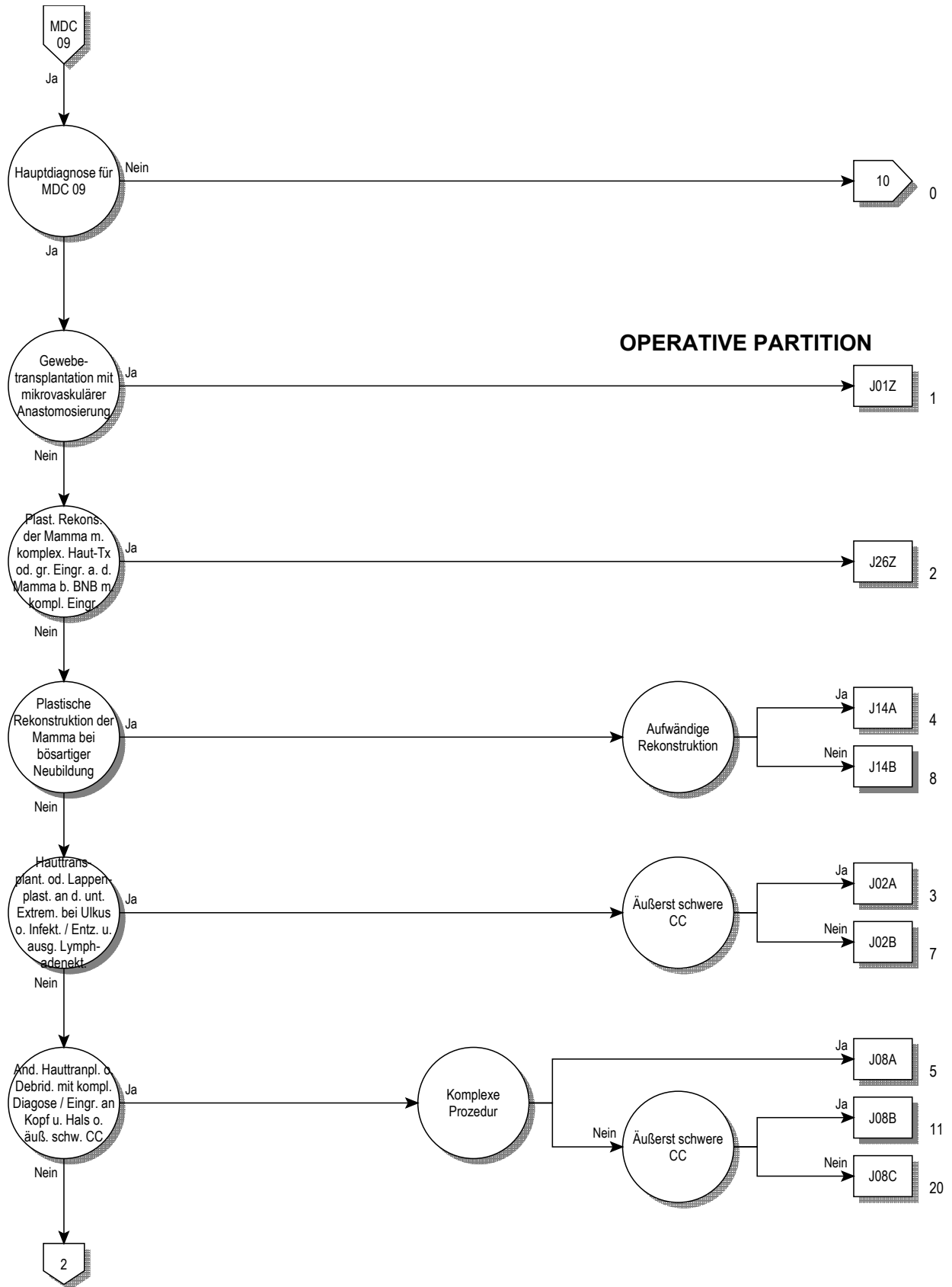
Aufnahmegewicht	229
Bestimmte OR-Prozeduren	235
Komplexe OR-Prozeduren	257
Komplizierende Prozeduren	265
Dialyse	271
Polytrauma	277
Eingriff an mehreren Lokalisationen	293
Intensivmedizinische Komplexbehandlung > 1104 Aufwandspunkte	305
Geriatrische frührehabilitative Komplexbehandlung	311
Frührehabilitation	317
Intensivmedizinische Komplexbehandlung > 552 Aufwandspunkte	323
Mehrzeitige komplexe OR-Prozeduren	329
Vierzeitige bestimmte OR-Prozeduren	337
Komplizierende Prozeduren Prä-MDC	359
Beatmung über 95 Stunden	367
Beatmung unter 96 Stunden	373
Multiviszeraleingriff	379

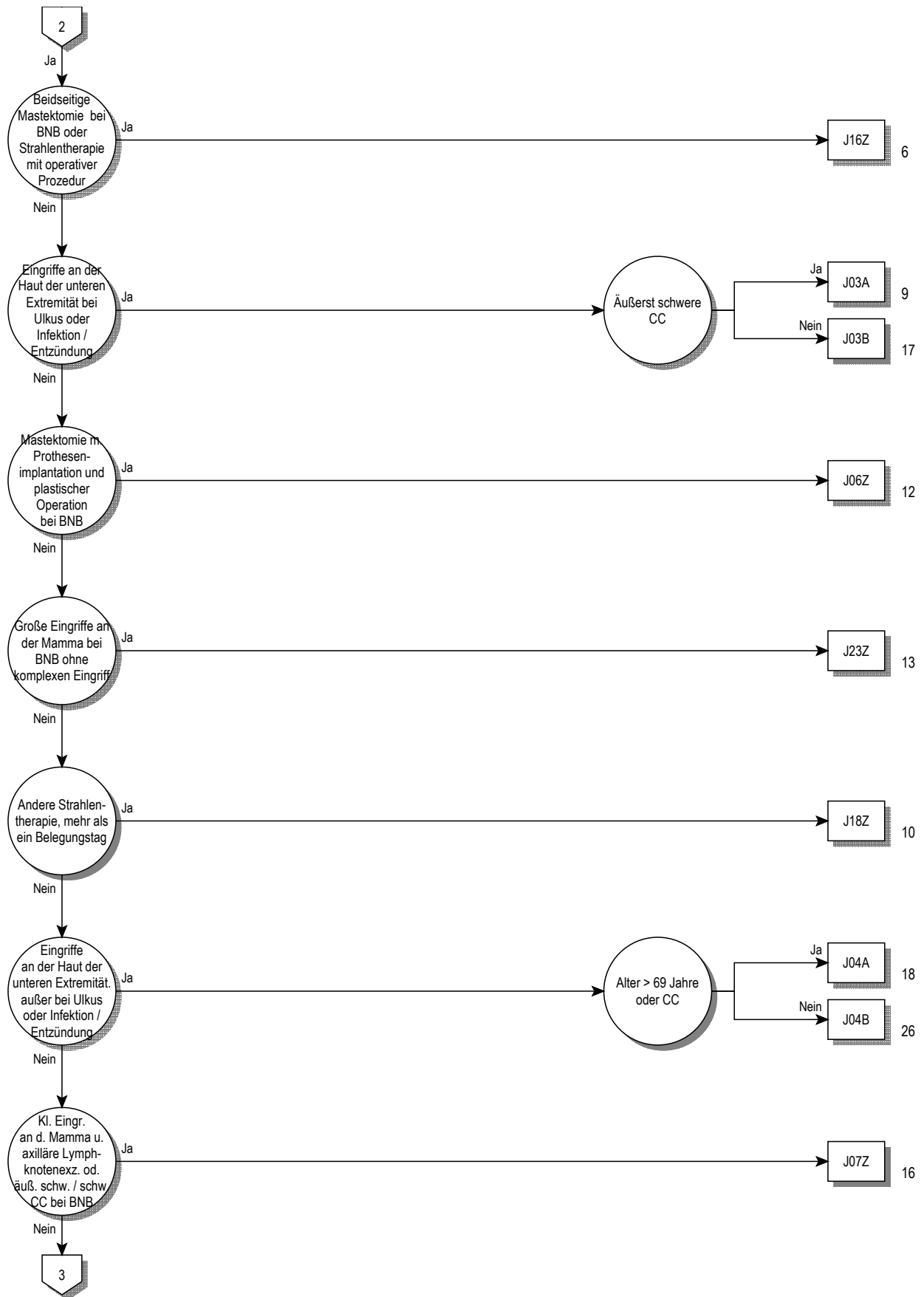
5 Band 5 Anhänge

Anhang A Diagnosekode-/MDC-/DRG-Index	1
Anhang B Prozedurenkode-/MDC-/DRG-Index	153
Globale Prozedurentabellen	264
Funktionsübersicht	265
Eingriff an mehreren Lokalisationen	268
Anhang C CCs, CC-Ausschlüsse, CCL und PCCL-Berechnung	269
Anhang D Plausibilitäten	312
Glossar	363
Quellenverzeichnis	365

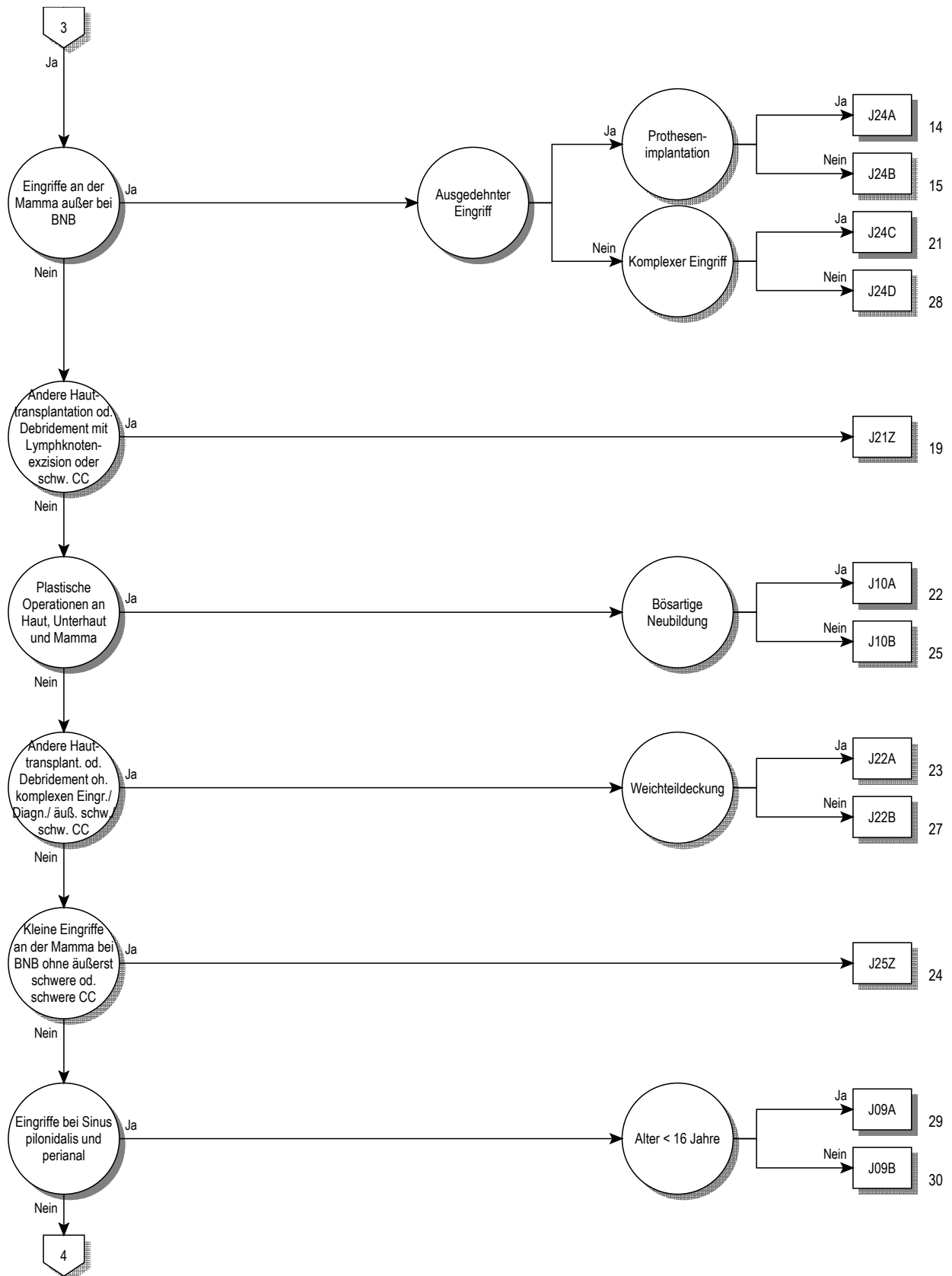
MDC 09

Krankheiten und Störungen an
Haut, Unterhaut und Mamma

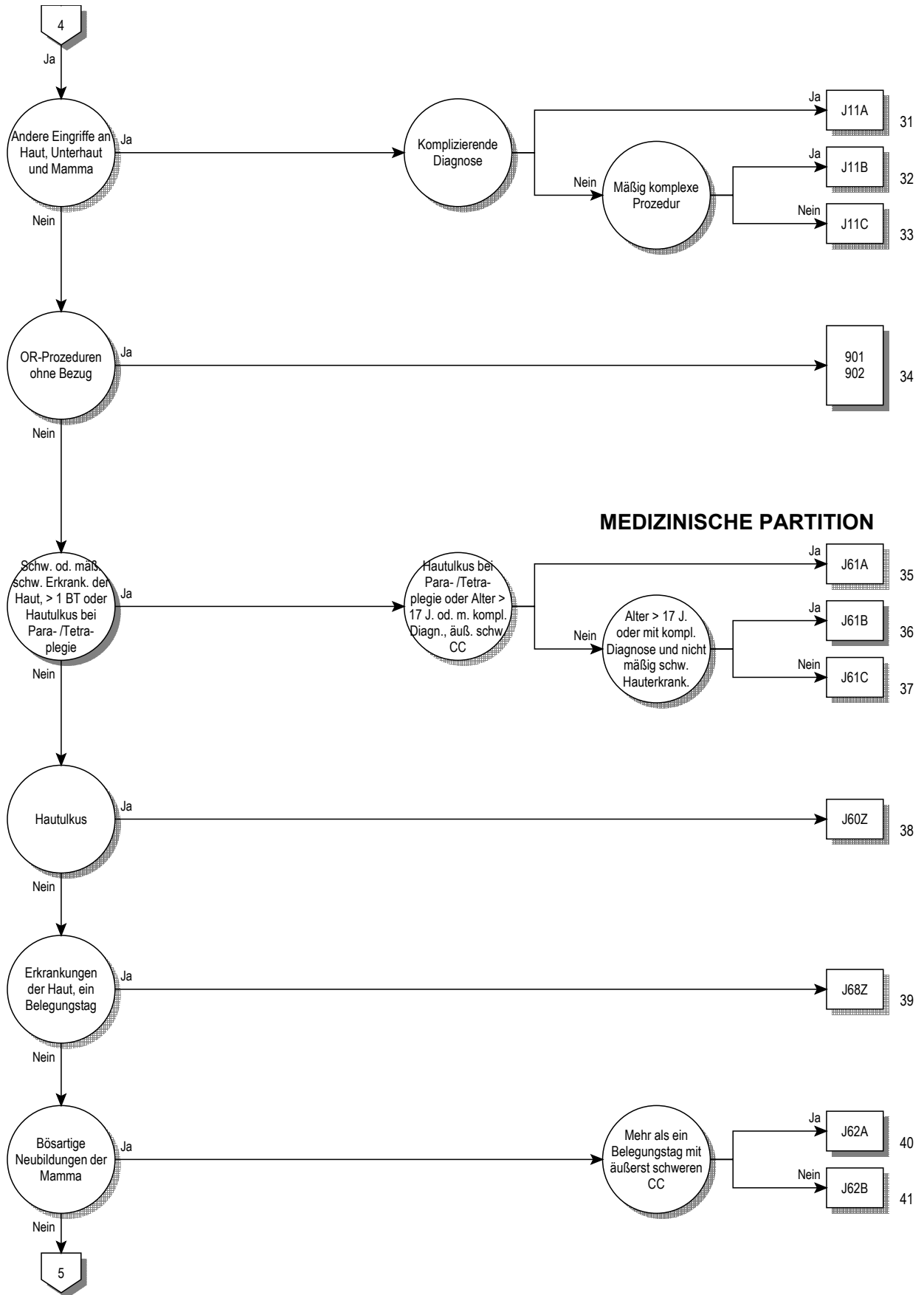



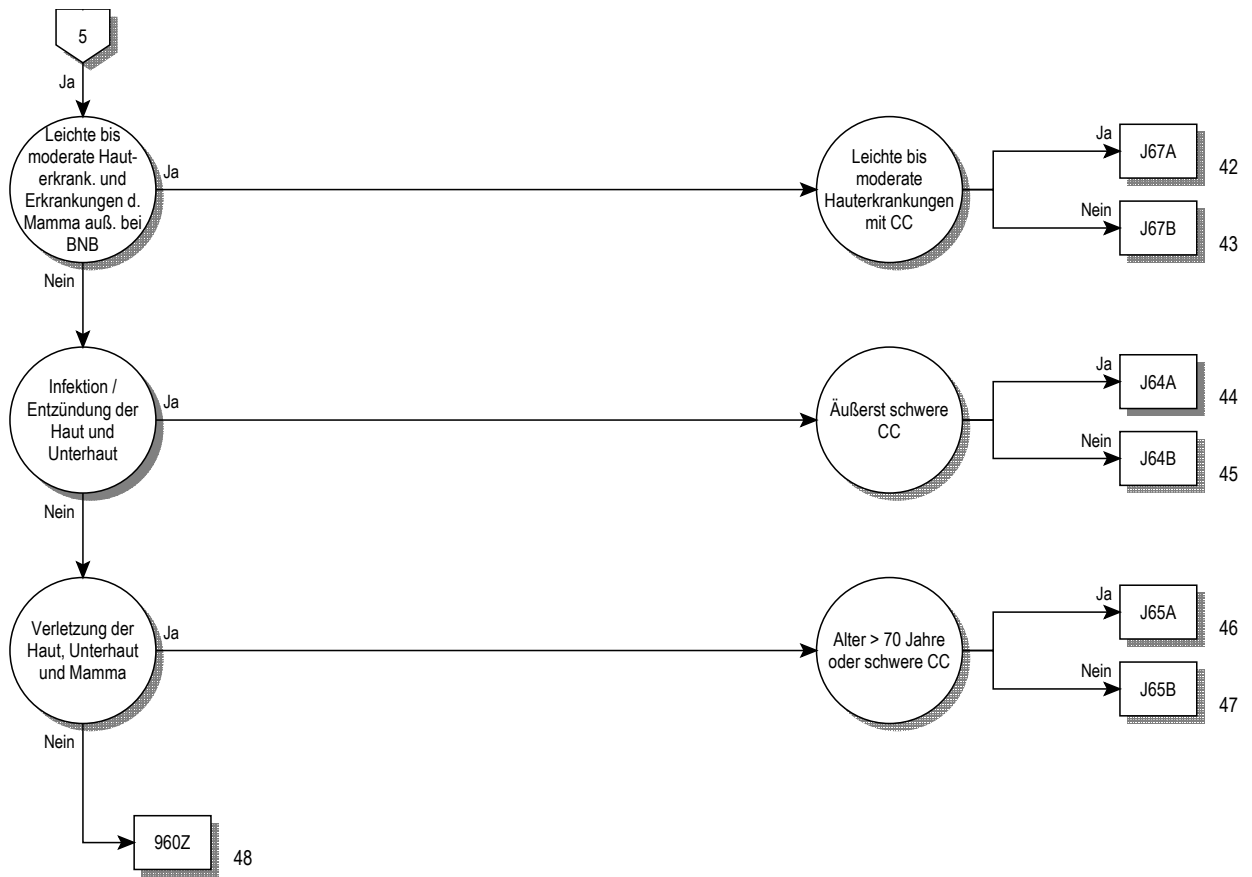


09



09





Entscheidungslogik MDC 09

Hauptdiagnose in Tabelle MDC09-0 oder Hauptdiagnose in Tabelle MDC09-1 und Nebendiagnose in Tabelle MDC09-2

Hauptdiagnose für MDC 09 (MDC09-0)

A06.7	Amöbiasis der Haut	C43.4	Bösartiges Melanom behaarte Kopfhaut u Hals
A18.4	Tuberkulose Haut u Unterhautgewebe	C43.5	Bösartiges Melanom Rumpf
A22.0	Hautmilzbrand	C43.6	Bösartiges Melanom obere Extremität, einschl Schulter
A31.1	Infektion Haut durch sonstige Mykobakterien	C43.7	Bösartig Melanom untere Extremität, einschl Hüfte
A36.3	Hautdiphtherie	C43.8	Bösartiges Melanom Haut, mehr Teilber überlapp
A42.2	Zervikofaziale Aktinomykose	C43.9	Bösartiges Melanom Haut, nnbez
A43.1	Nokardiose der Haut	C44.0	Sonstige bösartige Neubildungen: Lippenhaut
A46	Erysipel [Wundrose]	C44.2	Sonstige BNB: Haut des Ohres u des äußeren Gehörganges
A51.3	Sek Syphilis Haut u Schleimhäute	C44.3	Sonst BNB: Haut sonst u nnbez Teile des Gesichtes
A63.0	Anogenitale (venerische) Warzen	C44.4	Sonstige BNB: Behaarte Kopfhaut und Haut des Halses
A66.0	Primärläsion b Frambösie	C44.5	Sonstige bösartige Neubildungen: Haut des Rumpfes
A66.1	Multiple Papillome und Krabbenframbösie	C44.6	Sonst BNB: Haut der oberen Extremität, einschl Schulter
A66.2	Sonstige Hautläsionen im Frühstadium der Frambösie	C44.7	Sonst BNB: Haut der unteren Extremität, einschließl Hüfte
A66.3	Hyperkeratose b Frambösie	C44.8	Sonstige BNB: Haut, mehrere Teilbereiche überlappend
A66.4	Gummata und Ulzera bei Frambösie	C44.9	BNB Haut, nnbez
A67.0	Primärläsion bei Pinta	C46.0	Kaposi-Sarkom Haut
A67.1	Zwischenstadium der Pinta	C46.1	Kaposi-Sarkom Weichteilgewebe
A67.3	Mischformen der Pinta	C46.7	Kaposi-Sarkom sonstige Lok
B00.0	Ekzema herpeticatum Kaposi	C46.8	Kaposi-Sarkom mehrere Organe
B00.9	Infektion durch Herpesviren, nnbez	C46.9	Kaposi-Sarkom, nnbez
B02.9	Zoster ohne Komplikation	C50.0	Bösartige Neubildung: Brustwarze und Warzenhof
B07	Viruswarzen	C50.1	BNB: Zentraler Drüsenkörper der Brustdrüse
B08.1	Molluscum contagiosum	C50.2	BNB: Oberer innerer Quadrant der Brustdrüse
B35.0	Tinea barbae und Tinea capitis	C50.3	BNB: Unterer innerer Quadrant der Brustdrüse
B35.1	Tinea unguium	C50.4	BNB: Oberer äußerer Quadrant der Brustdrüse
B35.2	Tinea manuum	C50.5	BNB: Unterer äußerer Quadrant der Brustdrüse
B35.3	Tinea pedis	C50.6	Bösartige Neubildung: Recessus axillaris der Brustdrüse
B35.4	Tinea corporis	C50.8	BNB: Brustdrüse, mehrere Teilbereiche überlappend
B35.5	Tinea imbricata	C50.9	Bösartige Neubildung: Brustdrüse, nicht näher bezeichnet
B35.6	Tinea cruris	C79.2	Sekundäre BNB Haut
B35.8	Sonstige Dermatophytosen	C79.81	Sekundäre bösartige Neubildung der Brustdrüse
B35.9	Dermatophytose, nnbez	D03.0	Melanoma in situ Lippe
B36.0	Pityriasis versicolor	D03.2	Melanoma in situ Ohr u äußerer Gehörgang
B36.1	Tinea nigra	D03.3	Melanoma in situ so+nnb Teile Gesicht
B36.2	Piedra alba [weiße Piedra]	D03.4	Melanoma in situ behaarte Kopfhaut Hals
B36.3	Piedra nigra [schwarze Piedra]	D03.5	Melanoma in situ Rumpf
B36.8	Sonstige nb oberflächliche Mykosen	D03.6	Melanoma in situ obere Extremität, einschl Schulter
B36.9	Oberflächliche Mykose, nnbez	D03.7	Melanoma in situ untere Extremität, einschl Hüfte
B37.2	Kandidose der Haut und der Nägel	D03.8	Melanoma in situ sonst Lok
B38.3	Kokzidioidomykose der Haut	D03.9	Melanoma in situ, nnbez
B55.1	Kutane Leishmaniose	D04.0	Carcinoma in situ Lippenhaut
B55.2	Mukokutane Leishmaniose	D04.2	Carcinoma in situ Haut Ohr u äußerer Gehörgang
B65.3	Zerkariendermatitis	D04.3	Carcinoma in situ Haut so+nnb Teile Gesicht
B85.0	Pedikulose durch Pediculus humanus capitis	D04.4	Carcinoma in situ behaarte Kopfhaut u Haut Hals
B85.1	Pedikulose durch Pediculus humanus corporis	D04.5	Carcinoma in situ Haut Rumpf
B85.2	Pedikulose, nnbez	D04.6	Ca in situ Haut obere Extremität, einschl Schulter
B85.3	Phthiriasis [Filzläusebefall]	D04.7	Ca in situ Haut untere Extremität, einschl Hüfte
B85.4	Mischformen von Pedikulose und Phthiriasis	D04.8	Carcinoma in situ Haut sonst Lokalisationen
B86	Skabies	D04.9	Carcinoma in situ Haut, nnbez
B87.0	Dermatomyiasis	D05.0	Lobuläres Carcinoma in situ Brustdrüse
B87.1	Wundmyiasis	D05.1	Carcinoma in situ Milchgänge
B87.2	Ophthalmomyiasis	D05.7	Sonstiges Carcinoma in situ Brustdrüse
B87.3	Nasopharyngeale Myiasis	D05.9	Carcinoma in situ Brustdrüse, nnbez
B87.4	Otomyiasis	D17.0	Gut Neub Fettgew Haut Unterhaut Kopf Gesicht Hals
B87.8	Myiasis an sonstigen Lokalisationen	D17.1	Gutart Neubild Fettgew Haut Unterhaut Rumpf
B87.9	Myiasis, nnbez	D17.2	Gut Neub Fettgew Haut Unterhaut Extremitäten
B88.0	Sonst Akarinoase [Milbenbefall]	D17.3	Gut Neub Fettgew Haut Unterhaut so/nnb Lok
B88.1	Tungiasis [Sandflohbefall]	D17.7	Gutart Neubild Fettgewebe sonst Lokalisationen
B88.2	Sonstiger Befall d Arthropoden	D17.9	Gutart Neubildung Fettgewebe, nnbez
B88.3	Hirudiniasis externa	D18.00	Hämangiom, nnbez Lokalisation
B88.9	Parasitenbefall der Haut, nnbez	D18.01	Hämangiom an Haut u Unterhaut
C43.0	Bösartiges Melanom Lippe	D18.08	Hämangiom, sonstige Lokalisationen
C43.2	Bösartiges Melanom Ohr u äußerer Gehörgang	D22.0	Melanozytennävus Lippe
C43.3	Bösartiges Melanom so+nnb Teile Gesicht	D22.2	Melanozytennävus Ohr/äußerer Gehörgang

D22.3	Melanozytennävus so+nnb Teile Gesicht	L20.0	Prurigo Besnier
D22.4	Melanozytennävus behaarte Kopfhaut u Hals	L20.8	Sonstiges atopisches [endogenes] Ekzem
D22.5	Melanozytennävus Rumpf	L20.9	Atopisches [endogenes] Ekzem, nnbez
D22.6	Melanozytennävus obere Extremität, einschl Schulter	L21.0	Seborrhoea capitis
D22.7	Melanozytennävus untere Extremität, einschl Hüfte	L21.1	Seborrhoisches Ekzem Kinder
D22.9	Melanozytennävus, nnbez	L21.8	Sonstiges seborrhoisches Ekzem
D23.0	So gutart Neubildungen Lippenhaut	L21.9	Seborrhoisches Ekzem, nnbez
D23.2	So gutart Neubild Haut Ohr/äußerer Gehörgang	L22	Windeldermatitis
D23.3	So gutart Neubild Haut so+nnb Teile Gesicht	L23.0	Allergische Kontaktdermatitis d Metalle
D23.4	So gutart Neubild behaarte Kopfhaut u Haut Hals	L23.1	Allergische Kontaktdermatitis d Klebstoffe
D23.5	So gutart Neubildungen Haut Rumpf	L23.2	Allergische Kontaktdermatitis d Kosmetika
D23.6	So gutart Neubild Haut ob Extrem, einschl Schulter	L23.3	Allerg Kontaktdermat d Drogen od AM b Hautkont
D23.7	So gutart Neubild Haut unt Extrem, einschl Hüfte	L23.4	Allergische Kontaktdermatitis d Farbstoffe
D23.9	So gutart Neubildungen Haut, nnbez	L23.5	Allerg Kontaktdermatitis d so chem Produkte
D24	Gutartige Neubildung Brustdrüse [Mamma]	L23.6	Allerg Kontaktdermatitis d Nahrungsm b Hautkont
D48.5	NB unsich/unbek Verhalt Haut	L23.7	Allerg Kontaktdermatitis d Pflanz, ausg Nahrungsmittel
D48.6	NB unsich/unbek Verhalt Brustdrüse [Mamma]	L23.8	Allergische Kontaktdermatitis d sonst Agenzien
H02.6	Xanthelasma palpebrarum	L23.9	Allergische Kontaktdermatitis, nnbez Ursache
I78.1	Nävus, nichtneoplastisch	L24.0	Toxische Kontaktdermatitis d Detergenzien
I89.0	Lymphödem, aonkl	L24.1	Toxische Kontaktdermatitis d Öle u Fette
I89.1	Lymphangitis	L24.2	Toxische Kontaktdermatitis d Lösungsmittel
I97.2	Lymphödem nach Mastektomie	L24.3	Toxische Kontaktdermatitis d Kosmetika
L00.0	SSS-Synd, Befall < 30% KöOF	L24.4	Tox Kontaktdermat d Drogen od AM b Hautkont
L00.1	SSS-Synd, Befall > = 30% KöOF	L24.5	Tox Kontaktdermatitis d so chem Produkte
L01.0	Impetigo contagiosa [jeder Erreger] [jede Lok]	L24.6	Tox Kontaktdermatitis d Nahrungsmittel b Hautkontakt
L01.1	Sekundäre Impetiginisation and Dermatosen	L24.7	Tox Kontaktdermatitis d Pflanz, ausg Nahrungsmittel
L02.0	Hautabszeß, Furunkel u Karbunkel im Gesicht	L24.8	Toxische Kontaktdermatitis d sonst Agenzien
L02.1	Hautabszeß, Furunkel u Karbunkel am Hals	L24.9	Toxische Kontaktdermatitis, nnbez Ursache
L02.2	Hautabszeß, Furunkel u Karbunkel am Rumpf	L25.0	Nnbez Kontaktdermatitis d Kosmetika
L02.3	Hautabszeß, Furunkel u Karbunkel am Gesäß	L25.1	Nnb Kontaktdermat d Drogen od AM b Hautkont
L02.4	Hautabszeß, Furunkel u Karbunkel an Extremität	L25.2	Nnbez Kontaktdermatitis d Farbstoffe
L02.8	Hautabszeß, Furunkel u Karbunkel an sonst Lok	L25.3	Nnb Kontaktdermatitis d so chem Produkte
L02.9	Hautabszeß, Furunkel u Karbunkel, nnbez	L25.4	Nnb Kontaktdermatitis d Nahrungsm b Hautkont
L03.01	Phlegmone Finger	L25.5	Nnb Kontaktdermatitis d Pflanz, ausg Nahrungsm
L03.02	Phlegmone Zehen	L25.8	Nnb Kontaktdermatitis d sonst Agenzien
L03.10	Phlegmone obere Extremität	L25.9	Nnbez Kontaktdermatitis, nnbez Ursache
L03.11	Phlegmone untere Extremität	L26	Exfoliative Dermatitis
L03.2	Phlegmone Gesicht	L27.0	Generalisierte Hauteruption d Drogen od AM
L03.3	Phlegmone Rumpf	L27.1	Lokalisierte Hauteruption d Drogen od AM
L03.8	Phlegmone an sonstigen Lokalisationen	L27.2	Dermatitis d aufgenommene Nahrungsmittel
L03.9	Phlegmone, nnbez	L27.8	Dermatitis d so oral/enteral/parenteral aufg Substanzen
L05.0	Pilonidalzyste m Abszeß	L27.9	Dermatitis d nnb oral/enteral/parenteral aufg Substanz
L05.9	Pilonidalzyste oh Abszeß	L28.0	Lichen simplex chronicus [Vidal]
L08.0	Pyodermie	L28.1	Prurigo nodularis
L08.1	Erythrasma	L28.2	Sonstige Prurigo
L08.8	Sonst nb lokale Infektion Haut u Unterhaut	L29.0	Pruritus ani
L08.9	Lokale Infektion Haut u Unterhaut, nnbez	L29.8	Sonstiger Pruritus
L10.0	Pemphigus vulgaris	L29.9	Pruritus, nnbez
L10.1	Pemphigus vegetans	L30.0	Nummuläres Ekzem
L10.2	Pemphigus foliaceus	L30.1	Dyshidrosis [Pompholyx]
L10.3	Brasilianischer Pemphigus [fogo selvagem]	L30.2	Autosensibilisierung Haut [Id-Reaktion]
L10.4	Pemphigus erythematous	L30.3	Ekzematoide Dermatitis
L10.5	Arzneimittelinduzierter Pemphigus	L30.4	Intertriginöses Ekzem
L10.8	Sonstige Pemphigus-KH	L30.5	Pityriasis alba faciei
L10.9	Pemphigus-KH, nnbez	L30.8	Sonstige nb Dermatitis
L11.0	Erworbene Keratosis follicularis	L30.9	Dermatitis, nnbez
L11.1	Transitor akantolytische Dermatose [Grover]	L40.0	Psoriasis vulgaris
L11.8	Sonstige nb akantolytische Dermatosen	L40.1	Generalisierte Psoriasis pustulosa
L11.9	Akantolytische Dermatose, nnbez	L40.2	Akrodermatitis continua suppurativa [Hallopeau]
L12.0	Bullöses Pemphigoid	L40.3	Psoriasis pustulosa palmoplantaris
L12.1	Vernarbendes Pemphigoid	L40.4	Psoriasis guttata
L12.2	Chronisch-bullöse Dermatose Kindesalter	L40.8	Sonstige Psoriasis
L12.3	Erworbene Epidermolysis bullosa	L40.9	Psoriasis, nnbez
L12.8	Sonstige Pemphigoid-KH	L41.0	Pityriasis lichenoides et varioliformis acuta [M-H]
L12.9	Pemphigoid-KH, nnbez	L41.1	Parapsoriasis guttata
L13.0	Dermatitis herpetiformis [Duhring]	L41.2	Papulosis lymphomatoides
L13.1	Pustulosis subcornealis [Sneddon-Wilkinson]	L41.3	Kleinfleckige Parapsoriasis en plaques
L13.8	Sonstige nb bullöse Dermatosen	L41.4	Großfleckige Parapsoriasis en plaques
L13.9	Bullöse Dermatose, nnbez	L41.5	Parapsoriasis m Poikilodermie
L14	Bullöse Dermatosen b aokl KH	L41.8	Sonstige Parapsoriasis

L41.9	Parapsoriasis, nnbez	L60.4	Beau-Reil-Querfurchen
L42	Pityriasis rosea	L60.5	Yellow-nail-Syndrom [Syndrom gelbe Nägel]
L43.0	Lichen ruber hypertrophicus	L60.8	Sonstige KH Nägel
L43.1	Lichen ruber pemphigoides	L60.9	KH Nägel, nnbez
L43.2	Lichenoides Arzneimittelreaktion	L62.0	Pachydermoperiostose m Uhrglasnägeln
L43.3	Subakuter Lichen ruber planus (aktiv)	L62.8	KH Nägel b aokl KH
L43.8	Sonstiger Lichen ruber planus	L63.0	Alopecia (cranialis) totalis
L43.9	Lichen ruber planus, nnbez	L63.1	Alopecia universalis
L44.0	Pityriasis rubra pilaris	L63.2	Ophiasis
L44.1	Lichen nitidus	L63.8	Sonstige Alopecia areata
L44.2	Lichen striatus	L63.9	Alopecia areata, nnbez
L44.3	Lichen ruber moniliformis	L64.0	Arzneimittelinduzierte Alopecia androgenetica
L44.4	Infantile papulöse Akrodermatitis [G-C-Synd]	L64.8	Sonstige Alopecia androgenetica
L44.8	Sonstige nb papulosquamöse Haut-KH	L64.9	Alopecia androgenetica, nnbez
L44.9	Papulosquamöse -KH, nnbez	L65.0	Telogeneffluvium
L45	Papulosquamöse Haut-KH b aokl KH	L65.1	Anageneffluvium
L50.0	Allergische Urtikaria	L65.2	Alopecia mucinosa [Pinkus]
L50.1	Idiopathische Urtikaria	L65.8	Sonstiger nb Haarausfall oh Narbenbildung
L50.2	Urtikaria d Kälte od Wärme	L65.9	Haarausfall oh Narbenbildung, nnbez
L50.3	Urticaria factitia	L66.0	Pseudopelade Brocq
L50.4	Urticaria mechanica	L66.1	Lichen planopilaris
L50.5	Cholinergische Urtikaria	L66.2	Folliculitis decalvans
L50.6	Kontakturtikaria	L66.3	Folliculitis et Perifolliculit cap absced et suffod [H]
L50.8	Sonstige Urtikaria	L66.4	Atrophoderma vermiculata
L50.9	Urtikaria, nnbez	L66.8	Sonstige narbige Alopezie
L51.0	Nichtbullöses Erythema exsudativum multiforme	L66.9	Narbige Alopezie, nnbez
L51.1	Bullöses Erythema exsudativum multiforme	L67.0	Trichorrhexis nodosa
L51.20	Tox epiderm Nekrolysis [Lyell-Syndrom], Befall < 30% KöOF	L67.1	Veränderungen Haarfarbe
L51.21	Tox epiderm Nekrolysis [Lyell-Syndrom], Befall >= 30% KöOF	L67.8	Sonst Anomalien Haarfarbe u Haarschaft
L51.8	Sonstiges Erythema exsudativum multiforme	L67.9	Anomalie Haarfarbe u Haarschaft, nnb
L51.9	Erythema exsudativum multiforme, nnbez	L68.0	Hirsutismus
L52	Erythema nodosum	L68.1	Hypertrichosis lanuginosa acquisita
L53.0	Erythema toxicum	L68.2	Lokalisierte Hypertrichose
L53.1	Erythema anulare centrifugum	L68.3	Polytrichie
L53.2	Erythema marginatum	L68.8	Sonstige Hypertrichose
L53.3	Sonstiges figuriertes chronisches Erythem	L68.9	Hypertrichose, nnbez
L53.8	Sonstige nb erythematöse KH	L70.0	Acne vulgaris
L53.9	Erythematöse KH, nnbez	L70.1	Acne conglobata
L54.0	Erythema marginatum b akutem rheum Fieber	L70.2	Acne varioliformis
L54.8	Erythem b sonst aokl KH	L70.3	Acne tropica
L55.0	Dermatitis solaris acuta 1. Grad	L70.4	Acne infantum
L55.1	Dermatitis solaris acuta 2. Grad	L70.5	Acne excoriée des jeunes filles
L55.2	Dermatitis solaris acuta 3. Grad	L70.8	Sonstige Akne
L55.8	Sonstige Dermatitis solaris acuta	L70.9	Akne, nnbez
L55.9	Dermatitis solaris acuta, nnbez	L71.0	Periorale Dermatitis
L56.0	Phototoxische Reaktion auf Arzneimittel	L71.1	Rhinophym
L56.1	Photoallergische Reaktion auf Arzneimittel	L71.8	Sonstige Rosazea
L56.2	Phototoxische Kontaktdermatitis	L71.9	Rosazea, nnbez
L56.3	Urticaria solaris	L72.0	Epidermalzyste
L56.4	Polymorphe Lichtdermatose	L72.1	Trichilemmalzyste
L56.8	Sonst nb akute Hautveränderungen d UV-Strahlen	L72.2	Steatocystoma multiplex
L56.9	Akute Hautveränderung d Ultraviolettstrahlen, nnb	L72.8	Sonst follikuläre Zysten Haut u Unterhaut
L57.0	Aktinische Keratose	L72.9	Follikuläre Zyste Haut u Unterhaut, nnbez
L57.1	Aktinisches Retikuloid	L73.0	Aknekeloid [Folliculitis sclerotisans nuchae]
L57.2	Cutis rhomboidalis nuchae	L73.1	Pseudofolliculitis barbae
L57.3	Poikiloderma reticularis [Civatte]	L73.2	Hidradenitis suppurativa
L57.4	Cutis laxa senilis	L73.8	Sonstige nb KH Haarfollikel
L57.5	Strahlengranulom	L73.9	KH Haarfollikel, nnbez
L57.8	So Hautveränd d chron Exp ggü nichtionis Strahlg	L74.0	Miliaria rubra
L57.9	Hautveränd chron Exp ggü nichtionis Strahlg, nnb	L74.1	Miliaria crystallina
L58.0	Akute Radiodermatitis	L74.2	Miliaria profunda
L58.1	Chronische Radiodermatitis	L74.3	Miliaria, nnbez
L58.9	Radiodermatitis, nnbez	L74.4	Anhidrosis
L59.0	Erythema ab igne	L74.8	Sonst KH ekkrine Schweißdrüsen
L59.8	Sonst nb KH Haut u Unterhaut d Strahleneinwirk	L74.9	KH ekkrine Schweißdrüsen, nnbez
L59.9	KH Haut u Unterhaut d Strahleneinwirkung, nnb	L75.0	Bromhidrosis
L60.0	Unguis incarnatus	L75.1	Chromhidrosis
L60.1	Onycholysis	L75.2	Apokrine Miliaria
L60.2	Onychogryposis [Onychogryphosis]	L75.8	Sonst KH apokrine Schweißdrüsen
L60.3	Nageldystrophie	L75.9	KH apokrine Schweißdrüsen, nnbez

L80	Vitiligo	L89.94	Dekubitus, Grad nicht näher bezeichnet: Kreuzbein
L81.0	Postinflammatorische Hyperpigmentierung	L89.95	Dekubitus, Grad nicht näher bezeichnet: Sitzbein
L81.1	Chloasma [Melasma]	L89.96	Dekubitus, Grad nicht näher bezeichnet: Trochanter
L81.2	Epheliden	L89.97	Dekubitus, Grad nicht näher bezeichnet: Ferse
L81.3	Café-au-lait-Flecken	L89.98	Dekubit, Grad nnb, sonst Lokalisationen d unt Extremität
L81.4	Sonstige Melanin-Hyperpigmentierung	L89.99	Dekubit, Grad nnb, sonst u nnb Lokalisationen
L81.5	Leukoderm, ank	L90.0	Lichen sclerosus et atrophicus
L81.6	Sonstige Stör d verminderte Melaninbildung	L90.1	Anetodermie, Typ Schweninger-Buzzi
L81.7	Pigmentpurpura	L90.2	Anetodermie, Typ Jadassohn-Pellizzari
L81.8	Sonstige nb Störungen Hautpigmentierung	L90.3	Atrophoderma idiopathica, Typ Pasini-Pierini
L81.9	Störung Hautpigmentierung, nnbez	L90.4	Akrodermatitis chronica atrophicans
L82	Seborrhoische Keratose	L90.5	Narben u Fibrosen Haut
L83	Acanthosis nigricans	L90.6	Striae cutis atrophicae
L84	Hühneraugen u Horn- (Haut-) Schwielen	L90.8	Sonstige atrophische HautKH
L85.0	Erworbene Ichthyosis	L90.9	Atrophische HautKH, nnbez
L85.1	Erworb Keratosis palmopl [Erworb Kerat palmopl]	L91.0	Keloid
L85.2	Keratosis punctata (palmoplantaris)	L91.8	Sonstige hypertrophe HautKH
L85.3	Xerosis cutis	L91.9	Hypertrophe HautKH, nnbez
L85.8	Sonstige nb Epidermisverdickungen	L92.0	Granuloma anulare
L85.9	Epidermisverdickung, nnbez	L92.1	Nekrobiosis lipoidica, ank
L86	Keratomb aokl KH	L92.2	Granuloma faciale [Granul eosinophilicum faciei]
L87.0	Hyperkerat follicular et parafollicular cut penetr [K]	L92.3	Fremdkörpergranulom Haut u Unterhaut
L87.2	Elastosis perforans serpiginosa	L92.8	Sonst granulomatöse KH Haut u Unterhaut
L87.8	Sonstige Stör transepidermale Elimination	L92.9	Granulomatöse KH Haut u Unterhaut, nnbez
L87.9	Störung transepidermale Elimination, nnbez	L93.0	Diskoider Lupus erythematodes
L88	Pyoderma gangraenosum	L93.1	Subakuter Lupus erythematodes cutaneus
L89.10	Dekubitus 1. Grades: Kopf	L93.2	Sonstiger lokalisierter Lupus erythematodes
L89.11	Dekubitus 1. Grades: Obere Extremität	L94.0	Scleroderma circumscripta [Morphaea]
L89.12	Dekubitus 1. Grades: Dornfortsätze	L94.1	Lineare oder bandförmige Sklerodermie
L89.13	Dekubitus 1. Grades: Beckenkamm	L94.2	Calcinosis cutis
L89.14	Dekubitus 1. Grades: Kreuzbein	L94.3	Sklerodaktylie
L89.15	Dekubitus 1. Grades: Sitzbein	L94.5	Poikiloderma atrophicans vasculares [Jacobi]
L89.16	Dekubitus 1. Grades: Trochanter	L94.8	Sonstige nb lokalisierte KH Bindegewebe
L89.17	Dekubitus 1. Grades: Ferse	L94.9	Lokalisierte KH Bindegewebe, nnbez
L89.18	Dekubit 1. Gr, sonst Lokal unt Extremität	L95.0	Livedo-Vaskulitis
L89.19	Dekubit 1. Gr, sonst u nnb Lokaöisationen	L95.1	Erythema elevatum et diutinum
L89.20	Dekubitus 2. Grades: Kopf	L95.8	Sonstige Vaskulitis, die auf die Haut begrenzt ist
L89.21	Dekubitus 2. Grades: Obere Extremität	L95.9	Vaskulitis, die auf die Haut begrenzt ist, nnbez
L89.22	Dekubitus 2. Grades: Dornfortsätze	L97	Ulcus cruris, aonkl
L89.23	Dekubitus 2. Grades: Beckenkamm	L98.0	Granuloma pediculatum [Granuloma pyogenicum]
L89.24	Dekubitus 2. Grades: Kreuzbein	L98.1	Dermatitis factitia
L89.25	Dekubitus 2. Grades: Sitzbein	L98.2	Akute febrile neutrophile Dermatoze [Sweet-Synd]
L89.26	Dekubitus 2. Grades: Trochanter	L98.3	Eosinophile Zellulitis [Wells-Syndrom]
L89.27	Dekubitus 2. Grades: Ferse	L98.4	Chronisches Ulkus Haut, ank
L89.28	Dekubit 2. Gr, sonst Lokal unt Extremität	L98.5	Muzinose Haut
L89.29	Dekubit 2. Gr, sonst u nnb Lokaöisationen	L98.6	Sonst infiltrative KH Haut u Unterhaut
L89.30	Dekubitus 3. Grades: Kopf	L98.8	Sonstige nb KH Haut u Unterhaut
L89.31	Dekubitus 3. Grades: Obere Extremität	L98.9	KH Haut u Unterhaut, nnbez
L89.32	Dekubitus 3. Grades: Dornfortsätze	L99.0	Kutane Amyloidose
L89.33	Dekubitus 3. Grades: Beckenkamm	L99.11	Stadium 1 der akuten Haut-Graft-versus-host-KH
L89.34	Dekubitus 3. Grades: Kreuzbein	L99.12	Stadium 2 der akuten Haut-Graft-versus-host-KH
L89.35	Dekubitus 3. Grades: Sitzbein	L99.13	Stadium 3 der akuten Haut-Graft-versus-host-KH
L89.36	Dekubitus 3. Grades: Trochanter	L99.14	Stadium 4 der akuten Haut-Graft-versus-host-KH
L89.37	Dekubitus 3. Grades: Ferse	L99.8	Sonstige nb KH Haut u Unterhaut b aokl KH
L89.38	Dekubit 3. Gr, sonst Lokal unt Extremität	M35.6	Rezidiv Pannikulitis [Pfeifer-Weber-Christian-KH]
L89.39	Dekubit 3. Gr, sonst u nnb Lokaöisationen	M54.00	Pannikulitis Nacken-/Rückenregion, mehrere Lok WS
L89.40	Dekubitus 4. Grades: Kopf	M54.01	Pannikulitis Nacken-/Rückenregion, Okz-Atl-Axialbereich
L89.41	Dekubitus 4. Grades: Obere Extremität	M54.02	Pannikulitis Nacken-/Rückenregion, Zervikalbereich
L89.42	Dekubitus 4. Grades: Dornfortsätze	M79.30	Pannikulitis, nnbez, mehrere Lokalisationen
L89.43	Dekubitus 4. Grades: Beckenkamm	M79.31	Pannikulitis, nnbez, Schulterregion
L89.44	Dekubitus 4. Grades: Kreuzbein	M79.32	Pannikulitis, nnbez, Oberarm
L89.45	Dekubitus 4. Grades: Sitzbein	M79.33	Pannikulitis, nnbez, Unterarm
L89.46	Dekubitus 4. Grades: Trochanter	M79.34	Pannikulitis, nnbez, Hand
L89.47	Dekubitus 4. Grades: Ferse	M79.35	Pannikulitis, nnbez, Beckenregion/Oberschenkel
L89.48	Dekubit 4. Gr, sonst Lokal unt Extremität	M79.36	Pannikulitis, nnbez, Unterschenkel
L89.49	Dekubit 4. Gr, sonst u nnb Lokaöisationen	M79.37	Pannikulitis, nnbez, Knöchel/Fuß
L89.90	Dekubitus, Grad nicht näher bezeichnet: Kopf	M79.38	Pannikulitis, nnbez, sonstige Lokalisation
L89.91	Dekubitus, Grad nicht näher bezeichnet: Obere Extremität	M79.39	Pannikulitis, nnbez, nnbez Lokalisationen
L89.92	Dekubitus, Grad nicht näher bezeichnet: Dornfortsätze	N60.0	Solitärzyste Mamma
L89.93	Dekubitus, Grad nicht näher bezeichnet: Beckenkamm	N60.1	Diffuse zystische Mastopathie

N60.2	Fibroadenose Mamma	R61.1	Hyperhidrose, generalisiert
N60.3	Fibrosklerose Mamma	R61.9	Hyperhidrose, nnbez
N60.4	Ektasie Ductus lactiferi	R92	Abnorme Bef bildgeb Diagnostik Mamma [Brustdrüse]
N60.8	Sonstige gutartige Mammadysplasien	S00.00	Oberfl Verletzung behaarte Kopfhaut, VerletzArt nnbez
N60.9	Gutartige Mammadysplasie, nnbez	S00.01	Schürfwunde behaarte Kopfhaut
N61	Entz KH Mamma [Brustdrüse]	S00.02	Blasenbildung (nichtthermisch) behaarte Kopfhaut
N62	Hypertrophie Mamma [Brustdrüse]	S00.03	Insektenbiß/-stich (ungiftig) behaarte Kopfhaut
N63	Nnb Knoten in Mamma [Brustdrüse]	S00.04	Oberflächl Fremdkörper (Splitter) behaarte Kopfhaut
N64.0	Fissur u Fistel Brustwarze	S00.05	Prellung behaarte Kopfhaut
N64.1	Fettgewebsnekrose Mamma	S00.08	Oberflächl Verl behaarte Kopfhaut, sonst
N64.2	Atrophie Mamma	S00.30	Oberflächliche Verletzung Nase, VerletzArt nnbez
N64.3	Galaktorrhoe, nicht i Zus m Geburt	S00.31	Schürfwunde Nase
N64.4	Mastodynie	S00.32	Blasenbildung (nichtthermisch) Nase
N64.5	Sonstige Symptome Mamma	S00.33	Insektenbiß/-stich (ungiftig) Nase
N64.8	Sonstige nb KH Mamma	S00.34	Oberflächlicher Fremdkörper (Splitter) Nase
N64.9	KH Mamma, nnbez	S00.35	Prellung Nase
N80.6	Endometriose in Hautnarbe	S00.38	Oberflächliche Verletzung Nase, sonstige
P83.1	Erythema toxicum neonatorum	S00.40	Oberflächliche Verletzung Ohr, Art Verletzung nnbez
P83.4	Brustdrüenschwellung b Neugeborenen	S00.41	Oberflächliche Verletzung Ohr, Schürfwunde
P83.6	Umbilikal Polyp b Neugeborenen	S00.42	Oberflächl Verletz Ohr, Blasenbildung (nichtthermisch)
P83.8	So nb KH-Zustände Haut, für Feten/Neugeb spezifisch	S00.43	Oberflächl Verletz Ohr, Insektenbiß/-stich (ungiftig)
P83.9	KH-Zustand Haut, für Feten/Neugeb spezifisch, nnbez	S00.44	Oberfl Verletz Ohr, oberfl Fremdkörper (Splitter)
Q18.3	Flügelfell Hals	S00.45	Oberflächliche Verletzung Ohr, Prellung
Q18.9	Angeborene Fehlbildung Gesicht u Hals, nnb	S00.48	Oberflächliche Verletzung Ohr, sonstige
Q80.0	Ichthyosis vulgaris	S00.50	Oberfl Verletzung Lippe Mundhöhle, Verletzungsart nnb
Q80.1	X-chromosomal-rezessive Ichthyosis	S00.51	Oberfl Verletzung Lippe Mundhöhle, Schürfwunde
Q80.2	Lamelläre Ichthyosis	S00.52	Oberfl Verletz Lippe Mundhöhle, Blasenbild (nichttherm)
Q80.3	Bullöse kongenitale ichthyosiforme Erythrodermie	S00.53	Oberfl Verletz Lippe Mundhöhle, InsektBiß/-Stich (ungiftig)
Q80.4	Ichthyosis congenita gravis [Harlekinfetus]	S00.54	Oberfl Verletz Lippe Mundhöhle, oberfl FK (Splitter)
Q80.8	Sonstige Ichthyosis congenita	S00.55	Oberfl Verletzung Lippe Mundhöhle, Prellung
Q80.9	Ichthyosis congenita, nnbez	S00.58	Oberfl Verletzung Lippe Mundhöhle, sonstige
Q81.0	Epidermolysis bullosa simplex	S00.7	Multiple oberflächliche Verletzung Kopf
Q81.1	Epidermolysis bullosa atrophicans gravis	S00.80	Oberflächl Verletzung sonst Teile Kopf, Verletzungsart nnb
Q81.2	Epidermolysis bullosa dystrophica	S00.81	Oberfl Verletzung sonst Teile Kopf, Schürfwunde
Q81.8	Sonstige Epidermolysis bullosa	S00.82	Oberfl Verletz so Teile Kopf, Blasenbildung (nichttherm)
Q81.9	Epidermolysis bullosa, nnbez	S00.83	Oberfl Verletz so Teile Kopf, Insektenbiß/-stich (ungiftig)
Q82.0	Hereditäres Lymphödem	S00.84	Oberfl Verletz so Teile Kopf, oberfl Fremdkörper (Splitter)
Q82.1	Xeroderma pigmentosum	S00.85	Oberflächliche Verletzung so Teile Kopf, Prellung
Q82.2	Mastozytose (angeboren)	S00.88	Oberflächliche Verletzung so Teile Kopf, sonstige
Q82.3	Incontinentia pigmenti	S00.90	Oberfl Verletzung Kopf, Teil nnb, Verletzungsart nnbez
Q82.4	Ektodermale Dysplasie (anhidrotisch)	S00.91	Oberfl Verletzung Kopf, Teil nnb, Schürfwunde
Q82.5	Angeborener nichtneoplastischer Nävus	S00.92	Oberfl Verletz Kopf, Teil nnb, Blasenbildung (nichttherm)
Q82.8	Sonstige nb angeborene Fehlbildungen Haut	S00.93	Oberfl Verletz Kopf, Teil nnb, Insektenbiß/-stich (ungiftig)
Q82.9	Angeborene Fehlbildung Haut, nnbez	S00.94	Oberfl Verletzung Kopf, Teil nnb, oberfl FK (Splitter)
Q83.0	Angeb Fehlen Mamma verb m fehlender Brustwarze	S00.95	Oberflächliche Verletzung Kopf, Teil nnb, Prellung
Q83.1	Akzessorische Mamma	S00.98	Oberflächliche Verletzung Kopf, Teil nnb, sonstige
Q83.2	Fehlen Brustwarze (angeboren)	S10.0	Prellung Rachen
Q83.3	Akzessorische Brustwarze	S10.10	Sonst u nnbez oberfl Verletz Rachen: VerletzArt nnbez
Q83.8	Sonstige angeborene Fehlbildungen Mamma	S10.11	Sonst u nnbez oberfl Verletz Rachen: Schürfwunde
Q83.9	Angeborene Fehlbildung Mamma, nnbez	S10.12	Sonst u nnbez oberfl Verletz Rachen: Blasenb (nichttherm)
Q84.0	Angeborene Alopezie	S10.13	So u nnbez oberfl Verletz Rach: Insektenbiß/-stich (ungiftig)
Q84.1	Angeborene morphologische Störungen Haare, aonkl	S10.14	So u nnbez oberfl Verletz Rach: Oberfl Fremdkörf (Splitter)
Q84.2	Sonstige angeborene Fehlbildungen Haare	S10.18	Sonst u nnbez oberflächl Verletz Rachen: sonstige
Q84.3	Anonychie	S10.7	Multiple oberflächliche Verletzungen des Halses
Q84.4	Angeborene Leukonychie	S10.80	Oberflächliche Verletz so Teile Hals: Verletzungsart nnbez
Q84.5	Vergrößerte u hypertrophierte Nägel (angeboren)	S10.81	Oberflächliche Verletz so Teile Hals: Schürfwunde
Q84.6	Sonstige angeborene Fehlbildungen Nägel	S10.82	Oberfl Verletz so Teile Hals: Blasenbildung (nichttherm)
Q84.8	Sonst nb angeborene Fehlbildungen Integument	S10.83	Oberfl Verletz so Teile Hals: Insektenbiß/ -stich (ungiftig)
Q84.9	Angeborene Fehlbildung Integument, nnbez	S10.84	Oberfl Verletz so Teile Hals: Oberflächlicher FK (Splitter)
R21	Hautausschlag u sonst unspezifische Hauteruptionen	S10.85	Oberflächl Verletzung so Teile Hals: Prellung
R22.0	Lok Schwell/Raumford/Knoten Haut/Unterhaut Kopf	S10.88	Oberflächl Verletzung so Teile Hals: Sonstige
R22.1	Lok Schwell/Raumford/Knoten Haut/Unterhaut Hals	S10.90	Oberflächl Verletzung Hals, Teil nnbez: VerletzArt nnbez
R22.2	Lok Schwell/Raumford/Knoten Haut/Unterhaut Rumpf	S10.91	Oberflächl Verletzung Hals, Teil nnbez: Schürfwunde
R22.3	Lok Schwell/Raumford/Knoten Haut/Unterhaut ob Extrem	S10.92	Oberfl Verletz Hals, Teil nnbez: Blasenbildung (nichttherm)
R22.4	Lok Schwell/Raumford/Knoten Haut/Unterhaut unt Extrem	S10.93	Oberfl Verletz Hals, Teil nnbez: InsektBiß/-stich (ungiftig)
R22.7	Lok Schwell/Raumford/Knoten Haut/Unterhaut mehr Lok	S10.94	Oberfl Verletz Hals, Teil nnbez: oberfl Fremdkö (Splitter)
R22.9	Lok Schwell/Raumford/Knoten Haut/Unterhaut nnbez	S10.95	Oberfl Verletzung Hals, Teil nnbez: Prellung
R23.4	Veränderungen Hautrelief	S10.98	Oberflächl Verletzung Hals, Teil nnbez: Sonstige
R23.8	So+nnb Hautveränderungen	S20.0	Prellung Mamma [Brustdrüse]
R61.0	Hyperhidrose, umschrieben	S20.10	So u nnbez oberfl Verletz Mamma [BrDrü]: VerletzArt nnbez

S20.11	So u nnbez oberfl Verletz Mamma [BrDrü]: Schürfwunde	S70.0	Prellung Hüfte
S20.12	So u nnbez oberfl Verletz Mamma [BDrü]: Blasenb (n therm)	S70.1	Prellung Oberschenkel
S20.13	So u nnbez oberfl Verl Mamma [BrDrü]: InsBiß/-stich(ungift)	S70.7	Multiple oberflächliche Verletzung Hüfte OS
S20.14	So u nnbez oberfl Verl Mamma [BrDrü]: oberfl FK (Splitter)	S70.81	Sonst oberflächl Verletzung Hüfte u OS, Schürfwunde
S20.18	So u nnbez oberfl Verletz Mamma [BrDrü]: sonstige	S70.82	So oberfl Verletzung Hüfte u OS, Blasenbild (nichttherm)
S20.2	Prellung Thorax	S70.83	So oberfl Verletz Hüfte u OS, Insektenbiß/-stich (ungiftig)
S20.30	So oberfl Verletz vordere Thoraxwand, VerletzArt nnb	S70.84	So oberfl Verletzung Hüfte u OS, oberfl FK (Splitter)
S20.31	So oberfl Verletz vordere Thoraxwand, Schürfwunde	S70.88	Sonst oberflächliche Verletzung Hüfte u OS, sonstige
S20.32	So oberfl Verletz vordere Thoraxwand, Blasenbild (n therm)	S70.9	Oberfl Verletzung Hüfte u OS, nnb
S20.33	So oberfl Verletz vord Thoraxwand, InsektBiß/-stich (ungift)	S80.0	Prellung Knie
S20.34	So oberfl Verletz vordere Thoraxwand, oberfl FK (Splitter)	S80.1	Prellung sonst+nnb Teile Unterschenkel
S20.38	So oberfl Verletz vordere Thoraxwand, sonstige	S80.7	Multiple oberflächliche Verletzungen Unterschenkel
S20.40	So oberfl Verletzung hintere Thoraxwand, VerletzArt nnb	S80.81	Sonst oberfl Verletzung Unterschenkel, Schürfwunde
S20.41	So oberfl Verletzung hintere Thoraxwand, Schürfwunde	S80.82	So oberfl Verletz Unterschenkel, Blasenbild (nichttherm)
S20.42	So oberfl Verletz hint Thoraxwand, Blasenbild (nichttherm)	S80.83	So oberfl Verletz Unterschenkel, InsektBiß/-Stich (ungiftig)
S20.43	So oberfl Verletz hint Thoraxwand, InsektBiß/-Stich (ungift)	S80.84	So oberfl Verletzung Unterschenkel, oberfl FK (Splitter)
S20.44	So oberfl Verletz hintere Thoraxwand, oberfl FK (Splitter)	S80.88	Sonst oberfl Verletzung Unterschenkel, sonstige
S20.48	So oberfl Verletz hintere Thoraxwand, sonstige	S80.9	Oberflächliche Verletzung Unterschenkel, nnb
S20.7	Multiple oberflächliche Verletzungen, Thorax	S90.0	Prellung Knöchelregion
S20.80	Oberfl Verletz so+nnb Teile Thorax, VerletzArt nnb	S90.1	Prellung ein/mehr Zehen oh Schädigung Nagel
S20.81	Oberfl Verletz so+nnb Teile Thorax, Schürfwunde	S90.2	Prellung ein/mehr Zehen m Schädigung Nagel
S20.82	Oberfl Verletz so+nnb Teile Thorax, Blasenbild (nichttherm)	S90.3	Prellung sonstiger+nnbez Teile d Fuß
S20.83	Oberfl Verletz so+nnb Teile Thorax, InsektBiß/-Stich (ungift)	S90.7	Multiple oberflächliche Verletz Knöchelregion Fuß
S20.84	Oberfl Verletzung so+nnb Teile Thorax, oberfl FK (Splitter)	S90.81	Sonst oberfl Verletz Knöchelregion Fuß, Schürfwunde
S20.85	Oberfl Verletzung sonst+nnb Teile Thorax, Prellung	S90.82	So oberfl Verletz Knöchelreg Fuß, Blasenbild (nichttherm)
S20.88	Oberfl Verletzung sonst+nnb Teile Thorax, sonstige	S90.83	So oberfl Verletz Knöchelreg Fuß, InsektBiß/-Stich (ungift)
S30.0	Prellung Lumbosakralgegend u Becken	S90.84	So oberfl Verletz Knöchelregion Fuß, oberfl FK (Splitter)
S30.1	Prellung Bauchdecke	S90.88	Sonst oberflächl Verletzung Knöchelregion Fuß, sonst
S30.7	Multiple oberfl Verletz Abdomen LumbosakrGeg Becken	S90.9	Oberflächliche Verletzung Knöchelregion Fuß, nnb
S30.80	Oberfl Verletz Abd LumbosakrGeg Becken, VerletzArt nnb	T00.0	Oberfl Verletzung mit Beteiligung von Kopf u Hals
S30.81	Schürfwunde Abdomen, Lumbosakralgegend Becken	T00.1	Oberfl Verletz m Bet Thorax u Abd/LumbosakrGeg/Becken
S30.82	Blasenbild (nichttherm) Abdomen LumbosakrGeg Becken	T00.2	Oberfl Verletz m Bet mehr Regionen obere Extremität(en)
S30.83	InsektBiß/-Stich (ungift) Abdomen LumbosakrGeg Becken	T00.3	Oberfl Verletz m Bet mehr Regionen untere Extremität(en)
S30.84	Oberfl FK (Splitter) Abdomen LumbosakrGeg Becken	T00.6	Oberfl Verletz m Bet mehr Reg obere/untere Extremitäten
S30.85	Sonst Prellung Abdomen Lumbosakralgegend Becken	T00.8	Oberfl Verletz m Bet so Kombinat von Körperregionen
S30.88	So oberfl Verletz Abd LumbosakrGeg Becken, sonst	T00.9	Multiple oberflächliche Verletzungen, nnbez
S30.90	Oberfl Verletz Abd LumbosakrGeg Becken, Teil/VerlArt nnb	T09.00	Oberfl Verletz Rumpf, Höhe nnb, VerletzArt nnb
S30.91	Schürfwunde Abdomen LumbosakrGeg Becken, Teil nnb	T09.01	Oberfl Verletz des Rumpfes, Höhe nnb, Schürfwun
S30.92	Blasenbild (n therm) Abd LumbosakrGeg Becken, Teil nnb	T09.02	Oberfl Verletz Rumpf, Höhe nnb, Blasenbild (nichttherm)
S30.93	Insektenbiß/-stich (ungift) Abd LumbosakrGeg Beck, Teil nnb	T09.03	Oberfl Verletz Rumpf, Höhe nnb, Insektenbiß/-stich (ungift)
S30.94	Oberfl FK (Splitter) Abd LumbosakrGeg Becken, Teil nnb	T09.04	Oberfl Verletz Rumpf, Höhe nnb, oberfl FK (Splitter)
S30.95	So Prellung Abdomen LumbosakrGeg Becken, Teil nnb	T09.05	Oberfl Verletz Rumpf, Höhe nnb, Prellung
S30.98	Oberfl Verletz Abd LumbosakrGeg Becken, Teil nnb, sonst	T09.08	Oberfl Verletz Rumpf, Höhe nnb, sonst
S40.0	Prellung Schulter u Oberarm	T11.00	Oberfl Verletz obere Extremität, Höhe nnb, VerletzArt nnb
S40.7	Multiple oberflächl Verletzung Schulter u Oberarm	T11.01	Oberfl Verletz ob Extremität, Höhe nnb, Schürfwunde
S40.81	So oberflächl Verletz Schulter u Oberarm, Schürfwunde	T11.02	Oberfl Verletz ob Extr, Höhe nnb, Blasenbild (nichttherm)
S40.82	So oberfl Verletz Schulter u OA, Blasenbild (nichttherm)	T11.03	Insektenbiß/-stich (ungiftig) obere Extremität, Höhe nnb
S40.83	So oberfl Verletz Schulter u OA, InsektBiß/-stich (ungiftig)	T11.04	Oberfl FK (Splitter) obere Extremität, Höhe nnb
S40.84	So oberfl Verletz Schulter u Oberarm, oberfl FK (Splitter)	T11.05	Oberfl Verletz obere Extremität, Höhe nnb, Prellung
S40.88	So oberfl Verletz Schulter u Oberarm, sonstige	T11.08	Oberfl Verletz obere Extremität, Höhe nnb, sonst
S40.9	Oberflächliche Verletzung Schulter u Oberarm, nnb	T13.00	Oberfl Verletz untere Extremität, Höhe nnb, VerletzArt nnb
S50.0	Prellung Ellenbogen	T13.01	Oberfl Verletz untere Extremität, Höhe nnb, Schürfwunde
S50.1	Prellung sonst+nnbez Teile Unterarm	T13.02	Blasenbildung (nichttherm) untere Extremität, Höhe nnb
S50.7	Multiple oberflächliche Verletzungen Unterarm	T13.03	Insektenbiß/-stich (ungiftig) untere Extremität, Höhe nnb
S50.81	Sonstige oberflächliche Verletzung Unterarm, Schürfwunde	T13.04	Oberfl FK (Splitter) untere Extremität, Höhe nnb
S50.82	So oberfl Verletzung Unterarm, Blasenbildung (nichttherm)	T13.05	Oberfl Verletz untere Extremität, Höhe nnb, Prellung
S50.83	So oberfl Verletzung Unterarm, Insektenbiß/-stich (ungiftig)	T13.08	Oberfl Verletz untere Extremität, Höhe nnb, sonst
S50.84	So oberfl Verletzung Unterarm, oberflächlicher FK (Splitter)	T14.00	Oberfl Verletz an nnb Körperregion, VerletzArt nnb
S50.88	Sonstige oberflächliche Verletzung Unterarm, sonstige	T14.01	Oberfl Verletz an nnb Körperregion, Schürfwunde
S50.9	Oberflächliche Verletzung Unterarm, nnb	T14.02	Oberfl Verletz an nnb Körperregion, Blasenbild (nichttherm)
S60.0	Prellung ein/mehr Finger oh Schädigung Nagel	T14.03	Oberfl Verletz an nnb Körperreg, Insektenbiß/-stich (ungift)
S60.1	Prellung ein/mehr Finger m Schädigung Nagel	T14.04	Oberfl Fremdkörper (Splitter) an nnb Körperregion
S60.2	Prellung, sonst Teile Handgelenk Hand	T14.05	Oberfl Verletz an nnb Körperregion, Prellung
S60.7	Multiple oberflächliche Verletzung Handgelenk u Hand	T14.08	Oberfl Verletz an nnb Körperregion, sonst
S60.81	So oberfl Verletzung Handgelenk u Hand, Schürfwunde	T85.4	Mechanische Komplik durch Mammaprothese/-implantat
S60.82	So oberfl Verletz Handgelenk Hand, Blasenbild (nichttherm)	T85.82	Kapsel fibrose Mamma durch Mammaprothese od -implantat
S60.83	So oberfl Verletz Handgel Hand, InsektBiß/-Stich (ungiftig)	T90.0	Folgen oberflächliche Verletzung Kopf
S60.84	So oberfl Verletzung Handgelenk Hand, oberfl FK (Splitter)	T90.1	Folgen offenen Wunde Kopf
S60.88	Sonstige oberflächl Verletzung Handgelenk Hand, sonst	T91.0	Folgen oberflächl Verletz u offenen Wunde Hals u Rumpf
S60.9	Oberflächliche Verletzung Handgelenk u Hand, nnb	T92.0	Folgen offene Wunde obere Extremität

T92.8	Folgen so nb Verletzungen obere Extremität	Z42.0	Nachbehandl unter Anwend plast Chirurgie Kopf od Hals
T93.0	Folgen offene Wunde untere Extremität	Z42.1	Nachbeh unter Anwend plast Chirurgie Mamma [Brustdr]
T93.8	Folgen sonstiger nb Verletzung untere Extremität	Z42.2	Nachbeh unter Anwend plast Chirurgie an and Teilen Rumpf
T95.0	Folgen Verbrennung/Verätzung/Erfröierung Kopf od Hals	Z42.3	Nachbeh unter Anwend plast Chirurgie obere Extremität
T95.1	Folgen Verbrennung/Verätzung/Erfröierung Rumpf	Z42.4	Nachbeh unter Anwend plast Chirurgie untere Extremität
T95.2	Folgen Verbrennung/Verätzung/Erfröierung obere Extremität	Z42.8	Nachbeh unter Anwend plast Chirurgie an so Körperteilen
T95.3	Folgen Verbrennung/Verätzung/Erfröierung untere Extremität	Z42.9	Nachbeh unter Anwend plastischer Chirurgie, nnb
T95.4	Folgen Verbr/Verätz, nach Größe betroff KörpReg klassifb	Z44.3	Versorgen m u Anpassen extrakorporale Mammaprothese
T95.8	Folgen so nb Verbrennung/Verätzung/Erfröierung	Z52.1	Hautspender
T95.9	Folgen nnb Verbrennung/Verätzung/Erfröierung	Z90.1	Verlust Mamma(e) [Brustdrüse]
Z40.00	Prophylakt OP wg Risikofakt iVm BNB, Brustdr [Mamma]	Z94.5	Zustand nach Hauttransplantation
Z41.1	Plastische Chirurgie aus kosmetischen Gründen		

Hauptdiagnose für MDC 09 (MDC09-1)

Z51.0	Strahlentherapie-Sitzung	Z51.5	Palliativbehandlung
Z51.1	Chemotherapie-Sitzung wg BNB	Z51.82	Komb Strahlen- u ChemotherSitz wg BNB
Z51.2	Andere Chemotherapie		

Nebendiagnose für MDC 09 (MDC09-2)

C43.0	Bösartiges Melanom Lippe	D03.9	Melanoma in situ, nnbez
C43.2	Bösartiges Melanom Ohr u äußerer Gehörgang	D04.0	Carcinoma in situ Lippenhaut
C43.3	Bösartiges Melanom so+nnb Teile Gesicht	D04.2	Carcinoma in situ Haut Ohr u äußerer Gehörgang
C43.4	Bösartiges Melanom behaarte Kopfhaut u Hals	D04.3	Carcinoma in situ Haut so+nnb Teile Gesicht
C43.5	Bösartiges Melanom Rumpf	D04.4	Carcinoma in situ behaarte Kopfhaut u Haut Hals
C43.6	Bösartiges Melanom obere Extremität, einschl Schulter	D04.5	Carcinoma in situ Haut Rumpf
C43.7	Bösartig Melanom untere Extremität, einschl Hüfte	D04.6	Ca in situ Haut obere Extremität, einschl Schulter
C43.8	Bösartiges Melanom Haut, mehr Teilber überlapp	D04.7	Ca in situ Haut untere Extremität, einschl Hüfte
C43.9	Bösartiges Melanom Haut, nnbez	D04.8	Carcinoma in situ Haut sonst Lokalisationen
C44.0	Sonstige bösartige Neubildungen: Lippenhaut	D04.9	Carcinoma in situ Haut, nnbez
C44.2	Sonstige BNB: Haut des Ohres u des äußeren Gehörganges	D05.0	Lobuläres Carcinoma in situ Brustdrüse
C44.3	Sonst BNB: Haut sonst u nnbez Teile des Gesichtes	D05.1	Carcinoma in situ Milchgänge
C44.4	Sonstige BNB: Behaarte Kopfhaut und Haut des Halses	D05.7	Sonstiges Carcinoma in situ Brustdrüse
C44.5	Sonstige bösartige Neubildungen: Haut des Rumpfes	D05.9	Carcinoma in situ Brustdrüse, nnbez
C44.6	Sonst BNB: Haut der oberen Extremität, einschl Schulter	D17.0	Gut Neub Fettgew Haut Unterhaut Kopf Gesicht Hals
C44.7	Sonst BNB: Haut der unteren Extremität, einschließl Hüfte	D17.1	Gutart Neubild Fettgew Haut Unterhaut Rumpf
C44.8	Sonstige BNB: Haut, mehrere Teilbereiche überlappend	D17.2	Gut Neub Fettgew Haut Unterhaut Extremitäten
C44.9	BNB Haut, nnbez	D17.3	Gut Neub Fettgew Haut Unterhaut so/nnb Lok
C46.0	Kaposi-Sarkom Haut	D17.7	Gutart Neubild Fettgewebe sonst Lokalisationen
C46.1	Kaposi-Sarkom Weichteilgewebe	D17.9	Gutart Neubildung Fettgewebe, nnbez
C46.7	Kaposi-Sarkom sonstige Lok	D18.00	Hämangiom, nnbez Lokalisation
C46.8	Kaposi-Sarkom mehrere Organe	D18.01	Hämangiom an Haut u Unterhaut
C46.9	Kaposi-Sarkom, nnbez	D18.08	Hämangiom, sonstige Lokalisationen
C50.0	Bösartige Neubildung: Brustwarze und Warzenhof	D22.0	Melanozytennävus Lippe
C50.1	BNB: Zentraler Drüsenkörper der Brustdrüse	D22.2	Melanozytennävus Ohr/äußerer Gehörgang
C50.2	BNB: Oberer innerer Quadrant der Brustdrüse	D22.3	Melanozytennävus so+nnb Teile Gesicht
C50.3	BNB: Unterer innerer Quadrant der Brustdrüse	D22.4	Melanozytennävus behaarte Kopfhaut u Hals
C50.4	BNB: Oberer äußerer Quadrant der Brustdrüse	D22.5	Melanozytennävus Rumpf
C50.5	BNB: Unterer äußerer Quadrant der Brustdrüse	D22.6	Melanozytennävus obere Extremität, einschl Schulter
C50.6	Bösartige Neubildung: Recessus axillaris der Brustdrüse	D22.7	Melanozytennävus untere Extremität, einschl Hüfte
C50.8	BNB: Brustdrüse, mehrere Teilbereiche überlappend	D22.9	Melanozytennävus, nnbez
C50.9	Bösartige Neubildung: Brustdrüse, nicht näher bezeichnet	D23.0	So gutart Neubildungen Lippenhaut
C79.2	Sekundäre BNB Haut	D23.2	So gutart Neubild Haut Ohr/äußerer Gehörgang
C79.81	Sekundäre bösartige Neubildung der Brustdrüse	D23.3	So gutart Neubild Haut so+nnb Teile Gesicht
D03.0	Melanoma in situ Lippe	D23.4	So gutart Neubild behaarte Kopfhaut u Haut Hals
D03.2	Melanoma in situ Ohr u äußerer Gehörgang	D23.5	So gutart Neubildungen Haut Rumpf
D03.3	Melanoma in situ so+nnb Teile Gesicht	D23.6	So gutart Neubild Haut ob Extrem, einschl Schulter
D03.4	Melanoma in situ behaarte Kopfhaut Hals	D23.7	So gutart Neubild Haut unt Extrem, einschl Hüfte
D03.5	Melanoma in situ Rumpf	D23.9	So gutart Neubildungen Haut, nnbez
D03.6	Melanoma in situ obere Extremität, einschl Schulter	D24	Gutartige Neubildung Brustdrüse [Mamma]
D03.7	Melanoma in situ untere Extremität, einschl Hüfte	D48.5	NB unsich/unbek Verhalt Haut
D03.8	Melanoma in situ sonst Lok	D48.6	NB unsich/unbek Verhalt Brustdrüse [Mamma]

ADRG J01

Gewebetransplantation mit mikrovaskulärer Anastomosierung bei Erkrankungen der Haut, Unterhaut und Mamma

Prozedur in Tabelle J01-1

DRG J01Z

Gewebetransplantation mit mikrovaskulärer Anastomosierung bei Erkrankungen der Haut, Unterhaut und Mamma

Prozedur J01-1

XX.CH±↔ Kein spezifischer Kode im CHOP

ADRG J02

Hauttransplantation oder Lappenplastik an der unteren Extremität bei Ulkus oder Infektion / Entzündung und ausgedehnte Lymphadenektomie

Hauptdiagnose in Tabelle J02-1 und mindestens eine Diagnose in Tabelle J02-2 und Prozedur in Tabelle J02-3 oder Prozedur in Tabelle J02-4

DRG J02A

Hauttransplantation oder Lappenplastik an der unteren Extremität bei Ulkus oder Infektion / Entzündung und ausgedehnte Lymphadenektomie, mit äußerst schweren CC

PCCL > 3

DRG J02B

Hauttransplantation oder Lappenplastik an der unteren Extremität bei Ulkus oder Infektion / Entzündung und ausgedehnte Lymphadenektomie, ohne äußerst schwere CC

Hauptdiagnose J02-1

B35.3	Tinea pedis	L89.39	Dekubit 3. Gr, sonst u nnb Lokaöisationen
C43.7	Bösartig Melanom untere Extremität, einschl Hüfte	L89.40	Dekubitus 4. Grades: Kopf
C44.7	Sonst BNB: Haut der unteren Extremität, einschließl Hüfte	L89.41	Dekubitus 4. Grades: Obere Extremität
D03.7	Melanoma in situ untere Extremität, einschl Hüfte	L89.42	Dekubitus 4. Grades: Dornfortsätze
D04.7	Ca in situ Haut untere Extremität, einschl Hüfte	L89.43	Dekubitus 4. Grades: Beckenkamm
D22.7	Melanozytennävus untere Extremität, einschl Hüfte	L89.44	Dekubitus 4. Grades: Kreuzbein
D23.7	So gutart Neubild Haut unt Extrem, einschl Hüfte	L89.45	Dekubitus 4. Grades: Sitzbein
L03.02	Phlegmone Zehen	L89.46	Dekubitus 4. Grades: Trochanter
L03.11	Phlegmone untere Extremität	L89.47	Dekubitus 4. Grades: Ferse
L89.10	Dekubitus 1. Grades: Kopf	L89.48	Dekubit 4. Gr, sonst Lokal unt Extremität
L89.11	Dekubitus 1. Grades: Obere Extremität	L89.49	Dekubit 4. Gr, sonst u nnb Lokaöisationen
L89.12	Dekubitus 1. Grades: Dornfortsätze	L89.90	Dekubitus, Grad nicht näher bezeichnet: Kopf
L89.13	Dekubitus 1. Grades: Beckenkamm	L89.91	Dekubitus, Grad nicht näher bezeichnet: Obere Extremität
L89.14	Dekubitus 1. Grades: Kreuzbein	L89.92	Dekubitus, Grad nicht näher bezeichnet: Dornfortsätze
L89.15	Dekubitus 1. Grades: Sitzbein	L89.93	Dekubitus, Grad nicht näher bezeichnet: Beckenkamm
L89.16	Dekubitus 1. Grades: Trochanter	L89.94	Dekubitus, Grad nicht näher bezeichnet: Kreuzbein
L89.17	Dekubitus 1. Grades: Ferse	L89.95	Dekubitus, Grad nicht näher bezeichnet: Sitzbein
L89.18	Dekubit 1. Gr, sonst Lokal unt Extremität	L89.96	Dekubitus, Grad nicht näher bezeichnet: Trochanter
L89.19	Dekubit 1. Gr, sonst u nnb Lokaöisationen	L89.97	Dekubitus, Grad nicht näher bezeichnet: Ferse
L89.20	Dekubitus 2. Grades: Kopf	L89.98	Dekubit, Grad nnb, sonst Lokalisationen d unt Extremität
L89.21	Dekubitus 2. Grades: Obere Extremität	L89.99	Dekubit, Grad nnb, sonst u nnb Lokalisationen
L89.22	Dekubitus 2. Grades: Dornfortsätze	L97	Ulcus cruris, aonkl
L89.23	Dekubitus 2. Grades: Beckenkamm	Q82.0	Hereditäres Lymphödem
L89.24	Dekubitus 2. Grades: Kreuzbein	S70.0	Prellung Hüfte
L89.25	Dekubitus 2. Grades: Sitzbein	S70.1	Prellung Oberschenkel
L89.26	Dekubitus 2. Grades: Trochanter	S70.7	Multiple oberflächliche Verletzung Hüfte OS
L89.27	Dekubitus 2. Grades: Ferse	S70.81	Sonst oberflächl Verletzung Hüfte u OS, Schürfwunde
L89.28	Dekubit 2. Gr, sonst Lokal unt Extremität	S70.82	So oberfl Verletzung Hüfte u OS, Blasenbild (nichttherm)
L89.29	Dekubit 2. Gr, sonst u nnb Lokaöisationen	S70.83	So oberfl Verletz Hüfte u OS, Insektenbiß/-stich (ungiftig)
L89.30	Dekubitus 3. Grades: Kopf	S70.84	So oberfl Verletzung Hüfte u OS, oberfl FK (Splitter)
L89.31	Dekubitus 3. Grades: Obere Extremität	S70.88	Sonst oberflächliche Verletzung Hüfte u OS, sonstige
L89.32	Dekubitus 3. Grades: Dornfortsätze	S70.9	Oberfl Verletzung Hüfte u OS, nnb
L89.33	Dekubitus 3. Grades: Beckenkamm	S80.0	Prellung Knie
L89.34	Dekubitus 3. Grades: Kreuzbein	S80.1	Prellung sonst+nnb Teile Unterschenkel
L89.35	Dekubitus 3. Grades: Sitzbein	S80.7	Multiple oberflächliche Verletzungen Unterschenkel
L89.36	Dekubitus 3. Grades: Trochanter	S80.81	Sonst oberfl Verletzung Unterschenkel, Schürfwunde
L89.37	Dekubitus 3. Grades: Ferse	S80.82	So oberfl Verletz Unterschenkel, Blasenbild (nichttherm)
L89.38	Dekubit 3. Gr, sonst Lokal unt Extremität	S80.83	So oberfl Verletz Unterschenkel, InsektBiß/-Stich (ungiftig)

S80.84	So oberfl Verletzung Unterschenkel, oberfl FK (Splitter)	S90.81	Sonst oberfl Verletz Knöchelregion Fuß, Schürfwunde
S80.88	Sonst oberfl Verletzung Unterschenkel, sonstige	S90.82	So oberfl Verletz Knöchelreg Fuß, Blasenbild (nichttherm)
S80.9	Oberflächliche Verletzung Unterschenkel, nnb	S90.83	So oberfl Verletz Knöchelreg Fuß, InsektBiß/-Stich (ungift)
S90.0	Prellung Knöchelregion	S90.84	So oberfl Verletz Knöchelregion Fuß, oberfl FK (Splitter)
S90.1	Prellung ein/mehr Zehen oh Schädigung Nagel	S90.88	Sonst oberflächl Verletzung Knöchelregion Fuß, sonst
S90.2	Prellung ein/mehr Zehen m Schädigung Nagel	S90.9	Oberflächliche Verletzung Knöchelregion Fuß, nnb
S90.3	Prellung sonstiger+nnbez Teile d Fuß	T13.05	Oberfl Verletz untere Extremität, Höhe nnb, Prellung
S90.7	Multiple oberflächliche Verletz Knöchelregion Fuß		

Diagnose J02-2

L03.01	Phlegmone Finger	L89.33	Dekubitus 3. Grades: Beckenkamm
L03.02	Phlegmone Zehen	L89.34	Dekubitus 3. Grades: Kreuzbein
L03.10	Phlegmone obere Extremität	L89.35	Dekubitus 3. Grades: Sitzbein
L03.11	Phlegmone untere Extremität	L89.36	Dekubitus 3. Grades: Trochanter
L03.2	Phlegmone Gesicht	L89.37	Dekubitus 3. Grades: Ferse
L03.3	Phlegmone Rumpf	L89.38	Dekubit 3. Gr, sonst Lokal unt Extremität
L03.8	Phlegmone an sonstigen Lokalisationen	L89.39	Dekubit 3. Gr, sonst u nnb Lokaöisationen
L03.9	Phlegmone, nnbez	L89.40	Dekubitus 4. Grades: Kopf
L89.10	Dekubitus 1. Grades: Kopf	L89.41	Dekubitus 4. Grades: Obere Extremität
L89.11	Dekubitus 1. Grades: Obere Extremität	L89.42	Dekubitus 4. Grades: Dornfortsätze
L89.12	Dekubitus 1. Grades: Dornfortsätze	L89.43	Dekubitus 4. Grades: Beckenkamm
L89.13	Dekubitus 1. Grades: Beckenkamm	L89.44	Dekubitus 4. Grades: Kreuzbein
L89.14	Dekubitus 1. Grades: Kreuzbein	L89.45	Dekubitus 4. Grades: Sitzbein
L89.15	Dekubitus 1. Grades: Sitzbein	L89.46	Dekubitus 4. Grades: Trochanter
L89.16	Dekubitus 1. Grades: Trochanter	L89.47	Dekubitus 4. Grades: Ferse
L89.17	Dekubitus 1. Grades: Ferse	L89.48	Dekubit 4. Gr, sonst Lokal unt Extremität
L89.18	Dekubit 1. Gr, sonst Lokal unt Extremität	L89.49	Dekubit 4. Gr, sonst u nnb Lokaöisationen
L89.19	Dekubit 1. Gr, sonst u nnb Lokaöisationen	L89.90	Dekubitus, Grad nicht näher bezeichnet: Kopf
L89.20	Dekubitus 2. Grades: Kopf	L89.91	Dekubitus, Grad nicht näher bezeichnet: Obere Extremität
L89.21	Dekubitus 2. Grades: Obere Extremität	L89.92	Dekubitus, Grad nicht näher bezeichnet: Dornfortsätze
L89.22	Dekubitus 2. Grades: Dornfortsätze	L89.93	Dekubitus, Grad nicht näher bezeichnet: Beckenkamm
L89.23	Dekubitus 2. Grades: Beckenkamm	L89.94	Dekubitus, Grad nicht näher bezeichnet: Kreuzbein
L89.24	Dekubitus 2. Grades: Kreuzbein	L89.95	Dekubitus, Grad nicht näher bezeichnet: Sitzbein
L89.25	Dekubitus 2. Grades: Sitzbein	L89.96	Dekubitus, Grad nicht näher bezeichnet: Trochanter
L89.26	Dekubitus 2. Grades: Trochanter	L89.97	Dekubitus, Grad nicht näher bezeichnet: Ferse
L89.27	Dekubitus 2. Grades: Ferse	L89.98	Dekubit, Grad nnb, sonst Lokalisationen d unt Extremität
L89.28	Dekubit 2. Gr, sonst Lokal unt Extremität	L89.99	Dekubit, Grad nnb, sonst u nnb Lokalisationen
L89.29	Dekubit 2. Gr, sonst u nnb Lokaöisationen	L97	Ulcus cruris, aonkl
L89.30	Dekubitus 3. Grades: Kopf	L98.3	Eosinophile Zellulitis [Wells-Syndrom]
L89.31	Dekubitus 3. Grades: Obere Extremität	L98.4	Chronisches Ulkus Haut, ank
L89.32	Dekubitus 3. Grades: Dornfortsätze		

Prozedur J02-3

08.89↔	Sonstige plastische Rekonstruktion des Augenlids	86.70↔	Gestielte oder freie Lappen, n.n.bez.
27.56↔	Sonstiges Hauttransplantat an Lippe und Mund	86.71↔	Harauspräp und Vorbereit von gestielt oder fr Lp
82.82↔	Plastische Rekonstruktion einer Spalthand	86.72↔	Verschiebung eines gestielten Lappens
82.89↔	Sonstige plastische Operationen an der Hand	86.73↔	Anbr von gestielt oder freiem Lappen an die Hand
83.43↔	Exzision von Muskel oder Faszie zur Tx	86.74↔	Anbr von gestielt oder freiem Lappen an andere Lok
83.82↔	Muskel- oder Faszientransplantation	86.75↔	Revision von gestieltem oder freiem Lappen
83.89↔	Sonstige plastische Operationen an der Faszie	86.89↔	Sonstige plastische Reko an Haut und Subkutangew
86.60↔	Freies Hauttransplantat, n.n.bez.	86.91↔	Exzision von Haut zur Transplantation
86.62↔	Sonstiges Hauttransplantat an die Hand	86.93↔	Einsetzen eines Gewebeexpanders
86.63↔	Vollhauttransplantat an andere Lokalisationen		

Prozedur J02-4

40.40↔	Radikale Neck dissection, n.n.bez.	40.42↔	Radikale bilaterale Neck dissection
40.41↔	Radikale unilaterale Neck dissection		

ADRG J03**Eingriffe an der Haut der unteren Extremität bei Ulkus oder Infektion / Entzündung**

Hauptdiagnose in Tabelle J03-1 und mindestens eine Diagnose in Tabelle J03-2 und mindestens eine Prozedur in Tabelle J03-3

DRG J03A**Eingriffe an der Haut der unteren Extremität bei Ulkus oder Infektion / Entzündung mit äußerst schweren CC**

PCCL > 3

DRG J03B**Eingriffe an der Haut der unteren Extremität bei Ulkus oder Infektion / Entzündung ohne äußerst schwere CC****Hauptdiagnose J03-1**

B35.3	Tinea pedis	L89.47	Dekubitus 4. Grades: Ferse
C43.7	Bösartig Melanom untere Extremität, einschl Hüfte	L89.48	Dekubit 4. Gr, sonst Lokal unt Extremität
C44.7	Sonst BNB: Haut der unteren Extremität, einschließl Hüfte	L89.49	Dekubit 4. Gr, sonst u nnb Lokaöisationen
D03.7	Melanoma in situ untere Extremität, einschl Hüfte	L89.90	Dekubitus, Grad nicht näher bezeichnet: Kopf
D04.7	Ca in situ Haut untere Extremität, einschl Hüfte	L89.91	Dekubitus, Grad nicht näher bezeichnet: Obere Extremität
D22.7	Melanozytennävus untere Extremität, einschl Hüfte	L89.92	Dekubitus, Grad nicht näher bezeichnet: Dornfortsätze
D23.7	So gutart Neubild Haut unt Extrem, einschl Hüfte	L89.93	Dekubitus, Grad nicht näher bezeichnet: Beckenkamm
L03.02	Phlegmone Zehen	L89.94	Dekubitus, Grad nicht näher bezeichnet: Kreuzbein
L03.11	Phlegmone untere Extremität	L89.95	Dekubitus, Grad nicht näher bezeichnet: Sitzbein
L89.10	Dekubitus 1. Grades: Kopf	L89.96	Dekubitus, Grad nicht näher bezeichnet: Trochanter
L89.11	Dekubitus 1. Grades: Obere Extremität	L89.97	Dekubitus, Grad nicht näher bezeichnet: Ferse
L89.12	Dekubitus 1. Grades: Dornfortsätze	L89.98	Dekubit, Grad nnb, sonst Lokalisationen d unt Extremität
L89.13	Dekubitus 1. Grades: Beckenkamm	L89.99	Dekubit, Grad nnb, sonst u nnb Lokalisationen
L89.14	Dekubitus 1. Grades: Kreuzbein	L97	Ulcus cruris, aonkl
L89.15	Dekubitus 1. Grades: Sitzbein	Q82.0	Hereditäres Lymphödem
L89.16	Dekubitus 1. Grades: Trochanter	S70.0	Prellung Hüfte
L89.17	Dekubitus 1. Grades: Ferse	S70.1	Prellung Oberschenkel
L89.18	Dekubit 1. Gr, sonst Lokal unt Extremität	S70.7	Multiple oberflächliche Verletzung Hüfte OS
L89.19	Dekubit 1. Gr, sonst u nnb Lokaöisationen	S70.81	Sonst oberflächl Verletzung Hüfte u OS, Schürfwunde
L89.20	Dekubitus 2. Grades: Kopf	S70.82	So oberfl Verletzung Hüfte u OS, Blasenbild (nichttherm)
L89.21	Dekubitus 2. Grades: Obere Extremität	S70.83	So oberfl Verletz Hüfte u OS, Insektenbiß/-stich (ungiftig)
L89.22	Dekubitus 2. Grades: Dornfortsätze	S70.84	So oberfl Verletzung Hüfte u OS, oberfl FK (Splitter)
L89.23	Dekubitus 2. Grades: Beckenkamm	S70.88	Sonst oberflächliche Verletzung Hüfte u OS, sonstige
L89.24	Dekubitus 2. Grades: Kreuzbein	S70.9	Oberfl Verletzung Hüfte u OS, nnb
L89.25	Dekubitus 2. Grades: Sitzbein	S80.0	Prellung Knie
L89.26	Dekubitus 2. Grades: Trochanter	S80.1	Prellung sonst+nnb Teile Unterschenkel
L89.27	Dekubitus 2. Grades: Ferse	S80.7	Multiple oberflächliche Verletzungen Unterschenkel
L89.28	Dekubit 2. Gr, sonst Lokal unt Extremität	S80.81	Sonst oberfl Verletzung Unterschenkel, Schürfwunde
L89.29	Dekubit 2. Gr, sonst u nnb Lokaöisationen	S80.82	So oberfl Verletz Unterschenkel, Blasenbild (nichttherm)
L89.30	Dekubitus 3. Grades: Kopf	S80.83	So oberfl Verletz Unterschenkel, InsektBiß/-Stich (ungiftig)
L89.31	Dekubitus 3. Grades: Obere Extremität	S80.84	So oberfl Verletzung Unterschenkel, oberfl FK (Splitter)
L89.32	Dekubitus 3. Grades: Dornfortsätze	S80.88	Sonst oberfl Verletzung Unterschenkel, sonstige
L89.33	Dekubitus 3. Grades: Beckenkamm	S80.9	Oberflächliche Verletzung Unterschenkel, nnb
L89.34	Dekubitus 3. Grades: Kreuzbein	S90.0	Prellung Knöchelregion
L89.35	Dekubitus 3. Grades: Sitzbein	S90.1	Prellung ein/mehr Zehen oh Schädigung Nagel
L89.36	Dekubitus 3. Grades: Trochanter	S90.2	Prellung ein/mehr Zehen m Schädigung Nagel
L89.37	Dekubitus 3. Grades: Ferse	S90.3	Prellung sonstiger+nnbez Teile d Fuß
L89.38	Dekubit 3. Gr, sonst Lokal unt Extremität	S90.7	Multiple oberflächliche Verletz Knöchelregion Fuß
L89.39	Dekubit 3. Gr, sonst u nnb Lokaöisationen	S90.81	Sonst oberfl Verletz Knöchelregion Fuß, Schürfwunde
L89.40	Dekubitus 4. Grades: Kopf	S90.82	So oberfl Verletz Knöchelreg Fuß, Blasenbild (nichttherm)
L89.41	Dekubitus 4. Grades: Obere Extremität	S90.83	So oberfl Verletz Knöchelreg Fuß, InsektBiß/-Stich (ungiftig)
L89.42	Dekubitus 4. Grades: Dornfortsätze	S90.84	So oberfl Verletz Knöchelregion Fuß, oberfl FK (Splitter)
L89.43	Dekubitus 4. Grades: Beckenkamm	S90.88	Sonst oberflächl Verletzung Knöchelregion Fuß, sonst
L89.44	Dekubitus 4. Grades: Kreuzbein	S90.9	Oberflächliche Verletzung Knöchelregion Fuß, nnb
L89.45	Dekubitus 4. Grades: Sitzbein	T13.05	Oberfl Verletz untere Extremität, Höhe nnb, Prellung
L89.46	Dekubitus 4. Grades: Trochanter		

Diagnose J03-2

L03.01	Phlegmone Finger	L03.3	Phlegmone Rumpf
L03.02	Phlegmone Zehen	L03.8	Phlegmone an sonstigen Lokalisationen
L03.10	Phlegmone obere Extremität	L03.9	Phlegmone, nnbez
L03.11	Phlegmone untere Extremität	L89.10	Dekubitus 1. Grades: Kopf
L03.2	Phlegmone Gesicht	L89.11	Dekubitus 1. Grades: Obere Extremität

L89.12	Dekubitus 1. Grades: Dornfortsätze	L89.38	Dekubit 3. Gr, sonst Lokal unt Extremität
L89.13	Dekubitus 1. Grades: Beckenkamm	L89.39	Dekubit 3. Gr, sonst u nnb Lokaöisationen
L89.14	Dekubitus 1. Grades: Kreuzbein	L89.40	Dekubitus 4. Grades: Kopf
L89.15	Dekubitus 1. Grades: Sitzbein	L89.41	Dekubitus 4. Grades: Obere Extremität
L89.16	Dekubitus 1. Grades: Trochanter	L89.42	Dekubitus 4. Grades: Dornfortsätze
L89.17	Dekubitus 1. Grades: Ferse	L89.43	Dekubitus 4. Grades: Beckenkamm
L89.18	Dekubit 1. Gr, sonst Lokal unt Extremität	L89.44	Dekubitus 4. Grades: Kreuzbein
L89.19	Dekubit 1. Gr, sonst u nnb Lokaöisationen	L89.45	Dekubitus 4. Grades: Sitzbein
L89.20	Dekubitus 2. Grades: Kopf	L89.46	Dekubitus 4. Grades: Trochanter
L89.21	Dekubitus 2. Grades: Obere Extremität	L89.47	Dekubitus 4. Grades: Ferse
L89.22	Dekubitus 2. Grades: Dornfortsätze	L89.48	Dekubit 4. Gr, sonst Lokal unt Extremität
L89.23	Dekubitus 2. Grades: Beckenkamm	L89.49	Dekubit 4. Gr, sonst u nnb Lokaöisationen
L89.24	Dekubitus 2. Grades: Kreuzbein	L89.90	Dekubitus, Grad nicht näher bezeichnet: Kopf
L89.25	Dekubitus 2. Grades: Sitzbein	L89.91	Dekubitus, Grad nicht näher bezeichnet: Obere Extremität
L89.26	Dekubitus 2. Grades: Trochanter	L89.92	Dekubitus, Grad nicht näher bezeichnet: Dornfortsätze
L89.27	Dekubitus 2. Grades: Ferse	L89.93	Dekubitus, Grad nicht näher bezeichnet: Beckenkamm
L89.28	Dekubit 2. Gr, sonst Lokal unt Extremität	L89.94	Dekubitus, Grad nicht näher bezeichnet: Kreuzbein
L89.29	Dekubit 2. Gr, sonst u nnb Lokaöisationen	L89.95	Dekubitus, Grad nicht näher bezeichnet: Sitzbein
L89.30	Dekubitus 3. Grades: Kopf	L89.96	Dekubitus, Grad nicht näher bezeichnet: Trochanter
L89.31	Dekubitus 3. Grades: Obere Extremität	L89.97	Dekubitus, Grad nicht näher bezeichnet: Ferse
L89.32	Dekubitus 3. Grades: Dornfortsätze	L89.98	Dekubit, Grad nnb, sonst Lokalisationen d unt Extremität
L89.33	Dekubitus 3. Grades: Beckenkamm	L89.99	Dekubit, Grad nnb, sonst u nnb Lokalisationen
L89.34	Dekubitus 3. Grades: Kreuzbein	L97	Ulcus cruris, aonkl
L89.35	Dekubitus 3. Grades: Sitzbein	L98.3	Eosinophile Zellulitis [Wells-Syndrom]
L89.36	Dekubitus 3. Grades: Trochanter	L98.4	Chronisches Ulkus Haut, ank
L89.37	Dekubitus 3. Grades: Ferse		

Prozedur J03-3

00.55↔	Einsetzen von periph GefStent(s) mit MedikFreisetz	08.83↔	So Versorg einer Risswund des Lids, part Tiefe
00.63↔	Perkutanes Einsetzen von Stent(s) an A. carotis	08.84↔	Versorg e Risswund dLids,dLidrand umfass,volleTief
00.64↔	PerkutEinsetz vStent(s) an sons präzerebr(extkr)Aa	08.85↔	So Versorg einer Risswund des Lids, volle Tiefe
00.65↔	Perkut Einsetz von sonst(n) intrakr vask Stent(s)	08.86↔	Rhyidektomie am Unterlid
00.67↔	Perkutanes Einsetzen zentr Gefässstent	08.87↔	Rhyidektomie am Oberlid
01.15↔	Biopsie am Schädel	08.89↔	Sonstige plastische Rekonstruktion des Augenlids
05.21↔	Exzision des Ganglion sphenopalatinum	18.01↔	Perforation des Ohrläppchens
05.22↔	Zervikale Sympathektomie	18.02↔	Inzision am äusseren Gehörgang
05.23↔	Lumbale Sympathektomie	18.09↔	Sonstige Inzision am äusseren Ohr
05.24↔	Präsakrale Sympathektomie	18.21↔	Exzision eines präaurikulären Sinus
05.25↔	Periarterielle Sympathektomie	18.29↔	Exz oder Destr einer anderen Läsion am äuss Ohr
05.29↔	Sonstige SympEkt und Exzision eines Ganglions	18.31↔	Radikale Exzision einer Läsion am äusseren Ohr
06.01↔	Aspiration im Gebiet der Schilddrüse	18.39↔	Sonstige Exzision am äusseren Ohr
06.09↔	Sonstige Inzision im Gebiet der Schilddrüse	18.5↔	Chirurgische Korrektur abstehender Ohren
06.91↔	Durchtrennung des Isthmus thyreoideae	18.6↔	Rekonstruktion des äusseren Gehörgangs
07.22↔	Einseitige Adrenalektomie	18.71↔	Ohrmuschelaufbau
07.3↔	Beidseitige Adrenalektomie	18.72↔	Reinsertion eines amputierten Ohres
07.71↔	Exploration der Fossa hypophysialis	18.79↔	Sonstige plastische Rekonstruktion am äusseren Ohr
07.72↔	Inzision an der Hypophyse	18.9↔	Sonstige Operation am äusseren Ohr
07.79↔	Sonstige Operation an der Hypophyse	19.9↔	Sonstige plastische Rekonstruktion am Mittelohr
08.21↔	Exzision eines Chalazions	21.07↔	StillngEpistax duExzMukos,Haut-Tx Sept/lat NasWand
08.22↔	Exzision einer anderen klein Läsion am Augenlid	21.1↔	Inzision an der Nase
08.23↔	Exzision einer gröss Läsion am Lid, nicht durchgeh	21.30↔	Lok Exz und Destr einer Läsion an der Nase, nnb.
08.24↔	Exzision einer grösseren Läsion am Augenlid, perf	21.31↔	Lokale Exzision und Destr einer endonas Läsion
08.38↔	Korrektur einer Lidretraktion	21.32↔	Exz und lokale Destr einer and Läsion an der Nase
08.43↔	Behebung von Entropium oder Ektrop durch Keilres	21.4↔	Resektion der Nase
08.44↔	Behebung von Entropium oder Ektrop durch Lidplast	21.72↔	Offene Reposition einer Nasenfraktur
08.51↔	Kanthotomie	21.83↔	Totale plastische Nasenrekonstruktion
08.52↔	Blepharorrhaphie	21.84↔	Revision einer Rhinoplastik
08.59↔	Sonstige Anpassung der Lidposition	21.85↔	Augmentationsrhinoplastik
08.61↔	Plastische Reko des Augenlids mit Hautlap oder -Tx	21.86↔	Rhinoplastik der Nasenweichteile
08.62↔	Plast Reko des Lids mit Schleimhautlapp oder -Tx	21.87↔	Sonstige Rhinoplastik
08.63↔	Plastische Reko des Augenlids mit Haarfol-Tx	21.88↔	Sonstige Septumplastik
08.64↔	Plastische Reko des Augenlids mit tarsokonj Lappen	21.89↔	Sonstige plastische Reko und OP an der Nase
08.69↔	Sonstige plast Reko des Lids mit Lappen oder Tx	21.91↔	Lösung von Synechien der Nase
08.70↔	Plastische Rekonstruktion des Augenlids, n.n.bez.	24.0↔	Inzision an Zahnfleisch und Alveolarkamm
08.71↔	Den Lidrand umfass plast Reko des Lids, part Tiefe	24.11↔	Biopsie am Zahnfleisch
08.72↔	Sonstige plast Reko des Augenlids, partielle Tiefe	24.12↔	Biopsie an einer Zahnalveole
08.73↔	Den Lidrand umfass plast Reko des Lids, volle Tief	24.31↔	Exzision von Läsion oder Gewebe am Zahnfleisch
08.74↔	Sonstige plast Reko des Augenlids, volle Tiefe	24.5↔	Alveoloplastik
08.82↔	Versorg e Risswund dLids,dLidrand umfass,partTiefe	24.7↔	Anbringen einer orthodontischen Apparatur

24.91↔	Extens oder Vertief des Sulcus buccolab oder ling	48.35↔	Lokale Exzision von rektaler Läsion oder Gewebe
25.02↔	Offene Biopsie an der Zunge	48.36↔	[Endoskopische] Polypektomie am Rektum
27.1↔	Inzision am Gaumen	48.79↔	Sonstige Rekonstruktion am Rektum
27.21↔	Biopsie an knöchernen Gaumen	48.81↔	Inzision am Perirektalgewebe
27.22↔	Biopsie an Uvula und weichem Gaumen	48.82↔	Exzision von Perirektalgewebe
27.23↔	Biopsie an der Lippe	48.93↔	Verschluss einer perirektalen Fistel
27.24↔	Biopsie in der Mundhöhle, an nicht bez Struktur	49.01↔	Inzision eines Perianalabszesses
27.42↔	Ausgedehnte Exzision einer Läsion an der Lippe	49.02↔	Sonstige Inzision am Perianalgewebe
27.43↔	Sonstige Exz von Läsion oder Gewebe an der Lippe	49.03↔	Exzision von Marisken
27.49↔	Sonstige Exzision in der Mundhöhle	49.04↔	Sonstige Exzision am Perianalgewebe
27.54↔	Plastische Reko einer (angeborenen) Lippenspalte	49.11↔	Anale Fistulotomie
27.55↔	Vollhauttransplantat an Lippe und Mund	49.12↔	Anale Fistulektomie
27.57↔	Anbr eines gestielt oder fr Lp an Lippe und Mund	49.39↔	So lok Exz oder Destr von Läsion oder Gew am Anus
27.59↔	Sonstige plastische Rekonstruktion am Mund	49.6↔	Exzision am Anus
27.61↔	Naht einer Rissverletzung am Gaumen	49.71↔	Naht einer Verletzung am Anus
27.62↔	Korrektur einer Gaumenspalte	49.72↔	Cerclage am Anus
27.63↔	Revision der Korrektur einer Gaumenspalte	49.73↔	Verschluss einer Analfistel
27.92↔	Inzision an der Mundhöhle, nicht bez Struktur	49.79↔	Sonstige Rekonstruktion am Analsphinkter
27.99↔	Sonstige Operationen in der Mundhöhle	50.12↔	Offene Biopsie an der Leber
29.12↔	Biopsie am Pharynx	50.14↔	Laparoskopische Leberbiopsie
29.2↔	Exzision von branch Zyste oder Rest der KiemSpalt	54.0↔	Inzision an der Bauchwand
29.52↔	Exzision einer branchiogenen Fistel	54.11↔	Probelaparotomie
30.4↔	Radikale Laryngektomie	54.12↔	Wiedereröffnung einer kürzlichen Laparotomie
31.72↔	Verschluss einer äusseren trachealen Fistel	54.19↔	Sonstige Laparotomie
33.33↔	Pneumoperitoneum für Lungenkollaps	54.21↔	Laparoskopie
33.42↔	Verschluss einer Bronchusfistel	54.22↔	Biopsie an Bauchwand oder Nabel
34.03↔	Rethorakotomie	54.23↔	Biopsie am Peritoneum
34.23↔	Biopsie an der Brustwand	54.3↔	Exz o Destr von Läs o Gew an Bauchw o Nabel
34.3↔	Exz oder Destr von Läsion oder Gewebe des Mdst	54.61↔	Wiederverschl einer postop abdominalen Wunddehiz
34.4↔	Exzision oder Destr einer Läsion an der Brustwand	54.62↔	Verzögerter Verschluss einer gran AbdWund
34.71↔	Naht einer Brustwandverletzung	54.63↔	Sonstige Naht an der Bauchwand
34.72↔	Verschluss einer Thorakostomie	54.64↔	Naht am Peritoneum
34.73↔	Verschluss anderer Thoraxfisteln	54.72↔	Sonstige Rekonstruktion an der Bauchwand
34.79↔	Sonstige plastische Reko an der Brustwand	54.73↔	Sonstige Rekonstruktion am Peritoneum
34.85↔	Implantation eines Zwerchfellschrittmachers	54.75↔	Sonstige Rekonstruktion am Mesenterium
34.89↔	Sonstige Operationen am Zwerchfell	54.99↔	Sonstige Operationen in der Abdominal-Region
37.31↔	Perikardektomie	64.11↔	Biopsie am Penis
37.79.00↔	Revision od Verlagerung von Tasche v kard Vorricht	64.2↔	Lokale Exzision oder Destr einer Läsion am Penis
37.79.01↔	Implantation eines Ereignis Rekorder	64.41↔	Naht einer Penisverletzung
37.89↔	Revision oder Entfernen eines Schrittmachers	64.43↔	Konstruktion eines Penis
37.99.01↔	Intramyokardiale Stammzelltherapie oh Anr	64.44↔	Rekonstruktion des Penis
37.99.02↔	Intramyokardiale Stammzelltherapie m Anr	64.45↔	Reimplantation des Penis
37.99.09↔	Sonstige Operationen an Herz und Perikard	64.49↔	Sonstige plastische Rekonstruktion am Penis
39.25↔	Aorto-iliaco-femorale Bypass	65.31↔	Laparoskopische einseitige Ovarektomie
39.27↔	Arteriovenöser Shunt für Hämodialyse	65.39↔	Sonstige einseitige Ovarektomie
39.29↔	Sonstiger (peripherer) Gefäss-Shunt oder -Bypass	65.41↔	Laparoskopische einseitige Salpingoovarektomie
39.49↔	Sonstige Revision nach vaskulärem Eingriff	65.49↔	Sonstige einseitige Salpingoovarektomie
39.55↔	Reimplantation eines aberrierenden Nierengefässes	65.51↔	So Entfernen beider Ovarien während dess op Eingr
39.59↔	Sonstige plastische Rekonstruktion eines Gefässes	65.53↔	Laparosk Entf von beiden Ovar währ dess op Eingr
39.90↔	Einsetz von periph GefStent(s) ohne MedikFreisetz	65.61↔	So Entf bd Ovar und Tubae uter währ dess op Eingr
40.0↔	Inzision an lymphatischen Strukturen	65.62↔	So Entfernen von belass Ovar und Tuba uterina
40.11↔	Biopsie an einer lymphatischen Struktur	65.63↔	Laparosk Entf v bdOvar uTub uter währ dess opEingr
40.19↔	Sonstige diagn Massnahmen an lymphat Strukturen	65.64↔	Laparosk Entf von belass Ovar und Tuba uterina
40.21↔	Exzision eines tiefen zervikalen Lymphknotens	67.11↔	Endozervikale Biopsie
40.22↔	Exzision eines mamma-internalen Lymphknotens	67.12↔	Sonstige zervikale Biopsie
40.23↔	Exzision eines axillären Lymphknotens	67.19↔	Sonstige diagnostische Massnahmen an der Zervix
40.24↔	Exzision eines inguinalen Lymphknotens	67.31↔	Marsupialisation einer Zervixzyste
40.29↔	Einfache Exzision einer anderen lymphat Struktur	67.33↔	Destr einer Läsion an der Zervix durch Kryochir
40.3↔	Exzision von regionalen Lymphknoten	70.13↔	Lösung von intraluminalen Adhäsionen der Vagina
40.40↔	Radikale Neck dissection, n.n.bez.	70.24↔	Biopsie an der Vagina
40.41↔	Radikale unilaterale Neck dissection	70.33↔	Exzision oder Destr einer Läsion an der Vagina
40.42↔	Radikale bilaterale Neck dissection	70.71↔	Naht einer Vaginalverletzung
40.50↔	Radikale Exzision von Lymphknoten, n.n.bez.	70.79↔	Sonstige plastische Rekonstruktion an der Vagina
40.51↔	Radikale Exzision von axillären Lymphknoten	71.01↔	Lösung von Adhäsionen an der Vulva
40.52↔	Radikale Exzision von periaortalen Lymphknoten	71.09↔	Sonstige Inzision an Vulva und Perineum
40.53↔	Radikale Exzision von iliakalen Lymphknoten	71.11↔	Biopsie an der Vulva
40.54↔	Radikale Exzision der Leistengegend	71.22↔	Inzision einer Bartholin-Drüse (Zyste)
40.59↔	Radikale Exzision anderer Lymphknoten	71.23↔	Marsupialisation einer Bartholin-Drüse (Zyste)
40.9↔	Sonstige Operationen an lymphatischen Strukturen	71.24↔	Exzision oder andere Destr einer BarthDrüs (Zyste)
45.27↔	Intestinale Biopsie an nicht näher bez Stelle	71.29↔	Sonstige Operationen an einer Bartholin-Drüse

71.3↔	Sonstige lokale Exz oder Destr an Vulva und Perin	82.99↔	Sonstige OP an Muskel, Sehne und Faszie der Hand
71.62↔	Beidseitige Vulvektomie	83.02↔	Myotomie
71.79↔	Sonstige plastische Reko an Vulva und Perineum	83.09↔	Sonstige Inzision an den Weichteilen
71.8↔	Sonstige Operationen an der Vulva	83.14↔	Fasziotomie oder Aponeurotomie
76.5↔	Temporomandibuläre Arthroplastik	83.19↔	Sonstige Durchtrennung von Weichteilen
76.63↔	Osteoplastik [Osteotomie] am Corpus mandibulae	83.21↔	Biopsie an den Weichteilen
76.64↔	Sonstige orthogr Chirurgie an der Mandibula	83.32↔	Exzision einer Läsion an einem Muskel
77.40↔	Knochenbiopsie, ohne Angabe der Lokalisation	83.45↔	Sonstige Myektomie
77.41↔	KnochBiops von Skapula, Klav, Rippen und Sternum	83.65↔	Sonstige Naht an Muskel oder Faszie
77.42↔	Knochenbiopsie am Humerus	83.72↔	Sehnenverkürzung
77.43↔	Knochenbiopsie an Radius und Ulna	83.77↔	Muskeltransfer oder -transplantation
77.44↔	Knochenbiopsie an Karpalia und Metakarpalia	83.85↔	Sonstige Längenänderung an Muskel oder Sehne
77.45↔	Knochenbiopsie am Femur	83.87↔	Sonstige plastische Operationen am Muskel
77.46↔	Knochenbiopsie an der Patella	83.88↔	Sonstige plastische Operationen an der Sehne
77.47↔	Knochenbiopsie an Tibia und Fibula	83.89↔	Sonstige plastische Operationen an der Faszie
77.48↔	Knochenbiopsie an Tarsalia und Metatarsalia	83.91↔	Lösung von Adhäs von Muskel, Sehne, Fasz und Bursa
77.49↔	KnochBiops an and näher bez Knoch, ausser GSchK	84.00↔	Amputation an der oberen Extremität, n.n.bez.
77.61↔	Lok Res v KnochLäs o -gew an Skap,Klav,Rip u Stern	84.01↔	Amput und Exartikulat an e Fing (ausgen am Daum)
77.81↔	So part KnochRes an Skap, Klav, Rippen und Sternum	84.02↔	Amputation und Exartikulation am Daumen
77.91↔	Totale Res von Skapula, Klav, Rippen und Sternum	84.03↔	Hand-Amputation
80.13↔	Sonstige Arthrotomie des Handgelenks	84.04↔	Handgelenks-Exartikulation
80.73↔	Synovektomie am Handgelenk	84.05↔	Vorderarm-Amputation
80.81↔	So lok Exz oder Destr einer Gelläs an der Schult	84.06↔	Ellbogen-Exartikulation
80.82↔	So lokale Exz oder Destr einer Gelläs am Ellbog	84.07↔	Oberarm-Amputation
80.83↔	So lokale Exz oder Destr einer Gelläs am HdGel	84.08↔	Schultergelenk-Exartikulation
80.84↔	So lok Exz oder Destr e Gelläs an Hand und Fing	84.09↔	Interthorakoskapuläre Amputation
80.85↔	So lokale Exz oder Destr einer Gelläs an der Hüfte	84.10↔	Amputation der unteren Extremität, n.n.bez.
80.86↔	So lokale Exz oder Destr einer Gelläs am Knie	84.11↔	Zehenamputation
80.87↔	Sonstige lokale Exz oder Destr einer Gelläs am SG	84.12↔	Amputation durch Fuss
80.88↔	So lok Exz oder Destr einer Gelläs an Fuss und Zeh	84.13↔	Exartikulation im Sprunggelenk
80.89↔	So lok Exz oder Destr einer Gelläs an and bez Lok	84.14↔	Transmalleoläre Amputation im Sprunggelenk
80.90↔	Sonstige Exzision an einem Gelenk, n.n.bez.	84.15↔	Sonstige Unterschenkel-Amputation
80.91↔	Sonstige Exzision an der Schulter	84.16↔	Knie-Exartikulation
80.92↔	Sonstige Exzision am Ellbogen	84.17↔	Oberschenkel-Amputation
80.93↔	Sonstige Exzision am Handgelenk	84.18↔	Hüft-Exartikulation
80.94↔	Sonstige Exzision an Hand- und Fingergelenk	84.19↔	Abdominopelvine Amputation
80.95↔	Sonstige Exzision am Hüftgelenk	84.3↔	Revision eines Amputationsstumpfes
80.96↔	Sonstige Exzision am Knie	84.91↔	Amputation, n.n.bez.
80.97↔	Sonstige Exzision am Sprunggelenk	85.0↔	Inzision an der Mamma (Haut)
80.98↔	Sonstige Exzision an Fuss- und Zehengelenk	85.12↔	Offene Biopsie an der Mamma
80.99↔	Sonstige Exz an einem Gelenk an anderer bez Lok	85.20↔	Exzision oder Destruktion von MamGew, n.n.bez.
81.93↔	Naht an Kapsel oder Ligament der oberen Extrem	85.21↔	Lokale Exzision einer Läsion an der Mamma
82.02↔	Myotomie an der Hand	85.22↔	Quadrantenresektion der Mamma
82.04↔	Inzision und Drainage von Palmar- oder Thenarraum	85.24↔	Exzision von ektopischem Mammageewe
82.09↔	Sonstige Inzision an den Weichteilen der Hand	85.25↔	Exzision einer Brustwarze
82.11↔	Tenotomie der Hand	85.31↔	Einseitige Mammareduktionsplastik
82.12↔	Fasziotomie der Hand	85.32↔	Beidseitige Mammareduktionsplastik
82.19↔	Sonstige Durchtrennung von Weichteilen der Hand	85.33↔	Einseitige subkutane Mastekt mit glz ProthlImplant
82.21↔	Exzision einer Läsion an einer SehnScheid der Hand	85.34↔	Sonstige einseitige subkutane Mastektomie
82.29↔	Exz einer anderen Läsion an den Weicht der Hand	85.35↔	Beidseitige subkutane Mastekt mit glz ProthlImplant
82.35↔	Sonstige Fasziektomie der Hand	85.36↔	Sonstige beidseitige subkutane Mastektomie
82.36↔	Sonstige Myektomie der Hand	85.41↔	Einseitige einfache Mastektomie
82.39↔	Sonstige Exzision von Weichteilen der Hand	85.42↔	Beidseitige einfache Mastektomie
82.45↔	Sonstige Naht an einer anderen Sehne der Hand	85.43↔	Einseitige modifizierte radikale Mastektomie
82.46↔	Naht an Muskel oder Faszie der Hand	85.44↔	Beidseitige modifizierte radikale Mastektomie
82.52↔	Verkürzung einer Sehne der Hand	85.45↔	Einseitige radikale Mastektomie
82.53↔	Reinsertion einer Sehne der Hand	85.46↔	Beidseitige radikale Mastektomie
82.54↔	Reinsertion eines Muskels der Hand	85.47↔	Einseitige erweiterte radikale Mastektomie
82.55↔	Sonstige LängÄnd an Muskel oder Sehne der Hand	85.48↔	Beidseitige erweiterte radikale Mastektomie
82.56↔	Sonstiger Transfer oder Tx einer Sehne der Hand	85.50↔	Augmentationsmammoplastik, n.n.bez.
82.58↔	Sonstiger Transfer oder Tx eines Handmuskels	85.51↔	Einseitige intramammäre Injektion zur Augmentation
82.59↔	Sonstige Transposition eines Handmuskels	85.52↔	Beidseitige intramammäre Injektion zur Augm
82.72↔	Plast OP an der Hand mit Muskel- oder Fasz-Tx	85.53↔	Einseitige Prothesenimplantation an der Mamma
82.79↔	Plast OP an der Hand mit anderem Tx oder Implant	85.54↔	Beidseitige Prothesenimplantation an der Mamma
82.82↔	Plastische Rekonstruktion einer Spalthand	85.6↔	Mastopexie
82.83↔	Plastische Rekonstruktion bei Makrodaktylie	85.7↔	Totale plastische Rekonstruktion der Mamma
82.85↔	Sonstige Tenodese an der Hand	85.82↔	Spalthauttransplantat an die Mamma
82.86↔	Sonstige Tenoplastik an der Hand	85.83↔	Vollhauttransplantat an die Mamma
82.89↔	Sonstige plastische Operationen an der Hand	85.84↔	Mammarekonstruktion mit gestieltem Hautlappen
82.91↔	Lösung von Adhäsionen an der Hand	85.85↔	MamRekonstr mit gestielten Muskelhautlappen

85.86↔	Transplantation einer Brustwarze	92.27.23↔	Brachytherapie intraluminal
85.87↔	Sonstige OP und plastische Reko einer Brustwarze	92.27.30↔	Brachytherapie Gefäss nnbez
85.89↔	Sonstige Mammoplastik	92.27.31↔	Brachytherapie Koronargefäss
85.93↔	Revision eines Mammaimplantats	92.27.39↔	Brachytherapie so Gefäss
85.94↔	Entfernen eines Mammaimplantats	92.27.70↔	Radioaktive Moulagen, n.n.bez.
85.95↔	Einsetzen eines Gewebeexpanders in die Mamma	92.27.71↔	Konstrukt u Applikat v oberfl radioaktiven Moulagen
86.21↔	Exzision von Pilonidalzyste oder Sinus pilonidalis	92.27.72↔	Konstrukt u Applikat v ni auf d KöOberfl verw Applik
86.25↔	Dermabrasion	92.27.73↔	Konstruktion und Applikation von Augenapplikatoren
86.27↔	Débridement an Nagel, Nagelbett oder Nagelfalz	92.27.79↔	Radioaktive Moulagen, sonstige
86.4↔	Radikale Exzision einer Hautläsion	92.28.00↔	Injektion oder Instillation von Radioisotopen nnbez
86.60↔	Freies Hauttransplantat, n.n.bez.	92.28.01↔	Instillation off Radionuklide in Gelenke
86.61↔	Vollhauttransplantat an die Hand	92.28.02↔	Radiojodth bis 1,2 GBq ohne rh-TSH
86.62↔	Sonstiges Hauttransplantat an die Hand	92.28.03↔	Radiojodth bis 1,2 GBq mit rh-TSH
86.69↔	Sonstige Haut-Tx an andere Lokalisationen	92.28.04↔	Radiojodth bis 5 GBq ohne rh-TSH
86.73↔	Anbr von gestielt oder freiem Lappen an die Hand	92.28.05↔	Radiojodth bis 5 GBq mit rh-TSH
86.75↔	Revision von gestieltem oder freiem Lappen	92.28.06↔	Radiojodth über 5 GBq ohne rh-TSH
86.81↔	Straffungsoperation am Gesicht	92.28.07↔	Radiojodth über 5 GBq mit rh-TSH
86.82↔	Rhytidetomie am Gesicht	92.28.20↔	Radioimmuntherapie mit 90Y, parent
86.83↔	Gewebereduktionsplastik	92.29.11↔	Interst Brachyth m Impl entf Strahl i e E, nied Dos
86.84↔	Korrektur einer Narbenkontraktur oder Bride	92.29.12↔	Interst Brachyth m Impl entf Strahl i e E, gep Dos
86.85↔	Korrektur einer Syndaktylie	92.29.13↔	Interst Brachyth m Impl entf Strahl i e E, ho Dos
86.86↔	Onychoplastik	92.29.19↔	Interst Brachyth m Impl entf Strahl i e E, sonst
92.27.00↔	Brachytherapie Körperoberfl, so od nnbez ApplikatOrt	92.29.21↔	Interst Brachyth m Volimpl entf Strahl i m E, nd Dos
92.27.10↔	Brachytherapie weibl GeschlOrgane nnbez	92.29.22↔	Interst Brachyth m Volimpl entf Strahl i m E, gp Dos
92.27.11↔	Brachytherapie intrauterin	92.29.23↔	Interst Brachyth m Volimpl entf Strahl i m E, ho Dos
92.27.12↔	Brachytherapie intravaginal	92.29.29↔	Interst Brachyth m Volimpl entf Strahl i m E, sonst
92.27.13↔	Brachytherapie intrauterin u intravaginal kombiniert	92.29.31↔	Interst Brachyth m Volimpl entf Strahl, bis 10 Q
92.27.21↔	Brachytherapie Körperoberfläche	92.29.32↔	Interst Brachyth m Volimpl entf Strahl, m a 10 Q
92.27.22↔	Brachytherapie intrakavitär		



ADRG J04 Eingriffe an der Haut der unteren Extremität außer bei Ulkus oder Infektion / Entzündung

Hauptdiagnose in Tabelle J04-1 und mindestens eine Prozedur in Tabelle J04-2

DRG J04A Eingriffe an der Haut der unteren Extremität außer bei Ulkus oder Infektion / Entzündung, Alter > 69 Jahre oder CC

Alter > 69 Jahre oder PCCL > 1

DRG J04B Eingriffe an der Haut der unteren Extremität außer bei Ulkus oder Infektion / Entzündung, Alter < 70 Jahre ohne CC

Hauptdiagnose J04-1

B35.3	Tinea pedis	L89.24	Dekubitus 2. Grades: Kreuzbein
C43.7	Bösartig Melanom untere Extremität, einschl Hüfte	L89.25	Dekubitus 2. Grades: Sitzbein
C44.7	Sonst BNB: Haut der unteren Extremität, einschließl Hüfte	L89.26	Dekubitus 2. Grades: Trochanter
D03.7	Melanoma in situ untere Extremität, einschl Hüfte	L89.27	Dekubitus 2. Grades: Ferse
D04.7	Ca in situ Haut untere Extremität, einschl Hüfte	L89.28	Dekubit 2. Gr, sonst Lokal unt Extremität
D22.7	Melanozytennävus untere Extremität, einschl Hüfte	L89.29	Dekubit 2. Gr, sonst u nnb Lokaöisationen
D23.7	So gutart Neubild Haut unt Extrem, einschl Hüfte	L89.30	Dekubitus 3. Grades: Kopf
L03.02	Phlegmone Zehen	L89.31	Dekubitus 3. Grades: Obere Extremität
L03.11	Phlegmone untere Extremität	L89.32	Dekubitus 3. Grades: Dornfortsätze
L89.10	Dekubitus 1. Grades: Kopf	L89.33	Dekubitus 3. Grades: Beckenkamm
L89.11	Dekubitus 1. Grades: Obere Extremität	L89.34	Dekubitus 3. Grades: Kreuzbein
L89.12	Dekubitus 1. Grades: Dornfortsätze	L89.35	Dekubitus 3. Grades: Sitzbein
L89.13	Dekubitus 1. Grades: Beckenkamm	L89.36	Dekubitus 3. Grades: Trochanter
L89.14	Dekubitus 1. Grades: Kreuzbein	L89.37	Dekubitus 3. Grades: Ferse
L89.15	Dekubitus 1. Grades: Sitzbein	L89.38	Dekubit 3. Gr, sonst Lokal unt Extremität
L89.16	Dekubitus 1. Grades: Trochanter	L89.39	Dekubit 3. Gr, sonst u nnb Lokaöisationen
L89.17	Dekubitus 1. Grades: Ferse	L89.40	Dekubitus 4. Grades: Kopf
L89.18	Dekubit 1. Gr, sonst Lokal unt Extremität	L89.41	Dekubitus 4. Grades: Obere Extremität
L89.19	Dekubit 1. Gr, sonst u nnb Lokaöisationen	L89.42	Dekubitus 4. Grades: Dornfortsätze
L89.20	Dekubitus 2. Grades: Kopf	L89.43	Dekubitus 4. Grades: Beckenkamm
L89.21	Dekubitus 2. Grades: Obere Extremität	L89.44	Dekubitus 4. Grades: Kreuzbein
L89.22	Dekubitus 2. Grades: Dornfortsätze	L89.45	Dekubitus 4. Grades: Sitzbein
L89.23	Dekubitus 2. Grades: Beckenkamm	L89.46	Dekubitus 4. Grades: Trochanter

L89.47	Dekubitus 4. Grades: Ferse	S70.9	Oberfl Verletzung Hüfte u OS, nnb
L89.48	Dekubit 4. Gr, sonst Lokal unt Extremität	S80.0	Prellung Knie
L89.49	Dekubit 4. Gr, sonst u nnb Lokaöisationen	S80.1	Prellung sonst+nnb Teile Unterschenkel
L89.90	Dekubitus, Grad nicht näher bezeichnet: Kopf	S80.7	Multiple oberflächliche Verletzungen Unterschenkel
L89.91	Dekubitus, Grad nicht näher bezeichnet: Obere Extremität	S80.81	Sonst oberfl Verletzung Unterschenkel, Schürfwunde
L89.92	Dekubitus, Grad nicht näher bezeichnet: Dornfortsätze	S80.82	So oberfl Verletz Unterschenkel, Blasenbild (nichttherm)
L89.93	Dekubitus, Grad nicht näher bezeichnet: Beckenkamm	S80.83	So oberfl Verletz Unterschenkel, InsektBiß/-Stich (ungiftig)
L89.94	Dekubitus, Grad nicht näher bezeichnet: Kreuzbein	S80.84	So oberfl Verletzung Unterschenkel, oberfl FK (Splitter)
L89.95	Dekubitus, Grad nicht näher bezeichnet: Sitzbein	S80.88	Sonst oberfl Verletzung Unterschenkel, sonstige
L89.96	Dekubitus, Grad nicht näher bezeichnet: Trochanter	S80.9	Oberflächliche Verletzung Unterschenkel, nnb
L89.97	Dekubitus, Grad nicht näher bezeichnet: Ferse	S90.0	Prellung Knöchelregion
L89.98	Dekubit, Grad nnb, sonst Lokalisationen d unt Extremität	S90.1	Prellung ein/mehr Zehen oh Schädigung Nagel
L89.99	Dekubit, Grad nnb, sonst u nnb Lokalisationen	S90.2	Prellung ein/mehr Zehen m Schädigung Nagel
L97	Ulcus cruris, aonkl	S90.3	Prellung sonstiger+nnbez Teile d Fuß
Q82.0	Hereditäres Lymphödem	S90.7	Multiple oberflächliche Verletz Knöchelregion Fuß
S70.0	Prellung Hüfte	S90.81	Sonst oberfl Verletz Knöchelregion Fuß, Schürfwunde
S70.1	Prellung Oberschenkel	S90.82	So oberfl Verletz Knöchelreg Fuß, Blasenbild (nichttherm)
S70.7	Multiple oberflächliche Verletzung Hüfte OS	S90.83	So oberfl Verletz Knöchelreg Fuß, InsektBiß/-Stich (ungiftig)
S70.81	Sonst oberflächl Verletzung Hüfte u OS, Schürfwunde	S90.84	So oberfl Verletz Knöchelregion Fuß, oberfl FK (Splitter)
S70.82	So oberfl Verletzung Hüfte u OS, Blasenbild (nichttherm)	S90.88	Sonst oberflächl Verletzung Knöchelregion Fuß, sonst
S70.83	So oberfl Verletz Hüfte u OS, Insektenbiß/-stich (ungiftig)	S90.9	Oberflächliche Verletzung Knöchelregion Fuß, nnb
S70.84	So oberfl Verletzung Hüfte u OS, oberfl FK (Splitter)	T13.05	Oberfl Verletz untere Extremität, Höhe nnb, Prellung
S70.88	Sonst oberflächliche Verletzung Hüfte u OS, sonstige		

Prozedur J04-2

00.55↔	Einsetzen von periph GefStent(s) mit MedikFreisetz	08.86↔	Rhyidektomie am Unterlid
00.63↔	Perkutanes Einsetzen von Stent(s) an A. carotis	08.87↔	Rhyidektomie am Oberlid
00.64↔	PerkutEinsetz vStent(s) an sons präzerebr(extkr)Aa	08.89↔	Sonstige plastische Rekonstruktion des Augenlids
00.65↔	Perkut Einsetz von sonst(n) intrakr vask Stent(s)	18.01↔	Perforation des Ohrläppchens
00.67↔	Perkutanes Einsetzen zentr Gefässtent	18.02↔	Inzision am äusseren Gehörgang
01.15↔	Biopsie am Schädel	18.09↔	Sonstige Inzision am äusseren Ohr
05.21↔	Exzision des Ganglion sphenopalatinum	18.21↔	Exzision eines präaurikulären Sinus
05.22↔	Zervikale Sympathektomie	18.29↔	Exz oder Destr einer anderen Läsion am äuss Ohr
05.23↔	Lumbale Sympathektomie	18.31↔	Radikale Exzision einer Läsion am äusseren Ohr
05.24↔	Präsakrale Sympathektomie	18.39↔	Sonstige Exzision am äusseren Ohr
05.25↔	Periarterielle Sympathektomie	18.5↔	Chirurgische Korrektur abstehender Ohren
05.29↔	Sonstige SympEkt und Exzision eines Ganglions	18.6↔	Rekonstruktion des äusseren Gehörgangs
06.01↔	Aspiration im Gebiet der Schilddrüse	18.71↔	Ohrmuschelaufbau
06.09↔	Sonstige Inzision im Gebiet der Schilddrüse	18.72↔	Reinsertion eines amputierten Ohres
06.91↔	Durchtrennung des Isthmus thyroideae	18.79↔	Sonstige plastische Rekonstruktion am äusseren Ohr
07.22↔	Einseitige Adrenalektomie	18.9↔	Sonstige Operation am äusseren Ohr
07.3↔	Beidseitige Adrenalektomie	19.9↔	Sonstige plastische Rekonstruktion am Mittelohr
07.71↔	Exploration der Fossa hypophysialis	21.07↔	StillingEpistax duExzMukos,Haut-Tx Sept/lat NasWand
07.72↔	Inzision an der Hypophyse	21.1↔	Inzision an der Nase
07.79↔	Sonstige Operation an der Hypophyse	21.30↔	Lok Exz und Destr einer Läsion an der Nase, nnb.
08.21↔	Exzision eines Chalazions	21.31↔	Lokale Exzision und Destr einer endonas Läsion
08.22↔	Exzision einer anderen klein Läsion am Augenlid	21.32↔	Exz und lokale Destr einer and Läsion an der Nase
08.23↔	Exzision einer gröss Läsion am Lid, nicht durchgeh	21.4↔	Resektion der Nase
08.24↔	Exzision einer grösseren Läsion am Augenlid, perf	21.72↔	Offene Reposition einer Nasenfraktur
08.38↔	Korrektur einer Lidretraktion	21.83↔	Totale plastische Nasenrekonstruktion
08.43↔	Behebung von Entropium oder Ektrop durch Keilres	21.84↔	Revision einer Rhinoplastik
08.44↔	Behebung von Entropium oder Ektrop durch Lidplast	21.85↔	Augmentationsrhinoplastik
08.51↔	Kanthotomie	21.86↔	Rhinoplastik der Nasenweichteile
08.52↔	Blepharorrhaphie	21.87↔	Sonstige Rhinoplastik
08.59↔	Sonstige Anpassung der Lidposition	21.88↔	Sonstige Septumplastik
08.61↔	Plastische Reko des Augenlids mit Hautlap oder -Tx	21.89↔	Sonstige plastische Reko und OP an der Nase
08.62↔	Plast Reko des Lids mit Schleimhautlap oder -Tx	21.91↔	Lösung von Synechien der Nase
08.63↔	Plastische Reko des Augenlids mit Haarfol-Tx	24.0↔	Inzision an Zahnfleisch und Alveolarkamm
08.64↔	Plastische Reko des Augenlids mit tarsokonj Lappen	24.11↔	Biopsie am Zahnfleisch
08.69↔	Sonstige plast Reko des Lids mit Lappen oder Tx	24.12↔	Biopsie an einer Zahnalveole
08.70↔	Plastische Rekonstruktion des Augenlids, n.n.bez.	24.31↔	Exzision von Läsion oder Gewebe am Zahnfleisch
08.71↔	Den Lidrand umfass plast Reko des Lids, part Tiefe	24.5↔	Alveoloplastik
08.72↔	Sonstige plast Reko des Augenlids, partielle Tiefe	24.7↔	Anbringen einer orthodontischen Apparatur
08.73↔	Den Lidrand umfass plast Reko des Lids, volle Tief	24.91↔	Extens oder Vertief des Sulcus buccolab oder ling
08.74↔	Sonstige plast Reko des Augenlids, volle Tiefe	25.02↔	Offene Biopsie an der Zunge
08.82↔	Versorg e Risswund dLids,dLidrand umfass,partTiefe	27.1↔	Inzision am Gaumen
08.83↔	So Versorg einer Risswund des Lids, part Tiefe	27.21↔	Biopsie am knöchernen Gaumen
08.84↔	Versorg e Risswund dLids,dLidrand umfass,volleTief	27.22↔	Biopsie an Uvula und weichem Gaumen
08.85↔	So Versorg einer Risswund des Lids, volle Tiefe	27.23↔	Biopsie an der Lippe

27.24↔	Biopsie in der Mundhöhle, an nicht bez Struktur	48.93↔	Verschluss einer perirektalen Fistel
27.42↔	Ausgedehnte Exzision einer Läsion an der Lippe	49.01↔	Inzision eines Perianalabszesses
27.43↔	Sonstige Exz von Läsion oder Gewebe an der Lippe	49.02↔	Sonstige Inzision am Perianalgewebe
27.49↔	Sonstige Exzision in der Mundhöhle	49.03↔	Exzision von Marisken
27.54↔	Plastische Reko einer (angeborenen) Lippenspalte	49.04↔	Sonstige Exzision am Perianalgewebe
27.55↔	Vollhauttransplantat an Lippe und Mund	49.11↔	Anale Fistulotomie
27.56↔	Sonstiges Hauttransplantat an Lippe und Mund	49.12↔	Anale Fistulektomie
27.57↔	Anbr eines gestielt oder fr Lp an Lippe und Mund	49.39↔	So lok Exz oder Destr von Läsion oder Gew am Anus
27.59↔	Sonstige plastische Rekonstruktion am Mund	49.6↔	Exzision am Anus
27.61↔	Naht einer Rissverletzung am Gaumen	49.71↔	Naht einer Verletzung am Anus
27.62↔	Korrektur einer Gaumenspalte	49.72↔	Cerclage am Anus
27.63↔	Revision der Korrektur einer Gaumenspalte	49.73↔	Verschluss einer Analfistel
27.92↔	Inzision an der Mundhöhle, nicht bez Struktur	49.79↔	Sonstige Rekonstruktion am Analsphinkter
27.99↔	Sonstige Operationen in der Mundhöhle	50.12↔	Offene Biopsie an der Leber
29.12↔	Biopsie am Pharynx	50.14↔	Laparoskopische Leberbiopsie
29.2↔	Exzision von branch Zyste oder Rest der KiemSpalt	54.0↔	Inzision an der Bauchwand
29.52↔	Exzision einer branchiogenen Fistel	54.11↔	Probepelaparotomie
30.4↔	Radikale Laryngektomie	54.12↔	Wiedereröffnung einer kürzlichen Laparotomie
31.72↔	Verschluss einer äusseren trachealen Fistel	54.19↔	Sonstige Laparotomie
33.33↔	Pneumoperitoneum für Lungenkollaps	54.21↔	Laparoskopie
33.42↔	Verschluss einer Bronchusfistel	54.22↔	Biopsie an Bauchwand oder Nabel
34.03↔	Rethorakotomie	54.23↔	Biopsie am Peritoneum
34.23↔	Biopsie an der Brustwand	54.3↔	Exz o Destr von Läs o Gew an Bauchw o Nabel
34.3↔	Exz oder Destr von Läsion oder Gewebe des Mdst	54.61↔	Wiederverschl einer postop abdominalen Wunddehisz
34.4↔	Exzision oder Destr einer Läsion an der Brustwand	54.62↔	Verzögerter Verschluss einer gran AbdWund
34.71↔	Naht einer Brustwandverletzung	54.63↔	Sonstige Naht an der Bauchwand
34.72↔	Verschluss einer Thorakostomie	54.64↔	Naht am Peritoneum
34.73↔	Verschluss anderer Thoraxfisteln	54.72↔	Sonstige Rekonstruktion an der Bauchwand
34.79↔	Sonstige plastische Reko an der Brustwand	54.73↔	Sonstige Rekonstruktion am Peritoneum
34.85↔	Implantation eines Zwerchfellschrittmachers	54.75↔	Sonstige Rekonstruktion am Mesenterium
34.89↔	Sonstige Operationen am Zwerchfell	54.99↔	Sonstige Operationen in der Abdominal-Region
37.31↔	Perikardektomie	64.11↔	Biopsie am Penis
37.79.00↔	Revision od Verlagerung von Tasche v kard Vorricht	64.2↔	Lokale Exzision oder Destr einer Läsion am Penis
37.79.01↔	Implantation eines Ereignis Rekorder	64.41↔	Naht einer Penisverletzung
37.89↔	Revision oder Entfernen eines Schrittmachers	64.43↔	Konstruktion eines Penis
37.99.01↔	Intramyokardiale Stammzelltherapie oh Anr	64.44↔	Rekonstruktion des Penis
37.99.02↔	Intramyokardiale Stammzelltherapie m Anr	64.45↔	Reimplantation des Penis
37.99.09↔	Sonstige Operationen an Herz und Perikard	64.49↔	Sonstige plastische Rekonstruktion am Penis
39.25↔	Aorto-iliaco-femorale Bypass	65.31↔	Laparoskopische einseitige Ovarrektomie
39.27↔	Arteriovenöser Shunt für Hämodialyse	65.39↔	Sonstige einseitige Ovarrektomie
39.29↔	Sonstiger (peripherer) Gefäss-Shunt oder -Bypass	65.41↔	Laparoskopische einseitige Salpingoovarektomie
39.49↔	Sonstige Revision nach vaskulärem Eingriff	65.49↔	Sonstige einseitige Salpingoovarektomie
39.55↔	Reimplantation eines aberrierenden Nierengefässes	65.51↔	So Entfernen beider Ovarien während dess op Eingr
39.59↔	Sonstige plastische Rekonstruktion eines Gefässes	65.53↔	Laparosk Entf von beiden Ovar währ dess op Eingr
39.90↔	Einsetz von periph GefStent(s) ohne MedikFreisetz	65.61↔	So Entf bd Ovar und Tubae uter währ dess op Eingr
40.0↔	Inzision an lymphatischen Strukturen	65.62↔	So Entfernen von belass Ovar und Tuba uterina
40.11↔	Biopsie an einer lymphatischen Struktur	65.63↔	Laparosk Entf v bdOvar uTub uter währ dess opEingr
40.19↔	Sonstige diagn Massnahmen an lymphat Strukturen	65.64↔	Laparosk Entf von belass Ovar und Tuba uterina
40.21↔	Exzision eines tiefen zervikalen Lymphknotens	67.11↔	Endozervikale Biopsie
40.22↔	Exzision eines mamma-internalen Lymphknotens	67.12↔	Sonstige zervikale Biopsie
40.23↔	Exzision eines axillären Lymphknotens	67.19↔	Sonstige diagnostische Massnahmen an der Zervix
40.24↔	Exzision eines inguinalen Lymphknotens	67.31↔	Marsupialisation einer Zervixzyste
40.29↔	Einfache Exzision einer anderen lymphat Struktur	67.33↔	Destr einer Läsion an der Zervix durch Kryochir
40.3↔	Exzision von regionalen Lymphknoten	70.13↔	Lösung von intraluminalen Adhäsionen der Vagina
40.40↔	Radikale Neck dissection, n.n.bez.	70.24↔	Biopsie an der Vagina
40.41↔	Radikale unilaterale Neck dissection	70.33↔	Exzision oder Destr einer Läsion an der Vagina
40.42↔	Radikale bilaterale Neck dissection	70.71↔	Naht einer Vaginalverletzung
40.50↔	Radikale Exzision von Lymphknoten, n.n.bez.	70.79↔	Sonstige plastische Rekonstruktion an der Vagina
40.51↔	Radikale Exzision von axillären Lymphknoten	71.01↔	Lösung von Adhäsionen an der Vulva
40.52↔	Radikale Exzision von periaortalen Lymphknoten	71.09↔	Sonstige Inzision an Vulva und Perineum
40.53↔	Radikale Exzision von iliakalen Lymphknoten	71.11↔	Biopsie an der Vulva
40.54↔	Radikale Exzision der Leistengegend	71.22↔	Inzision einer Bartholin-Drüse (Zyste)
40.59↔	Radikale Exzision anderer Lymphknoten	71.23↔	Marsupialisation einer Bartholin-Drüse (Zyste)
40.9↔	Sonstige Operationen an lymphatischen Strukturen	71.24↔	Exzision oder andere Destr einer BarthDrüs (Zyste)
45.27↔	Intestinale Biopsie an nicht näher bez Stelle	71.29↔	Sonstige Operationen an einer Bartholin-Drüse
48.35↔	Lokale Exzision von rektaler Läsion oder Gewebe	71.3↔	Sonstige lokale Exz oder Destr an Vulva und Perin
48.36↔	[Endoskopische] Polypektomie am Rektum	71.62↔	Beidseitige Vulvektomie
48.79↔	Sonstige Rekonstruktion am Rektum	71.79↔	Sonstige plastische Reko an Vulva und Perineum
48.81↔	Inzision am Perirektalgewebe	71.8↔	Sonstige Operationen an der Vulva
48.82↔	Exzision von Perirektalgewebe	76.5↔	Temporomandibuläre Arthroplastik

76.63↔	Osteoplastik [Osteotomie] am Corpus mandibulae	83.21↔	Biopsie an den Weichteilen
76.64↔	Sonstige orthogr Chirurgie an der Mandibula	83.32↔	Exzision einer Läsion an einem Muskel
77.40↔	Knochenbiopsie, ohne Angabe der Lokalisation	83.43↔	Exzision von Muskel oder Faszie zur Tx
77.41↔	KnochBiops von Skapula, Klav, Rippen und Sternum	83.45↔	Sonstige Myektomie
77.42↔	Knochenbiopsie am Humerus	83.65↔	Sonstige Naht an Muskel oder Faszie
77.43↔	Knochenbiopsie an Radius und Ulna	83.72↔	Sehnenverkürzung
77.44↔	Knochenbiopsie an Karpalia und Metakarpalia	83.77↔	Muskeltransfer oder -transplantation
77.45↔	Knochenbiopsie am Femur	83.82↔	Muskel- oder Faszientransplantation
77.46↔	Knochenbiopsie an der Patella	83.85↔	Sonstige Längenänderung an Muskel oder Sehne
77.47↔	Knochenbiopsie an Tibia und Fibula	83.87↔	Sonstige plastische Operationen am Muskel
77.48↔	Knochenbiopsie an Tarsalia und Metatarsalia	83.88↔	Sonstige plastische Operationen an der Sehne
77.49↔	KnochBiops an and näher bez Knoch, ausser GSchK	83.89↔	Sonstige plastische Operationen an der Faszie
77.61↔	Lok Res v KnochLäs o -gew an Skap,Klav,Rip u Stern	83.91↔	Lösung von Adhäs von Muskel, Sehne, Fasz und Bursa
77.81↔	So part KnochRes an Skap, Klav, Rippen und Sternum	84.00↔	Amputation an der oberen Extremität, n.n.bez.
77.91↔	Totale Res von Skapula, Klav, Rippen und Sternum	84.01↔	Amput und Exartikulat an e Fing (ausgen am Daum)
80.13↔	Sonstige Arthrotomie des Handgelenks	84.02↔	Amputation und Exartikulation am Daumen
80.73↔	Synovektomie am Handgelenk	84.03↔	Hand-Amputation
80.81↔	So lok Exz oder Destr einer Gelläs an der Schult	84.04↔	Handgelenks-Exartikulation
80.82↔	So lokale Exz oder Destr einer Gelläs am Ellbog	84.05↔	Vorderarm-Amputation
80.83↔	So lokale Exz oder Destr einer Gelläs am HdGel	84.06↔	Ellbogen-Exartikulation
80.84↔	So lok Exz oder Destr e Gelläs an Hand und Fing	84.07↔	Oberarm-Amputation
80.85↔	So lokale Exz oder Destr einer Gelläs an der Hüfte	84.08↔	Schultergelenk-Exartikulation
80.86↔	So lokale Exz oder Destr einer Gelläs am Knie	84.09↔	Interthorakoskapuläre Amputation
80.87↔	Sonstige lokale Exz oder Destr einer Gelläs am SG	84.10↔	Amputation der unteren Extremität, n.n.bez.
80.88↔	So lok Exz oder Destr einer Gelläs an Fuss und Zeh	84.11↔	Zehenamputation
80.89↔	So lok Exz oder Destr einer Gelläs an and bez Lok	84.12↔	Amputation durch Fuss
80.90↔	Sonstige Exzision an einem Gelenk, n.n.bez.	84.13↔	Exartikulation im Sprunggelenk
80.91↔	Sonstige Exzision an der Schulter	84.14↔	Transmalleoläre Amputation im Sprunggelenk
80.92↔	Sonstige Exzision am Ellbogen	84.15↔	Sonstige Unterschenkel-Amputation
80.93↔	Sonstige Exzision am Handgelenk	84.16↔	Knie-Exartikulation
80.94↔	Sonstige Exzision an Hand- und Fingergelenk	84.17↔	Oberschenkel-Amputation
80.95↔	Sonstige Exzision am Hüftgelenk	84.18↔	Hüft-Exartikulation
80.96↔	Sonstige Exzision am Knie	84.19↔	Abdominopelvine Amputation
80.97↔	Sonstige Exzision am Sprunggelenk	84.3↔	Revision eines Amputationsstumpfes
80.98↔	Sonstige Exzision an Fuss- und Zehengelenk	84.91↔	Amputation, n.n.bez.
80.99↔	Sonstige Exz an einem Gelenk an anderer bez Lok	85.0↔	Inzision an der Mamma (Haut)
81.93↔	Naht an Kapsel oder Ligament der oberen Extrem	85.12↔	Offene Biopsie an der Mamma
82.02↔	Myotomie an der Hand	85.20↔	Exzision oder Destruktion von MamGew, n.n.bez.
82.04↔	Inzision und Drainage von Palmar- oder Thenarraum	85.21↔	Lokale Exzision einer Läsion an der Mamma
82.09↔	Sonstige Inzision an den Weichteilen der Hand	85.22↔	Quadrantenresektion der Mamma
82.11↔	Tenotomie der Hand	85.24↔	Exzision von ektopischem Mammagewebe
82.12↔	Fasziotomie der Hand	85.25↔	Exzision einer Brustwarze
82.19↔	Sonstige Durchtrennung von Weichteilen der Hand	85.31↔	Einseitige Mammareduktionsplastik
82.21↔	Exzision einer Läsion an einer SehnScheid der Hand	85.32↔	Beidseitige Mammareduktionsplastik
82.29↔	Exz einer anderen Läsion an den Weicht der Hand	85.33↔	Einseitige subkutane Mastekt mit glz ProthlImplant
82.35↔	Sonstige Fasziektomie der Hand	85.34↔	Sonstige einseitige subkutane Mastektomie
82.36↔	Sonstige Myektomie der Hand	85.35↔	Beidseitige subkutane Mastekt mit glz ProthlImplant
82.39↔	Sonstige Exzision von Weichteilen der Hand	85.36↔	Sonstige beidseitige subkutane Mastektomie
82.45↔	Sonstige Naht an einer anderen Sehne der Hand	85.41↔	Einseitige einfache Mastektomie
82.46↔	Naht an Muskel oder Faszie der Hand	85.42↔	Beidseitige einfache Mastektomie
82.52↔	Verkürzung einer Sehne der Hand	85.43↔	Einseitige modifizierte radikale Mastektomie
82.53↔	Reinsertion einer Sehne der Hand	85.44↔	Beidseitige modifizierte radikale Mastektomie
82.54↔	Reinsertion eines Muskels der Hand	85.45↔	Einseitige radikale Mastektomie
82.55↔	Sonstige LängÄnd an Muskel oder Sehne der Hand	85.46↔	Beidseitige radikale Mastektomie
82.56↔	Sonstiger Transfer oder Tx einer Sehne der Hand	85.47↔	Einseitige erweiterte radikale Mastektomie
82.58↔	Sonstiger Transfer oder Tx eines Handmuskels	85.48↔	Beidseitige erweiterte radikale Mastektomie
82.59↔	Sonstige Transposition eines Handmuskels	85.50↔	Augmentationsmammoplastik, n.n.bez.
82.72↔	Plast OP an der Hand mit Muskel- oder Fasz-Tx	85.51↔	Einseitige intramammäre Injektion zur Augmentation
82.79↔	Plast OP an der Hand mit anderem Tx oder Implant	85.52↔	Beidseitige intramammäre Injektion zur Augm
82.82↔	Plastische Rekonstruktion einer Spalthand	85.53↔	Einseitige Prothesenimplantation an der Mamma
82.83↔	Plastische Rekonstruktion bei Makrodaktylie	85.54↔	Beidseitige Prothesenimplantation an der Mamma
82.85↔	Sonstige Tenodese an der Hand	85.6↔	Mastopexie
82.86↔	Sonstige Tenoplastik an der Hand	85.7↔	Totale plastische Rekonstruktion der Mamma
82.89↔	Sonstige plastische Operationen an der Hand	85.82↔	Spalthauttransplantat an die Mamma
82.91↔	Lösung von Adhäsionen an der Hand	85.83↔	Vollhauttransplantat an die Mamma
82.99↔	Sonstige OP an Muskel, Sehne und Faszie der Hand	85.84↔	Mammarekonstruktion mit gestieltem Hautlappen
83.02↔	Myotomie	85.85↔	MamRekonstr mit gestielten Muskelhautlappen
83.09↔	Sonstige Inzision an den Weichteilen	85.86↔	Transplantation einer Brustwarze
83.14↔	Fasziotomie oder Aponeurotomie	85.87↔	Sonstige OP und plastische Reko einer Brustwarze
83.19↔	Sonstige Durchtrennung von Weichteilen	85.89↔	Sonstige Mammoplastik

85.93↔	Revision eines Mammaimplantats	92.27.13↔	Brachytherapie intrauterin u intravaginal kombiniert
85.94↔	Entfernen eines Mammaimplantats	92.27.21↔	Brachytherapie Körperoberfläche
85.95↔	Einsetzen eines Gewebeexpanders in die Mamma	92.27.22↔	Brachytherapie intrakavitär
86.21↔	Exzision von Pilonidalzyste oder Sinus pilonidalis	92.27.23↔	Brachytherapie intraluminal
86.25↔	Dermabrasion	92.27.30↔	Brachytherapie Gefäss nnbez
86.27↔	Débridement an Nagel, Nagelbett oder Nagelfalz	92.27.31↔	Brachytherapie Koronargefäss
86.4↔	Radikale Exzision einer Hautläsion	92.27.39↔	Brachytherapie so Gefäss
86.60↔	Freies Hauttransplantat, n.n.bez.	92.27.70↔	Radioaktive Moulagen, n.n.bez.
86.61↔	Vollhauttransplantat an die Hand	92.27.71↔	Konstrukt u Applikat v oberfl radioaktiven Moulagen
86.62↔	Sonstiges Hauttransplantat an die Hand	92.27.72↔	Konstrukt u Applikat v ni auf d KöOberfl verw Applik
86.63↔	Vollhauttransplantat an andere Lokalisationen	92.27.73↔	Konstruktion und Applikation von Augenapplikatoren
86.69↔	Sonstige Haut-Tx an andere Lokalisationen	92.27.79↔	Radioaktive Moulagen, sonstige
86.70↔	Gestielte oder freie Lappen, n.n.bez.	92.28.00↔	Injektion oder Instillation von Radioisotopen nnbez
86.71↔	Harauspräp und Vorbereit von gestielt oder fr Lp	92.28.01↔	Instillation off Radionuklide in Gelenke
86.72↔	Verschiebung eines gestielten Lappens	92.28.02↔	Radiojodth bis 1,2 GBq ohne rh-TSH
86.73↔	Anbr von gestielt oder freiem Lappen an die Hand	92.28.03↔	Radiojodth bis 1,2 GBq mit rh-TSH
86.74↔	Anbr von gestielt oder freiem Lappen an andere Lok	92.28.04↔	Radiojodth bis 5 GBq ohne rh-TSH
86.75↔	Revision von gestieltem oder freiem Lappen	92.28.05↔	Radiojodth bis 5 GBq mit rh-TSH
86.81↔	Straffungsoperation am Gesicht	92.28.06↔	Radiojodth über 5 GBq ohne rh-TSH
86.82↔	Rhytidektomie am Gesicht	92.28.07↔	Radiojodth über 5 GBq mit rh-TSH
86.83↔	Gewebereduktionsplastik	92.28.20↔	Radioimmuntherapie mit 90Y, parent
86.84↔	Korrektur einer Narbenkontraktur oder Bride	92.29.11↔	Interst Brachyth m Impl entf Strahl i e E, nied Dos
86.85↔	Korrektur einer Syndaktylie	92.29.12↔	Interst Brachyth m Impl entf Strahl i e E, gep Dos
86.86↔	Onychoplastik	92.29.13↔	Interst Brachyth m Impl entf Strahl i e E, ho Dos
86.89↔	Sonstige plastische Reko an Haut und Subkutangew	92.29.19↔	Interst Brachyth m Impl entf Strahl i e E, sonst
86.91↔	Exzision von Haut zur Transplantation	92.29.21↔	Interst Brachyth m Volimpl entf Strahl i m E, nd Dos
86.93↔	Einsetzen eines Gewebeexpanders	92.29.22↔	Interst Brachyth m Volimpl entf Strahl i m E, gp Dos
92.27.00↔	Brachytherapie Körperoberfl, so od nnbez ApplikatOrt	92.29.23↔	Interst Brachyth m Volimpl entf Strahl i m E, ho Dos
92.27.10↔	Brachytherapie weibl GeschlOrgane nnbez	92.29.29↔	Interst Brachyth m Volimpl entf Strahl i m E, sonst
92.27.11↔	Brachytherapie intrauterin	92.29.31↔	Interst Brachyth m Volimpl entf Strahl, bis 10 Q
92.27.12↔	Brachytherapie intravaginal	92.29.32↔	Interst Brachyth m Volimpl entf Strahl, m a 10 Q

ADRG J06**Mastektomie mit Prothesenimplantation und plastischer Operation bei bösartiger Neubildung**

Mindestens eine Diagnose in Tabelle J06-1 und mindestens eine Prozedur in Tabelle J06-2 und mindestens eine Prozedur in Tabelle J06-3

DRG J06Z**Mastektomie mit Prothesenimplantation und plastischer Operation bei bösartiger Neubildung****Diagnose J06-1**

C50.0	Bösartige Neubildung: Brustwarze und Warzenhof	C79.2	Sekundäre BNB Haut
C50.1	BNB: Zentraler Drüsenkörper der Brustdrüse	C79.81	Sekundäre bösartige Neubildung der Brustdrüse
C50.2	BNB: Oberer innerer Quadrant der Brustdrüse	D05.0	Lobuläres Carcinoma in situ Brustdrüse
C50.3	BNB: Unterer innerer Quadrant der Brustdrüse	D05.1	Carcinoma in situ Milchgänge
C50.4	BNB: Oberer äußerer Quadrant der Brustdrüse	D05.7	Sonstiges Carcinoma in situ Brustdrüse
C50.5	BNB: Unterer äußerer Quadrant der Brustdrüse	D05.9	Carcinoma in situ Brustdrüse, nnbez
C50.6	Bösartige Neubildung: Recessus axillaris der Brustdrüse	D48.6	NB unsich/unbek Verhalt Brustdrüse [Mamma]
C50.8	BNB: Brustdrüse, mehrere Teilbereiche überlappend	Z42.1	Nachbeh unter Anwend plast Chirurgie Mamma [Brustdr]
C50.9	Bösartige Neubildung: Brustdrüse, nicht näher bezeichnet		

Prozedur J06-2

85.20↔	Exzision oder Destruktion von MamGew, n.n.bez.	85.34↔	Sonstige einseitige subkutane Mastektomie
85.21↔	Lokale Exzision einer Läsion an der Mamma	85.41↔	Einseitige einfache Mastektomie
85.22↔	Quadrantenresektion der Mamma	85.43↔	Einseitige modifizierte radikale Mastektomie
85.23↔	Subtotale Mastektomie	85.45↔	Einseitige radikale Mastektomie
85.33↔	Einseitige subkutane Mastekt mit glz ProthImplant	85.47↔	Einseitige erweiterte radikale Mastektomie

Prozedur J06-3

85.31↔	Einseitige Mammareduktionsplastik	85.52↔	Beidseitige intramammäre Injektion zur Augm
85.32↔	Beidseitige Mammareduktionsplastik	85.53↔	Einseitige Prothesenimplantation an der Mamma
85.33↔	Einseitige subkutane Mastekt mit glz ProthImplant	85.54↔	Beidseitige Prothesenimplantation an der Mamma
85.50↔	Augmentationsmammoplastik, n.n.bez.	85.6↔	Mastopexie
85.51↔	Einseitige intramammäre Injektion zur Augmentation		

ADRG J07**Kleine Eingriffe an der Mamma mit axillärer Lymphknotenexzision oder äußerst schweren oder schweren CC bei bösartiger Neubildung**

Mindestens eine Diagnose in Tabelle J07-1 und (Prozedur in Tabelle J07-2 und Prozedur in Tabelle J07-3 oder PCCL > 2 und (Prozedur in Tabelle J07-2 oder Prozedur in Tabelle J07-3))

DRG J07Z**Kleine Eingriffe an der Mamma mit axillärer Lymphknotenexzision oder äußerst schweren oder schweren CC bei bösartiger Neubildung****Diagnose J07-1**

C50.0	Bösartige Neubildung: Brustwarze und Warzenhof	C79.2	Sekundäre BNB Haut
C50.1	BNB: Zentraler Drüsenkörper der Brustdrüse	C79.81	Sekundäre bösartige Neubildung der Brustdrüse
C50.2	BNB: Oberer innerer Quadrant der Brustdrüse	D05.0	Lobuläres Carcinoma in situ Brustdrüse
C50.3	BNB: Unterer innerer Quadrant der Brustdrüse	D05.1	Carcinoma in situ Milchgänge
C50.4	BNB: Oberer äußerer Quadrant der Brustdrüse	D05.7	Sonstiges Carcinoma in situ Brustdrüse
C50.5	BNB: Unterer äußerer Quadrant der Brustdrüse	D05.9	Carcinoma in situ Brustdrüse, nnbez
C50.6	Bösartige Neubildung: Recessus axillaris der Brustdrüse	D48.6	NB unsich/unbek Verhalt Brustdrüse [Mamma]
C50.8	BNB: Brustdrüse, mehrere Teilbereiche überlappend	Z42.1	Nachbeh unter Anwend plast Chirurgie Mamma [Brustdr]
C50.9	Bösartige Neubildung: Brustdrüse, nicht näher bezeichnet		

Prozedur J07-2

85.0↔	Inzision an der Mamma (Haut)	85.24↔	Exzision von ektopischem Mammagewebe
85.12↔	Offene Biopsie an der Mamma	85.25↔	Exzision einer Brustwarze
85.20↔	Exzision oder Destruktion von MamGew, n.n.bez.	85.6↔	Mastopexie
85.21↔	Lokale Exzision einer Läsion an der Mamma	85.86↔	Transplantation einer Brustwarze
85.22↔	Quadrantenresektion der Mamma	85.87↔	Sonstige OP und plastische Reko einer Brustwarze

Prozedur J07-3

40.23↔	Exzision eines axillären Lymphknotens
--------	---------------------------------------

ADRG J08**Andere Hauttransplantation oder Debridement mit komplexer Diagnose, mit zusätzlichem Eingriff an Kopf und Hals oder äußerst schweren CC**

Mindestens eine Prozedur in Tabelle J08-2 und (Hauptdiagnose in Tabelle J08-1 oder Prozedur in Tabelle J08-3 oder PCCL > 3)

DRG J08A**Andere Hauttransplantation oder Debridement mit komplexer Diagnose, mit zusätzlichem Eingriff an Kopf und Hals oder äußerst schweren CC, mit komplexer Prozedur**

Prozedur in Tabelle J08-4

DRG J08B**Andere Hauttransplantation oder Debridement mit komplexer Diagnose, mit zusätzlichem Eingriff an Kopf und Hals, ohne komplexe Prozedur, mit äußerst schweren CC**

PCCL > 3

DRG J08C**Andere Hauttransplantation oder Debridement mit komplexer Diagnose, mit zusätzlichem Eingriff an Kopf und Hals, ohne komplexe Prozedur, ohne äußerst schwere CC****Diagnose J08-1**

A18.4	Tuberkulose Haut u Unterhautgewebe	C50.8	BNB: Brustdrüse, mehrere Teilbereiche überlappend
A22.0	Hautmilzbrand	C50.9	Bösartige Neubildung: Brustdrüse, nicht näher bezeichnet
A31.1	Infektion Haut durch sonstige Mykobakterien	D05.0	Lobuläres Carcinoma in situ Brustdrüse
A42.2	Zervikofaziale Aktinomykose	D05.1	Carcinoma in situ Milchgänge
A43.1	Nokardiose der Haut	D05.7	Sonstiges Carcinoma in situ Brustdrüse
C50.1	BNB: Zentraler Drüsenkörper der Brustdrüse	D05.9	Carcinoma in situ Brustdrüse, nnbez
C50.2	BNB: Oberer innerer Quadrant der Brustdrüse	D48.6	NB unsich/unbek Verhalt Brustdrüse [Mamma]
C50.3	BNB: Unterer innerer Quadrant der Brustdrüse	L00.1	SSS-Synd, Befall > = 30% KÖOF
C50.4	BNB: Oberer äußerer Quadrant der Brustdrüse	L10.1	Pemphigus vegetans
C50.5	BNB: Unterer äußerer Quadrant der Brustdrüse	L10.3	Brasilianischer Pemphigus [fogo selvagem]
C50.6	Bösartige Neubildung: Recessus axillaris der Brustdrüse	L10.5	Arzneimittelinduzierter Pemphigus

L11.8	Sonstige nb akantholytische Dermatosen	L51.20	Tox epiderm Nekrolysis [Lyell-Syndrom], Befall < 30% KöOF
L11.9	Akantholytische Dermatoze, nnbez	L51.21	Tox epiderm Nekrolysis [Lyell-Syndrom], Befall >= 30% KöOF
L12.0	Bullöses Pemphigoid	L53.9	Erythematöse KH, nnbez
L12.2	Chronisch-bullöse Dermatoze Kindesalter	L88	Pyoderma gangraenosum
L40.0	Psoriasis vulgaris	L94.5	Poikiloderma atrophicans vascularis [Jacobi]
L40.1	Generalisierte Psoriasis pustulosa	L95.0	Livedo-Vaskulitis
L40.3	Psoriasis pustulosa palmoplantaris	Q80.0	Ichthyosis vulgaris
L40.4	Psoriasis guttata	Q80.1	X-chromosomal-rezessive Ichthyosis
L40.8	Sonstige Psoriasis	Q80.2	Lamelläre Ichthyosis
L40.9	Psoriasis, nnbez	Q80.3	Bullöse kongenitale ichthyosiforme Erythrodermie
L41.5	Parapsoriasis m Poikilodermie	Q80.4	Ichthyosis congenita gravis [Harlekinfetus]
L44.0	Pityriasis rubra pilaris	Q80.8	Sonstige Ichthyosis congenita
L51.0	Nichtbullöses Erythema exsudativum multiforme	Q80.9	Ichthyosis congenita, nnbez
L51.1	Bullöses Erythema exsudativum multiforme		

Prozedur J08-2

08.22↔	Exzision einer anderen klein Läsion am Augenlid	86.4↔	Radikale Exzision einer Hautläsion
08.23↔	Exzision einer gröss Läsion am Lid, nicht durchgeh	86.60↔	Freies Hauttransplantat, n.n.bez.
08.24↔	Exzision einer grösseren Läsion am Augenlid, perf	86.61↔	Vollhauttransplantat an die Hand
08.89↔	Sonstige plastische Rekonstruktion des Augenlids	86.62↔	Sonstiges Hauttransplantat an die Hand
18.21↔	Exzision eines präaurikulären Sinus	86.63↔	Vollhauttransplantat an andere Lokalisationen
18.29↔	Exz oder Destr einer anderen Läsion am äuss Ohr	86.65↔	Heterologe Hauttransplantation
18.31↔	Radikale Exzision einer Läsion am äusseren Ohr	86.66↔	Homologe Hauttransplantation
18.39↔	Sonstige Exzision am äusseren Ohr	86.67↔	Haut-Regenerationsgraft
21.32↔	Exz und lokale Destr einer and Läsion an der Nase	86.69↔	Sonstige Haut-Tx an andere Lokalisationen
21.4↔	Resektion der Nase	86.70↔	Gestielte oder freie Lappen, n.n.bez.
27.56↔	Sonstiges Hauttransplantat an Lippe und Mund	86.71↔	Harauspräp und Vorbereit von gestielt oder fr Lp
82.82↔	Plastische Rekonstruktion einer Spalthand	86.72↔	Verschiebung eines gestielten Lappens
82.89↔	Sonstige plastische Operationen an der Hand	86.73↔	Anbr von gestielt oder freiem Lappen an die Hand
83.43↔	Exzision von Muskel oder Faszie zur Tx	86.74↔	Anbr von gestielt oder freiem Lappen an andere Lok
83.45↔	Sonstige Myektomie	86.75↔	Revision von gestieltem oder freiem Lappen
83.82↔	Muskel- oder Faszientransplantation	86.89↔	Sonstige plastische Reko an Haut und Subkutangew
83.89↔	Sonstige plastische Operationen an der Faszie	86.91↔	Exzision von Haut zur Transplantation
86.25↔	Dermabrasion	86.93↔	Einsetzen eines Gewebeexpanders

Prozedur J08-3

01.12↔	Offene Biopsie an den Hirnhäuten	02.33↔	Ventrikelshunt zur Thoraxhöhle
01.14↔	Offene Biopsie am Gehirn	02.34↔	Ventrikelshunt zu Bauchhöhle und Bauchorganen
01.15↔	Biopsie am Schädel	02.35↔	Ventrikelshunt zum Harnwegssystem
01.21↔	Inzision und Drainage an den kranialen Sinus	02.39↔	Sonstige OP zum Einrichten einer VentriDrain
01.22↔	Entfernen der Elektrode(n) eines intrakr Neurostim	02.41↔	Spülung und Exploration eines Ventrikels Hunts
01.24↔	Sonstige Kraniotomie	02.42↔	Ersetzen eines Ventrikels Hunts
01.25↔	Sonstige Kraniektomie	02.43↔	Entfernen eines Ventrikels Hunts
01.26↔	Einsetzen eines Katheters in Schädelhöhle	02.91↔	Lösung von kortikalen Adhäsionen
01.28↔	Einsetzen von intrakraniellen Kathetern	02.92↔	Plastische Rekonstruktion am Gehirn
01.31↔	Inzision an den Hirnhäuten	02.93↔	Implant o Ersetz d Elektrod(n) e intrakr Neurostim
01.39↔	Sonstige Inzision am Gehirn	02.99↔	Sonstige Operation an Schädel, Gehirn und Hirnh
01.41↔	Operationen am Thalamus	04.01↔	Exzision eines Akustikusneurinoms
01.42↔	Operationen am Globus pallidum	04.76↔	Plast Reko alte traumat Verletz an kran u periphNn
01.51↔	Exzision von Läsion oder Gewebe an den Hirnhäuten	04.79↔	Sonstige Neuroplastik
01.52↔	Hemisphärektomie	07.62↔	Part Exzision an der Hypoph, transspnen Zugang
01.53↔	Lobektomie am Gehirn	07.65↔	Totale Exzision der Hypophyse, transspnen Zugang
01.59↔	So Exz oder Destr von Läsion oder Gewebe am Gehirn	16.51↔	Exent der Orbita mit Entfernen ben Strukturen
01.6↔	Exzision einer Läsion am Schädel	16.52↔	Exent der Orbita mit ther Entfernen von OrbKnoch
02.01↔	Eröffnen einer Schädelnaht	16.59↔	Sonstige Exenteration der Orbita
02.02↔	Elevation von Frakturfragmenten vom Schädel	21.72↔	Offene Reposition einer Nasenfraktur
02.03↔	Bildung eines Schädelknochenlappens	22.79↔	Sonstige Rekonstruktion einer Nasennebenhöhle
02.04↔	Knochen transplantation an den Schädel	24.99↔	Sonstige zahnärztliche Operationen
02.05↔	Einsetzen einer Schädelknochenplatte	25.2↔	Partielle Glossektomie
02.06↔	Sonstige Osteoplastik am Schädel	25.3↔	Vollständige Glossektomie
02.07↔	Entfernen einer Schädelknochenplatte	25.4↔	Radikale Glossektomie
02.11↔	Einfache Naht an der Dura mater des Gehirns	27.32↔	Aisgedehnt Exz o Destr von Läs o Gew am knöch Gaum
02.12↔	Sonstige Rekonstruktion an den Hirnhäuten	27.57↔	Anbr eines gestielt oder fr Lp an Lippe und Mund
02.13↔	Ligatur eines Gefässes der Hirnhäute	27.59↔	Sonstige plastische Rekonstruktion am Mund
02.14↔	Exzision am Plexus chorioideus	29.33↔	(Partielle) Pharyngektomie
02.2↔	Ventrikulostomie	29.4↔	Plastische Rekonstruktion am Pharynx
02.31↔	Ventrikelshunt zu Strukturen in Kopf und Hals	30.1↔	Hemilaryngektomie
02.32↔	Ventrikelshunt zum Kreislaufsystem	30.29↔	Sonstige partielle Laryngektomie

30.3↔	Vollständige Laryngektomie	76.77↔	Offene Reposition einer Processus alveol-Fx
30.4↔	Radikale Laryngektomie	76.78↔	Sonstige geschl Reposition einer GesichtsschäFfx
31.69↔	Sonstige plastische Rekonstruktion am Larynx	76.79↔	Sonstige offene Reposition einer GesichtsschäFfx
38.01↔	Inzision von intrakraniellen Gefässen	76.91↔	Knochentransplantat an Gesichtsschädelknochen
38.31↔	Resektion von intrakr Gefässen mit Anastomose	76.94↔	Offene Reposition einer Kiefergelenksluxation
38.51↔	Ligatur und Stripping von intrakraniellen Varizen	78.10↔	Anlegen eines Fixat externe, ohne Angabe der Lok
38.61↔	Sonstige Exzision von intrakraniellen Gefässen	78.11↔	Anl eines Fixat ext an Skap, Klav, Rip und Stern
38.81↔	Sonstiger chir Verschluss von intrakr Gefässen	78.12↔	Anlegen eines Fixateur externe am Humerus
40.40↔	Radikale Neck dissection, n.n.bez.	78.13↔	Anlegen eines Fixateur externe an Radius und Ulna
40.41↔	Radikale unilaterale Neck dissection	78.14↔	Anlegen eines Fixat ext an Karpal und Metakarpal
40.42↔	Radikale bilaterale Neck dissection	78.15↔	Anlegen eines Fixateur externe am Femur
42.42↔	Totale Ösophagektomie	78.16↔	Anlegen eines Fixateur externe an der Patella
76.01↔	Sequestrektomie an Gesichtsschädelknochen	78.17↔	Anlegen eines Fixateur externe an Tibia und Fibula
76.09↔	Sonstige Inzision an Gesichtsschädelknochen	78.18↔	Anlegen eines Fixat externe an Tarsal und Metatars
76.2↔	Lokale Exzision oder Destr einer Läsion an GSchK	78.19↔	Anl e Fixat ext an and näh bez Knoch, auss GSchK
76.31↔	Partielle Mandibulektomie	78.50↔	Inn KnochFix ohne Rep der Fx, ohne Angabe der Lok
76.39↔	Partielle Ostektomie an anderen GSchK	78.51↔	Inn KnochFix oh Rep d Fx an Skap, Klav, Rip uStern
76.41↔	Totale MandEkt mit gleichzeitiger Rekonstruktion	78.52↔	Innere KnochFix ohne Rep der Fraktur am Humerus
76.42↔	Sonstige totale Mandibulektomie	78.53↔	Innere KnochFix ohne Rep der Fx an Radius und Ulna
76.43↔	Sonstige Rekonstruktion der Mandibula	78.54↔	Inn KnochFix oh Rep der Fx an Karpal u Metakarpal
76.44↔	Totale Ostektomie an anderen GSchK mit glz Reko	78.55↔	Innere KnochFix ohne Rep der Fraktur am Femur
76.45↔	Sonstige totale Ostektomie an anderen GSchK	78.56↔	Innere KnochFix ohne Rep der Fraktur an der Patel
76.46↔	Sonstige Rekonstruktion an anderen GSchK	78.57↔	Inn KnochFix ohne Rep der Fx an Tibia und Fibula
76.5↔	Temporomandibuläre Arthroplastik	78.58↔	Inn KnochFix oh Rep der Fx an Tarsal und Metatars
76.61↔	Geschl Osteopl [Osteotomie] am Ramus mandibulae	78.59↔	InnKnochFix ohRep dFx v andnähbez Knoch,auss GSchK
76.62↔	Offene Osteopl [Osteotomie] am Ramus mandibulae	83.02↔	Myotomie
76.63↔	Osteoplastik [Osteotomie] am Corpus mandibulae	84.53↔	Implant von int VerlängVorr d Extrem m kinet Trakt
76.64↔	Sonstige orthogr Chirurgie an der Mandibula	84.54↔	Implant von sonst internen VerlängVorr der Extrem
76.65↔	Segmentale Osteoplastik [Osteotomie] der Maxilla	84.71↔	Anlegen externe Fixationsvorrichtung
76.66↔	Totale Osteoplastik [Osteotomie] der Maxilla	84.72↔	Anlegen externen Fixation, Ringsyst
76.67↔	Reduktionsgenioplastik	84.73↔	Anlegen einer gemischten Vorrichtung
76.68↔	Augmentationsgenioplastik	86.94↔	Ein-/ErsetzPulsgener eNeurostim einzLeit, ni aufladbar spezif
76.69↔	Sonstige plastische Rekonstruktion an GSchK	86.95↔	Ein-/ErsetzPulsgener eNeurostim doppLeit, ni aufladbar spezif
76.70↔	Reposition einer Gesichtsschädelfraktur, n.n.bez.	86.96↔	Einsetz o Ersetz von sonst Pulsgenerat e Neurostim
76.72↔	Offene Reposition einer Jochbein- und JochbFx	86.97↔	Einsetzen aufladb Neurostim, aufladb, 1L
76.74↔	Offene Reposition einer Maxillafraktur	86.98↔	Einsetzen aufladb Neurostim, aufladb, 2L
76.76↔	Offene Reposition einer Mandibulafraktur		

Prozedur J08-4

01.12↔	Offene Biopsie an den Hirnhäuten	02.41↔	Spülung und Exploration eines Ventrikelshunts
01.14↔	Offene Biopsie am Gehirn	02.42↔	Ersetzen eines Ventrikelshunts
01.15↔	Biopsie am Schädel	02.43↔	Entfernen eines Ventrikelshunts
01.21↔	Inzision und Drainage an den kranialen Sinus	02.91↔	Lösung von kortikalen Adhäsionen
01.22↔	Entfernen der Elektrode(n) eines intrakr Neurostim	02.92↔	Plastische Rekonstruktion am Gehirn
01.39↔	Sonstige Inzision am Gehirn	02.93↔	Implant o Ersetz d Elektrod(n) e intrakr Neurostim
01.41↔	Operationen am Thalamus	07.61↔	Partielle Exzision der Hypoph, transfront Zugang
01.42↔	Operationen am Globus pallidum	07.63↔	Part Exz an der Hypoph, nicht näher bez Zugang
01.51↔	Exzision von Läsion oder Gewebe an den Hirnhäuten	07.64↔	Totale Exzision der Hypophyse, transfront Zugang
01.52↔	Hemisphärektomie	07.68↔	Totale Exz der Hypoph, anderer näher bez Zugang
01.53↔	Lobektomie am Gehirn	07.69↔	Totale Exzision der Hypoph, nicht näher bez Zugang
01.59↔	So Exz oder Destr von Läsion oder Gewebe am Gehirn	16.51↔	Exent der Orbita mit Entfernen ben Strukturen
01.6↔	Exzision einer Läsion am Schädel	16.52↔	Exent der Orbita mit ther Entfernen von OrbKnoch
02.01↔	Eröffnen einer Schädelnaht	16.59↔	Sonstige Exenteration der Orbita
02.02↔	Elevation von Frakturfragmenten vom Schädel	16.92↔	Exzision einer Orbitaläsion
02.03↔	Bildung eines Schädelknochenlappens	27.53↔	Verschluss einer Fistel im Mund
02.05↔	Einsetzen einer Schädelknochenplatte	30.4↔	Radikale Laryngektomie
02.06↔	Sonstige Osteoplastik am Schädel	38.01↔	Inzision von intrakraniellen Gefässen
02.07↔	Entfernen einer Schädelknochenplatte	38.31↔	Resektion von intrakr Gefässen mit Anastomose
02.11↔	Einfache Naht an der Dura mater des Gehirns	38.51↔	Ligatur und Stripping von intrakraniellen Varizen
02.12↔	Sonstige Rekonstruktion an den Hirnhäuten	38.61↔	Sonstige Exzision von intrakraniellen Gefässen
02.13↔	Ligatur eines Gefässes der Hirnhäute	38.81↔	Sonstiger chir Verschluss von intrakr Gefässen
02.14↔	Exzision am Plexus chorioideus	40.40↔	Radikale Neck dissection, n.n.bez.
02.2↔	Ventrikulostomie	40.41↔	Radikale unilaterale Neck dissection
02.31↔	Ventrikelshunt zu Strukturen in Kopf und Hals	40.42↔	Radikale bilaterale Neck dissection
02.32↔	Ventrikelshunt zum Kreislaufsystem	76.01↔	Sequestrektomie an Gesichtsschädelknochen
02.33↔	Ventrikelshunt zur Thoraxhöhle	76.09↔	Sonstige Inzision an Gesichtsschädelknochen
02.34↔	Ventrikelshunt zu Bauchhöhle und Bauchorganen	76.2↔	Lokale Exzision oder Destr einer Läsion an GSchK
02.35↔	Ventrikelshunt zum Harnwegssystem	76.31↔	Partielle Mandibulektomie
02.39↔	Sonstige OP zum Einrichten einer VentriDrain	76.39↔	Partielle Ostektomie an anderen GSchK

76.41↔	Totale MandEkt mit gleichzeitiger Rekonstruktion	83.19↔	Sonstige Durchtrennung von Weichteilen
76.42↔	Sonstige totale Mandibulektomie	86.70↔	Gestielte oder freie Lappen, n.n.bez.
76.43↔	Sonstige Rekonstruktion der Mandibula	86.71↔	Harauspräp und Vorbereit von gestielt oder fr Lp
76.44↔	Totale Ostektomie an anderen GSchK mit glz Reko	86.72↔	Verschiebung eines gestielten Lappens
76.45↔	Sonstige totale Ostektomie an anderen GSchK	86.73↔	Anbr von gestielt oder freiem Lappen an die Hand
76.46↔	Sonstige Rekonstruktion an anderen GSchK	86.74↔	Anbr von gestielt oder freiem Lappen an andere Lok
76.70↔	Reposition einer Gesichtsschädelfraktur, n.n.bez.	86.75↔	Revision von gestieltem oder freiem Lappen
76.72↔	Offene Reposition einer Jochbein- und JochbFx	86.94↔	Ein-/ErsetzPulsgener eNeurostim einzLeit, ni aufladbar spezif
83.02↔	Myotomie	86.95↔	Ein-/ErsetzPulsgener eNeurostim doppleit, ni aufladbar spezif
83.11↔	Tenotomie der Achillessehne	86.96↔	Einsetz o Ersetz von sonst Pulsgenerat e Neurostim
83.12↔	Tenotomie der Hüft-Adduktoren	86.97↔	Einsetzen aufladb Neurostim, aufladb, 1L
83.13↔	Sonstige Tenotomie	86.98↔	Einsetzen aufladb Neurostim, aufladb, 2L
83.14↔	Fasziotomie oder Aponeurotomie		

ADRG J09 Eingriffe bei Sinus pilonidalis und perianal

Mindestens eine Prozedur in Tabelle J09-1

DRG J09A Eingriffe bei Sinus pilonidalis und perianal, Alter < 16 Jahre

Alter < 16 Jahre

DRG J09B Eingriffe bei Sinus pilonidalis und perianal, Alter > 15 Jahre

Prozedur J09-1

48.81↔	Inzision am Perirektalgewebe	49.11↔	Anale Fistulotomie
48.82↔	Exzision von Perirektalgewebe	49.39↔	So lok Exz oder Destr von Läsion oder Gew am Anus
49.01↔	Inzision eines Perianalabszesses	49.79↔	Sonstige Rekonstruktion am Analsphinkter
49.02↔	Sonstige Inzision am Perianalgewebe	86.03‡↔	Inzision an Sinus pilonidalis oder Pilonidalzyste
49.03↔	Exzision von Marisken	86.21↔	Exzision von Pilonidalzyste oder Sinus pilonidalis
49.04↔	Sonstige Exzision am Perianalgewebe		

ADRG J10 Plastische Operationen an Haut, Unterhaut und Mamma

Prozedur in Tabelle J10-2

DRG J10A Plastische Operationen an Haut, Unterhaut und Mamma bei bösartiger Neubildung

Diagnose in Tabelle J10-1

DRG J10B Plastische Operationen an Haut, Unterhaut und Mamma außer bei bösartiger Neubildung

Diagnose J10-1

C43.0	Bösartiges Melanom Lippe	C44.9	BNB Haut, nnbez
C43.2	Bösartiges Melanom Ohr u äußerer Gehörgang	C46.0	Kaposi-Sarkom Haut
C43.3	Bösartiges Melanom so+nnb Teile Gesicht	C46.1	Kaposi-Sarkom Weichteilgewebe
C43.4	Bösartiges Melanom behaarte Kopfhaut u Hals	C46.7	Kaposi-Sarkom sonstige Lok
C43.5	Bösartiges Melanom Rumpf	C46.8	Kaposi-Sarkom mehrere Organe
C43.6	Bösartiges Melanom obere Extremität, einschl Schulter	C46.9	Kaposi-Sarkom, nnbez
C43.7	Bösartig Melanom untere Extremität, einschl Hüfte	C50.0	Bösartige Neubildung: Brustwarze und Warzenhof
C43.8	Bösartiges Melanom Haut, mehr Teilber überlapp	C50.1	BNB: Zentraler Drüsenkörper der Brustdrüse
C43.9	Bösartiges Melanom Haut, nnbez	C50.2	BNB: Oberer innerer Quadrant der Brustdrüse
C44.0	Sonstige bösartige Neubildungen: Lippenhaut	C50.3	BNB: Unterer innerer Quadrant der Brustdrüse
C44.2	Sonstige BNB: Haut des Ohres u des äußeren Gehörganges	C50.4	BNB: Oberer äußerer Quadrant der Brustdrüse
C44.3	Sonst BNB: Haut sonst u nnbez Teile des Gesichtes	C50.5	BNB: Unterer äußerer Quadrant der Brustdrüse
C44.4	Sonstige BNB: Behaarte Kopfhaut und Haut des Halses	C50.6	Bösartige Neubildung: Recessus axillaris der Brustdrüse
C44.5	Sonstige bösartige Neubildungen: Haut des Rumpfes	C50.8	BNB: Brustdrüse, mehrere Teilbereiche überlappend
C44.6	Sonst BNB: Haut der oberen Extremität, einschl Schulter	C50.9	Bösartige Neubildung: Brustdrüse, nicht näher bezeichnet
C44.7	Sonst BNB: Haut der unteren Extremität, einschließl Hüfte	C79.2	Sekundäre BNB Haut
C44.8	Sonstige BNB: Haut, mehrere Teilbereiche überlappend	C79.81	Sekundäre bösartige Neubildung der Brustdrüse

Prozedur J10-2

05.21↔	Exzision des Ganglion sphenopalatinum	21.86↔	Rhinoplastik der Nasenweichteile
05.22↔	Zervikale Sympathektomie	21.87↔	Sonstige Rhinoplastik
05.23↔	Lumbale Sympathektomie	21.88↔	Sonstige Septumplastik
05.24↔	Präsakrale Sympathektomie	21.89↔	Sonstige plastische Reko und OP an der Nase
05.25↔	Periarterielle Sympathektomie	21.91↔	Lösung von Synechien der Nase
05.29↔	Sonstige SympEkt und Exzision eines Ganglions	27.55↔	Vollhauttransplantat an Lippe und Mund
08.43↔	Behebung von Entropium oder Ektrop durch Keilres	27.59↔	Sonstige plastische Rekonstruktion am Mund
08.44↔	Behebung von Entropium oder Ektrop durch Lidplast	27.61↔	Naht einer Rissverletzung am Gaumen
08.51↔	Kanthotomie	30.4↔	Radikale Laryngektomie
08.52↔	Blepharorrhaphie	40.40↔	Radikale Neck dissection, n.n.bez.
08.59↔	Sonstige Anpassung der Lidposition	40.41↔	Radikale unilaterale Neck dissection
08.61↔	Plastische Reko des Augenlids mit Hautlap oder -Tx	40.42↔	Radikale bilaterale Neck dissection
08.62↔	Plast Reko des Lids mit Schleimhautlap oder -Tx	40.50↔	Radikale Exzision von Lymphknoten, n.n.bez.
08.63↔	Plastische Reko des Augenlids mit Haarfol-Tx	40.51↔	Radikale Exzision von axillären Lymphknoten
08.64↔	Plastische Reko des Augenlids mit tarsokonj Lappen	40.52↔	Radikale Exzision von periaortalen Lymphknoten
08.69↔	Sonstige plast Reko des Lids mit Lappen oder Tx	40.53↔	Radikale Exzision von iliakalen Lymphknoten
08.82↔	Versorg e Risswund dLids,dLidrand umfass,partTiefe	40.54↔	Radikale Exzision der Leistengegend
08.83↔	So Versorg einer Risswund des Lids, part Tiefe	40.59↔	Radikale Exzision anderer Lymphknoten
08.84↔	Versorg e Risswund dLids,dLidrand umfass,volleTief	76.64↔	Sonstige orthogr Chirurgie an der Mandibula
08.85↔	So Versorg einer Risswund des Lids, volle Tiefe	82.46↔	Naht an Muskel oder Faszie der Hand
08.86↔	Rhytidektomie am Unterlid	82.54↔	Reinsertion eines Muskels der Hand
08.87↔	Rhytidektomie am Oberlid	82.55↔	Sonstige LängÄnd an Muskel oder Sehne der Hand
08.89↔	Sonstige plastische Rekonstruktion des Augenlids	82.56↔	Sonstiger Transfer oder Tx einer Sehne der Hand
18.31↔	Radikale Exzision einer Läsion am äusseren Ohr	82.58↔	Sonstiger Transfer oder Tx eines Handmuskels
18.39↔	Sonstige Exzision am äusseren Ohr	82.59↔	Sonstige Transposition eines Handmuskels
18.5↔	Chirurgische Korrektur abstehender Ohren	82.72↔	Plast OP an der Hand mit Muskel- oder Fasz-Tx
18.6↔	Rekonstruktion des äusseren Gehörgangs	82.79↔	Plast OP an der Hand mit anderem Tx oder Implant
18.71↔	Ohrmuschelaufbau	82.82↔	Plastische Rekonstruktion einer Spalthand
18.72↔	Reinsertion eines amputierten Ohres	82.83↔	Plastische Rekonstruktion bei Makrodaktylie
18.79↔	Sonstige plastische Rekonstruktion am äusseren Ohr	82.86↔	Sonstige Tenoplastik an der Hand
19.9↔	Sonstige plastische Rekonstruktion am Mittelohr	82.89↔	Sonstige plastische Operationen an der Hand
21.07↔	StillngEpistax duExzMukos,Haut-Tx Sept/lat NasWand	86.25↔	Dermabrasion
21.1↔	Inzision an der Nase	86.69↔	Sonstige Haut-Tx an andere Lokalisationen
21.30↔	Lok Exz und Destr einer Läsion an der Nase, nnb.	86.75↔	Revision von gestieltem oder freiem Lappen
21.31↔	Lokale Exzision und Destr einer endonas Läsion	86.81↔	Straffungsoperation am Gesicht
21.32↔	Exz und lokale Destr einer and Läsion an der Nase	86.82↔	Rhytidektomie am Gesicht
21.4↔	Resektion der Nase	86.83↔	Gewebereduktionsplastik
21.83↔	Totale plastische Nasenrekonstruktion	86.84↔	Korrektur einer Narbenkontraktur oder Bride
21.84↔	Revision einer Rhinoplastik	86.85↔	Korrektur einer Syndaktylie
21.85↔	Augmentationsrhinoplastik		

ADRG J11**Andere Eingriffe an Haut, Unterhaut und Mamma**

Mindestens eine Prozedur in Tabelle J11-2

DRG J11A**Andere Eingriffe an Haut, Unterhaut und Mamma, mit komplizierender Diagnose**

Diagnose in Tabelle J11-1

DRG J11B**Andere Eingriffe an Haut, Unterhaut und Mamma ohne komplizierende Diagnose, mit mäßig komplexer Prozedur**

Jede Prozedur in Tabelle J11-3 außer J11-4 oder jede Prozedur in Tabelle J11-5 außer J11-6 oder mindestens eine Prozedur in Tabelle J11-7

DRG J11C**Andere Eingriffe an Haut, Unterhaut und Mamma ohne komplizierende Diagnose, ohne mäßig komplexe Prozedur****Diagnose J11-1**

A46	Erysipel [Wundrose]	L97	Ulcus cruris, aonkl
-----	---------------------	-----	---------------------

Prozedur J11-2

00.55↔	Einsetzen von periph GefStent(s) mit MedikFreisetz	00.64↔	PerkutEinsetz vStent(s) an sons präzerebr(extkr)Aa
00.63↔	Perkutanes Einsetzen von Stent(s) an A. carotis	00.65↔	Perkut Einsetz von sonst(n) intrakr vask Stent(s)

00.67↔	Perkutanes Einsetzen zentr Gefässtent	37.89↔	Revision oder Entfernen eines Schrittmachers
01.15↔	Biopsie am Schädel	37.99.01↔	Intramyokardiale Stammzelltherapie oh Anr
06.01↔	Aspiration im Gebiet der Schilddrüse	37.99.02↔	Intramyokardiale Stammzelltherapie m Anr
06.09↔	Sonstige Inzision im Gebiet der Schilddrüse	37.99.09↔	Sonstige Operationen an Herz und Perikard
06.91↔	Durchtrennung des Isthmus thyreoideae	39.25↔	Aorto-iliaco-femoraler Bypass
07.22↔	Einseitige Adrenalektomie	39.27↔	Arteriovenöser Shunt für Hämodialyse
07.3↔	Beidseitige Adrenalektomie	39.29↔	Sonstiger (peripherer) Gefäss-Shunt oder -Bypass
07.71↔	Exploration der Fossa hypophysialis	39.49↔	Sonstige Revision nach vaskulärem Eingriff
07.72↔	Inzision an der Hypophyse	39.55↔	Reimplantation eines aberrierenden Nierengefässes
07.79↔	Sonstige Operation an der Hypophyse	39.59↔	Sonstige plastische Rekonstruktion eines Gefässes
08.09‡↔	Sonstige Inzision am Augenlid	39.90↔	Einsetz von periph GefStent(s) ohne MedikFreisetz
08.20‡↔	Exzision einer Läsion am Augenlid, n.n.bez.	40.0↔	Inzision an lymphatischen Strukturen
08.21↔	Exzision eines Chalazions	40.11↔	Biopsie an einer lymphatischen Struktur
08.25‡↔	Destruktion einer Läsion am Augenlid	40.19↔	Sonstige diagn Massnahmen an lymphat Strukturen
08.38↔	Korrektur einer Lidretraktion	40.21↔	Exzision eines tiefen zervikalen Lymphknotens
08.70↔	Plastische Rekonstruktion des Augenlids, n.n.bez.	40.22↔	Exzision eines mamma-internalen Lymphknotens
08.71↔	Den Lidrand umfass plast Reko des Lids, part Tiefe	40.23↔	Exzision eines axillären Lymphknotens
08.72↔	Sonstige plast Reko des Augenlids, partielle Tiefe	40.24↔	Exzision eines inguinalen Lymphknotens
08.73↔	Den Lidrand umfass plast Reko des Lids, volle Tief	40.29↔	Einfache Exzision einer anderen lymphat Struktur
08.74↔	Sonstige plast Reko des Augenlids, volle Tiefe	40.3↔	Exzision von regionalen Lymphknoten
18.01↔	Perforation des Ohrläppchens	40.9↔	Sonstige Operationen an lymphatischen Strukturen
18.02↔	Inzision am äusseren Gehörgang	45.27↔	Intestinale Biopsie an nicht näher bez Stelle
18.09↔	Sonstige Inzision am äusseren Ohr	48.35↔	Lokale Exzision von rektaler Läsion oder Gewebe
18.21↔	Exzision eines präaurikulären Sinus	48.36↔	[Endoskopische] Polypektomie am Rektum
18.29↔	Exz oder Destr einer anderen Läsion am äuss Ohr	48.79↔	Sonstige Rekonstruktion am Rektum
18.31↔	Radikale Exzision einer Läsion am äusseren Ohr	48.93↔	Verschluss einer perirektalen Fistel
18.9↔	Sonstige Operation am äusseren Ohr	49.12↔	Anale Fistulektomie
21.72↔	Offene Reposition einer Nasenfraktur	49.39↔	So lok Exz oder Destr von Läsion oder Gew am Anus
24.0↔	Inzision an Zahnfleisch und Alveolarkamm	49.6↔	Exzision am Anus
24.11↔	Biopsie am Zahnfleisch	49.71↔	Naht einer Verletzung am Anus
24.12↔	Biopsie an einer Zahnalveole	49.72↔	Cerclage am Anus
24.31↔	Exzision von Läsion oder Gewebe am Zahnfleisch	49.73↔	Verschluss einer Analfistel
24.5↔	Alveoloplastik	49.79↔	Sonstige Rekonstruktion am Analsphinkter
24.7↔	Anbringen einer orthodontischen Apparatur	50.12↔	Offene Biopsie an der Leber
24.91↔	Extens oder Vertief des Sulcus buccolab oder ling	50.14↔	Laparoskopische Leberbiopsie
25.02↔	Offene Biopsie an der Zunge	54.0↔	Inzision an der Bauchwand
27.1↔	Inzision am Gaumen	54.11↔	Probepelaparotomie
27.21↔	Biopsie am knöchernen Gaumen	54.12↔	Wiedereröffnung einer kürzlichen Laparotomie
27.22↔	Biopsie an Uvula und weichem Gaumen	54.19↔	Sonstige Laparotomie
27.23↔	Biopsie an der Lippe	54.21↔	Laparoskopie
27.24↔	Biopsie in der Mundhöhle, an nicht bez Struktur	54.22↔	Biopsie an Bauchwand oder Nabel
27.42↔	Ausgedehnte Exzision einer Läsion an der Lippe	54.23↔	Biopsie am Peritoneum
27.43↔	Sonstige Exz von Läsion oder Gewebe an der Lippe	54.3↔	Exz o Destr von Läs o Gew an Bauchw o Nabel
27.49↔	Sonstige Exzision in der Mundhöhle	54.61↔	Wiederverschl einer postop abdominalen Wunddehisz
27.54↔	Plastische Reko einer (angeborenen) Lippenspalte	54.62↔	Verzögerter Verschluss einer gran AbdWund
27.57↔	Anbr eines gestielt oder fr Lp an Lippe und Mund	54.63↔	Sonstige Naht an der Bauchwand
27.59↔	Sonstige plastische Rekonstruktion am Mund	54.64↔	Naht am Peritoneum
27.62↔	Korrektur einer Gaumenspalte	54.72↔	Sonstige Rekonstruktion an der Bauchwand
27.63↔	Revision der Korrektur einer Gaumenspalte	54.73↔	Sonstige Rekonstruktion am Peritoneum
27.92↔	Inzision an der Mundhöhle, nicht bez Struktur	54.75↔	Sonstige Rekonstruktion am Mesenterium
27.99↔	Sonstige Operationen in der Mundhöhle	54.99↔	Sonstige Operationen in der Abdominal-Region
29.12↔	Biopsie am Pharynx	64.11↔	Biopsie am Penis
29.2↔	Exzision von branch Zyste oder Rest der KiemSpalt	64.2↔	Lokale Exzision oder Destr einer Läsion am Penis
29.52↔	Exzision einer branchiogenen Fistel	64.41↔	Naht einer Penisverletzung
31.72↔	Verschluss einer äusseren trachealen Fistel	64.43↔	Konstruktion eines Penis
33.33↔	Pneumoperitoneum für Lungenkollaps	64.44↔	Rekonstruktion des Penis
33.42↔	Verschluss einer Bronchusfistel	64.45↔	Reimplantation des Penis
34.03↔	Rethorakotomie	64.49↔	Sonstige plastische Rekonstruktion am Penis
34.23↔	Biopsie an der Brustwand	65.31↔	Laparoskopische einseitige Ovarrektomie
34.3↔	Exz oder Destr von Läsion oder Gewebe des Mdst	65.39↔	Sonstige einseitige Ovarrektomie
34.4↔	Exzision oder Destr einer Läsion an der Brustwand	65.41↔	Laparoskopische einseitige Salpingoovarektomie
34.71↔	Naht einer Brustwandverletzung	65.49↔	Sonstige einseitige Salpingoovarektomie
34.72↔	Verschluss einer Thorakostomie	65.51↔	So Entfernen beider Ovarien während dess op Eingr
34.73↔	Verschluss anderer Thoraxfisteln	65.53↔	Laparosk Entf von beiden Ovar währ dess op Eingr
34.79↔	Sonstige plastische Reko an der Brustwand	65.61↔	So Entf bd Ovar und Tubae uter währ dess op Eingr
34.85↔	Implantation eines Zwerchfellschrittmachers	65.62↔	So Entfernen von belass Ovar und Tuba uterina
34.89↔	Sonstige Operationen am Zwerchfell	65.63↔	Laparosk Entf v bdOvar uTub uter währ dess opEingr
37.31↔	Perikardektomie	65.64↔	Laparosk Entf von belass Ovar und Tuba uterina
37.79.00↔	Revision od Verlagerung von Tasche v kard Vorricht	67.11↔	Endozervikale Biopsie
37.79.01↔	Implantation eines Ereignis Rekorder	67.12↔	Sonstige zervikale Biopsie

67.19↔	Sonstige diagnostische Massnahmen an der Zervix	82.53↔	Reinsertion einer Sehne der Hand
67.31↔	Marsupialisation einer Zervixzyste	82.85↔	Sonstige Tenodese an der Hand
67.33↔	Destr einer Läsion an der Zervix durch Kryochir	82.86↔	Sonstige Tenoplastik an der Hand
70.13↔	Lösung von intraluminalen Adhäsionen der Vagina	82.91↔	Lösung von Adhäsionen an der Hand
70.24↔	Biopsie an der Vagina	82.99↔	Sonstige OP an Muskel, Sehne und Faszie der Hand
70.33↔	Exzision oder Destr einer Läsion an der Vagina	83.02↔	Myotomie
70.71↔	Naht einer Vaginaverletzung	83.09↔	Sonstige Inzision an den Weichteilen
70.79↔	Sonstige plastische Rekonstruktion an der Vagina	83.14↔	Fasziotomie oder Aponeurotomie
71.01↔	Lösung von Adhäsionen an der Vulva	83.19↔	Sonstige Durchtrennung von Weichteilen
71.09↔	Sonstige Inzision an Vulva und Perineum	83.21↔	Biopsie an den Weichteilen
71.11↔	Biopsie an der Vulva	83.32↔	Exzision einer Läsion an einem Muskel
71.22↔	Inzision einer Bartholin-Drüse (Zyste)	83.65↔	Sonstige Naht an Muskel oder Faszie
71.23↔	Marsupialisation einer Bartholin-Drüse (Zyste)	83.72↔	Sehnenverkürzung
71.24↔	Exzision oder andere Destr einer BarthDrüs (Zyste)	83.77↔	Muskeltransfer oder -transplantation
71.29↔	Sonstige Operationen an einer Bartholin-Drüse	83.85↔	Sonstige Längenänderung an Muskel oder Sehne
71.3↔	Sonstige lokale Exz oder Destr an Vulva und Perin	83.87↔	Sonstige plastische Operationen am Muskel
71.62↔	Beidseitige Vulvektomie	83.88↔	Sonstige plastische Operationen an der Sehne
71.79↔	Sonstige plastische Reko an Vulva und Perineum	83.89↔	Sonstige plastische Operationen an der Faszie
71.8↔	Sonstige Operationen an der Vulva	83.91↔	Lösung von Adhäs von Muskel, Sehne, Fasz und Bursa
76.5↔	Temporomandibuläre Arthroplastik	84.00↔	Amputation an der oberen Extremität, n.n.bez.
76.63↔	Osteoplastik [Osteotomie] am Corpus mandibulae	84.01↔	Amput und Exartikulat an e Fing (ausgen am Daum)
77.40↔	Knochenbiopsie, ohne Angabe der Lokalisation	84.02↔	Amputation und Exartikulation am Daumen
77.41↔	KnochBiops von Skapula, Klav, Rippen und Sternum	84.03↔	Hand-Amputation
77.42↔	Knochenbiopsie am Humerus	84.04↔	Handgelenks-Exartikulation
77.43↔	Knochenbiopsie an Radius und Ulna	84.05↔	Vorderarm-Amputation
77.44↔	Knochenbiopsie an Karpalia und Metakarpalia	84.06↔	Ellbogen-Exartikulation
77.45↔	Knochenbiopsie am Femur	84.07↔	Oberarm-Amputation
77.46↔	Knochenbiopsie an der Patella	84.08↔	Schultergelenk-Exartikulation
77.47↔	Knochenbiopsie an Tibia und Fibula	84.09↔	Interthorakoskapuläre Amputation
77.48↔	Knochenbiopsie an Tarsalia und Metatarsalia	84.10↔	Amputation der unteren Extremität, n.n.bez.
77.49↔	KnochBiops an and näher bez Knoch, ausser GSchK	84.11↔	Zehenamputation
77.61↔	Lok Res v KnochLäs o -gew an Skap.Klav,Rip u Stern	84.12↔	Amputation durch Fuss
77.81↔	So part KnochRes an Skap, Klav, Rippen und Sternum	84.13↔	Exartikulation im Sprunggelenk
77.91↔	Totale Res von Skapula, Klav, Rippen und Sternum	84.14↔	Transmalleoläre Amputation im Sprunggelenk
80.13↔	Sonstige Arthrotomie des Handgelenks	84.15↔	Sonstige Unterschenkel-Amputation
80.73↔	Synovektomie am Handgelenk	84.16↔	Knie-Exartikulation
80.81↔	So lok Exz oder Destr einer GelLäs an der Schult	84.17↔	Oberschenkel-Amputation
80.82↔	So lokale Exz oder Destr einer Gelläs am Ellbog	84.18↔	Hüft-Exartikulation
80.83↔	So lokale Exz oder Destr einer Gelläs am HdGel	84.19↔	Abdominopelvine Amputation
80.84↔	So lok Exz oder Destr e Gelläs an Hand und Fing	84.3↔	Revision eines Amputationsstumpfes
80.85↔	So lokale Exz oder Destr einer Gelläs an der Hüfte	84.91↔	Amputation, n.n.bez.
80.86↔	So lokale Exz oder Destr einer Gelläs am Knie	86.07‡↔	Einsetz e vollst implantbar Vorricht mit vask Zug
80.87↔	Sonstige lokale Exz oder Destr einer Gelläs am SG	86.25↔	Dermabrasion
80.88↔	So lok Exz oder Destr einer Gelläs an Fuss und Zeh	86.27↔	Débridement an Nagel, Nagelbett oder Nagelfalz
80.89↔	So lok Exz oder Destr einer Gelläs an and bez Lok	86.3‡↔	So lok Exz o Destr v Läs o Gew v Haut uSubkutangew
80.90↔	Sonstige Exzision an einem Gelenk, n.n.bez.	86.4↔	Radikale Exzision einer Hautläsion
80.91↔	Sonstige Exzision an der Schulter	86.60↔	Freies Hauttransplantat, n.n.bez.
80.92↔	Sonstige Exzision am Ellbogen	86.83↔	Gewebereduktionsplastik
80.93↔	Sonstige Exzision am Handgelenk	86.86↔	Onychoplastik
80.94↔	Sonstige Exzision an Hand- und Fingergelenk	92.27.00↔	Brachytherapie Körperoberfl, so od nnbez ApplikatOrt
80.95↔	Sonstige Exzision am Hüftgelenk	92.27.10↔	Brachytherapie weibl GeschlOrgane nnbez
80.96↔	Sonstige Exzision am Knie	92.27.11↔	Brachytherapie intrauterin
80.97↔	Sonstige Exzision am Sprunggelenk	92.27.12↔	Brachytherapie intravaginal
80.98↔	Sonstige Exzision an Fuss- und Zehengelenk	92.27.13↔	Brachytherapie intrauterin u intravaginal kombiniert
80.99↔	Sonstige Exz an einem Gelenk an anderer bez Lok	92.27.21↔	Brachytherapie Körperoberfläche
81.93↔	Naht an Kapsel oder Ligament der oberen Extrem	92.27.22↔	Brachytherapie intrakavitär
82.02↔	Myotomie an der Hand	92.27.23↔	Brachytherapie intraluminal
82.04↔	Inzision und Drainage von Palmar- oder Thenarraum	92.27.30↔	Brachytherapie Gefäss nnbez
82.09↔	Sonstige Inzision an den Weichteilen der Hand	92.27.31↔	Brachytherapie Koronargefäss
82.11↔	Tenotomie der Hand	92.27.39↔	Brachytherapie so Gefäss
82.12↔	Fasziotomie der Hand	92.27.70↔	Radioaktive Moulagen, n.n.bez.
82.19↔	Sonstige Durchtrennung von Weichteilen der Hand	92.27.71↔	Konstrukt u Applikat v oberfl radioaktiven Moulagen
82.21↔	Exzision einer Läsion an einer SehnScheid der Hand	92.27.72↔	Konstrukt u Applikat v ni auf d KöOberfl verw Applik
82.29↔	Exz einer anderen Läsion an den Weicht der Hand	92.27.73↔	Konstruktion und Applikation von Augenapplikatoren
82.35↔	Sonstige Fasziektomie der Hand	92.27.79↔	Radioaktive Moulagen, sonstige
82.36↔	Sonstige Myektomie der Hand	92.28.00↔	Injektion oder Instillation von Radioisotopen nnbez
82.39↔	Sonstige Exzision von Weichteilen der Hand	92.28.01↔	Instillation off Radionuklide in Gelenke
82.45↔	Sonstige Naht an einer anderen Sehne der Hand	92.28.02↔	Radiojodth bis 1,2 GBq ohne rh-TSH
82.46↔	Naht an Muskel oder Faszie der Hand	92.28.03↔	Radiojodth bis 1,2 GBq mit rh-TSH
82.52↔	Verkürzung einer Sehne der Hand	92.28.04↔	Radiojodth bis 5 GBq ohne rh-TSH

92.28.05↔	Radiojodth bis 5 GBq mit rh-TSH	92.29.21↔	Interst Brachyth m Volimpl entf Strahl i m E, nd Dos
92.28.06↔	Radiojodth über 5 GBq ohne rh-TSH	92.29.22↔	Interst Brachyth m Volimpl entf Strahl i m E, gp Dos
92.28.07↔	Radiojodth über 5 GBq mit rh-TSH	92.29.23↔	Interst Brachyth m Volimpl entf Strahl i m E, ho Dos
92.28.20↔	Radioimmuntherapie mit 90Y, parent	92.29.29↔	Interst Brachyth m Volimpl entf Strahl i m E, sonst
92.29.11↔	Interst Brachyth m Impl entf Strahl i e E, nied Dos	92.29.31↔	Interst Brachyth m Volimpl entf Strahl, bis 10 Q
92.29.12↔	Interst Brachyth m Impl entf Strahl i e E, gep Dos	92.29.32↔	Interst Brachyth m Volimpl entf Strahl, m a 10 Q
92.29.13↔	Interst Brachyth m Impl entf Strahl i e E, ho Dos	XX.CH†↔	Kein spezifischer Kode im CHOP
92.29.19↔	Interst Brachyth m Impl entf Strahl i e E, sonst		

Prozedur J11-3

00.55↔	Einsetzen von periph GefStent(s) mit MedikFreisetz	34.23↔	Biopsie an der Brustwand
00.63↔	Perkutanes Einsetzen von Stent(s) an A. carotis	34.3↔	Exz oder Destr von Läsion oder Gewebe des Mdst
00.64↔	PerkutEinsetz vStent(s) an sons präzerebr(extkr)Aa	34.4↔	Exzision oder Destr einer Läsion an der Brustwand
00.65↔	Perkut Einsetz von sonst(n) intrakr vask Stent(s)	34.71↔	Naht einer Brustwandverletzung
00.67↔	Perkutanes Einsetzen zentr Gefässstent	34.72↔	Verschluss einer Thorakostomie
01.15↔	Biopsie am Schädel	34.73↔	Verschluss anderer Thoraxfisteln
06.01↔	Aspiration im Gebiet der Schilddrüse	34.79↔	Sonstige plastische Reko an der Brustwand
06.09↔	Sonstige Inzision im Gebiet der Schilddrüse	34.85↔	Implantation eines Zwerchfellschrittmachers
06.91↔	Durchtrennung des Isthmus thyreoideae	34.89↔	Sonstige Operationen am Zwerchfell
07.22↔	Einseitige Adrenalektomie	37.31↔	Perikardektomie
07.3↔	Beidseitige Adrenalektomie	37.79.00↔	Revision od Verlagerung von Tasche v kard Vorricht
07.71↔	Exploration der Fossa hypophysialis	37.79.01↔	Implantation eines Ereignis Rekorder
07.72↔	Inzision an der Hypophyse	37.89↔	Revision oder Entfernen eines Schrittmachers
07.79↔	Sonstige Operation an der Hypophyse	37.99.01↔	Intramyokardiale Stammzelltherapie oh Anr
08.21↔	Exzision eines Chalazions	37.99.02↔	Intramyokardiale Stammzelltherapie m Anr
08.38↔	Korrektur einer Lidretraktion	37.99.09↔	Sonstige Operationen an Herz und Perikard
08.70↔	Plastische Rekonstruktion des Augenlids, n.n.bez.	39.25↔	Aorto-iliaco-femorale Bypass
08.71↔	Den Lidrand umfass plast Reko des Lids, part Tiefe	39.27↔	Arteriovenöser Shunt für Hämodialyse
08.72↔	Sonstige plast Reko des Augenlids, partielle Tiefe	39.29↔	Sonstiger (peripherer) Gefäss-Shunt oder -Bypass
08.73↔	Den Lidrand umfass plast Reko des Lids, volle Tief	39.49↔	Sonstige Revision nach vaskulärem Eingriff
08.74↔	Sonstige plast Reko des Augenlids, volle Tiefe	39.55↔	Reimplantation eines aberrierenden Nierengefässes
18.01↔	Perforation des Ohrläppchens	39.59↔	Sonstige plastische Rekonstruktion eines Gefässes
18.02↔	Inzision am äusseren Gehörgang	39.90↔	Einsetz von periph GefStent(s) ohne MedikFreisetz
18.09↔	Sonstige Inzision am äusseren Ohr	40.0↔	Inzision an lymphatischen Strukturen
18.21↔	Exzision eines präaurikulären Sinus	40.11↔	Biopsie an einer lymphatischen Struktur
18.29↔	Exz oder Destr einer anderen Läsion am äuss Ohr	40.19↔	Sonstige diagn Massnahmen an lymphat Strukturen
18.31↔	Radikale Exzision einer Läsion am äusseren Ohr	40.21↔	Exzision eines tiefen zervikalen Lymphknotens
18.9↔	Sonstige Operation am äusseren Ohr	40.22↔	Exzision eines mamma-internalen Lymphknotens
21.72↔	Offene Reposition einer Nasenfraktur	40.23↔	Exzision eines axillären Lymphknotens
24.0↔	Inzision an Zahnfleisch und Alveolarkamm	40.24↔	Exzision eines inguinalen Lymphknotens
24.11↔	Biopsie am Zahnfleisch	40.29↔	Einfache Exzision einer anderen lymphat Struktur
24.12↔	Biopsie an einer Zahnalveole	40.3↔	Exzision von regionalen Lymphknoten
24.31↔	Exzision von Läsion oder Gewebe am Zahnfleisch	40.9↔	Sonstige Operationen an lymphatischen Strukturen
24.5↔	Alveoloplastik	45.27↔	Intestinale Biopsie an nicht näher bez Stelle
24.7↔	Anbringen einer orthodontischen Apparatur	48.35↔	Lokale Exzision von rektaler Läsion oder Gewebe
24.91↔	Extens oder Vertief des Sulcus buccolab oder ling	48.36↔	[Endoskopische] Polypektomie am Rektum
25.02↔	Offene Biopsie an der Zunge	48.79↔	Sonstige Rekonstruktion am Rektum
27.1↔	Inzision am Gaumen	48.93↔	Verschluss einer perirektalen Fistel
27.21↔	Biopsie am knöchernen Gaumen	49.12↔	Anale Fistulektomie
27.22↔	Biopsie an Uvula und weichem Gaumen	49.39↔	So lok Exz oder Destr von Läsion oder Gew am Anus
27.23↔	Biopsie an der Lippe	49.6↔	Exzision am Anus
27.24↔	Biopsie in der Mundhöhle, an nicht bez Struktur	49.71↔	Naht einer Verletzung am Anus
27.42↔	Ausgedehnte Exzision einer Läsion an der Lippe	49.72↔	Cerclage am Anus
27.43↔	Sonstige Exz von Läsion oder Gewebe an der Lippe	49.73↔	Verschluss einer Analfistel
27.49↔	Sonstige Exzision in der Mundhöhle	49.79↔	Sonstige Rekonstruktion am Analsphinkter
27.54↔	Plastische Reko einer (angeborenen) Lippenspalte	50.12↔	Offene Biopsie an der Leber
27.57↔	Anbr eines gestielt oder fr Lp an Lippe und Mund	50.14↔	Laparoskopische Leberbiopsie
27.59↔	Sonstige plastische Rekonstruktion am Mund	54.0↔	Inzision an der Bauchwand
27.62↔	Korrektur einer Gaumenspalte	54.11↔	Probeparotomie
27.63↔	Revision der Korrektur einer Gaumenspalte	54.12↔	Wiedereröffnung einer kürzlichen Laparotomie
27.92↔	Inzision an der Mundhöhle, nicht bez Struktur	54.19↔	Sonstige Laparotomie
27.99↔	Sonstige Operationen in der Mundhöhle	54.21↔	Laparoskopie
29.12↔	Biopsie am Pharynx	54.22↔	Biopsie an Bauchwand oder Nabel
29.2↔	Exzision von branch Zyste oder Rest der KiemSpalt	54.23↔	Biopsie am Peritoneum
29.52↔	Exzision einer branchiogenen Fistel	54.3↔	Exz o Destr von Läs o Gew am Bauchw o Nabel
31.72↔	Verschluss einer äusseren trachealen Fistel	54.61↔	Wiederverschl einer postop abdominalen Wunddehisz
33.33↔	Pneumoperitoneum für Lungenkollaps	54.62↔	Verzögerter Verschluss einer gran AbdWund
33.42↔	Verschluss einer Bronchusfistel	54.63↔	Sonstige Naht an der Bauchwand
34.03↔	Rethorakotomie	54.64↔	Naht am Peritoneum

54.72↔	Sonstige Rekonstruktion an der Bauchwand	80.92↔	Sonstige Exzision am Ellbogen
54.73↔	Sonstige Rekonstruktion am Peritoneum	80.93↔	Sonstige Exzision am Handgelenk
54.75↔	Sonstige Rekonstruktion am Mesenterium	80.94↔	Sonstige Exzision an Hand- und Fingergelenk
54.99↔	Sonstige Operationen in der Abdominal-Region	80.95↔	Sonstige Exzision am Hüftgelenk
64.11↔	Biopsie am Penis	80.96↔	Sonstige Exzision am Knie
64.2↔	Lokale Exzision oder Destr einer Läsion am Penis	80.97↔	Sonstige Exzision am Sprunggelenk
64.41↔	Naht einer Penisverletzung	80.98↔	Sonstige Exzision an Fuss- und Zehengelenk
64.43↔	Konstruktion eines Penis	80.99↔	Sonstige Exz an einem Gelenk an anderer bez Lok
64.44↔	Rekonstruktion des Penis	81.93↔	Naht an Kapsel oder Ligament der oberen Extrem
64.45↔	Reimplantation des Penis	82.02↔	Myotomie an der Hand
64.49↔	Sonstige plastische Rekonstruktion am Penis	82.04↔	Inzision und Drainage von Palmar- oder Thenarraum
65.31↔	Laparoskopische einseitige Ovariectomie	82.09↔	Sonstige Inzision an den Weichteilen der Hand
65.39↔	Sonstige einseitige Ovariectomie	82.11↔	Tenotomie der Hand
65.41↔	Laparoskopische einseitige Salpingoovarektomie	82.12↔	Fasziotomie der Hand
65.49↔	Sonstige einseitige Salpingoovarektomie	82.19↔	Sonstige Durchtrennung von Weichteilen der Hand
65.51↔	So Entfernen beider Ovarien während dess op Eingr	82.21↔	Exzision einer Läsion an einer Sehnscheid der Hand
65.53↔	Laparosk Entf von beiden Ovar währ dess op Eingr	82.29↔	Exz einer anderen Läsion an den Weicht der Hand
65.61↔	So Entf bd Ovar und Tubae uter währ dess op Eingr	82.35↔	Sonstige Fasziektomie der Hand
65.62↔	So Entfernen von belass Ovar und Tuba uterina	82.36↔	Sonstige Myektomie der Hand
65.63↔	Laparosk Entf v bdOvar uTub uter währ dess opEingr	82.39↔	Sonstige Exzision von Weichteilen der Hand
65.64↔	Laparosk Entf von belass Ovar und Tuba uterina	82.45↔	Sonstige Naht an einer anderen Sehne der Hand
67.11↔	Endozervikale Biopsie	82.46↔	Naht an Muskel oder Faszie der Hand
67.12↔	Sonstige zervikale Biopsie	82.52↔	Verkürzung einer Sehne der Hand
67.19↔	Sonstige diagnostische Massnahmen an der Zervix	82.53↔	Reinsertion einer Sehne der Hand
67.31↔	Marsupialisation einer Zervixzyste	82.85↔	Sonstige Tenodese an der Hand
67.33↔	Destr einer Läsion an der Zervix durch Kryochir	82.86↔	Sonstige Tenoplastik an der Hand
70.13↔	Lösung von intraluminalen Adhäsionen der Vagina	82.91↔	Lösung von Adhäsionen an der Hand
70.24↔	Biopsie an der Vagina	82.99↔	Sonstige OP an Muskel, Sehne und Faszie der Hand
70.33↔	Exzision oder Destr einer Läsion an der Vagina	83.02↔	Myotomie
70.71↔	Naht einer Vaginaverletzung	83.09↔	Sonstige Inzision an den Weichteilen
70.79↔	Sonstige plastische Rekonstruktion an der Vagina	83.14↔	Fasziotomie oder Aponeurotomie
71.01↔	Lösung von Adhäsionen an der Vulva	83.19↔	Sonstige Durchtrennung von Weichteilen
71.09↔	Sonstige Inzision an Vulva und Perineum	83.21↔	Biopsie an den Weichteilen
71.11↔	Biopsie an der Vulva	83.32↔	Exzision einer Läsion an einem Muskel
71.22↔	Inzision einer Bartholin-Drüse (Zyste)	83.65↔	Sonstige Naht an Muskel oder Faszie
71.23↔	Marsupialisation einer Bartholin-Drüse (Zyste)	83.72↔	Sehnenverkürzung
71.24↔	Exzision oder andere Destr einer BarthDrüs (Zyste)	83.77↔	Muskeltransfer oder -transplantation
71.29↔	Sonstige Operationen an einer Bartholin-Drüse	83.85↔	Sonstige Längenänderung an Muskel oder Sehne
71.3↔	Sonstige lokale Exz oder Destr an Vulva und Perin	83.87↔	Sonstige plastische Operationen am Muskel
71.62↔	Beidseitige Vulvektomie	83.88↔	Sonstige plastische Operationen an der Sehne
71.79↔	Sonstige plastische Reko an Vulva und Perineum	83.89↔	Sonstige plastische Operationen an der Faszie
71.8↔	Sonstige Operationen an der Vulva	83.91↔	Lösung von Adhäs von Muskel, Sehne, Fasz und Bursa
76.5↔	Temporomandibuläre Arthroplastik	84.00↔	Amputation an der oberen Extremität, n.n.bez.
76.63↔	Osteoplastik [Osteotomie] am Corpus mandibulae	84.01↔	Amput und Exartikulat an e Fing (ausgen am Daum)
77.40↔	Knochenbiopsie, ohne Angabe der Lokalisation	84.02↔	Amputation und Exartikulation am Daumen
77.41↔	KnochBiops von Skapula, Klav, Rippen und Sternum	84.03↔	Hand-Amputation
77.42↔	Knochenbiopsie am Humerus	84.04↔	Handgelenks-Exartikulation
77.43↔	Knochenbiopsie an Radius und Ulna	84.05↔	Vorderarm-Amputation
77.44↔	Knochenbiopsie an Karpalia und Metakarpalia	84.06↔	Ellbogen-Exartikulation
77.45↔	Knochenbiopsie am Femur	84.07↔	Oberarm-Amputation
77.46↔	Knochenbiopsie an der Patella	84.08↔	Schultergelenk-Exartikulation
77.47↔	Knochenbiopsie an Tibia und Fibula	84.09↔	Interthorakoskapuläre Amputation
77.48↔	Knochenbiopsie an Tarsalia und Metatarsalia	84.10↔	Amputation der unteren Extremität, n.n.bez.
77.49↔	KnochBiops an and näher bez Knoch, ausser GSchK	84.11↔	Zehenamputation
77.61↔	Lok Res v KnochLäs o -gew an Skap,Klav,Rip u Stern	84.12↔	Amputation durch Fuss
77.81↔	So part KnochRes an Skap, Klav, Rippen und Sternum	84.13↔	Exartikulation im Sprunggelenk
77.91↔	Totale Res von Skapula, Klav, Rippen und Sternum	84.14↔	Transmalleoläre Amputation im Sprunggelenk
80.13↔	Sonstige Arthrotomie des Handgelenks	84.15↔	Sonstige Unterschenkel-Amputation
80.73↔	Synovektomie am Handgelenk	84.16↔	Knie-Exartikulation
80.81↔	So lok Exz oder Destr einer Gelläs an der Schult	84.17↔	Oberschenkel-Amputation
80.82↔	So lokale Exz oder Destr einer Gelläs am Ellbog	84.18↔	Hüft-Exartikulation
80.83↔	So lokale Exz oder Destr einer Gelläs am HdGel	84.19↔	Abdominopelvine Amputation
80.84↔	So lok Exz oder Destr e Gelläs an Hand und Fing	84.3↔	Revision eines Amputationsstumpfes
80.85↔	So lokale Exz oder Destr einer Gelläs an der Hüfte	84.91↔	Amputation, n.n.bez.
80.86↔	So lokale Exz oder Destr einer Gelläs am Knie	86.25↔	Dermabrasion
80.87↔	Sonstige lokale Exz oder Destr einer Gelläs am SG	86.27↔	Débridement an Nagel, Nagelbett oder Nagelfalz
80.88↔	So lok Exz oder Destr einer Gelläs an Fuss und Zeh	86.60↔	Freies Hauttransplantat, n.n.bez.
80.89↔	So lok Exz oder Destr einer Gelläs an and bez Lok	86.83↔	Gewebereduktionsplastik
80.90↔	Sonstige Exzision an einem Gelenk, n.n.bez.	86.86↔	Onychoplastik
80.91↔	Sonstige Exzision an der Schulter	92.27.00↔	Brachytherapie Körperoberfl, so od nnbez ApplikatOrt

92.27.10↔	Brachytherapie weibl GeschlOrgane nnbez	92.28.02↔	Radiojodth bis 1,2 GBq ohne rh-TSH
92.27.11↔	Brachytherapie intrauterin	92.28.03↔	Radiojodth bis 1,2 GBq mit rh-TSH
92.27.12↔	Brachytherapie intravaginal	92.28.04↔	Radiojodth bis 5 GBq ohne rh-TSH
92.27.13↔	Brachytherapie intrauterin u intravaginal kombiniert	92.28.05↔	Radiojodth bis 5 GBq mit rh-TSH
92.27.21↔	Brachytherapie Körperoberfläche	92.28.06↔	Radiojodth über 5 GBq ohne rh-TSH
92.27.22↔	Brachytherapie intrakavitär	92.28.07↔	Radiojodth über 5 GBq mit rh-TSH
92.27.23↔	Brachytherapie intraluminal	92.28.20↔	Radioimmuntherapie mit 90Y, parent
92.27.30↔	Brachytherapie Gefäss nnbez	92.29.11↔	Interst Brachyth m Impl entf Strahl i e E, nied Dos
92.27.31↔	Brachytherapie Koronargefäss	92.29.12↔	Interst Brachyth m Impl entf Strahl i e E, gep Dos
92.27.39↔	Brachytherapie so Gefäss	92.29.13↔	Interst Brachyth m Impl entf Strahl i e E, ho Dos
92.27.70↔	Radioaktive Moulagen, n.n.bez.	92.29.19↔	Interst Brachyth m Impl entf Strahl i e E, sonst
92.27.71↔	Konstrukt u Applikat v oberfl radioaktiven Moulagen	92.29.21↔	Interst Brachyth m Volimpl entf Strahl i m E, nd Dos
92.27.72↔	Konstrukt u Applikat v ni auf d KöOberfl verw Applik	92.29.22↔	Interst Brachyth m Volimpl entf Strahl i m E, gp Dos
92.27.73↔	Konstruktion und Applikation von Augenapplikatoren	92.29.23↔	Interst Brachyth m Volimpl entf Strahl i m E, ho Dos
92.27.79↔	Radioaktive Moulagen, sonstige	92.29.29↔	Interst Brachyth m Volimpl entf Strahl i m E, sonst
92.28.00↔	Injektion oder Instillation von Radioisotopen nnbez	92.29.31↔	Interst Brachyth m Volimpl entf Strahl, bis 10 Q
92.28.01↔	Instillation off Radionuklide in Gelenke	92.29.32↔	Interst Brachyth m Volimpl entf Strahl, m a 10 Q

Prozedur J11-4

08.21↔	Exzision eines Chalazions	27.42↔	Ausgedehnte Exzision einer Läsion an der Lippe
18.21↔	Exzision eines präaurikulären Sinus	27.43↔	Sonstige Exz von Läsion oder Gewebe an der Lippe
18.29↔	Exz oder Destr einer anderen Läsion am äuss Ohr	27.49↔	Sonstige Exzision in der Mundhöhle
18.31↔	Radikale Exzision einer Läsion am äusseren Ohr	86.25↔	Dermabrasion

Prozedur J11-5

08.09‡↔	Sonstige Inzision am Augenlid	86.07‡↔	Einsetz e vollst implantbar Vorricht mit vask Zug
08.20‡↔	Exzision einer Läsion am Augenlid, n.n.bez.	86.3‡↔	So lok Exz o Destr v Läs o Gew v Haut uSubkutangew
08.25‡↔	Destruktion einer Läsion am Augenlid		

Prozedur J11-6

08.20‡↔	Exzision einer Läsion am Augenlid, n.n.bez.	86.3‡↔	So lok Exz o Destr v Läs o Gew v Haut uSubkutangew
08.25‡↔	Destruktion einer Läsion am Augenlid		

Prozedur J11-7

XX.CH‡↔ Kein spezifischer Kode im CHOP

ADRG J14

Plastische Rekonstruktion der Mamma bei bösartiger Neubildung

Prozedur in Tabelle J14-2 und mindestens eine Diagnose in Tabelle J14-1

DRG J14A

Plastische Rekonstruktion der Mamma bei bösartiger Neubildung mit aufwändiger Rekonstruktion

Mindestens zwei Prozeduren in Tabelle J14-2 oder Prozedur mit Zusatzkennzeichen B in Tabelle J14-3 oder Prozedur in Tabelle J14-4

DRG J14B

Plastische Rekonstruktion der Mamma bei bösartiger Neubildung ohne aufwändige Rekonstruktion

Diagnose J14-1

C50.0	Bösartige Neubildung: Brustwarze und Warzenhof	C79.2	Sekundäre BNB Haut
C50.1	BNB: Zentraler Drüsenkörper der Brustdrüse	C79.81	Sekundäre bösartige Neubildung der Brustdrüse
C50.2	BNB: Oberer innerer Quadrant der Brustdrüse	D05.0	Lobuläres Carcinoma in situ Brustdrüse
C50.3	BNB: Unterer innerer Quadrant der Brustdrüse	D05.1	Carcinoma in situ Milchgänge
C50.4	BNB: Oberer äußerer Quadrant der Brustdrüse	D05.7	Sonstiges Carcinoma in situ Brustdrüse
C50.5	BNB: Unterer äußerer Quadrant der Brustdrüse	D05.9	Carcinoma in situ Brustdrüse, nnbez
C50.6	Bösartige Neubildung: Recessus axillaris der Brustdrüse	D48.6	NB unsich/unbek Verhalt Brustdrüse [Mamma]
C50.8	BNB: Brustdrüse, mehrere Teilbereiche überlappend	Z42.1	Nachbeh unter Anwend plast Chirurgie Mamma [Brustdr]
C50.9	Bösartige Neubildung: Brustdrüse, nicht näher bezeichnet		

Prozedur J14-2

85.7↔	Totale plastische Rekonstruktion der Mamma	85.89↔	Sonstige Mammoplastik
85.82↔	Spalthauttransplantat an die Mamma	86.70↔	Gestielte oder freie Lappen, n.n.bez.
85.83↔	Vollhauttransplantat an die Mamma	86.71↔	Herauspräp und Vorbereit von gestielt oder fr Lp
85.84↔	Mammarekonstruktion mit gestieltem Hautlappen	86.72↔	Verschiebung eines gestielten Lappens
85.85↔	MamRekonstr mit gestielten Muskelhautlappen	86.74↔	Anbr von gestielt oder freiem Lappen an andere Lok

Prozedur J14-3

85.82↔	Spalthauttransplantat an die Mamma	85.85↔	MamRekonstr mit gestielten Muskelhautlappen
85.83↔	Vollhauttransplantat an die Mamma	85.89↔	Sonstige Mammoplastik
85.84↔	Mammarekonstruktion mit gestieltem Hautlappen		

Prozedur J14-4

85.35↔	Beidseitige subkutane Mastekt mit glz ProthlImplant	85.44↔	Beidseitige modifizierte radikale Mastektomie
85.36↔	Sonstige beidseitige subkutane Mastektomie	85.46↔	Beidseitige radikale Mastektomie
85.42↔	Beidseitige einfache Mastektomie	85.48↔	Beidseitige erweiterte radikale Mastektomie

ADRG J16**Beidseitige Mastektomie bei bösartiger Neubildung oder Strahlentherapie mit operativer Prozedur bei Krankheiten und Störungen an Haut, Unterhaut und Mamma**

Mindestens eine Diagnose in Tabelle J16-1 und (mindestens zwei Prozeduren in Tabelle J16-2 oder Prozedur mit Zusatzkennzeichen B in Tabelle J16-3 oder Prozedur in Tabelle J16-4) oder Prozedur in Tabelle J16-5 und mindestens eine Prozedur in Tabelle J16-6

DRG J16Z**Beidseitige Mastektomie bei bösartiger Neubildung oder Strahlentherapie mit operativer Prozedur bei Krankheiten und Störungen an Haut, Unterhaut und Mamma****Diagnose J16-1**

C50.0	Bösartige Neubildung: Brustwarze und Warzenhof	C79.2	Sekundäre BNB Haut
C50.1	BNB: Zentraler Drüsenkörper der Brustdrüse	C79.81	Sekundäre bösartige Neubildung der Brustdrüse
C50.2	BNB: Oberer innerer Quadrant der Brustdrüse	D05.0	Lobuläres Carcinoma in situ Brustdrüse
C50.3	BNB: Unterer innerer Quadrant der Brustdrüse	D05.1	Carcinoma in situ Milchgänge
C50.4	BNB: Oberer äußerer Quadrant der Brustdrüse	D05.7	Sonstiges Carcinoma in situ Brustdrüse
C50.5	BNB: Unterer äußerer Quadrant der Brustdrüse	D05.9	Carcinoma in situ Brustdrüse, nnbez
C50.6	Bösartige Neubildung: Recessus axillaris der Brustdrüse	D48.6	NB unsich/unbek Verhalt Brustdrüse [Mamma]
C50.8	BNB: Brustdrüse, mehrere Teilbereiche überlappend	Z42.1	Nachbeh unter Anwend plast Chirurgie Mamma [Brustdr]
C50.9	Bösartige Neubildung: Brustdrüse, nicht näher bezeichnet		

Prozedur J16-2

85.23↔	Subtotale Mastektomie	85.43↔	Einseitige modifizierte radikale Mastektomie
85.33↔	Einseitige subkutane Mastekt mit glz ProthlImplant	85.45↔	Einseitige radikale Mastektomie
85.34↔	Sonstige einseitige subkutane Mastektomie	85.47↔	Einseitige erweiterte radikale Mastektomie
85.41↔	Einseitige einfache Mastektomie		

Prozedur J16-3

85.23↔	Subtotale Mastektomie	85.44↔	Beidseitige modifizierte radikale Mastektomie
85.33↔	Einseitige subkutane Mastekt mit glz ProthlImplant	85.45↔	Einseitige radikale Mastektomie
85.34↔	Sonstige einseitige subkutane Mastektomie	85.46↔	Beidseitige radikale Mastektomie
85.35↔	Beidseitige subkutane Mastekt mit glz ProthlImplant	85.47↔	Einseitige erweiterte radikale Mastektomie
85.41↔	Einseitige einfache Mastektomie	85.48↔	Beidseitige erweiterte radikale Mastektomie
85.42↔	Beidseitige einfache Mastektomie	85.54↔	Beidseitige Prothesenimplantation an der Mamma
85.43↔	Einseitige modifizierte radikale Mastektomie		

Prozedur J16-4

85.35↔	Beidseitige subkutane Mastekt mit glz ProthlImplant	85.44↔	Beidseitige modifizierte radikale Mastektomie
85.36↔	Sonstige beidseitige subkutane Mastektomie	85.46↔	Beidseitige radikale Mastektomie
85.42↔	Beidseitige einfache Mastektomie	85.48↔	Beidseitige erweiterte radikale Mastektomie

Prozedur J16-5

92.20↔	Infusion von flüssigem Radioisotop	92.27.73↔	Konstruktion und Applikation von Augenapplikatoren
92.21.00↔	Oberflächenstrahlentherapie: n.n.bez.	92.27.79↔	Radioaktive Moulagen, sonstige
92.21.01↔	Oberflächenstrahlenther: Bis 2 Bestrahlungsfelder	92.28.00↔	Injektion oder Instillation von Radioisotopen nnbez
92.21.02↔	OberflächenstrTher: Mehr als 2 Bestrahlungsfelder	92.28.01↔	Instillation off Radionuklide in Gelenke
92.22.00↔	Orthovoltstrahlentherapie: n.n.bez.	92.28.02↔	Radiojodth bis 1,2 GBq ohne rh-TSH
92.22.01↔	Orthovoltstrahlenther: Bis 2 Bestrahlungsfelder	92.28.03↔	Radiojodth bis 1,2 GBq mit rh-TSH
92.22.02↔	Orthovoltstrahlenther: Mehr als 2 Bestrahlungsfelder	92.28.04↔	Radiojodth bis 5 GBq ohne rh-TSH
92.22.11↔	Intraoperative Röntgenstrahlentherapie, bis 300 kV	92.28.05↔	Radiojodth bis 5 GBq mit rh-TSH
92.22.12↔	Intraoperative Röntgenstrahlenther, 300 kV - < 1 MV	92.28.06↔	Radiojodth über 5 GBq ohne rh-TSH
92.22.19↔	Intraoperative Röntgenstrahlentherapie, sonstige	92.28.07↔	Radiojodth über 5 GBq mit rh-TSH
92.23.00↔	Hochvoltstrahlentherapie, n.n.bez.	92.28.20↔	Radioimmuntherapie mit 90Y, parent
92.23.01↔	Telekobaltgerät bis zu 2 Bestrahlungsfelder	92.29.00↔	Brachyther m umschloss Radionukliden, nnbez
92.23.02↔	Telekobaltgerät 3 bis 4 Bestrahlungsfelder	92.29.09↔	Brachytherapie m umschloss Radionukliden, sonst
92.23.03↔	Telekobaltger me a 4 BestrahlFeld od 3D-gep Bestr	92.29.11↔	Interst Brachyth m Impl entf Strahl i e E, nied Dos
92.23.08↔	Hochvoltstrahlentherapie: andere Isotope	92.29.12↔	Interst Brachyth m Impl entf Strahl i e E, gep Dos
92.23.09↔	Telekobaltgerät, Sonstige	92.29.13↔	Interst Brachyth m Impl entf Strahl i e E, ho Dos
92.24.00↔	Teleradiotherapie m Photonen, Linearbeschl, nnbez	92.29.19↔	Interst Brachyth m Impl entf Strahl i e E, sonst
92.24.01↔	Teleradiotherapie m Photonen, Linearbeschl, Grossf	92.29.21↔	Interst Brachyth m Volimpl entf Strahl i m E, nd Dos
92.24.02↔	Teleradiotherapie m Elektr, Linearbeschl, Halbkörp	92.29.22↔	Interst Brachyth m Volimpl entf Strahl i m E, gp Dos
92.24.03↔	Teleradiotherapie m Elektr, Linearbeschl, Ganzkörp	92.29.23↔	Interst Brachyth m Volimpl entf Strahl i m E, ho Dos
92.24.04↔	TeleradTher mit Phot, LinBeschl, IntrOp StrahlTher	92.29.29↔	Interst Brachyth m Volimpl entf Strahl i m E, sonst
92.24.09↔	TeleradTher mit Phot, LinBeschl, sonstige	92.29.31↔	Interst Brachyth m Volimpl entf Strahl, bis 10 Q
92.24.11↔	TeleradTher Phot LinBe bis 2 BestrF: M bildg Einst	92.29.32↔	Interst Brachyth m Volimpl entf Strahl, m a 10 Q
92.24.12↔	TelerTher Phot LiBe me a 2 BeF: M bildgest Einst	92.29.40↔	Brachyth m Oberflächenapplikatoren, nnbez
92.24.13↔	TelerTher Phot LiBe 3-D gepl Best: M bildgest Einst	92.29.49↔	Brachyth m Oberflächenapplikatoren, sonst
92.24.14↔	TeleR Phot intensMod RadTher: M bildgest Einst	92.29.51↔	Entf v umschl Radionukl o inakt Appl unter Anästh
92.24.21↔	TeleR Phot LinBe, bis zu 2 BestrF: Oh bildg Einst	92.29.60↔	Konst u Anp v Fix- u Bhdhlfen b Str, Fix, nnbez
92.24.22↔	TeleR Phot LinBe, me a 2 BestrF: Oh bildg Einst	92.29.61↔	Konst u Anp v Fix- u Bhdhlfen b Str, Fix, einfach
92.24.23↔	TeleR Phot LinBe, 3-D gepl Best: Oh bildg Einst	92.29.62↔	Konst u Anp v Fix- u Bhdhlfen b Str, Fix, mittl SG
92.24.24↔	TeleR Phot LinBe, intMod Radiother: Oh bildg Einst	92.29.63↔	Konst u Anp v Fix- u Bhdhlfen b Str, Fix, komplex
92.25.00↔	Teleradiotherapie m Elektr, Linearbeschl, nnbez	92.29.64↔	Konst u Anp v Fix- u Bhdhlfen b Str, Bhdhlfen
92.25.01↔	Teleradiotherapie m Elektr, Linearbeschl, Grossf	92.29.65↔	Konst u Anp v Fix- u Bhdhlf b Str, ind Bl o VK
92.25.02↔	Teleradiotherapie m Elektr, Linearbeschl, Halbkörp	92.29.69↔	Konst u Anp v Fix- u Bhdhlf b Strahlenther, sonst
92.25.03↔	Teleradiotherapie m Elektr, Linearbeschl, Ganzkörp	92.29.70↔	BestrahlSim ext Bestrahl u Brachyth, nnbez
92.25.04↔	TeleradTher mit Elektr, LinBeschl, IntrOp StrahlTher	92.29.71↔	BestrSim ext Bestrahl u Brachyth, CT-Sim ext Best
92.25.09↔	TeleradTher mit Elektr, LinBeschl, sonstige	92.29.72↔	BestrSim ext Bestr u Brachyth, CT-Sim Brachyth
92.25.11↔	TeleradTher Elektr LinBe, M bildg Einst	92.29.73↔	BestrSim ext Bestr u Brachyth, Feldf m Sim, o 3D
92.25.12↔	TeleradTher Elektr LinBe b 2 BestrF: M bildg Einst	92.29.74↔	BestrSim ext Bestr u Brachyth, Feldf m Sim, m 3D
92.25.13↔	TelerTher Elektr LiBe me a 2 BeF: M bildgest Einst	92.29.79↔	BestrSim ext Bestrahl u Brachyth, sonst
92.25.14↔	TelerTher Elek LiBe 3-D gepl Best: M bildgest Einst	92.29.80↔	BestrPI perk Bestrahl u Brachyth, nnbez
92.25.15↔	TeleR Elektr intensMod RadTher: M bildgest Einst	92.29.81↔	BestrahlPlan f d intensitätsmod RadioTher
92.25.21↔	TeleR Elektr LinBe, bis zu 2 BestrF: Oh bildg Einst	92.29.82↔	BestrPI perk Best u Brachyth, BestrPI m CT u MRT
92.25.22↔	TeleR Elektr LinBe, me a 2 BestrF: Oh bildg Einst	92.29.83↔	BestrPI perk Best u Brachyth, BestrPI Brachyth, mi
92.25.23↔	TeleR Elektr LinBe, 3-D gepl Best: Oh bildg Einst	92.29.84↔	BestrPI perk Best u Brachyth, BestrPI Brachyth, ko
92.25.24↔	TeleR Elek LinBe, intMod Radiother: Oh bildg Einst	92.29.85↔	BestrPI perk Best u Brachyth, BestrPI o ind Dos
92.26↔	Teleradiotherapie mit anderen Partikelstrahlen	92.29.86↔	BestrahlPlan f perkut Bestrahl, m individ Dosisplan
92.27.00↔	Brachytherapie Körperoberfl, so od nnbez ApplikatOrt	92.29.89↔	BestrPI perkutane Bestrahlung u Brachyth, sonst
92.27.10↔	Brachytherapie weibl GeschlOrgane nnbez	92.30.01↔	Stereotaktische Bestrahlung, einzeitig, zerebral
92.27.11↔	Brachytherapie intrauterin	92.30.02↔	Stereotakt Bestrahlung, einzeitig, extrazerebral
92.27.12↔	Brachytherapie intravaginal	92.30.90↔	Stereotaktische Radiochirurgie, nnbez
92.27.13↔	Brachytherapie intrauterin u intravaginal kombiniert	92.31.00↔	Radiochirurgie mit Photonen n.n. bez., zerebral
92.27.21↔	Brachytherapie Körperoberfläche	92.31.10↔	Radiochirurgie mit Photonen nnbez, extrazerebral
92.27.22↔	Brachytherapie intrakavitär	92.32.00↔	Mehrquellige Photon-Radiochirurgie
92.27.23↔	Brachytherapie intraluminal	92.32.01↔	Mehrquellige Photon-Radiochirurgie: Gamma-knife
92.27.30↔	Brachytherapie Gefäss nnbez	92.33.00↔	Teilchen-Radiochirurgie
92.27.31↔	Brachytherapie Koronargefäss	92.33.01↔	And HochvoltstrTh: Stereotakt Bestr, einzeit, zereb
92.27.39↔	Brachytherapie so Gefäss	92.33.11↔	And HochvoltsTh: Stereot Bestr, einz, extrazereb
92.27.70↔	Radioaktive Moulagen, n.n.bez.	92.39.01↔	And HochvoltsTh: Stereot Bestr, fraktioniert, zereb
92.27.71↔	Konstrukt u Applikat v oberfl radioaktiven Moulagen	92.39.11↔	And HochvoltsTh: Stereot Bestr, frakt, extrazereb
92.27.72↔	Konstrukt u Applikat v ni auf d KöOberfl verw Applik	92.41↔	Intraoperative Strahlentherapie mit Elektronen

Prozedur J16-6

00.55↔	Einsetzen von periph GefStent(s) mit MedikFreisetz	01.15↔	Biopsie am Schädel
00.63↔	Perkutanen Einsetzen von Stent(s) an A. carotis	05.21↔	Exzision des Ganglion sphenopalatinum
00.64↔	PerkutEinsetz vStent(s) an sons präzerebr(extkr)Aa	05.22↔	Zervikale Sympathektomie
00.65↔	Perkut Einsetz von sonst(n) intrakr vask Stent(s)	05.23↔	Lumbale Sympathektomie
00.67↔	Perkutanen Einsetzen zentr Gefässstent	05.24↔	Präsakrale Sympathektomie

05.25↔	Periarterielle Sympathektomie	24.5↔	Alveoloplastik
05.29↔	Sonstige SympEkt und Exzision eines Ganglions	24.7↔	Anbringen einer orthodontischen Apparatur
06.01↔	Aspiration im Gebiet der Schilddrüse	24.91↔	Extens oder Vertief des Sulcus buccolab oder ling
06.09↔	Sonstige Inzision im Gebiet der Schilddrüse	25.02↔	Offene Biopsie an der Zunge
06.91↔	Durchtrennung des Isthmus thyreoideae	27.1↔	Inzision am Gaumen
07.22↔	Einseitige Adrenalektomie	27.21↔	Biopsie am knöchernen Gaumen
07.3↔	Beidseitige Adrenalektomie	27.22↔	Biopsie an Uvula und weichem Gaumen
07.71↔	Exploration der Fossa hypophysialis	27.23↔	Biopsie an der Lippe
07.72↔	Inzision an der Hypophyse	27.24↔	Biopsie in der Mundhöhle, an nicht bez Struktur
07.79↔	Sonstige Operation an der Hypophyse	27.42↔	Ausgedehnte Exzision einer Läsion an der Lippe
08.21↔	Exzision eines Chalazions	27.43↔	Sonstige Exz von Läsion oder Gewebe an der Lippe
08.22↔	Exzision einer anderen klein Läsion am Augenlid	27.49↔	Sonstige Exzision in der Mundhöhle
08.23↔	Exzision einer gröss Läsion am Lid, nicht durchgeh	27.54↔	Plastische Reko einer (angeborenen) Lippenspalte
08.24↔	Exzision einer grösseren Läsion am Augenlid, perf	27.55↔	Vollhauttransplantat an Lippe und Mund
08.38↔	Korrektur einer Lidretraktion	27.56↔	Sonstiges Hauttransplantat an Lippe und Mund
08.43↔	Behebung von Entropium oder Ektrop durch Keilres	27.57↔	Anbr eines gestielt oder fr Lp an Lippe und Mund
08.44↔	Behebung von Entropium oder Ektrop durch Lidplast	27.59↔	Sonstige plastische Rekonstruktion am Mund
08.51↔	Kanthotomie	27.61↔	Naht einer Rissverletzung am Gaumen
08.52↔	Blepharorrhaphie	27.62↔	Korrektur einer Gaumenspalte
08.59↔	Sonstige Anpassung der Lidposition	27.63↔	Revision der Korrektur einer Gaumenspalte
08.61↔	Plastische Reko des Augenlids mit Hautlap oder -Tx	27.92↔	Inzision an der Mundhöhle, nicht bez Struktur
08.62↔	Plast Reko des Lids mit Schleimhautlap oder -Tx	27.99↔	Sonstige Operationen in der Mundhöhle
08.63↔	Plastische Reko des Augenlids mit Haarfol-Tx	29.12↔	Biopsie am Pharynx
08.64↔	Plastische Reko des Augenlids mit tarsokonj Lappen	29.2↔	Exzision von branch Zyste oder Rest der KiemSpalt
08.69↔	Sonstige plast Reko des Lids mit Lappen oder Tx	29.52↔	Exzision einer branchiogenen Fistel
08.70↔	Plastische Rekonstruktion des Augenlids, n.n.bez.	30.4↔	Radikale Laryngektomie
08.71↔	Den Lidrand umfass plast Reko des Lids, part Tiefe	31.72↔	Verschluss einer äusseren trachealen Fistel
08.72↔	Sonstige plast Reko des Augenlids, partielle Tiefe	33.33↔	Pneumoperitoneum für Lungenkollaps
08.73↔	Den Lidrand umfass plast Reko des Lids, volle Tief	33.42↔	Verschluss einer Bronchusfistel
08.74↔	Sonstige plast Reko des Augenlids, volle Tiefe	34.03↔	Rethorakotomie
08.82↔	Versorg e Risswund dLids,dLidrand umfass,partTiefe	34.23↔	Biopsie an der Brustwand
08.83↔	So Versorg einer Risswund des Lids, part Tiefe	34.3↔	Exz oder Destr von Läsion oder Gewebe des Mdst
08.84↔	Versorg e Risswund dLids,dLidrand umfass,volleTief	34.4↔	Exzision oder Destr einer Läsion an der Brustwand
08.85↔	So Versorg einer Risswund des Lids, volle Tiefe	34.71↔	Naht einer Brustwandverletzung
08.86↔	Rhytidektomie am Unterlid	34.72↔	Verschluss einer Thorakostomie
08.87↔	Rhytidektomie am Oberlid	34.73↔	Verschluss anderer Thoraxfisteln
08.89↔	Sonstige plastische Rekonstruktion des Augenlids	34.79↔	Sonstige plastische Reko an der Brustwand
18.01↔	Perforation des Ohrläppchens	34.85↔	Implantation eines Zwerchfellschrittmachers
18.02↔	Inzision am äusseren Gehörgang	34.89↔	Sonstige Operationen am Zwerchfell
18.09↔	Sonstige Inzision am äusseren Ohr	37.31↔	Perikardektomie
18.21↔	Exzision eines präaurikulären Sinus	37.79.00↔	Revision od Verlagerung von Tasche v kard Vorricht
18.29↔	Exz oder Destr einer anderen Läsion am äuss Ohr	37.79.01↔	Implantation eines Ereignis Rekorder
18.31↔	Radikale Exzision einer Läsion am äusseren Ohr	37.89↔	Revision oder Entfernen eines Schrittmachers
18.39↔	Sonstige Exzision am äusseren Ohr	37.99.01↔	Intramyokardiale Stammzelltherapie oh Anr
18.5↔	Chirurgische Korrektur absteherender Ohren	37.99.02↔	Intramyokardiale Stammzelltherapie m Anr
18.6↔	Rekonstruktion des äusseren Gehörgangs	37.99.09↔	Sonstige Operationen an Herz und Perikard
18.71↔	Ohrmuschelaufbau	39.25↔	Aorto-iliaco-femorale Bypass
18.72↔	Reinsertion eines amputierten Ohres	39.27↔	Arteriovenöser Shunt für Hämodialyse
18.79↔	Sonstige plastische Rekonstruktion am äusseren Ohr	39.29↔	Sonstiger (peripherer) Gefäss-Shunt oder -Bypass
18.9↔	Sonstige Operation am äusseren Ohr	39.49↔	Sonstige Revision nach vaskulärem Eingriff
19.9↔	Sonstige plastische Rekonstruktion am Mittelohr	39.55↔	Reimplantation eines aberrierenden Nierengefässes
21.07↔	StillngEpistax duExzMukos,Haut-Tx Sept/lat NasWand	39.59↔	Sonstige plastische Rekonstruktion eines Gefässes
21.1↔	Inzision an der Nase	39.90↔	Einsetz von periph GefStent(s) ohne MedikFreisetz
21.30↔	Lok Exz und Destr einer Läsion an der Nase, nnb.	40.0↔	Inzision an lymphatischen Strukturen
21.31↔	Lokale Exzision und Destr einer endonas Läsion	40.11↔	Biopsie an einer lymphatischen Struktur
21.32↔	Exz und lokale Destr einer and Läsion an der Nase	40.19↔	Sonstige diagn Massnahmen an lymphat Strukturen
21.4↔	Resektion der Nase	40.21↔	Exzision eines tiefen zervikalen Lymphknotens
21.72↔	Offene Reposition einer Nasenfraktur	40.22↔	Exzision eines mamma-internalen Lymphknotens
21.83↔	Totale plastische Nasenrekonstruktion	40.23↔	Exzision eines axillären Lymphknotens
21.84↔	Revision einer Rhinoplastik	40.24↔	Exzision eines inguinalen Lymphknotens
21.85↔	Augmentationsrhinoplastik	40.29↔	Einfache Exzision einer anderen lymphat Struktur
21.86↔	Rhinoplastik der Nasenweichteile	40.3↔	Exzision von regionalen Lymphknoten
21.87↔	Sonstige Rhinoplastik	40.40↔	Radikale Neck dissection, n.n.bez.
21.88↔	Sonstige Septumplastik	40.41↔	Radikale unilaterale Neck dissection
21.89↔	Sonstige plastische Reko und OP an der Nase	40.42↔	Radikale bilaterale Neck dissection
21.91↔	Lösung von Synechien der Nase	40.50↔	Radikale Exzision von Lymphknoten, n.n.bez.
24.0↔	Inzision an Zahnfleisch und Alveolarkamm	40.51↔	Radikale Exzision von axillären Lymphknoten
24.11↔	Biopsie am Zahnfleisch	40.52↔	Radikale Exzision von periaortalen Lymphknoten
24.12↔	Biopsie an einer Zahnalveole	40.53↔	Radikale Exzision von iliakalen Lymphknoten
24.31↔	Exzision von Läsion oder Gewebe am Zahnfleisch	40.54↔	Radikale Exzision der Leistengegend

40.59↔	Radikale Exzision anderer Lymphknoten	71.23↔	Marsupialisation einer Bartholin-Drüse (Zyste)
40.9↔	Sonstige Operationen an lymphatischen Strukturen	71.24↔	Exzision oder andere Destr einer BarthDrüs (Zyste)
45.27↔	Intestinale Biopsie an nicht näher bez Stelle	71.29↔	Sonstige Operationen an einer Bartholin-Drüse
48.35↔	Lokale Exzision von rektaler Läsion oder Gewebe	71.3↔	Sonstige lokale Exz oder Destr an Vulva und Perin
48.36↔	[Endoskopische] Polypektomie am Rektum	71.62↔	Beidseitige Vulvektomie
48.79↔	Sonstige Rekonstruktion am Rektum	71.79↔	Sonstige plastische Reko an Vulva und Perineum
48.81↔	Inzision am Perirektalgewebe	71.8↔	Sonstige Operationen an der Vulva
48.82↔	Exzision von Perirektalgewebe	76.5↔	Temporomandibuläre Arthroplastik
48.93↔	Verschluss einer perirektalen Fistel	76.63↔	Osteoplastik [Osteotomie] am Corpus mandibulae
49.01↔	Inzision eines Perianalabszesses	76.64↔	Sonstige orthogr Chirurgie an der Mandibula
49.02↔	Sonstige Inzision am Perianalgewebe	77.40↔	Knochenbiopsie, ohne Angabe der Lokalisation
49.03↔	Exzision von Marissen	77.41↔	KnochBiops von Skapula, Klav, Rippen und Sternum
49.04↔	Sonstige Exzision am Perianalgewebe	77.42↔	Knochenbiopsie am Humerus
49.11↔	Anale Fistulotomie	77.43↔	Knochenbiopsie an Radius und Ulna
49.12↔	Anale Fistulektomie	77.44↔	Knochenbiopsie an Karpalia und Metakarpalia
49.39↔	So lok Exz oder Destr von Läsion oder Gew am Anus	77.45↔	Knochenbiopsie am Femur
49.6↔	Exzision am Anus	77.46↔	Knochenbiopsie an der Patella
49.71↔	Naht einer Verletzung am Anus	77.47↔	Knochenbiopsie an Tibia und Fibula
49.72↔	Cerclage am Anus	77.48↔	Knochenbiopsie an Tarsalia und Metatarsalia
49.73↔	Verschluss einer Analfistel	77.49↔	KnochBiops an and näher bez Knoch, ausser GSchK
49.79↔	Sonstige Rekonstruktion am Analsphinkter	77.61↔	Lok Res v KnochLäs o -gew an Skap,Klav,Rip u Stern
50.12↔	Offene Biopsie an der Leber	77.81↔	So part KnochRes an Skap, Klav, Rippen und Sternum
50.14↔	Laparoskopische Leberbiopsie	77.91↔	Totale Res von Skapula, Klav, Rippen und Sternum
54.0↔	Inzision an der Bauchwand	80.13↔	Sonstige Arthrotomie des Handgelenks
54.11↔	Probelaparotomie	80.73↔	Synovektomie am Handgelenk
54.12↔	Wiedereröffnung einer kürzlichen Laparotomie	80.81↔	So lok Exz oder Destr einer Gelläs an der Schult
54.19↔	Sonstige Laparotomie	80.82↔	So lokale Exz oder Destr einer Gelläs am Ellbog
54.21↔	Laparoskopie	80.83↔	So lokale Exz oder Destr einer Gelläs am HdGel
54.22↔	Biopsie an Bauchwand oder Nabel	80.84↔	So lok Exz oder Destr e Gelläs an Hand und Fing
54.23↔	Biopsie am Peritoneum	80.85↔	So lokale Exz oder Destr einer Gelläs an der Hüfte
54.3↔	Exz o Destr von Läs o Gew an Bauchw o Nabel	80.86↔	So lokale Exz oder Destr einer Gelläs am Knie
54.61↔	Wiederverschl einer postop abdominalen Wunddehisz	80.87↔	Sonstige lokale Exz oder Destr einer Gelläs am SG
54.62↔	Verzögerter Verschluss einer gran AbdWund	80.88↔	So lok Exz oder Destr einer Gelläs an Fuss und Zeh
54.63↔	Sonstige Naht an der Bauchwand	80.89↔	So lok Exz oder Destr einer Gelläs an and bez Lok
54.64↔	Naht am Peritoneum	80.90↔	Sonstige Exzision an einem Gelenk, n.n.bez.
54.72↔	Sonstige Rekonstruktion an der Bauchwand	80.91↔	Sonstige Exzision an der Schulter
54.73↔	Sonstige Rekonstruktion am Peritoneum	80.92↔	Sonstige Exzision am Ellbogen
54.75↔	Sonstige Rekonstruktion am Mesenterium	80.93↔	Sonstige Exzision am Handgelenk
54.99↔	Sonstige Operationen in der Abdominal-Region	80.94↔	Sonstige Exzision an Hand- und Fingergelenk
64.11↔	Biopsie am Penis	80.95↔	Sonstige Exzision am Hüftgelenk
64.2↔	Lokale Exzision oder Destr einer Läsion am Penis	80.96↔	Sonstige Exzision am Knie
64.41↔	Naht einer Penisverletzung	80.97↔	Sonstige Exzision am Sprunggelenk
64.43↔	Konstruktion eines Penis	80.98↔	Sonstige Exzision an Fuss- und Zehengelenk
64.44↔	Rekonstruktion des Penis	80.99↔	Sonstige Exz an einem Gelenk an anderer bez Lok
64.45↔	Reimplantation des Penis	81.93↔	Naht an Kapsel oder Ligament der oberen Extrem
64.49↔	Sonstige plastische Rekonstruktion am Penis	82.02↔	Myotomie an der Hand
65.31↔	Laparoskopische einseitige Ovarektomie	82.04↔	Inzision und Drainage von Palmar- oder Thenarraum
65.39↔	Sonstige einseitige Ovarektomie	82.09↔	Sonstige Inzision an den Weichteilen der Hand
65.41↔	Laparoskopische einseitige Salpingoovarektomie	82.11↔	Tenotomie der Hand
65.49↔	Sonstige einseitige Salpingoovarektomie	82.12↔	Fasziotomie der Hand
65.51↔	So Entfernen beider Ovarien während dess op Ingr	82.19↔	Sonstige Durchtrennung von Weichteilen der Hand
65.53↔	Laparosk Entf von beiden Ovar währ dess op Ingr	82.21↔	Exzision einer Läsion an einer Sehnscheid der Hand
65.61↔	So Entf bd Ovar und Tubae uter währ dess op Ingr	82.29↔	Exz einer anderen Läsion an den Weicht der Hand
65.62↔	So Entfernen von belass Ovar und Tuba uterina	82.35↔	Sonstige Fasziektomie der Hand
65.63↔	Laparosk Entf v bdOvar uTub uter währ dess opEingr	82.36↔	Sonstige Myektomie der Hand
65.64↔	Laparosk Entf von belass Ovar und Tuba uterina	82.39↔	Sonstige Exzision von Weichteilen der Hand
67.11↔	Endozervikale Biopsie	82.45↔	Sonstige Naht an einer anderen Sehne der Hand
67.12↔	Sonstige zervikale Biopsie	82.46↔	Naht an Muskel oder Faszie der Hand
67.19↔	Sonstige diagnostische Massnahmen an der Zervix	82.52↔	Verkürzung einer Sehne der Hand
67.31↔	Marsupialisation einer Zervixzyste	82.53↔	Reinsertion einer Sehne der Hand
67.33↔	Destr einer Läsion an der Zervix durch Kryochir	82.54↔	Reinsertion eines Muskels der Hand
70.13↔	Lösung von intraluminalen Adhäsionen der Vagina	82.55↔	Sonstige LängÄnd an Muskel oder Sehne der Hand
70.24↔	Biopsie an der Vagina	82.56↔	Sonstiger Transfer oder Tx einer Sehne der Hand
70.33↔	Exzision oder Destr einer Läsion an der Vagina	82.58↔	Sonstiger Transfer oder Tx eines Handmuskels
70.71↔	Naht einer Vaginaverletzung	82.59↔	Sonstige Transposition eines Handmuskels
70.79↔	Sonstige plastische Rekonstruktion an der Vagina	82.72↔	Plast OP an der Hand mit Muskel- oder Fasz-Tx
71.01↔	Lösung von Adhäsionen an der Vulva	82.79↔	Plast OP an der Hand mit anderem Tx oder Implant
71.09↔	Sonstige Inzision an Vulva und Perineum	82.82↔	Plastische Rekonstruktion einer Spalthand
71.11↔	Biopsie an der Vulva	82.83↔	Plastische Rekonstruktion bei Makrodaktylie
71.22↔	Inzision einer Bartholin-Drüse (Zyste)	82.85↔	Sonstige Tenodese an der Hand

82.86↔	Sonstige Tenoplastik an der Hand	85.6↔	Mastopexie
82.89↔	Sonstige plastische Operationen an der Hand	85.7↔	Totale plastische Rekonstruktion der Mamma
82.91↔	Lösung von Adhäsionen an der Hand	85.82↔	Spalthauttransplantat an die Mamma
82.99↔	Sonstige OP an Muskel, Sehne und Faszie der Hand	85.83↔	Vollhauttransplantat an die Mamma
83.02↔	Myotomie	85.84↔	Mammarekonstruktion mit gestieltem Hautlappen
83.09↔	Sonstige Inzision an den Weichteilen	85.85↔	MamRekonstr mit gestielten Muskelhautlappen
83.14↔	Fasziotomie oder Aponeurotomie	85.86↔	Transplantation einer Brustwarze
83.19↔	Sonstige Durchtrennung von Weichteilen	85.87↔	Sonstige OP und plastische Reko einer Brustwarze
83.21↔	Biopsie an den Weichteilen	85.89↔	Sonstige Mammoplastik
83.32↔	Exzision einer Läsion an einem Muskel	85.93↔	Revision eines Mammaimplantats
83.43↔	Exzision von Muskel oder Faszie zur Tx	85.94↔	Entfernen eines Mammaimplantats
83.45↔	Sonstige Myektomie	85.95↔	Einsetzen eines Gewebeexpanders in die Mamma
83.65↔	Sonstige Naht an Muskel oder Faszie	86.21↔	Exzision von Pilonidalzyste oder Sinus pilonidalis
83.72↔	Sehnenverkürzung	86.25↔	Dermabrasion
83.77↔	Muskeltransfer oder -transplantation	86.27↔	Débridement an Nagel, Nagelbett oder Nagelfalz
83.82↔	Muskel- oder Faszientransplantation	86.4↔	Radikale Exzision einer Hautläsion
83.85↔	Sonstige Längenänderung an Muskel oder Sehne	86.60↔	Freies Hauttransplantat, n.n.bez.
83.87↔	Sonstige plastische Operationen am Muskel	86.61↔	Vollhauttransplantat an die Hand
83.88↔	Sonstige plastische Operationen an der Sehne	86.62↔	Sonstiges Hauttransplantat an die Hand
83.89↔	Sonstige plastische Operationen an der Faszie	86.63↔	Vollhauttransplantat an andere Lokalisationen
83.91↔	Lösung von Adhäs von Muskel, Sehne, Fasz und Bursa	86.65↔	Heterologe Hauttransplantation
84.00↔	Amputation an der oberen Extremität, n.n.bez.	86.66↔	Homologe Hauttransplantation
84.01↔	Amput und Exartikulat an e Fing (ausgen am Daum)	86.67↔	Haut-Regenerationsgraft
84.02↔	Amputation und Exartikulation am Daumen	86.69↔	Sonstige Haut-Tx an andere Lokalisationen
84.03↔	Hand-Amputation	86.70↔	Gestielte oder freie Lappen, n.n.bez.
84.04↔	Handgelenks-Exartikulation	86.71↔	Harauspräp und Vorbereit von gestielt oder fr Lp
84.05↔	Vorderarm-Amputation	86.72↔	Verschiebung eines gestielten Lappens
84.06↔	Ellbogen-Exartikulation	86.73↔	Anbr von gestielt oder freiem Lappen an die Hand
84.07↔	Oberarm-Amputation	86.74↔	Anbr von gestielt oder freiem Lappen an andere Lok
84.08↔	Schultergelenk-Exartikulation	86.75↔	Revision von gestieltem oder freiem Lappen
84.09↔	Interthorakoskapuläre Amputation	86.81↔	Straffungsoperation am Gesicht
84.10↔	Amputation der unteren Extremität, n.n.bez.	86.82↔	Rhytidektomie am Gesicht
84.11↔	Zehenamputation	86.83↔	Gewebereduktionsplastik
84.12↔	Amputation durch Fuss	86.84↔	Korrektur einer Narbenkontraktur oder Bride
84.13↔	Exartikulation im Sprunggelenk	86.85↔	Korrektur einer Syndaktylie
84.14↔	Transmalleoläre Amputation im Sprunggelenk	86.86↔	Onychoplastik
84.15↔	Sonstige Unterschenkel-Amputation	86.89↔	Sonstige plastische Reko an Haut und Subkutangew
84.16↔	Knie-Exartikulation	86.91↔	Exzision von Haut zur Transplantation
84.17↔	Oberschenkel-Amputation	86.93↔	Einsetzen eines Gewebeexpanders
84.18↔	Hüft-Exartikulation	92.27.00↔	Brachytherapie Körperoberfl, so od nnbez ApplikatOrt
84.19↔	Abdominopelvine Amputation	92.27.10↔	Brachytherapie weibl GeschlOrgane nnbez
84.3↔	Revision eines Amputationsstumpfes	92.27.11↔	Brachytherapie intrauterin
84.91↔	Amputation, n.n.bez.	92.27.12↔	Brachytherapie intravaginal
85.0↔	Inzision an der Mamma (Haut)	92.27.13↔	Brachytherapie intrauterin u intravaginal kombiniert
85.12↔	Offene Biopsie an der Mamma	92.27.21↔	Brachytherapie Körperoberfläche
85.20↔	Exzision oder Destruktion von MamGew, n.n.bez.	92.27.22↔	Brachytherapie intrakavitär
85.21↔	Lokale Exzision einer Läsion an der Mamma	92.27.23↔	Brachytherapie intraluminal
85.22↔	Quadrantenresektion der Mamma	92.27.30↔	Brachytherapie Gefäss nnbez
85.23↔	Subtotale Mastektomie	92.27.31↔	Brachytherapie Koronargefäss
85.24↔	Exzision von ektopischem Mammagewebe	92.27.39↔	Brachytherapie so Gefäss
85.25↔	Exzision einer Brustwarze	92.27.70↔	Radioaktive Moulagen, n.n.bez.
85.31↔	Einseitige Mammareduktionsplastik	92.27.71↔	Konstrukt u Applikat v oberfl radioaktiven Moulagen
85.32↔	Beidseitige Mammareduktionsplastik	92.27.72↔	Konstrukt u Applikat v ni auf d KöOberfl verw Applik
85.33↔	Einseitige subkutane Mastekt mit glz Prothlmpant	92.27.73↔	Konstruktion und Applikation von Augenapplikatoren
85.34↔	Sonstige einseitige subkutane Mastektomie	92.27.79↔	Radioaktive Moulagen, sonstige
85.35↔	Beidseitige subkutane Mastekt mit glz Prothlmpant	92.28.00↔	Injektion oder Instillation von Radioisotopen nnbez
85.36↔	Sonstige beidseitige subkutane Mastektomie	92.28.01↔	Instillation off Radionuklide in Gelenke
85.41↔	Einseitige einfache Mastektomie	92.28.02↔	Radiojodth bis 1,2 GBq ohne rh-TSH
85.42↔	Beidseitige einfache Mastektomie	92.28.03↔	Radiojodth bis 1,2 GBq mit rh-TSH
85.43↔	Einseitige modifizierte radikale Mastektomie	92.28.04↔	Radiojodth bis 5 GBq ohne rh-TSH
85.44↔	Beidseitige modifizierte radikale Mastektomie	92.28.05↔	Radiojodth bis 5 GBq mit rh-TSH
85.45↔	Einseitige radikale Mastektomie	92.28.06↔	Radiojodth über 5 GBq ohne rh-TSH
85.46↔	Beidseitige radikale Mastektomie	92.28.07↔	Radiojodth über 5 GBq mit rh-TSH
85.47↔	Einseitige erweiterte radikale Mastektomie	92.28.20↔	Radioimmuntherapie mit 90Y, parent
85.48↔	Beidseitige erweiterte radikale Mastektomie	92.29.11↔	Interst Brachyth m Impl entf Strahl i e E, nied Dos
85.50↔	Augmentationsmammoplastik, n.n.bez.	92.29.12↔	Interst Brachyth m Impl entf Strahl i e E, gep Dos
85.51↔	Einseitige intramammäre Injektion zur Augmentation	92.29.13↔	Interst Brachyth m Impl entf Strahl i e E, ho Dos
85.52↔	Beidseitige intramammäre Injektion zur Augm	92.29.19↔	Interst Brachyth m Impl entf Strahl i e E, sonst
85.53↔	Einseitige Prothesenimplantation an der Mamma	92.29.21↔	Interst Brachyth m Volimpl entf Strahl i m E, nd Dos
85.54↔	Beidseitige Prothesenimplantation an der Mamma	92.29.22↔	Interst Brachyth m Volimpl entf Strahl i m E, gp Dos

92.29.23↔ Interst Brachyth m Volimpl entf Strahl i m E, ho Dos
 92.29.29↔ Interst Brachyth m Volimpl entf Strahl i m E, sonst
 92.29.31↔ Interst Brachyth m Volimpl entf Strahl, bis 10 Q

92.29.32↔ Interst Brachyth m Volimpl entf Strahl, m a 10 Q
 XX.CH↔ Kein spezifischer Kode im CHOP

ADRG J18**Andere Strahlentherapie bei Krankheiten und Störungen an Haut, Unterhaut und Mamma, mehr als ein Belegungstag**

Prozedur in Tabelle J18-1 und Verweildauer > 1 Tag

DRG J18Z**Andere Strahlentherapie bei Krankheiten und Störungen an Haut, Unterhaut und Mamma, mehr als ein Belegungstag****Prozedur J18-1**

92.20↔ Infusion von flüssigem Radioisotop
 92.21.00↔ Oberflächenstrahlentherapie: n.n.bez.
 92.21.01↔ Oberflächenstrahlenther: Bis 2 Bestrahlungsfelder
 92.21.02↔ OberflächenstrTher: Mehr als 2 Bestrahlungsfelder
 92.22.00↔ Orthovoltstrahlentherapie: n.n.bez.
 92.22.01↔ Orthovoltstrahlenther: Bis 2 Bestrahlungsfelder
 92.22.02↔ Orthovoltstrahlenther: Mehr als 2 Bestrahlungsfelder
 92.22.11↔ Intraoperative Röntgenstrahlentherapie, bis 300 kV
 92.22.12↔ Intraoperative Röntgenstrahlenther, 300 kV - < 1 MV
 92.22.19↔ Intraoperative Röntgenstrahlentherapie, sonstige
 92.23.00↔ Hochvoltstrahlentherapie, n.n.bez.
 92.23.01↔ Telekobaltgerät bis zu 2 Bestrahlungsfelder
 92.23.02↔ Telekobaltgerät 3 bis 4 Bestrahlungsfelder
 92.23.03↔ Telekobaltger me a 4 BestrahlFeld od 3D-gep Bestr
 92.23.08↔ Hochvoltstrahlentherapie: andere Isotope
 92.23.09↔ Telekobaltgerät, Sonstige
 92.24.00↔ Teleradiotherapie m Photonen, Linearbeschl, nnbez
 92.24.01↔ Teleradiotherapie m Photonen, Linearbeschl, Grossf
 92.24.02↔ Teleradiotherapie m Elektr, Linearbeschl, Halbkörp
 92.24.03↔ Teleradiotherapie m Elektr, Linearbeschl, Ganzkörp
 92.24.04↔ TeleradTher mit Phot, LinBeschl, IntrOp StrahlTher
 92.24.09↔ TeleradTher mit Phot, LinBeschl, sonstige
 92.24.11↔ TeleradTher Phot LinBe bis 2 BestrF: M bildg Einst
 92.24.12↔ TelerTher Phot LiBe me a 2 BeF: M bildgest Einst
 92.24.13↔ TelerTher Phot LiBe 3-D gepl Best: M bildgest Einst
 92.24.14↔ Teler Phot intensMod RadTher: M bildgest Einst
 92.24.21↔ Teler Phot LinBe, bis zu 2 BestrF: Oh bildg Einst
 92.24.22↔ Teler Phot LinBe, me a 2 BestrF: Oh bildg Einst
 92.24.23↔ Teler Phot LinBe, 3-D gepl Best: Oh bildg Einst
 92.24.24↔ Teler Phot LinBe, intMod Radiother: Oh bildg Einst
 92.25.00↔ Teleradiotherapie m Elektr, Linearbeschl, nnbez
 92.25.01↔ Teleradiotherapie m Elektr, Linearbeschl, Grossf
 92.25.02↔ Teleradiotherapie m Elektr, Linearbeschl, Halbkörp
 92.25.03↔ Teleradiotherapie m Elektr, Linearbeschl, Ganzkörp
 92.25.04↔ TeleradTher mit Elektr, LinBeschl, IntrOp StrahlTher
 92.25.09↔ TeleradTher mit Elektr, LinBeschl, sonstige
 92.25.11↔ TeleradTher Elektr LinBe, M bildg Einst
 92.25.12↔ TeleradTher Elektr LinBe b 2 BestrF: M bildg Einst
 92.25.13↔ TelerTher Elektr LiBe me a 2 BeF: M bildgest Einst
 92.25.14↔ TelerTher Elek LiBe 3-D gepl Best: M bildgest Einst
 92.25.15↔ Teler Elektr intensMod RadTher: M bildgest Einst
 92.25.21↔ Teler Elektr LinBe, bis zu 2 BestrF: Oh bildg Einst
 92.25.22↔ Teler Elektr LinBe, me a 2 BestrF: Oh bildg Einst
 92.25.23↔ Teler Elektr LinBe, 3-D gepl Best: Oh bildg Einst
 92.25.24↔ Teler Elek LinBe, intMod Radiother: Oh bildg Einst
 92.26↔ Teleradiotherapie mit anderen Partikelstrahlen
 92.27.00↔ Brachytherapie Körperoberfl, so od nnbez ApplikatOrt
 92.27.10↔ Brachytherapie weibl GeschlOrgane nnbez
 92.27.11↔ Brachytherapie intrauterin
 92.27.12↔ Brachytherapie intravaginal
 92.27.13↔ Brachytherapie intrauterin u intravaginal kombiniert
 92.27.21↔ Brachytherapie Körperoberfläche
 92.27.22↔ Brachytherapie intrakavitär
 92.27.23↔ Brachytherapie intraluminal
 92.27.30↔ Brachytherapie Gefäss nnbez
 92.27.31↔ Brachytherapie Koronargefäss
 92.27.39↔ Brachytherapie so Gefäss
 92.27.70↔ Radioaktive Moulagen, n.n.bez.
 92.27.71↔ Konstrukt u Applikat v oberfl radioaktiven Moulagen
 92.27.72↔ Konstrukt u Applikat v ni auf d KöOberfl verw Applik
 92.27.73↔ Konstruktion und Applikation von Augenapplikatoren
 92.27.79↔ Radioaktive Moulagen, sonstige
 92.28.00↔ Injektion oder Instillation von Radioisotopen nnbez
 92.28.01↔ Instillation off Radionuklide in Gelenke
 92.28.02↔ Radiojodth bis 1,2 GBq ohne rh-TSH
 92.28.03↔ Radiojodth bis 1,2 GBq mit rh-TSH
 92.28.04↔ Radiojodth bis 5 GBq ohne rh-TSH
 92.28.05↔ Radiojodth bis 5 GBq mit rh-TSH
 92.28.06↔ Radiojodth über 5 GBq ohne rh-TSH
 92.28.07↔ Radiojodth über 5 GBq mit rh-TSH
 92.28.20↔ Radioimmuntherapie mit 90Y, parent
 92.29.00↔ Brachyther m umschloss Radionukliden, nnbez
 92.29.09↔ Brachytherapie m umschloss Radionukliden, sonst
 92.29.11↔ Interst Brachyth m Impl entf Strahl i e E, nied Dos
 92.29.12↔ Interst Brachyth m Impl entf Strahl i e E, gep Dos
 92.29.13↔ Interst Brachyth m Impl entf Strahl i e E, ho Dos
 92.29.19↔ Interst Brachyth m Impl entf Strahl i e E, sonst
 92.29.21↔ Interst Brachyth m Volimpl entf Strahl i m E, nd Dos
 92.29.22↔ Interst Brachyth m Volimpl entf Strahl i m E, gp Dos
 92.29.23↔ Interst Brachyth m Volimpl entf Strahl i m E, ho Dos
 92.29.29↔ Interst Brachyth m Volimpl entf Strahl i m E, sonst
 92.29.31↔ Interst Brachyth m Volimpl entf Strahl, bis 10 Q
 92.29.32↔ Interst Brachyth m Volimpl entf Strahl, m a 10 Q
 92.29.40↔ Brachyth m Oberflächenapplikatoren, nnbez
 92.29.49↔ Brachyth m Oberflächenapplikatoren, sonst
 92.29.51↔ Entf v umschl Radionukl o inakt Appl unter Anästh
 92.29.60↔ Konst u Anp v Fix- u Bhdhlfen b Str, Fix, nnbez
 92.29.61↔ Konst u Anp v Fix- u Bhdhlfen b Str, Fix, einfach
 92.29.62↔ Konst u Anp v Fix- u Bhdhlfen b Str, Fix, mittl SG
 92.29.63↔ Konst u Anp v Fix- u Bhdhlfen b Str, Fix, komplex
 92.29.64↔ Konst u Anp v Fix- u Bhdhlfen b Str, Bhdhlfen
 92.29.65↔ Konst u Anp v Fix- u Bhdhlfen b Str, ind BI o VK
 92.29.69↔ Konst u Anp v Fix- u Bhdhlfen b Strahlent, sonst
 92.29.70↔ BestrahlSim ext Bestrahl u Brachyth, nnbez
 92.29.71↔ BestrSim ext Bestrahl u Brachyth, CT-Sim ext Best
 92.29.72↔ BestrSim ext Bestr u Brachyth, CT-Sim Brachyth
 92.29.73↔ BestrSim ext Bestr u Brachyth, Feldf m Sim, o 3D
 92.29.74↔ BestrSim ext Bestr u Brachyth, Feldf m Sim, m 3D
 92.29.79↔ BestrSim ext Bestrahl u Brachyth, sonst
 92.29.80↔ BestrPI perk Bestrahl u Brachyth, nnbez
 92.29.81↔ BestrahlPlan f d intensitätsmod RadioTher
 92.29.82↔ BestrPI perk Best u Brachyth, BestrPI m CT u MRT
 92.29.83↔ BestrPI perk Best u Brachyth, BestrPI Brachyth, mi
 92.29.84↔ BestrPI perk Best u Brachyth, BestrPI Brachyth, ko
 92.29.85↔ BestrPI perk Best u Brachyth, BestrPI o ind Dos
 92.29.86↔ BestrahlPlan f perkut Bestrahl, m individ Dosisplan
 92.29.89↔ BestrPI perkutane Bestrahlung u Brachyth, sonst
 92.30.01↔ Stereotaktische Bestrahlung, einzeitig, zerebral

92.30.02↔	Stereotakt Bestrahlung, einzeitig, extrazerebral	92.33.00↔	Teilchen-Radiochirurgie
92.30.90↔	Stereotaktische Radiochirurgie, nnbez	92.33.01↔	And HochvoltstTh: Stereotakt Bestr, einzeit, zereb
92.31.00↔	Radiochirurgie mit Photonen n.n. bez., zerebral	92.33.11↔	And HochvoltstTh: Stereot Bestr, einz, extrazereb
92.31.10↔	Radiochirurgie mit Photonen nnbez, extrazerebral	92.39.01↔	And HochvoltstTh: Stereot Bestr, fraktioniert, zereb
92.32.00↔	Mehrquellige Photon-Radiochirurgie	92.39.11↔	And HochvoltstTh: Stereot Bestr, frakt, extrazereb
92.32.01↔	Mehrquellige Photon-Radiochirurgie: Gamma-knife	92.41↔	Intraoperative Strahlentherapie mit Elektronen

ADRG J21**Andere Hauttransplantation oder Debridement mit Lymphknotenexzision oder schweren CC**

Mindestens eine Prozedur in Tabelle J21-1 und (Prozedur in Tabelle J21-2 oder PCCL > 2)

DRG J21Z**Andere Hauttransplantation oder Debridement mit Lymphknotenexzision oder schweren CC****Prozedur J21-1**

08.22↔	Exzision einer anderen klein Läsion am Augenlid	86.4↔	Radikale Exzision einer Hautläsion
08.23↔	Exzision einer gröss Läsion am Lid, nicht durchgeh	86.60↔	Freies Hauttransplantat, n.n.bez.
08.24↔	Exzision einer grösseren Läsion am Augenlid, perf	86.61↔	Vollhauttransplantat an die Hand
08.89↔	Sonstige plastische Rekonstruktion des Augenlids	86.62↔	Sonstiges Hauttransplantat an die Hand
18.21↔	Exzision eines präaurikulären Sinus	86.63↔	Vollhauttransplantat an andere Lokalisationen
18.29↔	Exz oder Destr einer anderen Läsion am äuss Ohr	86.65↔	Heterologe Hauttransplantation
18.31↔	Radikale Exzision einer Läsion am äusseren Ohr	86.66↔	Homologe Hauttransplantation
18.39↔	Sonstige Exzision am äusseren Ohr	86.67↔	Haut-Regenerationsgraft
21.32↔	Exz und lokale Destr einer and Läsion an der Nase	86.69↔	Sonstige Haut-Tx an andere Lokalisationen
21.4↔	Resektion der Nase	86.70↔	Gestielte oder freie Lappen, n.n.bez.
27.56↔	Sonstiges Hauttransplantat an Lippe und Mund	86.71↔	Harauspräp und Vorbereit von gestielt oder fr Lp
82.82↔	Plastische Rekonstruktion einer Spalthand	86.72↔	Verschiebung eines gestielten Lappens
82.89↔	Sonstige plastische Operationen an der Hand	86.73↔	Anbr von gestielt oder freiem Lappen an die Hand
83.43↔	Exzision von Muskel oder Faszie zur Tx	86.74↔	Anbr von gestielt oder freiem Lappen an andere Lok
83.45↔	Sonstige Myektomie	86.75↔	Revision von gestieltem oder freiem Lappen
83.82↔	Muskel- oder Faszientransplantation	86.89↔	Sonstige plastische Reko an Haut und Subkutangew
83.89↔	Sonstige plastische Operationen an der Faszie	86.91↔	Exzision von Haut zur Transplantation
86.25↔	Dermabrasion	86.93↔	Einsetzen eines Gewebeexpanders

Prozedur J21-2

30.4↔	Radikale Laryngektomie	40.42↔	Radikale bilaterale Neck dissection
40.21↔	Exzision eines tiefen zervikalen Lymphknotens	40.50↔	Radikale Exzision von Lymphknoten, n.n.bez.
40.22↔	Exzision eines mamma-internalen Lymphknotens	40.51↔	Radikale Exzision von axillären Lymphknoten
40.23↔	Exzision eines axillären Lymphknotens	40.52↔	Radikale Exzision von periaortalen Lymphknoten
40.24↔	Exzision eines inguinalen Lymphknotens	40.53↔	Radikale Exzision von iliakalen Lymphknoten
40.29↔	Einfache Exzision einer anderen lymphat Struktur	40.54↔	Radikale Exzision der Leistengegend
40.3↔	Exzision von regionalen Lymphknoten	40.59↔	Radikale Exzision anderer Lymphknoten
40.40↔	Radikale Neck dissection, n.n.bez.	50.14↔	Laparoskopische Leberbiopsie
40.41↔	Radikale unilaterale Neck dissection		

ADRG J22**Andere Hauttransplantation oder Debridement ohne komplexen Eingriff, ohne komplexe Diagnose, ohne äusserst schwere oder schwere CC**

Mindestens eine Prozedur in Tabelle J22-1

DRG J22A**Andere Hauttransplantation oder Debridement ohne komplexen Eingriff, ohne komplexe Diagnose, ohne äusserst schwere oder schwere CC, mit Weichteildeckung**

Prozedur in Tabelle J22-2

DRG J22B**Andere Hauttransplantation oder Debridement ohne komplexen Eingriff, ohne komplexe Diagnose, ohne äusserst schwere oder schwere CC, ohne Weichteildeckung**

Prozedur J22-1

08.22↔	Exzision einer anderen klein Läsion am Augenlid	86.60↔	Freies Hauttransplantat, n.n.bez.
08.23↔	Exzision einer gröss Läsion am Lid, nicht durchgeh	86.61↔	Vollhauttransplantat an die Hand
08.24↔	Exzision einer grösseren Läsion am Augenlid, perf	86.62↔	Sonstiges Hauttransplantat an die Hand
08.89↔	Sonstige plastische Rekonstruktion des Augenlids	86.63↔	Vollhauttransplantat an andere Lokalisationen
18.21↔	Exzision eines präaurikulären Sinus	86.65↔	Heterologe Hauttransplantation
18.29↔	Exz oder Destr einer anderen Läsion am äuss Ohr	86.66↔	Homologe Hauttransplantation
18.31↔	Radikale Exzision einer Läsion am äusseren Ohr	86.67↔	Haut-Regenerationsgraft
18.39↔	Sonstige Exzision am äusseren Ohr	86.69↔	Sonstige Haut-Tx an andere Lokalisationen
21.32↔	Exz und lokale Destr einer and Läsion an der Nase	86.70↔	Gestielte oder freie Lappen, n.n.bez.
21.4↔	Resektion der Nase	86.71↔	Harauspräg und Vorbereit von gestielt oder fr Lp
27.56↔	Sonstiges Hauttransplantat an Lippe und Mund	86.72↔	Verschiebung eines gestielten Lappens
82.82↔	Plastische Rekonstruktion einer Spalthand	86.73↔	Anbr von gestielt oder freiem Lappen an die Hand
82.89↔	Sonstige plastische Operationen an der Hand	86.74↔	Anbr von gestielt oder freiem Lappen an andere Lok
83.43↔	Exzision von Muskel oder Faszie zur Tx	86.75↔	Revision von gestieltem oder freiem Lappen
83.45↔	Sonstige Myektomie	86.89↔	Sonstige plastische Reko an Haut und Subkutangew
83.82↔	Muskel- oder Faszientransplantation	86.91↔	Exzision von Haut zur Transplantation
83.89↔	Sonstige plastische Operationen an der Faszie	86.93↔	Einsetzen eines Gewebeexpanders
86.25↔	Dermabrasion		

Prozedur J22-2

XX.CH†↔ Kein spezifischer Kode im CHOP

ADRG J23**Große Eingriffe an der Mamma bei bösartiger Neubildung ohne komplexen Eingriff**

Mindestens eine Prozedur in Tabelle J23-2 und mindestens eine Diagnose in Tabelle J23-1

DRG J23Z**Große Eingriffe an der Mamma bei bösartiger Neubildung ohne komplexen Eingriff****Diagnose J23-1**

C50.0	Bösartige Neubildung: Brustwarze und Warzenhof	C79.2	Sekundäre BNB Haut
C50.1	BNB: Zentraler Drüsenkörper der Brustdrüse	C79.81	Sekundäre bösartige Neubildung der Brustdrüse
C50.2	BNB: Oberer innerer Quadrant der Brustdrüse	D05.0	Lobuläres Carcinoma in situ Brustdrüse
C50.3	BNB: Unterer innerer Quadrant der Brustdrüse	D05.1	Carcinoma in situ Milchgänge
C50.4	BNB: Oberer äußerer Quadrant der Brustdrüse	D05.7	Sonstiges Carcinoma in situ Brustdrüse
C50.5	BNB: Unterer äußerer Quadrant der Brustdrüse	D05.9	Carcinoma in situ Brustdrüse, nnbez
C50.6	Bösartige Neubildung: Recessus axillaris der Brustdrüse	D48.6	NB unsich/unbek Verhalt Brustdrüse [Mamma]
C50.8	BNB: Brustdrüse, mehrere Teilbereiche überlappend	Z42.1	Nachbeh unter Anwend plast Chirurgie Mamma [Brustdr]
C50.9	Bösartige Neubildung: Brustdrüse, nicht näher bezeichnet		

Prozedur J23-2

40.3↔	Exzision von regionalen Lymphknoten	85.48↔	Beidseitige erweiterte radikale Mastektomie
40.50↔	Radikale Exzision von Lymphknoten, n.n.bez.	85.50↔	Augmentationsmammoplastik, n.n.bez.
40.51↔	Radikale Exzision von axillären Lymphknoten	85.51↔	Einseitige intramammäre Injektion zur Augmentation
85.23↔	Subtotale Mastektomie	85.52↔	Beidseitige intramammäre Injektion zur Augm
85.31↔	Einseitige Mammareduktionsplastik	85.53↔	Einseitige Prothesenimplantation an der Mamma
85.32↔	Beidseitige Mammareduktionsplastik	85.54↔	Beidseitige Prothesenimplantation an der Mamma
85.33↔	Einseitige subkutane Mastekt mit glz ProthImplant	85.7↔	Totale plastische Rekonstruktion der Mamma
85.34↔	Sonstige einseitige subkutane Mastektomie	85.82↔	Spalthauttransplantat an die Mamma
85.35↔	Beidseitige subkutane Mastekt mit glz ProthImplant	85.83↔	Vollhauttransplantat an die Mamma
85.36↔	Sonstige beidseitige subkutane Mastektomie	85.84↔	Mammarekonstruktion mit gestieltem Hautlappen
85.41↔	Einseitige einfache Mastektomie	85.85↔	MamRekonstr mit gestielten Muskelhautlappen
85.42↔	Beidseitige einfache Mastektomie	85.87↔	Sonstige OP und plastische Reko einer Brustwarze
85.43↔	Einseitige modifizierte radikale Mastektomie	85.89↔	Sonstige Mammoplastik
85.44↔	Beidseitige modifizierte radikale Mastektomie	85.93↔	Revision eines Mammaimplantats
85.45↔	Einseitige radikale Mastektomie	85.94↔	Entfernen eines Mammaimplantats
85.46↔	Beidseitige radikale Mastektomie	85.95↔	Einsetzen eines Gewebeexpanders in die Mamma
85.47↔	Einseitige erweiterte radikale Mastektomie		

ADRG J24**Eingriffe an der Mamma außer bei bösartiger Neubildung**

Keine Diagnose in Tabelle J24-1 und mindestens eine Prozedur in Tabelle J24-2

DRG J24A**Eingriffe an der Mamma außer bei bösartiger Neubildung mit ausgedehntem Eingriff, mit Prothesenimplantation**

(Prozedur in Tabelle J24-3 oder mindestens zwei Prozeduren in Tabelle J24-4 oder Prozedur mit Zusatzkennzeichen B in Tabelle J24-4 oder Prozedur in Tabelle J24-5 oder Prozedur mit Zusatzkennzeichen R in Tabelle J24-4 und Prozedur mit Zusatzkennzeichen L in Tabelle J24-4) und mindestens eine Prozedur in Tabelle J24-6

DRG J24B**Eingriffe an der Mamma außer bei bösartiger Neubildung mit ausgedehntem Eingriff, ohne Prothesenimplantation**

Prozedur in Tabelle J24-3 oder mindestens zwei Prozeduren in Tabelle J24-4 oder Prozedur mit Zusatzkennzeichen B in Tabelle J24-4 oder Prozedur in Tabelle J24-5 oder Prozedur mit Zusatzkennzeichen R in Tabelle J24-4 und Prozedur mit Zusatzkennzeichen L in Tabelle J24-4

DRG J24C**Eingriffe an der Mamma außer bei bösartiger Neubildung ohne ausgedehnten Eingriff, mit komplexem Eingriff**

Prozedur in Tabelle J24-4 oder mindestens zwei Prozeduren in Tabelle J24-7 oder Prozedur mit Zusatzkennzeichen B in Tabelle J24-7 oder Prozedur mit Zusatzkennzeichen R in Tabelle J24-7 und Prozedur mit Zusatzkennzeichen L in Tabelle J24-7

DRG J24D**Eingriffe an der Mamma außer bei bösartiger Neubildung ohne ausgedehnten Eingriff, ohne komplexen Eingriff****Diagnose J24-1**

C50.0	Bösartige Neubildung: Brustwarze und Warzenhof	C50.9	Bösartige Neubildung: Brustdrüse, nicht näher bezeichnet
C50.1	BNB: Zentraler Drüsenkörper der Brustdrüse	C79.2	Sekundäre BNB Haut
C50.2	BNB: Oberer innerer Quadrant der Brustdrüse	C79.81	Sekundäre bösartige Neubildung der Brustdrüse
C50.3	BNB: Unterer innerer Quadrant der Brustdrüse	D05.0	Lobuläres Carcinoma in situ Brustdrüse
C50.4	BNB: Oberer äußerer Quadrant der Brustdrüse	D05.1	Carcinoma in situ Milchgänge
C50.5	BNB: Unterer äußerer Quadrant der Brustdrüse	D05.7	Sonstiges Carcinoma in situ Brustdrüse
C50.6	Bösartige Neubildung: Recessus axillaris der Brustdrüse	D05.9	Carcinoma in situ Brustdrüse, nnbez
C50.8	BNB: Brustdrüse, mehrere Teilbereiche überlappend	D48.6	NB unsich/unbek Verhalt Brustdrüse [Mamma]

Prozedur J24-2

40.23↔	Exzision eines axillären Lymphknoten	85.46↔	Beidseitige radikale Mastektomie
40.51↔	Radikale Exzision von axillären Lymphknoten	85.47↔	Einseitige erweiterte radikale Mastektomie
85.0↔	Inzision an der Mamma (Haut)	85.48↔	Beidseitige erweiterte radikale Mastektomie
85.12↔	Offene Biopsie an der Mamma	85.50↔	Augmentationsmammoplastik, n.n.bez.
85.20↔	Exzision oder Destruktion von MamGew, n.n.bez.	85.51↔	Einseitige intramammäre Injektion zur Augmentation
85.21↔	Lokale Exzision einer Läsion an der Mamma	85.52↔	Beidseitige intramammäre Injektion zur Augm
85.22↔	Quadrantenresektion der Mamma	85.53↔	Einseitige Prothesenimplantation an der Mamma
85.23↔	Subtotale Mastektomie	85.54↔	Beidseitige Prothesenimplantation an der Mamma
85.24↔	Exzision von ektopischem Mammagewebe	85.6↔	Mastopexie
85.25↔	Exzision einer Brustwarze	85.7↔	Totale plastische Rekonstruktion der Mamma
85.31↔	Einseitige Mammareduktionsplastik	85.82↔	Spalthauttransplantat an die Mamma
85.32↔	Beidseitige Mammareduktionsplastik	85.83↔	Vollhauttransplantat an die Mamma
85.33↔	Einseitige subkutane Mastekt mit glz ProthlImplant	85.84↔	Mammarekonstruktion mit gestieltem Hautlappen
85.34↔	Sonstige einseitige subkutane Mastektomie	85.85↔	MamRekonstr mit gestielten Muskelhautlappen
85.35↔	Beidseitige subkutane Mastekt mit glz ProthlImplant	85.86↔	Transplantation einer Brustwarze
85.36↔	Sonstige beidseitige subkutane Mastektomie	85.87↔	Sonstige OP und plastische Reko einer Brustwarze
85.41↔	Einseitige einfache Mastektomie	85.89↔	Sonstige Mammoplastik
85.42↔	Beidseitige einfache Mastektomie	85.93↔	Revision eines Mammaimplantats
85.43↔	Einseitige modifizierte radikale Mastektomie	85.94↔	Entfernen eines Mammaimplantats
85.44↔	Beidseitige modifizierte radikale Mastektomie	85.95↔	Einsetzen eines Gewebeexpanders in die Mamma
85.45↔	Einseitige radikale Mastektomie		

Prozedur J24-3

85.31↔	Einseitige Mammareduktionsplastik	85.51↔	Einseitige intramammäre Injektion zur Augmentation
85.32↔	Beidseitige Mammareduktionsplastik	85.52↔	Beidseitige intramammäre Injektion zur Augm
85.47↔	Einseitige erweiterte radikale Mastektomie	85.53↔	Einseitige Prothesenimplantation an der Mamma
85.48↔	Beidseitige erweiterte radikale Mastektomie	85.54↔	Beidseitige Prothesenimplantation an der Mamma

85.84↔	Mammarekonstruktion mit gestieltem Hautlappen	85.93↔	Revision eines Mammaimplantats
85.85↔	MamRekonstr mit gestielten Muskelhautlappen	85.95↔	Einsetzen eines Gewebeexpanders in die Mamma
85.89↔	Sonstige Mammoplastik		

Prozedur J24-4

40.51↔	Radikale Exzision von axillären Lymphknoten	85.52↔	Beidseitige intramammäre Injektion zur Augm
85.21↔	Lokale Exzision einer Läsion an der Mamma	85.53↔	Einseitige Prothesenimplantation an der Mamma
85.22↔	Quadrantenresektion der Mamma	85.54↔	Beidseitige Prothesenimplantation an der Mamma
85.23↔	Subtotale Mastektomie	85.6↔	Mastopexie
85.31↔	Einseitige Mammareduktionsplastik	85.7↔	Totale plastische Rekonstruktion der Mamma
85.32↔	Beidseitige Mammareduktionsplastik	85.82↔	Spalthauttransplantat an die Mamma
85.33↔	Einseitige subkutane Mastekt mit glz ProthImplant	85.83↔	Vollhauttransplantat an die Mamma
85.35↔	Beidseitige subkutane Mastekt mit glz ProthImplant	85.84↔	Mammarekonstruktion mit gestieltem Hautlappen
85.43↔	Einseitige modifizierte radikale Mastektomie	85.93↔	Revision eines Mammaimplantats
85.44↔	Beidseitige modifizierte radikale Mastektomie	85.94↔	Entfernen eines Mammaimplantats
85.51↔	Einseitige intramammäre Injektion zur Augmentation	85.95↔	Einsetzen eines Gewebeexpanders in die Mamma

Prozedur J24-5

85.32↔	Beidseitige Mammareduktionsplastik	85.46↔	Beidseitige radikale Mastektomie
85.35↔	Beidseitige subkutane Mastekt mit glz ProthImplant	85.48↔	Beidseitige erweiterte radikale Mastektomie
85.42↔	Beidseitige einfache Mastektomie	85.52↔	Beidseitige intramammäre Injektion zur Augm
85.44↔	Beidseitige modifizierte radikale Mastektomie	85.54↔	Beidseitige Prothesenimplantation an der Mamma

Prozedur J24-6

85.33↔	Einseitige subkutane Mastekt mit glz ProthImplant	85.54↔	Beidseitige Prothesenimplantation an der Mamma
85.35↔	Beidseitige subkutane Mastekt mit glz ProthImplant	85.93↔	Revision eines Mammaimplantats
85.53↔	Einseitige Prothesenimplantation an der Mamma		

Prozedur J24-7

40.23↔	Exzision eines axillären Lymphknotens	85.34↔	Sonstige einseitige subkutane Mastektomie
85.0↔	Inzision an der Mamma (Haut)	85.41↔	Einseitige einfache Mastektomie
85.12↔	Offene Biopsie an der Mamma	85.42↔	Beidseitige einfache Mastektomie
85.20↔	Exzision oder Destruktion von MamGew, n.n.bez.	85.45↔	Einseitige radikale Mastektomie
85.21↔	Lokale Exzision einer Läsion an der Mamma	85.46↔	Beidseitige radikale Mastektomie
85.22↔	Quadrantenresektion der Mamma	85.6↔	Mastopexie
85.23↔	Subtotale Mastektomie	85.87↔	Sonstige OP und plastische Reko einer Brustwarze
85.24↔	Exzision von ektopischem Mammagewebe	85.94↔	Entfernen eines Mammaimplantats
85.25↔	Exzision einer Brustwarze		

ADRG J25

Kleine Eingriffe an der Mamma bei bösartiger Neubildung ohne äußerst schwere oder schwere CC

Mindestens eine Prozedur in Tabelle J25-2 und mindestens eine Diagnose in Tabelle J25-1

DRG J25Z

Kleine Eingriffe an der Mamma bei bösartiger Neubildung ohne äußerst schwere oder schwere CC

Diagnose J25-1

C50.0	Bösartige Neubildung: Brustwarze und Warzenhof	C79.2	Sekundäre BNB Haut
C50.1	BNB: Zentraler Drüsenkörper der Brustdrüse	C79.81	Sekundäre bösartige Neubildung der Brustdrüse
C50.2	BNB: Oberer innerer Quadrant der Brustdrüse	D05.0	Lobuläres Carcinoma in situ Brustdrüse
C50.3	BNB: Unterer innerer Quadrant der Brustdrüse	D05.1	Carcinoma in situ Milchgänge
C50.4	BNB: Oberer äußerer Quadrant der Brustdrüse	D05.7	Sonstiges Carcinoma in situ Brustdrüse
C50.5	BNB: Unterer äußerer Quadrant der Brustdrüse	D05.9	Carcinoma in situ Brustdrüse, nnbez
C50.6	Bösartige Neubildung: Recessus axillaris der Brustdrüse	D48.6	NB unsich/unbek Verhalt Brustdrüse [Mamma]
C50.8	BNB: Brustdrüse, mehrere Teilbereiche überlappend	Z42.1	Nachbeh unter Anwend plast Chirurgie Mamma [Brustdr]
C50.9	Bösartige Neubildung: Brustdrüse, nicht näher bezeichnet		

Prozedur J25-2

40.23↔	Exzision eines axillären Lymphknotens	85.20↔	Exzision oder Destruktion von MamGew, n.n.bez.
85.0↔	Inzision an der Mamma (Haut)	85.21↔	Lokale Exzision einer Läsion an der Mamma
85.12↔	Offene Biopsie an der Mamma	85.22↔	Quadrantenresektion der Mamma



85.24↔	Exzision von ektopischem Mammagewebe	85.86↔	Transplantation einer Brustwarze
85.25↔	Exzision einer Brustwarze	85.87↔	Sonstige OP und plastische Reko einer Brustwarze
85.6↔	Mastopexie		

ADRG J26**Plastische Rekonstruktion der Mamma mit komplexer Hauttransplantation oder grosse Eingriffe a. d. Mamma bei bösartiger Neubildung mit komplexem Eingriff**

Prozedur in Tabelle J26-2 oder mindestens eine Prozedur in Tabelle J26-3 und mindestens eine Diagnose in Tabelle J26-1 und Prozedur in Tabelle J26-4

DRG J26Z**Plastische Rekonstruktion der Mamma mit komplexer Hauttransplantation oder grosse Eingriffe a. d. Mamma bei bösartiger Neubildung mit komplexem Eingriff****Diagnose J26-1**

C50.0	Bösartige Neubildung: Brustwarze und Warzenhof	C79.2	Sekundäre BNB Haut
C50.1	BNB: Zentraler Drüsenkörper der Brustdrüse	C79.81	Sekundäre bösartige Neubildung der Brustdrüse
C50.2	BNB: Oberer innerer Quadrant der Brustdrüse	D05.0	Lobuläres Carcinoma in situ Brustdrüse
C50.3	BNB: Unterer innerer Quadrant der Brustdrüse	D05.1	Carcinoma in situ Milchgänge
C50.4	BNB: Oberer äusserer Quadrant der Brustdrüse	D05.7	Sonstiges Carcinoma in situ Brustdrüse
C50.5	BNB: Unterer äusserer Quadrant der Brustdrüse	D05.9	Carcinoma in situ Brustdrüse, nnbez
C50.6	Bösartige Neubildung: Recessus axillaris der Brustdrüse	D48.6	NB unsich/unbek Verhalt Brustdrüse [Mamma]
C50.8	BNB: Brustdrüse, mehrere Teilbereiche überlappend	Z42.1	Nachbeh unter Anwend plast Chirurgie Mamma [Brustdr]
C50.9	Bösartige Neubildung: Brustdrüse, nicht näher bezeichnet		

Prozedur J26-2

XX.CH†↔ Kein spezifischer Kode im CHOP

Prozedur J26-3

40.3↔	Exzision von regionalen Lymphknoten	85.48↔	Beidseitige erweiterte radikale Mastektomie
40.50↔	Radikale Exzision von Lymphknoten, n.n.bez.	85.50↔	Augmentationsmammoplastik, n.n.bez.
40.51↔	Radikale Exzision von axillären Lymphknoten	85.51↔	Einseitige intramammäre Injektion zur Augmentation
85.23↔	Subtotale Mastektomie	85.52↔	Beidseitige intramammäre Injektion zur Augm
85.31↔	Einseitige Mammareduktionsplastik	85.53↔	Einseitige Prothesenimplantation an der Mamma
85.32↔	Beidseitige Mammareduktionsplastik	85.54↔	Beidseitige Prothesenimplantation an der Mamma
85.33↔	Einseitige subkutane Mastekt mit glz ProthImplant	85.7↔	Totale plastische Rekonstruktion der Mamma
85.34↔	Sonstige einseitige subkutane Mastektomie	85.82↔	Spalthauttransplantat an die Mamma
85.35↔	Beidseitige subkutane Mastekt mit glz ProthImplant	85.83↔	Vollhauttransplantat an die Mamma
85.36↔	Sonstige beidseitige subkutane Mastektomie	85.84↔	Mammarekonstruktion mit gestieltem Hautlappen
85.41↔	Einseitige einfache Mastektomie	85.85↔	MamRekonstr mit gestielten Muskelhautlappen
85.42↔	Beidseitige einfache Mastektomie	85.87↔	Sonstige OP und plastische Reko einer Brustwarze
85.43↔	Einseitige modifizierte radikale Mastektomie	85.89↔	Sonstige Mammoplastik
85.44↔	Beidseitige modifizierte radikale Mastektomie	85.93↔	Revision eines Mammaimplantats
85.45↔	Einseitige radikale Mastektomie	85.94↔	Entfernen eines Mammaimplantats
85.46↔	Beidseitige radikale Mastektomie	85.95↔	Einsetzen eines Gewebeexpanders in die Mamma
85.47↔	Einseitige erweiterte radikale Mastektomie		

Prozedur J26-4

03.02↔	Relaminektomie	43.7↔	Partielle Gastrektomie mit Anastomose zum Jejunum
03.53↔	Reposition einer Wirbelfraktur	43.81↔	Partielle Gastrektomie mit Dünndarmtransposition
32.20↔	Thorakoskopische Exzision von Läs od Gew Lunge	43.89↔	Sonstige partielle Gastrektomie
32.21↔	Pliikatur einer Emphyseblase	43.91↔	Totale Gastrektomie mit intestinaler Interposition
32.22↔	Chirurgische Lungenvolumenreduktion	43.99↔	Sonstige totale Gastrektomie
32.23↔	Offene Exzision von Läsion Lunge	50.21↔	Marsupialisation einer Leberläsion
32.25↔	Thorakoskopische Exzision von Läsion Lunge	50.22↔	Partielle Hepatektomie
32.28↔	Endosk Exz oder Destr von Läs oder Gew an der Lu	50.23↔	Offene Exzision von Läsion Leber
32.30↔	Thorakoskopische Segmentresektion der Lunge	50.25↔	Laparoskopische Exzision Läsion Leber
32.39↔	So u nnbez Segmentresektion der Lunge	50.26↔	Sonstige Exzision Läsion Leber
32.41↔	Thorakoskopische Lobektomie an der Lunge	50.29↔	Sonstige Destruktion einer Läsion der Leber
32.49↔	Sonstige Lobektomie an der Lunge	50.3x.01↔	Lobekt/Hemihepa/Res mehr Lebersegm auss TrPI
32.6↔	Radikale Dissektion von Thoraxstrukturen	50.3x.08↔	Lebersegmentresekt, sonstige oder nnbez, auss TrPI
33.34↔	Thorakoplastik	50.3x.11↔	Lobekt/Hemihepa/Res me Lebersegm z LebSpend
34.4↔	Exzision oder Destr einer Läsion an der Brustwand	50.3x.18↔	So oder nnbez anatomische Leberresektion, z TrPI
43.5↔	Partielle Gastrekt mit Anastomose zum Ösophagus	50.4↔	Totale Hepatektomie
43.6↔	Partielle Gastrektomie mit Anastomose zum Duodenum	77.61↔	Lok Res v KnochLäs o -gew an Skap,Klav,Rip u Stern

77.81↔	So part KnochRes an Skap, Klav, Rippen und Sternum	81.38↔	ReOP e lumb und lumbosakr Spondylodes, dors Zug
77.91↔	Totale Res von Skapula, Klav, Rippen und Sternum	81.39↔	Reoperation einer Spondylodese, n.a.klass.
81.00↔	Spondylodese, n.n.bez.	81.62↔	Spondylodes oder ReOP e Spondylodes von 2-3 Wirb
81.01↔	Spondylodese an Atlas-Axis	81.63↔	Spondylodes oder ReOP e Spondylodes von 4-8 Wirb
81.02↔	Sonstige zervikale Spondylodes mit ventr Zugang	81.64↔	Spondylodes o ReOP e Spondylodes von 9 o mehr Wirb
81.03↔	Sonstige zervikale Spondylodes mit dorsalem Zugang	81.66↔	Kyphoplastik
81.04↔	Dorsale und dorsolumb Spondylodes, ventr Zugang	84.51↔	Einsetzen von interkorporellen Implantaten
81.05↔	Dorsale und dorsolumb Spondylodes, dorsaler Zugang	84.59↔	Einsetzen von sonstiger vertebralen Vorrichtung
81.06↔	Lumbale und lumbosakr Spondylodes, ventr Zugang	84.60↔	Einsetzen von DiskProth, nicht näher bezeichnet
81.07↔	Lumb und lumbosakr Spondylodes, intratransvers Zug	84.61↔	Einsetzen von partieller Diskusprothese, zervikal
81.08↔	Lumbale und lumbosakr Spondylodes, dorsaler Zugang	84.62↔	Einsetzen von totaler Diskusprothese, zervikal
81.30↔	Reoperation einer Spondylodese, n.n.bez.	84.63↔	Einsetzen von Diskusprothese, thorakal
81.31↔	Reoperation einer Spondylodese an Atlas-Axis	84.64↔	Einsetzen von partieller DiskProth, lumbosakral
81.32↔	ReOP einer sonst zerv Spondylodes mit ventr Zugang	84.65↔	Einsetzen von totaler Diskusprothese, lumbosakral
81.33↔	ReOP einer sonst zerv Spondylodes mit dors Zugang	84.66↔	Revision oder Ersetzen von künstl DiskProth, zerv
81.34↔	ReOP e dors und dorsolumb Spondylodes, ventr Zug	84.67↔	Revision oder Ersetzen von künstl DiskProth, thor
81.35↔	ReOP e dors und dorsolumb Spondylodes, dors Zug	84.68↔	Rev oder Ersetzen von künstl DiskProth, lumbosakr
81.36↔	ReOP e lumb und lumbosakr Spondylodes, ventr Zug	84.69↔	Rev oder Ersetz von künstl DiskProth, ni näher bez
81.37↔	ReOP e lumb u lumbosakr Spondylodes,intratransvZug		

ADRG J60**Hautulkus**

Hauptdiagnose in Tabelle J60-1

DRG J60Z**Hautulkus****Hauptdiagnose J60-1**

L89.10	Dekubitus 1. Grades: Kopf	L89.36	Dekubitus 3. Grades: Trochanter
L89.11	Dekubitus 1. Grades: Obere Extremität	L89.37	Dekubitus 3. Grades: Ferse
L89.12	Dekubitus 1. Grades: Dornfortsätze	L89.38	Dekubit 3. Gr, sonst Lokal unt Extremität
L89.13	Dekubitus 1. Grades: Beckenkamm	L89.39	Dekubit 3. Gr, sonst u nnb Lokaöisationen
L89.14	Dekubitus 1. Grades: Kreuzbein	L89.40	Dekubitus 4. Grades: Kopf
L89.15	Dekubitus 1. Grades: Sitzbein	L89.41	Dekubitus 4. Grades: Obere Extremität
L89.16	Dekubitus 1. Grades: Trochanter	L89.42	Dekubitus 4. Grades: Dornfortsätze
L89.17	Dekubitus 1. Grades: Ferse	L89.43	Dekubitus 4. Grades: Beckenkamm
L89.18	Dekubit 1. Gr, sonst Lokal unt Extremität	L89.44	Dekubitus 4. Grades: Kreuzbein
L89.19	Dekubit 1. Gr, sonst u nnb Lokaöisationen	L89.45	Dekubitus 4. Grades: Sitzbein
L89.20	Dekubitus 2. Grades: Kopf	L89.46	Dekubitus 4. Grades: Trochanter
L89.21	Dekubitus 2. Grades: Obere Extremität	L89.47	Dekubitus 4. Grades: Ferse
L89.22	Dekubitus 2. Grades: Dornfortsätze	L89.48	Dekubit 4. Gr, sonst Lokal unt Extremität
L89.23	Dekubitus 2. Grades: Beckenkamm	L89.49	Dekubit 4. Gr, sonst u nnb Lokaöisationen
L89.24	Dekubitus 2. Grades: Kreuzbein	L89.90	Dekubitus, Grad nicht näher bezeichnet: Kopf
L89.25	Dekubitus 2. Grades: Sitzbein	L89.91	Dekubitus, Grad nicht näher bezeichnet: Obere Extremität
L89.26	Dekubitus 2. Grades: Trochanter	L89.92	Dekubitus, Grad nicht näher bezeichnet: Dornfortsätze
L89.27	Dekubitus 2. Grades: Ferse	L89.93	Dekubitus, Grad nicht näher bezeichnet: Beckenkamm
L89.28	Dekubit 2. Gr, sonst Lokal unt Extremität	L89.94	Dekubitus, Grad nicht näher bezeichnet: Kreuzbein
L89.29	Dekubit 2. Gr, sonst u nnb Lokaöisationen	L89.95	Dekubitus, Grad nicht näher bezeichnet: Sitzbein
L89.30	Dekubitus 3. Grades: Kopf	L89.96	Dekubitus, Grad nicht näher bezeichnet: Trochanter
L89.31	Dekubitus 3. Grades: Obere Extremität	L89.97	Dekubitus, Grad nicht näher bezeichnet: Ferse
L89.32	Dekubitus 3. Grades: Dornfortsätze	L89.98	Dekubit, Grad nnb, sonst Lokalisationen d unt Extremität
L89.33	Dekubitus 3. Grades: Beckenkamm	L89.99	Dekubit, Grad nnb, sonst u nnb Lokalisationen
L89.34	Dekubitus 3. Grades: Kreuzbein	L97	Ulcus cruris, aonkl
L89.35	Dekubitus 3. Grades: Sitzbein	L98.4	Chronisches Ulkus Haut, ank

ADRG J61**Schwere Erkrankungen der Haut, mehr als ein Belegungstag oder Hautulkus bei Para- / Tetraplegie oder mäßig schwere Hauterkrankungen, mehr als ein Belegungstag**

Hauptdiagnose in Tabelle J61-1 und Verweildauer > 1 Tag oder Diagnose in Tabelle J61-2 und Nebendiagnose in Tabelle J61-3 oder Hauptdiagnose in Tabelle J61-4 und Verweildauer > 1 Tag

DRG J61A**Schwere Erkrankungen der Haut, mehr als ein Belegungstag, Alter > 17 Jahre oder mit komplexer Diagnose, mit äußerst schweren CC oder Hautulkus bei Para- / Tetraplegie**

(Diagnose in Tabelle J61-2 und Nebendiagnose in Tabelle J61-3 oder PCCL > 3 und (Alter > 17 Jahre oder Hauptdiagnose in Tabelle J61-5)) und keine Hauptdiagnose in Tabelle J61-4

DRG J61B**Schwere Erkrankungen der Haut, mehr als ein Belegungstag, Alter > 17 Jahre oder mit komplexer Diagnose, ohne äußerst schwere CC**

(Alter > 17 Jahre oder Hauptdiagnose in Tabelle J61-5) und keine Hauptdiagnose in Tabelle J61-4

DRG J61C**Schwere Erkrankungen der Haut, mehr als ein Belegungstag, Alter < 18 Jahre ohne komplexe Diagnose oder mäßig schwere Hauterkrankungen, mehr als ein Belegungstag**09
J61**Hauptdiagnose J61-1**

A18.4	Tuberkulose Haut u Unterhautgewebe	L40.9	Psoriasis, nnbez
A22.0	Hautmilzbrand	L41.5	Parapsoriasis m Poikilodermie
A31.1	Infektion Haut durch sonstige Mykobakterien	L44.0	Pityriasis rubra pilaris
A42.2	Zervikofaziale Aktinomykose	L51.0	Nichtbullöses Erythema exsudativum multiforme
A43.1	Nokardiose der Haut	L51.1	Bullöses Erythema exsudativum multiforme
L00.1	SSS-Synd, Befall > = 30% KöOF	L51.20	Tox epiderm Nekrolys [Lyell-Syndrom], Befall < 30% KöOF
L10.1	Pemphigus vegetans	L51.21	Tox epiderm Nekrolys [Lyell-Syndrom], Befall > = 30% KöOF
L10.3	Brasilianischer Pemphigus [fogo selvagem]	L53.9	Erythematöse KH, nnbez
L10.5	Arzneimittelinduzierter Pemphigus	L88	Pyoderma gangraenosum
L11.8	Sonstige nb akantholytische Dermatosen	L94.5	Poikiloderma atrophicans vascularis [Jacobi]
L11.9	Akantholytische Dermatoze, nnbez	L95.0	Livedo-Vaskulitis
L12.0	Bullöses Pemphigoid	Q80.0	Ichthyosis vulgaris
L12.2	Chronisch-bullöse Dermatoze Kindesalter	Q80.1	X-chromosomal-rezessive Ichthyosis
L40.0	Psoriasis vulgaris	Q80.2	Lamelläre Ichthyosis
L40.1	Generalisierte Psoriasis pustulosa	Q80.3	Bullöse kongenitale ichthyosiforme Erythrodermie
L40.3	Psoriasis pustulosa palmoplantaris	Q80.4	Ichthyosis congenita gravis [Harlekinfetus]
L40.4	Psoriasis guttata	Q80.8	Sonstige Ichthyosis congenita
L40.8	Sonstige Psoriasis	Q80.9	Ichthyosis congenita, nnbez

Diagnose J61-2

L89.10	Dekubitus 1. Grades: Kopf	L89.33	Dekubitus 3. Grades: Beckenkamm
L89.11	Dekubitus 1. Grades: Obere Extremität	L89.34	Dekubitus 3. Grades: Kreuzbein
L89.12	Dekubitus 1. Grades: Dornfortsätze	L89.35	Dekubitus 3. Grades: Sitzbein
L89.13	Dekubitus 1. Grades: Beckenkamm	L89.36	Dekubitus 3. Grades: Trochanter
L89.14	Dekubitus 1. Grades: Kreuzbein	L89.37	Dekubitus 3. Grades: Ferse
L89.15	Dekubitus 1. Grades: Sitzbein	L89.38	Dekubit 3. Gr, sonst Lokal unt Extremität
L89.16	Dekubitus 1. Grades: Trochanter	L89.39	Dekubit 3. Gr, sonst u nnb Lokaöisationen
L89.17	Dekubitus 1. Grades: Ferse	L89.40	Dekubitus 4. Grades: Kopf
L89.18	Dekubit 1. Gr, sonst Lokal unt Extremität	L89.41	Dekubitus 4. Grades: Obere Extremität
L89.19	Dekubit 1. Gr, sonst u nnb Lokaöisationen	L89.42	Dekubitus 4. Grades: Dornfortsätze
L89.20	Dekubitus 2. Grades: Kopf	L89.43	Dekubitus 4. Grades: Beckenkamm
L89.21	Dekubitus 2. Grades: Obere Extremität	L89.44	Dekubitus 4. Grades: Kreuzbein
L89.22	Dekubitus 2. Grades: Dornfortsätze	L89.45	Dekubitus 4. Grades: Sitzbein
L89.23	Dekubitus 2. Grades: Beckenkamm	L89.46	Dekubitus 4. Grades: Trochanter
L89.24	Dekubitus 2. Grades: Kreuzbein	L89.47	Dekubitus 4. Grades: Ferse
L89.25	Dekubitus 2. Grades: Sitzbein	L89.48	Dekubit 4. Gr, sonst Lokal unt Extremität
L89.26	Dekubitus 2. Grades: Trochanter	L89.49	Dekubit 4. Gr, sonst u nnb Lokaöisationen
L89.27	Dekubitus 2. Grades: Ferse	L89.90	Dekubitus, Grad nicht näher bezeichnet: Kopf
L89.28	Dekubit 2. Gr, sonst Lokal unt Extremität	L89.91	Dekubitus, Grad nicht näher bezeichnet: Obere Extremität
L89.29	Dekubit 2. Gr, sonst u nnb Lokaöisationen	L89.92	Dekubitus, Grad nicht näher bezeichnet: Dornfortsätze
L89.30	Dekubitus 3. Grades: Kopf	L89.93	Dekubitus, Grad nicht näher bezeichnet: Beckenkamm
L89.31	Dekubitus 3. Grades: Obere Extremität	L89.94	Dekubitus, Grad nicht näher bezeichnet: Kreuzbein
L89.32	Dekubitus 3. Grades: Dornfortsätze	L89.95	Dekubitus, Grad nicht näher bezeichnet: Sitzbein

L89.96 Dekubitus, Grad nicht näher bezeichnet: Trochanter
L89.97 Dekubitus, Grad nicht näher bezeichnet: Ferse

L89.98 Dekubit, Grad nnb, sonst Lokalisationen d unt Extremität
L89.99 Dekubit, Grad nnb, sonst u nnb Lokalisationen

Nebendiagnose J61-3

G82.00 Schlaff Parapares u Parapleg, akut kompl QSL ntraum
G82.01 Schlaff Parapares u Parapleg, akut inkompl QSL ntraum
G82.02 Schlaff Parapares u Parapleg, chron kompl QSL
G82.03 Schlaff Parapares u Parapleg, chron inkompl QSL
G82.09 Schlaff Parapares u Parapleg, nnb
G82.10 Spast Parapares u Parapleg, akut kompl QSL ntraum
G82.11 Spast Parapares u Parapleg, akut inkompl QSL ntraum
G82.12 Spast Parapares u Parapleg, chron kompl QSL
G82.13 Spast Parapares u Parapleg, chron inkompl QSL
G82.19 Spast Parapares u Parapleg, nnb
G82.20 Parapares u Parapleg, nnb, akut kompl QSL ntraum Genese
G82.21 Parapares u Parapleg, nnb, akut inkompl QSL ntraum
G82.22 Parapares u Parapleg, nnb, chron kompl QSL
G82.23 Parapares u Parapleg, nnb, chron inkompl QSL
G82.29 Parapares u Parapleg, nnb

G82.30 Schlaff Tetrapares u Tetrapleg, akut kompl QSL ntraum
G82.31 Schlaff Tetrapares u Tetrapleg, akut inkompl QSL ntraum
G82.32 Schlaff Tetrapares u Tetrapleg, chron kompl QSL
G82.33 Schlaff Tetrapares u Tetrapleg, chron inkompl QSL
G82.39 Schlaff Tetrapares u Tetrapleg, nnb
G82.40 Spast Tetrapares u Tetrapleg, akut kompl QSL ntraum
G82.41 Spast Tetrapares u Tetrapleg, akut inkompl QSL ntraum
G82.42 Spast Tetrapares u Tetrapleg, chron kompl QSL
G82.43 Spast Tetrapares u Tetrapleg, chron inkompl QSL
G82.49 Spast Tetrapares u Tetrapleg, nnb
G82.50 Tetrapares u Tetrapleg, nnb, akut kompl QSL ntraum Genese
G82.51 Tetrapares u Tetrapleg, nnb, akut inkompl QSL ntraum
G82.52 Tetrapares u Tetrapleg, nnb, chron kompl QSL
G82.53 Tetrapares u Tetrapleg, nnb, chron inkompl QSL
G82.59 Tetrapares u Tetrapleg, nnb

Hauptdiagnose J61-4

A06.7 Amöbiasis der Haut
A36.3 Hautdiphtherie
A51.3 Sek Syphilis Haut u Schleimhäute
A66.2 Sonstige Hautläsionen im Frühstadium der Frambösie
A66.3 Hyperkeratose b Frambösie
A66.4 Gummata und Ulzera bei Frambösie
B00.0 Ekzema herpeticatum Kaposi
B00.9 Infektion durch Herpesviren, nnbez
B02.9 Zoster ohne Komplikation
B38.3 Kokzidioidomykose der Haut
B55.1 Kutane Leishmaniose
B55.2 Mukokutane Leishmaniose
B65.3 Zerkariendermatitis
C43.0 Bösartiges Melanom Lippe
C43.2 Bösartiges Melanom Ohr u äußerer Gehörgang
C43.3 Bösartiges Melanom so+nnb Teile Gesicht
C43.4 Bösartiges Melanom behaarte Kopfhaut u Hals
C43.5 Bösartiges Melanom Rumpf
C43.6 Bösartiges Melanom obere Extremität, einschl Schulter
C43.7 Bösartig Melanom untere Extremität, einschl Hüfte
C43.8 Bösartiges Melanom Haut, mehr Teilber überlapp
C43.9 Bösartiges Melanom Haut, nnbez
C44.0 Sonstige bösartige Neubildungen: Lippenhaut
C44.2 Sonstige BNB: Haut des Ohres u des äußeren Gehörganges
C44.3 Sonst BNB: Haut sonst u nnbez Teile des Gesichtes
C44.4 Sonstige BNB: Behaarte Kopfhaut und Haut des Halses
C44.5 Sonstige bösartige Neubildungen: Haut des Rumpfes
C44.6 Sonst BNB: Haut der oberen Extremität, einschl Schulter
C44.7 Sonst BNB: Haut der unteren Extremität, einschließl Hüfte
C44.8 Sonstige BNB: Haut, mehrere Teilbereiche überlappend
C44.9 BNB Haut, nnbez
C46.0 Kaposi-Sarkom Haut
C46.1 Kaposi-Sarkom Weichteilgewebe
C46.7 Kaposi-Sarkom sonstige Lok
C46.8 Kaposi-Sarkom mehrere Organe
C46.9 Kaposi-Sarkom, nnbez
L00.0 SSS-Synd, Befall < 30% KöOF
L08.1 Erythrasma
L10.0 Pemphigus vulgaris
L10.2 Pemphigus foliaceus
L10.4 Pemphigus erythematous
L10.8 Sonstige Pemphigus-KH
L10.9 Pemphigus-KH, nnbez
L12.1 Vernarbendes Pemphigoid
L12.3 Erworbene Epidermolysis bullosa
L12.8 Sonstige Pemphigoid-KH
L12.9 Pemphigoid-KH, nnbez

L13.0 Dermatitis herpetiformis [Dühring]
L13.1 Pustulosis subcornealis [Sneddon-Wilkinson]
L13.8 Sonstige nb bullöse Dermatosen
L13.9 Bullöse Dermatoze, nnbez
L20.0 Prurigo Besnier
L20.8 Sonstiges atopisches [endogenes] Ekzem
L20.9 Atopisches [endogenes] Ekzem, nnbez
L21.1 Seborrhoisches Ekzem Kinder
L23.4 Allergische Kontaktdermatitis d Farbstoffe
L23.8 Allergische Kontaktdermatitis d sonst Agenzien
L23.9 Allergische Kontaktdermatitis, nnbez Ursache
L24.8 Toxische Kontaktdermatitis d sonst Agenzien
L24.9 Toxische Kontaktdermatitis, nnbez Ursache
L25.2 Nnbez Kontaktdermatitis d Farbstoffe
L25.8 Nnb Kontaktdermatitis d sonst Agenzien
L25.9 Nnbez Kontaktdermatitis, nnbez Ursache
L26 Exfoliative Dermatitis
L27.0 Generalisierte Hauteruption d Drogen od AM
L27.1 Lokalisierte Hauteruption d Drogen od AM
L28.0 Lichen simplex chronicus [Vidal]
L28.1 Prurigo nodularis
L28.2 Sonstige Prurigo
L30.0 Nummuläres Ekzem
L30.1 Dyshidrosis [Pompholyx]
L30.2 Autosensibilisierung Haut [Id-Reaktion]
L30.3 Ekzematoide Dermatitis
L30.4 Intertriginöses Ekzem
L30.8 Sonstige nb Dermatitis
L30.9 Dermatitis, nnbez
L40.2 Akrodermatitis continua suppurativa [Hallopeau]
L41.0 Pityriasis lichenoides et varioliformis acuta [M-H]
L41.1 Parapsoriasis guttata
L41.2 Papulosis lymphomatoides
L41.3 Kleinfleckige Parapsoriasis en plaques
L41.4 Großfleckige Parapsoriasis en plaques
L41.8 Sonstige Parapsoriasis
L41.9 Parapsoriasis, nnbez
L43.0 Lichen ruber hypertrophicus
L43.1 Lichen ruber pemphigoides
L43.2 Lichenoid Arzneimittelreaktion
L43.3 Subakuter Lichen ruber planus (aktiv)
L43.8 Sonstiger Lichen ruber planus
L43.9 Lichen ruber planus, nnbez
L44.4 Infantile papulöse Akrodermatitis [G-C-Synd]
L44.8 Sonstige nb papulosquamöse Haut-KH
L44.9 Papulosquamöse -KH, nnbez
L51.8 Sonstiges Erythema exsudativum multiforme

L51.9	Erythema exsudativum multiforme, nnbez	L94.0	Scleroderma circumscripta [Morphaea]
L52	Erythema nodosum	L94.1	Lineare oder bandförmige Sklerodermie
L53.0	Erythema toxicum	L94.2	Calcinosis cutis
L53.1	Erythema anulare centrifugum	L95.1	Erythema elevatum et diutinum
L53.2	Erythema marginatum	L95.8	Sonstige Vaskulitis, die auf die Haut begrenzt ist
L53.3	Sonstiges figuriertes chronisches Erythem	L95.9	Vaskulitis, die auf die Haut begrenzt ist, nnbez
L53.8	Sonstige nb erythematöse KH	L98.1	Dermatitis factitia
L57.1	Aktinisches Retikuloid	L98.2	Akute febrile neutrophile Dermatose [Sweet-Synd]
L58.0	Akute Radiodermatitis	M35.6	Rezidiv Pannikulitis [Pfeifer-Weber-Christian-KH]
L58.9	Radiodermatitis, nnbez	M54.00	Pannikulitis Nacken-/Rückenregion, mehrere Lok WS
L66.0	Pseudopelade Brocq	M54.01	Pannikulitis Nacken-/Rückenregion, Okz-Atl-Axialbereich
L66.1	Lichen planopilaris	M54.02	Pannikulitis Nacken-/Rückenregion, Zervikalbereich
L66.2	Folliculitis decalvans	M79.30	Pannikulitis, nnbez, mehrere Lokalisationen
L66.3	Folliculitis et Perifolliculit cap absced et suffod [H]	M79.31	Pannikulitis, nnbez, Schulterregion
L66.4	Atrophoderma vermiculata	M79.32	Pannikulitis, nnbez, Oberarm
L66.8	Sonstige narbige Alopezie	M79.33	Pannikulitis, nnbez, Unterarm
L66.9	Narbige Alopezie, nnbez	M79.34	Pannikulitis, nnbez, Hand
L70.1	Acne conglobata	M79.35	Pannikulitis, nnbez, Beckenregion/Oberschenkel
L70.2	Acne varioliformis	M79.36	Pannikulitis, nnbez, Unterschenkel
L70.3	Acne tropica	M79.37	Pannikulitis, nnbez, Knöchel/Fuß
L73.2	Hidradenitis suppurativa	M79.38	Pannikulitis, nnbez, sonstige Lokalisation
L83	Acanthosis nigricans	M79.39	Pannikulitis, nnbez, nnbez Lokalisationen
L92.0	Granuloma anulare	Q81.1	Epidermolysis bullosa atrophicans gravis
L93.0	Diskoider Lupus erythematodes	Q81.2	Epidermolysis bullosa dystrophica
L93.1	Subakuter Lupus erythematodes cutaneus	Q82.1	Xeroderma pigmentosum
L93.2	Sonstiger lokalisierter Lupus erythematodes		

Hauptdiagnose J61-5

L00.1	SSS-Synd, Befall > = 30% KöOF	L51.21	Tox epiderm Nekrolysis [Lyell-Syndrom], Befall >= 30% KöOF
L51.1	Bullöses Erythema exsudativum multiforme		

ADRG J62**Bösartige Neubildungen der Mamma**

Hauptdiagnose in Tabelle J62-1 oder Hauptdiagnose in Tabelle J62-2

DRG J62A**Bösartige Neubildungen der Mamma, mehr als ein Belegungstag, mit äußerst schweren CC**

Verweildauer > 1 Tag und PCCL > 3

DRG J62B**Bösartige Neubildungen der Mamma, ein Belegungstag oder ohne äußerst schwere CC****Diagnose J62-1**

C50.0	Bösartige Neubildung: Brustwarze und Warzenhof	C50.9	Bösartige Neubildung: Brustdrüse, nicht näher bezeichnet
C50.1	BNB: Zentraler Drüsenkörper der Brustdrüse	C79.2	Sekundäre BNB Haut
C50.2	BNB: Oberer innerer Quadrant der Brustdrüse	C79.81	Sekundäre bösartige Neubildung der Brustdrüse
C50.3	BNB: Unterer innerer Quadrant der Brustdrüse	D05.0	Lobuläres Carcinoma in situ Brustdrüse
C50.4	BNB: Oberer äußerer Quadrant der Brustdrüse	D05.1	Carcinoma in situ Milchgänge
C50.5	BNB: Unterer äußerer Quadrant der Brustdrüse	D05.7	Sonstiges Carcinoma in situ Brustdrüse
C50.6	Bösartige Neubildung: Recessus axillaris der Brustdrüse	D05.9	Carcinoma in situ Brustdrüse, nnbez
C50.8	BNB: Brustdrüse, mehrere Teilbereiche überlappend	D48.6	NB unsich/unbek Verhalt Brustdrüse [Mamma]

Hauptdiagnose J62-2

Z51.0	Strahlentherapie-Sitzung	Z51.5	Palliativbehandlung
Z51.1	Chemotherapie-Sitzung wg BNB	Z51.82	Komb Strahlen- u ChemotherSitz wg BNB
Z51.2	Andere Chemotherapie		

ADRG J64 Infektion / Entzündung der Haut und Unterhaut

Hauptdiagnose in Tabelle J64-1

DRG J64A Infektion / Entzündung der Haut und Unterhaut mit äußerst schweren CC

PCCL > 3

DRG J64B Infektion / Entzündung der Haut und Unterhaut ohne äußerst schwere CC**Hauptdiagnose J64-1**

A46	Erysipel [Wundrose]	L03.10	Phlegmone obere Extremität
I89.1	Lymphangitis	L03.11	Phlegmone untere Extremität
L01.0	Impetigo contagiosa [jeder Erreger] [jede Lok]	L03.2	Phlegmone Gesicht
L01.1	Sekundäre Impetiginisation and Dermatosen	L03.3	Phlegmone Rumpf
L02.0	Hautabszeß, Furunkel u Karbunkel im Gesicht	L03.8	Phlegmone an sonstigen Lokalisationen
L02.1	Hautabszeß, Furunkel u Karbunkel am Hals	L03.9	Phlegmone, nnbez
L02.2	Hautabszeß, Furunkel u Karbunkel am Rumpf	L05.0	Pilonidalzyste m Abszeß
L02.3	Hautabszeß, Furunkel u Karbunkel am Gesäß	L05.9	Pilonidalzyste oh Abszeß
L02.4	Hautabszeß, Furunkel u Karbunkel an Extremität	L08.0	Pyodermie
L02.8	Hautabszeß, Furunkel u Karbunkel an sonst Lok	L08.8	Sonst nb lokale Infektion Haut u Unterhaut
L02.9	Hautabszeß, Furunkel u Karbunkel, nnbez	L08.9	Lokale Infektion Haut u Unterhaut, nnbez
L03.01	Phlegmone Finger	L98.0	Granuloma pediculatum [Granuloma pyogenicum]
L03.02	Phlegmone Zehen	L98.3	Eosinophile Zellulitis [Wells-Syndrom]

ADRG J65 Verletzung der Haut, Unterhaut und Mamma

Hauptdiagnose in Tabelle J65-1

DRG J65A Verletzung der Haut, Unterhaut und Mamma, Alter > 70 Jahre oder schwere CC

PCCL > 2 oder Alter > 70 Jahre

DRG J65B Verletzung der Haut, Unterhaut und Mamma, Alter < 71 Jahre, ohne schwere CC**Hauptdiagnose J65-1**

S00.00	Oberfl Verletzung behaarte Kopfhaut, VerletzArt nnbez	S00.91	Oberfl Verletzung Kopf, Teil nnb, Schürfwunde
S00.01	Schürfwunde behaarte Kopfhaut	S00.94	Oberfl Verletzung Kopf, Teil nnb, oberfl FK (Splitter)
S00.04	Oberflächl Fremdkörper (Splitter) behaarte Kopfhaut	S00.95	Oberflächliche Verletzung Kopf, Teil nnb, Prellung
S00.05	Prellung behaarte Kopfhaut	S00.98	Oberflächliche Verletzung Kopf, Teil nnb, sonstige
S00.08	Oberflächl Verl behaarte Kopfhaut, sonst	S10.0	Prellung Rachen
S00.30	Oberflächliche Verletzung Nase, VerletzArt nnbez	S10.10	Sonst u nnbez oberfl Verletz Rachen: VerletzArt nnbez
S00.31	Schürfwunde Nase	S10.11	Sonst u nnbez oberfl Verletz Rachen: Schürfwunde
S00.34	Oberflächlicher Fremdkörper (Splitter) Nase	S10.14	So u nnbez oberfl Verletz Rach: Oberfl Fremdkörf (Splitter)
S00.35	Prellung Nase	S10.18	Sonst u nnbez oberflächl Verletz Rachen: sonstige
S00.38	Oberflächliche Verletzung Nase, sonstige	S10.7	Multiple oberflächliche Verletzungen des Halses
S00.40	Oberflächliche Verletzung Ohr, Art Verletzung nnbez	S10.80	Oberflächliche Verletz so Teile Hals: Verletzungsart nnbez
S00.41	Oberflächliche Verletzung Ohr, Schürfwunde	S10.81	Oberflächliche Verletz so Teile Hals: Schürfwunde
S00.44	Oberfl Verletz Ohr, oberfl Fremdkörper (Splitter)	S10.84	Oberfl Verletz so Teile Hals: Oberflächlicher FK (Splitter)
S00.45	Oberflächliche Verletzung Ohr, Prellung	S10.85	Oberflächl Verletzung so Teile Hals: Prellung
S00.48	Oberflächliche Verletzung Ohr, sonstige	S10.88	Oberflächl Verletzung so Teile Hals: Sonstige
S00.50	Oberfl Verletzung Lippe Mundhöhle, Verletzungsart nnb	S10.90	Oberflächl Verletzung Hals, Teil nnbez: VerletzArt nnbez
S00.51	Oberfl Verletzung Lippe Mundhöhle, Schürfwunde	S10.91	Oberflächl Verletzung Hals, Teil nnbez: Schürfwunde
S00.54	Oberfl Verletz Lippe Mundhöhle, oberfl FK (Splitter)	S10.94	Oberfl Verletz Hals, Teil nnbez: oberfl Fremdkö (Splitter)
S00.55	Oberfl Verletzung Lippe Mundhöhle, Prellung	S10.95	Oberfl Verletzung Hals, Teil nnbez: Prellung
S00.58	Oberfl Verletzung Lippe Mundhöhle, sonstige	S10.98	Oberflächl Verletzung Hals, Teil nnbez: Sonstige
S00.7	Multiple oberflächliche Verletzung Kopf	S20.0	Prellung Mamma [Brustdrüse]
S00.80	Oberflächl Verletzung sonst Teile Kopf, Verletzungsart nnb	S20.10	So u nnbez oberfl Verletz Mamma [BrDrü]: VerletzArt nnbez
S00.81	Oberfl Verletzung sonst Teile Kopf, Schürfwunde	S20.11	So u nnbez oberfl Verletz Mamma [BrDrü]: Schürfwunde
S00.84	Oberfl Verletz so Teile Kopf, oberfl Fremdkörper (Splitter)	S20.14	So u nnbez oberfl Verl Mamma [BrDrü]: oberfl FK (Splitter)
S00.85	Oberflächliche Verletzung so Teile Kopf, Prellung	S20.18	So u nnbez oberfl Verletz Mamma [BrDrü]: sonstige
S00.88	Oberflächliche Verletzung so Teile Kopf, sonstige	S20.2	Prellung Thorax
S00.90	Oberfl Verletzung Kopf, Teil nnb, Verletzungsart nnbez	S20.30	So oberfl Verletz vordere Thoraxwand, VerletzArt nnb

S20.31	So oberfl Verletz vordere Thoraxwand, Schürfwunde	S70.7	Multiple oberflächliche Verletzung Hüfte OS
S20.34	So oberfl Verletz vordere Thoraxwand, oberfl FK (Splitter)	S70.81	Sonst oberflächl Verletzung Hüfte u OS, Schürfwunde
S20.38	So oberfl Verletz vordere Thoraxwand, sonstige	S70.84	So oberfl Verletzung Hüfte u OS, oberfl FK (Splitter)
S20.40	So oberfl Verletzung hintere Thoraxwand, VerletzArt nnb	S70.88	Sonst oberflächliche Verletzung Hüfte u OS, sonstige
S20.41	So oberfl Verletzung hintere Thoraxwand, Schürfwunde	S70.9	Oberfl Verletzung Hüfte u OS, nnb
S20.44	So oberfl Verletz hintere Thoraxwand, oberfl FK (Splitter)	S80.0	Prellung Knie
S20.48	So oberfl Verletz hintere Thoraxwand, sonstige	S80.1	Prellung sonst+nnb Teile Unterschenkel
S20.7	Multiple oberflächliche Verletzungen, Thorax	S80.7	Multiple oberflächliche Verletzungen Unterschenkel
S20.80	Oberfl Verletz so+nnb Teile Thorax, VerletzArt nnb	S80.81	Sonst oberfl Verletzung Unterschenkel, Schürfwunde
S20.81	Oberfl Verletz so+nnb Teile Thorax, Schürfwunde	S80.84	So oberfl Verletzung Unterschenkel, oberfl FK (Splitter)
S20.84	Oberfl Verletz so+nnb Teile Thorax, oberfl FK (Splitter)	S80.88	Sonst oberfl Verletzung Unterschenkel, sonstige
S20.85	Oberfl Verletzung sonst+nnb Teile Thorax, Prellung	S80.9	Oberflächliche Verletzung Unterschenkel, nnb
S20.88	Oberfl Verletzung sonst+nnb Teile Thorax, sonstige	S90.0	Prellung Knöchelregion
S30.0	Prellung Lumbosakralgegend u Becken	S90.1	Prellung ein/mehr Zehen oh Schädigung Nagel
S30.1	Prellung Bauchdecke	S90.2	Prellung ein/mehr Zehen m Schädigung Nagel
S30.7	Multiple oberfl Verletz Abdomen LumbosakrGeg Becken	S90.3	Prellung sonstiger+nnbez Teile d Fuß
S30.80	Oberfl Verletz Abd LumbosakrGeg Becken, VerletzArt nnb	S90.7	Multiple oberflächliche Verletz Knöchelregion Fuß
S30.81	Schürfwunde Abdomen, Lumbosakralgegend Becken	S90.81	Sonst oberfl Verletz Knöchelregion Fuß, Schürfwunde
S30.84	Oberfl FK (Splitter) Abdomen LumbosakrGegend Becken	S90.84	So oberfl Verletz Knöchelregion Fuß, oberfl FK (Splitter)
S30.85	Sonst Prellung Abdomen Lumbosakralgegend Becken	S90.88	Sonst oberflächl Verletzung Knöchelregion Fuß, sonst
S30.88	So oberfl Verletz Abd LumbosakrGeg Becken, sonst	S90.9	Oberflächliche Verletzung Knöchelregion Fuß, nnb
S30.90	Oberfl Verletz Abd LumbosakrGeg Becken, Teil/VerlArt nnb	T00.0	Oberfl Verletzung mit Beteiligung von Kopf u Hals
S30.91	Schürfwunde Abdomen LumbosakrGeg Becken, Teil nnb	T00.1	Oberfl Verletz m Bet Thorax u Abd/LumbosakrGeg/Becken
S30.94	Oberfl FK (Splitter) Abd LumbosakrGeg Becken, Teil nnb	T00.2	Oberfl Verletz m Bet mehr Regionen obere Extremität(en)
S30.95	So Prellung Abdomen LumbosakrGeg Becken, Teil nnb	T00.3	Oberfl Verletz m Bet mehr Regionen untere Extremität(en)
S30.98	Oberfl Verletz Abd LumbosGeg Becken, Teil nnb, sonst	T00.6	Oberfl Verletz m Bet mehr Reg obere/untere Extremitäten
S40.0	Prellung Schulter u Oberarm	T00.8	Oberfl Verletz m Bet so Kombinat von Körperregionen
S40.7	Multiple oberflächl Verletzung Schulter u Oberarm	T00.9	Multiple oberflächliche Verletzungen, nnbez
S40.81	So oberflächl Verletz Schulter u Oberarm, Schürfwunde	T09.00	Oberfl Verletz Rumpf, Höhe nnb, VerletzArt nnb
S40.84	So oberfl Verletz Schulter u Oberarm, oberfl FK (Splitter)	T09.01	Oberfl Verletz des Rumpfes, Höhe nnb, Schürfwun
S40.88	So oberfl Verletz Schulter u Oberarm, sonstige	T09.04	Oberfl Verletz Rumpf, Höhe nnb, oberfl FK (Splitter)
S40.9	Oberflächliche Verletzung Schulter u Oberarm, nnb	T09.05	Oberfl Verletz Rumpf, Höhe nnb, Prellung
S50.0	Prellung Ellenbogen	T09.08	Oberfl Verletz Rumpf, Höhe nnb, sonst
S50.1	Prellung sonst+nnbez Teile Unterarm	T11.00	Oberfl Verletz obere Extremität, Höhe nnb, VerletzArt nnb
S50.7	Multiple oberflächliche Verletzungen Unterarm	T11.01	Oberfl Verletz ob Extremität, Höhe nnb, Schürfwunde
S50.81	Sonstige oberflächliche Verletzung Unterarm, Schürfwunde	T11.04	Oberfl FK (Splitter) obere Extremität, Höhe nnb
S50.84	So oberfl Verletzung Unterarm, oberflächlicher FK (Splitter)	T11.05	Oberfl Verletz obere Extremität, Höhe nnb, Prellung
S50.88	Sonstige oberflächliche Verletzung Unterarm, sonstige	T11.08	Oberfl Verletz obere Extremität, Höhe nnb, sonst
S50.9	Oberflächliche Verletzung Unterarm, nnb	T13.00	Oberfl Verletz untere Extremität, Höhe nnb, VerletzArt nnb
S60.0	Prellung ein/mehr Finger oh Schädigung Nagel	T13.01	Oberfl Verletz untere Extremität, Höhe nnb, Schürfwunde
S60.1	Prellung ein/mehr Finger m Schädigung Nagel	T13.04	Oberfl FK (Splitter) untere Extremität, Höhe nnb
S60.2	Prellung, sonst Teile Handgelenk Hand	T13.05	Oberfl Verletz untere Extremität, Höhe nnb, Prellung
S60.7	Multiple oberflächliche Verletzung Handgelenk u Hand	T13.08	Oberfl Verletz untere Extremität, Höhe nnb, sonst
S60.81	So oberfl Verletzung Handgelenk u Hand, Schürfwunde	T14.00	Oberfl Verletz an nnb Körperregion, VerletzArt nnbez
S60.84	So oberfl Verletzung Handgelenk Hand, oberfl FK (Splitter)	T14.01	Oberfl Verletz an nnb Körperregion, Schürfwunde
S60.88	Sonstige oberflächl Verletzung Handgelenk Hand, sonst	T14.04	Oberfl Fremdkörper (Splitter) an nnb Körperregion
S60.9	Oberflächliche Verletzung Handgelenk u Hand, nnb	T14.05	Oberfl Verletz an nnb Körperregion, Prellung
S70.0	Prellung Hüfte	T14.08	Oberfl Verletz an nnb Körperregion, sonst
S70.1	Prellung Oberschenkel		

ADRG J67 Erkrankungen der Mamma außer bei bösartiger Neubildung oder leichte bis moderate Hauterkrankungen

Hauptdiagnose in Tabelle J67-1

DRG J67A Leichte bis moderate Hauterkrankungen mit CC

Hauptdiagnose in Tabelle J67-2 und PCCL > 1

DRG J67B Leichte bis moderate Hauterkrankungen ohne CC oder Erkrankungen der Mamma außer bösartige Neubildung

Diagnose J67-1

A66.0	Primärläsion b Frambösie	A67.3	Mischformen der Pinta
A66.1	Multiple Papillome und Krabbenframbösie	B07	Viruswarzen
A67.0	Primärläsion bei Pinta	B08.1	Molluscum contagiosum
A67.1	Zwischenstadium der Pinta	B35.0	Tinea barbae und Tinea capitis



B35.1	Tinea unguium	D23.3	So gutart Neubild Haut so+nnb Teile Gesicht
B35.2	Tinea manuum	D23.4	So gutart Neubild behaarte Kopfhaut u Haut Hals
B35.3	Tinea pedis	D23.5	So gutart Neubildungen Haut Rumpf
B35.4	Tinea corporis	D23.6	So gutart Neubild Haut ob Extrem, einschl Schulter
B35.5	Tinea imbricata	D23.7	So gutart Neubild Haut un Extrem, einschl Hüfte
B35.6	Tinea cruris	D23.9	So gutart Neubildungen Haut, nnbez
B35.8	Sonstige Dermatophyosen	D24	Gutartige Neubildung Brustdrüse [Mamma]
B35.9	Dermatophytose, nnbez	D48.5	NB unsich/unbek Verhalt Haut
B36.0	Pityriasis versicolor	H02.6	Xanthelasma palpebrarum
B36.1	Tinea nigra	I78.1	Nävus, nichtneoplastisch
B36.2	Piedra alba [weiße Piedra]	I89.0	Lymphödem, aonkl
B36.3	Piedra nigra [schwarze Piedra]	I97.2	Lymphödem nach Mastektomie
B36.8	Sonstige nb oberflächliche Mykosen	L11.0	Erworbene Keratosis follicularis
B36.9	Oberflächliche Mykose, nnbez	L11.1	Transitor akantolytische Dermatoze [Grover]
B37.2	Kandidose der Haut und der Nägel	L21.0	Seborrhoea capitis
B85.0	Pedikulose durch Pediculus humanus capitis	L21.8	Sonstiges seborrhoisches Ekzem
B85.1	Pedikulose durch Pediculus humanus corporis	L21.9	Seborrhoisches Ekzem, nnbez
B85.2	Pedikulose, nnbez	L22	Windeldermatitis
B85.3	Phthiriasis [Filzläusebefall]	L23.0	Allergische Kontaktdermatitis d Metalle
B85.4	Mischformen von Pedikulose und Phthiriasis	L23.1	Allergische Kontaktdermatitis d Klebstoffe
B86	Skabies	L23.2	Allergische Kontaktdermatitis d Kosmetika
B87.0	Dermatomyiasis	L23.3	Allerg Kontaktdermat d Drogen od AM b Hautkont
B87.1	Wundmyiasis	L23.5	Allerg Kontaktdermatitis d so chem Produkte
B87.2	Ophthalmomyiasis	L23.6	Allerg Kontaktdermatitis d Nahrungsm b Hautkont
B87.3	Nasopharyngeale Myiasis	L23.7	Allerg Kontaktdermatitis d Pflanz, ausg Nahrungsmittel
B87.4	Otomyiasis	L24.0	Toxische Kontaktdermatitis d Detergenzien
B87.8	Myiasis an sonstigen Lokalisationen	L24.1	Toxische Kontaktdermatitis d Öle u Fette
B87.9	Myiasis, nnbez	L24.2	Toxische Kontaktdermatitis d Lösungsmittel
B88.0	Sonst Akarinoze [Milbenbefall]	L24.3	Toxische Kontaktdermatitis d Kosmetika
B88.1	Tungiasis [Sandflohbefall]	L24.4	Tox Kontaktdermat d Drogen od AM b Hautkont
B88.2	Sonstiger Befall d Arthropoden	L24.5	Tox Kontaktdermatitis d so chem Produkte
B88.3	Hirudiniasis externa	L24.6	Tox Kontaktdermatitis d Nahrungsmittel b Hautkontakt
B88.9	Parasitenbefall der Haut, nnbez	L24.7	Tox Kontaktdermatitis d Pflanz, ausg Nahrungsmittel
D03.0	Melanoma in situ Lippe	L25.0	Nnbez Kontaktdermatitis d Kosmetika
D03.2	Melanoma in situ Ohr u äußerer Gehörgang	L25.1	Nnb Kontaktdermat d Drogen od AM b Hautkont
D03.3	Melanoma in situ so+nnb Teile Gesicht	L25.3	Nnb Kontaktdermatitis d so chem Produkte
D03.4	Melanoma in situ behaarte Kopfhaut Hals	L25.4	Nnb Kontaktdermatitis d Nahrungsm b Hautkont
D03.5	Melanoma in situ Rumpf	L25.5	Nnb Kontaktdermatitis d Pflanz, ausg Nahrungsm
D03.6	Melanoma in situ obere Extremität, einschl Schulter	L27.2	Dermatitis d aufgenommene Nahrungsmittel
D03.7	Melanoma in situ untere Extremität, einschl Hüfte	L27.8	Dermatitis d so oral/enteral/parenteral aufg Substanzen
D03.8	Melanoma in situ sonst Lok	L27.9	Dermatitis d nnb oral/enteral/parenteral aufg Substanz
D03.9	Melanoma in situ, nnbez	L29.0	Pruritus ani
D04.0	Carcinoma in situ Lippenhaut	L29.8	Sonstiger Pruritus
D04.2	Carcinoma in situ Ohr u äußerer Gehörgang	L29.9	Pruritus, nnbez
D04.3	Carcinoma in situ Haut so+nnb Teile Gesicht	L30.5	Pityriasis alba faciei
D04.4	Carcinoma in situ behaarte Kopfhaut u Haut Hals	L42	Pityriasis rosea
D04.5	Carcinoma in situ Haut Rumpf	L44.1	Lichen nitidus
D04.6	Ca in situ Haut obere Extremität, einschl Schulter	L44.2	Lichen striatus
D04.7	Ca in situ Haut untere Extremität, einschl Hüfte	L44.3	Lichen ruber moniliformis
D04.8	Carcinoma in situ Haut sonst Lokalisationen	L50.0	Allergische Urtikaria
D04.9	Carcinoma in situ Haut, nnbez	L50.1	Idiopathische Urtikaria
D17.0	Gut Neub Fettgew Haut Unterhaut Kopf Gesicht Hals	L50.2	Urtikaria d Kälte od Wärme
D17.1	Gutart Neubild Fettgew Haut Unterhaut Rumpf	L50.3	Urticaria factitia
D17.2	Gut Neub Fettgew Haut Unterhaut Extremitäten	L50.4	Urticaria mechanica
D17.3	Gut Neub Fettgew Haut Unterhaut so/nnb Lok	L50.5	Cholinergische Urtikaria
D17.7	Gutart Neubild Fettgewebe sonst Lokalisationen	L50.6	Kontakturtikaria
D17.9	Gutart Neubildung Fettgewebe, nnbez	L50.8	Sonstige Urtikaria
D18.00	Hämangiom, nnbez Lokalisation	L50.9	Urtikaria, nnbez
D18.01	Hämangiom an Haut u Unterhaut	L55.0	Dermatitis solaris acuta 1. Grad
D18.08	Hämangiom, sonstige Lokalisationen	L55.1	Dermatitis solaris acuta 2. Grad
D22.0	Melanozytennävus Lippe	L55.2	Dermatitis solaris acuta 3. Grad
D22.2	Melanozytennävus Ohr/äußerer Gehörgang	L55.8	Sonstige Dermatitis solaris acuta
D22.3	Melanozytennävus so+nnb Teile Gesicht	L55.9	Dermatitis solaris acuta, nnbez
D22.4	Melanozytennävus behaarte Kopfhaut u Hals	L56.0	Phototoxische Reaktion auf Arzneimittel
D22.5	Melanozytennävus Rumpf	L56.1	Photoallergische Reaktion auf Arzneimittel
D22.6	Melanozytennävus obere Extremität, einschl Schulter	L56.2	Phototoxische Kontaktdermatitis
D22.7	Melanozytennävus untere Extremität, einschl Hüfte	L56.3	Urticaria solaris
D22.9	Melanozytennävus, nnbez	L56.4	Polymorphe Lichtdermatose
D23.0	So gutart Neubildungen Lippenhaut	L56.8	Sonst nb akute Hautveränderungen d UV-Strahlen
D23.2	So gutart Neubild Haut Ohr/äußerer Gehörgang	L56.9	Akute Hautveränderung d Ultraviolettstrahlen, nnb

L57.0	Aktinische Keratose	L75.8	Sonst KH apokrine Schweißdrüsen
L57.2	Cutis rhomboidalis nuchae	L75.9	KH apokrine Schweißdrüsen, nnbez
L57.3	Poikiloderma reticularis [Civatte]	L80	Vitiligo
L57.4	Cutis laxa senilis	L81.0	Postinflammatorische Hyperpigmentierung
L57.5	Strahlengranulom	L81.1	Chloasma [Melasma]
L57.8	So Hautveränd d chron Exp ggü nichtionis Strahlg	L81.2	Epheliden
L57.9	Hautveränd chron Exp ggü nichtionis Strahlg, nnb	L81.3	Café-au-lait-Flecken
L58.1	Chronische Radiodermatitis	L81.4	Sonstige Melanin-Hyperpigmentierung
L59.0	Erythema ab igne	L81.5	Leukoderm, ank
L59.8	Sonst nb KH Haut u Unterhaut d Strahleneinwirk	L81.6	Sonstige Stör d verminderte Melaninbildung
L59.9	KH Haut u Unterhaut d Strahleneinwirkung, nnb	L81.7	Pigmentpurpura
L60.0	Unguis incarnatus	L81.8	Sonstige nb Störungen Hautpigmentierung
L60.1	Onycholysis	L81.9	Störung Hautpigmentierung, nnbez
L60.2	Onychogryposis [Onychogryphosis]	L82	Seborrhoische Keratose
L60.3	Nageldystrophie	L84	Hühneraugen u Horn- (Haut-) Schwielen
L60.4	Beau-Reil-Querfurchen	L85.0	Erworbene Ichthyosis
L60.5	Yellow-nail-Syndrom [Syndrom gelbe Nägel]	L85.1	Erworb Keratosis palmopl [Erworb Kerat palmopl]
L60.8	Sonstige KH Nägel	L85.2	Keratosis punctata (palmoplantaris)
L60.9	KH Nägel, nnbez	L85.3	Xerosis cutis
L63.0	Alopecia (cranialis) totalis	L85.8	Sonstige nb Epidermisverdickungen
L63.1	Alopecia universalis	L85.9	Epidermisverdickung, nnbez
L63.2	Ophiasis	L87.0	Hyperkerat follicular et parafollicular cut penetr [K]
L63.8	Sonstige Alopecia areata	L87.2	Elastosis perforans serpiginosa
L63.9	Alopecia areata, nnbez	L87.8	Sonstige Stör transepidermale Elimination
L64.0	Arzneimittelinduzierte Alopecia androgenetica	L87.9	Störung transepidermale Elimination, nnbez
L64.8	Sonstige Alopecia androgenetica	L90.0	Lichen sclerosus et atrophicus
L64.9	Alopecia androgenetica, nnbez	L90.1	Anetodermie, Typ Schweninger-Buzzi
L65.0	Telogeneffluvium	L90.2	Anetodermie, Typ Jadassohn-Pellizzari
L65.1	Anageneffluvium	L90.3	Atrophoderma idiopathica, Typ Pasini-Pierini
L65.2	Alopecia mucinosa [Pinkus]	L90.4	Akrodermatitis chronica atrophicans
L65.8	Sonstiger nb Haarausfall oh Narbenbildung	L90.5	Narben u Fibrosen Haut
L65.9	Haarausfall oh Narbenbildung, nnbez	L90.6	Striae cutis atrophicae
L67.0	Trichorrhexis nodosa	L90.8	Sonstige atrophische HautKH
L67.1	Veränderungen Haarfarbe	L90.9	Atrophische HautKH, nnbez
L67.8	Sonst Anomalien Haarfarbe u Haarschaft	L91.0	Keloid
L67.9	Anomalie Haarfarbe u Haarschaft, nnb	L91.8	Sonstige hypertrophe HautKH
L68.0	Hirsutismus	L91.9	Hypertrophe HautKH, nnbez
L68.1	Hypertrichosis lanuginosa acquisita	L92.1	Nekrobiosis lipoidica, ank
L68.2	Lokalisierte Hypertrichose	L92.2	Granuloma faciale [Granul eosinophilicum faciei]
L68.3	Polytrichie	L92.3	Fremdkörpergranulom Haut u Unterhaut
L68.8	Sonstige Hypertrichose	L92.8	Sonst granulomatöse KH Haut u Unterhaut
L68.9	Hypertrichose, nnbez	L92.9	Granulomatöse KH Haut u Unterhaut, nnbez
L70.0	Acne vulgaris	L94.3	Sklerodaktylie
L70.4	Acne infantum	L94.8	Sonstige nb lokalisierte KH Bindegewebe
L70.5	Acne excoriée des jeunes filles	L94.9	Lokalisierte KH Bindegewebe, nnbez
L70.8	Sonstige Akne	L98.5	Muzinose Haut
L70.9	Akne, nnbez	L98.6	Sonst infiltrative KH Haut u Unterhaut
L71.0	Periorale Dermatitis	L98.8	Sonstige nb KH Haut u Unterhaut
L71.1	Rhinophym	L98.9	KH Haut u Unterhaut, nnbez
L71.8	Sonstige Rosazea	N60.0	Solitärzyste Mamma
L71.9	Rosazea, nnbez	N60.1	Diffuse zystische Mastopathie
L72.0	Epidermalzyste	N60.2	Fibroadenose Mamma
L72.1	Trichilemmalzyste	N60.3	Fibrosklerose Mamma
L72.2	Steatocystoma multiplex	N60.4	Ektasie Ductus lactiferi
L72.8	Sonst folliculäre Zysten Haut u Unterhaut	N60.8	Sonstige gutartige Mammadysplasien
L72.9	Follikuläre Zyste Haut u Unterhaut, nnbez	N60.9	Gutartige Mammadysplasie, nnbez
L73.0	Akneloid [Folliculitis sclerotisans nuchae]	N61	Entz KH Mamma [Brustdrüse]
L73.1	Pseudofolliculitis barbae	N62	Hypertrophie Mamma [Brustdrüse]
L73.8	Sonstige nb KH Haarfollikel	N63	Nnb Knoten in Mamma [Brustdrüse]
L73.9	KH Haarfollikel, nnbez	N64.0	Fissur u Fistel Brustwarze
L74.0	Miliaria rubra	N64.1	Fettgewebsnekrose Mamma
L74.1	Miliaria cristallina	N64.2	Atrophie Mamma
L74.2	Miliaria profunda	N64.3	Galaktorrhoe, nicht i Zus m Geburt
L74.3	Miliaria, nnbez	N64.4	Mastodynie
L74.4	Anhidrosis	N64.5	Sonstige Symptome Mamma
L74.8	Sonst KH ekkrine Schweißdrüsen	N64.8	Sonstige nb KH Mamma
L74.9	KH ekkrine Schweißdrüsen, nnbez	N64.9	KH Mamma, nnbez
L75.0	Bromhidrosis	N80.6	Endometriose in Hautnarbe
L75.1	Chromhidrosis	P83.1	Erythema toxicum neonatorum
L75.2	Apokrine Miliaria	P83.4	Brustdrüsenschwellung b Neugeborenen

P83.6	Umbilikaler Polyp b Neugeborenen	S00.92	Oberfl Verletz Kopf, Teil nnb, Blasenbildung (nichttherm)
P83.8	So nb KH-Zustände Haut, für Feten/Neugeb spezifisch	S00.93	Oberfl Verletz Kopf, Teil nnb, Insektenbiß/-stich (ungiftig)
P83.9	KH-Zustand Haut, für Feten/Neugeb spezifisch, nnbez	S10.12	Sonst u nnbez oberfl Verletz Rachen: Blasenb (nichttherm)
Q18.3	Flügelfell Hals	S10.13	So u nnbez oberfl Verletz Rach: Insektenbiß/-stich (ungiftig)
Q18.9	Angeborene Fehlbildung Gesicht u Hals, nnb	S10.82	Oberfl Verletz so Teile Hals: Blasenbildung (nichttherm)
Q81.0	Epidermolysis bullosa simplex	S10.83	Oberfl Verletz so Teile Hals: Insektenbiß/ -stich (ungiftig)
Q81.8	Sonstige Epidermolysis bullosa	S10.92	Oberfl Verletz Hals, Teil nnbez: Blasenbildung (nichttherm)
Q81.9	Epidermolysis bullosa, nnbez	S10.93	Oberfl Verletz Hals, Teil nnbez: InsektBiß/-stich (ungiftig)
Q82.0	Hereditäres Lymphödem	S20.12	So u nnbez oberfl Verletz Mamma [BDrü]: Blasenb (n therm)
Q82.2	Mastozytose (angeboren)	S20.13	So u nnbez oberfl Verl Mamma [BrDrü]: InsBiß/-stich(ungift)
Q82.3	Incontinentia pigmenti	S20.32	So oberfl Verletz vordere Thoraxwand, Blasenbild (n therm)
Q82.4	Ektodermale Dysplasie (anhidrotisch)	S20.33	So oberfl Verletz vord Thoraxwand, InsektBiß/-stich (ungift)
Q82.5	Angeborener nichtneoplastischer Nävus	S20.42	So oberfl Verletz hint Thoraxwand, Blasenbild (nichttherm)
Q82.8	Sonstige nb angeborene Fehlbildungen Haut	S20.43	So oberfl Verletz hint Thoraxwand, InsektBiß/-Stich (ungift)
Q82.9	Angeborene Fehlbildung Haut, nnbez	S20.82	Oberfl Verletz so+nnb Teile Thorax, Blasenbild (nichttherm)
Q83.0	Angeb Fehlen Mamma verb m fehlender Brustwarze	S20.83	Oberfl Verletz so+nnb Teile Thorax, InsektBiß/-Stich (ungift)
Q83.1	Akzessorische Mamma	S30.82	Blasenbild (nichttherm) Abdomen LumbosakrGeg Becken
Q83.2	Fehlen Brustwarze (angeboren)	S30.83	InsektBiß/-Stich (ungift) Abdomen LumbosakrGeg Becken
Q83.3	Akzessorische Brustwarze	S30.92	Blasenbild (n therm) Abd LumbosakrGeg Becken, Teil nnb
Q83.8	Sonstige angeborene Fehlbildungen Mamma	S30.93	Insektenbiß/-stich (ungift) Abd LumbosGeg Beck, Teil nnb
Q83.9	Angeborene Fehlbildung Mamma, nnbez	S40.82	So oberfl Verletz Schulter u OA, Blasenbild (nichttherm)
Q84.0	Angeborene Alopezie	S40.83	So oberfl Verletz Schulter u OA, InsektBiß/-stich (ungiftig)
Q84.1	Angeborene morphologische Störungen Haare, ankl	S50.82	So oberfl Verletzung Unterarm, Blasenbildung (nichttherm)
Q84.2	Sonstige angeborene Fehlbildungen Haare	S50.83	So oberfl Verletzung Unterarm, Insektenbiß/-stich (ungiftig)
Q84.3	Anonychie	S60.82	So oberfl Verletz Handgelenk Hand, Blasenbild (nichttherm)
Q84.4	Angeborene Leukonychie	S60.83	So oberfl Verletz Handgel Hand, InsektBiß/-Stich (ungiftig)
Q84.5	Vergößerte u hypertrophierte Nägel (angeboren)	S70.82	So oberfl Verletzung Hüfte u OS, Blasenbild (nichttherm)
Q84.6	Sonstige angeborene Fehlbildungen Nägel	S70.83	So oberfl Verletz Hüfte u OS, Insektenbiß/-stich (ungiftig)
Q84.8	Sonst nb angeborene Fehlbildungen Integument	S80.82	So oberfl Verletz Unterschenkel, Blasenbild (nichttherm)
Q84.9	Angeborene Fehlbildung Integument, nnbez	S80.83	So oberfl Verletz Unterschenkel, InsektBiß/-Stich (ungiftig)
R21	Hautausschlag u sonst unspezifische Hauteruptionen	S90.82	So oberfl Verletz Knöchelreg Fuß, Blasenbild (nichttherm)
R22.0	Lok Schwell/Raumford/Knoten Haut/Unterhaut Kopf	S90.83	So oberfl Verletz Knöchelreg Fuß, InsektBiß/-Stich (ungift)
R22.1	Lok Schwell/Raumford/Knoten Haut/Unterhaut Hals	T09.02	Oberfl Verletz Rumpf, Höhe nnb, Blasenbild (nichttherm)
R22.2	Lok Schwell/Raumford/Knoten Haut/Unterhaut Rumpf	T09.03	Oberfl Verletz Rumpf, Höhe nnb, Insektenbiß/-stich (ungift)
R22.3	Lok Schwell/Raumford/Knoten Haut/Unterhaut ob Extrem	T11.02	Oberfl Verletz ob Extr, Höhe nnb, Blasenbild (nichttherm)
R22.4	Lok Schwell/Raumford/Knoten Haut/Unterhaut unt Extrem	T11.03	Insektenbiß/-stich (ungiftig) obere Extremität, Höhe nnb
R22.7	Lok Schwell/Raumford/Knoten Haut/Unterhaut mehr Lok	T13.02	Blasenbildung (nichttherm) untere Extremität, Höhe nnb
R22.9	Lok Schwell/Raumford/Knoten Haut/Unterhaut nnbez	T13.03	Insektenbiß/-stich (ungiftig) untere Extremität, Höhe nnb
R23.4	Veränderungen Hautrelief	T14.02	Oberfl Verletz an nnb Körperregion, Blasenbild (nichttherm)
R23.8	So+nnb Hautveränderungen	T14.03	Oberfl Verletz an nnb Körperreg, Insektenbiß/-stich (ungift)
R61.0	Hyperhidrose, umschrieben	T85.4	Mechanische Komplik durch Mammaprothese/-implantat
R61.1	Hyperhidrose, generalisiert	T85.82	Kapsel-fibrose Mamma durch Mammaprothese od -implantat
R61.9	Hyperhidrose, nnbez	Z40.00	Prophylakt OP wg Risikofakt iVm BNB, Brustdr [Mamma]
R92	Abnorme Bef bildgeb Diagnostik Mamma [Brustdrüse]	Z41.1	Plastische Chirurgie aus kosmetischen Gründen
S00.02	Blasenbildung (nichtthermisch) behaarte Kopfhaut	Z42.0	Nachbehand unter Anwend plast Chirurgie Kopf od Hals
S00.03	Insektenbiß/-stich (ungiftig) behaarte Kopfhaut	Z42.1	Nachbeh unter Anwend plast Chirurgie Mamma [Brustdr]
S00.32	Blasenbildung (nichtthermisch) Nase	Z42.2	Nachbeh unter Anwend plast Chirurgie an and Teilen Rumpf
S00.33	Insektenbiß/-stich (ungiftig) Nase	Z42.3	Nachbeh unter Anwend plast Chirurgie obere Extremität
S00.42	Oberflächl Verletz Ohr, Blasenbildung (nichtthermisch)	Z42.4	Nachbeh unter Anwend plast Chirurgie untere Extremität
S00.43	Oberflächl Verletz Ohr, Insektenbiß/-stich (ungiftig)	Z42.8	Nachbeh unter Anwend plast Chirurgie an so Körperteilen
S00.52	Oberfl Verletz Lippe Mundhöhle, Blasenbild (nichttherm)	Z42.9	Nachbeh unter Anwend plastischer Chirurgie, nnb
S00.53	Oberfl Verletz Lippe Mundhöhle, InsektBiß/-Stich (ungiftig)	Z44.3	Versorgen m u Anpassen extrakorporale Mammaprothese
S00.82	Oberfl Verletz so Teile Kopf, Blasenbildung (nichttherm)	Z52.1	Hautspender
S00.83	Oberfl Verletz so Teile Kopf, Insektenbiß/-stich (ungiftig)	Z94.5	Zustand nach Hauttransplantation

Hauptdiagnose J67-2

A66.0	Primärläsion b Frambösie	B35.6	Tinea cruris
A66.1	Multiple Papillome und Krabbenframbösie	B35.8	Sonstige Dermatophyten
A67.0	Primärläsion bei Pinta	B35.9	Dermatophytose, nnbez
A67.1	Zwischenstadium der Pinta	B36.0	Pityriasis versicolor
A67.3	Mischformen der Pinta	B36.1	Tinea nigra
B07	Viruswarzen	B36.2	Piedra alba [weiße Piedra]
B08.1	Molluscum contagiosum	B36.3	Piedra nigra [schwarze Piedra]
B35.0	Tinea barbae und Tinea capitis	B36.8	Sonstige nb oberflächliche Mykosen
B35.1	Tinea unguium	B36.9	Oberflächliche Mykose, nnbez
B35.2	Tinea manuum	B37.2	Kandidose der Haut und der Nägel
B35.3	Tinea pedis	B85.0	Pedikulose durch Pediculus humanus capitis
B35.4	Tinea corporis	B85.1	Pedikulose durch Pediculus humanus corporis
B35.5	Tinea imbricata	B85.2	Pedikulose, nnbez

B85.3	Phthiriasis [Filzläusebefall]	L23.2	Allergische Kontaktdermatitis d Kosmetika
B85.4	Mischformen von Pedikuloose und Phthiriasis	L23.3	Allerg Kontaktdermat d Drogen od AM b Hautkont
B86	Skabies	L23.5	Allerg Kontaktdermatitis d so chem Produkte
B87.0	Dermatomyiasis	L23.6	Allerg Kontaktdermatitis d Nahrungsm b Hautkont
B87.1	Wundmyiasis	L23.7	Allerg Kontaktdermatitis d Pflanz, ausg Nahrungsmittel
B87.2	Ophthalmomyiasis	L24.0	Toxische Kontaktdermatitis d Detergenzien
B87.3	Nasopharyngeale Myiasis	L24.1	Toxische Kontaktdermatitis d Öle u Fette
B87.4	Otomyiasis	L24.2	Toxische Kontaktdermatitis d Lösungsmittel
B87.8	Myiasis an sonstigen Lokalisationen	L24.3	Toxische Kontaktdermatitis d Kosmetika
B87.9	Myiasis, nnbez	L24.4	Tox Kontaktdermat d Drogen od AM b Hautkont
B88.0	Sonst Akarinoase [Milbenbefall]	L24.5	Tox Kontaktdermatitis d so chem Produkte
B88.1	Tungiasis [Sandflohbefall]	L24.6	Tox Kontaktdermatitis d Nahrungsmittel b Hautkontakt
B88.2	Sonstiger Befall d Arthropoden	L24.7	Tox Kontaktdermatitis d Pflanz, ausg Nahrungsmittel
B88.3	Hirudiniasis externa	L25.0	Nnbez Kontaktdermatitis d Kosmetika
B88.9	Parasitenbefall der Haut, nnbez	L25.1	Nnb Kontaktdermat d Drogen od AM b Hautkont
D03.0	Melanoma in situ Lippe	L25.3	Nnb Kontaktdermatitis d so chem Produkte
D03.2	Melanoma in situ Ohr u äußerer Gehörgang	L25.4	Nnb Kontaktdermatitis d Nahrungsm b Hautkont
D03.3	Melanoma in situ so+nnb Teile Gesicht	L25.5	Nnb Kontaktdermatitis d Pflanz, ausg Nahrungsm
D03.4	Melanoma in situ behaarte Kopfhaut Hals	L27.2	Dermatitis d aufgenommene Nahrungsmittel
D03.5	Melanoma in situ Rumpf	L27.8	Dermatitis d so oral/enteral/parenteral aufg Substanzen
D03.6	Melanoma in situ obere Extremität, einschl Schulter	L27.9	Dermatitis d nnb oral/enteral/parenteral aufg Substanz
D03.7	Melanoma in situ untere Extremität, einschl Hüfte	L29.0	Pruritus ani
D03.8	Melanoma in situ sonst Lok	L29.8	Sonstiger Pruritus
D03.9	Melanoma in situ, nnbez	L29.9	Pruritus, nnbez
D04.0	Carcinoma in situ Lippenhaut	L30.5	Pityriasis alba faciei
D04.2	Carcinoma in situ Haut Ohr u äußerer Gehörgang	L42	Pityriasis rosea
D04.3	Carcinoma in situ Haut so+nnb Teile Gesicht	L44.1	Lichen nitidus
D04.4	Carcinoma in situ behaarte Kopfhaut u Haut Hals	L44.2	Lichen striatus
D04.5	Carcinoma in situ Haut Rumpf	L44.3	Lichen ruber moniliformis
D04.6	Ca in situ Haut obere Extremität, einschl Schulter	L50.0	Allergische Urtikaria
D04.7	Ca in situ Haut untere Extremität, einschl Hüfte	L50.1	Idiopathische Urtikaria
D04.8	Carcinoma in situ Haut sonst Lokalisationen	L50.2	Urtikaria d Kälte od Wärme
D04.9	Carcinoma in situ Haut, nnbez	L50.3	Urticaria factitia
D17.0	Gut Neub Fettgew Haut Unterhaut Kopf Gesicht Hals	L50.4	Urticaria mechanica
D17.1	Gutart Neubild Fettgew Haut Unterhaut Rumpf	L50.5	Cholinergische Urtikaria
D17.2	Gut Neub Fettgew Haut Unterhaut Extremitäten	L50.6	Kontakturtikaria
D17.3	Gut Neub Fettgew Haut Unterhaut so/nnb Lok	L50.8	Sonstige Urtikaria
D17.7	Gutart Neubild Fettgewebe sonst Lokalisationen	L50.9	Urtikaria, nnbez
D17.9	Gutart Neubildung Fettgewebe, nnbez	L55.0	Dermatitis solaris acuta 1. Grad
D18.00	Hämangiom, nnbez Lokalisation	L55.1	Dermatitis solaris acuta 2. Grad
D18.01	Hämangiom an Haut u Unterhaut	L55.2	Dermatitis solaris acuta 3. Grad
D18.08	Hämangiom, sonstige Lokalisationen	L55.8	Sonstige Dermatitis solaris acuta
D22.0	Melanozytennävus Lippe	L55.9	Dermatitis solaris acuta, nnbez
D22.2	Melanozytennävus Ohr/äußerer Gehörgang	L56.0	Phototoxische Reaktion auf Arzneimittel
D22.3	Melanozytennävus so+nnb Teile Gesicht	L56.1	Photoallergische Reaktion auf Arzneimittel
D22.4	Melanozytennävus behaarte Kopfhaut u Hals	L56.2	Phototoxische Kontaktdermatitis
D22.5	Melanozytennävus Rumpf	L56.3	Urticaria solaris
D22.6	Melanozytennävus obere Extremität, einschl Schulter	L56.4	Polymorphe Lichtdermatose
D22.7	Melanozytennävus untere Extremität, einschl Hüfte	L56.8	Sonst nb akute Hautveränderungen d UV-Strahlen
D22.9	Melanozytennävus, nnbez	L56.9	Akute Hautveränderung d Ultraviolettstrahlen, nnb
D23.0	So gutart Neubildungen Lippenhaut	L57.0	Aktinische Keratose
D23.2	So gutart Neubild Haut Ohr/äußerer Gehörgang	L57.2	Cutis rhomboidalis nucae
D23.3	So gutart Neubild Haut so+nnb Teile Gesicht	L57.3	Poikiloderma reticularis [Civatte]
D23.4	So gutart Neubild behaarte Kopfhaut u Haut Hals	L57.4	Cutis laxa senilis
D23.5	So gutart Neubildungen Haut Rumpf	L57.5	Strahlengranulom
D23.6	So gutart Neubild Haut ob Extrem, einschl Schulter	L57.8	So Hautveränd d chron Exp ggü nichtionis Strahlg
D23.7	So gutart Neubild Haut unt Extrem, einschl Hüfte	L57.9	Hautveränd chron Exp ggü nichtionis Strahlg, nnb
D23.9	So gutart Neubildungen Haut, nnbez	L58.1	Chronische Radiodermatitis
D48.5	NB unsich/unbek Verhalt Haut	L59.0	Erythema ab igne
H02.6	Xanthelasma palpebrarum	L59.8	Sonst nb KH Haut u Unterhaut d Strahleneinwirk
I78.1	Nävus, nichtneoplastisch	L59.9	KH Haut u Unterhaut d Strahleneinwirkung, nnb
I89.0	Lymphödem, aonkl	L60.0	Unguis incarnatus
L11.0	Erworbene Keratosis follicularis	L60.1	Onycholysis
L11.1	Transitor akantolytische Dermatoze [Grover]	L60.2	Onychogryposis [Onychogryphosis]
L21.0	Seborrhoea capitis	L60.3	Nageldystrophie
L21.8	Sonstiges seborrhoisches Ekzem	L60.4	Beau-Reil-Querfurchen
L21.9	Seborrhoisches Ekzem, nnbez	L60.5	Yellow-nail-Syndrom [Syndrom gelbe Nägel]
L22	Windeldermatitis	L60.8	Sonstige KH Nägel
L23.0	Allergische Kontaktdermatitis d Metalle	L60.9	KH Nägel, nnbez
L23.1	Allergische Kontaktdermatitis d Klebstoffe	L63.0	Alopecia (cranialis) totalis

L63.1	Alopecia universalis	L85.9	Epidermisverdickung, nnbez
L63.2	Ophiasis	L87.0	Hyperkerat follicular et parafollicular cut penetr [K]
L63.8	Sonstige Alopecia areata	L87.2	Elastosis perforans serpiginosa
L63.9	Alopecia areata, nnbez	L87.8	Sonstige Stör transepidermale Elimination
L64.0	Arzneimittelinduzierte Alopecia androgenetica	L87.9	Störung transepidermale Elimination, nnbez
L64.8	Sonstige Alopecia androgenetica	L90.0	Lichen sclerosus et atrophicus
L64.9	Alopecia androgenetica, nnbez	L90.1	Anetodermie, Typ Schweninger-Buzzi
L65.0	Telogeneffluvium	L90.2	Anetodermie, Typ Jadassohn-Pellizzari
L65.1	Anageneffluvium	L90.3	Atrophodermia idiopathica, Typ Pasini-Pierini
L65.2	Alopecia mucinosa [Pinkus]	L90.4	Akrodermatitis chronica atrophicans
L65.8	Sonstiger nb Haarausfall oh Narbenbildung	L90.5	Narben u Fibrosen Haut
L65.9	Haarausfall oh Narbenbildung, nnbez	L90.6	Striae cutis atrophicae
L67.0	Trichorrhexis nodosa	L90.8	Sonstige atrophische HautKH
L67.1	Veränderungen Haarfarbe	L90.9	Atrophische HautKH, nnbez
L67.8	Sonst Anomalien Haarfarbe u Haarschaft	L91.0	Keloid
L67.9	Anomalie Haarfarbe u Haarschaft, nnb	L91.8	Sonstige hypertrophe HautKH
L68.0	Hirsutismus	L91.9	Hypertrophe HautKH, nnbez
L68.1	Hypertrichosis lanuginosa acquisita	L92.1	Nekrobiosis lipoidica, ank
L68.2	Lokalisierte Hypertrichose	L92.2	Granuloma faciale [Granul eosinophilicum faciei]
L68.3	Polytrichie	L92.3	Fremdkörpergranulom Haut u Unterhaut
L68.8	Sonstige Hypertrichose	L92.8	Sonst granulomatöse KH Haut u Unterhaut
L68.9	Hypertrichose, nnbez	L92.9	Granulomatöse KH Haut u Unterhaut, nnbez
L70.0	Acne vulgaris	L94.3	Sklerodaktylie
L70.4	Acne infantum	L94.8	Sonstige nb lokalisierte KH Bindegewebe
L70.5	Acne excoriée des jeunes filles	L94.9	Lokalisierte KH Bindegewebe, nnbez
L70.8	Sonstige Akne	L98.5	Muzinose Haut
L70.9	Akne, nnbez	L98.6	Sonst infiltrative KH Haut u Unterhaut
L71.0	Periorale Dermatitis	L98.8	Sonstige nb KH Haut u Unterhaut
L71.1	Rhinophym	L98.9	KH Haut u Unterhaut, nnbez
L71.8	Sonstige Rosazea	N80.6	Endometriose in Hautnarbe
L71.9	Rosazea, nnbez	P83.1	Erythema toxicum neonatorum
L72.0	Epidermalzyste	P83.6	Umbilikaler Polyp b Neugeborenen
L72.1	Trichilemmalzyste	P83.8	So nb KH-Zustände Haut, für Feten/Neugeb spezifisch
L72.2	Steatocystoma multiplex	P83.9	KH-Zustand Haut, für Feten/Neugeb spezifisch, nnbez
L72.8	Sonst follikuläre Zysten Haut u Unterhaut	Q18.3	Flügelfell Hals
L72.9	Follikuläre Zyste Haut u Unterhaut, nnbez	Q18.9	Angeborene Fehlbildung Gesicht u Hals, nnb
L73.0	Aknekeloid [Folliculitis sclerotisans nucae]	Q81.0	Epidermolysis bullosa simplex
L73.1	Pseudofolliculitis barbae	Q81.8	Sonstige Epidermolysis bullosa
L73.8	Sonstige nb KH Haarfollikel	Q81.9	Epidermolysis bullosa, nnbez
L73.9	KH Haarfollikel, nnbez	Q82.0	Hereditäres Lymphödem
L74.0	Miliaria rubra	Q82.2	Mastozytose (angeboren)
L74.1	Miliaria cristallina	Q82.3	Incontinentia pigmenti
L74.2	Miliaria profunda	Q82.4	Ektodermale Dysplasie (anhidrotisch)
L74.3	Miliaria, nnbez	Q82.5	Angeborener nichtneoplastischer Nävus
L74.4	Anhidrosis	Q82.8	Sonstige nb angeborene Fehlbildungen Haut
L74.8	Sonst KH ekkrine Schweißdrüsen	Q82.9	Angeborene Fehlbildung Haut, nnbez
L74.9	KH ekkrine Schweißdrüsen, nnbez	Q84.0	Angeborene Alopezie
L75.0	Bromhidrosis	Q84.1	Angeborene morphologische Störungen Haare, aonkl
L75.1	Chromhidrosis	Q84.2	Sonstige angeborene Fehlbildungen Haare
L75.2	Apokrine Miliaria	Q84.3	Anonychie
L75.8	Sonst KH apokrine Schweißdrüsen	Q84.4	Angeborene Leukonychie
L75.9	KH apokrine Schweißdrüsen, nnbez	Q84.5	Vergrößerte u hypertrophierte Nägel (angeboren)
L80	Vitiligo	Q84.6	Sonstige angeborene Fehlbildungen Nägel
L81.0	Postinflammatorische Hyperpigmentierung	Q84.8	Sonst nb angeborene Fehlbildungen Integument
L81.1	Chloasma [Melasma]	Q84.9	Angeborene Fehlbildung Integument, nnbez
L81.2	Epheliden	R21	Hautausschlag u sonst unspezifische Hauteruptionen
L81.3	Café-au-lait-Flecken	R22.0	Lok Schwell/Raumford/Knoten Haut/Unterhaut Kopf
L81.4	Sonstige Melanin-Hyperpigmentierung	R22.1	Lok Schwell/Raumford/Knoten Haut/Unterhaut Hals
L81.5	Leukoderm, ank	R22.2	Lok Schwell/Raumford/Knoten Haut/Unterhaut Rumpf
L81.6	Sonstige Stör d verminderte Melaninbildung	R22.3	Lok Schwell/Raumford/Knoten Haut/Unterhaut ob Extrem
L81.7	Pigmentpurpura	R22.4	Lok Schwell/Raumford/Knoten Haut/Unterhaut unt Extrem
L81.8	Sonstige nb Störungen Hautpigmentierung	R22.7	Lok Schwell/Raumford/Knoten Haut/Unterhaut mehr Lok
L81.9	Störung Hautpigmentierung, nnbez	R22.9	Lok Schwell/Raumford/Knoten Haut/Unterhaut nnbez
L82	Seborrhoische Keratose	R23.4	Veränderungen Hautrelief
L84	Hühneraugen u Horn- (Haut-) Schwielen	R23.8	So+nnb Hautveränderungen
L85.0	Erworbene Ichthyosis	R61.0	Hyperhidrose, umschrieben
L85.1	Erworb Keratosis palmopl [Erworb Kerat palmopl]	R61.1	Hyperhidrose, generalisiert
L85.2	Keratosis punctata (palmoplantaris)	R61.9	Hyperhidrose, nnbez
L85.3	Xerosis cutis	S00.02	Blasenbildung (nichtthermisch) behaarte Kopfhaut
L85.8	Sonstige nb Epidermisverdickungen	S00.03	Insektenbiß/-stich (ungiftig) behaarte Kopfhaut

S00.32	Blasenbildung (nichtthermisch) Nase	S40.83	So oberfl Verletz Schulter u OA, InsektBiß/-stich (ungiftig)
S00.33	Insektenbiß/-stich (ungiftig) Nase	S50.82	So oberfl Verletzung Unterarm, Blasenbildung (nichttherm)
S00.42	Oberflächl Verletz Ohr, Blasenbildung (nichtthermisch)	S50.83	So oberfl Verletzung Unterarm, Insektenbiß/-stich (ungiftig)
S00.43	Oberflächl Verletz Ohr, Insektenbiß/-stich (ungiftig)	S60.82	So oberfl Verletz Handgelenk Hand, Blasenbild (nichttherm)
S00.52	Oberfl Verletz Lippe Mundhöhle, Blasenbild (nichttherm)	S60.83	So oberfl Verletz Handgel Hand, InsektBiß/-Stich (ungiftig)
S00.53	Oberfl Verletz Lippe Mundhöhle, InsektBiß/-Stich (ungiftig)	S70.82	So oberfl Verletzung Hüfte u OS, Blasenbild (nichttherm)
S00.82	Oberfl Verletz so Teile Kopf, Blasenbildung (nichttherm)	S70.83	So oberfl Verletz Hüfte u OS, Insektenbiß/-stich (ungiftig)
S00.83	Oberfl Verletz so Teile Kopf, Insektenbiß/-stich (ungiftig)	S80.82	So oberfl Verletz Unterschenkel, Blasenbild (nichttherm)
S00.92	Oberfl Verletz Kopf, Teil nnb, Blasenbildung (nichttherm)	S80.83	So oberfl Verletz Unterschenkel, InsektBiß/-Stich (ungiftig)
S00.93	Oberfl Verletz Kopf, Teil nnb, Insektenbiß/-stich (ungiftig)	S90.82	So oberfl Verletz Knöchelreg Fuß, Blasenbild (nichttherm)
S10.12	Sonst u nnbez oberfl Verletz Rachen: Blasenb (nichttherm)	S90.83	So oberfl Verletz Knöchelreg Fuß, InsektBiß/-Stich (ungift)
S10.13	So u nnbez oberfl Verletz Rach: Insektenbiß/-stich (ungiftig)	T09.02	Oberfl Verletz Rumpf, Höhe nnb, Blasenbild (nichttherm)
S10.82	Oberfl Verletz so Teile Hals: Blasenbildung (nichttherm)	T09.03	Oberfl Verletz Rumpf, Höhe nnb, Insektenbiß/-stich (ungift)
S10.83	Oberfl Verletz so Teile Hals: Insektenbiß/ -stich (ungiftig)	T11.02	Oberfl Verletz ob Extr, Höhe nnb, Blasenbild (nichttherm)
S10.92	Oberfl Verletz Hals, Teil nnbez: Blasenbildung (nichttherm)	T11.03	Insektenbiß/-stich (ungiftig) obere Extremität, Höhe nnb
S10.93	Oberfl Verletz Hals, Teil nnbez: InsektBiß/-stich (ungiftig)	T13.02	Blasenbildung (nichttherm) untere Extremität, Höhe nnb
S20.12	So u nnbez oberfl Verletz Mamma [BrDrü]: Blasenb (n therm)	T13.03	Insektenbiß/-stich (ungiftig) untere Extremität, Höhe nnb
S20.13	So u nnbez oberfl Verl Mamma [BrDrü]: InsBiß/-stich(ungift)	T14.02	Oberfl Verletz an nnb Körperregion, Blasenbild (nichttherm)
S20.32	So oberfl Verletz vordere Thoraxwand, Blasenbild (n therm)	T14.03	Oberfl Verletz an nnb Körperreg, Insektenbiß/-stich (ungift)
S20.33	So oberfl Verletz vord Thoraxwand, InsektBiß/-stich (ungift)	Z41.1	Plastische Chirurgie aus kosmetischen Gründen
S20.42	So oberfl Verletz hint Thoraxwand, Blasenbild (nichttherm)	Z42.0	Nachbehand unter Anwend plast Chirurgie Kopf od Hals
S20.43	So oberfl Verletz hint Thoraxwand, InsektBiß/-Stich (ungift)	Z42.1	Nachbeh unter Anwend plast Chirurgie Mamma [Brustdr]
S20.82	Oberfl Verletz so+nnb Teile Thorax, Blasenbild (nichttherm)	Z42.2	Nachbeh unter Anwend plast Chirurgie an and Teilen Rumpf
S20.83	Oberfl Verletz so+nnb Teile Thorax, InsektBiß/-Stich (ungift)	Z42.3	Nachbeh unter Anwend plast Chirurgie obere Extremität
S30.82	Blasenbild (nichttherm) Abdomen LumbosakrGeg Becken	Z42.4	Nachbeh unter Anwend plast Chirurgie untere Extremität
S30.83	InsektBiß/-Stich (ungift) Abdomen LumbosakrGeg Becken	Z42.8	Nachbeh unter Anwend plast Chirurgie an so Körperteilen
S30.92	Blasenbild (n therm) Abd LumbosakrGeg Becken, Teil nnb	Z42.9	Nachbeh unter Anwend plastischer Chirurgie, nnb
S30.93	Insektenbiß/-stich (ungift) Abd LumbosGeg Beck, Teil nnb	Z52.1	Hautspender
S40.82	So oberfl Verletz Schulter u OA, Blasenbild (nichttherm)	Z94.5	Zustand nach Hauttransplantation

ADRG J68**Erkrankungen der Haut, ein Belegungstag**

Hauptdiagnose in Tabelle J68-1 und Verweildauer ist gleich 1 Tag

DRG J68Z**Erkrankungen der Haut, ein Belegungstag****Diagnose J68-1**

A06.7	Amöbiasis der Haut	B35.9	Dermatophytose, nnbez
A18.4	Tuberkulose Haut u Unterhautgewebe	B36.0	Pityriasis versicolor
A22.0	Hautmilzbrand	B36.1	Tinea nigra
A31.1	Infektion Haut durch sonstige Mykobakterien	B36.2	Piedra alba [weiße Piedra]
A36.3	Hautdiphtherie	B36.3	Piedra nigra [schwarze Piedra]
A42.2	Zervikofaziale Aktinomykose	B36.8	Sonstige nb oberflächliche Mykosen
A43.1	Nokardiose der Haut	B36.9	Oberflächliche Mykose, nnbez
A51.3	Sek Syphilis Haut u Schleimhäute	B37.2	Kandidose der Haut und der Nägel
A66.0	Primärläsion b Frambösie	B38.3	Kokzidioidomykose der Haut
A66.1	Multiple Papillome und Krabbenframbösie	B55.1	Kutane Leishmaniose
A66.2	Sonstige Hautläsionen im Frühstadium der Frambösie	B55.2	Mukokutane Leishmaniose
A66.3	Hyperkeratose b Frambösie	B65.3	Zerkariendermatitis
A66.4	Gummata und Ulzera bei Frambösie	B85.0	Pedikulose durch Pediculus humanus capitis
A67.0	Primärläsion bei Pinta	B85.1	Pedikulose durch Pediculus humanus corporis
A67.1	Zwischenstadium der Pinta	B85.2	Pedikulose, nnbez
A67.3	Mischformen der Pinta	B85.3	Phthiriasis [Filzläusebefall]
B00.0	Ekzema herpeticatum Kaposi	B85.4	Mischformen von Pedikulose und Phthiriasis
B00.9	Infektion durch Herpesviren, nnbez	B86	Skabies
B02.9	Zoster ohne Komplikation	B87.0	Dermatomyiasis
B07	Viruswarzen	B87.1	Wundmyiasis
B08.1	Molluscum contagiosum	B87.2	Ophthalmomyiasis
B35.0	Tinea barbae und Tinea capitis	B87.3	Nasopharyngeale Myiasis
B35.1	Tinea unguium	B87.4	Otomyiasis
B35.2	Tinea manuum	B87.8	Myiasis an sonstigen Lokalisationen
B35.3	Tinea pedis	B87.9	Myiasis, nnbez
B35.4	Tinea corporis	B88.0	Sonst Akarinoase [Milbenbefall]
B35.5	Tinea imbricata	B88.1	Tungiasis [Sandflohbefall]
B35.6	Tinea cruris	B88.2	Sonstiger Befall d Arthropoden
B35.8	Sonstige Dermatophyten	B88.3	Hirudiniasis externa

B88.9	Parasitenbefall der Haut, nnbez	I89.0	Lymphödem, aonkl
C43.0	Bösartiges Melanom Lippe	L00.0	SSS-Synd, Befall < 30% KöOF
C43.2	Bösartiges Melanom Ohr u äußerer Gehörgang	L00.1	SSS-Synd, Befall > = 30% KöOF
C43.3	Bösartiges Melanom so+nnb Teile Gesicht	L08.1	Erythrasma
C43.4	Bösartiges Melanom behaarte Kopfhaut u Hals	L10.0	Pemphigus vulgaris
C43.5	Bösartiges Melanom Rumpf	L10.1	Pemphigus vegetans
C43.6	Bösartiges Melanom obere Extremität, einschl Schulter	L10.2	Pemphigus foliaceus
C43.7	Bösartig Melanom untere Extremität, einschl Hüfte	L10.3	Brasilianischer Pemphigus [fogo selvagem]
C43.8	Bösartiges Melanom Haut, mehr Teilber überlapp	L10.4	Pemphigus erythematous
C43.9	Bösartiges Melanom Haut, nnbez	L10.5	Arzneimittelinduzierter Pemphigus
C44.0	Sonstige bösartige Neubildungen: Lippenhaut	L10.8	Sonstige Pemphigus-KH
C44.2	Sonstige BNB: Haut des Ohres u des äußeren Gehörganges	L10.9	Pemphigus-KH, nnbez
C44.3	Sonst BNB: Haut sonst u nnbez Teile des Gesichtes	L11.0	Erworbene Keratosis follicularis
C44.4	Sonstige BNB: Behaarte Kopfhaut und Haut des Halses	L11.1	Transitor akantholytische Dermatose [Grover]
C44.5	Sonstige bösartige Neubildungen: Haut des Rumpfes	L11.8	Sonstige nb akantholytische Dermatosen
C44.6	Sonst BNB: Haut der oberen Extremität, einschl Schulter	L11.9	Akantholytische Dermatose, nnbez
C44.7	Sonst BNB: Haut der unteren Extremität, einschließl Hüfte	L12.0	Bullöses Pemphigoid
C44.8	Sonstige BNB: Haut, mehrere Teilbereiche überlappend	L12.1	Vernarbendes Pemphigoid
C44.9	BNB Haut, nnbez	L12.2	Chronisch-bullöse Dermatose Kindesalter
C46.0	Kaposi-Sarkom Haut	L12.3	Erworbene Epidermolysis bullosa
C46.1	Kaposi-Sarkom Weichteilgewebe	L12.8	Sonstige Pemphigoid-KH
C46.7	Kaposi-Sarkom sonstige Lok	L12.9	Pemphigoid-KH, nnbez
C46.8	Kaposi-Sarkom mehrere Organe	L13.0	Dermatitis herpetiformis [Dühring]
C46.9	Kaposi-Sarkom, nnbez	L13.1	Pustulosis subcomealis [Sneddon-Wilkinson]
D03.0	Melanoma in situ Lippe	L13.8	Sonstige nb bullöse Dermatosen
D03.2	Melanoma in situ Ohr u äußerer Gehörgang	L13.9	Bullöse Dermatose, nnbez
D03.3	Melanoma in situ so+nnb Teile Gesicht	L20.0	Prurigo Besnier
D03.4	Melanoma in situ behaarte Kopfhaut Hals	L20.8	Sonstiges atopisches [endogenes] Ekzem
D03.5	Melanoma in situ Rumpf	L20.9	Atopisches [endogenes] Ekzem, nnbez
D03.6	Melanoma in situ obere Extremität, einschl Schulter	L21.0	Seborrhoea capitis
D03.7	Melanoma in situ untere Extremität, einschl Hüfte	L21.1	Seborrhoisches Ekzem Kinder
D03.8	Melanoma in situ sonst Lok	L21.8	Sonstiges seborrhoisches Ekzem
D03.9	Melanoma in situ, nnbez	L21.9	Seborrhoisches Ekzem, nnbez
D04.0	Carcinoma in situ Lippenhaut	L22	Windeldermatitis
D04.2	Carcinoma in situ Haut Ohr u äußerer Gehörgang	L23.0	Allergische Kontaktdermatitis d Metalle
D04.3	Carcinoma in situ Haut so+nnb Teile Gesicht	L23.1	Allergische Kontaktdermatitis d Klebstoffe
D04.4	Carcinoma in situ behaarte Kopfhaut u Haut Hals	L23.2	Allergische Kontaktdermatitis d Kosmetika
D04.5	Carcinoma in situ Haut Rumpf	L23.3	Allerg Kontaktdermat d Drogen od AM b Hautkont
D04.6	Ca in situ Haut obere Extremität, einschl Schulter	L23.4	Allergische Kontaktdermatitis d Farbstoffe
D04.7	Ca in situ Haut untere Extremität, einschl Hüfte	L23.5	Allerg Kontaktdermatitis d so chem Produkte
D04.8	Carcinoma in situ Haut sonst Lokalisationen	L23.6	Allerg Kontaktdermatitis d Nahrungsm b Hautkont
D04.9	Carcinoma in situ Haut, nnbez	L23.7	Allerg Kontaktdermatitis d Pflanz, ausg Nahrgsmittel
D17.0	Gut Neub Fettgew Haut Unterhaut Kopf Gesicht Hals	L23.8	Allergische Kontaktdermatitis d sonst Agenzien
D17.1	Gutart Neubild Fettgew Haut Unterhaut Rumpf	L23.9	Allergische Kontaktdermatitis, nnbez Ursache
D17.2	Gut Neub Fettgew Haut Unterhaut Extremitäten	L24.0	Toxische Kontaktdermatitis d Detergenzien
D17.3	Gut Neub Fettgew Haut Unterhaut so/nnb Lok	L24.1	Toxische Kontaktdermatitis d Öle u Fette
D17.7	Gutart Neubild Fettgewebe sonst Lokalisationen	L24.2	Toxische Kontaktdermatitis d Lösungsmittel
D17.9	Gutart Neubildung Fettgewebe, nnbez	L24.3	Toxische Kontaktdermatitis d Kosmetika
D18.00	Hämangiom, nnbez Lokalisation	L24.4	Tox Kontaktdermat d Drogen od AM b Hautkont
D18.01	Hämangiom an Haut u Unterhaut	L24.5	Tox Kontaktdermatitis d so chem Produkte
D18.08	Hämangiom, sonstige Lokalisationen	L24.6	Tox Kontaktdermatitis d Nahrungsmittel b Hautkontakt
D22.0	Melanozytennävus Lippe	L24.7	Tox Kontaktdermatitis d Pflanz, ausg Nahrungsmittel
D22.2	Melanozytennävus Ohr/äußerer Gehörgang	L24.8	Toxische Kontaktdermatitis d sonst Agenzien
D22.3	Melanozytennävus so+nnb Teile Gesicht	L24.9	Toxische Kontaktdermatitis, nnbez Ursache
D22.4	Melanozytennävus behaarte Kopfhaut u Hals	L25.0	Nnbez Kontaktdermatitis d Kosmetika
D22.5	Melanozytennävus Rumpf	L25.1	Nnb Kontaktdermat d Drogen od AM b Hautkont
D22.6	Melanozytennävus obere Extremität, einschl Schulter	L25.2	Nnbez Kontaktdermatitis d Farbstoffe
D22.7	Melanozytennävus untere Extremität, einschl Hüfte	L25.3	Nnb Kontaktdermatitis d so chem Produkte
D22.9	Melanozytennävus, nnbez	L25.4	Nnb Kontaktdermatitis d Nahrungsm b Hautkont
D23.0	So gutart Neubildungen Lippenhaut	L25.5	Nnb Kontaktdermatitis d Pflanz, ausg Nahrgsm
D23.2	So gutart Neubild Haut Ohr/äußerer Gehörgang	L25.8	Nnb Kontaktdermatitis d sonst Agenzien
D23.3	So gutart Neubild Haut so+nnb Teile Gesicht	L25.9	Nnbez Kontaktdermatitis, nnbez Ursache
D23.4	So gutart Neubild behaarte Kopfhaut u Haut Hals	L26	Exfoliative Dermatitis
D23.5	So gutart Neubildungen Haut Rumpf	L27.0	Generalisierte Hauteruption d Drogen od AM
D23.6	So gutart Neubild Haut od Extrem, einschl Schulter	L27.1	Lokalisierte Hauteruption d Drogen od AM
D23.7	So gutart Neubild Haut unt Extrem, einschl Hüfte	L27.2	Dermatitis d aufgenommene Nahrungsmittel
D23.9	So gutart Neubildungen Haut, nnbez	L27.8	Dermatitis d so oral/enteral/parenteral aufg Substanzen
D48.5	NB unsich/unbek Verhalt Haut	L27.9	Dermatitis d nnb oral/enteral/parenteral aufg Substanz
H02.6	Xanthelasma palpebrarum	L28.0	Lichen simplex chronicus [Vidal]
I78.1	Nävus, nichtneoplastisch	L28.1	Prurigo nodularis

L28.2	Sonstige Prurigo	L56.2	Phototoxische Kontaktdermatitis
L29.0	Pruritus ani	L56.3	Urticaria solaris
L29.8	Sonstiger Pruritus	L56.4	Polymorphe Lichtdermatose
L29.9	Pruritus, nnbez	L56.8	Sonst nb akute Hautveränderungen d UV-Strahlen
L30.0	Nummuläres Ekzem	L56.9	Akute Hautveränderung d Ultraviolettstrahlen, nnb
L30.1	Dyshidrosis [Pompholyx]	L57.0	Aktinische Keratose
L30.2	Autosensibilisierung Haut [Id-Reaktion]	L57.1	Aktinisches Retikuloid
L30.3	Ekzematoide Dermatitis	L57.2	Cutis rhomboidalis nucaeh
L30.4	Intertriginöses Ekzem	L57.3	Poikiloderma reticularis [Civatte]
L30.5	Pityriasis alba faciei	L57.4	Cutis laxa senilis
L30.8	Sonstige nb Dermatitis	L57.5	Strahlengranulom
L30.9	Dermatitis, nnbez	L57.8	So Hautveränd d chron Exp ggü nichtionis Strahlg
L40.0	Psoriasis vulgaris	L57.9	Hautveränd chron Exp ggü nichtionis Strahlg, nnb
L40.1	Generalisierte Psoriasis pustulosa	L58.0	Akute Radiodermatitis
L40.2	Akrodermatitis continua suppurativa [Hallopeau]	L58.1	Chronische Radiodermatitis
L40.3	Psoriasis pustulosa palmoplantaris	L58.9	Radiodermatitis, nnbez
L40.4	Psoriasis guttata	L59.0	Erythema ab igne
L40.8	Sonstige Psoriasis	L59.8	Sonst nb KH Haut u Unterhaut d Strahleneinwirk
L40.9	Psoriasis, nnbez	L59.9	KH Haut u Unterhaut d Strahleneinwirkung, nnb
L41.0	Pityriasis lichenoides et varioliformis acuta [M-H]	L60.0	Unguis incarnatus
L41.1	Parapsoriasis guttata	L60.1	Onycholysis
L41.2	Papulosis lymphomatoides	L60.2	Onychogryposis [Onychogryphosis]
L41.3	Kleinfleckige Parapsoriasis en plaques	L60.3	Nageldystrophie
L41.4	Großfleckige Parapsoriasis en plaques	L60.4	Beau-Reil-Querfurchen
L41.5	Parapsoriasis m Poikilodermie	L60.5	Yellow-nail-Syndrom [Syndrom gelbe Nägel]
L41.8	Sonstige Parapsoriasis	L60.8	Sonstige KH Nägel
L41.9	Parapsoriasis, nnbez	L60.9	KH Nägel, nnbez
L42	Pityriasis rosea	L63.0	Alopecia (cranialis) totalis
L43.0	Lichen ruber hypertrophicus	L63.1	Alopecia universalis
L43.1	Lichen ruber pemphigoides	L63.2	Ophiasis
L43.2	Lichenoide Arzneimittelreaktion	L63.8	Sonstige Alopecia areata
L43.3	Subakuter Lichen ruber planus (aktiv)	L63.9	Alopecia areata, nnbez
L43.8	Sonstiger Lichen ruber planus	L64.0	Arzneimittelinduzierte Alopecia androgenetica
L43.9	Lichen ruber planus, nnbez	L64.8	Sonstige Alopecia androgenetica
L44.0	Pityriasis rubra pilaris	L64.9	Alopecia androgenetica, nnbez
L44.1	Lichen nitidus	L65.0	Telogeneffluvium
L44.2	Lichen striatus	L65.1	Anageneffluvium
L44.3	Lichen ruber moniliformis	L65.2	Alopecia mucinosa [Pinkus]
L44.4	Infantile papulöse Akrodermatitis [G-C-Synd]	L65.8	Sonstiger nb Haarausfall oh Narbenbildung
L44.8	Sonstige nb papulosquamöse Haut-KH	L65.9	Haarausfall oh Narbenbildung, nnbez
L44.9	Papulosquamöse -KH, nnbez	L66.0	Pseudopelade Brocq
L50.0	Allergische Urtikaria	L66.1	Lichen planopilaris
L50.1	Idiopathische Urtikaria	L66.2	Folliculitis decalvans
L50.2	Urtikaria d Kälte od Wärme	L66.3	Folliculitis et Perifolliculit cap absced et suffod [H]
L50.3	Urticaria factitia	L66.4	Atrophoderma vermiculata
L50.4	Urticaria mechanica	L66.8	Sonstige narbige Alopezie
L50.5	Cholinergische Urtikaria	L66.9	Narbige Alopezie, nnbez
L50.6	Kontakturtikaria	L67.0	Trichorrhexis nodosa
L50.8	Sonstige Urtikaria	L67.1	Veränderungen Haarfarbe
L50.9	Urtikaria, nnbez	L67.8	Sonst Anomalien Haarfarbe u Haarschaft
L51.0	Nichtbullöses Erythema exsudativum multiforme	L67.9	Anomalie Haarfarbe u Haarschaft, nnb
L51.1	Bullöses Erythema exsudativum multiforme	L68.0	Hirsutismus
L51.20	Tox epiderm Nekrolys [Lyell-Syndrom], Befall < 30% KöOF	L68.1	Hypertrichosis lanuginosa acquisita
L51.21	Tox epiderm Nekrolys [Lyell-Syndrom], Befall >= 30% KöOF	L68.2	Lokalisierte Hypertrichose
L51.8	Sonstiges Erythema exsudativum multiforme	L68.3	Polytrichie
L51.9	Erythema exsudativum multiforme, nnbez	L68.8	Sonstige Hypertrichose
L52	Erythema nodosum	L68.9	Hypertrichose, nnbez
L53.0	Erythema toxicum	L70.0	Acne vulgaris
L53.1	Erythema anulare centrifugum	L70.1	Acne conglobata
L53.2	Erythema marginatum	L70.2	Acne varioliformis
L53.3	Sonstiges figuriertes chronisches Erythem	L70.3	Acne tropica
L53.8	Sonstige nb erythematöse KH	L70.4	Acne infantum
L53.9	Erythematöse KH, nnbez	L70.5	Acne excoriée des jeunes filles
L55.0	Dermatitis solaris acuta 1. Grad	L70.8	Sonstige Akne
L55.1	Dermatitis solaris acuta 2. Grad	L70.9	Akne, nnbez
L55.2	Dermatitis solaris acuta 3. Grad	L71.0	Periorale Dermatitis
L55.8	Sonstige Dermatitis solaris acuta	L71.1	Rhinophym
L55.9	Dermatitis solaris acuta, nnbez	L71.8	Sonstige Rosazea
L56.0	Phototoxische Reaktion auf Arzneimittel	L71.9	Rosazea, nnbez
L56.1	Photoallergische Reaktion auf Arzneimittel	L72.0	Epidermalzyste

L72.1	Trichilemmalzyste	L94.3	Sklerodaktylie
L72.2	Steatocystoma multiplex	L94.5	Poikiloderma atrophicans vascularis [Jacobi]
L72.8	Sonst follikuläre Zysten Haut u Unterhaut	L94.8	Sonstige nb lokalisierte KH Bindegewebe
L72.9	Follikuläre Zyste Haut u Unterhaut, nnbez	L94.9	Lokalisierte KH Bindegewebe, nnbez
L73.0	Aknekeloid [Folliculitis sclerotisans nuhae]	L95.0	Livedo-Vaskulitis
L73.1	Pseudofolliculitis barbae	L95.1	Erythema elevatum et diutinum
L73.2	Hidradenitis suppurativa	L95.8	Sonstige Vaskulitis, die auf die Haut begrenzt ist
L73.8	Sonstige nb KH Haarfollikel	L95.9	Vaskulitis, die auf die Haut begrenzt ist, nnbez
L73.9	KH Haarfollikel, nnbez	L98.1	Dermatitis factitia
L74.0	Miliaria rubra	L98.2	Akute febrile neutrophile Dermatoze [Sweet-Synd]
L74.1	Miliaria cristallina	L98.5	Muzinose Haut
L74.2	Miliaria profunda	L98.6	Sonst infiltrative KH Haut u Unterhaut
L74.3	Miliaria, nnbez	L98.8	Sonstige nb KH Haut u Unterhaut
L74.4	Anhidrosis	L98.9	KH Haut u Unterhaut, nnbez
L74.8	Sonst KH ekkrine Schweißdrüsen	M35.6	Rezidiv Pannikulitis [Pfeifer-Weber-Christian-KH]
L74.9	KH ekkrine Schweißdrüsen, nnbez	M54.00	Pannikulitis Nacken-/Rückenregion, mehrere Lok WS
L75.0	Bromhidrosis	M54.01	Pannikulitis Nacken-/Rückenregion, Okz-Atl-Axialbereich
L75.1	Chromhidrosis	M54.02	Pannikulitis Nacken-/Rückenregion, Zervikalbereich
L75.2	Apokrine Miliaria	M79.30	Pannikulitis, nnbez, mehrere Lokalisationen
L75.8	Sonst KH apokrine Schweißdrüsen	M79.31	Pannikulitis, nnbez, Schulterregion
L75.9	KH apokrine Schweißdrüsen, nnbez	M79.32	Pannikulitis, nnbez, Oberarm
L80	Vitiligo	M79.33	Pannikulitis, nnbez, Unterarm
L81.0	Postinflammatorische Hyperpigmentierung	M79.34	Pannikulitis, nnbez, Hand
L81.1	Chloasma [Melasma]	M79.35	Pannikulitis, nnbez, Beckenregion/Oberschenkel
L81.2	Epheliden	M79.36	Pannikulitis, nnbez, Unterschenkel
L81.3	Café-au-lait-Flecken	M79.37	Pannikulitis, nnbez, Knöchel/Fuß
L81.4	Sonstige Melanin-Hyperpigmentierung	M79.38	Pannikulitis, nnbez, sonstige Lokalisation
L81.5	Leukoderm, ank	M79.39	Pannikulitis, nnbez, nnbez Lokalisationen
L81.6	Sonstige Stör d verminderte Melaninbildung	N80.6	Endometriose in Hautnarbe
L81.7	Pigmentpurpura	P83.1	Erythema toxicum neonatorum
L81.8	Sonstige nb Störungen Hautpigmentierung	P83.6	Umbilikalischer Polyp b Neugeborenen
L81.9	Störung Hautpigmentierung, nnbez	P83.8	So nb KH-Zustände Haut, für Feten/Neugeb spezifisch
L82	Seborrhoische Keratose	P83.9	KH-Zustand Haut, für Feten/Neugeb spezifisch, nnbez
L83	Acanthosis nigricans	Q18.3	Flügelfell Hals
L84	Hühneraugen u Horn- (Haut-) Schwielen	Q18.9	Angeborene Fehlbildung Gesicht u Hals, nnb
L85.0	Erworbene Ichthyosis	Q80.0	Ichthyosis vulgaris
L85.1	Erworbene Keratosis palmopl [Erworbene Kerat palmopl]	Q80.1	X-chromosomal-rezessive Ichthyosis
L85.2	Keratosis punctata (palmoplantaris)	Q80.2	Lamelläre Ichthyosis
L85.3	Xerosis cutis	Q80.3	Bullöse kongenitale ichthyosiforme Erythrodermie
L85.8	Sonstige nb Epidermisverdickungen	Q80.4	Ichthyosis congenita gravis [Harlekinfetus]
L85.9	Epidermisverdickung, nnbez	Q80.8	Sonstige Ichthyosis congenita
L87.0	Hyperkerat follicular et parafollicular cut penetr [K]	Q80.9	Ichthyosis congenita, nnbez
L87.2	Elastosis perforans serpiginosa	Q81.0	Epidermolysis bullosa simplex
L87.8	Sonstige Stör transepidermale Elimination	Q81.1	Epidermolysis bullosa atrophicans gravis
L87.9	Störung transepidermale Elimination, nnbez	Q81.2	Epidermolysis bullosa dystrophica
L88	Pyoderma gangraenosum	Q81.8	Sonstige Epidermolysis bullosa
L90.0	Lichen sclerosus et atrophicus	Q81.9	Epidermolysis bullosa, nnbez
L90.1	Anetodermie, Typ Schweninger-Buzzi	Q82.0	Hereditäres Lymphödem
L90.2	Anetodermie, Typ Jadassohn-Pellizzari	Q82.1	Xeroderma pigmentosum
L90.3	Atrophoderma idiopathica, Typ Pasini-Pierini	Q82.2	Mastozytose (angeboren)
L90.4	Akrodermatitis chronica atrophicans	Q82.3	Incontinentia pigmenti
L90.5	Narben u Fibrosen Haut	Q82.4	Ektodermale Dysplasie (anhidrotisch)
L90.6	Striae cutis atrophicae	Q82.5	Angeborener nichtneoplastischer Nävus
L90.8	Sonstige atrophische HautKH	Q82.8	Sonstige nb angeborene Fehlbildungen Haut
L90.9	Atrophische HautKH, nnbez	Q82.9	Angeborene Fehlbildung Haut, nnbez
L91.0	Keloid	Q84.0	Angeborene Alopezie
L91.8	Sonstige hypertrophe HautKH	Q84.1	Angeborene morphologische Störungen Haare, aonkl
L91.9	Hypertrophe HautKH, nnbez	Q84.2	Sonstige angeborene Fehlbildungen Haare
L92.0	Granuloma anulare	Q84.3	Anonychie
L92.1	Nekrobiosis lipoidica, ank	Q84.4	Angeborene Leukonychie
L92.2	Granuloma faciale [Granul eosinophilicum faciei]	Q84.5	Vergrößerte u hypertrophierte Nägel (angeboren)
L92.3	Fremdkörpergranulom Haut u Unterhaut	Q84.6	Sonstige angeborene Fehlbildungen Nägel
L92.8	Sonst granulomatöse KH Haut u Unterhaut	Q84.8	Sonst nb angeborene Fehlbildungen Integument
L92.9	Granulomatöse KH Haut u Unterhaut, nnbez	Q84.9	Angeborene Fehlbildung Integument, nnbez
L93.0	Diskoider Lupus erythematoses	R21	Hautausschlag u sonst unspezifische Hauteruptionen
L93.1	Subakuter Lupus erythematoses cutaneus	R22.0	Lok Schwell/Raumford/Knoten Haut/Unterhaut Kopf
L93.2	Sonstiger lokalisierter Lupus erythematoses	R22.1	Lok Schwell/Raumford/Knoten Haut/Unterhaut Hals
L94.0	Scleroderma circumscripata [Morphaea]	R22.2	Lok Schwell/Raumford/Knoten Haut/Unterhaut Rumpf
L94.1	Lineare oder bandförmige Sklerodermie	R22.3	Lok Schwell/Raumford/Knoten Haut/Unterhaut ob Extrem
L94.2	Calcinosis cutis	R22.4	Lok Schwell/Raumford/Knoten Haut/Unterhaut unt Extrem

R22.7	Lok Schwell/Raumford/Knoten Haut/Unterhaut mehr Lok	S30.83	InsektBiß/-Stich (ungift) Abdomen LumbosakrGeg Becken
R22.9	Lok Schwell/Raumford/Knoten Haut/Unterhaut nnbez	S30.92	Blasenbild (n therm) Abd LumbosakrGeg Becken, Teil nnb
R23.4	Veränderungen Hautrelief	S30.93	Insektenbiß/-stich (ungift) Abd LumbosGeg Beck, Teil nnb
R23.8	So+nnb Hautveränderungen	S40.82	So oberfl Verletz Schulter u OA, Blasenbild (nichttherm)
R61.0	Hyperhidrose, umschrieben	S40.83	So oberfl Verletz Schulter u OA, InsektBiß/-stich (ungiftig)
R61.1	Hyperhidrose, generalisiert	S50.82	So oberfl Verletzung Unterarm, Blasenbildung (nichttherm)
R61.9	Hyperhidrose, nnbez	S50.83	So oberfl Verletzung Unterarm, Insektenbiß/-stich (ungiftig)
S00.02	Blasenbildung (nichtthermisch) behaarte Kopfhaut	S60.82	So oberfl Verletz Handgelenk Hand, Blasenbild (nichttherm)
S00.03	Insektenbiß/-stich (ungiftig) behaarte Kopfhaut	S60.83	So oberfl Verletz Handgel Hand, InsektBiß/-Stich (ungiftig)
S00.32	Blasenbildung (nichtthermisch) Nase	S70.82	So oberfl Verletzung Hüfte u OS, Blasenbild (nichttherm)
S00.33	Insektenbiß/-stich (ungiftig) Nase	S70.83	So oberfl Verletz Hüfte u OS, Insektenbiß/-stich (ungiftig)
S00.42	Oberflächl Verletz Ohr, Blasenbildung (nichtthermisch)	S80.82	So oberfl Verletz Unterschenkel, Blasenbild (nichttherm)
S00.43	Oberflächl Verletz Ohr, Insektenbiß/-stich (ungiftig)	S80.83	So oberfl Verletz Unterschenkel, InsektBiß/-Stich (ungiftig)
S00.52	Oberfl Verletz Lippe Mundhöhle, Blasenbild (nichttherm)	S90.82	So oberfl Verletz Knöchelreg Fuß, Blasenbild (nichttherm)
S00.53	Oberfl Verletz Lippe Mundhöhle, InsektBiß/-Stich (ungiftig)	S90.83	So oberfl Verletz Knöchelreg Fuß, InsektBiß/-Stich (ungift)
S00.82	Oberfl Verletz so Teile Kopf, Blasenbildung (nichttherm)	T09.02	Oberfl Verletz Rumpf, Höhe nnb, Blasenbild (nichttherm)
S00.83	Oberfl Verletz so Teile Kopf, Insektenbiß/-stich (ungiftig)	T09.03	Oberfl Verletz Rumpf, Höhe nnb, Insektenbiß/-stich (ungift)
S00.92	Oberfl Verletz Kopf, Teil nnb, Blasenbildung (nichttherm)	T11.02	Oberfl Verletz ob Extr, Höhe nnb, Blasenbild (nichttherm)
S00.93	Oberfl Verletz Kopf, Teil nnb, Insektenbiß/-stich (ungiftig)	T11.03	Insektenbiß/-stich (ungiftig) obere Extremität, Höhe nnb
S10.12	Sonst u nnbez oberfl Verletz Rachen: Blasenb (nichttherm)	T13.02	Blasenbildung (nichttherm) untere Extremität, Höhe nnb
S10.13	So u nnbez oberfl Verletz Rach: Insektenbiß/-stich (ungiftig)	T13.03	Insektenbiß/-stich (ungiftig) untere Extremität, Höhe nnb
S10.82	Oberfl Verletz so Teile Hals: Blasenbildung (nichttherm)	T14.02	Oberfl Verletz an nnb Körperregion, Blasenbild (nichttherm)
S10.83	Oberfl Verletz so Teile Hals: Insektenbiß/ -stich (ungiftig)	T14.03	Oberfl Verletz an nnb Körperreg, Insektenbiß/-stich (ungift)
S10.92	Oberfl Verletz Hals, Teil nnbez: Blasenbildung (nichttherm)	Z41.1	Plastische Chirurgie aus kosmetischen Gründen
S10.93	Oberfl Verletz Hals, Teil nnbez: InsektBiß/-stich (ungiftig)	Z42.0	Nachbehand unter Anwend plast Chirurgie Kopf od Hals
S20.12	So u nnbez oberfl Verletz Mamma [BDrü]: Blasenb (n therm)	Z42.1	Nachbeh unter Anwend plast Chirurgie Mamma [Brustdr]
S20.13	So u nnbez oberfl Verl Mamma [BrDrü]: InsBiß/-stich(ungift)	Z42.2	Nachbeh unter Anwend plast Chirurgie an and Teilen Rumpf
S20.32	So oberfl Verletz vordere Thoraxwand, Blasenbild (n therm)	Z42.3	Nachbeh unter Anwend plast Chirurgie obere Extremität
S20.33	So oberfl Verletz vord Thoraxwand, InsektBiß/-stich (ungift)	Z42.4	Nachbeh unter Anwend plast Chirurgie untere Extremität
S20.42	So oberfl Verletz hint Thoraxwand, Blasenbild (nichttherm)	Z42.8	Nachbeh unter Anwend plast Chirurgie an so Körperteilen
S20.43	So oberfl Verletz hint Thoraxwand, InsektBiß/-Stich (ungift)	Z42.9	Nachbeh unter Anwend plastischer Chirurgie, nnb
S20.82	Oberfl Verletz so+nnb Teile Thorax, Blasenbild (nichttherm)	Z52.1	Hautspender
S20.83	Oberfl Verletz so+nnb Teile Thorax, InsektBiß/-Stich (ungift)	Z94.5	Zustand nach Hauttransplantation
S30.82	Blasenbild (nichttherm) Abdomen LumbosakrGeg Becken		

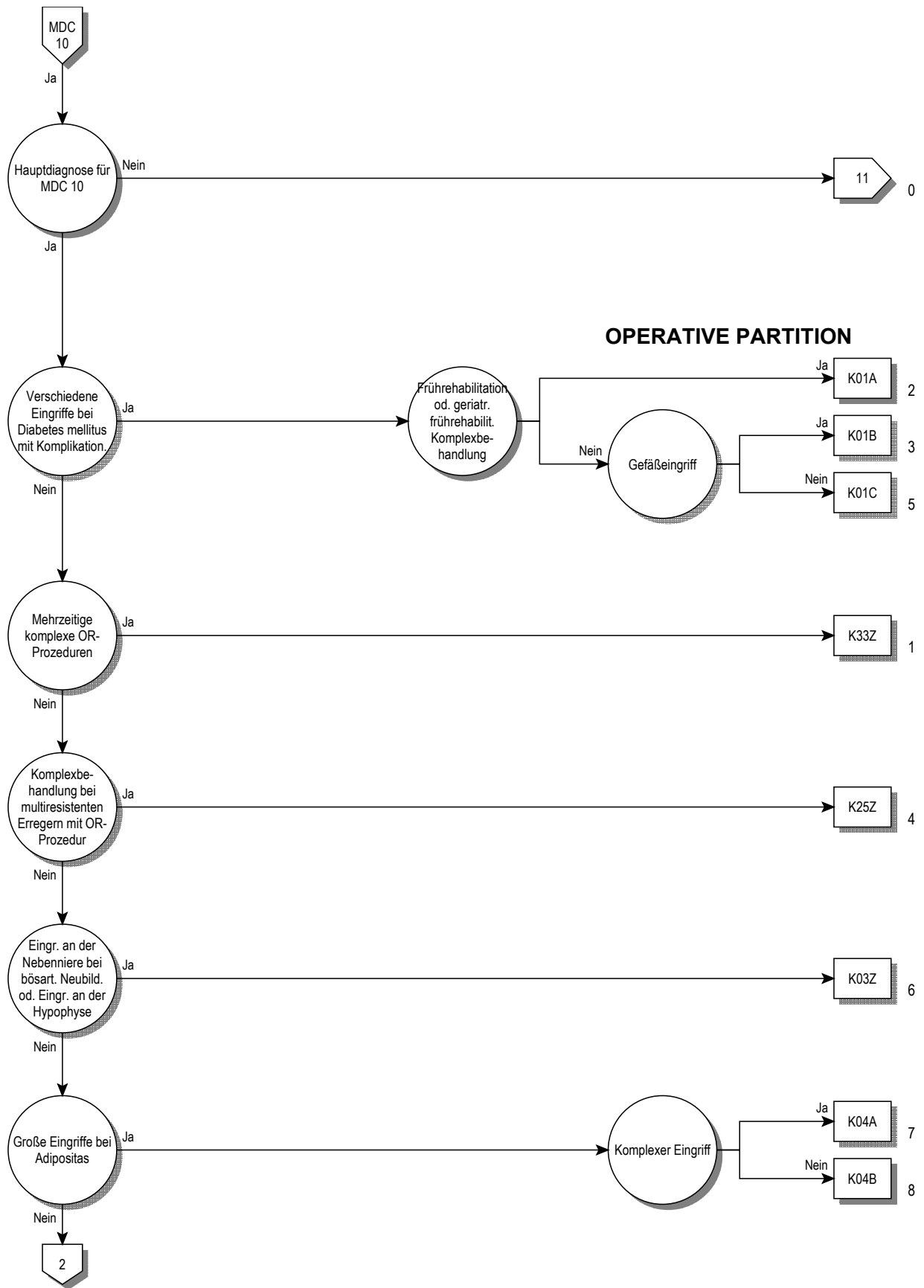
ADRGs 901, 902**OR-Prozeduren ohne Bezug**

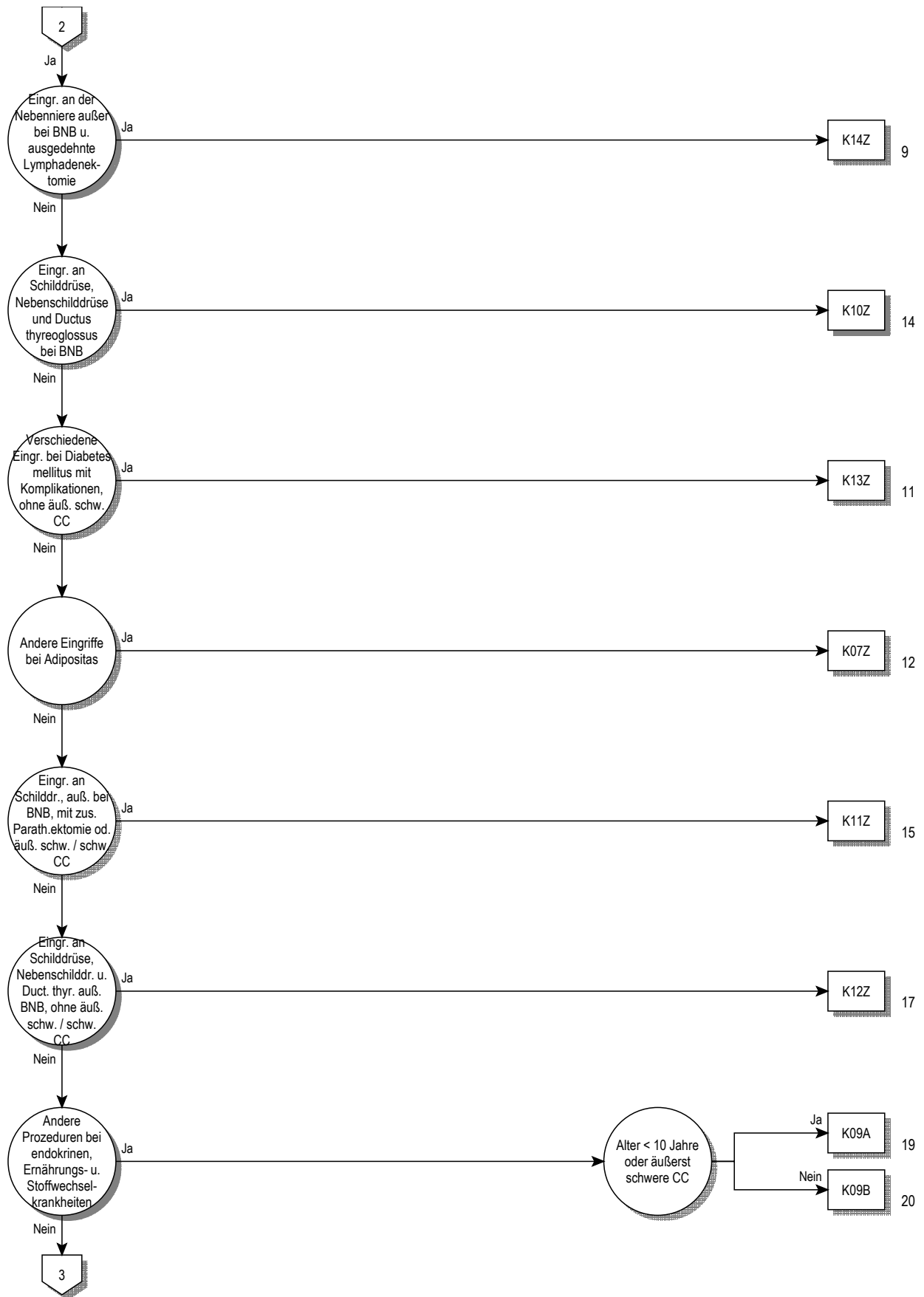
OR-Prozeduren ohne Bezug

DRGs 901A, 901B, 901C, 901D, 902Z


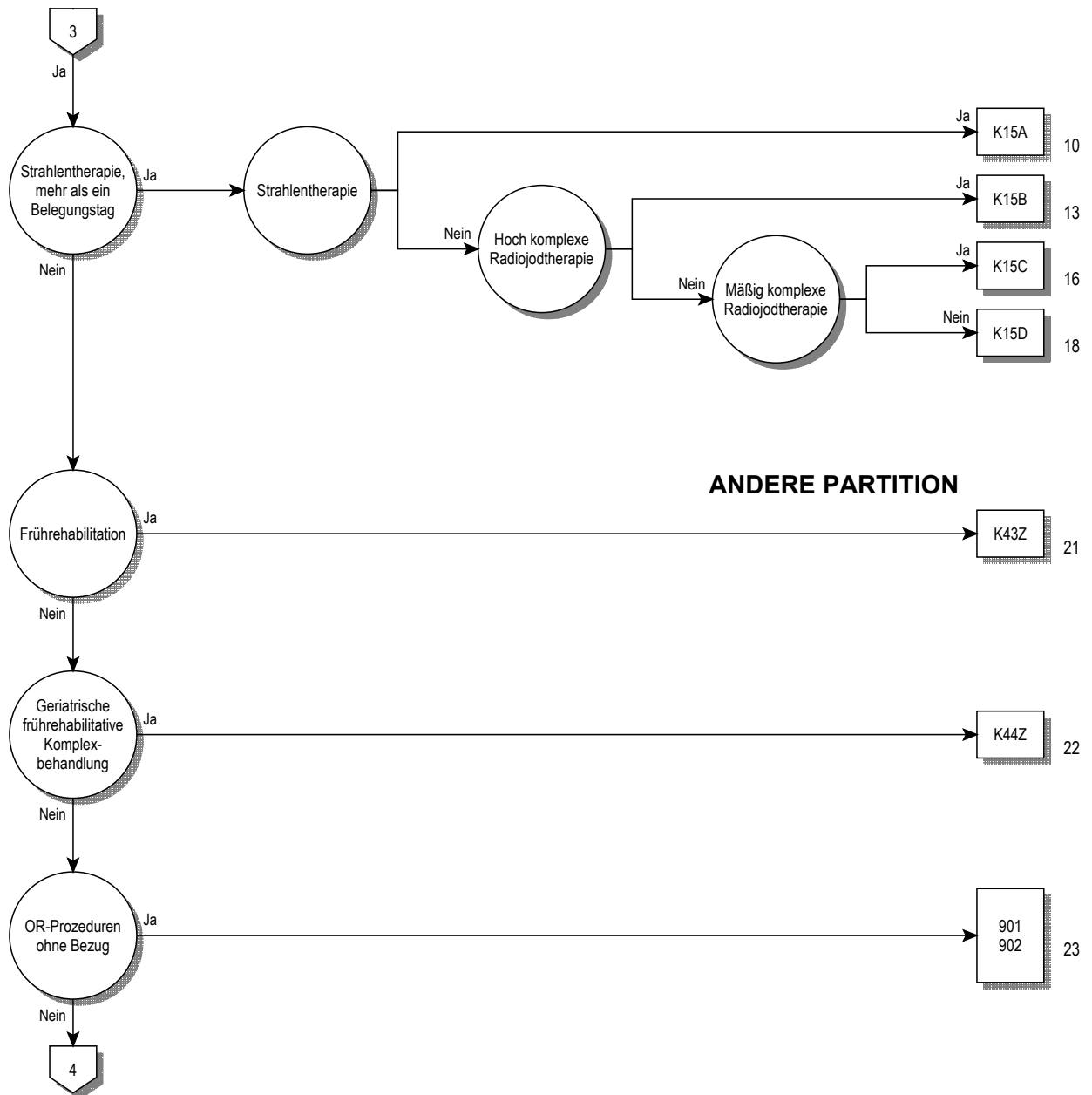
MDC 10

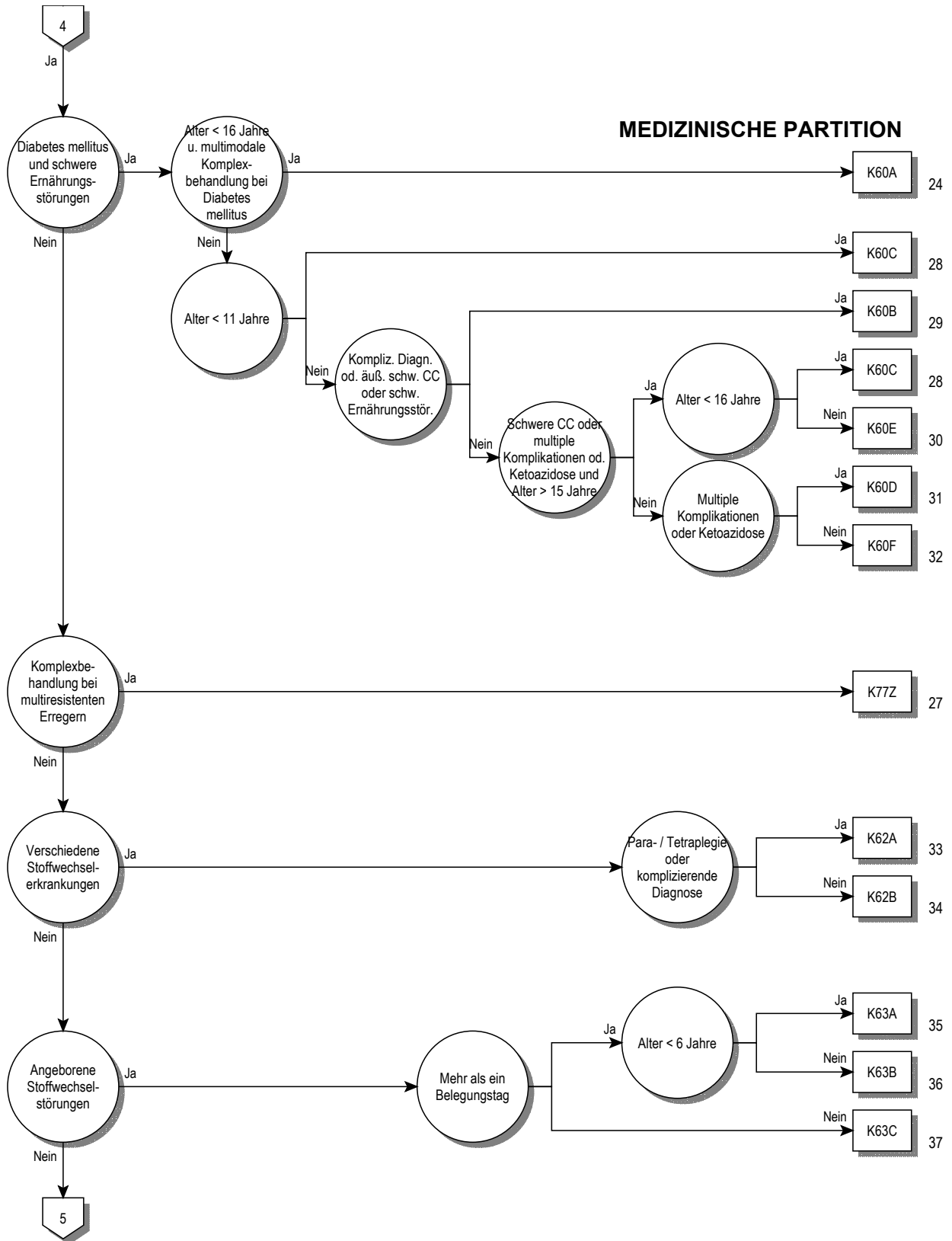
Endokrine, Ernährungs- und
Stoffwechselkrankheiten



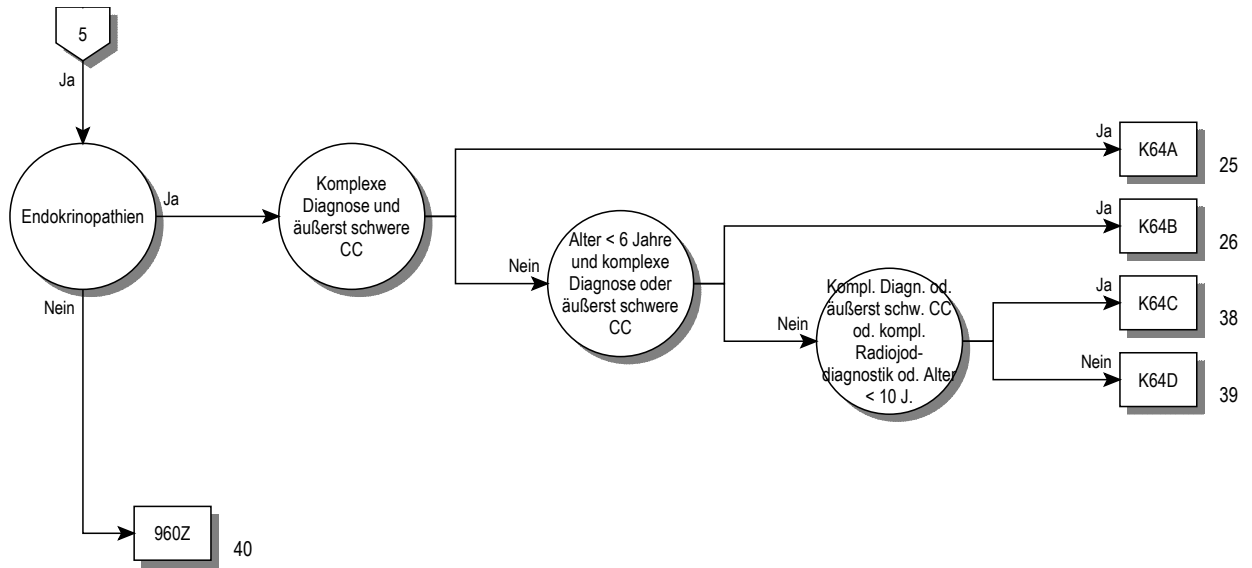


10





10



Entscheidungslogik MDC 10

Hauptdiagnose in Tabelle MDC10-0 oder Hauptdiagnose in Tabelle MDC10-1 und Nebendiagnose in Tabelle MDC10-2

Hauptdiagnose für MDC 10 (MDC10-0)

A18.7	Tuberkulose der Nebennieren	E06.3	Autoimmunthyreoiditis
C73	Bösartige Neubildung der Schilddrüse	E06.4	Arzneimittelinduzierte Thyreoiditis
C74.0	Bösartige Neubildung: Nebennierenrinde	E06.5	Sonstige chronische Thyreoiditis
C74.1	Bösartige Neubildung: Nebennierenmark	E06.9	Thyreoiditis, nnbez
C74.9	Bösartige Neubildung: Nebenniere, nicht näher bezeichnet	E07.0	Hypersekretion von Kalzitinin
C75.0	Bösartige Neubildung: Nebenschilddrüse	E07.1	Dyshormogene Struma
C75.1	Bösartige Neubildung: Hypophyse	E07.8	Sonstige nb KH Schilddrüse
C75.8	BNB: Beteiligung mehrerer endokriner Drüsen, nnbez	E07.9	KH Schilddrüse, nnbez
C75.9	Bösartige Neubildung: Endokrine Drüse, nnbez	E10.01	Prim insabh DM [T-1-Diab] m Koma, entgl bez
C79.7	Sekundäre bösartige Neubildung der Nebenniere	E10.11	Prim insabh DM [T-1-Diab] m Ketoazidose, entgl bez
D13.7	Gutartige Neubildung endokriner Drüsenanteil Pankreas	E10.60	Prim insabh DM [T-1-Diab] m sonst nb Komplik, n entgl b
D34	Gutartige Neubildung Schilddrüse	E10.61	Prim insabh DM [T-1-Diab] m sonst nb Komplik, entgl b
D35.0	Gutartige Neubildung Nebenniere	E10.70	Prim insabh DM [T-1-Diab] m mult Komplik, n entgl bez
D35.1	Gutartige Neubildung Nebenschilddrüse	E10.71	Prim insabh DM [T-1-Diab] m mult Komplik, entgl bez
D35.2	Gutartige Neubildung Hypophyse	E10.80	Prim insabh DM [T-1-Diab] m nnb Komplik, n entgl bez
D35.7	Gutartige Neubildung sonst nb endokrine Drüsen	E10.81	Prim insabh DM [T-1-Diab] m nnb Komplik, entgl bez
D35.8	Gutartige Neubildung Beteiligung mehr endokriner Drüsen	E10.90	Prim insabh DM [T-1-Diab] oh Komplik, n entgl bez
D35.9	Gutartige Neubildung endokrine Drüse, nnbez	E10.91	Prim insabh DM [T-1-Diab] oh Komplik, entgl bez
D44.0	NB unsich/unbek Verhalt Schilddrüse	E11.01	N prim insabh DM [T-2-Diab] m Koma, entgl bez
D44.1	NB unsich/unbek Verhalt Nebenniere	E11.11	N prim insabh DM [T-2-Diab] m Ketoazidose, entgl bez
D44.2	NB unsich/unbek Verhalt Nebenschilddrüse	E11.60	N prim insabh DM [T-2-Diab] m sonst nb Komplik, neb
D44.3	NB unsich/unbek Verhalt Hypophyse	E11.61	N prim insabh DM [T-2-Diab] m sonst nb Komplik, eb
D44.8	NB unsich/unbek Verhalt mehr endokriner Drüsen	E11.70	N prim insabh DM [T-2-Diab] m mult Komplik, n entgl bez
D44.9	NB unsich/unbek Verhalt Endokrine Drüse, nnbez	E11.71	N prim insabh DM [T-2-Diab] m mult Komplik, entgl bez
D76.00	Multifokale Langerhans-Zell-Histiozytose	E11.80	N prim insabh DM [T-2-Diab] m nnb Komplik, n entgl bez
D76.01	Unifokale Langerhans-Zell-Histiozytose	E11.81	N prim insabh DM [T-2-Diab] m nnb Komplik, entgl bez
D76.08	Sonstige nb Langerhans-Zell-Histiozytose, aonkl	E11.90	N prim insabh DM [T-2-Diab] oh Komplik, n entgl bez
D76.1	Hämophagozytäre Lymphohistiozytose	E11.91	N prim insabh DM [T-2-Diab] oh Komplik, entgl bez
D76.2	Hämophagozytäres Syndrom bei Infektionen	E12.01	DM iVm Fehl-/Mangelernähr m Koma, entgl bez
D76.3	Sonstige Histiozytose-Syndrome	E12.11	DM iVm Fehl-/Mangelernähr m Ketoazidose, entgl bez
D81.3	Adenosinaminase[ADA]-Mangel	E12.60	DM iVm Fehl-/Mangelernähr m sonst nb Komplik, neb
D81.5	Purinukleosid-Phosphorylase[PNP]-Mangel	E12.61	DM iVm Fehl-/Mangelernähr m sonst nb Komplik, entgl bez
E00.0	Angeb. Jodmangelsyndrom, neurologischer Typ	E12.70	DM iVm Fehl-/Mangelernähr m mult Komplik, n entgl bez
E00.1	Angeb. Jodmangelsyndrom, myxödematöser Typ	E12.71	DM iVm Fehl-/Mangelernähr m mult Komplik, entgl bez
E00.2	Angeborenes Jodmangelsyndrom, gemischter Typ	E12.80	DM iVm Fehl-/Mangelernähr m nnb Komplik, n entgl bez
E00.9	Angeborenes Jodmangelsyndrom, nnbez	E12.81	DM iVm Fehl-/Mangelernähr m nnb Komplik, entgl bez
E01.0	Jodmangelbedingte diffuse Struma (endemisch)	E12.90	DM iVm Fehl-/Mangelernähr oh Komplik, n entgl bez
E01.1	Jodmangelbedingte mehrknotige Struma (endemisch)	E12.91	DM iVm Fehl-/Mangelernähr oh Komplik, entgl bez
E01.2	Jodmangelbedingte Struma (endemisch), nnbez	E13.01	Sonstige nb Diab mell m Koma, entgl bez
E01.8	Sonstige nb Jodmangelbedingte SchilddrüsenKH u verwandte Zustände	E13.11	Sonstige nb Diab mell m Ketoazidose, entgl bez
E02	Subklinische Jodmangel-Hypothyreose	E13.60	Sonstige nb Diab mell m sonst nb Komplik, n entgl bez
E03.0	Angeborene Hypothyreose m diffuser Struma	E13.61	Sonstige nb Diab mell m sonst nb Komplik, entgl bez
E03.1	Angeborene Hypothyreose oh Struma	E13.70	Sonstige nb Diab mell m mult Komplik, n entgl bez
E03.2	Hypothyreose d AM od and exogene Substanzen	E13.71	Sonstige nb Diab mell m mult Komplik, entgl bez
E03.3	Postinfektiöse Hypothyreose	E13.80	Sonstige nb Diab mell m nnb Komplik, n entgl bez
E03.4	Atrophische Schilddrüse (erworben)	E13.81	Sonstige nb Diab mell m nnb Komplik, entgl bez
E03.8	Sonstige nb Hypothyreose	E13.90	Sonstige nb Diab mell oh Komplik, n entgl bez
E03.9	Hypothyreose, nnbez	E13.91	Sonstige nb Diab mell oh Komplik, entgl bez
E04.0	Nichttoxische diffuse Struma	E14.01	Nnb Diab mell m Koma, entgl bez
E04.1	Nichttoxischer solitärer Schilddrüsenknoten	E14.11	Nnb Diab mell m Ketoazidose, entgl bez
E04.2	Nichttoxische mehrknotige Struma	E14.60	Nnb Diab mell m sonst nb Komplik, n entgl bez
E04.8	Sonstige nb nichttoxische Struma	E14.61	Nnb Diab mell m sonst nb Komplik, entgl bez
E04.9	Nichttoxische Struma, nnbez	E14.70	Nnb Diab mell m mult Komplik, n entgl bez
E05.0	Hyperthyreose m diffuser Struma	E14.71	Nnb Diab mell m mult Komplik, entgl bez
E05.1	Hyperthyreose m tox solitär Schilddrüsenknoten	E14.80	Nnb Diab mell m nnb Komplik, n entgl bez
E05.2	Hyperthyreose m toxischer mehrknotiger Struma	E14.81	Nnb Diab mell m nnb Komplik, entgl bez
E05.3	Hyperthyreose d ektopisches SD-Gewebe	E14.90	Nnb Diab mell oh Komplik, n entgl bez
E05.4	Hyperthyreosis facitita	E14.91	Nnb Diab mell oh Komplik, entgl bez
E05.5	Thyreotoxische Krise	E15	Hypoglykämisches Koma, nichtdiabetisch
E05.8	Sonstige Hyperthyreose	E16.0	Arzneimittelinduzierte Hypoglykämie oh Koma
E05.9	Hyperthyreose, nnbez	E16.1	Sonstige Hypoglykämie
E06.0	Akute Thyreoiditis	E16.2	Hypoglykämie, nnbez
E06.1	Subakute Thyreoiditis	E16.3	Erhöhte Glukagonsekretion
E06.2	Chronische Thyreoiditis m transitorischer Hyperthyreose	E16.8	Sonstige nb Störung innere Sekretion Pankreas

E16.9	Störung innere Sekretion Pankreas, nnbez	E35.8	KH sonst endokrine Drüsen b aokl KH
E20.0	Idiopathischer Hypoparathyroidismus	E40	Kwashiorkor
E20.1	Pseudohypoparathyroidismus	E41	Alimentärer Marasmus
E20.8	Sonstiger Hypoparathyroidismus	E42	Kwashiorkor-Marasmus
E20.9	Hypoparathyroidismus, nnbez	E43	Nnb erhebliche Energie- u Eiweißmangelernährung
E21.0	Primärer Hyperparathyroidismus	E44.0	Mäßige Energie- u Eiweißmangelernährung
E21.1	Sekundärer Hyperparathyroidismus, ank	E44.1	Leichte Energie- u Eiweißmangelernährung
E21.2	Sonstiger Hyperparathyroidismus	E45	EntwicklVerzög d Energie- u Eiweißmangelernährung
E21.3	Hyperparathyroidismus, nnbez	E46	Nnbez Energie- u Eiweißmangelernährung
E21.4	Sonstige nb KH Nebenschilddrüse	E50.8	Sonstige Manifestationen Vitamin-A-Mangel
E21.5	KH Nebenschilddrüse, nnbez	E50.9	Vitamin-A-Mangel, nnbez
E22.0	Akromegalie u hypophys Hochwuchs	E51.1	Beriberi
E22.1	Hyperprolaktinämie	E51.2	Wernicke-Enzephalopathie
E22.2	Syndrom inadäquate Sekretion von Adiuretin	E51.8	Sonstige Manifestationen Thiaminmangel
E22.8	Sonstige Überfunktion Hypophyse	E51.9	Thiaminmangel, nnbez
E22.9	Überfunktion Hypophyse, nnbez	E52	Niazinmangel [Pellagra]
E23.0	Hypopituitarismus	E53.0	Riboflavinmangel
E23.1	Arzneimittelinduzierter Hypopituitarismus	E53.1	Pyridoxinmangel
E23.2	Diabetes insipidus	E53.8	Mangel sonst nb Vitamine Vit-B-Komplex
E23.3	Hypothalamische Dysfunktion, ank	E53.9	Vitamin-B-Mangel, nnbez
E23.6	Sonstige Störungen Hypophyse	E54	Askorbinsäuremangel
E23.7	Störung Hypophyse, nnbez	E55.9	Vitamin-D-Mangel, nnbez
E24.0	Hypophysäres Cushing-Syndrom	E56.0	Vitamin-E-Mangel
E24.1	Nelson-Tumor	E56.1	Vitamin-K-Mangel
E24.2	Arzneimittelinduziertes Cushing-Syndrom	E56.8	Mangel an sonstigen Vitaminen
E24.3	Ektopisches ACTH-Syndrom	E56.9	Vitaminmangel, nnbez
E24.4	Alkoholinduziertes Pseudo-Cushing-Syndrom	E58	Alimentärer Kalziummangel
E24.8	Sonstiges Cushing-Syndrom	E59	Alimentärer Selenmangel
E24.9	Cushing-Syndrom, nnbez	E60	Alimentärer Zinkmangel
E25.00	21-Hydroxyl-Mang [AGS Typ 3], klassisch Form	E61.0	Kupfermangel
E25.01	21-Hydroxyl-Mang [AGS Typ 3], Late-onset-Form	E61.1	Eisenmangel
E25.08	Sonst angeb adrenogenit Stör iVm Enzymmang	E61.2	Magnesiummangel
E25.09	Angeb adrenogenit Stör iVm Enzymmang, nnb	E61.3	Manganmangel
E25.8	Sonstige adrenogenitale Störungen	E61.4	Chrommangel
E25.9	Adrenogenitale Störung, nnbez	E61.5	Molybdänmangel
E26.0	Primärer Hyperaldosteronismus	E61.6	Vanadiummangel
E26.1	Sekundärer Hyperaldosteronismus	E61.7	Mangel an mehreren Spurenelementen
E26.8	Sonstiger Hyperaldosteronismus	E61.8	Mangel sonstige nb Spurenelementen
E26.9	Hyperaldosteronismus, nnbez	E61.9	Spurenelementmangel, nnbez
E27.0	Sonstige Nebennierenrindenüberfunktion	E63.0	Mangel an essentiellen Fettsäuren [EFA]
E27.1	Primäre Nebennierenrindeninsuffizienz	E63.1	Aliment Mangelzust infolge unausgew ZusammSetz Nahr
E27.2	Addison-Krise	E63.8	Sonstige nb alimentäre Mangelzustände
E27.3	AM-induzierte Nebennierenrindeninsuffizienz	E63.9	Alimentärer Mangelzustand, nnbez
E27.4	So+nnb Nebennierenrindeninsuffizienz	E64.0	Folgen Energie- u Eiweißmangelernährung
E27.5	Nebennierenmarküberfunktion	E64.1	Folgen Vitamin-A-Mangel
E27.8	Sonstige nb KH Nebenniere	E64.2	Folgen Vitamin-C-Mangel
E27.9	KH Nebenniere, nnbez	E64.8	Folgen sonstiger alimentärer Mangelzustände
E29.0	Testikuläre Überfunktion	E64.9	Folgen nnbez alimentären Mangelzustandes
E29.1	Testikuläre Unterfunktion	E65	Lokalisierte Adipositas
E29.8	Sonstige testikuläre Dysfunktion	E66.00	Adipositas durch übermäß Kalorienzufuhr: BMI 30 bis < 35
E29.9	Testikuläre Dysfunktion, nnbez	E66.01	Adipositas durch übermäß Kalorienzufuhr: BMI 35 bis < 40
E30.0	Verzögerte Pubertät [Pubertas tarda]	E66.02	Adipositas durch übermäß Kalorienzufuhr: BMI 40 und mehr
E30.1	Vorzeitige Pubertät [Pubertas praecox]	E66.09	Adipositas durch übermäß Kalorienzufuhr: BMI nnbez
E30.8	Sonstige Pubertätsstörungen	E66.10	Arzneimittelinduzierte Adipositas: BMI 30 bis < 35
E30.9	Pubertätsstörung, nnbez	E66.11	Arzneimittelinduzierte Adipositas: BMI 35 bis < 40
E31.0	Autoimmune polyglanduläre Insuffizienz	E66.12	Arzneimittelinduzierte Adipositas: BMI 40 und mehr
E31.1	Polyglanduläre Überfunktion	E66.19	Arzneimittelinduzierte Adipositas: BMI nnbez
E31.8	Sonstige polyglanduläre Dysfunktion	E66.80	Sonstige Adipositas: BMI 30 bis unter 35
E31.9	Polyglanduläre Dysfunktion, nnbez	E66.81	Sonstige Adipositas: BMI 35 bis unter 40
E34.0	Karzinoid-Syndrom	E66.82	Sonstige Adipositas: BMI 40 und mehr
E34.1	Sonstige Hypersekretion intestinaler Hormone	E66.89	Sonstige Adipositas: BMI nnbez
E34.2	Ektopische Hormonsekretion, aonkl	E66.90	Adipositas, nnbez: BMI 30 bis unter 35
E34.3	Kleinwuchs, aonkl	E66.91	Adipositas, nnbez: BMI 35 bis unter 40
E34.50	Part Androgenres-Synd	E66.92	Adipositas, nnbez: BMI 40 und mehr
E34.51	Kompl Androgenres-Synd	E66.99	Adipositas, nnbez: BMI nnbez
E34.59	Androgenres-Synd, nnb	E67.0	Hypervitaminose A
E34.8	Sonstige nb endokrine Störungen	E67.1	Hyperkarotinämie
E34.9	Endokrine Störung, nnbez	E67.2	Megavitamin-B6-Syndrom
E35.0	KH Schilddrüse b aokl KH	E67.3	Hypervitaminose D
E35.1	KH Nebennieren b aokl KH	E67.8	Sonstige nb Überernährung

E68	Folgen Überernährung	E87.3	Alkalose
E70.0	Klassische Phenylketonurie	E87.4	Gemischte Störung Säure-Basen-Gleichgewicht
E70.1	Sonstige Hyperphenylalaninämien	E87.5	Hyperkaliämie
E70.2	Störungen TyrosinSW	E87.6	Hypokaliämie
E70.3	Albinismus	E87.8	Sonst Störung Wasser-/Elektrolythaushalt, aonkl
E70.8	Sonstige Störungen SW aromatischer Aminosäuren	E88.0	Störungen Plasmaprotein-Stoffwechsel, aonkl
E70.9	Störung SW aromatischer Aminosäuren, nnbez	E88.1	Lipodystrophie, aonkl
E71.0	Ahornsirup- (Harn-) KH	E88.2	Lipomatose, aonkl
E71.1	Sonstige Störungen SW verzweigter Aminosäuren	E88.8	Sonstige nb Stoffwechselstörungen
E71.2	Störung SW verzweigter Aminosäuren, nnbez	E88.9	Stoffwechselstörung, nnbez
E71.3	Störungen FettsäureSW	E89.0	Hypothyreose nach medizinischen Maßnahmen
E72.0	Störungen Aminosäuretransport	E89.1	Hypoinsulinämie nach medizinischen Maßnahmen
E72.1	Störungen SW schwefelhaltiger Aminosäuren	E89.2	Hypoparathyreoidismus nach med Maßnahmen
E72.2	Störungen Harnstoffzyklus	E89.3	Hypopituitarismus nach med Maßnahmen
E72.3	Störungen Lysin- u HydroxylysinSW	E89.5	Testikuläre Unterfunktion nach med Maßnahmen
E72.4	Störungen OrnithinSW	E89.6	NNR- (NNM-) Unterfunkt nach med Maßnahmen
E72.5	Störungen GlyzinSW	E89.8	Sonst endokr od SW-Stör nach med Maßnahmen
E72.8	Sonstige nb Störungen AminosäureSW	E89.9	Endokr od SW-Stör nach med Maßnahmen, nnbez
E72.9	Störung Aminosäurestoffwechsels, nnbez	E90	Ernährungs- u SW-Störung b aonkl KH
E74.0	Glykogenspeicherkrankheit [Glykogenose]	P70.2	Diabetes mellitus b Neugeborenen
E74.2	Störungen Galaktosestoffwechsel	P70.3	latrogene Hypoglykämie b Neugeborenen
E74.4	Störungen PyruvatSW u Glukoneogenese	P70.4	Sonstige Hypoglykämie b Neugeborenen
E74.8	Sonstige nb Störungen KohlenhydratSW	P70.8	So transit Stör Kohlenhydrat-Stoffw Fetus/Neugeb
E74.9	Störung Kohlenhydratstoffwechsel, nnbez	P70.9	Transit Störung Kohlenhydrat-Stoffw Fetus/Neugeb, nnb
E75.3	Sphingolipidose, nnbez	P71.0	Kuhmilch-Hypokalzämie b Neugeborenen
E75.5	Sonstige Störungen Lipidspeicherung	P71.1	Sonstige Hypokalzämie b Neugeborenen
E75.6	Störung Lipidspeicherung, nnbez	P71.2	Hypomagnesiämie b Neugeborenen
E76.0	Mukopolysaccharidose, Typ I	P71.3	Tetanie b Neugeb, oh Kalzium- od Magnesiummangel
E76.1	Mukopolysaccharidose, Typ II	P71.4	Transitorischer Hypoparathyreoidismus Neugeborenes
E76.2	Sonstige Mukopolysaccharidosen	P71.8	So transit Störung Kalzium-/Magn-Stoffwechsel Neugeb
E76.3	Mukopolysaccharidose, nnbez	P71.9	Transit Störung Kalzium-/Magn-Stoffwechsel Neugeb, nnb
E76.8	Sonstige Störungen Glykosaminoglykan-SW	P72.0	Struma b Neugeborenen, aonkl
E76.9	Störung Glykosaminoglykan-SW, nnbez	P72.1	Transitorische Hyperthyreose b Neugeborenen
E77.0	Defekte posttranslational Modifikat lysosom Enzyme	P72.2	So transit Störung SchilddrFkt b Neugeborenen, aonkl
E77.1	Defekte b Glykoproteinabbau	P72.8	Sonst nb transitorische endokrine KH b Neugeborenen
E77.8	Sonstige Störungen GlykoproteinSW	P72.9	Transitorische endokrine KH Neugeborenes, nnbez
E77.9	Störung Glykoproteinstoffwechsels, nnbez	P74.0	Metabolische Spätazidose b Neugeborenen
E78.0	Reine Hypercholesterinämie	P74.1	Dehydratation b Neugeborenen
E78.1	Reine Hypertriglyceridämie	P74.2	Störung des Natriumgleichgewichtes Neugeborenes
E78.2	Gemischte Hyperlipidämie	P74.3	Störung des Kaliumgleichgewichtes Neugeborenes
E78.3	Hyperchylomikronämie	P74.4	Sonst transit Stör Elektrolythaushalt Neugeborenes
E78.4	Sonstige Hyperlipidämien	P74.5	Transitorische Hypertyrosinämie b Neugeborenen
E78.5	Hyperlipidämie, nnbez	P74.8	Sonst transitorische SW-Stör b Neugeborenen
E78.6	Lipoproteinmangel	P74.9	Transitorische SW-Stör b Neugeborenen, nnbez
E78.8	Sonstige Störungen Lipoproteinstoffwechsel	P92.0	Erbrechen b Neugeborenen
E78.9	Störung Lipoproteinstoffwechsel, nnbez	P92.1	Regurgitation u Rumination b Neugeborenen
E79.0	Hyperurikämie oh Zeichen entzündl Arthritis/toph Gicht	P92.2	Trinkunlust b Neugeborenen
E79.1	Lesch-Nyhan-Syndrom	P92.3	Unterernährung b Neugeborenen
E79.8	Sonstige Störungen Purin- und PyrimidinSW	P92.4	Überernährung b Neugeborenen
E79.9	Störung Purin- u PyrimidinSW, nnbez	P92.5	Schwierigkeit b Neugeborenen b Brusternährung
E80.0	Hereditäre erythropoetische Porphyrie	P92.8	Sonst Ernährungsprobleme b Neugeborenen
E80.1	Porphyria cutanea tarda	P92.9	Ernährungsproblem b Neugeborenen, nnbez
E80.2	Sonstige Porphyrie	Q56.0	Hermaphroditismus, aonkl
E80.3	Defekte von Katalase u Peroxidase	Q56.1	Pseudohermaphroditismus masculinus, aonkl
E83.0	Störungen des Kupferstoffwechsels	Q56.2	Pseudohermaphroditismus femininus, aonkl
E83.2	Störungen des Zinkstoffwechsels	Q56.3	Pseudohermaphroditismus, nnbez
E83.30	Familiäre hypophosphatämische Rachitis	Q56.4	Unbestimmtes Geschlecht, nnbez
E83.31	Vitamin-D-abhängige Rachitis	Q89.1	Angeborene Fehlbildungen Nebenniere
E83.38	Sonstige Störungen des Phosphorstoffwechsels	Q89.2	Angebor Fehlbildungen sonst endokriner Drüsen
E83.39	Störungen des Phosphorstoffwechsels, nnbez	Q99.0	Chimäre 46,XX/46,XY
E83.4	Störungen des Magnesiumstoffwechsels	Q99.1	Hermaphroditismus verus mit Karyotyp 46,XX
E83.50	Kalziphylaxie	R29.0	Tetanie
E83.58	Sonstige Störungen des Kalziumstoffwechsels	R62.0	Verzögertes Erreichen von Entwicklungsstufen
E83.59	Störungen des Kalziumstoffwechsels, nnbez	R62.8	So Ausbleiben erwartete physiolog Entwicklung
E83.8	Sonstige Störungen des Mineralstoffwechsels	R62.9	Ausbleiben erwartete physiolog Entwicklung, nnbez
E83.9	Störung des Mineralstoffwechsels, nicht näher bezeichnet	R63.0	Anorexie
E86	Volumenmangel	R63.1	Polydipsie
E87.0	Hyperosmolalität u Hyponatriämie	R63.2	Polyphagie
E87.1	Hypoosmolalität u Hyponatriämie	R63.3	Ernährungsprobleme u unsachgemäße Ernährung
E87.2	Azidose	R63.4	Abnorme Gewichtsabnahme

R63.5	Abnorme Gewichtszunahme	R82.4	Azetonurie
R63.8	Sonst Sympt Nahrungs-/Flüssigkeitsaufnahme	R94.6	Abnorme Ergebnisse von Schilddrüsen-Fktprüfungen
R73.0	Abnormer Glukosetoleranztest	R94.7	Abnorme Ergebnisse so endokrine Funktionsprüfungen
R73.9	Hyperglykämie, nnbez	S11.1	Offene Wunde mit Beteiligung Schilddrüse
R81	Glukosurie	S37.81	Verletzung Nebenniere

Hauptdiagnose für MDC 10 (MDC10-1)

Z51.0	Strahlentherapie-Sitzung	Z51.5	Palliativbehandlung
Z51.1	Chemotherapie-Sitzung wg BNB	Z51.82	Komb Strahlen- u ChemotherSitz wg BNB
Z51.2	Andere Chemotherapie		

Nebendiagnose für MDC 10 (MDC10-2)

C73	Bösartige Neubildung der Schilddrüse	D35.1	Gutartige Neubildung Nebenschilddrüse
C74.0	Bösartige Neubildung: Nebennierenrinde	D35.2	Gutartige Neubildung Hypophyse
C74.1	Bösartige Neubildung: Nebennierenmark	D35.7	Gutart Neubildung sonst nb endokrine Drüsen
C74.9	Bösartige Neubildung: Nebenniere, nicht näher bezeichnet	D35.8	Gutart Neubildung Beteilig mehr endokrin Drüsen
C75.0	Bösartige Neubildung: Nebenschilddrüse	D35.9	Gutartige Neubildung endokrine Drüse, nnbez
C75.1	Bösartige Neubildung: Hypophyse	D44.0	NB unsich/unbek Verhalt Schilddrüse
C75.8	BNB: Beteiligung mehrerer endokriner Drüsen, nnbez	D44.1	NB unsich/unbek Verhalt Nebenniere
C75.9	Bösartige Neubildung: Endokrine Drüse, nnbez	D44.2	NB unsich/unbek Verhalt Nebenschilddrüse
C79.7	Sekundäre bösartige Neubildung der Nebenniere	D44.3	NB unsich/unbek Verhalt Hypophyse
D13.7	Gutartige Neubild endokrin Drüsenanteil Pankreas	D44.8	NB unsich/unbek Verhalt Beteil mehr endokr Drüs
D34	Gutartige Neubildung Schilddrüse	D44.9	NB unsich/unbek Verhalt Endokrine Drüs, nnbez
D35.0	Gutartige Neubildung Nebenniere		

ADRG K01

Verschiedene Eingriffe bei Diabetes mellitus mit Komplikationen

Mindestens eine Prozedur in Tabelle K01-2 und Hauptdiagnose in Tabelle K01-1 und (mindestens eine Prozedur in Tabelle K01-3 oder mindestens eine Prozedur in Tabelle K01-4 oder PCCL > 3)

DRG K01A

Verschiedene Eingriffe bei Diabetes mellitus mit Komplikationen, mit Frührehabilitation oder geriatrischer frührehabilitativer Komplexbehandlung

Geriatrische frührehabilitative Komplexbehandlung oder Frührehabilitation

DRG K01B

Verschiedene Eingriffe bei Diabetes mellitus mit Komplikationen, ohne Frührehabilitation, ohne geriatrische frührehabilitative Komplexbehandlung, mit Gefäßeingriff

Prozedur in Tabelle K01-5

DRG K01C

Verschiedene Eingriffe bei Diabetes mellitus mit Komplikationen, ohne Frührehabilitation, ohne geriatrische frührehabilitative Komplexbehandlung, ohne Gefäßeingriff, mit äußerst schweren CC oder komplexer Arthrodese des Fußes

Hauptdiagnose K01-1

E10.60	Prim insabh DM [T-1-Diab] m sonst nb Komplik, n entgl b	E12.70	DM iVm Fehl-/Mangelernähr m mult Komplik, n entgl bez
E10.61	Prim insabh DM [T-1-Diab] m sonst nb Komplik, entgl b	E12.71	DM iVm Fehl-/Mangelernähr m mult Komplik, entgl bez
E10.70	Prim insabh DM [T-1-Diab] m mult Komplik, n entgl bez	E13.60	Sonst nb Diab mell m sonst nb Komplik, n entgl bez
E10.71	Prim insabh DM [T-1-Diab] m mult Komplik, entgl bez	E13.61	Sonst nb Diab mell m sonst nb Komplik, entgl bez
E11.60	N prim insabh DM [T-2-Diab] m sonst nb Komplik, neb	E13.70	Sonst nb Diab mell m mult Komplik, n entgl bez
E11.61	N prim insabh DM [T-2-Diab] m sonst nb Komplik, eb	E13.71	Sonst nb Diab mell m mult Komplik, entgl bez
E11.70	N prim insabh DM [T-2-Diab] m mult Komplik, n entgl bez	E14.60	Nnb Diab mell m sonst nb Komplik, n entgl bez
E11.71	N prim insabh DM [T-2-Diab] m mult Komplik, entgl bez	E14.61	Nnb Diab mell m sonst nb Komplik, entgl bez
E12.60	DM iVm Fehl-/Mangelernähr m sonst nb Komplik, neb	E14.70	Nnb Diab mell m mult Komplik, n entgl bez
E12.61	DM iVm Fehl-/Mangelernähr m sonst nb Komplik, entgl bez	E14.71	Nnb Diab mell m mult Komplik, entgl bez

Prozedur K01-2

34.03↔	Rethorakotomie	77.29↔	So Keilosteot an and näher bez Knoch, ausser GSchK
38.38↔	Res von Arterien der unteren Extrem mit Anast	77.38↔	Sonstige KnochDurchtr an Tarsalia und Metatarsalia
38.48↔	Res von Arterien der unteren Extrem mit Ersatz	77.51↔	PlastReko Hallvalg mExostRskt/WeichtKorr/OsteotOml
39.25↔	Aorto-iliaco-femorale Bypass	77.52↔	PlastReko Hallvalg mExostResekt/WeichtKorr/Arthrod
39.41↔	Stillung einer Blutung nach vaskulärem Eingriff	77.53↔	PlastReko bHallux valg m andExostResek uWeichtKorr
77.28↔	Keilosteotomie an Tarsalia und Metatarsalia	77.54↔	Resektion oder KorrOT bei Digitus quintus varus



77.58↔	Sonstige Res, Arthrod und plast Reko an Zehen	81.49↔	Sonstige Rekonstruktion am Sprunggelenk
77.59↔	Sonstige Exostosenresektion bei Hallux valgus	81.94↔	Naht an Kapsel oder Ligament von SG oder Fuss
77.68↔	Lok Res von KnochLäs o -gew an Tarsal und Metatars	83.43↔	Exzision von Muskel oder Faszie zur Tx
77.88↔	Sonstige part KnochRes an Tarsalia und Metatars	83.45↔	Sonstige Myektomie
77.98↔	Totale Resektion von Tarsalia und Metatarsalia	83.82↔	Muskel- oder Faszientransplantation
77.99↔	Tot KnochResekt an and näher bez Knoch, auss GSchK	84.10↔	Amputation der unteren Extremität, n.n.bez.
78.28↔	Verkürzungsosteotomie an Tarsalia und Metatarsalia	84.11↔	Zehenamputation
78.29↔	VerküOsteot an anderen nicht näher bez Knochen	84.12↔	Amputation durch Fuss
78.38↔	VerläOsteot an Tarsalia und Metatarsalia	84.13↔	Exartikulation im Sprunggelenk
78.48↔	Sonstige plastische Reko an Tarsalia und Metatars	84.14↔	Transmalleoläre Amputation im Sprunggelenk
78.49↔	So plast Reko an and näher bez Knoch, ausser GSchK	84.15↔	Sonstige Unterschenkel-Amputation
79.67↔	Débr einer offenen Fraktur an Tarsal und Metatars	84.16↔	Knie-Exartikulation
79.97↔	Ni näher bez OP an Verletz von Tarsal und Metatars	84.17↔	Oberschenkel-Amputation
79.99↔	Nicht näher bez OP an einem anderen bez Knochen	84.3↔	Revision eines Amputationsstumpfes
81.11↔	Arthrodese am Sprunggelenk	84.91↔	Amputation, n.n.bez.
81.12↔	Arthrodese Double	86.60↔	Freies Hauttransplantat, n.n.bez.
81.13↔	Subtalare Arthrodese	86.71↔	Harauspräp und Vorbereit von gestielt oder fr Lp
81.14↔	Mediotarsale Arthrodese	86.75↔	Revision von gestieltem oder freiem Lappen
81.15↔	Tarsometatarsale Arthrodese	86.91↔	Exzision von Haut zur Transplantation

Prozedur K01-3

93.89.11†↔	Neurolog Frühreha, 14 bis 20 BT	93.89.61†↔	And Frühreh 28-34 BehTg: 20 Einh (30 min)/Woche
93.89.12†↔	Neurolog Frühreha, 21 bis 27 BT	93.89.62†↔	And Frühreh 28-34 BehTg: 30 Einh (30 min)/Woche
93.89.13†↔	Neurolog Frühreha, 28 bis 41 BT	93.89.63†↔	And Frühreh 28-34 BehTg: 40 Einh (30 min)/Woche
93.89.14†↔	Neurolog Frühreha, 42 bis 55 BT	93.89.70†↔	And Frühreh 35-41 BehTg: 15 Einh (30 min)/Woche
93.89.15†↔	Neurolog Frühreha, mind 56 BT	93.89.71†↔	And Frühreh 35-41 BehTg: 20 Einh (30 min)/Woche
93.89.40†↔	And Frühreh 14-20 BehTg: 15 Einh (30 min)/Woche	93.89.72†↔	And Frühreh 35-41 BehTg: 30 Einh (30 min)/Woche
93.89.41†↔	And Frühreh 14-20 BehTg: 20 Einh (30 min)/Woche	93.89.73†↔	And Frühreh 35-41 BehTg: 40 Einh (30 min)/Woche
93.89.42†↔	And Frühreh 14-20 BehTg: 30 Einh (30 min)/Woche	93.89.80†↔	And Frühreh > 42 BehTg: 15 Einh (30 min)/Woche
93.89.43†↔	And Frühreh 14-20 BehTg: 40 Einh (30 min)/Woche	93.89.81†↔	And Frühreh > 42 BehTg: 20 Einh (30 min)/Woche
93.89.50†↔	And Frühreh 21-27 BehTg: 15 Einh (30 min)/Woche	93.89.82†↔	And Frühreh > 42 BehTg: 30 Einh (30 min)/Woche
93.89.51†↔	And Frühreh 21-27 BehTg: 20 Einh (30 min)/Woche	93.89.83†↔	And Frühreh > 42 BehTg: 40 Einh (30 min)/Woche
93.89.52†↔	And Frühreh 21-27 BehTg: 30 Einh (30 min)/Woche	93.89.91†↔	Geriatr Komplexbeh, mind 14 BT und 20 Einh
93.89.53†↔	And Frühreh 21-27 BehTg: 40 Einh (30 min)/Woche	93.89.92†↔	Geriatr Komplexbeh, mind 21 BT und 30 Einh
93.89.60†↔	And Frühreh 28-34 BehTg: 15 Einh (30 min)/Woche		

Prozedur K01-4

38.14↔	Endarterektomie der Aorta	39.24↔	Aorto-renaler Bypass
38.16↔	Endarterektomie von abdominalen Arterien	39.26↔	Sonstiger intraabd Gefäss-Shunt oder -Bypass
38.34↔	Resektion der Aorta mit Anastomose	39.27↔	Arteriovenöser Shunt für Hämodialyse
38.36↔	Resektion von abdominalen Arterien mit Anastomose	39.29↔	Sonstiger (peripherer) Gefäss-Shunt oder -Bypass
38.37↔	Resektion von abdominalen Venen mit Anastomose	39.71↔	Endvask Implant eines Grafts in Aorta abdominalis
38.44↔	Resektion der Aorta abdominalis mit Ersatz	39.72↔	Endvask plast Reko o Okkl von Gef am Kopf und Ha
38.45↔	Resektion von thorakalen Blutgefässen mit Ersatz	39.73↔	Endovaskuläre Implantation eines Graft a
38.46↔	Resektion von abdominalen Arterien mit Ersatz	39.79↔	Sonstige endovask Korr (von Aneurysm) an sonst Gef
38.47↔	Resektion von abdominalen Venen mit Ersatz	81.12↔	Arthrodese Double
38.48↔	Res von Arterien der unteren Extrem mit Ersatz	81.13↔	Subtalare Arthrodese
39.22↔	Bypass zwischen Aorta, A. subclavia und A. carotis	81.14↔	Mediotarsale Arthrodese
39.23↔	Sonstiger intrathor, vaskulärer Shunt oder Bypass	81.15↔	Tarsometatarsale Arthrodese

Prozedur K01-5

38.14↔	Endarterektomie der Aorta	39.22↔	Bypass zwischen Aorta, A. subclavia und A. carotis
38.16↔	Endarterektomie von abdominalen Arterien	39.23↔	Sonstiger intrathor, vaskulärer Shunt oder Bypass
38.34↔	Resektion der Aorta mit Anastomose	39.24↔	Aorto-renaler Bypass
38.36↔	Resektion von abdominalen Arterien mit Anastomose	39.26↔	Sonstiger intraabd Gefäss-Shunt oder -Bypass
38.37↔	Resektion von abdominalen Venen mit Anastomose	39.27↔	Arteriovenöser Shunt für Hämodialyse
38.44↔	Resektion der Aorta abdominalis mit Ersatz	39.29↔	Sonstiger (peripherer) Gefäss-Shunt oder -Bypass
38.45↔	Resektion von thorakalen Blutgefässen mit Ersatz	39.71↔	Endvask Implant eines Grafts in Aorta abdominalis
38.46↔	Resektion von abdominalen Arterien mit Ersatz	39.72↔	Endvask plast Reko o Okkl von Gef am Kopf und Ha
38.47↔	Resektion von abdominalen Venen mit Ersatz	39.73↔	Endovaskuläre Implantation eines Graft a
38.48↔	Res von Arterien der unteren Extrem mit Ersatz	39.79↔	Sonstige endovask Korr (von Aneurysm) an sonst Gef

ADRG K03 Eingriffe an der Nebenniere bei bösartiger Neubildung oder Eingriffe an der Hypophyse

Prozedur in Tabelle K03-2 oder Hauptdiagnose in Tabelle K03-1 und Prozedur in Tabelle K03-3

DRG K03Z Eingriffe an der Nebenniere bei bösartiger Neubildung oder Eingriffe an der Hypophyse**Hauptdiagnose K03-1**

C74.0	Bösartige Neubildung: Nebennierenrinde	C79.7	Sekundäre bösartige Neubildung der Nebenniere
C74.1	Bösartige Neubildung: Nebennierenmark	D44.1	NB unsich/unbek Verhalt Nebenniere
C74.9	Bösartige Neubildung: Nebenniere, nicht näher bezeichnet		

Prozedur K03-2

07.13↔	Biopsie an der Hypophyse, transfrontaler Zugang	07.62↔	Part Exzision an der Hypoph, transssphen Zugang
07.14↔	Biopsie an der Hypophyse, transsphenoidaler Zugang	07.63↔	Part Exz an der Hypoph, nicht näher bez Zugang
07.15↔	Biopsie an der Hypophyse, nicht näher bez Zugang	07.64↔	Totale Exzision der Hypophyse, transfront Zugang
07.17↔	Biopsie am Corpus pineale	07.65↔	Totale Exzision der Hypophyse, transsphen Zugang
07.51↔	Exploration im Gebiet des Corpus pineale	07.68↔	Totale Exz der Hypoph, anderer näher bez Zugang
07.52↔	Inzision am Corpus pineale	07.69↔	Totale Exzision der Hypoph, nicht näher bez Zugang
07.53↔	Partielle Exzision des Corpus pineale	07.71↔	Exploration der Fossa hypophysialis
07.54↔	Totale Exzision des Corpus pineale	07.72↔	Inzision an der Hypophyse
07.59↔	Sonstige Operationen am Corpus pineale	07.79↔	Sonstige Operation an der Hypophyse
07.61↔	Partielle Exzision der Hypoph, transfront Zugang		

Prozedur K03-3

07.00↔	Exploration im Gebiet der Nebenniere, n.n.bez.	07.41↔	Inzision an einer Nebenniere
07.01↔	Einseitige Exploration im Gebiet der Nebenniere	07.42↔	Durchtr von afferenten Nerven der Nebennieren
07.02↔	Beidseitige Exploration im Gebiet der Nebenniere	07.43↔	Ligatur von Gefäßen der Nebennieren
07.11↔	Geschl [perkutane] [Nadel-] Biopsie an der NN	07.44↔	Rekonstruktion an einer Nebenniere
07.12↔	Offene Biopsie an der Nebenniere	07.45↔	Reimplantation von Gewebe der Nebennieren
07.21↔	Exzision einer Läsion der Nebenniere	07.49↔	Sonstige OP an einer NN, deren Nerven oder Gef
07.22↔	Einseitige Adrenalectomie	92.39.00↔	Stereotaktische Radiochirurgie, n.a.klass.
07.29↔	Sonstige partielle Adrenalectomie	92.39.01↔	And HochvoltstTh: Stereot Bestr, fraktioniert, zereb
07.3↔	Beidseitige Adrenalectomie	92.39.11↔	And HochvoltstTh: Stereot Bestr, frakt, extrazereb

ADRG K04 Große Eingriffe bei Adipositas

Prozedur in Tabelle K04-1

DRG K04A Große Eingriffe bei Adipositas mit komplexem Eingriff

Prozedur in Tabelle K04-2

DRG K04B Große Eingriffe bei Adipositas ohne komplexen Eingriff**Prozedur K04-1**

42.81↔	Einsetzen eines permanenten Tubus in den Ösophagus	44.68↔	Laparoskopische Gastroplastik
43.0↔	Gastrotomie	44.92↔	Intraoperative Manipulation am Magen
43.42↔	Lokale Exz von anderer Läsion oder Gewebe am Magen	44.93↔	Einsetzen eines Magenballons
43.49↔	Sonstige Destr von Läsion oder Gewebe am Magen	44.95↔	Laparoskopische restriktive Magenoperation
43.89↔	Sonstige partielle Gastrektomie	44.96↔	Laparoskopische Revision von restriktiven MagOP
44.31↔	Hoher Magen-Bypass	44.98↔	(ILaparosk) Anpassen von adjustbar MagRestrVorr
44.38↔	Laparoskopische Gastroenterostomie	45.90↔	Intestinale Anastomose, n.n.bez.
44.39↔	Sonstige Gastroenterostomie	45.91↔	Dünndarm-Dünndarm-Anastomose
44.5↔	Revision einer Magenanastomose	45.95↔	Anastomose zum Anus

Prozedur K04-2

44.31↔	Hoher Magen-Bypass	45.90↔	Intestinale Anastomose, n.n.bez.
44.38↔	Laparoskopische Gastroenterostomie	45.91↔	Dünndarm-Dünndarm-Anastomose
44.39↔	Sonstige Gastroenterostomie	45.95↔	Anastomose zum Anus

ADRG K07**Andere Eingriffe bei Adipositas**

Prozedur in Tabelle K07-1

DRG K07Z**Andere Eingriffe bei Adipositas****Prozedur K07-1**

44.94↔	Entfernen eines Magenballons	85.32↔	Beidseitige Mammareduktionsplastik
44.97↔	Laparosk Entf von Vorricht(en) einer MagRestr	86.83↔	Gewebereduktionsplastik
85.31↔	Einseitige Mammareduktionsplastik		

ADRG K09**Andere Prozeduren bei endokrinen, Ernährungs- und Stoffwechselkrankheiten**

Mindestens eine Prozedur in Tabelle K09-1

DRG K09A**Andere Prozeduren bei endokrinen, Ernährungs- und Stoffwechselkrankheiten, Alter < 10 Jahre oder äußerst schwere CC**

Alter < 10 Jahre oder PCCL > 3

DRG K09B**Andere Prozeduren bei endokrinen, Ernährungs- und Stoffwechselkrankheiten, Alter > 9 Jahre, ohne äußerst schwere CC****Prozedur K09-1**

00.55↔	Einsetzen von periph GefStent(s) mit MedikFreisetz	08.64↔	Plastische Reko des Augenlids mit tarsokonj Lappen
00.61↔	PerkutAngiopl/Atherekt a präzerebr (extrkrn)Gefäss	08.69↔	Sonstige plast Reko des Lids mit Lappen oder Tx
00.62↔	Perkut Angiopl oder Atherekt an intrakr(n) Gef(en)	08.86↔	Rhyidektomie am Unterlid
00.63↔	Perkutanes Einsetzen von Stent(s) an A. carotis	08.87↔	Rhyidektomie am Oberlid
00.64↔	PerkutEinsetz vStent(s) an sons präzerebr(extkr)Aa	12.51↔	Goniotomie ohne Goniotomie
00.65↔	Perkut Einsetz von sonst(n) intrakr vask Stent(s)	12.54↔	Trabekulotomie ab externo
00.67↔	Perkutanes Einsetzen zentr Gefässstent	12.55↔	Zyklodialyse
00.70↔	Revision einer Hüftendoprothese, sowohl	12.59↔	Sonstige Erleicht der intraokulären Zirkulation
00.71↔	Revision einer Hüftendoprothese, azetabu	12.61↔	Trepanation der Sklera mit Iridektomie
00.72↔	Revision einer Hüftendoprothese, femoral	12.64↔	Trabekulektomie ab externo
00.73↔	Revision von Hüftprothese, nur azetabulä	12.71↔	Zyklodiatthermie
00.85↔	Ersatz Oberfl Hüftgel total, Azetabulum/Femurkopf	12.72↔	Zyklokryotherapie
00.86↔	Ersatz Oberfläche Hüftgelenk, Femurkopf	12.73↔	Zyklophotokoagulation
00.87↔	Ersatz Oberfläche Hüftgelenk, Azetabul	12.74↔	Verkleinerung des Corpus ciliare, n.n.bez.
01.14↔	Offene Biopsie am Gehirn	12.79↔	Sonstige Glaukomoperationen
01.15↔	Biopsie am Schädel	13.11↔	Intrakaps Extrakt der Linse durch inf tempor Zug
01.21↔	Inzision und Drainage an den kranialen Sinus	13.19↔	Sonstige intrakapsuläre Extraktion der Linse
04.43↔	Entlastung am Karpaltunnel	13.2↔	Extrakaps Extrakt der Lins durch linear ExtrakVerf
04.49↔	So Dekompr o Lös von Adhäs an periph N o Gangl	13.3↔	Extrakaps Extrakt dLins d einfAspir-(u Irrig-)Verf
07.16↔	Biopsie am Thymus	13.41↔	Phakoemulsifikation und Aspiration eines Katarakts
07.80↔	Thymektomie, n.n.bez.	13.42↔	Mech Phakofragm und Aspir e Katarakt d post Zug
07.81↔	Sonstige partielle Exzision am Thymus	13.43↔	Mech Phakofragm und andere Aspir eines Katarakts
07.82↔	Sonstige totale Exzision des Thymus	13.51↔	Extrakaps Extrakt der Linse durch inf tempor Zug
07.83↔	Thorakoskopische partielle Exzision am Thymus	13.59↔	Sonstige extrakapsuläre Extraktion der Linse
07.84↔	Thorakoskopische totale Exzision des Thymus	13.69↔	Sonstige Kataraktextraktion
07.91↔	Exploration im Gebiet des Thymus	13.8↔	Entfernen einer Intraokularlinse
07.92↔	Sonstige Inzision am Thymus	14.41↔	Sklera-Cerclage mit Plombe
07.93↔	Plastische Rekonstruktion am Thymus	14.49↔	Sonstige Sklera-Cerclage
07.95↔	Thorakoskopische Inzision am Thymus	14.6↔	Entf von chir impl Mat aus der hinteren AugKam
07.98↔	So u nnbz thorakoskopische Operationen Thymus	14.71↔	Entfernen des Glaskörpers durch anterioren Zugang
07.99↔	Sonstige und nicht näher bezeichnete Operationen am Thymus	14.73↔	Mechanische Vitrektomie durch anterioren Zugang
08.21↔	Exzision eines Chalazions	14.79↔	Sonstige Operationen am Glaskörper
08.22↔	Exzision einer anderen klein Läsion am Augenlid	15.11↔	Rücklagerung eines äusseren Augenmuskels
08.23↔	Exzision einer gröss Läsion am Lid, nicht durchgeh	15.12↔	Vorverlagerung von einem äusseren Augenmuskel
08.24↔	Exzision einer grösseren Läsion am Augenlid, perf	15.13↔	Resektion von einem äusseren Augenmuskel
08.43↔	Behebung von Entropium oder Ektrop durch Keilres	15.19↔	So OP an e äuss AugMsk mit temp Ablös vom Augapf
08.44↔	Behebung von Entropium oder Ektrop durch Lidplast	15.21↔	VerlängVerf an einem einzelnen äusseren AugMsk
08.61↔	Plastische Reko des Augenlids mit Hautlap oder -Tx	15.22↔	VerkÜVerf an einem einzelnen äusseren Augenmuskel
08.62↔	Plast Reko des Lids mit Schleimhautlap oder -Tx	15.3↔	OP an 2/mehr äussAugMm m tempAblös Augapf, 1 o2Aug
08.63↔	Plastische Reko des Augenlids mit Haarfol-Tx	15.4↔	So OP an 2 oder mehr äuss AugMsk, an e oder bd Aug

15.6↔	Revision einer Operation an den äusseren AugMsk	40.22↔	Exzision eines mamma-internalen Lymphknotens
16.01↔	Orbitotomie mit Knochenlappen	40.23↔	Exzision eines axillären Lymphknotens
16.02↔	Orbitotomie mit Einsetzen eines orbitalen Implantats	40.29↔	Einfache Exzision einer anderen lymphatischen Struktur
16.09↔	Sonstige Orbitotomie	40.3↔	Exzision von regionalen Lymphknoten
16.63↔	Revision einer Erukulationstasche mit Transplantat	40.52↔	Radikale Exzision von periaortalen Lymphknoten
16.64↔	Sonstige Revision einer Erukulationstasche	40.53↔	Radikale Exzision von iliakalen Lymphknoten
16.66↔	Sonstige Revision einer Exenterationshöhle	40.59↔	Radikale Exzision anderer Lymphknoten
16.89↔	So Versorgung einer Verletzung von Orbita oder Augapfel	40.9↔	Sonstige Operationen an lymphatischen Strukturen
16.92↔	Exzision einer Orbitalläsion	45.27↔	Intestinale Biopsie an nicht näher bez. Stelle
16.99↔	Sonstige Operationen am Augapfel	45.41↔	Lokale Exzision von Läsion oder Gewebe im Dickdarm
18.21↔	Exzision eines präaurikulären Sinus	45.49↔	Sonstige Destruktion einer Läsion im Dickdarm
18.29↔	Exz oder Destr. einer anderen Läsion am äusseren Ohr	45.61↔	Multiple Segmentresektion am Dünndarm
18.31↔	Radikale Exzision einer Läsion am äusseren Ohr	45.62↔	Sonstige Teilresektion am Dünndarm
18.39↔	Sonstige Exzision am äusseren Ohr	45.63↔	Totalexstirpation des Dünndarms
21.32↔	Exz. und lokale Destr. einer Läsion an der Nase	45.71↔	Multiple Segmentresektion am Dickdarm
21.4↔	Resektion der Nase	45.72↔	Zäkumresektion
30.4↔	Radikale Laryngektomie	45.74↔	Resektion des Colon transversum
33.33↔	Pneumoperitoneum für Lungenkollaps	45.75↔	Hemikolektomie links
34.03↔	Rethorakotomie	45.76↔	Sigmoidektomie
34.1↔	Inzision des Mediastinums	45.79↔	Sonstige Teilresektion am Dickdarm
34.23↔	Biopsie an der Brustwand	45.8↔	Totale intraabdominale Kolektomie
34.26↔	Offene Biopsie am Mediastinum	45.92↔	Anastomose des Dünndarms zum Rektumstumpf
34.3↔	Exz. oder Destr. von Läsion oder Gewebe des Mds	45.93↔	Sonstige Dünndarm-Dickdarm-Anastomose
34.4↔	Exzision oder Destr. einer Läsion an der Brustwand	46.39↔	Sonstige Enterostomie
34.85↔	Implantation eines Zwerchfellschrittmachers	46.43↔	Sonstige Revision eines künstlichen Dickdarms
34.89↔	Sonstige Operationen am Zwerchfell	46.97↔	Darmtransplantation
38.01↔	Inzision von intrakraniellen Gefässen	50.12↔	Offene Biopsie an der Leber
38.02↔	Inzision von anderen Gefässen an Kopf und Hals	50.14↔	Laparoskopische Leberbiopsie
38.03↔	Inzision von Gefässen der oberen Extremität	52.12↔	Offene Biopsie am Pankreas
38.06↔	Inzision von abdominalen Arterien	52.22↔	So Exz. o. Destr. v. Läs. o. Gew. an Pankr. u. an Duct. pancr.
38.08↔	Inzision von Arterien der unteren Extremität	52.52↔	Kaudale Pankreatektomie
38.10↔	Endarterektomie, Lokalisation n.n.bez.	52.92↔	Sondierung des Ductus pancreaticus
38.11↔	Endarterektomie von intrakraniellen Gefässen	52.95↔	Sonstige Operation am Pankreas
38.12↔	Endarterektomie von anderen Gefässen an Kopf und Hals	52.99↔	Sonstige offene Operationen am Pankreas
38.13↔	Endarterektomie von Gefässen der oberen Extremität	54.0↔	Inzision an der Bauchwand
38.16↔	Endarterektomie von abdominalen Arterien	54.11↔	Probeparotomie
38.18↔	Endarterektomie von Gefässen der unteren Extremität	54.12↔	Wiedereröffnung einer kürzlichen Laparotomie
38.21↔	Biopsie eines Blutgefässes	54.19↔	Sonstige Laparotomie
38.51↔	Ligatur und Stripping von intrakraniellen Varizen	54.23↔	Biopsie am Peritoneum
38.63↔	Sonstige Exzision von Gefässen der oberen Extremität	54.3↔	Exz. o. Destr. von Läs. o. Gew. an Bauchw. o. Nabel
38.66↔	Sonstige Exzision von abdominalen Arterien	54.4↔	Exzision oder Destruktion von Peritonealgewebe
38.68↔	Sonstige Exzision von Arterien der unteren Extremität	54.74↔	Sonstige Rekonstruktion am Omentum
38.83↔	So chir. Verschl. von Gefässen der oberen Extremität	54.99↔	Sonstige Operationen in der Abdominal-Region
38.84↔	Sonstiger chirurgischer Verschluss der Aorta	58.45↔	Plastische Reko bei Hypospadie oder Epispadie
38.86↔	Sonstiger chir. Verschluss von abdominalen Arterien	59.00↔	Retroperitoneale Dissektion, n.n.bez.
38.88↔	So chir. Verschl. von Arterien der unteren Extremität	59.19↔	Sonstige Inzision am perivesikalen Gewebe
39.0↔	Shunt einer systemischen zur Pulmonalarterie	59.91↔	Exzision am perirenal- oder perivesikalen Gewebe
39.22↔	Bypass zwischen Aorta, A. subclavia und A. carotis	59.92↔	Sonstige OP am periren- oder perivesik. Gewebe
39.27↔	Arteriovenöser Shunt für Hämodialyse	61.11†↔	Biopsie an Skrotum oder Tunica vaginalis testis
39.29↔	Sonstiger (peripherer) Gefäss-Shunt oder -Bypass	61.3↔	Exz. oder Destr. von Läsion oder Gewebe am Skrotum
39.31↔	Naht einer Arterie	61.42↔	Verschluss einer Fistel am Skrotum
39.42↔	Revision eines av. Shunts zur Hämodialyse	61.49↔	So plast. Reko an Skrotum und Tunica vag. testis
39.49↔	Sonstige Revision nach vaskulärem Eingriff	61.92↔	Exz. e. Läs. an d. Tunic. vag. test. m. Ausn. e. Hydrocel. test.
39.50↔	Angioplastik oder Atherektomie an sonst(n) Ni-Koronar(en)	62.11†↔	Geschlossene [perkutane] [Nadel-] Biopsie am Hoden
39.52↔	Sonstige Korrektur eines Aneurysmas	62.12↔	Offene Biopsie am Hoden
39.54↔	Re-entry Operation (Aorta)	62.2↔	Exzision oder Destruktion einer Läsion am Hoden
39.55↔	Reimplantation eines abgeriegelten Nierengefässes	62.3↔	Einseitige Orchidektomie
39.56↔	Plastische Reko eines Blutgefässes mit Gewebepatch	62.41↔	Entfernen beider Hoden im gleichen Eingriff
39.57↔	Plastische Reko mit synthetischem Patch Graft	62.42↔	Entfernen eines belassenen Hodens
39.58↔	Plast. Reko eines Blutgef. mit Patch Graft n.n.bez.	62.5↔	Orchidopexie
39.59↔	Sonstige plastische Rekonstruktion eines Gefässes	62.69↔	Sonstige plastische Rekonstruktion am Hoden
39.74↔	Endovask. Entf. einer Obstruktion von Kopf- und Halsgefäss(en)	62.99↔	Sonstige Operationen an den Hoden
39.75.01↔	Perkutan-transluminale Fremdkörperentf.	64.3↔	Amputation des Penis
39.8↔	Operat. Glomus caroticum, Sinus caroticus u. and. Paragangl.	64.5↔	Operationen zur Geschl. Umw., andernorts nicht klass.
39.90↔	Einsetzen von periph. Gef. Stent(s) ohne Medik. Freisetzung	65.11↔	Aspirationsbiopsie am Ovar
39.91↔	Freilegung eines Gefässes	65.12↔	Sonstige Biopsie am Ovar
39.99↔	Sonstige Operationen an Blutgefässen	65.13↔	Laparoskopische Biopsie am Ovar
40.11↔	Biopsie an einer lymphatischen Struktur	65.14↔	Sonstige laparoskop. diagnostische Massnahmen am Ovar
40.19↔	Sonstige diagn. Massnahmen an lymphatischen Strukturen	65.22↔	Keilresektion am Ovar
40.21↔	Exzision eines tiefen zervikalen Lymphknotens	65.24↔	Laparoskopische Keilresektion am Ovar

65.31↔	Laparoskopische einseitige Ovariectomie	80.86↔	So lokale Exz oder Destr einer Gelläs am Knie
65.39↔	Sonstige einseitige Ovariectomie	80.87↔	Sonstige lokale Exz oder Destr einer Gelläs am SG
65.51↔	So Entfernen beider Ovarien während dess op Eingr	80.88↔	So lok Exz oder Destr einer Gelläs an Fuss und Zeh
65.52↔	Sonstiges Entfernen eines belassenen Ovars	80.89↔	So lok Exz oder Destr einer Gelläs an and bez Lok
65.53↔	Laparosk Entf von beiden Ovar währ dess op Eingr	80.90↔	Sonstige Exzision an einem Gelenk, n.n.bez.
65.54↔	Laparoskopisches Entfernen eines belassenen Ovars	80.91↔	Sonstige Exzision an der Schulter
69.19↔	So Exz oder Destr an Uterus und uter Halteapp	80.92↔	Sonstige Exzision am Ellbogen
70.32↔	Exzision oder Destr einer Läsion im DouglRaum	80.93↔	Sonstige Exzision am Handgelenk
70.71↔	Naht einer Vaginaverletzung	80.94↔	Sonstige Exzision an Hand- und Fingergelenk
70.79↔	Sonstige plastische Rekonstruktion an der Vagina	80.95↔	Sonstige Exzision am Hüftgelenk
71.01↔	Lösung von Adhäsionen an der Vulva	80.96↔	Sonstige Exzision am Knie
71.4↔	Operationen an der Klitoris	80.97↔	Sonstige Exzision am Sprunggelenk
71.8↔	Sonstige Operationen an der Vulva	80.98↔	Sonstige Exzision an Fuss- und Zehengelenk
71.9↔	Sonstige Operationen an den weiblichen GeschlOrg	80.99↔	Sonstige Exz an einem Gelenk an anderer bez Lok
77.27↔	Keilosteotomie an Tibia und Fibula	81.23↔	Schulter-Arthrodese
77.37↔	Sonstige Knochendurchtrennung an Tibia und Fibula	81.43↔	Rekonstruktion am Kniegelenk nach unhappy triad
77.40↔	Knochenbiopsie, ohne Angabe der Lokalisation	81.44↔	Stabilisierung der Patella
77.41↔	KnochBiops von Skapula, Klav, Rippen und Sternum	81.45↔	Sonstige Rekonstruktion an den Kreuzbändern
77.42↔	Knochenbiopsie am Humerus	81.52↔	Partielle Hüftarthroplastik
77.43↔	Knochenbiopsie an Radius und Ulna	81.53↔	Revision einer Hüftendoprothese, nicht näher bezeichnet
77.44↔	Knochenbiopsie an Karpalia und Metakarpalia	81.83↔	Sonstiger Eingriff am Schultergelenk
77.45↔	Knochenbiopsie am Femur	82.21↔	Exzision einer Läsion an einer Sehnscheid der Hand
77.46↔	Knochenbiopsie an der Patella	82.33↔	Sonstige Tenonektomie an der Hand
77.47↔	Knochenbiopsie an Tibia und Fibula	82.35↔	Sonstige Fasziektomie der Hand
77.48↔	Knochenbiopsie an Tarsalia und Metatarsalia	82.39↔	Sonstige Exzision von Weichteilen der Hand
77.49↔	KnochBiops an and näher bez Knoch, ausser GSchK	82.46↔	Naht an Muskel oder Faszie der Hand
77.61↔	Lok Res v KnochLäs o -gew an Skap,Klav,Rip u Stern	82.58↔	Sonstiger Transfer oder Tx eines Handmuskels
77.69↔	LokRes vKnochLäs-gew an andnähbez Knoch,aussGSchK	82.59↔	Sonstige Transposition eines Handmuskels
77.81↔	So part KnochRes an Skap, Klav, Rippen und Sternum	83.11↔	Tenotomie der Achillessehne
77.89↔	So part KnochRes an and näh bez Knoch, auss GSchK	83.12↔	Tenotomie der Hüft-Adduktoren
77.91↔	Totale Res von Skapula, Klav, Rippen und Sternum	83.13↔	Sonstige Tenotomie
77.99↔	Tot KnochResekt an and näher bez Knoch, auss GSchK	83.14↔	Fasziotomie oder Aponeurotomie
79.35↔	Offene Rep einer FemurFx mit innerer KnochFix	83.21↔	Biopsie an den Weichteilen
79.64↔	Débridement einer offenen Fingerfraktur	83.45↔	Sonstige Myektomie
79.68↔	Débridement einer offenen Zehenfraktur	83.75↔	Sehnentransfer oder -transplantation
80.10↔	Sonstige Arthrotomie, ohne Angabe der Lokalisation	83.79↔	Sonstige Muskeltransposition
80.11↔	Sonstige Arthrotomie der Schulter	83.81↔	Sehnentransplantation
80.12↔	Sonstige Arthrotomie des Ellbogens	85.0↔	Inzision an der Mamma (Haut)
80.16↔	Sonstige Arthrotomie des Knies	85.12↔	Offene Biopsie an der Mamma
80.17↔	Sonstige Arthrotomie des Sprunggelenks	85.20↔	Exzision oder Destruktion von MamGew, n.n.bez.
80.18↔	Sonstige Arthrotomie von Fuss und Zehen	85.21↔	Lokale Exzision einer Läsion an der Mamma
80.19↔	Sonstige Arthrotomie an anderer bez Lokalisation	85.25↔	Exzision einer Brustwarze
80.26↔	Arthroskopie des Knies	86.06↔	Einsetzen einer vollständig implantbar InfPump
80.36↔	Gelenksbiopsie am Knie	86.08↔	Ersetzen einer vollständig implantbar InfPump
80.6↔	Menisektektomie am Knie	86.4↔	Radikale Exzision einer Hautläsion
80.81↔	So lok Exz oder Destr einer Gelläs an der Schult	86.81↔	Straffungsoperation am Gesicht
80.82↔	So lokale Exz oder Destr einer Gelläs am Ellbog	86.82↔	Rhytidektomie am Gesicht
80.83↔	So lokale Exz oder Destr einer Gelläs am HdGel	86.83↔	Gewebereduktionsplastik
80.85↔	So lokale Exz oder Destr einer Gelläs an der Hüfte	XX.CH†↔	Kein spezifischer Kode im CHOP

ADRG K10**Eingriffe an Schilddrüse, Nebenschilddrüse und Ductus thyroglossus bei bösartiger Neubildung**

Hauptdiagnose in Tabelle K10-1 und mindestens eine Prozedur in Tabelle K10-2

DRG K10Z**Eingriffe an Schilddrüse, Nebenschilddrüse und Ductus thyroglossus bei bösartiger Neubildung****Hauptdiagnose K10-1**

C73 Bösartige Neubildung der Schilddrüse

C75.0 Bösartige Neubildung: Nebenschilddrüse

Prozedur K10-2

06.01↔ Aspiration im Gebiet der Schilddrüse
06.02↔ Wiedereröffn einer Wunde im Gebiet der Schilddrüse
06.09↔ Sonstige Inzision im Gebiet der Schilddrüse
06.12↔ Offene Biopsie an der Schilddrüse

06.13↔ Biopsie an der Nebenschilddrüse
06.2↔ Unilaterale Hemithyreoidektomie
06.31↔ Exzision einer Läsion an der Schilddrüse
06.39↔ Sonstige partielle Thyreoidektomie

06.4↔	Vollständige (totale) Thyreoidektomie	06.92↔	Ligatur von Gefäßen der Schilddrüse
06.50↔	Substernale Thyreoidektomie, n.n.bez.	06.93↔	Naht an der Schilddrüse
06.51↔	Partielle substernale Thyreoidektomie	06.94↔	Reimplantation von Schilddrüsengewebe
06.52↔	Vollständige substernale Thyreoidektomie	06.95↔	Reimplantation von Nebenschilddrüsengewebe
06.6↔	Exzision einer Thyroidea lingualis	06.98↔	Sonstige Operationen an der Schilddrüse
06.7↔	Exzision des Ductus oder Tractus thyreoglossus	06.99↔	Sonstige Operationen an der Nebenschilddrüse
06.81↔	Vollständige Parathyreoidektomie	07.94↔	Transplantation von Thymusgewebe
06.89↔	Sonstige Parathyreoidektomie	30.4↔	Radikale Laryngektomie
06.91↔	Durchtrennung des Isthmus thyroideae		

ADRG K11**Eingriffe an Schilddrüse, Nebenschilddrüse und Ductus thyreoglossus, außer bei bösartiger Neubildung, mit zusätzlicher Parathyreoidektomie oder äußerst schweren oder schweren CC**

Mindestens eine Prozedur in Tabelle K11-1 und (Prozedur in Tabelle K11-2 oder PCCL > 2)

DRG K11Z**Eingriffe an Schilddrüse, Nebenschilddrüse und Ductus thyreoglossus, außer bei bösartiger Neubildung, mit zusätzlicher Parathyreoidektomie oder äußerst schweren oder schweren CC****Prozedur K11-1**

06.01↔	Aspiration im Gebiet der Schilddrüse	06.7↔	Exzision des Ductus oder Tractus thyreoglossus
06.02↔	Wiedereröffn einer Wunde im Gebiet der Schilddrüse	06.81↔	Vollständige Parathyreoidektomie
06.09↔	Sonstige Inzision im Gebiet der Schilddrüse	06.89↔	Sonstige Parathyreoidektomie
06.12↔	Offene Biopsie an der Schilddrüse	06.91↔	Durchtrennung des Isthmus thyroideae
06.13↔	Biopsie an der Nebenschilddrüse	06.92↔	Ligatur von Gefäßen der Schilddrüse
06.2↔	Unilaterale Hemithyreoidektomie	06.93↔	Naht an der Schilddrüse
06.31↔	Exzision einer Läsion an der Schilddrüse	06.94↔	Reimplantation von Schilddrüsengewebe
06.39↔	Sonstige partielle Thyreoidektomie	06.95↔	Reimplantation von Nebenschilddrüsengewebe
06.4↔	Vollständige (totale) Thyreoidektomie	06.98↔	Sonstige Operationen an der Schilddrüse
06.50↔	Substernale Thyreoidektomie, n.n.bez.	06.99↔	Sonstige Operationen an der Nebenschilddrüse
06.51↔	Partielle substernale Thyreoidektomie	07.94↔	Transplantation von Thymusgewebe
06.52↔	Vollständige substernale Thyreoidektomie	30.4↔	Radikale Laryngektomie
06.6↔	Exzision einer Thyroidea lingualis		

Prozedur K11-2

06.81↔	Vollständige Parathyreoidektomie	06.89↔	Sonstige Parathyreoidektomie
--------	----------------------------------	--------	------------------------------

ADRG K12**Eingriffe an Schilddrüse, Nebenschilddrüse und Ductus thyreoglossus, außer bei bösartiger Neubildung, ohne zusätzliche Parathyreoidektomie, ohne äußerst schwere oder schwere CC**

Mindestens eine Prozedur in Tabelle K12-1

DRG K12Z**Eingriffe an Schilddrüse, Nebenschilddrüse und Ductus thyreoglossus, außer bei bösartiger Neubildung, ohne zusätzliche Parathyreoidektomie, ohne äußerst schwere oder schwere CC****Prozedur K12-1**

06.01↔	Aspiration im Gebiet der Schilddrüse	06.7↔	Exzision des Ductus oder Tractus thyreoglossus
06.02↔	Wiedereröffn einer Wunde im Gebiet der Schilddrüse	06.81↔	Vollständige Parathyreoidektomie
06.09↔	Sonstige Inzision im Gebiet der Schilddrüse	06.89↔	Sonstige Parathyreoidektomie
06.12↔	Offene Biopsie an der Schilddrüse	06.91↔	Durchtrennung des Isthmus thyroideae
06.13↔	Biopsie an der Nebenschilddrüse	06.92↔	Ligatur von Gefäßen der Schilddrüse
06.2↔	Unilaterale Hemithyreoidektomie	06.93↔	Naht an der Schilddrüse
06.31↔	Exzision einer Läsion an der Schilddrüse	06.94↔	Reimplantation von Schilddrüsengewebe
06.39↔	Sonstige partielle Thyreoidektomie	06.95↔	Reimplantation von Nebenschilddrüsengewebe
06.4↔	Vollständige (totale) Thyreoidektomie	06.98↔	Sonstige Operationen an der Schilddrüse
06.50↔	Substernale Thyreoidektomie, n.n.bez.	06.99↔	Sonstige Operationen an der Nebenschilddrüse
06.51↔	Partielle substernale Thyreoidektomie	07.94↔	Transplantation von Thymusgewebe
06.52↔	Vollständige substernale Thyreoidektomie	30.4↔	Radikale Laryngektomie
06.6↔	Exzision einer Thyroidea lingualis		

ADRG K13**Verschiedene Eingriffe bei Diabetes mellitus mit Komplikationen, ohne Frührehabilitation, ohne geriatrische frührehabilitative Komplexbehandlung, ohne Gefäßeingriff, ohne äußerst schwere CC, ohne komplexe Arthrodesse des Fußes**

Prozedur in Tabelle K13-2 und Hauptdiagnose in Tabelle K13-1

DRG K13Z**Verschiedene Eingriffe bei Diabetes mellitus mit Komplikationen, ohne Frührehabilitation, ohne geriatrische frührehabilitative Komplexbehandlung, ohne Gefäßeingriff, ohne äußerst schwere CC, ohne komplexe Arthrodesse des Fußes****Hauptdiagnose K13-1**

E10.60	Prim insabh DM [T-1-Diab] m sonst nb Komplik, n entgl b	E12.70	DM iVm Fehl-/Mangelernähr m mult Komplik, n entgl bez
E10.61	Prim insabh DM [T-1-Diab] m sonst nb Komplik, entgl b	E12.71	DM iVm Fehl-/Mangelernähr m mult Komplik, entgl bez
E10.70	Prim insabh DM [T-1-Diab] m mult Komplik, n entgl bez	E13.60	Sonst nb Diab mell m sonst nb Komplik, n entgl bez
E10.71	Prim insabh DM [T-1-Diab] m mult Komplik, entgl bez	E13.61	Sonst nb Diab mell m sonst nb Komplik, entgl bez
E11.60	N prim insabh DM [T-2-Diab] m sonst nb Komplik, neb	E13.70	Sonst nb Diab mell m mult Komplik, n entgl bez
E11.61	N prim insabh DM [T-2-Diab] m sonst nb Komplik, eb	E13.71	Sonst nb Diab mell m mult Komplik, entgl bez
E11.70	N prim insabh DM [T-2-Diab] m mult Komplik, n entgl bez	E14.60	Nnb Diab mell m sonst nb Komplik, n entgl bez
E11.71	N prim insabh DM [T-2-Diab] m mult Komplik, entgl bez	E14.61	Nnb Diab mell m sonst nb Komplik, entgl bez
E12.60	DM iVm Fehl-/Mangelernähr m sonst nb Komplik, neb	E14.70	Nnb Diab mell m mult Komplik, n entgl bez
E12.61	DM iVm Fehl-/Mangelernähr m sonst nb Komplik, entgl bez	E14.71	Nnb Diab mell m mult Komplik, entgl bez

Prozedur K13-2

34.03↔	Rethorakotomie	79.67↔	Débr einer offenen Fraktur an Tarsal und Metatars
38.38↔	Res von Arterien der unteren Extrem mit Anast	79.97↔	Ni näher bez OP an Verletz von Tarsal und Metatars
38.48↔	Res von Arterien der unteren Extrem mit Ersatz	79.99↔	Nicht näher bez OP an einem anderen bez Knochen
39.25↔	Aorto-iliaco-femorale Bypass	81.11↔	Arthrodesse am Sprunggelenk
39.41↔	Stillung einer Blutung nach vaskulärem Eingriff	81.49↔	Sonstige Rekonstruktion am Sprunggelenk
77.28↔	Keilosteotomie an Tarsalia und Metatarsalia	81.94↔	Naht an Kapsel oder Ligament von SG oder Fuss
77.29↔	So Keilosteot an and näher bez Knoch, ausser GSchK	83.43↔	Exzision von Muskel oder Faszie zur Tx
77.38↔	Sonstige KnochDurchtr an Tarsalia und Metatarsalia	83.45↔	Sonstige Myektomie
77.51↔	PlastReko Hallvalg mExostRskt/WeichtKorr/OsteotOml	83.82↔	Muskel- oder Faszientransplantation
77.52↔	PlastReko Hallvalg mExostResekt/WeichtKorr/Arthrod	84.10↔	Amputation der unteren Extremität, n.n.bez.
77.53↔	PlastReko bHallux valg m andExostResek uWeichtKorr	84.11↔	Zehenamputation
77.54↔	Resektion oder KorrOT bei Digitus quintus varus	84.12↔	Amputation durch Fuss
77.58↔	Sonstige Res, Arthrod und plast Reko an Zehen	84.13↔	Exartikulation im Sprunggelenk
77.59↔	Sonstige Exostosenresektion bei Hallux valgus	84.14↔	Transmalleoläre Amputation im Sprunggelenk
77.68↔	Lok Res von KnochLäs o -gew an Tarsal und Metatars	84.15↔	Sonstige Unterschenkel-Amputation
77.88↔	Sonstige part KnochRes an Tarsalia und Metatars	84.16↔	Knie-Exartikulation
77.98↔	Totale Resektion von Tarsalia und Metatarsalia	84.17↔	Oberschenkel-Amputation
77.99↔	Tot KnochResekt an and näher bez Knoch, auss GSchK	84.3↔	Revision eines Amputationsstumpfes
78.28↔	Verkürzungsteotomie an Tarsalia und Metatarsalia	84.91↔	Amputation, n.n.bez.
78.29↔	VerküOsteot an anderen nicht näher bez Knochen	86.60↔	Freies Hauttransplantat, n.n.bez.
78.38↔	VerläOsteot an Tarsalia und Metatarsalia	86.71↔	Harauspräp und Vorbereit von gestielt oder fr Lp
78.48↔	Sonstige plastische Reko an Tarsalia und Metatars	86.75↔	Revision von gestieltem oder freiem Lappen
78.49↔	So plast Reko an and näher bez Knoch, ausser GSchK	86.91↔	Exzision von Haut zur Transplantation

ADRG K14**Eingriffe an der Nebenniere außer bei bösartiger Neubildung und ausgedehnte Lymphadenektomie**

Mindestens eine Prozedur in Tabelle K14-1

DRG K14Z**Eingriffe an der Nebenniere außer bei bösartiger Neubildung und ausgedehnte Lymphadenektomie****Prozedur K14-1**

07.00↔	Exploration im Gebiet der Nebenniere, n.n.bez.	07.3↔	Beidseitige Adrenalektomie
07.01↔	Einseitige Exploration im Gebiet der Nebenniere	07.41↔	Inzision an einer Nebenniere
07.02↔	Beidseitige Exploration im Gebiet der Nebenniere	07.42↔	Durchtr von afferenten Nerven der Nebennieren
07.11↔	Geschl [perkutane] [Nadel-] Biopsie an der NN	07.43↔	Ligatur von Gefässen der Nebennieren
07.12↔	Offene Biopsie an der Nebenniere	07.44↔	Rekonstruktion an einer Nebenniere
07.21↔	Exzision einer Läsion der Nebenniere	07.45↔	Reimplantation von Gewebe der Nebennieren
07.22↔	Einseitige Adrenalektomie	07.49↔	Sonstige OP an einer NN, deren Nerven oder Gef
07.29↔	Sonstige partielle Adrenalektomie	40.40↔	Radikale Neck dissection, n.n.bez.

40.41↔	Radikale unilaterale Neck dissection	92.39.01↔	And HochvoltstTh: Stereot Bestr, fraktioniert, zereb
40.42↔	Radikale bilaterale Neck dissection	92.39.11↔	And HochvoltstTh: Stereot Bestr, frakt, extrazereb
92.39.00↔	Stereotaktische Radiochirurgie, n.a.klass.		

ADRG K15

Strahlentherapie bei endokrinen, Ernährungs- und Stoffwechselkrankheiten, mehr als ein Belegungstag

Prozedur in Tabelle K15-1 und Verweildauer > 1 Tag

DRG K15A

Strahlentherapie bei endokrinen, Ernährungs- und Stoffwechselkrankheiten, mehr als ein Belegungstag, außer Radiojodtherapie

Prozedur in Tabelle K15-2

DRG K15B

Strahlentherapie bei endokrinen, Ernährungs- und Stoffwechselkrankheiten, mehr als ein Belegungstag, mit hoch komplexer Radiojodtherapie

Prozedur in Tabelle K15-3

DRG K15C

Strahlentherapie bei endokrinen, Ernährungs- und Stoffwechselkrankheiten, mehr als ein Belegungstag, mit mäßig komplexer Radiojodtherapie

Prozedur in Tabelle K15-4

DRG K15D

Strahlentherapie bei endokrinen, Ernährungs- und Stoffwechselkrankheiten, mehr als ein Belegungstag, mit anderer Radiojodtherapie

Prozedur K15-1

92.20↔	Infusion von flüssigem Radioisotop	92.25.15↔	TeleR Elektr intensMod RadTher: M bildgest Einst
92.21.00↔	Oberflächenstrahlentherapie: n.n.bez.	92.25.21↔	TeleR Elektr LinBe, bis zu 2 BestrF: Oh bildg Einst
92.21.01↔	Oberflächenstrahlenther: Bis 2 Bestrahlungsfelder	92.25.22↔	TeleR Elektr LinBe, me a 2 BestrF: Oh bildg Einst
92.21.02↔	OberflächenstrTher: Mehr als 2 Bestrahlungsfelder	92.25.23↔	TeleR Elektr LinBe, 3-D gepI Best: Oh bildg Einst
92.22.00↔	Orthovoltstrahlentherapie: n.n.bez.	92.25.24↔	TeleR Elek LinBe, intMod Radiother: Oh bildg Einst
92.22.01↔	Orthovoltstrahlenther: Bis 2 Bestrahlungsfelder	92.26↔	Teleradiotherapie mit anderen Partikelstrahlen
92.22.02↔	Orthovoltstrahlenther: Mehr als 2 Bestrahlungsfelder	92.27.00↔	Brachytherapie Körperoberfl, so od nnbez ApplikatOrt
92.22.11↔	Intraoperative Röntgenstrahlentherapie, bis 300 kV	92.27.10↔	Brachytherapie weibl GeschlOrgane nnbez
92.22.12↔	Intraoperative Röntgenstrahlenther, 300 kV - < 1 MV	92.27.11↔	Brachytherapie intrauterin
92.22.19↔	Intraoperative Röntgenstrahlentherapie, sonstige	92.27.12↔	Brachytherapie intravaginal
92.23.00↔	Hochvoltstrahlentherapie, n.n.bez.	92.27.13↔	Brachytherapie intrauterin u intravaginal kombiniert
92.23.01↔	Telekobaltgerät bis zu 2 Bestrahlungsfelder	92.27.21↔	Brachytherapie Körperoberfläche
92.23.02↔	Telekobaltgerät 3 bis 4 Bestrahlungsfelder	92.27.22↔	Brachytherapie intrakavitär
92.23.03↔	Telekobaltger me a 4 BestrahlFeld od 3D-gep Bestr	92.27.23↔	Brachytherapie intraluminal
92.23.08↔	Hochvoltstrahlentherapie: andere Isotope	92.27.30↔	Brachytherapie Gefäss nnbez
92.23.09↔	Telekobaltgerät, Sonstige	92.27.31↔	Brachytherapie Koronargefäss
92.24.00↔	Teleradiotherapie m Photonen, Linearbeschl, nnbez	92.27.39↔	Brachytherapie so Gefäss
92.24.01↔	Teleradiotherapie m Photonen, Linearbeschl, Grossf	92.27.70↔	Radioaktive Moulagen, n.n.bez.
92.24.02↔	Teleradiotherapie m Elektr, Linearbeschl, Halbkörp	92.27.71↔	Konstrukt u Applikat v oberfl radioaktiven Moulagen
92.24.03↔	Teleradiotherapie m Elektr, Linearbeschl, Ganzkörp	92.27.72↔	Konstrukt u Applikat v ni auf d KöOberfl verw Applik
92.24.04↔	TeleradTher mit Phot, LinBeschl, IntrOp StrahlTher	92.27.73↔	Konstruktion und Applikation von Augenapplikatoren
92.24.09↔	TeleradTher mit Phot, LinBeschl, sonstige	92.27.79↔	Radioaktive Moulagen, sonstige
92.24.11↔	TeleradTher Phot LinBe bis 2 BestrF: M bildg Einst	92.28.00↔	Injektion oder Instillation von Radioisotopen nnbez
92.24.12↔	TelerTher Phot LiBe me a 2 BeF: M bildgest Einst	92.28.01↔	Instillation off Radionuklide in Gelenke
92.24.13↔	TelerTher Phot LiBe 3-D gepI Best: M bildgest Einst	92.28.02↔	Radiojodth bis 1,2 GBq ohne rh-TSH
92.24.14↔	TeleR Phot intensMod RadTher: M bildgest Einst	92.28.03↔	Radiojodth bis 1,2 GBq mit rh-TSH
92.24.21↔	TeleR Phot LinBe, bis zu 2 BestrF: Oh bildg Einst	92.28.04↔	Radiojodth bis 5 GBq ohne rh-TSH
92.24.22↔	TeleR Phot LinBe, me a 2 BestrF: Oh bildg Einst	92.28.05↔	Radiojodth bis 5 GBq mit rh-TSH
92.24.23↔	TeleR Phot LinBe, 3-D gepI Best: Oh bildg Einst	92.28.06↔	Radiojodth über 5 GBq ohne rh-TSH
92.24.24↔	TeleR Phot LinBe, intMod Radiother: Oh bildg Einst	92.28.07↔	Radiojodth über 5 GBq mit rh-TSH
92.25.00↔	Teleradiotherapie m Elektr, Linearbeschl, nnbez	92.28.20↔	Radioimmuntherapie mit 90Y, parent
92.25.01↔	Teleradiotherapie m Elektr, Linearbeschl, Grossf	92.29.00↔	Brachyther m umschloss Radionukliden, nnbez
92.25.02↔	Teleradiotherapie m Elektr, Linearbeschl, Halbkörp	92.29.09↔	Brachytherapie m umschloss Radionukliden, sonst
92.25.03↔	Teleradiotherapie m Elektr, Linearbeschl, Ganzkörp	92.29.11↔	Interst Brachyth m Impl entf Strahl i e E, nied Dos
92.25.04↔	TeleradTher mit Elektr, LinBeschl, IntrOp StrahlTher	92.29.12↔	Interst Brachyth m Impl entf Strahl i e E, gep Dos
92.25.09↔	TeleradTher mit Elektr, LinBeschl, sonstige	92.29.13↔	Interst Brachyth m Impl entf Strahl i e E, ho Dos
92.25.11↔	TeleradTher Elektr LinBe, M bildg Einst	92.29.19↔	Interst Brachyth m Impl entf Strahl i e E, sonst
92.25.12↔	TeleradTher Elektr LinBe b 2 BestrF: M bildg Einst	92.29.21↔	Interst Brachyth m Volimpl entf Strahl i m E, nd Dos
92.25.13↔	TelerTher Elektr LiBe me a 2 BeF: M bildgest Einst	92.29.22↔	Interst Brachyth m Volimpl entf Strahl i m E, gp Dos
92.25.14↔	TelerTher Elek LiBe 3-D gepI Best: M bildgest Einst	92.29.23↔	Interst Brachyth m Volimpl entf Strahl i m E, ho Dos



92.29.29↔	Interst Brachyth m Volimpl entf Strahl i m E, sonst	92.29.81↔	BestrahlPlan f d intensitätsmod RadioTher
92.29.31↔	Interst Brachyth m Volimpl entf Strahl, bis 10 Q	92.29.82↔	BestrPI perk Best u Brachyth, BestrPI m CT u MRT
92.29.32↔	Interst Brachyth m Volimpl entf Strahl, m a 10 Q	92.29.83↔	BestrPI perk Best u Brachyth, BestrPI Brachyth, mi
92.29.40↔	Brachyth m Oberflächenapplikatoren, nnbez	92.29.84↔	BestrPI perk Best u Brachyth, BestrPI Brachyth, ko
92.29.49↔	Brachyth m Oberflächenapplikatoren, sonst	92.29.85↔	BestrPI perk Best u Brachyth, BestrPI o ind Dos
92.29.51↔	Entf v umschl Radionukl o inakt Appl unter Anästh	92.29.86↔	BestrahlPlan f perkut Bestrahl, m individ Dosisplan
92.29.60↔	Konst u Anp v Fix- u Bhdhlfen b Str, Fix, nnbez	92.29.89↔	BestrPI perkutane Bestrahlung u Brachyth, sonst
92.29.61↔	Konst u Anp v Fix- u Bhdhlfen b Str, Fix, einfach	92.30.01↔	Stereotaktische Bestrahlung, einzeitig, zerebral
92.29.62↔	Konst u Anp v Fix- u Bhdhlfen b Str, Fix, mittl SG	92.30.02↔	Stereotakt Bestrahlung, einzeitig, extrazerebral
92.29.63↔	Konst u Anp v Fix- u Bhdhlfen b Str, Fix, komplex	92.30.90↔	Stereotaktische Radiochirurgie, nnbez
92.29.64↔	Konst u Anp v Fix- u Bhdhlfen b Str, Bhdhlfen	92.31.00↔	Radiochirurgie mit Photonen n.n. bez., zerebral
92.29.65↔	Konst u Anp v Fix- u Bhdhlf b Str, ind BI o VK	92.31.10↔	Radiochirurgie mit Photonen nnbez, extrazerebral
92.29.69↔	Konst u Anp v Fix- u Bhdhlf b Strahlenth, sonst	92.32.00↔	Mehrquellige Photon-Radiochirurgie
92.29.70↔	BestrahlSim ext Bestrahl u Brachyth, nnbez	92.32.01↔	Mehrquellige Photon-Radiochirurgie: Gamma-knife
92.29.71↔	BestrSim ext Bestrahl u Brachyth, CT-Sim ext Best	92.33.00↔	Teilchen-Radiochirurgie
92.29.72↔	BestrSim ext Bestr u Brachyth, CT-Sim Brachyth	92.33.01↔	And HochvoltstrTh: Stereotakt Bestr, einzeit, zereb
92.29.73↔	BestrSim ext Bestr u Brachyth, Feldf m Sim, o 3D	92.33.11↔	And HochvoltstTh: Stereot Bestr, einz, extrazereb
92.29.74↔	BestrSim ext Bestr u Brachyth, Feldf m Sim, m 3D	92.39.01↔	And HochvoltstTh: Stereot Bestr, fraktioniert, zereb
92.29.79↔	BestrSim ext Bestrahl u Brachyth, sonst	92.39.11↔	And HochvoltstTh: Stereot Bestr, frakt, extrazereb
92.29.80↔	BestrPI perk Bestrahl u Brachyth, nnbez	92.41↔	Intraoperative Strahlentherapie mit Elektronen

Prozedur K15-2

92.20↔	Infusion von flüssigem Radioisotop	92.27.10↔	Brachytherapie weibl GeschlOrgane nnbez
92.21.00↔	Oberflächenstrahlentherapie: n.n.bez.	92.27.11↔	Brachytherapie intrauterin
92.21.01↔	Oberflächenstrahlenther: Bis 2 Bestrahlungsfelder	92.27.12↔	Brachytherapie intravaginal
92.21.02↔	OberflächenstrTher: Mehr als 2 Bestrahlungsfelder	92.27.13↔	Brachytherapie intrauterin u intravaginal kombiniert
92.22.00↔	Orthovoltstrahlentherapie: n.n.bez.	92.27.21↔	Brachytherapie Körperoberfläche
92.22.01↔	Orthovoltstrahlenther: Bis 2 Bestrahlungsfelder	92.27.22↔	Brachytherapie intrakavitär
92.22.02↔	Orthovoltstrahlenther: Mehr als 2 Bestrahlungsfelder	92.27.23↔	Brachytherapie intraluminal
92.22.11↔	Intraoperative Röntgenstrahlentherapie, bis 300 kV	92.27.30↔	Brachytherapie Gefäss nnbez
92.22.12↔	Intraoperative Röntgenstrahlenther, 300 kV - < 1 MV	92.27.31↔	Brachytherapie Koronargefäss
92.22.19↔	Intraoperative Röntgenstrahlentherapie, sonstige	92.27.39↔	Brachytherapie so Gefäss
92.23.00↔	Hochvoltstrahlentherapie, n.n.bez.	92.27.70↔	Radioaktive Moulagen, n.n.bez.
92.23.01↔	Telekobaltgerät bis zu 2 Bestrahlungsfelder	92.27.71↔	Konstrukt u Applikat v oberfl radioaktiven Moulagen
92.23.02↔	Telekobaltgerät 3 bis 4 Bestrahlungsfelder	92.27.72↔	Konstrukt u Applikat v ni auf d KöOberfl verw Applik
92.23.03↔	Telekobaltger me a 4 BestrahlFeld od 3D-gep Bestr	92.27.73↔	Konstruktion und Applikation von Augenapplikatoren
92.23.08↔	Hochvoltstrahlentherapie: andere Isotope	92.27.79↔	Radioaktive Moulagen, sonstige
92.23.09↔	Telekobaltgerät, Sonstige	92.28.01↔	Instillation off Radionuklide in Gelenke
92.24.00↔	Teleradiotherapie m Photonen, Linearbeschl, nnbez	92.28.20↔	Radioimmuntherapie mit 90Y, parent
92.24.01↔	Teleradiotherapie m Photonen, Linearbeschl, Grossf	92.29.00↔	Brachyther m umschloss Radionukliden, nnbez
92.24.02↔	Teleradiotherapie m Elektr, Linearbeschl, Halbkörp	92.29.09↔	Brachytherapie m umschloss Radionukliden, sonst
92.24.03↔	Teleradiotherapie m Elektr, Linearbeschl, Ganzkörp	92.29.11↔	Interst Brachyth m Impl entf Strahl i e E, nied Dos
92.24.04↔	TeleradTher mit Phot, LinBeschl, IntrOp StrahlTher	92.29.12↔	Interst Brachyth m Impl entf Strahl i e E, gep Dos
92.24.09↔	TeleradTher mit Phot, LinBeschl, sonstige	92.29.13↔	Interst Brachyth m Impl entf Strahl i e E, ho Dos
92.24.11↔	TeleradTher Phot LinBe bis 2 BestrF: M bildg Einst	92.29.19↔	Interst Brachyth m Impl entf Strahl i e E, sonst
92.24.12↔	TelerTher Phot LiBe me a 2 BeF: M bildgest Einst	92.29.21↔	Interst Brachyth m Volimpl entf Strahl i m E, nd Dos
92.24.13↔	TelerTher Phot LiBe 3-D gepl Best: M bildgest Einst	92.29.22↔	Interst Brachyth m Volimpl entf Strahl i m E, gp Dos
92.24.14↔	TeleR Phot intensMod RadTher: M bildgest Einst	92.29.23↔	Interst Brachyth m Volimpl entf Strahl i m E, ho Dos
92.24.21↔	TeleR Phot LinBe, bis zu 2 BestrF: Oh bildg Einst	92.29.29↔	Interst Brachyth m Volimpl entf Strahl i m E, sonst
92.24.22↔	TeleR Phot LinBe, me a 2 BestrF: Oh bildg Einst	92.29.31↔	Interst Brachyth m Volimpl entf Strahl, bis 10 Q
92.24.23↔	TeleR Phot LinBe, 3-D gepl Best: Oh bildg Einst	92.29.32↔	Interst Brachyth m Volimpl entf Strahl, m a 10 Q
92.24.24↔	TeleR Phot LinBe, intMod Radiother: Oh bildg Einst	92.29.40↔	Brachyth m Oberflächenapplikatoren, nnbez
92.25.00↔	Teleradiotherapie m Elektr, Linearbeschl, nnbez	92.29.49↔	Brachyth m Oberflächenapplikatoren, sonst
92.25.01↔	Teleradiotherapie m Elektr, Linearbeschl, Grossf	92.29.51↔	Entf v umschl Radionukl o inakt Appl unter Anästh
92.25.02↔	Teleradiotherapie m Elektr, Linearbeschl, Halbkörp	92.29.60↔	Konst u Anp v Fix- u Bhdhlfen b Str, Fix, nnbez
92.25.03↔	Teleradiotherapie m Elektr, Linearbeschl, Ganzkörp	92.29.61↔	Konst u Anp v Fix- u Bhdhlfen b Str, Fix, einfach
92.25.04↔	TeleradTher mit Elektr, LinBeschl, IntrOp StrahlTher	92.29.62↔	Konst u Anp v Fix- u Bhdhlfen b Str, Fix, mittl SG
92.25.09↔	TeleradTher mit Elektr, LinBeschl, sonstige	92.29.63↔	Konst u Anp v Fix- u Bhdhlfen b Str, Fix, komplex
92.25.11↔	TeleradTher Elektr LinBe, M bildg Einst	92.29.64↔	Konst u Anp v Fix- u Bhdhlfen b Str, Bhdhlfen
92.25.12↔	TeleradTher Elektr LinBe b 2 BestrF: M bildg Einst	92.29.65↔	Konst u Anp v Fix- u Bhdhlf b Str, ind BI o VK
92.25.13↔	TelerTher Elektr LiBe me a 2 BeF: M bildgest Einst	92.29.69↔	Konst u Anp v Fix- u Bhdhlf b Strahlenth, sonst
92.25.14↔	TelerTher Elek LiBe 3-D gepl Best: M bildgest Einst	92.29.70↔	BestrahlSim ext Bestrahl u Brachyth, nnbez
92.25.15↔	TeleR Elektr intensMod RadTher: M bildgest Einst	92.29.71↔	BestrSim ext Bestrahl u Brachyth, CT-Sim ext Best
92.25.21↔	TeleR Elektr LinBe, bis zu 2 BestrF: Oh bildg Einst	92.29.72↔	BestrSim ext Bestr u Brachyth, CT-Sim Brachyth
92.25.22↔	TeleR Elektr LinBe, me a 2 BestrF: Oh bildg Einst	92.29.73↔	BestrSim ext Bestr u Brachyth, Feldf m Sim, o 3D
92.25.23↔	TeleR Elektr LinBe, 3-D gepl Best: Oh bildg Einst	92.29.74↔	BestrSim ext Bestr u Brachyth, Feldf m Sim, m 3D
92.25.24↔	TeleR Elek LinBe, intMod Radiother: Oh bildg Einst	92.29.79↔	BestrSim ext Bestrahl u Brachyth, sonst
92.26↔	Teleradiotherapie mit anderen Partikelstrahlen	92.29.80↔	BestrPI perk Bestrahl u Brachyth, nnbez
92.27.00↔	Brachytherapie Körperoberfl, so od nnbez ApplikatOrt	92.29.81↔	BestrahlPlan f d intensitätsmod RadioTher

92.29.82↔	BestrPI perk Best u Brachyth, BestrPI m CT u MRT	92.31.10↔	Radiochirurgie mit Photonen nnbez, extrazerebral
92.29.83↔	BestrPI perk Best u Brachyth, BestrPI Brachyth, mi	92.32.00↔	Mehrquellige Photon-Radiochirurgie
92.29.84↔	BestrPI perk Best u Brachyth, BestrPI Brachyth, ko	92.32.01↔	Mehrquellige Photon-Radiochirurgie: Gamma-knife
92.29.85↔	BestrPI perk Best u Brachyth, BestrPI o ind Dos	92.33.00↔	Teilchen-Radiochirurgie
92.29.86↔	BestrahlPlan f perkut Bestrahl, m individ Dosisplan	92.33.01↔	And HochvoltstTh: Stereotakt Bestr, einzeit, zereb
92.29.89↔	BestrPI perkutane Bestrahlung u Brachyth, sonst	92.33.11↔	And HochvoltstTh: Stereot Bestr, einz, extrazereb
92.30.01↔	Stereotaktische Bestrahlung, einzeitig, zerebral	92.39.01↔	And HochvoltstTh: Stereot Bestr, fraktioniert, zereb
92.30.02↔	Stereotakt Bestrahlung, einzeitig, extrazerebral	92.39.11↔	And HochvoltstTh: Stereot Bestr, frakt, extrazereb
92.30.90↔	Stereotaktische Radiochirurgie, nnbez	92.41↔	Intraoperative Strahlentherapie mit Elektronen
92.31.00↔	Radiochirurgie mit Photonen n.n. bez., zerebral		

Prozedur K15-3

92.28.03↔	Radiojodth bis 1,2 GBq mit rh-TSH	92.28.06↔	Radiojodth über 5 GBq ohne rh-TSH
92.28.05↔	Radiojodth bis 5 GBq mit rh-TSH	92.28.07↔	Radiojodth über 5 GBq mit rh-TSH

Prozedur K15-4

92.28.04↔	Radiojodth bis 5 GBq ohne rh-TSH
-----------	----------------------------------

ADRG K25 Komplexbehandlung bei multiresistenten Erregern mit OR-Prozedur bei endokrinen, Ernährungs- und Stoffwechselkrankheiten

Prozedur in Tabelle K25-1 und OR-Prozedur

DRG K25Z Komplexbehandlung bei multiresistenten Erregern mit OR-Prozedur bei endokrinen, Ernährungs- und Stoffwechselkrankheiten

Prozedur K25-1

XX.CH‡↔	Kein spezifischer Kode im CHOP
---------	--------------------------------

ADRG K33 Mehrzeitige komplexe OR-Prozeduren bei endokrinen, Ernährungs- und Stoffwechselkrankheiten

Mehrzeitige komplexe OR-Prozeduren

DRG K33Z Mehrzeitige komplexe OR-Prozeduren bei endokrinen, Ernährungs- und Stoffwechselkrankheiten

ADRG K43 Frührehabilitation bei endokrinen, Ernährungs- und Stoffwechselkrankheiten

Frührehabilitation

DRG K43Z Frührehabilitation bei endokrinen, Ernährungs- und Stoffwechselkrankheiten

ADRG K44 Geriatrische frührehabilitative Komplexbehandlung bei endokrinen, Ernährungs- und Stoffwechselkrankheiten

Geriatrische frührehabilitative Komplexbehandlung

DRG K44Z Geriatrische frührehabilitative Komplexbehandlung bei endokrinen, Ernährungs- und Stoffwechselkrankheiten

ADRG K60 Diabetes mellitus und schwere Ernährungsstörungen

Hauptdiagnose in Tabelle K60-1

DRG K60A Diabetes mellitus und schwere Ernährungsstörungen, Alter < 16 Jahre, mit multimodaler Komplexbehandlung bei Diabetes mellitus

Prozedur in Tabelle K60-6 und Alter < 16 Jahre

DRG K60B Diabetes mellitus mit komplizierenden Diagnosen oder äußerst schweren CC oder schwere Ernährungsstörungen, Alter > 10 Jahre, ohne multimodale Komplexbehandlung bei Diabetes mellitus

PCCL > 3 oder Nebendiagnose in Tabelle K60-2 und Nebendiagnose in Tabelle K60-3 oder Hauptdiagnose in Tabelle K60-4

DRG K60C Diabetes mellitus und schwere Ernährungsstörungen, Alter < 11 Jahre oder Diabetes mellitus mit schweren CC, Alter > 10 Jahre und Alter < 16 Jahre, ohne multimodale Komplexbehandlung bei Diabetes mellitus

Alter < 11 Jahre oder (PCCL > 2 oder Hauptdiagnose in Tabelle K60-5 und Alter > 15 Jahre) und Alter < 16 Jahre

DRG K60D Diabetes mellitus ohne äußerst schwere oder schwere CC, mit multiplen Komplikationen oder Ketoazidose, Alter > 10 Jahre und Alter < 16 Jahre, ohne multimodale Komplexbehandlung bei Diabetes mellitus

Hauptdiagnose in Tabelle K60-5

DRG K60E Diabetes mellitus mit schweren CC oder mit multiplen Komplikationen oder Ketoazidose, Alter > 15 Jahre

PCCL > 2 oder Hauptdiagnose in Tabelle K60-5 und Alter > 15 Jahre

DRG K60F Diabetes mellitus, Alter > 10 Jahre, ohne äußerst schwere oder schwere CC, ohne multiple Komplikationen, ohne Ketoazidose, ohne multimodale Komplexbehandlung bei Diabetes mellitus**Diagnose K60-1**

E10.01	Prim insabh DM [T-1-Diab] m Koma, entgl bez	E12.91	DM iVm Fehl-/Mangelernähr oh Komplik, entgl bez
E10.11	Prim insabh DM [T-1-Diab] m Ketoazidose, entgl bez	E13.01	Sonst nb Diab mell m Koma, entgl bez
E10.60	Prim insabh DM [T-1-Diab] m sonst nb Komplik, n entgl b	E13.11	Sonst nb Diab mell m Ketoazidose, entgl bez
E10.61	Prim insabh DM [T-1-Diab] m sonst nb Komplik, entgl b	E13.60	Sonst nb Diab mell m sonst nb Komplik, n entgl bez
E10.70	Prim insabh DM [T-1-Diab] m mult Komplik, n entgl bez	E13.61	Sonst nb Diab mell m sonst nb Komplik, entgl bez
E10.71	Prim insabh DM [T-1-Diab] m mult Komplik, entgl bez	E13.70	Sonst nb Diab mell m mult Komplik, n entgl bez
E10.80	Prim insabh DM [T-1-Diab] m nnb Komplik, n entgl bez	E13.71	Sonst nb Diab mell m mult Komplik, entgl bez
E10.81	Prim insabh DM [T-1-Diab] m nnb Komplik, entgl bez	E13.80	Sonst nb Diab mell m nnb Komplik, n entgl bez
E10.90	Prim insabh DM [T-1-Diab] oh Komplik, n entgl bez	E13.81	Sonst nb Diab mell m nnb Komplik, entgl bez
E10.91	Prim insabh DM [T-1-Diab] oh Komplik, entgl bez	E13.90	Sonst nb Diab mell oh Komplik, n entgl bez
E11.01	N prim insabh DM [T-2-Diab] m Koma, entgl bez	E13.91	Sonst nb Diab mell oh Komplik, entgl bez
E11.11	N prim insabh DM [T-2-Diab] m Ketoazidose, entgl bez	E14.01	Nnb Diab mell m Koma, entgl bez
E11.60	N prim insabh DM [T-2-Diab] m sonst nb Komplik, neb	E14.11	Nnb Diab mell m Ketoazidose, entgl bez
E11.61	N prim insabh DM [T-2-Diab] m sonst nb Komplik, eb	E14.60	Nnb Diab mell m sonst nb Komplik, n entgl bez
E11.70	N prim insabh DM [T-2-Diab] m mult Komplik, n entgl bez	E14.61	Nnb Diab mell m sonst nb Komplik, entgl bez
E11.71	N prim insabh DM [T-2-Diab] m mult Komplik, entgl bez	E14.70	Nnb Diab mell m mult Komplik, n entgl bez
E11.80	N prim insabh DM [T-2-Diab] m nnb Komplik, n entgl bez	E14.71	Nnb Diab mell m mult Komplik, entgl bez
E11.81	N prim insabh DM [T-2-Diab] m nnb Komplik, entgl bez	E14.80	Nnb Diab mell m nnb Komplik, n entgl bez
E11.90	N prim insabh DM [T-2-Diab] oh Komplik, n entgl bez	E14.81	Nnb Diab mell m nnb Komplik, entgl bez
E11.91	N prim insabh DM [T-2-Diab] oh Komplik, entgl bez	E14.90	Nnb Diab mell oh Komplik, n entgl bez
E12.01	DM iVm Fehl-/Mangelernähr m Koma, entgl bez	E14.91	Nnb Diab mell oh Komplik, entgl bez
E12.11	DM iVm Fehl-/Mangelernähr m Ketoazidose, entgl bez	E40	Kwashiorkor
E12.60	DM iVm Fehl-/Mangelernähr m sonst nb Komplik, neb	E41	Alimentärer Marasmus
E12.61	DM iVm Fehl-/Mangelernähr m sonst nb Komplik, entgl bez	E42	Kwashiorkor-Marasmus
E12.70	DM iVm Fehl-/Mangelernähr m mult Komplik, n entgl bez	E43	Nnb erhebliche Energie- u Eiweißmangelernährung
E12.71	DM iVm Fehl-/Mangelernähr m mult Komplik, entgl bez	E44.0	Mäßige Energie- u Eiweißmangelernährung
E12.80	DM iVm Fehl-/Mangelernähr m nnb Komplik, n entgl bez	E44.1	Leichte Energie- u Eiweißmangelernährung
E12.81	DM iVm Fehl-/Mangelernähr m nnb Komplik, entgl bez	E46	Nnbez Energie- u Eiweißmangelernährung
E12.90	DM iVm Fehl-/Mangelernähr oh Komplik, n entgl bez	E51.2	Wernicke-Enzephalopathie

E51.8	Sonstige Manifestationen Thiaminmangel	P70.2	Diabetes mellitus b Neugeborenen
E51.9	Thiaminmangel, nnbez	R81	Glukosurie

Nebendiagnose K60-2

H54.0	Blindheit beider Augen	N18.0	Terminale Niereninsuffizienz
-------	------------------------	-------	------------------------------

Nebendiagnose K60-3

G63.2	Diabetische Polyneuropathie	N08.3	Glomeruläre KH b Diabetes mellitus
H36.0	Retinopathia diabetica		

Hauptdiagnose K60-4

E40	Kwashiorkor	E44.1	Leichte Energie- u Eiweißmangelernährung
E41	Alimentärer Marasmus	E46	Nnbez Energie- u Eiweißmangelernährung
E42	Kwashiorkor-Marasmus	E51.2	Wernicke-Enzephalopathie
E43	Nnb erhebliche Energie- u Eiweißmangelernährung	E51.8	Sonstige Manifestationen Thiaminmangel
E44.0	Mäßige Energie- u Eiweißmangelernährung	E51.9	Thiaminmangel, nnbez

Hauptdiagnose K60-5

E10.11	Prim insabh DM [T-1-Diab] m Ketoazidose, entgl bez	E12.71	DM iVm Fehl-/Mangelernähr m mult Komplik, entgl bez
E10.70	Prim insabh DM [T-1-Diab] m mult Komplik, n entgl bez	E13.11	Sonst nb Diab mell m Ketoazidose, entgl bez
E10.71	Prim insabh DM [T-1-Diab] m mult Komplik, entgl bez	E13.70	Sonst nb Diab mell m mult Komplik, n entgl bez
E11.11	N prim insabh DM [T-2-Diab] m Ketoazidose, entgl bez	E13.71	Sonst nb Diab mell m mult Komplik, entgl bez
E11.70	N prim insabh DM [T-2-Diab] m mult Komplik, n entgl bez	E14.11	Nnb Diab mell m Ketoazidose, entgl bez
E11.71	N prim insabh DM [T-2-Diab] m mult Komplik, entgl bez	E14.70	Nnb Diab mell m mult Komplik, n entgl bez
E12.11	DM iVm Fehl-/Mangelernähr m Ketoazidose, entgl bez	E14.71	Nnb Diab mell m mult Komplik, entgl bez
E12.70	DM iVm Fehl-/Mangelernähr m mult Komplik, n entgl bez		

Prozedur K60-6

XX.CH±↔ Kein spezifischer Kode im CHOP

ADRG K62 Verschiedene Stoffwechselerkrankungen

Hauptdiagnose in Tabelle K62-1 oder Hauptdiagnose in Tabelle K62-2

DRG K62A Verschiedene Stoffwechselerkrankungen bei Para-/Tetraplegie mit komplizierender Diagnose

Nebendiagnose in Tabelle K62-3 oder Diagnose in Tabelle K62-4

DRG K62B Verschiedene Stoffwechselerkrankungen ausser bei Para-/Tetraplegie ohne komplizierende Diagnose

Hauptdiagnose K62-1

E15	Hypoglykämisches Koma, nichtdiabetisch	E59	Alimentärer Selenmangel
E16.2	Hypoglykämie, nnbez	E60	Alimentärer Zinkmangel
E20.1	Pseudohypoparathyreoidismus	E61.0	Kupfermangel
E45	EntwickVerzög d Energie- u Eiweißmangelernährung	E61.1	Eisenmangel
E50.8	Sonstige Manifestationen Vitamin-A-Mangel	E61.2	Magnesiummangel
E50.9	Vitamin-A-Mangel, nnbez	E61.3	Manganmangel
E51.1	Beriberi	E61.4	Chrommangel
E52	Niazinmangel [Pellagra]	E61.5	Molybdänmangel
E53.0	Riboflavinmangel	E61.6	Vanadiummangel
E53.1	Pyridoxinmangel	E61.7	Mangel an mehreren Spurenelementen
E53.8	Mangel sonst nb Vitamine Vit-B-Komplex	E61.8	Mangel sonstige nb Spurenelementen
E53.9	Vitamin-B-Mangel, nnbez	E61.9	Spurenelementmangel, nnbez
E54	Askorbinsäuremangel	E63.0	Mangel an essentiellen Fettsäuren [EFA]
E55.9	Vitamin-D-Mangel, nnbez	E63.1	Aliment Mangelzust infolge unausgew ZusammSetz Nahr
E56.0	Vitamin-E-Mangel	E63.8	Sonstige nb alimentäre Mangelzustände
E56.1	Vitamin-K-Mangel	E63.9	Alimentärer Mangelzustand, nnbez
E56.8	Mangel an sonstigen Vitaminen	E65	Lokalisierte Adipositas
E56.9	Vitaminmangel, nnbez	E66.00	Adipositas durch übermäß Kalorienzufuhr: BMI 30 bis < 35
E58	Alimentärer Kalziummangel	E66.01	Adipositas durch übermäß Kalorienzufuhr: BMI 35 bis < 40



E66.02	Adipositas durch übermäß Kalorienzufuhr: BMI 40 und mehr	P71.2	Hypomagnesiämie b Neugeborenen
E66.09	Adipositas durch übermäß Kalorienzufuhr: BMI nnbez	P71.3	Tetanie b Neugeb, oh Kalzium- od Magnesiummangel
E66.10	Arzneimittelinduzierte Adipositas: BMI 30 bis < 35	P71.4	Transitorischer Hypoparathyreoidismus Neugeborenes
E66.11	Arzneimittelinduzierte Adipositas: BMI 35 bis < 40	P71.8	So transit Störung Kalzium-/Magn-Stoffwechsel Neugeb
E66.12	Arzneimittelinduzierte Adipositas: BMI 40 und mehr	P71.9	Transit Störung Kalzium-/Magn-Stoffwechsel Neugeb, nnb
E66.19	Arzneimittelinduzierte Adipositas: BMI nnbez	P72.0	Struma b Neugeborenen, aonkl
E66.80	Sonstige Adipositas: BMI 30 bis unter 35	P72.2	So transit Störung SchilddrFkt b Neugeborenen, aonkl
E66.81	Sonstige Adipositas: BMI 35 bis unter 40	P72.8	Sonst nb transitorische endokrine KH b Neugeborenen
E66.82	Sonstige Adipositas: BMI 40 und mehr	P72.9	Transitorische endokrine KH Neugeborenes, nnbez
E66.89	Sonstige Adipositas: BMI nnbez	P74.0	Metabolische Spätazidose b Neugeborenen
E66.90	Adipositas, nnbez: BMI 30 bis unter 35	P74.1	Dehydratation b Neugeborenen
E66.91	Adipositas, nnbez: BMI 35 bis unter 40	P74.2	Störung des Natriumgleichgewichtes Neugeborenes
E66.92	Adipositas, nnbez: BMI 40 und mehr	P74.3	Störung des Kaliumgleichgewichtes Neugeborenes
E66.99	Adipositas, nnbez: BMI nnbez	P74.4	Sonst transit Stör Elektrolythaushalt Neugeborenes
E67.0	Hypervitaminose A	P74.5	Transitorische Hypertyrosinämie b Neugeborenen
E67.1	Hyperkarotinämie	P74.8	Sonst transitorische SW-Stör b Neugeborenen
E67.2	Megavitamin-B6-Syndrom	P74.9	Transitorische SW-Stör b Neugeborenen, nnbez
E67.3	Hypervitaminose D	P92.0	Erbrechen b Neugeborenen
E67.8	Sonstige nb Überernährung	P92.1	Regurgitation u Rumination b Neugeborenen
E71.3	Störungen FettsäureSW	P92.2	Trinkunlust b Neugeborenen
E78.4	Sonstige Hyperlipidämien	P92.3	Unterernährung b Neugeborenen
E78.5	Hyperlipidämie, nnbez	P92.4	Überernährung b Neugeborenen
E83.4	Störungen des Magnesiumstoffwechsels	P92.5	Schwierigkeit b Neugeborenen b Brusternährung
E83.50	Kalziphylaxie	P92.8	Sonst Ernährungsprobleme b Neugeborenen
E83.58	Sonstige Störungen des Kalziumstoffwechsels	P92.9	Ernährungsproblem b Neugeborenen, nnbez
E83.59	Störungen des Kalziumstoffwechsels, nnbez	R29.0	Tetanie
E86	Volumenmangel	R62.0	Verzögertes Erreichen von Entwicklungsstufen
E87.0	Hyperosmolalität u Hypernatriämie	R62.8	So Ausbleiben erwartete physiolog Entwicklung
E87.1	Hypoosmolalität u Hyponatriämie	R62.9	Ausbleiben erwartete physiolog Entwicklung, nnbez
E87.2	Azidose	R63.0	Anorexie
E87.3	Alkalose	R63.1	Polydipsie
E87.4	Gemischte Störung Säure-Basen-Gleichgewicht	R63.2	Polyphagie
E87.5	Hyperkaliämie	R63.3	Ernährungsprobleme u unsachgemäße Ernährung
E87.6	Hypokaliämie	R63.4	Abnorme Gewichtsabnahme
E87.8	Sonst Störung Wasser-/Elektrolythaushalt, aonkl	R63.5	Abnorme Gewichtszunahme
E89.1	Hypoinsulinämie nach medizinischen Maßnahmen	R63.8	Sonst Sympt Nahrungs-/Flüssigkeitsaufnahme
P70.8	So transit Stör Kohlenhydrat-Stoffw Fetus/Neugeb	R73.0	Abnormer Glukosetoleranztest
P70.9	Transit Störung Kohlenhydrat-Stoffw Fetus/Neugeb, nnb	R73.9	Hyperglykämie, nnbez
P71.0	Kuhmilch-Hypokalzämie b Neugeborenen	R82.4	Azetonurie
P71.1	Sonstige Hypokalzämie b Neugeborenen		

Hauptdiagnose K62-2

Z51.0	Strahlentherapie-Sitzung	Z51.5	Palliativbehandlung
Z51.1	Chemotherapie-Sitzung wg BNB	Z51.82	Komb Strahlen- u ChemotherSitz wg BNB
Z51.2	Andere Chemotherapie		

Nebendiagnose K62-3

G04.1	Tropische spastische Paraplegie	G82.42	Spast Tetrapares u Tetrapleg, chron kompl QSL
G82.02	Schlaff Parapares u Parapleg, chron kompl QSL	G82.43	Spast Tetrapares u Tetrapleg, chron inkompl QSL
G82.03	Schlaff Parapares u Parapleg, chron inkompl QSL	G82.49	Spast Tetrapares u Tetrapleg, nnb
G82.09	Schlaff Parapares u Parapleg, nnb	G82.52	Tetrapares u Tetrapleg, nnb, chron kompl QSL
G82.12	Spast Parapares u Parapleg, chron kompl QSL	G82.53	Tetrapares u Tetrapleg, nnb, chron inkompl QSL
G82.13	Spast Parapares u Parapleg, chron inkompl QSL	G82.59	Tetrapares u Tetrapleg, nnb
G82.19	Spast Parapares u Parapleg, nnb	G95.1	Vaskuläre Myelopathien
G82.22	Parapares u Parapleg, nnb, chron kompl QSL	G95.2	Rückenmarkskompression, nnbez
G82.23	Parapares u Parapleg, nnb, chron inkompl QSL	G95.80	HarnblasLähm b Schädig ob motor Neuron [UMNL]
G82.29	Parapares u Parapleg, nnb	G95.81	HarnblasLähm b Schädig unt motor Neuron [LMNL]
G82.32	Schlaff Tetrapares u Tetrapleg, chron kompl QSL	G95.9	KH Rückenmark, nnbez
G82.33	Schlaff Tetrapares u Tetrapleg, chron inkompl QSL	P11.51	Geburtsverletzung Wirbelsäule u RM m chron QSL
G82.39	Schlaff Tetrapares u Tetrapleg, nnb		

Diagnose K62-4

D65.0	Erworb Afibrinogenämie	D68.1	Hereditärer Faktor-XI-Mangel
D65.1	Dissemin intravas Gerinn [DIG, DIC]	D68.2	Hereditärer Mangel an sonst Gerinnungsfaktoren
D66	Hereditärer Faktor-VIII-Mangel	D69.53	Heparin-induzierte Thrombozytopenie Typ II
D67	Hereditärer Faktor-IX-Mangel	I26.0	Lungenembolie mit Angabe eines akuten Cor pulmonale
D68.0	Willebrand-Jürgens-Syndrom	I26.9	Lungenembolie ohne Angabe eines akuten Cor pulmonale

N17.0	Akutes Nierenversagen m Tubulusnekrose	Q25.7	Sonst angeborene Fehlbildungen A. pulmonalis
N17.1	Akutes Nierenversagen m akuter Rindennekrose	Q25.8	Sonst angeborene Fehlbildungen große Aa
N17.2	Akutes Nierenversagen m Marknekrose	Q25.9	Angeborene Fehlbildung große Aa, nnb
N17.8	Sonstiges akutes Nierenversagen	Q26.0	Angeborene Stenose V. cava
N17.9	Akutes Nierenversagen, nnbez	Q26.1	Persistenz linken V. cava superior
Q20.0	Truncus arteriosus communis	Q26.2	Totale Fehleinmündung Lungenvenen
Q20.1	Re Doppelausstromventrikel [Double outlet right ventricle]	Q26.3	Partielle Fehleinmündung Lungenvenen
Q20.2	Linker Doppelausstromventrikel [Double outlet left ventricle]	Q26.4	Fehleinmündung Lungenvenen, nnbez
Q20.3	Diskordante ventrikuloarterielle Verbindung	Q26.5	Fehleinmündung Pfortader
Q20.4	Doppeleinstromventrikel [Double inlet ventricle]	Q26.6	Fistel zw V portae u A hepatica (angeboren)
Q20.5	Diskordante atrioventrikuläre Verbindung	Q26.8	Sonst angeborene Fehlbildungen große Venen
Q20.6	Vorhofisomerismus	Q26.9	Angeborene Fehlbildung große Vene, nnb
Q20.8	Sonst angeb Fehlbildung Herzhöhlen u verbind Strukturen	Q27.0	Angeborenes Fehlen od Hypoplasie A umbilicalis
Q20.9	Angeb Fehlbildung Herzhöhlen u verbind Strukturen, nnb	Q27.1	Angeborene Nierenarterienstenose
Q21.0	Ventrikelseptumdefekt	Q27.2	Sonst angebor Fehlbildungen Nierenarterie
Q21.1	Vorhofseptumdefekt	Q27.3	Arteriovenöse Fehlbildung periphere Gefäße
Q21.2	Defekt Vorhof- u Kammerseptum	Q27.4	Angeborene Phlebektasie
Q21.3	Fallot-Tetralogie	Q27.8	Sonst nb angeb Fehlbildungen peripheres Gefäßsystem
Q21.4	Aortopulmonaler Septumdefekt	Q27.9	Angeb Fehlbildung peripheres Gefäßsystem, nnb
Q21.80	Fallot-Pentalogie	Q28.00	Angeborenes art-ven Aneurysma der präzerebr Gefäße
Q21.88	Sonst angeborene Fehlbildungen der Herzsepten	Q28.01	Angeborene arteriovenöse Fistel der präzerebralen Gefäße
Q21.9	Angeborene Fehlbildung Herzseptum, nnbez	Q28.08	Sonst angeborene art-ven Fehlbild d präzerebralen Gefäße
Q22.0	Pulmonalklappenatresie	Q28.09	Angeborene art-ven Fehlbild d präzerebr Gefäße, nnbez
Q22.1	Angeborene Pulmonalklappenstenose	Q28.10	Angeborenes Aneurysma der präzerebralen Gefäße
Q22.2	Angeborene Pulmonalklappeninsuffizienz	Q28.11	Angeborene Fistel der präzerebralen Gefäße
Q22.3	Sonst angeborene Fehlbildungen Pulmonalklappe	Q28.18	Sonst angeborene Fehlbildg d präzerebralen Gefäße
Q22.4	Angeborene Trikuspidalklappenstenose	Q28.19	Angeborene Fehlbildg d präzerebralen Gefäße, nnbez
Q22.5	Ebstein-Anomalie	Q28.20	Angeborenes art-ven Aneurysma d zerebralen Gefäße
Q22.6	Hypoplastisches Rechtsherzsyndrom	Q28.21	Angeborene arteriovenöse Fistel der zerebralen Gefäße
Q22.8	Sonst angeborene Fehlbildungen Trikuspidalklappe	Q28.28	Sonst angeborene art-ven Fehlbildg d zerebralen Gefäße
Q22.9	Angeborene Fehlbildung Trikuspidalklappe, nnb	Q28.29	Angeborene art-ven Fehlbildg d zerebr Gefäße, nnbez
Q23.0	Angeborene Aortenklappenstenose	Q28.30	Angeborenes Aneurysma der zerebralen Gefäße
Q23.1	Angeborene Aortenklappeninsuffizienz	Q28.31	Angeborene Fistel der zerebralen Gefäße
Q23.2	Angeborene Mitralklappenstenose	Q28.38	Sonstige angeborene Fehlbildungen der zerebralen Gefäße
Q23.3	Angeborene Mitralklappeninsuffizienz	Q28.39	Angeborene Fehlbildg d zerebr Gefäße, nnbez
Q23.4	Hypoplastisches Linksherzsyndrom	Q28.80	Sonstiges angeborenes Aneurysma
Q23.8	Sonst angeborene Fehlbildungen Aorten- u Mitralklappe	Q28.81	Sonstige angeborene Fistel des Kreislaufsystems
Q23.9	Angeborene Fehlbildung Aorten- u Mitralklappe, nnb	Q28.88	Sonst näher bez angeborene Fehlbildgen d Kreislaufsystems
Q24.0	Dextrokardie	Q28.9	Angeborene Fehlbildung Kreislaufsystem, nnb
Q24.1	Lävokardie	R65.1	Syst inflam Response-Synd [SIRS] infek m Organkomp
Q24.2	Cor triatriatum	R65.2	Syst inflam Response-Synd [SIRS] ni-infekt o Organkomp
Q24.3	Infundibuläre Pulmonalstenose	R65.3	Syst inflam Response-Synd [SIRS] ni-infekt m Org.komp
Q24.4	Angeborene subvalvuläre Aortenstenose	S22.43	Rippenserienfraktur, m Beteiligung von drei Rippen
Q24.5	Fehlbildung Koronargefäße	S22.44	Rippenserienfraktur, m Beteiligung vier u mehr Rippen
Q24.6	Angeborener Herzblock	Z94.0	Zustand nach Nierentransplantation
Q24.8	Sonst nb angeborene Fehlbildungen Herz	Z94.1	Zustand nach Herztransplantation
Q24.9	Angeborene Fehlbildung Herz, nnbez	Z94.2	Zustand nach Lungentransplantation
Q25.0	Offener Ductus arteriosus	Z94.3	Zustand nach Herz-Lungen-Transplantation
Q25.1	Koarktation Aorta	Z94.4	Zustand nach Lebertransplantation
Q25.2	Atresie Aorta	Z94.80	Z n hämatopoet StammzTx oh ggw ImmSupp
Q25.3	Stenose Aorta (angeboren)	Z94.81	Z n hämatopoet StammzTx m ggw ImmSupp
Q25.4	Sonstige angeborene Fehlbildungen Aorta	Z94.88	Z n sonst Organ-/GewebeTx
Q25.5	Atresie A. pulmonalis	Z94.9	Zustand nach Organ- od Gewebetransplantation, nnb
Q25.6	Stenose A. pulmonalis (angeboren)		

ADRG K63

Angeborene Stoffwechselstörungen

Hauptdiagnose in Tabelle K63-1

DRG K63A

Angeborene Stoffwechselstörungen, mehr als ein Belegungstag, Alter < 6 Jahre

Verweildauer > 1 Tag und Alter < 6 Jahre

DRG K63B

Angeborene Stoffwechselstörungen, mehr als ein Belegungstag, Alter > 5 Jahre

Verweildauer > 1 Tag

DRG K63C**Angeborene Stoffwechselstörungen, ein Belegungstag****Hauptdiagnose K63-1**

D76.00	Multifokale Langerhans-Zell-Histiozytose	E76.8	Sonstige Störungen Glykosaminoglykan-SW
D76.01	Unifokale Langerhans-Zell-Histiozytose	E76.9	Störung Glykosaminoglykan-SW, nnbez
D76.08	Sonst u nnbez Langerhans-Zell-Histiozytose, aonkl	E77.0	Defekte posttranslational Modifikat lysosom Enzyme
D76.1	Hämophagozytäre Lymphohistiozytose	E77.1	Defekte b Glykoproteinabbau
D76.2	Hämophagozytäres Syndrom bei Infektionen	E77.8	Sonstige Störungen GlykoproteinSW
D76.3	Sonstige Histiozytose-Syndrome	E77.9	Störung Glykoproteinstoffwechsels, nnbez
D81.3	Adenosindesaminase[ADA]-Mangel	E78.0	Reine Hypercholesterinämie
D81.5	Purinukleosid-Phosphorylase[PNP]-Mangel	E78.1	Reine Hypertriglyzeridämie
E70.0	Klassische Phenylketonurie	E78.2	Gemischte Hyperlipidämie
E70.1	Sonstige Hyperphenylalaninämien	E78.3	Hyperchylomikronämie
E70.2	Störungen TyrosinSW	E78.6	Lipoproteinmangel
E70.3	Albinismus	E78.8	Sonstige Störungen Lipoproteinstoffwechsel
E70.8	Sonstige Störungen SW aromatischer Aminosäuren	E78.9	Störung Lipoproteinstoffwechsel, nnbez
E70.9	Störung SW aromatischer Aminosäuren, nnbez	E79.0	Hyperurikämie oh Zeichen entzündl Arthritis/toph Gicht
E71.0	Ahornsirup- (Harn-) KH	E79.1	Lesch-Nyhan-Syndrom
E71.1	Sonstige Störungen SW verzweigter Aminosäuren	E79.8	Sonstige Störungen Purin- und PyrimidinSW
E71.2	Störung SW verzweigter Aminosäuren, nnbez	E79.9	Störung Purin- u PyrimidinSW, nnbez
E72.0	Störungen Aminosäuretransport	E80.0	Hereditäre erythropoetische Porphyrie
E72.1	Störungen SW schwefelhaltiger Aminosäuren	E80.1	Porphyria cutanea tarda
E72.2	Störungen Harnstoffzyklus	E80.2	Sonstige Porphyrie
E72.3	Störungen Lysin- u HydroxylysinSW	E80.3	Defekte von Katalase u Peroxidase
E72.4	Störungen OrnithinSW	E83.0	Störungen des Kupferstoffwechsels
E72.5	Störungen GlyzinSW	E83.2	Störungen des Zinkstoffwechsels
E72.8	Sonstige nb Störungen AminosäureSW	E83.30	Familiäre hypophosphatämische Rachitis
E72.9	Störung Aminosäurestoffwechsels, nnbez	E83.31	Vitamin-D-abhängige Rachitis
E74.0	Glykogenspeicherkrankheit [Glykogenose]	E83.38	Sonstige Störungen des Phosphorstoffwechsels
E74.2	Störungen Galaktosestoffwechsel	E83.39	Störungen des Phosphorstoffwechsels, nnbez
E74.4	Störungen PyruvatSW u Glukoneogenese	E83.8	Sonstige Störungen des Mineralstoffwechsels
E74.8	Sonstige nb Störungen KohlenhydratSW	E83.9	Störung des Mineralstoffwechsels, nicht näher bezeichnet
E74.9	Störung Kohlenhydratstoffwechsel, nnbez	E88.0	Störungen Plasmaprotein-Stoffwechsel, aonkl
E75.3	Sphingolipidose, nnbez	E88.1	Lipodystrophie, aonkl
E75.5	Sonstige Störungen Lipidspeicherung	E88.2	Lipomatose, aonkl
E75.6	Störung Lipidspeicherung, nnbez	E88.8	Sonstige nb Stoffwechselstörungen
E76.0	Mukopolysaccharidose, Typ I	E88.9	Stoffwechselstörung, nnbez
E76.1	Mukopolysaccharidose, Typ II	P70.3	iatrogene Hypoglykämie b Neugeborenen
E76.2	Sonstige Mukopolysaccharidosen	P70.4	Sonstige Hypoglykämie b Neugeborenen
E76.3	Mukopolysaccharidose, nnbez		

ADRG K64**Endokrinopathien**

Hauptdiagnose in Tabelle K64-1

DRG K64A**Endokrinopathien, mit komplexer Diagnose und äußerst schweren CC**

Hauptdiagnose in Tabelle K64-2 und PCCL > 3

DRG K64B**Endokrinopathien, Alter < 6 Jahre mit komplexer Diagnose oder äußerst schweren CC**

Alter < 6 Jahre und (PCCL > 3 oder Hauptdiagnose in Tabelle K64-2)

DRG K64C**Endokrinopathien, Alter > 5 Jahre mit komplexer Diagnose, äußerst schweren CC oder komplexer Radiojoddiagnostik oder Alter < 10 Jahre**

PCCL > 3 oder Hauptdiagnose in Tabelle K64-2 oder Prozedur in Tabelle K64-3 oder Alter < 10 Jahre

DRG K64D**Endokrinopathien, ohne komplexe Diagnose, ohne äußerst schwere CC, ohne komplexe Radiojoddiagnostik, Alter > 9 Jahre**

Hauptdiagnose K64-1

A18.7	Tuberkulose der Nebennieren	E16.9	Störung innere Sekretion Pankreas, nnbez
C73	Bösartige Neubildung der Schilddrüse	E20.0	Idiopathischer Hypoparathyreoidismus
C74.0	Bösartige Neubildung: Nebennierenrinde	E20.8	Sonstiger Hypoparathyreoidismus
C74.1	Bösartige Neubildung: Nebennierenmark	E20.9	Hypoparathyreoidismus, nnbez
C74.9	Bösartige Neubildung: Nebenniere, nicht näher bezeichnet	E21.0	Primärer Hyperparathyreoidismus
C75.0	Bösartige Neubildung: Nebenschilddrüse	E21.1	Sekundärer Hyperparathyreoidismus, ank
C75.1	Bösartige Neubildung: Hypophyse	E21.2	Sonstiger Hyperparathyreoidismus
C75.8	BNB: Beteiligung mehrerer endokriner Drüsen, nnbez	E21.3	Hyperparathyreoidismus, nnbez
C75.9	Bösartige Neubildung: Endokrine Drüse, nnbez	E21.4	Sonstige nb KH Nebenschilddrüse
C79.7	Sekundäre bösartige Neubildung der Nebenniere	E21.5	KH Nebenschilddrüse, nnbez
D13.7	Gutartige Neubildung endokriner Drüsenanteil Pankreas	E22.0	Akromegalie u hypophys Hochwuchs
D34	Gutartige Neubildung Schilddrüse	E22.1	Hyperprolaktinämie
D35.0	Gutartige Neubildung Nebenniere	E22.2	Syndrom inadäquate Sekretion von Adiuretin
D35.1	Gutartige Neubildung Nebenschilddrüse	E22.8	Sonstige Überfunktion Hypophyse
D35.2	Gutartige Neubildung Hypophyse	E22.9	Überfunktion Hypophyse, nnbez
D35.7	Gutartige Neubildung sonst nb endokrine Drüsen	E23.0	Hypopituitarismus
D35.8	Gutartige Neubildung beteilig mehr endokriner Drüsen	E23.1	Arzneimittelinduzierter Hypopituitarismus
D35.9	Gutartige Neubildung endokrine Drüse, nnbez	E23.2	Diabetes insipidus
D44.0	NB unsich/unbek Verhalt Schilddrüse	E23.3	Hypothalamische Dysfunktion, ank
D44.1	NB unsich/unbek Verhalt Nebenniere	E23.6	Sonstige Störungen Hypophyse
D44.2	NB unsich/unbek Verhalt Nebenschilddrüse	E23.7	Störung Hypophyse, nnbez
D44.3	NB unsich/unbek Verhalt Hypophyse	E24.0	Hypophysäres Cushing-Syndrom
D44.8	NB unsich/unbek Verhalt Teil mehr endokriner Drüsen	E24.1	Nelson-Tumor
D44.9	NB unsich/unbek Verhalt Endokrine Drüse, nnbez	E24.2	Arzneimittelinduziertes Cushing-Syndrom
E00.0	Angeb. Jodmangelsyndrom, neurologischer Typ	E24.3	Ektopisches ACTH-Syndrom
E00.1	Angeb. Jodmangelsyndrom, myxödematöser Typ	E24.4	Alkoholinduziertes Pseudo-Cushing-Syndrom
E00.2	Angeborenes Jodmangelsyndrom, gemischter Typ	E24.8	Sonstiges Cushing-Syndrom
E00.9	Angeborenes Jodmangelsyndrom, nnbez	E24.9	Cushing-Syndrom, nnbez
E01.0	Jodmangelbedingte diffuse Struma (endemisch)	E25.00	21-Hydroxyl-Mang [AGS Typ 3], klassisch Form
E01.1	Jodmangelbedingte mehrknotige Struma (endemisch)	E25.01	21-Hydroxyl-Mang [AGS Typ 3], Late-onset-Form
E01.2	Jodmangelbedingte Struma (endemisch), nnbez	E25.08	Sonst. angeb. adrenogenit. Stör. iVm Enzymmang.
E01.8	Sonst. jodmangelbed. Schilddrüs. KH u verwandte Zustände	E25.09	Angeb. adrenogenit. Stör. iVm Enzymmang, nnb
E02	Subklinische Jodmangel-Hypothyreose	E25.8	Sonstige adrenogenitale Störungen
E03.0	Angeborene Hypothyreose m diffuser Struma	E25.9	Adrenogenitale Störung, nnbez
E03.1	Angeborene Hypothyreose oh Struma	E26.0	Primärer Hyperaldosteronismus
E03.2	Hypothyreose d AM od and exogene Substanzen	E26.1	Sekundärer Hyperaldosteronismus
E03.3	Postinfektiöse Hypothyreose	E26.8	Sonstiger Hyperaldosteronismus
E03.4	Atrophie Schilddrüse (erworben)	E26.9	Hyperaldosteronismus, nnbez
E03.8	Sonstige nb Hypothyreose	E27.0	Sonstige Nebennierenrindenüberfunktion
E03.9	Hypothyreose, nnbez	E27.1	Primäre Nebennierenrindeninsuffizienz
E04.0	Nichttoxische diffuse Struma	E27.2	Addison-Krise
E04.1	Nichttoxischer solitärer Schilddrüsenknoten	E27.3	AM-induzierte Nebennierenrindeninsuffizienz
E04.2	Nichttoxische mehrknotige Struma	E27.4	So+nnb Nebennierenrindeninsuffizienz
E04.8	Sonstige nb nichttoxische Struma	E27.5	Nebennierenmarküberfunktion
E04.9	Nichttoxische Struma, nnbez	E27.8	Sonstige nb KH Nebenniere
E05.0	Hyperthyreose m diffuser Struma	E27.9	KH Nebenniere, nnbez
E05.1	Hyperthyreose m tox. solitär. Schilddrüsenknoten	E29.0	Testikuläre Überfunktion
E05.2	Hyperthyreose m toxischer mehrknotiger Struma	E29.1	Testikuläre Unterfunktion
E05.3	Hyperthyreose d ektopisches SD-Gewebe	E29.8	Sonstige testikuläre Dysfunktion
E05.4	Hyperthyreosis factitia	E29.9	Testikuläre Dysfunktion, nnbez
E05.5	Thyreotoxische Krise	E30.0	Verzögerte Pubertät [Pubertas tarda]
E05.8	Sonstige Hyperthyreose	E30.1	Vorzeitige Pubertät [Pubertas praecox]
E05.9	Hyperthyreose, nnbez	E30.8	Sonstige Pubertätsstörungen
E06.0	Akute Thyreoiditis	E30.9	Pubertätsstörung, nnbez
E06.1	Subakute Thyreoiditis	E31.0	Autoimmune polyglanduläre Insuffizienz
E06.2	Chron. Thyreoiditis m transitor. Hyperthyreose	E31.1	Polyglanduläre Überfunktion
E06.3	Autoimmunthyreoiditis	E31.8	Sonstige polyglanduläre Dysfunktion
E06.4	Arzneimittelinduzierte Thyreoiditis	E31.9	Polyglanduläre Dysfunktion, nnbez
E06.5	Sonstige chronische Thyreoiditis	E34.0	Karzinoid-Syndrom
E06.9	Thyreoiditis, nnbez	E34.1	Sonstige Hypersekretion intestinaler Hormone
E07.0	Hypersekretion von Kalzitronin	E34.2	Ektopische Hormonsekretion, aonkl
E07.1	Dyshormogene Struma	E34.3	Kleinwuchs, aonkl
E07.8	Sonstige nb KH Schilddrüse	E34.50	Part. Androgenres-Synd.
E07.9	KH Schilddrüse, nnbez	E34.51	Kompl. Androgenres-Synd.
E16.0	Arzneimittelinduzierte Hypoglykämie oh. Koma	E34.59	Androgenres-Synd, nnb
E16.1	Sonstige Hypoglykämie	E34.8	Sonstige nb endokrine Störungen
E16.3	Erhöhte Glukagonsekretion	E34.9	Endokrine Störung, nnbez
E16.8	Sonst. nb. Störung innere Sekretion Pankreas	E89.0	Hypothyreose nach medizinischen Maßnahmen

E89.2	Hypoparathyreoidismus nach med Maßnahmen	Q56.3	Pseudohermaphroditismus, nnbez
E89.3	Hypopituitarismus nach med Maßnahmen	Q56.4	Unbestimmtes Geschlecht, nnbez
E89.5	Testikuläre Unterfunktion nach med Maßnahmen	Q89.1	Angeborene Fehlbildungen Nebenniere
E89.6	NNR- (NNM-) Unterfunkt nach med Maßnahmen	Q89.2	Angeborene Fehlbildungen sonst endokriner Drüsen
E89.8	Sonst endokr od SW-Stör nach med Maßnahmen	Q99.0	Chimäre 46,XX/46,XY
E89.9	Endokr od SW-Stör nach med Maßnahmen, nnbez	Q99.1	Hermaphroditismus verus mit Karyotyp 46,XX
P72.1	Transitorische Hyperthyreose b Neugeborenen	R94.6	Abnorme Ergebnisse von Schilddrüsen-Fktprüfungen
Q56.0	Hermaphroditismus, aonkl	R94.7	Abnorme Ergebnisse so endokrine Funktionsprüfungen
Q56.1	Pseudohermaphroditismus masculinus, aonkl	S11.1	Offene Wunde mit Beteiligung Schilddrüse
Q56.2	Pseudohermaphroditismus femininus, aonkl	S37.81	Verletzung Nebenniere

Hauptdiagnose K64-2

C74.0	Bösartige Neubildung: Nebennierenrinde	E05.5	Thyreotoxische Krise
C74.1	Bösartige Neubildung: Nebennierenmark	E22.2	Syndrom inadäquate Sekretion von Adiuretin
C74.9	Bösartige Neubildung: Nebenniere, nicht näher bezeichnet	E27.2	Addison-Krise

Prozedur K64-3

92.18.04†↔ Ganzkörperszinti Radiojod mit rh-TSH

ADRG K77

Komplexbehandlung bei multiresistenten Erregern bei endokrinen, Ernährungs- und Stoffwechselkrankheiten

Prozedur in Tabelle K77-1

DRG K77Z

Komplexbehandlung bei multiresistenten Erregern bei endokrinen, Ernährungs- und Stoffwechselkrankheiten

Prozedur K77-1

XX.CH†↔ Kein spezifischer Kode im CHOP

ADRGs 901, 902

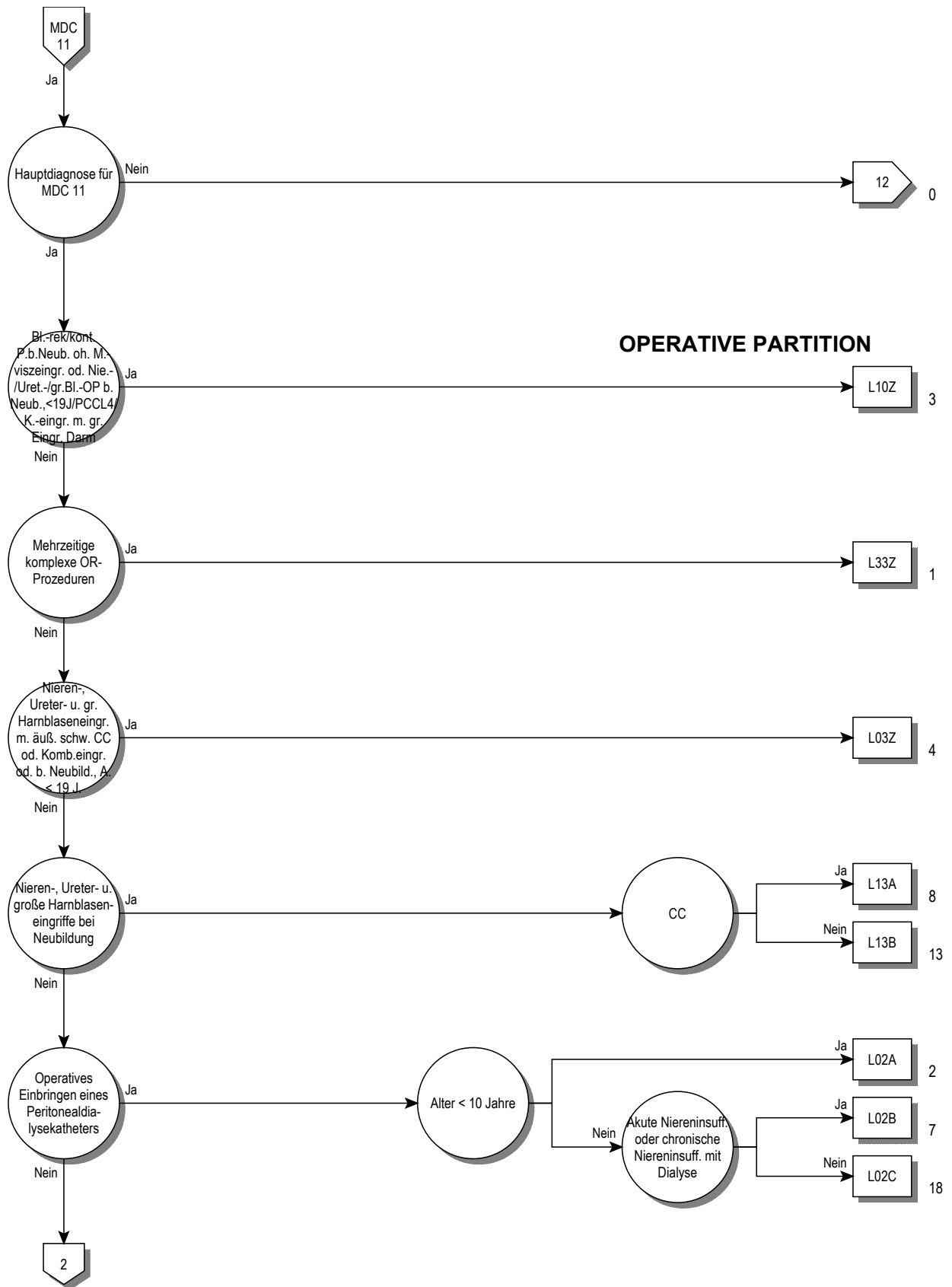
OR-Prozeduren ohne Bezug

OR-Prozeduren ohne Bezug

DRGs 901A, 901B, 901C, 901D, 902Z

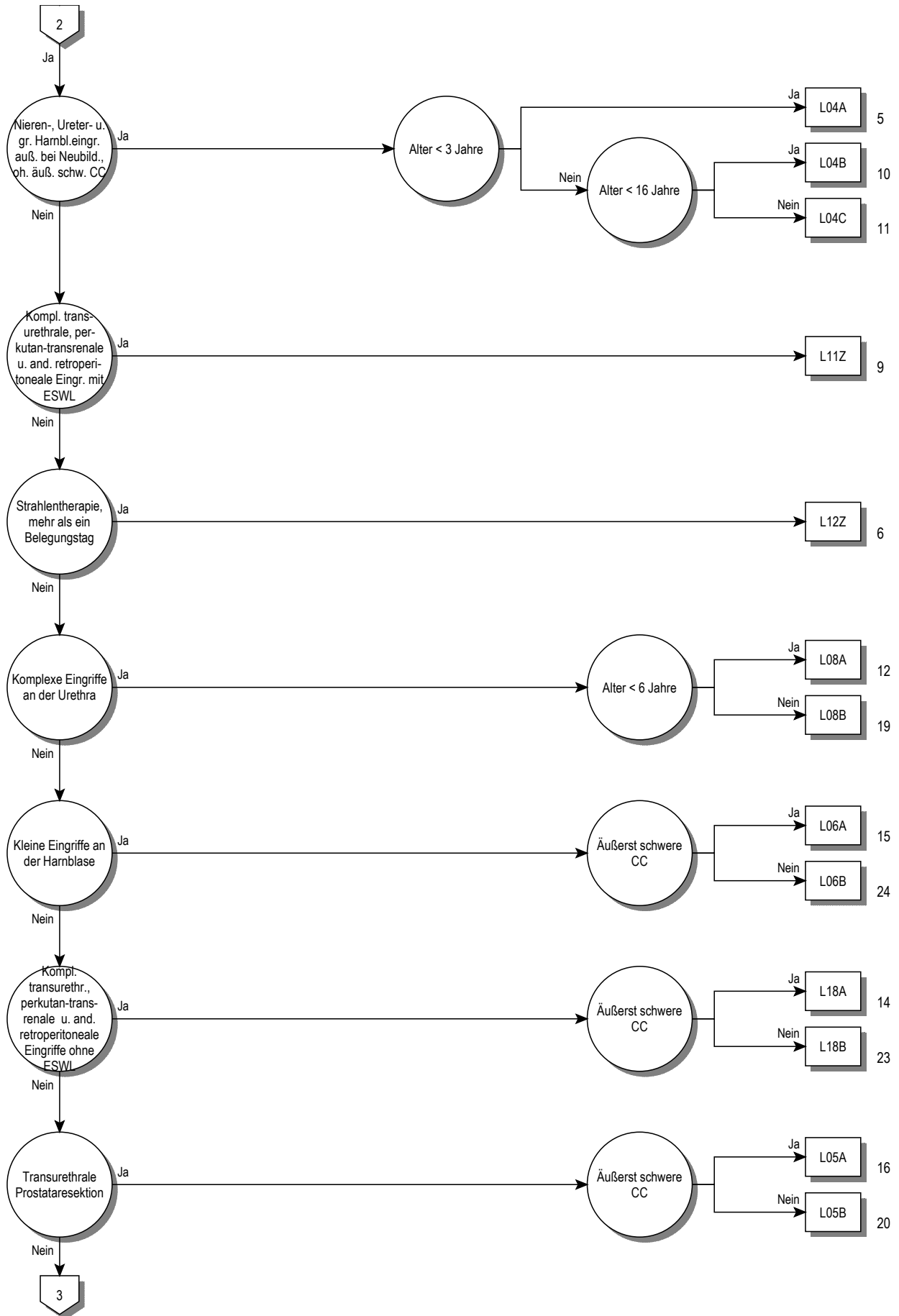
MDC 11

Krankheiten und Störungen
der Harnorgane

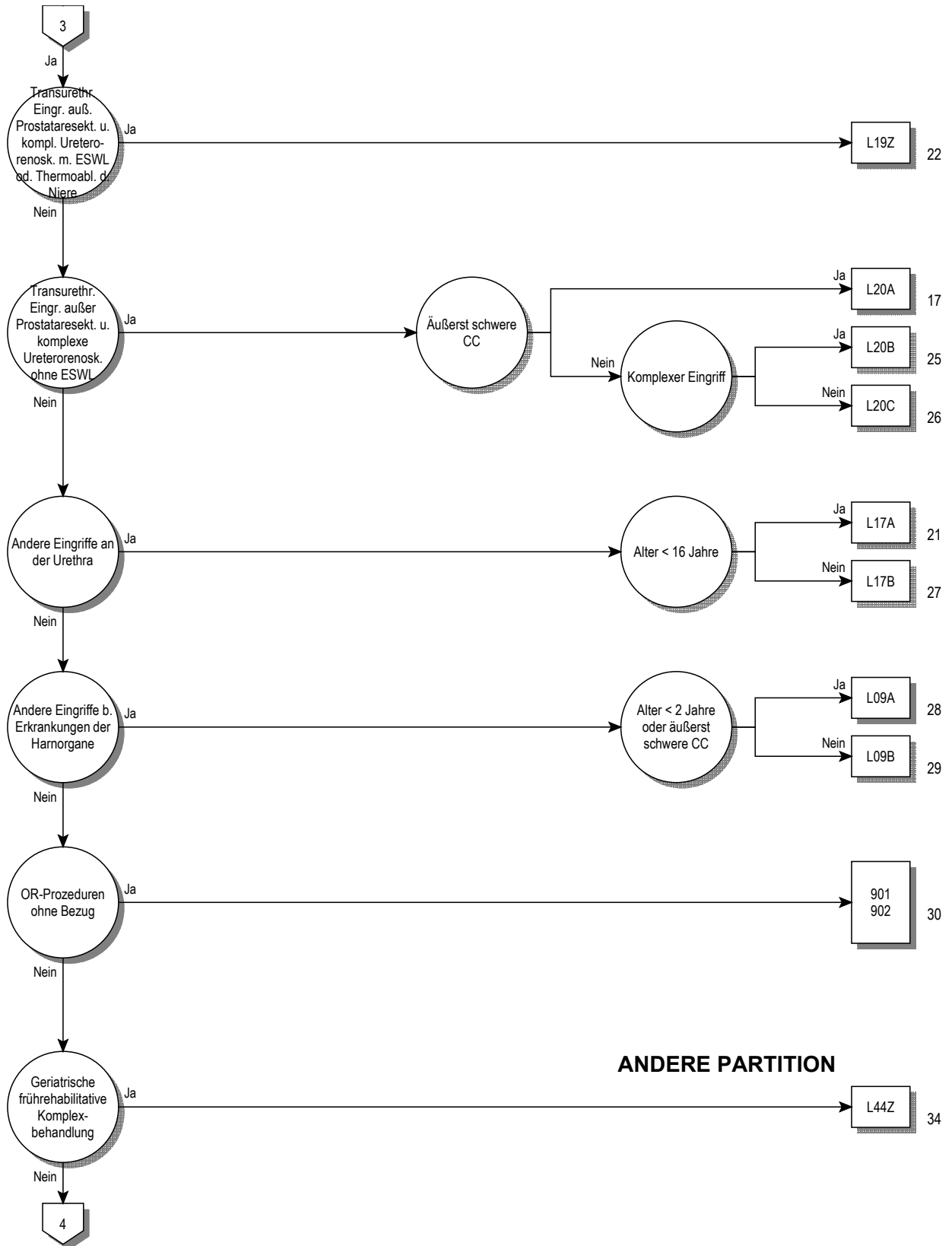


OPERATIVE PARTITION

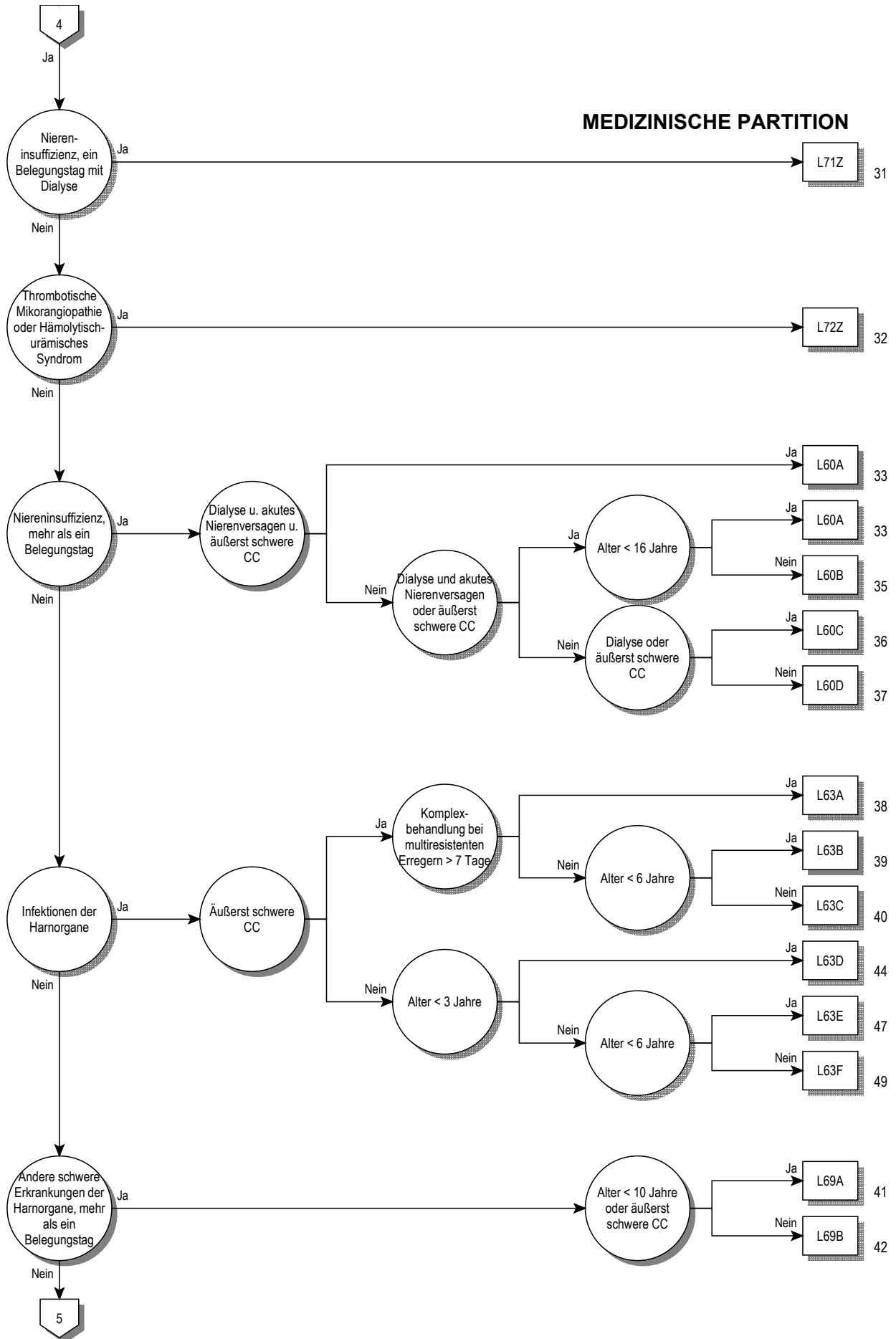


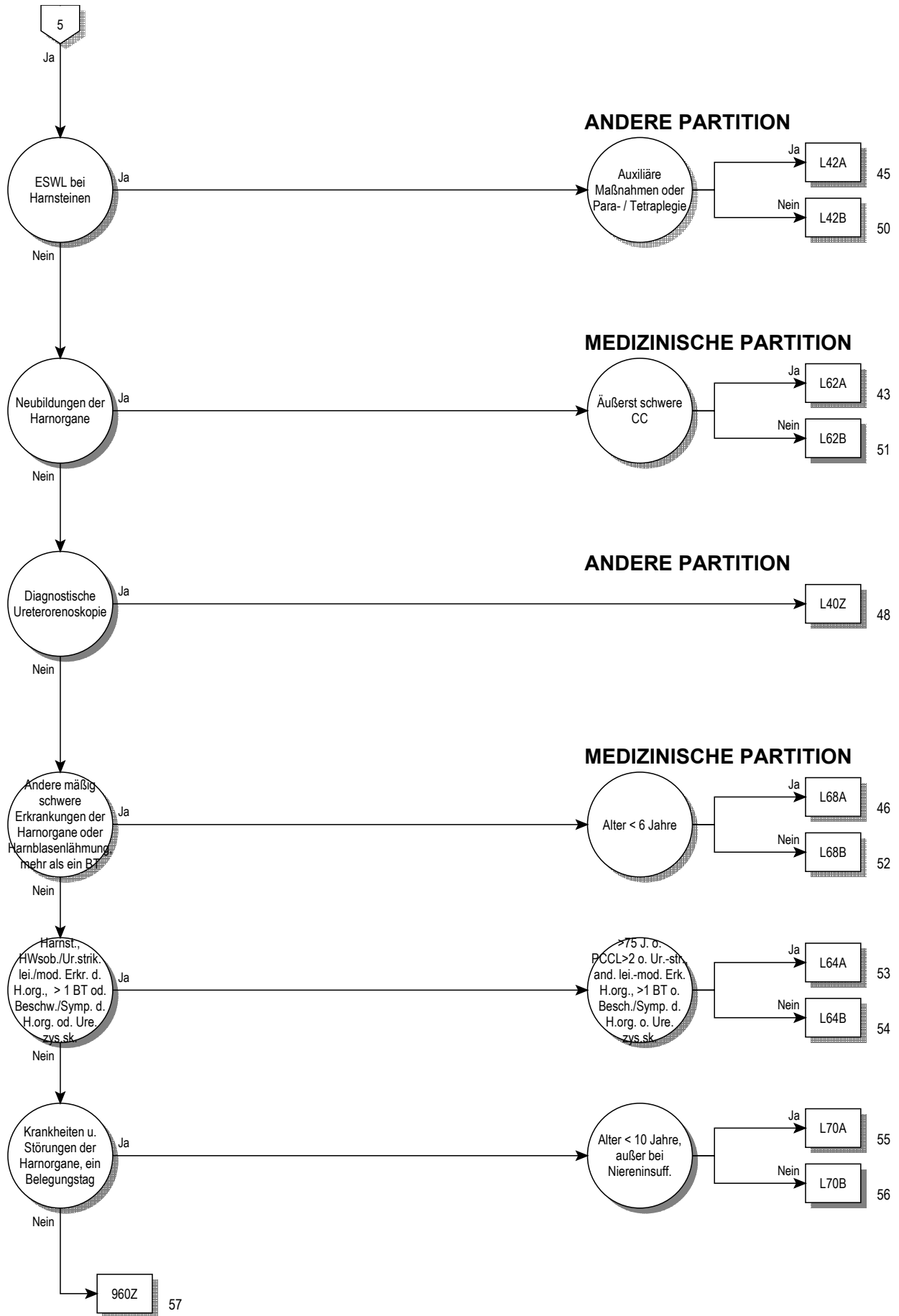


11



ANDERE PARTITION





Entscheidungslogik MDC 11

Hauptdiagnose in Tabelle MDC11-0 oder Hauptdiagnose in Tabelle MDC11-1 und Nebendiagnose in Tabelle MDC11-2

Hauptdiagnose für MDC 11 (MDC11-0)

A18.1	Tuberkulose Urogenitalsystem	M10.32	Gicht d Nierenfunktionsstörung, Oberarm
A98.5	Hämorrhagisches Fieber mit renalem Syndrom	M10.33	Gicht d Nierenfunktionsstörung, Unterarm
B65.0	Schistosom durch Schistosoma haematob [Blasenbilharz]	M10.34	Gicht d Nierenfunktionsstörung, Hand
B90.1	Folgezustände einer Tuberkulose des Urogenitalsystems	M10.35	Gicht d Nierenfunktionsstörung, Beckenregion/OS
C64	BNB der Niere, ausgenommen Nierenbecken	M10.36	Gicht d Nierenfunktionsstörung, Unterschenkel
C65	BNB Nierenbecken	M10.37	Gicht d Nierenfunktionsstörung, Knöchel/Fuß
C66	BNB Ureter	M10.38	Gicht d Nierenfunktionsstörung, sonstige Lok
C67.0	Bösartige Neubildung: Trigonum vesicae	M10.39	Gicht d Nierenfunktionsstörung, nnbez Lokalisationen
C67.1	Bösartige Neubildung: Apex vesicae	M31.1	Thrombotische Mikroangiopathie
C67.2	Bösartige Neubildung: Laterale Harnblasenwand	N00.0	Akut nephrit Synd, minimale glomeruläre Läsion
C67.3	Bösartige Neubildung: Vordere Harnblasenwand	N00.1	Akut nephrit Synd, fokale u segment glomerul Läsionen
C67.4	Bösartige Neubildung: Hintere Harnblasenwand	N00.2	Akut nephrit Synd, diffuse membranöse GN
C67.5	Bösartige Neubildung: Harnblasenhals	N00.3	Akut nephrit Synd, diffuse mesangioproliferative GN
C67.6	Bösartige Neubildung: Ostium ureteris	N00.4	Akut nephrit Synd, diffuse endokap-prolif GN
C67.7	Bösartige Neubildung: Urachus	N00.5	Akut nephrit Synd, diffuse mesangiokapilläre GN
C67.8	BNB: Harnblase, mehrere Teilbereiche überlappend	N00.6	Akut nephrit Synd, Dense-deposit-KH
C67.9	Bösartige Neubildung: Harnblase, nicht näher bezeichnet	N00.7	Akut nephrit Synd, GN m diffuser Halbmondbildung
C68.0	Bösartige Neubildung: Urethra	N00.8	Akut nephrit Synd, sonst morpholog Veränderungen
C68.1	Bösartige Neubildung: Paraurethrale Drüse	N00.9	Akut nephrit Synd, Art morpholog Veränderung nnbez
C68.8	BNB: Harnorgane, mehrere Teilbereiche überlappend	N01.0	Rapid-progress nephrit Syndminimale glomeruläre Läsion
C68.9	Bösartige Neubildung: Harnorgan, nicht näher bezeichnet	N01.1	Rapid-progress nephrit Synd, fok/segm glomerul Läsionen
C79.0	Sekundäre BNB Niere u Nierenbecken	N01.2	Rapid-progress nephrit Synd, diffuse membranöse GN
C79.1	Sekundäre BNB Harnblase, sonst u nnbez Harnorgane	N01.3	Rapid-progress nephrit Synd, diff mesangioprolif GN
D09.0	Carcinoma in situ Harnblase	N01.4	Rapid-progress nephrit Synd, diff endokap-prolif GN
D09.1	Carcinoma in situ sonst u nnbez Harnorgane	N01.5	Rapid-progress nephrit Synd, diff mesangiokapilläre GN
D30.0	Gutartige Neubildung Niere	N01.6	Rapid-progress nephrit Synd, Dense-deposit-KH
D30.1	Gutartige Neubildung Nierenbecken	N01.7	Rapid-progress nephrit Synd, GN m diff Halbmondbild
D30.2	Gutartige Neubildung Ureter	N01.8	Rapid-progress nephrit Synd, sonst morpholog Veränder
D30.3	Gutartige Neubildung Harnblase	N01.9	Rapid-progress nephrit Synd, Art morph Veränderung nnb
D30.4	Gutartige Neubildung Urethra	N02.0	Rezidiv/persist Hämaturie, minimale glomerul Läsion
D30.7	Gutartige Neubildung sonstige Harnorgane	N02.1	Rezidiv/persist Hämaturie, fok/segm glomerul Läsionen
D30.9	Gutartige Neubildung Harnorgan, nnbez	N02.2	Rezidiv/persist Hämaturie, diff membr GN
D41.0	NB unsich/unbek Verhalt Niere	N02.3	Rezidiv/persist Hämaturie, diff mesangioprolif GN
D41.1	NB unsich/unbek Verhalt Nierenbecken	N02.4	Rezidiv/persist Hämaturie, diff endokapillär-proliferat GN
D41.2	NB unsich/unbek Verhalt Ureter	N02.5	Rezidiv/persist Hämaturie, diffuse mesangiokapilläre GN
D41.3	NB unsich/unbek Verhalt Urethra	N02.6	Rezidiv/persist Hämaturie, Dense-deposit-KH
D41.4	NB unsich/unbek Verhalt Harnblase	N02.7	Rezidiv/persist Hämaturie, GN m diffuser Halbmondbild
D41.7	NB unsich/unbek Verhalt sonstige Harnorgane	N02.8	Rezidiv/persist Hämaturie, sonst morpholog Veränderung
D41.9	NB unsich/unbek Verhalt Harnorgan, nnbez	N02.9	Rezidiv/persist Hämaturie, Art morphol Veränderung nnb
D59.3	Hämolytisch-urämisches Syndrom	N03.0	Chron nephrit Synd, minimale glomeruläre Läsion
E10.20	Prim insabh DM [T-1-Diab] m Nierenkomplik, n entgl bez	N03.1	Chron nephrit Synd, fokale/segmentale glomerul Läsionen
E10.21	Prim insabh DM [T-1-Diab] m Nierenkomplik, entgl bez	N03.2	Chron nephrit Synd, diffuse membranöse GN
E11.20	N prim insabh DM [T-2-Diab] m Nierenkomplik, n entgl bez	N03.3	Chron nephrit Synd, diffuse mesangioproliferative GN
E11.21	N prim insabh DM [T-2-Diab] m Nierenkomplik, entgl bez	N03.4	Chron nephrit Synd, diffuse endokapillär-proliferative GN
E12.20	DM iVm Fehl-/Mangelernähr m Nierenkomplik, n entgl bez	N03.5	Chron nephrit Synd, diffuse mesangiokapilläre GN
E12.21	DM iVm Fehl-/Mangelernähr m Nierenkomplik, entgl bez	N03.6	Chron nephrit Synd, Dense-deposit-KH
E13.20	Sonst nb Diab mell m Nierenkomplik, n entgl bez	N03.7	Chron nephrit Synd, GN m diffuser Halbmondbildung
E13.21	Sonst nb Diab mell m Nierenkomplik, entgl bez	N03.8	Chron nephrit Synd, sonst morphol Veränderungen
E14.20	Nnb Diab mell m Nierenkompl, n entgl bez	N03.9	Chron nephrit Synd, Art morphol Veränderung nnb
E14.21	Nnb Diab mell m Nierenkomplik, entgl bez	N04.0	Nephrotisches Synd, minimale glomeruläre Läsion
E87.7	Flüssigkeitsüberschuß	N04.1	Nephrotisches Synd, fokale/segment glomerul Läsionen
F45.34	Somatof auton Fktstör, Urogenitalsyst	N04.2	Nephrotisches Synd, diffuse membranöse GN
G95.80	HarnblasLähm b Schädig ob motor Neuron [UMNL]	N04.3	Nephrotisches Synd, diffuse mesangioproliferative GN
G95.81	HarnblasLähm b Schädig unt motor Neuron [LMNL]	N04.4	Nephrotisches Synd, diffuse endokapillär-proliferative GN
I12.00	Hypertens NierenKH m Niereninsuff, oA hypert Kris	N04.5	Nephrotisches Synd, diffuse mesangiokapilläre GN
I12.01	Hypertens NierenKH m Niereninsuff, mA hypert Kris	N04.6	Nephrotisches Syndrom, Dense-deposit-Krankheit
I12.90	Hypertens NierenKH oh Niereninsuff, oA hypert Kris	N04.7	Nephrotisches Synd, GN m diffuser Halbmondbildung
I12.91	Hypertens NierenKH oh Niereninsuff, mA hypert Kris	N04.8	Nephrotisches Synd, sonst morphol Veränderungen
I13.10	Hypertens He-/NierKH mit Niereninsuff, oA hypert Kris	N04.9	Nephrotisches Synd, Art morphol Veränderung nnbez
I13.11	Hypertens He-/NierKH m Niereninsuff, mA hypert Kris	N05.0	Nnb nephrit Synd, minimale glomeruläre Läsion
I72.2	Aneurysma Nierenarterie	N05.1	Nnb nephrit Synd, fokale/segmentale glomerul Läsionen
I82.3	Embolie u Thrombose Nierenvene	N05.2	Nnb nephrit Synd, diffuse membranöse GN
M10.30	Gicht d Nierenfunktionsstörung, mehrere Lok	N05.3	Nnb nephrit Synd, diffuse mesangioproliferative GN
M10.31	Gicht d Nierenfunktionsstörung, Schulterregion	N05.4	Nnb nephrit Synd, diffuse endokapillär-proliferative GN

N05.5	Nnb nephrit Synd, diffuse mesangiokapilläre GN	N18.0	Terminale Niereninsuffizienz
N05.6	Nnb nephrit Synd, Dense-deposit-KH	N18.80	Eins chron NierenFktStör
N05.7	Nnb nephrit Synd, GN m diffuser Halbmondbildung	N18.81	Chron Niereninsuff, Stad I
N05.8	Nnb nephrit Synd, sonst morpholog Veränderungen	N18.82	Chron Niereninsuff, Stad II
N05.9	Nnb nephrit Synd, Art morpholog Veränderung nnbez	N18.83	Chron Niereninsuff, Stad III
N06.0	Isol Proteinurie m Ang morph Veränd, min glomerul Läsion	N18.84	Chron Niereninsuff, Stad IV
N06.1	Isol Proteinurie m Ang morph Veränd, fok/segm glom Läs	N18.89	Chron nicht-term NI, Stad nnb
N06.2	Isol Proteinurie m Ang morph Veränd, diff membran GN	N18.9	Chron Niereninsuff, nnb
N06.3	Isol Proteinurie m Ang morph Veränd, diff mesangprol GN	N19	Nnbez Niereninsuffizienz
N06.4	Isol Proteinurie m Ang morph Veränd, diff endok-prol GN	N20.0	Nierenstein
N06.5	Isol Proteinurie m Ang morph Veränd, diff mesangkap GN	N20.1	Ureterstein
N06.6	Isol Proteinurie m Ang morph Veränd, Dense-deposit-KH	N20.2	Nierenstein u Ureterstein gleichzeitig
N06.7	Isol Proteinurie m Ang morph Veränd, GN diff Halbmondb	N20.9	Harnstein, nnbez
N06.8	Isol Proteinurie m Ang morph Veränd, so morph Veränd	N21.0	Stein in Harnblase
N06.9	Isol Proteinurie m Ang morph Veränd, Art morph Verän nnb	N21.1	Urethrastein
N07.0	Heredit Nephropathie, aonkl, min glomeruläre Läsion	N21.8	Stein in sonstigen unteren Harnwegen
N07.1	Heredit Nephropathie, aonkl, fok/segment glomer Läsion	N21.9	Stein in unteren Harnwegen, nnbez
N07.2	Heredit Nephropathie, aonkl, diffuse membranöse GN	N22.0	Harnstein b Schistosomiasis [Bilharziose]
N07.3	Heredit Nephropathie, aonkl, diffuse mesangioprolif GN	N22.8	Harnstein b sonst aokl KH
N07.4	Heredit Nephropathie, aonkl, diff endokap-prolif GN	N23	Nnbez Nierenkolik
N07.5	Heredit Nephropathie, aonkl, diff mesangiokapilläre GN	N25.0	Renale Osteodystrophie
N07.6	Heredit Nephropathie, aonkl, Dense-deposit-KH	N25.1	Renaler Diabetes insipidus
N07.7	Heredit Nephropathie, aonkl, GN m diff Halbmondbildung	N25.8	Sonst KH infolge Schädigung tubuläre Nierenfunktion
N07.8	Heredit Nephropathie, aonkl, so morphol Veränderungen	N25.9	KH infolge Schädigung tubuläre Nierenfunktion, nnb
N07.9	Heredit Nephropathie, aonkl, Art morphol Veränderung nnb	N26	Schrumpfniere, nnbez
N08.0	Glomeruläre KH b aokl inf/parasit KH	N27.0	Kleine Niere unbek Ursache, einseitig
N08.1	Glomeruläre KH b Neubildungen	N27.1	Kleine Niere unbek Ursache, bdseitig
N08.2	Glomeruläre KH b BlutKH u Stör m Beteilig Immunsyst	N27.9	Kleine Niere unbek Ursache, nnbez
N08.3	Glomeruläre KH b Diabetes mellitus	N28.0	Ischämie/Infarkt Niere
N08.4	Glomeruläre KH b so endokrinen, Ernährungs- u SW-KH	N28.1	Zyste Niere, erworben
N08.5	Glomeruläre KH b System-KH Bindegewebe	N28.8	Sonstige nb KH Niere/Ureter
N08.8	Glomeruläre KH b sonst aokl KH	N28.9	Krankheit Niere/Ureter, nnbez
N10	Akute tubulointerstitielle Nephritis	N29.0	Spätsyphilis Niere
N11.0	Nichtobstruktive, m Reflux verb chron Pyelonephritis	N29.1	Sonst KH Niere/Ureter b aokl inf/paras KH
N11.1	Chronische obstruktive Pyelonephritis	N29.8	Sonst KH Niere/Ureter b sonst aokl KH
N11.8	Sonstige chron tubulointerstitielle Nephritis	N30.0	Akute Zystitis
N11.9	Chronische tubulointerstitielle Nephritis, nnb	N30.1	Interstitielle Zystitis (chronisch)
N12	Tubulointerstitielle Nephritis, n als akut od chron bez	N30.2	Sonstige chronische Zystitis
N13.0	Hydronephrose b ureteropelviner Obstruktion	N30.3	Trigonumzystitis
N13.1	Hydronephrose b Ureterstriktur, ank	N30.4	Strahlenszystitis
N13.2	Hydronephrose b Obstruktion d Nieren- u Ureterstein	N30.8	Sonstige Zystitis
N13.3	Sonstige u nnbez Hydronephrose	N30.9	Zystitis, nnbez
N13.4	Hydroureter	N31.0	Ungehemmte neurogene Blasenentleerung, ank
N13.5	Abknickung u Striktur Ureters od Hydronephrose	N31.1	Neurogene Reflexblase, aonkl
N13.6	Pyonephrose	N31.2	Schlafl neurogene Harnblase, aonkl
N13.7	Uropathie in Zus m vesikoureteralem Reflux	N31.80	Neuromusk Low-compliance-Blas, organ fix
N13.8	Sonst obstruktive Uropathie u Refluxuropathie	N31.81	Hypo-/Akontraktil BlasMuskl od neurol Substr
N13.9	Obstruktive Uropathie u Refluxuropathie, nnbez	N31.82	Instabil Blase oh neurolog Substr
N14.0	Analgetika-Nephropathie	N31.88	Sonst neuromusk Dysfunkt Harnblas
N14.1	Nephropathie d so AM/Drogen/biol akt Subst	N31.9	Neuromuskuläre Dysfunktion Harnblase, nnbez
N14.2	Nephropathie d nnbez AM/Drogen/biol aktive Subst	N32.0	Blasenhalsobstruktion
N14.3	Nephropathie d Schwermetalle	N32.1	Vesikointestinalfistel
N14.4	Toxische Nephropathie, ank	N32.2	Harnblasenfistel, aonkl
N15.0	Balkan-Nephropathie	N32.3	Harnblasendivertikel
N15.10	Nierenabszess	N32.4	Harnblasenruptur, nichttraumatisch
N15.11	Perinephritischer Abszess	N32.8	Sonstige nb KH Harnblase
N15.8	Sonst nb tubulointerstitielle Nieren-KH	N32.9	KH Harnblase, nnbez
N15.9	Tubulointerstitielle Nierenkrankheit, nnbez	N33.0	Tuberkulöse Zystitis
N16.0	Tubulointerstitielle Nieren-KH b aokl inf/paras KH	N33.8	KH Harnblase b sonst aokl KH
N16.1	Tubulointerstitielle Nieren-KH b Neubildungen	N34.0	Harnröhrenabszeß
N16.2	TubInterst Nieren-KH b Blut-KH/Stör m Beteil Immunsyst	N34.1	Unspezifische Urethritis
N16.3	Tubulointerstitielle Nieren-KH b StoffwechselKH	N34.2	Sonstige Urethritis
N16.4	Tubulointerstitielle Nieren-KH b systemischen KH Bgw	N34.3	Urethrales Syndrom, nnbez
N16.5	Tubulointerstitielle Nieren-KH b Transplantatabstoßung	N35.0	Posttraumatische Harnröhrenstriktur
N16.8	Tubulointerstitielle Nieren-KH b sonst aokl KH	N35.1	Postinfektiöse Harnröhrenstriktur, aonkl
N17.0	Akutes Nierenversagen m Tubulusnekrose	N35.8	Sonstige Harnröhrenstriktur
N17.1	Akutes Nierenversagen m akuter Rindennekrose	N35.9	Harnröhrenstriktur, nnbez
N17.2	Akutes Nierenversagen m Marknekrose	N36.0	Harnröhrenfistel
N17.8	Sonstiges akutes Nierenversagen	N36.1	Harnröhrendivertikel
N17.9	Akutes Nierenversagen, nnbez	N36.2	Harnröhrenkarunkel

N36.3	Prolaps Harnröhrenschleimhaut	R30.1	Tenesmus vesicae
N36.8	Sonstige nb KH Harnröhre	R30.9	Schmerzen b Wasserlassen, nnbez
N36.9	KH Harnröhre, nnbez	R31	Nnbez Hämaturie
N37.0	Urethritis b aokl KH	R32	Nnbez Harninkontinenz
N37.8	Sonstige KH Harnröhre b aokl KH	R33	Harnverhaltung
N39.0	Harnwegsinfektion, Lokalisation nnbez	R34	Anurie u Oligurie
N39.1	Persistierende Proteinurie, nnbez	R35	Polyurie
N39.2	Orthostatische Proteinurie, nnbez	R36	Ausfluß aus Harnröhre
N39.3	Streßinkontinenz	R39.0	Urin-Extravasation
N39.40	Reflexinkontinenz	R39.1	Sonstige Miktionsstörungen
N39.41	Überlaufinkontinenz	R39.2	Extrarenale Urämie
N39.42	Dranginkontinenz	R39.8	Sonstige u nnbez Sympt Harnsystem
N39.43	Extrarethrale Harninkontinenz	R80	Isolierte Proteinurie
N39.48	Sonst nb Harninkont	R82.0	Chylurie
N39.81	Flankenschmerz-Hämaturie-Syndrom	R82.3	Hämoglobinurie
N39.88	Sonstige nb KH Harnsystem	R82.5	Erhöhte Urinwerte Drogen AM biologisch aktive Subst
N39.9	KH Harnsystem, nnbez	R82.7	Abnorme Bef mikrobiologische Urinuntersuchung
N98.0	Infektion i Zusammenhang m artifizieller Insemination	R82.8	Abnorme Bef zytolog u histolog Urinuntersuchung
N99.0	Nierenversagen nach med Maßnahmen	R82.9	Sonstige u nnbez abnorme Urinbefunde
N99.1	Harnröhrenstriktur nach med Maßnahmen	R93.4	Abnorme Bef bildgeb Diagnostik Harnorgane
N99.5	FktStör äußeres Stoma Harntrakt	R94.4	Abnorme Ergebnisse von Nierenfunktionsprüfungen
N99.8	Sonst KH Urogenitalsystem n med Maßn	R94.8	Abnorme Ergebnisse Fktrprüf so Organe/Organsysteme
Q60.0	Nierenagenesie, einseitig	S36.83	Verletzung Retroperitoneum
Q60.1	Nierenagenesie, beidseitig	S37.00	Verletzung Niere, nnbez
Q60.2	Nierenagenesie, nnbez	S37.01	Prellung u Hämatom Niere
Q60.3	Nierenhypoplasie, einseitig	S37.02	Rißverletzung Niere
Q60.4	Nierenhypoplasie, beidseitig	S37.03	Komplette Ruptur Nierenparenchym
Q60.5	Nierenhypoplasie, nnbez	S37.1	Verletzung Hamleiter
Q60.6	Potter-Syndrom	S37.20	Verletzung Harnblase, nnbez
Q61.0	Angeborene solitäre Nierenzyste	S37.21	Prellung Harnblase
Q61.1	Polyzyst Niere, autosom-rez	S37.22	Ruptur Harnblase
Q61.2	Polyzyst Niere, autosom-dom	S37.28	Sonstige Verletzungen Harnblase
Q61.3	Polyzystische Niere, nnbez	S37.30	Verletzung Harnröhre, nnbez
Q61.4	Nierendysplasie	S37.31	Verletzung Harnröhre, Pars membranacea
Q61.5	Medulläre Zystenniere	S37.32	Verletzung Harnröhre, Pars spongiosa
Q61.8	Sonstige zystische Nierenkrankheiten	S37.33	Verletzung Harnröhre, Pars prostatica
Q61.9	Zystische Nierenkrankheit, nnbez	S37.38	Verletzung Hamröhre, sonst Teile
Q62.0	Angeborene Hydronephrose	T19.0	Fremdkörper in Harnröhre
Q62.1	Atresie und (angeborene) Stenose Ureter	T19.1	Fremdkörper in Harnblase
Q62.2	Angeborener Megaureter	T79.5	Traumatische Anurie
Q62.3	Sonst (angeb) obstruktive Defekte Nierenbecken u Ureter	T83.0	Mechan Komplik d Harnwegskatheter (Verweilkatheter)
Q62.4	Agenesie Ureter	T83.1	Mechan Komplik d so Geräte od Implantate im Harntrakt
Q62.5	Duplikatur Ureter	T83.2	Mechanische Komplik d Harnorgantransplantat
Q62.6	Lageanomalie Ureter	T83.4	Mechan Komplik d so Proth/Implant/Transpl im Genitaltrakt
Q62.7	Angeborener vesiko-uretero-renaler Reflux	T83.5	Infektion/entzündl Rkt d Proth/Implant/Transpl im Harntrakt
Q62.8	Sonstige angeborene Fehlbildungen Ureter	T83.6	Infektion/entzündl Rkt d Proth/Implant/Transpl im GenitTrakt
Q63.0	Akzessorische Niere	T83.8	So Komplik d Proth/Implant/Transpl im Urogenitaltrakt
Q63.1	Gelappte Niere, verschmolzene Niere u Hufeisenniere	T83.9	Nnb Komplik d Proth/Implant/Transpl im Urogenitaltrakt
Q63.2	Ektope Niere	T85.71	Infekt u entzündl Reakt durch Katheter zur Peritonealdialyse
Q63.3	Hyperplastische Niere u Riesenniere	T86.10	Akute Funktionsverschlechterung eines Nierentransplantates
Q63.8	Sonstige nb angeborene Fehlbildungen Niere	T86.11	Chron Funktionsverschlechterung eines Nierentransplantates
Q63.9	Angeborene Fehlbildung Niere, nnbez	T86.12	Verzögerte Aufnahme der Transplantatfunktion
Q64.1	Ekstrophie Harnblase	T86.19	Sonst u nnbez Funkstör, Versagen u Abstoß Nierentranspl
Q64.2	Angeborene Urethralklappen im hinteren Teil Harnröhre	Z43.5	Versorgung Zystostoma
Q64.3	So Atresie u (angeb) Stenose Urethra u Harnblasenhals	Z43.6	Versorgung so künstl Körperöffnungen Harntrakt
Q64.4	Fehlbildung Urachus	Z46.6	Versorgen m u Anpassen Gerät im Harntrakt
Q64.5	Angeborenes Fehlen Harnblase u Urethra	Z49.0	Vorbereitung auf Dialyse
Q64.6	Angeborenes Divertikel Harnblase	Z49.1	Extrakorporale Dialyse
Q64.7	Sonst angeborene Fehlbildungen Harnblase u Urethra	Z49.2	Sonstige Dialyse
Q64.8	Sonst nb angeborene Fehlbildungen Harnsystem	Z90.5	Verlust Niere(n)
Q64.9	Angeborene Fehlbildung Harnsystem, nnbez	Z94.0	Zustand nach Nierentransplantation
R30.0	Dysurie	Z96.0	Vorhandensein urogenitales Implantat

Hauptdiagnose für MDC 11 (MDC11-1)

Z51.0	Strahlentherapie-Sitzung	Z51.5	Palliativbehandlung
Z51.1	Chemotherapie-Sitzung wg BNB	Z51.82	Komb Strahlen- u ChemotherSitz wg BNB
Z51.2	Andere Chemotherapie		

Nebendiagnose für MDC 11 (MDC11-2)

C64	BNB der Niere, ausgenommen Nierenbecken	C79.1	Sekundäre BNB Harnblase, sonst u nnbez Harnorgane
C65	BNB Nierenbecken	D09.0	Carcinoma in situ Harnblase
C66	BNB Ureter	D09.1	Carcinoma in situ sonst u nnbez Harnorgane
C67.0	Bösartige Neubildung: Trigonum vesicae	D30.0	Gutartige Neubildung Niere
C67.1	Bösartige Neubildung: Apex vesicae	D30.1	Gutartige Neubildung Nierenbecken
C67.2	Bösartige Neubildung: Laterale Harnblasenwand	D30.2	Gutartige Neubildung Ureter
C67.3	Bösartige Neubildung: Vordere Harnblasenwand	D30.3	Gutartige Neubildung Harnblase
C67.4	Bösartige Neubildung: Hintere Harnblasenwand	D30.4	Gutartige Neubildung Urethra
C67.5	Bösartige Neubildung: Harnblasenhals	D30.7	Gutartige Neubildung sonstige Harnorgane
C67.6	Bösartige Neubildung: Ostium ureteris	D30.9	Gutartige Neubildung Harnorgan, nnbez
C67.7	Bösartige Neubildung: Urachus	D41.0	NB unsich/unbek Verhalt Niere
C67.8	BNB: Harnblase, mehrere Teilbereiche überlappend	D41.1	NB unsich/unbek Verhalt Nierenbecken
C67.9	Bösartige Neubildung: Harnblase, nicht näher bezeichnet	D41.2	NB unsich/unbek Verhalt Ureter
C68.0	Bösartige Neubildung: Urethra	D41.3	NB unsich/unbek Verhalt Urethra
C68.1	Bösartige Neubildung: Paraurethrale Drüse	D41.4	NB unsich/unbek Verhalt Harnblase
C68.8	BNB: Harnorgane, mehrere Teilbereiche überlappend	D41.7	NB unsich/unbek Verhalt sonstige Harnorgane
C68.9	Bösartige Neubildung: Harnorgan, nicht näher bezeichnet	D41.9	NB unsich/unbek Verhalt Harnorgan, nnbez
C79.0	Sekundäre BNB Niere u Nierenbecken		

ADRG L02**Operatives Einbringen eines Peritonealdialysekatheters**

Prozedur in Tabelle L02-3

DRG L02A**Operatives Einbringen eines Peritonealdialysekatheters, Alter < 10 Jahre**

Alter < 10 Jahre

DRG L02B**Operatives Einbringen eines Peritonealdialysekatheters, Alter > 9 Jahre mit akuter Niereninsuffizienz oder mit chronischer Niereninsuffizienz mit Dialyse**

Hauptdiagnose in Tabelle L02-1 oder Hauptdiagnose in Tabelle L02-2 und (mindestens drei Prozeduren in Tabelle L02-4 oder Prozedur in Tabelle L02-5)

DRG L02C**Operatives Einbringen eines Peritonealdialysekatheters, Alter > 9 Jahre, ohne akute Niereninsuffizienz, ohne chronische Niereninsuffizienz mit Dialyse****Hauptdiagnose L02-1**

N17.0	Akutes Nierenversagen m Tubulusnekrose	N17.8	Sonstiges akutes Nierenversagen
N17.1	Akutes Nierenversagen m akuter Rindennekrose	N17.9	Akutes Nierenversagen, nnbez
N17.2	Akutes Nierenversagen m Marknekrose		

Hauptdiagnose L02-2

I12.00	Hypertens NierenKH m Niereninsuff, oA hypert Kris	N18.81	Chron Niereninsuff, Stad I
I12.01	Hypertens NierenKH m Niereninsuff, mA hypert Kris	N18.82	Chron Niereninsuff, Stad II
I13.10	Hypertens He-/NierKH mit Niereninsuff, oA hypert Kris	N18.83	Chron Niereninsuff, Stad III
I13.11	Hypertens He-/NierKH m Niereninsuff, mA hypert Kris	N18.84	Chron Niereninsuff, Stad IV
N18.0	Terminale Niereninsuffizienz	N18.89	Chron nicht-term NI, Stad nnb
N18.80	Eins chron NierenFktStör	N18.9	Chron Niereninsuff, nnb

Prozedur L02-3

54.93↔ Formung einer kutaneoperitonealen Fistel

Prozedur L02-4

39.95.00‡↔	Hämofiltration, nnbez	39.95.03‡↔	Hämodiafiltration, kontinuierlich, venov
39.95.01‡↔	Hämofiltration, kontinuierlich, venovenö	39.95.04‡↔	High-volume hemofiltration [HVHF]
39.95.02‡↔	Hämodialyse, kontinuierlich, venovenös,	54.98‡↔	Peritonealdialyse

Prozedur L02-5

XX.CH‡↔ Kein spezifischer Kode im CHOP

ADRG L03**Nieren-, Ureter- und große Harnblaseneingriffe bei Neubildung, Alter < 19 Jahre oder mit äußerst schweren CC oder außer bei Neubildung, mit äußerst schweren CC oder Kombinationseingriff**

Hauptdiagnose in Tabelle L03-1 und Prozedur in Tabelle L03-2 und (Alter < 19 Jahre oder PCCL > 3) oder Prozedur in Tabelle L03-3 und PCCL > 3 oder Prozedur in Tabelle L03-4 und Prozedur in Tabelle L03-5

DRG L03Z**Nieren-, Ureter- und große Harnblaseneingriffe bei Neubildung, Alter < 19 Jahre oder mit äußerst schweren CC oder außer bei Neubildung, mit äußerst schweren CC oder Kombinationseingriff****Hauptdiagnose L03-1**

C64	BNB der Niere, ausgenommen Nierenbecken	C79.1	Sekundäre BNB Harnblase, sonst u nnbez Harnorgane
C65	BNB Nierenbecken	D09.0	Carcinoma in situ Harnblase
C66	BNB Ureter	D09.1	Carcinoma in situ sonst u nnbez Harnorgane
C67.0	Bösartige Neubildung: Trigonum vesicae	D30.0	Gutartige Neubildung Niere
C67.1	Bösartige Neubildung: Apex vesicae	D30.1	Gutartige Neubildung Nierenbecken
C67.2	Bösartige Neubildung: Laterale Harnblasenwand	D30.2	Gutartige Neubildung Ureter
C67.3	Bösartige Neubildung: Vordere Harnblasenwand	D30.3	Gutartige Neubildung Harnblase
C67.4	Bösartige Neubildung: Hintere Harnblasenwand	D30.4	Gutartige Neubildung Urethra
C67.5	Bösartige Neubildung: Harnblasenhals	D30.7	Gutartige Neubildung sonstige Harnorgane
C67.6	Bösartige Neubildung: Ostium ureteris	D30.9	Gutartige Neubildung Harnorgan, nnbez
C67.7	Bösartige Neubildung: Urachus	D41.0	NB unsich/unbek Verhalt Niere
C67.8	BNB: Harnblase, mehrere Teilbereiche überlappend	D41.1	NB unsich/unbek Verhalt Nierenbecken
C67.9	Bösartige Neubildung: Harnblase, nicht näher bezeichnet	D41.2	NB unsich/unbek Verhalt Ureter
C68.0	Bösartige Neubildung: Urethra	D41.3	NB unsich/unbek Verhalt Urethra
C68.1	Bösartige Neubildung: Paraurethrale Drüse	D41.4	NB unsich/unbek Verhalt Harnblase
C68.8	BNB: Harnorgane, mehrere Teilbereiche überlappend	D41.7	NB unsich/unbek Verhalt sonstige Harnorgane
C68.9	Bösartige Neubildung: Harnorgan, nicht näher bezeichnet	D41.9	NB unsich/unbek Verhalt Harnorgan, nnbez
C79.0	Sekundäre BNB Niere u Nierenbecken		

Prozedur L03-2

40.52↔	Radikale Exzision von periaortalen Lymphknoten	56.2↔	Ureterotomie
40.53↔	Radikale Exzision von iliakalen Lymphknoten	56.34↔	Offene Ureterbiopsie
40.54↔	Radikale Exzision der Leistengegend	56.40↔	Ureterektomie, n.n.bez.
40.59↔	Radikale Exzision anderer Lymphknoten	56.41↔	Partielle Ureterektomie
54.99↔	Sonstige Operationen in der Abdominal-Region	56.42↔	Totale Ureterektomie
55.01↔	Nephrotomie	56.51↔	Aufbau einer kutanen Ureteroileostomie
55.02↔	Nephrostomie	56.52↔	Revision einer kutanen Ureteroileostomie
55.11↔	Pyelotomie	56.61↔	Aufbau einer anderen kutanen Ureterostomie
55.12↔	Pyelostomie	56.62↔	Revision einer anderen kutanen Ureterostomie
55.24↔	Offene Nierenbiopsie	56.71↔	Harnableitung in den Darm
55.31↔	Marsupialisation einer Läsion an der Niere	56.72↔	Revision einer ureterointestinalen Anastomose
55.32↔	Offene Exzision von Läsion Niere	56.73↔	Nephrozystanastomose, n.n.bez.
55.34↔	Laparoskopische Exzision von Läsion Niere	56.74↔	Ureterozystoneostomie
55.39↔	So lok Exz o Destr von Läs o Gew an der Niere	56.75↔	Transureteroureterostomie
55.4↔	Partielle Nephrektomie	56.79↔	Sonstige Anastomose eines Ureters oder Harnabl
55.51.00↔	Nephroureterektomie, n.n.bez.	56.81↔	Lösung von intraluminalen Adhäsionen im Ureter
55.51.01↔	Nephroureterektomie, ausser zur Transpla	56.82↔	Naht einer Ureterverletzung
55.51.02↔	Nephrektomie zur Transplantation, Lebend	56.83↔	Verschluss einer Ureterostomie
55.51.03↔	Nephrektomie zur Transplantation, postmo	56.84↔	Verschluss einer anderen Ureterfistel
55.52↔	Nephrektomie einer belassenen Niere	56.85↔	Ureteropexie
55.53↔	Entfernen einer transplant oder abgestoss Niere	56.86↔	Entfernen einer Ureterligatur
55.54↔	Beidseitige Nephrektomie	56.89↔	Sonstige plastische Rekonstruktion an einem Ureter
55.61↔	Autotransplantation einer Niere	56.95↔	Ligatur an einem Ureter
55.7↔	Nephropexie	56.99↔	Sonstige Operationen an einem Ureter
55.81↔	Naht einer Rissverletzung an der Niere	57.6↔	Partielle Zystektomie
55.82↔	Verschluss einer Nephrostomie und Pyelostomie	57.71↔	Radikale Zystektomie
55.83↔	Verschluss von anderen Nierenfisteln	57.79↔	Sonstige totale Zystektomie
55.84↔	Reposition einer Nierenstiel-Torsion	57.83↔	Verschluss einer vesikointestinalen Fistel
55.85↔	Symphysiotomie einer Hufeisenniere	57.86↔	Plastische Reko bei Exstrophie der Harnblase
55.86↔	Anastomose an der Niere	57.87↔	Rekonstruktion an der Harnblase
55.87↔	Plastische Rekonstruktion am pyelouret Übergang	58.93↔	Implantation eines künstlichen Harnblsphinkt
55.89↔	Sonstige plastische Rekonstruktion an der Niere	59.00↔	Retroperitoneale Dissektion, n.n.bez.
55.91↔	Nierendekapsulation	59.02↔	Sonstige Lösung von periren oder periuret Adhäs
55.99↔	Sonstige Operationen an der Niere	59.03↔	Laparosk Lösung von periren oder periuret Adhäs
56.1↔	Ureterale Meatotomie	59.09↔	Sonstige Inzision am periren oder periuret Gewebe

59.19↔ Sonstige Inzision am perivesikalen Gewebe
 59.91↔ Exzision am perirenal oder perivesikalen Gewebe
 59.92↔ Sonstige OP am periren oder perivesik Gewebe
 60.3↔ Suprapubische Prostatektomie
 60.4↔ Retropubische Prostatektomie

60.5↔ Radikale Prostatektomie
 60.61↔ Lokale Exzision einer Läsion an der Prostata
 60.62↔ Perineale Prostatektomie
 60.69↔ Sonstige Prostatektomie

Prozedur L03-3

04.92↔ Implant o Ersetz d Elektrod(n) e periph Neurostim
 40.52↔ Radikale Exzision von periaortalen Lymphknoten
 40.53↔ Radikale Exzision von iliakalen Lymphknoten
 40.54↔ Radikale Exzision der Leistengegend
 40.59↔ Radikale Exzision anderer Lymphknoten
 54.99↔ Sonstige Operationen in der Abdominal-Region
 55.01↔ Nephrotomie
 55.02↔ Nephrostomie
 55.11↔ Pyelotomie
 55.12↔ Pyelostomie
 55.24↔ Offene Nierenbiopsie
 55.31↔ Marsupialisation einer Läsion an der Niere
 55.32↔ Offene Exzision von Läsion Niere
 55.34↔ Laparoskopische Exzision von Läsion Niere
 55.39↔ So lok Exz o Destr von Läs o Gew an der Niere
 55.4↔ Partielle Nephrektomie
 55.51.00↔ Nephroureterektomie, n.n.bez.
 55.51.01↔ Nephroureterektomie, ausser zur Transpla
 55.51.02↔ Nephrektomie zur Transplantation, Lebend
 55.51.03↔ Nephrektomie zur Transplantation, postmo
 55.52↔ Nephrektomie einer belassenen Niere
 55.53↔ Entfernen einer transplant oder abgestoss Niere
 55.54↔ Beidseitige Nephrektomie
 55.61↔ Autotransplantation einer Niere
 55.7↔ Nephropexie
 55.81↔ Naht einer Rissverletzung an der Niere
 55.82↔ Verschluss einer Nephrostomie und Pyelostomie
 55.83↔ Verschluss von anderen Nierenfisteln
 55.84↔ Reposition einer Nierenstiel-Torsion
 55.85↔ Symphysiotomie einer Hufeisenniere
 55.86↔ Anastomose an der Niere
 55.87↔ Plastische Rekonstruktion am pyelouret Übergang
 55.89↔ Sonstige plastische Rekonstruktion an der Niere
 55.91↔ Nierendekapsulation
 55.99↔ Sonstige Operationen an der Niere
 56.1↔ Ureterale Meatotomie
 56.2↔ Ureterotomie
 56.34↔ Offene Ureterbiopsie
 56.40↔ Ureterektomie, n.n.bez.
 56.41↔ Partielle Ureterektomie
 56.42↔ Totale Ureterektomie
 56.51↔ Aufbau einer kutanen Ureteroileostomie
 56.52↔ Revision einer kutanen Ureteroileostomie

56.61↔ Aufbau einer anderen kutanen Ureterostomie
 56.62↔ Revision einer anderen kutanen Ureterostomie
 56.71↔ Harnableitung in den Darm
 56.72↔ Revision einer ureterointestinalen Anastomose
 56.73↔ Nephrozystanastomose, n.n.bez.
 56.74↔ Ureterozystoneostomie
 56.75↔ Transureteroureterostomie
 56.79↔ Sonstige Anastomose eines Ureters oder Harnabl
 56.81↔ Lösung von intraluminalen Adhäsionen im Ureter
 56.82↔ Naht einer Ureterverletzung
 56.83↔ Verschluss einer Ureterostomie
 56.84↔ Verschluss einer anderen Ureterfistel
 56.85↔ Ureteropexie
 56.86↔ Entfernen einer Ureterligatur
 56.89↔ Sonstige plastische Rekonstruktion an einem Ureter
 56.95↔ Ligatur an einem Ureter
 56.99↔ Sonstige Operationen an einem Ureter
 57.6↔ Partielle Zystektomie
 57.71↔ Radikale Zystektomie
 57.79↔ Sonstige totale Zystektomie
 57.83↔ Verschluss einer vesikointestinalen Fistel
 57.86↔ Plastische Reko bei Exstrophie der Harnblase
 57.87↔ Rekonstruktion an der Harnblase
 58.93↔ Implantation eines künstlichen HarnblSphinkt
 59.00↔ Retroperitoneale Dissektion, n.n.bez.
 59.02↔ Sonstige Lösung von periren oder periuret Adhäs
 59.03↔ Laparoskop Lösung von periren oder periuret Adhäs
 59.09↔ Sonstige Inzision am periren oder periuret Gewebe
 59.19↔ Sonstige Inzision am perivesikalen Gewebe
 59.91↔ Exzision am perirenal oder perivesikalen Gewebe
 59.92↔ Sonstige OP am periren oder perivesik Gewebe
 60.3↔ Suprapubische Prostatektomie
 60.4↔ Retropubische Prostatektomie
 60.5↔ Radikale Prostatektomie
 60.61↔ Lokale Exzision einer Läsion an der Prostata
 60.62↔ Perineale Prostatektomie
 60.69↔ Sonstige Prostatektomie
 83.92↔ Einsetzen oder Ersetzen eines SkelMuskStimul
 86.94↔ Ein-/ErsetzPulsgener eNeurostim einzLeit, ni aufladbar spezif
 86.95↔ Ein-/ErsetzPulsgener eNeurostim doppleit, ni aufladbar spezif
 86.97↔ Einsetzen aufladb Neurostim, aufladb, 1L
 86.98↔ Einsetzen aufladb Neurostim, aufladb, 2L

Prozedur L03-4

57.71↔ Radikale Zystektomie
 57.79↔ Sonstige totale Zystektomie

Prozedur L03-5

56.51↔ Aufbau einer kutanen Ureteroileostomie
 56.52↔ Revision einer kutanen Ureteroileostomie
 56.61↔ Aufbau einer anderen kutanen Ureterostomie
 56.62↔ Revision einer anderen kutanen Ureterostomie
 56.71↔ Harnableitung in den Darm
 56.72↔ Revision einer ureterointestinalen Anastomose
 57.87↔ Rekonstruktion an der Harnblase



ADRG L04**Nieren-, Ureter- und große Harnblaseneingriffe außer bei Neubildung, ohne äußerst schwere CC, ohne Kombinationseingriff**

Prozedur in Tabelle L04-2 und keine Hauptdiagnose in Tabelle L04-1

DRG L04A**Nieren-, Ureter- und große Harnblaseneingriffe außer bei Neubildung, ohne äußerst schwere CC, ohne Kombinationseingriff, Alter < 3 Jahre**

Alter < 3 Jahre

DRG L04B**Nieren-, Ureter- und große Harnblaseneingriffe außer bei Neubildung, ohne äußerst schwere CC, ohne Kombinationseingriff, Alter > 2 Jahre und Alter < 16 Jahre**

Alter < 16 Jahre

DRG L04C**Nieren-, Ureter- und große Harnblaseneingriffe außer bei Neubildung, ohne äußerst schwere CC, ohne Kombinationseingriff, Alter > 15 Jahre****Hauptdiagnose L04-1**

C64	BNB der Niere, ausgenommen Nierenbecken	C79.1	Sekundäre BNB Harnblase, sonst u nnbez Harnorgane
C65	BNB Nierenbecken	D09.0	Carcinoma in situ Harnblase
C66	BNB Ureter	D09.1	Carcinoma in situ sonst u nnbez Harnorgane
C67.0	Bösartige Neubildung: Trigonum vesicae	D30.0	Gutartige Neubildung Niere
C67.1	Bösartige Neubildung: Apex vesicae	D30.1	Gutartige Neubildung Nierenbecken
C67.2	Bösartige Neubildung: Laterale Harnblasenwand	D30.2	Gutartige Neubildung Ureter
C67.3	Bösartige Neubildung: Vordere Harnblasenwand	D30.3	Gutartige Neubildung Harnblase
C67.4	Bösartige Neubildung: Hintere Harnblasenwand	D30.4	Gutartige Neubildung Urethra
C67.5	Bösartige Neubildung: Harnblasenhals	D30.7	Gutartige Neubildung sonstige Harnorgane
C67.6	Bösartige Neubildung: Ostium ureteris	D30.9	Gutartige Neubildung Harnorgan, nnbez
C67.7	Bösartige Neubildung: Urachus	D41.0	NB unsich/unbek Verhalt Niere
C67.8	BNB: Harnblase, mehrere Teilbereiche überlappend	D41.1	NB unsich/unbek Verhalt Nierenbecken
C67.9	Bösartige Neubildung: Harnblase, nicht näher bezeichnet	D41.2	NB unsich/unbek Verhalt Ureter
C68.0	Bösartige Neubildung: Urethra	D41.3	NB unsich/unbek Verhalt Urethra
C68.1	Bösartige Neubildung: Paraurethrale Drüse	D41.4	NB unsich/unbek Verhalt Harnblase
C68.8	BNB: Harnorgane, mehrere Teilbereiche überlappend	D41.7	NB unsich/unbek Verhalt sonstige Harnorgane
C68.9	Bösartige Neubildung: Harnorgan, nicht näher bezeichnet	D41.9	NB unsich/unbek Verhalt Harnorgan, nnbez
C79.0	Sekundäre BNB Niere u Nierenbecken		

Prozedur L04-2

04.92↔	Implant o Ersetz d Elektrod(n) e periph Neurostim	55.85↔	Symphysiotomie einer Hufeiseniere
40.52↔	Radikale Exzision von periaortalen Lymphknoten	55.86↔	Anastomose an der Niere
40.53↔	Radikale Exzision von iliakalen Lymphknoten	55.87↔	Plastische Rekonstruktion am pyelouret Übergang
40.54↔	Radikale Exzision der Leistenengegend	55.89↔	Sonstige plastische Rekonstruktion an der Niere
40.59↔	Radikale Exzision anderer Lymphknoten	55.91↔	Nierendekapsulation
54.99↔	Sonstige Operationen in der Abdominal-Region	55.99↔	Sonstige Operationen an der Niere
55.01↔	Nephrotomie	56.1↔	Ureterale Meatotomie
55.02↔	Nephrostomie	56.2↔	Ureterotomie
55.11↔	Pyelotomie	56.34↔	Offene Ureterbiopsie
55.12↔	Pyelostomie	56.40↔	Ureterektomie, n.n.bez.
55.24↔	Offene Nierenbiopsie	56.41↔	Partielle Ureterektomie
55.31↔	Marsupialisation einer Läsion an der Niere	56.42↔	Totale Ureterektomie
55.32↔	Offene Exzision von Läsion Niere	56.51↔	Aufbau einer kutanen Ureteroileostomie
55.34↔	Laparoskopische Exzision von Läsion Niere	56.52↔	Revision einer kutanen Ureteroileostomie
55.39↔	So lok Exz o Destr von Läs o Gew an der Niere	56.61↔	Aufbau einer anderen kutanen Ureterostomie
55.4↔	Partielle Nephrektomie	56.62↔	Revision einer anderen kutanen Ureterostomie
55.51.00↔	Nephroureterektomie, n.n.bez.	56.71↔	Harnableitung in den Darm
55.51.01↔	Nephroureterektomie, ausser zur Transpla	56.72↔	Revision einer ureterointestinalen Anastomose
55.51.02↔	Nephrektomie zur Transplantation, Lebend	56.73↔	Nephrozystanastomose, n.n.bez.
55.51.03↔	Nephrektomie zur Transplantation, postmo	56.74↔	Ureterozystoneostomie
55.52↔	Nephrektomie einer belassenen Niere	56.75↔	Transureteroureterostomie
55.53↔	Entfernen einer transplant oder abgestoss Niere	56.79↔	Sonstige Anastomose eines Ureters oder Harnabl
55.54↔	Beidseitige Nephrektomie	56.81↔	Lösung von intraluminalen Adhäsionen im Ureter
55.61↔	Autotransplantation einer Niere	56.82↔	Naht einer Ureterverletzung
55.7↔	Nephropexie	56.83↔	Verschluss einer Ureterostomie
55.81↔	Naht einer Rissverletzung an der Niere	56.84↔	Verschluss einer anderen Ureterfistel
55.82↔	Verschluss einer Nephrostomie und Pyelostomie	56.85↔	Ureteropexie
55.83↔	Verschluss von anderen Nierenfisteln	56.86↔	Entfernen einer Ureterligatur
55.84↔	Reposition einer Nierenstiel-Torsion	56.89↔	Sonstige plastische Rekonstruktion an einem Ureter

56.95↔	Ligatur an einem Ureter	59.91↔	Exzision am perirenal oder perivesikalen Gewebe
56.99↔	Sonstige Operationen an einem Ureter	59.92↔	Sonstige OP am periren oder perivesik Gewebe
57.6↔	Partielle Zystektomie	60.3↔	Suprapubische Prostatektomie
57.71↔	Radikale Zystektomie	60.4↔	Retropubische Prostatektomie
57.79↔	Sonstige totale Zystektomie	60.5↔	Radikale Prostatektomie
57.83↔	Verschluss einer vesikointestinalen Fistel	60.61↔	Lokale Exzision einer Läsion an der Prostata
57.86↔	Plastische Reko bei Exstrophie der Harnblase	60.62↔	Perineale Prostatektomie
57.87↔	Rekonstruktion an der Harnblase	60.69↔	Sonstige Prostatektomie
58.93↔	Implantation eines künstlichen Harnblsphinkt	83.92↔	Einsetzen oder Ersetzen eines SkelMuskStimul
59.00↔	Retroperitoneale Dissektion, n.n.bez.	86.94↔	Ein-/ErsetzPulsgener eNeurostim einzLeit, ni aufladbar spezif
59.02↔	Sonstige Lösung von periren oder periuret Adhäs	86.95↔	Ein-/ErsetzPulsgener eNeurostim dopplLeit, ni aufladbar spezif
59.03↔	Laparosk Lösung von periren oder periuret Adhäs	86.97↔	Einsetzen aufladb Neurostim, aufladb, 1L
59.09↔	Sonstige Inzision am periren oder periuret Gewebe	86.98↔	Einsetzen aufladb Neurostim, aufladb, 2L
59.19↔	Sonstige Inzision am perivesikalen Gewebe		

ADRG L05 Transurethrale Prostataresektion

Prozedur in Tabelle L05-1

DRG L05A Transurethrale Prostataresektion mit äußerst schweren CC

PCCL > 3

DRG L05B Transurethrale Prostataresektion ohne äußerst schwere CC

Prozedur L05-1

60.29↔	Sonstige transurethrale Prostatektomie	60.61↔	Lokale Exzision einer Läsion an der Prostata
--------	--	--------	--

ADRG L06 Kleine Eingriffe an der Harnblase

Prozedur in Tabelle L06-1

DRG L06A Kleine Eingriffe an der Harnblase mit äußerst schweren CC

PCCL > 3

DRG L06B Kleine Eingriffe an der Harnblase ohne äußerst schwere CC

Prozedur L06-1

55.96↔	Sonstige Injekt einer ther Substanz in eine Niere	59.19↔	Sonstige Inzision am perivesikalen Gewebe
56.94↔	Entfernen eines elektronischen Ureterstimulators	59.21↔	Biopsie am perirenal oder perivesikalen Gewebe
56.99↔	Sonstige Operationen an einem Ureter	59.3↔	Plikatur am urethrovesikalen Übergang
57.12↔	Lösung von intralum Adhäs mit Inzis an der Harnbl	59.4↔	Suprapubische Schlingensuspension
57.21↔	Vesikostomie	59.5↔	Retropubische urethrale Suspension
57.22↔	Revision einer Vesikostomie	59.6↔	Paraurethrale Suspension
57.34↔	Offene Biopsie der Harnblase	59.71↔	Levatorplastik zur urethrovesikalen Suspension
57.51↔	Exzision des Urachus	59.72↔	ImplantInjekt in Urethra und/oder Harnblasenhals
57.59↔	Off Exz o Destr von and Läs o Gew an der Harnbl	59.79↔	Sonstige plastische Reko bei Stressinkont
57.6↔	Partielle Zystektomie	59.99↔	Sonstige Operationen an den Harnorganen
57.81↔	Naht einer Harnblasenverletzung	69.21↔	Operation mit Interposition
57.82↔	Verschluss einer Zystostomie	69.22↔	Sonstige uterine Suspensionsoperation
57.84↔	Verschluss einer anderen Harnblasenfistel	70.50↔	Raffung von Zystozele und Rektozele
57.88↔	Sonstige Anastomose an der Harnblase	70.51↔	Raffung einer Zystozele
57.89↔	Sonstige plastische Reko an der Harnblase	70.52↔	Raffung einer Rektozele
57.91↔	Sphinkterotomie an der Harnblase	70.53↔	Raffung Zystozele u Rektozele m TrPI od Proth
57.93↔	(Postoperative) Blutstillung an der Harnblase	70.54↔	Korrektur Zystozele m Transplantat od Prothese
57.98↔	Entfernen eines elektronischen Blasenstimulators	70.55↔	Korrektur Rektozele m Transplantat od Prothese
57.99↔	Sonstige Operationen an der Harnblase	70.77↔	Suspension und Fixation der Vagina
58.24↔	Biopsie am Periurethralgewebe	70.78↔	Suspension u Fixat Vagina m Transplant od Proth
59.11↔	Sonstige Lösung von perivesikalen Adhäsionen	70.79↔	Sonstige plastische Rekonstruktion an der Vagina
59.12↔	Laparosk Lösung von perivesikalen Adhäsionen		

11
L05

ADRG L08**Komplexe Eingriffe an der Urethra**

Prozedur in Tabelle L08-1

DRG L08A**Komplexe Eingriffe an der Urethra, Alter < 6 Jahre**

Alter < 6 Jahre

DRG L08B**Komplexe Eingriffe an der Urethra, Alter > 5 Jahre****Prozedur L08-1**

57.85↔	Zysturethroplast und plastische Reko am HarnblHals	58.43↔	Verschluss einer anderen Urethrafistel
57.89↔	Sonstige plastische Reko an der Hamblase	58.44↔	Reanastomose der Urethra
58.0↔	Urethrotomie	58.45↔	Plastische Reko bei Hypospadie oder Epispadie
58.39↔	So lok Exz o Destr von Läs o Gew an der Ureth	58.46↔	Sonstige Rekonstruktion der Urethra
58.41↔	Naht einer Urethraverletzung	58.49↔	Sonstige plastische Rekonstruktion an der Urethra
58.42↔	Verschluss einer Urethrostomie	58.92↔	Exzision am Periurethralgewebe

ADRG L09**Andere Eingriffe bei Erkrankungen der Harnorgane**

Mindestens eine Prozedur in Tabelle L09-1

DRG L09A**Andere Eingriffe bei Erkrankungen der Harnorgane, Alter < 2 Jahre oder mit äußerst schweren CC**

Alter < 2 Jahre oder PCCL > 3

DRG L09B**Andere Eingriffe bei Erkrankungen der Harnorgane, Alter > 1 Jahr, ohne äußerst schwere CC****Prozedur L09-1**

01.15↔	Biopsie am Schädel	39.91↔	Freilegung eines Gefäßes
03.93↔	Implant o Ersetz der Elektrod(n) e spin Neurostim	40.11↔	Biopsie an einer lymphatischen Struktur
03.94↔	Entfernen der Elektrod(n) eines spinalen Neurostim	40.19↔	Sonstige diagn Massnahmen an lymphat Strukturen
06.81↔	Vollständige Parathyreoidektomie	40.22↔	Exzision eines mamma-internalen Lymphknotens
06.89↔	Sonstige Parathyreoidektomie	40.24↔	Exzision eines inguinalen Lymphknotens
33.28↔	Offene Lungenbiopsie	40.29↔	Einfache Exzision einer anderen lymphat Struktur
34.03↔	Rethorakotomie	40.3↔	Exzision von regionalen Lymphknoten
38.06↔	Inzision von abdominalen Arterien	40.9↔	Sonstige Operationen an lymphatischen Strukturen
38.07↔	Inzision von abdominalen Venen	44.44↔	KathEmbol zur Blutstillung in Magen oder Duodenum
38.16↔	Endarterektomie von abdominalen Arterien	45.27↔	Intestinale Biopsie an nicht näher bez Stelle
38.36↔	Resektion von abdominalen Arterien mit Anastomose	50.12↔	Offene Biopsie an der Leber
38.37↔	Resektion von abdominalen Venen mit Anastomose	50.14↔	Laparoskopische Leberbiopsie
38.44↔	Resektion der Aorta abdominalis mit Ersatz	54.11↔	Probepelaparotomie
38.46↔	Resektion von abdominalen Arterien mit Ersatz	54.12↔	Wiedereröffnung einer kürzlichen Laparotomie
38.47↔	Resektion von abdominalen Venen mit Ersatz	54.19↔	Sonstige Laparotomie
38.64↔	Sonstige Exzision der Aorta	54.21↔	Laparoskopie
38.66↔	Sonstige Exzision von abdominalen Arterien	54.23↔	Biopsie am Peritoneum
38.67↔	Sonstige Exzision von abdominalen Venen	54.92↔	Entfernen eines Fremdkörpers aus der PeritHöhl
38.86↔	Sonstiger chir Verschluss von abdominalen Arterien	54.99↔	Sonstige Operationen in der Abdominal-Region
38.87↔	Sonstiger chir Verschluss von abdominalen Venen	56.92↔	Implantation eines elektronischen UretStim
39.27↔	Arteriovenöser Shunt für Hämodialyse	56.93↔	Ersetzen eines elektronischen Ureterstimulators
39.31↔	Naht einer Arterie	57.96↔	Implantation eines elektronischen BlasStimul
39.42↔	Revision eines av Shunts zur Hämodialyse	57.97↔	Ersetzen eines elektronischen Blasenstimulators
39.43↔	Entfernen eines av Shunts zur Hämodialyse	64.0↔	Zirkumzision
39.49↔	Sonstige Revision nach vaskulärem Eingriff	64.95↔	Einsetzen oder Ersetzen einer ni-aufblasb Penisproth
39.50↔	Angioplast oder Atherekt an sonst(n) Ni-Koronar(en)	64.96↔	Entfernen einer internen Penisprothese
39.53↔	Verschluss einer arteriovenösen Fistel	64.97↔	Einsetzen oder Ersetzen einer aufblasb Penisproth
39.55↔	Reimplantation eines aberrierenden Nierengefäßes	67.32↔	Destr einer Läsion an der Zervix durch Kauter
39.56↔	Plastische Reko eines Blutgefäßes mit GewPatch	67.39↔	So Exz oder Destr von Läsion oder Gew an der Zerv
39.57↔	Plastische Reko mit synthetischem Patch Graft	68.23↔	Endometrium-Abtragung
39.58↔	Plast Reko eines Blutgef mit Patch Graft n.n.bez.	69.09↔	Sonstige Dilatation und Curettage
39.59↔	Sonstige plastische Rekonstruktion eines Gefäßes	70.33↔	Exzision oder Destr einer Läsion an der Vagina
39.90↔	Einsetzen von periph GefStent(s) ohne MedikFreisetz	77.40↔	Knochenbiopsie, ohne Angabe der Lokalisation

77.41↔	KnochBiops von Skapula, Klav, Rippen und Sternum	77.49↔	KnochBiops an and näher bez Knoch, ausser GSchK
77.42↔	Knochenbiopsie am Humerus	83.45↔	Sonstige Myektomie
77.43↔	Knochenbiopsie an Radius und Ulna	86.94↔	Ein-/ErsetzPulsgener eNeurostim einzLeit, ni aufladbar spezif
77.44↔	Knochenbiopsie an Karpalia und Metakarpalia	86.95↔	Ein-/ErsetzPulsgener eNeurostim doppleit, ni aufladbar spezif
77.45↔	Knochenbiopsie am Femur	86.96↔	Einsetz o Ersetz von sonst Pulsgenerat e Neurostim
77.46↔	Knochenbiopsie an der Patella	86.97↔	Einsetzen aufladb Neurostim, aufladb, 1L
77.47↔	Knochenbiopsie an Tibia und Fibula	86.98↔	Einsetzen aufladb Neurostim, aufladb, 2L
77.48↔	Knochenbiopsie an Tarsalia und Metatarsalia		

ADRG L10

Blasenrekonstruktion und kontinenter Pouch bei Neubildung ohne Multiviszeraleingriff oder Nieren-, Ureter- und große Harnblaseneingriffe bei Neubildung, Alter < 19 Jahre oder mit äußerst schweren CC oder Kombinationseingriff, mit großem Eingriff am Darm

Prozedur in Tabelle L10-2 und Diagnose in Tabelle L10-1 oder Prozedur in Tabelle L10-3 und (Prozedur in Tabelle L10-4 und Prozedur in Tabelle L10-5 oder Hauptdiagnose in Tabelle L10-1 und Prozedur in Tabelle L10-6 und (Alter < 19 Jahre oder PCCL > 3) oder Prozedur in Tabelle L10-7 und PCCL > 3)

DRG L10Z

Blasenrekonstruktion und kontinenter Pouch bei Neubildung ohne Multiviszeraleingriff oder Nieren-, Ureter- und große Harnblaseneingriffe bei Neubildung, Alter < 19 Jahre oder mit äußerst schweren CC oder Kombinationseingriff, mit großem Eingriff am Darm

Diagnose L10-1

C64	BNB der Niere, ausgenommen Nierenbecken	C79.1	Sekundäre BNB Harnblase, sonst u nnbez Harnorgane
C65	BNB Nierenbecken	D09.0	Carcinoma in situ Harnblase
C66	BNB Ureter	D09.1	Carcinoma in situ sonst u nnbez Harnorgane
C67.0	Bösartige Neubildung: Trigonum vesicae	D30.0	Gutartige Neubildung Niere
C67.1	Bösartige Neubildung: Apex vesicae	D30.1	Gutartige Neubildung Nierenbecken
C67.2	Bösartige Neubildung: Laterale Harnblasenwand	D30.2	Gutartige Neubildung Ureter
C67.3	Bösartige Neubildung: Vordere Harnblasenwand	D30.3	Gutartige Neubildung Harnblase
C67.4	Bösartige Neubildung: Hintere Harnblasenwand	D30.4	Gutartige Neubildung Urethra
C67.5	Bösartige Neubildung: Harnblasenhals	D30.7	Gutartige Neubildung sonstige Harnorgane
C67.6	Bösartige Neubildung: Ostium ureteris	D30.9	Gutartige Neubildung Harnorgan, nnbez
C67.7	Bösartige Neubildung: Urachus	D41.0	NB unsich/unbek Verhalt Niere
C67.8	BNB: Harnblase, mehrere Teilbereiche überlappend	D41.1	NB unsich/unbek Verhalt Nierenbecken
C67.9	Bösartige Neubildung: Harnblase, nicht näher bezeichnet	D41.2	NB unsich/unbek Verhalt Ureter
C68.0	Bösartige Neubildung: Urethra	D41.3	NB unsich/unbek Verhalt Urethra
C68.1	Bösartige Neubildung: Paraurethrale Drüse	D41.4	NB unsich/unbek Verhalt Harnblase
C68.8	BNB: Harnorgane, mehrere Teilbereiche überlappend	D41.7	NB unsich/unbek Verhalt sonstige Harnorgane
C68.9	Bösartige Neubildung: Harnorgan, nicht näher bezeichnet	D41.9	NB unsich/unbek Verhalt Harnorgan, nnbez
C79.0	Sekundäre BNB Niere u Nierenbecken		

Prozedur L10-2

56.51↔	Aufbau einer kutanen Ureteroileostomie	57.87↔	Rekonstruktion an der Harnblase
56.52↔	Revision einer kutanen Ureteroileostomie		

Prozedur L10-3

45.61↔	Multiple Segmentresektion am Dünndarm	46.20↔	Ileostomie, n.n.bez.
45.62↔	Sonstige Teilresektion am Dünndarm	46.21↔	Temporäre Ileostomie
45.63↔	Totalexstirpation des Dünndarms	46.23↔	Sonstige permanente Ileostomie
45.71↔	Multiple Segmentresektion am Dickdarm	46.24↔	Verzögerte Eröffnung einer Ileostomie
45.72↔	Zäkumresektion	46.31↔	Verzögerte Eröffnung einer anderen Enterostomie
45.73↔	Hemikolektomie rechts	46.39↔	Sonstige Enterostomie
45.74↔	Resektion des Colon transversum	48.41↔	Submuköse Rektumresektion nach Soave
45.75↔	Hemikolektomie links	48.49↔	Sonstige Rektumresektion mit Durchzugsverfahren
45.76↔	Sigmoidektomie	48.5↔	Abdominoperineale Rektumresektion
45.79↔	Sonstige Teilresektion am Dickdarm	48.61↔	Transsakrale Rektosigmoidektomie
45.8↔	Totale intraabdominelle Kolektomie	48.62↔	Anteriore RektRes mit gleichzeitiger Kolostomie
46.01↔	Exteriorisation des Dünndarms	48.63↔	Sonstige anteriore Rektumresektion
46.03↔	Exteriorisation des Dickdarms	48.64↔	Posteriore Rektumresektion
46.11↔	Temporäre Kolostomie	48.65↔	Rektumresektion nach Duhamel
46.13↔	Permanente Kolostomie	48.69↔	Sonstige Rektumresektion

11
L10

Prozedur L10-4

57.71↔ Radikale Zystektomie

57.79↔ Sonstige totale Zystektomie

Prozedur L10-5

56.51↔ Aufbau einer kutanen Ureteroileostomie

56.71↔ Harnableitung in den Darm

56.52↔ Revision einer kutanen Ureteroileostomie

56.72↔ Revision einer ureterointestinalen Anastomose

56.61↔ Aufbau einer anderen kutanen Ureterostomie

57.87↔ Rekonstruktion an der Harnblase

56.62↔ Revision einer anderen kutanen Ureterostomie

Prozedur L10-6

40.52↔ Radikale Exzision von periaortalen Lymphknoten

56.51↔ Aufbau einer kutanen Ureteroileostomie

40.53↔ Radikale Exzision von iliakalen Lymphknoten

56.52↔ Revision einer kutanen Ureteroileostomie

40.54↔ Radikale Exzision der Leistengegend

56.61↔ Aufbau einer anderen kutanen Ureterostomie

40.59↔ Radikale Exzision anderer Lymphknoten

56.62↔ Revision einer anderen kutanen Ureterostomie

54.99↔ Sonstige Operationen in der Abdominal-Region

56.71↔ Harnableitung in den Darm

55.01↔ Nephrotomie

56.72↔ Revision einer ureterointestinalen Anastomose

55.02↔ Nephrostomie

56.73↔ Nephrozystanastomose, n.n.bez.

55.11↔ Pyelotomie

56.74↔ Ureterozystoneostomie

55.12↔ Pyelostomie

56.75↔ Transureteroureterostomie

55.24↔ Offene Nierenbiopsie

56.79↔ Sonstige Anastomose eines Ureters oder Harnabl

55.31↔ Marsupialisation einer Läsion an der Niere

56.81↔ Lösung von intraluminalen Adhäsionen im Ureter

55.32↔ Offene Exzision von Läsion Niere

56.82↔ Naht einer Ureterverletzung

55.34↔ Laparoskopische Exzision von Läsion Niere

56.83↔ Verschluss einer Ureterostomie

55.39↔ So lok Exz o Destr von Läs o Gew an der Niere

56.84↔ Verschluss einer anderen Ureterfistel

55.4↔ Partielle Nephrektomie

56.85↔ Ureteropexie

55.51.00↔ Nephroureterektomie, n.n.bez.

56.86↔ Entfernen einer Ureterligatur

55.51.01↔ Nephroureterektomie, ausser zur Transpla

56.89↔ Sonstige plastische Rekonstruktion an einem Ureter

55.51.02↔ Nephrektomie zur Transplantation, Lebend

56.95↔ Ligatur an einem Ureter

55.51.03↔ Nephrektomie zur Transplantation, postmo

56.99↔ Sonstige Operationen an einem Ureter

55.52↔ Nephrektomie einer belassenen Niere

57.6↔ Partielle Zystektomie

55.53↔ Entfernen einer transplant oder abgestoss Niere

57.71↔ Radikale Zystektomie

55.54↔ Beidseitige Nephrektomie

57.79↔ Sonstige totale Zystektomie

55.61↔ Autotransplantation einer Niere

57.83↔ Verschluss einer vesikointestinalen Fistel

55.7↔ Nephropexie

57.86↔ Plastische Reko bei Exstrophie der Harnblase

55.81↔ Naht einer Rissverletzung an der Niere

57.87↔ Rekonstruktion an der Harnblase

55.82↔ Verschluss einer Nephrostomie und Pyelostomie

58.93↔ Implantation eines künstlichen Harnblsphinkt

55.83↔ Verschluss von anderen Nierenfisteln

59.00↔ Retroperitoneale Dissektion, n.n.bez.

55.84↔ Reposition einer Nierenstiel-Torsion

59.02↔ Sonstige Lösung von periren oder periuret Adhäs

55.85↔ Symphysiotomie einer Hufeisenniere

59.03↔ Laparoskop Lösung von periren oder periuret Adhäs

55.86↔ Anastomose an der Niere

59.09↔ Sonstige Inzision am periren oder periuret Gewebe

55.87↔ Plastische Rekonstruktion am pyelouret Übergang

59.19↔ Sonstige Inzision am perivesikalen Gewebe

55.89↔ Sonstige plastische Rekonstruktion an der Niere

59.91↔ Exzision am perirenalen oder perivesikalen Gewebe

55.91↔ Nierendekapsulation

59.92↔ Sonstige OP am periren oder perivesik Gewebe

55.99↔ Sonstige Operationen an der Niere

60.3↔ Suprapubische Prostatektomie

56.1↔ Ureterale Meatotomie

60.4↔ Retropubische Prostatektomie

56.2↔ Ureterotomie

60.5↔ Radikale Prostatektomie

56.34↔ Offene Ureterbiopsie

60.61↔ Lokale Exzision einer Läsion an der Prostata

56.40↔ Ureterektomie, n.n.bez.

60.62↔ Perineale Prostatektomie

56.41↔ Partielle Ureterektomie

60.69↔ Sonstige Prostatektomie

56.42↔ Totale Ureterektomie

Prozedur L10-7

04.92↔ Implant o Ersetz d Elektrod(n) e periph Neurostim

55.39↔ So lok Exz o Destr von Läs o Gew an der Niere

40.52↔ Radikale Exzision von periaortalen Lymphknoten

55.4↔ Partielle Nephrektomie

40.53↔ Radikale Exzision von iliakalen Lymphknoten

55.51.00↔ Nephroureterektomie, n.n.bez.

40.54↔ Radikale Exzision der Leistengegend

55.51.01↔ Nephroureterektomie, ausser zur Transpla

40.59↔ Radikale Exzision anderer Lymphknoten

55.51.02↔ Nephrektomie zur Transplantation, Lebend

54.99↔ Sonstige Operationen in der Abdominal-Region

55.51.03↔ Nephrektomie zur Transplantation, postmo

55.01↔ Nephrotomie

55.52↔ Nephrektomie einer belassenen Niere

55.02↔ Nephrostomie

55.53↔ Entfernen einer transplant oder abgestoss Niere

55.11↔ Pyelotomie

55.54↔ Beidseitige Nephrektomie

55.12↔ Pyelostomie

55.61↔ Autotransplantation einer Niere

55.24↔ Offene Nierenbiopsie

55.7↔ Nephropexie

55.31↔ Marsupialisation einer Läsion an der Niere

55.81↔ Naht einer Rissverletzung an der Niere

55.32↔ Offene Exzision von Läsion Niere

55.82↔ Verschluss einer Nephrostomie und Pyelostomie

55.34↔ Laparoskopische Exzision von Läsion Niere

55.83↔ Verschluss von anderen Nierenfisteln

55.84↔	Reposition einer Nierenstiel-Torsion	56.89↔	Sonstige plastische Rekonstruktion an einem Ureter
55.85↔	Symphysiotomie einer Hufeisenniere	56.95↔	Ligatur an einem Ureter
55.86↔	Anastomose an der Niere	56.99↔	Sonstige Operationen an einem Ureter
55.87↔	Plastische Rekonstruktion am pyelouret Übergang	57.6↔	Partielle Zystektomie
55.89↔	Sonstige plastische Rekonstruktion an der Niere	57.71↔	Radikale Zystektomie
55.91↔	Nierendekapsulation	57.79↔	Sonstige totale Zystektomie
55.99↔	Sonstige Operationen an der Niere	57.83↔	Verschluss einer vesikointestinalen Fistel
56.1↔	Ureterale Meatotomie	57.86↔	Plastische Reko bei Exstrophie der Harnblase
56.2↔	Ureterotomie	57.87↔	Rekonstruktion an der Harnblase
56.34↔	Offene Ureterbiopsie	58.93↔	Implantation eines künstlichen Harnblsphinkt
56.40↔	Ureterektomie, n.n.bez.	59.00↔	Retroperitoneale Dissektion, n.n.bez.
56.41↔	Partielle Ureterektomie	59.02↔	Sonstige Lösung von periren oder periuret Adhäs
56.42↔	Totale Ureterektomie	59.03↔	Laparosk Lösung von periren oder periuret Adhäs
56.51↔	Aufbau einer kutanen Ureteroileostomie	59.09↔	Sonstige Inzision am periren oder periuret Gewebe
56.52↔	Revision einer kutanen Ureteroileostomie	59.19↔	Sonstige Inzision am perivesikalen Gewebe
56.61↔	Aufbau einer anderen kutanen Ureterostomie	59.91↔	Exzision am perirenalen oder perivesikalen Gewebe
56.62↔	Revision einer anderen kutanen Ureterostomie	59.92↔	Sonstige OP am periren oder perivesik Gewebe
56.71↔	Harnableitung in den Darm	60.3↔	Suprapubische Prostatektomie
56.72↔	Revision einer ureterointestinalen Anastomose	60.4↔	Retropubische Prostatektomie
56.73↔	Nephrozystanastomose, n.n.bez.	60.5↔	Radikale Prostatektomie
56.74↔	Ureterozystoneostomie	60.61↔	Lokale Exzision einer Läsion an der Prostata
56.75↔	Transureteroureterostomie	60.62↔	Perineale Prostatektomie
56.79↔	Sonstige Anastomose eines Ureters oder Harnabl	60.69↔	Sonstige Prostatektomie
56.81↔	Lösung von intraluminalen Adhäsionen im Ureter	83.92↔	Einsetzen oder Ersetzen eines SkelMuskStimul
56.82↔	Naht einer Ureterverletzung	86.94↔	Ein-/ErsetzPulsgener eNeurostim einzLeit, ni aufladbar spezif
56.83↔	Verschluss einer Ureterostomie	86.95↔	Ein-/ErsetzPulsgener eNeurostim dopplLeit, ni aufladbar spezif
56.84↔	Verschluss einer anderen Ureterfistel	86.97↔	Einsetzen aufladb Neurostim, aufladb, 1L
56.85↔	Ureteropexie	86.98↔	Einsetzen aufladb Neurostim, aufladb, 2L
56.86↔	Entfernen einer Ureterligatur		

ADRG L11

Komplexe transurethrale, perkutan-transrenale und andere retroperitoneale Eingriffe mit extrakorporaler Stoßwellenlithotripsie (ESWL)

(Mindestens eine Prozedur in Tabelle L11-1 oder Prozedur in mindestens zwei der Tabellen L11-2, L11-3) und Prozedur in Tabelle L11-4

DRG L11Z

Komplexe transurethrale, perkutan-transrenale und andere retroperitoneale Eingriffe mit extrakorporaler Stoßwellenlithotripsie (ESWL)

Prozedur L11-1

55.03‡↔	Perkutane Nephrostomie ohne Desint von Steinmat	57.49↔	So transureth Exz o Destr von Läs o Gew d Harnbl
55.04‡↔	Perkutane Nephrostomie mit Desint von Steinmat		

Prozedur L11-2

56.2↔	Ureterotomie
-------	--------------

Prozedur L11-3

55.21‡↔	Nephroskopie
---------	--------------

Prozedur L11-4

98.51‡↔	Extrakorp StosswLithotr[ESWL] v Niere,Uret u/oBlas
---------	--

ADRG L12

Strahlentherapie bei Krankheiten und Störungen der Harnorgane, mehr als ein Belegungstag

Prozedur in Tabelle L12-1 und Verweildauer > 1 Tag

DRG L12Z

Strahlentherapie bei Krankheiten und Störungen der Harnorgane, mehr als ein Belegungstag

Prozedur L12-1

92.20↔	Infusion von flüssigem Radioisotop	92.27.73↔	Konstruktion und Applikation von Augenapplikatoren
92.21.00↔	Oberflächenstrahlentherapie: n.n.bez.	92.27.79↔	Radioaktive Moulagen, sonstige
92.21.01↔	Oberflächenstrahlenther: Bis 2 Bestrahlungsfelder	92.28.00↔	Injektion oder Instillation von Radioisotopen nnbez
92.21.02↔	OberflächenstrTher: Mehr als 2 Bestrahlungsfelder	92.28.01↔	Instillation off Radionuklide in Gelenke
92.22.00↔	Orthovoltstrahlentherapie: n.n.bez.	92.28.02↔	Radiojodth bis 1,2 GBq ohne rh-TSH
92.22.01↔	Orthovoltstrahlenther: Bis 2 Bestrahlungsfelder	92.28.03↔	Radiojodth bis 1,2 GBq mit rh-TSH
92.22.02↔	Orthovoltstrahlenther: Mehr als 2 Bestrahlungsfelder	92.28.04↔	Radiojodth bis 5 GBq ohne rh-TSH
92.22.11↔	Intraoperative Röntgenstrahlentherapie, bis 300 kV	92.28.05↔	Radiojodth bis 5 GBq mit rh-TSH
92.22.12↔	Intraoperative Röntgenstrahlenther, 300 kV - < 1 MV	92.28.06↔	Radiojodth über 5 GBq ohne rh-TSH
92.22.19↔	Intraoperative Röntgenstrahlentherapie, sonstige	92.28.07↔	Radiojodth über 5 GBq mit rh-TSH
92.23.00↔	Hochvoltstrahlentherapie, n.n.bez.	92.28.20↔	Radioimmuntherapie mit 90Y, parent
92.23.01↔	Telekobaltgerät bis zu 2 Bestrahlungsfelder	92.29.00↔	Brachyther m umschloss Radionukliden, nnbez
92.23.02↔	Telekobaltgerät 3 bis 4 Bestrahlungsfelder	92.29.09↔	Brachytherapie m umschloss Radionukliden, sonst
92.23.03↔	Telekobaltger me a 4 BestrahlFeld od 3D-gep Bestr	92.29.11↔	Interst Brachyth m Impl entf Strahl i e E, nied Dos
92.23.08↔	Hochvoltstrahlentherapie: andere Isotope	92.29.12↔	Interst Brachyth m Impl entf Strahl i e E, gep Dos
92.23.09↔	Telekobaltgerät, Sonstige	92.29.13↔	Interst Brachyth m Impl entf Strahl i e E, ho Dos
92.24.00↔	Teleradiotherapie m Photonen, Linearbeschl, nnbez	92.29.19↔	Interst Brachyth m Impl entf Strahl i e E, sonst
92.24.01↔	Teleradiotherapie m Photonen, Linearbeschl, Grossf	92.29.21↔	Interst Brachyth m Volimpl entf Strahl i m E, nd Dos
92.24.02↔	Teleradiotherapie m Elektr, Linearbeschl, Halbkörp	92.29.22↔	Interst Brachyth m Volimpl entf Strahl i m E, gp Dos
92.24.03↔	Teleradiotherapie m Elektr, Linearbeschl, Ganzkörp	92.29.23↔	Interst Brachyth m Volimpl entf Strahl i m E, ho Dos
92.24.04↔	TeleradTher mit Phot, LinBeschl, IntrOp StrahlTher	92.29.29↔	Interst Brachyth m Volimpl entf Strahl i m E, sonst
92.24.09↔	TeleradTher mit Phot, LinBeschl, sonstige	92.29.31↔	Interst Brachyth m Volimpl entf Strahl, bis 10 Q
92.24.11↔	TeleradTher Phot LinBe bis 2 BestrF: M bildg Einst	92.29.32↔	Interst Brachyth m Volimpl entf Strahl, m a 10 Q
92.24.12↔	TelerTher Phot LiBe me a 2 BeF: M bildgest Einst	92.29.40↔	Brachyth m Oberflächenapplikatoren, nnbez
92.24.13↔	TelerTher Phot LiBe 3-D gepl Best: M bildgest Einst	92.29.49↔	Brachyth m Oberflächenapplikatoren, sonst
92.24.14↔	TeleR Phot intensMod RadTher: M bildgest Einst	92.29.51↔	Entf v umschl Radionukl o inakt Appl unter AnästH
92.24.21↔	TeleR Phot LinBe, bis zu 2 BestrF: Oh bildg Einst	92.29.60↔	Konst u Anp v Fix- u Bhdhliften b Str, Fix, nnbez
92.24.22↔	TeleR Phot LinBe, me a 2 BestrF: Oh bildg Einst	92.29.61↔	Konst u Anp v Fix- u Bhdhliften b Str, Fix, einfach
92.24.23↔	TeleR Phot LinBe, 3-D gepl Best: Oh bildg Einst	92.29.62↔	Konst u Anp v Fix- u Bhdhliften b Str, Fix, mittl SG
92.24.24↔	TeleR Phot LinBe, intMod Radiother: Oh bildg Einst	92.29.63↔	Konst u Anp v Fix- u Bhdhliften b Str, Fix, komplex
92.25.00↔	Teleradiotherapie m Elektr, Linearbeschl, nnbez	92.29.64↔	Konst u Anp v Fix- u Bhdhliften b Str, Bhdhliften
92.25.01↔	Teleradiotherapie m Elektr, Linearbeschl, Grossf	92.29.65↔	Konst u Anp v Fix- u Bhdhlif b Str, ind Bl o VK
92.25.02↔	Teleradiotherapie m Elektr, Linearbeschl, Halbkörp	92.29.69↔	Konst u Anp v Fix- u Bhdhlif b Strahlenther, sonst
92.25.03↔	Teleradiotherapie m Elektr, Linearbeschl, Ganzkörp	92.29.70↔	BestrahlSim ext Bestrahl u Brachyth, nnbez
92.25.04↔	TeleradTher mit Elektr, LinBeschl, IntrOp StrahlTher	92.29.71↔	BestrSim ext Bestrahl u Brachyth, CT-Sim ext Best
92.25.09↔	TeleradTher mit Elektr, LinBeschl, sonstige	92.29.72↔	BestrSim ext Bestr u Brachyth, CT-Sim Brachyth
92.25.11↔	TeleradTher Elektr LinBe, M bildg Einst	92.29.73↔	BestrSim ext Bestr u Brachyth, Feldf m Sim, o 3D
92.25.12↔	TeleradTher Elektr LinBe b 2 BestrF: M bildg Einst	92.29.74↔	BestrSim ext Bestr u Brachyth, Feldf m Sim, m 3D
92.25.13↔	TelerTher Elektr LiBe me a 2 BeF: M bildgest Einst	92.29.79↔	BestrSim ext Bestrahl u Brachyth, sonst
92.25.14↔	TelerTher Elek LiBe 3-D gepl Best: M bildgest Einst	92.29.80↔	BestrPI perk Bestrahl u Brachyth, nnbez
92.25.15↔	TeleR Elektr intensMod RadTher: M bildgest Einst	92.29.81↔	BestrahlPlan f d intensitätsmod RadioTher
92.25.21↔	TeleR Elektr LinBe, bis zu 2 BestrF: Oh bildg Einst	92.29.82↔	BestrPI perk Best u Brachyth, BestrPI m CT u MRT
92.25.22↔	TeleR Elektr LinBe, me a 2 BestrF: Oh bildg Einst	92.29.83↔	BestrPI perk Best u Brachyth, BestrPI Brachyth, mi
92.25.23↔	TeleR Elektr LinBe, 3-D gepl Best: Oh bildg Einst	92.29.84↔	BestrPI perk Best u Brachyth, BestrPI Brachyth, ko
92.25.24↔	TeleR Elek LinBe, intMod Radiother: Oh bildg Einst	92.29.85↔	BestrPI perk Best u Brachyth, BestrPI o ind Dos
92.26↔	Teleradiotherapie mit anderen Partikelstrahlen	92.29.86↔	BestrahlPlan f perkut Bestrahl, m individ Dosisplan
92.27.00↔	Brachytherapie Körperoberfl, so od nnbez ApplikatOrt	92.29.89↔	BestrPI perkutane Bestrahlung u Brachyth, sonst
92.27.10↔	Brachytherapie weibl GeschlOrgane nnbez	92.30.01↔	Stereotaktische Bestrahlung, einzeitig, zerebral
92.27.11↔	Brachytherapie intrauterin	92.30.02↔	Stereotakt Bestrahlung, einzeitig, extrazerebral
92.27.12↔	Brachytherapie intravaginal	92.30.90↔	Stereotaktische Radiochirurgie, nnbez
92.27.13↔	Brachytherapie intrauterin u intravaginal kombiniert	92.31.00↔	Radiochirurgie mit Photonen n.n. bez., zerebral
92.27.21↔	Brachytherapie Körperoberfläche	92.31.10↔	Radiochirurgie mit Photonen nnbez, extrazerebral
92.27.22↔	Brachytherapie intrakavitär	92.32.00↔	Mehrquellige Photon-Radiochirurgie
92.27.23↔	Brachytherapie intraluminal	92.32.01↔	Mehrquellige Photon-Radiochirurgie: Gamma-knife
92.27.30↔	Brachytherapie Gefäss nnbez	92.33.00↔	Teilchen-Radiochirurgie
92.27.31↔	Brachytherapie Koronargefäss	92.33.01↔	And HochvoltstrTh: Stereotakt Bestr, einzeit, zereb
92.27.39↔	Brachytherapie so Gefäss	92.33.11↔	And HochvoltsTh: Stereot Bestr, einz, extrazereb
92.27.70↔	Radioaktive Moulagen, n.n.bez.	92.39.01↔	And HochvoltsTh: Stereot Bestr, fraktioniert, zereb
92.27.71↔	Konstrukt u Applikat v oberfl radioaktiven Moulagen	92.39.11↔	And HochvoltsTh: Stereot Bestr, frakt, extrazereb
92.27.72↔	Konstrukt u Applikat v ni auf d KöOberfl verw Applik	92.41↔	Intraoperative Strahlentherapie mit Elektronen

ADRG L13**Nieren, Ureter und große Harnblaseneingriffe bei Neubildung, Alter > 18 Jahre, ohne Kombinationseingriff**

Hauptdiagnose in Tabelle L13-1 und Prozedur in Tabelle L13-2

DRG L13A**Nieren, Ureter und große Harnblaseneingriffe bei Neubildung, Alter > 18 Jahre, ohne Kombinationseingriff, mit CC**

PCCL > 1

DRG L13B**Nieren, Ureter und große Harnblaseneingriffe bei Neubildung, Alter > 18 Jahre, ohne Kombinationseingriff, ohne CC****Hauptdiagnose L13-1**

C64	BNB der Niere, ausgenommen Nierenbecken	C79.1	Sekundäre BNB Harnblase, sonst u nnbez Harnorgane
C65	BNB Nierenbecken	D09.0	Carcinoma in situ Harnblase
C66	BNB Ureter	D09.1	Carcinoma in situ sonst u nnbez Harnorgane
C67.0	Bösartige Neubildung: Trigonum vesicae	D30.0	Gutartige Neubildung Niere
C67.1	Bösartige Neubildung: Apex vesicae	D30.1	Gutartige Neubildung Nierenbecken
C67.2	Bösartige Neubildung: Laterale Harnblasenwand	D30.2	Gutartige Neubildung Ureter
C67.3	Bösartige Neubildung: Vordere Harnblasenwand	D30.3	Gutartige Neubildung Harnblase
C67.4	Bösartige Neubildung: Hintere Harnblasenwand	D30.4	Gutartige Neubildung Urethra
C67.5	Bösartige Neubildung: Harnblasenhals	D30.7	Gutartige Neubildung sonstige Harnorgane
C67.6	Bösartige Neubildung: Ostium ureteris	D30.9	Gutartige Neubildung Harnorgan, nnbez
C67.7	Bösartige Neubildung: Urachus	D41.0	NB unsich/unbek Verhalt Niere
C67.8	BNB: Harnblase, mehrere Teilbereiche überlappend	D41.1	NB unsich/unbek Verhalt Nierenbecken
C67.9	Bösartige Neubildung: Harnblase, nicht näher bezeichnet	D41.2	NB unsich/unbek Verhalt Ureter
C68.0	Bösartige Neubildung: Urethra	D41.3	NB unsich/unbek Verhalt Urethra
C68.1	Bösartige Neubildung: Paraurethrale Drüse	D41.4	NB unsich/unbek Verhalt Harnblase
C68.8	BNB: Harnorgane, mehrere Teilbereiche überlappend	D41.7	NB unsich/unbek Verhalt sonstige Harnorgane
C68.9	Bösartige Neubildung: Harnorgan, nicht näher bezeichnet	D41.9	NB unsich/unbek Verhalt Harnorgan, nnbez
C79.0	Sekundäre BNB Niere u Nierenbecken		

Prozedur L13-2

40.52↔	Radikale Exzision von periaortalen Lymphknoten	56.1↔	Ureterale Meatotomie
40.53↔	Radikale Exzision von iliakalen Lymphknoten	56.2↔	Ureterotomie
40.54↔	Radikale Exzision der Leistengegend	56.34↔	Offene Ureterbiopsie
40.59↔	Radikale Exzision anderer Lymphknoten	56.40↔	Ureterektomie, n.n.bez.
54.99↔	Sonstige Operationen in der Abdominal-Region	56.41↔	Partielle Ureterektomie
55.01↔	Nephrotomie	56.42↔	Totale Ureterektomie
55.02↔	Nephrostomie	56.51↔	Aufbau einer kutanen Ureteroileostomie
55.11↔	Pyelotomie	56.52↔	Revision einer kutanen Ureteroileostomie
55.12↔	Pyelostomie	56.61↔	Aufbau einer anderen kutanen Ureterostomie
55.24↔	Offene Nierenbiopsie	56.62↔	Revision einer anderen kutanen Ureterostomie
55.31↔	Marsupialisation einer Läsion an der Niere	56.71↔	Harnableitung in den Darm
55.32↔	Offene Exzision von Läsion Niere	56.72↔	Revision einer ureterointestinalen Anastomose
55.34↔	Laparoskopische Exzision von Läsion Niere	56.73↔	Nephrozystanastomose, n.n.bez.
55.39↔	So lok Exz o Destr von Läs o Gew an der Niere	56.74↔	Ureterozystoneostomie
55.4↔	Partielle Nephrektomie	56.75↔	Transureteroureterostomie
55.51.00↔	Nephroureterektomie, n.n.bez.	56.79↔	Sonstige Anastomose eines Ureters oder Harnabl
55.51.01↔	Nephroureterektomie, ausser zur Transpla	56.81↔	Lösung von intraluminalen Adhäsionen im Ureter
55.51.02↔	Nephrektomie zur Transplantation, Lebend	56.82↔	Naht einer Ureterverletzung
55.51.03↔	Nephrektomie zur Transplantation, postmo	56.83↔	Verschluss einer Ureterostomie
55.52↔	Nephrektomie einer belassenen Niere	56.84↔	Verschluss einer anderen Ureterfistel
55.53↔	Entfernen einer transplant oder abgestoss Niere	56.85↔	Ureteropexie
55.54↔	Beidseitige Nephrektomie	56.86↔	Entfernen einer Ureterligatur
55.61↔	Autotransplantation einer Niere	56.89↔	Sonstige plastische Rekonstruktion an einem Ureter
55.7↔	Nephropexie	56.95↔	Ligatur an einem Ureter
55.81↔	Naht einer Rissverletzung an der Niere	56.99↔	Sonstige Operationen an einem Ureter
55.82↔	Verschluss einer Nephrostomie und Pyelostomie	57.6↔	Partielle Zystektomie
55.83↔	Verschluss von anderen Nierenfisteln	57.71↔	Radikale Zystektomie
55.84↔	Reposition einer Nierenstiel-Torsion	57.79↔	Sonstige totale Zystektomie
55.85↔	Symphysiotomie einer Hufeisenniere	57.83↔	Verschluss einer vesikointestinalen Fistel
55.86↔	Anastomose an der Niere	57.86↔	Plastische Reko bei Exstrophie der Harnblase
55.87↔	Plastische Rekonstruktion am pyelouret Übergang	57.87↔	Rekonstruktion an der Harnblase
55.89↔	Sonstige plastische Rekonstruktion an der Niere	58.93↔	Implantation eines künstlichen Harnblsphinkt
55.91↔	Nierendekapsulation	59.00↔	Retroperitoneale Dissektion, n.n.bez.
55.99↔	Sonstige Operationen an der Niere	59.02↔	Sonstige Lösung von periren oder periuret Adhäs

59.03↔	Laparosk Lösung von periren oder periuret Adhäs	60.4↔	Retropubische Prostatektomie
59.09↔	Sonstige Inzision am periren oder periuret Gewebe	60.5↔	Radikale Prostatektomie
59.19↔	Sonstige Inzision am perivesikalen Gewebe	60.61↔	Lokale Exzision einer Läsion an der Prostata
59.91↔	Exzision am perirenalen oder perivesikalen Gewebe	60.62↔	Perineale Prostatektomie
59.92↔	Sonstige OP am periren oder perivesik Gewebe	60.69↔	Sonstige Prostatektomie
60.3↔	Suprapubische Prostatektomie		

ADRG L17 **Andere Eingriffe an der Urethra**

Prozedur in Tabelle L17-1

DRG L17A **Andere Eingriffe an der Urethra, Alter < 16 Jahre**

Alter < 16 Jahre

DRG L17B **Andere Eingriffe an der Urethra, Alter > 15 Jahre****Prozedur L17-1**

57.92↔	Dilatation am Harnblasenhals	58.49↔	Sonstige plastische Rekonstruktion an der Urethra
58.1↔	Urethrale Meatotomie	58.5↔	Lösung einer Urethrastriktor
58.31↔	Endosk Exz o Destr von Läs o Gew an der Ureth	58.6↔	Dilatation der Urethra
58.47↔	Urethrale Meatoplastik	58.91↔	Inzision am Periurethralgewebe

ADRG L18 **Komplexe transurethrale, perkutan-transrenale und andere retroperitoneale Eingriffe ohne extrakorporale Stoßwellenlithotripsie (ESWL)**

Mindestens eine Prozedur in Tabelle L18-1

DRG L18A **Komplexe transurethrale, perkutan-transrenale und andere retroperitoneale Eingriffe ohne extrakorporale Stoßwellenlithotripsie (ESWL) mit äußerst schweren CC**

PCCL > 3

DRG L18B **Komplexe transurethrale, perkutan-transrenale und andere retroperitoneale Eingriffe ohne extrakorporale Stoßwellenlithotripsie (ESWL) ohne äußerst schwere CC****Prozedur L18-1**

55.03‡↔	Perkutane Nephrostomie ohne Desint von Steinmat	57.49↔	So transurethr Exz o Destr von Läs o Gew d Harnbl
55.04‡↔	Perkutane Nephrostomie mit Desint von Steinmat		

ADRG L19 **Transurethrale Eingriffe außer Prostataresektion und komplexe Ureterorenoskopien mit extrakorporaler Stoßwellenlithotripsie (ESWL) oder perkutane Thermoablation der Niere**

Mindestens eine Prozedur in Tabelle L19-1 und Prozedur in Tabelle L19-2 oder Prozedur in Tabelle L19-3

DRG L19Z **Transurethrale Eingriffe außer Prostataresektion und komplexe Ureterorenoskopien mit extrakorporaler Stoßwellenlithotripsie (ESWL) oder perkutane Thermoablation der Niere****Prozedur L19-1**

55.33‡↔	Perkutane Exzision Läsion Niere	57.41↔	Transurethr Lösung von intraluminalen Adhäsionen
55.35‡↔	Sonstige u nnbez Ablation Läsion Niere	57.49↔	So transurethr Exz o Destr von Läs o Gew d Harnbl
56.0↔	Transurethr Entf e Obstr von Uret und Nierenbec	58.49↔	Sonstige plastische Rekonstruktion an der Urethra
56.33‡↔	Geschlossene endoskopische Biopsie am Ureter	58.99‡↔	Sonstige OP an Urethra und Periurethralgew
56.99↔	Sonstige Operationen an einem Ureter	59.95↔	Desintegration eines Harnsteins mit Ultraschall
57.33↔	Geschlossene [transurethr] Biopsie der Harnblase	60.12↔	Offene Biopsie an der Prostata

60.15↔ Biopsie am periprostatiscen Gewebe
 60.95↔ Transurethr BallDilat einer prostatiscen Urethra

97.65‡↔ Entfernen eines Urethra-Stents

Prozedur L19-2

98.51‡↔ Extrakorp StosswLithotr[ESWL] v Niere,Uret u/oBlas

Prozedur L19-3

XX.CH‡↔ Kein spezifischer Kode im CHOP

ADRG L20 Transurethrale Eingriffe auBer Prostatarsektion und komplexe Ureterorenoskopien ohne extrakorporale StoBwellenlithotripsie (ESWL)

Mindestens eine Prozedur in Tabelle L20-2

DRG L20A Transurethrale Eingriffe auBer Prostatarsektion und komplexe Ureterorenoskopien, mit auBerst schweren CC

PCCL > 3

DRG L20B Transurethrale Eingriffe auBer Prostatarsektion und komplexe Ureterorenoskopien ohne extrakorporale StoBwellenlithotripsie (ESWL) ohne auBerst schwere CC, mit komplexem Eingriff

Mindestens eine Prozedur in Tabelle L20-3 und (Prozedur in Tabelle L20-4 oder Diagnose in Tabelle L20-1)

DRG L20C Transurethrale Eingriffe auBer Prostatarsektion und komplexe Ureterorenoskopien ohne extrakorporale StoBwellenlithotripsie (ESWL), ohne auBerst schwere CC, ohne komplexen Eingriff

Diagnose L20-1

N20.0 Nierenstein
 N20.2 Nierenstein u Ureterstein gleichzeitig

Prozedur L20-2

55.33‡↔	Perkutane Exzision Läsion Niere	58.49↔	Sonstige plastische Rekonstruktion an der Urethra
55.35‡↔	Sonstige u nnbez Ablation Läsion Niere	58.99‡↔	Sonstige OP an Urethra und Periurethralgew
56.0↔	Transurethr Entf e Obstr von Uret und Nierenbec	59.95↔	Desintegration eines Harnsteins mit Ultraschall
56.33‡↔	Geschlossene endoskopische Biopsie am Ureter	60.12↔	Offene Biopsie an der Prostata
56.99↔	Sonstige Operationen an einem Ureter	60.15↔	Biopsie am periprostatiscen Gewebe
57.33↔	Geschlossene [transurethr] Biopsie der Harnblase	60.95↔	Transurethr BallDilat einer prostatiscen Urethra
57.41↔	Transurethr Lösung von intraluminalen Adhäsionen	97.65‡↔	Entfernen eines Urethra-Stents
57.49↔	So transurethr Exz o Destr von Läs o Gew d Harnbl		

Prozedur L20-3

55.33‡↔	Perkutane Exzision Läsion Niere	56.33‡↔	Geschlossene endoskopische Biopsie am Ureter
55.35‡↔	Sonstige u nnbez Ablation Läsion Niere	59.95↔	Desintegration eines Harnsteins mit Ultraschall
56.0↔	Transurethr Entf e Obstr von Uret und Nierenbec		

Prozedur L20-4

XX.CH‡↔ Kein spezifischer Kode im CHOP

ADRG L33 Mehrzeitige komplexe OR-Prozeduren bei Krankheiten und Störungen der Harnorgane

Mindestens zwei Behandlungen, die mindestens einem Tag auseinander liegen in [mindestens zwei Prozeduren in Tabelle L33-1]

DRG L33Z Mehrzeitige komplexe OR-Prozeduren bei Krankheiten und Störungen der Harnorgane



Prozedur L33-1

00.54↔	Implnt od Ersetz nur Pulsgener ResynchrDefibr [CRT-D]	07.79↔	Sonstige Operation an der Hypophyse
00.70↔	Revision einer Hüftendoprothese, sowohl	07.80↔	Thymektomie, n.n.bez.
00.71↔	Revision einer Hüftendoprothese, azetabu	07.81↔	Sonstige partielle Exzision am Thymus
00.72↔	Revision einer Hüftendoprothese, femoral	07.82↔	Sonstige totale Exzision des Thymus
00.73↔	Revision von Hüftprothese, nur azetabulä	07.83↔	Thorakoskopische partielle Exzision am Thymus
00.80↔	Revision einer Knieprothese, total	07.84↔	Thorakoskopische totale Exzision des Thymus
00.81↔	Revision einer Knieprothese, Tibiakompon	07.91↔	Exploration im Gebiet des Thymus
00.82↔	Revision einer Knieprothese, Femurkompon	07.92↔	Sonstige Inzision am Thymus
00.83↔	Revision einer Knieprothese, Patellarkom	07.93↔	Plastische Rekonstruktion am Thymus
00.84↔	Revision einer Kniotalendoprothese, Ti	07.95↔	Thorakoskopische Inzision am Thymus
00.85↔	Ersatz Oberfl Hüftgel total, Azetabulum/Femurkopf	07.98↔	So u nnbez thorakoskopische Operationen Thymus
00.86↔	Ersatz Oberfläche Hüftgelenk, Femurkopf	07.99↔	Sonstige und nicht näher bezeichnete Operationen am Thymus
00.87↔	Ersatz Oberfläche Hüftgelenk, Azetabul	16.01↔	Orbitotomie mit Knochenlappen
01.22↔	Entfernen der Elektrode(n) eines intrakr Neurostim	16.02↔	Orbitotom mit Einsetzen eines orbitalen Implantats
01.23↔	Rekraniotomie	16.09↔	Sonstige Orbitotomie
01.26↔	Einsetzen eines Katheters in Schädelhöhle	16.51↔	Exent der Orbita mit Entfernen ben Strukturen
01.28↔	Einsetzen von intrakraniellen Kathetern	16.52↔	Exent der Orbita mit ther Entfernen von OrbKnoch
01.31↔	Inzision an den Hirnhäuten	16.59↔	Sonstige Exenteration der Orbita
01.32↔	Lobotomie und Traktotomie	16.63↔	Revision einer Enukektionstasche mit Transplantat
01.39↔	Sonstige Inzision am Gehirn	16.64↔	Sonstige Revision einer Enukektionstasche
01.41↔	Operationen am Thalamus	16.66↔	Sonstige Revision einer Exenterationshöhle
01.42↔	Operationen am Globus pallidum	18.71↔	Ohrmuschelaufbau
01.51↔	Exzision von Läsion oder Gewebe an den Hirnhäuten	25.2↔	Partielle Glossektomie
01.52↔	Hemisphärektomie	25.3↔	Vollständige Glossektomie
01.53↔	Lobektomie am Gehirn	25.4↔	Radikale Glossektomie
01.59↔	So Exz oder Destr von Läsion oder Gewebe am Gehirn	29.31↔	Krikopharyngeale Myotomie
01.6↔	Exzision einer Läsion am Schädel	29.32↔	Pharyngeale Divertikulektomie
02.01↔	Eröffnen einer Schädelnaht	29.33↔	(Partielle) Pharyngektomie
02.02↔	Elevation von Frakturfragmenten vom Schädel	29.39↔	So Exz oder Destr von Läsion oder Gewebe am Phar
02.03↔	Bildung eines Schädelknochenlappens	29.4↔	Plastische Rekonstruktion am Pharynx
02.04↔	Knochen transplantation an den Schädel	29.99↔	Sonstige Operation am Pharynx
02.05↔	Einsetzen einer Schädelknochenplatte	31.73↔	Verschluss einer anderen trachealen Fistel
02.06↔	Sonstige Osteoplastik am Schädel	32.09↔	So lok Exz oder Destr von Läs oder Gew an e Bronch
02.07↔	Entfernen einer Schädelknochenplatte	32.1↔	Sonstige Exzision an einem Bronchus
02.11↔	Einfache Naht an der Dura mater des Gehirns	32.20↔	Thorakoskopische Exzision von Läs od Gew Lunge
02.12↔	Sonstige Rekonstruktion an den Hirnhäuten	32.21↔	Plikatur einer Emphysemlase
02.13↔	Ligatur eines Gefässes der Hirnhäute	32.22↔	Chirurgische Lungenvolumenreduktion
02.14↔	Exzision am Plexus chorioideus	32.23↔	Offene Exzision von Läsion Lunge
02.2↔	Ventrikulostomie	32.24↔	Perkutane Exzision von Läsion Lunge
02.31↔	Ventrikelshunt zu Strukturen in Kopf und Hals	32.25↔	Thorakoskopische Exzision von Läsion Lunge
02.32↔	Ventrikelshunt zum Kreislaufsystem	32.26↔	Sonstige Exzision von Läsion Lunge
02.33↔	Ventrikelshunt zur Thoraxhöhle	32.28↔	Endosk Exz oder Destr von Läs oder Gew an der Lu
02.34↔	Ventrikelshunt zu Bauchhöhle und Bauchorganen	32.29↔	So lok Exz oder Destr von Läs oder Gew an der Lu
02.35↔	Ventrikelshunt zum Harnwegssystem	32.30↔	Thorakoskopische Segmentresektion der Lunge
02.39↔	Sonstige OP zum Einrichten einer VentriDrain	32.39↔	So u nnbez Segmentresektion der Lunge
02.43↔	Entfernen eines Ventrikelshunts	32.41↔	Thorakoskopische Lobektomie an der Lunge
02.91↔	Lösung von kortikalen Adhäsionen	32.49↔	Sonstige Lobektomie an der Lunge
02.92↔	Plastische Rekonstruktion am Gehirn	32.50↔	Thorakoskopische Pneumonektomie
02.93↔	Implant o Ersetz d Elektrod(n) e intrakr Neurostim	32.59↔	Exzision der Lunge, n.n.bez.
02.96↔	Einsetzen einer sphenoidalen Elektrode	32.6↔	Radikale Dissektion von Thoraxstrukturen
02.99↔	Sonstige Operation an Schädel, Gehirn und Hirnh	32.9↔	Sonstige Exzision an der Lunge
03.53↔	Reposition einer Wirbelfraktur	33.0↔	Inzision an einem Bronchus
04.01↔	Exzision eines Akustikusneurinoms	33.1↔	Inzision an der Lunge
04.41↔	Dekompression an der Wurzel des N. trigeminus	33.20↔	Thorakoskopische Lungenbiopsie
07.51↔	Exploration im Gebiet des Corpus pineale	33.34↔	Thorakoplastik
07.52↔	Inzision am Corpus pineale	33.39↔	Sonstiger chirurgischer Lungenkollaps
07.53↔	Partielle Exzision des Corpus pineale	33.41↔	Naht eines Bronchusrisses
07.54↔	Totale Exzision des Corpus pineale	33.42↔	Verschluss einer Bronchusfistel
07.59↔	Sonstige Operationen am Corpus pineale	33.43↔	Verschluss einer Lungenverletzung
07.61↔	Partielle Exzision der Hypoph, transfront Zugang	33.48↔	Sonstige und plastische Reko an einem Bronchus
07.62↔	Part Exzision an der Hypoph, transsphen Zugang	33.49↔	Sonstige und plastische Reko an der Lunge
07.63↔	Part Exz an der Hypoph, nicht näher bez Zugang	33.71↔	Endoskopisches Einsetzen Bronchialventil
07.64↔	Totale Exzision der Hypophyse, transfront Zugang	33.79↔	Endoskop Impl sonst Bronchialvorricht
07.65↔	Totale Exzision der Hypophyse, transsphen Zugang	33.92↔	Ligatur eines Bronchus
07.68↔	Totale Exz der Hypoph, anderer näher bez Zugang	33.98↔	Sonstige Operationen an einem Bronchus
07.69↔	Totale Exzision der Hypoph, nicht näher bez Zugang	33.99↔	Sonstige Operationen an der Lunge
07.71↔	Exploration der Fossa hypophysialis	34.02↔	Probethorakotomie
07.72↔	Inzision an der Hypophyse	34.03↔	Rethorakotomie

34.3↔	Exz oder Destr von Läsion oder Gewebe des Mdst	36.31↔	Transmyokardiale Revask am offenen Thorax
34.4↔	Exzision oder Destr einer Läsion an der Brustwand	36.32↔	Sonstige transmyokardiale Revaskularisation
34.51↔	Dekortikation der Lunge	36.33↔	Endoskopische transmyokardiale Revask
34.52↔	Thorakoskopische Dekortikation der Lunge	36.34↔	Perkutane transmyokardiale Revask
34.59↔	Sonstige Exzision an der Pleura	36.39↔	Sonstige Herz-Revaskularisation
34.6↔	Pleurodesse	37.11↔	Kardiotomie
34.71↔	Naht einer Brustwandverletzung	37.12↔	Perikardiotomie
34.72↔	Verschluss einer Thorakostomie	37.31↔	Perikardektomie
34.73↔	Verschluss anderer Thoraxfisteln	37.32↔	Aneurysmektomie am Herzen
34.74↔	Korrektur einer Brustwanddeformität	37.33↔	Exz o Destr von and Läs o Gew des Herz, off Zug
34.79↔	Sonstige plastische Reko an der Brustwand	37.35↔	Partielle Ventrikulektomie
34.81↔	Exzision von Läsion oder Gewebe am Zwerchfell	37.41↔	Implantation von prothetischem herzunterst Syst
34.82↔	Naht eines Zwerchfellrisses	37.52↔	Implantation eines kompletten Herzersatzsystems
34.83↔	Verschluss einer Zwerchfellfistel	37.53↔	Ers o Repar d thor Einheit e kompl Herzersatzsyst
34.84↔	Sonstige plastische Rekonstruktion am Zwerchfell	37.54↔	Ers/Repar so implantb Bestandt komplHerzersatzsyst
35.10↔	ValvPlast am off Herz, ohne Ersatz, Klap nicht bez	37.62↔	Einsetzen von ni-implantbar herzunterst System
35.11↔	ValvPlast der Aortklapp am off Herzen, ohne Ersatz	37.63↔	Reparatur von herzunterstützendem System
35.12↔	ValvPlast der Mitralkl am off Herzen, ohne Ersatz	37.64↔	Entfernung von herzunterstützenden Systemen
35.13↔	ValvPlast der Pulmklapp am off Herzen, ohne Ersatz	37.65↔	Implantation von äusserlichem herzunterst System
35.14↔	ValvPlast der Trikusplapp am off Herz, ohne Ersatz	37.66↔	Einsetzen von implantierbarem herzunterst System
35.20↔	Herzklappenersatz, Klappe nicht bezeichnet	37.67↔	Implantation eines herzmskstimul Systems
35.21↔	Aortenklappenersatz mit Graft	37.91↔	Offene Herzmassage
35.22↔	Sonstiger Aortenklappenersatz	37.94.00↔	Implantation eines Defibrillators, nbez
35.23↔	Mitralklappenersatz mit Graft	37.94.01↔	Implantation eines Defibrillators, 1K
35.24↔	Sonstiger Mitralklappenersatz	37.94.02↔	Implantation eines Defibrillators, 2K
35.25↔	Pulmonalklappenersatz mit Graft	37.94.03↔	Implantation eines Defibrillators, biventr
35.26↔	Sonstiger Pulmonalklappenersatz	37.96↔	Implant nur des Pulsgener e autom Kardiov/Defibr
35.27↔	Trikuspidalklappenersatz mit Graft	37.98↔	Ersetz nur des Pulsgener e autom Kardiov/Defibr
35.28↔	Sonstiger Trikuspidalklappenersatz	37.99.01↔	Intramyokardiale Stammzelltherapie oh Anr
35.31↔	Papillarmuskeloperation	37.99.02↔	Intramyokardiale Stammzelltherapie m Anr
35.32↔	Sehnenfaden-Operation	37.99.09↔	Sonstige Operationen an Herz und Perikard
35.33↔	Anuloplastik	38.04↔	Inzision der Aorta
35.34↔	Infundibulektomie	38.05↔	Inzision von anderen thorakalen Gefässen
35.35↔	Operationen an den Trabeculae carneae cordis	38.07↔	Inzision von abdominalen Venen
35.39↔	OP an anderen, an die Herzkl angrenz, Strukturen	38.15↔	Endarterektomie der anderen thorakalen Gefässe
35.41↔	Vergrosserung eines bestehenden VHSeptDef	38.31↔	Resektion von intrakr Gefässen mit Anastomose
35.42↔	Bildung von Herzseptumdefekten	38.34↔	Resektion der Aorta mit Anastomose
35.50↔	Korr von nicht näher bez HerzseptDef mit Prothese	38.35↔	Resektion von thorakalen Gefässen mit Anastomose
35.51↔	Korr eines VHSeptDef mit Prothese, offene Technik	38.36↔	Resektion von abdominalen Arterien mit Anastomose
35.53↔	Korrektur Ventrikelseptumdefekt mit Prothese, offener Zugang	38.41↔	Resektion von intrakr Blutgefässen mit Ersatz
35.54↔	Korr von Endokardkissendef (AV-Kanal) mit Prothese	38.45↔	Resektion von thorakalen Blutgefässen mit Ersatz
35.60↔	Korr eines nicht bez HerzseptDef mit Bio-Graft	38.47↔	Resektion von abdominalen Venen mit Ersatz
35.61↔	Korrektur eines Vorhofseptumdefektes mit Bio-Graft	38.61↔	Sonstige Exzision von intrakraniellen Gefässen
35.62↔	Korrektur eines VSD mit Bio-Graft	38.63↔	Sonstige Exzision von Gefässen der oberen Extrem
35.63↔	Korr von Endokardkissendef (AV-Kan) mit Bio-Graft	38.64↔	Sonstige Exzision der Aorta
35.70↔	So ni näher bez Korr von ni näher bez HerzseptDef	38.65↔	Sonstige Exzision von thorakalen Gefässen
35.71↔	Sonstige nicht näher bez Korrektur eines VHSeptDef	38.81↔	Sonstiger chir Verschluss von intrakr Gefässen
35.72↔	Sonstige und nicht näher bez Korrektur eines VSD	38.84↔	Sonstiger chirurgischer Verschluss der Aorta
35.73↔	So u ni näh bez Korr v Endokardkissendef (AV-Kan)	38.85↔	Sonstiger chir Verschl von anderen thor Gefässen
35.81↔	Totalkorrektur einer Fallot-Tetralogie	39.0↔	Shunt einer systemischen zur Pulmonalarterie
35.82↔	Totalkorr von total falsch mündenden Pulmonalvenen	39.1↔	Intra-abdominaler venöser Shunt
35.83↔	Totale Rekonstruktion des Truncus arteriosus	39.21↔	Anastomose von der V. cava zur A. pulmonalis
35.84↔	Totalkorr d Transp d gross Gef, ni andorts klass	39.28↔	Extrakraniell-intrakranieller Gefäss-Bypass
35.91↔	Interatriale Transposition des venösen Rückflusses	39.30↔	Blutgefässnaht n.n.bez.
35.92↔	Erzeug eines Cond zw rechtem Ventr und PulmonArt	39.31↔	Naht einer Arterie
35.93↔	Erzeug eines Cond zwischen linkem Ventr und Aorta	39.49↔	Sonstige Revision nach vaskulärem Eingriff
35.94↔	Erzeugen eines Cond zwischen Vorhof und PulmonArt	39.51↔	Aneurysma-Clipping
35.95↔	Revision einer Korrekturoperation am Herzen	39.52↔	Sonstige Korrektur eines Aneurysmas
35.98↔	Sonstige Operationen an Herzsepten	39.53↔	Verschluss einer arteriovenösen Fistel
35.99↔	Sonstige Operationen an Herzklappen	39.54↔	Re-entry Operation (Aorta)
36.03↔	Koronarangioplastik am offenen Thorax	39.56↔	Plastische Reko eines Blutgefässes mit GewPatch
36.09↔	Sonstige Koronararterien-Desobliteration	39.57↔	Plastische Reko mit synthetischem Patch Graft
36.10↔	Aortokoronarer Bypass zur MyokRevask, n.n.bez.	39.58↔	Plast Reko eines Blutgef mit Patch Graft n.n.bez.
36.11↔	(Aorto)koronarer Bypass an einer einzelnen KorArt	39.59↔	Sonstige plastische Rekonstruktion eines Gefässes
36.12↔	(Aorto)koronarer Bypass an zwei Koronararterien	39.61↔	Extrakorp Zikulat (ECC) z Unterstüz d offHerzchir
36.13↔	(Aorto)koronarer Bypass an drei Koronararterien	39.66↔	Perkutane kardiopulmonaler Bypass
36.14↔	(Aorto)koronarer Bypass an vier und mehr KorArt	39.72↔	Endvask plast Reko o Okkl von Gef am Kopf und Ha
36.15↔	Einf Bypass zwischen A. mamma interna und KorArt	39.79↔	Sonstige endovask Korr (von Aneurysm) an sonst Gef
36.16↔	Zweifacher A. mamma int-Koronarart Bypass	40.22↔	Exzision eines mammaia-interna Lymphknotens
36.19↔	Sonstige BypAnast zur Myokard Revaskularisation	40.51↔	Radikale Exzision von axillären Lymphknoten

40.52↔	Radikale Exzision von periaortalen Lymphknoten	44.95↔	Laparoskopische restriktive Magenoperation
40.53↔	Radikale Exzision von iliakalen Lymphknoten	44.96↔	Laparoskopische Revision von restriktiven MagOP
40.54↔	Radikale Exzision der Leistengegend	44.97↔	Laparosk Entf von Vorricht(en) einer MagRestr
40.59↔	Radikale Exzision anderer Lymphknoten	44.98↔	(Laparosk) Anpassen von adjustbar MagRestrVorr
40.62↔	Fistulierung des Ductus thoracicus	45.50↔	Isolation eines Darmsegments, n.n.bez.
40.63↔	Verschluss einer Fistel des Ductus thoracicus	45.51↔	Isolation eines Dünndarmsegments
40.64↔	Ligatur des Ductus thoracicus	45.52↔	Isolation eines Dickdarmsegments
40.69↔	Sonstige Operationen am Ductus thoracicus	45.61↔	Multiple Segmentresektion am Dünndarm
42.01↔	Inzision einer Ösophagealmembran	45.62↔	Sonstige Teilresektion am Dünndarm
42.09↔	Andere Inzision am Ösophagus	45.63↔	Totalexstirpation des Dünndarms
42.10↔	Ösophagostomie, n.n.bez.	45.71↔	Multiple Segmentresektion am Dickdarm
42.11↔	Zervikale Ösophagostomie	45.73↔	Hemikolektomie rechts
42.12↔	Exteriorisation einer ösophagealen Tasche	45.74↔	Resektion des Colon transversum
42.19↔	Sonstige Fistulisierung des Ösophagus nach aussen	45.75↔	Hemikolektomie links
42.31↔	Lokale Exzision eines Ösophagus-Divertikels	45.76↔	Sigmoidektomie
42.32↔	Lok Exz von and Läsion oder Gewebe aus dem Ösoph	45.79↔	Sonstige Teilresektion am Dickdarm
42.39↔	So Destr von Läsion oder Gewebe aus dem Ösoph	45.8↔	Totale intraabdominelle Kolektomie
42.40↔	Ösophagektomie, n.n.bez.	45.90↔	Intestinale Anastomose, n.n.bez.
42.41↔	Partielle Ösophagektomie	45.91↔	Dünndarm-Dünndarm-Anastomose
42.42↔	Totale Ösophagektomie	45.92↔	Anastomose des Dünndarms zum Rektumstumpf
42.51↔	Intrathorakale Ösophagoösophagostomie	45.93↔	Sonstige Dünndarm-Dickdarm-Anastomose
42.52↔	Intrathorakale Ösophagogastrostomie	45.94↔	Dickdarm-Dickdarm-Anastomose
42.53↔	Intrathor ÖsophAnast mit IntPos von Dünndarm	45.95↔	Anastomose zum Anus
42.54↔	Sonstige intrathorakale Ösophagoenterostomie	46.13↔	Permanente Kolostomie
42.55↔	Intrathor ÖsophAnast mit IntPos von Dickdarm	46.23↔	Sonstige permanente Ileostomie
42.56↔	Sonstige intrathorakale Ösophagokolostomie	46.39↔	Sonstige Enterostomie
42.58↔	Intrathor ÖsophAnast mit anderer Interposition	48.1↔	Proktostomie
42.59↔	Sonstige intrathorakale Ösophagusanastomose	48.41↔	Submuköse Rektumresektion nach Soave
42.61↔	Prästernale Ösophagoösophagostomie	48.49↔	Sonstige Rektumresektion mit Durchzugsverfahren
42.62↔	Prästernale Ösophagogastrostomie	48.5↔	Abdominoperineale Rektumresektion
42.63↔	Prästernale ÖsophAnast mit IntPos von Dünndarm	48.61↔	Transsakrale Rektosigmoidektomie
42.64↔	Sonstige prästernale Ösophagoenterostomie	48.62↔	Anteriore RektRes mit gleichzeitiger Kolostomie
42.65↔	Prästernale ÖsophAnast mit IntPos von Dickdarm	48.63↔	Sonstige anteriore Rektumresektion
42.66↔	Sonstige prästernale Ösophagokolostomie	48.64↔	Posteriore Rektumresektion
42.68↔	Sonstige prästernale ÖsophAnast mit Interposition	48.65↔	Rektumresektion nach Duhamel
42.69↔	Sonstige prästernale Ösophagusanastomose	48.69↔	Sonstige Rektumresektion
42.7↔	Ösophagomyotomie	48.74↔	Rektorektostomie
42.81↔	Einsetzen eines permanenten Tubus in den Ösophagus	49.74↔	M. gracilis-Transposition bei Analinkontinenz
42.82↔	Naht einer Ösophagus-Verletzung	50.0↔	Hepatotomie
42.83↔	Verschluss einer Ösophagostomie	50.21↔	Marsupialisation einer Leberläsion
42.85↔	Plastische Rekonstruktion an einer ÖsophSten	50.22↔	Partielle Hepatektomie
42.87↔	Sonstiges Transplantat am Ösophagus	50.23↔	Offene Exzision von Läsion Leber
42.89↔	Sonstige Rekonstruktion am Ösophagus	50.25↔	Laparoskopische Exzision Läsion Leber
42.91↔	Ligatur von Ösophagusvarizen	50.26↔	Sonstige Exzision Läsion Leber
42.99↔	Sonstige Operation am Ösophagus	50.29↔	Sonstige Destruktion einer Läsion der Leber
43.0↔	Gastrotomie	50.3x.00↔	Lobektomie der Leber, n.n.bez.
43.42↔	Lokale Exz von anderer Läsion oder Gewebe am Magen	50.3x.01↔	Lobekt/Hemihepa/Res mehr Lebersegm auss TrPI
43.49↔	Sonstige Destr von Läsion oder Gewebe am Magen	50.3x.08↔	Lebersegmentresekt, sonstige oder nnbez, auss TrPI
43.5↔	Partielle Gastrekt mit Anastomose zum Ösophagus	50.3x.11↔	Lobekt/Hemihepa/Res me Lebersegm z LebSpend
43.6↔	Partielle Gastrektomie mit Anastomose zum Duodenum	50.3x.18↔	So oder nnbez anatomische Leberresektion, z TrPI
43.7↔	Partielle Gastrektomie mit Anastomose zum Jejunum	50.4↔	Totale Hepatektomie
43.81↔	Partielle Gastrektomie mit Dünndarmtransposition	50.61↔	Verschluss einer Leberverletzung
43.89↔	Sonstige partielle Gastrektomie	51.32↔	Anastomose zwischen Gallenblase und Darm
43.91↔	Totale Gastrektomie mit intestinaler Interposition	51.33↔	Anastomose zwischen Gallenblase und Pankreas
43.99↔	Sonstige totale Gastrektomie	51.34↔	Anastomose zwischen Gallenblase und Magen
44.21↔	Dilatation des Pylorus durch Inzision	51.35↔	Sonstige Anastomose der Gallenblase
44.29↔	Sonstige Pyloroplastik	51.36↔	Choledochoenterostomie
44.31↔	Hoher Magen-Bypass	51.37↔	Anast zwischen Ductus hepaticus und GastrIntTrkt
44.38↔	Laparoskopische Gastroenterostomie	51.39↔	Sonstige Gallenganganastomose
44.39↔	Sonstige Gastroenterostomie	52.4↔	Interne Drainage einer Pankreaszyste
44.5↔	Revision einer Magen-anastomose	52.51↔	Proximale Pankreatektomie
44.61↔	Naht einer Magenverletzung	52.52↔	Kaudale Pankreatektomie
44.64↔	Gastropexie	52.53↔	Radikale subtotale Pankreatektomie
44.65↔	Ösophagogastroplastik	52.59↔	Sonstige partielle Pankreatektomie
44.66↔	So Massnahm zur Reko der ösoph-gastr SpinktFunk	52.6↔	Totale Pankreatektomie
44.67↔	Laparosk Massnahm z Reko d ösoph-gastr SpinktFunk	52.7↔	Radikale Pankreatikoduodenektomie
44.68↔	Laparoskopische Gastroplastik	52.92↔	Sondierung des Ductus pancreaticus
44.69↔	Sonstige Rekonstruktion am Magen	52.95↔	Sonstige Operation am Pankreas
44.93↔	Einsetzen eines Magenballons	52.96↔	Anastomose des Pankreas
44.94↔	Entfernen eines Magenballons	52.99↔	Sonstige offene Operationen am Pankreas

53.7↔	Operation einer ZwerchfHern, abdominaler Zugang	81.31↔	Reoperation einer Spondylodese an Atlas-Axis
53.80↔	OP einer ZwerchfHern durch thor Zugang, n.n.bez.	81.32↔	ReOP einer sonst zerv Spondylodes mit ventr Zugang
53.81↔	Pliikatur des Zwerchfells	81.33↔	ReOP einer sonst zerv Spondylodes mit dors Zugang
53.82↔	Operation einer parasternalen Hernie	81.34↔	ReOP e dors und dorsolumb Spondylodes, ventr Zug
54.94↔	Formung eines peritoneovaskulären Shunts	81.35↔	ReOP e dors und dorsolumb Spondylodes, dors Zug
56.51↔	Aufbau einer kutanen Ureteroileostomie	81.36↔	ReOP e lumb und lumbosakr Spondylodes, ventr Zug
56.52↔	Revision einer kutanen Ureteroileostomie	81.37↔	ReOP e lumb u lumbosakr Spondylodes,intratransvZug
56.61↔	Aufbau einer anderen kutanen Ureterostomie	81.38↔	ReOP e lumb und lumbosakr Spondylodes, dors Zug
56.62↔	Revision einer anderen kutanen Ureterostomie	81.39↔	Reoperation einer Spondylodese, n.a.klass.
56.71↔	Harnableitung in den Darm	81.51↔	Totalendoprothese des Hüftgelenks
56.72↔	Revision einer ureterointestinalen Anastomose	81.52↔	Partielle Hüftarthroplastik
57.71↔	Radikale Zystektomie	81.53↔	Revision einer Hüftendoprothese, nicht näher bezeichnet
57.87↔	Rekonstruktion an der Harnblase	81.54↔	Totalendoprothese des Kniegelenks
68.8↔	Becken-Eviszeration	81.55↔	Revision einer Knieprothese, nicht näher bezeichnet
71.5↔	Radikale Vulvektomie	81.56↔	Totalprothese des oberen Sprunggelenks
76.44↔	Totale Ostektomie an anderen GSchK mit glz Reko	81.59↔	Revision des GelErs der unteren Extrem, n.n.bez.
76.46↔	Sonstige Rekonstruktion an anderen GSchK	81.62↔	Spondylodes oder ReOP e Spondylodes von 2-3 Wirb
77.91↔	Totale Res von Skapula, Klav, Rippen und Sternum	81.63↔	Spondylodes oder ReOP e Spondylodes von 4-8 Wirb
81.00↔	Spondylodese, n.n.bez.	81.64↔	Spondylodes o ReOP e Spondylodes von 9 o mehr Wirb
81.01↔	Spondylodese an Atlas-Axis	81.65↔	Vertebroplastik
81.02↔	Sonstige zervikale Spondylodes mit ventr Zugang	81.66↔	Kyphoplastik
81.03↔	Sonstige zervikale Spondylodes mit dorsalem Zugang	84.51↔	Einsetzen von interkorporellen Implantaten
81.04↔	Dorsale und dorsolumb Spondylodes, ventr Zugang	84.59↔	Einsetzen von sonstiger vertebralen Vorrichtung
81.05↔	Dorsale und dorsolumb Spondylodes, dorsaler Zugang	86.94↔	Ein-/ErsetzPulsgener eNeurostim einzLeit, ni aufladbar spezif
81.06↔	Lumbale und lumbosakr Spondylodes, ventr Zugang	86.95↔	Ein-/ErsetzPulsgener eNeurostim doppleit, ni aufladbar spezif
81.07↔	Lumb und lumbosakr Spondylodes, intratransvers Zug	86.96↔	Einsetz o Ersetz von sonst Pulsgenerat e Neurostim
81.08↔	Lumbale und lumbosakr Spondylodes, dorsaler Zugang	86.97↔	Einsetzen aufladb Neurostim, aufladb, 1L
81.11↔	Arthrodes am Sprunggelenk	86.98↔	Einsetzen aufladb Neurostim, aufladb, 2L
81.12↔	Arthrodes Double	92.39.00↔	Stereotaktische Radiochirurgie, n.a.klass.
81.22↔	Knie-Arthrodes	92.39.01↔	And HochvoltstTh: Stereot Bestr, fraktioniert, zereb
81.30↔	Reoperation einer Spondylodese, n.n.bez.	92.39.11↔	And HochvoltstTh: Stereot Bestr, frakt, extrazereb

ADRG L40 Diagnostische Ureterorenoskopie

Prozedur in Tabelle L40-1

DRG L40Z Diagnostische Ureterorenoskopie

Prozedur L40-1

55.22‡↔	Pyeloskopie	56.31‡↔	Ureteroskopie
---------	-------------	---------	---------------

ADRG L42 Extrakorporale Stoßwellenlithotripsie (ESWL) bei Harnsteinen

Hauptdiagnose in Tabelle L42-1 und Prozedur in Tabelle L42-3

DRG L42A Extrakorporale Stoßwellenlithotripsie (ESWL) bei Harnsteinen mit auxiliären Maßnahmen oder bei Para- / Tetraplegie

Prozedur in Tabelle L42-4 oder Nebendiagnose in Tabelle L42-2

DRG L42B Extrakorporale Stoßwellenlithotripsie (ESWL) bei Harnsteinen ohne auxiliäre Maßnahmen, außer bei Para- / Tetraplegie

Hauptdiagnose L42-1

N13.0	Hydronephrose b ureteropelviner Obstruktion	N20.2	Nierenstein u Ureterstein gleichzeitig
N13.1	Hydronephrose b Ureterstriktur, ank	N20.9	Harnstein, nnbez
N13.2	Hydronephrose b Obstruktion d Nieren- u Ureterstein	N21.0	Stein in Harnblase
N13.3	Sonstige u nnbez Hydronephrose	N21.1	Urethrastein
N13.4	Hydroureter	N21.8	Stein in sonstigen unteren Harnwegen
N13.5	Abknickung u Striktur Ureters oh Hydronephrose	N21.9	Stein in unteren Harnwegen, nnbez
N20.0	Nierenstein	N23	Nnbez Nierenkolik
N20.1	Ureterstein		

Nebendiagnose L42-2

G04.1	Tropische spastische Paraplegie	G82.42	Spast Tetrapares u Tetrapleg, chron kompl QSL
G82.02	Schlaff Parapares u Parapleg, chron kompl QSL	G82.43	Spast Tetrapares u Tetrapleg, chron inkompl QSL
G82.03	Schlaff Parapares u Parapleg, chron inkompl QSL	G82.49	Spast Tetrapares u Tetrapleg, nnb
G82.09	Schlaff Parapares u Parapleg, nnb	G82.52	Tetrapares u Tetrapleg, nnb, chron kompl QSL
G82.12	Spast Parapares u Parapleg, chron kompl QSL	G82.53	Tetrapares u Tetrapleg, nnb, chron inkompl QSL
G82.13	Spast Parapares u Parapleg, chron inkompl QSL	G82.59	Tetrapares u Tetrapleg, nnb
G82.19	Spast Parapares u Parapleg, nnb	G95.1	Vaskuläre Myelopathien
G82.22	Parapares u Parapleg, nnb, chron kompl QSL	G95.2	Rückenmarkskompression, nnbez
G82.23	Parapares u Parapleg, nnb, chron inkompl QSL	G95.80	HarnblasLähm b Schädig ob motor Neuron [UMNL]
G82.29	Parapares u Parapleg, nnb	G95.81	HarnblasLähm b Schädig unt motor Neuron [LMNL]
G82.32	Schlaff Tetrapares u Tetrapleg, chron kompl QSL	G95.9	KH Rückenmark, nnbez
G82.33	Schlaff Tetrapares u Tetrapleg, chron inkompl QSL	P11.51	Geburtsverletzung Wirbelsäule u RM m chron QSL
G82.39	Schlaff Tetrapares u Tetrapleg, nnb		

Prozedur L42-3

98.51†↔ Extrakorp StosswLithotr[ESWL] v Niere,Uret u/oBlas

Prozedur L42-4

55.03†↔	Perkutane Nephrostomie ohne Desint von Steinmat	58.22†↔	Sonstige Urethroskopie
55.23†↔	Geschl [perkutane] [Nadel-] Biopsie an der Niere	58.99†↔	Sonstige OP an Urethra und Periurethralgew
55.92†↔	Perkutane Aspiration an der Niere (Nierenbecken)	59.8†↔	Ureter-Katheterisierung
55.93†↔	Ersetzen einer Nephrostomie-Kanüle	59.93†↔	Ersetzen eines Ureterostomie-Katheters
55.94†↔	Ersetzen einer Pyelostomie-Kanüle	97.61†↔	Entfernen eines Pyelostomie- oder NephrostKath
57.0†↔	Transurethrale Drainage der Harnblase	97.62†↔	Entfernen eines Ureterostomie- oder UretKath
57.32†↔	Sonstige Zystoskopie		

ADRG L44**Geriatrische frührehabilitative Komplexbehandlung bei Krankheiten und Störungen der Harnorgane**

Geriatrische frührehabilitative Komplexbehandlung

DRG L44Z**Geriatrische frührehabilitative Komplexbehandlung bei Krankheiten und Störungen der Harnorgane****ADRG L60****Niereninsuffizienz, mehr als ein Belegungstag**

Hauptdiagnose in Tabelle L60-1 und Verweildauer > 1 Tag

DRG L60A**Niereninsuffizienz, mehr als ein Belegungstag, mit Dialyse, akutem Nierenversagen und äußerst schweren CC oder mit Dialyse und akutem Nierenversagen oder äußerst schweren CC, Alter < 16 Jahre**

Hauptdiagnose in Tabelle L60-2 und PCCL > 3 und Dialyse oder Dialyse und (Hauptdiagnose in Tabelle L60-2 oder PCCL > 3) und Alter < 16 Jahre

DRG L60B**Niereninsuffizienz, mehr als ein Belegungstag, mit Dialyse und akutem Nierenversagen oder äußerst schweren CC, Alter > 15 Jahre**

Dialyse und (Hauptdiagnose in Tabelle L60-2 oder PCCL > 3)

DRG L60C**Niereninsuffizienz, mehr als ein Belegungstag, mit Dialyse oder äußerst schweren CC**

PCCL > 3 oder Dialyse

DRG L60D**Niereninsuffizienz, mehr als ein Belegungstag, ohne Dialyse, ohne äußerst schwere CC****Diagnose L60-1**

I12.00	Hypertens NierenKH m Niereninsuff, oA hypert Kris	I13.10	Hypertens He-/NierKH mit Niereninsuff, oA hypert Kris
I12.01	Hypertens NierenKH m Niereninsuff, mA hypert Kris	I13.11	Hypertens He-/NierKH m Niereninsuff, mA hypert Kris

N17.0	Akutes Nierenversagen m Tubulusnekrose	N18.84	Chron Niereninsuff, Stad IV
N17.1	Akutes Nierenversagen m akuter Rindennekrose	N18.89	Chron nicht-term NI, Stad nnb
N17.2	Akutes Nierenversagen m Marknekrose	N18.9	Chron Niereninsuff, nnb
N17.8	Sonstiges akutes Nierenversagen	N19	Nnbez Niereninsuffizienz
N17.9	Akutes Nierenversagen, nnbez	N99.0	Nierenversagen nach med Maßnahmen
N18.0	Terminale Niereninsuffizienz	R34	Anurie u Oligurie
N18.80	Eins chron NierenFktStör	T79.5	Traumatische Anurie
N18.81	Chron Niereninsuff, Stad I	Z49.0	Vorbereitung auf Dialyse
N18.82	Chron Niereninsuff, Stad II	Z49.1	Extrakorporale Dialyse
N18.83	Chron Niereninsuff, Stad III		

Hauptdiagnose L60-2

N17.0	Akutes Nierenversagen m Tubulusnekrose	N17.8	Sonstiges akutes Nierenversagen
N17.1	Akutes Nierenversagen m akuter Rindennekrose	N17.9	Akutes Nierenversagen, nnbez
N17.2	Akutes Nierenversagen m Marknekrose		

ADRG L62

Neubildungen der Harnorgane

Hauptdiagnose in Tabelle L62-1 oder Hauptdiagnose in Tabelle L62-2

DRG L62A

Neubildungen der Harnorgane mit äußerst schweren CC

PCCL > 3

DRG L62B

Neubildungen der Harnorgane ohne äußerst schwere CC

Diagnose L62-1

C64	BNB der Niere, ausgenommen Nierenbecken	C79.1	Sekundäre BNB Harnblase, sonst u nnbez Harnorgane
C65	BNB Nierenbecken	D09.0	Carcinoma in situ Harnblase
C66	BNB Ureter	D09.1	Carcinoma in situ sonst u nnbez Harnorgane
C67.0	Bösartige Neubildung: Trigonum vesicae	D30.0	Gutartige Neubildung Niere
C67.1	Bösartige Neubildung: Apex vesicae	D30.1	Gutartige Neubildung Nierenbecken
C67.2	Bösartige Neubildung: Laterale Harnblasenwand	D30.2	Gutartige Neubildung Ureter
C67.3	Bösartige Neubildung: Vordere Harnblasenwand	D30.3	Gutartige Neubildung Harnblase
C67.4	Bösartige Neubildung: Hintere Harnblasenwand	D30.4	Gutartige Neubildung Urethra
C67.5	Bösartige Neubildung: Harnblasenhals	D30.7	Gutartige Neubildung sonstige Harnorgane
C67.6	Bösartige Neubildung: Ostium ureteris	D30.9	Gutartige Neubildung Harnorgan, nnbez
C67.7	Bösartige Neubildung: Urachus	D41.0	NB unsich/unbek Verhalt Niere
C67.8	BNB: Harnblase, mehrere Teilbereiche überlappend	D41.1	NB unsich/unbek Verhalt Nierenbecken
C67.9	Bösartige Neubildung: Harnblase, nicht näher bezeichnet	D41.2	NB unsich/unbek Verhalt Ureter
C68.0	Bösartige Neubildung: Urethra	D41.3	NB unsich/unbek Verhalt Urethra
C68.1	Bösartige Neubildung: Paraurethrale Drüse	D41.4	NB unsich/unbek Verhalt Harnblase
C68.8	BNB: Harnorgane, mehrere Teilbereiche überlappend	D41.7	NB unsich/unbek Verhalt sonstige Harnorgane
C68.9	Bösartige Neubildung: Harnorgan, nicht näher bezeichnet	D41.9	NB unsich/unbek Verhalt Harnorgan, nnbez
C79.0	Sekundäre BNB Niere u Nierenbecken	N30.4	Strahlenzystitis

Hauptdiagnose L62-2

Z51.0	Strahlentherapie-Sitzung	Z51.5	Palliativbehandlung
Z51.1	Chemotherapie-Sitzung wg BNB	Z51.82	Komb Strahlen- u ChemotherSitz wg BNB
Z51.2	Andere Chemotherapie		

ADRG L63

Infektionen der Harnorgane

Hauptdiagnose in Tabelle L63-1

DRG L63A

Infektionen der Harnorgane mit äußerst schweren CC, mit Komplexbehandlung bei multiresistenten Erregern

PCCL > 3 und Prozedur in Tabelle L63-2

DRG L63B Infektionen der Harnorgane mit äußerst schweren CC, ohne Komplexbehandlung bei multiresistenten Erregern, Alter < 6 Jahre

PCCL > 3 und Alter < 6 Jahre

DRG L63C Infektionen der Harnorgane mit äußerst schweren CC, ohne Komplexbehandlung bei multiresistenten Erregern, Alter > 5 Jahre

PCCL > 3

DRG L63D Infektionen der Harnorgane ohne äußerst schwere CC, Alter < 3 Jahre

Alter < 3 Jahre

DRG L63E Infektionen der Harnorgane ohne äußerst schwere CC, Alter > 2 Jahre und Alter < 6 Jahre

Alter < 6 Jahre

DRG L63F Infektionen der Harnorgane ohne äußerst schwere CC, Alter > 5 Jahre**Hauptdiagnose L63-1**

A18.1	Tuberkulose Urogenitalsystem	N15.11	Perinephritischer Abszess
A98.5	Hämorrhagisches Fieber mit renalem Syndrom	N30.0	Akute Zystitis
B65.0	Schistosom durch Schistosoma haematob [Blasenbilharz]	N30.2	Sonstige chronische Zystitis
N10	Akute tubulointerstitielle Nephritis	N30.3	Trigonumzystitis
N11.1	Chronische obstruktive Pyelonephritis	N30.8	Sonstige Zystitis
N11.8	Sonstige chron tubulointerstitielle Nephritis	N30.9	Zystitis, nnbez
N11.9	Chronische tubulointerstitielle Nephritis, nnb	N34.0	Harnröhrenabszeß
N12	Tubulointerstitielle Nephritis, n als akut od chron bez	N34.1	Unspezifische Urethritis
N13.6	Pyonephrose	N34.2	Sonstige Urethritis
N13.8	Sonst obstruktive Uropathie u Refluxuropathie	N34.3	Urethrales Syndrom, nnbez
N15.10	Nierenabszess	N39.0	Harnwegsinfektion, Lokalisation nnbez

Prozedur L63-2

XX.CH†↔ Kein spezifischer Kode im CHOP

ADRG L64 Harnsteine und Harnwegsobstruktion oder Urethrastriktur, andere leichte bis moderate Erkrankungen der Harnorgane, mehr als ein Belegungstag oder Beschwerden und Symptome der Harnorgane oder Urethrozystoskopie

Hauptdiagnose in Tabelle L64-1 oder Hauptdiagnose in Tabelle L64-2 oder Hauptdiagnose in Tabelle L64-3 und Verweildauer > 1 Tag oder Hauptdiagnose in Tabelle L64-4 oder Prozedur in Tabelle L64-5

DRG L64A Harnsteine und Harnwegsobstruktion, Alter > 75 Jahre od. mit äußerst schweren oder schweren CC oder Urethrastriktur, andere leichte bis moderate Erkr. der Harnorgane, mehr als ein Beleg.tag oder Beschw. und Symptome der Harnorgane oder Urethrozystoskopie

Alter > 75 Jahre oder PCCL > 2 oder Hauptdiagnose in Tabelle L64-2 oder Hauptdiagnose in Tabelle L64-3 und Verweildauer > 1 Tag oder Hauptdiagnose in Tabelle L64-4 oder Prozedur in Tabelle L64-5

DRG L64B Harnsteine und Harnwegsobstruktion, Alter < 76 Jahre und ohne äußerst schwere oder schwere CC**Diagnose L64-1**

N13.0	Hydronephrose b ureteropelviner Obstruktion	N20.2	Nierenstein u Ureterstein gleichzeitig
N13.1	Hydronephrose b Ureterstriktur, ank	N20.9	Harnstein, nnbez
N13.2	Hydronephrose b Obstruktion d Nieren- u Ureterstein	N21.0	Stein in Harnblase
N13.3	Sonstige u nnbez Hydronephrose	N21.1	Urethrastein
N13.4	Hydroureter	N21.8	Stein in sonstigen unteren Harnwegen
N13.5	Abknickung u Striktur Ureters oh Hydronephrose	N21.9	Stein in unteren Harnwegen, nnbez
N20.0	Nierenstein	N23	Nnbez Nierenkolik
N20.1	Ureterstein	N30.1	Interstitielle Zystitis (chronisch)

Hauptdiagnose L64-2

N35.0	Posttraumatische Harnröhrenstriktur	N35.9	Harnröhrenstriktur, nnbez
N35.1	Postinfektiöse Harnröhrenstriktur, aonkl	N99.1	Harnröhrenstriktur nach med Maßnahmen
N35.8	Sonstige Harnröhrenstriktur		

Hauptdiagnose L64-3

N13.7	Uropathie in Zus m vesikoureteralem Reflux	Q62.7	Angeborener vesiko-uretero-renaler Reflux
N13.9	Obstruktive Uropathie u Refluxuropathie, nnbez	Q62.8	Sonstige angeborene Fehlbildungen Ureter
N26	Schrumpfniere, nnbez	Q63.0	Akzessorische Niere
N39.1	Persistierende Proteinurie, nnbez	Q63.1	Gelappte Niere, verschmolzene Niere u Hufeisenniere
N39.2	Orthostatische Proteinurie, nnbez	Q63.2	Ektopie Niere
N39.81	Flankenschmerz-Hämaturie-Syndrom	Q63.3	Hyperplastische Niere u Riesenniere
N39.88	Sonstige nb KH Harnsystem	Q63.8	Sonstige nb angeborene Fehlbildungen Niere
N39.9	KH Harnsystem, nnbez	Q63.9	Angeborene Fehlbildung Niere, nnbez
Q60.0	Nierenagenesie, einseitig	S37.00	Verletzung Niere, nnbez
Q60.2	Nierenagenesie, nnbez	S37.01	Prellung u Hämatom Niere
Q60.3	Nierenhypoplasie, einseitig	S37.30	Verletzung Harnröhre, nnbez
Q60.5	Nierenhypoplasie, nnbez	S37.31	Verletzung Harnröhre, Pars membranacea
Q60.6	Potter-Syndrom	S37.32	Verletzung Harnröhre, Pars spongiosa
Q62.0	Angeborene Hydronephrose	T83.0	Mechan Komplik d Harnwegskatheter (Verweilkatheter)
Q62.1	Atresie und (angeborene) Stenose Ureter	T83.1	Mechan Komplik d so Geräte od Implantate im Harntrakt
Q62.2	Angeborener Megaureter	T83.2	Mechanische Komplik d Harnorgantransplantat
Q62.3	Sonst (angeb) obstruktive Defekte Nierenbecken u Ureter	T83.4	Mechan Komplik d so Proth/Implant/Transpl im Genitaltrakt
Q62.4	Agnesie Ureter	T83.6	Infektion/entzündl Rkt d Proth/Implant/Transpl im GenitTrakt
Q62.5	Duplikatur Ureter	T83.8	So Komplik d Proth/Implant/Transpl im Urogenitaltrakt
Q62.6	Lageanomalie Ureter	T83.9	Nnb Komplik d Proth/Implant/Transpl im Urogenitaltrakt

Hauptdiagnose L64-4

N02.0	Rezidiv/persist Hämaturie, minimale glomerul Läsion	R31	Nnbez Hämaturie
N02.1	Rezidiv/persist Hämaturie, fok/segm glomerul Läsionen	R32	Nnbez Harninkontinenz
N02.2	Rezidiv/persist Hämaturie, diff membr GN	R33	Harnverhaltung
N02.3	Rezidiv/persist Hämaturie, diff mesangioprolif GN	R35	Polyurie
N02.4	Rezidiv/persist Hämaturie, diff endokapillär-proliferat GN	R36	Ausfluß aus Harnröhre
N02.5	Rezidiv/persist Hämaturie, diffuse mesangiokapilläre GN	R39.0	Urin-Extravasation
N02.6	Rezidiv/persist Hämaturie, Dense-deposit-KH	R39.1	Sonstige Miktionsstörungen
N02.7	Rezidiv/persist Hämaturie, GN m diffuser Halbmondbild	R39.2	Extrarenale Urämie
N02.8	Rezidiv/persist Hämaturie, sonst morpholog Veränderung	R39.8	Sonstige u nnbez Sympt Harnsystem
N02.9	Rezidiv/persist Hämaturie, Art morphol Veränderung nnb	R80	Isolierte Proteinurie
N39.3	Steißinkontinenz	R82.0	Chylurie
N39.40	Reflexinkontinenz	R82.3	Hämoglobinurie
N39.41	Überlaufinkontinenz	R82.5	Erhöhte Urinwerte Drogen AM biologisch aktive Subst
N39.42	Dranginkontinenz	R82.7	Abnorme Bef mikrobiologische Urinuntersuchung
N39.43	Extraurethrale Harninkontinenz	R82.8	Abnorme Bef zytolog u histolog Urinuntersuchung
N39.48	Sonst nb Harninkont	R82.9	Sonstige u nnbez abnorme Urinbefunde
R30.0	Dysurie	R93.4	Abnorme Bef bildgeb Diagnostik Harnorgane
R30.1	Tenesmus vesicae	R94.4	Abnorme Ergebnisse von Nierenfunktionsprüfungen
R30.9	Schmerzen b Wasserlassen, nnbez	R94.8	Abnorme Ergebnisse Fktrprüf so Organe/Organsysteme

Prozedur L64-5

56.91†↔	Dilatation des Ureterostiums	59.8†↔	Ureter-Katheterisierung
57.0†↔	Transurethrale Drainage der Hamblase	59.93†↔	Ersetzen eines Ureterostomie-Katheters
57.32†↔	Sonstige Zystoskopie	97.62†↔	Entfernen eines Ureterostomie- oder UretKath

ADRG L68

Andere mäßig schwere Erkrankungen der Harnorgane oder Harnblasenlähmung, mehr als ein Belegungstag

Hauptdiagnose in Tabelle L68-1 oder Hauptdiagnose in Tabelle L68-2 und Verweildauer > 1 Tag

DRG L68A

Andere mäßig schwere Erkrankungen der Harnorgane oder Harnblasenlähmung, mehr als ein Belegungstag, Alter < 6 Jahre

Alter < 6 Jahre

DRG L68B**Andere mäßig schwere Erkrankungen der Harnorgane oder Harnblasenlähmung, mehr als ein Belegungstag, Alter > 5 Jahre****Hauptdiagnose L68-1**

E12.20	DM iVm Fehl-/Mangelernähr m Nierenkomplik, n entgl bez	N06.7	Isol Proteinurie m Ang morph Veränd, GN diff Halbmondb
E12.21	DM iVm Fehl-/Mangelernähr m Nierenkomplik, entgl bez	N06.8	Isol Proteinurie m Ang morph Veränd, so morph Veränd
F45.34	Somatof auton Fktstör, Urogenitalsyst	N06.9	Isol Proteinurie m Ang morph Veränd, Art morph Verän nnb
I12.90	Hypertens NierenKH oh Niereninsuff, oA hypert Kris	N07.0	Heredit Nephropathie, aonkl, min glomeruläre Läsion
I12.91	Hypertens NierenKH oh Niereninsuff, mA hypert Kris	N07.1	Heredit Nephropathie, aonkl, fok/segment glomeruläre Läsion
I72.2	Aneurysma Nierenarterie	N07.2	Heredit Nephropathie, aonkl, diffuse membranöse GN
I82.3	Embolie u Thrombose Nierenvene	N07.3	Heredit Nephropathie, aonkl, diffuse mesangioprolif GN
M10.30	Gicht d Nierenfunktionsstörung, mehrere Lok	N07.4	Heredit Nephropathie, aonkl, diff endokap-prolif GN
M10.31	Gicht d Nierenfunktionsstörung, Schulterregion	N07.5	Heredit Nephropathie, aonkl, diff mesangiokapilläre GN
M10.32	Gicht d Nierenfunktionsstörung, Oberarm	N07.6	Heredit Nephropathie, aonkl, Dense-deposit-KH
M10.33	Gicht d Nierenfunktionsstörung, Unterarm	N07.7	Heredit Nephropathie, aonkl, GN m diff Halbmondbildung
M10.34	Gicht d Nierenfunktionsstörung, Hand	N07.8	Heredit Nephropathie, aonkl, so morphol Veränderungen
M10.35	Gicht d Nierenfunktionsstörung, Beckenregion/OS	N07.9	Heredit Nephropathie, aonkl, Art morphol Veränderung nnb
M10.36	Gicht d Nierenfunktionsstörung, Unterschenkel	N11.0	Nichtobstruktive, m Reflux verb chron Pyelonephritis
M10.37	Gicht d Nierenfunktionsstörung, Knöchel/Fuß	N14.0	Analgetika-Nephropathie
M10.38	Gicht d Nierenfunktionsstörung, sonstige Lok	N14.1	Nephropathie d so AM/Drogen/biol akt Subst
M10.39	Gicht d Nierenfunktionsstörung, nnbez Lokalisationen	N14.2	Nephropathie d nnbez AM/Drogen/biol aktive Subst
N00.0	Akut nephrit Synd, minimale glomeruläre Läsion	N14.3	Nephropathie d Schwermetalle
N00.1	Akut nephrit Synd, fokale u segment glomerul Läsionen	N14.4	Toxische Nephropathie, ank
N00.2	Akut nephrit Synd, diffuse membranöse GN	N15.0	Balkan-Nephropathie
N00.3	Akut nephrit Synd, diffuse mesangioproliferative GN	N15.8	Sonst nb tubulointerstitielle Nieren-KH
N00.4	Akut nephrit Synd, diffuse endokap-prolif GN	N15.9	Tubulointerstitielle Nierenkrankheit, nnbez
N00.5	Akut nephrit Synd, diffuse mesangiokapilläre GN	N25.0	Renale Osteodystrophie
N00.6	Akut nephrit Synd, Dense-deposit-KH	N25.1	Renaler Diabetes insipidus
N00.7	Akut nephrit Synd, GN m diffuser Halbmondbildung	N25.8	Sonst KH infolge Schädigung tubuläre Nierenfunktion
N00.8	Akut nephrit Synd, sonst morpholog Veränderungen	N25.9	KH infolge Schädigung tubuläre Nierenfunktion, nnb
N00.9	Akut nephrit Synd, Art morpholog Veränderung nnbez	N27.0	Kleine Niere unbek Ursache, einseitig
N01.0	Rapid-progress nephrit Syndminimale glomeruläre Läsion	N27.1	Kleine Niere unbek Ursache, bdsseitig
N01.1	Rapid-progress nephrit Synd, fok/segm glomerul Läsionen	N27.9	Kleine Niere unbek Ursache, nnbez
N01.2	Rapid-progress nephrit Synd, diffuse membranöse GN	N28.1	Zyste Niere, erworben
N01.3	Rapid-progress nephrit Synd, diff mesangioprolif GN	N28.8	Sonstige nb KH Niere/Ureter
N01.4	Rapid-progress nephrit Synd, diff endokap-prolif GN	N28.9	Krankheit Niere/Ureter, nnbez
N01.5	Rapid-progress nephrit Synd, diff mesangiokapilläre GN	N31.0	Ungehemmte neurogene Blasenentleerung, ank
N01.6	Rapid-progress nephrit Synd, Dense-deposit-KH	N31.1	Neurogene Reflexblase, aonkl
N01.7	Rapid-progress nephrit Synd, GN m diff Halbmondbild	N31.2	Schlaffe neurogene Harnblase, aonkl
N01.8	Rapid-progress nephrit Synd, sonst morpholog Veränder	N31.80	Neuromusk Low-compliance-Blas, organ fix
N01.9	Rapid-progress nephrit Synd, Art morph Veränderung nnb	N31.81	Hypo-/Akontraktill BlasMuskl oh neurol Substr
N03.0	Chron nephrit Synd, minimale glomeruläre Läsion	N31.82	Instabil Blase oh neurolog Substr
N03.1	Chron nephrit Synd, fokale/segmentale glomerul Läsionen	N31.88	Sonst neuromusk Dysfunkt Harnblase
N03.2	Chron nephrit Synd, diffuse membranöse GN	N31.9	Neuromuskuläre Dysfunktion Harnblase, nnbez
N03.3	Chron nephrit Synd, diffuse mesangioproliferative GN	N32.0	Blasenhalsobstruktion
N03.4	Chron nephrit Synd, diffuse endokapillär-proliferative GN	N32.1	Vesikointestinalfistel
N03.5	Chron nephrit Synd, diffuse mesangiokapilläre GN	N32.2	Harnblasenfistel, aonkl
N03.6	Chron nephrit Synd, Dense-deposit-KH	N32.3	Harnblasendivertikel
N03.7	Chron nephrit Synd, GN m diffuser Halbmondbildung	N32.4	Harnblasenruptur, nichttraumatisch
N03.8	Chron nephrit Synd, sonst morphol Veränderungen	N32.8	Sonstige nb KH Harnblase
N03.9	Chron nephrit Synd, Art morphol Veränderung nnb	N32.9	KH Harnblase, nnbez
N05.0	Nnb nephrit Synd, minimale glomeruläre Läsion	N36.0	Harnröhrenfistel
N05.1	Nnb nephrit Synd, fokale/segmentale glomerul Läsionen	N36.1	Harnröhrendivertikel
N05.2	Nnb nephrit Synd, diffuse membranöse GN	N36.2	Harnröhrenkarunkel
N05.3	Nnb nephrit Synd, diffuse mesangioproliferative GN	N36.3	Prolaps Harnröhrenschleimhaut
N05.4	Nnb nephrit Synd, diffuse endokapillär-proliferative GN	N36.8	Sonstige nb KH Harnröhre
N05.5	Nnb nephrit Synd, diffuse mesangiokapilläre GN	N36.9	KH Harnröhre, nnbez
N05.6	Nnb nephrit Synd, Dense-deposit-KH	N98.0	Infektion i Zusammenhang m artifizierl Insemination
N05.7	Nnb nephrit Synd, GN m diffuser Halbmondbildung	N99.5	FktStör äußeres Stoma Harntrakt
N05.8	Nnb nephrit Synd, sonst morpholog Veränderungen	N99.8	Sonst KH Urogenitalsystem n med Maßn
N05.9	Nnb nephrit Synd, Art morpholog Veränderung nnbez	Q60.1	Nierenagenesie, beidseitig
N06.0	Isol Proteinurie m Ang morph Veränd, min glomerul Läsion	Q60.4	Nierenhypoplasie, beidseitig
N06.1	Isol Proteinurie m Ang morph Veränd, fok/segm glom Läs	Q61.0	Angeborene solitäre Nierenzyste
N06.2	Isol Proteinurie m Ang morph Veränd, diff membran GN	Q61.1	Polyzyst Niere, autosom-rez
N06.3	Isol Proteinurie m Ang morph Veränd, diff mesangprol GN	Q61.2	Polyzyst Niere, autosom-dom
N06.4	Isol Proteinurie m Ang morph Veränd, diff endok-prol GN	Q61.3	Polyzystische Niere, nnbez
N06.5	Isol Proteinurie m Ang morph Veränd, diff mesangkap GN	Q61.4	Nierendysplasie
N06.6	Isol Proteinurie m Ang morph Veränd, Dense-deposit-KH	Q61.5	Medulläre Zystenniere

Q61.8	Sonstige zystische Nierenkrankheiten	S37.20	Verletzung Harnblase, nnbez
Q61.9	Zystische Nierenkrankheit, nnbez	S37.21	Prellung Harnblase
Q64.1	Ekstrophie Harnblase	S37.22	Ruptur Harnblase
Q64.2	Angeborene Urethralklappen im hinteren Teil Harnröhre	S37.28	Sonstige Verletzungen Harnblase
Q64.3	So Atresie u (angeb) Stenose Urethra u Harnblasenhals	S37.33	Verletzung Harnröhre, Pars prostatica
Q64.4	Fehlbildung Urachus	S37.38	Verletzung Harnröhre, sonst Teile
Q64.5	Angeborenes Fehlen Harnblase u Urethra	T19.0	Fremdkörper in Harnröhre
Q64.6	Angeborenes Divertikel Harnblase	T19.1	Fremdkörper in Harnblase
Q64.7	Sonst angeborene Fehlbildungen Harnblase u Urethra	T85.71	Infekt u entzündl Reakt durch Katheter zur Peritonealdialyse
Q64.8	Sonst nb angeborene Fehlbildungen Harnsystem	Z43.5	Versorgung Zystostoma
Q64.9	Angeborene Fehlbildung Harnsystem, nnbez	Z43.6	Versorgung so künstl Körperöffnungen Harntrakt
S36.83	Verletzung Retroperitoneum	Z46.6	Versorgen m u Anpassen Gerät im Harntrakt
S37.1	Verletzung Harnleiter	Z94.0	Zustand nach Nierentransplantation

Hauptdiagnose L68-2

G95.80	HarnblasLähm b Schädig ob motor Neuron [UMNL]	G95.81	HarnblasLähm b Schädig unt motor Neuron [LMNL]
--------	---	--------	--

ADRG L69 **Andere schwere Erkrankungen der Harnorgane, mehr als ein Belegungstag**

Hauptdiagnose in Tabelle L69-1 und Verweildauer > 1 Tag

DRG L69A **Andere schwere Erkrankungen der Harnorgane, mehr als ein Belegungstag mit äußerst schweren CC oder Alter < 10 Jahre**

Alter < 10 Jahre oder PCCL > 3

DRG L69B **Andere schwere Erkrankungen der Harnorgane, mehr als ein Belegungstag ohne äußerst schwere CC, Alter > 9 Jahre**

Hauptdiagnose L69-1

E10.20	Prim insabh DM [T-1-Diab] m Nierenkomplik, n entgl bez	N04.5	Nephrotisches Synd, diffuse mesangiokapilläre GN
E10.21	Prim insabh DM [T-1-Diab] m Nierenkomplik, entgl bez	N04.6	Nephrotisches Syndrom, Dense-deposit-Krankheit
E11.20	N prim insabh DM [T-2-Diab] m Nierenkomplik, n entgl bez	N04.7	Nephrotisches Synd, GN m diffuser Halbmondbildung
E11.21	N prim insabh DM [T-2-Diab] m Nierenkomplik, entgl bez	N04.8	Nephrotisches Synd, sonst morphol Veränderungen
E13.20	Sonst nb Diab mell m Nierenkomplik, n entgl bez	N04.9	Nephrotisches Synd, Art morphol Veränderung nnbez
E13.21	Sonst nb Diab mell m Nierenkomplik, entgl bez	N28.0	Ischämie/Infarkt Niere
E14.20	Nnb Diab mell m Nierenkompl, n entgl bez	S37.02	Rißverletzung Niere
E14.21	Nnb Diab mell m Nierenkomplik, entgl bez	S37.03	Komplette Ruptur Nierenparenchym
N04.0	Nephrotisches Synd, minimale glomeruläre Läsion	T83.5	Infektion/entzündl Rkt d Proth/Implant/Transpl im Harntrakt
N04.1	Nephrotisches Synd, fokale/segment glomerul Läsionen	T86.10	Akute Funktionsverschlechterung eines Nierentransplantates
N04.2	Nephrotisches Synd, diffuse membranöse GN	T86.11	Chron Funktionsverschlechterung eines Nierentransplantates
N04.3	Nephrotisches Synd, diffuse mesangioproliferative GN	T86.12	Verzögerte Aufnahme der Transplantatfunktion
N04.4	Nephrotisches Synd, diffuse endokapillär-proliferative GN	T86.19	Sonst u nnbez FunktStör, Versagen u Abstoß Nierentranspl

ADRG L70 **Krankheiten und Störungen der Harnorgane, ein Belegungstag oder Niereninsuffizienz, ein Belegungstag ohne Dialyse**

Verweildauer ist gleich 1 Tag

DRG L70A **Krankheiten und Störungen der Harnorgane, ein Belegungstag, Alter < 6 Jahre**

Alter < 10 Jahre und keine Hauptdiagnose in Tabelle L70-1

DRG L70B **Krankheiten und Störungen der Harnorgane, ein Belegungstag, Alter > 5 Jahre oder Niereninsuffizienz, ein Belegungstag ohne Dialyse**

Hauptdiagnose L70-1

I12.00	Hypertens NierenKH m Niereninsuff, oA hypert Kris	N17.2	Akutes Nierenversagen m Marknekrose
I12.01	Hypertens NierenKH m Niereninsuff, mA hypert Kris	N17.8	Sonstiges akutes Nierenversagen
I13.10	Hypertens He-/NierKH mit Niereninsuff, oA hypert Kris	N17.9	Akutes Nierenversagen, nnbez
I13.11	Hypertens He-/NierKH m Niereninsuff, mA hypert Kris	N18.0	Terminale Niereninsuffizienz
N17.0	Akutes Nierenversagen m Tubulusnekrose	N18.80	Eins chron NierenFktStör
N17.1	Akutes Nierenversagen m akuter Rindennekrose	N18.81	Chron Niereninsuff, Stad I

N18.82	Chron Niereninsuff, Stad II	N19	Nnbez Niereninsuffizienz
N18.83	Chron Niereninsuff, Stad III	N99.0	Nierenversagen nach med Maßnahmen
N18.84	Chron Niereninsuff, Stad IV	R34	Anurie u Oligurie
N18.89	Chron nicht-term NI, Stad nnb	T79.5	Traumatische Anurie
N18.9	Chron Niereninsuff, nnb	Z49.0	Vorbereitung auf Dialyse

ADRG L71 Niereninsuffizienz, ein Belegungstag mit Dialyse

Hauptdiagnose in Tabelle L71-1 und Verweildauer ist gleich 1 Tag und Dialyse

DRG L71Z Niereninsuffizienz, ein Belegungstag mit Dialyse**Hauptdiagnose L71-1**

I12.00	Hypertens NierenKH m Niereninsuff, oA hypert Kris	N18.81	Chron Niereninsuff, Stad I
I12.01	Hypertens NierenKH m Niereninsuff, mA hypert Kris	N18.82	Chron Niereninsuff, Stad II
I13.10	Hypertens He-/NierKH mit Niereninsuff, oA hypert Kris	N18.83	Chron Niereninsuff, Stad III
I13.11	Hypertens He-/NierKH m Niereninsuff, mA hypert Kris	N18.84	Chron Niereninsuff, Stad IV
N17.0	Akutes Nierenversagen m Tubulusnekrose	N18.89	Chron nicht-term NI, Stad nnb
N17.1	Akutes Nierenversagen m akuter Rindennekrose	N18.9	Chron Niereninsuff, nnb
N17.2	Akutes Nierenversagen m Marknekrose	N19	Nnbez Niereninsuffizienz
N17.8	Sonstiges akutes Nierenversagen	N99.0	Nierenversagen nach med Maßnahmen
N17.9	Akutes Nierenversagen, nnbez	R34	Anurie u Oligurie
N18.0	Terminale Niereninsuffizienz	T79.5	Traumatische Anurie
N18.80	Eins chron NierenFktStör	Z49.0	Vorbereitung auf Dialyse

ADRG L72 Thrombotische Mikroangiopathie oder Hämolytisch-urämisches Syndrom

Hauptdiagnose in Tabelle L72-1

DRG L72Z Thrombotische Mikroangiopathie oder Hämolytisch-urämisches Syndrom**Hauptdiagnose L72-1**

D59.3	Hämolytisch-urämisches Syndrom	M31.1	Thrombotische Mikroangiopathie
-------	--------------------------------	-------	--------------------------------

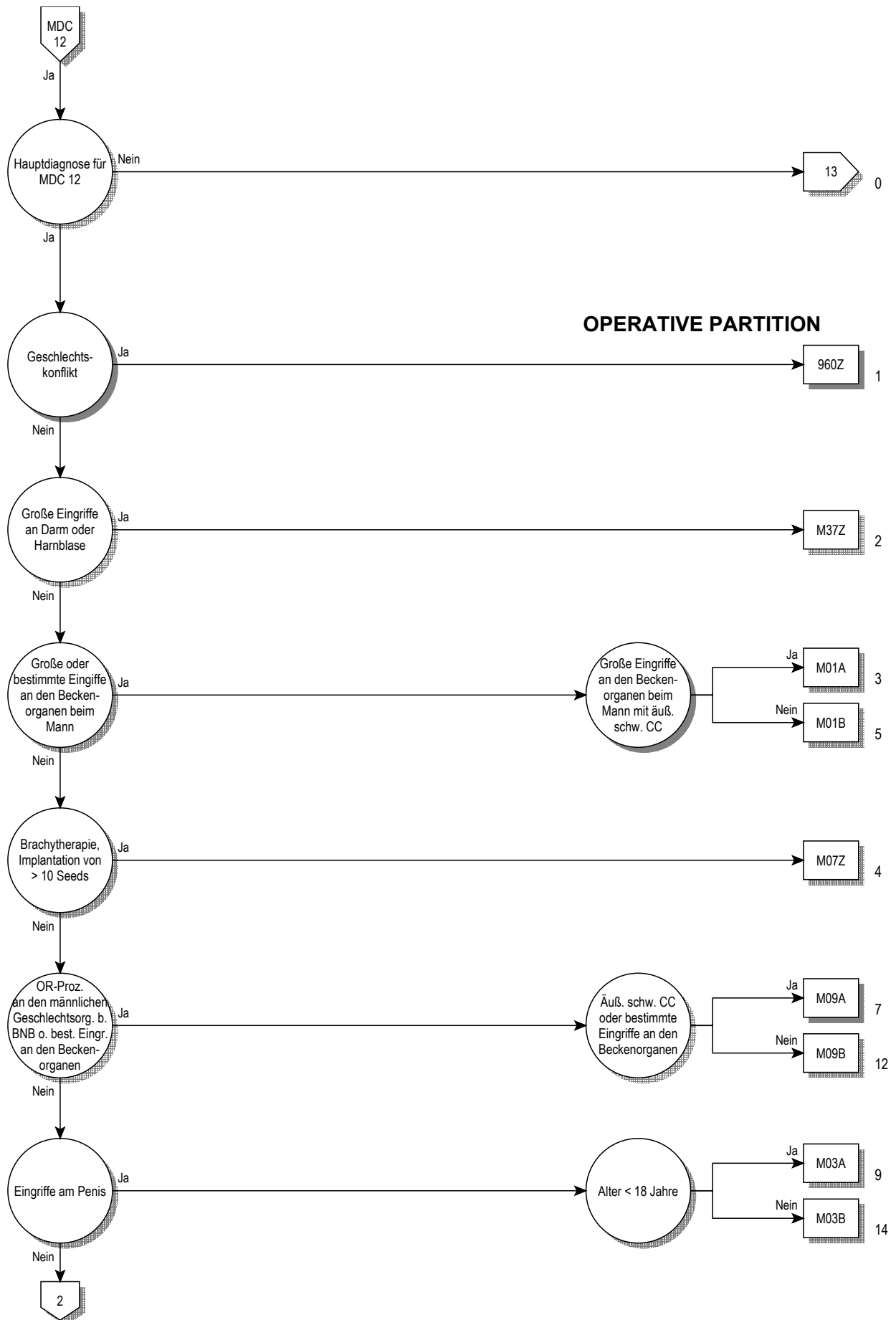
ADRGs 901, 902**OR-Prozeduren ohne Bezug**

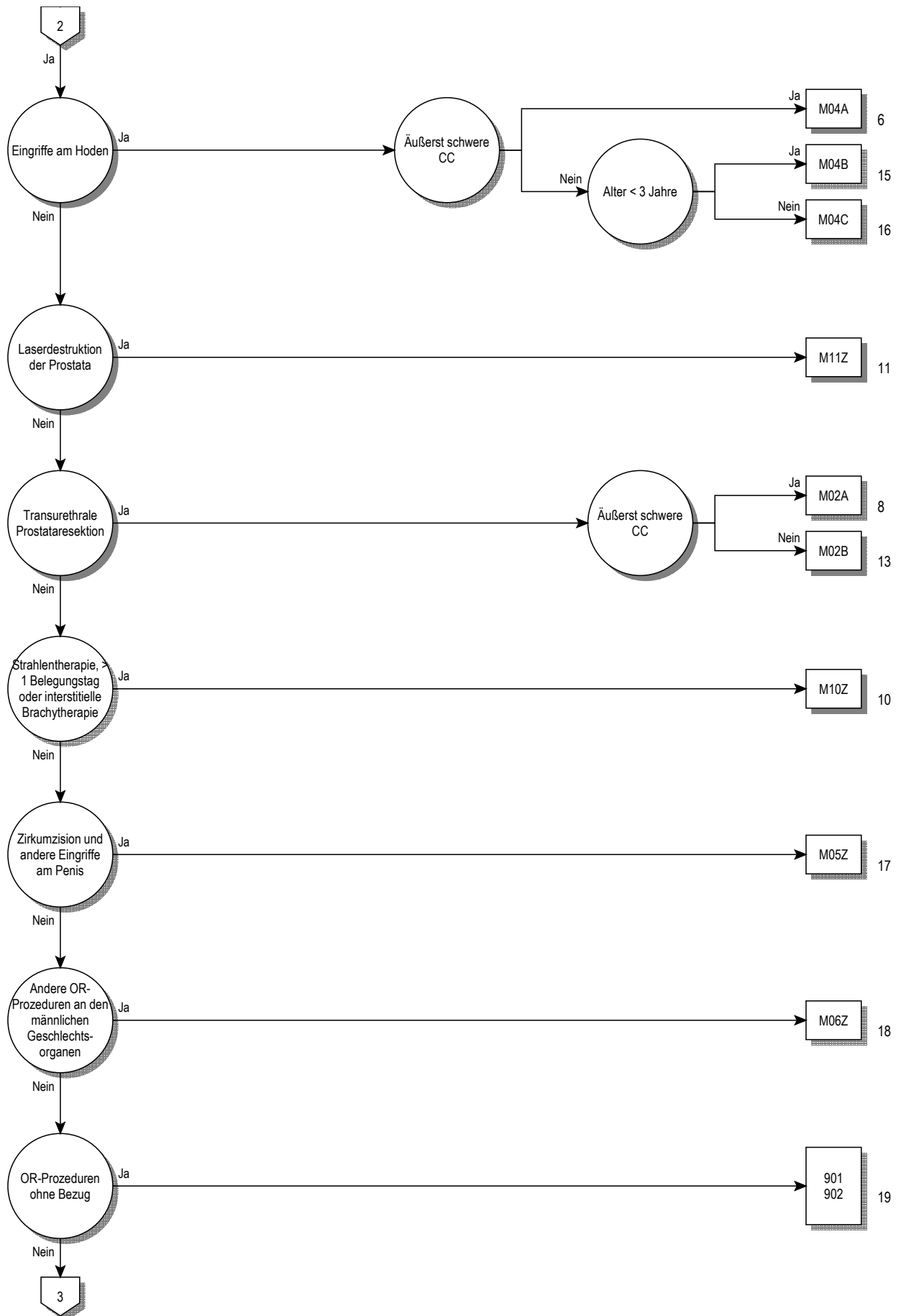
OR-Prozeduren ohne Bezug

DRGs 901A, 901B, 901C, 901D, 902Z

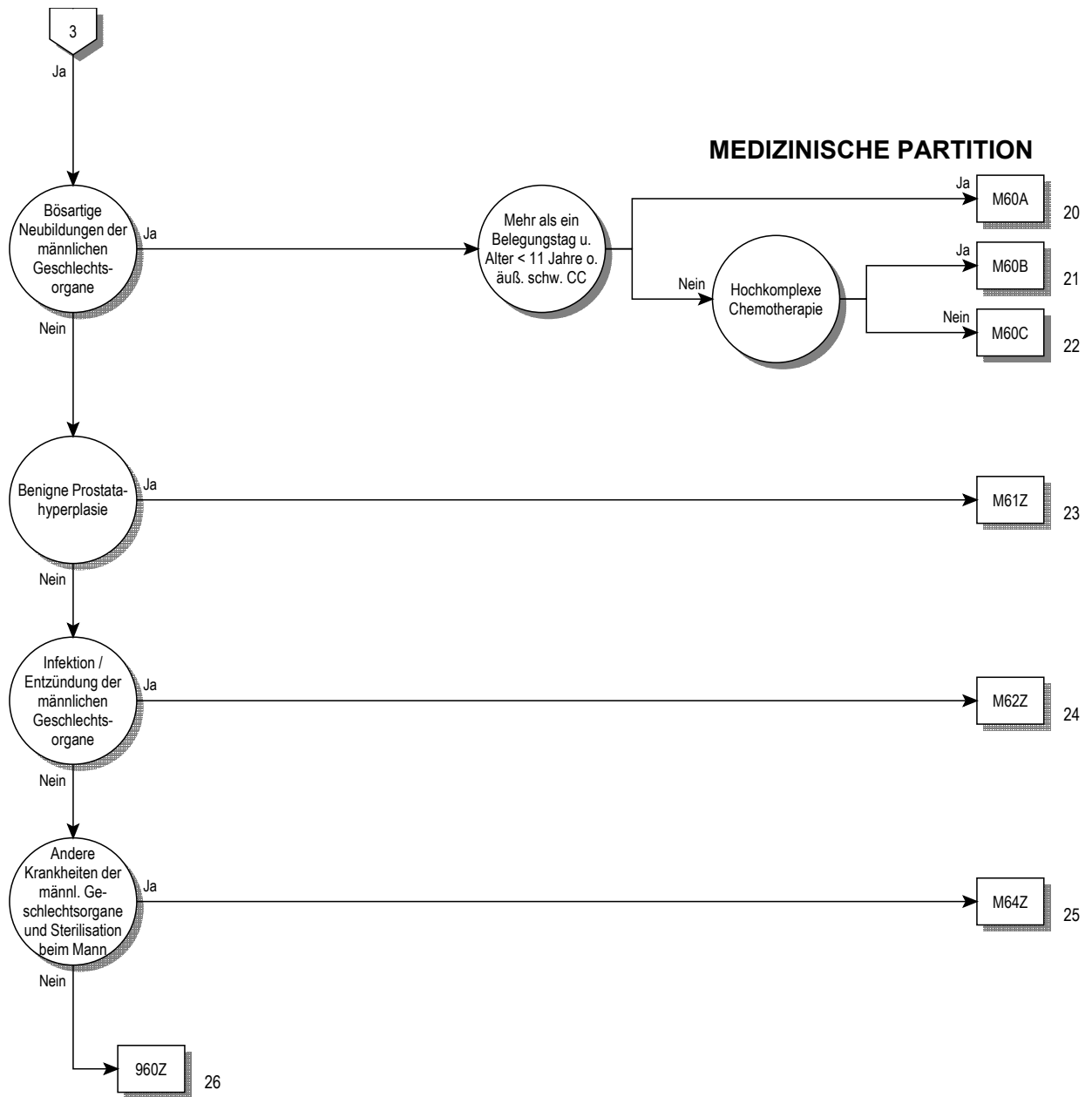
MDC 12

Krankheiten und Störungen
der männlichen
Geschlechtsorgane





12



Entscheidungslogik MDC 12

Hauptdiagnose in Tabelle MDC12-0 und keine Hauptdiagnose in Tabelle MDC12-1 oder Hauptdiagnose in Tabelle MDC12-1 und Geschlecht ist gleich männlich (1) oder Hauptdiagnose in Tabelle MDC12-2 und Nebendiagnose in Tabelle MDC12-3 und Geschlecht ist gleich männlich (1)

Hauptdiagnose für MDC 12 (MDC12-0)

A51.0	Primärer syphilitischer Genitallaffekt	N41.9	Entzündliche KH Prostata, nnbez
A54.0	Gonoklnf unt UrogenitTr oh periurethr Absz/Absz Gll urethr	N42.0	Prostatastein
A54.1	Gonoklnf unt UrogenitTr m periurthr Absz/Absz Gll urethr	N42.1	Kongestion u Blutung Prostata
A54.2	Pelvipерitonitis durch Gonok, Gonoklnf sonst Urogenitalorg	N42.2	Prostataatrophie
A55	Lymphogranuloma ing (venereum) durch Chlamydien	N42.8	Sonstige nb KH Prostata
A56.0	Chlamydieninfektion des unteren Urogenitaltraktes	N42.9	KH Prostata, nnbez
A56.1	Chlamydieninfekt Pelvipерitoneum u sonst Urogenitalorgane	N43.0	Funikulozele
A56.2	Chlamydieninfektion des Urogenitaltraktes, nnbez	N43.1	Infizierte Hydrozele
A56.8	Durch GeschlVerk übertrag Chlamydieninfekt an sonst Lok	N43.2	Sonstige Hydrozele
A57	Ulcus molle (venereum)	N43.3	Hydrozele, nnbez
A58	Granuloma venereum (inguinale)	N43.4	Spermatozele
A59.0	Trichomoniasis urogenitalis	N44.0	Hodentorsion
A60.0	Infekt Genitalorgane u Urogenitaltrakt durch Herpesviren	N44.1	Hydatidentorsion
A60.1	Infekt der Perianalhaut und des Rektums durch Herpesviren	N45.0	Orchitis, Epididymitis u Epididymoorchitis m Absz
A60.9	Infektion des Anogenitalbereiches durch Herpesviren, nnbez	N45.9	Orchitis, Epididymitis u Epididymoorchitis oh Absz
A63.8	Sonst nb, vorwiegend d GeschlVerk übertr KH	N46	Sterilität Mann
A64	Durch Geschlechtsverkehr übertr KH, nnbez	N47	Vorhauthypertrophie, Phimose u Paraphimose
B26.0	Mumps-Orchitis	N48.0	Leukoplakie Penis
B37.4	Kandidose an sonst Lok des Urogenitalsystems	N48.1	Balanoposthitis
C60.0	Bösartige Neubildung: Praeputium penis	N48.2	Sonstige entzündliche KH Penis
C60.1	Bösartige Neubildung: Glans penis	N48.30	Priapismus vom Low-Flow-Typ
C60.2	Bösartige Neubildung: Penisschaft	N48.31	Priapismus vom High-Flow-Typ
C60.8	Bösartige Neubildung: Penis, mehr Teilbereiche überlappend	N48.38	Sonstiger Priapismus
C60.9	Bösartige Neubildung: Penis, nicht näher bezeichnet	N48.39	Priapismus, nicht näher bezeichnet
C61	Bösartige Neubildung der Prostata	N48.4	Impotenz organischen Ursprungs
C62.0	Bösartige Neubildung: Dystoper Hoden	N48.5	Ulkus des Penis
C62.1	Bösartige Neubildung: Deszendierter Hoden	N48.6	Induratio penis plastica
C62.9	Bösartige Neubildung: Hoden, nicht näher bezeichnet	N48.8	Sonstige nb KH Penis
C63.0	Bösartige Neubildung: Nebenhoden [Epididymis]	N48.9	KH Penis, nnbez
C63.1	Bösartige Neubildung: Samenstrang	N49.0	Entzündl KK Vesicula seminalis
C63.2	Bösartige Neubildung: Skrotum	N49.1	Entz KH Fun spermat, Tun vag testis u Ductus deferens
C63.7	BNB: Sonstige näher bezeichnete männliche Genitalorgane	N49.2	Entzündliche KH Skrotum
C63.8	BNB: Männliche Genitalorgane, mehr Teilbereiche überlapp	N49.80	Fourmier-Gangrän beim Mann
C63.9	Bösartige Neubildung: Männliches Genitalorgan, nnbez	N49.88	Entzündliche KH so nb männlicher Genitalorgane
C76.3	BNB ungenau bezeichneter Lokalisationen: Becken	N49.9	Entzündliche KH nnb männliches Genitalorgan
C79.82	Sekundäre bösartige Neubildung der Genitalorgane	N50.0	Hodenatrophie
D07.4	Carcinoma in situ Penis	N50.1	GefäßKH männliche Genitalorgane
D07.5	Carcinoma in situ Prostata	N50.8	Sonstige nb KH männliche Genitalorgane
D07.6	Carcinoma in situ so+nnbez männl Genitalorgane	N50.9	KH männliche Genitalorgane, nnbez
D17.6	Gutart Neubildung Fettgewebe Samenstrang	N51.0	KH Prostata b aokl KH
D29.0	Gutartige Neubildung Penis	N51.1	KH Hoden u Nebenhoden b aokl KH
D29.1	Gutartige Neubildung Prostata	N51.2	Balanitis b aokl KH
D29.2	Gutartige Neubildung Hoden	N51.8	Sonst KH männl Genitalorgane b aokl KH
D29.3	Gutartige Neubildung Nebenhoden	P83.5	Angeborene Hydrozele
D29.4	Gutartige Neubildung Skrotum	Q53.0	Ektopia testis
D29.7	Gutartige Neubildung sonst männl Genitalorgane	Q53.1	Nondescensus testis, einseitig
D29.9	Gutartige Neubildung männl Genitalorgan, nnbez	Q53.2	Nondescensus testis, beidseitig
D40.0	NB unsich/unbek Verhalt Prostata	Q53.9	Nondescensus testis, nnbez
D40.1	NB unsich/unbek Verhalt Hoden	Q54.0	Glanduläre Hypospadie
D40.7	NB unsich/unbek Verhalt sonst männl Genitalorg	Q54.1	Penile Hypospadie
D40.9	NB unsich/unbek Verhalt männl Genitalorg, nnbez	Q54.2	Penoskrotale Hypospadie
F52.2	Versagen genitaler Reaktionen	Q54.3	Perineale Hypospadie
I86.1	Skrotumvarizen	Q54.4	Angeborene Ventralverkrümmung Penis
I86.2	Beckenvarizen	Q54.8	Sonstige Formen Hypospadie
L29.1	Pruritus scrotalis	Q54.9	Hypospadie, nnbez
L29.3	Pruritus anogenitalis, nnbez	Q55.0	Fehlen u Aplasie Hodens
N40	Prostatahyperplasie	Q55.1	Hypoplasie Hoden u Skrotum
N41.0	Akute Prostatitis	Q55.2	Sonst angeborene Fehlbildungen Hoden u Skrotum
N41.1	Chronische Prostatitis	Q55.3	Atresie Ductus deferens
N41.2	Prostataabszeß	Q55.4	So angeb Fehl b Dct defer/NbHoden/V seminal u Prostata
N41.3	Prostatazystitis	Q55.5	Angeborenes Fehlen u Aplasie Penis
N41.8	Sonstige entzündliche KH Prostata	Q55.6	Sonst angeborene Fehlbildungen Penis

Q55.8	Sonst nb angeborene Fehlbild d männl Genitalorgane	R86.2	Abn Wert so Drog/AM/biol akt Subst UM männl GenitOrg
Q55.9	Angeborene Fehlbildung männl Genitalorgane, nnbez	R86.3	Abn Wert Subst vorw nmed Herk UntMat männl GenitOrg
Q64.0	Epispadie	R86.4	Abnorme immun Bef in UntMat männl GenitOrg
Q96.0	Karyotyp 45,X	R86.5	Abnorme mikrobiol Bef in UntMat männl GenitOrg
Q96.1	Karyotyp 46,X iso (Xq)	R86.6	Abnorme zytol Bef in UntMat aus männl GenitOrg
Q96.2	Karyotyp 46,X m Gonosomenanom, ausgenomm iso (Xq)	R86.7	Abnorme histol Bef in UntMat aus männl GenitOrg
Q96.3	Mosaik, 45,X/46,XX oder 45,X/46,XY	R86.8	So abn Bef in UntMat aus männl GenitOrg
Q96.4	Mosaik, 45,X/sonstige Zelllinie(n) mit Gonosomenanomalie	R86.9	Nnb abn Bef in UntMat aus männl GenitOrg
Q96.8	Sonstige Varianten Turner-Syndrom	S30.2	Prellung äußere Genitalorgane
Q96.9	Turner-Syndrom, nnbez	S31.2	Offene Wunde Penis
Q97.0	Karyotyp 47,XXX	S31.3	Offene Wunde Skrotum u Testes
Q97.1	Weiblicher Phänotyp m mehr als drei X-Chromosomen	S31.5	Offene Wunde sonst+nnb äußerer Genitalorgane
Q97.2	Mosaik, Zelllinien m unterschiedl Anzahl X-Chromosomen	S37.7	Verletzung mehrerer Harnorgane u Beckenorgane
Q97.3	Weiblicher Phänotyp m Karyotyp 46,XY	S37.82	Verletzung Prostata
Q97.8	Sonst nb Anomalien Gonosomen b weiblichem Phänotyp	S37.83	Verletzung Bläschendrüse [Vesicula seminalis]
Q97.9	Anomalie Gonosomen b weiblichem Phänotyp, nnb	S37.84	Verletzung Samenleiter
Q98.0	Klinefelter-Syndrom, Karyotyp 47,XXY	S37.88	Verletzung sonst Beckenorgane
Q98.1	Klinefelter-Synd, männl Phänotyp m > 2 X-Chromosomen	S37.9	Verletzung nnbez Harnorgan od Beckenorgan
Q98.2	Klinefelter-Synd, männlicher Phänotyp m Karyotyp 46,XX	S38.0	Zerquetschung äußere Genitalorgane
Q98.3	Sonst männlicher Phänotyp m Karyotyp 46,XX	S38.2	Traumatische Amputation äußere Genitalorgane
Q98.4	Klinefelter-Syndrom, nnbez	S39.6	Verletz ein/mehr intraabd Org m Bet ein/mehr Beckenorg
Q98.5	Karyotyp 47,XYY	T19.8	Fremdkörper an sonst/mehr Lok Urogenitaltrakt
Q98.6	Männl Phänotyp m Struktur anomalies Gonosomen	T19.9	Fremdkörper im Urogenitaltrakt, Teil nnbez
Q98.7	Männlicher Phänotyp m Gonosomen-Mosaik	Z30.2	Sterilisierung
Q98.8	Sonst nb Anomalien Gonosomen männl Phänotyp	Z31.0	Tuben- od Vasoplastik nach früherer Sterilisierung
Q98.9	Anomalie Gonosomen männl Phänotyp, nnbez	Z31.3	Andere Methoden, die Fertilisation unterstützen
Q99.8	Sonstige nb Chromosomenanomalien	Z31.4	Untersuchung und Test im Zusammenhang mit Fertilisation
R10.2	Schmerzen im Becken u am Damm	Z41.2	Zirkumzision Routinemaßnahme od rituelle Gründe
R86.0	Abnormer Enzymwert in UntMat männl GenitOrganen	Z64.1	Kontaktanl m Bez Multiparität
R86.1	Abnormer Hormonwert in UntMat männl GenitOrganen		

Hauptdiagnose für MDC 12 (MDC12-1)

A51.0	Primärer syphilitischer Genitalaffekt	Q97.2	Mosaik, Zelllinien m unterschiedl Anzahl X-Chromosomen
A54.0	GonokInf unt UrogenitTr oh periurethr Absz/Absz Gll urethr	Q97.3	Weiblicher Phänotyp m Karyotyp 46,XY
A54.1	GonokInf unt UrogenitTr m periurthr Absz/Absz Gll urethr	Q97.8	Sonst nb Anomalien Gonosomen b weiblichem Phänotyp
A54.2	Pelvipерitonitis durch Gonok, GonokInf sonst Urogenitalorg	Q97.9	Anomalie Gonosomen b weiblichem Phänotyp, nnb
A55	Lymphogranuloma ing (venereum) durch Chlamydien	Q98.0	Klinefelter-Syndrom, Karyotyp 47,XXY
A56.0	Chlamydieninfektion des unteren Urogenitaltraktes	Q98.1	Klinefelter-Synd, männl Phänotyp m > 2 X-Chromosomen
A56.1	Chlamydieninfekt Pelvipерitoneum u sonst Urogenitalorgane	Q98.2	Klinefelter-Synd, männlicher Phänotyp m Karyotyp 46,XX
A56.2	Chlamydieninfektion des Urogenitaltraktes, nnbez	Q98.3	Sonst männlicher Phänotyp m Karyotyp 46,XX
A56.8	Durch GeschlVerk übertrag Chlamydieninfekt an sonst Lok	Q98.4	Klinefelter-Syndrom, nnbez
A57	Ulcus molle (venereum)	Q98.5	Karyotyp 47,XYY
A58	Granuloma venereum (inguinale)	Q98.6	Männl Phänotyp m Struktur anomalies Gonosomen
A59.0	Trichomoniasis urogenitalis	Q98.7	Männlicher Phänotyp m Gonosomen-Mosaik
A60.0	Infekt Genitalorgane u Urogenitaltrakt durch Herpesviren	Q98.8	Sonst nb Anomalien Gonosomen männl Phänotyp
A60.1	Infekt der Perianalhaut und des Rektums durch Herpesviren	Q98.9	Anomalie Gonosomen männl Phänotyp, nnbez
A60.9	Infektion des Anogenitalbereiches durch Herpesviren, nnbez	Q99.8	Sonstige nb Chromosomenanomalien
A63.8	Sonst nb, vorwiegend d GeschlVerk übertr KH	R10.2	Schmerzen im Becken u am Damm
A64	Durch Geschlechtsverkehr übertr KH, nnbez	S30.2	Prellung äußere Genitalorgane
B37.4	Kandidose an sonst Lok des Urogenitalsystems	S31.5	Offene Wunde sonst+nnb äußerer Genitalorgane
C76.3	BNB ungenau bezeichneter Lokalisationen: Becken	S37.7	Verletzung mehrerer Harnorgane u Beckenorgane
F79.82	Sekundäre bösartige Neubildung der Genitalorgane	S37.88	Verletzung sonst Beckenorgane
F52.2	Versagen genitaler Reaktionen	S37.9	Verletzung nnbez Harnorgan od Beckenorgan
I86.2	Beckenvarizen	S38.0	Zerquetschung äußere Genitalorgane
L29.3	Pruritus anogenitalis, nnbez	S38.2	Traumatische Amputation äußere Genitalorgane
Q64.0	Epispadie	S39.6	Verletz ein/mehr intraabd Org m Bet ein/mehr Beckenorg
Q96.0	Karyotyp 45,X	T19.8	Fremdkörper an sonst/mehr Lok Urogenitaltrakt
Q96.1	Karyotyp 46,X iso (Xq)	T19.9	Fremdkörper im Urogenitaltrakt, Teil nnbez
Q96.2	Karyotyp 46,X m Gonosomenanom, ausgenomm iso (Xq)	Z30.2	Sterilisierung
Q96.3	Mosaik, 45,X/46,XX oder 45,X/46,XY	Z31.0	Tuben- od Vasoplastik nach früherer Sterilisierung
Q96.4	Mosaik, 45,X/sonstige Zelllinie(n) mit Gonosomenanomalie	Z31.3	Andere Methoden, die Fertilisation unterstützen
Q96.8	Sonstige Varianten Turner-Syndrom	Z31.4	Untersuchung und Test im Zusammenhang mit Fertilisation
Q96.9	Turner-Syndrom, nnbez	Z41.2	Zirkumzision Routinemaßnahme od rituelle Gründe
Q97.0	Karyotyp 47,XXX	Z64.1	Kontaktanl m Bez Multiparität
Q97.1	Weiblicher Phänotyp m mehr als drei X-Chromosomen		

Hauptdiagnose für MDC 12 (MDC12-2)

Z51.0	Strahlentherapie-Sitzung	Z51.5	Palliativbehandlung
Z51.1	Chemotherapie-Sitzung wg BNB	Z51.82	Komb Strahlen- u ChemotherSitz wg BNB
Z51.2	Andere Chemotherapie		

Nebendiagnose für MDC 12 (MDC12-3)

C60.0	Bösartige Neubildung: Praeputium penis	C79.82	Sekundäre bösartige Neubildung der Genitalorgane
C60.1	Bösartige Neubildung: Glans penis	D07.4	Carcinoma in situ Penis
C60.2	Bösartige Neubildung: Penischaft	D07.5	Carcinoma in situ Prostata
C60.8	Bösartige Neubildung: Penis, mehr Teilbereiche überlappend	D07.6	Carcinoma in situ so+nnbez männl Genitalorgane
C60.9	Bösartige Neubildung: Penis, nicht näher bezeichnet	D17.6	Gutart Neubildung Fettgewebe Samenstrang
C61	Bösartige Neubildung der Prostata	D29.0	Gutartige Neubildung Penis
C62.0	Bösartige Neubildung: Dystoper Hoden	D29.1	Gutartige Neubildung Prostata
C62.1	Bösartige Neubildung: Deszendierter Hoden	D29.2	Gutartige Neubildung Hoden
C62.9	Bösartige Neubildung: Hoden, nicht näher bezeichnet	D29.3	Gutartige Neubildung Nebenhoden
C63.0	Bösartige Neubildung: Nebenhoden [Epididymis]	D29.4	Gutartige Neubildung Skrotum
C63.1	Bösartige Neubildung: Samenstrang	D29.7	Gutartige Neubildung sonst männl Genitalorgane
C63.2	Bösartige Neubildung: Skrotum	D29.9	Gutartige Neubildung männl Genitalorgan, nnbez
C63.7	BNB: Sonstige näher bezeichnete männliche Genitalorgane	D40.0	NB unsich/unbek Verhalt Prostata
C63.8	BNB: Männliche Genitalorgane, mehr Teilbereiche überlapp	D40.1	NB unsich/unbek Verhalt Hoden
C63.9	Bösartige Neubildung: Männliches Genitalorgan, nnbez	D40.7	NB unsich/unbek Verhalt sonst männl Genitalorg
C76.3	BNB ungenau bezeichneter Lokalisationen: Becken	D40.9	NB unsich/unbek Verhalt männl Genitalorg, nnbez

ADRG M01**Große Eingriffe an den Beckenorganen beim Mann oder bestimmte Eingriffe an den Beckenorganen beim Mann mit äußerst schweren CC**

Prozedur in Tabelle M01-1 oder (Prozedur mit Zusatzkennzeichen B in Tabelle M01-2 oder Prozedur in Tabelle M01-3) und PCCL > 3

DRG M01A**Große Eingriffe an den Beckenorganen beim Mann mit äußerst schweren CC**

PCCL > 3 und Prozedur in Tabelle M01-1

DRG M01B**Große Eingriffe an den Beckenorganen beim Mann ohne äußerst schwere CC oder bestimmte Eingriffe an den Beckenorganen beim Mann mit äußerst schweren CC****Prozedur M01-1**

48.41↔	Submuköse Rektumresektion nach Soave	54.12↔	Wiedereröffnung einer kürzlichen Laparotomie
48.49↔	Sonstige Rektumresektion mit Durchzugsverfahren	54.19↔	Sonstige Laparotomie
48.5↔	Abdominoperineale Rektumresektion	57.6↔	Partielle Zystektomie
48.61↔	Transsakrale Rektosigmoidektomie	57.71↔	Radikale Zystektomie
48.62↔	Anteriore RektRes mit gleichzeitiger Kolostomie	57.79↔	Sonstige totale Zystektomie
48.63↔	Sonstige anteriore Rektumresektion	58.93↔	Implantation eines künstlichen Harnblsphinkt
48.64↔	Posteriore Rektumresektion	60.5↔	Radikale Prostatektomie
48.69↔	Sonstige Rektumresektion	60.62↔	Perineale Prostatektomie
54.11↔	Probepelaparotomie	60.69↔	Sonstige Prostatektomie

Prozedur M01-2

62.99↔	Sonstige Operationen an den Hoden
--------	-----------------------------------

Prozedur M01-3

40.52↔	Radikale Exzision von periaortalen Lymphknoten	54.23↔	Biopsie am Peritoneum
40.53↔	Radikale Exzision von iliakalen Lymphknoten	60.3↔	Suprapubische Prostatektomie
40.54↔	Radikale Exzision der Leistengegend	60.4↔	Retropubische Prostatektomie
40.59↔	Radikale Exzision anderer Lymphknoten	60.61↔	Lokale Exzision einer Läsion an der Prostata
45.27↔	Intestinale Biopsie an nicht näher bez Stelle		

ADRG M02 Transurethrale Prostataresektion

Prozedur in Tabelle M02-1

DRG M02A Transurethrale Prostataresektion mit äußerst schweren CC

PCCL > 3

DRG M02B Transurethrale Prostataresektion ohne äußerst schwere CC

Prozedur M02-1

60.29↔ Sonstige transurethrale Prostatektomie

60.61↔ Lokale Exzision einer Läsion an der Prostata

ADRG M03 Eingriffe am Penis

Prozedur in Tabelle M03-1

DRG M03A Eingriffe am Penis, Alter < 18 Jahre

Alter < 18 Jahre

DRG M03B Eingriffe am Penis, Alter > 17 Jahre

Prozedur M03-1

57.85↔ Zysturethroplast und plastische Reko am HamblHals
 57.89↔ Sonstige plastische Reko an der Harnblase
 58.31↔ Endosk Exz o Destr von Läs o Gew an der Ureth
 58.41↔ Naht einer Urethraerletzung
 58.42↔ Verschluss einer Urethrostomie
 58.43↔ Verschluss einer anderen Urethrafistel
 58.44↔ Reanastomose der Urethra
 58.45↔ Plastische Reko bei Hypospadie oder Epispadie
 58.46↔ Sonstige Rekonstruktion der Urethra
 58.47↔ Urethrale Meatoplastik
 58.49↔ Sonstige plastische Rekonstruktion an der Urethra
 64.11↔ Biopsie am Penis
 64.3↔ Amputation des Penis

64.41↔ Naht einer Penisverletzung
 64.42↔ Lösung einer Chorda des Penis
 64.43↔ Konstruktion eines Penis
 64.44↔ Rekonstruktion des Penis
 64.45↔ Reimplantation des Penis
 64.49↔ Sonstige plastische Rekonstruktion am Penis
 64.5↔ Operationen zur GeschlUmw, andernorts nicht klass
 64.92↔ Inzision am Penis
 64.93↔ Durchtrennung von Adhäsionen am Penis
 64.95↔ Einsetz oder Ersetzen einer ni-aufblasb Penisproth
 64.96↔ Entfernen einer internen Penisprothese
 64.97↔ Einsetzen oder Ersetzen einer aufblasb Penisproth
 64.98↔ Sonstige Operationen am Penis

ADRG M04 Eingriffe am Hoden

Mindestens eine Prozedur in Tabelle M04-1

DRG M04A Eingriffe am Hoden mit äußerst schweren CC

PCCL > 3

DRG M04B Eingriffe am Hoden ohne äußerst schwere CC, Alter < 3 Jahre

Alter < 3 Jahre

DRG M04C Eingriffe am Hoden ohne äußerst schwere CC, Alter > 2 Jahre

Prozedur M04-1

53.00↔ Einseitige Operation einer IngHern, n.n.bez.
 53.01↔ Einseitige Operation einer direkten Inguinalhernie
 53.02↔ Einseitige Operation einer indirekten IngHern
 53.03↔ eins OP einer dir IngHern mit Tx oder Prothese
 53.04↔ Operation einer indir IngHern mit Tx oder Prothese

53.05↔ OP einer IngHern mit Tx oder Prothese, n.n.bez.
 53.10↔ Beidseitige Operation von IngHern, n.n.bez.
 53.11↔ Beidseitige Operation von direkten Inguinalhernien
 53.12↔ Beidseitige Operation von indirekten IngHern
 53.13↔ Bds OP von IngHern, einer direkten und einer indir

12
M02

53.14↔	Bds OP von direkten Inghern mit Tx oder Prothese	62.99↔	Sonstige Operationen an den Hoden
53.15↔	Bds OP von indir Inghern mit Tx oder Prothese	63.1↔	Exzision einer Varikozele und Hydrocele funiculi
53.16↔	Bds OP von Inghern, e dir und e indir m Tx o Proth	63.2↔	Exzision einer Epididymis-Zyste
53.17↔	Bds OP von Inghern mit Tx oder Prothese, n.n.bez.	63.3↔	Exz von and Läs o Gew an Funic spermat und Epidid
61.0↔	Inzis und Drain an Skrotum und Tunica vag testis	63.4↔	Epididymektomie
61.2↔	Exzision einer Hydrocele testis	63.51↔	Naht eines Risses an Funiculus spermat und Epidid
61.3↔	Exz oder Destr von Läsion oder Gewebe am Skrotum	63.52‡↔	Rep der Torsion von Hoden oder Funiculus spermat
61.42↔	Verschluss einer Fistel am Skrotum	63.53↔	Transplantation eines Funiculus spermaticus
61.49↔	So plast Reko an Skrotum und Tunica vag testis	63.59↔	Sonstige plast Reko an Funic spermat und Epidid
61.92↔	Exz e Läs an d Tunic vag test,mAusn eHydrocel test	63.81↔	Naht einer Verletz an Ductus deferens und Epidid
61.99↔	Sonstige OP an Skrotum und Tunica vaginalis testis	63.82↔	Plast Reko eines chir durchgetr Ductus deferens
62.0↔	Inzision am Hoden	63.83↔	Epididymovasostomie
62.12↔	Offene Biopsie am Hoden	63.84↔	Entfernen einer Ligatur vom Ductus deferens
62.2↔	Exzision oder Destruktion einer Läsion am Hoden	63.85↔	Entfernen eines Ventils vom Ductus deferens
62.3↔	Einseitige Orchidektomie	63.89↔	Sonstige Reko an Ductus deferens und Epididymis
62.41↔	Entfernen beider Hoden im gleichen Eingriff	63.92↔	Epididymotomie
62.42↔	Entfernen eines belassenen Hodens	63.93↔	Inzision am Funiculus spermaticus
62.5↔	Orchidopexie	63.94↔	Lösung von Adhäsionen am Funiculus spermaticus
62.61↔	Naht einer Hodenverletzung	63.95↔	Einsetzen eines Ventils in den Ductus deferens
62.69↔	Sonstige plastische Rekonstruktion am Hoden	63.99↔	So OP an Funic spermat, Epidid und Ductus def
62.7‡↔	Einsetzen einer Hodenprothese		

ADRG M05**Zirkumzision und andere Eingriffe am Penis**

Prozedur in Tabelle M05-1

DRG M05Z**Zirkumzision und andere Eingriffe am Penis****Prozedur M05-1**

64.0↔	Zirkumzision	64.2↔	Lokale Exzision oder Destr einer Läsion am Penis
-------	--------------	-------	--

ADRG M06**Andere ORProzeduren an den männlichen Geschlechtsorganen**

Mindestens eine Prozedur in Tabelle M06-1

DRG M06Z**Andere ORProzeduren an den männlichen Geschlechtsorganen****Prozedur M06-1**

01.15↔	Biopsie am Schädel	56.93↔	Ersetzen eines elektronischen Ureterstimulators
03.93↔	Implant o Ersetz der Elektrod(n) e spin Neurostim	56.94↔	Entfernen eines elektronischen Ureterstimulators
03.94↔	Entfernen der Elektrod(n) eines spinalen Neurostim	56.99↔	Sonstige Operationen an einem Ureter
04.92↔	Implant o Ersetz d Elektrod(n) e periph Neurostim	57.12↔	Lösung von intralum Adhäs mit Inzis an der Harnbl
34.03↔	Rethorakotomie	57.21↔	Vesikostomie
40.11↔	Biopsie an einer lymphatischen Struktur	57.22↔	Revision einer Vesikostomie
40.19↔	Sonstige diagn Massnahmen an lymphat Strukturen	57.33↔	Geschlossene [transurethr] Biopsie der Harnblase
40.22↔	Exzision eines mammaia-interna Lymphknotens	57.34↔	Offene Biopsie der Harnblase
40.24↔	Exzision eines inguinalen Lymphknotens	57.49↔	So transurethr Exz o Destr von Läs o Gew d Harnbl
40.29↔	Einfache Exzision einer anderen lymphat Struktur	57.51↔	Exzision des Urachus
40.3↔	Exzision von regionalen Lymphknoten	57.59↔	Off Exz o Destr von and Läs o Gew an der Harnbl
40.9↔	Sonstige Operationen an lymphatischen Strukturen	57.81↔	Naht einer Harnblasenverletzung
50.12↔	Offene Biopsie an der Leber	57.82↔	Verschluss einer Zystostomie
54.99↔	Sonstige Operationen in der Abdominal-Region	57.83↔	Verschluss einer vesikointestinalen Fistel
56.41↔	Partielle Ureterektomie	57.84↔	Verschluss einer anderen Harnblasenfistel
56.51↔	Aufbau einer kutanen Ureteroileostomie	57.88↔	Sonstige Anastomose an der Harnblase
56.52↔	Revision einer kutanen Ureteroileostomie	57.89↔	Sonstige plastische Reko an der Harnblase
56.61↔	Aufbau einer anderen kutanen Ureterostomie	57.91↔	Sphinkterotomie an der Harnblase
56.62↔	Revision einer anderen kutanen Ureterostomie	57.93↔	(Postoperative) Blutstillung an der Harnblase
56.71↔	Harnableitung in den Darm	57.96↔	Implantation eines elektronischen BlasStimul
56.72↔	Revision einer ureterointestinalen Anastomose	57.97↔	Ersetzen eines elektronischen Blasenstimulators
56.75↔	Transureteroureterostomie	57.98↔	Entfernen eines elektronischen Blasenstimulators
56.83↔	Verschluss einer Ureterostomie	58.1↔	Urethrale Meatotomie
56.92↔	Implantation eines elektronischen UretStim	58.24↔	Biopsie am Periurethralgewebe

58.49↔	Sonstige plastische Rekonstruktion an der Urethra	60.82↔	Exzision am periprostatischen Gewebe
58.5↔	Lösung einer Urethrastriktur	60.93↔	Plastische Rekonstruktion an der Prostata
58.99‡↔	Sonstige OP an Urethra und Periurethralgew	60.94↔	Blutstillung an der Prostata
59.00↔	Retroperitoneale Dissektion, n.n.bez.	60.95↔	Transurethral Dilatation einer prostatistischen Urethra
59.02↔	Sonstige Lösung von periren oder periuret Adhäs	60.96↔	Transurethral Destr v prostatGew dMikrowellenwärmeth
59.03↔	Laparosk Lösung von periren oder periuret Adhäs	60.97↔	So transurethral Destr v prostatGew d sonstWärmether
59.09↔	Sonstige Inzision am periren oder periuret Gewebe	60.99↔	Sonstige Operationen an der Prostata
59.11↔	Sonstige Lösung von perivesikalen Adhäsionen	62.99↔	Sonstige Operationen an den Hoden
59.12↔	Laparosk Lösung von perivesikalen Adhäsionen	77.40↔	Knochenbiopsie, ohne Angabe der Lokalisation
59.19↔	Sonstige Inzision am perivesikalen Gewebe	77.41↔	KnochBiops von Skapula, Klav, Rippen und Sternum
59.21↔	Biopsie am perirenal oder perivesikalen Gewebe	77.42↔	Knochenbiopsie am Humerus
59.72↔	Implantinjekt in Urethra und/oder Harnblasenhals	77.43↔	Knochenbiopsie an Radius und Ulna
59.91↔	Exzision am perirenal oder perivesikalen Gewebe	77.44↔	Knochenbiopsie an Karpalia und Metakarpalia
59.92↔	Sonstige OP am periren oder perivesik Gewebe	77.45↔	Knochenbiopsie am Femur
59.99↔	Sonstige Operationen an den Hamorganen	77.46↔	Knochenbiopsie an der Patella
60.0↔	Inzision an der Prostata	77.47↔	Knochenbiopsie an Tibia und Fibula
60.12↔	Offene Biopsie an der Prostata	77.48↔	Knochenbiopsie an Tarsalia und Metatarsalia
60.14↔	Offene Biopsie an den Vesiculae seminales	77.49↔	KnochBiops an and näher bez Knoch, ausser GSCHK
60.15↔	Biopsie am periprostatischen Gewebe	83.92↔	Einsetzen oder Ersetzen eines SkelMuskStimul
60.21↔	Transurethral (US) geführt laserind ProstEkt (TULIP)	83.93↔	Entfernen eines Skelettmuskulstimulators
60.29↔	Sonstige transurethrale Prostatektomie	86.94↔	Ein-/ErsetzPulsgener eNeurostim einzLeit, ni aufladbar spezif
60.61↔	Lokale Exzision einer Läsion an der Prostata	86.95↔	Ein-/ErsetzPulsgener eNeurostim doppleit, ni aufladbar spezif
60.72↔	Inzision an einer Vesicula seminalis	86.96↔	Einsetz o Ersetz von sonst Pulsgenerat e Neurostim
60.73↔	Exzision einer Vesicula seminalis	86.97↔	Einsetzen aufladb Neurostim, aufladb, 1L
60.79↔	Sonstige Operationen an den Vesiculae seminales	86.98↔	Einsetzen aufladb Neurostim, aufladb, 2L
60.81↔	Inzision am periprostatischen Gewebe	97.65‡↔	Entfernen eines Urethra-Stents

ADRG M07

Brachytherapie bei Krankheiten und Störungen der männlichen Geschlechtsorgane, Implantation von > 10 Seeds

Prozedur in Tabelle M07-1

DRG M07Z

Brachytherapie bei Krankheiten und Störungen der männlichen Geschlechtsorgane, Implantation von > 10 Seeds

Prozedur M07-1

92.29.32↔ Interst Brachyth m Volimpl entf Strahl, m a 10 Q

ADRG M09

OR-Prozeduren an den männlichen Geschlechtsorganen bei bösartiger Neubildung oder bestimmte Eingriffe an den Beckenorganen beim Mann ohne äußerst schwere CC

Mindestens eine Prozedur in Tabelle M09-2 und Hauptdiagnose in Tabelle M09-1 oder Prozedur mit Zusatzkennzeichen B in Tabelle M09-3 oder Prozedur in Tabelle M09-4

DRG M09A

OR-Prozeduren an den männlichen Geschlechtsorganen bei bösartiger Neubildung mit äußerst schweren CC oder bestimmte Eingriffe an den Beckenorganen beim Mann ohne äußerst schwere CC

PCCL > 3 oder Prozedur mit Zusatzkennzeichen B in Tabelle M09-3 oder Prozedur in Tabelle M09-4

DRG M09B

OR-Prozeduren an den männlichen Geschlechtsorganen bei bösartiger Neubildung ohne äußerst schwere CC

Hauptdiagnose M09-1

C60.0	Bösartige Neubildung: Praeputium penis	C63.0	Bösartige Neubildung: Nebenhoden [Epididymis]
C60.1	Bösartige Neubildung: Glans penis	C63.1	Bösartige Neubildung: Samenstrang
C60.2	Bösartige Neubildung: Penisschaft	C63.2	Bösartige Neubildung: Skrotum
C60.8	Bösartige Neubildung: Penis, mehr Teilbereiche überlappend	C63.7	BNB: Sonstige näher bezeichnete männliche Genitalorgane
C60.9	Bösartige Neubildung: Penis, nicht näher bezeichnet	C63.8	BNB: Männliche Genitalorgane, mehr Teilbereiche überlapp
C61	Bösartige Neubildung der Prostata	C63.9	Bösartige Neubildung: Männliches Genitalorgan, nnbez
C62.0	Bösartige Neubildung: Dystoper Hoden	C76.3	BNB ungenau bezeichneter Lokalisationen: Becken
C62.1	Bösartige Neubildung: Deszendierter Hoden	C79.82	Sekundäre bösartige Neubildung der Genitalorgane
C62.9	Bösartige Neubildung: Hoden, nicht näher bezeichnet	D07.4	Carcinoma in situ Penis

12
M07

D07.5	Carcinoma in situ Prostata	D40.1	NB unsich/unbek Verhalt Hoden
D07.6	Carcinoma in situ so+nnbz männl Genitalorgane	D40.7	NB unsich/unbek Verhalt sonst männl Genitalorg
D40.0	NB unsich/unbek Verhalt Prostata	D40.9	NB unsich/unbek Verhalt männl Genitalorg, nnbez

Prozedur M09-2

01.15↔	Biopsie am Schädel	58.99†↔	Sonstige OP an Urethra und Periuethralgew
03.93↔	Implant o Ersetz der Elektrod(n) e spin Neurostim	59.00↔	Retroperitoneale Dissektion, n.n.bez.
03.94↔	Entfernen der Elektrod(n) eines spinalen Neurostim	59.02↔	Sonstige Lösung von periren oder periuret Adhäs
04.92↔	Implant o Ersetz d Elektrod(n) e periph Neurostim	59.03↔	Laparosk Lösung von periren oder periuret Adhäs
34.03↔	Rethorakotomie	59.09↔	Sonstige Inzision am periren oder periuret Gewebe
40.11↔	Biopsie an einer lymphatischen Struktur	59.11↔	Sonstige Lösung von perivesikalen Adhäsionen
40.19↔	Sonstige diagn Massnahmen an lymphat Strukturen	59.12↔	Laparosk Lösung von perivesikalen Adhäsionen
40.22↔	Exzision eines mamma-internalen Lymphknotens	59.19↔	Sonstige Inzision am perivesikalen Gewebe
40.24↔	Exzision eines inguinalen Lymphknotens	59.21↔	Biopsie am perirenal oder perivesikalen Gewebe
40.29↔	Einfache Exzision einer anderen lymphat Struktur	59.72↔	ImplantInjekt in Urethra und/oder Harnblasenhals
40.3↔	Exzision von regionalen Lymphknoten	59.91↔	Exzision am perirenal oder perivesikalen Gewebe
40.9↔	Sonstige Operationen an lymphatischen Strukturen	59.92↔	Sonstige OP am periren oder perivesik Gewebe
50.12↔	Offene Biopsie an der Leber	59.99↔	Sonstige Operationen an den Harnorganen
54.99↔	Sonstige Operationen in der Abdominal-Region	60.0↔	Inzision an der Prostata
56.41↔	Partielle Uretrektomie	60.12↔	Offene Biopsie an der Prostata
56.51↔	Aufbau einer kutanen Ureteroileostomie	60.14↔	Offene Biopsie an den Vesiculae seminales
56.52↔	Revision einer kutanen Ureteroileostomie	60.15↔	Biopsie am periprostatischen Gewebe
56.61↔	Aufbau einer anderen kutanen Ureterostomie	60.21↔	Transurethr (US) geführt laserind ProstEkt (TULIP)
56.62↔	Revision einer anderen kutanen Ureterostomie	60.29↔	Sonstige transurethrale Prostatektomie
56.71↔	Harnableitung in den Darm	60.61↔	Lokale Exzision einer Läsion an der Prostata
56.72↔	Revision einer ureterointestinalen Anastomose	60.72↔	Inzision an einer Vesicula seminalis
56.75↔	Transureteroureterostomie	60.73↔	Exzision einer Vesicula seminalis
56.83↔	Verschluss einer Ureterostomie	60.79↔	Sonstige Operationen an den Vesiculae seminales
56.92↔	Implantation eines elektronischen UretStim	60.81↔	Inzision am periprostatischen Gewebe
56.93↔	Ersetzen eines elektronischen Ureterstimulators	60.82↔	Exzision am periprostatischen Gewebe
56.94↔	Entfernen eines elektronischen Ureterstimulators	60.93↔	Plastische Rekonstruktion an der Prostata
56.99↔	Sonstige Operationen an einem Ureter	60.94↔	Blutstillung an der Prostata
57.12↔	Lösung von intralum Adhäs mit Inzis an der Harnbl	60.95↔	Transurethr BallDilat einer prostatistischen Urethra
57.21↔	Vesikostomie	60.96↔	Transurethr Destr v prostatGew dMikrowellenwärmeth
57.22↔	Revision einer Vesikostomie	60.97↔	So transurethr Destr v prostatGew d sonstWärmeth
57.33↔	Geschlossene [transurethr] Biopsie der Harnblase	60.99↔	Sonstige Operationen an der Prostata
57.34↔	Offene Biopsie der Harnblase	62.99↔	Sonstige Operationen an den Hoden
57.49↔	So transurethr Exz o Destr von Läs o Gew d Harnbl	77.40↔	Knochenbiopsie, ohne Angabe der Lokalisation
57.51↔	Exzision des Urachus	77.41↔	KnochBiops von Skapula, Klav, Rippen und Sternum
57.59↔	Off Exz o Destr von and Läs o Gew an der Harnbl	77.42↔	Knochenbiopsie am Humerus
57.81↔	Naht einer Harnblasenverletzung	77.43↔	Knochenbiopsie an Radius und Ulna
57.82↔	Verschluss einer Zystostomie	77.44↔	Knochenbiopsie an Karpalia und Metakarpalia
57.83↔	Verschluss einer vesikointestinalen Fistel	77.45↔	Knochenbiopsie am Femur
57.84↔	Verschluss einer anderen Harnblasenfistel	77.46↔	Knochenbiopsie an der Patella
57.88↔	Sonstige Anastomose an der Harnblase	77.47↔	Knochenbiopsie an Tibia und Fibula
57.89↔	Sonstige plastische Reko an der Harnblase	77.48↔	Knochenbiopsie an Tarsalia und Metatarsalia
57.91↔	Sphinkterotomie an der Harnblase	77.49↔	KnochBiops an and näher bez Knoch, ausser GSChK
57.93↔	(Postoperative) Blutstillung an der Harnblase	83.92↔	Einsetzen oder Ersetzen eines SkelMuskStimul
57.96↔	Implantation eines elektronischen BlasStimul	83.93↔	Entfernen eines Skelettmuskelstimulators
57.97↔	Ersetzen eines elektronischen Blasenstimulators	86.94↔	Ein-/ErsetzPulsgener eNeurostim einzLeit, ni aufladbar spezif
57.98↔	Entfernen eines elektronischen Blasenstimulators	86.95↔	Ein-/ErsetzPulsgener eNeurostim doppLeit, ni aufladbar spezif
58.1↔	Urethrale Meatotomie	86.96↔	Einsetz o Ersetz von sonst Pulsgenerat e Neurostim
58.24↔	Biopsie am Periuethralgewebe	86.97↔	Einsetzen aufladb Neurostim, aufladb, 1L
58.49↔	Sonstige plastische Rekonstruktion an der Urethra	86.98↔	Einsetzen aufladb Neurostim, aufladb, 2L
58.5↔	Lösung einer Urethrastraktur	97.65†↔	Entfernen eines Urethra-Stents

Prozedur M09-3

62.99↔	Sonstige Operationen an den Hoden
--------	-----------------------------------

Prozedur M09-4

40.52↔	Radikale Exzision von periaortalen Lymphknoten	54.23↔	Biopsie am Peritoneum
40.53↔	Radikale Exzision von iliakalen Lymphknoten	60.3↔	Suprapubische Prostatektomie
40.54↔	Radikale Exzision der Leistengegend	60.4↔	Retropubische Prostatektomie
40.59↔	Radikale Exzision anderer Lymphknoten	60.61↔	Lokale Exzision einer Läsion an der Prostata
45.27↔	Intestinale Biopsie an nicht näher bez Stelle		

ADRG M10**Strahlentherapie bei Krankheiten und Störungen der männlichen Geschlechtsorgane, mehr als ein Belegungstag oder interstitielle Brachytherapie**

Prozedur in Tabelle M10-1 und Verweildauer > 1 Tag oder Prozedur in Tabelle M10-2

DRG M10Z**Strahlentherapie bei Krankheiten und Störungen der männlichen Geschlechtsorgane, mehr als ein Belegungstag oder interstitielle Brachytherapie****Prozedur M10-1**

92.20↔	Infusion von flüssigem Radioisotop	92.27.72↔	Konstrukt u Applikat v ni auf d KöOberfl verw Applik
92.21.00↔	Oberflächenstrahlentherapie: n.n.bez.	92.27.73↔	Konstruktion und Applikation von Augenapplikatoren
92.21.01↔	Oberflächenstrahlenther: Bis 2 Bestrahlungsfelder	92.27.79↔	Radioaktive Moulagen, sonstige
92.21.02↔	Oberflächenstrahlenther: Mehr als 2 Bestrahlungsfelder	92.28.00↔	Injektion oder Instillation von Radioisotopen nnbez
92.22.00↔	Orthovoltstrahlentherapie: n.n.bez.	92.28.01↔	Instillation off Radionuklide in Gelenke
92.22.01↔	Orthovoltstrahlenther: Bis 2 Bestrahlungsfelder	92.28.02↔	Radiojodth bis 1,2 GBq ohne rh-TSH
92.22.02↔	Orthovoltstrahlenther: Mehr als 2 Bestrahlungsfelder	92.28.03↔	Radiojodth bis 1,2 GBq mit rh-TSH
92.22.11↔	Intraoperative Röntgenstrahlentherapie, bis 300 kV	92.28.04↔	Radiojodth bis 5 GBq ohne rh-TSH
92.22.12↔	Intraoperative Röntgenstrahlenther, 300 kV - < 1 MV	92.28.05↔	Radiojodth bis 5 GBq mit rh-TSH
92.22.19↔	Intraoperative Röntgenstrahlentherapie, sonstige	92.28.06↔	Radiojodth über 5 GBq ohne rh-TSH
92.23.00↔	Hochvoltstrahlentherapie, n.n.bez.	92.28.07↔	Radiojodth über 5 GBq mit rh-TSH
92.23.01↔	Telekobaltgerät bis zu 2 Bestrahlungsfelder	92.28.20↔	Radioimmuntherapie mit 90Y, parent
92.23.02↔	Telekobaltgerät 3 bis 4 Bestrahlungsfelder	92.29.00↔	Brachyther m umschloss Radionukliden, nnbez
92.23.03↔	Telekobaltger me a 4 BestrahlFeld od 3D-gep Bestr	92.29.09↔	Brachytherapie m umschloss Radionukliden, sonst
92.23.08↔	Hochvoltstrahlentherapie: andere Isotope	92.29.11↔	Interst Brachyth m Impl entf Strahl i e E, nied Dos
92.23.09↔	Telekobaltgerät, Sonstige	92.29.12↔	Interst Brachyth m Impl entf Strahl i e E, gep Dos
92.24.00↔	Teleradiotherapie m Photonen, Linearbeschl, nnbez	92.29.13↔	Interst Brachyth m Impl entf Strahl i e E, ho Dos
92.24.01↔	Teleradiotherapie m Photonen, Linearbeschl, Grossf	92.29.19↔	Interst Brachyth m Impl entf Strahl i e E, sonst
92.24.02↔	Teleradiotherapie m Elektr, Linearbeschl, Halbkörp	92.29.21↔	Interst Brachyth m Volimpl entf Strahl i m E, nd Dos
92.24.03↔	Teleradiotherapie m Elektr, Linearbeschl, Ganzkörp	92.29.22↔	Interst Brachyth m Volimpl entf Strahl i m E, gp Dos
92.24.04↔	TeleradTher mit Phot, LinBeschl, IntrOp StrahlTher	92.29.23↔	Interst Brachyth m Volimpl entf Strahl i m E, ho Dos
92.24.09↔	TeleradTher mit Phot, LinBeschl, sonstige	92.29.29↔	Interst Brachyth m Volimpl entf Strahl i m E, sonst
92.24.11↔	TeleradTher Phot LinBe bis 2 BestrF: M bildg Einst	92.29.31↔	Interst Brachyth m Volimpl entf Strahl, bis 10 Q
92.24.12↔	TelerTher Phot LiBe me a 2 BeF: M bildgest Einst	92.29.32↔	Interst Brachyth m Volimpl entf Strahl, m a 10 Q
92.24.13↔	TelerTher Phot LiBe 3-D gepl Best: M bildgest Einst	92.29.40↔	Brachyth m Oberflächenapplikatoren, nnbez
92.24.14↔	TeleR Phot intensMod RadTher: M bildgest Einst	92.29.49↔	Brachyth m Oberflächenapplikatoren, sonst
92.24.21↔	TeleR Phot LinBe, bis zu 2 BestrF: Oh bildg Einst	92.29.51↔	Entf v umschl Radionukl o inakt Appl unter Anästh
92.24.22↔	TeleR Phot LinBe, me a 2 BestrF: Oh bildg Einst	92.29.60↔	Konst u Anp v Fix- u Bhdhlfen b Str, Fix, nnbez
92.24.23↔	TeleR Phot LinBe, 3-D gepl Best: Oh bildg Einst	92.29.61↔	Konst u Anp v Fix- u Bhdhlfen b Str, Fix, einfach
92.24.24↔	TeleR Phot LinBe, intMod Radiother: Oh bildg Einst	92.29.62↔	Konst u Anp v Fix- u Bhdhlfen b Str, Fix, mittl SG
92.25.00↔	Teleradiotherapie m Elektr, Linearbeschl, nnbez	92.29.63↔	Konst u Anp v Fix- u Bhdhlfen b Str, Fix, komplex
92.25.01↔	Teleradiotherapie m Elektr, Linearbeschl, Grossf	92.29.64↔	Konst u Anp v Fix- u Bhdhlfen b Str, Bhdhlfen
92.25.02↔	Teleradiotherapie m Elektr, Linearbeschl, Halbkörp	92.29.65↔	Konst u Anp v Fix- u Bhdhlfen b Str, ind Bl o VK
92.25.03↔	Teleradiotherapie m Elektr, Linearbeschl, Ganzkörp	92.29.69↔	Konst u Anp v Fix- u Bhdhlfen b Strahlenth, sonst
92.25.04↔	TeleradTher mit Elektr, LinBeschl, IntrOp StrahlTher	92.29.70↔	BestrahlSim ext Bestrahl u Brachyth, nnbez
92.25.09↔	TeleradTher mit Elektr, LinBeschl, sonstige	92.29.71↔	BestrSim ext Bestrahl u Brachyth, CT-Sim ext Best
92.25.11↔	TeleradTher Elektr LinBe, M bildg Einst	92.29.72↔	BestrSim ext Bestr u Brachyth, CT-Sim Brachyth
92.25.12↔	TeleradTher Elektr LinBe b 2 BestrF: M bildg Einst	92.29.73↔	BestrSim ext Bestr u Brachyth, Feldf m Sim, o 3D
92.25.13↔	TelerTher Elektr LiBe me a 2 BeF: M bildgest Einst	92.29.74↔	BestrSim ext Bestr u Brachyth, Feldf m Sim, m 3D
92.25.14↔	TelerTher Elek LiBe 3-D gepl Best: M bildgest Einst	92.29.79↔	BestrSim ext Bestrahl u Brachyth, sonst
92.25.15↔	TeleR Elektr intensMod RadTher: M bildgest Einst	92.29.80↔	BestrPI perk Bestrahl u Brachyth, nnbez
92.25.21↔	TeleR Elektr LinBe, bis zu 2 BestrF: Oh bildg Einst	92.29.81↔	BestrahlPlan f d intensitätsmod RadioTher
92.25.22↔	TeleR Elektr LinBe, me a 2 BestrF: Oh bildg Einst	92.29.82↔	BestrPI perk Best u Brachyth, BestrPI m CT u MRT
92.25.23↔	TeleR Elektr LinBe, 3-D gepl Best: Oh bildg Einst	92.29.83↔	BestrPI perk Best u Brachyth, BestrPI Brachyth, mi
92.25.24↔	TeleR Elek LinBe, intMod Radiother: Oh bildg Einst	92.29.84↔	BestrPI perk Best u Brachyth, BestrPI Brachyth, ko
92.26↔	Teleradiotherapie mit anderen Partikelstrahlen	92.29.85↔	BestrPI perk Best u Brachyth, BestrPI o ind Dos
92.27.00↔	Brachytherapie Körperoberfl, so od nnbez ApplikatOrt	92.29.86↔	BestrahlPlan f perkut Bestrahl, m individ Dosisplan
92.27.10↔	Brachytherapie weibl GeschlOrgane nnbez	92.29.89↔	BestrPI perkutane Bestrahlung u Brachyth, sonst
92.27.11↔	Brachytherapie intrauterin	92.30.01↔	Stereotaktische Bestrahlung, einzeitig, zerebral
92.27.12↔	Brachytherapie intravaginal	92.30.02↔	Stereotakt Bestrahlung, einzeitig, extrazerebral
92.27.13↔	Brachytherapie intrauterin u intravaginal kombiniert	92.30.90↔	Stereotaktische Radiochirurgie, nnbez
92.27.21↔	Brachytherapie Körperoberfläche	92.31.00↔	Radiochirurgie mit Photonen n.n. bez., zerebral
92.27.22↔	Brachytherapie intrakavitär	92.31.10↔	Radiochirurgie mit Photonen nnbez, extrazerebral
92.27.23↔	Brachytherapie intraluminal	92.32.00↔	Mehrquellige Photon-Radiochirurgie
92.27.30↔	Brachytherapie Gefäss nnbez	92.32.01↔	Mehrquellige Photon-Radiochirurgie: Gamma-knife
92.27.31↔	Brachytherapie Koronargefäss	92.33.00↔	Teilchen-Radiochirurgie
92.27.39↔	Brachytherapie so Gefäss	92.33.01↔	And HochvoltstrTh: Stereotakt Bestr, einzeit, zereb
92.27.70↔	Radioaktive Moulagen, n.n.bez.	92.33.11↔	And HochvoltsTh: Stereot Bestr, einz, extrazereb
92.27.71↔	Konstrukt u Applikat v oberfl radioaktiven Moulagen		

92.39.01↔ And HochvoltstTh: Stereot Bestr, fraktioniert, zereb
 92.39.11↔ And HochvoltstTh: Stereot Bestr, frakt, extrazereb

92.41↔ Intraoperative Strahlentherapie mit Elektronen

Prozedur M10-2

92.27.00↔ Brachytherapie Körperoberfl, so od nnbez ApplikatOrt
 92.27.21↔ Brachytherapie Körperoberfläche
 92.27.22↔ Brachytherapie intrakavitär
 92.29.00↔ Brachyther m umschloss Radionukliden, nnbez
 92.29.09↔ Brachytherapie m umschloss Radionukliden, sonst
 92.29.11↔ Interst Brachyth m Impl entf Strahl i e E, nied Dos
 92.29.12↔ Interst Brachyth m Impl entf Strahl i e E, gep Dos
 92.29.13↔ Interst Brachyth m Impl entf Strahl i e E, ho Dos
 92.29.19↔ Interst Brachyth m Impl entf Strahl i e E, sonst

92.29.21↔ Interst Brachyth m Volimpl entf Strahl i m E, nd Dos
 92.29.22↔ Interst Brachyth m Volimpl entf Strahl i m E, gp Dos
 92.29.23↔ Interst Brachyth m Volimpl entf Strahl i m E, ho Dos
 92.29.29↔ Interst Brachyth m Volimpl entf Strahl i m E, sonst
 92.29.31↔ Interst Brachyth m Volimpl entf Strahl, bis 10 Q
 92.29.32↔ Interst Brachyth m Volimpl entf Strahl, m a 10 Q
 92.29.40↔ Brachyth m Oberflächenapplikatoren, nnbez
 92.29.49↔ Brachyth m Oberflächenapplikatoren, sonst

ADRG M11

Transurethrale Laserdestruktion der Prostata

Prozedur in Tabelle M11-1

DRG M11Z

Transurethrale Laserdestruktion der Prostata

Prozedur M11-1

60.21↔ Transurethr (US) geführt laserind ProstEkt (TULIP)

ADRG M37

Große Eingriffe an Darm oder Harnblase bei Erkrankungen und Störungen der männlichen Geschlechtsorgane

Prozedur in Tabelle M37-1

DRG M37Z

Große Eingriffe an Darm oder Harnblase bei Erkrankungen und Störungen der männlichen Geschlechtsorgane

Prozedur M37-1

45.61↔ Multiple Segmentresektion am Dünndarm
 45.62↔ Sonstige Teilresektion am Dünndarm
 45.63↔ Totalexstirpation des Dünndarms
 45.71↔ Multiple Segmentresektion am Dickdarm
 45.72↔ Zäkumresektion
 45.73↔ Hemikolektomie rechts
 45.74↔ Resektion des Colon transversum
 45.75↔ Hemikolektomie links
 45.76↔ Sigmoidektomie
 45.79↔ Sonstige Teilresektion am Dickdarm
 45.8↔ Totale intraabdominelle Kolektomie
 46.01↔ Exteriorisation des Dünndarms
 46.03↔ Exteriorisation des Dickdarms
 46.11↔ Temporäre Kolostomie
 46.13↔ Permanente Kolostomie
 46.20↔ Ileostomie, n.n.bez.
 46.21↔ Temporäre Ileostomie
 46.23↔ Sonstige permanente Ileostomie
 46.24↔ Verzögerte Eröffnung einer Ileostomie

46.31↔ Verzögerte Eröffnung einer anderen Enterostomie
 46.39↔ Sonstige Enterostomie
 48.41↔ Submuköse Rektumresektion nach Soave
 48.49↔ Sonstige Rektumresektion mit Durchzugsverfahren
 48.5↔ Abdominoperineale Rektumresektion
 48.61↔ Transsakrale Rektosigmoidektomie
 48.62↔ Anteriore RektRes mit gleichzeitiger Kolostomie
 48.63↔ Sonstige anteriore Rektumresektion
 48.64↔ Posteriore Rektumresektion
 48.65↔ Rektumresektion nach Duhamel
 48.69↔ Sonstige Rektumresektion
 56.51↔ Aufbau einer kutanen Ureteroileostomie
 56.52↔ Revision einer kutanen Ureteroileostomie
 56.71↔ Harnableitung in den Darm
 56.72↔ Revision einer ureterointestinalen Anastomose
 57.6↔ Partielle Zystektomie
 57.71↔ Radikale Zystektomie
 57.79↔ Sonstige totale Zystektomie
 57.87↔ Rekonstruktion an der Harnblase

ADRG M60

Bösartige Neubildungen der männlichen Geschlechtsorgane

Hauptdiagnose in Tabelle M60-1 oder Hauptdiagnose in Tabelle M60-2

DRG M60A

Bösartige Neubildungen der männlichen Geschlechtsorgane, mehr als ein Belegungstag, Alter < 11 Jahre oder mit äußerst schweren CC

Verweildauer > 1 Tag und (Alter < 11 Jahre oder PCCL > 3)

DRG M60B

Bösartige Neubildungen der männlichen Geschlechtsorgane, ein Belegungstag oder Alter > 10 Jahre, ohne äußerst schwere CC, mit hochkomplexer Chemotherapie

Prozedur in Tabelle M60-3

DRG M60C

Bösartige Neubildungen der männlichen Geschlechtsorgane, ein Belegungstag oder Alter > 10 Jahre, ohne äußerst schwere CC, ohne hochkomplexe Chemotherapie

Hauptdiagnose M60-1

C60.0	Bösartige Neubildung: Praeputium penis	C63.7	BNB: Sonstige näher bezeichnete männliche Genitalorgane
C60.1	Bösartige Neubildung: Glans penis	C63.8	BNB: Männliche Genitalorgane, mehr Teilbereiche überlapp
C60.2	Bösartige Neubildung: Penischaft	C63.9	Bösartige Neubildung: Männliches Genitalorgan, nnbez
C60.8	Bösartige Neubildung: Penis, mehr Teilbereiche überlappend	C76.3	BNB ungenau bezeichneter Lokalisationen: Becken
C60.9	Bösartige Neubildung: Penis, nicht näher bezeichnet	C79.82	Sekundäre bösartige Neubildung der Genitalorgane
C61	Bösartige Neubildung der Prostata	D07.4	Carcinoma in situ Penis
C62.0	Bösartige Neubildung: Dystoper Hoden	D07.5	Carcinoma in situ Prostata
C62.1	Bösartige Neubildung: Deszendierter Hoden	D07.6	Carcinoma in situ so+nnbez männl Genitalorgane
C62.9	Bösartige Neubildung: Hoden, nicht näher bezeichnet	D40.0	NB unsich/unbek Verhalt Prostata
C63.0	Bösartige Neubildung: Nebenhoden [Epididymis]	D40.1	NB unsich/unbek Verhalt Hoden
C63.1	Bösartige Neubildung: Samenstrang	D40.7	NB unsich/unbek Verhalt sonst männl Genitalorg
C63.2	Bösartige Neubildung: Skrotum	D40.9	NB unsich/unbek Verhalt männl Genitalorg, nnbez

Hauptdiagnose M60-2

Z51.0	Strahlentherapie-Sitzung	Z51.5	Palliativbehandlung
Z51.1	Chemotherapie-Sitzung wg BNB	Z51.82	Komb Strahlen- u ChemotherSitz wg BNB
Z51.2	Andere Chemotherapie		

Prozedur M60-3

99.25.10‡↔	Hochgradig komplexe Blockchemo, 1 Block	99.25.11‡↔	Hochgradig komplexe Blockchemo, 2 Blöcke
------------	---	------------	--

ADRG M61

Benigne Prostatahyperplasie

Hauptdiagnose in Tabelle M61-1

DRG M61Z

Benigne Prostatahyperplasie

Hauptdiagnose M61-1

N40	Prostatahyperplasie
-----	---------------------

ADRG M62

Infektion / Entzündung der männlichen Geschlechtsorgane

Hauptdiagnose in Tabelle M62-1

DRG M62Z

Infektion / Entzündung der männlichen Geschlechtsorgane

Hauptdiagnose M62-1

A51.0	Primärer syphilitischer Genitallaffekt	A58	Granuloma venereum (inguinale)
A54.0	Gonoklnf unt UrogenitTr oh periurethr Absz/Absz Gll urethr	A59.0	Trichomoniasis urogenitalis
A54.1	Gonoklnf unt UrogenitTr m periurthr Absz/Absz Gll urethr	A60.0	Infekt Genitalorgane u Urogenitaltrakt durch Herpesviren
A54.2	Pelvipерitonitis durch Gonok, Gonoklnf sonst Urogenitalorg	A60.1	Infekt der Perianalhaut und des Rektums durch Herpesviren
A55	Lymphogranuloma ing (venereum) durch Chlamydien	A60.9	Infektion des Anogenitalbereiches durch Herpesviren, nnbez
A56.0	Chlamydieninfektion des unteren Urogenitaltraktes	A63.8	Sonst nb, vorwiegend d GeschlVerk übertr KH
A56.1	Chlamydieninfekt Pelvipерitoneum u sonst Urogenitalorgane	A64	Durch Geschlechtsverkehr übertr KH, nnbez
A56.2	Chlamydieninfektion des Urogenitaltraktes, nnbez	B26.0	Mumps-Orchitis
A56.8	Durch GeschlVerk übertrag Chlamydieninfekt an sonst Lok	B37.4	Kandidose an sonst Lok des Urogenitalsystems
A57	Ulcus molle (venereum)	N41.0	Akute Prostatitis

12
M61

N41.1	Chronische Prostatitis	N48.2	Sonstige entzündliche KH Penis
N41.2	Prostataabszeß	N48.6	Induratio penis plastica
N41.3	Prostatazystitis	N49.0	Entzündl KK Vesicula seminalis
N41.8	Sonstige entzündliche KH Prostata	N49.1	Entz KH Fun spermat, Tun vag testis u Ductus deferens
N41.9	Entzündliche KH Prostata, nnbez	N49.2	Entzündliche KH Skrotum
N43.1	Infizierte Hydrozele	N49.80	Fournier-Gangrän beim Mann
N45.0	Orchitis, Epididymitis u Epididymoorchitis m Absz	N49.88	Entzündliche KH so nb männlicher Genitalorgane
N45.9	Orchitis, Epididymitis u Epididymoorchitis oh Absz	N49.9	Entzündliche KH nnb männliches Genitalorgan
N47	Vorhauthypertrophie, Phimose u Paraphimose	Z41.2	Zirkumzision Routinemaßnahme od rituelle Gründe
N48.1	Balanoposthitis		

ADRG M64**Andere Krankheiten der männlichen Geschlechtsorgane und Sterilisation beim Mann**

Hauptdiagnose in Tabelle M64-1

DRG M64Z**Andere Krankheiten der männlichen Geschlechtsorgane und Sterilisation beim Mann****Diagnose M64-1**

D17.6	Gutart Neubildung Fettgewebe Samenstrang	Q54.4	Angeborene Ventralverkrümmung Penis
D29.0	Gutartige Neubildung Penis	Q54.8	Sonstige Formen Hypospadie
D29.1	Gutartige Neubildung Prostata	Q54.9	Hypospadie, nnbez
D29.2	Gutartige Neubildung Hoden	Q55.0	Fehlen u Aplasie Hodens
D29.3	Gutartige Neubildung Nebenhoden	Q55.1	Hypoplasie Hoden u Skrotum
D29.4	Gutartige Neubildung Skrotum	Q55.2	Sonst angeborene Fehlbildungen Hoden u Skrotum
D29.7	Gutartige Neubildung sonst männl Genitalorgane	Q55.3	Atresie Ductus deferens
D29.9	Gutartige Neubildung männl Genitalorgan, nnbez	Q55.4	So angegeb Fehlb Dct defer/NbHoden/V seminal u Prostata
F52.2	Versagen genitaler Reaktionen	Q55.5	Angeborenes Fehlen u Aplasie Penis
I86.1	Skrotumvarizen	Q55.6	Sonst angeborene Fehlbildungen Penis
I86.2	Beckenvarizen	Q55.8	Sonst nb angeborene Fehlbild d männl Genitalorgane
L29.1	Pruritus scrotalis	Q55.9	Angeborene Fehlbildung männl Genitalorgane, nnbez
L29.3	Pruritus anogenitalis, nnbez	Q64.0	Epispadie
N42.0	Prostatastein	Q96.0	Karyotyp 45,X
N42.1	Kongestion u Blutung Prostata	Q96.1	Karyotyp 46,X iso (Xq)
N42.2	Prostataatrophie	Q96.2	Karyotyp 46,X m Gonosomenanom, ausgenomm iso (Xq)
N42.8	Sonstige nb KH Prostata	Q96.3	Mosaik, 45,X/46,XX oder 45,X/46,XY
N42.9	KH Prostata, nnbez	Q96.4	Mosaik, 45,X/sonstige Zelllinie(n) mit Gonosomenanomalie
N43.0	Funikulozele	Q96.8	Sonstige Varianten Turner-Syndrom
N43.2	Sonstige Hydrozele	Q96.9	Turner-Syndrom, nnbez
N43.3	Hydrozele, nnbez	Q97.0	Karyotyp 47,XXX
N43.4	Spermatozele	Q97.1	Weiblicher Phänotyp m mehr als drei X-Chromosomen
N44.0	Hodentorsion	Q97.2	Mosaik, Zelllinien m unterschiedl Anzahl X-Chromosomen
N44.1	Hydatidentorsion	Q97.3	Weiblicher Phänotyp m Karyotyp 46,XY
N46	Sterilität Mann	Q97.8	Sonst nb Anomalien Gonosomen b weiblichem Phänotyp
N48.0	Leukoplakie Penis	Q97.9	Anomalie Gonosomen b weiblichem Phänotyp, nnb
N48.30	Priapismus vom Low-Flow-Typ	Q98.0	Klinefelter-Syndrom, Karyotyp 47,XXY
N48.31	Priapismus vom High-Flow-Typ	Q98.1	Klinefelter-Synd, männl Phänotyp m > 2 X-Chromosomen
N48.38	Sonstiger Priapismus	Q98.2	Klinefelter-Synd, männlicher Phänotyp m Karyotyp 46,XX
N48.39	Priapismus, nicht näher bezeichnet	Q98.3	Sonst männlicher Phänotyp m Karyotyp 46,XX
N48.4	Impotenz organischen Ursprungs	Q98.4	Klinefelter-Syndrom, nnbez
N48.5	Ulkus des Penis	Q98.5	Karyotyp 47,YYY
N48.8	Sonstige nb KH Penis	Q98.6	Männl Phänotyp m Strukturanomalie Gonosomen
N48.9	KH Penis, nnbez	Q98.7	Männlicher Phänotyp m Gonosomen-Mosaik
N50.0	Hodenatrophie	Q98.8	Sonst nb Anomalien Gonosomen männl Phänotyp
N50.1	GefäßKH männliche Genitalorgane	Q98.9	Anomalie Gonosomen männl Phänotyp, nnbez
N50.8	Sonstige nb KH männliche Genitalorgane	Q99.8	Sonstige nb Chromosomenanomalien
N50.9	KH männliche Genitalorgane, nnbez	R10.2	Schmerzen im Becken u am Damm
P83.5	Angeborene Hydrozele	R86.0	Abnormer Enzymwert in UntMat männl GenitOrganen
Q53.0	Ektopia testis	R86.1	Abnormer Hormonwert in UntMat männl GenitOrganen
Q53.1	Nondescensus testis, einseitig	R86.2	Abn Wert so Drog/AM/biol akt Subst UM männl GenitOrg
Q53.2	Nondescensus testis, beidseitig	R86.3	Abn Wert Subst vorw nmed Herk UntMat männl GenitOrg
Q53.9	Nondescensus testis, nnbez	R86.4	Abnorme immun Bef in UntMat männl GenitOrg
Q54.0	Glanduläre Hypospadie	R86.5	Abnorme mikrobiol Bef in UntMat männl GenitOrg
Q54.1	Penile Hypospadie	R86.6	Abnorme zytol Bef in UntMat aus männl GenitOrg
Q54.2	Penoskrotale Hypospadie	R86.7	Abnorme histol Bef in UntMat aus männl GenitOrg
Q54.3	Perineale Hypospadie	R86.8	So abn Bef in UntMat aus männl GenitOrg

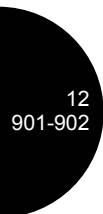
R86.9	Nnb abn Bef in UntMat aus männl GenitOrg	S38.0	Zerquetschung äußere Genitalorgane
S30.2	Prellung äußere Genitalorgane	S38.2	Traumatische Amputation äußere Genitalorgane
S31.2	Offene Wunde Penis	S39.6	Verletz ein/mehr intraabd Org m Bez ein/mehr Beckenorg
S31.3	Offene Wunde Skrotum u Testes	T19.8	Fremdkörper an sonst/mehr Lok Urogenitaltrakt
S31.5	Offene Wunde sonst+nnb äußerer Genitalorgane	T19.9	Fremdkörper im Urogenitaltrakt, Teil nnbez
S37.7	Verletzung mehrerer Harnorgane u Beckenorgane	Z30.2	Sterilisierung
S37.82	Verletzung Prostata	Z31.0	Tuben- od Vasoplastik nach früherer Sterilisierung
S37.83	Verletzung Bläschendrüse [Vesicula seminalis]	Z31.3	Andere Methoden, die Fertilisation unterstützen
S37.84	Verletzung Samenleiter	Z31.4	Untersuchung und Test im Zusammenhang mit Fertilisation
S37.88	Verletzung sonst Beckenorgane	Z64.1	Kontaktanl m Bez Multiparit
S37.9	Verletzung nnbez Harnorgan od Beckenorgan		

ADRGs 901, 902

OR-Prozeduren ohne Bezug

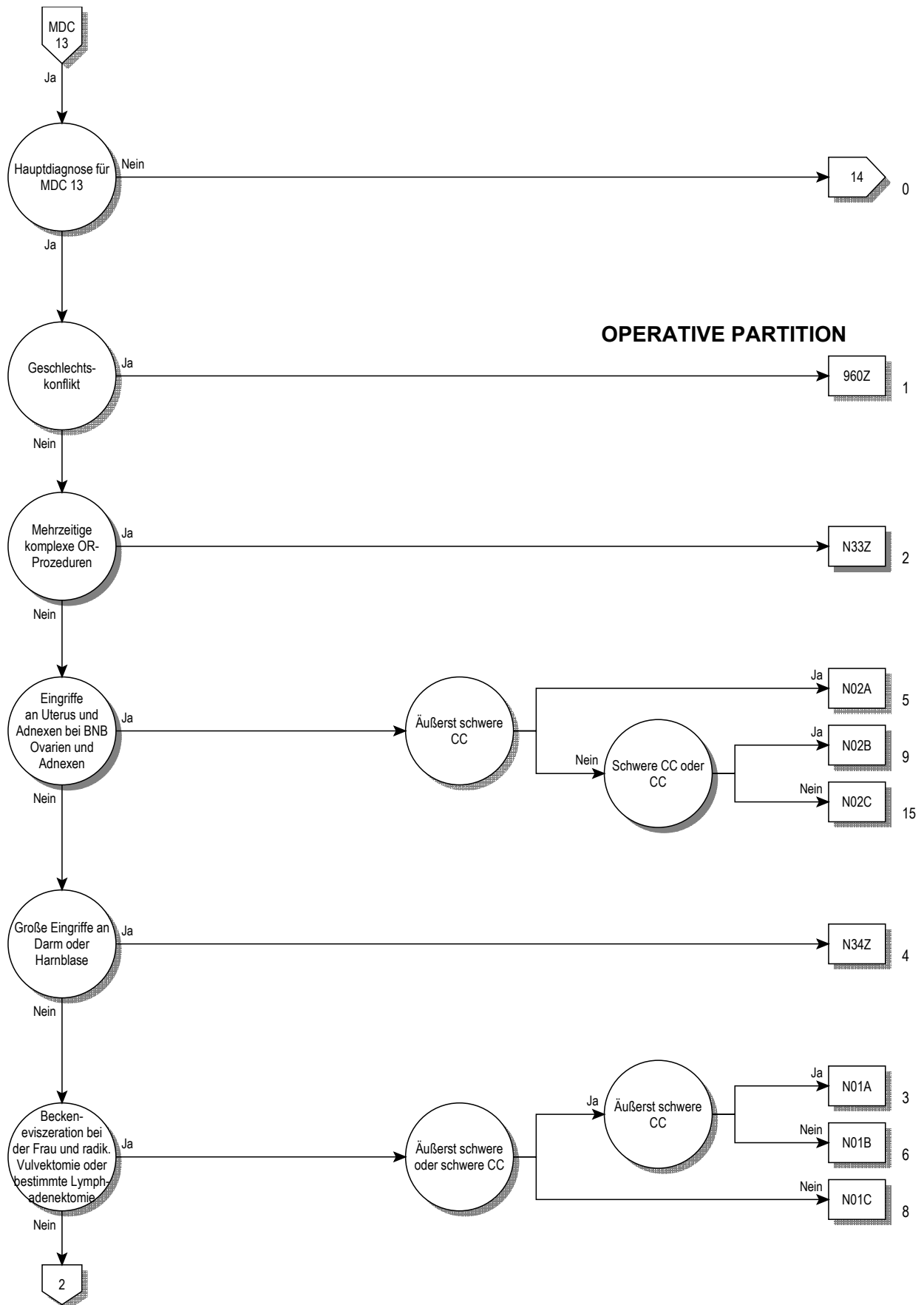
OR-Prozeduren ohne Bezug

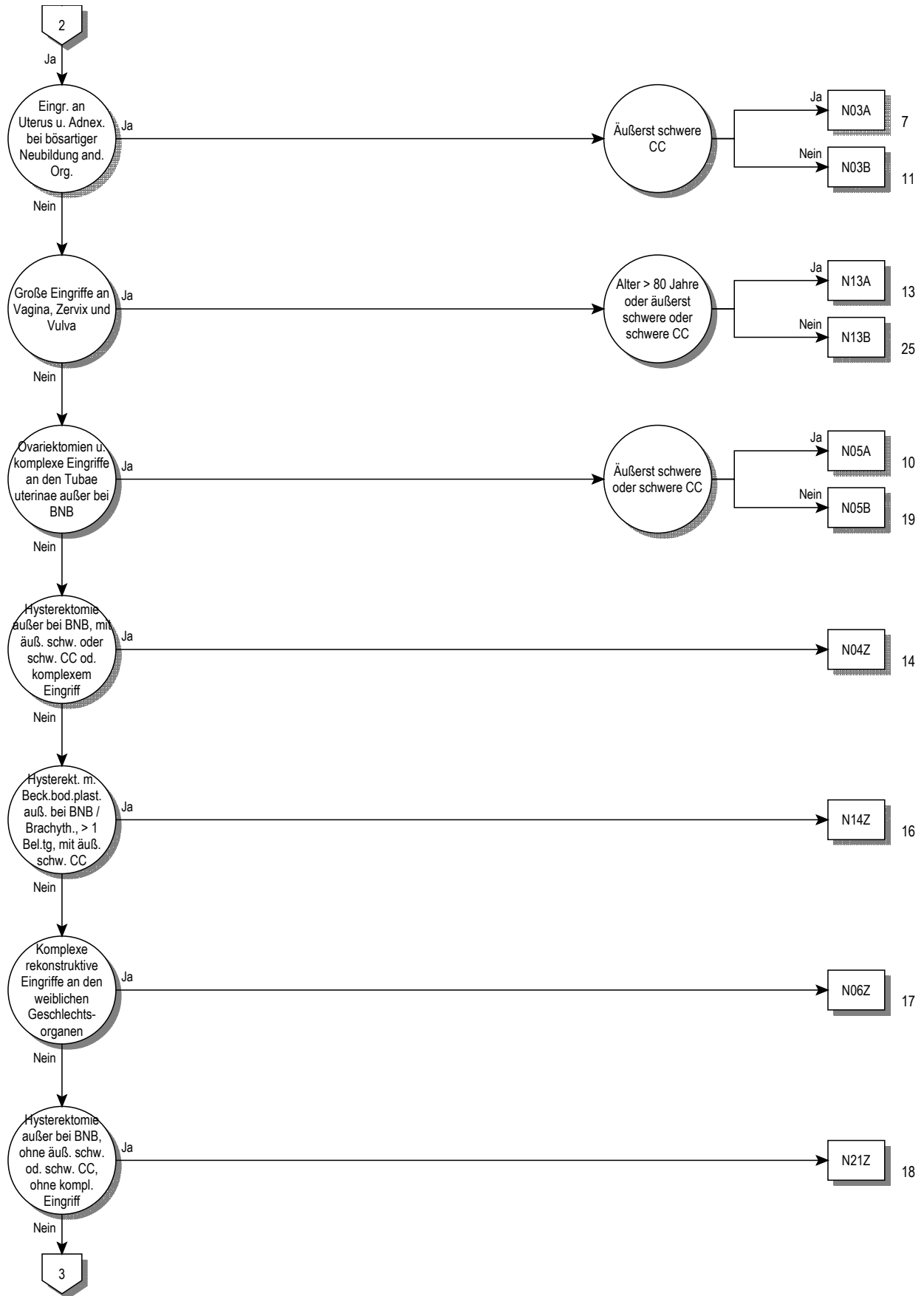
DRGs 901A, 901B, 901C, 901D, 902Z

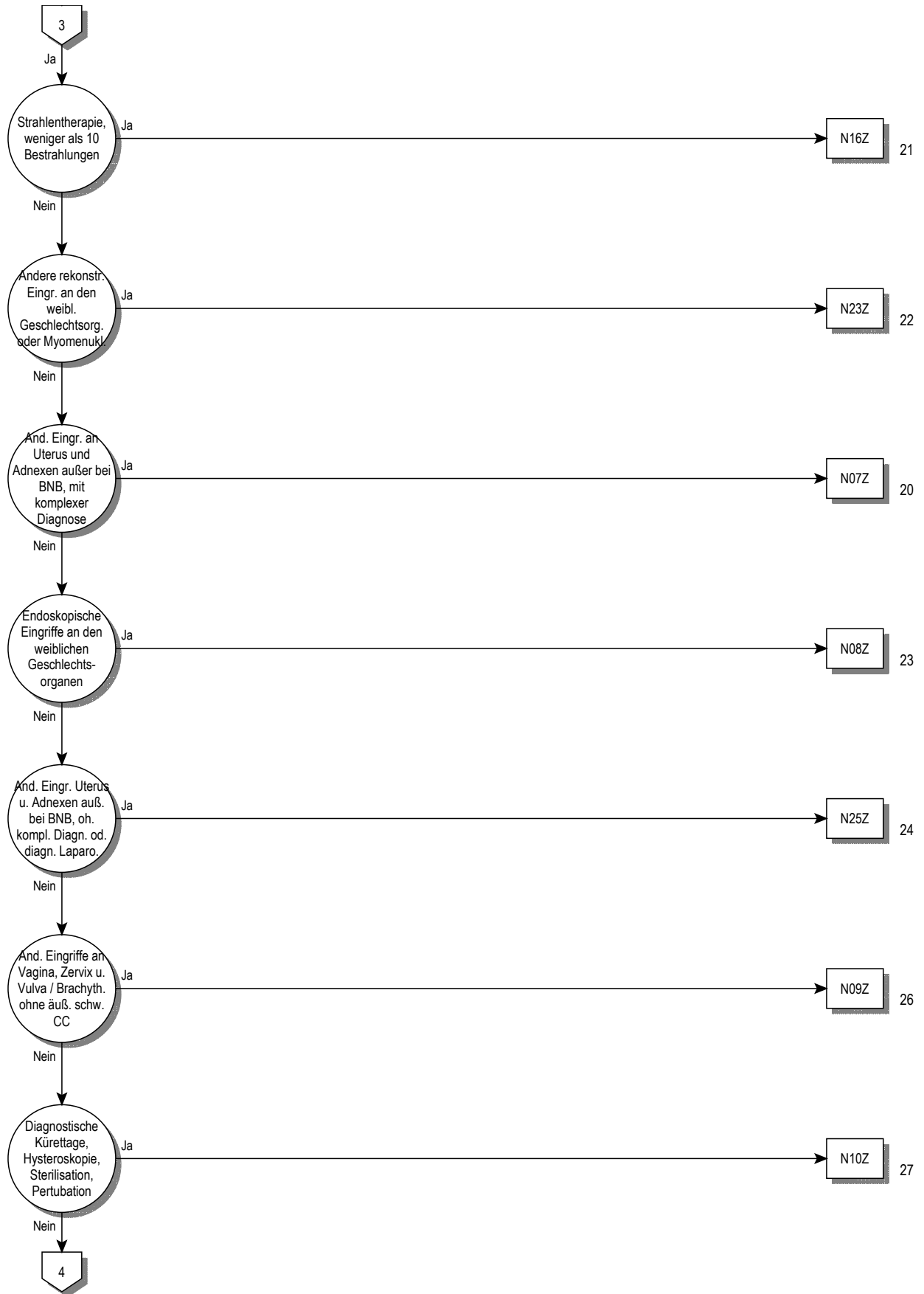


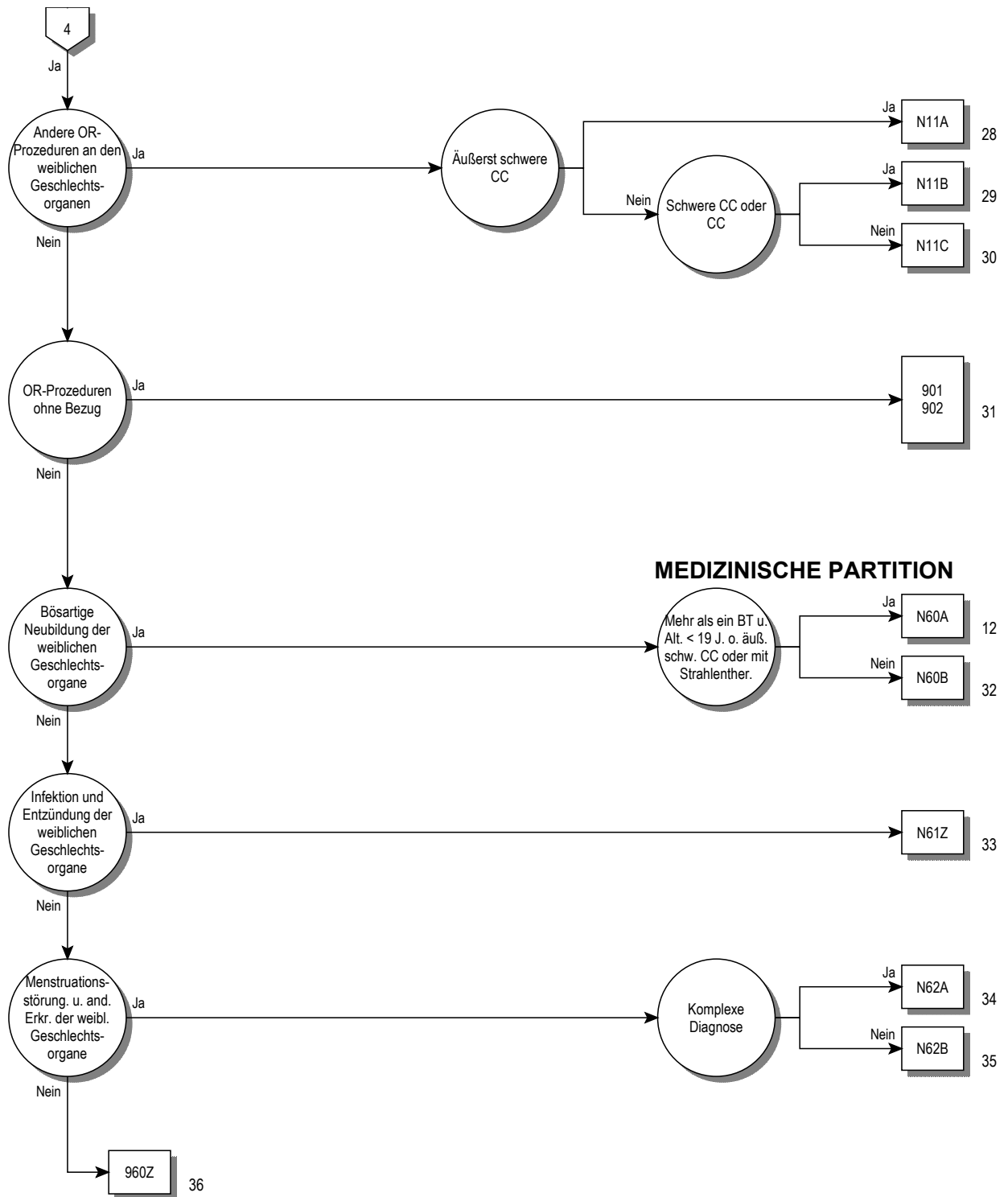
MDC 13

Krankheiten und Störungen
der weiblichen
Geschlechtsorgane









Entscheidungslogik MDC 13

Hauptdiagnose in Tabelle MDC13-0 oder Hauptdiagnose in Tabelle MDC13-1 und Nebendiagnose in Tabelle MDC13-2 und Geschlecht ist gleich weiblich (2)

Hauptdiagnose für MDC 13 (MDC13-0)

A51.0	Primärer syphilitischer Genitallaffekt	D26.7	So gutart Neubildungen Sonst Teile Uterus
A54.0	GonokInf unt UrogenitTr oh periurethr Absz/Absz Gll urethr	D26.9	So gutart Neubildungen Uterus, nnbez
A54.1	GonokInf unt UrogenitTr m periurthr Absz/Absz Gll urethr	D27	Gutartige Neubildung Ovar
A54.2	Pelviperitonitis durch Gonok, GonokInf sonst Urogenitalorg	D28.0	Gutartige Neubildung Vulva
A55	Lymphogranuloma ing (venereum) durch Chlamydien	D28.1	Gutartige Neubildung Vagina
A56.0	Chlamydieninfektion des unteren Urogenitaltraktes	D28.2	Gutartige Neubildung Tubae uterinae u Ligamenta
A56.1	Chlamydieninfekt Pelviperitoneum u sonst Urogenitalorgane	D28.7	Gutartige Neubildung sonst nb weibl Genitalorgane
A56.2	Chlamydieninfektion des Urogenitaltraktes, nnbez	D28.9	Gutartige Neubildung weibl Genitalorgan, nnbez
A56.8	Durch GeschlVerk übertrag Chlamydieninfekt an sonst Lok	D39.0	NB unsich/unbek Verhalt Uterus
A57	Ulcus molle (venereum)	D39.1	NB unsich/unbek Verhalt Ovar
A58	Granuloma venereum (inguinale)	D39.2	NB unsich/unbek Verhalt Plazenta
A59.0	Trichomoniasis urogenitalis	D39.7	Neub unsich/unbek Verh sonst weibl Genitalorg
A60.0	Infekt Genitalorgane u Urogenitaltrakt durch Herpesviren	D39.9	NB unsich/unbek Verhalt weibl Genitalorg, nnbez
A60.1	Infekt der Perianalhaut und des Rektums durch Herpesviren	E28.0	Ovarielle Dysfunktion, Östrogenüberschuß
A60.9	Infektion des Anogenitalbereiches durch Herpesviren, nnbez	E28.1	Ovarielle Dysfunktion, Androgenüberschuß
A63.8	Sonst nb, vorwiegend d GeschlVerk übertr KH	E28.2	Syndrom polyzystischer Ovarien
A64	Durch Geschlechtsverkehr übertr KH, nnbez	E28.3	Primäre Ovarialinsuffizienz
B37.3	Kandidose der Vulva und der Vagina	E28.8	Sonstige ovarielle Dysfunktion
B37.4	Kandidose an sonst Lok des Urogenitalsystems	E28.9	Ovarielle Dysfunktion, nnbez
C51.0	Bösartige Neubildung der Vulva: Labium majus	E89.4	Ovarialinsuffizienz nach med Maßnahmen
C51.1	Bösartige Neubildung der Vulva: Labium minus	F52.2	Versagen genitaler Reaktionen
C51.2	Bösartige Neubildung der Vulva: Klitoris	F52.5	Nichtorganischer Vaginismus
C51.8	BNB: Vulva, mehrere Teilbereiche überlappend	I86.2	Beckenvarizen
C51.9	Bösartige Neubildung: Vulva, nicht näher bezeichnet	I86.3	Vulvavarizen
C52	Bösartige Neubildung der Vagina	L29.2	Pruritus vulvae
C53.0	Bösartige Neubildung: Endozervix	L29.3	Pruritus anogenitalis, nnbez
C53.1	Bösartige Neubildung: Ektozervix	N70.0	Akute Salpingitis u Oophoritis
C53.8	BNB: Cervix uteri, mehrere Teilbereiche überlappend	N70.1	Chronische Salpingitis u Oophoritis
C53.9	Bösartige Neubildung: Cervix uteri, nicht näher bezeichnet	N70.9	Salpingitis u Oophoritis, nnbez
C54.0	Bösartige Neubildung: Isthmus uteri	N71.0	Akute entz KH Uterus, ausgenommen Zervix
C54.1	Bösartige Neubildung: Endometrium	N71.1	Chron entz KH Uterus, ausgenommen Zervix
C54.2	Bösartige Neubildung: Myometrium	N71.9	Entz KH Uterus, ausgenommen Zervix, nnb
C54.3	Bösartige Neubildung: Fundus uteri	N72	Entzündliche KH Cervix uteri
C54.8	BNB: Corpus uteri, mehrere Teilbereiche überlappend	N73.0	Akute Parametritis u Entz Beckenbindegewebe
C54.9	Bösartige Neubildung: Corpus uteri, nicht näher bezeichnet	N73.1	Chron Parametritis u Entz Beckenbindegewebe
C55	Bösartige Neubildung des Uterus, Teil nnbez	N73.2	Nnb Parametritis u Entz Beckenbindegewebe
C56	Bösartige Neubildung des Ovars	N73.3	Akute Pelveoperitonitis Frau
C57.0	Bösartige Neubildung: Tuba uterina [Fallopio]	N73.4	Chronische Pelveoperitonitis Frau
C57.1	Bösartige Neubildung: Lig. latum uteri	N73.5	Pelveoperitonitis Frau, nnbez
C57.2	Bösartige Neubildung: Lig. teres uteri	N73.6	Peritoneale Adhäsionen im weiblichen Becken
C57.3	Bösartige Neubildung: Parametrium	N73.8	Sonst nb entzündliche KH im weiblichen Becken
C57.4	Bösartige Neubildung: Uterine Adnexe, nnbez	N73.9	Entz Krankheit im weiblichen Becken, nnb
C57.7	BNB: Sonstige näher bezeichnete weibliche Genitalorgane	N74.0	Tuberkulöse Infektion Cervix uteri
C57.8	BNB: Weibliche Genitalorgane, mehr Teilbereiche überlapp	N74.1	Tuberkulöse Entzündung im weiblichen Becken
C57.9	BNB: Weibliches Genitalorgan, nicht näher bezeichnet	N74.2	Syphilitische Entzündung im weiblichen Becken
C58	BNB Plazenta	N74.3	Entzündung im weibl Becken d Gonokokken
C76.3	BNB ungenau bezeichneter Lokalisationen: Becken	N74.4	Entzündung im weibl Becken d Chlamydien
C79.6	Sekundäre bösartige Neubildung des Ovars	N74.8	Entzünd im weibl Becken b sonst aokl KH
C79.82	Sekundäre bösartige Neubildung der Genitalorgane	N75.0	Bartholin-Zyste
D06.0	Carcinoma in situ Endozervix	N75.1	Bartholin-Abszeß
D06.1	Carcinoma in situ Ektozervix	N75.8	Sonstige KH Bartholin-Drüsen
D06.7	Carcinoma in situ sonst Teile Cervix uteri	N75.9	KH Bartholin-Drüsen, nnbez
D06.9	Carcinoma in situ Cervix uteri, nnbez	N76.0	Akute Kolpitis
D07.0	Carcinoma in situ Endometrium	N76.1	Subakute u chronische Kolpitis
D07.1	Carcinoma in situ Vulva	N76.2	Akute Vulvitis
D07.2	Carcinoma in situ Vagina	N76.3	Subakute u chronische Vulvitis
D07.3	Carcinoma in situ so+nnbez weibl Genitalorgane	N76.4	Abszeß Vulva
D25.0	Submuköses Leiomyom Uterus	N76.5	Ulzeration Vagina
D25.1	Intramurales Leiomyom Uterus	N76.6	Ulzeration Vulva
D25.2	Subseröses Leiomyom Uterus	N76.80	Fournier-Gangrän bei der Frau
D25.9	Leiomyom Uterus, nnbez	N76.88	Sonst nb entzündliche KH Vagina u Vulva
D26.0	So gutart Neubildungen Cervix uteri	N77.0	Ulzeration Vulva b aokl infekt/paras KH
D26.1	So gutart Neubildungen Corpus uteri	N77.1	Vaginitis, Vulvitis od Vulvovaginitis b aokl infekt/paras KH

N77.8	Vulvovaginale Ulzerat u Entz b sonst aokl KH	N90.0	Niedriggradige Dysplasie Vulva
N80.0	Endometriose Uterus	N90.1	Mittelgradige Dysplasie Vulva
N80.1	Endometriose Ovar	N90.2	Hochgradige Dysplasie Vulva, aonkl
N80.2	Endometriose Tuba uterina	N90.3	Dysplasie Vulva, nnbez
N80.3	Endometriose Beckenperitoneum	N90.4	Leukoplakie Vulva
N80.4	Endometriose Septum rectovaginale u Vagina	N90.5	Atrophie Vulva
N80.8	Sonstige Endometriose	N90.6	Hypertrophie Vulva
N80.9	Endometriose, nnbez	N90.7	Zyste Vulva
N81.0	Urethrozele Frau	N90.8	Sonst nb nichtentz KH Vulva u Perineum
N81.1	Zystozele	N90.9	Nichtentz KH Vulva u Perineums, nnb
N81.2	Partialprolaps Uterus u Vagina	N91.0	Primäre Amenorrhoe
N81.3	Totalprolaps Uterus u Vagina	N91.1	Sekundäre Amenorrhoe
N81.4	Uterovaginalprolaps, nnbez	N91.2	Amenorrhoe, nnbez
N81.5	Vaginale Enterozele	N91.3	Primäre Oligomenorrhoe
N81.6	Rektozele	N91.4	Sekundäre Oligomenorrhoe
N81.8	Sonstiger Genitalprolaps Frau	N91.5	Oligomenorrhoe, nnbez
N81.9	Genitalprolaps Frau, nnbez	N92.0	Zu starke/zu häufige Mens b regelmäßigem MensZyklus
N82.0	Vesikovaginalfistel	N92.1	Zu starke/zu häufige Mens b unregelmäßigem MensZyklus
N82.1	Sonst Fisteln zw weibl Harn- u Genitaltrakt	N92.2	Zu starke Menstruation im Pubertätsalter
N82.5	Fisteln zw weiblichem Genitaltrakt u Haut	N92.3	Ovulationsblutung
N82.8	Sonstige Fisteln weiblicher Genitaltrakt	N92.4	Zu starke Blutung in Prämenopause
N82.9	Fistel weiblicher Genitaltrakt, nnbez	N92.5	Sonstige nb unregelmäßige Menstruation
N83.0	Follikelzyste Ovar	N92.6	Unregelmäßige Menstruation, nnbez
N83.1	Zyste Corpus luteum	N93.0	Postkoitale Blutung u Kontaktblutung
N83.2	So+nnbez Ovarialzysten	N93.8	Sonstige nb abnorme Uterus- od Vaginalblutung
N83.3	Erworbene Atrophie Ovar u Tuba uterina	N93.9	Abnorme Uterus- od Vaginalblutung, nnbez
N83.4	Prolaps od Hernie Ovars u Tuba uterina	N94.0	Mittelschmerz
N83.5	Torsion Ovar, Ovarstiel u Tuba uterina	N94.1	Dyspareunie
N83.6	Hämatosalpinx	N94.2	Vaginismus
N83.7	Hämatom Lig. latum uteri	N94.3	Prämenstruelle Beschwerden
N83.8	Sonst nichtentz KH Ovar, Tuba uterina u Lig latum uteri	N94.4	Primäre Dysmenorrhoe
N83.9	Nichtentz KH Ovar, Tuba uterina u Lig latum uteri, nnb	N94.5	Sekundäre Dysmenorrhoe
N84.0	Polyp Corpus uteri	N94.6	Dysmenorrhoe, nnbez
N84.1	Polyp Cervix uteri	N94.8	So/nbez Zustände i Zus m wbl Genitalorg/MensZyklus
N84.2	Polyp Vagina	N94.9	Nnb Zustand i Zus m wbl Genitalorg/Menstruationszyklus
N84.3	Polyp Vulva	N95.0	Postmenopausenblutung
N84.8	Polyp an sonst Teilen weiblicher Genitaltrakt	N95.1	Zustände i Zus m Menopause u Klimakterium
N84.9	Polyp weiblicher Genitaltrakt, nnbez	N95.2	Atrophische Kolpitis in Postmenopause
N85.0	Glanduläre Hyperplasie Endometrium	N95.3	Zustände im Zusammenhang m artifizieller Menopause
N85.1	Adenomatöse Hyperplasie Endometrium	N95.8	Sonstige nb klimakterische Störung
N85.2	Hypertrophie Uterus	N95.9	Klimakterische Störung, nnbez
N85.3	Subinvolution Uterus	N96	Neigung zu habituellem Abort
N85.4	Lageanomalie Uterus	N97.0	Sterilität Frau i Verb m fehlender Ovulation
N85.5	Inversio uteri	N97.1	Sterilität tubarer Ursprung Frau
N85.6	Intrauterine Synechien	N97.2	Sterilität uteriner Ursprung Frau
N85.7	Hämatometra	N97.3	Sterilität zervikaler Ursprung Frau
N85.8	Sonstige nb nichtentzündliche KH Uterus	N97.4	Sterilität Frau i Zusammenhang m Faktoren Partner
N85.9	Nichtentzündliche Krankheit Uterus, nnbez	N97.8	Sterilität sonstigen Ursprungs Frau
N86	Erosion u Ektropium Cervix uteri	N97.9	Sterilität Frau, nnbez
N87.0	Niedriggradige Dysplasie Cervix uteri	N99.2	Postoperative Adhäsionen Vagina
N87.1	Mittelgradige Dysplasie Cervix uteri	N99.3	Prolaps Scheidenstumpf nach Hysterektomie
N87.2	Hochgradige Dysplasie Cervix uteri, aonkl	Q50.0	Angeborenes Fehlen Ovar
N87.9	Dysplasie Cervix uteri, nnbez	Q50.1	Dysontogenetische Ovarialzyste
N88.0	Leukoplakie Cervix uteri	Q50.2	Angeborene Torsion Ovar
N88.1	Alter Riß Cervix uteri	Q50.3	Sonstige angeborene Fehlbildungen Ovar
N88.2	Striktur u Stenose Cervix uteri	Q50.4	Embryonale Zyste Tuba uterina
N88.3	Zervixinsuffizienz	Q50.5	Embryonale Zyste Lig. latum uteri
N88.4	Elongatio cervicis uteri, hypertrophisch	Q50.6	Sonst angeb Fehlbild Tuba uterina u Lig latum uteri
N88.8	Sonstige nb nichtentz KH Cervix uteri	Q51.0	Agenesie u Aplasie Uterus
N88.9	Nichtentzündliche KH Cervix uteri, nnb	Q51.1	Uterus duplex m Uterus bicollis u Vagina duplex
N89.0	Niedriggradige Dysplasie Vagina	Q51.2	Sonstige Formen Uterus duplex
N89.1	Mittelgradige Dysplasie Vagina	Q51.3	Uterus bicornis
N89.2	Hochgradige Dysplasie Vagina, aonkl	Q51.4	Uterus unicornis
N89.3	Dysplasie Vagina, nnbez	Q51.5	Agenesie u Aplasie Cervix uteri
N89.4	Leukoplakie Vagina	Q51.6	Embryonale Zyste Cervix uteri
N89.5	Striktur u Atresie Vagina	Q51.7	Angeb Fisteln zw Uterus u Verdauungs- od Hartrakt
N89.6	Fester Hymenalring	Q51.8	Sonst angeborene Fehlbildungen Uterus u Cervix uteri
N89.7	Hämatokolpos	Q51.9	Angeborene Fehlbildung Uterus u Cervix uteri, nnb
N89.8	Sonstige nb nichtentzündliche KH Vagina	Q52.0	Angeborenes Fehlen Vagina
N89.9	Nichtentzündliche Krankheit Vagina, nnbez	Q52.1	Vagina duplex

Q52.2	Angeborene rektovaginale Fistel	Q99.8	Sonstige nb Chromosomenanomalien
Q52.3	Hymenalatresie	R10.2	Schmerzen im Becken u am Damm
Q52.4	Sonstige angeborene Fehlbildungen Vagina	R87.6	Abnorme zytol Bef in UntMat aus weibl GenitOrg
Q52.5	Verschmelzung Labien	S30.2	Prellung äußere Genitalorgane
Q52.6	Angeborene Fehlbildungen Klitoris	S31.4	Offene Wunde Vagina u Vulva
Q52.7	Sonstige angeborene Fehlbildungen Vulva	S31.5	Offene Wunde sonst+nnb äußerer Genitalorgane
Q52.8	Sonst nb angeb Fehlbildungen weibl Genitalorgane	S37.4	Verletzung Ovar
Q52.9	Angeborene Fehlbildung weibl Genitalorgane, nnbez	S37.5	Verletzung Tuba uterina
Q64.0	Epispadie	S37.6	Verletzung Uterus
Q96.0	Karyotyp 45,X	S37.7	Verletzung mehrerer Harnorgane u Beckenorgane
Q96.1	Karyotyp 46,X iso (Xq)	S37.88	Verletzung sonst Beckenorgane
Q96.2	Karyotyp 46,X m Gonosomenanom, ausgenomm iso (Xq)	S37.9	Verletzung nnbez Harnorgan od Beckenorgan
Q96.3	Mosaik, 45,X/46,XX oder 45,X/46,XY	S38.0	Zerquetschung äußere Genitalorgane
Q96.4	Mosaik, 45,X/sonstige Zelllinie(n) mit Gonosomenanomalie	S38.2	Traumatische Amputation äußere Genitalorgane
Q96.8	Sonstige Varianten Turner-Syndrom	S39.6	Verletz ein/mehr intraabd Org m Bet ein/mehr Beckenorg
Q96.9	Turner-Syndrom, nnbez	T19.2	Fremdkörper in Vulva u in Vagina
Q97.0	Karyotyp 47,XXX	T19.3	Fremdkörper im Uterus [jeder Teil]
Q97.1	Weiblicher Phänotyp m mehr als drei X-Chromosomen	T19.8	Fremdkörper an sonst/mehr Lok Urogenitaltrakt
Q97.2	Mosaik, Zelllinien m unterschiedl Anzahl X-Chromosomen	T19.9	Fremdkörper im Urogenitaltrakt, Teil nnbez
Q97.3	Weiblicher Phänotyp m Karyotyp 46,XY	T83.3	Mechanische Komplik d Intrauterinpeessar
Q97.8	Sonst nb Anomalien Gonosomen b weiblichem Phänotyp	Z01.4	Gynäkologische Untersuchung (allgemein) (routinemäßig)
Q97.9	Anomalie Gonosomen b weiblichem Phänotyp, nnb	Z30.2	Sterilisierung
Q98.0	Klinefelter-Syndrom, Karyotyp 47,XXY	Z31.0	Tuben- od Vasoplastik nach früherer Sterilisierung
Q98.1	Klinefelter-Synd, männl Phänotyp m > 2 X-Chromosomen	Z31.1	Künstliche Insemination
Q98.2	Klinefelter-Synd, männlicher Phänotyp m Karyotyp 46,XX	Z31.2	In-vitro-Fertilisation
Q98.3	Sonst männlicher Phänotyp m Karyotyp 46,XX	Z31.3	Andere Methoden, die Fertilisation unterstützen
Q98.4	Klinefelter-Syndrom, nnbez	Z31.4	Untersuchung und Test im Zusammenhang mit Fertilisation
Q98.5	Karyotyp 47,XXY	Z40.01	Prophylakt OP wg Risikofaktoren iVm BNB, Ovar
Q98.6	Männl Phänotyp m Struktur anomalies Gonosomen	Z41.2	Zirkumzision Routinemaßnahme od rituelle Gründe
Q98.7	Männlicher Phänotyp m Gonosomen-Mosaik	Z43.7	Versorgung künstliche Vagina
Q98.8	Sonst nb Anomalien Gonosomen männl Phänotyp	Z64.1	Kontaktanl m Bez Multiparit
Q98.9	Anomalie Gonosomen männl Phänotyp, nnbez		

Hauptdiagnose für MDC 13 (MDC13-1)

Z51.0	Strahlentherapie-Sitzung	Z51.5	Palliativbehandlung
Z51.1	Chemotherapie-Sitzung wg BNB	Z51.82	Komb Strahlen- u ChemotherSitz wg BNB
Z51.2	Andere Chemotherapie		

Nebendiagnose für MDC 13 (MDC13-2)

C51.0	Bösartige Neubildung der Vulva: Labium majus	C79.82	Sekundäre bösartige Neubildung der Genitalorgane
C51.1	Bösartige Neubildung der Vulva: Labium minus	D06.0	Carcinoma in situ Endozervix
C51.2	Bösartige Neubildung der Vulva: Klitoris	D06.1	Carcinoma in situ Ektozervix
C51.8	BNB: Vulva, mehrere Teilbereiche überlappend	D06.7	Carcinoma in situ sonst Teile Cervix uteri
C51.9	Bösartige Neubildung: Vulva, nicht näher bezeichnet	D06.9	Carcinoma in situ Cervix uteri, nnbez
C52	Bösartige Neubildung der Vagina	D07.0	Carcinoma in situ Endometrium
C53.0	Bösartige Neubildung: Endozervix	D07.1	Carcinoma in situ Vulva
C53.1	Bösartige Neubildung: Ektozervix	D07.2	Carcinoma in situ Vagina
C53.8	BNB: Cervix uteri, mehrere Teilbereiche überlappend	D07.3	Carcinoma in situ so+nnbez weibl Genitalorgane
C53.9	Bösartige Neubildung: Cervix uteri, nicht näher bezeichnet	D25.0	Submuköses Leiomyom Uterus
C54.0	Bösartige Neubildung: Isthmus uteri	D25.1	Intramurales Leiomyom Uterus
C54.1	Bösartige Neubildung: Endometrium	D25.2	Subseröses Leiomyom Uterus
C54.2	Bösartige Neubildung: Myometrium	D25.9	Leiomyom Uterus, nnbez
C54.3	Bösartige Neubildung: Fundus uteri	D26.0	So gutart Neubildungen Cervix uteri
C54.8	BNB: Corpus uteri, mehrere Teilbereiche überlappend	D26.1	So gutart Neubildungen Corpus uteri
C54.9	Bösartige Neubildung: Corpus uteri, nicht näher bezeichnet	D26.7	So gutart Neubildungen Sonst Teile Uterus
C55	Bösartige Neubildung des Uterus, Teil nnbez	D26.9	So gutart Neubildungen Uterus, nnbez
C56	Bösartige Neubildung des Ovars	D27	Gutartige Neubildung Ovar
C57.0	Bösartige Neubildung: Tuba uterina [Fallopio]	D28.0	Gutartige Neubildung Vulva
C57.1	Bösartige Neubildung: Lig. latum uteri	D28.1	Gutartige Neubildung Vagina
C57.2	Bösartige Neubildung: Lig. teres uteri	D28.2	Gutartige Neubildung Tubae uterinae u Ligamenta
C57.3	Bösartige Neubildung: Parametrium	D28.7	Gutartige Neubildung sonst nb weibl Genitalorgane
C57.4	Bösartige Neubildung: Uterine Adnexe, nnbez	D28.9	Gutartige Neubildung weibl Genitalorgan, nnbez
C57.7	BNB: Sonstige näher bezeichnete weibliche Genitalorgane	D39.0	NB unsich/unbek Verhalt Uterus
C57.8	BNB: Weibliche Genitalorgane, mehr Teilbereiche überlapp	D39.1	NB unsich/unbek Verhalt Ovar
C57.9	BNB: Weibliches Genitalorgan, nicht näher bezeichnet	D39.2	NB unsich/unbek Verhalt Plazenta
C58	BNB Plazenta	D39.7	Neub unsich/unbek Verh sonst weibl Genitalorg
C76.3	BNB ungenau bezeichneter Lokalisationen: Becken	D39.9	NB unsich/unbek Verhalt weibl Genitalorg, nnbez
C79.6	Sekundäre bösartige Neubildung des Ovars		

ADRG N01**Beckeneviszeration bei der Frau und radikale Vulvektomie oder bestimmte Lymphadenektomie**

Prozedur in Tabelle N01-3 oder Prozedur in mindestens zwei der Tabellen N01-4, N01-5 oder Hauptdiagnose in Tabelle N01-1 und (mindestens zwei Prozeduren in Tabelle N01-6 oder Prozedur in Tabelle N01-7 und Prozedur in Tabelle N01-8) oder (Hauptdiagnose in Tabelle N01-2 und mindestens eine Prozedur in Tabelle N01-9 oder Prozedur in Tabelle N01-10) und Prozedur in Tabelle N01-11

DRG N01A**Beckeneviszeration bei der Frau und radikale Vulvektomie oder bestimmte Lymphadenektomie mit äußerst schweren CC**

PCCL > 2 und PCCL > 3

DRG N01B**Beckeneviszeration bei der Frau und radikale Vulvektomie oder bestimmte Lymphadenektomie mit schweren CC**

PCCL > 2

DRG N01C**Beckeneviszeration bei der Frau und radikale Vulvektomie oder bestimmte Lymphadenektomie ohne äußerst schwere oder schwere CC****Hauptdiagnose N01-1**

C56 Bösartige Neubildung des Ovars

Hauptdiagnose N01-2

C56	Bösartige Neubildung des Ovars	C57.3	Bösartige Neubildung: Parametrium
C57.0	Bösartige Neubildung: Tuba uterina [Fallopio]	C57.4	Bösartige Neubildung: Uterine Adnexe, nnbez
C57.1	Bösartige Neubildung: Lig. latum uteri	C79.6	Sekundäre bösartige Neubildung des Ovars
C57.2	Bösartige Neubildung: Lig. teres uteri	D39.1	NB unsich/unbek Verhalt Ovar

Prozedur N01-3

40.52↔	Radikale Exzision von periaortalen Lymphknoten	48.62↔	Anteriore RektRes mit gleichzeitiger Kolostomie
40.53↔	Radikale Exzision von iliakalen Lymphknoten	68.8↔	Becken-Eviszeration
40.54↔	Radikale Exzision der Leistengegend	71.5↔	Radikale Vulvektomie
40.59↔	Radikale Exzision anderer Lymphknoten		

Prozedur N01-4

68.61↔	Laparoskopische radik abd Hysterektomie	68.69↔	Sonstige radik abd Hysterektomie
--------	---	--------	----------------------------------

Prozedur N01-5

40.3↔ Exzision von regionalen Lymphknoten

Prozedur N01-6

68.61↔	Laparoskopische radik abd Hysterektomie	68.71↔	Laparoskopische radik vag Hysterektomie
68.69↔	Sonstige radik abd Hysterektomie	68.79↔	Sonstige radikale vag Hysterektomie

Prozedur N01-7

68.41↔	Laparoskopische totale abd Hysterektomie	68.51↔	Laparask unterstützte vaginale HystEkt (LAVH)
68.49↔	Sonst und nnbez totale Hysterektomie	68.59↔	Sonstige und nicht näher bezeichnete vaginale Hysterektomie

Prozedur N01-8

65.51↔	So Entfernen beider Ovarien während dess op Eingr	65.63↔	Laparosk Entf v bdOvar uTub uter währ dess opEingr
65.61↔	So Entf bd Ovar und Tubae uter währ dess op Eingr		

Prozedur N01-9

40.3↔	Exzision von regionalen Lymphknoten	65.01↔	Laparoskopische Ovariectomie
54.23↔	Biopsie am Peritoneum	65.09↔	Sonstige Ovariectomie
59.02↔	Sonstige Lösung von periren oder periuret Adhäs	65.11↔	Aspirationsbiopsie am Ovar
59.03↔	Laparosk Lösung von periren oder periuret Adhäs	65.12↔	Sonstige Biopsie am Ovar
59.91↔	Exzision am perirenal oder perivesikalen Gewebe	65.13↔	Laparoskopische Biopsie am Ovar
59.92↔	Sonstige OP am periren oder perivesik Gewebe	65.14↔	Sonstige laparask diagnostische Massnahmen am Ovar

65.19↔	Sonstige diagnostische Massnahmen an den Ovarien	66.69↔	Sonstige partielle Salpingektomie
65.21↔	Marsupialisation einer ovariellen Zyste	66.71↔	Einfache Naht an einer Tuba uterina
65.22↔	Keilresektion am Ovar	66.72↔	Salpingoovariostomie
65.23↔	Laparoskopische Marsup einer ovariellen Zyste	66.73↔	Salpingosalpingostomie
65.24↔	Laparoskopische Keilresektion am Ovar	66.74↔	Salpingouterostomie
65.25↔	Sonstige laparask lokale Exz oder Destr am Ovar	66.79↔	Sonstige plastische Reko an der Tuba uterina
65.29↔	Sonstige lokale Exzision oder Destruktion am Ovar	66.92↔	eins Destr oder Verschluss einer Tuba uterina
65.31↔	Laparoskopische einseitige Ovarektomie	66.93↔	Implantation oder Ersetzen einer Tuba uter-Proth
65.39↔	Sonstige einseitige Ovarektomie	66.94↔	Entfernen einer Tuba uterina-Prothese
65.41↔	Laparoskopische einseitige Salpingoovarektomie	66.95↔	Insuffl einer ther Substanz in die Tubae uterinae
65.49↔	Sonstige einseitige Salpingoovarektomie	66.96↔	Dilatation einer Tuba uterina
65.51↔	So Entfernen beider Ovarien während dess op Eingr	66.97↔	Fimbrienimplantation in die Uteruswand
65.52↔	Sonstiges Entfernen eines belassenen Ovars	66.99↔	Sonstige Operation an einer Tuba uterina
65.53↔	Laparosk Entf von beiden Ovar währ dess op Eingr	68.0↔	Hysterotomie
65.54↔	Laparoskopisches Entfernen eines belassenen Ovars	68.13↔	Offene Biopsie am Uterus
65.61↔	So Entf bd Ovar und Tubae uter währ dess op Eingr	68.14↔	Offene Biopsie an den uterinen Ligamenten
65.62↔	So Entfernen von belass Ovar und Tuba uterina	68.15↔	Geschlossene Biopsie an den uterinen Ligamenten
65.63↔	Laparosk Entf v bdOvar uTub uter währ dess opEingr	68.16↔	Geschlossene Biopsie am Uterus
65.64↔	Laparosk Entf von belass Ovar und Tuba uterina	68.31↔	Laparoskopische suprazervikale Hysterektomie [LSH]
65.71↔	Sonstige einfache Naht am Ovar	68.39↔	So u nnbez subtotale abdominale Hysterektomie
65.72↔	Sonstige Reimplantation eines Ovars	68.41↔	Laparoskopische totale abd Hysterektomie
65.73↔	Sonstige Salpingoovarioplastik	68.49↔	Sonst und nnbez totale Hysterektomie
65.74↔	Laparoskopische einfache Naht am Ovar	68.51↔	Laparosk unterstützte vaginale HystEkt (LAVH)
65.75↔	Laparoskopische Reimplantation eines Ovars	68.59↔	Sonstige und nicht näher bezeichnete vaginale Hysterektomie
65.76↔	Laparoskopische Salpingoovarioplastik	68.61↔	Laparoskopische radik abd Hysterektomie
65.79↔	Sonstige plastische Rekonstruktion am Ovar	68.69↔	Sonstige radik abd Hysterektomie
65.81↔	Laparosk Lösung von Adhäs an Ovar und Tuba uterina	68.71↔	Laparoskopische radik vag Hysterektomie
65.89↔	So Lösung von Adhäs von Ovar und Tuba uterina	68.79↔	Sonstige radikale vag Hysterektomie
65.92↔	Ovar-Transplantation	68.9↔	Sonstige und nicht näher bezeichnete Hysterektomie
65.93↔	Manuelle Ruptur einer ovariellen Zyste	69.23↔	Plast Reko bei chron Inversio uteri mit vag Zugang
65.94↔	Denervation am Ovar	69.29↔	Sonstige plast Reko an Uterus und uter Halteapp
65.95↔	Lösung einer Torsion am Ovar	69.3↔	Parazervikale Uterusdenervation
65.99↔	Sonstige Operationen am Ovar	69.41↔	Naht eines Risses am Uterus
66.01↔	Salpingotomie	69.42↔	Verschluss einer Uterusfistel
66.02↔	Salpingostomie	69.49↔	Sonstige plastische Rekonstruktion am Uterus
66.11↔	Biopsie an den Tubae uterinae	69.91↔	Einsetzen einer therapeutischen Uteruseinlage
66.39↔	Sonstige bds Destr oder Verschl der Tubae uterinae	69.93↔	Einsetzen von Laminarien
66.4↔	Totale einseitige Salpingektomie	69.98↔	Sonstige Operationen am uterinen Halteapparat
66.51↔	Entf beider Tubae uterinae im gleichen Eingriff	69.99↔	Sonstige Operationen an Zervix und Uterus
66.52↔	Entfernen einer belassenen Tuba uterina	70.23↔	Biopsie am Douglasraum
66.61↔	Exz oder Destr einer Läsion einer Tuba uterina	75.50↔	Naht eines frischen geburtsbed UterRiss, n.n.bez.
66.62↔	Salpingektomie mit Entfernen einer Tubengrav	75.52↔	Naht eines frisch geburtsbed Riss des Corpus uteri
66.63↔	Beidseitige partielle Salpingektomie, n.n.bez.		

Prozedur N01-10

45.61↔	Multiple Segmentresektion am Dünndarm	48.61↔	Transsakrale Rektosigmoidektomie
45.62↔	Sonstige Teilresektion am Dünndarm	48.62↔	Anteriore RektRes mit gleichzeitiger Kolostomie
45.63↔	Totalexstirpation des Dünndarms	48.63↔	Sonstige anteriore Rektumresektion
45.71↔	Multiple Segmentresektion am Dickdarm	48.64↔	Posteriore Rektumresektion
45.72↔	Zäkumresektion	48.65↔	Rektumresektion nach Duhamel
45.73↔	Hemikolektomie rechts	48.69↔	Sonstige Rektumresektion
45.74↔	Resektion des Colon transversum	56.51↔	Aufbau einer kutanen Ureteroileostomie
45.75↔	Hemikolektomie links	56.52↔	Revision einer kutanen Ureteroileostomie
45.76↔	Sigmoidektomie	56.71↔	Harnableitung in den Darm
45.79↔	Sonstige Teilresektion am Dickdarm	56.72↔	Revision einer ureterointestinalen Anastomose
45.8↔	Totale intraabdominelle Kolektomie	57.6↔	Partielle Zystektomie
48.41↔	Submuköse Rektumresektion nach Soave	57.71↔	Radikale Zystektomie
48.49↔	Sonstige Rektumresektion mit Durchzugsverfahren	57.79↔	Sonstige totale Zystektomie
48.5↔	Abdominoperineale Rektumresektion	57.87↔	Rekonstruktion an der Harnblase

Prozedur N01-11

40.3↔	Exzision von regionalen Lymphknoten	40.54↔	Radikale Exzision der Leistengegend
40.52↔	Radikale Exzision von periaortalen Lymphknoten	40.59↔	Radikale Exzision anderer Lymphknoten
40.53↔	Radikale Exzision von iliakalen Lymphknoten		

ADRG N02 Eingriffe an Uterus und Adnexen bei bösartiger Neubildung der Ovarien und Adnexen

Hauptdiagnose in Tabelle N02-1 und mindestens eine Prozedur in Tabelle N02-2

DRG N02A Eingriffe an Uterus und Adnexen bei bösartiger Neubildung der Ovarien und Adnexen, mit äußerst schweren CC

PCCL > 3

DRG N02B Eingriffe an Uterus und Adnexen bei bösartiger Neubildung der Ovarien und Adnexen, mit schweren CC oder CC

PCCL > 1

DRG N02C Eingriffe an Uterus und Adnexen bei bösartiger Neubildung der Ovarien und Adnexen, ohne CC**Hauptdiagnose N02-1**

C56	Bösartige Neubildung des Ovars	C57.3	Bösartige Neubildung: Parametrium
C57.0	Bösartige Neubildung: Tuba uterina [Fallopio]	C57.4	Bösartige Neubildung: Uterine Adnexe, nnbez
C57.1	Bösartige Neubildung: Lig. latum uteri	C79.6	Sekundäre bösartige Neubildung des Ovars
C57.2	Bösartige Neubildung: Lig. teres uteri	D39.1	NB unsich/unbek Verhalt Ovar

Prozedur N02-2

40.3↔	Exzision von regionalen Lymphknoten	65.95↔	Lösung einer Torsion am Ovar
54.23↔	Biopsie am Peritoneum	65.99↔	Sonstige Operationen am Ovar
59.02↔	Sonstige Lösung von periren oder periuret Adhäs	66.01↔	Salpingotomie
59.03↔	Laparosk Lösung von periren oder periuret Adhäs	66.02↔	Salpingostomie
59.91↔	Exzision am perirenal oder perivesikalen Gewebe	66.11↔	Biopsie an den Tubae uterinae
59.92↔	Sonstige OP am periren oder perivesik Gewebe	66.39↔	Sonstige bds Destr oder Verschl der Tubae uterinae
65.01↔	Laparoskopische Ovariectomie	66.4↔	Totale einseitige Salpingektomie
65.09↔	Sonstige Ovariectomie	66.51↔	Entf beider Tubae uterinae im gleichen Eingriff
65.11↔	Aspirationsbiopsie am Ovar	66.52↔	Entfernen einer belassenen Tuba uterina
65.12↔	Sonstige Biopsie am Ovar	66.61↔	Exz oder Destr einer Läsion einer Tuba uterina
65.13↔	Laparoskopische Biopsie am Ovar	66.62↔	Salpingektomie mit Entfernen einer Tubengrav
65.14↔	Sonstige laparask diagnostische Massnahmen am Ovar	66.63↔	Beidseitige partielle Salpingektomie, n.n.bez.
65.19↔	Sonstige diagnostische Massnahmen an den Ovarien	66.69↔	Sonstige partielle Salpingektomie
65.21↔	Marsupialisation einer ovariellen Zyste	66.71↔	Einfache Naht an einer Tuba uterina
65.22↔	Keilresektion am Ovar	66.72↔	Salpingoovariostomie
65.23↔	Laparoskopische Marsup einer ovariellen Zyste	66.73↔	Salpingosalpingostomie
65.24↔	Laparoskopische Keilresektion am Ovar	66.74↔	Salpingouterostomie
65.25↔	Sonstige laparask lokale Exz oder Destr am Ovar	66.79↔	Sonstige plastische Reko an der Tuba uterina
65.29↔	Sonstige lokale Exzision oder Destruktion am Ovar	66.92↔	eins Destr oder Verschluss einer Tuba uterina
65.31↔	Laparoskopische einseitige Ovariectomie	66.93↔	Implantation oder Ersetzen einer Tuba uter-Proth
65.39↔	Sonstige einseitige Ovariectomie	66.94↔	Entfernen einer Tuba uterina-Prothese
65.41↔	Laparoskopische einseitige Salpingoovariectomie	66.95↔	Insuffl einer ther Substanz in die Tubae uterinae
65.49↔	Sonstige einseitige Salpingoovariectomie	66.96↔	Dilatation einer Tuba uterina
65.51↔	So Entfernen beider Ovarien während dess op Eingr	66.97↔	Fimbrienimplantation in die Uteruswand
65.52↔	Sonstiges Entfernen eines belassenen Ovars	66.99↔	Sonstige Operation an einer Tuba uterina
65.53↔	Laparosk Entf von beiden Ovar währ dess op Eingr	68.0↔	Hysterotomie
65.54↔	Laparoskopisches Entfernen eines belassenen Ovars	68.13↔	Offene Biopsie am Uterus
65.61↔	So Entf bd Ovar und Tubae uter währ dess op Eingr	68.14↔	Offene Biopsie an den uterinen Ligamenten
65.62↔	So Entfernen von belass Ovar und Tuba uterina	68.15↔	Geschlossene Biopsie an den uterinen Ligamenten
65.63↔	Laparosk Entf v bdOvar uTub uter währ dess opEingr	68.16↔	Geschlossene Biopsie am Uterus
65.64↔	Laparosk Entf von belass Ovar und Tuba uterina	68.31↔	Laparoskopische suprazervikale Hysterektomie [LSH]
65.71↔	Sonstige einfache Naht am Ovar	68.39↔	So u nnbez subtotale abdominale Hysterektomie
65.72↔	Sonstige Reimplantation eines Ovars	68.41↔	Laparoskopische totale abd Hysterektomie
65.73↔	Sonstige Salpingoovarioplastik	68.49↔	Sonst und nnbez totale Hysterektomie
65.74↔	Laparoskopische einfache Naht am Ovar	68.51↔	Laparosk unterstützte vaginale HystEkt (LAVH)
65.75↔	Laparoskopische Reimplantation eines Ovars	68.59↔	Sonstige und nicht näher bezeichnete vaginale Hysterektomie
65.76↔	Laparoskopische Salpingoovarioplastik	68.61↔	Laparoskopische radik abd Hysterektomie
65.79↔	Sonstige plastische Rekonstruktion am Ovar	68.69↔	Sonstige radik abd Hysterektomie
65.81↔	Laparosk Lösung von Adhäs an Ovar und Tuba uterina	68.71↔	Laparoskopische radik vag Hysterektomie
65.89↔	So Lösung von Adhäs von Ovar und Tuba uterina	68.79↔	Sonstige radikale vag Hysterektomie
65.92↔	Ovar-Transplantation	68.9↔	Sonstige und nicht näher bezeichnete Hysterektomie
65.93↔	Manuelle Ruptur einer ovariellen Zyste	69.23↔	Plast Reko bei chron Inversio uteri mit vag Zugang
65.94↔	Denervation am Ovar	69.29↔	Sonstige plast Reko an Uterus und uter Halteapp

69.3↔	Parazervikale Uterusdenervation	69.98↔	Sonstige Operationen am uterinen Halteapparat
69.41↔	Naht eines Risses am Uterus	69.99↔	Sonstige Operationen an Zervix und Uterus
69.42↔	Verschluss einer Uterusfistel	70.23↔	Biopsie am Douglasraum
69.49↔	Sonstige plastische Rekonstruktion am Uterus	75.50↔	Naht eines frischen geburtsbed UterRiss, n.n.bez.
69.91↔	Einsetzen einer therapeutischen Uteruseinlage	75.52↔	Naht eines frisch geburtsbed Riss des Corpus uteri
69.93↔	Einsetzen von Laminarien		

ADRG N03**Eingriffe an Uterus und Adnexen bei bösartiger Neubildung anderer Organe**

Hauptdiagnose in Tabelle N03-1 und mindestens eine Prozedur in Tabelle N03-2

DRG N03A**Eingriffe an Uterus und Adnexen bei bösartiger Neubildung anderer Organe, mit äußerst schweren CC**

PCCL > 3

DRG N03B**Eingriffe an Uterus und Adnexen bei bösartiger Neubildung anderer Organe, ohne äußerst schwere CC****Hauptdiagnose N03-1**

C51.0	Bösartige Neubildung der Vulva: Labium majus	C54.8	BNB: Corpus uteri, mehrere Teilbereiche überlappend
C51.1	Bösartige Neubildung der Vulva: Labium minus	C54.9	Bösartige Neubildung: Corpus uteri, nicht näher bezeichnet
C51.2	Bösartige Neubildung der Vulva: Klitoris	C55	Bösartige Neubildung des Uterus, Teil nnbez
C51.8	BNB: Vulva, mehrere Teilbereiche überlappend	C57.7	BNB: Sonstige näher bezeichnete weibliche Genitalorgane
C51.9	Bösartige Neubildung: Vulva, nicht näher bezeichnet	C57.8	BNB: Weibliche Genitalorgane, mehr Teilbereiche überlapp
C52	Bösartige Neubildung der Vagina	C57.9	BNB: Weibliches Genitalorgan, nicht näher bezeichnet
C53.0	Bösartige Neubildung: Endozervix	C58	BNB Plazenta
C53.1	Bösartige Neubildung: Ektozervix	C76.3	BNB ungenau bezeichneter Lokalisationen: Becken
C53.8	BNB: Cervix uteri, mehrere Teilbereiche überlappend	C79.82	Sekundäre bösartige Neubildung der Genitalorgane
C53.9	Bösartige Neubildung: Cervix uteri, nicht näher bezeichnet	D39.0	NB unsich/unbek Verhalt Uterus
C54.0	Bösartige Neubildung: Isthmus uteri	D39.2	NB unsich/unbek Verhalt Plazenta
C54.1	Bösartige Neubildung: Endometrium	D39.7	Neub unsich/unbek Verh sonst weibl Genitalorg
C54.2	Bösartige Neubildung: Myometrium	D39.9	NB unsich/unbek Verhalt weibl Genitalorg, nnbez
C54.3	Bösartige Neubildung: Fundus uteri		

Prozedur N03-2

40.3↔	Exzision von regionalen Lymphknoten	65.64↔	Laparosk Entf von belass Ovar und Tuba uterina
54.23↔	Biopsie am Peritoneum	65.71↔	Sonstige einfache Naht am Ovar
59.02↔	Sonstige Lösung von periren oder periuret Adhäs	65.72↔	Sonstige Reimplantation eines Ovars
59.03↔	Laparosk Lösung von periren oder periuret Adhäs	65.73↔	Sonstige Salpingoovarioplastik
59.91↔	Exzision am perirenenalen oder perivesikalen Gewebe	65.74↔	Laparoskopische einfache Naht am Ovar
59.92↔	Sonstige OP am periren oder perivesik Gewebe	65.75↔	Laparoskopische Reimplantation eines Ovars
65.01↔	Laparoskopische Ovariectomie	65.76↔	Laparoskopische Salpingoovarioplastik
65.09↔	Sonstige Ovariectomie	65.79↔	Sonstige plastische Rekonstruktion am Ovar
65.11↔	Aspirationsbiopsie am Ovar	65.81↔	Laparosk Lösung von Adhäs an Ovar und Tuba uterina
65.12↔	Sonstige Biopsie am Ovar	65.89↔	So Lösung von Adhäs von Ovar und Tuba uterina
65.13↔	Laparoskopische Biopsie am Ovar	65.92↔	Ovar-Transplantation
65.14↔	Sonstige laparask diagnostische Massnahmen am Ovar	65.93↔	Manuelle Ruptur einer ovariellen Zyste
65.19↔	Sonstige diagnostische Massnahmen an den Ovarien	65.94↔	Denervation am Ovar
65.21↔	Marsupialisation einer ovariellen Zyste	65.95↔	Lösung einer Torsion am Ovar
65.22↔	Keilresektion am Ovar	65.99↔	Sonstige Operationen am Ovar
65.23↔	Laparoskopische Marsup einer ovariellen Zyste	66.01↔	Salpingotomie
65.24↔	Laparoskopische Keilresektion am Ovar	66.02↔	Salpingostomie
65.25↔	Sonstige laparask lokale Exz oder Destr am Ovar	66.11↔	Biopsie an den Tubae uterinae
65.29↔	Sonstige lokale Exzision oder Destruktion am Ovar	66.39↔	Sonstige bds Destr oder Verschl der Tubae uterinae
65.31↔	Laparoskopische einseitige Ovariectomie	66.4↔	Totale einseitige Salpingektomie
65.39↔	Sonstige einseitige Ovariectomie	66.51↔	Entf beider Tubae uterinae im gleichen Eingriff
65.41↔	Laparoskopische einseitige Salpingoovarektomie	66.52↔	Entfernen einer belassenen Tuba uterina
65.49↔	Sonstige einseitige Salpingoovarektomie	66.61↔	Exz oder Destr einer Läsion einer Tuba uterina
65.51↔	So Entfernen beider Ovarien während dess op Eingr	66.62↔	Salpingektomie mit Entfernen einer Tubengrav
65.52↔	Sonstiges Entfernen eines belassenen Ovars	66.63↔	Beidseitige partielle Salpingektomie, n.n.bez.
65.53↔	Laparosk Entf von beiden Ovar währ dess op Eingr	66.69↔	Sonstige partielle Salpingektomie
65.54↔	Laparoskopisches Entfernen eines belassenen Ovars	66.71↔	Einfache Naht an einer Tuba uterina
65.61↔	So Entf bd Ovar und Tubae uter währ dess op Eingr	66.72↔	Salpingoovariostomie
65.62↔	So Entfernen von belass Ovar und Tuba uterina	66.73↔	Salpingosalpingostomie
65.63↔	Laparosk Entf v bdOvar uTub uter währ dess opEingr	66.74↔	Salpingouterostomie

66.79↔	Sonstige plastische Reko an der Tuba uterina	68.61↔	Laparoskopische radik abd Hysterektomie
66.92↔	eins Destr oder Verschluss einer Tuba uterina	68.69↔	Sonstige radik abd Hysterektomie
66.93↔	Implantation oder Ersetzen einer Tuba uter-Proth	68.71↔	Laparoskopische radik vag Hysterektomie
66.94↔	Entfernen einer Tuba uterina-Prothese	68.79↔	Sonstige radikale vag Hysterektomie
66.95↔	Insuffl einer ther Substanz in die Tubae uterinae	68.9↔	Sonstige und nicht näher bezeichnete Hysterektomie
66.96↔	Dilatation einer Tuba uterina	69.23↔	Plast Reko bei chron Inversio uteri mit vag Zugang
66.97↔	Fimbrienimplantation in die Uteruswand	69.29↔	Sonstige plast Reko an Uterus und uter Halteapp
66.99↔	Sonstige Operation an einer Tuba uterina	69.3↔	Parazervikale Uterusdenervation
68.0↔	Hysterotomie	69.41↔	Naht eines Risses am Uterus
68.13↔	Offene Biopsie am Uterus	69.42↔	Verschluss einer Uterusfistel
68.14↔	Offene Biopsie an den uterinen Ligamenten	69.49↔	Sonstige plastische Rekonstruktion am Uterus
68.15↔	Geschlossene Biopsie an den uterinen Ligamenten	69.91↔	Einsetzen einer therapeutischen Uteruseinlage
68.16↔	Geschlossene Biopsie am Uterus	69.93↔	Einsetzen von Laminarien
68.31↔	Laparoskopische suprazervikale Hysterektomie [LSH]	69.98↔	Sonstige Operationen am uterinen Halteapparat
68.39↔	So u nnbez subtotale abdominale Hysterektomie	69.99↔	Sonstige Operationen an Cervix und Uterus
68.41↔	Laparoskopische totale abd Hysterektomie	70.23↔	Biopsie am Douglasraum
68.49↔	Sonst und nnbez totale Hysterektomie	75.50↔	Naht eines frischen geburtsbed UterRiss, n.n.bez.
68.51↔	Laparask unterstützte vaginale HystEkt (LAVH)	75.52↔	Naht eines frisch geburtsbed Riss des Corpus uteri
68.59↔	Sonstige und nicht näher bezeichnete vaginale Hysterektomie		

ADRG N04

Hysterektomie außer bei bösartiger Neubildung, mit äußerst schweren oder schweren CC oder komplexem Eingriff

Hauptdiagnose nicht in Tabelle N04-1 und Prozedur in Tabelle N04-2 und (PCCL > 2 oder Prozedur in Tabelle N04-3)

DRG N04Z

Hysterektomie außer bei bösartiger Neubildung, mit äußerst schweren oder schweren CC oder komplexem Eingriff

Diagnose N04-1

C51.0	Bösartige Neubildung der Vulva: Labium majus	C57.0	Bösartige Neubildung: Tuba uterina [Fallopio]
C51.1	Bösartige Neubildung der Vulva: Labium minus	C57.1	Bösartige Neubildung: Lig. latum uteri
C51.2	Bösartige Neubildung der Vulva: Klitoris	C57.2	Bösartige Neubildung: Lig. teres uteri
C51.8	BNB: Vulva, mehrere Teilbereiche überlappend	C57.3	Bösartige Neubildung: Parametrium
C51.9	Bösartige Neubildung: Vulva, nicht näher bezeichnet	C57.4	Bösartige Neubildung: Uterine Adnexe, nnbez
C52	Bösartige Neubildung der Vagina	C57.7	BNB: Sonstige näher bezeichnete weibliche Genitalorgane
C53.0	Bösartige Neubildung: Endozervix	C57.8	BNB: Weibliche Genitalorgane, mehr Teilbereiche überlapp
C53.1	Bösartige Neubildung: Ektozervix	C57.9	BNB: Weibliches Genitalorgan, nicht näher bezeichnet
C53.8	BNB: Cervix uteri, mehrere Teilbereiche überlappend	C58	BNB Plazenta
C53.9	Bösartige Neubildung: Cervix uteri, nicht näher bezeichnet	C76.3	BNB ungenau bezeichneter Lokalisationen: Becken
C54.0	Bösartige Neubildung: Isthmus uteri	C79.6	Sekundäre bösartige Neubildung des Ovars
C54.1	Bösartige Neubildung: Endometrium	C79.82	Sekundäre bösartige Neubildung der Genitalorgane
C54.2	Bösartige Neubildung: Myometrium	D39.0	NB unsich/unbek Verhalt Uterus
C54.3	Bösartige Neubildung: Fundus uteri	D39.1	NB unsich/unbek Verhalt Ovar
C54.8	BNB: Corpus uteri, mehrere Teilbereiche überlappend	D39.2	NB unsich/unbek Verhalt Plazenta
C54.9	Bösartige Neubildung: Corpus uteri, nicht näher bezeichnet	D39.7	Neub unsich/unbek Verh sonst weibl Genitalorg
C55	Bösartige Neubildung des Uterus, Teil nnbez	D39.9	NB unsich/unbek Verhalt weibl Genitalorg, nnbez
C56	Bösartige Neubildung des Ovars		

Prozedur N04-2

40.3↔	Exzision von regionalen Lymphknoten	68.41↔	Laparoskopische totale abd Hysterektomie
59.02↔	Sonstige Lösung von periren oder periuret Adhäs	68.49↔	Sonst und nnbez totale Hysterektomie
59.03↔	Laparosk Lösung von periren oder periuret Adhäs	68.51↔	Laparask unterstützte vaginale HystEkt (LAVH)
59.91↔	Exzision am perirenal oder perivesikalen Gewebe	68.59↔	Sonstige und nicht näher bezeichnete vaginale Hysterektomie
68.31↔	Laparoskopische suprazervikale Hysterektomie [LSH]	68.9↔	Sonstige und nicht näher bezeichnete Hysterektomie
68.39↔	So u nnbez subtotale abdominale Hysterektomie		

Prozedur N04-3

48.75↔	Abdominale Rektopexie	58.93↔	Implantation eines künstlichen HarnblSphinkt
48.76↔	Sonstige Rektopexie	59.4↔	Suprapubische Schlingensuspension
56.84↔	Verschluss einer anderen Ureterfistel	59.5↔	Retropubische urethrale Suspension
57.84↔	Verschluss einer anderen Harnblasenfistel	59.6↔	Paraurethrale Suspension
57.85↔	Zysturethroplast und plastische Reko am HarnblHals	59.71↔	Levatorplastik zur urethrovesikalen Suspension
57.89↔	Sonstige plastische Reko an der Hamblase	59.79↔	Sonstige plastische Reko bei Stressinkont
58.39↔	So lok Exz o Destr von Läs o Gew an der Ureth	69.21↔	Operation mit Interposition

69.22↔	Sonstige uterine Suspensionsoperation	70.72↔	Verschluss einer kolovaginalen Fistel
70.4↔	Obliteration und totale Exstirpation der Vagina	70.73↔	Verschluss einer rektovaginalen Fistel
70.61↔	Konstruktion einer Vagina	70.77↔	Suspension und Fixation der Vagina
70.62↔	Rekonstruktion der Vagina	70.78↔	Suspension u Fixat Vagina m Transplant od Proth
70.63↔	Konstruktion Vagina mit Transplantat od Prothese	71.79↔	Sonstige plastische Reko an Vulva und Perineum
70.64↔	Rekonstruktion Vagina m Transplantat od Prothese		

ADRG N05**Ovariectomien und komplexe Eingriffe an den Tubae uterinae außer bei bösartiger Neubildung**

Hauptdiagnose nicht in Tabelle N05-1 und mindestens eine Prozedur in Tabelle N05-2

DRG N05A**Ovariectomien und komplexe Eingriffe an den Tubae uterinae außer bei bösartiger Neubildung, mit äußerst schweren oder schweren CC**

PCCL > 2

DRG N05B**Ovariectomien und komplexe Eingriffe an den Tubae uterinae außer bei bösartiger Neubildung, ohne äußerst schwere oder schwere CC****Diagnose N05-1**

C51.0	Bösartige Neubildung der Vulva: Labium majus	C57.0	Bösartige Neubildung: Tuba uterina [Fallopio]
C51.1	Bösartige Neubildung der Vulva: Labium minus	C57.1	Bösartige Neubildung: Lig. latum uteri
C51.2	Bösartige Neubildung der Vulva: Klitoris	C57.2	Bösartige Neubildung: Lig. teres uteri
C51.8	BNB: Vulva, mehrere Teilbereiche überlappend	C57.3	Bösartige Neubildung: Parametrium
C51.9	Bösartige Neubildung: Vulva, nicht näher bezeichnet	C57.4	Bösartige Neubildung: Uterine Adnexe, nnbez
C52	Bösartige Neubildung der Vagina	C57.7	BNB: Sonstige näher bezeichnete weibliche Genitalorgane
C53.0	Bösartige Neubildung: Endozervix	C57.8	BNB: Weibliche Genitalorgane, mehr Teilbereiche überlapp
C53.1	Bösartige Neubildung: Ektozervix	C57.9	BNB: Weibliches Genitalorgan, nicht näher bezeichnet
C53.8	BNB: Cervix uteri, mehrere Teilbereiche überlappend	C58	BNB Plazenta
C53.9	Bösartige Neubildung: Cervix uteri, nicht näher bezeichnet	C76.3	BNB ungenau bezeichneter Lokalisationen: Becken
C54.0	Bösartige Neubildung: Isthmus uteri	C79.6	Sekundäre bösartige Neubildung des Ovars
C54.1	Bösartige Neubildung: Endometrium	C79.82	Sekundäre bösartige Neubildung der Genitalorgane
C54.2	Bösartige Neubildung: Myometrium	D39.0	NB unsich/unbek Verhalt Uterus
C54.3	Bösartige Neubildung: Fundus uteri	D39.1	NB unsich/unbek Verhalt Ovar
C54.8	BNB: Corpus uteri, mehrere Teilbereiche überlappend	D39.2	NB unsich/unbek Verhalt Plazenta
C54.9	Bösartige Neubildung: Corpus uteri, nicht näher bezeichnet	D39.7	Neub unsich/unbek Verh sonst weibl Genitalorg
C55	Bösartige Neubildung des Uterus, Teil nnbez	D39.9	NB unsich/unbek Verhalt weibl Genitalorg, nnbez
C56	Bösartige Neubildung des Ovars		

Prozedur N05-2

54.51↔	Laparoskopische Lösung von peritonealen Adhäsionen	65.62↔	So Entfernen von belass Ovar und Tuba uterina
65.31↔	Laparoskopische einseitige Ovariectomie	65.63↔	Laparosk Entf v bdOvar uTub uter währ dess opEingr
65.39↔	Sonstige einseitige Ovariectomie	65.64↔	Laparosk Entf von belass Ovar und Tuba uterina
65.41↔	Laparoskopische einseitige Salpingoovarektomie	65.73↔	Sonstige Salpingoovarioplastik
65.49↔	Sonstige einseitige Salpingoovarektomie	65.81↔	Laparosk Lösung von Adhäs an Ovar und Tuba uterina
65.51↔	So Entfernen beider Ovarien während dess op Eingr	66.02↔	Salpingostomie
65.52↔	Sonstiges Entfernen eines belassenen Ovars	66.73↔	Salpingosalpingostomie
65.53↔	Laparosk Entf von beiden Ovar währ dess op Eingr	66.74↔	Salpingouterostomie
65.54↔	Laparoskopisches Entfernen eines belassenen Ovars	66.79↔	Sonstige plastische Reko an der Tuba uterina
65.61↔	So Entf bd Ovar und Tubae uter währ dess op Eingr		

ADRG N06**Komplexe rekonstruktive Eingriffe an den weiblichen Geschlechtsorganen**

Prozedur in Tabelle N06-1

DRG N06Z**Komplexe rekonstruktive Eingriffe an den weiblichen Geschlechtsorganen****Prozedur N06-1**

48.75↔	Abdominale Rektopexie	49.79↔	Sonstige Rekonstruktion am Analsphinkter
48.76↔	Sonstige Rektopexie	56.84↔	Verschluss einer anderen Ureterfistel
48.79↔	Sonstige Rekonstruktion am Rektum	57.84↔	Verschluss einer anderen Harnblasenfistel
48.93↔	Verschluss einer perirektalen Fistel	57.85↔	Zysturethroplast und plastische Reko am HarnblHals

57.89↔	Sonstige plastische Reko an der Harnblase	70.55↔	Korrektur Rektozele m Transplantat od Prothese
58.39↔	So lok Exz o Destr von Läs o Gew an der Ureth	70.61↔	Konstruktion einer Vagina
58.43↔	Verschluss einer anderen Urethrafistel	70.62↔	Rekonstruktion der Vagina
58.93↔	Implantation eines künstlichen Harnblsphinkt	70.63↔	Konstruktion Vagina mit Transplantat od Prothese
59.6↔	Paraurethrale Suspension	70.64↔	Rekonstruktion Vagina m Transplantat od Prothese
59.71↔	Levatorplastik zur urethrovesikalen Suspension	70.72↔	Verschluss einer kolovaginalen Fistel
69.21↔	Operation mit Interposition	70.73↔	Verschluss einer rektovaginalen Fistel
69.22↔	Sonstige uterine Suspensionsoperation	70.77↔	Suspension und Fixation der Vagina
70.4↔	Obliteration und totale Exstirpation der Vagina	70.78↔	Suspension u Fixat Vagina m Transplant od Proth
70.50↔	Raffung von Zystozele und Rektozele	70.79↔	Sonstige plastische Rekonstruktion an der Vagina
70.51↔	Raffung einer Zystozele	70.92↔	Sonstige Operationen am Douglasraum
70.52↔	Raffung einer Rektozele	70.93↔	So Operat Douglasraum m Transplantat od Proth
70.53↔	Raffung Zystozele u Rektozele m TrPl od Proth	71.79↔	Sonstige plastische Reko an Vulva und Perineum
70.54↔	Korrektur Zystozele m Transplantat od Prothese		

ADRG N07**Andere Eingriffe an Uterus und Adnexen außer bei bösartiger Neubildung, mit komplexer Diagnose**

Hauptdiagnose in Tabelle N07-1 und Prozedur in Tabelle N07-2

DRG N07Z**Andere Eingriffe an Uterus und Adnexen außer bei bösartiger Neubildung, mit komplexer Diagnose****Hauptdiagnose N07-1**

N70.0	Akute Salpingitis u Oophoritis	N73.5	Pelveoperitonitis Frau, nnbez
N70.1	Chronische Salpingitis u Oophoritis	N73.6	Peritoneale Adhäsionen im weiblichen Becken
N70.9	Salpingitis u Oophoritis, nnbez	N73.8	Sonst nb entzündliche KH im weiblichen Becken
N71.0	Akute entz KH Uterus, ausgenommen Zervix	N73.9	Entz Krankheit im weiblichen Becken, nnb
N71.1	Chron entz KH Uterus, ausgenommen Zervix	N80.0	Endometriose Uterus
N71.9	Entz KH Uterus, ausgenommen Zervix, nnb	N80.1	Endometriose Ovar
N73.0	Akute Parametritis u Entz Beckenbindegewebe	N80.2	Endometriose Tuba uterina
N73.1	Chron Parametritis u Entz Beckenbindegewebe	N80.3	Endometriose Beckenperitoneum
N73.2	Nnb Parametritis u Entz Beckenbindegewebe	N80.4	Endometriose Septum rectovaginale u Vagina
N73.3	Akute Pelveoperitonitis Frau	N80.8	Sonstige Endometriose
N73.4	Chronische Pelveoperitonitis Frau	N80.9	Endometriose, nnbez

Prozedur N07-2

54.23↔	Biopsie am Peritoneum	65.94↔	Denervation am Ovar
59.91↔	Exzision am perirenal oder perivesikalen Gewebe	65.95↔	Lösung einer Torsion am Ovar
59.92↔	Sonstige OP am periren oder perivesik Gewebe	65.99↔	Sonstige Operationen am Ovar
65.01↔	Laparoskopische Ovariectomie	66.01↔	Salpingotomie
65.09↔	Sonstige Ovariectomie	66.11↔	Biopsie an den Tubae uterinae
65.11↔	Aspirationsbiopsie am Ovar	66.39↔	Sonstige bds Destr oder Verschl der Tubae uterinae
65.12↔	Sonstige Biopsie am Ovar	66.4↔	Totale einseitige Salpingektomie
65.13↔	Laparoskopische Biopsie am Ovar	66.51↔	Entf beider Tubae uterinae im gleichen Eingriff
65.14↔	Sonstige laparask diagnostische Massnahmen am Ovar	66.52↔	Entfernen einer belassenen Tuba uterina
65.19↔	Sonstige diagnostische Massnahmen an den Ovarien	66.61↔	Exz oder Destr einer Läsion einer Tuba uterina
65.21↔	Marsupialisation einer ovariellen Zyste	66.62↔	Salpingektomie mit Entfernen einer Tubengrav
65.22↔	Keilresektion am Ovar	66.63↔	Beidseitige partielle Salpingektomie, n.n.bez.
65.23↔	Laparoskopische Marsup einer ovariellen Zyste	66.69↔	Sonstige partielle Salpingektomie
65.24↔	Laparoskopische Keilresektion am Ovar	66.71↔	Einfache Naht an einer Tuba uterina
65.25↔	Sonstige laparask lokale Exz oder Destr am Ovar	66.72↔	Salpingoovariostomie
65.29↔	Sonstige lokale Exzision oder Destruktion am Ovar	66.79↔	Sonstige plastische Reko an der Tuba uterina
65.39↔	Sonstige einseitige Ovariectomie	66.92↔	eins Destr oder Verschluss einer Tuba uterina
65.51↔	So Entfernen beider Ovarien während dess op Eingr	66.93↔	Implantation oder Ersetzen einer Tuba uter-Proth
65.71↔	Sonstige einfache Naht am Ovar	66.94↔	Entfernen einer Tuba uterina-Prothese
65.72↔	Sonstige Reimplantation eines Ovars	66.95↔	Insuffl einer ther Substanz in die Tubae uterinae
65.73↔	Sonstige Salpingoovarioplastik	66.96↔	Dilatation einer Tuba uterina
65.74↔	Laparoskopische einfache Naht am Ovar	66.97↔	Fimbrienimplantation in die Uteruswand
65.75↔	Laparoskopische Reimplantation eines Ovars	66.99↔	Sonstige Operation an einer Tuba uterina
65.76↔	Laparoskopische Salpingoovarioplastik	68.0↔	Hysterotomie
65.79↔	Sonstige plastische Rekonstruktion am Ovar	68.13↔	Offene Biopsie am Uterus
65.81↔	Laparosk Lösung von Adhäs an Ovar und Tuba uterina	68.14↔	Offene Biopsie an den uterinen Ligamenten
65.89↔	So Lösung von Adhäs von Ovar und Tuba uterina	68.15↔	Geschlossene Biopsie an den uterinen Ligamenten
65.92↔	Ovar-Transplantation	68.16↔	Geschlossene Biopsie am Uterus
65.93↔	Manuelle Ruptur einer ovariellen Zyste	69.23↔	Plast Reko bei chron Inversio uteri mit vag Zugang

69.29↔	Sonstige plast Reko an Uterus und uter Halteapp	69.93↔	Einsetzen von Laminarien
69.3↔	Parazervikale Uterusdenervation	69.98↔	Sonstige Operationen am uterinen Halteapparat
69.41↔	Naht eines Risses am Uterus	69.99↔	Sonstige Operationen an Zervix und Uterus
69.42↔	Verschluss einer Uterusfistel	70.23↔	Biopsie am Douglasraum
69.49↔	Sonstige plastische Rekonstruktion am Uterus	75.50↔	Naht eines frischen geburtsbed UterRiss, n.n.bez.
69.91↔	Einsetzen einer therapeutischen Uteruseinlage	75.52↔	Naht eines frisch geburtsbed Riss des Corpus uteri

ADRG N08**Endoskopische Eingriffe an den weiblichen Geschlechtsorganen**

Prozedur in Tabelle N08-1

DRG N08Z**Endoskopische Eingriffe an den weiblichen Geschlechtsorganen****Prozedur N08-1**

47.01↔	Laparoskopische Appendektomie	57.33↔	Geschlossene [transurethr] Biopsie der Harnblase
47.11↔	Laparoskopische inzidente Appendektomie	57.59↔	Off Exz o Destr von and Läs o Gew an der Harnbl
54.51↔	Laparoskopische Lösung von peritonealen Adhäsionen	57.6↔	Partielle Zystektomie
56.41↔	Partielle Ureterektomie	58.5↔	Lösung einer Urethrastrikatur
56.51↔	Aufbau einer kutanen Ureteroileostomie	66.21↔	Beidseitige endosk Tubenligatur und Quetschung
56.61↔	Aufbau einer anderen kutanen Ureterostomie	66.22↔	Bds endosk Ligatur und Durchtr der Tubae uterinae
56.71↔	Harnableitung in den Darm	66.29↔	So bds endosk Destr oder Verschl der Tubae uter
56.74↔	Ureterozystoneostomie	66.92↔	eins Destr oder Verschluss einer Tuba uterina
56.83↔	Verschluss einer Ureterostomie	70.32↔	Exzision oder Destr einer Läsion im DouglRaum

ADRG N09**Andere Eingriffe an Vagina, Zervix und Vulva oder Brachytherapie bei Krankheiten und Störungen der weiblichen Geschlechtsorgane ohne äußerst schwere CC**

Prozedur in Tabelle N09-1 oder Prozedur in Tabelle N09-2

DRG N09Z**Andere Eingriffe an Vagina, Zervix und Vulva oder Brachytherapie bei Krankheiten und Störungen der weiblichen Geschlechtsorgane ohne äußerst schwere CC****Prozedur N09-1**

67.11↔	Endozervikale Biopsie	71.09↔	Sonstige Inzision an Vulva und Perineum
67.12↔	Sonstige zervikale Biopsie	71.11↔	Biopsie an der Vulva
67.19↔	Sonstige diagnostische Massnahmen an der Zervix	71.22↔	Inzision einer Bartholin-Drüse (Zyste)
67.2↔	Konisation der Zervix	71.23↔	Marsupialisation einer Bartholin-Drüse (Zyste)
67.31↔	Marsupialisation einer Zervixzyste	71.24↔	Exzision oder andere Destr einer BarthDrüs (Zyste)
67.32↔	Destr einer Läsion an der Zervix durch Kauter	71.29↔	Sonstige Operationen an einer Bartholin-Drüse
67.39↔	So Exz oder Destr von Läsion oder Gew an der Zerv	71.3↔	Sonstige lokale Exz oder Destr an Vulva und Perin
68.21↔	Durchtrennung von endometrialen Synechien	71.71↔	Naht einer Verletzung von Vulva oder Perineum
68.22↔	Inzision oder Exzision eines kong uterinen Septums	71.72↔	Verschluss einer Fistel an Vulva oder Perineum
70.11↔	Hymenotomie	71.79↔	Sonstige plastische Reko an Vulva und Perineum
70.24↔	Biopsie an der Vagina	71.8↔	Sonstige Operationen an der Vulva
71.01↔	Lösung von Adhäsionen an der Vulva	86.25↔	Dermabrasion

Prozedur N09-2

92.27.00↔	Brachytherapie Körperoberfl, so od nnbez ApplikatOrt	92.27.79↔	Radioaktive Moulagen, sonstige
92.27.10↔	Brachytherapie weibl GeschlOrgane nnbez	92.28.00↔	Injektion oder Instillation von Radioisotopen nnbez
92.27.11↔	Brachytherapie intrauterin	92.28.01↔	Instillation off Radionuklide in Gelenke
92.27.12↔	Brachytherapie intravaginal	92.28.02↔	Radiojodth bis 1,2 GBq ohne rh-TSH
92.27.13↔	Brachytherapie intrauterin u intravaginal kombiniert	92.28.03↔	Radiojodth bis 1,2 GBq mit rh-TSH
92.27.21↔	Brachytherapie Körperoberfläche	92.28.04↔	Radiojodth bis 5 GBq ohne rh-TSH
92.27.22↔	Brachytherapie intrakavitär	92.28.05↔	Radiojodth bis 5 GBq mit rh-TSH
92.27.23↔	Brachytherapie intraluminal	92.28.06↔	Radiojodth über 5 GBq ohne rh-TSH
92.27.30↔	Brachytherapie Gefäss nnbez	92.28.07↔	Radiojodth über 5 GBq mit rh-TSH
92.27.31↔	Brachytherapie Koronargefäss	92.28.20↔	Radioimmuntherapie mit 90Y, parent
92.27.39↔	Brachytherapie so Gefäss	92.29.00↔	Brachyther m umschloss Radionukliden, nnbez
92.27.70↔	Radioaktive Moulagen, n.n.bez.	92.29.09↔	Brachytherapie m umschloss Radionukliden, sonst
92.27.71↔	Konstrukt u Applikat v oberfl radioaktiven Moulagen	92.29.11↔	Interst Brachyth m Impl entf Strahl i e E, nied Dos
92.27.72↔	Konstrukt u Applikat v ni auf d KöOberfl verw Applik	92.29.12↔	Interst Brachyth m Impl entf Strahl i e E, gep Dos
92.27.73↔	Konstruktion und Applikation von Augenapplikatoren	92.29.13↔	Interst Brachyth m Impl entf Strahl i e E, ho Dos

92.29.19↔	Interst Brachyth m Impl entf Strahl i e E, sonst	92.29.69↔	Konst u Anp v Fix- u Bhdhghilf b Strahlenth, sonst
92.29.21↔	Interst Brachyth m Volimpl entf Strahl i m E, nd Dos	92.29.70↔	BestrahlSim ext Bestrahl u Brachyth, nnbez
92.29.22↔	Interst Brachyth m Volimpl entf Strahl i m E, gp Dos	92.29.71↔	BestrSim ext Bestrahl u Brachyth, CT-Sim ext Best
92.29.23↔	Interst Brachyth m Volimpl entf Strahl i m E, ho Dos	92.29.72↔	BestrSim ext Bestr u Brachyth, CT-Sim Brachyth
92.29.29↔	Interst Brachyth m Volimpl entf Strahl i m E, sonst	92.29.73↔	BestrSim ext Bestr u Brachyth, Feldf m Sim, o 3D
92.29.31↔	Interst Brachyth m Volimpl entf Strahl, bis 10 Q	92.29.74↔	BestrSim ext Bestr u Brachyth, Feldf m Sim, m 3D
92.29.32↔	Interst Brachyth m Volimpl entf Strahl, m a 10 Q	92.29.79↔	BestrSim ext Bestrahl u Brachyth, sonst
92.29.40↔	Brachyth m Oberflächenapplikatoren, nnbez	92.29.80↔	BestrPI perk Bestrahl u Brachyth, nnbez
92.29.49↔	Brachyth m Oberflächenapplikatoren, sonst	92.29.81↔	BestrahlPlan f d intensitätsmod RadioTher
92.29.51↔	Entf v umschl Radionukl o inakt Appl unter Anästh	92.29.82↔	BestrPI perk Best u Brachyth, BestrPI m CT u MRT
92.29.60↔	Konst u Anp v Fix- u Bhdhghilfen b Str, Fix, nnbez	92.29.83↔	BestrPI perk Best u Brachyth, BestrPI Brachyth, mi
92.29.61↔	Konst u Anp v Fix- u Bhdhghilfen b Str, Fix, einfach	92.29.84↔	BestrPI perk Best u Brachyth, BestrPI Brachyth, ko
92.29.62↔	Konst u Anp v Fix- u Bhdhghilfen b Str, Fix, mittl SG	92.29.85↔	BestrPI perk Best u Brachyth, BestrPI o ind Dos
92.29.63↔	Konst u Anp v Fix- u Bhdhghilfen b Str, Fix, komplex	92.29.86↔	BestrahlPlan f perkut Bestrahl, m individ Dosisplan
92.29.64↔	Konst u Anp v Fix- u Bhdhghilfen b Str, Bhdhghilfen	92.29.89↔	BestrPI perkutane Bestrahlung u Brachyth, sonst
92.29.65↔	Konst u Anp v Fix- u Bhdhghilf b Str, ind Bl o VK		

ADRG N10

Diagnostische Kürettage, Hysteroskopie, Sterilisation, Pertubation

Prozedur in Tabelle N10-1 oder Prozedur in Tabelle N10-2 und nur OR-Prozeduren aus Tabelle N10-2

DRG N10Z

Diagnostische Kürettage, Hysteroskopie, Sterilisation, Pertubation

Prozedur N10-1

68.12↔ Hysteroskopie

Prozedur N10-2

66.21↔	Beidseitige endosk Tubenligatur und Quetschung	66.8↔	Insufflation einer Tuba uterina
66.22↔	Bds endosk Ligatur und Durchtr der Tubae uterinae	66.92↔	eins Destr oder Verschluss einer Tuba uterina
66.29↔	So bds endosk Destr oder Verschl der Tubae uter	68.23↔	Endometrium-Abtragung
66.31↔	Sonstige bds Ligatur und Quetsch der Tubae uter	69.09↔	Sonstige Dilatation und Curettage
66.32↔	Sonstige bds Ligatur und Durchtr der Tubae uter	69.59↔	Sonstige Aspirationscurettage am Uterus
66.39↔	Sonstige bds Destr oder Verschl der Tubae uterinae	69.6↔	Chir Massnahmen zur Prov oder Regul der Menstr

ADRG N11

Andere ORProzeduren an den weiblichen Geschlechtsorganen

Prozedur in Tabelle N11-1

DRG N11A

Andere ORProzeduren an den weiblichen Geschlechtsorganen mit äußerst schweren CC

PCCL > 3

DRG N11B

Andere ORProzeduren an den weiblichen Geschlechtsorganen mit schweren CC oder CC

PCCL > 1

DRG N11C

Andere ORProzeduren an den weiblichen Geschlechtsorganen ohne CC

Prozedur N11-1

03.93↔	Implant o Ersetz der Elektrod(n) e spin Neurostim	40.3↔	Exzision von regionalen Lymphknoten
03.94↔	Entfernen der Elektrod(n) eines spinalen Neurostim	45.27↔	Intestinale Biopsie an nicht näher bez Stelle
04.92↔	Implant o Ersetz d Elektrod(n) e periph Neurostim	46.99↔	Sonstige Operationen am Darm
05.23↔	Lumbale Sympathektomie	47.09↔	Sonstige Appendektomie
05.24↔	Präsakrale Sympathektomie	47.19↔	Sonstige inzidente Appendektomie
34.03↔	Rethorakotomie	47.2↔	Drainage eines Appendixabszesses
40.11↔	Biopsie an einer lymphatischen Struktur	47.91↔	Appendikostomie
40.19↔	Sonstige diagn Massnahmen an lymphat Strukturen	47.92↔	Verschluss einer Appendixfistel
40.22↔	Exzision eines mamma-internalen Lymphknotens	47.99↔	Sonstige Operationen an der Appendix
40.24↔	Exzision eines inguinalen Lymphknotens	50.12↔	Offene Biopsie an der Leber
40.29↔	Einfache Exzision einer anderen lymphat Struktur	50.14↔	Laparoskopische Leberbiopsie

54.11↔	Probelaparotomie	58.0↔	Urethrotomie
54.12↔	Wiedereröffnung einer kürzlichen Laparotomie	58.31↔	Endosk Exz o Destr von Läs o Gew an der Ureth
54.19↔	Sonstige Laparotomie	58.41↔	Naht einer Urethraverletzung
54.21↔	Laparoskopie	58.42↔	Verschluss einer Urethrostomie
54.4↔	Exzision oder Destruktion von Peritonealgewebe	58.43↔	Verschluss einer anderen Urethrafistel
54.51↔	Laparoskopische Lösung von peritonealen Adhäsionen	58.44↔	Reanastomose der Urethra
54.59↔	Sonstige Lösung von peritonealen Adhäsionen	58.45↔	Plastische Reko bei Hypospadie oder Epispadie
54.61↔	Wiederverschl einer postop abdominalen Wunddehisz	58.46↔	Sonstige Rekonstruktion der Urethra
54.62↔	Verzögerter Verschluss einer gran AbdWund	58.47↔	Urethrale Meatoplastik
54.63↔	Sonstige Naht an der Bauchwand	58.49↔	Sonstige plastische Rekonstruktion an der Urethra
54.92↔	Entfernen eines Fremdkörpers aus der PeritHöhl	58.5↔	Lösung einer Urethrastriktur
54.99↔	Sonstige Operationen in der Abdominal-Region	58.6↔	Dilatation der Urethra
56.41↔	Partielle Ureterektomie	58.91↔	Inzision am Periurethralgewebe
56.51↔	Aufbau einer kutanen Ureteroileostomie	58.92↔	Exzision am Periurethralgewebe
56.52↔	Revision einer kutanen Ureteroileostomie	59.00↔	Retroperitoneale Dissektion, n.n.bez.
56.61↔	Aufbau einer anderen kutanen Ureterostomie	59.09↔	Sonstige Inzision am periren oder periuret Gewebe
56.62↔	Revision einer anderen kutanen Ureterostomie	59.11↔	Sonstige Lösung von perivesikalen Adhäsionen
56.71↔	Harnableitung in den Darm	59.12↔	Laparosk Lösung von perivesikalen Adhäsionen
56.72↔	Revision einer ureterointestinalen Anastomose	59.19↔	Sonstige Inzision am perivesikalen Gewebe
56.75↔	Transureteroureterostomie	59.91↔	Exzision am perirenal oder perivesikalen Gewebe
56.83↔	Verschluss einer Ureterostomie	59.92↔	Sonstige OP am periren oder perivesik Gewebe
56.92↔	Implantation eines elektronischen UretStim	59.99↔	Sonstige Operationen an den Harnorganen
56.93↔	Ersetzen eines elektronischen Ureterstimulators	66.31↔	Sonstige bds Ligatur und Quetsch der Tubae uter
56.94↔	Entfernen eines elektronischen Ureterstimulators	66.32↔	Sonstige bds Ligatur und Durchtr der Tubae uter
56.99↔	Sonstige Operationen an einem Ureter	66.92↔	eins Destr oder Verschluss einer Tuba uterina
57.34↔	Offene Biopsie der Harnblase	69.19↔	So Exz oder Destr an Uterus und uter Halteapp
57.49↔	So transurethr Exz o Destr von Läs o Gew d Harnbl	69.6↔	Chir Massnahmen zur Prov oder Regul der Menstr
57.51↔	Exzision des Urachus	69.92↔	Künstliche Insemination
57.59↔	Off Exz o Destr von and Läs o Gew an der Harnbl	70.12↔	Kuldotomie
57.6↔	Partielle Zystektomie	70.22↔	Kuldoskopie
57.71↔	Radikale Zystektomie	71.9↔	Sonstige Operationen an den weiblichen GeschlOrg
57.79↔	Sonstige totale Zystektomie	83.45↔	Sonstige Myektomie
57.81↔	Naht einer Harnblasenverletzung	83.92↔	Einsetzen oder Ersetzen eines SkelMuskStimul
57.82↔	Verschluss einer Zystostomie	83.93↔	Entfernen eines Skelettmuskelstimulators
57.83↔	Verschluss einer vesikointestinalen Fistel	86.06↔	Einsetzen einer vollständig implantbar InfPump
57.84↔	Verschluss einer anderen Harnblasenfistel	86.08↔	Ersetzen einer vollständig implantbar InfPump
57.88↔	Sonstige Anastomose an der Harnblase	86.94↔	Ein-/ErsetzPulsgener eNeurostim einzLeit, ni aufladbar spezif
57.89↔	Sonstige plastische Reko an der Harnblase	86.95↔	Ein-/ErsetzPulsgener eNeurostim doppleit, ni aufladbar spezif
57.92↔	Dilatation am Harnblasenhals	86.96↔	Einsetz o Ersetz von sonst Pulsgenerat e Neurostim
57.96↔	Implantation eines elektronischen BlasStimul	86.97↔	Einsetzen aufladb Neurostim, aufladb, 1L
57.97↔	Ersetzen eines elektronischen Blasenstimulators	86.98↔	Einsetzen aufladb Neurostim, aufladb, 2L
57.98↔	Entfernen eines elektronischen Blasenstimulators		

ADRG N13 Große Eingriffe an Vagina, Zervix und Vulva

Prozedur in Tabelle N13-1

DRG N13A Große Eingriffe an Vagina, Zervix und Vulva, Alter > 80 Jahre oder äußerst schwere oder schwere CC

Alter > 80 Jahre oder PCCL > 2

DRG N13B Große Eingriffe an Vagina, Zervix und Vulva, Alter < 81 Jahre, ohne äußerst schwere oder schwere CC**Prozedur N13-1**

49.79↔	Sonstige Rekonstruktion am Analsphinkter	67.51↔	Transabdominale Cerclage der Zervix
56.84↔	Verschluss einer anderen Ureterfistel	67.59↔	Sonstige Rekonstruktion am inneren Muttermund
57.12↔	Lösung von intralum Adhäs mit Inzis an der Harnbl	67.61↔	Naht eines Zervixrisses
57.21↔	Vesikostomie	67.62↔	Verschluss einer zervikalen Fistel
57.22↔	Revision einer Vesikostomie	67.69↔	Sonstige plastische Rekonstruktion an der Zervix
57.93↔	(Postoperative) Blutstillung an der Harnblase	68.22↔	Inzision oder Exzision eines kong uterinen Septums
59.3↔	Plikatur am urethrovesikalen Übergang	70.13↔	Lösung von intraluminale Adhäsionen der Vagina
59.5↔	Retropubische urethrale Suspension	70.14↔	Sonstige Kolpotomie
59.72↔	ImplantInjekt in Urethra und/oder Harnblasenhals	70.31↔	Hymenexzision
67.33↔	Destr einer Läsion an der Zervix durch Kryochir	70.33↔	Exzision oder Destr einer Läsion an der Vagina
67.4↔	Zervixamputation	70.71↔	Naht einer Vaginalverletzung

70.72↔	Verschluss einer kolovaginalen Fistel	70.8↔	Obliteration des Scheidengewölbes
70.73↔	Verschluss einer rektovaginalen Fistel	70.91↔	Sonstige Operationen an der Vagina
70.74↔	Verschluss einer vaginointestinalen Fistel	70.92↔	Sonstige Operationen am Douglasraum
70.75↔	Verschluss einer anderen Vaginalfistel	71.4↔	Operationen an der Klitoris
70.76↔	Hymenalplastik	71.61↔	Einseitige Vulvektomie
70.79↔	Sonstige plastische Rekonstruktion an der Vagina	71.62↔	Beidseitige Vulvektomie

ADRG N14**Hysterektomie mit Beckenbodenplastik außer bei bösartiger Neubildung oder Brachytherapie bei Krankheiten und Störungen der weiblichen Geschlechtsorgane, mehr als ein Belegungstag, mit äußerst schweren CC**

Hauptdiagnose nicht in Tabelle N14-1 und Prozedur in mindestens zwei der Tabellen N14-2, N14-3 oder Prozedur in Tabelle N14-4 und Verweildauer > 1 Tag und PCCL > 3

DRG N14Z**Hysterektomie mit Beckenbodenplastik außer bei bösartiger Neubildung oder Brachytherapie bei Krankheiten und Störungen der weiblichen Geschlechtsorgane, mehr als ein Belegungstag, mit äußerst schweren CC****Diagnose N14-1**

C51.0	Bösartige Neubildung der Vulva: Labium majus	C57.0	Bösartige Neubildung: Tuba uterina [Fallopio]
C51.1	Bösartige Neubildung der Vulva: Labium minus	C57.1	Bösartige Neubildung: Lig. latum uteri
C51.2	Bösartige Neubildung der Vulva: Klitoris	C57.2	Bösartige Neubildung: Lig. teres uteri
C51.8	BNB: Vulva, mehrere Teilbereiche überlappend	C57.3	Bösartige Neubildung: Parametrium
C51.9	Bösartige Neubildung: Vulva, nicht näher bezeichnet	C57.4	Bösartige Neubildung: Uterine Adnexe, nnbez
C52	Bösartige Neubildung der Vagina	C57.7	BNB: Sonstige näher bezeichnete weibliche Genitalorgane
C53.0	Bösartige Neubildung: Endozervix	C57.8	BNB: Weibliche Genitalorgane, mehr Teilbereiche überlapp
C53.1	Bösartige Neubildung: Ektozervix	C57.9	BNB: Weibliches Genitalorgan, nicht näher bezeichnet
C53.8	BNB: Cervix uteri, mehrere Teilbereiche überlappend	C58	BNB Plazenta
C53.9	Bösartige Neubildung: Cervix uteri, nicht näher bezeichnet	C76.3	BNB ungenau bezeichneter Lokalisationen: Becken
C54.0	Bösartige Neubildung: Isthmus uteri	C79.6	Sekundäre bösartige Neubildung des Ovars
C54.1	Bösartige Neubildung: Endometrium	C79.82	Sekundäre bösartige Neubildung der Genitalorgane
C54.2	Bösartige Neubildung: Myometrium	D39.0	NB unsich/unbek Verhalt Uterus
C54.3	Bösartige Neubildung: Fundus uteri	D39.1	NB unsich/unbek Verhalt Ovar
C54.8	BNB: Corpus uteri, mehrere Teilbereiche überlappend	D39.2	NB unsich/unbek Verhalt Plazenta
C54.9	Bösartige Neubildung: Corpus uteri, nicht näher bezeichnet	D39.7	Neub unsich/unbek Verh sonst weibl Genitalorg
C55	Bösartige Neubildung des Uterus, Teil nnbez	D39.9	NB unsich/unbek Verhalt weibl Genitalorg, nnbez
C56	Bösartige Neubildung des Ovars		

Prozedur N14-2

40.3↔	Exzision von regionalen Lymphknoten	68.41↔	Laparoskopische totale abd Hysterektomie
59.02↔	Sonstige Lösung von periren oder periuret Adhäs	68.49↔	Sonst und nnbez totale Hysterektomie
59.03↔	Laparosk Lösung von periren oder periuret Adhäs	68.51↔	Laparask unterstützte vaginale HystEkt (LAVH)
59.91↔	Exzision am perirenenalen oder perivesikalen Gewebe	68.59↔	Sonstige und nicht näher bezeichnete vaginale Hysterektomie
68.31↔	Laparoskopische suprazervikale Hysterektomie [LSH]	68.9↔	Sonstige und nicht näher bezeichnete Hysterektomie
68.39↔	So u nnbez subtotale abdominale Hysterektomie		

Prozedur N14-3

70.50↔	Raffung von Zystozele und Rektozele	70.55↔	Korrektur Rektozele m Transplantat od Prothese
70.51↔	Raffung einer Zystozele	70.77↔	Suspension und Fixation der Vagina
70.52↔	Raffung einer Rektozele	70.78↔	Suspension u Fixat Vagina m Transplant od Proth
70.53↔	Raffung Zystozele u Rektozele m TrPl od Proth	70.79↔	Sonstige plastische Rekonstruktion an der Vagina
70.54↔	Korrektur Zystozele m Transplantat od Prothese		

Prozedur N14-4

92.27.00↔	Brachytherapie Körperoberfl, so od nnbez ApplikatOrt	92.27.39↔	Brachytherapie so Gefäss
92.27.10↔	Brachytherapie weibl GeschOrgane nnbez	92.27.70↔	Radioaktive Moulagen, n.n.bez.
92.27.11↔	Brachytherapie intrauterin	92.27.71↔	Konstrukt u Applikat v oberfl radioaktiven Moulagen
92.27.12↔	Brachytherapie intravaginal	92.27.72↔	Konstrukt u Applikat v ni auf d KöOberfl verw Applik
92.27.13↔	Brachytherapie intrauterin u intravaginal kombiniert	92.27.73↔	Konstruktion und Applikation von Augenapplikatoren
92.27.21↔	Brachytherapie Körperoberfläche	92.27.79↔	Radioaktive Moulagen, sonstige
92.27.22↔	Brachytherapie intrakavitär	92.28.00↔	Injektion oder Instillation von Radioisotopen nnbez
92.27.23↔	Brachytherapie intraluminal	92.28.01↔	Instillation off Radionuklide in Gelenke
92.27.30↔	Brachytherapie Gefäss nnbez	92.28.02↔	Radiojodth bis 1,2 GBq ohne rh-TSH
92.27.31↔	Brachytherapie Koronargefäss	92.28.03↔	Radiojodth bis 1,2 GBq mit rh-TSH

92.28.04↔	Radiojodth bis 5 GBq ohne rh-TSH	92.29.61↔	Konst u Anp v Fix- u Bhdhilfen b Str, Fix, einfach
92.28.05↔	Radiojodth bis 5 GBq mit rh-TSH	92.29.62↔	Konst u Anp v Fix- u Bhdhilfen b Str, Fix, mittl SG
92.28.06↔	Radiojodth über 5 GBq ohne rh-TSH	92.29.63↔	Konst u Anp v Fix- u Bhdhilfen b Str, Fix, komplex
92.28.07↔	Radiojodth über 5 GBq mit rh-TSH	92.29.64↔	Konst u Anp v Fix- u Bhdghilfen b Str, Bhdghilfen
92.28.20↔	Radioimmuntherapie mit 90Y, parent	92.29.65↔	Konst u Anp v Fix- u Bhdghilf b Str, ind Bl o VK
92.29.00↔	Brachyther m umschloss Radionukliden, nnbez	92.29.69↔	Konst u Anp v Fix- u Bhdghilf b Strahlenth, sonst
92.29.09↔	Brachytherapie m umschloss Radionukliden, sonst	92.29.70↔	BestrahlSim ext Bestrahl u Brachyth, nnbez
92.29.11↔	Interst Brachyth m Impl entf Strahl i e E, nied Dos	92.29.71↔	BestrSim ext Bestrahl u Brachyth, CT-Sim ext Best
92.29.12↔	Interst Brachyth m Impl entf Strahl i e E, gep Dos	92.29.72↔	BestrSim ext Bestr u Brachyth, CT-Sim Brachyth
92.29.13↔	Interst Brachyth m Impl entf Strahl i e E, ho Dos	92.29.73↔	BestrSim ext Bestr u Brachyth, Feldf m Sim, o 3D
92.29.19↔	Interst Brachyth m Impl entf Strahl i e E, sonst	92.29.74↔	BestrSim ext Bestr u Brachyth, Feldf m Sim, m 3D
92.29.21↔	Interst Brachyth m Volimpl entf Strahl i m E, nd Dos	92.29.79↔	BestrSim ext Bestrahl u Brachyth, sonst
92.29.22↔	Interst Brachyth m Volimpl entf Strahl i m E, gp Dos	92.29.80↔	BestrPI perk Bestrahl u Brachyth, nnbez
92.29.23↔	Interst Brachyth m Volimpl entf Strahl i m E, ho Dos	92.29.81↔	BestrahlPlan f d intensitätsmod RadioTher
92.29.29↔	Interst Brachyth m Volimpl entf Strahl i m E, sonst	92.29.82↔	BestrPI perk Best u Brachyth, BestrPI m CT u MRT
92.29.31↔	Interst Brachyth m Volimpl entf Strahl, bis 10 Q	92.29.83↔	BestrPI perk Best u Brachyth, BestrPI Brachyth, mi
92.29.32↔	Interst Brachyth m Volimpl entf Strahl, m a 10 Q	92.29.84↔	BestrPI perk Best u Brachyth, BestrPI Brachyth, ko
92.29.40↔	Brachyth m Oberflächenapplikatoren, nnbez	92.29.85↔	BestrPI perk Best u Brachyth, BestrPI o ind Dos
92.29.49↔	Brachyth m Oberflächenapplikatoren, sonst	92.29.86↔	BestrahlPlan f perkut Bestrahl, m individ Dosisplan
92.29.51↔	Entf v umschl Radionukl o inakt Appl unter Anästh	92.29.89↔	BestrPI perkutane Bestrahlung u Brachyth, sonst
92.29.60↔	Konst u Anp v Fix- u Bhdhilfen b Str, Fix, nnbez		

ADRG N16**Strahlentherapie bei Krankheiten und Störungen der weiblichen Geschlechtsorgane, mehr als ein Belegungstag, weniger als 10 Bestrahlungen**

Prozedur in Tabelle N16-1 und Verweildauer > 1 Tag

DRG N16Z**Strahlentherapie bei Krankheiten und Störungen der weiblichen Geschlechtsorgane, mehr als ein Belegungstag, weniger als 10 Bestrahlungen****Prozedur N16-1**

92.20↔	Infusion von flüssigem Radioisotop	92.25.11↔	TeleradTher Elektr LinBe, M bildg Einst
92.21.00↔	Oberflächenstrahlentherapie: n.n.bez.	92.25.12↔	TeleradTher Elektr LinBe b 2 BestrF: M bildg Einst
92.21.01↔	Oberflächenstrahlenther: Bis 2 Bestrahlungsfelder	92.25.13↔	TelerTher Elektr LiBe me a 2 BeF: M bildgest Einst
92.21.02↔	OberflächenstrTher: Mehr als 2 Bestrahlungsfelder	92.25.14↔	TelerTher Elek LiBe 3-D gepl Best: M bildgest Einst
92.22.00↔	Orthovoltstrahlentherapie: n.n.bez.	92.25.15↔	TeleR Elektr intensMod RadTher: M bildgest Einst
92.22.01↔	Orthovoltstrahlenther: Bis 2 Bestrahlungsfelder	92.25.21↔	TeleR Elektr LinBe, bis zu 2 BestrF: Oh bildg Einst
92.22.02↔	Orthovoltstrahlenther: Mehr als 2 Bestrahlungsfelder	92.25.22↔	TeleR Elektr LinBe, me a 2 BestrF: Oh bildg Einst
92.22.11↔	Intraoperative Röntgenstrahlentherapie, bis 300 kV	92.25.23↔	TeleR Elektr LinBe, 3-D gepl Best: Oh bildg Einst
92.22.12↔	Intraoperative Röntgenstrahlenther, 300 kV - < 1 MV	92.25.24↔	TeleR Elek LinBe, intMod Radiother: Oh bildg Einst
92.22.19↔	Intraoperative Röntgenstrahlentherapie, sonstige	92.26↔	Teleradiotherapie mit anderen Partikelstrahlen
92.23.00↔	Hochvoltstrahlentherapie, n.n.bez.	92.27.00↔	Brachytherapie Körperoberfl, so od nnbez ApplikatOrt
92.23.01↔	Telekobaltgerät bis zu 2 Bestrahlungsfelder	92.27.10↔	Brachytherapie weibl GeschlOrgane nnbez
92.23.02↔	Telekobaltgerät 3 bis 4 Bestrahlungsfelder	92.27.11↔	Brachytherapie intrauterin
92.23.03↔	Telekobaltger me a 4 BestrahlFeld od 3D-gepl Bestr	92.27.12↔	Brachytherapie intravaginal
92.23.08↔	Hochvoltstrahlentherapie: andere Isotope	92.27.13↔	Brachytherapie intrauterin u intravaginal kombiniert
92.23.09↔	Telekobaltgerät, Sonstige	92.27.21↔	Brachytherapie Körperoberfläche
92.24.00↔	Teleradiotherapie m Photonen, Linearbeschl, nnbez	92.27.22↔	Brachytherapie intrakavitär
92.24.01↔	Teleradiotherapie m Photonen, Linearbeschl, Grossf	92.27.23↔	Brachytherapie intraluminale
92.24.02↔	Teleradiotherapie m Elektr, Linearbeschl, Halbkörp	92.27.30↔	Brachytherapie Gefäss nnbez
92.24.03↔	Teleradiotherapie m Elektr, Linearbeschl, Ganzkörp	92.27.31↔	Brachytherapie Koronargefäss
92.24.04↔	TeleradTher mit Phot, LinBeschl, IntrOp StrahlTher	92.27.39↔	Brachytherapie so Gefäss
92.24.09↔	TeleradTher mit Phot, LinBeschl, sonstige	92.27.70↔	Radioaktive Moulagen, n.n.bez.
92.24.11↔	TeleradTher Phot LinBe bis 2 BestrF: M bildg Einst	92.27.71↔	Konstrukt u Applikat v oberfl radioaktiven Moulagen
92.24.12↔	TelerTher Phot LiBe me a 2 BeF: M bildgest Einst	92.27.72↔	Konstrukt u Applikat v ni auf d KöOberfl verw Applik
92.24.13↔	TelerTher Phot LiBe 3-D gepl Best: M bildgest Einst	92.27.73↔	Konstruktion und Applikation von Augenapplikatoren
92.24.14↔	TeleR Phot intensMod RadTher: M bildgest Einst	92.27.79↔	Radioaktive Moulagen, sonstige
92.24.21↔	TeleR Phot LinBe, bis zu 2 BestrF: Oh bildg Einst	92.28.00↔	Injektion oder Instillation von Radioisotopen nnbez
92.24.22↔	TeleR Phot LinBe, me a 2 BestrF: Oh bildg Einst	92.28.01↔	Instillation off Radionuklide in Gelenke
92.24.23↔	TeleR Phot LinBe, 3-D gepl Best: Oh bildg Einst	92.28.02↔	Radiojodth bis 1,2 GBq ohne rh-TSH
92.24.24↔	TeleR Phot LinBe, intMod Radiother: Oh bildg Einst	92.28.03↔	Radiojodth bis 1,2 GBq mit rh-TSH
92.25.00↔	Teleradiotherapie m Elektr, Linearbeschl, nnbez	92.28.04↔	Radiojodth bis 5 GBq ohne rh-TSH
92.25.01↔	Teleradiotherapie m Elektr, Linearbeschl, Grossf	92.28.05↔	Radiojodth bis 5 GBq mit rh-TSH
92.25.02↔	Teleradiotherapie m Elektr, Linearbeschl, Halbkörp	92.28.06↔	Radiojodth über 5 GBq ohne rh-TSH
92.25.03↔	Teleradiotherapie m Elektr, Linearbeschl, Ganzkörp	92.28.07↔	Radiojodth über 5 GBq mit rh-TSH
92.25.04↔	TeleradTher mit Elektr, LinBeschl, IntrOp StrahlTher	92.28.20↔	Radioimmuntherapie mit 90Y, parent
92.25.09↔	TeleradTher mit Elektr, LinBeschl, sonstige	92.29.60↔	Konst u Anp v Fix- u Bhdhilfen b Str, Fix, nnbez

92.29.61↔	Konst u Anp v Fix- u Bhdhlfen b Str, Fix, einfach	92.29.85↔	BestrPI perk Best u Brachyth, BestrPI o ind Dos
92.29.62↔	Konst u Anp v Fix- u Bhdhlfen b Str, Fix, mittl SG	92.29.86↔	BestrhlPlan f perkut Bestrhl, m individ Dosisplan
92.29.63↔	Konst u Anp v Fix- u Bhdhlfen b Str, Fix, komplex	92.29.89↔	BestrPI perkutane Bestrahlung u Brachyth, sonst
92.29.64↔	Konst u Anp v Fix- u Bhdhlfen b Str, Bhdhlfen	92.30.01↔	Stereotaktische Bestrahlung, einzeitig, zerebral
92.29.65↔	Konst u Anp v Fix- u Bhdhlfen b Str, ind Bl o VK	92.30.02↔	Stereotakt Bestrahlung, einzeitig, extrazerebral
92.29.69↔	Konst u Anp v Fix- u Bhdhlfen b Strahlenth, sonst	92.30.90↔	Stereotaktische Radiochirurgie, nnbez
92.29.70↔	BestrhlSim ext Bestrhl u Brachyth, nnbez	92.31.00↔	Radiochirurgie mit Photonen n.n. bez., zerebral
92.29.71↔	BestrSim ext Bestrhl u Brachyth, CT-Sim ext Best	92.31.10↔	Radiochirurgie mit Photonen nnbez, extrazerebral
92.29.72↔	BestrSim ext Bestr u Brachyth, CT-Sim Brachyth	92.32.00↔	Mehrquellige Photon-Radiochirurgie
92.29.73↔	BestrSim ext Bestr u Brachyth, Feldf m Sim, o 3D	92.32.01↔	Mehrquellige Photon-Radiochirurgie: Gamma-knife
92.29.74↔	BestrSim ext Bestr u Brachyth, Feldf m Sim, m 3D	92.33.00↔	Teilchen-Radiochirurgie
92.29.79↔	BestrSim ext Bestrhl u Brachyth, sonst	92.33.01↔	And HochvoltstrTh: Stereotakt Bestr, einzeit, zereb
92.29.80↔	BestrPI perk Bestrhl u Brachyth, nnbez	92.33.11↔	And HochvoltstTh: Stereot Bestr, einz, extrazereb
92.29.81↔	BestrhlPlan f d intensitätsmod RadioTher	92.39.01↔	And HochvoltstTh: Stereot Bestr, fraktioniert, zereb
92.29.82↔	BestrPI perk Best u Brachyth, BestrPI m CT u MRT	92.39.11↔	And HochvoltstTh: Stereot Bestr, frakt, extrazereb
92.29.83↔	BestrPI perk Best u Brachyth, BestrPI Brachyth, mi	92.41↔	Intraoperative Strahlentherapie mit Elektronen
92.29.84↔	BestrPI perk Best u Brachyth, BestrPI Brachyth, ko		

ADRG N21

Hysterektomie außer bei bösartiger Neubildung, ohne äußerst schwere oder schwere CC, ohne komplexen Eingriff

Hauptdiagnose nicht in Tabelle N21-1 und Prozedur in Tabelle N21-2

DRG N21Z

Hysterektomie außer bei bösartiger Neubildung, ohne äußerst schwere oder schwere CC, ohne komplexen Eingriff

Diagnose N21-1

C51.0	Bösartige Neubildung der Vulva: Labium majus	C57.0	Bösartige Neubildung: Tuba uterina [Fallopio]
C51.1	Bösartige Neubildung der Vulva: Labium minus	C57.1	Bösartige Neubildung: Lig. latum uteri
C51.2	Bösartige Neubildung der Vulva: Klitoris	C57.2	Bösartige Neubildung: Lig. teres uteri
C51.8	BNB: Vulva, mehrere Teilbereiche überlappend	C57.3	Bösartige Neubildung: Parametrium
C51.9	Bösartige Neubildung: Vulva, nicht näher bezeichnet	C57.4	Bösartige Neubildung: Uterine Adnexe, nnbez
C52	Bösartige Neubildung der Vagina	C57.7	BNB: Sonstige näher bezeichnete weibliche Genitalorgane
C53.0	Bösartige Neubildung: Endozervix	C57.8	BNB: Weibliche Genitalorgane, mehr Teilbereiche überlapp
C53.1	Bösartige Neubildung: Ektozervix	C57.9	BNB: Weibliches Genitalorgan, nicht näher bezeichnet
C53.8	BNB: Cervix uteri, mehrere Teilbereiche überlappend	C58	BNB Plazenta
C53.9	Bösartige Neubildung: Cervix uteri, nicht näher bezeichnet	C76.3	BNB ungenau bezeichneter Lokalisationen: Becken
C54.0	Bösartige Neubildung: Isthmus uteri	C79.6	Sekundäre bösartige Neubildung des Ovars
C54.1	Bösartige Neubildung: Endometrium	C79.82	Sekundäre bösartige Neubildung der Genitalorgane
C54.2	Bösartige Neubildung: Myometrium	D39.0	NB unsich/unbek Verhalt Uterus
C54.3	Bösartige Neubildung: Fundus uteri	D39.1	NB unsich/unbek Verhalt Ovar
C54.8	BNB: Corpus uteri, mehrere Teilbereiche überlappend	D39.2	NB unsich/unbek Verhalt Plazenta
C54.9	Bösartige Neubildung: Corpus uteri, nicht näher bezeichnet	D39.7	Neub unsich/unbek Verh sonst weibl Genitalorg
C55	Bösartige Neubildung des Uterus, Teil nnbez	D39.9	NB unsich/unbek Verhalt weibl Genitalorg, nnbez
C56	Bösartige Neubildung des Ovars		

Prozedur N21-2

40.3↔	Exzision von regionalen Lymphknoten	68.41↔	Laparoskopische totale abd Hysterektomie
59.02↔	Sonstige Lösung von periren oder periuret Adhäs	68.49↔	Sonst und nnbez totale Hysterektomie
59.03↔	Laparosk Lösung von periren oder periuret Adhäs	68.51↔	Laparask unterstützte vaginale HystEkt (LAVH)
59.91↔	Exzision am perirenal oder perivesikalen Gewebe	68.59↔	Sonstige und nicht näher bezeichnete vaginale Hysterektomie
68.31↔	Laparoskopische suprazervikale Hysterektomie [LSH]	68.9↔	Sonstige und nicht näher bezeichnete Hysterektomie
68.39↔	So u nnbez subtotale abdominale Hysterektomie		

ADRG N23

Andere rekonstruktive Eingriffe an den weiblichen Geschlechtsorganen oder Myomenukleation

Mindestens eine Prozedur in Tabelle N23-1

DRG N23Z

Andere rekonstruktive Eingriffe an den weiblichen Geschlechtsorganen oder Myomenukleation

Prozedur N23-1

59.4↔	Suprapubische Schlingensuspension	59.79↔	Sonstige plastische Reko bei Stressinkont
59.5↔	Retropubische urethrale Suspension	68.29↔	Sonstige Exzision oder Destruktion einer UterLäs

ADRG N25**Andere Eingriffe an Uterus und Adnexen außer bei bösartiger Neubildung, ohne komplexe Diagnose oder diagnostische Laparoskopie**

Hauptdiagnose nicht in Tabelle N25-1 und Prozedur in Tabelle N25-2 oder Prozedur in Tabelle N25-3

DRG N25Z**Andere Eingriffe an Uterus und Adnexen außer bei bösartiger Neubildung, ohne komplexe Diagnose oder diagnostische Laparoskopie****Diagnose N25-1**

C51.0	Bösartige Neubildung der Vulva: Labium majus	C57.0	Bösartige Neubildung: Tuba uterina [Fallopio]
C51.1	Bösartige Neubildung der Vulva: Labium minus	C57.1	Bösartige Neubildung: Lig. latum uteri
C51.2	Bösartige Neubildung der Vulva: Klitoris	C57.2	Bösartige Neubildung: Lig. teres uteri
C51.8	BNB: Vulva, mehrere Teilbereiche überlappend	C57.3	Bösartige Neubildung: Parametrium
C51.9	Bösartige Neubildung: Vulva, nicht näher bezeichnet	C57.4	Bösartige Neubildung: Uterine Adnexe, nnbez
C52	Bösartige Neubildung der Vagina	C57.7	BNB: Sonstige näher bezeichnete weibliche Genitalorgane
C53.0	Bösartige Neubildung: Endozervix	C57.8	BNB: Weibliche Genitalorgane, mehr Teilbereiche überlapp
C53.1	Bösartige Neubildung: Ektozervix	C57.9	BNB: Weibliches Genitalorgan, nicht näher bezeichnet
C53.8	BNB: Cervix uteri, mehrere Teilbereiche überlappend	C58	BNB Plazenta
C53.9	Bösartige Neubildung: Cervix uteri, nicht näher bezeichnet	C76.3	BNB ungenau bezeichneter Lokalisationen: Becken
C54.0	Bösartige Neubildung: Isthmus uteri	C79.6	Sekundäre bösartige Neubildung des Ovars
C54.1	Bösartige Neubildung: Endometrium	C79.82	Sekundäre bösartige Neubildung der Genitalorgane
C54.2	Bösartige Neubildung: Myometrium	D39.0	NB unsich/unbek Verhalt Uterus
C54.3	Bösartige Neubildung: Fundus uteri	D39.1	NB unsich/unbek Verhalt Ovar
C54.8	BNB: Corpus uteri, mehrere Teilbereiche überlappend	D39.2	NB unsich/unbek Verhalt Plazenta
C54.9	Bösartige Neubildung: Corpus uteri, nicht näher bezeichnet	D39.7	Neub unsich/unbek Verh sonst weibl Genitalorg
C55	Bösartige Neubildung des Uterus, Teil nnbez	D39.9	NB unsich/unbek Verhalt weibl Genitalorg, nnbez
C56	Bösartige Neubildung des Ovars		

Prozedur N25-2

54.23↔	Biopsie am Peritoneum	66.01↔	Salpingotomie
59.91↔	Exzision am perirenal oder perivesikalen Gewebe	66.11↔	Biopsie an den Tubae uterinae
59.92↔	Sonstige OP am periren oder perivesik Gewebe	66.39↔	Sonstige bds Destr oder Verschl der Tubae uterinae
65.01↔	Laparoskopische Ovariectomie	66.4↔	Totale einseitige Salpingektomie
65.09↔	Sonstige Ovariectomie	66.51↔	Entf beider Tubae uterinae im gleichen Eingriff
65.11↔	Aspirationsbiopsie am Ovar	66.52↔	Entfernen einer belassenen Tuba uterina
65.12↔	Sonstige Biopsie am Ovar	66.61↔	Exz oder Destr einer Läsion einer Tuba uterina
65.13↔	Laparoskopische Biopsie am Ovar	66.62↔	Salpingektomie mit Entfernen einer Tubengrav
65.14↔	Sonstige laparask diagnostische Massnahmen am Ovar	66.63↔	Beidseitige partielle Salpingektomie, n.n.bez.
65.19↔	Sonstige diagnostische Massnahmen an den Ovarien	66.69↔	Sonstige partielle Salpingektomie
65.21↔	Marsupialisation einer ovariellen Zyste	66.71↔	Einfache Naht an einer Tuba uterina
65.22↔	Keilresektion am Ovar	66.72↔	Salpingoovariostomie
65.23↔	Laparoskopische Marsup einer ovariellen Zyste	66.79↔	Sonstige plastische Reko an der Tuba uterina
65.24↔	Laparoskopische Keilresektion am Ovar	66.92↔	eins Destr oder Verschluss einer Tuba uterina
65.25↔	Sonstige laparask lokale Exz oder Destr am Ovar	66.93↔	Implantation oder Ersetzen einer Tuba uter-Proth
65.29↔	Sonstige lokale Exzision oder Destruktion am Ovar	66.94↔	Entfernen einer Tuba uterina-Prothese
65.39↔	Sonstige einseitige Ovariectomie	66.95↔	Insuffl einer ther Substanz in die Tubae uterinae
65.51↔	So Entfernen beider Ovarien während dess op Eingr	66.96↔	Dilatation einer Tuba uterina
65.71↔	Sonstige einfache Naht am Ovar	66.97↔	Fimbrienimplantation in die Uteruswand
65.72↔	Sonstige Reimplantation eines Ovars	66.99↔	Sonstige Operation an einer Tuba uterina
65.73↔	Sonstige Salpingoovarioplastik	68.0↔	Hysterotomie
65.74↔	Laparoskopische einfache Naht am Ovar	68.13↔	Offene Biopsie am Uterus
65.75↔	Laparoskopische Reimplantation eines Ovars	68.14↔	Offene Biopsie an den uterinen Ligamenten
65.76↔	Laparoskopische Salpingoovarioplastik	68.15↔	Geschlossene Biopsie an den uterinen Ligamenten
65.79↔	Sonstige plastische Rekonstruktion am Ovar	68.16↔	Geschlossene Biopsie am Uterus
65.81↔	Laparosk Lösung von Adhäs an Ovar und Tuba uterina	69.23↔	Plast Reko bei chron Inversio uteri mit vag Zugang
65.89↔	So Lösung von Adhäs von Ovar und Tuba uterina	69.29↔	Sonstige plast Reko an Uterus und uter Halteapp
65.92↔	Ovar-Transplantation	69.3↔	Parazervikale Uterusdenervation
65.93↔	Manuelle Ruptur einer ovariellen Zyste	69.41↔	Naht eines Risses am Uterus
65.94↔	Denervation am Ovar	69.42↔	Verschluss einer Uterusfistel
65.95↔	Lösung einer Torsion am Ovar	69.49↔	Sonstige plastische Rekonstruktion am Uterus
65.99↔	Sonstige Operationen am Ovar	69.91↔	Einsetzen einer therapeutischen Uteruseinlage

69.93↔	Einsetzen von Laminarien	70.23↔	Biopsie am Douglasraum
69.98↔	Sonstige Operationen am uterinen Halteapparat	75.50↔	Naht eines frischen geburtsbed UterRiss, n.n.bez.
69.99↔	Sonstige Operationen an Zervix und Uterus	75.52↔	Naht eines frisch geburtsbed Riss des Corpus uteri

Prozedur N25-3

54.21↔	Laparoskopie	65.91↔	Aspiration am Ovar
--------	--------------	--------	--------------------

ADRG N33 Mehrzeitige komplexe OR-Prozeduren bei Krankheiten und Störungen der weiblichen Geschlechtsorgane

Mehrzeitige komplexe OR-Prozeduren

DRG N33Z Mehrzeitige komplexe OR-Prozeduren bei Krankheiten und Störungen der weiblichen Geschlechtsorgane

ADRG N34 Große Eingriffe an Darm oder Harnblase bei Krankheiten und Störungen der weiblichen Geschlechtsorgane

Prozedur in Tabelle N34-1

DRG N34Z Große Eingriffe an Darm oder Harnblase bei Krankheiten und Störungen der weiblichen Geschlechtsorgane

Prozedur N34-1

45.61↔	Multiple Segmentresektion am Dünndarm	48.61↔	Transsakrale Rektosigmoidektomie
45.62↔	Sonstige Teilresektion am Dünndarm	48.62↔	Anteriore RektRes mit gleichzeitiger Kolostomie
45.63↔	Totalexstirpation des Dünndarms	48.63↔	Sonstige anteriore Rektumresektion
45.71↔	Multiple Segmentresektion am Dickdarm	48.64↔	Posteriore Rektumresektion
45.72↔	Zäkumresektion	48.65↔	Rektumresektion nach Duhamel
45.73↔	Hemikolektomie rechts	48.69↔	Sonstige Rektumresektion
45.74↔	Resektion des Colon transversum	56.51↔	Aufbau einer kutanen Ureteroileostomie
45.75↔	Hemikolektomie links	56.52↔	Revision einer kutanen Ureteroileostomie
45.76↔	Sigmoidektomie	56.71↔	Harnableitung in den Darm
45.79↔	Sonstige Teilresektion am Dickdarm	56.72↔	Revision einer ureterointestinalen Anastomose
45.8↔	Totale intraabdominelle Kolektomie	57.6↔	Partielle Zystektomie
48.41↔	Submuköse Rektumresektion nach Soave	57.71↔	Radikale Zystektomie
48.49↔	Sonstige Rektumresektion mit Durchzugsverfahren	57.79↔	Sonstige totale Zystektomie
48.5↔	Abdominoperineale Rektumresektion	57.87↔	Rekonstruktion an der Harnblase

ADRG N60 Bösartige Neubildung der weiblichen Geschlechtsorgane

Hauptdiagnose in Tabelle N60-1 oder Hauptdiagnose in Tabelle N60-2

DRG N60A Bösartige Neubildung der weiblichen Geschlechtsorgane, mehr als ein Belegungstag, Alter < 19 Jahre oder äußerst schwere CC

Verweildauer > 1 Tag und (Alter < 19 Jahre oder PCCL > 3) und (keine OR-Prozedur oder Prozedur in Tabelle N60-3)

DRG N60B Bösartige Neubildung der weiblichen Geschlechtsorgane, ein Belegungstag oder Alter > 18 Jahre, ohne äußerst schwere CC

Diagnose N60-1

C51.0	Bösartige Neubildung der Vulva: Labium majus	C53.8	BNB: Cervix uteri, mehrere Teilbereiche überlappend
C51.1	Bösartige Neubildung der Vulva: Labium minus	C53.9	Bösartige Neubildung: Cervix uteri, nicht näher bezeichnet
C51.2	Bösartige Neubildung der Vulva: Klitoris	C54.0	Bösartige Neubildung: Isthmus uteri
C51.8	BNB: Vulva, mehrere Teilbereiche überlappend	C54.1	Bösartige Neubildung: Endometrium
C51.9	Bösartige Neubildung: Vulva, nicht näher bezeichnet	C54.2	Bösartige Neubildung: Myometrium
C52	Bösartige Neubildung der Vagina	C54.3	Bösartige Neubildung: Fundus uteri
C53.0	Bösartige Neubildung: Endozervix	C54.8	BNB: Corpus uteri, mehrere Teilbereiche überlappend
C53.1	Bösartige Neubildung: Ektozervix	C54.9	Bösartige Neubildung: Corpus uteri, nicht näher bezeichnet

C55	Bösartige Neubildung des Uterus, Teil nnbez	C58	BNB Plazenta
C56	Bösartige Neubildung des Ovars	C76.3	BNB ungenau bezeichneter Lokalisationen: Becken
C57.0	Bösartige Neubildung: Tuba uterina [Fallopio]	C79.6	Sekundäre bösartige Neubildung des Ovars
C57.1	Bösartige Neubildung: Lig. latum uteri	C79.82	Sekundäre bösartige Neubildung der Genitalorgane
C57.2	Bösartige Neubildung: Lig. teres uteri	D39.0	NB unsich/unbek Verhalt Uterus
C57.3	Bösartige Neubildung: Parametrium	D39.1	NB unsich/unbek Verhalt Ovar
C57.4	Bösartige Neubildung: Uterine Adnexe, nnbez	D39.2	NB unsich/unbek Verhalt Plazenta
C57.7	BNB: Sonstige näher bezeichnete weibliche Genitalorgane	D39.7	Neub unsich/unbek Verh sonst weibl Genitalorg
C57.8	BNB: Weibliche Genitalorgane, mehr Teilbereiche überlappt	D39.9	NB unsich/unbek Verhalt weibl Genitalorg, nnbez
C57.9	BNB: Weibliches Genitalorgan, nicht näher bezeichnet		

Hauptdiagnose N60-2

Z51.0	Strahlentherapie-Sitzung	Z51.5	Palliativbehandlung
Z51.1	Chemotherapie-Sitzung wg BNB	Z51.82	Komb Strahlen- u ChemotherSitz wg BNB
Z51.2	Andere Chemotherapie		

Prozedur N60-3

92.20↔	Infusion von flüssigem Radioisotop	92.27.21↔	Brachytherapie Körperoberfläche
92.21.00↔	Oberflächenstrahlentherapie: n.n.bez.	92.27.22↔	Brachytherapie intrakavitär
92.21.01↔	Oberflächenstrahlenther: Bis 2 Bestrahlungsfelder	92.27.23↔	Brachytherapie intraluminal
92.21.02↔	OberflächenstrTher: Mehr als 2 Bestrahlungsfelder	92.27.30↔	Brachytherapie Gefäss nnbez
92.22.00↔	Orthovoltstrahlentherapie: n.n.bez.	92.27.31↔	Brachytherapie Koronargefäss
92.22.01↔	Orthovoltstrahlenther: Bis 2 Bestrahlungsfelder	92.27.39↔	Brachytherapie so Gefäss
92.22.02↔	Orthovoltstrahlenther: Mehr als 2 Bestrahlungsfelder	92.27.70↔	Radioaktive Moulagen, n.n.bez.
92.22.11↔	Intraoperative Röntgenstrahlentherapie, bis 300 kV	92.27.71↔	Konstrukt u Applikat v oberfl radioaktiven Moulagen
92.22.12↔	Intraoperative Röntgenstrahlenther, 300 kV - < 1 MV	92.27.72↔	Konstrukt u Applikat v ni auf d KöOberfl verw Applik
92.22.19↔	Intraoperative Röntgenstrahlentherapie, sonstige	92.27.73↔	Konstruktion und Applikation von Augenapplikatoren
92.23.00↔	Hochvoltstrahlentherapie, n.n.bez.	92.27.79↔	Radioaktive Moulagen, sonstige
92.23.01↔	Telekobaltgerät bis zu 2 Bestrahlungsfelder	92.28.00↔	Injektion oder Instillation von Radioisotopen nnbez
92.23.02↔	Telekobaltgerät 3 bis 4 Bestrahlungsfelder	92.28.01↔	Instillation off Radionuklide in Gelenke
92.23.03↔	Telekobaltger me a 4 BestrahlFeld od 3D-gep Bestr	92.28.02↔	Radiojodth bis 1,2 GBq ohne rh-TSH
92.23.08↔	Hochvoltstrahlentherapie: andere Isotope	92.28.03↔	Radiojodth bis 1,2 GBq mit rh-TSH
92.23.09↔	Telekobaltgerät, Sonstige	92.28.04↔	Radiojodth bis 5 GBq ohne rh-TSH
92.24.00↔	Teleradiotherapie m Photonen, Linearbeschl, nnbez	92.28.05↔	Radiojodth bis 5 GBq mit rh-TSH
92.24.01↔	Teleradiotherapie m Photonen, Linearbeschl, Grossf	92.28.06↔	Radiojodth über 5 GBq ohne rh-TSH
92.24.02↔	Teleradiotherapie m Elektr, Linearbeschl, Halbkörp	92.28.07↔	Radiojodth über 5 GBq mit rh-TSH
92.24.03↔	Teleradiotherapie m Elektr, Linearbeschl, Ganzkörp	92.28.20↔	Radioimmuntherapie mit 90Y, parent
92.24.04↔	TeleradTher mit Phot, LinBeschl, IntrOp StrahlTher	92.29.60↔	Konst u Anp v Fix- u Bhdhlfen b Str, Fix, nnbez
92.24.09↔	TeleradTher mit Phot, LinBeschl, sonstige	92.29.61↔	Konst u Anp v Fix- u Bhdhlfen b Str, Fix, einfach
92.24.11↔	TeleradTher Phot LinBe bis 2 BestrF: M bildg Einst	92.29.62↔	Konst u Anp v Fix- u Bhdhlfen b Str, Fix, mittl SG
92.24.12↔	TelerTher Phot LiBe me a 2 BeF: M bildgest Einst	92.29.63↔	Konst u Anp v Fix- u Bhdhlfen b Str, Fix, komplex
92.24.13↔	TelerTher Phot LiBe 3-D gep Best: M bildgest Einst	92.29.64↔	Konst u Anp v Fix- u Bhdhlfen b Str, Bhdhlfen
92.24.14↔	TeleR Phot intensMod RadTher: M bildgest Einst	92.29.65↔	Konst u Anp v Fix- u Bhdhlfen b Str, ind Bl o VK
92.24.21↔	TeleR Phot LinBe, bis zu 2 BestrF: Oh bildg Einst	92.29.69↔	Konst u Anp v Fix- u Bhdhlfen b Strahlenther, sonst
92.24.22↔	TeleR Phot LinBe, me a 2 BestrF: Oh bildg Einst	92.29.70↔	BestrahlSim ext Bestrahl u Brachyth, nnbez
92.24.23↔	TeleR Phot LinBe, 3-D gep Best: Oh bildg Einst	92.29.71↔	BestrSim ext Bestrahl u Brachyth, CT-Sim ext Best
92.24.24↔	TeleR Phot LinBe, intMod Radiother: Oh bildg Einst	92.29.72↔	BestrSim ext Bestr u Brachyth, CT-Sim Brachyth
92.25.00↔	Teleradiotherapie m Elektr, Linearbeschl, nnbez	92.29.73↔	BestrSim ext Bestr u Brachyth, Feldf m Sim, o 3D
92.25.01↔	Teleradiotherapie m Elektr, Linearbeschl, Grossf	92.29.74↔	BestrSim ext Bestr u Brachyth, Feldf m Sim, m 3D
92.25.02↔	Teleradiotherapie m Elektr, Linearbeschl, Halbkörp	92.29.79↔	BestrSim ext Bestrahl u Brachyth, sonst
92.25.03↔	Teleradiotherapie m Elektr, Linearbeschl, Ganzkörp	92.29.80↔	BestrPI perk Bestrahl u Brachyth, nnbez
92.25.04↔	TeleradTher mit Elektr, LinBeschl, IntrOp StrahlTher	92.29.81↔	BestrahlPlan f d intensitätsmod RadioTher
92.25.09↔	TeleradTher mit Elektr, LinBeschl, sonstige	92.29.82↔	BestrPI perk Best u Brachyth, BestrPI m CT u MRT
92.25.11↔	TeleradTher Elektr LinBe, M bildg Einst	92.29.83↔	BestrPI perk Best u Brachyth, BestrPI Brachyth, mi
92.25.12↔	TeleradTher Elektr LinBe b 2 BestrF: M bildg Einst	92.29.84↔	BestrPI perk Best u Brachyth, BestrPI Brachyth, ko
92.25.13↔	TelerTher Elektr LiBe me a 2 BeF: M bildgest Einst	92.29.85↔	BestrPI perk Best u Brachyth, BestrPI o ind Dos
92.25.14↔	TelerTher Elek LiBe 3-D gep Best: M bildgest Einst	92.29.86↔	BestrahlPlan f perkut Bestrahl, m individ Dosisplan
92.25.15↔	TeleR Elektr intensMod RadTher: M bildgest Einst	92.29.89↔	BestrPI perkutane Bestrahlung u Brachyth, sonst
92.25.21↔	TeleR Elektr LinBe, bis zu 2 BestrF: Oh bildg Einst	92.30.01↔	Stereotaktische Bestrahlung, einzeitig, zerebral
92.25.22↔	TeleR Elektr LinBe, me a 2 BestrF: Oh bildg Einst	92.30.02↔	Stereotakt Bestrahlung, einzeitig, extrazerebral
92.25.23↔	TeleR Elektr LinBe, 3-D gep Best: Oh bildg Einst	92.30.90↔	Stereotaktische Radiochirurgie, nnbez
92.25.24↔	TeleR Elek LinBe, intMod Radiother: Oh bildg Einst	92.31.00↔	Radiochirurgie mit Photonen n.n. bez., zerebral
92.26↔	Teleradiotherapie mit anderen Partikelstrahlen	92.31.10↔	Radiochirurgie mit Photonen nnbez, extrazerebral
92.27.00↔	Brachytherapie Körperoberfl, so od nnbez ApplikatOrt	92.32.00↔	Mehrquellige Photon-Radiochirurgie
92.27.10↔	Brachytherapie weibl GeschOrgane nnbez	92.32.01↔	Mehrquellige Photon-Radiochirurgie: Gamma-knife
92.27.11↔	Brachytherapie intrauterin	92.33.00↔	Teilchen-Radiochirurgie
92.27.12↔	Brachytherapie intravaginal	92.33.01↔	And HochvoltstrTh: Stereotakt Bestr, einzeit, zereb
92.27.13↔	Brachytherapie intrauterin u intravaginal kombiniert	92.33.11↔	And HochvoltstTh: Stereot Bestr, einz, extrazereb

92.39.01↔ And HochvolstTh: Stereot Bestr, fraktioniert, zereb
 92.39.11↔ And HochvolstTh: Stereot Bestr, frakt, extrazereb

92.41↔ Intraoperative Strahlentherapie mit Elektronen

ADRG N61 Infektion und Entzündung der weiblichen Geschlechtsorgane

Hauptdiagnose in Tabelle N61-1

DRG N61Z Infektion und Entzündung der weiblichen Geschlechtsorgane

Hauptdiagnose N61-1

A51.0	Primärer syphilitischer Genitallaffekt	N71.0	Akute entz KH Uterus, ausgenommen Zervix
A54.0	GonokInf unt UrogenitTr oh periurethr Absz/Absz Gll urethr	N71.1	Chron entz KH Uterus, ausgenommen Zervix
A54.1	GonokInf unt UrogenitTr m periurthr Absz/Absz Gll urethr	N71.9	Entz KH Uterus, ausgenommen Zervix, nnb
A54.2	Pelvipерitonitis durch Gonok, GonokInf sonst Urogenitalorg	N72	Entzündliche KH Cervix uteri
A55	Lymphogranuloma ing (venereum) durch Chlamydien	N73.0	Akute Parametritis u Entz Beckenbindegewebe
A56.0	Chlamydieninfektion des unteren Urogenitaltraktes	N73.1	Chron Parametritis u Entz Beckenbindegewebe
A56.1	Chlamydieninfekt Pelvipерitoneum u sonst Urogenitalorgane	N73.2	Nnb Parametritis u Entz Beckenbindegewebe
A56.2	Chlamydieninfektion des Urogenitaltraktes, nnbez	N73.3	Akute Pelveoperitonitis Frau
A56.8	Durch GeschlVerk übertrag Chlamydieninfekt an sonst Lok	N73.4	Chronische Pelveoperitonitis Frau
A57	Ulcus molle (venereum)	N73.5	Pelveoperitonitis Frau, nnbez
A58	Granuloma venereum (inguinale)	N73.8	Sonst nb entzündliche KH im weiblichen Becken
A59.0	Trichomoniasis urogenitalis	N73.9	Entz Krankheit im weiblichen Becken, nnb
A60.0	Infekt Genitalorgane u Urogenitaltrakt durch Herpesviren	N75.1	Bartholin-Abszeß
A60.1	Infekt der Perianalhaut und des Rektums durch Herpesviren	N75.8	Sonstige KH Bartholin-Drüsen
A60.9	Infektion des Anogenitalbereiches durch Herpesviren, nnbez	N75.9	KH Bartholin-Drüsen, nnbez
A63.8	Sonst nb, vorwiegend d GeschlVerk übertr KH	N76.0	Akute Kolpitis
A64	Durch Geschlechtsverkehr übertr KH, nnbez	N76.1	Subakute u chronische Kolpitis
B37.3	Kandidose der Vulva und der Vagina	N76.2	Akute Vulvitis
B37.4	Kandidose an sonst Lok des Urogenitalsystems	N76.3	Subakute u chronische Vulvitis
L29.2	Pruritus vulvae	N76.4	Abszeß Vulva
L29.3	Pruritus anogenitalis, nnbez	N76.5	Ulzeration Vagina
N70.0	Akute Salpingitis u Oophoritis	N76.80	Foumier-Gangrän bei der Frau
N70.1	Chronische Salpingitis u Oophoritis	N76.88	Sonst nb entzündliche KH Vagina u Vulva
N70.9	Salpingitis u Oophoritis, nnbez		

ADRG N62 Menstruationsstörungen und andere Erkrankungen der weiblichen Geschlechtsorgane

Hauptdiagnose in Tabelle N62-1

DRG N62A Menstruationsstörungen und andere Erkrankungen der weiblichen Geschlechtsorgane mit komplexer Diagnose

Keine Hauptdiagnose in Tabelle N62-2

DRG N62B Menstruationsstörungen und andere Erkrankungen der weiblichen Geschlechtsorgane ohne komplexe Diagnose

Hauptdiagnose N62-1

D06.0	Carcinoma in situ Endozervix	D26.9	So gutart Neubildungen Uterus, nnbez
D06.1	Carcinoma in situ Ektozervix	D27	Gutartige Neubildung Ovar
D06.7	Carcinoma in situ sonst Teile Cervix uteri	D28.0	Gutartige Neubildung Vulva
D06.9	Carcinoma in situ Cervix uteri, nnbez	D28.1	Gutartige Neubildung Vagina
D07.0	Carcinoma in situ Endometrium	D28.2	Gutartige Neubildung Tubae uterinae u Ligamenta
D07.1	Carcinoma in situ Vulva	D28.7	Gutartige Neubildung sonst nb weibl Genitalorgane
D07.2	Carcinoma in situ Vagina	D28.9	Gutartige Neubildung weibl Genitalorgan, nnbez
D07.3	Carcinoma in situ so+nnbez weibl Genitalorgane	E28.0	Ovarielle Dysfunktion, Östrogenüberschuß
D25.0	Submuköses Leiomyom Uterus	E28.1	Ovarielle Dysfunktion, Androgenüberschuß
D25.1	Intramurales Leiomyom Uterus	E28.2	Syndrom polyzystischer Ovarien
D25.2	Subseröses Leiomyom Uterus	E28.3	Primäre Ovarialinsuffizienz
D25.9	Leiomyom Uterus, nnbez	E28.8	Sonstige ovarielle Dysfunktion
D26.0	So gutart Neubildungen Cervix uteri	E28.9	Ovarielle Dysfunktion, nnbez
D26.1	So gutart Neubildungen Corpus uteri	E89.4	Ovarialinsuffizienz nach med Maßnahmen
D26.7	So gutart Neubildungen Sonst Teile Uterus	F52.2	Versagen genitaler Reaktionen



F52.5	Nichtorganischer Vaginismus	N89.5	Striktur u Atresie Vagina
I86.2	Beckenvarizen	N89.6	Fester Hymenalring
I86.3	Vulvavarizen	N89.7	Hämatokolpos
N73.6	Peritoneale Adhäsionen im weiblichen Becken	N89.8	Sonstige nb nichtentzündliche KH Vagina
N75.0	Bartholin-Zyste	N89.9	Nichtentzündliche Krankheit Vagina, nnbez
N76.6	Ulzeration Vulva	N90.0	Niedriggradige Dysplasie Vulva
N80.0	Endometriose Uterus	N90.1	Mittelgradige Dysplasie Vulva
N80.1	Endometriose Ovar	N90.2	Hochgradige Dysplasie Vulva, aonkl
N80.2	Endometriose Tuba uterina	N90.3	Dysplasie Vulva, nnbez
N80.3	Endometriose Beckenperitoneum	N90.4	Leukoplakie Vulva
N80.4	Endometriose Septum rectovaginale u Vagina	N90.5	Atrophie Vulva
N80.8	Sonstige Endometriose	N90.6	Hypertrophie Vulva
N80.9	Endometriose, nnbez	N90.7	Zyste Vulva
N81.0	Urethrozele Frau	N90.8	Sonst nb nichtentz KH Vulva u Perineum
N81.1	Zystozele	N90.9	Nichtentz KH Vulva u Perineums, nnb
N81.2	Partialprolaps Uterus u Vagina	N91.0	Primäre Amenorrhoe
N81.3	Totalprolaps Uterus u Vagina	N91.1	Sekundäre Amenorrhoe
N81.4	Uterovaginalprolaps, nnbez	N91.2	Amenorrhoe, nnbez
N81.5	Vaginale Enterozele	N91.3	Primäre Oligomenorrhoe
N81.6	Rektozele	N91.4	Sekundäre Oligomenorrhoe
N81.8	Sonstiger Genitalprolaps Frau	N91.5	Oligomenorrhoe, nnbez
N81.9	Genitalprolaps Frau, nnbez	N92.0	Zu starke/zu häufige Mens b regelmäßigem MensZyklus
N82.0	Vesikovaginalfistel	N92.1	Zu starke/zu häufige Mens b unregelmäßigem MensZyklus
N82.1	Sonst Fisteln zw weibl Harn- u Genitaltrakt	N92.2	Zu starke Menstruation im Pubertätsalter
N82.5	Fisteln zw weiblichem Genitaltrakt u Haut	N92.3	Ovulationsblutung
N82.8	Sonstige Fisteln weiblicher Genitaltrakt	N92.4	Zu starke Blutung in Prämenopause
N82.9	Fistel weiblicher Genitaltrakt, nnbez	N92.5	Sonstige nb unregelmäßige Menstruation
N83.0	Follikelzyste Ovar	N92.6	Unregelmäßige Menstruation, nnbez
N83.1	Zyste Corpus luteum	N93.0	Postkoitale Blutung u Kontaktblutung
N83.2	So+nnbez Ovarialzysten	N93.8	Sonstige nb abnorme Uterus- od Vaginalblutung
N83.3	Erworbene Atrophie Ovar u Tuba uterina	N93.9	Abnorme Uterus- od Vaginalblutung, nnbez
N83.4	Prolaps od Hernie Ovars u Tuba uterina	N94.0	Mittelschmerz
N83.5	Torsion Ovar, Ovarstiel u Tuba uterina	N94.1	Dyspareunie
N83.6	Hämatosalpinx	N94.2	Vaginismus
N83.7	Hämatom Lig. latum uteri	N94.3	Prämenstruelle Beschwerden
N83.8	Sonst nichtentz KH Ovar, Tuba uterina u Lig latum uteri	N94.4	Primäre Dysmenorrhoe
N83.9	Nichtentz KH Ovar, Tuba uterina u Lig latum uteri, nnb	N94.5	Sekundäre Dysmenorrhoe
N84.0	Polyp Corpus uteri	N94.6	Dysmenorrhoe, nnbez
N84.1	Polyp Cervix uteri	N94.8	So/nbez Zustände i Zus m wbl Genitalorg/MensZyklus
N84.2	Polyp Vagina	N94.9	Nnb Zustand i Zus m wbl Genitalorg/Menstruationszyklus
N84.3	Polyp Vulva	N95.0	Postmenopausenblutung
N84.8	Polyp an sonst Teilen weiblicher Genitaltrakt	N95.1	Zustände i Zus m Menopause u Klimakterium
N84.9	Polyp weiblicher Genitaltrakt, nnbez	N95.2	Atrophische Kolpitis in Postmenopause
N85.0	Glanduläre Hyperplasie Endometrium	N95.3	Zustände im Zusammenhang m artifizierl Menopause
N85.1	Adenomatöse Hyperplasie Endometrium	N95.8	Sonstige nb klimakterische Störung
N85.2	Hypertrophie Uterus	N95.9	Klimakterische Störung, nnbez
N85.3	Subinvolution Uterus	N96	Neigung zu habituellem Abort
N85.4	Lageanomalie Uterus	N97.0	Sterilität Frau i Verb m fehlender Ovulation
N85.5	Inversio uteri	N97.1	Sterilität tubarer Ursprung Frau
N85.6	Intrauterine Synechien	N97.2	Sterilität uteriner Ursprung Frau
N85.7	Hämatometra	N97.3	Sterilität zervikaler Ursprung Frau
N85.8	Sonstige nb nichtentzündliche KH Uterus	N97.4	Sterilität Frau i Zusammenhang m Faktoren Partner
N85.9	Nichtentzündliche Krankheit Uterus, nnbez	N97.8	Sterilität sonstigen Ursprungs Frau
N86	Erosion u Ektropium Cervix uteri	N97.9	Sterilität Frau, nnbez
N87.0	Niedriggradige Dysplasie Cervix uteri	N99.2	Postoperative Adhäsionen Vagina
N87.1	Mittelgradige Dysplasie Cervix uteri	N99.3	Prolaps Scheidenstumpf nach Hysterektomie
N87.2	Hochgradige Dysplasie Cervix uteri, aonkl	Q50.0	Angeborenes Fehlen Ovar
N87.9	Dysplasie Cervix uteri, nnbez	Q50.1	Dysontogenetische Ovarialzyste
N88.0	Leukoplakie Cervix uteri	Q50.2	Angeborene Torsion Ovar
N88.1	Alter Riß Cervix uteri	Q50.3	Sonstige angeborene Fehlbildungen Ovar
N88.2	Striktur u Stenose Cervix uteri	Q50.4	Embryonale Zyste Tuba uterina
N88.3	Zervixinsuffizienz	Q50.5	Embryonale Zyste Lig. latum uteri
N88.4	Elongatio cervicis uteri, hypertrophisch	Q50.6	Sonst angeb Fehlbild Tuba uterina u Lig latum uteri
N88.8	Sonstige nb nichtentz KH Cervix uteri	Q51.0	Agenesie u Aplasie Uterus
N88.9	Nichtentzündliche KH Cervix uteri, nnb	Q51.1	Uterus duplex m Uterus bicollis u Vagina duplex
N89.0	Niedriggradige Dysplasie Vagina	Q51.2	Sonstige Formen Uterus duplex
N89.1	Mittelgradige Dysplasie Vagina	Q51.3	Uterus bicornis
N89.2	Hochgradige Dysplasie Vagina, aonkl	Q51.4	Uterus unicornis
N89.3	Dysplasie Vagina, nnbez	Q51.5	Agenesie u Aplasie Cervix uteri
N89.4	Leukoplakie Vagina	Q51.6	Embryonale Zyste Cervix uteri

Q51.7	Angeb Fisteln zw Uterus u Verdauungs- od Harntrakt	Q98.7	Männlicher Phänotyp m Gonosomen-Mosaik
Q51.8	Sonst angeborene Fehlbildungen Uterus u Cervix uteri	Q98.8	Sonst nb Anomalien Gonosomen männl Phänotyp
Q51.9	Angeborene Fehlbildung Uterus u Cervix uteri, nnb	Q98.9	Anomalie Gonosomen männl Phänotyp, nnbez
Q52.0	Angeborenes Fehlen Vagina	Q99.8	Sonstige nb Chromosomenanomalien
Q52.1	Vagina duplex	R10.2	Schmerzen im Becken u am Damm
Q52.2	Angeborene rektovaginale Fistel	R87.6	Abnorme zytol Bef in UntMat aus weibl GenitOrg
Q52.3	Hymenalatresie	S30.2	Prellung äußere Genitalorgane
Q52.4	Sonstige angeborene Fehlbildungen Vagina	S31.4	Offene Wunde Vagina u Vulva
Q52.5	Verschmelzung Labien	S31.5	Offene Wunde sonst+nnb äußerer Genitalorgane
Q52.6	Angeborene Fehlbildungen Klitoris	S37.4	Verletzung Ovar
Q52.7	Sonstige angeborene Fehlbildungen Vulva	S37.5	Verletzung Tuba uterina
Q52.8	Sonst nb angeb Fehlbildungen weibl Genitalorgane	S37.6	Verletzung Uterus
Q52.9	Angeborene Fehlbildung weibl Genitalorgane, nnbez	S37.7	Verletzung mehrerer Harnorgane u Beckenorgane
Q64.0	Epispadie	S37.88	Verletzung sonst Beckenorgane
Q96.0	Karyotyp 45,X	S37.9	Verletzung nnbez Harnorgan od Beckenorgan
Q96.1	Karyotyp 46,X iso (Xq)	S38.0	Zerquetschung äußere Genitalorgane
Q96.2	Karyotyp 46,X m Gonosomenanom, ausgenomm iso (Xq)	S38.2	Traumatische Amputation äußere Genitalorgane
Q96.3	Mosaik, 45,X/46,XX oder 45,X/46,XY	S39.6	Verletz ein/mehr intraabd Org m Bet ein/mehr Beckenorg
Q96.4	Mosaik, 45,X/sonstige Zelllinie(n) mit Gonosomenanomalie	T19.2	Fremdkörper in Vulva u in Vagina
Q96.8	Sonstige Varianten Turner-Syndrom	T19.3	Fremdkörper im Uterus [jeder Teil]
Q96.9	Turner-Syndrom, nnbez	T19.8	Fremdkörper an sonst/mehr Lok Urogenitaltrakt
Q97.0	Karyotyp 47,XXX	T19.9	Fremdkörper im Urogenitaltrakt, Teil nnbez
Q97.1	Weiblicher Phänotyp m mehr als drei X-Chromosomen	T83.3	Mechanische Komplik d Intrauterinpessar
Q97.2	Mosaik, Zelllinien m unterschiedl Anzahl X-Chromosomen	Z01.4	Gynäkologische Untersuchung (allgemein) (routinemäßig)
Q97.3	Weiblicher Phänotyp m Karyotyp 46,XY	Z30.2	Sterilisierung
Q97.8	Sonst nb Anomalien Gonosomen b weiblichem Phänotyp	Z31.0	Tuben- od Vasoplastik nach früherer Sterilisierung
Q97.9	Anomalie Gonosomen b weiblichem Phänotyp, nnb	Z31.1	Künstliche Insemination
Q98.0	Klinefelter-Syndrom, Karyotyp 47,XXY	Z31.2	In-vitro-Fertilisation
Q98.1	Klinefelter-Synd, männl Phänotyp m > 2 X-Chromosomen	Z31.3	Andere Methoden, die Fertilisation unterstützen
Q98.2	Klinefelter-Synd, männlicher Phänotyp m Karyotyp 46,XX	Z31.4	Untersuchung und Test im Zusammenhang mit Fertilisation
Q98.3	Sonst männlicher Phänotyp m Karyotyp 46,XX	Z40.01	Prophylakt OP wg Risikofaktoren iVm BNB, Ovar
Q98.4	Klinefelter-Syndrom, nnbez	Z41.2	Zirkumzision Routinemaßnahme od rituelle Gründe
Q98.5	Karyotyp 47,YYY	Z43.7	Versorgung künstliche Vagina
Q98.6	Männl Phänotyp m Strukturanomalie Gonosomen	Z64.1	Kontaktanl m Bez Multiparität

Hauptdiagnose N62-2

F52.2	Versagen genitaler Reaktionen	N92.5	Sonstige nb unregelmäßige Menstruation
F52.5	Nichtorganischer Vaginismus	N92.6	Unregelmäßige Menstruation, nnbez
N75.0	Bartholin-Zyste	N94.0	Mittelschmerz
N83.0	Follikelzyste Ovar	N94.1	Dyspareunie
N83.1	Zyste Corpus luteum	N94.3	Prämenstruelle Beschwerden
N83.2	So+nnbez Ovarialzysten	N94.4	Primäre Dysmenorrhoe
N83.5	Torsion Ovar, Ovarstiel u Tuba uterina	N94.5	Sekundäre Dysmenorrhoe
N83.8	Sonst nichtentz KH Ovar, Tuba uterina u Lig latum uteri	N94.6	Dysmenorrhoe, nnbez
N83.9	Nichtentz KH Ovar, Tuba uterina u Lig latum uteri, nnb	N94.8	So/nbez Zustände i Zus m wbl Genitalorg/MensZyklus
N86	Erosion u Ektropium Cervix uteri	N94.9	Nnb Zustand i Zus m wbl Genitalorg/Menstruationszyklus
N92.0	Zu starke/zu häufige Mens b regelmäßigem MensZyklus	N96	Neigung zu habituellem Abort
N92.1	Zu starke/zu häufige Mens b unregelmäßigem MensZyklus	R10.2	Schmerzen im Becken u am Damm
N92.2	Zu starke Menstruation im Pubertätsalter	R87.6	Abnorme zytol Bef in UntMat aus weibl GenitOrg
N92.3	Ovulationsblutung	T83.3	Mechanische Komplik d Intrauterinpessar
N92.4	Zu starke Blutung in Prämenopause	Z64.1	Kontaktanl m Bez Multiparität

ADRGs 901, 902

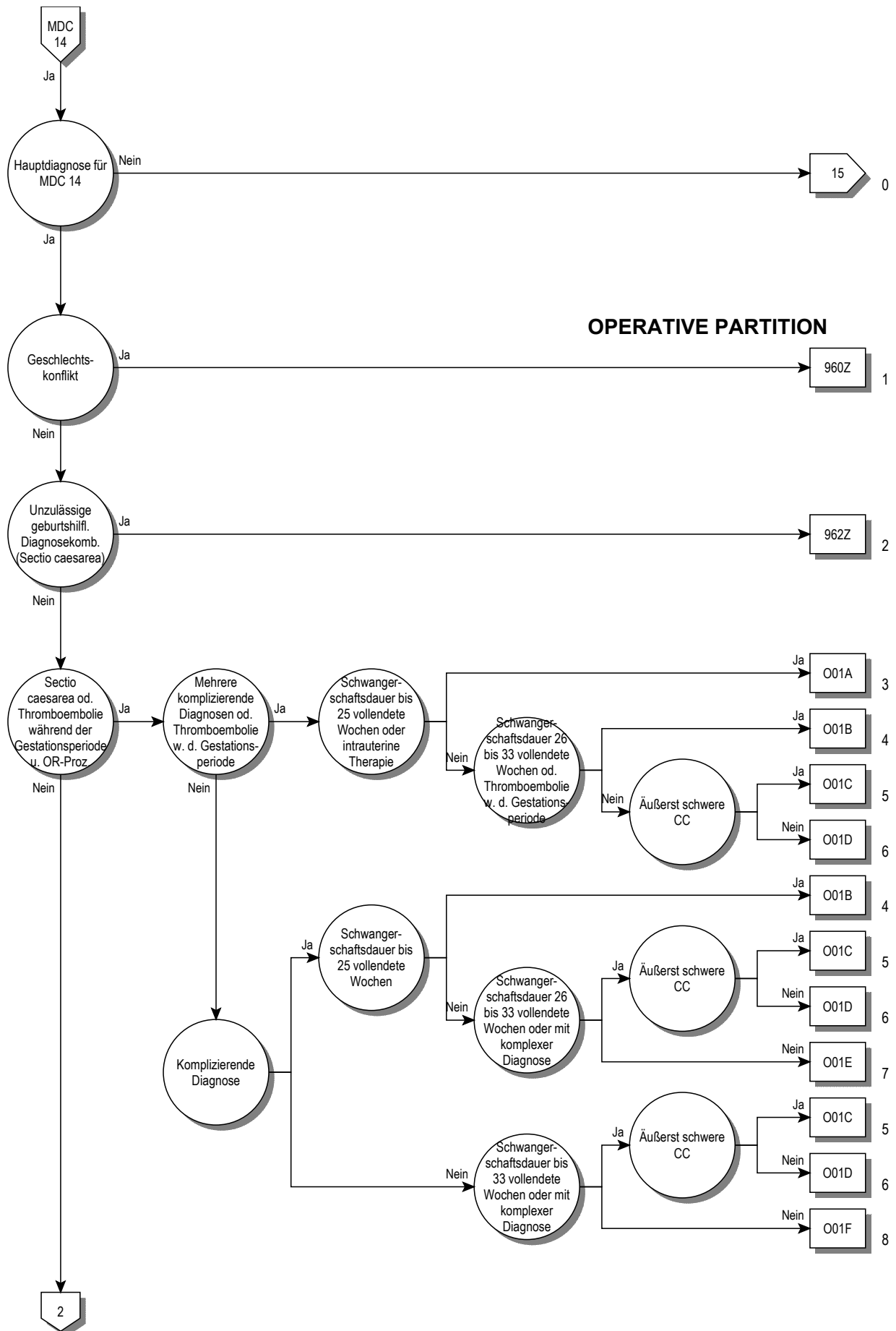
OR-Prozeduren ohne Bezug

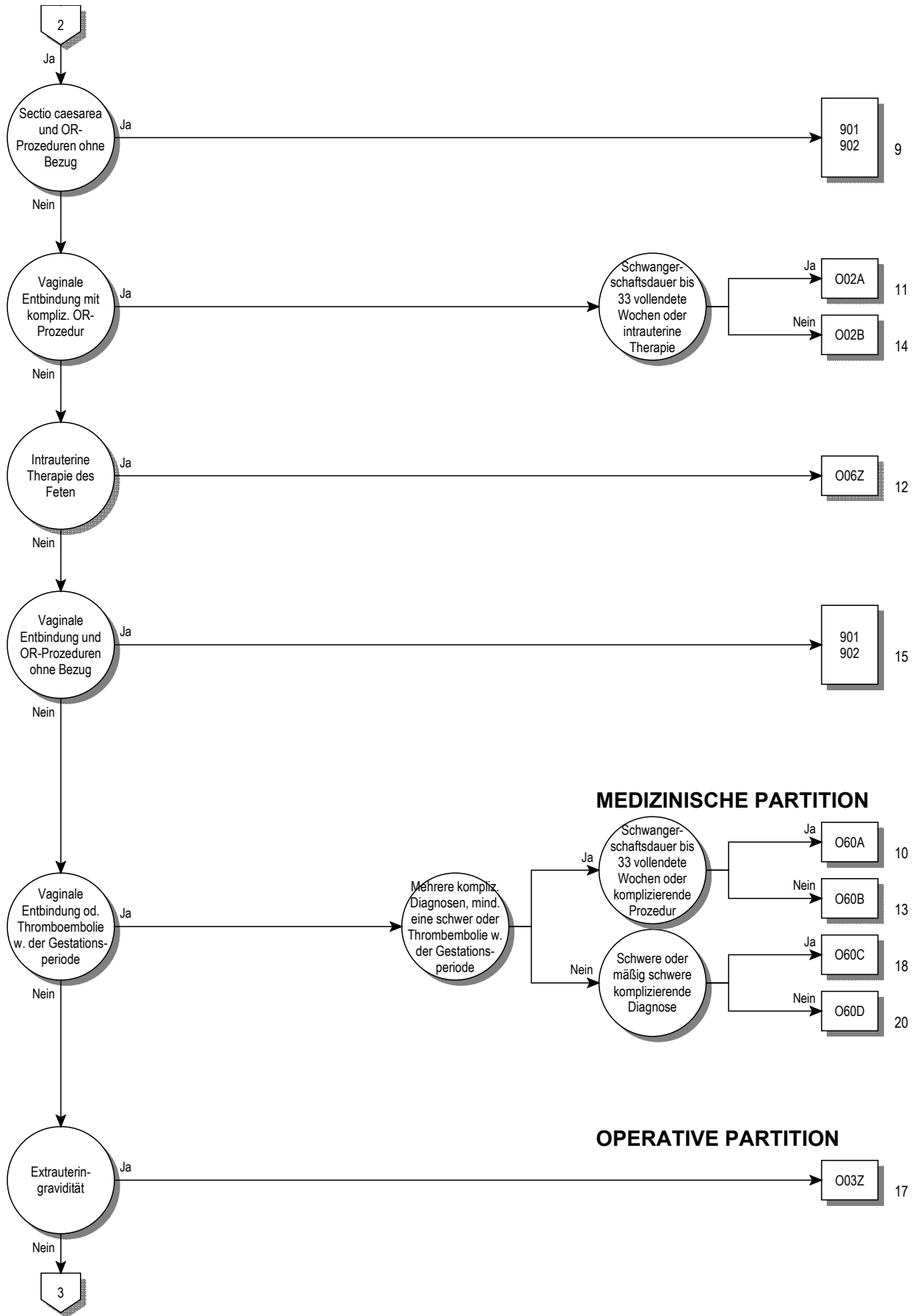
DRGs 901A, 901B, 901C, 901D, 902Z

OR-Prozeduren ohne Bezug

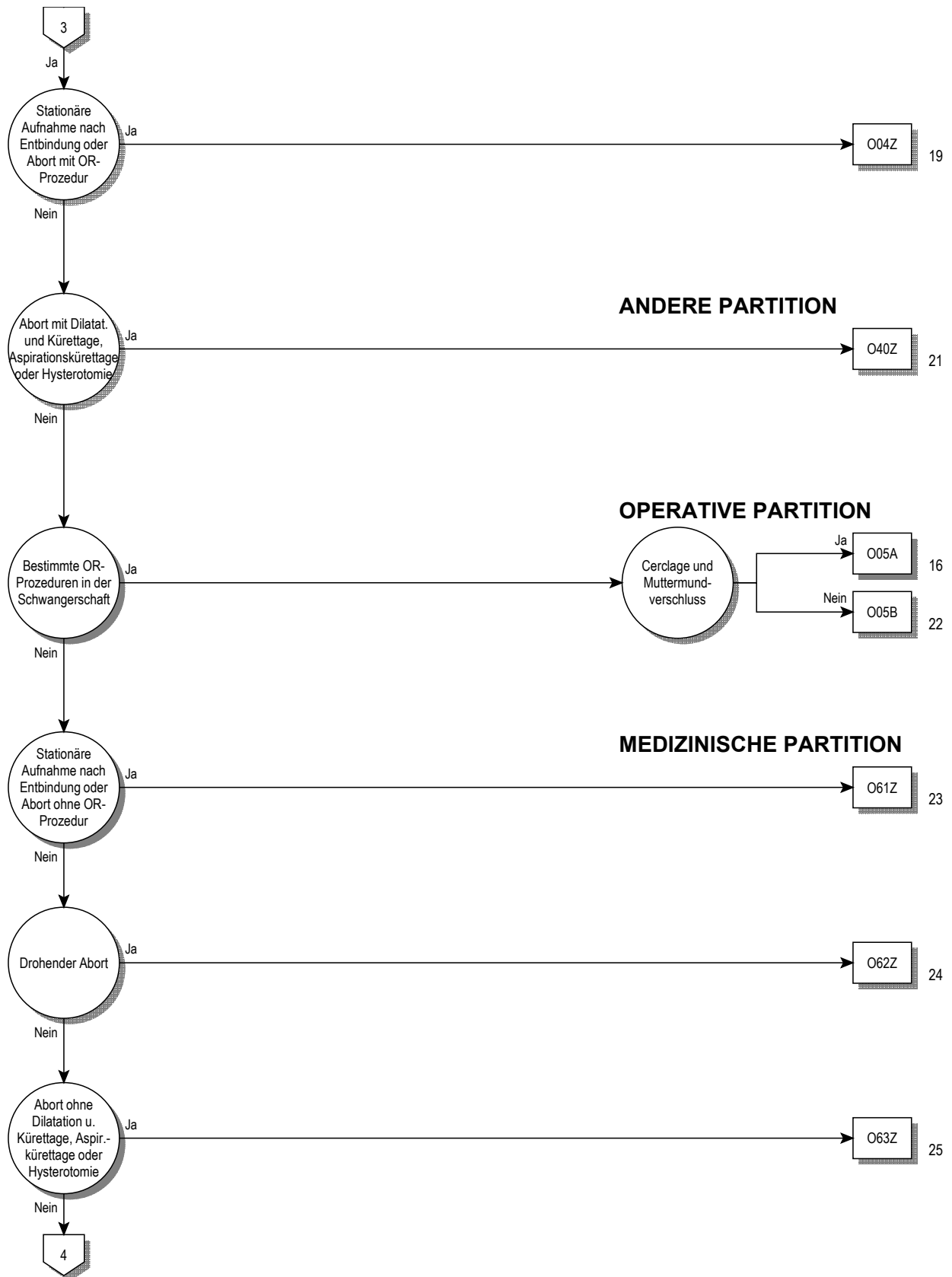
MDC 14

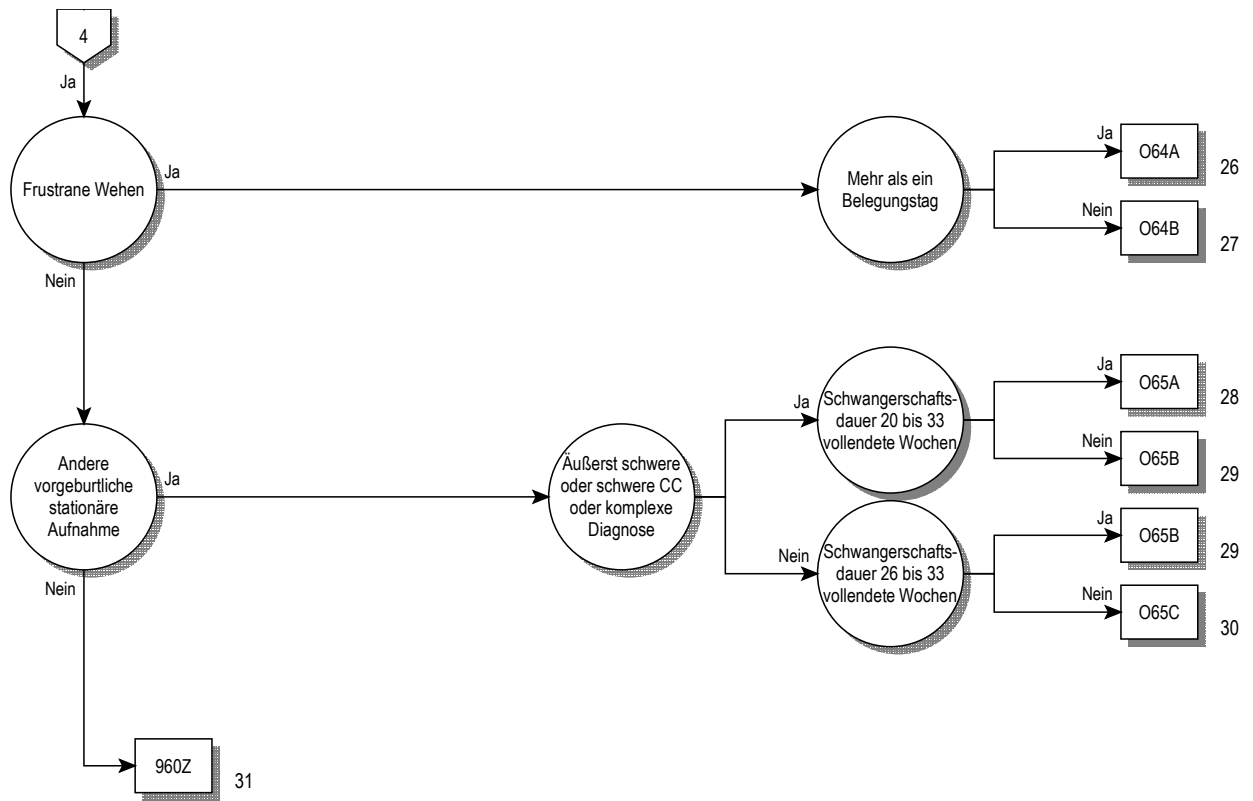
Schwangerschaft, Geburt und
Wochenbett





14





Entscheidungslogik MDC 14

Hauptdiagnose in Tabelle MDC14-0

Hauptdiagnose für MDC 14 (MDC14-0)

A34	Tetanus während Schwangerschaft/Geburt/Wochenbett	O07.7	Mißlung so/nnb Aborteinleit, kompliz d Embolie
F53.0	Leichte psych u VerhaltStör im Wochenbett, aonkl	O07.8	Mißlung so/nnb Aborteinleit m so/nnb Komplik
F53.1	Schwere psych u VerhaltStör im Wochenbett, aonkl	O07.9	Mißlungene so/nnb Aborteinleitung oh Komplik
F53.8	Sonst psych u VerhaltStör im Wochenbett, aonkl	O08.0	Inf GenitTr/Becken nach Abort/EU-Grav/Molenschwang
F53.9	Psychische Störung im Wochenbett, nnbez	O08.1	Spätblutg/verst Blutg nach Abort/EU-Grav/Molenschwang
O00.0	Abdominalgravidität	O08.2	Embolie nach Abort, Extrauteringrav u Molenschw
O00.1	Tubargravidität	O08.3	Schock nach Abort, Extrauteringravid u Molenschwang
O00.2	Ovarialgravidität	O08.4	Niereninsuff nach Abort, Extrauteringravid u Molenschwang
O00.8	Sonstige Extrauteringravidität	O08.5	Stoffwechselstör nach Abort/EU-Grav/Molenschwang
O00.9	Extrauteringravidität, nnbez	O08.6	Verletzt Beckenorg/-gew nach Abort/EU-Grav/Molenschwang
O01.0	Klassische Blasenmole	O08.7	Sonst Venen-KH Komplikation Abort/EU-Grav/Molenschwang
O01.1	Partielle od inkomplette Blasenmole	O08.8	Sonst Komplik nach Abort, EU-Gravidität u Molenschwang
O01.9	Blasenmole, nnbez	O08.9	Komplik nach Abort, EU-Gravid u Molenschw, nnbez
O02.0	Abortivei u sonstige Molen	O09.0	Schwangerschaftsdauer, weniger als 5 vollendete Wochen
O02.1	Missed abortion [Verhaltene Fehlgeburt]	O09.1	Schwangerschaftsdauer, 5 bis 13 vollendete Wochen
O02.8	Sonstige nb abnorme Konzeptionsprodukte	O09.2	Schwangerschaftsdauer, 14 bis 19 vollendete Wochen
O02.9	Anomales Konzeptionsprodukt, nnbez	O09.3	Schwangerschaftsdauer, 20 bis 25 vollendete Wochen
O03.0	Spontanabort, inkompl, kompliz d Inf Genitaltrakt/Becken	O09.4	Schwangerschaftsdauer, 26 bis 33 vollendete Wochen
O03.1	Spontanabort, inkompl, kompliz d Spätblutg/verst Blutg	O09.5	Schwangerschaftsdauer, 34 bis 36 vollendete Wochen
O03.2	Spontanabort, inkompl, kompliziert d Embolie	O09.6	SchwangDauer, 37 bis 41 vollend Wo
O03.3	Spontanabort, Inkomplett, m so+nnb Komplik	O09.7	SchwangDauer, > 41 vollend Wo
O03.4	Spontanabort, inkomplett, oh Komplikation	O09.9	Schwangerschaftsdauer, nnbez
O03.5	Spontanabort, kompl/nnb, kompliz d Inf GenitTr/Becken	O10.0	Vorh besteh essent Hypert, die Schw/Geb/WoBett kompliz
O03.6	Spontanabort, kompl/nnb, kompliz d Spätblutg/verst Blutg	O10.1	Vorh besteh hypert Herz-KH, die Schw/Geb/WoB kompliz
O03.7	Spontanabort, kompl/nnb, kompliz d Embolie	O10.2	Vorh besteh hypert Nieren-KH Schw/Geb/WoBett kompliz
O03.8	Spontanabort, kompl/nnb, m so+nnb Komplikationen	O10.3	Vorh best hypert Herz-/Nieren-KH Schw/Geb/WoB kompliz
O03.9	Spontanabort, kompl/nnb, oh Komplikation	O10.4	Vorh besteh sek Hypert, die Schw/Geb/WoBett kompliz
O04.0	Ärztl eingeleit Abort, inkompl, kompliz d Inf GenitTr/Becken	O10.9	Nnbez, vorher besteh Hypert, die Schw/Geb/WoB kompliz
O04.1	Ärztl eingeleit Abort, inkompl, kompliz d Spätblutg/verst Blutg	O11	Vorh best Hypert m aufgepfr Prot Schw/Geb/WoB kompliz
O04.2	Ärztl eingeleit Abort, inkomplett, kompliz d Embolie	O12.0	Schwangerschaftsödeme
O04.3	Ärztlich eingeleit Abort, inkomplett, m so+nnb Komplik	O12.1	Schwangerschaftsproteinurie
O04.4	Ärztlich eingeleiteter Abort, inkomplett, oh Komplik	O12.2	Schwangerschaftsödeme m Proteinurie
O04.5	Ärztl eing Abort, kompl/nnb, kompliz d Inf GenitTr/Becken	O13	Gestathypertonie [schwäng-induz] oh bedeuts Proteinurie
O04.6	Ärztl eing Abort, kompl/nnb, kompliz d SpBlutg/verst Blutg	O14.0	Mäßige Präeklampsie
O04.7	Ärztl eingeleit Abort, kompl/nnb, kompliz d Embolie	O14.1	Schwere Präeklampsie
O04.8	Ärztl eingeleit Abort, kompl/nnb, m so+nnb Komplik	O14.9	Präeklampsie, nnbez
O04.9	Ärztlich eingeleiteter Abort, kompl/nnb, oh Komplik	O15.0	Eklampsie während Schwangerschaft
O05.0	So Abort, inkomplett, kompliz d Infekt Genitaltr/Becken	O15.1	Eklampsie unter Geburt
O05.1	So Abort, inkomplett, kompliz d Spätblutg/verst Blutg	O15.2	Eklampsie im Wochenbett
O05.2	Sonst Abort, inkomplett, kompliz d Embolie	O15.9	Eklampsie, zeitlicher Bezug nicht angegeben
O05.3	Sonst Abort, inkomplett, m so+nnb Komplik	O16	Nnbez Hypertonie Mutter
O05.4	Sonstiger Abort, inkomplett, oh Komplikation	O20.0	Drohender Abort
O05.5	So Abort, kompl/nnb, kompliz d Inf GenitTr/Becken	O20.8	Sonstige Blutung in Frühschwangerschaft
O05.6	So Abort, kompl/nnb, kompliz d Spätblutg/verst Blutg	O20.9	Blutung in Frühschwangerschaft, nnbez
O05.7	Sonst Abort, kompl/nnb, kompliz d Embolie	O21.0	Leichte Hyperemesis gravidarum
O05.8	Sonst Abort, kompl/nnb, m so+nnb Komplik	O21.1	Hyperemesis gravidarum m Stoffwechselstörung
O05.9	Sonst Abort, komplett/nnb, oh Komplikation	O21.2	Späterbrechen während Schwangerschaft
O06.0	Nnbez Abort, inkomplett, kompliz d Infekt GenitTr/Becken	O21.8	Sonst Erbrechen, das Schwangerschaft kompliziert
O06.1	Nnbez Abort, inkomplett, kompliz d Spätblutg/verst Blutg	O21.9	Erbrechen während Schwangerschaft, nnbez
O06.2	Nnbez Abort, inkomplett, kompliz d Embolie	O22.0	Varizen unt Extremitäten in Schwangerschaft
O06.3	Nnbez Abort, inkomplett, m so+nnb Komplik	O22.1	Varizen Genitalorgane in Schwangerschaft
O06.4	Nnbez Abort, inomplett, oh Komplikation	O22.2	Oberfl Thrombophlebitis in Schwangerschaft
O06.5	Nnb Abort, kompl/nnb, kompliz d Inf GenitTr/Becken	O22.3	Tiefe Venenthrombose in Schwangerschaft
O06.6	Nnb Abort, kompl/nnb, kompliz d Spätblutg/verst Blutg	O22.4	Hämorrhoiden in Schwangerschaft
O06.7	Nnb Abort, kompl/nnb, kompliz d Embolie	O22.5	Hirnvenenthrombose in Schwangerschaft
O06.8	Nnb Abort, kompl/nnb, m so+nnb Komplikationen	O22.8	Sonst Venen-KH als Komplikation in Schwangerschaft
O06.9	Nnb Abort, komplett/nnb, oh Komplikation	O22.9	Venen-KH als Komplikation in Schwangerschaft, nnbez
O07.0	Mißlung ärztl Aborteinleit, kompliz d Inf GenitTr/Becken	O23.0	Infektionen Niere in Schwangerschaft
O07.1	Mißlung ärztl Aborteinleit, kompliz d Spätblutg/verst Blutg	O23.1	Infektion Harnblase in Schwangerschaft
O07.2	Mißlungene ärztliche Aborteinleit, kompliz d Embolie	O23.2	Infektionen Urethra in Schwangerschaft
O07.3	Mißlungene ärztliche Aborteinleitung m so/nnb Komplik	O23.3	Inf von sonst Teilen Harnwege in Schwangerschaft
O07.4	Mißlungene ärztliche Aborteinleitung oh Komplik	O23.4	Nnb Infektion Harnwege in Schwangerschaft
O07.5	Mißlung so/nnb Aborteinleit, kompliz d Inf GenitTr/Becken	O23.5	Infektion Genitaltrakt in Schwangerschaft
O07.6	Mißlung so/nnb Aborteinleit, kompliz d SpBlutg/verst Blutg	O23.9	So+nnb Infektion UrogenitTrakt in Schwangerschaft

024.0	DM in Schwang, vorher best DM, prim insul.abh [Typ-1-D]	034.38	Betreuung der Mutter bei sonstiger Zervixinsuffizienz
024.1	DM in Schwang, vorher best DM, n prim insul.abh [Typ-2-D]	034.39	Betreuung der Mutter bei Zervixinsuff, nnbez
024.2	DM in Schwang, vorher besteh DM d Fehl-/Mangelernähr	034.4	Betreuung Mutter b sonst Anomalien Cervix uteri
024.3	DM in Schwang, vorher besteh DM, nnbez	034.5	Betreuung Mutter b sonst Anomalien gravidier Uterus
024.4	DM, während Schwangerschaft auftretend	034.6	Betreuung Mutter b Anomalie Vagina
024.9	Diabetes mellitus in Schwangerschaft, nnbez	034.7	Betreuung Mutter b Anomalie Vulva u Perineum
025	Fehl- u Mangelernährung in Schwangerschaft	034.8	Betreuung Mutter b sonst Anomalien Beckenorgane
026.0	Übermäßige Gewichtszunahme in Schwangerschaft	034.9	Betreuung Mutter b Anomalie Beckenorgane, nnbez
026.1	Geringe Gewichtszunahme in Schwangerschaft	035.0	Betreuung Mutter b (Va) Fehlbildung ZNS b Feten
026.2	Schwangerschaftsbetreuung b Neigung zu habit Abort	035.1	Betreuung Mutter b (Va) Chromosomenanomalie b Feten
026.3	Schwangerschaft b liegendem Intrauterinpessar	035.2	Betreuung Mutter b (Va) hereditäre KH b Feten
026.4	Herpes gestationis	035.3	Betreuung Mutter b (Va) Schädig Fetus d Virus-KH Mutter
026.5	Hypotonie-Syndrom Mutter	035.4	Betreuung Mutter b (Va) Schädigung Fetus d Alkohol
026.6	LeberKH während Schwangersch/Geburt/WoBett	035.5	Betreuung Mutter b (Va) Schädig Fetus d AM/Drogen
026.7	Subluxation Symphysis (pubica) währ Schw/Geb/WoBett	035.6	Betreuung Mutter b (Va) Schädig Fetus d Strahleneinwirk
026.81	NierenKH, m Schwangerschaft verbunden	035.7	Betreuung Mutter b (Va) Schädig Fetus u so med Maßn
026.82	Karpaltunnel-Synd während Schwangerschaft	035.8	Betreuung Mutter b (Va) sonst Anom/Schädigung Fetus
026.83	Periphere Neuritis während Schwangerschaft	035.9	Betreuung Mutter b (Va) Anom/Schädigung Fetus, nnbez
026.88	So nb Zustände m Schwangerschaft verbunden	036.0	Betreuung Mutter wg Rhesus-Isoimmunisierung
026.9	Mit Schwangerschaft verbundener Zustand, nnbez	036.1	Betreuung Mutter wg sonst Isoimmunisierung
028.0	Abn hämat Befund b pränat Screeningunters Mutter	036.2	Betreuung Mutter wg Hydrops fetalis
028.1	Abn biochem Befund b pränat Screeningunters Mutter	036.3	Betreuung Mutter wg Anzeichen für fetale Hypoxie
028.2	Abn zytol Befund b pränat Screeninguntersuchung Mutter	036.4	Betreuung Mutter wg intrauterinen Fruchttodes
028.3	Abn Ultraschallbef b pränat Screeningunters Mutter	036.5	Betreuung Mutter wg fetaler Wachstumsretardierung
028.4	Abn radiol Befund b pränat Screeningunters Mutter	036.6	Betreuung Mutter wg fetaler Hypertrophie
028.5	Abn genet Befund b pränat Screeningunters Mutter	036.7	Betreuung Mutter wg lebensfähig Fetus b AbdomGravid
028.8	Sonst abnorm Befund b pränat Screeningunters Mutter	036.8	Betreuung Mutter wg sonst nb Komplikationen b Feten
028.9	Anomaler Befund b pränat Screeningunters Mutter, nnbez	036.9	Betreuung Mutter wg Komplikationen b Feten, nnbez
029.0	Pulmonale Komplik b Anästhesie in Schwangerschaft	040	Polyhydramnion
029.1	Kardiale Komplik b Anästhesie in Schwangerschaft	041.0	Oligohydramnion
029.2	Komplik ZNS b Anästhesie in Schwangerschaft	041.1	Infektion Fruchtblase u Eihäute
029.3	Toxische Reaktion auf Lokalanästhesie in Schwang	041.8	Sonst nb Veränderung Fruchtwasser u Eihäute
029.4	Kopfschmerzen nach Spinal-/Periduralanästh in Schwang	041.9	Veränderung Fruchtwasser u Eihäute, nnbez
029.5	Sonst Komplik nach Spinal-/Periduralanästh in Schwang	042.0	Vorzeit Blasensprung, Wehenbeginn innerhalb von 24 Std
029.6	Mißlingen/Schwierigkeiten Intubation in Schwangersch	042.11	Vorzeit Blasensprung, Wehenbeginn nach 1 bis 7 Tagen
029.8	Sonst Komplik b Anästhesie in Schwangerschaft	042.12	Vorzeit Blasensprung, Wehenbeginn nach > 7 Tagen
029.9	Komplik b Anästhesie in Schwangerschaft, nnbez	042.2	Vorzeit Blasensprung, Wehenhemmung d Therapie
030.0	Zwillingsschwangerschaft	042.9	Vorzeitiger Blasensprung, nnbez
030.1	Drillingsschwangerschaft	043.0	Transplazentare Transfusionssyndrome
030.2	Vierlingsschwangerschaft	043.1	Fehlbildung Plazenta
030.8	Sonstige Mehrlingsschwangerschaft	043.8	Sonstige pathologische Zustände Plazenta
030.9	Mehrlingsschwangerschaft, nnbez	043.9	Pathologischer Zustand Plazenta, nnbez
031.0	Fetus papyraceus	044.00	Tiefer Sitz der Plazenta ohne (aktuelle) Blutung
031.1	Fortbesteh Schwangersch nach Fehlgeburt ein/mehr Feten	044.01	Placenta praevia ohne (aktuelle) Blutung
031.2	Fortbesteh Schwangerschaft nach intraut Absterben	044.10	Tiefer Sitz der Plazenta mit aktueller Blutung
031.8	So Komplik, für Mehrlingsschwangerschaft spezifisch	044.11	Placenta praevia mit aktueller Blutung
032.0	Betreuung Mutter wg wechselnder Kindslage	045.0	Vorzeitige Plazentalösung b Gerinnungsstörung
032.1	Betreuung Mutter wg Beckenendlage	045.8	Sonstige vorzeitige Plazentalösung
032.2	Betreuung Mutter b Quer- u Schräglage	045.9	Vorzeitige Plazentalösung, nnbez
032.3	Betreuung Mutter b Gesichts-, Stirn- u Kinnlage	046.0	Präpartale Blutung b Gerinnungsstörung
032.4	Betreuung Mutter b Nichteintreten Kopf zum Termin	046.8	Sonstige präpartale Blutung
032.5	Betr Mutter b MehrlSchw Lage-/EinstAnom ein/mehr Feten	046.9	Präpartale Blutung, nnbez
032.6	Betreuung Mutter b komb Lage- u Einstellungsanomalien	047.0	Frustr Kontrakt vor 37 vollend SSW
032.8	Betreuung Mutter b so Lage- u Einstellungsanom Fetus	047.1	Frustrane Kontraktionen ab 37 od mehr vollendeten SSW
032.9	Betreuung Mutter b Lage- u EinstellAnom Fetus, nnbez	047.9	Frustrane Kontraktionen, nnbez
033.0	Betr Mutter b Mißverhält d Deform mütterl knöch Becken	048	Übertragene Schwangerschaft
033.1	Betreuung Mutter b Mißverhältnis d allg verengtes Becken	060.0	Vorzeitige Wehen ohne Entbindung
033.2	Betreuung Mutter b Mißverhält d Beckeneingangsvereng	060.1	Vorzeitige Wehen mit vorzeitiger Entbindung
033.3	Betreuung Mutter b Mißverhält d Beckenausgangsvereng	060.2	Vorzeitige Wehen mit termingerechter Entbindung
033.4	Betr Mutter wg Mißverhält b komb mütterl u fetal Ursache	060.3	Vorzeitige Entbindung ohne Wehen
033.5	Betr Mutter b Mißverhältnis d ungewöhnlich großen Feten	061.0	Mißlungene medikamentöse Geburtseinleitung
033.6	Betreuung Mutter b Mißverhältnis d Hydrozephalus Fetus	061.1	Mißlungene instrumentelle Geburtseinleitung
033.7	Betreuung Mutter b Mißverhält d so Deformitäten Fetus	061.8	Sonstige mißlungene Geburtseinleitung
033.8	Betreuung Mutter b Mißverhältnis sonst Ursprung	061.9	Mißlungene Geburtseinleitung, nnbez
033.9	Betreuung Mutter b Mißverhältnis, nnbez	062.0	Primäre Wehenschwäche
034.0	Betreuung Mutter b angeborener Fehlbildung Uterus	062.1	Sekundäre Wehenschwäche
034.1	Betreuung Mutter b Tumor Corpus uteri	062.2	Sonstige Wehenschwäche
034.2	Betreuung Mutter b Uterusnarbe d vorangeg chir Eingriff	062.3	Überstürzte Geburt
034.30	Betreu Mutter, b vagSono doku Zervix < 10mm o Trichterbild	062.4	Hypertone, unkoordiniert u anhaltende Uteruskontraktionen
034.31	Betreuung der Mutter bei Fruchtblasenprolaps	062.8	Sonstige abnorme Wehentätigkeit

062.9	Abnorme Wehentätigkeit, nnbez	074.3	Komplik ZNS b Anästh während Wehen/Entbindung
063.0	Protrahiert verlaufende Eröffnungsperiode (b Geburt)	074.4	Tox Reaktion auf Lokalanästh währ Wehen/Entbindung
063.1	Protrahiert verlaufende Austreibungsperiode (b Geburt)	074.5	Kopfschmerz Spinal/Periduralanästh währ Wehen/Entb
063.2	Protrahierte Geburt zweiter Zwilling, Drilling usw	074.6	So Komplik b Spinal/Periduralanästh währ Wehen/Entb
063.9	Protrahierte Geburt, nnbez	074.7	Mißlingen/Schwierigkeiten b Intub währ Wehen/Entbind
064.0	Geburtshindernis d unvollständ Drehung kindlicher Kopf	074.8	Sonst Komplik b Anästhesie währ Wehen/Entbindung
064.1	Geburtshindernis d Beckenendlage	074.9	Komplik b Anästhesie währ Wehen/Entbindung, nnbez
064.2	Geburtshindernis d Gesichtslage	075.0	Mütterl Gefahrenzustand während Wehen/Entbindung
064.3	Geburtshindernis d Stirnlage	075.1	Schock während/nach Wehentätigkeit u Entbindung
064.4	Geburtshindernis d Querlage	075.2	Fieber unter Geburt, aonkl
064.5	Geburtshindernis d komb Einstellungsanomalien	075.3	Sonstige Infektion unter Geburt
064.8	GebHindernis d so Lage-/Halt-/Einstellungsanomalie	075.4	Sonst Komplik b geburtshilfl Operationen u Maßnahmen
064.9	GebHindernis d Lage-/Halt-/Einstellungsanomalie, nnbez	075.5	Protrahierte Geburt nach Blasensprengung
065.0	Geburtshindernis d Beckendeformität	075.6	Protrahierte Geburt nach spontanem/nnb Blasensprung
065.1	Geburtshindernis d allgemein verengtes Becken	075.7	Vaginale Entbindung nach vorangegang Schnittentbind
065.2	Geburtshindernis d Beckeneingangsverengung	075.8	Sonst nb Komplik b Wehentätigkeit u Entbindung
065.3	GebHindernis d Verengung Beckenausgang/Beckenmitte	075.9	Komplik b Wehentätigkeit u Entbindung, nnbez
065.4	GebHindernis d Mißverhältnis Fetus u Becken, nnbez	080	Spontangeburt Einling
065.5	Geburtshindernis d Anomalie mütterl Beckenorgane	081	Geburt Einling d Zangen- od Vakuumextraktion
065.8	Geburtshindernis d sonst Anomalien mütterl Becken	082	Geburt Einling d Schnittentbindung [Sectio caesarea]
065.9	Geburtshindernis d Anomalie mütterl Becken, nnbez	085	Puerperalfieber
066.0	Geburtshindernis d Schulterdystokie	086.0	Infektion Wunde nach operat geburtshilflichem Eingriff
066.1	Geburtshindernis d verhakete Zwillinge	086.1	Sonst Infektion Genitaltrakt nach Entbindung
066.2	Geburtshindernis d ungewöhnlich großen Feten	086.2	Infektion Harntrakt nach Entbindung
066.3	Geburtshindernis d sonst Anomalien Fetus	086.3	Sonst Infektion Urogenitaltrakt nach Entbindung
066.4	Mißlungener Versuch Geburtsbeendigung, nnbez	086.4	Fieber unbekannter Ursprung nach Entbindung
066.5	Mißlungener Versuch Vakuum-/Zangenextraktion, nnbez	086.8	Sonstige nb Wochenbettinfektionen
066.8	Sonstiges nb Geburtshindernis	087.0	Oberflächliche Thrombophlebitis im Wochenbett
066.9	Geburtshindernis, nnbez	087.1	Tiefe Venenthrombose im Wochenbett
067.0	Intrapartale Blutung b Gerinnungsstörung	087.2	Hämorrhoiden im Wochenbett
067.8	Sonstige intrapartale Blutung	087.3	Hirnvenenthrombose im Wochenbett
067.9	Intrapartale Blutung, nnbez	087.8	Sonst VenenKH als Komplikation im Wochenbett
068.0	Komplik b Wehen/Entb d abnorm fetale Herzfrequenz	087.9	VenenKH als Komplikation im Wochenbett, nnbez
068.1	Komplik b Wehen/Entb d Mekonium im Fruchtwasser	088.0	Luftembolie während Gestationsperiode
068.2	Komplik Wehen/Entb d abn fet Herzfreq/Mek im Fruchtw	088.1	Fruchtwasserembolie
068.3	Komplik Wehen/Entb d fet Distreß, biochem nachgew	088.2	Thromboembolie während Gestationsperiode
068.8	Komplik Wehen/Entb d fet Distreß, and UntMeth nachgew	088.3	Pyämische u septische Embolie währ GestatPeriode
068.9	Komplik b Wehen u Entbindung d fetalen Distreß, nnbez	088.8	Sonstige Embolie während Gestationsperiode
069.0	Komplik b Wehen u Entbindung d Nabelschnurvorfal	089.0	Pulmonale Komplik b Anästhesie im Wochenbett
069.1	Komplik Weh/Entb NabSchnUmschl Hals Kompr NabSchn	089.1	Kardiale Komplik b Anästhesie im Wochenbett
069.2	Komplik b Wehen/Entb d so Nabelschnurverschlingung	089.2	Komplikationen ZNS b Anästhesie im Wochenbett
069.3	Komplik b Wehen u Entbindung d zu kurze Nabelschnur	089.3	Tox Reaktion auf Lokalanästhesie im Wochenbett
069.4	Komplik b Wehen u Entbindung d Vasa praevia	089.4	Kopfschmerzen nach Spinal-/Periduralanästh i Wochenb
069.5	Komplik b Wehen u Entbind d Gefäßverletz Nabelschnur	089.5	So Komplik nach Spinal-/Periduralanästh i Wochenbett
069.8	Komplik b Wehen u Entbind d so Nabelschnurkomplik	089.6	Mißlingen/Schwierigkeiten b Intubation i Wochenbett
069.9	Komplik b Wehen/Entb d Nabelschnurkomplik, nnbez	089.8	Sonst Komplik b Anästhesie im Wochenbett
070.0	Dammriß 1. Grad unter Geburt	089.9	Komplikation b Anästhesie im Wochenbett, nnbez
070.1	Dammriß 2. Grad unter Geburt	090.0	Dehiszenz Schnittentbindungswunde
070.2	Dammriß 3. Grad unter Geburt	090.1	Dehiszenz geburtshilfliche Dammwunde
070.3	Dammriß 4. Grad unter Geburt	090.2	Hämatom geburtshilfliche Wunde
070.9	Dammriß unter Geburt, nnbez	090.3	Kardiomyopathie im Wochenbett
071.0	Uterusruptur vor Wehenbeginn	090.4	Postpartales akutes Nierenversagen
071.1	Uterusruptur während Geburt	090.5	Postpartale Thyreoiditis
071.2	Inversio uteri, postpartal	090.8	Sonstige Wochenbettkomplikationen, ank
071.3	Zervixriß unter Geburt	090.9	Wochenbettkomplikation, nnbez
071.4	Hoher Scheidenriß unter Geburt oh Dammriß	091.00	Inf Brustwarze i Zus m Gestat, o A Schwierig b Anlegen
071.5	Sonst Verletzung von Beckenorganen unter Geburt	091.01	Inf Brustwarze i Zus m Gestat, m A Schwierig b Anlegen
071.6	Schädigung v Beckengelenken/-bändern unter Geburt	091.10	Absz Mamma i Zus m Gestat, oh A Schwierig b Anlegen
071.7	Beckenhämatom unter Geburt	091.11	Absz Mamma i Zus m Gestat, m A Schwierig b Anlegen
071.8	Sonstige nb Verletzungen unter Geburt	091.20	N eit Mastitis i Zus m Gestat, oh A Schwierig b Anlegen
071.9	Verletzung unter Geburt, nnbez	091.21	N eit Mastitis i Zus m Gestat, m A Schwierig b Anlegen
072.0	Blutung in Nachgeburtsperiode	092.00	Hohlwarze i Zus m Gestat, oh A Schwierig b Anlegen
072.1	Sonst unmittelbar postpartal auftretende Blutung	092.01	Hohlwarze i Zus m Gestat, m A Schwierig b Anlegen
072.2	Spätblutung u späte Nachgeburtsblutung	092.10	Rhagade Brustw i Zus m Gestat, oh A Schwierig b Anleg
072.3	Postpartale Gerinnungsstörungen	092.11	Rhagade Brustw i Zus m Gestat, m A Schwierig b Anlegen
073.0	Retention Plazenta oh Blutung	092.20	So+nnb KH Mamma i Zus Gestat, oh A Schwierig b Anlegen
073.1	Retention von Plazenta- od Eihautresten oh Blutung	092.21	So+nnb KH Mamma i Zus Gestat, m A Schwierig b Anlegen
074.0	Aspirationspneumonie d Anästh währ Wehen/Entbind	092.30	Agalaktie, oh Ang von Schwierigkeiten b Anlegen
074.1	So pulmonale Komplik b Anästh währ Wehen/Entbindung	092.31	Agalaktie, m Ang von Schwierigkeiten b Anlegen
074.2	Kardiale Komplik b Anästh während Wehen/Entbindung	092.40	Hypogalaktie, oh Ang von Schwierigkeiten b Anlegen

092.41	Hypogalaktie, m Ang von Schwierigkeiten b Anlegen	Z35.0	Überwach Schwang b Infertilitätsanamnese
092.50	Hemmung Laktation, oh Ang Schwierig b Anlegen	Z35.1	Überwach Schwang b Abortanamnese
092.51	Hemmung Laktation, m Ang Schwierig b Anlegen	Z35.2	ÜbWach Schw b sonst ungünst gebhi od ReprodAnam
092.60	Galaktorrhoe, o Ang von Schwierigkeiten b Anlegen	Z35.3	ÜbWach Schwang m ungenüg pränat Betr i Anam
092.61	Galaktorrhoe, m Ang von Schwierigkeiten b Anlegen	Z35.4	Überwach Schwang b ausgepr Multiparität
092.70	So+nnb LaktationsStör, oh Ang Schwierig b Anlegen	Z35.5	Überwach älter Erstschwang
092.71	So+nnb LaktationsStör, m Ang Schwierig b Anlegen	Z35.6	Überwach sehr jung Erstschwang
094	Folgen von Kompl währ Schw/Geb/WochB	Z35.8	Überwach sonst RisikoSchwang
095	Sterbefall während Gestationsperiode nnb Ursache	Z35.9	Überwach Risikoschwang, nnb
096	Tod d jede gestat-bed Ursache nach > 42 T bis 1 J n Entb	Z36.0	Pränat Screening ChromosAnomalien
097	Tod an den Folgen direkt gestationsbedingter Ursachen	Z36.1	Pränat Screening erhöht Alpha-Fetoproteinspiegel
098.0	Tuberkulose, die Schwang/Geb/WoBett kompliziert	Z36.2	And pränat Screening mitls Amniozentese
098.1	Syphilis, die Schwang/Geb/WoBett kompliziert	Z36.3	Pränat Screen Fehl b mitls US od and physikal Verf
098.2	Gonorrhoe, die Schwang/Geb/WoBett kompliziert	Z36.4	Pränat Screen fet WachstRet mitls US od and physik Verf
098.3	So Inf, d GeschlVerkehr übertr, Schw/Geb/WochB kompliz	Z36.5	Pränat Screening Isoimmunisierung
098.4	Virushepatitis, die Schwangersch/Geburt/WoBett kompliz	Z36.8	Sonst pränat Screening
098.5	Sonst Virus-KH Mutter, die Schw/Geb/WoBett kompliz	Z36.9	Pränat Screening, nnb
098.6	Protozoen-KH, die Schwangersch/Geburt/WoBett kompliz	Z37.0	Lebendgeborener Einling
098.8	Sonst inf/paras KH Mutter, d Schw/Geb/WoB kompliz	Z37.1	Totgeborener Einling
098.9	Nnbez inf/paras KH Mutter, die Schw/Geb/WoB kompliz	Z37.2	Zwillinge, beide lebendgeboren
099.0	Anämie, die Schwangersch/Geburt/WoBett kompliziert	Z37.3	Zwillinge, ein Zwilling lebend-, der and totgeboren
099.1	So KH Blut/blutOrg Stör ImmSyst Schw/Geb/WoB kompliz	Z37.4	Zwillinge, beide totgeboren
099.2	Endokr/Ernähr-/StoffwKH, die Schw/Geb/WoB kompliz	Z37.5	Andere Mehrlinge, alle lebendgeboren
099.3	Psych KH/KH Nervensyst, Schw/Geb/WoBett kompliz	Z37.6	Andere Mehrlinge, einige lebendgeboren
099.4	KH KreisSystem, die Schw/Geburt/WoBett kompliz	Z37.7	Andere Mehrlinge, alle totgeboren
099.5	KH Atmungssystem, die Schw/Geburt/WoBett kompliz	Z37.9	Resultat Entbindung, nnbz
099.6	KH Verdauungssystem, die Schw/Geburt/WoBett kompliz	Z39.0	Betreuung u Untersuch Mutter unmittl nach Entbindung
099.7	KH Haut Unterhautgew, Schwang/Geb/WochBett kompliz	Z39.1	Betreuung u Untersuchung stillende Mutter
099.8	Sonst nb KH Zustände, die Schw/Geb/WochBett kompliz	Z39.2	Routinemäßige postpartale Nachuntersuchung Mutter
Z32	Untersuch u Test zur Feststellung einer Schwangerschaft	Z64.0	Kontaktanl m Bez unerwünscht Schwang
Z34	Überwachung normale Schwangerschaft		

ADRG 001**Sectio caesarea**

Prozedur in Tabelle O01-11 oder OR-Prozedur und Diagnose in Tabelle O01-1

DRG 001A

Sectio caesarea mit mehreren komplizierenden Diagnosen, Schwangerschaftsdauer bis 25 vollendete Wochen (SSW) oder mit intrauteriner Therapie

(Mindestens zwei Diagnosen in Tabelle O01-2 oder mindestens zwei Diagnosen in Tabelle O01-3 oder mindestens zwei Diagnosen in Tabelle O01-4 oder Diagnose in mindestens zwei der Tabellen O01-3, O01-5, O01-2, O01-4 oder OR-Prozedur und Diagnose in Tabelle O01-1) und (Nebendiagnose in Tabelle O01-6 oder mindestens eine Prozedur in Tabelle O01-12)

DRG 001B

Sectio caesarea mit mehreren komplizierenden Diagnosen, Schwangerschaftsdauer 26 bis 33 vollendete Wochen (SSW), ohne intrauterine Therapie oder mit komplizierender Diagnose, bis 25 SSW oder Thromboembolie während der Gestationsperiode mit OR-Proz.

(Mindestens zwei Diagnosen in Tabelle O01-2 oder mindestens zwei Diagnosen in Tabelle O01-3 oder mindestens zwei Diagnosen in Tabelle O01-4 oder Diagnose in mindestens zwei der Tabellen O01-3, O01-5, O01-2, O01-4 oder OR-Prozedur und Diagnose in Tabelle O01-1) und (Nebendiagnose in Tabelle O01-7 oder OR-Prozedur und Diagnose in Tabelle O01-1) oder mindestens eine Diagnose in Tabelle O01-8 und Nebendiagnose in Tabelle O01-6)

DRG 001C

Sectio caesarea mit mehreren kompliz. Diagnosen, Schwangerschaftsdauer > 33 vollendete Wochen (SSW), ohne intrauterine Therapie oder mit kompliz. Diagn., 26 bis 33 SSW oder mit komplexer Diagn. oder bis 33 SSW oder mit kompl. Diagn., mit äußerst schw. CC

(Mindestens zwei Diagnosen in Tabelle O01-2 oder mindestens zwei Diagnosen in Tabelle O01-3 oder mindestens zwei Diagnosen in Tabelle O01-4 oder Diagnose in mindestens zwei der Tabellen O01-3, O01-5, O01-2, O01-4 oder OR-Prozedur und Diagnose in Tabelle O01-1) und PCCL > 3 oder mindestens eine Diagnose in Tabelle O01-8 und mindestens eine Nebendiagnose in Tabelle O01-9 und PCCL > 3 oder mindestens eine Nebendiagnose in Tabelle O01-10 und PCCL > 3)

DRG O01D

Sectio caesarea mit mehreren kompliz. Diagnosen, Schwangerschaftsdauer > 33 vollendete Wochen (SSW), ohne intrauterine Therapie oder mit kompliz. Diagnose, 26 bis 33 SSW oder mit kompl. Diagn. oder bis 33 SSW oder mit kompl. Diagn., ohne äußerst schw. CC

Mindestens zwei Diagnosen in Tabelle O01-2 oder mindestens zwei Diagnosen in Tabelle O01-3 oder mindestens zwei Diagnosen in Tabelle O01-4 oder Diagnose in mindestens zwei der Tabellen O01-3, O01-5, O01-2, O01-4 oder OR-Prozedur und Diagnose in Tabelle O01-1 oder mindestens eine Diagnose in Tabelle O01-8 und mindestens eine Nebendiagnose in Tabelle O01-9 oder mindestens eine Nebendiagnose in Tabelle O01-10

DRG O01E

Sectio caesarea mit komplizierender Diagnose, Schwangerschaftsdauer mehr als 33 vollendete Wochen (SSW), ohne komplexe Diagnose

Mindestens eine Diagnose in Tabelle O01-8

DRG O01F

Sectio caesarea ohne komplizierende Diagnose, Schwangerschaftsdauer mehr als 33 vollendete Wochen (SSW), ohne komplexe Diagnose

Diagnose O01-1

O88.2 Thromboembolie während Gestationsperiode

Diagnose O01-2

F00.0	Demenz b Alzh-KH, m frühem Beginn (Typ 2)	F11.7	Restzust u verzög auftr psychot Stör d Opiode
F00.2	Demenz b Alzh-KH, atyp od gemischte Form	F11.8	Sonst psychische u VerhaltStör d Opiode
F00.9	Demenz b Alzh-KH, nnbez	F11.9	Nnb psychische u VerhaltStör d Opiode
F01.0	Vaskuläre Demenz m akutem Beginn	F12.3	Psych u VerhaltStör Cannab, Entzugssyndrom
F01.1	Multiinfarkt-Demenz	F12.4	Psych u VerhaltStör Cannab, Entzugssynd m Delir
F01.2	Subkortikale vaskuläre Demenz	F12.5	Psych u VerhaltStör Cannab, psychot Störung
F01.3	Gemischte kortik u subkortik vaskuläre Demenz	F12.6	Psych u VerhaltStör Cannab, amnest Syndrom
F01.8	Sonstige vaskuläre Demenz	F12.7	Restzust u verzög auftr psychot Stör d Cannabinoide
F01.9	Vaskuläre Demenz, nnbez	F12.8	Sonst psychische u VerhaltStör d Cannabinoide
F02.0	Demenz b Pick-Krankheit	F12.9	Nnb psychische u VerhaltStör d Cannabinoide
F02.1	Demenz b Creutzfeldt-Jakob-Krankheit	F13.0	Psych u VerhaltStör Sed/Hypn, akut Intox [ak Rausch]
F02.2	Demenz b Chorea Huntington	F13.1	Psych u VerhaltStör Sed/Hypn, schädli Gebrauch
F02.3	Demenz b primärem Parkinson-Syndrom	F13.2	Psych u VerhaltStör Sed/Hypn, Abhängigkeitssyndrom
F02.4	Demenz b HIV-KH [Hum Imdef-VirusKH]	F13.3	Psych u VerhaltStör Sed/Hypn, Entzugssyndrom
F03	Nnbez Demenz	F13.4	Psych u VerhaltStör Sed/Hypn, Entzugssynd m Delir
F04	Org amnest Synd, n d Alkoh/and psychotr Subst bed	F13.5	Psych u VerhaltStör Sed/Hypn, psychot Störung
F05.0	Delir oh Demenz	F13.6	Psych u VerhaltStör Sed/Hypn, amnest Syndrom
F05.1	Delir b Demenz	F13.7	Restzust u verz auftr psychot Störung d Sed/Hypn
F05.8	Sonstige Formen Delir	F13.8	Sonst psychische u VerhaltStör d Sed/Hypn
F05.9	Delir, nnbez	F13.9	Nnb psychische u VerhaltStör d Sedativa/Hypn
F06.0	Organische Halluzinose	F14.0	Psych u VerhaltStör d Kokain, akut Intox [ak Rausch]
F06.1	Organische katatone Störung	F14.1	Psych u VerhaltStör d Kokain, schädli Gebrauch
F06.2	Organ wahnhaft [schizophreniforme] Störung	F14.2	Psych u VerhaltStör d Kokain, Abhängigkeitssyndrom
F06.3	Organische affektive Störungen	F14.3	Psych u VerhaltStör d Kokain, Entzugssyndrom
F06.4	Organische Angststörung	F14.4	Psych u VerhaltStör d Kokain, Entzugssynd m Delir
F06.5	Organische dissoziative Störung	F14.5	Psych u VerhaltStör d Kokain, psychot Störung
F06.6	Organische emotional labile [asthenische] Störung	F14.6	Psych u VerhaltStör d Kokain, amnest Syndrom
F07.0	Organische Persönlichkeitsstörung	F14.7	Restzust u verzög auftr psychot Stör d Kokain
F10.0	Psych u VerhaltStör d Alkohol, akut Intox [ak Rausch]	F14.8	Sonst psychische u VerhaltStör d Kokain
F10.1	Psych u VerhaltStör d Alkohol, schädli Gebrauch	F14.9	Nnb psychische u VerhaltStör d Kokain
F10.2	Psych u VerhaltStör d Alkohol, Abhängigkeitssyndrom	F15.0	Psych u VerhaltStör Stimul/Koff, ak Intox [ak Rausch]
F10.3	Psych u VerhaltStör d Alkohol, Entzugssyndrom	F15.1	Psych u VerhaltStör Stimul/Koff, schädli Gebrauch
F10.4	Psych u VerhaltStör d Alkohol, Entzugssynd m Delir	F15.2	Psych u VerhaltStör Stimul/Koff, Abhängigkeitssyndrom
F10.5	Psych u VerhaltStör d Alkohol, psychot Störung	F15.3	Psych u VerhaltStör Stimul/Koff, Entzugssyndrom
F10.6	Psych u VerhaltStör d Alkohol, amnest Syndrom	F15.4	Psych u VerhaltStör Stimul/Koff, Entzugssynd m Delir
F10.7	Restzust u verzög auftr psychot Stör d Alkohol	F15.5	Psych u VerhaltStör Stimul/Koff, psychot Störung
F10.8	Sonst psychische u VerhaltStör d Alkohol	F15.6	Psych u VerhaltStör Stimul/Koff, amnest Syndrom
F10.9	Nnb psychische u VerhaltStör d Alkohol	F15.7	Restzust u verzög auftr psychot Stör d Stimul/Koff
F11.0	Psych u VerhaltStör Opiode, akut Intox [ak Rausch]	F15.8	Sonst psychische u VerhaltStör d Stimul/Koff
F11.1	Psych u VerhaltStör Opiode, schädli Gebrauch	F15.9	Nnb psychische u VerhaltStör d Stimulantien/Koff
F11.2	Psych u VerhaltStör Opiode, Abhängigkeitssyndrom	F16.0	Psych u VerhaltStör d Halluzin, akut Intox [ak Rausch]
F11.3	Psych u VerhaltStör Opiode, Entzugssyndrom	F16.1	Psych u VerhaltStör d Halluzin, schädli Gebrauch
F11.4	Psych u VerhaltStör Opiode, Entzugssynd m Delir	F16.2	Psych u VerhaltStör d Halluzin, Abhängigkeitssynd
F11.5	Psych u VerhaltStör Opiode, psychot Störung	F16.3	Psych u VerhaltStör d Halluzin, Entzugssyndrom
F11.6	Psych u VerhaltStör Opiode, amnest Syndrom	F16.4	Psych u VerhaltStör d Halluzin, Entzugssynd m Delir

F16.5	Psych u VerhaltStör d Halluzin, psychot Störung	F50.9	Eßstörung, nnbez
F16.6	Psych u VerhaltStör d Halluzin, amnest Syndrom	F84.0	Frühkindlicher Autismus
F16.7	Restzust u verzög auftr psychot Stör d Halluzinogen	F84.1	Atypischer Autismus
F16.8	Sonst psychische u VerhaltStör d Halluzinogene	F84.2	Rett-Syndrom
F16.9	Nnb psychische u VerhaltStör d Halluzinogene	F84.3	Andere desintegrative Störung Kindesalter
F18.0	Psych u VerhaltStör fl LsgMittel, akut Intox [ak Rausch]	F84.4	Überaktive Stör m Intelligenzmind Bewegungsstereotypien
F18.1	Psych u VerhaltStör fl LsgMittel, schädli Gebrauch	F84.5	Asperger-Syndrom
F18.2	Psych u VerhaltStör fl LsgMittel, Abhängigkeitssynd	F84.8	Sonstige tief greifende Entwicklungsstörungen
F18.3	Psych u VerhaltStör fl LsgMittel, Entzugssyndrom	F84.9	Tief greifende Entwicklungsstörung, nicht näher bezeichnet
F18.4	Psych u VerhaltStör fl LsgMittel, Entzugssynd m Delir	O10.2	Vorh besteh hypert Nieren-KH Schw/Geb/WoBett kompliz
F18.5	Psych u VerhaltStör fl LsgMittel, psychot Störung	O11	Vorh best Hypert m aufgepfr Prot Schw/Geb/WoB kompliz
F18.6	Psych u VerhaltStör fl LsgMittel, amnest Syndrom	O12.1	Schwangerschaftsproteinurie
F18.7	Restzust u verzög auftr psychot Stör d fl LsgMittel	O13	GestaltHypertonie [schwung-induz] oh bedeuts Proteinurie
F18.8	Sonst psychische u VerhaltStör d fl LsgMittel	O14.0	Mäßige Präeklampsie
F18.9	Nnb psychische u VerhaltStör d flüchtige LsgMittel	O14.1	Schwere Präeklampsie
F19.0	Psych/VerhaltStör mult/and psychotr Sub, ak Intox [ak R]	O14.9	Präeklampsie, nnbez
F19.1	Psych/VerhaltStör mult/and psychotr Sub, schädli Gebr	O15.0	Eklampsie während Schwangerschaft
F19.2	Psych/VerhaltStör mult/and psychotr Sub, AbhängSynd	O15.1	Eklampsie unter Geburt
F19.3	Psych/VerhaltStör mult/and psychotr Sub, Entzugssynd	O15.9	Eklampsie, zeitlicher Bezug nicht angegeben
F19.4	Psych/VerhStör mult/and psychotr Sub, EntzSynd m Delir	O21.2	Späterbrechen während Schwangerschaft
F19.5	Psych/VerhaltStör mult/and psychotr Sub, psychot Stör	O21.8	Sonst Erbrechen, das Schwangerschaft kompliziert
F19.6	Psych/VerhaltStör mult/and psychotr Sub, amnest Synd	O21.9	Erbrechen während Schwangerschaft, nnbez
F19.7	Restzu u verz auftr psychot Stör mult/and psychotr Sub	O22.3	Tiefe Venenthrombose in Schwangerschaft
F19.8	Sonst psych/VerhaltStör d mult/and psychotr Substanzen	O22.5	Hirnvenenthrombose in Schwangerschaft
F19.9	Nnb psych/VerhaltStör d mult/and psychotr Substanzen	O22.8	Sonst Venen-KH als Komplikation in Schwangerschaft
F20.0	Paranoide Schizophrenie	O24.0	DM in Schwang, vorher best DM, prim insul.abh [Typ-1-D]
F20.1	Hebephrene Schizophrenie	O24.1	DM in Schwang, vorher best DM, n prim insul.abh [Typ-2-D]
F20.2	Katatone Schizophrenie	O24.2	DM in Schwang, vorher best DM d Fehl-/Mangelernähr
F20.3	Undifferenzierte Schizophrenie	O24.3	DM in Schwang, vorher best DM, nnbez
F20.5	Schizophrenes Residuum	O24.4	DM, während Schwangerschaft auftretend
F20.6	Schizophrenia simplex	O24.9	Diabetes mellitus in Schwangerschaft, nnbez
F20.8	Sonstige Schizophrenie	O26.6	LeberKH während Schwangersch/Geburt/WoBett
F20.9	Schizophrenie, nnbez	O26.7	Subluxation Symphysis (pubica) währ Schw/Geb/WoBett
F23.0	Ak polymrph psychot Stör oh Sympt Schizophrenie	O26.81	NierenKH, m Schwangerschaft verbunden
F23.1	Ak polymrph psychot Stör m Sympt Schizophrenie	O29.0	Pulmonale Komplik b Anästhesie in Schwangerschaft
F23.2	Akute schizophreniforme psychotische Störung	O29.1	Kardiale Komplik b Anästhesie in Schwangerschaft
F23.3	Sonst akute vorwiegend wahnhaft psychot Stör	O29.2	Komplik ZNS b Anästhesie in Schwangerschaft
F23.8	Sonstige akute vorübergehende psychot Stör	O30.0	Zwillingsschwangerschaft
F23.9	Akute vorübergehende psychotische Stör, nnbez	O30.1	Drillingsschwangerschaft
F25.0	Schizoaffektive Störung, gegenwärtig manisch	O30.2	Vierlingsschwangerschaft
F25.1	Schizoaffektive Störung, gegenwärtig depressiv	O30.8	Sonstige Mehrlingsschwangerschaft
F25.2	Gemischte schizoaffektive Störung	O30.9	Mehrlingsschwangerschaft, nnbez
F25.8	Sonstige schizoaffektive Störungen	O31.1	Fortbesteh Schwangersch nach Fehlgeburt ein/mehr Feten
F25.9	Schizoaffektive Störung, nnbez	O31.2	Fortbesteh Schwangerschaft nach intraut Absterben
F29	Nnb nichtorganische Psychose	O31.8	So Komplik, für Mehrlingsschwangerschaft spezifisch
F30.0	Hypomanie	O32.5	Betr Mutter b MehrSchw Lage-/EinstAnom ein/mehr Feten
F30.1	Manie oh psychotische Symptome	O34.30	Betreu Mutter, b vagSono doku Zervix < 10mm o Trichterbild
F30.2	Manie m psychotischen Symptomen	O34.31	Betreuung der Mutter bei Fruchtblasenprolaps
F30.8	Sonstige manische Episoden	O34.38	Betreuung der Mutter bei sonstiger Zervixinsuffizienz
F30.9	Manische Episode, nnbez	O34.39	Betreuung der Mutter bei Zervixinsuff, nnbez
F31.0	Bipolare affektive Störung, ggw hypoman Episode	O36.5	Betreuung Mutter wg fetaler Wachstumsretardierung
F31.1	Bipol affekt Stör, ggw man Epis oh psychot Symptome	O40	Polyhydramnion
F31.2	Bipol affekt Stör, ggw man Epis m psychot Symptome	O41.0	Oligohydramnion
F31.4	Bipol aff Stör, ggw schwere depr Epis oh psychot Sympt	O42.11	Vorzeit Blasensprung, Wehenbeginn nach 1 bis 7 Tagen
F31.5	Bipol aff Stör, ggw schwere depr Epis m psychot Sympt	O42.12	Vorzeit Blasensprung, Wehenbeginn nach > 7 Tagen
F31.6	Bipolare affektive Psychose, ggw gemischte Episode	O44.00	Tiefer Sitz der Plazenta ohne (aktuelle) Blutung
F31.8	Sonstige bipolare affektive Störungen	O44.01	Placenta praevia ohne (aktuelle) Blutung
F31.9	Bipolare affektive Störung, nnbez	O44.10	Tiefer Sitz der Plazenta mit aktueller Blutung
F32.2	Schwere depressive Episode oh psychot Symptome	O44.11	Placenta praevia mit aktueller Blutung
F32.3	Schwere depressive Episode m psychot Symptome	O45.0	Vorzeitige Plazentalösung b Gerinnungsstörung
F33.2	Rez depr Stör, ggw schwere Epis oh psychot Sympt	O46.0	Präpartale Blutung b Gerinnungsstörung
F33.3	Rez depr Stör, ggw schwere Epis m psychot Sympt	O60.1	Vorzeitige Wehen mit vorzeitiger Entbindung
F33.8	Sonstige rezidivierende depressive Störungen	O60.2	Vorzeitige Wehen mit termingerechter Entbindung
F33.9	Rezidivierende depressive Störung, nnbez	O60.3	Vorzeitige Entbindung ohne Wehen
F50.0	Anorexia nervosa	O61.0	Mißlungene medikamentöse Geburtseinleitung
F50.1	Atypische Anorexia nervosa	O62.0	Primäre Wehenschwäche
F50.2	Bulimia nervosa	O67.0	Intrapartale Blutung b Gerinnungsstörung
F50.3	Atypische Bulimia nervosa	O71.6	Schädigung v Beckengelenken/-bändern unter Geburt
F50.4	Eßattacken b and psychischen Störungen	O74.0	Aspirationspneumonie d Anästh währ Wehen/Entbind
F50.8	Sonstige Eßstörungen	O74.1	So pulmonale Komplik b Anästh währ Wehen/Entbindung

O74.2	Kardiale Komplik b Anästh während Wehen/Entbindung	O90.1	Dehiszenz geburtshilfliche Dammwunde
O74.3	Komplik ZNS b Anästh während Wehen/Entbindung	O90.3	Kardiomyopathie im Wochenbett
O75.1	Schock während/nach Wehentätigkeit u Entbindung	Z37.2	Zwillinge, beide lebendgeboren
O75.6	Protrahierte Geburt nach spontanem/nnb Blasensprung	Z37.3	Zwillinge, ein Zwilling lebend-, der and totgeboren
O85	Puerperalfieber	Z37.4	Zwillinge, beide totgeboren
O86.0	Infektion Wunde nach operat geburtshilflichem Eingriff	Z37.5	Andere Mehrlinge, alle lebendgeboren
O89.0	Pulmonale Komplik b Anästhesie im Wochenbett	Z37.6	Andere Mehrlinge, einige lebendgeboren
O90.0	Dehiszenz Schnittentbindungswunde	Z37.7	Andere Mehrlinge, alle totgeboren

Diagnose O01-3

O67.8	Sonstige intrapartale Blutung	O74.5	Kopfschmerz Spinal/Periduralanästh währ Wehen/Entb
O67.9	Intrapartale Blutung, nnbez	O74.6	So Komplik b Spinal/Periduralanästh währ Wehen/Entb
O70.2	Dammriß 3. Grad unter Geburt	O74.7	Mißlingen/Schwierigkeiten b Intub währ Wehen/Entbind
O70.3	Dammriß 4. Grad unter Geburt	O74.8	Sonst Komplik b Anästhesie währ Wehen/Entbindung
O72.1	Sonst unmittelbar postpartal auftretende Blutung	O74.9	Komplik b Anästhesie währ Wehen/Entbindung, nnbez
O74.4	Tox Reaktion auf Lokalanästh währ Wehen/Entbindung	O75.4	Sonst Komplik b geburtshilf Operationen u Maßnahmen

Diagnose O01-4

G35.0	Erstmanifestation einer multiplen Sklerose	G40.2	Lokbez (fok) (part) idiop Epil/epil Synd m komplex fok Anf
G35.10	MS m schubförm Verl: OA akute Exazerbation od Progress	G40.3	Generalisierte idiopath Epilepsie u epilept Synd
G35.11	MS m schubförm Verl: MA akute Exazerbation od Progress	G40.4	Sonst generalisierte Epilepsie u epileptische Synd
G35.20	MS m prim chron Verl: OA akute Exazerbation od Progress	G40.5	Spezielle epileptische Syndrome
G35.21	MS m prim chron Verl: MA akute Exazerbation od Progress	G40.6	Grand-mal-Anfälle, nnbez (m/oh Petit mal)
G35.30	MS m sek chron Verl: OA akute Exazerbation od Progress	G40.7	Petit-mal-Anfälle, nnbez, oh Grand-mal-Anfälle
G35.31	MS m sek chron Verl: MA akute Exazerbation od Progress	G40.8	Sonstige Epilepsien
G35.9	Multiple Sklerose, nicht näher bezeichnet	G40.9	Epilepsie, nnbez
G40.00	Pseudo-Lennox-Syndrom	G41.0	Grand-mal-Status
G40.01	CSWS	G41.1	Petit-mal-Status
G40.02	Benign psychomotor Epilep [terror fits]	G41.2	Status epilepticus m komplexfokalen Anfällen
G40.08	So lokbez (fok) (part) idiop Epil/epil Synd m fok beg Anf	G41.8	Sonstiger Status epilepticus
G40.09	Lokbez (fok) (part) idiop Epilep/epil Synd m fok beg Anf, nnb	G41.9	Status epilepticus, nnbez
G40.1	Lokbez (fok) (part) idiop Epilep/epil Synd m einf fok Anf		

Diagnose O01-5

Z21 Asympt HIV-Inf [Human Immundefizienz-Virus-Inf]

Nebendiagnose O01-6

O09.0	Schwangerschaftsdauer, weniger als 5 vollendete Wochen	O09.2	Schwangerschaftsdauer, 14 bis 19 vollendete Wochen
O09.1	Schwangerschaftsdauer, 5 bis 13 vollendete Wochen	O09.3	Schwangerschaftsdauer, 20 bis 25 vollendete Wochen

Nebendiagnose O01-7

O09.4 Schwangerschaftsdauer, 26 bis 33 vollendete Wochen

Diagnose O01-8

F00.0	Demenz b Alzh-KH, m frühem Beginn (Typ 2)	F06.0	Organische Halluzinose
F00.2	Demenz b Alzh-KH, atyp od gemischte Form	F06.1	Organische katatone Störung
F00.9	Demenz b Alzh-KH, nnbez	F06.2	Organ wahnhaft [schizophreniforme] Störung
F01.0	Vaskuläre Demenz m akutem Beginn	F06.3	Organische affektive Störungen
F01.1	Multiinfarkt-Demenz	F06.4	Organische Angststörung
F01.2	Subkortikale vaskuläre Demenz	F06.5	Organische dissoziative Störung
F01.3	Gemischte kortik u subkortik vaskuläre Demenz	F06.6	Organische emotional labile [asthenische] Störung
F01.8	Sonstige vaskuläre Demenz	F07.0	Organische Persönlichkeitsstörung
F01.9	Vaskuläre Demenz, nnbez	F10.0	Psych u VerhaltStör d Alkohol, akut Intox [ak Rausch]
F02.0	Demenz b Pick-Krankheit	F10.1	Psych u VerhaltStör d Alkohol, schädli Gebrauch
F02.1	Demenz b Creutzfeldt-Jakob-Krankheit	F10.2	Psych u VerhaltStör d Alkohol, Abhängigkeitssyndrom
F02.2	Demenz b Chorea Huntington	F10.3	Psych u VerhaltStör d Alkohol, Entzugssyndrom
F02.3	Demenz b primärem Parkinson-Syndrom	F10.4	Psych u VerhaltStör d Alkohol, Entzugssynd m Delir
F02.4	Demenz b HIV-KH [Hum Imdef-VirusKH]	F10.5	Psych u VerhaltStör d Alkohol, psychot Störung
F03	Nnbez Demenz	F10.6	Psych u VerhaltStör d Alkohol, amnest Syndrom
F04	Org amnest Synd, n d Alkoh/and psychotr Subst bed	F10.7	Restzust u verzög auftr psychot Stör d Alkohol
F05.0	Delir oh Demenz	F10.8	Sonst psychische u VerhaltStör d Alkohol
F05.1	Delir b Demenz	F10.9	Nnb psychische u VerhaltStör d Alkohol
F05.8	Sonstige Formen Delir	F11.0	Psych u VerhaltStör Opiode, akut Intox [ak Rausch]
F05.9	Delir, nnbez	F11.1	Psych u VerhaltStör Opiode, schädli Gebrauch

F11.2	Psych u VerhaltStör Opioide, Abhängigkeitssyndrom	F19.5	Psych/VerhaltStör mult/and psychotr Sub, psychot Stör
F11.3	Psych u VerhaltStör Opioide, Entzugssyndrom	F19.6	Psych/VerhaltStör mult/and psychotr Sub, amnest Synd
F11.4	Psych u VerhaltStör Opioide, Entzugssynd m Delir	F19.7	Restzu u verz auftr psychot Stör mult/and psychotr Sub
F11.5	Psych u VerhaltStör Opioide, psychot Störung	F19.8	Sonst psych/VerhaltStör d mult/and psychotr Substanzen
F11.6	Psych u VerhaltStör Opioide, amnest Syndrom	F19.9	Nnb psych/VerhaltStör d mult/and psychotr Substanzen
F11.7	Restzust u verzög auftr psychot Stör d Opioide	F20.0	Paranoide Schizophrenie
F11.8	Sonst psychische u VerhaltStör d Opioide	F20.1	Hebephrene Schizophrenie
F11.9	Nnb psychische u VerhaltStör d Opioide	F20.2	Katatone Schizophrenie
F12.3	Psych u VerhaltStör Cannab, Entzugssyndrom	F20.3	Undifferenzierte Schizophrenie
F12.4	Psych u VerhaltStör Cannab, Entzugssynd m Delir	F20.5	Schizophrenes Residuum
F12.5	Psych u VerhaltStör Cannab, psychot Störung	F20.6	Schizophrenia simplex
F12.6	Psych u VerhaltStör Cannab, amnest Syndrom	F20.8	Sonstige Schizophrenie
F12.7	Restzust u verzög auftr psychot Stör d Cannabinoide	F20.9	Schizophrenie, nnbez
F12.8	Sonst psychische u VerhaltStör d Cannabinoide	F23.0	Ak polymrph psychot Stör oh Sympt Schizophrenie
F12.9	Nnb psychische u VerhaltStör d Cannabinoide	F23.1	Ak polymrph psychot Stör m Sympt Schizophrenie
F13.0	Psych u VerhaltStör Sed/Hypn, akut Intox [ak Rausch]	F23.2	Akute schizophreiforme psychotische Störung
F13.1	Psych u VerhaltStör Sed/Hypn, schädli Gebrauch	F23.3	Sonst akute vorwiegend wahnhafte psychot Stör
F13.2	Psych u VerhaltStör Sed/Hypn, Abhängigkeitssyndrom	F23.8	Sonstige akute vorübergehende psychot Stör
F13.3	Psych u VerhaltStör Sed/Hypn, Entzugssyndrom	F23.9	Akute vorübergehende psychotische Stör, nnbez
F13.4	Psych u VerhaltStör Sed/Hypn, Entzugssynd m Delir	F25.0	Schizoaffektive Störung, gegenwärtig manisch
F13.5	Psych u VerhaltStör Sed/Hypn, psychot Störung	F25.1	Schizoaffektive Störung, gegenwärtig depressiv
F13.6	Psych u VerhaltStör Sed/Hypn, amnest Syndrom	F25.2	Gemischte schizoaffektive Störung
F13.7	Restzust u verz auftr psychot Störung d Sed/Hypn	F25.8	Sonstige schizoaffektive Störungen
F13.8	Sonst psychische u VerhaltStör d Sed/Hypn	F25.9	Schizoaffektive Störung, nnbez
F13.9	Nnb psychische u VerhaltStör d Sedativa/Hypn	F29	Nnbez nichtorganische Psychose
F14.0	Psych u VerhaltStör d Kokain, akut Intox [ak Rausch]	F30.0	Hypomanie
F14.1	Psych u VerhaltStör d Kokain, schädli Gebrauch	F30.1	Manie oh psychotische Symptome
F14.2	Psych u VerhaltStör d Kokain, Abhängigkeitssyndrom	F30.2	Manie m psychotischen Symptomen
F14.3	Psych u VerhaltStör d Kokain, Entzugssyndrom	F30.8	Sonstige manische Episoden
F14.4	Psych u VerhaltStör d Kokain, Entzugssynd m Delir	F30.9	Manische Episode, nnbez
F14.5	Psych u VerhaltStör d Kokain, psychot Störung	F31.0	Bipolare affektive Störung, ggw hypoman Episode
F14.6	Psych u VerhaltStör d Kokain, amnest Syndrom	F31.1	Bipol affekt Stör, ggw man Epis oh psychot Symptome
F14.7	Restzust u verzög auftr psychot Stör d Kokain	F31.2	Bipol affekt Stör, ggw man Epis m psychot Symptome
F14.8	Sonst psychische u VerhaltStör d Kokain	F31.4	Bipol aff Stör, ggw schwere depr Epis oh psychot Sympt
F14.9	Nnb psychische u VerhaltStör d Kokain	F31.5	Bipol aff Stör, ggw schwere depr Epis m psychot Sympt
F15.0	Psych u VerhaltStör Stimul/Koff, ak Intox [ak Rausch]	F31.6	Bipolare affektive Psychose, ggw gemischte Episode
F15.1	Psych u VerhaltStör Stimul/Koff, schädli Gebrauch	F31.8	Sonstige bipolare affektive Störungen
F15.2	Psych u VerhaltStör Stimul/Koff, Abhängigkeitssyndrom	F31.9	Bipolare affektive Störung, nnbez
F15.3	Psych u VerhaltStör Stimul/Koff, Entzugssyndrom	F32.2	Schwere depressive Episode oh psychot Symptome
F15.4	Psych u VerhaltStör Stimul/Koff, Entzugssynd m Delir	F32.3	Schwere depressive Episode m psychot Symptome
F15.5	Psych u VerhaltStör Stimul/Koff, psychot Störung	F33.2	Rez depr Stör, ggw schwere depr Epis oh psychot Sympt
F15.6	Psych u VerhaltStör Stimul/Koff, amnest Syndrom	F33.3	Rez depr Stör, ggw schwere Epis m psychot Sympt
F15.7	Restzust u verzög auftr psychot Stör d Stimul/Koff	F33.8	Sonstige rezidivierende depressive Störungen
F15.8	Sonst psychische u VerhaltStör d Stimul/Koff	F33.9	Rezidivierende depressive Störung, nnbez
F15.9	Nnb psychische u VerhaltStör d Stimulantien/Koff	F50.0	Anorexia nervosa
F16.0	Psych u VerhaltStör d Halluzin, akut Intox [ak Rausch]	F50.1	Atypische Anorexia nervosa
F16.1	Psych u VerhaltStör d Halluzin, schädli Gebrauch	F50.2	Bulimia nervosa
F16.2	Psych u VerhaltStör d Halluzin, Abhängigkeitssynd	F50.3	Atypische Bulimia nervosa
F16.3	Psych u VerhaltStör d Halluzin, Entzugssyndrom	F50.4	Eißattacken b and psychischen Störungen
F16.4	Psych u VerhaltStör d Halluzin, Entzugssynd m Delir	F50.8	Sonstige Eißstörungen
F16.5	Psych u VerhaltStör d Halluzin, psychot Störung	F50.9	Eißstörung, nnbez
F16.6	Psych u VerhaltStör d Halluzin, amnest Syndrom	F84.0	Frühkindlicher Autismus
F16.7	Restzust u verzög auftr psychot Stör d Halluzinogen	F84.1	Atypischer Autismus
F16.8	Sonst psychische u VerhaltStör d Halluzinogene	F84.2	Rettsyndrom
F16.9	Nnb psychische u VerhaltStör d Halluzinogene	F84.3	Andere desintegrative Störung Kindesalter
F18.0	Psych u VerhaltStör fl LsgMittel, akut Intox [ak Rausch]	F84.4	Überaktive Stör m Intelligenzmind Bewegungstereotypien
F18.1	Psych u VerhaltStör fl LsgMittel, schädli Gebrauch	F84.5	Asperger-Syndrom
F18.2	Psych u VerhaltStör fl LsgMittel, Abhängigkeitssynd	F84.8	Sonstige tief greifende Entwicklungsstörungen
F18.3	Psych u VerhaltStör fl LsgMittel, Entzugssyndrom	F84.9	Tief greifende Entwicklungsstörung, nicht näher bezeichnet
F18.4	Psych u VerhaltStör fl LsgMittel, Entzugssynd m Delir	G35.0	Erstmanifestation einer multiplen Sklerose
F18.5	Psych u VerhaltStör fl LsgMittel, psychot Störung	G35.10	MS m schubförm Verl: OA akute Exazerbation od Progress
F18.6	Psych u VerhaltStör fl LsgMittel, amnest Syndrom	G35.11	MS m schubförm Verl: MA akute Exazerbation od Progress
F18.7	Restzust u verzög auftr psychot Stör d fl LsgMittel	G35.20	MS m prim chron Verl: OA akute Exazerbation od Progress
F18.8	Sonst psychische u VerhaltStör d fl LsgMittel	G35.21	MS m prim chron Verl: MA akute Exazerbation od Progress
F18.9	Nnb psychische u VerhaltStör d flüchtige LsgMittel	G35.30	MS m sek chron Verl: OA akute Exazerbation od Progress
F19.0	Psych/VerhaltStör mult/and psychotr Sub, ak Intox [ak R]	G35.31	MS m sek chron Verl: MA akute Exazerbation od Progress
F19.1	Psych/VerhaltStör mult/and psychotr Sub, schädli Gebr	G35.9	Multiple Sklerose, nicht näher bezeichnet
F19.2	Psych/VerhaltStör mult/and psychotr Sub, AbhängSynd	G40.00	Pseudo-Lennox-Syndrom
F19.3	Psych/VerhaltStör mult/and psychotr Sub, Entzugssynd	G40.01	CSWS
F19.4	Psych/VerhStör mult/and psychotr Sub, EntzSynd m Delir	G40.02	Benign psychomotor Epilep [terror fits]

G40.08	So lokbez (fok) (part) idiop Epil/epil Synd m fok beg Anf	O34.30	Betreu Mutter, b vagSono doku Zervix < 10mm o Trichterbild
G40.09	Lokbez (fok) (part) idiop Epilep/epil Synd m fok beg Anf, nnb	O34.31	Betreuung der Mutter bei Fruchtblasenprolaps
G40.1	Lokbez (fok) (part) idiop Epilep/epil Synd m einf fok Anf	O34.38	Betreuung der Mutter bei sonstiger Zervixinsuffizienz
G40.2	Lokbez (fok) (part) idiop Epil/epil Synd m komplex fok Anf	O34.39	Betreuung der Mutter bei Zervixinsuff, nnbez
G40.3	Generalisierte idiopath Epilepsie u epilept Synd	O36.5	Betreuung Mutter wg fetaler Wachstumsretardierung
G40.4	Sonst generalisierte Epilepsie u epileptische Synd	O40	Polyhydramnion
G40.5	Spezielle epileptische Syndrome	O41.0	Oligohydramnion
G40.6	Grand-mal-Anfälle, nnbez (m/oh Petit mal)	O42.11	Vorzeit Blasensprung, Wehenbeginn nach 1 bis 7 Tagen
G40.7	Petit-mal-Anfälle, nnbez, oh Grand-mal-Anfälle	O42.12	Vorzeit Blasensprung, Wehenbeginn nach > 7 Tagen
G40.8	Sonstige Epilepsien	O44.00	Tiefer Sitz der Plazenta ohne (aktuelle) Blutung
G40.9	Epilepsie, nnbez	O44.01	Placenta praevia ohne (aktuelle) Blutung
G41.0	Grand-mal-Status	O44.10	Tiefer Sitz der Plazenta mit aktueller Blutung
G41.1	Petit-mal-Status	O44.11	Placenta praevia mit aktueller Blutung
G41.2	Status epilepticus m komplexfokalen Anfällen	O45.0	Vorzeitige Plazentalösung b Gerinnungsstörung
G41.8	Sonstiger Status epilepticus	O46.0	Präpartale Blutung b Gerinnungsstörung
G41.9	Status epilepticus, nnbez	O60.1	Vorzeitige Wehen mit vorzeitiger Entbindung
O10.2	Vorh besteh hypert Nieren-KH Schw/Geb/WoBett kompliz	O60.2	Vorzeitige Wehen mit termingerechter Entbindung
O11	Vorh best Hypert m aufgepfr Prot Schw/Geb/WoB kompliz	O60.3	Vorzeitige Entbindung ohne Wehen
O12.1	Schwangerschaftsproteinurie	O61.0	Mißlungene medikamentöse Geburtseinleitung
O13	Gestathypertonie [schwäng-induz] oh bedeuts Proteinurie	O62.0	Primäre Wehenschwäche
O14.0	Mäßige Präeklampsie	O67.0	Intrapartale Blutung b Gerinnungsstörung
O14.1	Schwere Präeklampsie	O67.8	Sonstige intrapartale Blutung
O14.9	Präeklampsie, nnbez	O67.9	Intrapartale Blutung, nnbez
O15.0	Eklampsie während Schwangerschaft	O70.2	Dammriß 3. Grad unter Geburt
O15.1	Eklampsie unter Geburt	O70.3	Dammriß 4. Grad unter Geburt
O15.9	Eklampsie, zeitlicher Bezug nicht angegeben	O71.6	Schädigung v Beckengelenken/-bändern unter Geburt
O21.2	Späterbrechen während Schwangerschaft	O72.1	Sonst unmittelbar postpartal auftretende Blutung
O21.8	Sonst Erbrechen, das Schwangerschaft kompliziert	O74.0	Aspirationspneumonie d Anästh währ Wehen/Entbind
O21.9	Erbrechen während Schwangerschaft, nnbez	O74.1	So pulmonale Komplik b Anästh währ Wehen/Entbindung
O22.3	Tiefe Venenthrombose in Schwangerschaft	O74.2	Kardiale Komplik b Anästh während Wehen/Entbindung
O22.5	Hirnvenenthrombose in Schwangerschaft	O74.3	Komplik ZNS b Anästh während Wehen/Entbindung
O22.8	Sonst Venen-KH als Komplikation in Schwangerschaft	O74.4	Tox Reaktion auf Lokalanästh währ Wehen/Entbindung
O24.0	DM in Schwang, vorher best DM, prim insul.abh [Typ-1-D]	O74.5	Kopfschmerz Spinal/Periduralanästh währ Wehen/Entb
O24.1	DM in Schwang, vorher best DM, n prim insul.abh [Typ-2-D]	O74.6	So Komplik b Spinal/Periduralanästh währ Wehen/Entb
O24.2	DM in Schwang, vorher besteh DM d Fehl-/Mangelernähr	O74.7	Mißlingen/Schwierigkeiten b Intub währ Wehen/Entbind
O24.3	DM in Schwang, vorher besteh DM, nnbez	O74.8	Sonst Komplik b Anästhesie währ Wehen/Entbindung
O24.4	DM, während Schwangerschaft auftretend	O74.9	Komplik b Anästhesie währ Wehen/Entbindung, nnbez
O24.9	Diabetes mellitus in Schwangerschaft, nnbez	O75.1	Schock während/nach Wehentätigkeit u Entbindung
O26.6	LeberKH während Schwangersch/Geburt/WoBett	O75.4	Sonst Komplik b geburtshilf Operationen u Maßnahmen
O26.7	Subluxation Symphysis (pubica) währ Schw/Geb/WoBett	O75.6	Protrahierte Geburt nach spontanem/nnb Blasensprung
O26.81	NierenKH, m Schwangerschaft verbunden	O85	Puerperalfieber
O29.0	Pulmonale Komplik b Anästhesie in Schwangerschaft	O86.0	Infektion Wunde nach operat geburtshilflichem Eingriff
O29.1	Kardiale Komplik b Anästhesie in Schwangerschaft	O89.0	Pulmonale Komplik b Anästhesie im Wochenbett
O29.2	Komplik ZNS b Anästhesie in Schwangerschaft	O90.0	Dehiszenz Schnittentbindungswunde
O30.0	Zwillingsschwangerschaft	O90.1	Dehiszenz geburtshilfliche Dammwunde
O30.1	Drillingsschwangerschaft	O90.3	Kardiomyopathie im Wochenbett
O30.2	Vierlingsschwangerschaft	Z21	Asympt HIV-Inf [Human Immundefizienz-Virus-Inf]
O30.8	Sonstige Mehrlingsschwangerschaft	Z37.2	Zwillinge, beide lebendgeboren
O30.9	Mehrlingsschwangerschaft, nnbez	Z37.3	Zwillinge, ein Zwilling lebend-, der and totgeboren
O31.1	Fortbesteh Schwangersch nach Fehlgeburt ein/mehr Feten	Z37.4	Zwillinge, beide totgeboren
O31.2	Fortbesteh Schwangerschaft nach intraut Absterben	Z37.5	Andere Mehrlinge, alle lebendgeboren
O31.8	So Komplik, für Mehrlingsschwangerschaft spezifisch	Z37.6	Andere Mehrlinge, einige lebendgeboren
O32.5	Betr Mutter b MehrlSchw Lage-/EinstAnom ein/mehr Feten	Z37.7	Andere Mehrlinge, alle totgeboren

Diagnose O01-9

B20	Infekt/paras KH infolge HIV-KH [Hum Immdef-Vir-KH]	B23.8	Sonstige nb Krankheitszustände infolge HIV-KH
B21	BNB infolge HIV-KH [Hum Immundefiz-Virus-KH]	B24	Nnbez HIV-KH [Humane Immundefizienz-Virus-KH]
B22	Sonst nb KH infolge HIV-KH [Hum Immdef-Vir-KH]	O09.4	Schwangerschaftsdauer, 26 bis 33 vollendete Wochen
B23.0	Akutes HIV-Infektionssyndrom		

Diagnose O01-10

B20	Infekt/paras KH infolge HIV-KH [Hum Immdef-Vir-KH]	O09.0	Schwangerschaftsdauer, weniger als 5 vollendete Wochen
B21	BNB infolge HIV-KH [Hum Immundefiz-Virus-KH]	O09.1	Schwangerschaftsdauer, 5 bis 13 vollendete Wochen
B22	Sonst nb KH infolge HIV-KH [Hum Immdef-Vir-KH]	O09.2	Schwangerschaftsdauer, 14 bis 19 vollendete Wochen
B23.0	Akutes HIV-Infektionssyndrom	O09.3	Schwangerschaftsdauer, 20 bis 25 vollendete Wochen
B23.8	Sonstige nb Krankheitszustände infolge HIV-KH	O09.4	Schwangerschaftsdauer, 26 bis 33 vollendete Wochen
B24	Nnbez HIV-KH [Humane Immundefizienz-Virus-KH]		

Prozedur O01-11

74.0↔	Klassische Sectio caesarea	74.4↔	Sectio caesarea eines anderen näher bez Typs
74.1↔	Tiefe zervikale Sectio caesarea	74.99↔	Sonstige nicht näher bez Typen der Sectio caesarea
74.2↔	Extraperitoneale Sectio caesarea		

Prozedur O01-12

75.2‡↔	Intrauterine Transfusion	75.36↔	Korrektur eines fetalen Defektes
--------	--------------------------	--------	----------------------------------

ADRG O02**Vaginale Entbindung mit komplizierender OR-Prozedur**

(Hauptdiagnose in Tabelle O02-1 oder Nebendiagnose in Tabelle O02-2) und mindestens eine Prozedur in Tabelle O02-4

DRG O02A**Vaginale Entbindung mit komplizierender OR-Prozedur, Schwangerschaftsdauer bis 33 vollendete Wochen oder mit intrauteriner Therapie**

Mindestens eine Nebendiagnose in Tabelle O02-3 oder mindestens eine Prozedur in Tabelle O02-5

DRG O02B**Vaginale Entbindung mit komplizierender OR-Prozedur, Schwangerschaftsdauer mehr als 33 vollendete Wochen, ohne intrauterine Therapie****Hauptdiagnose O02-1**

O15.1	Eklampsie unter Geburt	O69.0	Komplik b Wehen u Entbindung d Nabelschnurvorfal
O60.1	Vorzeitige Wehen mit vorzeitiger Entbindung	O69.1	Komplik Weh/Entb NabSchnUmschl Hals Kompr NabSchn
O60.2	Vorzeitige Wehen mit termingerechter Entbindung	O69.2	Komplik b Wehen/Entb d so Nabelschnurverschlingung
O60.3	Vorzeitige Entbindung ohne Wehen	O69.3	Komplik b Wehen u Entbindung d zu kurze Nabelschnur
O61.1	Mißlungene instrumentelle Geburtseinleitung	O69.4	Komplik b Wehen u Entbindung d Vasa praevia
O62.1	Sekundäre Wehenschwäche	O69.5	Komplik b Wehen u Entbind d Gefäßverletzt Nabelschnur
O62.3	Überstürzte Geburt	O69.8	Komplik b Wehen u Entbind d so Nabelschnurkomplik
O63.0	Protrahiert verlaufende Eröffnungsperiode (b Geburt)	O69.9	Komplik b Wehen/Entb d Nabelschnurkomplik, nnbez
O63.1	Protrahiert verlaufende Austreibungsperiode (b Geburt)	O70.0	Dammriß 1. Grad unter Geburt
O63.2	Protrahierte Geburt zweiter Zwilling, Drilling usw	O70.1	Dammriß 2. Grad unter Geburt
O63.9	Protrahierte Geburt, nnbez	O70.2	Dammriß 3. Grad unter Geburt
O64.0	Geburtshindernis d unvollständ Drehung kindlicher Kopf	O70.3	Dammriß 4. Grad unter Geburt
O64.1	Geburtshindernis d Beckenendlage	O70.9	Dammriß unter Geburt, nnbez
O64.2	Geburtshindernis d Gesichtslage	O71.1	Uterusruptur während Geburt
O64.3	Geburtshindernis d Stirnlage	O71.3	Zervixriß unter Geburt
O64.4	Geburtshindernis d Querlage	O71.4	Hoher Scheidenriß unter Geburt oh Dammriß
O64.5	Geburtshindernis d komb Einstellungsanomalien	O71.5	Sonst Verletzung von Beckenorganen unter Geburt
O64.8	GebHindernis d so Lage-/Halt-/Einstellungsanomalie	O71.6	Schädigung v Beckengelenken/-bändern unter Geburt
O64.9	GebHindernis d Lage-/Halt-/Einstellungsanomalie, nnbez	O71.7	Beckenhämatom unter Geburt
O65.0	Geburtshindernis d Beckenformität	O71.8	Sonstige nb Verletzungen unter Geburt
O65.1	Geburtshindernis d allgemein verengtes Becken	O71.9	Verletzung unter Geburt, nnbez
O65.2	Geburtshindernis d Beckeneingangsverengung	O72.0	Blutung in Nachgeburtsperiode
O65.3	GebHindernis d Verengung Beckenausgang/Beckenmitte	O72.1	Sonst unmittelbar postpartal auftretende Blutung
O65.4	GebHindernis d Mißverhältnis Fetus u Becken, nnbez	O74.0	Aspirationspneumonie d Anästh währ Wehen/Entbind
O65.5	Geburtshindernis d Anomalie mütterl Beckenorgane	O74.1	So pulmonale Komplik b Anästh währ Wehen/Entbindung
O65.8	Geburtshindernis d sonst Anomalien mütterl Becken	O74.2	Kardiale Komplik b Anästh während Wehen/Entbindung
O65.9	Geburtshindernis d Anomalie mütterl Becken, nnbez	O74.3	Komplik ZNS b Anästh während Wehen/Entbindung
O66.0	Geburtshindernis d Schulterdystokie	O74.4	Tox Reaktion auf Lokalanästh währ Wehen/Entbindung
O66.1	Geburtshindernis d verhakte Zwillinge	O74.5	Kopfschmerz Spinal/Periduralanästh währ Wehen/Entb
O66.2	Geburtshindernis d ungewöhnlich großen Feten	O74.6	So Komplik b Spinal/Periduralanästh währ Wehen/Entb
O66.3	Geburtshindernis d sonst Anomalien Fetus	O74.7	Mißlingen/Schwierigkeiten b Intub währ Wehen/Entbind
O66.4	Mißlungener Versuch Geburtsbeendigung, nnbez	O74.8	Sonst Komplik b Anästhesie währ Wehen/Entbindung
O66.5	Mißlungener Versuch Vakuum-/Zangenextraktion, nnbez	O74.9	Komplik b Anästhesie währ Wehen/Entbindung, nnbez
O66.8	Sonstiges nb Geburtshindernis	O75.0	Mütterl Gefahrenzustand während Wehen/Entbindung
O66.9	Geburtshindernis, nnbez	O75.1	Schock während/nach Wehentätigkeit u Entbindung
O67.0	Intrapartale Blutung b Gerinnungsstörung	O75.2	Fieber unter Geburt, aonkl
O67.8	Sonstige intrapartale Blutung	O75.3	Sonstige Infektion unter Geburt
O67.9	Intrapartale Blutung, nnbez	O75.5	Protrahierte Geburt nach Blasensprengung
O68.0	Komplik b Wehen/Entb d abnorm fetale Herzfrequenz	O75.6	Protrahierte Geburt nach spontanem/nnb Blasensprung
O68.1	Komplik b Wehen/Entb d Mekonium im Fruchtwasser	O75.7	Vaginale Entbindung nach vorangegang Schnittentbind
O68.2	Komplik Wehen/Entb d abn fet Herzfreq/Mek im Fruchtw	O75.9	Komplik b Wehentätigkeit u Entbindung, nnbez
O68.3	Komplik Wehen/Entb d fet Distreß, biochem nachgew	O80	Spontangeburt Einling
O68.8	Komplik Wehen/Entb d fet Distreß, and UntMeth nachgew	O81	Geburt Einling d Zangen- od Vakuumextraktion

Nebendiagnose O02-2

Z37.0	Lebendgeborener Einling
Z37.1	Totgeborener Einling
Z37.2	Zwillinge, beide lebendgeboren
Z37.3	Zwillinge, ein Zwilling lebend-, der and totgeboren
Z37.4	Zwillinge, beide totgeboren

Z37.5	Andere Mehrlinge, alle lebendgeboren
Z37.6	Andere Mehrlinge, einige lebendgeboren
Z37.7	Andere Mehrlinge, alle totgeboren
Z37.9	Resultat Entbindung, nnbez

Diagnose O02-3

O09.0	Schwangerschaftsdauer, weniger als 5 vollendete Wochen
O09.1	Schwangerschaftsdauer, 5 bis 13 vollendete Wochen
O09.2	Schwangerschaftsdauer, 14 bis 19 vollendete Wochen

O09.3	Schwangerschaftsdauer, 20 bis 25 vollendete Wochen
O09.4	Schwangerschaftsdauer, 26 bis 33 vollendete Wochen

Prozedur O02-4

34.03↔	Rethorakotomie	67.12↔	Sonstige zervikale Biopsie
38.65↔	Sonstige Exzision von thorakalen Gefässen	67.19↔	Sonstige diagnostische Massnahmen an der Zervix
38.67↔	Sonstige Exzision von abdominalen Venen	67.31↔	Marsupialisation einer Zervixzyste
38.7↔	Unterbrechung der Vena cava	67.32↔	Destr einer Läsion an der Zervix durch Kauter
38.85↔	Sonstiger chir Verschl von anderen thor Gefässen	67.33↔	Destr einer Läsion an der Zervix durch Kryochir
38.87↔	Sonstiger chir Verschluss von abdominalen Venen	67.39↔	So Exz oder Destr von Läsion oder Gew an der Zerv
40.24↔	Exzision eines inguinalen Lymphknotens	67.51↔	Transabdominale Cerclage der Zervix
40.29↔	Einfache Exzision einer anderen lymphat Struktur	67.59↔	Sonstige Rekonstruktion am inneren Muttermund
40.3↔	Exzision von regionalen Lymphknoten	67.61↔	Naht eines Zervixrisses
45.27↔	Intestinale Biopsie an nicht näher bez Stelle	67.62↔	Verschluss einer zervikalen Fistel
48.79↔	Sonstige Rekonstruktion am Rektum	67.69↔	Sonstige plastische Rekonstruktion an der Zervix
48.82↔	Exzision von Perirektalgewebe	68.0↔	Hysterotomie
48.93↔	Verschluss einer perirektalen Fistel	68.23↔	Endometrium-Abtragung
49.02↔	Sonstige Inzision am Perianalgewebe	68.29↔	Sonstige Exzision oder Destruktion einer UterLäs
49.03↔	Exzision von Marisken	68.31↔	Laparoskopische suprazervikale Hysterektomie [LSH]
49.04↔	Sonstige Exzision am Perianalgewebe	68.39↔	So u nnbez subtotale abdominale Hysterektomie
49.39↔	So lok Exz oder Destr von Läsion oder Gew am Anus	68.41↔	Laparoskopische totale abd Hysterektomie
49.43↔	Kauterisierung von Hämorrhoiden	68.49↔	Sonst und nnbez totale Hysterektomie
49.44↔	Destruktion von Hämorrhoiden durch Kryotherapie	68.51↔	Laparask unterstützte vaginale HystEkt (LAVH)
49.45↔	Ligatur von Hämorrhoiden	68.59↔	Sonstige und nicht näher bezeichnete vaginale Hysterektomie
49.46↔	Exzision von Hämorrhoiden	68.61↔	Laparoskopische radik abd Hysterektomie
49.6↔	Exzision am Anus	68.69↔	Sonstige radik abd Hysterektomie
49.79↔	Sonstige Rekonstruktion am Analsphinkter	68.71↔	Laparoskopische radik vag Hysterektomie
50.14↔	Laparoskopische Leberbiopsie	68.79↔	Sonstige radikale vag Hysterektomie
54.11↔	Probelaparotomie	68.9↔	Sonstige und nicht näher bezeichnete Hysterektomie
54.12↔	Wiedereröffnung einer kürzlichen Laparotomie	69.02↔	Dilat und Curettage im Anschl an Geburt oder Abort
54.19↔	Sonstige Laparotomie	69.09↔	Sonstige Dilatation und Curettage
54.21↔	Laparoskopie	69.23↔	Plast Reko bei chron Inversio uteri mit vag Zugang
54.23↔	Biopsie am Peritoneum	69.29↔	Sonstige plast Reko an Uterus und uter Halteapp
57.81↔	Naht einer Harnblasenverletzung	69.3↔	Parazervikale Uterusdenervation
57.88↔	Sonstige Anastomose an der Harnblase	69.41↔	Naht eines Risses am Uterus
57.89↔	Sonstige plastische Reko an der Harnblase	69.42↔	Verschluss einer Uterusfistel
58.41↔	Naht einer Urethraverletzung	69.49↔	Sonstige plastische Rekonstruktion am Uterus
58.42↔	Verschluss einer Urethrostomie	69.52↔	AspCuret im Anschluss an Geburt oder Abort
58.44↔	Reanastomose der Urethra	69.59↔	Sonstige Aspirationscurettage am Uterus
58.45↔	Plastische Reko bei Hypospadie oder Epispadie	69.6↔	Chir Massnahmen zur Prov oder Regul der Menstr
58.46↔	Sonstige Rekonstruktion der Urethra	69.91↔	Einsetzen einer therapeutischen Uteruseinlage
58.47↔	Urethrale Meatoplastik	69.93↔	Einsetzen von Laminarien
58.49↔	Sonstige plastische Rekonstruktion an der Urethra	69.98↔	Sonstige Operationen am uterinen Halteapparat
66.21↔	Beidseitige endosk Tubenligatur und Quetschung	69.99↔	Sonstige Operationen an Zervix und Uterus
66.22↔	Bds endosk Ligatur und Durchtr der Tubae uterinae	70.11↔	Hymenotomie
66.29↔	So bds endosk Destr oder Verschl der Tubae uter	70.12↔	Kuldotomie
66.31↔	Sonstige bds Ligatur und Quetsch der Tubae uter	70.13↔	Lösung von intraluminalen Adhäsionen der Vagina
66.32↔	Sonstige bds Ligatur und Durchtr der Tubae uter	70.22↔	Kuldoskopie
66.39↔	Sonstige bds Destr oder Verschl der Tubae uterinae	70.31↔	Hymenexzision
66.4↔	Totale einseitige Salpingektomie	70.33↔	Exzision oder Destr einer Läsion an der Vagina
66.51↔	Entf beider Tubae uterinae im gleichen Eingriff	70.72↔	Verschluss einer kolovaginalen Fistel
66.52↔	Entfernen einer belassenen Tuba uterina	70.73↔	Verschluss einer rektovaginalen Fistel
66.61↔	Exz oder Destr einer Läsion einer Tuba uterina	70.74↔	Verschluss einer vaginointestinalen Fistel
66.62↔	Salpingektomie mit Entfernen einer Tubengrav	70.75↔	Verschluss einer anderen Vaginalfistel
66.63↔	Beidseitige partielle Salpingektomie, n.n.bez.	70.8↔	Obliteration des Scheidengewölbes
66.69↔	Sonstige partielle Salpingektomie	70.91↔	Sonstige Operationen an der Vagina
66.92↔	eins Destr oder Verschluss einer Tuba uterina	70.92↔	Sonstige Opertionen am Douglasraum
67.11↔	Endozervikale Biopsie	70.93↔	So Operat Douglasraum m Transplantat od Proth

71.09↔	Sonstige Inzision an Vulva und Perineum	73.94↔	Symphysiotomie zur Geburtserleichterung
71.22↔	Inzision einer Bartholin-Drüse (Zyste)	75.36↔	Korrektur eines fetalen Defektes
71.23↔	Marsupialisation einer Bartholin-Drüse (Zyste)	75.50↔	Naht eines frischen geburtsbed UterRiss, n.n.bez.
71.24↔	Exzision oder andere Destr einer BarthDrüs (Zyste)	75.51↔	Naht eines frischen geburtsbed Risses der Zervix
71.29↔	Sonstige Operationen an einer Bartholin-Drüse	75.52↔	Naht eines frisch geburtsbed Riss des Corpus uteri
71.72↔	Verschluss einer Fistel an Vulva oder Perineum	75.61↔	Naht e frisch geburtsbed Riss von Harnbl und Ureth
72.8↔	Sonstige näher bezeichnete instr Entbindung	75.93↔	Chirurgische Korrektur einer Inversio uteri
72.9↔	Sonstige nicht näher bezeichnete instr Entbindung		

Prozedur O02-5

75.2‡↔	Intrauterine Transfusion	75.36↔	Korrektur eines fetalen Defektes
--------	--------------------------	--------	----------------------------------

ADRG O03 Extrateringravidität

Mindestens eine Prozedur in Tabelle O03-2 und keine Prozedur mit Zusatzkennzeichen B in Tabelle O03-3 und keine Prozedur in Tabelle O03-4 oder Hauptdiagnose in Tabelle O03-1

DRG O03Z Extrateringravidität**Hauptdiagnose O03-1**

O00.0	Abdominalgravidität	O00.8	Sonstige Extrateringravidität
O00.1	Tubargravidität	O00.9	Extrateringravidität, nnbez
O00.2	Ovarialgravidität		

Prozedur O03-2

65.41↔	Laparoskopische einseitige Salpingoovarektomie	66.4↔	Totale einseitige Salpingektomie
65.49↔	Sonstige einseitige Salpingoovarektomie	66.51↔	Entf beider Tubae uterinae im gleichen Eingriff
65.61↔	So Entf bd Ovar und Tubae uter währ dess op Eingr	66.52↔	Entfernen einer belassenen Tuba uterina
65.62↔	So Entfernen von belass Ovar und Tuba uterina	66.62↔	Salpingektomie mit Entfernen einer Tubengrav
65.63↔	Laparosk Entf v bdOvar uTub uter währ dess opEingr	66.69↔	Sonstige partielle Salpingektomie
65.64↔	Laparosk Entf von belass Ovar und Tuba uterina	66.72↔	Salpingoovariostomie
66.01↔	Salpingotomie	74.3↔	Entfernen einer extratubaren, ektopischen Grav

Prozedur O03-3

65.41↔	Laparoskopische einseitige Salpingoovarektomie	65.64↔	Laparosk Entf von belass Ovar und Tuba uterina
65.49↔	Sonstige einseitige Salpingoovarektomie	66.4↔	Totale einseitige Salpingektomie
65.61↔	So Entf bd Ovar und Tubae uter währ dess op Eingr	66.51↔	Entf beider Tubae uterinae im gleichen Eingriff
65.62↔	So Entfernen von belass Ovar und Tuba uterina	66.52↔	Entfernen einer belassenen Tuba uterina
65.63↔	Laparosk Entf v bdOvar uTub uter währ dess opEingr	66.62↔	Salpingektomie mit Entfernen einer Tubengrav

Prozedur O03-4

65.51↔	So Entfernen beider Ovarien während dess op Eingr	65.63↔	Laparosk Entf v bdOvar uTub uter währ dess opEingr
65.53↔	Laparosk Entf von beiden Ovar währ dess op Eingr	66.51↔	Entf beider Tubae uterinae im gleichen Eingriff
65.61↔	So Entf bd Ovar und Tubae uter währ dess op Eingr	66.63↔	Beidseitige partielle Salpingektomie, n.n.bez.

ADRG O04 Stationäre Aufnahme nach Entbindung oder Abort mit OR-Prozedur

(Hauptdiagnose in Tabelle O04-1 oder Nebendiagnose in Tabelle O04-2 und Hauptdiagnose in Tabelle O04-3) und OR-Prozedur

DRG O04Z Stationäre Aufnahme nach Entbindung oder Abort mit OR-Prozedur**Diagnose O04-1**

A34	Tetanus während Schwangerschaft/Geburt/Wochenbett	O08.0	Inf GenitTr/Becken nach Abort/EU-Grav/Molenschwang
F53.0	Leichte psych u VerhaltStör im Wochenbett, aonkl	O08.1	Spätblutg/verst Blutg nach Abort/EU-Grav/Molenschwang
F53.1	Schwere psych u VerhaltStör im Wochenbett, aonkl	O08.2	Embolie nach Abort, Extrateringrav u Molenschw
F53.8	Sonst psych u VerhaltStör im Wochenbett, aonkl	O08.3	Schock nach Abort, Extrateringravid u Molenschwang
F53.9	Psychische Störung im Wochenbett, nnbez	O08.4	Niereninsuff nach Abort, Extrateringravid u Molenschwang

O08.5	Stoffwechselstör nach Abort/EU-Grav/Molenschwang	O89.5	So Komplik nach Spinal-/Periduralanästh i Wochenbett
O08.6	Verletzt Beckenorg/-gew nach Abort/EU-Grav/Molenschwang	O89.6	Mißlingen/Schwierigkeiten b Intubation i Wochenbett
O08.7	Sonst Venen-KH Komplikat Abort/EU-Grav/Molenschwang	O89.8	Sonst Komplik b Anästhesie im Wochenbett
O08.8	Sonst Komplik nach Abort, EU-Gravidität u Molenschwang	O89.9	Komplikation b Anästhesie im Wochenbett, nnbez
O08.9	Komplik nach Abort, EU-Gravid u Molenschw, nnbez	O90.0	Dehiszenz Schnittverbindungsstelle
O15.2	Eklampsie im Wochenbett	O90.1	Dehiszenz geburtshilfliche Dammwunde
O62.4	Hypertone, unkoordiniert u anhaltende Uteruskontraktionen	O90.2	Hämatom geburtshilfliche Wunde
O68.9	Komplik b Wehen u Entbindung d fetalen Distreß, nnbez	O90.3	Kardiomyopathie im Wochenbett
O71.2	Inversio uteri, postpartal	O90.4	Postpartales akutes Nierenversagen
O72.2	Spätblutung u späte Nachgeburtsblutung	O90.5	Postpartale Thyreoiditis
O72.3	Postpartale Gerinnungsstörungen	O90.8	Sonstige Wochenbettkomplikationen, ank
O73.0	Retention Plazenta oh Blutung	O90.9	Wochenbettkomplikation, nnbez
O73.1	Retention von Plazenta- od Eihautresten oh Blutung	O91.00	Inf Brustwarze i Zus m Gestat, o A Schwierig b Anlegen
O75.4	Sonst Komplik b geburtshilf Operationen u Maßnahmen	O91.01	Inf Brustwarze i Zus m Gestat, m A Schwierig b Anlegen
O75.8	Sonst nb Komplik b Wehentätigkeit u Entbindung	O91.10	Absz Mamma i Zus m Gestat, oh A Schwierig b Anlegen
O85	Puerperalfieber	O91.11	Absz Mamma i Zus m Gestat, m A Schwierig b Anlegen
O86.0	Infektion Wunde nach operat geburtshilflichem Eingriff	O91.20	N eit Mastitis i Zus m Gestat, oh A Schwierig b Anlegen
O86.1	Sonst Infektion Genitaltrakt nach Entbindung	O91.21	N eit Mastitis i Zus m Gestat, m A Schwierig b Anlegen
O86.2	Infektion Harntrakt nach Entbindung	O92.00	Hohlwarze i Zus m Gestat, oh A Schwierig b Anlegen
O86.3	Sonst Infektion Urogenitaltrakt nach Entbindung	O92.01	Hohlwarze i Zus m Gestat, m A Schwierig b Anlegen
O86.4	Fieber unbekannter Ursprung nach Entbindung	O92.10	Rhagade Brustw i Zus m Gestat, oh A Schwierig b Anlegen
O86.8	Sonstige nb Wochenbettinfektionen	O92.11	Rhagade Brustw i Zus m Gestat, m A Schwierig b Anlegen
O87.0	Oberflächliche Thrombophlebitis im Wochenbett	O92.20	So+nnb KH Mamma i Zus Gestat, oh A Schwierig b Anlegen
O87.1	Tiefe Venenthrombose im Wochenbett	O92.21	So+nnb KH Mamma i Zus Gestat, m A Schwierig b Anlegen
O87.2	Hämorrhoiden im Wochenbett	O92.30	Agalaktie, oh Ang von Schwierigkeiten b Anlegen
O87.3	Hirnvenenthrombose im Wochenbett	O92.31	Agalaktie, m Ang von Schwierigkeiten b Anlegen
O87.8	Sonst VenenKH als Komplikation im Wochenbett	O92.40	Hypogalaktie, oh Ang von Schwierigkeiten b Anlegen
O87.9	VenenKH als Komplikation im Wochenbett, nnbez	O92.41	Hypogalaktie, m Ang von Schwierigkeiten b Anlegen
O88.0	Luftembolie während Gestationsperiode	O92.50	Hemmung Laktation, oh Ang Schwierig b Anlegen
O88.1	Fruchtwasserembolie	O92.51	Hemmung Laktation, m Ang Schwierig b Anlegen
O88.2	Thromboembolie während Gestationsperiode	O92.60	Galaktorrhoe, o Ang von Schwierigkeiten b Anlegen
O88.3	Pyämische u septische Embolie währ GestatPeriode	O92.61	Galaktorrhoe, m Ang von Schwierigkeiten b Anlegen
O88.8	Sonstige Embolie während Gestationsperiode	O92.70	So+nnb LaktationsStör, oh Ang Schwierig b Anlegen
O89.0	Pulmonale Komplik b Anästhesie im Wochenbett	O92.71	So+nnb LaktationsStör, m Ang Schwierig b Anlegen
O89.1	Kardiale Komplik b Anästhesie im Wochenbett	Z39.0	Betreuung u Untersuch Mutter unmittelbar nach Entbindung
O89.2	Komplikationen ZNS b Anästhesie im Wochenbett	Z39.1	Betreuung u Untersuchung stillende Mutter
O89.3	Tox Reaktion auf Lokalanästhesie im Wochenbett	Z39.2	Routinemäßige postpartale Nachuntersuchung Mutter
O89.4	Kopfschmerzen nach Spinal-/Periduralanästh i Wochenb		

Nebendiagnose O04-2

Z39.0 Betreuung u Untersuch Mutter unmittelbar nach Entbindung

Diagnose O04-3

O10.0	Vorh besteh essent Hypert, die Schw/Geb/WoBett kompliz	O22.3	Tiefe Venenthrombose in Schwangerschaft
O10.1	Vorh besteh hypert Herz-KH, die Schw/Geb/WoB kompliz	O22.4	Hämorrhoiden in Schwangerschaft
O10.2	Vorh besteh hypert Nieren-KH Schw/Geb/WoBett kompliz	O22.5	Hirnvenenthrombose in Schwangerschaft
O10.3	Vorh best hypert Herz-/Nieren-KH Schw/Geb/WoB kompliz	O22.8	Sonst Venen-KH als Komplikation in Schwangerschaft
O10.4	Vorh besteh sek Hypert, die Schw/Geb/WoBett kompliz	O22.9	Venen-KH als Komplikation in Schwangerschaft, nnbez
O10.9	Nnbez, vorher besteh Hypert, die Schw/Geb/WoB kompliz	O23.0	Infektionen Niere in Schwangerschaft
O11	Vorh best Hypert m aufgepfr Prot Schw/Geb/WoB kompliz	O23.1	Infektion Harnblase in Schwangerschaft
O12.0	Schwangerschaftsödeme	O23.2	Infektionen Urethra in Schwangerschaft
O12.1	Schwangerschaftsproteinurie	O23.3	Inf von sonst Teilen Harnwege in Schwangerschaft
O12.2	Schwangerschaftsödeme m Proteinurie	O23.4	Nnb Infektion Harnwege in Schwangerschaft
O13	GestatHypertonie [schwäng-induz] oh bedeuts Proteinurie	O23.5	Infektion Genitaltrakt in Schwangerschaft
O14.0	Mäßige Präeklampsie	O23.9	So+nnb Infektion UrogenitTrakt in Schwangerschaft
O14.1	Schwere Präeklampsie	O24.0	DM in Schwang, vorher best DM, prim insul.abh [Typ-1-D]
O14.9	Präeklampsie, nnbez	O24.1	DM in Schwang, vorher best DM, n prim insul.abh [Typ-2-D]
O15.0	Eklampsie während Schwangerschaft	O24.2	DM in Schwang, vorher besteh DM d Fehl-/Mangelernähr
O15.9	Eklampsie, zeitlicher Bezug nicht angegeben	O24.3	DM in Schwang, vorher besteh DM, nnbez
O16	Nnbez Hypertonie Mutter	O24.4	DM, während Schwangerschaft auftretend
O21.0	Leichte Hyperemesis gravidarum	O24.9	Diabetes mellitus in Schwangerschaft, nnbez
O21.1	Hyperemesis gravidarum m Stoffwechselstörung	O25	Fehl- u Mangelernährung in Schwangerschaft
O21.2	Späterbrechen während Schwangerschaft	O26.0	Übermäßige Gewichtszunahme in Schwangerschaft
O21.8	Sonst Erbrechen, das Schwangerschaft kompliziert	O26.1	Geringe Gewichtszunahme in Schwangerschaft
O21.9	Erbrechen während Schwangerschaft, nnbez	O26.2	Schwangerschaftsbetreuung b Neigung zu habit Abort
O22.0	Varizen unt Extremitäten in Schwangerschaft	O26.3	Schwangerschaft b liegendem Intrauterinpressar
O22.1	Varizen Genitalorgane in Schwangerschaft	O26.4	Herpes gestationis
O22.2	Oberfl Thrombophlebitis in Schwangerschaft	O26.5	Hypotonie-Syndrom Mutter

026.6	LeberKH während Schwangersch/Geburt/WoBett	035.5	Betreuung Mutter b (Va) Schädig Fetus d AM/Drogen
026.7	Subluxation Symphysis (pubica) währ Schw/Geb/WoBett	035.6	Betreuung Mutter b (Va) Schädig Fetus d Strahleneinwirk
026.81	NierenKH, m Schwangerschaft verbunden	035.7	Betreuung Mutter b (Va) Schädig Fetus u so med Maßn
026.82	Karpaltunnel-Synd während Schwangerschaft	035.8	Betreuung Mutter b (Va) sonst Anom/Schädigung Fetus
026.83	Periphere Neuritis während Schwangerschaft	035.9	Betreuung Mutter b (Va) Anom/Schädigung Fetus, nnbez
026.88	So nb Zustände m Schwangerschaft verbunden	036.0	Betreuung Mutter wg Rhesus-Isoimmunisierung
026.9	Mit Schwangerschaft verbundener Zustand, nnbez	036.1	Betreuung Mutter wg sonst Isoimmunisierung
029.0	Pulmonale Komplik b Anästhesie in Schwangerschaft	036.2	Betreuung Mutter wg Hydrops fetalis
029.1	Kardiale Komplik b Anästhesie in Schwangerschaft	036.3	Betreuung Mutter wg Anzeichen für fetale Hypoxie
029.2	Komplik ZNS b Anästhesie in Schwangerschaft	036.4	Betreuung Mutter wg intrauterinen Fruchttodes
029.3	Toxische Reaktion auf Lokalanästhesie in Schwang	036.5	Betreuung Mutter wg fetaler Wachstumsretardierung
029.4	Kopfschmerzen nach Spinal-/Periduralanästh in Schwang	036.6	Betreuung Mutter wg fetaler Hypertrophie
029.5	Sonst Komplik nach Spinal-/Periduralanästh in Schwang	036.7	Betreuung Mutter wg lebensfähig Fetus b AbdomGravid
029.6	Mißlingen/Schwierigkeiten Intubation in Schwangersch	036.8	Betreuung Mutter wg sonst nb Komplikationen b Feten
029.8	Sonst Komplik b Anästhesie in Schwangerschaft	036.9	Betreuung Mutter wg Komplikationen b Feten, nnbez
029.9	Komplik b Anästhesie in Schwangerschaft, nnbez	040	Polyhydramnion
030.0	Zwillingsschwangerschaft	041.0	Oligohydramnion
030.1	Drillingsschwangerschaft	041.1	Infektion Fruchtblase u Eihäute
030.2	Vierlingsschwangerschaft	041.8	Sonst nb Veränderung Fruchtwasser u Eihäute
030.8	Sonstige Mehrlingsschwangerschaft	041.9	Veränderung Fruchtwasser u Eihäute, nnbez
030.9	Mehrlingsschwangerschaft, nnbez	042.0	Vorzeit Blasensprung, Wehenbeginn innerhalb von 24 Std
031.0	Fetus papyraceus	042.11	Vorzeit Blasensprung, Wehenbeginn nach 1 bis 7 Tagen
031.1	Fortbesteh Schwangersch nach Fehlgeburt ein/mehr Feten	042.12	Vorzeit Blasensprung, Wehenbeginn nach > 7 Tagen
031.2	Fortbesteh Schwangerschaft nach intraut Absterben	042.2	Vorzeit Blasensprung, Wehenhemmung d Therapie
031.8	So Komplik, für Mehrlingsschwangerschaft spezifisch	042.9	Vorzeitiger Blasensprung, nnbez
032.0	Betreuung Mutter wg wechselnder Kindslage	043.0	Transplazentare Transfusions syndrome
032.1	Betreuung Mutter wg Beckenendlage	043.1	Fehlbildung Plazenta
032.2	Betreuung Mutter b Quer- u Schräglage	043.8	Sonstige pathologische Zustände Plazenta
032.3	Betreuung Mutter b Gesichts-, Stirn- u Kinnlage	043.9	Pathologischer Zustand Plazenta, nnbez
032.4	Betreuung Mutter b Nichteintreten Kopf zum Termin	044.00	Tiefer Sitz der Plazenta ohne (aktuelle) Blutung
032.5	Betr Mutter b MehrlSchw Lage-/EinstAnom ein/mehr Feten	044.01	Placenta praevia ohne (aktuelle) Blutung
032.6	Betreuung Mutter b komb Lage- u Einstellungsanomalien	044.10	Tiefer Sitz der Plazenta mit aktueller Blutung
032.8	Betreuung Mutter b so Lage- u Einstellungsanom Fetus	044.11	Placenta praevia mit aktueller Blutung
032.9	Betreuung Mutter b Lage- u EinstellAnom Fetus, nnbez	045.0	Vorzeitige Plazentalösung b Gerinnungsstörung
033.0	Betr Mutter b Mißverhält d Deform mütterl knöch Becken	045.8	Sonstige vorzeitige Plazentalösung
033.1	Betreuung Mutter b Mißverhältnis d allg verengtes Becken	045.9	Vorzeitige Plazentalösung, nnbez
033.2	Betreuung Mutter b Mißverhält d Beckeneingangsvereng	046.0	Präpartale Blutung b Gerinnungsstörung
033.3	Betreuung Mutter b Mißverhält d Beckenausgangsvereng	046.8	Sonstige präpartale Blutung
033.4	Betr Mutter wg Mißverhält b komb mütterl u fetal Ursache	046.9	Präpartale Blutung, nnbez
033.5	Betr Mutter b Mißverhältnis d ungewöhnlich großen Feten	048	Übertragene Schwangerschaft
033.6	Betreuung Mutter b Mißverhältnis d Hydrozephalus Fetus	061.0	Mißlungene medikamentöse Geburtseinleitung
033.7	Betreuung Mutter b Mißverhält d so Deformitäten Fetus	062.0	Primäre Wehenschwäche
033.8	Betreuung Mutter b Mißverhältnis sonst Ursprung	071.0	Uterusruptur vor Wehenbeginn
033.9	Betreuung Mutter b Mißverhältnis, nnbez	098.0	Tuberkulose, die Schwang/Geb/WoBett kompliziert
034.0	Betreuung Mutter b angeborener Fehlbildung Uterus	098.1	Syphilis, die Schwang/Geb/WoBett kompliziert
034.1	Betreuung Mutter b Tumor Corpus uteri	098.2	Gonorrhoe, die Schwang/Geb/WoBett kompliziert
034.2	Betreuung Mutter b Uterusnarbe d vorange chir Eingriff	098.3	So Inf, d GeschlVerkehr übertr, Schw/Geb/WochB kompliz
034.30	Betreu Mutter, b vagSono doku Zervix < 10mm o Trichterbild	098.4	Virushepatitis, die Schwangersch/Geburt/WoBett kompliz
034.31	Betreuung der Mutter bei Fruchtblasenprolaps	098.5	Sonst Virus-KH Mutter, die Schw/Geb/WoBett kompliz
034.38	Betreuung der Mutter bei sonstiger Zervixinsuffizienz	098.6	Protozoen-KH, die Schwangersch/Geburt/WoBett kompliz
034.39	Betreuung der Mutter bei Zervixinsuff, nnbez	098.8	Sonst inf/paras KH Mutter, d Schw/Geb/WoB kompliz
034.4	Betreuung Mutter b sonst Anomalien Cervix uteri	098.9	Nnbez inf/paras KH Mutter, die Schw/Geb/WoB kompliz
034.5	Betreuung Mutter b sonst Anomalien gravidier Uterus	099.0	Anämie, die Schwangersch/Geburt/WoBett kompliziert
034.6	Betreuung Mutter b Anomalie Vagina	099.1	So KH Blut/blutbOrg Stör ImmSyst Schw/Geb/WoB kompliz
034.7	Betreuung Mutter b Anomalie Vulva u Perineum	099.2	Endokr/Ernähr-/StoffwKH, die Schw/Geb/WoB kompliz
034.8	Betreuung Mutter b sonst Anomalien Beckenorgane	099.3	Psych KH/KH Nervensyst, Schw/Geb/WoBett kompliz
034.9	Betreuung Mutter b Anomalie Beckenorgane, nnbez	099.4	KH KreislSystem, die Schw/Geburt/WoBett kompliz
035.0	Betreuung Mutter b (Va) Fehlbildung ZNS b Feten	099.5	KH Atmungssystem, die Schw/Geburt/WoBett kompliz
035.1	Betreuung Mutter b (Va) Chromosomenanomalie b Feten	099.6	KH Verdauungssystem, die Schw/Geburt/WoBett kompliz
035.2	Betreuung Mutter b (Va) hereditäre KH b Feten	099.7	KH Haut Unterhautgew, Schwang/Geb/WochBett kompliz
035.3	Betreuung Mutter b (Va) Schädig Fetus d Virus-KH Mutter	099.8	Sonst nb KH Zustände, die Schw/Geb/WochBett kompliz
035.4	Betreuung Mutter b (Va) Schädigung Fetus d Alkohol		

ADRG 005 Bestimmte OR-Prozeduren in der Schwangerschaft

Bestimmte OR-Prozeduren

DRG 005A Cerclage und Muttermundverschluss

Prozedur in Tabelle O05-1

DRG 005B Bestimmte OR-Prozeduren in der Schwangerschaft ohne Cerclage, ohne Muttermundverschluss14
O40**Prozedur O05-1**

67.51↔ Transabdominale Cerclage der Zervix 67.59↔ Sonstige Rekonstruktion am inneren Muttermund

ADRG 006 Intrauterine Therapie des Feten

Mindestens eine Prozedur in Tabelle O06-1

DRG 006Z Intrauterine Therapie des Feten**Prozedur O06-1**

75.2‡↔ Intrauterine Transfusion 75.36↔ Korrektur eines fetalen Defektes

ADRG 040 Abort mit Dilatation und Kürettage, Aspirationskürettage oder Hysterotomie

Hauptdiagnose in Tabelle O40-1 und (Prozedur in Tabelle O40-2 oder Prozedur in Tabelle O40-3)

DRG 040Z Abort mit Dilatation und Kürettage, Aspirationskürettage oder Hysterotomie**Hauptdiagnose O40-1**

O01.0	Klassische Blasenmole	O05.2	Sonst Abort, inkomplett, kompliz d Embolie
O01.1	Partielle od inkomplette Blasenmole	O05.3	Sonst Abort, inkomplett, m so+nnb Komplik
O01.9	Blasenmole, nnbez	O05.4	Sonstiger Abort, inkomplett, oh Komplikation
O02.0	Abortivei u sonstige Molen	O05.5	So Abort, kompl/nnb, kompliz d Inf GenitTr/Becken
O02.1	Missed abortion [Verhaltene Fehlgeburt]	O05.6	So Abort, kompl/nnb, kompliz d Spätblutg/verst Blutg
O02.8	Sonstige nb abnorme Konzeptionsprodukte	O05.7	Sonst Abort, kompl/nnb, kompliz d Embolie
O02.9	Anomales Konzeptionsprodukt, nnbez	O05.8	Sonst Abort, kompl/nnb, m so+nnb Komplik
O03.0	Spontanabort, inkompl, kompliz d Inf Genitlakt/Becken	O05.9	Sonst Abort, komplett/nnb, oh Komplikation
O03.1	Spontanabort, inkompl, kompliz d Spätblutg/verst Blutg	O06.0	Nnbez Abort, inkomplett, kompliz d Infekt GenitTr/Becken
O03.2	Spontanabort, inkompl, kompliziert d Embolie	O06.1	Nnbez Abort, inkomplett, kompliz d Spätblutg/verst Blutg
O03.3	Spontanabort, Inkomplett, m so+nnb Komplik	O06.2	Nnbez Abort, inkomplett, kompliz d Embolie
O03.4	Spontanabort, inkomplett, oh Komplikation	O06.3	Nnbez Abort, inkomplett, m so+nnb Komplik
O03.5	Spontanabort, kompl/nnb, kompliz d Inf GenitTr/Becken	O06.4	Nnbez Abort, inkomplett, oh Komplikation
O03.6	Spontanabort, kompl/nnb, kompliz d Spätblutg/verst Blutg	O06.5	Nnb Abort, kompl/nnb, kompliz d Inf GenitTr/Becken
O03.7	Spontanabort, kompl/nnb, kompliz d Embolie	O06.6	Nnb Abort, kompl/nnb, kompliz d Spätblutg/verst Blutg
O03.8	Spontanabort, kompl/nnb, m so+nnb Komplikationen	O06.7	Nnb Abort, kompl/nnb, kompliz d Embolie
O03.9	Spontanabort, kompl/nnb, oh Komplikation	O06.8	Nnb Abort, kompl/nnb, m so+nnb Komplikationen
O04.0	Ärztl eingeleit Abort, inkompl, kompliz d Inf GenitTr/Becken	O06.9	Nnb Abort, komplett/nnb, oh Komplikation
O04.1	Ärztl eingeleit Abort, inkompl, kompliz d Spätblutg/verst Blutg	O07.0	Mißlung ärztl Aborteinleit, kompliz d Inf GenitTr/Becken
O04.2	Ärztl eingeleit Abort, inkomplett, kompliz d Embolie	O07.1	Mißlung ärztl Aborteinleit, kompliz d Spätblutg/verst Blutg
O04.3	Ärztlich eingeleit Abort, inkomplett, m so+nnb Komplik	O07.2	Mißlungene ärztliche Aborteinleit, kompliz d Embolie
O04.4	Ärztlich eingeleiteter Abort, inkomplett, oh Komplik	O07.3	Mißlungene ärztliche Aborteinleitung m so/nnb Komplik
O04.5	Ärztl eing Abort, kompl/nnb, kompliz d Inf GenitTr/Becken	O07.4	Mißlungene ärztliche Aborteinleitung oh Komplik
O04.6	Ärztl eing Abort, kompl/nnb, kompliz d SpBlutg/verst Blutg	O07.5	Mißlung so/nnb Aborteinleit, kompliz d Inf GenitTr/Becken
O04.7	Ärztl eingeleit Abort, kompl/nnb, kompliz d Embolie	O07.6	Mißlung so/nnb Aborteinleit, kompliz d SpBlutg/verst Blutg
O04.8	Ärztl eingeleit Abort, kompl/nnb, m so+nnb Komplik	O07.7	Mißlung so/nnb Aborteinleit, kompliz d Embolie
O04.9	Ärztlich eingeleiteter Abort, kompl/nnb, oh Komplik	O07.8	Mißlung so/nnb Aborteinleit m so/nnb Komplik
O05.0	So Abort, inkomplett, kompliz d Infekt Genitaltr/Becken	O07.9	Mißlungene so/nnb Aborteinleitung oh Komplik
O05.1	So Abort, inkomplett, kompliz d Spätblutg/verst Blutg		

Prozedur O40-2

68.0↔	Hysterotomie	69.09↔	Sonstige Dilatation und Curettage
68.23↔	Endometrium-Abtragung	69.51↔	AspCurett am Uterus zur Beendigung einer Grav
69.01↔	Dilatation und Curettage zur Beendigung einer Grav	69.52↔	AspCurett im Anschluss an Geburt oder Abort
69.02↔	Dilat und Curettage im Anschl an Geburt oder Abort	69.59↔	Sonstige Aspirationscurettage am Uterus

Prozedur O40-3

66.39↔	Sonstige bds Destr oder Verschl der Tubae uterinae	66.92↔	eins Destr oder Verschluss einer Tuba uterina
--------	--	--------	---

ADRG O60**Vaginale Entbindung**

(Hauptdiagnose in Tabelle O60-1 oder Nebendiagnose in Tabelle O60-2) und nur OR-Prozeduren aus Tabelle O60-10 oder Diagnose in Tabelle O60-3

DRG O60A**Vaginale Entbindung mit mehreren komplizierenden Diagnosen, mindestens eine schwer, Schwangerschaftsdauer bis 33 vollendete Wochen oder mit komplizierender Prozedur**

((mindestens zwei Diagnosen in Tabelle O60-4 oder mindestens zwei Diagnosen in Tabelle O60-5 oder Diagnose in mindestens zwei der Tabellen O60-6, O60-4, O60-5) und keine Hauptdiagnose in Tabelle O60-7 oder Diagnose in Tabelle O60-3) und (mindestens eine Nebendiagnose in Tabelle O60-8 oder mindestens eine Prozedur in Tabelle O60-11)

DRG O60B**Vaginale Entbindung mit mehreren komplizierenden Diagnosen, mindestens eine schwer, Schwangerschaftsdauer mehr als 33 vollendete Wochen, ohne komplizierende Prozedur oder Thromboembolie während der Gestationsperiode ohne OR-Proz.**

(Mindestens zwei Diagnosen in Tabelle O60-4 oder mindestens zwei Diagnosen in Tabelle O60-5 oder Diagnose in mindestens zwei der Tabellen O60-6, O60-4, O60-5) und keine Hauptdiagnose in Tabelle O60-7 oder Diagnose in Tabelle O60-3

DRG O60C**Vaginale Entbindung mit schwerer oder mäßig schwerer komplizierender Diagnose**

Mindestens eine Diagnose in Tabelle O60-9 und keine Hauptdiagnose in Tabelle O60-7

DRG O60D**Vaginale Entbindung ohne komplizierende Diagnose****Hauptdiagnose O60-1**

O15.1	Eklampsie unter Geburt	O65.8	Geburtshindernis d sonst Anomalien mütterl Becken
O60.1	Vorzeitige Wehen mit vorzeitiger Entbindung	O65.9	Geburtshindernis d Anomalie mütterl Becken, nnbez
O60.2	Vorzeitige Wehen mit termingerechter Entbindung	O66.0	Geburtshindernis d Schulterdystokie
O60.3	Vorzeitige Entbindung ohne Wehen	O66.1	Geburtshindernis d verhakte Zwillinge
O61.1	Mißlungene instrumentelle Geburtseinleitung	O66.2	Geburtshindernis d ungewöhnlich großen Feten
O62.1	Sekundäre Wehenschwäche	O66.3	Geburtshindernis d sonst Anomalien Fetus
O62.3	Überstürzte Geburt	O66.4	Mißlungener Versuch Geburtsbeendigung, nnbez
O63.0	Protrahiert verlaufende Eröffnungsperiode (b Geburt)	O66.5	Mißlungener Versuch Vakuum-/Zangenextraktion, nnbez
O63.1	Protrahiert verlaufende Austreibungsperiode (b Geburt)	O66.8	Sonstiges nb Geburtshindernis
O63.2	Protrahierte Geburt zweiter Zwilling, Drilling usw	O66.9	Geburtshindernis, nnbez
O63.9	Protrahierte Geburt, nnbez	O67.0	Intrapartale Blutung b Gerinnungsstörung
O64.0	Geburtshindernis d unvollständ Drehung kindlicher Kopf	O67.8	Sonstige intrapartale Blutung
O64.1	Geburtshindernis d Beckenendlage	O67.9	Intrapartale Blutung, nnbez
O64.2	Geburtshindernis d Gesichtslage	O68.0	Komplik b Wehen/Entb d abnorm fetale Herzfrequenz
O64.3	Geburtshindernis d Stirnlage	O68.1	Komplik b Wehen/Entb d Mekonium im Fruchtwasser
O64.4	Geburtshindernis d Querlage	O68.2	Komplik Wehen/Entb d abn fet Herzfreq/Mek im Fruchtw
O64.5	Geburtshindernis d komb Einstellungsanomalien	O68.3	Komplik Wehen/Entb d fet Distreß, biochem nachgew
O64.8	GebHindernis d so Lage-/Halt-/Einstellungsanomalie	O68.8	Komplik Wehen/Entb d fet Distreß, and UntMeth nachgew
O64.9	GebHindernis d Lage-/Halt-/Einstellungsanomalie, nnbez	O69.0	Komplik b Wehen u Entbindung d Nabelschnurvorfal
O65.0	Geburtshindernis d Beckenformität	O69.1	Komplik Weh/Entb NabSchnUmschl Hals Kompr NabSchn
O65.1	Geburtshindernis d allgemein verengtes Becken	O69.2	Komplik b Wehen/Entb d so Nabelschnurverschlingung
O65.2	Geburtshindernis d Beckeneingangsverengung	O69.3	Komplik b Wehen u Entbindung d zu kurze Nabelschnur
O65.3	GebHindernis d Verengung Beckenausgang/Beckenmitte	O69.4	Komplik b Wehen u Entbindung d Vasa praevia
O65.4	GebHindernis d Mißverhältnis Fetus u Becken, nnbez	O69.5	Komplik b Wehen u Entbind d Gefäßverletzt Nabelschnur
O65.5	Geburtshindernis d Anomalie mütterl Beckenorgane	O69.8	Komplik b Wehen u Entbind d so Nabelschnurkomplik

069.9	Komplik b Wehen/Entb d Nabelschnurkomplik, nnbez	074.2	Kardiale Komplik b Anästh während Wehen/Entbindung
070.0	Dammriß 1. Grad unter Geburt	074.3	Komplik ZNS b Anästh während Wehen/Entbindung
070.1	Dammriß 2. Grad unter Geburt	074.4	Tox Reaktion auf Lokalanästh währ Wehen/Entbindung
070.2	Dammriß 3. Grad unter Geburt	074.5	Kopfschmerz Spinal/Periduralanästh währ Wehen/Entb
070.3	Dammriß 4. Grad unter Geburt	074.6	So Komplik b Spinal/Periduralanästh währ Wehen/Entb
070.9	Dammriß unter Geburt, nnbez	074.7	Mißlingen/Schwierigkeiten b Intub währ Wehen/Entbind
071.1	Uterusruptur während Geburt	074.8	Sonst Komplik b Anästhesie währ Wehen/Entbindung
071.3	Zervixriß unter Geburt	074.9	Komplik b Anästhesie währ Wehen/Entbindung, nnbez
071.4	Hoher Scheidenriß unter Geburt oh Dammriß	075.0	Mütterl Gefahrenzustand während Wehen/Entbindung
071.5	Sonst Verletzung von Beckenorganen unter Geburt	075.1	Schock während/nach Wehentätigkeit u Entbindung
071.6	Schädigung v Beckengelenken/-bändern unter Geburt	075.2	Fieber unter Geburt, aonkl
071.7	Beckenhämatom unter Geburt	075.3	Sonstige Infektion unter Geburt
071.8	Sonstige nb Verletzungen unter Geburt	075.5	Protrahierte Geburt nach Blasensprengung
071.9	Verletzung unter Geburt, nnbez	075.6	Protrahierte Geburt nach spontanem/nnb Blasensprung
072.0	Blutung in Nachgeburtsperiode	075.7	Vaginale Entbindung nach vorangegang Schnittembind
072.1	Sonst unmittelbar postpartal auftretende Blutung	075.9	Komplik b Wehentätigkeit u Entbindung, nnbez
074.0	Aspirationspneumonie d Anästh währ Wehen/Entbind	O80	Spontangeburt Einling
074.1	So pulmonale Komplik b Anästh währ Wehen/Entbindung	O81	Geburt Einling d Zangen- od Vakuumentraktion

Nebendiagnose O60-2

Z37.0	Lebendgeborener Einling	Z37.5	Andere Mehrlinge, alle lebendgeboren
Z37.1	Totgeborener Einling	Z37.6	Andere Mehrlinge, einige lebendgeboren
Z37.2	Zwillinge, beide lebendgeboren	Z37.7	Andere Mehrlinge, alle totgeboren
Z37.3	Zwillinge, ein Zwilling lebend-, der and totgeboren	Z37.9	Resultat Entbindung, nnbez
Z37.4	Zwillinge, beide totgeboren		

Diagnose O60-3

O88.2	Thromboembolie während Gestationsperiode
-------	--

Diagnose O60-4

F00.0	Demenz b Alzh-KH, m frühem Beginn (Typ 2)	F10.9	Nnb psychische u VerhaltStör d Alkohol
F00.2	Demenz b Alzh-KH, atyp od gemischte Form	F11.0	Psych u VerhaltStör Opiode, akut Intox [ak Rausch]
F00.9	Demenz b Alzh-KH, nnbez	F11.1	Psych u VerhaltStör Opiode, schädli Gebrauch
F01.0	Vaskuläre Demenz m akutem Beginn	F11.2	Psych u VerhaltStör Opiode, Abhängigkeitssyndrom
F01.1	Multiinfarkt-Demenz	F11.3	Psych u VerhaltStör Opiode, Entzugssyndrom
F01.2	Subkortikale vaskuläre Demenz	F11.4	Psych u VerhaltStör Opiode, Entzugssynd m Delir
F01.3	Gemischte kortik u subkortik vaskuläre Demenz	F11.5	Psych u VerhaltStör Opiode, psychot Störung
F01.8	Sonstige vaskuläre Demenz	F11.6	Psych u VerhaltStör Opiode, amnest Syndrom
F01.9	Vaskuläre Demenz, nnbez	F11.7	Restzust u verzög auftr psychot Stör d Opiode
F02.0	Demenz b Pick-Krankheit	F11.8	Sonst psychische u VerhaltStör d Opiode
F02.1	Demenz b Creutzfeldt-Jakob-Krankheit	F11.9	Nnb psychische u VerhaltStör d Opiode
F02.2	Demenz b Chorea Huntington	F12.3	Psych u VerhaltStör Cannab, Entzugssyndrom
F02.3	Demenz b primärem Parkinson-Syndrom	F12.4	Psych u VerhaltStör Cannab, Entzugssynd m Delir
F02.4	Demenz b HIV-KH [Hum Imdef-VirusKH]	F12.5	Psych u VerhaltStör Cannab, psychot Störung
F03	Nbez Demenz	F12.6	Psych u VerhaltStör Cannab, amnest Syndrom
F04	Org amnest Synd, n d Alkoh/and psychotr Subst bed	F12.7	Restzust u verzög auftr psychot Stör d Cannabinoide
F05.0	Delir oh Demenz	F12.8	Sonst psychische u VerhaltStör d Cannabinoide
F05.1	Delir b Demenz	F12.9	Nnb psychische u VerhaltStör d Cannabinoide
F05.8	Sonstige Formen Delir	F13.0	Psych u VerhaltStör Sed/Hypn, akut Intox [ak Rausch]
F05.9	Delir, nnbez	F13.1	Psych u VerhaltStör Sed/Hypn, schädli Gebrauch
F06.0	Organische Halluzinose	F13.2	Psych u VerhaltStör Sed/Hypn, Abhängigkeitssyndrom
F06.1	Organische katatone Störung	F13.3	Psych u VerhaltStör Sed/Hypn, Entzugssyndrom
F06.2	Organ wahnhafte [schizophreniforme] Störung	F13.4	Psych u VerhaltStör Sed/Hypn, Entzugssynd m Delir
F06.3	Organische affektive Störungen	F13.5	Psych u VerhaltStör Sed/Hypn, psychot Störung
F06.4	Organische Angststörung	F13.6	Psych u VerhaltStör Sed/Hypn, amnest Syndrom
F06.5	Organische dissoziative Störung	F13.7	Restzust u verz auftr psychot Störung d Sed/Hypn
F06.6	Organische emotional labile [asthenische] Störung	F13.8	Sonst psychische u VerhaltStör d Sed/Hypn
F07.0	Organische Persönlichkeitsstörung	F13.9	Nnb psychische u VerhaltStör d Sedativa/Hypn
F10.0	Psych u VerhaltStör d Alkohol, akut Intox [ak Rausch]	F14.0	Psych u VerhaltStör d Kokain, akut Intox [ak Rausch]
F10.1	Psych u VerhaltStör d Alkohol, schädli Gebrauch	F14.1	Psych u VerhaltStör d Kokain, schädli Gebrauch
F10.2	Psych u VerhaltStör d Alkohol, Abhängigkeitssyndrom	F14.2	Psych u VerhaltStör d Kokain, Abhängigkeitssyndrom
F10.3	Psych u VerhaltStör d Alkohol, Entzugssyndrom	F14.3	Psych u VerhaltStör d Kokain, Entzugssyndrom
F10.4	Psych u VerhaltStör d Alkohol, Entzugssynd m Delir	F14.4	Psych u VerhaltStör d Kokain, Entzugssynd m Delir
F10.5	Psych u VerhaltStör d Alkohol, psychot Störung	F14.5	Psych u VerhaltStör d Kokain, psychot Störung
F10.6	Psych u VerhaltStör d Alkohol, amnest Syndrom	F14.6	Psych u VerhaltStör d Kokain, amnest Syndrom
F10.7	Restzust u verzög auftr psychot Stör d Alkohol	F14.7	Restzust u verzög auftr psychot Stör d Kokain
F10.8	Sonst psychische u VerhaltStör d Alkohol	F14.8	Sonst psychische u VerhaltStör d Kokain

F14.9	Nnb psychische u VerhaltStör d Kokain	F31.5	Bipol aff Stör, ggw schwere depr Epis m psychot Sympt
F15.0	Psych u VerhaltStör Stimul/Koff, ak Intox [ak Rausch]	F31.6	Bipolare affektive Psychose, ggw gemischte Episode
F15.1	Psych u VerhaltStör Stimul/Koff, schädli Gebrauch	F31.8	Sonstige bipolare affektive Störungen
F15.2	Psych u VerhaltStör Stimul/Koff, Abhängigkeitssyndrom	F31.9	Bipolare affektive Störung, nnbez
F15.3	Psych u VerhaltStör Stimul/Koff, Entzugssyndrom	F32.2	Schwere depressive Episode oh psychot Symptome
F15.4	Psych u VerhaltStör Stimul/Koff, Entzugssynd m Delir	F32.3	Schwere depressive Episode m psychot Symptome
F15.5	Psych u VerhaltStör Stimul/Koff, psychot Störung	F33.2	Rez depr Stör, ggw schwere Epis oh psychot Sympt
F15.6	Psych u VerhaltStör Stimul/Koff, amnest Syndrom	F33.3	Rez depr Stör, ggw schwere Epis m psychot Sympt
F15.7	Restzust u verzög auftr psychot Stör d Stimul/Koff	F33.8	Sonstige rezidivierende depressive Störungen
F15.8	Sonst psychische u VerhaltStör d Stimul/Koff	F33.9	Rezidivierende depressive Störung, nnbez
F15.9	Nnb psychische u VerhaltStör d Stimulantien/Koff	F50.0	Anorexia nervosa
F16.0	Psych u VerhaltStör d Halluzin, akut Intox [ak Rausch]	F50.1	Atypische Anorexia nervosa
F16.1	Psych u VerhaltStör d Halluzin, schädli Gebrauch	F50.2	Bulimia nervosa
F16.2	Psych u VerhaltStör d Halluzin, Abhängigkeitssynd	F50.3	Atypische Bulimia nervosa
F16.3	Psych u VerhaltStör d Halluzin, Entzugssyndrom	F50.4	Eißattacken b and psychischen Störungen
F16.4	Psych u VerhaltStör d Halluzin, Entzugssynd m Delir	F50.8	Sonstige Eißstörungen
F16.5	Psych u VerhaltStör d Halluzin, psychot Störung	F50.9	Eißstörung, nnbez
F16.6	Psych u VerhaltStör d Halluzin, amnest Syndrom	F84.0	Frühkindlicher Autismus
F16.7	Restzust u verzög auftr psychot Stör d Halluzinogen	F84.1	Atypischer Autismus
F16.8	Sonst psychische u VerhaltStör d Halluzinogene	F84.2	Rettsyndrom
F16.9	Nnb psychische u VerhaltStör d Halluzinogene	F84.3	Andere desintegrative Störung Kindesalter
F18.0	Psych u VerhaltStör fl LsgMittel, akut Intox [ak Rausch]	F84.4	Überaktive Stör m Intelligenzmind Bewegungstereotypien
F18.1	Psych u VerhaltStör fl LsgMittel, schädli Gebrauch	F84.5	Asperger-Syndrom
F18.2	Psych u VerhaltStör fl LsgMittel, Abhängigkeitssynd	F84.8	Sonstige tief greifende Entwicklungsstörungen
F18.3	Psych u VerhaltStör fl LsgMittel, Entzugssyndrom	F84.9	Tief greifende Entwicklungsstörung, nicht näher bezeichnet
F18.4	Psych u VerhaltStör fl LsgMittel, Entzugssynd m Delir	O10.2	Vorh besteh hypert Nieren-KH Schw/Geb/WoBett kompliz
F18.5	Psych u VerhaltStör fl LsgMittel, psychot Störung	O11	Vorh best Hypert m aufgepfr Prot Schw/Geb/WoB kompliz
F18.6	Psych u VerhaltStör fl LsgMittel, amnest Syndrom	O12.1	Schwangerschaftsproteinurie
F18.7	Restzust u verzög auftr psychot Stör d fl LsgMittel	O13	Gestathypertonie [schwäng-induz] oh bedeuts Proteinurie
F18.8	Sonst psychische u VerhaltStör d fl LsgMittel	O14.0	Mäßige Präeklampsie
F18.9	Nnb psychische u VerhaltStör d flüchtige LsgMittel	O14.1	Schwere Präeklampsie
F19.0	Psych/VerhaltStör mult/and psychotr Sub, ak Intox [ak R]	O14.9	Präeklampsie, nnbez
F19.1	Psych/VerhaltStör mult/and psychotr Sub, schädli Gebr	O15.0	Eklampsie während Schwangerschaft
F19.2	Psych/VerhaltStör mult/and psychotr Sub, AbhängSynd	O15.1	Eklampsie unter Geburt
F19.3	Psych/VerhaltStör mult/and psychotr Sub, Entzugssynd	O15.9	Eklampsie, zeitlicher Bezug nicht angegeben
F19.4	Psych/VerhStör mult/and psychotr Sub, EntzSynd m Delir	O21.2	Späterbrechen während Schwangerschaft
F19.5	Psych/VerhaltStör mult/and psychotr Sub, psychot Stör	O21.8	Sonst Erbrechen, das Schwangerschaft kompliziert
F19.6	Psych/VerhaltStör mult/and psychotr Sub, amnest Synd	O21.9	Erbrechen während Schwangerschaft, nnbez
F19.7	Restzu u verz auftr psychot Stör mult/and psychotr Sub	O22.3	Tiefe Venenthrombose in Schwangerschaft
F19.8	Sonst psych/VerhaltStör d mult/and psychotr Substanzen	O22.5	Hirnvenenthrombose in Schwangerschaft
F19.9	Nnb psych/VerhaltStör d mult/and psychtr Substanzen	O22.8	Sonst Venen-KH als Komplikation in Schwangerschaft
F20.0	Paranoide Schizophrenie	O24.0	DM in Schwang, vorher best DM, prim insul.abh [Typ-1-D]
F20.1	Hebephrene Schizophrenie	O24.1	DM in Schwang, vorher best DM, n prim insul.abh [Typ-2-D]
F20.2	Katatone Schizophrenie	O24.2	DM in Schwang, vorher besteh DM d Fehl-/Mangelernähr
F20.3	Undifferenzierte Schizophrenie	O24.3	DM in Schwang, vorher besteh DM, nnbez
F20.5	Schizophrenes Residuum	O24.4	DM, während Schwangerschaft auftretend
F20.6	Schizophrenia simplex	O24.9	Diabetes mellitus in Schwangerschaft, nnbez
F20.8	Sonstige Schizophrenie	O26.6	LeberKH während Schwangersch/Geburt/WoBett
F20.9	Schizophrenie, nnbez	O26.7	Subluxation Symphysis (pubica) währ Schw/Geb/WoBett
F23.0	Ak polymrph psychot Stör oh Sympt Schizophrenie	O26.81	NierenKH, m Schwangerschaft verbunden
F23.1	Ak polymrph psychot Stör m Sympt Schizophrenie	O29.0	Pulmonale Komplik b Anästhesie in Schwangerschaft
F23.2	Akute schizophreniforme psychotische Störung	O29.1	Kardiale Komplik b Anästhesie in Schwangerschaft
F23.3	Sonst akute vorwiegend wahnhaft psychot Stör	O29.2	Komplik ZNS b Anästhesie in Schwangerschaft
F23.8	Sonstige akute vorübergehende psychot Stör	O30.0	Zwillingsschwangerschaft
F23.9	Akute vorübergehende psychotische Stör, nnbez	O30.1	Drillingsschwangerschaft
F25.0	Schizoaffektive Störung, gegenwärtig manisch	O30.2	Vierlingsschwangerschaft
F25.1	Schizoaffektive Störung, gegenwärtig depressiv	O30.8	Sonstige Mehrlingsschwangerschaft
F25.2	Gemischte schizoaffektive Störung	O30.9	Mehrlingsschwangerschaft, nnbez
F25.8	Sonstige schizoaffektive Störungen	O31.1	Fortbesteh Schwangersch nach Fehlgeburt ein/mehr Feten
F25.9	Schizoaffektive Störung, nnbez	O31.2	Fortbesteh Schwangerschaft nach intraut Absterben
F29	Nnbez nichtorganische Psychose	O31.8	So Komplik, für Mehrlingsschwangerschaft spezifisch
F30.0	Hypomanie	O32.5	Betr Mutter b MehrlSchw Lage-/EinstAnom ein/mehr Feten
F30.1	Manie oh psychotische Symptome	O34.30	Betreu Mutter, b vagSono doku Zervix < 10mm o Trichterblid
F30.2	Manie m psychotischen Symptomen	O34.31	Betreuung der Mutter bei Fruchtblasenprolaps
F30.8	Sonstige manische Episoden	O34.38	Betreuung der Mutter bei sonstiger Zervixinsuffizienz
F30.9	Manische Episode, nnbez	O34.39	Betreuung der Mutter bei Zervixinsuff, nnbez
F31.0	Bipolare affektive Störung, ggw hypoman Episode	O36.5	Betreuung Mutter wg fetaler Wachstumsretardierung
F31.1	Bipol affekt Stör, ggw man Epis oh psychot Symptome	O40	Polyhydramnion
F31.2	Bipol affekt Stör, ggw man Epis m psychot Symptome	O41.0	Oligohydramnion
F31.4	Bipol aff Stör, ggw schwere depr Epis oh psychot Sympt	O42.11	Vorzeit Blasensprung, Wehenbeginn nach 1 bis 7 Tagen

O42.12	Vorzeit Blasensprung, Wehenbeginn nach > 7 Tagen	O74.2	Kardiale Komplik b Anästh während Wehen/Entbindung
O44.00	Tiefer Sitz der Plazenta ohne (aktuelle) Blutung	O74.3	Komplik ZNS b Anästh während Wehen/Entbindung
O44.01	Placenta praevia ohne (aktuelle) Blutung	O75.1	Schock während/nach Wehentätigkeit u Entbindung
O44.10	Tiefer Sitz der Plazenta mit aktueller Blutung	O75.6	Protrahierte Geburt nach spontanem/nnb Blasensprung
O44.11	Placenta praevia mit aktueller Blutung	O85	Puerperalfieber
O45.0	Vorzeitige Plazentalösung b Gerinnungsstörung	O86.0	Infektion Wunde nach operat geburtshilflichem Eingriff
O46.0	Präpartale Blutung b Gerinnungsstörung	O89.0	Pulmonale Komplik b Anästhesie im Wochenbett
O60.1	Vorzeitige Wehen mit vorzeitiger Entbindung	O90.0	Dehissenz Schnittentbindungswunde
O60.2	Vorzeitige Wehen mit termingerechter Entbindung	O90.1	Dehissenz geburtshilfliche Dammwunde
O60.3	Vorzeitige Entbindung ohne Wehen	O90.3	Kardiomyopathie im Wochenbett
O61.0	Mißlungene medikamentöse Geburtseinleitung	Z37.2	Zwillinge, beide lebendgeboren
O62.0	Primäre Wehenschwäche	Z37.3	Zwillinge, ein Zwilling lebend-, der and totgeboren
O67.0	Intrapartale Blutung b Gerinnungsstörung	Z37.4	Zwillinge, beide totgeboren
O71.6	Schädigung v Beckengelenken/-bändern unter Geburt	Z37.5	Andere Mehrlinge, alle lebendgeboren
O74.0	Aspirationspneumonie d Anästh währ Wehen/Entbind	Z37.6	Andere Mehrlinge, einige lebendgeboren
O74.1	So pulmonale Komplik b Anästh währ Wehen/Entbindung	Z37.7	Andere Mehrlinge, alle totgeboren

Diagnose O60-5

G35.0	Erstmanifestation einer multiplen Sklerose	G40.2	Lokbez (fok) (part) idiop Epil/epil Synd m komplex fok Anf
G35.10	MS m schubförm Verl: OA akute Exazerbation od Progress	G40.3	Generalisierte idiopath Epilepsie u epilept Synd
G35.11	MS m schubförm Verl: MA akute Exazerbation od Progress	G40.4	Sonst generalisierte Epilepsie u epileptische Synd
G35.20	MS m prim chron Verl: OA akute Exazerbation od Progress	G40.5	Spezielle epileptische Syndrome
G35.21	MS m prim chron Verl: MA akute Exazerbation od Progress	G40.6	Grand-mal-Anfälle, nnbez (m/oh Petit mal)
G35.30	MS m sek chron Verl: OA akute Exazerbation od Progress	G40.7	Petit-mal-Anfälle, nnbez, oh Grand-mal-Anfälle
G35.31	MS m sek chron Verl: MA akute Exazerbation od Progress	G40.8	Sonstige Epilepsien
G35.9	Multiple Sklerose, nicht näher bezeichnet	G40.9	Epilepsie, nnbez
G40.00	Pseudo-Lennox-Syndrom	G41.0	Grand-mal-Status
G40.01	CSWS	G41.1	Petit-mal-Status
G40.02	Benign psychomotor Epilep [terror fits]	G41.2	Status epilepticus m komplexfokalen Anfällen
G40.08	So lokbez (fok) (part) idiop Epil/epil Synd m fok beg Anf	G41.8	Sonstiger Status epilepticus
G40.09	Lokbez (fok) (part) idiop Epilep/epil Synd m fok beg Anf, nnb	G41.9	Status epilepticus, nnbez
G40.1	Lokbez (fok) (part) idiop Epilep/epil Synd m einf fok Anf		

Diagnose O60-6

O67.8	Sonstige intrapartale Blutung	O74.5	Kopfschmerz Spinal/Periduralanästh währ Wehen/Entb
O67.9	Intrapartale Blutung, nnbez	O74.6	So Komplik b Spinal/Periduralanästh währ Wehen/Entb
O70.2	Dammriß 3. Grad unter Geburt	O74.7	Mißlingen/Schwierigkeiten b Intub währ Wehen/Entbind
O70.3	Dammriß 4. Grad unter Geburt	O74.8	Sonst Komplik b Anästhesie währ Wehen/Entbindung
O72.1	Sonst unmittelbar postpartal auftretende Blutung	O74.9	Komplik b Anästhesie währ Wehen/Entbindung, nnbez
O74.4	Tox Reaktion auf Lokalanästh währ Wehen/Entbindung	O75.4	Sonst Komplik b geburtshifl Operationen u Maßnahmen

Hauptdiagnose O60-7

O80	Spontangeburt Einling
-----	-----------------------

Diagnose O60-8

O09.0	Schwangerschaftsdauer, weniger als 5 vollendete Wochen	O09.3	Schwangerschaftsdauer, 20 bis 25 vollendete Wochen
O09.1	Schwangerschaftsdauer, 5 bis 13 vollendete Wochen	O09.4	Schwangerschaftsdauer, 26 bis 33 vollendete Wochen
O09.2	Schwangerschaftsdauer, 14 bis 19 vollendete Wochen		

Diagnose O60-9

F00.0	Demenz b Alzh-KH, m frühem Beginn (Typ 2)	F04	Org amnest Synd, n d Alkoh/and psychotr Subst bed
F00.2	Demenz b Alzh-KH, atyp od gemischte Form	F05.0	Delir oh Demenz
F00.9	Demenz b Alzh-KH, nnbez	F05.1	Delir b Demenz
F01.0	Vaskuläre Demenz m akutem Beginn	F05.8	Sonstige Formen Delir
F01.1	Multiinfarkt-Demenz	F05.9	Delir, nnbez
F01.2	Subkortikale vaskuläre Demenz	F06.0	Organische Halluzinose
F01.3	Gemischte kortik u subkortik vaskuläre Demenz	F06.1	Organische katatone Störung
F01.8	Sonstige vaskuläre Demenz	F06.2	Organ wahnhaft [schizophreniforme] Störung
F01.9	Vaskuläre Demenz, nnbez	F06.3	Organische affektive Störungen
F02.0	Demenz b Pick-Krankheit	F06.4	Organische Angststörung
F02.1	Demenz b Creutzfeldt-Jakob-Krankheit	F06.5	Organische dissoziative Störung
F02.2	Demenz b Chorea Huntington	F06.6	Organische emotional labile [asthenische] Störung
F02.3	Demenz b primärem Parkinson-Syndrom	F07.0	Organische Persönlichkeitsstörung
F02.4	Demenz b HIV-KH [Hum lmdf-VirusKH]	F10.0	Psych u VerhaltStör d Alkohol, akut Intox [ak Rausch]
F03	Nnbez Demenz	F10.1	Psych u VerhaltStör d Alkohol, schädli Gebrauch

F10.2	Psych u VerhaltStör d Alkohol, Abhängigkeitssyndrom	F18.5	Psych u VerhaltStör fl LsgMittel, psychot Störung
F10.3	Psych u VerhaltStör d Alkohol, Entzugssyndrom	F18.6	Psych u VerhaltStör fl LsgMittel, amnest Syndrom
F10.4	Psych u VerhaltStör d Alkohol, Entzugssynd m Delir	F18.7	Restzust u verzög auftr psychot Stör d fl LsgMittel
F10.5	Psych u VerhaltStör d Alkohol, psychot Störung	F18.8	Sonst psychische u VerhaltStör d fl LsgMittel
F10.6	Psych u VerhaltStör d Alkohol, amnest Syndrom	F18.9	Nnb psychische u VerhaltStör d flüchtige LsgMittel
F10.7	Restzust u verzög auftr psychot Stör d Alkohol	F19.0	Psych/VerhaltStör mult/and psychotr Sub, ak Intox [ak R]
F10.8	Sonst psychische u VerhaltStör d Alkohol	F19.1	Psych/VerhaltStör mult/and psychotr Sub, schädli Gebr
F10.9	Nnb psychische u VerhaltStör d Alkohol	F19.2	Psych/VerhaltStör mult/and psychotr Sub, AbhängSynd
F11.0	Psych u VerhaltStör Opioide, akut Intox [ak Rausch]	F19.3	Psych/VerhaltStör mult/and psychotr Sub, Entzugssynd
F11.1	Psych u VerhaltStör Opioide, schädli Gebrauch	F19.4	Psych/VerhStör mult/and psychotr Sub, EntzSynd m Delir
F11.2	Psych u VerhaltStör Opioide, Abhängigkeitssyndrom	F19.5	Psych/VerhaltStör mult/and psychotr Sub, psychot Stör
F11.3	Psych u VerhaltStör Opioide, Entzugssyndrom	F19.6	Psych/VerhaltStör mult/and psychotr Sub, amnest Synd
F11.4	Psych u VerhaltStör Opioide, Entzugssynd m Delir	F19.7	Restzu u verz auftr psychot Stör mult/and psychotr Sub
F11.5	Psych u VerhaltStör Opioide, psychot Störung	F19.8	Sonst psych/VerhaltStör d mult/and psychotr Substanzen
F11.6	Psych u VerhaltStör Opioide, amnest Syndrom	F19.9	Nnb psych/VerhaltStör d mult/and psychotr Substanzen
F11.7	Restzust u verzög auftr psychot Stör d Opioide	F20.0	Paranoide Schizophrenie
F11.8	Sonst psychische u VerhaltStör d Opioide	F20.1	Hebephrene Schizophrenie
F11.9	Nnb psychische u VerhaltStör d Opioide	F20.2	Katatone Schizophrenie
F12.3	Psych u VerhaltStör Cannab, Entzugssyndrom	F20.3	Undifferenzierte Schizophrenie
F12.4	Psych u VerhaltStör Cannab, Entzugssynd m Delir	F20.5	Schizophrenes Residuum
F12.5	Psych u VerhaltStör Cannab, psychot Störung	F20.6	Schizophrenia simplex
F12.6	Psych u VerhaltStör Cannab, amnest Syndrom	F20.8	Sonstige Schizophrenie
F12.7	Restzust u verzög auftr psychot Stör d Cannabinoide	F20.9	Schizophrenie, nnbez
F12.8	Sonst psychische u VerhaltStör d Cannabinoide	F23.0	Ak polymrph psychot Stör oh Sympt Schizophrenie
F12.9	Nnb psychische u VerhaltStör d Cannabinoide	F23.1	Ak polymrph psychot Stör m Sympt Schizophrenie
F13.0	Psych u VerhaltStör Sed/Hypn, akut Intox [ak Rausch]	F23.2	Akute schizophreniforme psychotische Störung
F13.1	Psych u VerhaltStör Sed/Hypn, schädli Gebrauch	F23.3	Sonst akute vorwiegend wahnhaft psychot Stör
F13.2	Psych u VerhaltStör Sed/Hypn, Abhängigkeitssyndrom	F23.8	Sonstige akute vorübergehende psychot Stör
F13.3	Psych u VerhaltStör Sed/Hypn, Entzugssyndrom	F23.9	Akute vorübergehende psychotische Stör, nnbez
F13.4	Psych u VerhaltStör Sed/Hypn, Entzugssynd m Delir	F25.0	Schizoaffektive Störung, gegenwärtig manisch
F13.5	Psych u VerhaltStör Sed/Hypn, psychot Störung	F25.1	Schizoaffektive Störung, gegenwärtig depressiv
F13.6	Psych u VerhaltStör Sed/Hypn, amnest Syndrom	F25.2	Gemischte schizoaffektive Störung
F13.7	Restzust u verz auftr psychot Störung d Sed/Hypn	F25.8	Sonstige schizoaffektive Störungen
F13.8	Sonst psychische u VerhaltStör d Sed/Hypn	F25.9	Schizoaffektive Störung, nnbez
F13.9	Nnb psychische u VerhaltStör d Sedativa/Hypn	F29	Nnbez nichtorganische Psychose
F14.0	Psych u VerhaltStör d Kokain, akut Intox [ak Rausch]	F30.0	Hypomanie
F14.1	Psych u VerhaltStör d Kokain, schädli Gebrauch	F30.1	Manie oh psychotische Symptome
F14.2	Psych u VerhaltStör d Kokain, Abhängigkeitssyndrom	F30.2	Manie m psychotischen Symptomen
F14.3	Psych u VerhaltStör d Kokain, Entzugssyndrom	F30.8	Sonstige manische Episoden
F14.4	Psych u VerhaltStör d Kokain, Entzugssynd m Delir	F30.9	Manische Episode, nnbez
F14.5	Psych u VerhaltStör d Kokain, psychot Störung	F31.0	Bipolare affektive Störung, ggw hypoman Episode
F14.6	Psych u VerhaltStör d Kokain, amnest Syndrom	F31.1	Bipol affekt Stör, ggw man Epis oh psychot Symptome
F14.7	Restzust u verzög auftr psychot Stör d Kokain	F31.2	Bipol affekt Stör, ggw man Epis m psychot Symptome
F14.8	Sonst psychische u VerhaltStör d Kokain	F31.4	Bipol aff Stör, ggw schwere depr Epis oh psychot Sympt
F14.9	Nnb psychische u VerhaltStör d Kokain	F31.5	Bipol aff Stör, ggw schwere depr Epis m psychot Sympt
F15.0	Psych u VerhaltStör Stimul/Koff, ak Intox [ak Rausch]	F31.6	Bipolare affektive Psychose, ggw gemischte Episode
F15.1	Psych u VerhaltStör Stimul/Koff, schädli Gebrauch	F31.8	Sonstige bipolare affektive Störungen
F15.2	Psych u VerhaltStör Stimul/Koff, Abhängigkeitssyndrom	F31.9	Bipolare affektive Störung, nnbez
F15.3	Psych u VerhaltStör Stimul/Koff, Entzugssyndrom	F32.2	Schwere depressive Episode oh psychot Symptome
F15.4	Psych u VerhaltStör Stimul/Koff, Entzugssynd m Delir	F32.3	Schwere depressive Episode m psychot Symptome
F15.5	Psych u VerhaltStör Stimul/Koff, psychot Störung	F33.2	Rez depr Stör, ggw schwere Epis oh psychot Sympt
F15.6	Psych u VerhaltStör Stimul/Koff, amnest Syndrom	F33.3	Rez depr Stör, ggw schwere Epis m psychot Sympt
F15.7	Restzust u verzög auftr psychot Stör d Stimul/Koff	F33.8	Sonstige rezidivierende depressive Störungen
F15.8	Sonst psychische u VerhaltStör d Stimul/Koff	F33.9	Rezidivierende depressive Störung, nnbez
F15.9	Nnb psychische u VerhaltStör d Stimulantien/Koff	F50.0	Anorexia nervosa
F16.0	Psych u VerhaltStör d Halluzin, akut Intox [ak Rausch]	F50.1	Atypische Anorexia nervosa
F16.1	Psych u VerhaltStör d Halluzin, schädli Gebrauch	F50.2	Bulimia nervosa
F16.2	Psych u VerhaltStör d Halluzin, Abhängigkeitssynd	F50.3	Atypische Bulimia nervosa
F16.3	Psych u VerhaltStör d Halluzin, Entzugssyndrom	F50.4	Eßattacken b and psychischen Störungen
F16.4	Psych u VerhaltStör d Halluzin, Entzugssynd m Delir	F50.8	Sonstige Eßstörungen
F16.5	Psych u VerhaltStör d Halluzin, psychot Störung	F50.9	Eßstörung, nnbez
F16.6	Psych u VerhaltStör d Halluzin, amnest Syndrom	F84.0	Frühkindlicher Autismus
F16.7	Restzust u verzög auftr psychot Stör d Halluzinogen	F84.1	Atypischer Autismus
F16.8	Sonst psychische u VerhaltStör d Halluzinogene	F84.2	Rettt-Syndrom
F16.9	Nnb psychische u VerhaltStör d Halluzinogene	F84.3	Andere desintegrative Störung Kindesalter
F18.0	Psych u VerhaltStör fl LsgMittel, akut Intox [ak Rausch]	F84.4	Überaktive Stör m Intelligenzmind Bewegungsstereotypien
F18.1	Psych u VerhaltStör fl LsgMittel, schädli Gebrauch	F84.5	Asperger-Syndrom
F18.2	Psych u VerhaltStör fl LsgMittel, Abhängigkeitssynd	F84.8	Sonstige tief greifende Entwicklungsstörungen
F18.3	Psych u VerhaltStör fl LsgMittel, Entzugssyndrom	F84.9	Tief greifende Entwicklungsstörung, nicht näher bezeichnet
F18.4	Psych u VerhaltStör fl LsgMittel, Entzugssynd m Delir	O10.2	Vorh besteh hypert Nieren-KH Schw/Geb/WoBett kompliz

O11	Vorh best Hypert m aufgepr Prot Schw/Geb/WoB kompliz	O42.12	Vorzeit Blasensprung, Wehenbeginn nach > 7 Tagen
O12.1	Schwangerschaftsproteinurie	O44.00	Tiefer Sitz der Plazenta ohne (aktuelle) Blutung
O13	GestaltHypertonie [schwäng-induz] oh bedeuts Proteinurie	O44.01	Placenta praevia ohne (aktuelle) Blutung
O14.0	Mäßige Präeklampsie	O44.10	Tiefer Sitz der Plazenta mit aktueller Blutung
O14.1	Schwere Präeklampsie	O44.11	Placenta praevia mit aktueller Blutung
O14.9	Präeklampsie, nnbez	O45.0	Vorzeitige Plazentalösung b Gerinnungsstörung
O15.0	Eklampsie während Schwangerschaft	O46.0	Präpartale Blutung b Gerinnungsstörung
O15.1	Eklampsie unter Geburt	O60.1	Vorzeitige Wehen mit vorzeitiger Entbindung
O15.9	Eklampsie, zeitlicher Bezug nicht angegeben	O60.2	Vorzeitige Wehen mit termingerechter Entbindung
O21.2	Späterbrechen während Schwangerschaft	O60.3	Vorzeitige Entbindung ohne Wehen
O21.8	Sonst Erbrechen, das Schwangerschaft kompliziert	O61.0	Mißlungene medikamentöse Geburtseinleitung
O21.9	Erbrechen während Schwangerschaft, nnbez	O62.0	Primäre Wehenschwäche
O22.3	Tiefe Venenthrombose in Schwangerschaft	O67.0	Intrapartale Blutung b Gerinnungsstörung
O22.5	Hirnvenenthrombose in Schwangerschaft	O67.8	Sonstige intrapartale Blutung
O22.8	Sonst Venen-KH als Komplikation in Schwangerschaft	O67.9	Intrapartale Blutung, nnbez
O24.0	DM in Schwang, vorher best DM, prim insul.abh [Typ-1-D]	O70.2	Dammriß 3. Grad unter Geburt
O24.1	DM in Schwang, vorher best DM, n prim insul.abh [Typ-2-D]	O70.3	Dammriß 4. Grad unter Geburt
O24.2	DM in Schwang, vorher besteh DM d Fehl-/Mangelernähr	O71.6	Schädigung v Beckengelenken/-bändern unter Geburt
O24.3	DM in Schwang, vorher besteh DM, nnbez	O72.1	Sonst unmittelbar postpartal auftretende Blutung
O24.4	DM, während Schwangerschaft auftretend	O74.0	Aspirationspneumonie d Anästh währ Wehen/Entbind
O24.9	Diabetes mellitus in Schwangerschaft, nnbez	O74.1	So pulmonale Komplik b Anästh währ Wehen/Entbindung
O26.6	LeberKH während Schwangersch/Geburt/WoBett	O74.2	Kardiale Komplik b Anästh während Wehen/Entbindung
O26.7	Subluxation Symphysis (pubica) währ Schw/Geb/WoBett	O74.3	Komplik ZNS b Anästh während Wehen/Entbindung
O26.81	NierenKH, m Schwangerschaft verbunden	O74.4	Tox Reaktion auf Lokalanästh währ Wehen/Entbindung
O29.0	Pulmonale Komplik b Anästhesie in Schwangerschaft	O74.5	Kopfschmerz Spinal/Periduralanästh währ Wehen/Entb
O29.1	Kardiale Komplik b Anästhesie in Schwangerschaft	O74.6	So Komplik b Spinal/Periduralanästh währ Wehen/Entb
O29.2	Komplik ZNS b Anästhesie in Schwangerschaft	O74.7	Mißlingen/Schwierigkeiten b Intub währ Wehen/Entbind
O30.0	Zwillingsschwangerschaft	O74.8	Sonst Komplik b Anästhesie währ Wehen/Entbindung
O30.1	Drillingsschwangerschaft	O74.9	Komplik b Anästhesie währ Wehen/Entbindung, nnbez
O30.2	Vierlingsschwangerschaft	O75.1	Schock während/nach Wehentätigkeit u Entbindung
O30.8	Sonstige Mehrlingsschwangerschaft	O75.4	Sonst Komplik b geburtshilf Operationen u Maßnahmen
O30.9	Mehrlingsschwangerschaft, nnbez	O75.6	Protrahierte Geburt nach spontanem/nnb Blasensprung
O31.1	Fortbesteh Schwangersch nach Fehlgeburt ein/mehr Feten	O85	Puerperalfieber
O31.2	Fortbesteh Schwangerschaft nach intraut Absterben	O86.0	Infektion Wunde nach operat geburtshilflichem Eingriff
O31.8	So Komplik, für Mehrlingsschwangerschaft spezifisch	O89.0	Pulmonale Komplik b Anästhesie im Wochenbett
O32.5	Betr Mutter b MehrlSchw Lage-/EinstAnom ein/mehr Feten	O90.0	Dehiszenz Schnittentbindungswunde
O34.30	Betreu Mutter, b vagSono doku Zervix < 10mm o Trichterbild	O90.1	Dehiszenz geburtshilfliche Dammwunde
O34.31	Betreuung der Mutter bei Fruchtblasenprolaps	O90.3	Kardiomyopathie im Wochenbett
O34.38	Betreuung der Mutter bei sonstiger Zervixinsuffizienz	Z37.2	Zwillinge, beide lebendgeboren
O34.39	Betreuung der Mutter bei Zervixinsuff, nnbez	Z37.3	Zwillinge, ein Zwilling lebend-, der and totgeboren
O36.5	Betreuung Mutter wg fetaler Wachstumsretardierung	Z37.4	Zwillinge, beide totgeboren
O40	Polyhydramnion	Z37.5	Andere Mehrlinge, alle lebendgeboren
O41.0	Oligohydramnion	Z37.6	Andere Mehrlinge, einige lebendgeboren
O42.11	Vorzeit Blasensprung, Wehenbeginn nach 1 bis 7 Tagen	Z37.7	Andere Mehrlinge, alle totgeboren

Prozedur O60-10

70.14↔	Sonstige Kolpotomie	71.11↔	Biopsie an der Vulva
70.24↔	Biopsie an der Vagina	71.3↔	Sonstige lokale Exz oder Destr an Vulva und Perin
70.71↔	Naht einer Vaginaverletzung	71.71↔	Naht einer Verletzung von Vulva oder Perineum
70.79↔	Sonstige plastische Rekonstruktion an der Vagina	71.79↔	Sonstige plastische Reko an Vulva und Perineum
71.01↔	Lösung von Adhäsionen an der Vulva	71.8↔	Sonstige Operationen an der Vulva

Prozedur O60-11

75.2‡↔	Intrauterine Transfusion	XX.CH‡↔	Kein spezifischer Kode im CHOP
75.36↔	Korrektur eines fetalen Defektes		

ADRG O61**Stationäre Aufnahme nach Entbindung oder Abort ohne OR-Prozedur**

Hauptdiagnose in Tabelle O61-1 oder Nebendiagnose in Tabelle O61-2 und Hauptdiagnose in Tabelle O61-3

DRG O61Z**Stationäre Aufnahme nach Entbindung oder Abort ohne OR-Prozedur**

Diagnose O61-1

A34	Tetanus während Schwangerschaft/Geburt/Wochenbett	O89.0	Pulmonale Komplik b Anästhesie im Wochenbett
F53.0	Leichte psych u VerhaltStör im Wochenbett, aonkl	O89.1	Kardiale Komplik b Anästhesie im Wochenbett
F53.1	Schwere psych u VerhaltStör im Wochenbett, aonkl	O89.2	Komplikationen ZNS b Anästhesie im Wochenbett
F53.8	Sonst psych u VerhaltStör im Wochenbett, aonkl	O89.3	Tox Reaktion auf Lokalanästhesie im Wochenbett
F53.9	Psychische Störung im Wochenbett, nnbez	O89.4	Kopfschmerzen nach Spinal-/Periduralanästh i Wochenb
O08.0	Inf GenitTr/Becken nach Abort/EU-Grav/Molenschwang	O89.5	So Komplik nach Spinal-/Periduralanästh i Wochenbett
O08.1	Spätblutg/verst Blutg nach Abort/EU-Grav/Molenschwang	O89.6	Mißlingen/Schwierigkeiten b Intubation i Wochenbett
O08.2	Embolie nach Abort, Extrauteringrav u Molenschw	O89.8	Sonst Komplik b Anästhesie im Wochenbett
O08.3	Schock nach Abort, Extrauteringravid u Molenschwang	O89.9	Komplikation b Anästhesie im Wochenbett, nnbez
O08.4	Niereninsuff nach Abort, Extrauteringravid u Molenschwang	O90.0	Dehiszenz Schnittverbindungs-wunde
O08.5	Stoffwechselför nach Abort/EU-Grav/Molenschwang	O90.1	Dehiszenz geburtshilfliche Dammwunde
O08.6	Verletzt Beckenorg/-gew nach Abort/EU-Grav/Molenschwang	O90.2	Hämatom geburtshilfliche Wunde
O08.7	Sonst Venen-KH Komplikat Abort/EU-Grav/Molenschwang	O90.3	Kardiomyopathie im Wochenbett
O08.8	Sonst Komplik nach Abort, EU-Gravidität u Molenschwang	O90.4	Postpartales akutes Nierenversagen
O08.9	Komplik nach Abort, EU-Gravid u Molenschw, nnbez	O90.5	Postpartale Thyreoiditis
O15.2	Eklampsie im Wochenbett	O90.8	Sonstige Wochenbettkomplikationen, ank
O62.4	Hypertone, unkoordiniert u anhaltende Uteruskontraktionen	O90.9	Wochenbettkomplikation, nnbez
O68.9	Komplik b Wehen u Entbindung d fetalen Distreß, nnbez	O91.00	Inf Brustwarze i Zus m Gestat, o A Schwierig b Anlegen
O71.2	Inversio uteri, postpartal	O91.01	Inf Brustwarze i Zus m Gestat, m A Schwierig b Anlegen
O72.2	Spätblutung u späte Nachgeburtsblutung	O91.10	Absz Mamma i Zus m Gestat, oh A Schwierig b Anlegen
O72.3	Postpartale Gerinnungsstörungen	O91.11	Absz Mamma i Zus m Gestat, m A Schwierig b Anlegen
O73.0	Retention Plazenta oh Blutung	O91.20	N eitri Mastitis i Zus m Gestat, oh A Schwierig b Anlegen
O73.1	Retention von Plazenta- od Eihautresten oh Blutung	O91.21	N eitri Mastitis i Zus m Gestat, m A Schwierig b Anlegen
O75.4	Sonst Komplik b geburtshilf Operationen u Maßnahmen	O92.00	Hohlwarze i Zus m Gestat, oh A Schwierig b Anlegen
O75.8	Sonst nb Komplik b Wehentätigkeit u Entbindung	O92.01	Hohlwarze i Zus m Gestat, m A Schwierig b Anlegen
O85	Puerperalfieber	O92.10	Rhagade Brustw i Zus m Gestat, oh A Schwierig b Anlegen
O86.0	Infektion Wunde nach operat geburtshilflichem Eingriff	O92.11	Rhagade Brustw i Zus m Gestat, m A Schwierig b Anlegen
O86.1	Sonst Infektion Genitaltrakt nach Entbindung	O92.20	So+nnb KH Mamma i Zus Gestat, oh A Schwierig b Anlegen
O86.2	Infektion Harntrakt nach Entbindung	O92.21	So+nnb KH Mamma i Zus Gestat, m A Schwierig b Anlegen
O86.3	Sonst Infektion Urogenitaltrakt nach Entbindung	O92.30	Agalaktie, oh Ang von Schwierigkeiten b Anlegen
O86.4	Fieber unbekannter Ursprung nach Entbindung	O92.31	Agalaktie, m Ang von Schwierigkeiten b Anlegen
O86.8	Sonstige nb Wochenbettinfektionen	O92.40	Hypogalaktie, oh Ang von Schwierigkeiten b Anlegen
O87.0	Oberflächliche Thrombophlebitis im Wochenbett	O92.41	Hypogalaktie, m Ang von Schwierigkeiten b Anlegen
O87.1	Tiefe Venenthrombose im Wochenbett	O92.50	Hemmung Laktation, oh Ang Schwierig b Anlegen
O87.2	Hämorrhoiden im Wochenbett	O92.51	Hemmung Laktation, m Ang Schwierig b Anlegen
O87.3	Hirnvenenthrombose im Wochenbett	O92.60	Galaktorrhoe, o Ang von Schwierigkeiten b Anlegen
O87.8	Sonst VenenKH als Komplikation im Wochenbett	O92.61	Galaktorrhoe, m Ang von Schwierigkeiten b Anlegen
O87.9	VenenKH als Komplikation im Wochenbett, nnbez	O92.70	So+nnb LaktationsStör, oh Ang Schwierig b Anlegen
O88.0	Luftembolie während Gestationsperiode	O92.71	So+nnb LaktationsStör, m Ang Schwierig b Anlegen
O88.1	Fruchtwasserembolie	Z39.0	Betreuung u Untersuch Mutter unmittelb nach Entbindung
O88.2	Thromboembolie während Gestationsperiode	Z39.1	Betreuung u Untersuchung stillende Mutter
O88.3	Pyämische u septische Embolie währ GestatPeriode	Z39.2	Routinemäßige postpartale Nachuntersuchung Mutter
O88.8	Sonstige Embolie während Gestationsperiode		

Nebendiagnose O61-2

Z39.0 Betreuung u Untersuch Mutter unmittelb nach Entbindung

Diagnose O61-3

O10.0	Vorh besteh essent Hypert, die Schw/Geb/WoBett kompliz	O21.1	Hyperemesis gravidarum m Stoffwechselstörung
O10.1	Vorh besteh hypert Herz-KH, die Schw/Geb/WoB kompliz	O21.2	Späterbrechen während Schwangerschaft
O10.2	Vorh besteh hypert Nieren-KH Schw/Geb/WoBett kompliz	O21.8	Sonst Erbrechen, das Schwangerschaft kompliziert
O10.3	Vorh best hypert Herz-/Nieren-KH Schw/Geb/WoB kompliz	O21.9	Erbrechen während Schwangerschaft, nnbez
O10.4	Vorh besteh sek Hypert, die Schw/Geb/WoBett kompliz	O22.0	Varizen unt Extremitäten in Schwangerschaft
O10.9	Nnbez, vorher besteh Hypert, die Schw/Geb/WoB kompliz	O22.1	Varizen Genitalorgane in Schwangerschaft
O11	Vorh best Hypert m aufgepr Prot Schw/Geb/WoB kompliz	O22.2	oberfl Thrombophlebitis in Schwangerschaft
O12.0	Schwangerschaftsödeme	O22.3	Tiefe Venenthrombose in Schwangerschaft
O12.1	Schwangerschaftsproteinurie	O22.4	Hämorrhoiden in Schwangerschaft
O12.2	Schwangerschaftsödeme m Proteinurie	O22.5	Hirnvenenthrombose in Schwangerschaft
O13	GestattHypertonie [schwäng-induz] oh bedeuts Proteinurie	O22.8	Sonst Venen-KH als Komplikation in Schwangerschaft
O14.0	Mäßige Präeklampsie	O22.9	Venen-KH als Komplikation in Schwangerschaft, nnbez
O14.1	Schwere Präeklampsie	O23.0	Infektionen Niere in Schwangerschaft
O14.9	Präeklampsie, nnbez	O23.1	Infektion Harnblase in Schwangerschaft
O15.0	Eklampsie während Schwangerschaft	O23.2	Infektionen Urethra in Schwangerschaft
O15.9	Eklampsie, zeitlicher Bezug nicht angegeben	O23.3	Inf von sonst Teilen Harnwege in Schwangerschaft
O16	Nnbez Hypertonie Mutter	O23.4	Nnb Infektion Harnwege in Schwangerschaft
O21.0	Leichte Hyperemesis gravidarum	O23.5	Infektion Genitaltrakt in Schwangerschaft

023.9	So+nnb Infektion UrogenitTrakt in Schwangerschaft	034.8	Betreuung Mutter b sonst Anomalien Beckenorgane
024.0	DM in Schwang, vorher best DM, prim insul.abh [Typ-1-D]	034.9	Betreuung Mutter b Anomalie Beckenorgane, nnbez
024.1	DM in Schwang, vorher best DM, n prim insul.abh [Typ-2-D]	035.0	Betreuung Mutter b (Va) Fehlbildung ZNS b Feten
024.2	DM in Schwang, vorher besteh DM d Fehl-/Mangelernähr	035.1	Betreuung Mutter b (Va) Chromosomenanomalie b Feten
024.3	DM in Schwang, vorher besteh DM, nnbez	035.2	Betreuung Mutter b (Va) hereditäre KH b Feten
024.4	DM, während Schwangerschaft auftretend	035.3	Betreuung Mutter b (Va) Schädig Fetus d Virus-KH Mutter
024.9	Diabetes mellitus in Schwangerschaft, nnbez	035.4	Betreuung Mutter b (Va) Schädigung Fetus d Alkohol
025	Fehl- u Mangelernährung in Schwangerschaft	035.5	Betreuung Mutter b (Va) Schädig Fetus d AM/Drogen
026.0	Übermäßige Gewichtszunahme in Schwangerschaft	035.6	Betreuung Mutter b (Va) Schädig Fetus d Strahleneinwirk
026.1	Geringe Gewichtszunahme in Schwangerschaft	035.7	Betreuung Mutter b (Va) Schädig Fetus u so med Maßn
026.2	Schwangerschaftsbetreuung b Neigung zu habit Abort	035.8	Betreuung Mutter b (Va) sonst Anom/Schädigung Fetus
026.3	Schwangerschaft b liegendem Intrauterinpeppar	035.9	Betreuung Mutter b (Va) Anom/Schädigung Fetus, nnbez
026.4	Herpes gestationis	036.0	Betreuung Mutter wg Rhesus-Isoimmunisierung
026.5	Hypotonie-Syndrom Mutter	036.1	Betreuung Mutter wg sonst Isoimmunisierung
026.6	LeberKH während Schwangersch/Geburt/WoBett	036.2	Betreuung Mutter wg Hydrops fetalis
026.7	Subluxation Symphysis (pubica) währ Schw/Geb/WoBett	036.3	Betreuung Mutter wg Anzeichen für fetale Hypoxie
026.81	NierenKH, m Schwangerschaft verbunden	036.4	Betreuung Mutter wg intrauterinen Fruchttodes
026.82	Karpaltunnel-Synd während Schwangerschaft	036.5	Betreuung Mutter wg fetaler Wachstumsretardierung
026.83	Periphere Neuritis während Schwangerschaft	036.6	Betreuung Mutter wg fetaler Hypertrophie
026.88	So nb Zustände m Schwangerschaft verbunden	036.7	Betreuung Mutter wg lebensfähig Fetus b AbdomGravid
026.9	Mit Schwangerschaft verbundener Zustand, nnbez	036.8	Betreuung Mutter wg sonst nb Komplikationen b Feten
029.0	Pulmonale Komplik b Anästhesie in Schwangerschaft	036.9	Betreuung Mutter wg Komplikationen b Feten, nnbez
029.1	Kardiale Komplik b Anästhesie in Schwangerschaft	040	Polyhydramnion
029.2	Komplik ZNS b Anästhesie in Schwangerschaft	041.0	Oligohydramnion
029.3	Toxische Reaktion auf Lokalanästhesie in Schwang	041.1	Infektion Fruchtblase u Eihäute
029.4	Kopfschmerzen nach Spinal-/Periduralanästh in Schwang	041.8	Sonst nb Veränderung Fruchtwasser u Eihäute
029.5	Sonst Komplik nach Spinal-/Periduralanästh in Schwang	041.9	Veränderung Fruchtwasser u Eihäute, nnbez
029.6	Mißlingen/Schwierigkeiten Intubation in Schwangersch	042.0	Vorzeit Blasensprung, Wehenbeginn innerhalb von 24 Std
029.8	Sonst Komplik b Anästhesie in Schwangerschaft	042.11	Vorzeit Blasensprung, Wehenbeginn nach 1 bis 7 Tagen
029.9	Komplik b Anästhesie in Schwangerschaft, nnbez	042.12	Vorzeit Blasensprung, Wehenbeginn nach > 7 Tagen
030.0	Zwillingsschwangerschaft	042.2	Vorzeit Blasensprung, Wehenhemmung d Therapie
030.1	Drillingsschwangerschaft	042.9	Vorzeitiger Blasensprung, nnbez
030.2	Vierlingsschwangerschaft	043.0	Transplazentare Transfusionssyndrome
030.8	Sonstige Mehrlingsschwangerschaft	043.1	Fehlbildung Plazenta
030.9	Mehrlingsschwangerschaft, nnbez	043.8	Sonstige pathologische Zustände Plazenta
031.0	Fetus papyraceus	043.9	Pathologischer Zustand Plazenta, nnbez
031.1	Fortbesteh Schwangersch nach Fehlgeburt ein/mehr Feten	044.00	Tiefer Sitz der Plazenta ohne (aktuelle) Blutung
031.2	Fortbesteh Schwangerschaft nach intraut Absterben	044.01	Placenta praevia ohne (aktuelle) Blutung
031.8	So Komplik, für Mehrlingsschwangerschaft spezifisch	044.10	Tiefer Sitz der Plazenta mit aktueller Blutung
032.0	Betreuung Mutter wg wechselnder Kindslage	044.11	Placenta praevia mit aktueller Blutung
032.1	Betreuung Mutter wg Beckenendlage	045.0	Vorzeitige Plazentalösung b Gerinnungsstörung
032.2	Betreuung Mutter b Quer- u Schräglage	045.8	Sonstige vorzeitige Plazentalösung
032.3	Betreuung Mutter b Gesichts-, Stirn- u Kinnlage	045.9	Vorzeitige Plazentalösung, nnbez
032.4	Betreuung Mutter b Nichteintreten Kopf zum Termin	046.0	Präpartale Blutung b Gerinnungsstörung
032.5	Betr Mutter b MehrSchw Lage-/EinstAnom ein/mehr Feten	046.8	Sonstige präpartale Blutung
032.6	Betreuung Mutter b komb Lage- u Einstellungsanomalien	046.9	Präpartale Blutung, nnbez
032.8	Betreuung Mutter b so Lage- u Einstellungsanom Fetus	048	Übertragene Schwangerschaft
032.9	Betreuung Mutter b Lage- u EinstellAnom Fetus, nnbez	061.0	Mißlungene medikamentöse Geburtseinleitung
033.0	Betr Mutter b Mißverhält d Deform mütterl knöch Becken	062.0	Primäre Wehenschwäche
033.1	Betreuung Mutter b Mißverhältnis d allg verengtes Becken	071.0	Uterusruptur vor Wehenbeginn
033.2	Betreuung Mutter b Mißverhält d Beckeneingangsvereng	098.0	Tuberkulose, die Schwang/Geb/WoBett kompliziert
033.3	Betreuung Mutter b Mißverhält d Beckenausgangsvereng	098.1	Syphilis, die Schwang/Geb/WoBett kompliziert
033.4	Betr Mutter wg Mißverhält b komb mütterl u fetal Ursache	098.2	Gonorrhoe, die Schwang/Geb/WoBett kompliziert
033.5	Betr Mutter b Mißverhältnis d ungewöhnlich großen Feten	098.3	So Inf, d GeschlVerkehr übertr, Schw/Geb/WochB kompliz
033.6	Betreuung Mutter b Mißverhältnis d Hydrozephalus Fetus	098.4	Virushepatitis, die Schwangersch/Geburt/WoBett kompliz
033.7	Betreuung Mutter b Mißverhält d so Deformitäten Fetus	098.5	Sonst Virus-KH Mutter, die Schw/Geb/WoBett kompliz
033.8	Betreuung Mutter b Mißverhältnis sonst Ursprung	098.6	Protozoen-KH, die Schwangersch/Geburt/WoBett kompliz
033.9	Betreuung Mutter b Mißverhältnis, nnbez	098.8	Sonst inf/paras KH Mutter, d Schw/Geb/WoB kompliz
034.0	Betreuung Mutter b angeborener Fehlbildung Uterus	098.9	Nnbez inf/paras KH Mutter, die Schw/Geb/WoB kompliz
034.1	Betreuung Mutter b Tumor Corpus uteri	099.0	Anämie, die Schwangersch/Geburt/WoBett kompliziert
034.2	Betreuung Mutter b Uterusnarbe d vorangeg chir Eingriff	099.1	So KH Blut/blutbOrg Stör ImmSyst Schw/Geb/WoB kompliz
034.30	Betreu Mutter, b vagSono doku Zervix < 10mm o Trichterbild	099.2	Endokr/Ernähr-/StoffwKH, die Schw/Geb/WoB kompliz
034.31	Betreuung der Mutter bei Fruchtblasenprolaps	099.3	Psych KH/KH Nervensyst, Schw/Geb/WoBett kompliz
034.38	Betreuung der Mutter bei sonstiger Zervixinsuffizienz	099.4	KH KreisSystem, die Schw/Geburt/WoBett kompliz
034.39	Betreuung der Mutter bei Zervixinsuff, nnbez	099.5	KH Atmungssystem, die Schw/Geburt/WoBett kompliz
034.4	Betreuung Mutter b sonst Anomalien Cervix uteri	099.6	KH Verdauungssystem, die Schw/Geburt/WoBett kompliz
034.5	Betreuung Mutter b sonst Anomalien gravider Uterus	099.7	KH Haut Unterhautgew, Schwang/Geb/WochBett kompliz
034.6	Betreuung Mutter b Anomalie Vagina	099.8	Sonst nb KH Zustände, die Schw/Geb/WochBett kompliz
034.7	Betreuung Mutter b Anomalie Vulva u Perineum		

ADRG O62 Drohender Abort

Hauptdiagnose in Tabelle O62-1

DRG O62Z Drohender Abort**Hauptdiagnose O62-1**

O20.0	Drohender Abort	O20.9	Blutung in Frühschwangerschaft, nnbez
O20.8	Sonstige Blutung in Frühschwangerschaft		

ADRG O63 Abort ohne Dilatation und Kürettage, Aspirationskürettage oder Hysterotomie

Hauptdiagnose in Tabelle O63-1

DRG O63Z Abort ohne Dilatation und Kürettage, Aspirationskürettage oder Hysterotomie**Hauptdiagnose O63-1**

O01.0	Klassische Blasenmole	O05.2	Sonst Abort, inkomplett, kompliz d Embolie
O01.1	Partielle od inkomplette Blasenmole	O05.3	Sonst Abort, inkomplett, m so+nnb Komplik
O01.9	Blasenmole, nnbez	O05.4	Sonstiger Abort, inkomplett, oh Komplikation
O02.0	Abortivei u sonstige Molen	O05.5	So Abort, kompl/nnb, kompliz d Inf GenitTr/Becken
O02.1	Missed abortion [Verhaltene Fehlgeburt]	O05.6	So Abort, kompl/nnb, kompliz d Spätblutg/verst Blutg
O02.8	Sonstige nb abnorme Konzeptionsprodukte	O05.7	Sonst Abort, kompl/nnb, kompliz d Embolie
O02.9	Anomales Konzeptionsprodukt, nnbez	O05.8	Sonst Abort, kompl/nnb, m so+nnb Komplik
O03.0	Spontanabort, inkompl, kompliz d Inf Genitaltrakt/Becken	O05.9	Sonst Abort, komplett/nnb, oh Komplikation
O03.1	Spontanabort, inkompl, kompliz d Spätblutg/verst Blutg	O06.0	Nnbez Abort, inkomplett, kompliz d Infekt GenitTr/Becken
O03.2	Spontanabort, inkompl, kompliziert d Embolie	O06.1	Nnbez Abort, inkomplett, kompliz d Spätblutg/verst Blutg
O03.3	Spontanabort, Inkomplett, m so+nnb Komplik	O06.2	Nnbez Abort, inkomplett, kompliz d Embolie
O03.4	Spontanabort, inkomplett, oh Komplikation	O06.3	Nnbez Abort, inkomplett, m so+nnb Komplik
O03.5	Spontanabort, kompl/nnb, kompliz d Inf GenitTr/Becken	O06.4	Nnbez Abort, inkomplett, oh Komplikation
O03.6	Spontanabort, kompl/nnb, kompliz d Spätblutg/verst Blutg	O06.5	Nnb Abort, kompl/nnb, kompliz d Inf GenitTr/Becken
O03.7	Spontanabort, kompl/nnb, kompliz d Embolie	O06.6	Nnb Abort, kompl/nnb, kompliz d Spätblutg/verst Blutg
O03.8	Spontanabort, kompl/nnb, m so+nnb Komplikationen	O06.7	Nnb Abort, kompl/nnb, kompliz d Embolie
O03.9	Spontanabort, kompl/nnb, oh Komplikation	O06.8	Nnb Abort, kompl/nnb, m so+nnb Komplikationen
O04.0	Ärztl eingel Abort, inkompl, kompliz d Inf GenitTr/Becken	O06.9	Nnb Abort, komplett/nnb, oh Komplikation
O04.1	Ärztl eingel Abort, inkompl, kompliz d Spätblutg/verst Blutg	O07.0	Mißlung ärztl Aborteinleit, kompliz d Inf GenitTr/Becken
O04.2	Ärztl eingeleit Abort, inkomplett, kompliz d Embolie	O07.1	Mißlung ärztl Aborteinleit, kompliz d Spätblutg/verst Blutg
O04.3	Ärztlich eingeleit Abort, inkomplett, m so+nnb Komplik	O07.2	Mißlungene ärztliche Aborteinleit, kompliz d Embolie
O04.4	Ärztlich eingeleiteter Abort, inkomplett, oh Komplik	O07.3	Mißlungene ärztliche Aborteinleitung m so/nnb Komplik
O04.5	Ärztl eing Abort, kompl/nnb, kompliz d Inf GenitTr/Becken	O07.4	Mißlungene ärztliche Aborteinleitung oh Komplik
O04.6	Ärztl eing Abort, kompl/nnb, kompliz d SpBlutg/verst Blutg	O07.5	Mißlung so/nnb Aborteinleit, kompliz d Inf GenitTr/Becken
O04.7	Ärztl eingeleit Abort, kompl/nnb, kompliz d Embolie	O07.6	Mißlung so/nnb Aborteinleit, kompliz d SpBlutg/verst Blutg
O04.8	Ärztl eingeleit Abort, kompl/nnb, m so+nnb Komplik	O07.7	Mißlung so/nnb Aborteinleit, kompliz d Embolie
O04.9	Ärztlich eingeleiteter Abort, kompl/nnb, oh Komplik	O07.8	Mißlung so/nnb Aborteinleit m so/nnb Komplik
O05.0	So Abort, inkomplett, kompliz d Infekt Genitaltr/Becken	O07.9	Mißlungene so/nnb Aborteinleitung oh Komplik
O05.1	So Abort, inkomplett, kompliz d Spätblutg/verst Blutg		

ADRG O64 Frustrane Wehen

Hauptdiagnose in Tabelle O64-1

DRG O64A Frustrane Wehen, mehr als ein Belegungstag

Verweildauer > 1 Tag

DRG O64B Frustrane Wehen, ein Belegungstag

Hauptdiagnose O64-1

O47.0	Frustr Kontrakt vor 37 vollend SSW	O61.9	Mißlungene Geburtseinleitung, nnbez
O47.1	Frustrane Kontraktionen ab 37 od mehr vollendeten SSW	O62.2	Sonstige Wehenschwäche
O60.0	Vorzeitige Wehen ohne Entbindung	O62.8	Sonstige abnorme Wehentätigkeit
O61.8	Sonstige mißlungene Geburtseinleitung	O62.9	Abnorme Wehentätigkeit, nnbez

ADRG O65 **Andere vorgeburtliche stationäre Aufnahme**

Hauptdiagnose in Tabelle O65-1

DRG O65A **Andere vorgeburtliche stationäre Aufnahme mit äußerst schweren oder schweren CC oder komplexer Diagnose, Schwangerschaftsdauer 20 bis 33 vollendete Wochen**

(PCCL > 2 oder Hauptdiagnose in Tabelle O65-2) und Nebendiagnose in Tabelle O65-3

DRG O65B **Andere vorgeburtliche stationäre Aufnahme mit äuß. schweren oder schweren CC oder kompl. Diagnose, Schwangerschaftsdauer bis 19 oder mehr als 33 vollendete Wochen, oder ohne äuß. schw. oder schw. CC, ohne komplexe Diagnose, 26 bis 33 vollendete Wochen**

PCCL > 2 oder Hauptdiagnose in Tabelle O65-2 oder Nebendiagnose in Tabelle O65-4

DRG O65C **Andere vorgeburtliche stationäre Aufnahme ohne äußerst schwere oder schwere CC, ohne komplexe Diagnose, Schwangerschaftsdauer bis 26 oder mehr als 33 vollendete Wochen****Diagnose O65-1**

O10.0	Vorh besteh essent Hypert, die Schw/Geb/WoBett kompliz	O24.1	DM in Schwang, vorher best DM, n prim insul.abh [Typ-2-D]
O10.1	Vorh besteh hypert Herz-KH, die Schw/Geb/WoB kompliz	O24.2	DM in Schwang, vorher besteh DM d Fehl-/Mangelernähr
O10.2	Vorh besteh hypert Nieren-KH Schw/Geb/WoBett kompliz	O24.3	DM in Schwang, vorher besteh DM, nnbez
O10.3	Vorh best hypert Herz-/Nieren-KH Schw/Geb/WoB kompliz	O24.4	DM, während Schwangerschaft auftretend
O10.4	Vorh besteh sek Hypert, die Schw/Geb/WoBett kompliz	O24.9	Diabetes mellitus in Schwangerschaft, nnbez
O10.9	Nnbez, vorher besteh Hypert, die Schw/Geb/WoB kompliz	O25	Fehl- u Mangelernährung in Schwangerschaft
O11	Vorh best Hypert m aufgepfr Prot Schw/Geb/WoB kompliz	O26.0	Übermäßige Gewichtszunahme in Schwangerschaft
O12.0	Schwangerschaftsödeme	O26.1	Geringe Gewichtszunahme in Schwangerschaft
O12.1	Schwangerschaftsproteinurie	O26.2	Schwangerschaftsbetreuung b Neigung zu habit Abort
O12.2	Schwangerschaftsödeme m Proteinurie	O26.3	Schwangerschaft b liegendem Intrauterinpressar
O13	GestatHypertonie [schwäng-induz] oh bedeuts Proteinurie	O26.4	Herpes gestationis
O14.0	Mäßige Präeklampsie	O26.5	Hypotonie-Syndrom Mutter
O14.1	Schwere Präeklampsie	O26.6	LeberKH während Schwangersch/Geburt/WoBett
O14.9	Präeklampsie, nnbez	O26.7	Subluxation Symphysis (pubica) währ Schw/Geb/WoBett
O15.0	Eklampsie während Schwangerschaft	O26.8.1	NierenKH, m Schwangerschaft verbunden
O15.9	Eklampsie, zeitlicher Bezug nicht angegeben	O26.8.2	Karpaltunnel-Synd während Schwangerschaft
O16	Nnbez Hypertonie Mutter	O26.8.3	Periphere Neuritis während Schwangerschaft
O21.0	Leichte Hyperemesis gravidarum	O26.8.8	So nb Zustände m Schwangerschaft verbunden
O21.1	Hyperemesis gravidarum m Stoffwechselstörung	O26.9	Mit Schwangerschaft verbundener Zustand, nnbez
O21.2	Späterbrechen während Schwangerschaft	O28.0	Abn hämat Befund b pränat Screeningunters Mutter
O21.8	Sonst Erbrechen, das Schwangerschaft kompliziert	O28.1	Abn biochem Befund b pränat Screeningunters Mutter
O21.9	Erbrechen während Schwangerschaft, nnbez	O28.2	Abn zytol Befund b pränat Screeninguntersuchung Mutter
O22.0	Varizen unt Extremitäten in Schwangerschaft	O28.3	Abn Ultraschallbef b pränat Screeningunters Mutter
O22.1	Varizen Genitalorgane in Schwangerschaft	O28.4	Abn radiol Befund b pränat Screeningunters Mutter
O22.2	Oberfl Thrombophlebitis in Schwangerschaft	O28.5	Abn genet Befund b pränat Screeningunters Mutter
O22.3	Tiefe Venenthrombose in Schwangerschaft	O28.8	Sonst abnorm Befund b pränat Screeningunters Mutter
O22.4	Hämorrhoiden in Schwangerschaft	O28.9	Anomaler Befund b pränat Screeningunters Mutter, nnbez
O22.5	Hirnenvenenthrombose in Schwangerschaft	O29.0	Pulmonale Komplik b Anästhesie in Schwangerschaft
O22.8	Sonst Venen-KH als Komplikation in Schwangerschaft	O29.1	Kardiale Komplik b Anästhesie in Schwangerschaft
O22.9	Venen-KH als Komplikation in Schwangerschaft, nnbez	O29.2	Komplik ZNS b Anästhesie in Schwangerschaft
O23.0	Infektionen Niere in Schwangerschaft	O29.3	Toxische Reaktion auf Lokalanästhesie in Schwang
O23.1	Infektion Harnblase in Schwangerschaft	O29.4	Kopfschmerzen nach Spinal-/Periduralanästh in Schwang
O23.2	Infektionen Urethra in Schwangerschaft	O29.5	Sonst Komplik nach Spinal-/Periduralanästh in Schwang
O23.3	Inf von sonst Teilen Harnwege in Schwangerschaft	O29.6	Mißlingen/Schwierigkeiten Intubation in Schwangersch
O23.4	Nnb Infektion Harnwege in Schwangerschaft	O29.8	Sonst Komplik b Anästhesie in Schwangerschaft
O23.5	Infektion Genitaltrakt in Schwangerschaft	O29.9	Komplik b Anästhesie in Schwangerschaft, nnbez
O23.9	So+nnb Infektion UrogenitTrakt in Schwangerschaft	O30.0	Zwillingsschwangerschaft
O24.0	DM in Schwang, vorher best DM, prim insul.abh [Typ-1-D]	O30.1	Drillingschwangerschaft

030.2	Vierlingsschwangerschaft	036.8	Betreuung Mutter wg sonst nb Komplikationen b Feten
030.8	Sonstige Mehrlingsschwangerschaft	036.9	Betreuung Mutter wg Komplikationen b Feten, nnbez
030.9	Mehrlingsschwangerschaft, nnbez	040	Polyhydramnion
031.0	Fetus papyraceus	041.0	Oligohydramnion
031.1	Fortbesteh Schwangersch nach Fehlgeburt ein/mehr Feten	041.1	Infektion Fruchtblase u Eihäute
031.2	Fortbesteh Schwangerschaft nach intraut Absterben	041.8	Sonst nb Veränderung Fruchtwasser u Eihäute
031.8	So Komplik, für Mehrlingsschwangerschaft spezifisch	041.9	Veränderung Fruchtwasser u Eihäute, nnbez
032.0	Betreuung Mutter wg wechselnder Kindslage	042.0	Vorzeit Blasensprung, Wehenbeginn innerhalb von 24 Std
032.1	Betreuung Mutter wg Beckenendlage	042.11	Vorzeit Blasensprung, Wehenbeginn nach 1 bis 7 Tagen
032.2	Betreuung Mutter b Quer- u Schräglage	042.12	Vorzeit Blasensprung, Wehenbeginn nach > 7 Tagen
032.3	Betreuung Mutter b Gesichts-, Stirn- u Kinnlage	042.2	Vorzeit Blasensprung, Wehenhemmung d Therapie
032.4	Betreuung Mutter b Nichteintreten Kopf zum Termin	042.9	Vorzeitiger Blasensprung, nnbez
032.5	Betr Mutter b MehrlSchw Lage-/EinstAnom ein/mehr Feten	043.0	Transplazentare Transfusionssyndrome
032.6	Betreuung Mutter b komb Lage- u Einstellungsanomalien	043.1	Fehlbildung Plazenta
032.8	Betreuung Mutter b so Lage- u Einstellungsanom Fetus	043.8	Sonstige pathologische Zustände Plazenta
032.9	Betreuung Mutter b Lage- u EinstellAnom Fetus, nnbez	043.9	Pathologischer Zustand Plazenta, nnbez
033.0	Betr Mutter b Mißverhält d Deform mütterl knöch Becken	044.00	Tiefer Sitz der Plazenta ohne (aktuelle) Blutung
033.1	Betreuung Mutter b Mißverhältnis d allg verengtes Becken	044.01	Placenta praevia ohne (aktuelle) Blutung
033.2	Betreuung Mutter b Mißverhält d Beckeneingangsvereng	044.10	Tiefer Sitz der Plazenta mit aktueller Blutung
033.3	Betreuung Mutter b Mißverhält d Beckenausgangsvereng	044.11	Placenta praevia mit aktueller Blutung
033.4	Betr Mutter wg Mißverhält b komb mütterl u fetal Ursache	045.0	Vorzeitige Plazentalösung b Gerinnungsstörung
033.5	Betr Mutter b Mißverhältnis d ungewöhnlich großen Feten	045.8	Sonstige vorzeitige Plazentalösung
033.6	Betreuung Mutter b Mißverhältnis d Hydrozephalus Fetus	045.9	Vorzeitige Plazentalösung, nnbez
033.7	Betreuung Mutter b Mißverhält d so Deformitäten Fetus	046.0	Präpartale Blutung b Gerinnungsstörung
033.8	Betreuung Mutter b Mißverhältnis sonst Ursprung	046.8	Sonstige präpartale Blutung
033.9	Betreuung Mutter b Mißverhältnis, nnbez	046.9	Präpartale Blutung, nnbez
034.0	Betreuung Mutter b angeborener Fehlbildung Uterus	048	Übertragene Schwangerschaft
034.1	Betreuung Mutter b Tumor Corpus uteri	061.0	Mißlungene medikamentöse Geburtseinleitung
034.2	Betreuung Mutter b Uterusnarbe d vorangeg chir Eingriff	062.0	Primäre Wehenschwäche
034.30	Betreu Mutter, b vagSono doku Zervix < 10mm o Trichterbild	071.0	Uterusruptur vor Wehenbeginn
034.31	Betreuung der Mutter bei Fruchtblasenprolaps	098.0	Tuberkulose, die Schwang/Geb/WoBett kompliziert
034.38	Betreuung der Mutter bei sonstiger Zervixinsuffizienz	098.1	Syphilis, die Schwang/Geb/WoBett kompliziert
034.39	Betreuung der Mutter bei Zervixinsuff, nnbez	098.2	Gonorrhoe, die Schwang/Geb/WoBett kompliziert
034.4	Betreuung Mutter b sonst Anomalien Cervix uteri	098.3	So Inf, d GeschlVerkehr übertr, Schw/Geb/WochB kompliz
034.5	Betreuung Mutter b sonst Anomalien gravidier Uterus	098.4	Virushepatitis, die Schwangersch/Geburt/WoBett kompliz
034.6	Betreuung Mutter b Anomalie Vagina	098.5	Sonst Virus-KH Mutter, die Schw/Geb/WoBett kompliz
034.7	Betreuung Mutter b Anomalie Vulva u Perineum	098.6	Protozoen-KH, die Schwangersch/Geburt/WoBett kompliz
034.8	Betreuung Mutter b sonst Anomalien Beckenorgane	098.8	Sonst inf/paras KH Mutter, d Schw/Geb/WoB kompliz
034.9	Betreuung Mutter b Anomalie Beckenorgane, nnbez	098.9	Nnbez inf/paras KH Mutter, die Schw/Geb/WoB kompliz
035.0	Betreuung Mutter b (Va) Fehlbildung ZNS b Feten	099.0	Anämie, die Schwangersch/Geburt/WoBett kompliziert
035.1	Betreuung Mutter b (Va) Chromosomenanomalie b Feten	099.1	So KH Blut/blutbOrg Stör ImmSyst Schw/Geb/WoB kompliz
035.2	Betreuung Mutter b (Va) hereditäre KH b Feten	099.2	Endokr/Ernähr-/StoffwKH, die Schw/Geb/WoB kompliz
035.3	Betreuung Mutter b (Va) Schädig Fetus d Virus-KH Mutter	099.3	Psych KH/KH Nervensyst, Schw/Geb/WoBett kompliz
035.4	Betreuung Mutter b (Va) Schädigung Fetus d Alkohol	099.4	KH Kreislsystem, die Schw/Geburt/WoBett kompliz
035.5	Betreuung Mutter b (Va) Schädig Fetus d AM/Drogen	099.5	KH Atmungssystem, die Schw/Geburt/WoBett kompliz
035.6	Betreuung Mutter b (Va) Schädig Fetus d Strahleneinwirk	099.6	KH Verdauungssystem, die Schw/Geburt/WoBett kompliz
035.7	Betreuung Mutter b (Va) Schädig Fetus u so med Maßn	099.7	KH Haut Unterhautgew, Schwang/Geb/WochBett kompliz
035.8	Betreuung Mutter b (Va) sonst Anom/Schädigung Fetus	099.8	Sonst nb KH Zustände, die Schw/Geb/WochBett kompliz
035.9	Betreuung Mutter b (Va) Anom/Schädigung Fetus, nnbez	Z36.0	Pränat Screening ChromosAnomalien
036.0	Betreuung Mutter wg Rhesus-Isoimmunisierung	Z36.1	Pränat Screening erhöht Alpha-Fetoproteinspiegel
036.1	Betreuung Mutter wg sonst Isoimmunisierung	Z36.2	And pränat Screening mitls Amniozentese
036.2	Betreuung Mutter wg Hydrops fetalis	Z36.3	Pränat Screen Fehl b mitls US od and physikal Verf
036.3	Betreuung Mutter wg Anzeichen für fetale Hypoxie	Z36.4	Pränat Screen fet WachstRet mitls US od and physik Verf
036.4	Betreuung Mutter wg intrauterinen Fruchttodes	Z36.5	Pränat Screening Isoimmunisierung
036.5	Betreuung Mutter wg fetaler Wachstumsretardierung	Z36.8	Sonst pränat Screening
036.6	Betreuung Mutter wg fetaler Hypertrophie	Z36.9	Pränat Screening, nnb
036.7	Betreuung Mutter wg lebensfähig Fetus b AbdomGravid		

Hauptdiagnose O65-2

022.3	Tiefe Venenthrombose in Schwangerschaft	034.30	Betreu Mutter, b vagSono doku Zervix < 10mm o Trichterbild
022.5	Hirnvenenthrombose in Schwangerschaft	043.0	Transplazentare Transfusionssyndrome
034.1	Betreuung Mutter b Tumor Corpus uteri	044.11	Placenta praevia mit aktueller Blutung

Nebendiagnose O65-3

009.3	Schwangerschaftsdauer, 20 bis 25 vollendete Wochen	009.4	Schwangerschaftsdauer, 26 bis 33 vollendete Wochen
-------	--	-------	--

Nebendiagnose O65-4

O09.4 Schwangerschaftsdauer, 26 bis 33 vollendete Wochen

ADRG 962**Unzulässige geburtshilfliche Diagnosekombination**

Diagnose in Tabelle 962-1 und keine OR-Prozedur

DRG 962Z**Unzulässige geburtshilfliche Diagnosekombination****Diagnose 962-1**

O82 Geburt Einling d Schnittentbindung [Sectio caesarea]

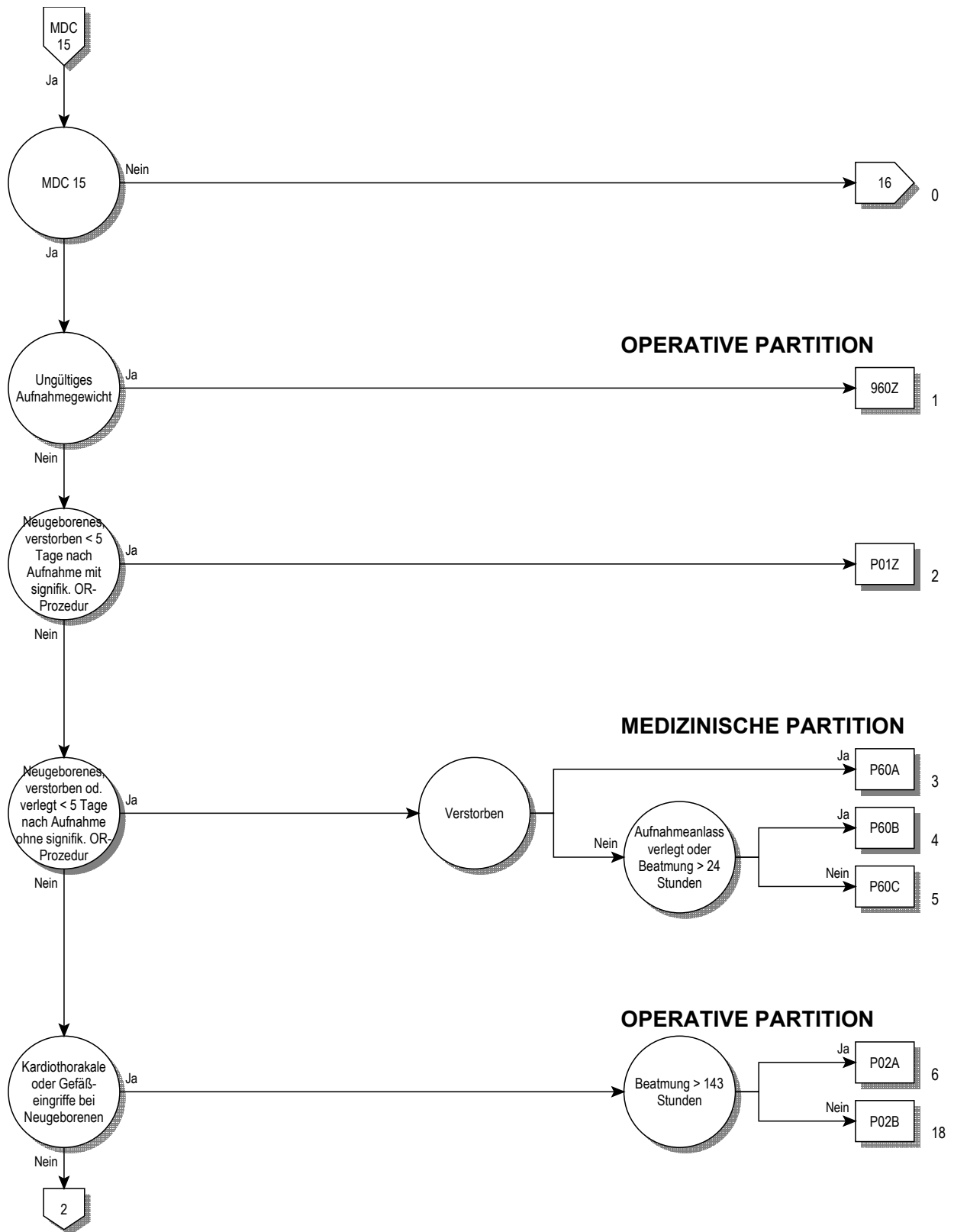
ADRGs 901, 902**OR-Prozeduren ohne Bezug**

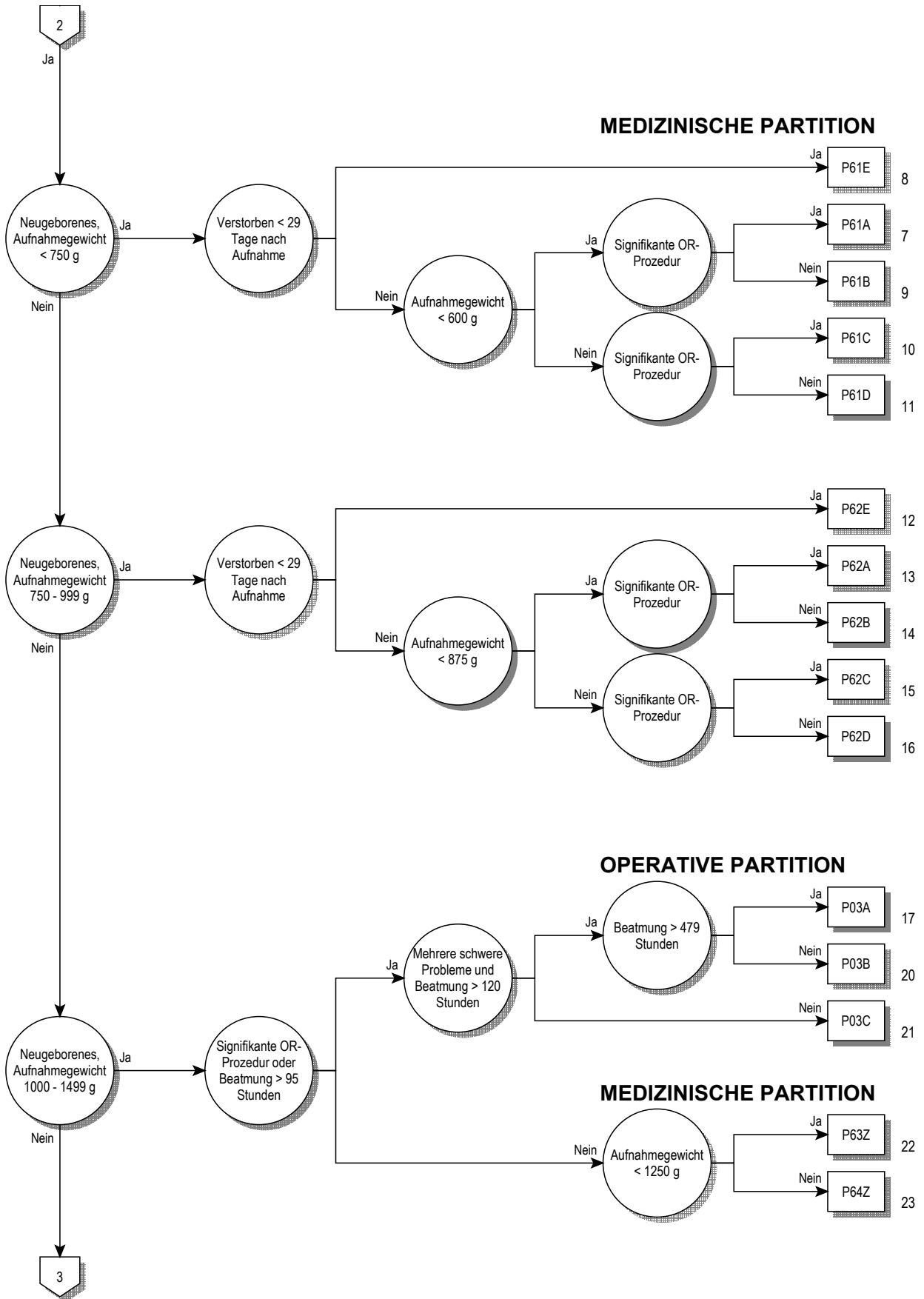
Hauptdiagnose in Tabelle 962-1 und OR-Prozeduren ohne Bezug oder (Hauptdiagnose in Tabelle O02-1 oder Nebendiagnose in Tabelle O02-2) und jede OR-Prozedur außer Tabelle O60-10 und OR-Prozeduren ohne Bezug

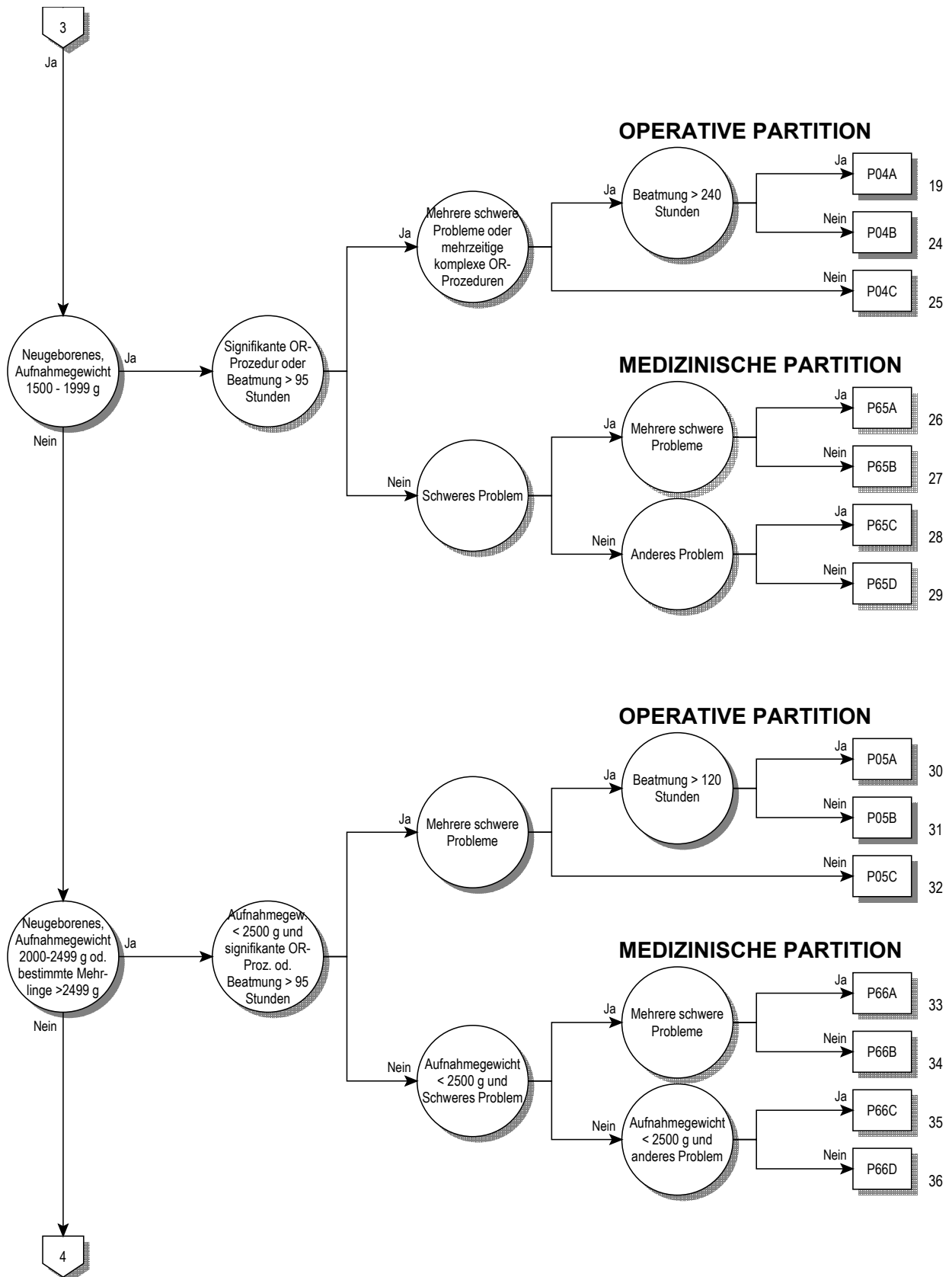
DRGs 901A, 901B, 901C, 901D, 902Z

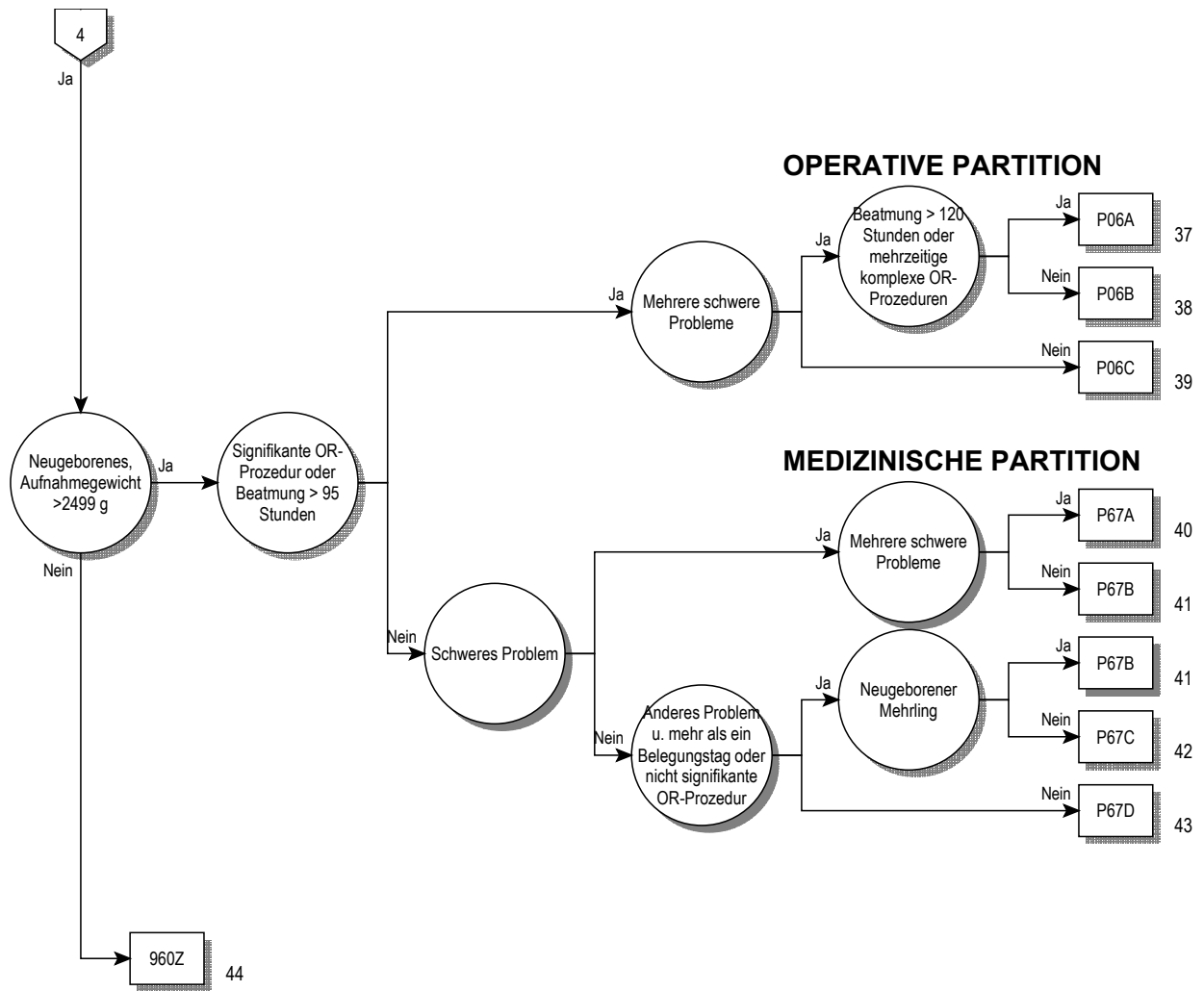
MDC 15

Neugeborene









15

Entscheidungslogik MDC 15

Hauptdiagnose in Tabelle MDC15-0 oder Alter > 0 Tage und Alter < 28 Tage und Prozedur nicht in Tabelle MDC15-1 oder Alter > 27 Tage und Alter < 366 Tage und Prozedur nicht in Tabelle MDC15-1 und (Aufnahmegewicht > 0 g und Aufnahmegewicht < 2500 g oder Hauptdiagnose in Tabelle MDC15-0) und Aufnahmegewicht > 0 g und Aufnahmegewicht < 2500 g

Hauptdiagnose für MDC 15 (MDC15-0)

A33	Tetanus neonatorum	P08.0	Übergewichtige Neugeborene
P00.0	Schädigung Fetus/Neugeborene d hypertens KH Mutter	P08.1	So für Gestationsalter zu schwere Neugeborene
P00.1	Schädig Fetus/Neugeb d Nieren- u Harnweg-KH Mutter	P08.2	Nach Termin Gebor nicht zu schwer für GestatAlter
P00.2	Schädig Fetus/Neugeb d inf/parasitäre KH Mutter	P10.0	Subdurale Blutung d Geburtsverletzung
P00.3	Schäd Fetus/Neugeb d so Kreislauf-/Atemwegs-KH Mutter	P10.1	Zerebrale Blutung d Geburtsverletzung
P00.4	Schädig Fetus/Neugeb d ErnährungsStör Mutter	P10.2	Intraventrikuläre Blutung d Geburtsverletzung
P00.5	Schädig Fetus/Neugeb d Verletz Mutter	P10.3	Subarachnoidale Blutung d Geburtsverletzung
P00.6	Schädigung Fetus/Neugeb d chirurg Eingriff b Mutter	P10.4	Tentoriumriß d Geburtsverletzung
P00.7	Schädig Fetus/Neugeb d so med Maßn b Mutter, aonkl	P10.8	So intrakran Verletz u Blutg d Geburtsverletzung
P00.8	Schädigung Fetus/Neugeb d sonst Zustände Mutter	P10.9	Nnbez intrakran Verletz u Blutg d Geburtsverletzung
P00.9	Schädigung Fetus/Neugeb d nnb Zustand Mutter	P11.0	Hirnödem d Geburtsverletzung
P01.0	Schädigung Fetus/Neugeb d Zervixinsuffizienz	P11.1	Sonst nb Hirnschädigung d Geburtsverletzung
P01.1	Schädigung Fetus/Neugeb d vorzeitigen Blasensprung	P11.2	Nnbez Hirnschädigung d Geburtsverletzung
P01.2	Schädigung Fetus/Neugeb d Oligohydramnion	P11.9	Geburtsverletzung ZNS, nnbez
P01.3	Schädigung Fetus/Neugeb d Polyhydramnion	P12.0	Kephalhämatom d Geburtsverletzung
P01.4	Schädigung Fetus/Neugeb b Extrauteringravidität	P12.1	Geburtsgeschwulst d Geburtsverletzung
P01.5	Schädigung Fetus/Neugeb b Mehrlingsschwangerschaft	P12.2	Epikranielle subaponeurotische Blutg d Geburtsverletzung
P01.6	Schädigung Fetus/Neugeb d Tod der Mutter	P12.3	Quetschwunde behaarte Kopfhaut d Geburtsverletzung
P01.7	Schädig Fetus/Neugeb d Lageanomalie vor Wehenbeginn	P12.4	Überwachungsbed Verletz behaarte Kopfhaut b Neugeb
P01.8	Schädig Fetus/Neugeb d so mütterl SchwangKomplik	P12.8	Sonst Geburtsverletzungen behaarte Kopfhaut
P01.9	Schädig Fetus/Neugeb d mütterl SchwangKomplik, nnbez	P12.9	Geburtsverletzung behaarte Kopfhaut, nnb
P02.0	Schädigung Fetus/Neugeb d Placenta praevia	P13.1	Sonstige Geburtsverletzung Schädel
P02.1	Schädig Fetus/Neugeb d so Formen Plazentalösung-/blutg	P13.2	Geburtsverletzung Femur
P02.2	Schäd Fetus/Neugeb d so/nnb morph/funkt Plazentaanom	P13.3	Geburtsverletzung sonstige Röhrenknochen
P02.3	Schäd Fetus/Neugeb d transplazent Transfusionsyndrom	P13.4	Klavikularfraktur d Geburtsverletzung
P02.4	Schädigung Fetus/Neugeb d Nabelschnurvorfall	P13.8	Geburtsverletzungen an sonst Teilen Skelett
P02.5	Schäd Fetus/Neugeb d so Formen Nabelschnurkompress	P13.9	Geburtsverletzung Skeletts, nnbez
P02.6	Schädig Fetus/Neugeb d so+nnb Zustände Nabelschnur	P15.0	Geburtsverletzung Leber
P02.7	Schädigung Fetus/Neugeb d Chorioamnionitis	P15.1	Geburtsverletzung Milz
P02.8	Schädigung Fetus/Neugeb d sonst Anomalien Eihäute	P15.2	Verletzung M sternocleidomastoideus d Geburtsverletz
P02.9	Schädigung Fetus/Neugeb d Anomalie Eihäute, nnb	P15.3	Geburtsverletzung Auge
P03.0	Schäd Fetus/Neugeb d Entbind/Extrakt Beckenendlage	P15.4	Geburtsverletzung Gesicht
P03.1	Schäd Fet/Ngb d so Lag-/Halt-/EinstAnom/Mißv Weh/E	P15.5	Geburtsverletzung äußere Genitalorgane
P03.2	Schädigung Fetus/Neugeb d Zangenentbindung	P15.6	Adiponecrosis subcut neonat d Geburtsverletzung
P03.3	Schädig Fetus/Neugeb d Entbindung m Vakuumextraktor	P15.8	Sonstige nb Geburtsverletzungen
P03.4	Schädigung Fetus/Neugeb d Schnittentbindung	P15.9	Geburtsverletzung, nnbez
P03.5	Schädigung Fetus/Neugeb d überstürzte Geburt	P20.0	Intraut Hypoxie, erstmals vor Wehenbeginn festgestellt
P03.6	Schädigung Fetus/Neugeb d abnorm Uteruskontraktionen	P20.1	Intraut Hypoxie, erstmals währ Wehen/Entb festgestellt
P03.8	Schäd Fetus/Neugeb d so nb Kompl b Wehen Entbindung	P20.9	Intrauterine Hypoxie, nnbez
P03.9	Schäd Fetus/Neugeb d Kompl b Wehen u Entbindung, nnb	P22.0	Atemnotsynd [Respiratory distress synd] Neugeborenes
P04.0	Schäd Fet/Ngb d Anästh/Analg Mutter w Schw/Weh/Entb	P22.1	Transitorische Tachypnoe b Neugeborenen
P04.1	Schädigung Fetus/Neugeb d sonst Medikation b Mutter	P23.0	Angeborene Pneumonie d Viren
P04.2	Schädigung Fetus/Neugeb d Tabakkonsum Mutter	P23.1	Angeborene Pneumonie d Chlamydien
P04.3	Schädigung Fetus/Neugeb d Alkoholkonsum Mutter	P23.2	Angeborene Pneumonie d Staphylokokken
P04.4	Schädigung Fet/Ngb d Einn abh-erz AM/Drogen d Mutter	P23.3	Angeborene Pneumonie d Streptokokken, Gruppe B
P04.5	Schädigung Fet/Ngb d chem Subst m Nahrung Mutter	P23.4	Angeborene Pneumonie d Escherichia coli
P04.6	Schäd Fet/Ngb d Exposit Mutter ggü chem Subst Umwelt	P23.5	Angeborene Pneumonie d Pseudomonasarten
P04.8	Schädigung Fet/Ngb d sonst Noxen, von Mutter übertrag	P23.6	Angeborene Pneumonie d sonstige Bakterien
P04.9	Schädigung Fet/Ngb d nnb Noxen, von Mutter übertrag	P23.8	Angeborene Pneumonie d sonstige Erreger
P05.0	Für Gestationsalter zu leichte Neugeborene	P23.9	Angeborene Pneumonie, nnbez
P05.1	Für Gestationsalter zu kleine Neugeborene	P24.1	Fruchtwasser- u Schleimaspilation d Neugeborene
P05.2	Fet Mangelernähr Neugeb oA zu leicht/klein für GestatAlter	P24.2	Blutaspiration d Neugeborene
P05.9	Intrauterine Mangelentwicklung, nnbez	P24.3	Aspiration von Milch u regurgitierter Nahrung d Neugeb
P07.00	Neugeb, GebGewicht unt 500 g	P24.8	Sonst Aspirations syndrome b Neugeborenen
P07.01	Neugeb, GebGewicht 500 b unt 750 g	P24.9	Aspirationsyndrom b Neugeborenen, nnbez
P07.02	Neugeb, GebGewicht 750 bis unt 1000 g	P25.0	Interstitielles Emphysem m Ursprung in Perinatalperiode
P07.10	Neugeb, GebGewicht 1000 bis unt 1250 g	P25.1	Pneumothorax m U in Perinatalperiode
P07.11	Neugeb, GebGewicht 1250 b unt 1500 g	P25.2	Pneumomediastinum m U in Perinatalperiode
P07.12	Neugeb, GebGewicht 1500 bis unt 2500 g	P25.3	Pneumoperikard m U in Perinatalperiode
P07.2	Neugeborenes m extremer Unreife	P25.8	So Zustände iVm interstit Emphysem m U in PerinatPer
P07.3	Sonstige vor Termin Geborene	P26.0	Tracheobronchiale Blutg m U in Perinatalperiode

P26.1	Massive Lungenblutung m U in Perinatalperiode	P54.9	Blutung b Neugeborenen, nnbez
P26.8	Sonst Lungenblutung m U in Perinatalperiode	P56.0	Hydrops fetalis d Isoimmunisierung
P26.9	Nnb Lungenblutung m U in Perinatalperiode	P56.9	Hydrops fetalis d so+nnb hämolytische KH
P28.0	Primäre Atelektase b Neugeborenen	P57.0	Kernikterus d Isoimmunisierung
P28.1	So+nnb Atelektase b Neugeborenen	P57.8	Sonstiger nb Kernikterus
P28.9	Störung Atmung b Neugeborenen, nnbez	P57.9	Kernikterus, nnbez
P29.0	Herzinsuffizienz b Neugeborenen	P58.0	Neugeborenenikterus d Quetschwunde
P29.1	Herzrhythmusstörung b Neugeborenen	P58.1	Neugeborenenikterus d Blutung
P29.2	Hypertonie b Neugeborenen	P58.2	Neugeborenenikterus d Infektion
P29.3	Persistierender Fetalkreislauf	P58.3	Neugeborenenikterus d Polyglobulie
P29.4	Transitorische Myokardischämie b Neugeborenen	P58.4	Neugeb-Ikterus d AM/Toxine, v Mutter übertr/Neugeb verab
P29.8	So kardiovaskuläre KH m U in Perinatalperiode	P58.5	Neugeborenenikterus d Verschlucken mütterliches Blut
P29.9	Kardiovaskuläre KH m U in Perinatalperiode, nnbez	P58.8	Neugeborenenikterus d sonst nb gesteigerte Hämolyse
P36.0	Sepsis b Neugeborenen d Streptokokken, Gruppe B	P58.9	Neugeborenenikterus d gesteigerte Hämolyse, nnbez
P36.1	Sepsis b Neugeborenen d sonst u nnb Streptokokken	P59.0	Neugeborenenikterus in Verbindung m vorzeitiger Geburt
P36.2	Sepsis b Neugeborenen d Staphylococcus aureus	P59.8	Neugeborenenikterus d sonst nb Ursachen
P36.3	Sepsis b Neugeborenen d so+nnb Staphylokokken	P59.9	Neugeborenenikterus, nnbez
P36.4	Sepsis b Neugeborenen d Escherichia coli	P61.1	Polyglobulie b Neugeborenen
P36.5	Sepsis b Neugeborenen d Anaerobier	P61.8	Sonst nb hämatologische KH in Perinatalperiode
P36.8	Sonstige bakterielle Sepsis b Neugeborenen	P61.9	Hämatologische KH in Perinatalperiode, nnbez
P36.9	Bakterielle Sepsis b Neugeborenen, nnbez	P70.0	Syndrom Kind Mutter m gestationsbed DM
P37.5	Kandidose b Neugeborenen	P70.1	Syndrom Kind diabetische Mutter
P38	Omphalitis b Neugeborenen m od oh leichte Blutg	P75	Mekoniumileus
P39.0	Infektiöse Mastitis b Neugeborenen	P76.0	Mekoniumpfropf-Syndrom
P39.1	Konjunkt u Dakryozystitis b Neugeborenen	P78.0	Darmperforation in Perinatalperiode
P39.2	Intraamniale Infektion Fetus, ank	P78.1	Sonstige Peritonitis b Neugeborenen
P39.3	Harnwegsinfektion b Neugeborenen	P78.2	Hämatemesis u Meläna b Neugeb Verschluck mütterl Blut
P39.4	Hautinfektion b Neugeborenen	P80.0	Kältesyndrom b Neugeborenen
P39.8	Sonst nb Infektion, für Perinatalperiode spezifisch	P80.8	Sonstige Hypothermie b Neugeborenen
P39.9	Infektion, für Perinatalperiode spezifisch, nnbez	P80.9	Hypothermie b Neugeborenen, nnbez
P50.0	Fetaler Blutverlust b Insertio velamentosa [Vasa praevia]	P81.0	Umweltbedingte Hyperthermie b Neugeborenen
P50.1	Fetaler Blutverlust aus rupturierter Nabelschnur	P81.8	Sonst nb Störung Temperaturregulation Neugeborenes
P50.2	Fetaler Blutverlust aus Plazenta	P81.9	Störung Temperaturregulation Neugeborenes, nnbez
P50.3	Blutung in and Mehrling (fetofetal)	P83.0	Sclerema neonatorum
P50.4	Blutg in Kreislauf Mutter (fetomaternal)	P83.2	Hydrops fetalis, nicht d hämolytische KH bedingt
P50.5	Fet Blutverlust durchtr Ende Nabelschnur and Mehrling	P93	Reakt/Intoxikat d AM/Drogen, an Feten/Neugeb verab
P50.8	Sonstiger fetaler Blutverlust	P94.1	Angeborene Muskelhypertonie
P50.9	Fetaler Blutverlust, nnbez	P94.8	Sonst Störung Muskeltonus b Neugeborenen
P51.0	Massive Nabelblutung b Neugeborenen	P94.9	Störung Muskeltonus b Neugeborenen, nnbez
P51.8	Sonstige Nabelblutungen b Neugeborenen	P95	Fetaltod nnbez Ursache
P51.9	Nabelblutung b Neugeborenen, nnbez	P96.0	Angeborene Niereninsuffizienz
P52.0	Intraventrik (nichttraumat) Blutg 1. Grad Fetus/Neugeb	P96.1	EntzugSympt Neugeb b Einn abh-erz AM/Drogen d Mutter
P52.1	Intraventrik (nichttraumat) Blutg 2. Grad Fetus/Neugeb	P96.2	EntzugsSympt b therapeut Anwendung v AM Neugeb
P52.2	Intraventrik (nichttraumat) Blutg 3. Grad Fetus/Neugeb	P96.3	Weite Schädelnähte b Neugeborenen
P52.3	Nnbz intraventrik (nichttraumat) Blutung Fetus/Neugeb	P96.4	SchwangAbbruch als Ursache v Zuständen Fetus/Neugeb
P52.4	Intrazerebrale (nichttraumat) Blutung Fetus/Neugeb	P96.5	Komplik b intraut Eingriff, ank, als Urs v Zust Fetus/Neugeb
P52.5	Subarachn Blutung (nichttraumat) Fetus/Neugeb	P96.8	Sonst nb Zustände m Ursprung in Perinatalperiode
P52.6	Kleinhirnblutg (nichttraumat)/Blutg Fossa cranii post Fet/Ngb	P96.9	Zustand m Ursprung in Perinatalperiode, nnbez
P52.8	So intrakranielle (nichttraumat) Blutg Fetus/Neugeb	Z38.0	Einling, Geburt im Krankenhaus
P52.9	Intrakranielle (nichttraumat) Blutg Fetus/Neugeb, nnbez	Z38.1	Einling, Geburt außerhalb Krankenhaus
P54.0	Hämatemesis b Neugeborenen	Z38.2	Einling, Geburtsort nnbez
P54.1	Meläna b Neugeborenen	Z38.3	Zwilling, Geburt im Krankenhaus
P54.2	Rektumblutung b Neugeborenen	Z38.4	Zwilling, Geburt außerhalb Krankenhaus
P54.3	Sonst gastrointestinale Blutg b Neugeborenen	Z38.5	Zwilling, Geburtsort nnbez
P54.4	Nebennierenblutung b Neugeborenen	Z38.6	Anderer Mehrling, Geburt im Krankenhaus
P54.5	Hautblutung b Neugeborenen	Z38.7	Anderer Mehrling, Geburt außerhalb Krankenhaus
P54.6	Blutung aus Vagina b Neugeborenen	Z38.8	Anderer Mehrling, Geburtsort nnbez
P54.8	Sonstige nb Blutungen b Neugeborenen		

Prozedur für MDC 15 (MDC15-1)

33.50↔	Lungentransplantation, n.n.bez.	41.01.01↔	TrPI von Knochenm SZ, autolog, oh In-vitro-Aufb
33.51↔	Einsseitige Lungentransplantation	41.02.11↔	TrPI allo KM SZ n-HLA-id In-vitr-Auf Diff 1 AG v Sp
33.52↔	Beidseitige Lungentransplantation	41.02.12↔	TrPI allo KM SZ n-HLA-id In-vitr-Auf Diff 2-3 AG v Sp
33.6↔	Kombinierte Herz-Lungentransplantation	41.02.21↔	TrPI allo KM SZ n-HLA-id In-vitr-Auf AG n v Sp
37.51↔	Herztransplantation	41.02.31↔	TrPI allo KM SZ HLA-ident In-vitr-Auf AG verw Spen
41.00.00↔	Transplantation v Knochenmark Stammzellen nnbez	41.02.41↔	TrPI allo KM SZ HLA-ident In-vitr-Auf AG n verw Sp
41.00.09↔	So Transplantation von Knochenmark Stammzellen	41.03.01↔	TrPI allo KM SZ n-HLA-ident oh In-vitr-Auf AG v Sp
41.00.11↔	STBoost na erf TrPI hämatop SZ, oh In-vitro-Aufb	41.03.11↔	TrPI allo KM SZ n-HLA-id oh In-vitr-Auf AG n v Sp
41.00.18↔	STBoost na erf TrPI hämatop SZ, na In-vitro-Aufb	41.03.21↔	TrPI allo KM SZ HLA-ident oh In-vitr-Auf AG v Sp

41.03.31↔	TrPI allo KM SZ HLA-ident oh In-vitr-Auf AG n v Sp	41.07.01↔	Autologe hämatop SZ TrPI, na in-vitro-Aufbereit
41.04.01↔	Autolog hämatop SZ TrPI, ohne in-vitro-Aufbereitung	41.07.02↔	Autol hämatop SZ TrPI, SZSupport na Chemother
41.05.01↔	Allo hämatop SZ TrPI, n-HLA-id, oh in-vitr-Aufb v Sp	41.08.01↔	TrPI allo häm SZ n-HLA-id In-vitr-Auf Diff 1 AG v Sp
41.05.11↔	Allo hämat SZ TrPI, n-HLA-id, oh in-vitr-Aufb n v Sp	41.08.02↔	TrPI allo häm SZ n-HLA-id I-vit-Auf Diff 2-3 AG v Sp
41.05.21↔	SZ-TX, allog, HLA-id, m in-vitro, verw	41.08.11↔	TrPI allo häm SZ n-HLA-id I-vi-Au n v Sp
41.05.31↔	SZ-TX, allog, HLA-id, oh in-vitr-Aufb n v Sp	41.08.21↔	TrPI allo häm SZ HLA-id I-vi-Au v Sp
41.06.00↔	TrFus Nabelschnurblutstammzellen nnbez	41.08.31↔	TrPI allo häm SZ HLA-id I-vi-Au nv Sp
41.06.01↔	TrFus Nabelschnurblutstammzellen allog unverw	41.09.01↔	TrPI Knochenm SZ, autolog, na In-vitro-Aufbereit
41.06.02↔	TrFus Nabelschnurblutstammzellen autog	50.51↔	Auxiliäre Lebertransplantation
41.06.03↔	TrFus Nabelschnurblutstammzellen allog verwandt	50.59↔	Sonstige Lebertransplantation

ADRG P01**Neugeborenes, verstorben < 5 Tage nach Aufnahme mit signifikanter OR-Prozedur**

Entlassungsgrund ist gleich Verstorben (07) und Verweildauer < 5 Tage und (jede OR-Prozedur außer Tabelle P01-1 oder Dauer der maschinellen Beatmung > 95 Stunden oder Beatmung über 95 Stunden)

DRG P01Z**Neugeborenes, verstorben < 5 Tage nach Aufnahme mit signifikanter OR-Prozedur****Prozedur P01-1**

25.92↔	Linguale Frenulektomie	53.11↔	Beidseitige Operation von direkten Inguinalhernien
53.00↔	Einseitige Operation einer IngHern, n.n.bez.	53.12↔	Beidseitige Operation von indirekten IngHern
53.01↔	Einseitige Operation einer direkten Inguinalhernie	53.13↔	Bds OP von IngHern, einer direkten und einer indir
53.02↔	Einseitige Operation einer indirekten IngHern	53.14↔	Bds OP von direkten IngHern mit Tx oder Prothese
53.03↔	eins OP einer dir IngHern mit Tx oder Prothese	53.15↔	Bds OP von indir IngHern mit Tx oder Prothese
53.04↔	Operation einer indir IngHern mit Tx oder Prothese	53.16↔	Bds OP von IngHern, e dir und e indir m Tx o Proth
53.05↔	OP einer IngHern mit Tx oder Prothese, n.n.bez.	53.17↔	Bds OP von IngHern mit Tx oder Prothese, n.n.bez.
53.10↔	Beidseitige Operation von IngHern, n.n.bez.	64.0↔	Zirkumzision

ADRG P02**Kardiothorakale oder Gefäßeingriffe bei Neugeborenen**

Prozedur in Tabelle P02-1

DRG P02A**Kardiothorakale oder Gefäßeingriffe bei Neugeborenen mit Beatmung > 143 Stunden**

Dauer der maschinellen Beatmung > 143 Stunden oder Beatmung über 95 Stunden

DRG P02B**Kardiothorakale oder Gefäßeingriffe bei Neugeborenen ohne Beatmung > 143 Stunden****Prozedur P02-1**

35.00↔	Valvulotom am geschl Herzen, Klappe nicht bez	35.34↔	Infundibulektomie
35.01↔	Valvulotomie am geschlossenen Herzen, Aortenklappe	35.35↔	Operationen an den Trabeculae carneae cordis
35.02↔	Valvulotomie am geschlossenen Herzen, Mitralklappe	35.39↔	OP an anderen, an die Herzkl angrenz, Strukturen
35.03↔	Valvulotomie am geschlossenen Herzen, PulmKlapp	35.41↔	Vergrößerung eines bestehenden VHSeptDef
35.04↔	Valvulotomie am geschlossenen Herzen, TrikuspKlapp	35.42↔	Bildung von Herzseptumdefekten
35.10↔	ValvPlast am off Herz, ohne Ersatz, Klap nicht bez	35.50↔	Korr von nicht näher bez HerzseptDef mit Prothese
35.11↔	ValvPlast der AortKlapp am off Herzen, ohne Ersatz	35.51↔	Korr eines VHSeptDef mit Prothese, offene Technik
35.12↔	ValvPlast der Mitrakl am off Herzen, ohne Ersatz	35.52↔	Korr eines VHSeptDef mit Prothese, geschl Technik
35.13↔	ValvPlast der PulmKlapp am off Herzen, ohne Ersatz	35.53↔	Korrektur Ventrikelseptumdefekt mit Prothese, offener Zugang
35.14↔	ValvPlast der TrikuspKlap am off Herz, ohne Ersatz	35.54↔	Korr von Endokardkissendef (AV-Kanal) mit Prothese
35.20↔	Herzklappenersatz, Klappe nicht bezeichnet	35.55↔	Korrektur eines Ventrikelseptumdefektes
35.21↔	Aortenklappenersatz mit Graft	35.60↔	Korr eines nicht bez HerzseptDef mit Bio-Graft
35.22↔	Sonstiger Aortenklappenersatz	35.61↔	Korrektur eines Vorhofseptumdefektes mit Bio-Graft
35.23↔	Mitralklappenersatz mit Graft	35.62↔	Korrektur eines VSD mit Bio-Graft
35.24↔	Sonstiger Mitralklappenersatz	35.63↔	Korr von Endokardkissendef (AV-Kan) mit Bio-Graft
35.25↔	Pulmonalklappenersatz mit Graft	35.70↔	So ni näher bez Korr von ni näher bez HerzseptDef
35.26↔	Sonstiger Pulmonalklappenersatz	35.71↔	Sonstige nicht näher bez Korrektur eines VHSeptDef
35.27↔	Trikuspidalklappenersatz mit Graft	35.72↔	Sonstige und nicht näher bez Korrektur eines VSD
35.28↔	Sonstiger Trikuspidalklappenersatz	35.73↔	So u ni näh bez Korr v Endokardkissendef (AV-Kan)
35.31↔	Papillarmuskeloperation	35.81↔	Totalkorrektur einer Fallot-Tetralogie
35.32↔	Sehnenfaden-Operation	35.82↔	Totalkorr von total falsch mündenden Pulmonalvenen
35.33↔	Anuloplastik	35.83↔	Totale Rekonstruktion des Truncus arteriosus

35.84↔	Totalkor d Transp d gross Gef, ni andorts klass	37.11↔	Kardiotomie
35.91↔	Interatriale Transposition des venösen Rückflusses	37.32↔	Aneurysmektomie am Herzen
35.92↔	Erzeug eines Cond zw rechtem Ventr und PulmonArt	37.33↔	Exz o Destr von and Läs o Gew des Herz, off Zug
35.93↔	Erzeug eines Cond zwischen linkem Ventr und Aorta	37.35↔	Partielle Ventrikulektomie
35.94↔	Erzeugen eines Cond zwischen Vorhof und PulmonArt	37.41↔	Implantation von prothetischem herzunterst Syst
35.95↔	Revision einer Korrekturoperation am Herzen	37.49↔	Sonstige plastische Rekonstruktion Herz
35.98↔	Sonstige Operationen an Herzsepten	37.52↔	Implantation eines kompletten Herzersatzsystems
35.99↔	Sonstige Operationen an Herzklappen	37.62↔	Einsetzen von ni-implantbar herzunterst System
36.03↔	Koronarangioplastik am offenen Thorax	37.64↔	Entfernung von herzunterstützenden Systemen
36.09↔	Sonstige Koronararterien-Desobliteration	37.65↔	Implantation von äusserlichem herzunterst System
36.10↔	Aortokoronarer Bypass zur MyokRevask, n.n.bez.	37.66↔	Einsetzen von implantierbarem herzunterst System
36.11↔	(Aorto)koronarer Bypass an einer einzelnen KorArt	37.67↔	Implantation eines herzmskstimul Systems
36.12↔	(Aorto)koronarer Bypass an zwei Koronararterien	37.91↔	Offene Herzmassage
36.13↔	(Aorto)koronarer Bypass an drei Koronararterien	37.99.01↔	Intramyokardiale Stammzelltherapie oh Anr
36.14↔	(Aorto)koronarer Bypass an vier und mehr KorArt	37.99.02↔	Intramyokardiale Stammzelltherapie m Anr
36.15↔	Einf Bypass zwischen A. mamm interna und KorArt	37.99.09↔	Sonstige Operationen an Herz und Perikard
36.16↔	Zweifacher A. mammaia int-Koronarart Bypass	38.04↔	Inzision der Aorta
36.17↔	Abdomino-koronarer Arterien-Bypass	38.05↔	Inzision von anderen thorakalen Gefässen
36.19↔	Sonstige BypAnast zur Myokard Revaskularisation	38.07↔	Inzision von abdominalen Venen
36.2↔	Myokard-Revaskularisation mit Arterien-Implantat	38.15↔	Endarterektomie der anderen thorakalen Gefässe
36.31↔	Transmyokardiale Revask am offenen Thorax	38.34↔	Resektion der Aorta mit Anastomose
36.32↔	Sonstige transmyokardiale Revaskularisation	38.35↔	Resektion von thorakalen Gefässen mit Anastomose
36.33↔	Endoskopische transmyokardiale Revask	39.0↔	Shunt einer systemischen zur Pulmonalarterie
36.34↔	Perkutane transmyokardiale Revask	39.21↔	Anastomose von der V. cava zur A. pulmonalis
36.39↔	Sonstige Herz-Revaskularisation	39.49↔	Sonstige Revision nach vaskulärem Eingriff
36.91↔	Korrektur eines Koronargefäss-Aneurysmas	39.56↔	Plastische Reko eines Blutgefässes mit GewPatch
36.99.00↔	Sonstige Operationen an Herzgefässen n.n.bez.	39.57↔	Plastische Reko mit synthetischem Patch Graft
36.99.01↔	Intrakoronare Stammzelltherapie ohne Anr	39.58↔	Plast Reko eines Blutgef mit Patch Graft n.n.bez.
36.99.02↔	Intrakoronare Stammzelltherapie mit Anr	54.95↔	Inzision des Peritoneums
37.10↔	Inzision am Herzen n.n.bez.		

ADRG P03**Neugeborenes, Aufnahmegegewicht 1000 - 1499 g mit signifikanter OR-Prozedur oder Beatmung > 95 Stunden**

Aufnahmegegewicht < 1500 g und (jede OR-Prozedur außer Tabelle P03-1 oder Dauer der maschinellen Beatmung > 95 Stunden oder Beatmung über 95 Stunden)

DRG P03A**Neugeborenes, Aufnahmegegewicht 1000 - 1499 g mit signifikanter OR-Prozedur oder Beatmung > 95 Stunden, mit mehreren schweren Problemen, mit Beatmung > 479 Stunden**

Mehrere schwere Probleme beim Neugeborenen und (Dauer der maschinellen Beatmung > 120 Stunden oder Beatmung über 95 Stunden) und Dauer der maschinellen Beatmung > 479 Stunden

DRG P03B**Neugeborenes, Aufnahmegegewicht 1000 - 1499 g mit signifikanter OR-Prozedur oder Beatmung > 95 Stunden, mit mehreren schweren Problemen, mit Beatmung > 120 und < 480 Stunden**

Mehrere schwere Probleme beim Neugeborenen und (Dauer der maschinellen Beatmung > 120 Stunden oder Beatmung über 95 Stunden)

DRG P03C**Neugeborenes, Aufnahmegegewicht 1000 - 1499 g mit signifikanter OR-Prozedur oder Beatmung > 95 Stunden, ohne Beatmung > 120 Stunden oder ohne mehrere schwere Probleme****Prozedur P03-1**

25.92↔	Linguale Frenulektomie	53.11↔	Beidseitige Operation von direkten Inguinalhernien
53.00↔	Einseitige Operation einer IngHern, n.n.bez.	53.12↔	Beidseitige Operation von indirekten IngHern
53.01↔	Einseitige Operation einer direkten Inguinalhernie	53.13↔	Bds OP von IngHern, einer direkten und einer indir
53.02↔	Einseitige Operation einer indirekten IngHern	53.14↔	Bds OP von direkten IngHern mit Tx oder Prothese
53.03↔	eins OP einer dir IngHern mit Tx oder Prothese	53.15↔	Bds OP von indir IngHern mit Tx oder Prothese
53.04↔	Operation einer indir IngHern mit Tx oder Prothese	53.16↔	Bds OP von IngHern, e dir und e indir m Tx o Proth
53.05↔	OP einer IngHern mit Tx oder Prothese, n.n.bez.	53.17↔	Bds OP von IngHern mit Tx oder Prothese, n.n.bez.
53.10↔	Beidseitige Operation von IngHern, n.n.bez.	64.0↔	Zirkumzision

ADRG P04 Neugeborenes, Aufnahmegegewicht 1500 - 1999 g mit signifikanter OR-Prozedur oder Beatmung > 95 Stunden

Aufnahmegegewicht < 2000 g und (jede OR-Prozedur außer Tabelle P04-1 oder Dauer der maschinellen Beatmung > 95 Stunden oder Beatmung über 95 Stunden)

DRG P04A Neugeborenes, Aufnahmegegewicht 1500 - 1999 g mit signifikanter OR-Prozedur oder Beatmung > 95 Stunden, mit mehreren schweren Problemen, mit Beatmung > 240 Stunden

(Mehrere schwere Probleme beim Neugeborenen oder Mehrzeitige komplexe OR-Prozeduren) und Dauer der maschinellen Beatmung > 240 Stunden

DRG P04B Neugeborenes, Aufnahmegegewicht 1500 - 1999 g mit signifikanter OR-Prozedur oder Beatmung > 95 Stunden, mit mehreren schweren Problemen, ohne Beatmung > 240 Stunden

Mehrere schwere Probleme beim Neugeborenen oder Mehrzeitige komplexe OR-Prozeduren

DRG P04C Neugeborenes, Aufnahmegegewicht 1500 - 1999 g mit signifikanter OR-Prozedur oder Beatmung > 95 Stunden, ohne mehrere schwere Probleme**Prozedur P04-1**

25.92↔	Linguale Frenulektomie	53.11↔	Beidseitige Operation von direkten Inguinalhernien
53.00↔	Einseitige Operation einer IngHern, n.n.bez.	53.12↔	Beidseitige Operation von indirekten IngHern
53.01↔	Einseitige Operation einer direkten Inguinalhernie	53.13↔	Bds OP von IngHern, einer direkten und einer indir
53.02↔	Einseitige Operation einer indirekten IngHern	53.14↔	Bds OP von direkten IngHern mit Tx oder Prothese
53.03↔	eins OP einer dir IngHern mit Tx oder Prothese	53.15↔	Bds OP von indir IngHern mit Tx oder Prothese
53.04↔	Operation einer indir IngHern mit Tx oder Prothese	53.16↔	Bds OP von IngHern, e dir und e indir m Tx o Proth
53.05↔	OP einer IngHern mit Tx oder Prothese, n.n.bez.	53.17↔	Bds OP von IngHern mit Tx oder Prothese, n.n.bez.
53.10↔	Beidseitige Operation von IngHern, n.n.bez.	64.0↔	Zirkumzision

ADRG P05 Neugeborenes, Aufnahmegegewicht 2000 - 2499 g mit signifikanter OR-Prozedur oder Beatmung > 95 Stunden

(Aufnahmegegewicht < 2500 g oder Aufnahmegegewicht > 2499 g und keine OR-Prozedur und keine Prozedur in Tabelle P05-4 und Dauer der maschinellen Beatmung < 25 Stunden und keine Diagnose in Tabelle P05-1 und (Verweildauer ist gleich 1 Tag oder Prozedur nicht in Tabelle P05-5 und keine Diagnose in Tabelle P05-2) und Diagnose in Tabelle P05-3) und (jede OR-Prozedur außer Tabelle P05-6 oder Dauer der maschinellen Beatmung > 95 Stunden oder Beatmung über 95 Stunden)

DRG P05A Neugeborenes, Aufnahmegegewicht 2000 - 2499 g mit signifikanter OR-Prozedur oder Beatmung > 95 Stunden, mit mehreren schweren Problemen, mit Beatmung > 120 Stunden

Mehrere schwere Probleme beim Neugeborenen und (Dauer der maschinellen Beatmung > 120 Stunden oder Beatmung über 95 Stunden)

DRG P05B Neugeborenes, Aufnahmegegewicht 2000 - 2499 g mit signifikanter OR-Prozedur oder Beatmung > 95 Stunden, mit mehreren schweren Problemen, ohne Beatmung > 120 Stunden

Mehrere schwere Probleme beim Neugeborenen

DRG P05C Neugeborenes, Aufnahmegegewicht 2000 - 2499 g mit signifikanter OR-Prozedur oder Beatmung > 95 Stunden, ohne mehrere schwere Probleme**Diagnose P05-1**

A01.0	Typhus abdominalis	A02.8	Sonstige nb Salmonelleninfektionen
A01.1	Paratyphus A	A02.9	Salmonelleninfektion, nnbez
A01.2	Paratyphus B	A03.0	Shigellose durch Shigella dysenteriae
A01.3	Paratyphus C	A03.1	Shigellose durch Shigella flexneri
A01.4	Paratyphus, nnbez	A03.2	Shigellose durch Shigella boydii
A02.0	Salmonellenenteritis	A03.3	Shigellose durch Shigella sonnei
A02.1	Salmonellensepsis	A03.8	Sonstige Shigellosen
A02.2	Lokalisierte Salmonelleninfektionen	A03.9	Shigellose, nnbez

A04.0	Darminfektion durch enteropathogene E coli	A41.3	Sepsis durch Haemophilus influenzae
A04.1	Darminfektion durch enterotoxinbildende E coli	A41.4	Sepsis durch Anaerobier
A04.2	Darminf durch enteroinvasive Escherichia coli	A41.51	Sepsis durch Escherichia coli [E. coli]
A04.3	Darminfektion durch enterohämorrhagische E coli	A41.52	Sepsis durch Pseudomonas
A04.4	Sonstige Darminfektionen durch Escherichia coli	A41.58	Sepsis durch sonstige gramnegative Erreger
A04.5	Enteritis durch Campylobacter	A41.8	Sonstige nb Sepsis
A04.6	Enteritis durch Yersinia enterocolitica	A46	Erysipel [Wundrose]
A04.7	Enterokolitis durch Clostridium difficile	A48.0	Gasbrand [Gasödem]
A04.8	Sonst nb bakterielle Darminfektionen	A48.1	Legionellose mit Pneumonie
A05.0	Lebensmittelvergiftung durch Staphylokokken	A48.2	Legionellose ohne Pneumonie [Pontiac-Fieber]
A05.1	Botulismus	A50.0	Floride konnatale Frühsyphilis
A05.2	Lebensmittelvergiftung durch Clostr perfring [Clostr welchii]	A50.1	Latente konnatale Frühsyphilis
A05.3	Lebensmittelvergiftung durch Vibrio parahaemolyticus	A50.2	Konnatale Frühsyphilis, nnbez
A08.1	Akute Gastroenteritis Norovirus [Norwalk-Virus]	A50.3	Konnatale spätsyphilitische Augenkrankheit
A08.5	Sonstige nb Darminfektionen	A50.4	Konnat spätauftritt Neurosyphilis [Juv Neurosyph]
A09	Diarrhoe u Gastroenteritis, vermutlich infektiösen Ursprungs	A71.1	Aktives Stadium des Trachoms
A15.0	LuTB, d mikr Unt Sput ges, m/o Nachw d Kult o molbiol Verf	A74.8	Sonstige Chlamydienkrankheiten
A15.1	Lungentuberkulose, nur durch Kultur gesichert	A81.1	Subakute sklerosierende Panenzephalitis
A15.2	Lungentuberkulose, histologisch gesichert	A86	Virusenzephalitis, nnbez
A15.3	LungenTB, durch so u nnbez Untersuchungsverf gesichert	A87.0	Meningitis durch Enteroviren
A15.7	Primäre TB Atmungsorgane, bakt, molbiol od histol gesichert	A89	Virusinfektion des ZNS, nicht näher bezeichnet
A15.9	Nnbez TB Atmungsorgane, bakt, molekulbiol od histol gesich	A96.0	Hämorrhagisches Fieber durch Junin-Viren
A16.0	Lungentuberkulose, bakt, molbiol u histol n gesichert	A96.1	Hämorrhagisches Fieber durch Machupo-Viren
A16.1	Lungentuberkulose, bakt, molbiol u hist Unt n durchgef	A96.2	Lassa-Fieber
A16.2	LungenTB oh Angabe bakt, molekularbiolog od histol Sicher	A96.8	Sonstiges hämorrhagisches Fieber durch Arenaviren
A16.7	Prim TB AtmOrg oh Ang bakt, molekularbiol od hist Sich	A96.9	Hämorrhagisches Fieber durch Arenaviren, nnbez
A16.9	Nnbez TB AtmOrg oh Ang bakt, molekulbiol od hist Sich	A98.3	Marburg-Viruskrankheit
A17.0	Tuberkulöse Meningitis	A98.5	Hämorrhagisches Fieber mit renalem Syndrom
A17.1	Meningeales Tuberkulom	B00.0	Ekzema herpeticatum Kaposi
A17.8	Sonstige Tuberkulose Nervensystem	B00.1	Dermatitis vesicularis d Herpesviren
A17.9	Tuberkulose des Nervensystems, nnbez	B00.2	Gingivostomatitis herpetica u Pharyngotonsillitis herpetica
A18.5	Tuberkulose des Auges	B00.3	Meningitis durch Herpesviren
A26.0	Haut-Erysipeloid	B00.4	Enzephalitis durch Herpesviren
A26.7	Erysipelothrix-Sepsis	B00.5	Augenkrankheit durch Herpesviren
A26.8	Sonstige Formen des Erysipeloids	B00.7	Disseminierte Herpesvirus-KH
A26.9	Erysipeloid, nnbez	B00.8	Sonstige Infektionsformen durch Herpesviren
A27.0	Leptospirosis icterohaemorrhagica [Weil-Krankheit]	B00.9	Infektion durch Herpesviren, nnbez
A27.8	Sonstige Formen der Leptospirose	B01.0	Varizellen-Meningitis
A27.9	Leptospirose, nnbez	B01.1	Varizellen-Enzephalitis
A28.0	Pasteurellose	B01.2	Varizellen-Pneumonie
A28.1	Katzenkratzkrankheit	B01.8	Varizellen mit sonstigen Komplikationen
A28.2	Extraintestinale Yersiniose	B01.9	Varizellen ohne Komplikation
A28.8	Sonst nb bakterielle Zoonosen, aonkl	B02.0	Zoster-Enzephalitis
A28.9	Bakterielle Zoonose, nnbez	B02.1	Zoster-Meningitis
A32.0	Kutane Listeriose	B02.2	Zoster m Beteiligung anderer Abschnitte des Nervensystems
A32.1	Meningitis und Meningoenzephalitis durch Listerien	B02.3	Zoster ophthalmicus
A32.7	Listeriensepsis	B02.7	Zoster generalisatus
A32.8	Sonstige Formen der Listeriose	B02.8	Zoster mit sonstigen Komplikationen
A32.9	Listeriose, nnbez	B02.9	Zoster ohne Komplikation
A33	Tetanus neonatorum	B05.0	Masern, kompliziert durch Enzephalitis
A35	Sonstiger Tetanus	B05.1	Masern, kompliziert durch Meningitis
A37.0	Keuchhusten durch Bordetella pertussis	B05.2	Masern, kompliziert durch Pneumonie
A37.1	Keuchhusten durch Bordetella parapertussis	B05.3	Masern, kompliziert durch Otitis media
A37.8	Keuchhusten durch sonstige Bordetella-Spezies	B05.4	Masern mit Darmkomplikationen
A37.9	Keuchhusten, nnbez	B05.8	Masern mit sonstigen Komplikationen
A39.0	Meningokokkenmeningitis	B06.0	Röteln mit neurologischen Komplikationen
A39.1	Waterhouse-Friderichsen-Syndrom	B06.8	Röteln mit sonstigen Komplikationen
A39.2	Akute Meningokokkensepsis	B08.5	Vesikuläre Pharyngitis durch Enteroviren
A39.3	Chronische Meningokokkensepsis	B15.0	Virushepatitis A mit Coma hepaticum
A39.4	Meningokokkensepsis, nnbez	B15.9	Virushepatitis A ohne Coma hepaticum
A39.5	Herzkrankheit durch Meningokokken	B16.0	Ak VirHep B m DeltaVir (Begleitinfekt) u mit Coma hep
A40.0	Sepsis durch Streptokokken, Gruppe A	B16.1	Ak VirHep B m DeltaVir (Begleitinfekt) u oh Coma hep
A40.1	Sepsis durch Streptokokken, Gruppe B	B16.2	Akute Vir-Hep B oh Delta-Virus m Coma hep
A40.2	Sepsis durch Streptokokken, Gruppe D	B16.9	Ak Vir-Hep B oh Delta-Virus u oh Coma hep
A40.3	Sepsis durch Streptococcus pneumoniae	B17.0	Ak Delta-Virus-(Super-)Inf, Hep-B-(Virus-)Träger
A40.8	Sonst Sepsis durch Streptokokken	B17.1	Akute Virushepatitis C
A40.9	Sepsis durch Streptokokken, nicht näher bezeichnet	B17.2	Akute Virushepatitis E
A41.0	Sepsis durch Staphylococcus aureus	B17.8	Sonstige nb akute Virushepatitis
A41.1	Sepsis durch sonstige näher bezeichnete Staphylokokken	B18.0	Chronische Virushepatitis B m Delta-Virus
A41.2	Sepsis durch nnbez Staphylokokken	B18.1	Chronische Virushepatitis B oh Delta-Virus

B18.2	Chronische Virushepatitis C	B46.0	Mukormykose der Lunge
B18.8	Sonstige chronische Virushepatitis	B46.1	Rhinozerebrale Mukormykose
B18.9	Chronische Virushepatitis, nnbez	B46.2	Mukormykose des Magen-Darmtraktes
B19.0	Nnbez Virushepatitis m Koma	B46.3	Mukormykose der Haut
B19.9	Nnbez Virushepatitis oh Koma	B46.4	Disseminierte Mukormykose
B20	Infekt/paras KH infolge HIV-KH [Hum Immdef-Vir-KH]	B46.5	Mukormykose, nnbez
B21	BNB infolge HIV-KH [Hum Immundefiz-Virus-KH]	B46.8	Sonstige Formen der Zygomycose
B22	Sonst nb KH infolge HIV-KH [Hum Immdef-Vir-KH]	B46.9	Zygomycose, nnbez
B23.0	Akutes HIV-Infektionssyndrom	B47.0	Eumyzetom
B23.8	Sonstige nb Krankheitszustände infolge HIV-KH	B47.1	Aktinomyzetom
B24	Nnbez HIV-KH [Humane Immundefizienz-Virus-KH]	B48.2	Allescheriose
B25.0	Pneumonie durch Zytomegalieviren	B48.7	Mykosen durch opportunistisch-pathogene Pilze
B25.1	Hepatitis durch Zytomegalieviren	B50.0	Malaria tropica mit zerebralen Komplikationen
B25.2	Pankreatitis durch Zytomegalieviren	B50.8	Sonst schwere Formen od Komplik der Malaria tropica
B25.80	Infekt des Verdauungstraktes durch Zytomegalieviren	B50.9	Malaria tropica, nnbez
B25.88	Sonstige Zytomegalie	B51.0	Malaria tertiana mit Milzruptur
B25.9	Zytomegalie, nnbez	B51.8	Malaria tertiana mit sonstigen Komplikationen
B26.0	Mumps-Orchitis	B51.9	Malaria tertiana ohne Komplikation
B26.1	Mumps-Meningitis	B52.0	Malaria quartana mit Nephropathie
B26.2	Mumps-Enzephalitis	B52.8	Malaria quartana mit sonstigen Komplikationen
B26.3	Mumps-Pankreatitis	B52.9	Malaria quartana ohne Komplikation
B26.8	Mumps mit sonstigen Komplikationen	B53.0	Malaria durch Plasmodium ovale
B27.0	Mononukleose durch Gamma-Herpesviren	B53.1	Malaria durch Affen-Plasmodien
B27.1	Mononukleose durch Zytomegalieviren	B53.8	Sonstige parasitologisch bestätigte Malaria, aonkl
B27.8	Sonstige infektiöse Mononukleose	B54	Malaria, nnbez
B27.9	Infektiöse Mononukleose, nnbez	B58.0	Augenerkrankung durch Toxoplasmen
B30.1	Konjunktivitis durch Adenoviren	B58.1	Hepatitis durch Toxoplasmen
B30.3	Akute epidem hämorrhag Konjunktivitis (durch Enteroviren)	B58.2	Meningoenzephalitis durch Toxoplasmen
B33.2	Karditis durch Viren	B58.3	Toxoplasmose Lunge
B34.0	Infektion durch Adenoviren nnbez Lok	B58.8	Toxoplasmosen mit Beteiligung sonstiger Organe
B37.1	Kandidose der Lunge	B58.9	Toxoplasmose, nnbez
B37.2	Kandidose der Haut und der Nägel	B59	Pneumozystose
B37.4	Kandidose an sonst Lok des Urogenitalsystems	B97.0	Adenoviren als Urs von KH, in and Kap klassifiziert
B37.5	Candida-Meningitis	B97.1	Enteroviren als Urs von KH, in and Kap klassifiziert
B37.6	Candida-Endokarditis	C00.0	Bösartige Neubildung: Äußere Oberlippe
B37.81	Candida-Ösophagitis	C00.1	Bösartige Neubildung: Äußere Unterlippe
B38.0	Akute Kokzidioidomykose Lunge	C00.2	Bösartige Neubildung: Äußere Lippe, nicht näher bezeichnet
B38.1	Chronische Kokzidioidomykose der Lunge	C00.3	Bösartige Neubildung: Oberlippe, Innenseite
B38.2	Kokzidioidomykose der Lunge, nnbez	C00.4	Bösartige Neubildung: Unterlippe, Innenseite
B38.3	Kokzidioidomykose der Haut	C00.5	Bösartige Neubildung: Lippe, nnbez, Innenseite
B38.4	Kokzidioidomykose der Meningen	C00.6	Bösartige Neubildung: Lippenkommissur
B38.7	Disseminierte Kokzidioidomykose	C00.8	BNB: Lippe, mehrere Teilbereiche überlappend
B38.8	Sonstige Formen der Kokzidioidomykose	C00.9	Bösartige Neubildung: Lippe, nicht näher bezeichnet
B39.0	Akute Histoplasmose Lunge durch Histoplasma capsulatum	C01	Bösartige Neubildung des Zungengrundes
B39.1	Chron Histoplasmose Lunge durch Histoplasma capsulatum	C02.0	Bösartige Neubildung: Zungenrücken
B39.2	Histoplasm Lunge durch Histoplasma capsulatum, nnbez	C02.1	Bösartige Neubildung: Zungenrand
B40.0	Akute Blastomykose der Lunge	C02.2	Bösartige Neubildung: Zungenunterfläche
B40.1	Chronische Blastomykose der Lunge	C02.3	BNB: Vordere zwei Drittel der Zunge, Bereich nnbez
B40.2	Blastomykose der Lunge, nnbez	C02.8	BNB: Zunge, mehrere Teilbereiche überlappend
B40.3	Blastomykose der Haut	C02.9	Bösartige Neubildung: Zunge, nicht näher bezeichnet
B40.7	Disseminierte Blastomykose	C03.0	Bösartige Neubildung: Oberkieferzahnfleisch
B40.8	Sonstige Formen der Blastomykose	C03.1	Bösartige Neubildung: Unterkieferzahnfleisch
B40.9	Blastomykose, nnbez	C03.9	Bösartige Neubildung: Zahnfleisch, nicht näher bezeichnet
B41.0	Parakokzidioidomykose der Lunge	C04.0	Bösartige Neubildung: Vorderer Teil des Mundbodens
B41.7	Disseminierte Parakokzidioidomykose	C04.1	Bösartige Neubildung: Seitlicher Teil des Mundbodens
B41.8	Sonstige Formen der Parakokzidioidomykose	C04.8	BNB: Mundboden, mehrere Teilbereiche überlappend
B41.9	Parakokzidioidomykose, nnbez	C04.9	Bösartige Neubildung: Mundboden, nicht näher bezeichnet
B44.0	Invasive Aspergillose der Lunge	C05.0	Bösartige Neubildung: Harter Gaumen
B44.1	Sonstige Aspergillose der Lunge	C05.1	Bösartige Neubildung: Weicher Gaumen
B44.2	Aspergillose der Tonsillen	C05.2	Bösartige Neubildung: Uvula
B44.7	Disseminierte Aspergillose	C05.8	BNB: Gaumen, mehrere Teilbereiche überlappend
B44.8	Sonstige Formen der Aspergillose	C05.9	Bösartige Neubildung: Gaumen, nicht näher bezeichnet
B44.9	Aspergillose, nnbez	C06.0	Bösartige Neubildung: Wangenschleimhaut
B45.0	Kryptokokkose der Lunge	C06.1	Bösartige Neubildung: Vestibulum oris
B45.1	Kryptokokkose des Gehirns	C06.2	Bösartige Neubildung: Retromolarregion
B45.2	Kryptokokkose der Haut	C06.8	BNB: Sonst u nnbez Teile Mund, mehrere Teilber überlapp
B45.3	Kryptokokkose der Knochen	C06.9	Bösartige Neubildung: Mund, nicht näher bezeichnet
B45.7	Disseminierte Kryptokokkose	C07	Bösartige Neubildung der Parotis
B45.8	Sonstige Formen der Kryptokokkose	C08.0	Bösartige Neubildung: Glandula submandibularis
B45.9	Kryptokokkose, nnbez	C08.1	Bösartige Neubildung: Glandula sublingualis

C08.8	BNB: Große Speicheldrüsen, mehrere Teilbereiche überlapp	C22.4	Sonstige Sarkome der Leber
C08.9	Bösartige Neubildung: Große Speicheldrüse, nnbez	C22.7	Sonstige näher bezeichnete Karzinome der Leber
C09.0	Bösartige Neubildung: Fossa tonsillaris	C22.9	Bösartige Neubildung: Leber, nicht näher bezeichnet
C09.1	Bösartige Neubildung: Gaumenbogen (vorderer) (hinterer)	C23	Bösartige Neubildung der Gallenblase
C09.8	BNB: Tonsille, mehrere Teilbereiche überlappend	C24.0	Bösartige Neubildung: Extrahepatischer Gallengang
C10.0	Bösartige Neubildung: Vallecula epiglottica	C24.1	BNB: Ampulla hepatopancreatica [Ampulla Vateri]
C10.1	Bösartige Neubildung: Vorderfläche der Epiglottis	C24.8	BNB: Gallenwege, mehrere Teilbereiche überlappend
C10.2	Bösartige Neubildung: Seitenwand des Oropharynx	C24.9	Bösartige Neubildung: Gallenwege, nicht näher bezeichnet
C10.3	Bösartige Neubildung: Hinterwand des Oropharynx	C25.0	Bösartige Neubildung: Pankreaskopf
C10.4	Bösartige Neubildung: Kiemengang	C25.1	Bösartige Neubildung: Pankreaskörper
C10.8	BNB: Oropharynx, mehrere Teilbereiche überlappend	C25.2	Bösartige Neubildung: Pankreasschwanz
C10.9	Bösartige Neubildung: Oropharynx, nicht näher bezeichnet	C25.3	Bösartige Neubildung: Ductus pancreaticus
C11.0	Bösartige Neubildung: Obere Wand des Nasopharynx	C25.4	BNB: Endokriner Drüsenanteil des Pankreas
C11.1	Bösartige Neubildung: Hinterwand des Nasopharynx	C25.7	Bösartige Neubildung: Sonstige Teile des Pankreas
C11.2	Bösartige Neubildung: Seitenwand des Nasopharynx	C25.8	BNB: Pankreas, mehrere Teilbereiche überlappend
C11.3	Bösartige Neubildung: Vorderwand des Nasopharynx	C25.9	Bösartige Neubildung: Pankreas, nicht näher bezeichnet
C11.8	BNB: Nasopharynx, mehrere Teilbereiche überlappend	C26.0	BNB: Intestinaltrakt, Teil nicht näher bezeichnet
C11.9	Bösartige Neubildung: Nasopharynx, nicht näher bezeichnet	C26.1	Bösartige Neubildung: Milz
C12	Bösartige Neubildung des Recessus piriformis	C26.8	BNB: Verdauungssystem, mehrere Teilbereiche überlappend
C13.0	Bösartige Neubildung: Regio postcricoidea	C26.9	BNB: Ungenau bezeichnete Lok des Verdauungssystems
C13.1	BNB: Aryepiglottische Falte, hypopharyngeale Seite	C30.0	Bösartige Neubildung: Nasenhöhle
C13.2	Bösartige Neubildung: Hinterwand des Hypopharynx	C30.1	Bösartige Neubildung: Mittelohr
C13.8	BNB: Hypopharynx, mehrere Teilbereiche überlappend	C31.0	Bösartige Neubildung: Sinus maxillaris [Kieferhöhle]
C13.9	Bösartige Neubildung: Hypopharynx, nicht näher bezeichnet	C31.1	Bösartige Neubildung: Sinus ethmoidalis [Siebbeinzellen]
C14.0	Bösartige Neubildung: Pharynx, nicht näher bezeichnet	C31.2	Bösartige Neubildung: Sinus frontalis [Stirnhöhle]
C14.2	BNB: Lymphatischer Rachenring [Waldeyer]	C31.3	Bösartige Neubildung: Sinus sphenoidalis [Keilbeinhöhle]
C14.8	BNB: Lippe, Mundhöhle u Pharynx, mehr Teilber überlapp	C31.8	BNB: Nasennebenhöhlen, mehrere Teilbereiche überlappend
C15.0	Bösartige Neubildung: Zervikaler Ösophagus	C31.9	Bösartige Neubildung: Nasennebenhöhle, nnbez
C15.1	Bösartige Neubildung: Thorakaler Ösophagus	C32.0	Bösartige Neubildung: Glottis
C15.2	Bösartige Neubildung: Abdominaler Ösophagus	C32.1	Bösartige Neubildung: Supraglottis
C15.3	Bösartige Neubildung: Ösophagus, oberes Drittel	C32.2	Bösartige Neubildung: Subglottis
C15.4	Bösartige Neubildung: Ösophagus, mittleres Drittel	C32.3	Bösartige Neubildung: Larynxknorpel
C15.5	Bösartige Neubildung: Ösophagus, unteres Drittel	C32.8	BNB: Larynx, mehrere Teilbereiche überlappend
C15.8	BNB: Ösophagus, mehrere Teilbereiche überlappend	C32.9	Bösartige Neubildung: Larynx, nicht näher bezeichnet
C15.9	Bösartige Neubildung: Ösophagus, nicht näher bezeichnet	C33	Bösartige Neubildung der Trachea
C16.0	Bösartige Neubildung: Kardias	C34.0	Bösartige Neubildung: Hauptbronchus
C16.1	Bösartige Neubildung: Fundus ventriculi	C34.1	Bösartige Neubildung: Oberlappen (-Bronchus)
C16.2	Bösartige Neubildung: Corpus ventriculi	C34.2	Bösartige Neubildung: Mittellappen (-Bronchus)
C16.3	Bösartige Neubildung: Antrum pyloricum	C34.3	Bösartige Neubildung: Unterlappen (-Bronchus)
C16.4	Bösartige Neubildung: Pylorus	C34.8	BNB: Bronchus u Lunge, mehrere Teilbereiche überlappend
C16.5	BNB: Kleine Krümmung des Magens, nicht näher bezeichnet	C34.9	BNB: Bronchus oder Lunge, nicht näher bezeichnet
C16.6	BNB: Große Krümmung des Magens, nicht näher bezeichnet	C37	Bösartige Neubildung des Thymus
C16.8	BNB: Magen, mehrere Teilbereiche überlappend	C38.0	Bösartige Neubildung: Herz
C16.9	Bösartige Neubildung: Magen, nicht näher bezeichnet	C38.1	Bösartige Neubildung: Vorderes Mediastinum
C17.0	Bösartige Neubildung: Duodenum	C38.2	Bösartige Neubildung: Hinteres Mediastinum
C17.1	Bösartige Neubildung: Jejunum	C38.3	BNB: Mediastinum, Teil nicht näher bezeichnet
C17.2	Bösartige Neubildung: Ileum	C38.4	Bösartige Neubildung: Pleura
C17.3	Bösartige Neubildung: Meckel-Divertikel	C38.8	BNB: Herz, Mediastinum u Pleura, mehr Teilber überlapp
C17.8	BNB: Dünndarm, mehrere Teilbereiche überlappend	C39.0	Bösartige Neubildung: Obere Atemwege, Teil nnbez
C17.9	Bösartige Neubildung: Dünndarm, nicht näher bezeichnet	C39.8	BNB: AtmOrg u sonst intrathorak Organe, mehr Teilber überl
C18.0	Bösartige Neubildung: Zäkum	C39.9	BNB: Ungenau bezeichnete Lok des Atmungssystems
C18.1	Bösartige Neubildung: Appendix vermiformis	C40.0	BNB Skapula u lange Knochen obere Extremität
C18.2	Bösartige Neubildung: Colon ascendens	C40.1	BNB kurze Knochen obere Extremität
C18.3	Bösartige Neubildung: Flexura coli dextra [hepatica]	C40.2	BNB lange Knochen untere Extremität
C18.4	Bösartige Neubildung: Colon transversum	C40.3	BNB kurze Knochen untere Extremität
C18.5	Bösartige Neubildung: Flexura coli sinistra [lienalis]	C40.8	BNB: Knochen u Gelenkknorpel Extrem, mehr TeilB überlapp
C18.6	Bösartige Neubildung: Colon descendens	C40.9	BNB: Knochen u Gelenkknorpel Extrem, nnbez
C18.7	Bösartige Neubildung: Colon sigmoideum	C41.1	BNB des Knochens u des Gelenkknorpels: Unterkieferknoch
C18.8	BNB: Kolon, mehrere Teilbereiche überlappend	C41.2	BNB des Knochens und des Gelenkknorpels: Wirbelsäule
C18.9	Bösartige Neubildung: Kolon, nicht näher bezeichnet	C41.3	BNB Knochen u Gelenkknorpel: Rippen, Sternum u Klavikula
C19	Bösartige Neubildung am Rektosigmoid, Übergang	C41.4	BNB des Knochens u des Gelenkknorpels: Beckenknochen
C20	Bösartige Neubildung des Rektums	C41.8	BNB: Knochen u Gelenkknorpel, mehrere Teilber überlapp
C21.0	Bösartige Neubildung: Anus, nicht näher bezeichnet	C41.9	BNB: Knochen und Gelenkknorpel, nicht näher bezeichnet
C21.1	Bösartige Neubildung: Analkanal	C43.0	Bösartiges Melanom Lippe
C21.2	Bösartige Neubildung: Kloakenregion	C43.1	Bösartiges Melanom Augenlid, einschließt Kanthus
C21.8	BNB: Rektum, Anus u Analkanal, mehrere Teilber überlapp	C43.2	Bösartiges Melanom Ohr u äußerer Gehörgang
C22.0	Leberzellkarzinom	C43.3	Bösartiges Melanom so+nnb Teile Gesicht
C22.1	Intrahepatisches Gallengangskarzinom	C43.4	Bösartiges Melanom behaarte Kopfhaut u Hals
C22.2	Hepatoblastom	C43.5	Bösartiges Melanom Rumpf
C22.3	Angiosarkom der Leber	C43.6	Bösartiges Melanom obere Extremität, einschli Schulter

C43.7	Bösartig Melanom untere Extremität, einschl Hüfte	C57.3	Bösartige Neubildung: Parametrium
C43.8	Bösartiges Melanom Haut, mehr Teilber überlapp	C57.4	Bösartige Neubildung: Uterine Adnexe, nnbez
C43.9	Bösartiges Melanom Haut, nnbez	C57.7	BNB: Sonstige näher bezeichnete weibliche Genitalorgane
C44.0	Sonstige bösartige Neubildungen: Lippenhaut	C57.8	BNB: Weibliche Genitalorgane, mehr Teilbereiche überlapp
C44.1	Sonstige BNB: Haut des Augenlides, einschließl Kanthus	C57.9	BNB: Weibliches Genitalorgan, nicht näher bezeichnet
C44.2	Sonstige BNB: Haut des Ohres u des äußeren Gehörganges	C60.0	Bösartige Neubildung: Praeputium penis
C44.3	Sonst BNB: Haut sonst u nnbez Teile des Gesichtes	C60.1	Bösartige Neubildung: Glans penis
C44.4	Sonstige BNB: Behaarte Kopfhaut und Haut des Halses	C60.2	Bösartige Neubildung: Penischaft
C44.5	Sonstige bösartige Neubildungen: Haut des Rumpfes	C60.8	Bösartige Neubildung: Penis, mehr Teilbereiche überlappend
C44.6	Sonst BNB: Haut der oberen Extremität, einschl Schulter	C60.9	Bösartige Neubildung: Penis, nicht näher bezeichnet
C44.7	Sonst BNB: Haut der unteren Extremität, einschließl Hüfte	C62.0	Bösartige Neubildung: Dystoper Hoden
C44.8	Sonstige BNB: Haut, mehrere Teilbereiche überlappend	C62.1	Bösartige Neubildung: Deszendierter Hoden
C44.9	BNB Haut, nnbez	C62.9	Bösartige Neubildung: Hoden, nicht näher bezeichnet
C45.0	Mesotheliom Pleura	C63.0	Bösartige Neubildung: Nebenhoden [Epididymis]
C45.1	Mesotheliom Peritoneum	C63.1	Bösartige Neubildung: Samenstrang
C45.2	Mesotheliom Perikard	C63.2	Bösartige Neubildung: Skrotum
C45.7	Mesotheliom sonst Lok	C63.7	BNB: Sonstige näher bezeichnete männliche Genitalorgane
C45.9	Mesotheliom, nnbez	C63.8	BNB: Männliche Genitalorgane, mehr Teilbereiche überlapp
C47.0	BNB: Periphere Nerven Kopf, Gesicht u Hals	C63.9	Bösartige Neubildung: Männliches Genitalorgan, nnbez
C47.1	BNB: Periph Nerven obere Extremität, einschließl Schulter	C64	BNB der Niere, ausgenommen Nierenbecken
C47.2	BNB: Periphere Nerven untere Extremität, einschl Hüfte	C65	BNB Nierenbecken
C47.3	Bösartige Neubildung: Periphere Nerven des Thorax	C66	BNB Ureter
C47.4	Bösartige Neubildung: Periphere Nerven des Abdomens	C67.0	Bösartige Neubildung: Trigonum vesicae
C47.5	Bösartige Neubildung: Periphere Nerven des Beckens	C67.1	Bösartige Neubildung: Apex vesicae
C47.6	BNB: Periphere Nerven des Rumpfes, nnbez	C67.2	Bösartige Neubildung: Laterale Harnblasenwand
C47.8	BNB: Periph Nerv/ autonom Nervensyst, mehr Teilb überlapp	C67.3	Bösartige Neubildung: Vordere Harnblasenwand
C47.9	BNB: Periphere Nerven/ autonomes Nervensystem, nnbez	C67.4	Bösartige Neubildung: Hintere Harnblasenwand
C48.0	Bösartige Neubildung: Retroperitoneum	C67.5	Bösartige Neubildung: Harnblasenhals
C48.1	Bösartige Neubildung: nb Teile des Peritoneums	C67.6	Bösartige Neubildung: Ostium ureteris
C48.2	Bösartige Neubildung: Peritoneum, nicht näher bezeichnet	C67.7	Bösartige Neubildung: Urachus
C48.8	BNB: Retroperitoneum u Peritoneum, mehr Teilber überlapp	C67.8	BNB: Harnblase, mehrere Teilbereiche überlappend
C49.0	BNB: Bindegewebe u and Weichteilgew Kopf/ Gesicht/ Hals	C67.9	Bösartige Neubildung: Harnblase, nicht näher bezeichnet
C49.1	BNB: Bindegew u and WeichtGew ob Extr, einschl Schult	C68.0	Bösartige Neubildung: Urethra
C49.2	BNB: Bindegew u and WeichtGew unter Extr, einschl Hüfte	C68.1	Bösartige Neubildung: Paraurethrale Drüse
C49.3	BNB: Bindegewebe und andere Weichteilgewebe des Thorax	C68.8	BNB: Harnorgane, mehrere Teilbereiche überlappend
C49.4	BNB: Bindegewebe u andere WeichtGew des Abdomens	C68.9	Bösartige Neubildung: Harnorgan, nicht näher bezeichnet
C49.5	BNB: Bindegewebe u andere WeichtGewebe des Beckens	C69.0	Bösartige Neubildung: Konjunktiva
C49.6	BNB: Bindegew u and WeichtGewebe des Rumpfes, nnbez	C69.1	Bösartige Neubildung: Kornea
C49.8	BNB: Bindegew u and WeichtGew, mehr Teilber überlapp	C69.2	Bösartige Neubildung: Retina
C49.9	BNB: Bindegewebe und andere Weichteilgewebe, nnbez	C69.3	Bösartige Neubildung: Chorioidea
C50.0	Bösartige Neubildung: Brustwarze und Warzenhof	C69.4	Bösartige Neubildung: Ziliarkörper
C50.1	BNB: Zentraler Drüsenkörper der Brustdrüse	C69.5	Bösartige Neubildung: Tränendrüse und Tränenwege
C50.2	BNB: Oberer innerer Quadrant der Brustdrüse	C69.6	Bösartige Neubildung: Orbita
C50.3	BNB: Unterer innerer Quadrant der Brustdrüse	C69.8	BNB: Auge u Augenanhangsgebilde, mehr Teilber überlapp
C50.4	BNB: Oberer äußerer Quadrant der Brustdrüse	C69.9	Bösartige Neubildung: Auge, nicht näher bezeichnet
C50.5	BNB: Unterer äußerer Quadrant der Brustdrüse	C70.0	Bösartige Neubildung: Hirnhäute
C50.6	Bösartige Neubildung: Recessus axillaris der Brustdrüse	C70.1	Bösartige Neubildung: Rückenmarkshäute
C50.8	BNB: Brustdrüse, mehrere Teilbereiche überlappend	C70.9	Bösartige Neubildung: Meningen, nicht näher bezeichnet
C50.9	Bösartige Neubildung: Brustdrüse, nicht näher bezeichnet	C71.0	BNB: Cerebrum, ausgenommen Hirnlappen und Ventrikel
C51.0	Bösartige Neubildung der Vulva: Labium majus	C71.1	Bösartige Neubildung: Frontallappen
C51.1	Bösartige Neubildung der Vulva: Labium minus	C71.2	Bösartige Neubildung: Temporalappen
C51.2	Bösartige Neubildung der Vulva: Klitoris	C71.3	Bösartige Neubildung: Parietallappen
C51.8	BNB: Vulva, mehrere Teilbereiche überlappend	C71.4	Bösartige Neubildung: Okzipitallappen
C51.9	Bösartige Neubildung: Vulva, nicht näher bezeichnet	C71.5	Bösartige Neubildung: Hirnventrikel
C52	Bösartige Neubildung der Vagina	C71.6	Bösartige Neubildung: Zerebellum
C53.0	Bösartige Neubildung: Endozervix	C71.7	Bösartige Neubildung: Hirnstamm
C53.1	Bösartige Neubildung: Ektozervix	C71.8	Bösartige Neubildung: Gehirn, mehrere Teilbereiche überlapp
C53.8	BNB: Cervix uteri, mehrere Teilbereiche überlappend	C71.9	Bösartige Neubildung: Gehirn, nicht näher bezeichnet
C53.9	Bösartige Neubildung: Cervix uteri, nicht näher bezeichnet	C72.0	Bösartige Neubildung: Rückenmark
C54.0	Bösartige Neubildung: Isthmus uteri	C72.1	Bösartige Neubildung: Cauda equina
C54.1	Bösartige Neubildung: Endometrium	C72.2	Bösartige Neubildung: Nn. olfactorii [I. Hirnnerv]
C54.2	Bösartige Neubildung: Myometrium	C72.3	Bösartige Neubildung: N. opticus [II. Hirnnerv]
C54.3	Bösartige Neubildung: Fundus uteri	C72.4	Bösartige Neubildung: N. vestibulocochlearis [VIII. Hirnnerv]
C54.8	BNB: Corpus uteri, mehrere Teilbereiche überlappend	C72.5	BNB: Sonstige und nicht näher bezeichnete Hirnnerven
C54.9	Bösartige Neubildung: Corpus uteri, nicht näher bezeichnet	C72.8	BNB: Gehirn u andere Teile ZNS, mehr Teilbereiche überlapp
C55	Bösartige Neubildung des Uterus, Teil nnbez	C72.9	Bösartige Neubildung: Zentralnervensystem, nnbez
C56	Bösartige Neubildung des Ovars	C73	Bösartige Neubildung der Schilddrüse
C57.0	Bösartige Neubildung: Tuba uterina [Fallopium]	C74.0	Bösartige Neubildung: Nebennierenrinde
C57.1	Bösartige Neubildung: Lig. latum uteri	C74.1	Bösartige Neubildung: Nebennierenmark
C57.2	Bösartige Neubildung: Lig. teres uteri	C74.9	Bösartige Neubildung: Nebenniere, nicht näher bezeichnet

C75.0	Bösartige Neubildung: Nebenschilddrüse	C84.3	Lymphoepitheloides Lymphom
C75.1	Bösartige Neubildung: Hypophyse	C84.4	T-Zell-Lymphom, peripher
C75.2	Bösartige Neubildung: Ductus craniopharyngealis	C84.5	Sonst+nnbez T-Zell-Lymphome
C75.3	BNB: Epiphyse [Glandula pinealis] [Zirbeldrüse]	C85.0	Lymphosarkom
C75.4	Bösartige Neubildung: Glomus caroticum	C85.1	B-Zell-Lymphom, nnbez
C75.5	BNB: Glomus aorticum u sonstige Paraganglien	C85.7	Sonst nb Typen Non-Hodgkin-Lymphom
C75.8	BNB: Beteiligung mehrerer endokriner Drüsen, nnbez	C85.9	Non-Hodgkin-Lymphom, Typ nnbez
C75.9	Bösartige Neubildung: Endokrine Drüse, nnbez	C88.00	Makroglobulinämie Waldenström: Oh Ang einer Remission
C76.0	BNB ungenau bezeichneter Lok: Kopf, Gesicht u Hals	C88.01	Makroglobulinämie Waldenström: In kompletter Remission
C76.1	BNB ungenau bezeichneter Lokalisationen: Thorax	C88.10	Alpha-Schwerkettenkrankheit: Oh Ang einer Remission
C76.2	BNB ungenau bezeichneter Lokalisationen: Abdomen	C88.11	Alpha-Schwerkettenkrankheit: In kompletter Remission
C76.3	BNB ungenau bezeichneter Lokalisationen: Becken	C88.20	Gamma-Schwerkettenkrankheit: Oh Ang einer Remission
C76.4	BNB ungenau bezeichneter Lok: Obere Extremität	C88.21	Gamma-Schwerkettenkrankheit: In kompletter Remission
C76.5	BNB ungenau bezeichneter Lok: Untere Extremität	C88.30	Immunproliferative Dünndarmkrankheit: Oh Ang Remission
C76.7	BNB: Sonstige ungenau bezeichnete Lokalisationen	C88.31	Immunproliferative Dünndarmkrankheit: In kompletter Remiss
C76.8	BNB: Sonst u ungenau bez Lok, mehr Teilber überlapp	C88.70	Sonstige bösartige immunproliferative KH: Oh Ang Remiss
C77.0	Sekundäre u nnbez BNB: Lymphknoten Kopf/ Gesicht/ Hals	C88.71	Sonst bösart immunproliferative KH: In kompletter Remiss
C77.1	Sekundäre u nnbez BNB: Intrathorakale Lymphknoten	C88.90	Bösartige immunproliferative KH, nnbez: Oh Ang Remission
C77.2	Sekundäre u nnbez BNB: Intraabdominale Lymphknoten	C88.91	Bösart immunproliferative KH, nnbez: In kompletter Remiss
C77.3	Sek u nnbez BNB: Axill Lymphkn u Lymphkn obere Extrem	C90.00	Plasmozytom [Multiples Myelom]: Ohne Ang einer Remiss
C77.4	Sek u nnbez BNB: Inguin Lymphkn u Lymphkn unt Extrem	C90.01	Plasmozytom [Multiples Myelom]: In kompletter Remission
C77.5	Sekundäre u nnbez BNB: Intrapelvine Lymphknoten	C90.10	Plasmazellenleukämie: Ohne Angabe einer Remission
C77.8	Sekundäre u nnbez BNB: Lymphknoten mehrerer Regionen	C90.11	Plasmazellenleukämie: In kompletter Remission
C77.9	Sekundäre u nnbez BNB: Lymphknoten, nnbez	C90.20	Plasmozytom, extramedullär: Ohne Angabe einer Remission
C78.0	Sekundäre bösartige Neubildung der Lunge	C90.21	Plasmozytom, extramedullär: In kompletter Remission
C78.1	Sekundäre bösartige Neubildung des Mediastinums	C91.00	Akute lymphoblastische Leukämie: Ohne Ang einer Remiss
C78.2	Sekundäre bösartige Neubildung der Pleura	C91.01	Akute lymphoblastische Leukämie: In kompletter Remission
C78.3	Sekundäre BNB sonstiger u nnbez Atmungsorgane	C91.10	Chronische lymphatische Leukämie: Ohne Ang einer Remiss
C78.4	Sekundäre BNB Dünndarm	C91.11	Chronische lymphatische Leukämie: In kompletter Remiss
C78.5	Sekundäre BNB Dickdarm u Rektum	C91.20	Subakute lymphatische Leukämie: Ohne Ang einer Remiss
C78.6	Sekundäre BNB Retroperitoneum u Peritoneum	C91.21	Subakute lymphatische Leukämie: In kompletter Remission
C78.7	Sekundäre BNB Leber	C91.30	Prolymphozytäre Leukämie: Ohne Angabe einer Remission
C78.8	Sekundäre BNB so+nnb Verdauungsorgane	C91.31	Prolymphozytäre Leukämie: In kompletter Remission
C79.0	Sekundäre BNB Niere u Nierenbecken	C91.40	Haarzellenleukämie: Ohne Angabe einer Remission
C79.1	Sekundäre BNB Harnblase, sonst u nnbez Harnorgane	C91.41	Haarzellenleukämie: In kompletter Remission
C79.2	Sekundäre BNB Haut	C91.50	T-Zellen-Leukämie beim Erwachsenen: OA einer Remiss
C79.3	Sekundäre BNB Gehirn u Hirnhäute	C91.51	T-Zellen-Leukämie beim Erwachsenen: In kompletter Remiss
C79.4	Sekundäre BNB so u nnbez Teile Nervensystem	C91.70	Sonstige lymphatische Leukämie: Ohne Ang einer Remiss
C79.5	Sekundäre BNB Knochen u Knochenmark	C91.71	Sonstige lymphatische Leukämie: In kompletter Remission
C79.6	Sekundäre bösartige Neubildung des Ovars	C91.90	Lymphatische Leukämie, nnbez: Ohne Ang einer Remission
C79.7	Sekundäre bösartige Neubildung der Nebenniere	C91.91	Lymphatische Leukämie, nnbez: In kompletter Remission
C79.81	Sekundäre bösartige Neubildung der Brustdrüse	C92.00	Akute myeloische Leukämie: Ohne Angabe einer Remission
C79.82	Sekundäre bösartige Neubildung der Genitalorgane	C92.01	Akute myeloische Leukämie: In kompletter Remission
C79.83	Sekundäre bösartige Neubildung des Perikards	C92.10	Chronische myeloische Leukämie: Ohne Ang einer Remiss
C79.84	Sonstige sekundäre bösartige Neubildung des Herzens	C92.11	Chronische myeloische Leukämie: In kompletter Remission
C79.88	Sekundäre bösartige Neubildung sonstiger nb Lokalisationen	C92.20	Subakute myeloische Leukämie: Ohne Ang einer Remission
C81.0	Hodgkin-KH [Lymphogranulomat], lymphozerreiche Form	C92.21	Subakute myeloische Leukämie: In kompletter Remission
C81.1	Hodgkin-KH [Lymphogranulomat], nodulskleros Form	C92.30	Myelosarkom: Ohne Angabe einer Remission
C81.2	Hodgkin-KH [Lymphogranulomat], gemischtzell Form	C92.31	Myelosarkom: In kompletter Remission
C81.3	Hodgkin-KH [Lymphogranulomat], lymphozerarme Form	C92.40	Akute promyelozytäre Leukämie: Ohne Ang einer Remission
C81.7	Sonstige Typen Hodgkin-Krankheit	C92.41	Akute promyelozytäre Leukämie: In kompletter Remission
C81.9	Hodgkin-Krankheit, nnbez	C92.50	Akute myelomonozytäre Leukämie: Ohne Ang einer Remiss
C82.0	Non-Hodgkin-Lymphom, kleinzellig, gekerbt, follikulär	C92.51	Akute myelomonozytäre Leukämie: In kompletter Remission
C82.1	NHL, gemischt klein-/großzellig, gekerbt, follikulär	C92.70	Sonstige myeloische Leukämie: Ohne Ang einer Remission
C82.2	Non-Hodgkin-Lymphom, großzellig, follikulär	C92.71	Sonstige myeloische Leukämie: In kompletter Remission
C82.7	Sonstige Typen follikuläres NHL	C92.90	Myeloische Leukämie, nnbez: Ohne Ang einer Remission
C82.9	Follikuläres Non-Hodgkin-Lymphom, nnbez	C92.91	Myeloische Leukämie, nnbez: In kompletter Remission
C83.0	Non-Hodgkin-Lymphom, kleinzellig (diffus)	C93.00	Akute Monozytenleukämie: Ohne Angabe einer Remission
C83.1	Non-Hodgkin-Lymphom, Kleinzellig, gekerbt (diffus)	C93.01	Akute Monozytenleukämie: In kompletter Remission
C83.2	NHL, Gemischt klein-/großzellig (diffus)	C93.10	Chronische Monozytenleukämie: Ohne Ang einer Remission
C83.3	Non-Hodgkin-Lymphom, großzellig (diffus)	C93.11	Chronische Monozytenleukämie: In kompletter Remission
C83.4	Non-Hodgkin-Lymphom, immunoblastisch (diffus)	C93.20	Subakute Monozytenleukämie: Ohne Ang einer Remission
C83.5	Non-Hodgkin-Lymphom, lymphoblastisch (diffus)	C93.21	Subakute Monozytenleukämie: In kompletter Remission
C83.6	Non-Hodgkin-Lymphom, undifferenziert (diffus)	C93.70	Sonstige Monozytenleukämie: Ohne Ang einer Remission
C83.7	Burkitt-Tumor	C93.71	Sonstige Monozytenleukämie: In kompletter Remission
C83.8	Sonst Typen diffuses Non-Hodgkin-Lymphom	C93.90	Monozytenleukämie, nnbez: Ohne Angabe einer Remission
C83.9	Diffuses Non-Hodgkin-Lymphom, nnbez	C93.91	Monozytenleukämie, nnbez: In kompletter Remission
C84.0	Mycosis fungoides	C94.00	Akute Erythramie u Erythroleukämie: Oh Ang einer Remiss
C84.1	Sézary-Syndrom	C94.01	Akute Erythramie u Erythroleukämie: In kompletter Remiss
C84.2	T-Zonen-Lymphom	C94.10	Chronische Erythramie: Ohne Angabe einer Remission

C94.11	Chronische Erythämie: In kompletter Remission	D16.41	Gutart Neubild Knochen Gelenkknorpel, kraniofazial
C94.20	Akute Megakaryoblastenleukämie: Ohne Ang einer Remiss	D16.42	Gutart Neubild Knochen/Gelenkknorpel, maxillofazial
C94.21	Akute Megakaryoblastenleukämie: In kompletter Remission	D16.5	Gutartartige Neubildung Unterkieferknochen
C94.30	Mastzellenleukämie: Ohne Angabe einer Remission	D16.6	Gutart Neubild Knochen u Gelenkknorpel, WS
C94.31	Mastzellenleukämie: In kompletter Remission	D16.7	Gutart Neubildung Rippen Sternum Klavikula
C94.40	Akute Panmyelose: Ohne Angabe einer Remission	D16.8	Gutartartige Neubildung knöchernes Becken
C94.41	Akute Panmyelose: In kompletter Remission	D16.9	Gutart Neubild Knochen/Gelenkknorpel, nnbez
C94.50	Akute Myelofibrose: Ohne Angabe einer Remission	D18.00	Hämangiom, nnbez Lokalisation
C94.51	Akute Myelofibrose: In kompletter Remission	D18.10	Hygroma colli cysticum
C94.70	Sonstige nb Leukämien: Ohne Angabe einer Remission	D18.11	Lymphangiom, axillär
C94.71	Sonst näher bezeichnete Leukämien: In kompletter Remiss	D18.12	Lymphangiom, inguinal
C95.00	Akute Leukämie nnbez Zelltyps: Ohne Ang einer Remission	D18.13	Lymphangiom, retroperit
C95.01	Akute Leukämie nnbez Zelltyps: In kompletter Remission	D18.18	Lymphangiom, sonst Lok
C95.20	Subakute Leukämie nnbez Zelltyps: Ohne Ang einer Remiss	D18.19	Lymphangiom, Lok nnb
C95.21	Subakute Leukämie nnbez Zelltyps: In kompletter Remiss	D19.0	Gutart Neubildung mesotheliales Gewebe Pleura
C95.70	Sonstige Leukämie nnbez Zelltyps: Ohne Ang einer Remiss	D19.1	Gutart Neubild mesotheliales Gewebe Peritoneum
C95.71	Sonstige Leukämie nnbez Zelltyps: In kompletter Remission	D19.7	Gutart Neubild mesotheliales Gewebe, sonst Lok
C95.90	Leukämie, nicht näher bezeichnet: Ohne Ang einer Remiss	D19.9	Gutart Neubildung mesotheliales Gewebe, nnbez
C95.91	Leukämie, nicht näher bezeichnet: In kompletter Remission	D20.0	Gutart Neubildung Retroperitoneum
C96.0	Abt-Letterer-Siwe-Krankheit	D20.1	Gutart Neubildung Peritoneum
C96.1	Bösartige Histiocytose	D21.0	So GNB Bgw/ and Weichteilgew Kopf Gesicht Hals
C96.2	Bösartiger Mastzelltumor	D21.1	So GNB Bgw/ and Weichteilgew ob Extrem, Schulter
C96.3	Echtes histiozytäres Lymphom	D21.2	So GNB Bgw/ and Weichteilgew unt Extrem, Hüfte
C96.7	So nb BNB lymphat/blutbildend/verwandtes Gewebe	D21.3	So GNB Bgw/ and Weichteilgew Thorax
C96.9	BNB lymphat/blutbildendes/verwandtes Gew, nnbez	D21.4	So GNB Bgw/ and Weichteilgew Abdomen
C97	BNB als Primärtumoren an mehreren Lok	D21.5	So GNB Bgw/ and Weichteilgew Becken
D10.0	Gutartige Neubildung Lippe	D21.6	So GNB Bgw/ and Weichteilgew Rumpf, nnbez
D10.1	Gutartige Neubildung Zunge	D21.9	So GNB Bgw/ and Weichteilgew, nnbez
D10.2	Gutartige Neubildung Mundboden	D24	Gutartige Neubildung Brustdrüse [Mamma]
D10.3	Gutartige Neubildung so+nnb Teile Mund	D25.0	Submuköses Leiomyom Uterus
D10.5	Gutartige Neubildung sonstige Teile Oropharynx	D25.1	Intramurales Leiomyom Uterus
D10.6	Gutartige Neubildung Nasopharynx	D25.2	Subseröses Leiomyom Uterus
D10.7	Gutartige Neubildung Hypopharynx	D25.9	Leiomyom Uterus, nnbez
D10.9	Gutartige Neubildung Pharynx, nnbez	D26.0	So gutart Neubildungen Cervix uteri
D11.0	Gutartige Neubildung Parotis	D26.1	So gutart Neubildungen Corpus uteri
D11.7	Gutartige Neubildung sonst große Speicheldrüsen	D26.9	So gutart Neubildungen Uterus, nnbez
D11.9	Gutartige Neubildung große Speicheldrüse, nnbez	D27	Gutartige Neubildung Ovar
D12.0	Gutartige Neubildung Zäkum	D28.0	Gutartige Neubildung Vulva
D12.1	Gutartige Neubildung Appendix vermiformis	D28.1	Gutartige Neubildung Vagina
D12.2	Gutartige Neubildung Colon ascendens	D28.2	Gutartige Neubildung Tubae uterinae u Ligamenta
D12.3	Gutartige Neubildung Colon transversum	D28.7	Gutartige Neubildung sonst nb weibl Genitalorgane
D12.4	Gutartige Neubildung Colon descendens	D28.9	Gutartige Neubildung weibl Genitalorgan, nnbez
D12.5	Gutartige Neubildung Colon sigmoideum	D29.0	Gutartige Neubildung Penis
D12.6	Gutartige Neubildung Kolon, nnbez	D29.1	Gutartige Neubildung Prostata
D12.7	Gutartige Neubildung Rektosigmoid, Übergang	D29.2	Gutartige Neubildung Hoden
D12.8	Gutartige Neubildung Rektum	D29.3	Gutartige Neubildung Nebenhoden
D12.9	Gutartige Neubildung Analkanal Anus	D29.4	Gutartige Neubildung Skrotum
D13.0	Gutartige Neubildung Ösophagus	D29.7	Gutartige Neubildung sonst männl Genitalorgane
D13.1	Gutartige Neubildung Magen	D29.9	Gutartige Neubildung männl Genitalorgan, nnbez
D13.2	Gutartige Neubildung Duodenum	D30.0	Gutartige Neubildung Niere
D13.3	Gutartige Neubildung so+nnb Teile Dünndarm	D30.1	Gutartige Neubildung Nierenbecken
D13.4	Gutartige Neubildung Leber	D30.2	Gutartige Neubildung Ureter
D13.5	Gutartige Neubildung extrahepat Gallengänge u Gallenblase	D30.3	Gutartige Neubildung Harnblase
D13.6	Gutartige Neubildung Pankreas	D30.4	Gutartige Neubildung Urethra
D13.7	Gutartige Neubild endokrin Drüsenanteil Pankreas	D30.7	Gutartige Neubildung sonstige Harnorgane
D13.9	Gut Neub ungen bez Lok innerh Verdauungssystem	D30.9	Gutartige Neubildung Harnorgan, nnbez
D14.0	Gutartige Neubildung Mittelohr/Nasenhöhle/NNH	D31.0	Gutartige Neubildung Konjunktiva
D14.1	Gutartige Neubildung Larynx	D31.1	Gutartige Neubildung Kornea
D14.2	Gutartige Neubildung Trachea	D31.2	Gutartige Neubildung Retina
D14.3	Gutartige Neubildung Bronchus u Lunge	D31.3	Gutartige Neubildung Chorioidea
D14.4	Gutartige Neubildung Atmungssystem, nnbez	D31.4	Gutartige Neubildung Ziliarkörper
D15.0	Gutartige Neubildung Thymus	D31.5	Gutartige Neubildung Tränendrüse u Tränenwege
D15.1	Gutartige Neubildung Herz	D31.6	Gutartige Neubildung Orbita, nnbez
D15.2	Gutartige Neubildung Mediastinum	D31.9	Gutartige Neubildung Auge, nnbez
D15.7	Gutartige Neubildung sonst nb intrathor Organe	D32.0	Gutartige Neubildung Hirnhäute
D15.9	Gutartige Neubildung Intrathorakales Organ, nnbez	D32.1	Gutartige Neubildung Rückenmarkhäute
D16.0	Gutart Neubild Skapula lange Knochen ob Extremität	D32.9	Gutartige Neubildung Meningen, nnbez
D16.1	Gutart Neubildung kurze Knochen obere Extremität	D33.0	Gutartige Neubildung Gehirn, supratentoriell
D16.2	Gutart Neubildung lange Knochen untere Extremität	D33.1	Gutartige Neubildung Gehirn, infratentoriell
D16.3	Gutart Neubildung kurze Knochen untere Extremität	D33.2	Gutartige Neubildung Gehirn, nnbez

D33.3	Gutartige Neubildung Hirnnerven	D45	Polycythaemia vera
D33.4	Gutartige Neubildung Rückenmark	D46.0	Refraktäre Anämie oh Ringsideroblasten, so bez
D33.7	Gutartige Neubildung sonst nb Teile ZNS	D46.1	Refraktäre Anämie m Ringsideroblasten
D33.9	Gutartige Neubildung ZNS, nnbez	D46.2	Refraktäre Anämie m Blastenüberschuß
D34	Gutartige Neubildung Schilddrüse	D46.3	Refraktäre Anämie m Blastenübersch in Transformation
D35.0	Gutartige Neubildung Nebenniere	D46.4	Refraktäre Anämie, nnbez
D35.1	Gutartige Neubildung Nebenschilddrüse	D46.7	Sonstige myelodysplastische Syndrome
D35.2	Gutartige Neubildung Hypophyse	D46.9	Myelodysplastisches Syndrom, nnbez
D35.3	Gutartige Neubildung Ductus craniopharyngealis	D47.0	Histiozyten-/Mastzelltumor unsich/unbek Verhalt
D35.4	Gutart Neubild Epiphyse [Gl pineal] [Zirbeldrüse]	D47.1	Chronische myeloproliferative Krankheit
D35.5	Gutartige Neubildung Glomus caroticum	D47.2	Monoklonale Gammopathie
D35.6	Gutart Neubild Glomus aortic u so Paraganglien	D47.3	Essentielle (hämorrhagische) Thrombozythämie
D35.7	Gutart Neubildung sonst nb endokrine Drüsen	D47.7	So nb NB unsich/unbek Verhalt lymph/blutb/verw Gew
D35.8	Gutart Neubildung Beteilig mehr endokrin Drüsen	D47.9	NB unsich/unbek Verhalt lymph/blutb/verw Gew, nnbez
D35.9	Gutartige Neubildung endokrine Drüse, nnbez	D48.0	NB unsich/unbek Verhalt Knoch u Gelenkknorpel
D36.0	Gutartige Neubildung Lymphknoten	D48.1	NB unsich/unbek Verhalt Bgw/and Weichteilgew
D36.1	Gutart Neubild periph Nerven u auton Nervensystem	D48.2	NB unsich/unbek Verhalt periph Nerv aut Nervensys
D36.7	Gutartige Neubildung sonstige nb Lok	D48.3	NB unsich/unbek Verhalt Retroperitoneum
D36.9	Gutartige Neubildung nnbez Lokalisation	D48.4	NB unsich/unbek Verhalt Peritoneum
D37.0	NB unsich/unbek Verhalt Lippe Mundhöh Pharynx	D48.5	NB unsich/unbek Verhalt Haut
D37.1	NB unsich/unbek Verhalt Magen	D48.6	NB unsich/unbek Verhalt Brustdrüse [Mamma]
D37.2	NB unsich/unbek Verhalt Dünndarm	D48.7	NB unsich/unbek Verhalt sonst nb Lok
D37.3	NB unsich/unbek Verhalt Appendix vermiformis	D48.9	NB unsich/unbek Verhalt, nnbez
D37.4	NB unsich/unbek Verhalt Kolon	D55.0	Anämie d Gluk-6-Phos-Dehydrogen[G6PD]-Mang
D37.5	NB unsich/unbek Verhalt Rektum	D55.1	Anämie d sonst Störungen GlutathionSW
D37.6	NB unsich/unbek Verhalt Leber Gallenbl Gallengänge	D57.0	Sichelzellenanämie m Krisen
D37.7	NB unsich/unbek Verhalt so Verdauungsorg	D59.3	Hämolytisch-urämisches Syndrom
D37.9	NB unsich/unbek Verhalt Verdauungsorg, nnbez	D60.0	Chron erworbene isolierte aplastische Anämie
D38.0	NB unsich/unbek Verhalt Larynx	D60.1	Transitorische erworb isolierte aplastische Anämie
D38.1	NB unsich/unbek Veralth Trachea Bronch Lunge	D60.8	Sonstige erworb isolierte aplastische Anämien
D38.2	NB unsich/unbek Verhalt Pleura	D60.9	Erworbene isolierte aplastische Anämie, nnbez
D38.3	NB unsich/unbek Verhalt Mediastinum	D61.0	Angeborene aplastische Anämie
D38.4	NB unsich/unbek Verhalt Thymus	D61.10	Aplastische Anämie infolge zytostatischer Therapie
D38.5	NB unsich/unbek Verhalt Sonst Atmungsorg	D61.18	Sonstige arzneimittelinduzierte aplastische Anämie
D38.6	NB unsich/unbek Verhalt Atmungsorgan, nnbez	D61.19	Arzneimittelinduzierte aplastische Anämie, nnbez
D39.0	NB unsich/unbek Verhalt Uterus	D61.2	Aplastische Anämie infolge sonst auß Ursachen
D39.1	NB unsich/unbek Verhalt Ovar	D61.3	Idiopathische aplastische Anämie
D39.2	NB unsich/unbek Verhalt Plazenta	D61.8	Sonstige nb aplastische Anämien
D39.7	Neub unsich/unbek Verh sonst weibl Genitalorg	D61.9	Aplastische Anämie, nnbez
D39.9	NB unsich/unbek Verhalt weibl Genitalorg, nnbez	D64.0	Hereditäre sideroachrest [sideroblast] Anämie
D40.0	NB unsich/unbek Verhalt Prostata	D64.1	Sek sideroachrest [sideroblast] Anämie (KH-bed)
D40.1	NB unsich/unbek Verhalt Hoden	D64.2	Sek sideroachrest [sideroblast] Anämie d AM/Toxin
D40.7	NB unsich/unbek Verhalt sonst männl Genitalorg	D64.3	Sonstige sideroachrest [sideroblast] Anämien
D40.9	NB unsich/unbek Verhalt männl Genitalorg, nnbez	D66	Hereditärer Faktor-VIII-Mangel
D41.0	NB unsich/unbek Verhalt Niere	D67	Hereditärer Faktor-IX-Mangel
D41.1	NB unsich/unbek Verhalt Nierenbecken	D68.0	Willebrand-Jürgens-Syndrom
D41.2	NB unsich/unbek Verhalt Ureter	D68.1	Hereditärer Faktor-XI-Mangel
D41.3	NB unsich/unbek Verhalt Urethra	D68.2	Hereditärer Mangel an sonst Gerinnungsfaktoren
D41.4	NB unsich/unbek Verhalt Harnblase	D68.3	Hämorrhag Diath d Antikoag u AK
D41.7	NB unsich/unbek Verhalt sonstige Harnorgane	D69.9	Hämorrhagische Diathese, nnbez
D41.9	NB unsich/unbek Verhalt Harnorgan, nnbez	D70.0	Angeb Agranulozyt u Neutropen
D42.0	NB unsich/unbek Verhalt Hirnhäute	D70.10	Arzneimittelinduz Agranulozyt/Neutropenie: Krit Ph < 10Tg
D42.1	NB unsich/unbek Verhalt Rückenmarkhäute	D70.11	Arzneimittelinduz Agranulozyt/Neutropenie: Krit Ph 10-19Tg
D42.9	NB unsich/unbek Verhalt Meningen, nnbez	D70.12	Arzneimittelinduz Agranulozyt/ Neutropenie: Krit Ph > 19Tg
D43.0	NB unsich/unbek Verhalt Gehirn, supratentoriell	D70.18	Sonst VerlForm arzneimittelinduz Agranulozyt/ Neutropenie
D43.1	NB unsich/unbek Verhalt Gehirn, infratentoriell	D70.19	Arzneimittelinduz Agranulozyt/ Neutropenie, nnbez
D43.2	NB unsich/unbek Verhalt Gehirn, nnbez	D70.3	Sonstige Agranulozytose
D43.3	NB unsich/unbek Verhalt Hirnnerven	D70.5	Zyklische Neutropenie
D43.4	NB unsich/unbek Verhalt Rückenmark	D70.6	Süchtige Neutropenie
D43.7	NB unsich/unbek Verhalt sonst Teile ZNS	D70.7	Neutropenie, nicht näher bezeichnet
D43.9	NB unsich/unbek Verhalt ZNS, nnbez	D80.0	Hereditäre Hypogammaglobulinämie
D44.0	NB unsich/unbek Verhalt Schilddrüse	D80.2	Selektiver Immunglobulin-A-Mangel [IgA-Mangel]
D44.1	NB unsich/unbek Verhalt Nebenniere	D80.3	Selekt Mangel Immunglobulin-G-Subkl [IgG-Subkl]
D44.2	NB unsich/unbek Verhalt Nebenschilddrüse	D80.4	Selektiver Immunglobulin-M-Mangel [IgM-Mangel]
D44.3	NB unsich/unbek Verhalt Hypophyse	D80.5	Immundefekt b erhöhtem Immunglobulin M [IgM]
D44.4	NB unsich/unbek Verhalt Duct craniopharyngealis	D81.0	Schwer komb Immundefekt [SCID] m retikul Dysgenes
D44.5	NB unsich/unbek Verhalt Epiphyse [Gl pin] [Zirbeld]	D81.1	Schwer komb Immundef [SCID] m niedr T-/B-Zellen-Z
D44.6	NB unsich/unbek Verhalt Glomus caroticum	D81.2	Schwer komb Immundef [SCID] m niedr/norm B-Zellen-Z
D44.7	NB unsich/unbek Verhalt Glom aortic so Paragangl	D81.3	Adenosindesaminase[ADA]-Mangel
D44.9	NB unsich/unbek Verhalt Endokrine Drüs, nnbez	D81.4	Nezelof-Syndrom

D81.5	Purinnukleosid-Phosphorylase[PNP]-Mangel	E76.1	Mukopolysaccharidose, Typ II
D81.6	Haupthistokompat-Kompl-KI-I-Defekt [MHC-KI-I-D]	E76.2	Sonstige Mukopolysaccharidosen
D81.7	Haupthistokompat-Kompl-KI-II-Defekt [MHC-KI-II-D]	E76.3	Mukopolysaccharidose, nnbez
D81.8	Sonstige kombinierte Immundefekte	E76.8	Sonstige Störungen Glykosaminoglykan-SW
D81.9	Kombinierter Immundefekt, nnbez	E76.9	Störung Glykosaminoglykan-SW, nnbez
D82.0	Wiskott-Aldrich-Syndrom	E78.6	Lipoproteinmangel
D82.1	Di-George-Syndrom	E78.9	Störung Lipoproteinstoffwechsel, nnbez
D83.0	Variab Immundef überw Abweich B-Zellen-Zahl/ -Funkt	E79.0	Hyperurikämie oh Zeichen entzündl Arthritis/toph Gicht
D83.1	Variab Immundef m überw immunregulator T-Zell-Stör	E79.1	Lesch-Nyhan-Syndrom
D83.2	Variab Immundef m AutoAK gg B-/T-Zellen	E79.8	Sonstige Störungen Purin- und PyrimidinSW
D83.8	Sonstige variable Immundefekte	E79.9	Störung Purin- u PyrimidinSW, nnbez
D83.9	Variabler Immundefekt, nnbez	E80.0	Hereditäre erythropoetische Porphyrie
D89.0	Polyklonale Hypergammaglobulinämie	E80.1	Porphyria cutanea tarda
D89.1	Kryoglobulinämie	E80.2	Sonstige Porphyrie
E00.0	Angeb Jodmangelsyndrom, neurologischer Typ	E80.6	Sonstige Störungen Bilirubinstoffwechsel
E00.1	Angeb Jodmangelsyndrom, myxödematöser Typ	E83.0	Störungen des Kupferstoffwechsels
E00.2	Angeborenes Jodmangelsyndrom, gemischter Typ	E84.0	Zystische Fibrose mit Lungenmanifestationen
E00.9	Angeborenes Jodmangelsyndrom, nnbez	E84.1	Zystische Fibrose mit Darmmanifestationen
E01.8	Sonst jodmangelbed SchilddrüsenKH u verwandte Zustände	E84.80	Zystische Fibrose mit Lungen- und Darm-Manifestation
E02	Subklinische Jodmangel-Hypothyreose	E84.87	Zystische Fibrose mit sonstigen multiplen Manifestationen
E03.0	Angeborene Hypothyreose m diffuser Struma	E84.88	Zystische Fibrose mit sonstigen Manifestationen
E03.1	Angeborene Hypothyreose oh Struma	E84.9	Zystische Fibrose, nicht näher bezeichnet
E03.5	Myxödemkoma	E88.1	Lipodystrophie, aonkl
E06.0	Akute Thyreoiditis	E89.2	Hypoparathyreoidismus nach med Maßnahmen
E06.4	Arzneimittelinduzierte Thyreoiditis	E89.6	NNR- (NNM-) Unterfunkt nach med Maßnahmen
E07.1	Dyshormogene Struma	F02.4	Demenz b HIV-KH [Hum Imdef-VirusKH]
E15	Hypoglykämisches Koma, nichtdiabetisch	F19.3	Psych/VerhaltStör mult/and psychotr Sub, Entzugssynd
E20.0	Idiopathischer Hypoparathyreoidismus	F82.0	Umschriebene Entwicklungsstörung der Grobmotorik
E20.8	Sonstiger Hypoparathyreoidismus	F82.1	Umschriebene Entwicklungsstör der Fein- u Graphomotorik
E20.9	Hypoparathyreoidismus, nnbez	F82.2	Umschriebene Entwicklungsstörung der Mundmotorik
E23.2	Diabetes insipidus	F82.9	Umschriebene Entwicklungsstör motorischer Funkt, nnbez
E25.00	21-Hydroxyl-Mang [AGS Typ 3], klassisch Form	F83	Kombinierte umschriebene Entwicklungsstörung
E25.01	21-Hydroxyl-Mang [AGS Typ 3], Late-onset-Form	G00.0	Meningitis durch Haemophilus influenzae
E25.08	Sonst angeb adrenogenit Stör iVm Enzymmang	G00.1	Pneumokokkenmeningitis
E25.09	Angeb adrenogenit Stör iVm Enzymmang, nnb	G00.2	Streptokokkenmeningitis
E25.8	Sonstige adrenogenitale Störungen	G00.3	Staphylokokkenmeningitis
E25.9	Adrenogenitale Störung, nnbez	G00.8	Sonstige bakterielle Meningitis
E27.0	Sonstige Nebennierenrindenüberfunktion	G00.9	Bakterielle Meningitis, nnbez
E27.1	Primäre Nebennierenrindeninsuffizienz	G01	Meningitis bei aokl bakteriellen Krankheiten
E27.2	Addison-Krise	G02.0	Meningitis bei aokl Viruskrankheiten
E27.3	AM-induzierte Nebennierenrindeninsuffizienz	G02.1	Meningitis bei aokl Mykosen
E27.4	So+nnb Nebennierenrindeninsuffizienz	G02.8	Meningitis bei sonst nb aokl infektiösen u parasitären KH
E27.5	Nebennierenmarküberfunktion	G03.0	Nichteitrige Meningitis
E27.8	Sonstige nb KH Nebenniere	G03.1	Chronische Meningitis
E29.0	Testikuläre Überfunktion	G03.2	Benigne rezidiv Meningitis [Mollaret-Meningitis]
E32.1	Abszeß Thymus	G03.8	Meningitis d sonstige nb Ursachen
E34.3	Kleinwuchs, aonkl	G03.9	Meningitis, nnbez
E35.1	KH Nebennieren b aokl KH	G05.0	Enzephal Myelitis Enzephalomyelit b aokl bakt KH
E46	Nnbez Energie- u Eiweißmangelernährung	G05.1	Enzephal Myelitis Enzephalomyelit b aokl Virus-KH
E70.0	Klassische Phenylketonurie	G05.2	Enzephal Myelitis Enzephalom b so aokl inf/par KH
E70.1	Sonstige Hyperphenylalaninämien	G05.8	Enzephal Myelitis Enzephalomyelit b so aokl KH
E70.2	Störungen TyrosinSW	G06.0	Intrakran Abszeß u intrakranielles Granulom
E70.3	Albinismus	G06.1	Intraspinaler Abszeß u intraspinales Granulom
E70.8	Sonstige Störungen SW aromatischer Aminosäuren	G06.2	Extraduraler u subduraler Abszeß, nnbez
E70.9	Störung SW aromatischer Aminosäuren, nnbez	G07	Intrakran u intraspinal Absz u Granulom b aokl KH
E71.0	Ahornsirup- (Harn-) KH	G08	Intrakran u intraspinal Phlebitis u Thrombophlebitis
E71.1	Sonstige Störungen SW verzweigter Aminosäuren	G12.0	Infant spin Muskelatrophie, Typ I [Werdnig-Hoffm]
E71.2	Störung SW verzweigter Aminosäuren, nnbez	G12.1	Sonstige vererbte spinale Muskelatrophie
E72.0	Störungen Aminosäuretransport	G12.8	Sonst spinale Muskelatrophien u verwandt Syndrome
E72.1	Störungen SW schwefelhaltiger Aminosäuren	G12.9	Spinale Muskelatrophie, nnbez
E72.2	Störungen Harnstoffzyklus	G40.1	Lokbez (fok) (part) idiop Epilep/epil Synd m einf fok Anf
E72.3	Störungen Lysin- u HydroxylysinSW	G40.3	Generalisierte idiopath Epilepsie u epilept Synd
E72.4	Störungen OrnithinSW	G51.0	Fazialisparese
E72.5	Störungen GlyzinSW	G52.7	KH mehrerer Hirnnerven
E72.8	Sonstige nb Störungen AminosäureSW	G53.1	Mult Hirnnervenlähmung b akl inf u parasit KH
E72.9	Störung Aminosäurestoffwechsels, nnbez	G53.2	Multiple Hirnnervenlähmungen b Sarkoidose
E74.0	Glykogenspeicherkrankheit [Glykogenose]	G53.3	Multiple Hirnnervenlähmungen b Neubildungen
E74.1	Störungen Fruktosestoffwechsel	G54.1	Läsionen Plexus lumbosacralis
E74.2	Störungen Galaktosestoffwechsel	G55.1	Kompr Nervenwurzeln-/plexus b Bandscheibenschäden
E76.0	Mukopolysaccharidose, Typ I	G55.2	Kompr Nervenwurzeln-/plexus b Spondylose

G70.0	Myasthenia gravis	I32.0	Perikarditis bei aokl bakteriellen Krankheiten
G70.2	Angeb od entwicklungsbedingte Myasthenie	I32.1	Perikarditis bei sonstigen aokl infektiösen u parasitären KH
G70.8	Sonstige nb neuromuskuläre KH	I32.8	Perikarditis bei sonstigen aokl Krankheiten
G71.0	Muskeldystrophie	I33.0	Akute und subakute infektiöse Endokarditis
G71.1	Myotone Syndrome	I33.9	Akute Endokarditis, nicht näher bezeichnet
G71.2	Angeborene Myopathien	I37.0	Pulmonalklappenstenose
G71.9	Primäre Myopathie, nnbez	I39.0	MitralklappenKH b aokl KH
G82.30	Schlaff Tetrapares u Tetrapleg, akut kompl QSL ntraum	I39.1	AortenklappenKH b aokl KH
G82.32	Schlaff Tetrapares u Tetrapleg, chron kompl QSL	I39.2	TrikuspidalklappenKHb aokl KH
G82.39	Schlaff Tetrapares u Tetrapleg, nnb	I39.3	PulmonalklappenKHb aokl KH
G82.40	Spast Tetrapares u Tetrapleg, akut kompl QSL ntraum	I39.4	KH mehr Herzklappen b aokl KH
G82.42	Spast Tetrapares u Tetrapleg, chron kompl QSL	I39.8	Endokarditis b aokl KH, Herzklappe nnbez
G82.49	Spast Tetrapares u Tetrapleg, nnb	I40.0	Infektiöse Myokarditis
G82.50	Tetrapares u Tetrapleg, nnb, akut kompl QSL ntraum Genese	I40.9	Akute Myokarditis, nnbez
G82.52	Tetrapares u Tetrapleg, nnb, chron kompl QSL	I41.0	Myokarditis b aokl bakteriellen KH
G82.59	Tetrapares u Tetrapleg, nnb	I41.1	Myokarditis b aokl VirusKH
G83.0	Dipares u Dipleg ob Extrem	I41.2	Myokarditis b sonst aokl inf u parasitären KH
G83.1	Monopares u Monopleg unt Extrem	I41.8	Myokarditis b sonst aokl KH
G83.2	Monopares u Monopleg ob Extrem	I43.1	Kardiomyopathie b StoffwechselKH
G83.3	Monopares u Monopleg, nnb	I43.2	Kardiomyopathie b alimentären KH
G83.40	Kompl Cauda- (equina-) Synd	I44.0	Atrioventrikulärer Block 1. Grades
G83.41	Inkompl Cauda- (equina-) Synd	I44.1	Atrioventrikulärer Block 2. Grades
G83.49	Cauda- (equina-) Synd, nnb	I44.2	Atrioventrikulärer Block 3. Grades
G91.1	Hydrocephalus occlusus	I44.3	So+nnbez atrioventrikulärer Block
G91.20	Idiop Normaldruckhydroz	I44.4	Linksanteriorer Faszikelblock
G91.21	Sek Normaldruckhydroz	I44.5	Linksposteriorer Faszikelblock
G91.29	Normaldruckhydrozeph, nnb	I44.6	So+nnbez Faszikelblock
G91.3	Posttraumatischer Hydrozephalus, nnbez	I44.7	Linksschenkelblock, nnbez
G91.8	Sonstiger Hydrozephalus	I45.0	Rechtsschenkelblock
G91.9	Hydrozephalus, nnbez	I45.1	So+nnbez Rechtsschenkelblock
G94.0	Hydrozephalus b aokl inf u parasitären KH	I45.2	Bifaszikulärer Block
G94.1	Hydrozephalus b Neubildungen	I45.3	Trifaszikulärer Block
G94.2	Hydrozephalus b sonst aokl KH	I45.4	Unspezifischer intraventrikulärer Block
G95.1	Vaskuläre Myelopathien	I45.5	Sonstiger nb Herzblock
G95.2	Rückenmarkskompression, nnbez	I45.6	Präexzitations-Syndrom
G95.9	KH Rückenmark, nnbez	I45.8	Sonstige nb kardiale Erregungsleitungsstörungen
G96.0	Austritt von Liquor cerebrospinalis	I45.9	Kardiale Erregungsleitungsstörung, nnbez
G97.0	Austritt von Liquor cerebrospinalis nach LP	I46.0	Herzstillstand m erfolgreicher Wiederbelebung
H13.3	Okuläres Pemphigoid	I46.1	Plötzlicher Herztod, so beschrieben
H16.8	Sonstige Formen Keratitis	I46.9	Herzstillstand, nnbez
H19.1	Keratitis u Keratokonjunkt d Herpesviren	I47.1	Supraventrikuläre Tachykardie
H19.2	Keratitis/Keratokonjun b so aokl infek/paras KH	I47.2	Ventrikuläre Tachykardie
H32.0	Chorioretinitis b aokl infek u parasitären KH	I47.9	Paroxysmale Tachykardie, nnbez
H58.0	Anomalien Pupillenreaktion b aokl KH	I48.00	VH-Flattern, paroxys
H62.1	Otitis externa b aokl VirusKH	I48.01	VH-Flattern, chron
H66.0	Akute eitrig Otitis media	I48.09	VH-Flattern, nnb
I12.00	Hypertens NierenKH m Niereninsuff, oA hypert Kris	I48.10	VH-Flimmern, paroxys
I12.01	Hypertens NierenKH m Niereninsuff, mA hypert Kris	I48.11	VH-Flimmern, chron
I12.90	Hypertens NierenKH oh Niereninsuff, oA hypert Kris	I48.19	VH-Flimmern
I12.91	Hypertens NierenKH oh Niereninsuff, mA hypert Kris	I49.0	Kammerflattern u Kammerflimmern
I15.00	Renovask Hypert, oA hypertens Kris	I50.00	Prim Rechtsherzinsuff
I15.01	Renovask Hypert, m Ang hypert Kris	I50.01	Sek Rechtsherzinsuff
I15.10	Hypert aFv sonst NierenKH, oA hypertens Kris	I50.11	Linksherzinsuff, oh Beschw
I15.11	Hypert Folge v sonst NierenKH, m Ang hypert Kris	I50.12	Linksherzinsuff, m Beschw b stärk Belast
I26.0	Lungenembolie mit Angabe eines akuten Cor pulmonale	I50.13	Linksherzinsuff, m Beschw b leichter Belast
I26.9	Lungenembolie ohne Angabe eines akuten Cor pulmonale	I50.14	Linksherzinsuff, m Beschw i Ruhe
I27.0	Primäre pulmonale Hypertonie	I50.19	Linksherzinsuffiz, nnb
I27.1	Kyphoskoliotische Herzkrankheit	I50.9	Herzinsuffizienz, nnbez
I27.20	Pulmonale Hypertonie bei chronischer Thromboembolie	I51.1	Ruptur Chordae tendineae, aonkl
I27.28	Sonstige nb sekundäre pulmonale Hypertonie	I51.2	Papillarmuskeleruptur, aonkl
I27.8	Sonstige näher bezeichnete pulmonale Herzkrankheiten	I51.4	Myokarditis, nnbez
I27.9	Pulmonale Herzkrankheit, nicht näher bezeichnet	I51.5	Myokarddegeneration
I30.0	Akute unspezifische idiopathische Perikarditis	I51.6	Herz-Kreislauf-KH, nnbez
I30.1	Infektiöse Perikarditis	I60.0	SubarachBlutung, von Karotissiphon/-bifurkation ausgeh
I30.8	Sonstige Formen der akuten Perikarditis	I60.1	SubarachBlutung, von A cerebri media ausgehend
I30.9	Akute Perikarditis, nicht näher bezeichnet	I60.2	SubarachBlutung, von A communicans ant ausgehend
I31.2	Hämoperikard, anderenorts nicht klassifiziert	I60.3	SubarachBlutung, von A communicans post ausgehend
I31.3	Perikarderguß (nichtentzündlich)	I60.4	SubarachBlutung, von A basilaris ausgehend
I31.8	Sonstige näher bezeichnete Krankheiten des Perikards	I60.5	SubarachBlutung, von A vertebralis ausgehend
I31.9	Krankheit des Perikards, nicht näher bezeichnet	I60.6	SubarachBlutung, von sonst intrakran Aa ausgehend

160.7	SubarachBlutung, von nnbez intrakran A ausgehend	177.5	Arteriennekrose
160.8	Sonstige Subarachnoidablutung	179.0	Aortenaneurysma b aokl KH
160.9	Subarachnoidalblutung, nnbez	179.2	Periphere Angiopathie b aokl KH
161.0	Intrazereb Blutung Großhirnhemisphäre, subkortikal	180.1	Thrombose Phlebitis Thrombophleb V femoralis
161.1	Intrazereb Blutung Großhirnhemisphäre, kortikal	180.2	Thrombose Phlebitis Thrombophleb so tiefer Gef unt Extr
161.2	Intrazereb Blutung Großhirnhemisphäre, nnbez	181	Pfortaderthrombose
161.3	Intrazerebrale Blutung Hirnstamm	182.0	Budd-Chiari-Syndrom
161.4	Intrazerebrale Blutung Kleinhirn	182.2	Embolie u Thrombose V. cava
161.5	Intrazerebrale intraventrikuläre Blutung	182.3	Embolie u Thrombose Nierenvene
161.6	Intrazerebrale Blutung an mehreren Lok	185.0	Ösophagusvarizen m Blutung
161.8	Sonstige intrazerebrale Blutung	189.1	Lymphangitis
161.9	Intrazerebrale Blutung, nnbez	189.8	Sonst nb nichtinf KH Lymphgefäße u LK
162.00	Subdurale Blutung (nichttraumatisch): Akut	197.0	Postkardiotomie-Syndrom
162.01	Subdurale Blutung (nichttraumatisch): Subakut	197.1	Sonst FktStör nach kardiochirurgischem Eingriff
162.02	Subdurale Blutung (nichttraumatisch): Chronisch	198.0	Kardiovaskuläre Syphilis
162.09	Subdurale Blutung (nichttraumatisch): Nicht näher bezeichnet	198.1	Stör Herz-Kreislaufsystr b sonst aokl infekt/paras KH
162.1	Nichttraumatische extradurale Blutung	J09	Grippe durch nachgewiesene Vogelgrippe-Viren
162.9	Intrakranielle Blutung (nichttraumatisch), nnbez	J10.0	Grippe m Pneumonie, Influenzaviren nachg
163.0	Hirninfl d Thromb präzereb Aa	J10.1	Grippe m so Manifestat an Atemw, Influenzavir nachg
163.1	Hirninfl d Embol präzereb Aa	J10.8	Grippe m sonst Manifestat, Influenzaviren nachg
163.2	Hirninfl d nnb Verschl/Sten präzereb Aa	J11.0	Grippe m Pneumonie, Viren nicht nachgewiesen
163.3	Hirninfl d Thromb zereb Aa	J11.1	Grippe m so Manifestat an Atemw, Viren nicht nachg
163.4	Hirninfl d Embol zereb Aa	J11.8	Grippe m sonst Manifestat, Viren nicht nachg
163.5	Hirninfl d nnb Verschl/Sten zereb Aa	J12.0	Pneumonie d Adenoviren
163.6	Hirninfl d Thrombose Hirnvenen, nichteitrig	J12.1	Pneumonie d Resp-Sync-Vir [RS-V]
163.8	Sonstiger Hirninfarkt	J12.2	Pneumonie d Parainfluenzaviren
163.9	Hirninfarkt, nnbez	J12.8	Pneumonie d sonstige Viren
165.0	Verschl u Stenose A. vertebralis	J12.9	Viruspneumonie, nnbez
165.1	Verschl u Stenose A. basilaris	J13	Pneumonie d Streptococcus pneumoniae
165.2	Verschl u Stenose A. carotis	J14	Pneumonie d Haemophilus influenzae
165.3	Verschl u Sten mehr/bds präzereb Aa	J15.0	Pneumonie d Klebsiella pneumoniae
165.8	Verschl u Sten sonst präzereb Aa	J15.1	Pneumonie d Pseudomonas
165.9	Verschl u Sten nnb präzereb Aa	J15.2	Pneumonie d Staphylokokken
166.0	Verschl u Stenose A. cerebri media	J15.3	Pneumonie d Streptokokken Gruppe B
166.1	Verschl u Stenose A. cerebri anterior	J15.4	Pneumonie d sonstige Streptokokken
166.2	Verschl u Stenose A. cerebri posterior	J15.5	Pneumonie d Escherichia coli
166.3	Verschl u Stenose Aa. Cerebelli	J15.6	Pneumonie d and aerobe gramnegative Bakterien
166.4	Verschl u Sten mehr u bds zereb Aa	J15.7	Pneumonie d Mycoplasma pneumoniae
166.8	Verschl u Sten sonst zereb A	J15.8	Sonstige bakterielle Pneumonie
166.9	Verschl u Sten nnb zereb A	J15.9	Bakterielle Pneumonie, nnbez
167.10	Zerebrales Aneurysma (erworben)	J16.0	Pneumonie d Chlamydien
167.11	Zerebrale arteriovenöse Fistel (erworben)	J16.8	Pneumonie d sonstige nb Infektionserreger
167.6	Nichteitrig Thrombose intrakranielles Venensyst	J17.0	Pneumonie b aokl bakteriellen KH
171.00	Dissektion Aorta nnbez Lok, oh Angabe einer Ruptur	J17.1	Pneumonie b aokl VirusKH
171.01	Dissektion Aorta thoracica, ohne Angabe einer Ruptur	J17.2	Pneumonie b Mykosen
171.02	Dissektion Aorta abdominalis, ohne Angabe einer Ruptur	J17.3	Pneumonie b parasitären KH
171.03	Dissektion Aorta, thorakoabdominal, oh Angabe einer Ruptur	J17.8	Pneumonie b sonst aokl KH
171.04	Dissektion Aorta nnbez Lokalisation, rupturiert	J18.0	Bronchopneumonie, nnbez
171.05	Dissektion Aorta thoracica, rupturiert	J18.1	Lobärpneumonie, nnbez
171.06	Dissektion Aorta abdominalis, rupturiert	J18.8	Sonstige Pneumonie, Erreger nnbez
171.07	Dissektion Aorta, thorakoabdominal, rupturiert	J18.9	Pneumonie, nnbez
171.1	Aneurysma Aorta thoracica, rupturiert	J21.0	Akute Bronchiolitis d Resp-Sync-Vir [RS-V]
171.2	Aneurysma Aorta thoracica, oh Angabe einer Ruptur	J21.8	Akute Bronchiolitis d sonstige nb Erreger
171.3	Aneurysma Aorta abdominalis, rupturiert	J21.9	Akute Bronchiolitis, nnbez
171.4	Aneurysma Aorta abdominalis, oh Angabe einer Ruptur	J34.3	Hypertrophie Nasenmuscheln
171.5	Aortenaneurysma, thorakoabdominal, rupturiert	J38.00	Lähmung der Stimmlippen u des Kehlkopfes: Nnbez
171.6	Aortenaneurysma, thorakoabdominal, oh Ang einer Ruptur	J38.02	Lähm der Stimmlipp u des Kehlkopfes: Einseitig, komplett
171.8	Aortenaneurysma nnbez Lokalisation, rupturiert	J38.03	Lähm der Stimmlipp u des Kehlkopfes: Beidseitig, partiell
171.9	Aortenaneurysma nnb Lok, oh Angabe einer Ruptur	J38.6	Kehlkopfstenose
173.8	Sonstige nb periphere GefäßKH	J38.7	Sonstige Krankheiten des Kehlkopfes
173.9	Periphere GefäßKH, nnbez	J39.0	Retropharyngealabszess und Parapharyngealabszess
174.0	Embolie u Thrombose Aorta abdominalis	J69.0	Pneumonie d Nahrung od Erbrochenes
174.1	Embolie u Thrombose so+nnb Abschnitte Aorta	J69.1	Pneumonie d Öle u Extrakte
174.2	Embolie u Thrombose Arterien ob Extremitäten	J69.8	Pneumonie d sonst feste u flüssige Substanzen
174.3	Embolie u Thrombose Arterien unt Extremitäten	J85.0	Gangrän u Nekrose Lunge
174.4	Embolie u Thrombose Extremitätenarterien, nnbez	J85.1	Abszeß d Lunge m Pneumonie
174.5	Embolie u Thrombose A. iliaca	J85.2	Abszeß d Lunge oh Pneumonie
174.8	Embolie u Thrombose sonstiger Arterien	J85.3	Abszeß d Mediastinums
174.9	Embolie u Thrombose nnbez Arterie	J86.0	Pyothorax m Fistel
177.2	Arterienruptur	J86.9	Pyothorax oh Fistel

J90	Pleuraerguß, aonkl	K71.0	Toxische LeberKH m Cholestase
J91	Pleuraerguß b aokl KH	K71.1	Toxische LeberKH m Lebernekrose
J94.0	Chylöser (Pleura-) Erguß	K71.2	Toxische LeberKH m akuter Hepatitis
J94.2	Hämatothorax	K71.3	Tox LeberKH m chron-persistierender Hepatitis
J94.8	Sonstige nb Krankheitszustände Pleura	K71.4	Toxische LeberKH m chron lobulärer Hepatitis
J94.9	Pleurakrankheit, nnbez	K71.5	Toxische LeberKH m chron-aktiver Hepatitis
J95.0	Funktionsstörung eines Tracheostomas	K71.6	Toxische LeberKH m Hepatitis, ank
J95.80	latrog Pneumothor	K71.7	Toxische LeberKH m Fibrose u Zirrhose Leber
K07.1	Anomalien Kiefer-Schädelbasis-Verhältnis	K71.8	Toxische LeberKH m sonst Affektionen Leber
K07.8	Sonstige dentofaziale Anomalien	K71.9	Toxische LeberKH, nnbez
K22.2	Ösophagusverschluss	K72.0	Akutes u subakutes Leberversagen
K22.3	Perforation Ösophagus	K74.0	Leberfibrose
K22.4	Dyskinesie Ösophagus	K74.2	Leberfibrose m Lebersklerose
K31.6	Fistel Magen u Duodenum	K74.3	Primäre biliäre Zirrhose
K35.0	Akute Appendizitis m diffuser Peritonitis	K74.4	Sekundäre biliäre Zirrhose
K35.1	Akute Appendizitis m Peritonealabszeß	K74.5	Biliäre Zirrhose, nnbez
K35.9	Akute Appendizitis, nnbez	K74.6	Sonst-nnbez Zirrhose Leber
K37	Nnbez Appendizitis	K75.0	Leberabszeß
K40.00	Doppels Hern ing m Einkl oh Gangr, n Rezidivhern bez	K75.1	Phlebitis Pfortader
K40.01	Doppels Hern ing m Einkl oh Gangr, Rezidivhernie	K75.2	Unspezifische reaktive Hepatitis
K40.10	Doppels Hern ing m Gangr, n Rezidivhern bez	K75.3	Granulomatöse Hepatitis, ank
K40.11	Doppels Hern ing m Gangr, Rezidivhernie	K75.4	Autoimmune Hepatitis
K40.30	Hern ing, eins/oh SeitAng, m Einkl oh Gangr, n RezHern bez	K75.8	Sonstige nb entzündliche Leber-KH
K40.31	Hern ing, eins/oh SeitAng, m Einkl oh Gangr, Rezidivhernie	K75.9	Entzündliche Leber-KH, nnbez
K40.40	Hern ing, eins/oh SeitAng, m Gangr, n Rezidivhern bez	K76.0	Fettleber [fettige Degeneration], ank
K40.41	Hern ing, eins/oh SeitAng, m Gangr, Rezidivhernie	K76.2	Zentrale hämorrhagische Lebernekrose
K41.0	Doppels Hernia femoralis m Einkl oh Gangrän	K76.3	Leberinfarkt
K41.1	Doppelseitige Hernia femoralis m Gangrän	K76.4	Peliosis hepatis
K41.3	Hern fem, eins/oh SeitAng, m Einkl oh Gangrän	K76.6	Portale Hypertonie
K41.4	Hern fem, eins/oh SeitAng, m Gangrän	K76.7	Hepatorenales Syndrom
K42.0	Hernia umbilicalis m Einklemmung oh Gangrän	K77.0	LeberKH b aokl infekt/parasit KH
K42.1	Hernia umbilicalis m Gangrän	K77.11	Stadium 1 der akuten Leber-Graft-versus-host-KH
K43.0	Hernia ventralis m Einklemmung oh Gangrän	K77.12	Stadium 2 der akuten Leber-Graft-versus-host-KH
K43.1	Hernia ventralis m Gangrän	K77.13	Stadium 3 der akuten Leber-Graft-versus-host-KH
K44.0	Hernia diaphragmatica m Einkl oh Gangrän	K77.14	Stadium 4 der akuten Leber-Graft-versus-host-KH
K44.1	Hernia diaphragmatica m Gangrän	K77.8	LeberKH b sonst aokl KH
K45.1	Sonstige nb abdominale Hernien m Gangrän	K83.1	Verschuß Gallengang
K46.1	Nnbez abdominale Hernie m Gangrän	K90.2	Syndrom blinden Schlinge, aonkl
K52.1	Toxische Gastroenteritis u Kolitis	K90.3	Pankreatogene Steatorrhoe
K55.0	Akute GefäßKH Darm	K91.1	Syndrome operierter Magen
K55.21	Angiodysplasie Kolon: Ohne Angabe Blutung	K93.1	Megakolon b Chagas-KH
K56.0	Paralytischer Ileus	L00.0	SSS-Synd, Befall < 30% KöOF
K56.1	Invagination	L00.1	SSS-Synd, Befall > = 30% KöOF
K56.2	Volvulus	L10.2	Pemphigus foliaceus
K56.4	Sonstige Obturation Darm	L11.8	Sonstige nb akantholytische Dermatosen
K56.6	Sonstiger und nicht näher bezeichneter mechanischer Ileus	L11.9	Akantholytische Dermatose, nnbez
K56.7	Ileus, nnbez	L12.0	Bullöses Pemphigoid
K59.3	Megakolon, aonkl	L12.3	Erworbene Epidermolysis bullosa
K61.0	Analabszeß	L12.8	Sonstige Pemphigoid-KH
K61.1	Rektalabszeß	L12.9	Pemphigoid-KH, nnbez
K61.2	Anorektalabszeß	L13.0	Dermatitis herpetiformis [Dühring]
K61.3	Ischiorektalabszeß	L13.1	Pustulosis subcomealis [Sneddon-Wilkinson]
K61.4	Intrasphinkitärer Abszeß	L13.8	Sonstige nb bullöse Dermatosen
K62.2	Analprolaps	L14	Bullöse Dermatosen b aokl KH
K62.3	Rektumprolaps	L40.1	Generalisierte Psoriasis pustulosa
K62.4	Stenose Anus u Rektum	L51.0	Nichtbullöses Erythema exsudativum multiforme
K63.0	Darmabszeß	L51.1	Bullöses Erythema exsudativum multiforme
K63.1	Perforation Darm (nichttraumatisch)	L51.20	Tox epiderm Nekrolysis [Lyell-Syndrom], Befall < 30% KöOF
K63.2	Darmfistel	L51.21	Tox epiderm Nekrolysis [Lyell-Syndrom], Befall >= 30% KöOF
K63.3	Darmulkus	L51.8	Sonstiges Erythema exsudativum multiforme
K65.0	Akute Peritonitis	L51.9	Erythema exsudativum multiforme, nnbez
K65.8	Sonstige Peritonitis	L74.4	Anhidrosis
K65.9	Peritonitis, nnbez	M00.00	Arthrit/Polyarth d Staphylokokken, mehrere Lok
K66.0	Peritoneale Adhäsionen	M00.01	Arthrit/Polyarth d Staphylokokken Schulterreg
K66.1	Hämoperitoneum	M00.02	Arthrit/Polyarth d Staphylokokken Oberarm
K66.8	Sonstige nb KH Peritoneum	M00.03	Arthrit/Polyarth d Staphylokokken Unterarm
K67.0	Chlamydienperitonitis	M00.04	Arthrit/Polyarth d Staphylokokken Hand
K67.1	Gonokokkenperitonitis	M00.05	Arthrit/Polyarth d Staphylokokken Becken/Oberschenkel
K67.3	Tuberkulöse Peritonitis	M00.06	Arthrit/Polyarth d Staphylokokken Unterschenkel
K67.8	Sonst KH Peritoneum b aokl InfektionsKH	M00.07	Arthrit/Polyarth d Staphylokokken Knöchel/Fuß

M00.08	Arthrit/Polyarth d Staphylokokken, sonst Lok	M01.48	Arthritis b Röteln, sonstige Lokalisation
M00.09	Arthrit/Polyarth d Staphylokokken, nnbez Lok	M01.49	Arthritis b Röteln, nnbez Lokalisationen
M00.10	Arthrit/Polyarth d Pneumokokken, mehrere Lok	M01.60	Arthritis b Mykosen, mehrere Lokalisationen
M00.11	Arthrit/Polyarth d Pneumokokken Schulterregion	M01.61	Arthritis b Mykosen Schulterregion
M00.12	Arthrit/Polyarth d Pneumokokken Oberarm	M01.62	Arthritis b Mykosen Oberarm
M00.13	Arthrit/Polyarth d Pneumokokken Unterarm	M01.63	Arthritis b Mykosen Unterarm
M00.14	Arthrit/Polyarth d Pneumokokken Hand	M01.64	Arthritis b Mykosen Hand
M00.15	Arthrit/Polyarth d Pneumokokken Becken/Oberschenkel	M01.65	Arthritis b Mykosen Beckenregion/Oberschenkel
M00.16	Arthrit/Polyarth d Pneumokokken Unterschenkel	M01.66	Arthritis b Mykosen Unterschenkel
M00.17	Arthrit/Polyarth d Pneumokokken Knöchel/Fuß	M01.67	Arthritis b Mykosen Knöchel/Fuß
M00.18	Arthrit/Polyarth d Pneumokokken, sonst Lok	M01.68	Arthritis b Mykosen, sonstige Lokalisation
M00.19	Arthrit/Polyarth d Pneumokokken, nnbez Lok	M01.69	Arthritis b Mykosen, nnbez Lokalisationen
M00.20	Arthrit/Polyarth d sonst Streptokokken, mehrere Lok	M10.10	Bleigicht, mehrere Lokalisationen
M00.21	Arthrit/Polyarth d sonst Streptokokken Schulterreg	M10.11	Bleigicht Schulterregion
M00.22	Arthrit/Polyarth d sonst Streptokokken Oberarm	M10.12	Bleigicht Oberarm
M00.23	Arthrit/Polyarth d sonst Streptokokken Unterarm	M10.13	Bleigicht Unterarm
M00.24	Arthrit/Polyarth d sonst Streptokokken Hand	M10.14	Bleigicht Hand
M00.25	Arthrit/Polyarth d sonst Streptok Becken/Oberschenkel	M10.15	Bleigicht Beckenregion/Oberschenkel
M00.26	Arthrit/Polyarth d sonst Streptokokken Unterschenkel	M10.16	Bleigicht Unterschenkel
M00.27	Arthrit/Polyarth d sonst Streptokokken Knöchel/Fuß	M10.17	Bleigicht Knöchel/Fuß
M00.28	Arthrit/Polyarth d sonst Streptokokken, sonst Lok	M10.18	Bleigicht, sonstige Lokalisation
M00.29	Arthrit/Polyarth d sonst Streptokokken, nnbez Lok	M10.19	Bleigicht, nnbez Lokalisationen
M00.80	Arthrit/Polyarth d sonst nb bakt Erreg, mehrere Lok	M10.20	Arzneimittelinduzierte Gicht, mehrere Lok
M00.81	Arthrit/Polyarth d sonst nb bakt Erreg Schulterregion	M10.21	Arzneimittelinduzierte Gicht Schulterregion
M00.82	Arthrit/Polyarth d sonst nb bakt Erreg Oberarm	M10.22	Arzneimittelinduzierte Gicht Oberarm
M00.83	Arthrit/Polyarth d sonst nb bakt Erreg Unterarm	M10.23	Arzneimittelinduzierte Gicht Unterarm
M00.84	Arthrit/Polyarth d sonst nb bakt Erreger Hand	M10.24	Arzneimittelinduzierte Gicht Hand
M00.85	Arthrit/Polyarth d sonst nb bakt Erreg Becken/Oberschenkel	M10.25	Arzneimittelinduzierte Gicht Beckenregion/OS
M00.86	Arthrit/Polyarth d sonst nb bakt Erreg Unterschenkel	M10.26	Arzneimittelinduzierte Gicht Unterschenkel
M00.87	Arthrit/Polyarth d sonst nb bakt Erreg Knöchel/Fuß	M10.27	Arzneimittelinduzierte Gicht Knöchel/Fuß
M00.88	Arthrit/Polyarth d sonst nb bakt Erreg, so Lok	M10.28	Arzneimittelinduzierte Gicht, sonstige Lok
M00.89	Arthrit/Polyarth d sonst nb bakt Erreg, nnbez Lok	M10.29	Arzneimittelinduzierte Gicht, nnbez Lok
M01.00	Arthritis d Meningokokken, mehrere Lok	M14.8	Arthropathien b sonst nb, aokl KH
M01.01	Arthritis d Meningokokken Schulterregion	M32.0	AM-induz systemischer Lupus erythematodes
M01.02	Arthritis d Meningokokken Oberarm	M32.1	Syst Lupus erythematodes m Bet Org/Organsyst
M01.03	Arthritis d Meningokokken Unterarm	M32.8	Sonst Formen syst Lupus erythematodes
M01.04	Arthritis d Meningokokken Hand	M32.9	Systemischer Lupus erythematodes, nnbez
M01.05	Arthritis d Meningokokken Becken/Oberschenkel	M36.1	Arthropathie b Neubildungen
M01.06	Arthritis d Meningokokken Unterschenkel	M36.2	Arthropathia haemophiliica
M01.07	Arthritis d Meningokokken Knöchel/Fuß	M36.3	Arthropathie b sonst aokl Blut-KH
M01.08	Arthritis d Meningokokken, sonst Lok	M36.8	System-KH Bgw b sonst aokl KH
M01.09	Arthritis d Meningokokken, nnbez Lok	M46.20	Wirbelosteomyelitis, mehrere Lok WS
M01.10	Tuberkulöse Arthritis, mehrere Lokalisationen	M46.21	Wirbelosteomyelitis, Okzipito-Atlanto-Axialbereich
M01.11	Tuberkulöse Arthritis Schulterregion	M46.22	Wirbelosteomyelitis, Zervikalbereich
M01.12	Tuberkulöse Arthritis Oberarm	M46.23	Wirbelosteomyelitis, Zervikothorakalbereich
M01.13	Tuberkulöse Arthritis Unterarm	M46.24	Wirbelosteomyelitis, Thorakalbereich
M01.14	Tuberkulöse Arthritis Hand	M46.25	Wirbelosteomyelitis, Thorakolumbalbereich
M01.15	Tuberkulöse Arthritis Beckenregion/Oberschenkel	M46.26	Wirbelosteomyelitis, Lumbalbereich
M01.16	Tuberkulöse Arthritis Unterschenkel	M46.27	Wirbelosteomyelitis, Lumbosakralbereich
M01.17	Tuberkulöse Arthritis Knöchel/Fuß	M46.28	Wirbelosteomyelitis, Sakral-/Sakrokokzygealbereich
M01.18	Tuberkulöse Arthritis, sonstige Lokalisation	M46.29	Wirbelosteomyelitis, nnbez Lokalisation
M01.19	Tuberkulöse Arthritis, nnbez Lokalisationen	M48.40	Ermüdungsbruch Wirbel, mehrere Lok WS
M01.30	Arthritis b sonst aokl bakt KH, mehrere Lok	M48.41	Ermüdungsbruch Wirbel, Okzipito-Atlanto-Axialbereich
M01.31	Arthritis b sonst aokl bakt KH Schulterregion	M48.42	Ermüdungsbruch Wirbels, Zervikalbereich
M01.32	Arthritis b sonst aokl bakt KH Oberarm	M48.43	Ermüdungsbruch Wirbel, Zervikothorakalbereich
M01.33	Arthritis b sonst aokl bakt KH Unterarm	M48.44	Ermüdungsbruch Wirbel, Thorakalbereich
M01.34	Arthritis b sonst aokl bakt KH Hand	M48.45	Ermüdungsbruch Wirbel, Thorakolumbalbereich
M01.35	Arthritis b sonst aokl bakt KH Beckenreg/Oberschenkel	M48.46	Ermüdungsbruch Wirbel, Lumbalbereich
M01.36	Arthritis b sonst aokl bakt KH Unterschenkel	M48.47	Ermüdungsbruch Wirbel, Lumbosakralbereich
M01.37	Arthritis b sonst aokl bakt KH Knöchel/Fuß	M48.48	Ermüdungsbruch Wirbel, Sakral-/Sakrokokzygealbereich
M01.38	Arthritis b sonst aokl bakt KH, sonst Lok	M48.49	Ermüdungsbruch Wirbel, nnbez Lokalisation
M01.39	Arthritis b sonst aokl bakt KH, nnbez Lok	M48.50	WK-Kompr, aonkl, mehrere Lok WS
M01.40	Arthritis b Röteln, mehrere Lokalisationen	M48.51	WK-Kompr, aonkl, Okzipito-Atlanto-Axialbereich
M01.41	Arthritis b Röteln Schulterregion	M48.52	Wirbelkörperkompression, aonkl, Zervikalbereich
M01.42	Arthritis b Röteln Oberarm	M48.53	WK-Kompr, aonkl, Zervikothorakalbereich
M01.43	Arthritis b Röteln Unterarm	M48.54	Wirbelkörperkompression, aonkl, Thorakalbereich
M01.44	Arthritis b Röteln Hand	M48.55	WK-Kompr, aonkl, Thorakolumbalbereich
M01.45	Arthritis b Röteln Beckenregion/Oberschenkel	M48.56	Wirbelkörperkompression, aonkl, Lumbalbereich
M01.46	Arthritis b Röteln Unterschenkel	M48.57	Wirbelkörperkompression, aonkl, Lumbosakralbereich
M01.47	Arthritis b Röteln Knöchel/Fuß	M48.58	WK-Kompr, aonkl, Sakral-/Sakrokokzygealbereich

M48.59	Wirbelkörperkompression, aonkl, nnb Lokalisation	M86.27	Subakute Osteomyelitis Knöchel/Fuß
M49.50	WK-Kompr b aokl KH, mehrere Lok WS	M86.28	Subakute Osteomyelitis, sonstige Lokalisation
M49.51	WK-Kompr b aokl KH, Okzipito-Atlanto-Axialbereich	M86.29	Subakute Osteomyelitis, nnbez Lokalisationen
M49.52	WK-Kompr b aokl KH, Zervikalbereich	M86.30	Chron multifokale Osteomyelitis, mehrere Lok
M49.53	WK-Kompr b aokl KH, Zervikothorakalbereich	M86.31	Chron multifokale Osteomyelitis Schulterregion
M49.54	WK-Kompr b aokl KH, Thorakalbereich	M86.32	Chron multifokale Osteomyelitis Oberarm
M49.55	WK-Kompr b aokl KH, Thorakolumbalbereich	M86.33	Chron multifokale Osteomyelitis Unterarm
M49.56	WK-Kompr b aokl KH, Lumbalbereich	M86.34	Chron multifokale Osteomyelitis Hand
M49.57	WK-Kompr b aokl KH, Lumbosakralbereich	M86.35	Chron multifokale Osteomyelitis Becken/Oberschenkel
M49.58	WK-Kompr b aokl KH, Sakr-/Sakrokokzygealbereich	M86.36	Chron multifokale Osteomyelitis Unterschenkel
M49.59	WK-Kompr b aokl KH, nnbez Lok	M86.37	Chron multifokale Osteomyelitis Knöchel/Fuß
M53.3	KH Sakrokokzygealregion, ank	M86.38	Chron multifokale Osteomyelitis, sonst Lok
M60.15	Interstitielle Myositis Beckenregion/Oberschenkel	M86.39	Chron multifokale Osteomyelitis, nnb Lok
M73.00	Bursitis gonorrhoea, mehrere Lokalisationen	M86.40	Chron Osteomyelitis m Fistel, mehrere Lok
M73.01	Bursitis gonorrhoea Schulterregion	M86.41	Chron Osteomyelitis m Fistel, Schulterregion
M73.02	Bursitis gonorrhoea Oberarm	M86.42	Chron Osteomyelitis m Fistel, Oberarm
M73.03	Bursitis gonorrhoea Unterarm	M86.43	Chron Osteomyelitis m Fistel, Unterarm
M73.04	Bursitis gonorrhoea Hand	M86.44	Chron Osteomyelitis m Fistel, Hand
M73.05	Bursitis gonorrhoea Beckenregion/Oberschenkel	M86.45	Chron Osteomyelitis m Fistel, Becken/Oberschenkel
M73.06	Bursitis gonorrhoea Unterschenkel	M86.46	Chron Osteomyelitis m Fistel, Unterschenkel
M73.07	Bursitis gonorrhoea Knöchel/Fuß	M86.47	Chron Osteomyelitis m Fistel, Knöchel/Fuß
M73.08	Bursitis gonorrhoea, sonstige Lokalisation	M86.48	Chron Osteomyelitis m Fistel, sonst Lok
M73.09	Bursitis gonorrhoea, nnbez Lokalisationen	M86.49	Chron Osteomyelitis m Fistel, nnb Lok
M84.30	Streißfraktur, ank, mehrere Lokalisationen	M86.50	Sonst chron hämatogene Osteomyelitis, mehrere Lok
M84.31	Streißfraktur, ank, Schulterregion	M86.51	Sonst chron hämatogene Osteomyelitis Schulterregion
M84.32	Streißfraktur, ank, Oberarm	M86.52	Sonst chron hämatogene Osteomyelitis Oberarm
M84.33	Streißfraktur, ank, Unterarm	M86.53	Sonst chron hämatogene Osteomyelitis Unterarm
M84.34	Streißfraktur, ank, Hand	M86.54	Sonst chron hämatogene Osteomyelitis Hand
M84.35	Streißfraktur, ank, Beckenregion/Oberschenkel	M86.55	Sonst chron hämatogene Osteomyelitis Becken/OS
M84.36	Streißfraktur, ank, Unterschenkel	M86.56	Sonst chron hämatogene Osteomyelitis Unterschenkel
M84.37	Streißfraktur, ank, Knöchel/Fuß	M86.57	Sonst chron hämatogene Osteomyelitis Knöchel/Fuß
M84.38	Streißfraktur, ank, sonstige Lokalisation	M86.58	Sonst chron hämatogene Osteomyelitis, sonst Lok
M84.39	Streißfraktur, ank, nnbez Lokalisationen	M86.59	Sonst chron hämatogene Osteomyelitis, nnb Lok
M84.40	Pathologische Fraktur, ank, mehrere Lok	M86.60	Sonstige chron Osteomyelitis, mehrere Lok
M84.41	Pathologische Fraktur, ank, Schulterregion	M86.61	Sonstige chron Osteomyelitis Schulterregion
M84.42	Pathologische Fraktur, ank, Oberarm	M86.62	Sonstige chron Osteomyelitis Oberarm
M84.43	Pathologische Fraktur, ank, Unterarm	M86.63	Sonstige chron Osteomyelitis Unterarm
M84.44	Pathologische Fraktur, ank, Hand	M86.64	Sonstige chron Osteomyelitis Hand
M84.45	Pathologische Fraktur, aonkl, Becken/OS	M86.65	Sonstige chron Osteomyelitis Becken/Oberschenkel
M84.46	Pathologische Fraktur, ank, Unterschenkel	M86.66	Sonstige chron Osteomyelitis Unterschenkel
M84.47	Pathologische Fraktur, ank, Knöchel/Fuß	M86.67	Sonstige chron Osteomyelitis Knöchel/Fuß
M84.48	Pathologische Fraktur, ank, sonstige Lok	M86.68	Sonstige chron Osteomyelitis, sonst Lok
M84.49	Pathologische Fraktur, ank, nnbez Lokalisationen	M86.69	Sonstige chron Osteomyelitis, nnb Lok
M86.00	Akute hämatogene Osteomyelitis, mehrere Lok	M86.80	Sonstige Osteomyelitis, mehrere Lokalisationen
M86.01	Akute hämatogene Osteomyelitis Schulterregion	M86.81	Sonstige Osteomyelitis Schulterregion
M86.02	Akute hämatogene Osteomyelitis Oberarm	M86.82	Sonstige Osteomyelitis Oberarm
M86.03	Akute hämatogene Osteomyelitis Unterarm	M86.83	Sonstige Osteomyelitis Unterarm
M86.04	Akute hämatogene Osteomyelitis Hand	M86.84	Sonstige Osteomyelitis Hand
M86.05	Akute hämatogene Osteomyelitis Becken/OS	M86.85	Sonstige Osteomyelitis Beckenregion/Oberschenkel
M86.06	Akute hämatogene Osteomyelitis Unterschenkel	M86.86	Sonstige Osteomyelitis Unterschenkel
M86.07	Akute hämatogene Osteomyelitis Knöchel/Fuß	M86.87	Sonstige Osteomyelitis Knöchel/Fuß
M86.08	Akute hämatogene Osteomyelitis, sonst Lok	M86.88	Sonstige Osteomyelitis, sonstige Lokalisation
M86.09	Akute hämatogene Osteomyelitis, nnb Lok	M86.89	Sonstige Osteomyelitis, nnbez Lokalisationen
M86.10	Sonstige akute Osteomyelitis, mehrere Lok	M86.90	Osteomyelitis, nnbez, mehrere Lokalisationen
M86.11	Sonstige akute Osteomyelitis Schulterregion	M86.91	Osteomyelitis, nnbez, Schulterregion
M86.12	Sonstige akute Osteomyelitis Oberarm	M86.92	Osteomyelitis, nnbez, Oberarm
M86.13	Sonstige akute Osteomyelitis Unterarm	M86.93	Osteomyelitis, nnbez, Unterarm
M86.14	Sonstige akute Osteomyelitis Hand	M86.94	Osteomyelitis, nnbez, Hand
M86.15	Sonstige akute Osteomyelitis Becken/Oberschenkel	M86.95	Osteomyelitis, nnb, Beckenregion/Oberschenkel
M86.16	Sonstige akute Osteomyelitis Unterschenkel	M86.96	Osteomyelitis, nnbez, Unterschenkel
M86.17	Sonstige akute Osteomyelitis Knöchel/Fuß	M86.97	Osteomyelitis, nnbez, Knöchel/Fuß
M86.18	Sonstige akute Osteomyelitis, sonstige Lok	M86.98	Osteomyelitis, nnbez, sonstige Lokalisation
M86.19	Sonstige akute Osteomyelitis, nnb Lokalisationen	M86.99	Osteomyelitis, nnbez, nnbez Lokalisationen
M86.20	Subakute Osteomyelitis, mehrere Lokalisationen	M87.02	Idiopath aseptische Knochennekrose Oberarm
M86.21	Subakute Osteomyelitis Schulterregion	M87.05	Idiopath aseptische Knochennekrose Becken/OS
M86.22	Subakute Osteomyelitis Oberarm	M87.06	Idiopath aseptische Knochennekrose Unterschenkel
M86.23	Subakute Osteomyelitis Unterarm	M87.07	Idiopath aseptische Knochennekrose Knöchel/Fuß
M86.24	Subakute Osteomyelitis Hand	M87.09	Idiopath aseptische Knochennekrose, nnb Lok
M86.25	Subakute Osteomyelitis Beckenregion/Oberschenkel	M87.10	Knochennekrose d Arzneimittel, mehrere Lok
M86.26	Subakute Osteomyelitis Unterschenkel	M87.11	Knochennekrose d Arzneimittel Schulterregion

M87.12	Knochennekrose d Arzneimittel Oberarm	M90.22	Osteopathie b sonst aokl Inf-KH, Oberarm
M87.13	Knochennekrose d Arzneimittel Unterarm	M90.23	Osteopathie b sonst aokl Inf-KH, Unterarm
M87.14	Knochennekrose d Arzneimittel Hand	M90.24	Osteopathie b sonst aokl Inf-KH, Hand
M87.15	Knochennekrose d Arzneimittel Becken/Oberschenkel	M90.25	Osteopathie b sonst aokl Inf-KH, Becken/OS
M87.16	Knochennekrose d Arzneimittel Unterschenkel	M90.26	Osteopathie b sonst aokl Inf-KH, Unterschenkel
M87.17	Knochennekrose d Arzneimittel Knöchel/Fuß	M90.27	Osteopathie b sonst aokl Inf-KH, Knöchel/Fuß
M87.18	Knochennekrose d Arzneimittel, sonst Lok	M90.28	Osteopathie b sonst aokl Inf-KH, sonst Lok
M87.19	Knochennekrose d Arzneimittel, nnb Lok	M90.29	Osteopathie b sonst aokl Inf-KH, nnb Lok
M87.20	Knochennekrose d vorangegang Trauma, mehrere Lok	M90.70	Knochenfraktur b Neubildungen, mehrere Lok
M87.21	Knochennekrose d vorangegang Trauma Schulterregion	M90.71	Knochenfraktur b Neubildungen, Schulterregion
M87.22	Knochennekrose d vorangegang Trauma Oberarm	M90.72	Knochenfraktur b Neubildungen, Oberarm
M87.23	Knochennekrose d vorangegang Trauma Unterarm	M90.73	Knochenfraktur b Neubildungen, Unterarm
M87.24	Knochennekrose d vorangegang Trauma Hand	M90.74	Knochenfraktur b Neubildungen, Hand
M87.25	Knochennekrose d vorangegang Trauma Becken/OS	M90.75	Knochenfraktur b Neubildungen, Becken/OS
M87.26	Knochennekrose d vorangegang Trauma Unterschenkel	M90.76	Knochenfraktur b Neubildungen, Unterschenkel
M87.27	Knochennekrose d vorangegang Trauma Knöchel/Fuß	M90.77	Knochenfraktur b Neubildungen, Knöchel/Fuß
M87.28	Knochennekrose d vorangegang Trauma, sonst Lok	M90.78	Knochenfraktur b Neubildungen, sonst Lok
M87.29	Knochennekrose d vorangegang Trauma, nnb Lok	M90.79	Knochenfraktur b Neubildungen, nnb Lok
M87.30	Sonst sek Knochennekrose, mehrere Lok	M96.6	Kn-Fx nach Einsetzen orthop Impl/GeiProthese/KnPlatte
M87.31	Sonst sek Knochennekrose Schulterregion	M96.80	Elektiv offen belassenes Sternum n thoraxchir Eingriff
M87.32	Sonst sek Knochennekrose Oberarm	M96.81	Instabiler Thorax nach thoraxchirurgischem Eingriff
M87.33	Sonst sek Knochennekrose Unterarm	M96.88	Sonst KH Muskel-Skelett-System nach med Maßn
M87.34	Sonst sek Knochennekrose Hand	M96.9	KH Muskel-Skelett-Systems nach med Maßn, nnbez
M87.35	Sonst sek Knochennekrose Becken/OS	N03.6	Chron nephrit Synd, Dense-deposit-KH
M87.36	Sonst sek Knochennekrose Unterschenkel	N04.0	Nephrotisches Synd, minimale glomeruläre Läsion
M87.37	Sonst sek Knochennekrose Knöchel/Fuß	N04.1	Nephrotisches Synd, fokale/segment glomerul Läsionen
M87.38	Sonst sek Knochennekrose, sonst Lok	N04.2	Nephrotisches Synd, diffuse membranöse GN
M87.39	Sonst sek Knochennekrose, nnb Lok	N04.3	Nephrotisches Synd, diffuse mesangioproliferative GN
M87.80	Sonstige Knochennekrose, mehrere Lokalisationen	N04.4	Nephrotisches Synd, diffuse endokapillär-proliferative GN
M87.81	Sonstige Knochennekrose Schulterregion	N04.5	Nephrotisches Synd, diffuse mesangiokapilläre GN
M87.82	Sonstige Knochennekrose Oberarm	N04.6	Nephrotisches Syndrom, Dense-deposit-Krankheit
M87.83	Sonstige Knochennekrose Unterarm	N04.7	Nephrotisches Synd, GN m diffuser Halbmondbildung
M87.84	Sonstige Knochennekrose Hand	N04.8	Nephrotisches Synd, sonst morphol Veränderungen
M87.85	Sonstige Knochennekrose Beckenregion/OS	N04.9	Nephrotisches Synd, Art morphol Veränderung nnbez
M87.86	Sonstige Knochennekrose Unterschenkel	N08.3	Glomeruläre KH b Diabetes mellitus
M87.87	Sonstige Knochennekrose Knöchel/Fuß	N10	Akute tubulointerstitielle Nephritis
M87.88	Sonstige Knochennekrose, sonstige Lokalisation	N12	Tubulointerstitielle Nephritis, n als akut od chron bez
M87.89	Sonstige Knochennekrose, nnbez Lokalisationen	N13.5	Abknickung u Striktur Ureters oh Hydronephrose
M87.90	Knochennekrose, nnbez, mehrere Lokalisationen	N13.8	Sonst obstruktive Uropathie u Refluxuopathie
M87.91	Knochennekrose, nnbez, Schulterregion	N13.9	Obstruktive Uropathie u Refluxuopathie, nnbez
M87.92	Knochennekrose, nnbez, Oberarm	N15.10	Nierenabszess
M87.93	Knochennekrose, nnbez, Unterarm	N15.11	Perinephritischer Abszess
M87.94	Knochennekrose, nnbez, Hand	N17.0	Akutes Nierenversagen m Tubulusnekrose
M87.95	Knochennekrose, nnb, Beckenreg/Oberschenkel	N17.1	Akutes Nierenversagen m akuter Rindennekrose
M87.96	Knochennekrose, nnbez, Unterschenkel	N17.2	Akutes Nierenversagen m Marknekrose
M87.97	Knochennekrose, nnbez, Knöchel/Fuß	N17.8	Sonstiges akutes Nierenversagen
M87.98	Knochennekrose, nnbez, sonstige Lokalisation	N17.9	Akutes Nierenversagen, nnbez
M87.99	Knochennekrose, nnbez, nnbez Lokalisationen	N18.80	Eins chron NierenFktStör
M90.00	Knochtuberkulose, mehrere Lokalisationen	N18.81	Chron Niereninsuff, Stad I
M90.01	Knochtuberkulose Schulterregion	N18.82	Chron Niereninsuff, Stad II
M90.02	Knochtuberkulose Oberarm	N18.83	Chron Niereninsuff, Stad III
M90.03	Knochtuberkulose Unterarm	N18.84	Chron Niereninsuff, Stad IV
M90.04	Knochtuberkulose Hand	N18.89	Chron nicht-term NI, Stad nnb
M90.05	Knochtuberkulose Beckenregion u Oberschenkel	N18.9	Chron Niereninsuff, nnb
M90.06	Knochtuberkulose Unterschenkel	N19	Nnbez Niereninsuffizienz
M90.07	Knochtuberkulose Knöchel u Fuß	N20.0	Nierenstein
M90.08	Knochtuberkulose, sonstige Lokalisation	N20.2	Nierenstein u Ureterstein gleichzeitig
M90.09	Knochtuberkulose, nnbez Lokalisationen	N25.1	Renaler Diabetes insipidus
M90.10	Periostitis b sonst aokl Inf-KH, mehrere Lok	N28.0	Ischämie/Infarkt Niere
M90.11	Periostitis b sonst aokl Inf-KH, Schulterregion	N32.1	Vesikointestinalfistel
M90.12	Periostitis b sonst aokl Inf-KH, Oberarm	N32.2	Harnblasenfistel, aonkl
M90.13	Periostitis b sonst aokl Inf-KH, Unterarm	N32.3	Harnblasendivertikel
M90.14	Periostitis b sonst aokl Inf-KH, Hand	N32.4	Harnblasenruptur, nichttraumatisch
M90.15	Periostitis b sonst aokl Inf-KH, Becken/OS	N34.0	Harnröhrenabszeß
M90.16	Periostitis b sonst aokl Inf-KH, Unterschenkel	N35.8	Sonstige Harnröhrenstriktur
M90.17	Periostitis b sonst aokl Inf-KH, Knöchel/Fuß	N36.0	Harnröhrenfistel
M90.18	Periostitis b sonst aokl Inf-KH, sonst Lok	N36.1	Harnröhrendivertikel
M90.19	Periostitis b sonst aokl Inf-KH, nnb Lok	N39.0	Harnwegsinfektion, Lokalisation nnbez
M90.20	Osteopathie b sonst aokl Inf-KH, mehrere Lok	N43.1	Infizierte Hydrozele
M90.21	Osteopathie b sonst aokl Inf-KH, Schulterregion	N44.0	Hodentorsion

N44.1	Hydatidentorsion	P36.8	Sonstige bakterielle Sepsis b Neugeborenen
N45.0	Orchitis, Epididymitis u Epididymoorchitis m Absz	P36.9	Bakterielle Sepsis b Neugeborenen, nnbez
N76.4	Abszeß Vulva	P37.0	Angeborene Tuberkulose
N82.0	Vesikovaginalfistel	P37.1	Angeborene Toxoplasmose
N82.1	Sonst Fisteln zw weibl Harn- u Genitaltrakt	P37.2	Neugeborenenlisteriose (disseminiert)
N82.2	Fistel zw Vagina u Dünndarm	P37.3	Angeborene Malaria tropica
N82.3	Fistel zw Vagina u Dickdarm	P37.4	Sonstige angeborene Malaria
N82.4	Sonst Fisteln zw weiblichem Genital- u Darmtrakt	P37.8	Sonst nb angeborene infektiöse u parasitäre KH
N82.5	Fisteln zw weiblichem Genitaltrakt u Haut	P37.9	Angeborene infektiöse od parasitäre KH, nnbez
N82.8	Sonstige Fisteln weiblicher Genitaltrakt	P52.0	Intraventrik (nichttraumat) Blutg 1. Grad Fetus/Neugeb
N82.9	Fistel weiblicher Genitaltrakt, nnbez	P52.1	Intraventrik (nichttraumat) Blutg 2. Grad Fetus/Neugeb
N83.5	Torsion Ovar, Ovarstiel u Tuba uterina	P52.2	Intraventrik (nichttraumat) Blutg 3. Grad Fetus/Neugeb
N99.1	Harnröhrenstriktur nach med Maßnahmen	P52.3	Nnbez intraventrik (nichttraumat) Blutung Fetus/Neugeb
P02.1	Schädig Fetus/Neugeb d so Formen Plazentalösung/-blutg	P52.5	Subarachn Blutung (nichttraumat) Fetus/Neugeb
P03.1	Schäd Fet/Ngb d so Lag-/Halt-/EinstAnom/Mißv Weh/E	P53	Hämorrhagische KH b Feten u Neugeborenen
P04.0	Schäd Fet/Ngb d Anästh/Analg Mutter w Schw/Weh/Entb	P54.4	Nebennierenblutung b Neugeborenen
P10.0	Subdurale Blutung d Geburtsverletzung	P56.0	Hydrops fetalis d Isoimmunisierung
P10.1	Zerebrale Blutung d Geburtsverletzung	P56.9	Hydrops fetalis d so+nnb hämolytische KH
P10.2	Intraventrikuläre Blutung d Geburtsverletzung	P57.0	Kernikterus d Isoimmunisierung
P10.3	Subarachnoidale Blutung d Geburtsverletzung	P57.8	Sonstiger nb Kernikterus
P10.4	Tentoriumriß d Geburtsverletzung	P57.9	Kernikterus, nnbez
P10.8	So intrakran Verletz u Blutg d Geburtsverletzung	P59.1	Gallepropp-Syndrom
P10.9	Nnbez intrakran Verletz u Blutg d Geburtsverletzung	P59.2	Neugeborenenikterus d so+nnb Leberzellschädigung
P11.1	Sonst nb Hirnschädigung d Geburtsverletzung	P60	Disseminierte intravasale Gerinnung Fetus/Neugeb
P11.2	Nnbez Hirnschädigung d Geburtsverletzung	P61.0	Transitorische Thrombozytopenie b Neugeborenen
P15.6	Adiponecrosis subcut neonat d Geburtsverletzung	P70.0	Syndrom Kind Mutter m gestationsbed DM
P20.0	Intraut Hypoxie, erstmals vor Wehenbeginn festgestellt	P70.1	Syndrom Kind diabetische Mutter
P22.0	Atemnotsynd [Respiratory distress synd] Neugeborenes	P70.2	Diabetes mellitus b Neugeborenen
P23.0	Angeborene Pneumonie d Viren	P72.1	Transitorische Hyperthyreose b Neugeborenen
P23.1	Angeborene Pneumonie d Chlamydien	P77	Enterocolitis necroticans Fetus/Neugeborenes
P23.2	Angeborene Pneumonie d Staphylokokken	P78.0	Darmperforation in Perinatalperiode
P23.3	Angeborene Pneumonie d Streptokokken, Gruppe B	P78.1	Sonstige Peritonitis b Neugeborenen
P23.4	Angeborene Pneumonie d Escherichia coli	P83.0	Sclerema neonatorum
P23.5	Angeborene Pneumonie d Pseudomonasarten	P83.2	Hydrops fetalis, nicht d hämolytische KH bedingt
P23.6	Angeborene Pneumonie d sonstige Bakterien	P90	Krämpfe b Neugeborenen
P23.8	Angeborene Pneumonie d sonstige Erreger	P94.0	Transitorische Myasthenia gravis b Neugeborenen
P23.9	Angeborene Pneumonie, nnbez	P94.2	Angeborene Muskelhypotonie
P24.0	Mekoniumaspiration d Neugeborene	P96.0	Angeborene Niereninsuffizienz
P24.1	Fruchtwasser- u Schleimaspiration d Neugeborene	P96.1	EntzugSympt Neugeb b Einn abh-erz AM/Drogen d Mutter
P24.2	Blutaspiration d Neugeborene	P96.2	EntzugsSympt b therapeut Anwendung v AM Neugeb
P24.3	Aspiration von Milch u regurgitierter Nahrung d Neugeb	Q00.0	Anenzephalie
P24.8	Sonst Aspirationssyndrome b Neugeborenen	Q00.1	Kraniorhachischisis
P24.9	Aspirationssyndrom b Neugeborenen, nnbez	Q00.2	Inienzephalie
P25.0	Interstitielles Emphysem m Ursprung in Perinatalperiode	Q01.0	Frontale Enzephalozele
P25.1	Pneumothorax m U in Perinatalperiode	Q01.1	Nasofrontale Enzephalozele
P25.2	Pneumomediastinum m U in Perinatalperiode	Q01.2	Okzipitale Enzephalozele
P25.3	Pneumoperikard m U in Perinatalperiode	Q01.8	Enzephalozele sonstiger Lokalisationen
P25.8	So Zustände iVm interstit Emphysem m U in PerinatPer	Q01.9	Enzephalozele, nnbez
P26.0	Tracheobronchiale Blutg m U in Perinatalperiode	Q03.0	Fehlbildungen Aquaeductus cerebri
P26.1	Massive Lungenblutung m U in Perinatalperiode	Q03.1	Atresie Apertura mediana/Apertura laterales 4. Ventrikel
P26.8	Sonst Lungenblutung m U in Perinatalperiode	Q03.8	Sonstiger angeborener Hydrozephalus
P26.9	Nnb Lungenblutung m U in Perinatalperiode	Q03.9	Angeborener Hydrozephalus, nnbez
P27.0	Mikity-Wilson-Syndrom	Q04.0	Angeborene Fehlbildungen Corpus callosum
P27.1	Bronchopulmonale Dysplasie m U in Perinatalperiode	Q04.1	Arrhinenzephalie
P27.8	Sonst chron AtemwegsKH m U in Perinatalperiode	Q04.2	Holoprosenzephalie-Syndrom
P27.9	Nnb chron AtemwegsKH m U in Perinatalperiode	Q04.3	Sonstige Reduktionsdeformitäten Gehirn
P28.5	Respiratorisches Versagen b Neugeborenen	Q04.4	Septooptische Dysplasie
P29.0	Herzinsuffizienz b Neugeborenen	Q04.5	Megalenzephalie
P35.0	Rötelnembryopathie	Q04.6	Angeborene Gehirnzysten
P35.1	Angeborene Zytomegalie	Q04.8	Sonst nb angeborene Fehlbildungen Gehirn
P35.2	Angeborene Infektion d Herpesviren [Herpes simplex]	Q05.0	Zervikale Spina bifida m Hydrozephalus
P35.3	Angeborene Virushepatitis	Q05.1	Thorakale Spina bifida m Hydrozephalus
P35.8	Sonstige angeborene Viruskrankheiten	Q05.2	Lumbale Spina bifida m Hydrozephalus
P35.9	Angeborene Viruskrankheit, nnbez	Q05.3	Sakrale Spina bifida m Hydrozephalus
P36.0	Sepsis b Neugeborenen d Streptokokken, Gruppe B	Q05.4	Nnbez Spina bifida m Hydrozephalus
P36.1	Sepsis b Neugeborenen d sonst u nnb Streptokokken	Q05.5	Zervikale Spina bifida oh Hydrozephalus
P36.2	Sepsis b Neugeborenen d Staphylococcus aureus	Q05.6	Thorakale Spina bifida oh Hydrozephalus
P36.3	Sepsis b Neugeborenen d so+nnb Staphylokokken	Q05.7	Lumbale Spina bifida oh Hydrozephalus
P36.4	Sepsis b Neugeborenen d Escherichia coli	Q05.8	Sakrale Spina bifida oh Hydrozephalus
P36.5	Sepsis b Neugeborenen d Anaerobier	Q05.9	Spina bifida, nnbez

Q06.0	Amyelie	Q32.3	Angeborene Bronchusstenose
Q06.1	Hypoplasie u Dysplasie Rückenmark	Q32.4	Sonst angeborene Fehlbildungen Bronchien
Q06.2	Diastematomyelie	Q33.0	Angeborene Zystenlunge
Q06.3	Sonst angeborene Fehlbildungen Cauda equina	Q33.2	Lungensequestration (angeboren)
Q06.4	Hydromyelie	Q33.3	Agenesie Lunge
Q06.8	Sonst nb angeborene Fehlbildungen RM	Q33.4	Angeborene Bronchiektasie
Q07.0	Arnold-Chiari-Syndrom	Q33.6	Hypoplasie u Dysplasie Lunge
Q15.0	Angeborenes Glaukom	Q37.0	Spalte harter Gaumen m beidseitiger Lippenspalte
Q20.0	Truncus arteriosus communis	Q37.1	Spalte harter Gaumen m einseitiger Lippenspalte
Q20.1	Re Doppelausstromventrikel [Double outlet right ventricle]	Q37.2	Spalte weicher Gaumen m beidseitiger Lippenspalte
Q20.2	Linker Doppelausstromventrikel [Double outlet left ventricle]	Q37.3	Spalte weicher Gaumen m einseitiger Lippenspalte
Q20.3	Diskordante ventrikuloarterielle Verbindung	Q37.4	Spalte harter/weicher Gaumen m beidseitiger Lippenspalte
Q20.4	Doppelseinstromventrikel [Double inlet ventricle]	Q37.5	Spalte harter/weicher Gaumen m einseitiger Lippenspalte
Q20.5	Diskordante atrioventrikuläre Verbindung	Q37.8	Gaumenspalte, nnb, m beidseitiger Lippenspalte
Q21.1	Vorhofseptumdefekt	Q37.9	Gaumenspalte, nnb, m einseitiger Lippenspalte
Q21.2	Defekt Vorhof- u Kammerseptum	Q38.7	Schlundtasche
Q21.3	Fallot-Tetralogie	Q39.0	Ösophagusatresie oh Fistel
Q21.4	Aortopulmonaler Septumdefekt	Q39.1	Ösophagusatresie m Ösophagotrachealfistel
Q22.0	Pulmonalklappenatresie	Q39.2	Angeborene Ösophagotrachealfistel o Atresie
Q22.1	Angeborene Pulmonalklappenstenose	Q39.3	Angeborene Ösophagusstenose u -striktur
Q22.4	Angeborene Trikuspidalklappenstenose	Q39.4	Ösophagusmembran
Q22.5	Ebstein-Anomalie	Q41.0	Angeb(s) Fehlen, Atresie u Stenose Duodenum
Q22.6	Hypoplastisches Rechtsherzsyndrom	Q41.1	Angeb(s) Fehlen, Atresie u Stenose Jejunum
Q22.8	Sonst angeborene Fehlbildungen Trikuspidalklappe	Q41.2	Angeb(s) Fehlen, Atresie u Stenose Ileum
Q22.9	Angeborene Fehlbildung Trikuspidalklappe, nnb	Q41.8	Angeb(s) Fehlen, Atresie u Stenose so nb Teile Dünndarm
Q23.0	Angeborene Aortenklappenstenose	Q41.9	Angeb(s) Fehlen, Atresie u Stenose Dünndarm, Teil nnb
Q23.1	Angeborene Aortenklappeninsuffizienz	Q42.0	Angeb(s) Fehlen, Atresie u Stenose Rektum m Fistel
Q23.2	Angeborene Mitralklappenstenose	Q42.1	Angeb(s) Fehlen, Atresie u Stenose Rektum oh Fistel
Q23.3	Angeborene Mitralklappeninsuffizienz	Q42.2	Angeb(s) Fehlen, Atresie u Stenose Anus m Fistel
Q23.4	Hypoplastisches Linksherzsyndrom	Q42.3	Angeb(s) Fehlen, Atresie u Stenose Anuss oh Fistel
Q23.8	Sonst angeborene Fehlbildungen Aorten- u Mitralklappe	Q42.8	Angeb(s) Fehlen, Atresie u Stenose sonst Teile Dickdarm
Q23.9	Angeborene Fehlbildung Aorten- u Mitralklappe, nnb	Q42.9	Angeb(s) Fehlen, Atresie u Stenose Dickdarm, Teil nnb
Q24.2	Cor triatriatum	Q43.0	Meckel-Divertikel
Q24.3	Infundibuläre Pulmonalstenose	Q43.1	Hirschsprung-KH
Q24.4	Angeborene subvalvuläre Aortenstenose	Q43.2	Sonstige angeborene Funktionsstörung Kolon
Q24.5	Fehlbildung Koronargefäße	Q43.3	Angeborene Fehlbildungen, die Darmfixation betreffen
Q24.6	Angeborener Herzblock	Q44.2	Atresie Gallengänge
Q24.8	Sonst nb angeborene Fehlbildungen Herz	Q44.3	Angeborene Stenose u Striktur Gallengänge
Q25.1	Koarktation Aorta	Q44.6	Zystische Leberkrankheit [Zystenleber]
Q25.2	Atresie Aorta	Q44.7	Sonstige angeborene Fehlbildungen Leber
Q25.3	Stenose Aorta (angeboren)	Q45.0	Agenesie, Aplasie u Hypoplasie Pankreas
Q26.2	Totale Fehleinmündung Lungenvenen	Q45.1	Pancreas anulare
Q26.3	Partielle Fehleinmündung Lungenvenen	Q45.2	Angeborene Pankreaszyste
Q28.00	Angeborenes art-ven Aneurysma der präzerebr Gefäße	Q45.3	Sonst angeb Fehlbild Pankreas u Ductus pancreaticus
Q28.01	Angeborene arteriovenöse Fistel der präzerebralen Gefäße	Q56.0	Hermaphroditismus, aonkl
Q28.08	Sonst angeborene art-ven Fehlbildg d präzerebralen Gefäße	Q56.1	Pseudohermaphroditismus masculinus, aonkl
Q28.09	Angeborene art-ven Fehlbildg d präzerebr Gefäße, nnbez	Q56.2	Pseudohermaphroditismus femininus, aonkl
Q28.10	Angeborenes Aneurysma der präzerebralen Gefäße	Q56.3	Pseudohermaphroditismus, nnbez
Q28.11	Angeborene Fistel der präzerebralen Gefäße	Q56.4	Unbestimmtes Geschlecht, nnbez
Q28.18	Sonst angeborene Fehlbildg d präzerebralen Gefäße	Q60.0	Nierenagenesie, einseitig
Q28.19	Angeborene Fehlbildg d präzerebralen Gefäße, nnbez	Q60.1	Nierenagenesie, beidseitig
Q28.20	Angeborenes art-ven Aneurysma d zerebralen Gefäße	Q60.2	Nierenagenesie, nnbez
Q28.21	Angeborene arteriovenöse Fistel der zerebralen Gefäße	Q60.3	Nierenhypoplasie, einseitig
Q28.28	Sonst angeborene art-ven Fehlbildg d zerebralen Gefäße	Q60.4	Nierenhypoplasie, beidseitig
Q28.29	Angeborene art-ven Fehlbildg d zerebr Gefäße, nnbez	Q60.5	Nierenhypoplasie, nnbez
Q28.30	Angeborenes Aneurysma der zerebralen Gefäße	Q60.6	Potter-Syndrom
Q28.31	Angeborene Fistel der zerebralen Gefäße	Q61.1	Polyzyst Niere, autosom-rez
Q28.38	Sonstige angeborene Fehlbildungen der zerebralen Gefäße	Q64.1	Ekstrophie Harnblase
Q28.39	Angeborene Fehlbildg d zerebr Gefäße, nnbez	Q64.2	Angeborene Urethralklappen im hinteren Teil Harnröhre
Q30.0	Choanalatresie	Q64.3	So Atresie u (angeb) Stenose Urethra u Harnblasenhals
Q31.0	Kehlkopfsegel	Q74.3	Arthrogryposis multiplex congenita
Q31.1	Angeborene subglottische Stenose	Q75.0	Kraniosynostose
Q31.2	Hypoplasie Kehlkopf	Q75.1	Dysostosis craniofacialis
Q31.3	Laryngozele (angeboren)	Q75.2	Hypertelorismus
Q31.5	Angeb Laryngomalazie	Q75.3	Makrozephalie
Q31.8	Sonst angeborene Fehlbildungen Kehlkopf	Q75.4	Dysostosis mandibulofacialis
Q31.9	Angeborene Fehlbildung Kehlkopf, nnbez	Q75.5	Okulo-mandibulo-faziales Syndrom
Q32.0	Angeborene Tracheomalazie	Q75.8	So nb angeb Fehlbild Schädel-/Gesichtsschädelknochen
Q32.1	Sonstige angeborene Fehlbildungen Trachea	Q75.9	Angeb Fehlbild Schädel-/Gesichtsschädelknochen, nnbez
Q32.2	Angeborene Bronchomalazie	Q76.1	Klippel-Feil-Syndrom

Q77.0	Achondrogenesie	Q92.8	Sonst nb Trisomien u partielle Trisomien Autosomen
Q77.1	Thanatophore Dysplasie	Q92.9	Trisomie u partielle Trisomie Autosomen, nnb
Q77.2	Kurzripp-Polydaktylie-Synndrome	Q93.0	Vollständige Monosomie, meiotische Non-disjunction
Q77.3	Chondrodysplasia-punctata-Synndrome	Q93.1	Vollst Monosomie, Mosaik (mitotische Non-disjunction)
Q77.4	Achondroplasie	Q93.2	Ringchromosomen u dizentrische Chromosomen
Q77.5	Diastrophische Dysplasie	Q93.3	Deletion kurzer Arm Chromosom 4
Q77.6	Chondroektodermale Dysplasie	Q93.4	Deletion kurzer Arm Chromosom 5
Q77.7	Dysplasia spondyloepiphysaria	Q93.5	Sonstige Deletionen Chromosomenteil
Q77.8	So Osteochondrodysp m Wachstum Röhrenkn u WS	Q93.6	Deletionen, nur in Prometaphase sichtbar
Q77.9	Osteochondrodysp m Wachstum Röhrenkn u WS, nnbez	Q93.7	Deletionen m so komplexen Rearrangements
Q78.0	Osteogenesis imperfecta	Q93.8	Sonstige Deletionen Autosomen
Q78.1	Polyostot fibrös Dysplas [Jaffé-Lichtenstein-Synd]	Q93.9	Deletion Autosomen, nnbez
Q78.2	Marmorknochenkrankheit	Q95.2	Balanciert Rearrangement Autosomen b abn Individuum
Q78.3	Progrediente diaphysäre Dysplasie	Q95.3	Balanc Rearrangement Gonosom/Autosom b abn Individuum
Q78.4	Enchondromatose	Q95.4	Individuen m Marker-Heterochromatin
Q78.6	Angeborene multiple Exostosen	Q95.5	Individuen m autosomaler Bruchstelle
Q78.9	Osteochondrodysplasie, nnbez	Q95.8	So balanciert Chromosom-Rearrangement u Strukt-Marker
Q79.0	Angeborene Zwerchfellhernie	Q95.9	Balanciert Chromosom-Rearrangement u Strukt-Marker, nnb
Q79.1	Sonst angeborene Fehlbildungen Zwerchfell	Q99.0	Chimäre 46,XX/46,XY
Q79.2	Exomphalus	Q99.1	Hermaphroditismus verus mit Karyotyp 46,XX
Q79.3	Gastroschisis	Q99.2	Fragiles X-Chromosom
Q79.4	Bauchdeckenaplasie-Syndrom	R02	Gangrän, aonkl
Q79.5	Sonst angeborene Fehlbildungen Bauchdecke	R16.2	Hepatomegalie verbunden m Splenomegalie, ank
Q79.6	Ehlers-Danlos-Syndrom	R29.1	Meningismus
Q80.0	Ichthyosis vulgaris	R40.2	Koma, nnbez
Q80.1	X-chromosomal-rezessive Ichthyosis	R56.8	So+nnb Krämpfe
Q80.2	Lamelläre Ichthyosis	S01.35	Offene Wunde, Tuba auditiva
Q80.3	Bullöse kongenitale ichthyosiforme Erythrodermie	S01.36	Offene Wunde, Gehörknöchelchen
Q80.4	Ichthyosis congenita gravis [Harlekinfetus]	S01.37	Offene Wunde, Trommelfell
Q80.8	Sonstige Ichthyosis congenita	S01.38	Offene Wunde, Innenohr
Q80.9	Ichthyosis congenita, nnbez	S01.39	Offene Wunde, sonst+mehrere Teile Ohr Gehörstrukturen
Q82.4	Ektodermale Dysplasie (anhidrotisch)	S01.50	Offene Wunde, Mund, Teil nnbez
Q85.0	Neurofibromatose (nicht bösartig)	S01.52	Offene Wunde, Wangenschleimhaut
Q85.1	Tuberöse (Hirn-) Sklerose	S01.53	Offene Wunde, Zahnfleisch (Processus alveolaris)
Q85.8	Sonstige Phakomatosen, aonkl	S01.54	Offene Wunde, Zunge u Mundboden
Q85.9	Phakomatose, nnbez	S01.55	Offene Wunde, Gaumen
Q86.1	Antiepileptika-Embryopathie	S01.59	Offene Wunde, sonstige+mehrere Teile Lippe Mundhöhle
Q86.2	Warfarin-Embryopathie	S02.0	Schädeldachfraktur
Q86.8	Sonst angeborene Fehlbildungssynd bek äußere Ursachen	S02.1	Schädelbasisfraktur
Q87.0	Angeb FehlbildSynd m vorwiegender Beteiligung Gesicht	S02.2	Nasenbeinfraktur
Q87.1	Angeb FehlbildSynd vorw m Kleinwuchs einherg	S02.3	Fraktur Orbitaboden
Q87.2	Angeb FehlbildSynd m vorwiegend Beteiligung Extrem	S02.4	Fraktur Jochbein u Oberkiefer
Q87.3	Angeb FehlbSynd m verm GewWachstum früh Kindesalter	S02.60	Unterkieferfraktur, Teil nnbez
Q87.4	Marfan-Syndrom	S02.61	Unterkieferfraktur, Processus condylaris
Q87.5	Sonst angeb FehlbildSynd m sonst Skelettveränderungen	S02.62	Unterkieferfraktur, Subkondylär
Q87.8	Sonst nb angeborene Fehlbildungssynde, aonkl	S02.63	Unterkieferfraktur, Processus coronoideus
Q89.1	Angeborene Fehlbildungen Nebenniere	S02.64	Unterkieferfraktur, Ramus mandibulae, nnbez
Q89.4	Siamesische Zwillinge	S02.65	Unterkieferfraktur, Angulus mandibulae
Q89.7	Multiple angeborene Fehlbildungen, ank	S02.66	Unterkieferfraktur, Symphysis mandibulae
Q89.8	Sonstige nb angeborene Fehlbildungen	S02.67	Unterkieferfraktur, Pars alveolaris
Q90.0	Trisomie 21, meiotische Non-disjunction	S02.68	Unterkieferfx, Corpus mandibulae, sonst+nnb Teile
Q90.1	Trisomie 21, Mosaik (mitotische Non-disjunction)	S02.69	Unterkieferfraktur, mehrere Teile
Q90.2	Trisomie 21, Translokation	S05.2	Rißverletz/Ruptur Auge m Prolaps/Verlust intraok Gewebe
Q90.9	Down-Syndrom, nnbez	S05.3	Rißverletz Auge ohne Prolaps/Verlust intraok Gewebe
Q91.0	Trisomie 18, meiotische Non-disjunction	S05.4	Penetrierende Wunde d Orbita m/oh Fremdkörper
Q91.1	Trisomie 18, Mosaik (mitotische Non-disjunction)	S05.5	Penetrierende Wunde Augapfel m Fremdkörper
Q91.2	Trisomie 18, Translokation	S05.6	Penetrierende Wunde Augapfel oh Fremdkörper
Q91.3	Edwards-Syndrom, nnbez	S05.7	Abriß Augapfel
Q91.4	Trisomie 13, meiotische Non-disjunction	S05.8	Sonstige Verletzungen Auge u Orbita
Q91.5	Trisomie 13, Mosaik (mitotische Non-disjunction)	S06.0	Gehirnerschütterung
Q91.6	Trisomie 13, Translokation	S06.1	Traumatisches Hirnödem
Q91.7	Patau-Syndrom, nnbez	S06.20	Diffuse Hirn- u Kleinhirnverletzung, nnbez
Q92.0	Vollständige Trisomie, meiotische Non-disjunction	S06.21	Diffuse Hirnkontusionen
Q92.1	Vollständige Trisomie, Mosaik (mitotische Non-disjunction)	S06.22	Diffuse Kleinhirnkontusionen
Q92.2	Partielle Trisomie, Majorform	S06.23	Multiple intrazerebrale u zerebellare Hämatome
Q92.3	Partielle Trisomie, Minorform	S06.28	Sonstige diffuse Hirn-/Kleinhirnverletzungen
Q92.4	Chromosomenduplikat, nur in Prometaphase sichtbar	S06.30	Umschriebene Hirn-/Kleinhirnverletzung, nnb
Q92.5	Chromosomenduplikat m so komplexen Rearrangements	S06.31	Umschriebene Hirnkontusion
Q92.6	Überzählige Marker-Chromosomen	S06.32	Umschriebene Kleinhirnkontusion
Q92.7	Triploidie u Polyploidie	S06.33	Umschriebenes zerebrales Hämatom

S06.34	Umschriebenes zerebellares Hämatom	S21.2	Offene Wunde hintere Thoraxwand
S06.38	Sonst umschriebene Hirn-/Kleinhirnverletzungen	S21.7	Multiple offene Wunden Thoraxwand
S06.4	Epidurale Blutung	S21.80	Nnbez offene Wunde sonstiger Teile Thorax
S06.5	Traumatische subdurale Blutung	S21.83	Off Wunde (jed Teil Thorax) m Verbind zu intrathor Verletz
S06.6	Traumatische subarachnoidale Blutung	S21.87	Weichteilschaden I. Gr b off Fraktur od Lux Thorax
S06.70	Bewußtlos b SHT, < 30 Min	S21.88	Weichteilschaden II. Gr b off Fraktur od Lux Thorax
S06.71	Bewußtlos b SHT, 30 Min bis 24 Std	S21.89	Weichteilschaden III. Gr b of Fraktur od Lux Thorax
S06.72	Bewußtlos b SHT, > 24 h, m Rückk z vorh besteh BewGr	S21.9	Offene Wunde Thorax, Teil nnbez
S06.79	Bewußtlos b SHT, Dauer nnb	S22.00	Fraktur Brustwirbel, Höhe nnbez
S06.8	Sonstige intrakranielle Verletzungen	S22.01	Fraktur Brustwirbel, T1 u T2
S06.9	Intrakranielle Verletzung, nnbez	S22.02	Fraktur Brustwirbel, T3 u T4
S07.0	Zerquetschung Gesicht	S22.03	Fraktur Brustwirbel, T5 u T6
S07.1	Zerquetschung Schädel	S22.04	Fraktur Brustwirbel, T7 u T8
S07.8	Zerquetschung sonstiger Teile Kopf	S22.05	Fraktur Brustwirbel, T9 u T10
S07.9	Zerquetschung Kopf, Teil nnbez	S22.06	Fraktur Brustwirbel, T11 u T12
S09.2	Traumatische Trommelfellruptur	S22.1	Multiple Frakturen Brustwirbelsäule
S09.9	Nnbez Verletzung Kopf	S22.2	Fraktur Sternum
S11.01	Offene Wunde: Kehlkopf	S22.40	Rippenserienfraktur, nnbez
S11.02	Offene Wunde: Trachea, Pars cervicalis	S22.41	Rippenserienfraktur, m Beteiligung erste Rippe
S11.1	Offene Wunde mit Beteiligung Schilddrüse	S22.44	Rippenserienfraktur, m Beteiligung vier u mehr Rippen
S11.21	Offene Wunde: Rachen	S22.5	Instabiler Thorax
S11.22	Offene Wunde: Ösophagus, Pars cervicalis	S23.0	Traumatische Ruptur thorakale Bandscheibe
S12.0	Fraktur 1. Halswirbel	S23.10	Luxation Brustwirbel, Höhe nnbez
S12.1	Fraktur 2. Halswirbel	S23.11	Luxation Brustwirbel, T1/T2 u T2/T3
S12.21	Fraktur 3. Halswirbel	S23.12	Luxation Brustwirbel, T3/T4 u T4/T5
S12.22	Fraktur 4. Halswirbel	S23.13	Luxation Brustwirbel, T5/T6 u T6/T7
S12.23	Fraktur 5. Halswirbel	S23.14	Luxation Brustwirbel, T7/T8 u T8/T9
S12.24	Fraktur 6. Halswirbel	S23.15	Luxation Brustwirbel, T9/T10 u T10/T11
S12.25	Fraktur 7. Halswirbel	S23.16	Luxation Brustwirbel, T11/T12
S12.7	Multiple Frakturen Halswirbelsäule	S23.17	Luxation Brustwirbel, T12/L1
S12.8	Fraktur sonstiger Teile im Bereich Hals	S24.0	Kontusion u Ödem thorakales Rückenmark
S12.9	Fraktur im Bereich Hals, Teil nnbez	S24.10	Verletzung thorakales Rückenmark, nnbez
S13.0	Traumatische Ruptur zervikale Bandscheibe	S24.11	Kompl QS-Verletz thorakal RM
S13.10	Luxation Halswirbel, Höhe nnbez	S24.12	Inkompl QS-Verletz thorakal RM
S13.11	Luxation Halswirbel, C1/C2	S24.2	Verletzung Nervenwurzeln Brustwirbelsäule
S13.12	Luxation Halswirbel, C2/C3	S24.4	Verletzung thorakaler sympathischer Nerven
S13.13	Luxation Halswirbel, C3/C4	S24.70	Verletzung thorakales RM, Höhe nnb
S13.14	Luxation Halswirbel, C4/C5	S24.71	Verletzung Rückenmark, T1
S13.15	Luxation Halswirbel, C5/C6	S24.72	Verletzung Rückenmark, T2/T3
S13.16	Luxation Halswirbel, C6/C7	S24.73	Verletzung Rückenmark, T4/T5
S13.17	Luxation Halswirbel, C7/T1	S24.74	Verletzung Rückenmark, T6/T7
S13.18	Luxation Halswirbel, sonstige	S24.75	Verletzung Rückenmark, T8/T9
S13.2	Luxation sonst+nnb Teile im Bereich Hals	S24.76	Verletzung Rückenmark, T10/T11
S13.3	Multiple Luxationen im Bereich Hals	S24.77	Verletzung Rückenmark, T12
S14.0	Kontusion Ödem zervikales Rückenmark	S25.0	Verletzung Aorta thoracica
S14.10	Verletzungen zervikales Rückenmark, nnb	S25.1	Verletzung Truncus brachiocephalicus od A.subclavia
S14.11	Komplette QS-Verletz zervikal RM	S25.2	Verletzung V. cava superior
S14.12	Zentr Halsmarkverletz (inkompl QS-Verletz)	S25.3	Verletzung V. brachiocephalica od V.subclavia
S14.13	Sonst inkompl QS-Verletz, zervikal RM	S26.0	Traumatisches Hämoperikard
S14.2	Verletzung Nervenwurzeln Halswirbelsäule	S26.81	Prellung Herz
S14.3	Verletzung Plexus brachialis	S26.82	Rißverletzung Herz oh Eröffnung Herzhöhle
S14.5	Verletzung zervikaler sympathischer Nerven	S26.83	Rißverletzung Herz m Eröffnung Herzhöhle
S14.70	Verletzung zervikales RM, Höhe nnb	S26.88	Sonstige Verletzungen Herz
S14.71	Verletzung Rückenmark, C1	S26.9	Verletzung Herz, nnbez
S14.72	Verletzung Rückenmark, C2	S27.0	Traumatischer Pneumothorax
S14.73	Verletzung Rückenmark, C3	S27.1	Traumatischer Hämatothorax
S14.74	Verletzung Rückenmark, C4	S27.2	Traumatischer Hämatothorax
S14.75	Verletzung Rückenmark, C5	S27.32	Rißverletzung Lunge
S14.76	Verletzung Rückenmark, C6	S27.38	Sonst+nnbez Verletzungen Lunge
S14.77	Verletzung Rückenmark, C7	S27.4	Verletzung eines Bronchus
S14.78	Verletzung Rückenmark, C8	S27.5	Verletzung Trachea, Pars thoracica
S15.00	Verletzung A. carotis, Teil nnbez	S27.6	Verletzung Pleura
S15.01	Verletzung A. carotis communis	S27.7	Multiple Verletzungen intrathorakaler Organe
S15.02	Verletzung A. carotis externa	S27.81	Verletzung Zwerchfell
S15.03	Verletzung A. carotis interna	S27.82	Verletzung Ductus thoracicus
S15.3	Verletzung V. jugularis interna	S27.83	Verletzung Ösophagus, Pars thoracica
S17.0	Zerquetschung Kehlkopf u Trachea	S27.84	Verletzung Thymus
S17.8	Zerquetschung sonstiger Teile Hals	S27.88	Verletzung sonst nb intrathorakale Organe u Strukturen
S17.9	Zerquetschung Hals, Teil nnbez	S27.9	Verletzung eines nnbez intrathorakalen Organes
S21.1	Offene Wunde vordere Thoraxwand	S28.0	Brustkorbzerquetschung

S28.1	Traumatische Amputation eines Teiles Thorax	S36.59	Verletzung sonst+mehrere Teile Dickdarm
S31.0	Offene Wunde Lumbosakralgegend Becken	S36.6	Verletzung Rektum
S31.1	Offene Wunde Bauchdecke	S36.7	Verletzung mehrerer intraabdominaler Organe
S31.3	Offene Wunde Skrotum u Testes	S36.81	Verletzung Peritoneum
S31.7	Multiple offene Wunden Abdomen LumbosakrGeg Becken	S36.83	Verletzung Retroperitoneum
S31.80	Offene Wunde sonst+nnb Teile Abdomen	S37.02	Rißverletzung Niere
S31.83	Off Wunde (jd T Abd LumbGeg Beck) m Verb intraabd Verl	S37.1	Verletzung Harnleiter
S31.87	Weichteilschaden I. Gr b off Fraktur od Lux LWS u Be	S38.0	Zerquetschung äußere Genitalorgane
S31.88	Weichteilschaden II. Gr b off Fraktur od Lux LWS u Be	S38.1	Zerquetschung so+nnb Teile Abd LumbosakrGeg Becken
S31.89	Weichteilschaden III. Gr b off Fraktur od Lux LWS u Be	S38.3	Traumat Abtrenn so+nnb Teile Abd LumbosakrGeg Becken
S32.00	Fraktur Lendenwirbel, Höhe nnbez	S42.21	Fraktur, proximales Ende Humerus, Kopf
S32.01	Fraktur Lendenwirbel, L1	S42.29	Fraktur, proximales Ende Humerus, sonst+multiple Teile
S32.02	Fraktur Lendenwirbel, L2	S42.3	Fraktur, Humerusschaft
S32.03	Fraktur Lendenwirbel, L3	S45.0	Verletzung A. axillaris
S32.04	Fraktur Lendenwirbel, L4	S45.1	Verletzung A. brachialis
S32.05	Fraktur Lendenwirbel, L5	S45.2	Verletzung V. axillaris od V. brachialis
S32.1	Fraktur Os sacrum	S45.3	Verletzung oberfl Venen in Höhe Schulter u Oberarm
S32.2	Fraktur Os coccygis	S45.7	Verletzung mehr Blutgefäße in Höhe Schulter u Oberarm
S32.82	Fraktur, Lendenwirbelsäule u Kreuzbein, Teil nnb	S45.8	Verletzung sonst Blutgefäße in Höhe Schulter u Oberarm
S32.89	Fraktur, sonst u multiple Teile Becken	S45.9	Verletzung nnb Blutgefäß in Höhe Schulter u Oberarm
S33.0	Traumatische Ruptur einer lumbalen Bandscheibe	S47	Zerquetschung, Schulter Oberarm
S33.10	Luxation Lendenwirbel, Höhe nnbez	S55.0	Verletzung A. ulnaris, in Höhe Unterarm
S33.11	Luxation Lendenwirbel, L1/L2	S55.1	Verletzung A. radialis, in Höhe Unterarm
S33.12	Luxation Lendenwirbel, L2/L3	S55.2	Verletzung von Venen, in Höhe Unterarm
S33.13	Luxation Lendenwirbel, L3/L4	S55.7	Verletzung mehrerer Blutgefäße, in Höhe Unterarm
S33.14	Luxation Lendenwirbel, L4/L5	S55.8	Verletzung sonst Blutgefäße, in Höhe Unterarm
S33.15	Luxation Lendenwirbel, L5/S1	S55.9	Verletzung eines nnb Blutgefäßes, in Höhe Unterarm
S34.0	Kontusion Ödem lumbales RM [Conus medullaris]	S57.0	Zerquetschung, Ellenbogen
S34.10	Kompl QS-Verletz lumbal RM	S57.8	Zerquetschung, sonstiger Teile Unterarm
S34.11	Inkompl QS-Verletz lumbal RM	S57.9	Zerquetschung Unterarm, Teil nnbez
S34.18	Sonst Verletz lumbal RM	S62.8	Fraktur sonst+nnb Teile Handgelenk u Hand
S34.2	Verletz von Nervenwurzeln Lendenwirbelsäule Kreuzbein	S65.0	Verletzung A. ulnaris, in Höhe Handgelenk u Hand
S34.30	Kompl traumat Cauda- (equina-) Synd	S65.1	Verletzung A. radialis, in Höhe Handgelenk u Hand
S34.31	Inkompl traumat Cauda- (equina-) Synd	S65.2	Verletzung Gefäße Arcus palmaris superficialis
S34.38	So+nnb Verletz Cauda equina	S65.3	Verletzung Gefäße Arcus palmaris profundus
S34.4	Verletzung Plexus lumbosacralis	S65.4	Verletzung ein/mehr Blutgefäße, Daumen
S34.5	Verletz sympath Nerven Lendenw-/Kreuzbein-/Beckenreg	S65.5	Verletzung ein/mehr Blutgefäße, sonst Finger
S34.70	Verletz lumbal RM, Höhe nnb	S65.7	Verletzung mehr Blutgefäße in Höhe Handgelenk u Hand
S34.71	Verletzung Rückenmark, L1	S65.8	Verletzung sonst Blutgefäße in Höhe Handgelenk u Hand
S34.72	Verletzung Rückenmark, L2	S65.9	Verletzung nnb Blutgefäß im Ber Handgelenk u Hand
S34.73	Verletzung Rückenmark, L3	S67.0	Zerquetschung Daumen ein /mehr sonstiger Finger
S34.74	Verletzung Rückenmark, L4	S67.8	Zerquetschung sonst+nnb Teile Handgelenk Hand
S34.75	Verletzung Rückenmark, L5	S70.1	Prellung Oberschenkel
S34.76	Verletz RM, S1	S75.7	Verletz mehr Blutgefäße, in Höhe Hüfte u Oberschenkel
S34.77	Verletz RM, S2-S5	S75.8	Verletz sonst Blutgefäße, in Höhe Hüfte u Oberschenkel
S35.0	Verletzung Aorta abdominalis	S75.9	Verletz nnb Blutgefäß, in Höhe Hüfte u Oberschenkel
S35.1	Verletzung V. cava inferior	S77.0	Zerquetschung Hüfte
S35.2	Verletzung Truncus coeliacus od A mesenterica	S77.1	Zerquetschung Oberschenkel
S35.3	Verletzung V. portae od V. lienalis	S77.2	Zerquetschung m Beteiligung Hüfte Oberschenkel
S35.4	Verletzung von Blutgefäßen Niere	S82.11	Fraktur proximales Ende Tibia, m Fraktur Fibula (jeder Teil)
S35.5	Verletzung von Blutgefäßen Iliakalregion	S82.41	Fraktur Fibula, isoliert, proximales Ende
S35.7	Verletz mehr Blutgef in Höhe Abd LumbosakrGeg Becken	S85.1	Verletzung A. tibialis (anterior) (posterior)
S35.8	Verletzung so Blutgef in Höhe Abd LumbosakrGeg Becken	S85.2	Verletzung A. peronea
S35.9	Verletzung nnb Blutgefäß in Höhe Abd Lumbosakr Becken	S85.7	Verletzung mehr Blutgefäße in Höhe Unterschenkel
S36.01	Hämatom Milz	S85.9	Verletzung nnb Blutgefäß in Höhe Unterschenkel
S36.02	Kapselriß Milz, o größeren Einriß Parenchym	S87.0	Zerquetschung Knie
S36.03	Rißverletzung Milz m Beteiligung Parenchym	S87.8	Zerquetschung sonst+nnb Teile Unterschenkel
S36.10	Verletzung Leber, nnbez	S95.0	Verletzung A. dorsalis pedis
S36.11	Prellung u Hämatom Leber	S95.1	Verletzung A. plantaris pedis
S36.12	Rißverletzung Leber, nnbez	S95.2	Verletzung Venen Fußrücken
S36.13	Leichte Rißverletzung Leber	S95.7	Verletz mehr Blutgefäße in Höhe Knöchel Fuß
S36.14	Mittelschwere Rißverletzung Leber	S95.8	Verletz sonst Blutgefäße in Höhe Knöchel Fuß
S36.15	Schwere Rißverletzung Leber	S95.9	Verletz eines nnb Blutgefäßes in Höhe Knöchel Fuß
S36.16	Sonstige Verletzungen Leber	S97.0	Zerquetschung OSG
S36.17	Verletzung Gallenblase	S97.1	Zerquetschung ein/mehr Zehen
S36.18	Verletzung Gallengang	S97.8	Zerquetschung sonst Teile OSG Fuß
S36.40	Verletzung Dünndarm, Teil nnbez	T02.00	Frakturen m Bet von Kopf u Hals, geschlossen od onA
S36.50	Verletzung Dickdarm, Teil nnbez	T02.01	Frakturen m Beteiligung von Kopf u Hals, offen
S36.52	Verletzung Colon transversum	T02.11	Fx m Bet Thor LumbosGeg od Thor Becken, offen
S36.53	Verletzung Colon descendens	T02.40	Fx m Bet mehr Reg beider ob Extremitäten, geschl od onA

T02.41	Frakturen m Bet mehr Reg beider ob Extremitäten, offen	T27.1	Verbr des Kehlkopfes u der Trachea m Betteilg der Lunge
T02.50	Fx m Bet mehr Reg beider unt Extremitäten, geschl od onA	T27.2	Verbrennung sonstiger Teile der Atemwege
T02.51	Frakturen m Bet mehr Reg beider unt Extremitäten, offen	T27.3	Verbrennung der Atemwege, Teil nicht näher bezeichnet
T02.60	Fx m Bet mehr Reg obere/untere Extr, geschl od onA	T27.4	Verätzung des Kehlkopfes und der Trachea
T02.61	Fx m Bet mehr Reg obere/untere Extr, offen	T27.5	Verätz des Kehlkopfes u der Trachea m Betteilg der Lunge
T02.70	Fx m Bet Thor Lumbos Extr od Thor Beck Extr, geschl/onA	T27.6	Verätzung sonstiger Teile der Atemwege
T02.71	Fx m Bet Thor Lumbos Extr od Thor Beck Extr, offen	T27.7	Verätzung der Atemwege, Teil nicht näher bezeichnet
T04.0	Zerquetschungen m Beteiligung von Kopf u Hals	T28.0	Verbrennung des Mundes und des Rachens
T04.1	Zerquetsch m Bet Thor Abd, Thor Lumbos od Thor Becken	T28.1	Verbrennung des Ösophagus
T04.2	Zerquetsch m Bet mehr Regionen obere Extremität(en)	T28.2	Verbrennung sonstiger Teile des Verdauungstraktes
T04.3	Zerquetsch m Bet mehr Regionen untere Extremität(en)	T28.3	Verbrennung innerer Organe des Urogenitaltraktes
T04.4	Zerquetsch m Bet mehr Reg obere/untere Extremitäten	T28.4	Verbrennung sonstiger und nnbez innerer Organe
T04.7	Zerquetsch m Bet Th/Abd/Ex, Th/Lumbos/Extr od Th/Be/Ex	T28.5	Verätzung des Mundes und des Rachens
T04.8	Zerquetsch m Bet sonst Kombinat von Körperregionen	T28.6	Verätzung des Ösophagus
T04.9	Multiple Zerquetschungen, nnbez	T28.7	Verätzung sonstiger Teile des Verdauungstraktes
T05.8	Traumat Amputat m Bet so Kombinat von Körperregionen	T28.8	Verätzung innerer Organe des Urogenitaltraktes
T06.0	Komb Verletz Gehirn Hirnnerven Nerven RM in Halshöhe	T28.9	Verätzung sonstiger und nnbez innerer Organe
T06.1	Verletzung Nerven RM m Bet mehr sonst Körperregionen	T29.0	Verbrennungen mehrerer Körperregionen nnbez Grades
T06.3	Verletzung Blutgefäße m Bet mehr Körperregionen	T29.3	Verbr mehr Körperreg, wobei mind eine Verbr 3. Gr angeg
T08.0	Fraktur WS, Höhe nnb, geschlossen od onA	T29.4	Verätzungen mehrerer Körperregionen nnbez Grades
T08.1	Fraktur Wirbelsäule, Höhe nnbez, Offen	T29.7	Verätz mehr Körperreg, wobei mind eine Verätz 3. Gr angeg
T09.1	Offene Wunde des Rumpfes, Höhe nnbez	T31.22	Verbr 20-29% KöOF: 20-29% Verbr 3. Gr
T09.3	Verletzung Rückenmark, Höhe nnbez	T31.32	Verbr 30-39% KöOF: 20-29% Verbr 3. Gr
T09.4	Verletz nnb Nerven Nervenwurzeln u Plexus im Ber Rumpf	T31.33	Verbr 30-39% KöOF: 30-39% Verbr 3. Gr
T09.6	Traumatische Amputation Rumpf, Höhe nnb	T31.42	Verbr 40-49% KöOF: 20-29% Verbr 3. Gr
T11.4	Verletzung nnb Blutgefäß obere Extremität, Höhe nnb	T31.43	Verbr 40-49% KöOF: 30-39% Verbr 3. Gr
T13.4	Verletz nnb Blutgefäß untere Extremität, Höhe nnbez	T31.44	Verbr 40-49% KöOF: 40-49% Verbr 3. Gr
T14.5	Verletzung ein/mehr Blutgefäße an nnb Körperregion	T31.50	Verbr 50-59% KöOF: < 10% od nnbez Anteil Verbr 3. Gr
T14.7	Zerquetsch u traumatische Amputation nnb Körperregion	T31.51	Verbr 50-59% KöOF: 10-19% Verbr 3. Gr
T20.3	Verbrennung 3. Grades des Kopfes und des Halses	T31.52	Verbr 50-59% KöOF: 20-29% Verbr 3. Gr
T20.7	Verätzung 3. Grades des Kopfes und des Halses	T31.53	Verbr 50-59% KöOF: 30-39% Verbr 3. Gr
T21.30	Verbrennung 3. Grades des Rumpfes: Teil nnbez	T31.54	Verbr 50-59% KöOF: 40-49% Verbr 3. Gr
T21.31	Verbrennung 3. Grades des Rumpfes: Brustdrüse [Mamma]	T31.55	Verbr 50-59% KöOF: 50-59% Verbr 3. Gr
T21.32	Verbr 3. Grades des Rumpfes: ThorW m Ausn BrDrül-/warze	T31.60	Verbr 60-69% KöOF: < 10% od nnbez Anteil Verbr 3. Gr
T21.33	Verbrennung 3. Grades des Rumpfes: Bauchdecke	T31.61	Verbr 60-69% KöOF: 10-19% Verbr 3. Gr
T21.34	Verbrennung 3. Grades des Rumpfes: Rücken [jeder Teil]	T31.62	Verbr 60-69% KöOF: 20-29% Verbr 3. Gr
T21.35	Verbrennung 3. Grades des Rumpfes: (Äußeres) Genitale	T31.63	Verbr 60-69% KöOF: 30-39% Verbr 3. Gr
T21.39	Verbrennung 3. Grades des Rumpfes: Sonstige Teile	T31.64	Verbr 60-69% KöOF: KöOF, 40-49% Verbr 3. Gr
T21.70	Verätzung 3. Grades des Rumpfes: Teil nnbez	T31.65	Verbr 60-69% KöOF: 50-59% Verbr 3. Gr
T21.71	Verätzung 3. Grades des Rumpfes: Brustdrüse [Mamma]	T31.66	Verbr 60-69% KöOF: 60-69% Verbr 3. Gr
T21.72	Verätz 3. Grades des Rumpfes: ThorW m Ausn BrDrül-/warz	T31.70	Verbr 70-79% KöOF: < 10% od nnbez Anteil Verbr 3. Gr
T21.73	Verätzung 3. Grades des Rumpfes: Bauchdecke	T31.71	Verbr 70-79% KöOF: 10-19% Verbr 3. Gr
T21.74	Verätzung 3. Grades des Rumpfes: Rücken [jeder Teil]	T31.72	Verbr 70-79% KöOF: 20-29% Verbr 3. Gr
T21.75	Verätzung 3. Grades des Rumpfes: (Äußeres) Genitale	T31.73	Verbr 70-79% KöOF: 30-39% Verbr 3. Gr
T21.79	Verätzung 3. Grades des Rumpfes: Sonstige Teile	T31.74	Verbr 70-79% KöOF: 40-49% Verbr 3. Gr
T22.30	Verbr 3. Gr Schult/Arm, ausgen Handgel/Hand: Teil nnbez	T31.75	Verbr 70-79% KöOF: 50-59% Verbr 3. Gr
T22.31	Verbr 3. Gr Schult/Arm, ausgen Handgel/Hand: UA u EllB	T31.76	Verbr 70-79% KöOF: 60-69% Verbr 3. Gr
T22.32	Verbr 3. Gr Schult/Arm, ausgen Handgel/Hand: (O-)A u Schult	T31.77	Verbr 70-79% KöOF: 70-79% Verbr 3. Gr
T22.33	Verbr 3. Gr Schult/Arm, ausgen Handgel/Hand: Achselhöhle	T31.80	Verbr 80-89% KöOF: < 10% od nnbez Anteil Verbr 3. Gr
T22.70	Verätz 3. Gr Schult/Arm, ausgen Handgel/Hand: Teil nnbez	T31.81	Verbr 80-89% KöOF: 10-19% Verbr 3. Gr
T22.71	Verätz 3. Gr Schult/Arm, ausgen Handgel/Hand: UA u EllB	T31.82	Verbr 80-89% KöOF: 20-29% Verbr 3. Gr
T22.72	Verätz 3. Gr Schult/Arm, ausg Handg/Hand: (O-)A u Schult	T31.83	Verbr 80-89% KöOF: 30-39% Verbr 3. Gr
T22.73	Verätz 3. Gr Schult/Arm, ausgen Handg/Hand: Achselhöhle	T31.84	Verbr 80-89% KöOF: 40-49% Verbr 3. Gr
T23.3	Verbrennung 3. Grades des Handgelenkes und der Hand	T31.85	Verbr 80-89% KöOF: 50-59% Verbr 3. Gr
T23.7	Verätzung 3. Grades des Handgelenkes und der Hand	T31.86	Verbr 80-89% KöOF: 60-69% Verbr 3. Gr
T24.3	Verbrennung 3. Gr Hüfte/Bein, ausgenommen Knöchel/Fuß	T31.87	Verbr 80-89% KöOF: 70-79% Verbr 3. Gr
T24.7	Verätzung 3. Gr Hüfte/Bein, ausgenommen Knöchel/Fuß	T31.88	Verbr 80-89% KöOF: 80-89% Verbr 3. Gr
T25.3	Verbrennung 3. Gr Knöchel/Fuß	T31.90	Verbr 90% od mehr KöOF:<10% od nnbez Anteil Verbr 3. Gr
T25.7	Verätzung 3. Gr Knöchel/Fuß	T31.91	Verbr 90% od mehr KöOF: 10-19 % Verbr 3. Gr
T26.0	Verbrennung des Augenlides und der Periokularregion	T31.92	Verbr 90% od mehr KöOF: 20-29 % Verbr 3. Gr
T26.1	Verbrennung der Kornea und des Konjunktivalsackes	T31.93	Verbr 90% od mehr KöOF: 30-39 % Verbr 3. Gr
T26.2	Verbr m nachfolgender Ruptur u Destruktion des Augapfels	T31.94	Verbr 90% od mehr KöOF: 40-49 % Verbr 3. Gr
T26.3	Verbr sonst Teile des Auges u seiner Anhangsgebilde	T31.95	Verbr 90% od mehr KöOF: 50-59 % Verbr 3. Gr
T26.4	Verbr des Auges u seiner Anhangsgebilde, Teil nnbez	T31.96	Verbr 90% od mehr KöOF: 60-69 % Verbr 3. Gr
T26.5	Verätzung des Augenlides und der Periokularregion	T31.97	Verbr 90% od mehr KöOF: 70-79 % Verbr 3. Gr
T26.6	Verätzung der Kornea und des Konjunktivalsackes	T31.98	Verbr 90% od mehr KöOF: 80-89% Verbr 3. Gr
T26.7	Verätz m nachfolgender Ruptur u Destruktion des Augapfels	T31.99	Verbr 90% od mehr KöOF: 90 % od mehr Verbr 3. Gr
T26.8	Verätzung sonst Teile des Auges u seiner Anhangsgebilde	T32.22	Verätz 20-29% KöOF: 20-29% Verätz 3. Gr
T26.9	Verätzung des Auges u seiner Anhangsgebilde, Teil nnbez	T32.32	Verätz 30-39% KöOF: 20-29% Verätz 3. Gr
T27.0	Verbrennung des Kehlkopfes und der Trachea	T32.33	Verätz 30-39% KöOF: 30-39% Verätz 3. Gr

T32.42	Verätz 40-49% KöOF: 20-29% Verätz 3. Gr	T35.7	Nnbez Erfrierung an nicht näher bezeichneten Lokalisationen
T32.43	Verätz 40-49% KöOF: 30-39% Verätz 3. Gr	T36.0	Vergiftung, Penizilline
T32.44	Verätz 40-49% KöOF: 40-49% Verätz 3. Gr	T36.1	Vergiftung, Cephalosporine/and β -Laktam-Antibiotika
T32.50	Verätz 50-59% KöOF: < 10% od nnbez Anteil Verätz 3. Gr	T36.2	Vergiftung, Chloramphenicol-Gruppe
T32.51	Verätz 50-59% KöOF: 10-19% Verätz 3. Gr	T36.3	Vergiftung, Makrolide
T32.52	Verätz 50-59% KöOF: 20-29% Verätz 3. Gr	T36.4	Vergiftung, Tetrazykline
T32.53	Verätz 50-59% KöOF: 30-39% Verätz 3. Gr	T36.5	Vergiftung, Aminoglykoside
T32.54	Verätz 50-59% KöOF: 40-49% Verätz 3. Gr	T36.6	Vergiftung, Rifamycine
T32.55	Verätz 50-59% KöOF: 50-59% Verätz 3. Gr	T36.7	Vergiftung, Antimykotika b systemischer Anwendung
T32.60	Verätz 60-69% KöOF: < 10% od nnbez Anteil Verätz 3. Gr	T36.8	Vergiftung, sonst systemisch wirkende Antibiotika
T32.61	Verätz 60-69% KöOF: 10-19% Verätz 3. Gr	T36.9	Vergiftung, systemisch wirkendes Antibiotikum, nnb
T32.62	Verätz 60-69% KöOF: 20-29% Verätz 3. Gr	T37.0	Vergiftung, Sulfonamide
T32.63	Verätz 60-69% KöOF: 30-39% Verätz 3. Gr	T37.1	Vergiftung, antimykobakterielle Arzneimittel
T32.64	Verätz 60-69% KöOF: 40-49% Verätz 3. Gr	T37.2	Vergiftung, Antimalariamittel u AM gg and Blutprotozoen
T32.65	Verätz 60-69% KöOF: 50-59% Verätz 3. Gr	T37.3	Vergiftung, sonstige Antiprotozoika
T32.66	Verätz 60-69% KöOF: 60-69% Verätz 3. Gr	T37.4	Vergiftung, Anthelminthika
T32.70	Verätz 70-79% KöOF: < 10% od nnbez Anteil Verätz 3. Gr	T37.5	Vergiftung, Virostatika
T32.71	Verätz 70-79% KöOF: 10-19% Verätz 3. Gr	T37.8	Vergiftung, so nb system wirk Antiinfektiva u Antiparasitika
T32.72	Verätz 70-79% KöOF: 20-29% Verätz 3. Gr	T37.9	Vergiftung, system wirk Antiinfektiv u Antiparasitikum, nnb
T32.73	Verätz 70-79% KöOF: 30-39% Verätz 3. Gr	T38.0	Vergiftung, Glukokortikoide u synthetische Analoga
T32.74	Verätz 70-79% KöOF: 40-49% Verätz 3. Gr	T38.1	Vergiftung, Schilddrüsenhormone u Ersatzstoffe
T32.75	Verätz 70-79% KöOF: 50-59% Verätz 3. Gr	T38.2	Vergiftung, Thyreostatika
T32.76	Verätz 70-79% KöOF: 60-69% Verätz 3. Gr	T38.3	Vergift, Insulin u orale blutzuckersenk Arzneimittel [Antidiab]
T32.77	Verätz 70-79% KöOF: 70-79% Verätz 3. Gr	T38.4	Vergiftung, orale Kontrazeptiva
T32.80	Verätz 80-89% KöOF: < 10% od nnbez Anteil Verätz 3. Gr	T38.5	Vergiftung, sonstige Östrogene u Gestagene
T32.81	Verätz 80-89% KöOF: 10-19% Verätz 3. Gr	T38.6	Vergift, Antigonadotrop, Antiöstrogen u Antiandrogen, aonkl
T32.82	Verätz 80-89% KöOF: 20-29% Verätz 3. Gr	T38.7	Vergiftung, Androgene u verwandte Anabolika
T32.83	Verätz 80-89% KöOF: 30-39% Verätz 3. Gr	T38.8	Vergift, sonst+nnb Hormone u synthet Ersatzstoffe
T32.84	Verätz 80-89% KöOF: 40-49% Verätz 3. Gr	T38.9	Vergiftung, sonst+nnb Hormon-Antagonisten
T32.85	Verätz 80-89% KöOF: 50-59% Verätz 3. Gr	T39.0	Vergiftung, Salizylate
T32.86	Verätz 80-89% KöOF: 60-69% Verätz 3. Gr	T39.1	Vergiftung, 4-Aminophenol-Derivate
T32.87	Verätz 80-89% KöOF: 70-79% Verätz 3. Gr	T39.2	Vergiftung, Pyrazolon-Derivate
T32.88	Verätz 80-89% KöOF: 80-89% Verätz 3. Gr	T39.3	Vergiftung, sonst nichtsteroidale Antiphlogistika [NSAID]
T32.90	Verätz 90% od mehr KöOF: <10% od nnbez Anteil Verätz 3. Gr	T39.4	Vergiftung, Antirheumatika, ank
T32.91	Verätz 90% od mehr KöOF: 10-19% Verätz 3. Gr	T39.8	Vergift, so nichtopioidhalt Analgetika u Antipyretika, aonkl
T32.92	Verätz 90% od mehr KöOF: 20-29% Verätz 3. Gr	T39.9	Vergift nichtopioidhalt Analget/Antipyret/Antirheumat, nnb
T32.93	Verätz 90% od mehr KöOF: 30-39% Verätz 3. Gr	T40.0	Vergiftung, Opium
T32.94	Verätz 90% od mehr KöOF: 40-49% Verätz 3. Gr	T40.1	Vergiftung, Heroin
T32.95	Verätz 90% od mehr KöOF: 50-59% Verätz 3. Gr	T40.2	Vergiftung, sonstige Opioide
T32.96	Verätz 90% od mehr KöOF: 60-69% Verätz 3. Gr	T40.3	Vergiftung, Methadon
T32.97	Verätz 90% od mehr KöOF: 70-79% Verätz 3. Gr	T40.4	Vergiftung, sonstige synthetische Betäubungsmittel
T32.98	Verätz 90% od mehr KöOF: 80-89% Verätz 3. Gr	T40.5	Vergiftung, Kokain
T32.99	Verätz 90% od mehr KöOF: 90% od mehr Verätz 3. Gr	T40.6	Vergiftung, sonstige+nnb Betäubungsmittel
T33.0	Oberflächliche Erfrierung des Kopfes	T40.7	Vergiftung, Cannabis (-Derivate)
T33.1	Oberflächliche Erfrierung des Halses	T40.8	Vergiftung, Lysergid [LSD]
T33.2	Oberflächliche Erfrierung des Thorax	T40.9	Vergiftung, sonst+nnb Psychodysleptika [Halluzinogene]
T33.3	Oberfl Erfrier Bauchdecke, Lumbosakralgegend u Becken	T41.0	Vergiftung, Inhalationsanästhetika
T33.4	Oberflächliche Erfrierung des Armes	T41.1	Vergiftung, Intravenöse Anästhetika
T33.5	Oberflächliche Erfrierung des Handgelenkes und der Hand	T41.2	Vergiftung, sonst+nnb Allgemeinanästhetika
T33.6	Oberflächliche Erfrierung der Hüfte und des Oberschenkels	T41.3	Vergiftung, Lokalanästhetika
T33.7	Oberflächliche Erfrierung des Knies und des Unterschenkels	T41.4	Vergiftung, Anästhetikum, nnbez
T33.8	Oberflächliche Erfrierung der Knöchelregion und des Fußes	T41.5	Vergiftung, therapeutische Gase
T33.9	Oberflächliche Erfrierung an sonst und nnbez Lokalisationen	T42.0	Vergiftung, Hydantoin-Derivate
T34.0	Erfrierung mit Gewebsnekrose des Kopfes	T42.1	Vergiftung, Iminostilbene
T34.1	Erfrierung mit Gewebsnekrose des Halses	T42.2	Vergiftung, Succinimide und Oxazolidine
T34.2	Erfrierung mit Gewebsnekrose des Thorax	T42.3	Vergiftung, Barbiturate
T34.3	Erf m Gewebsnekrose Bauchd, Lumbosakralgeg u Becken	T42.4	Vergiftung, Benzodiazepine
T34.4	Erfrierung mit Gewebsnekrose des Armes	T42.5	Vergiftung, gemischte Antiepileptika, aonkl
T34.5	Erfrierung mit Gewebsnekrose Handgelenk und Hand	T42.6	Vergiftung, sonst Antiepileptika, Sedativa u Hypnotika
T34.6	Erfrierung m Gewebsnekrose Hüfte und Oberschenkel	T42.7	Vergiftung, Antiepileptika, Sedativa u Hypnotika, nnb
T34.7	Erfrierung m Gewebsnekrose Knie und Unterschenkel	T42.8	Vergift, Antiparkinsonm u and zentral wirk Muskelrelax
T34.8	Erfrierung m Gewebsnekrose Knöchelregion und Fuß	T43.0	Vergiftung, tri- u tetrazyklische Antidepressiva
T34.9	Erfrierung m Gewebsnekrose an sonst und nnbez Lok	T43.1	Vergiftung, Monoaminoxidase-hemmende Antidepressiva
T35.0	Oberflächliche Erfrierung m Beteiligung mehrerer Körperreg	T43.2	Vergiftung, sonst+nnbez Antidepressiva
T35.1	Erfrierung m Gewebsnekrose m Beteiligung mehr Körperreg	T43.3	Vergift, Antipsychotika u Neuroleptika Phenothiazin-Basis
T35.2	Nnbez Erfrierung des Kopfes und des Halses	T43.4	Vergift, Neuroleptika Butyrophenon- u Thioxanthen-Basis
T35.3	Nnbez Erfrier Thorax, Abdomen, Lumbosakralgeg u Becken	T43.5	Vergiftung, sonst+nnb Antipsychotika u Neuroleptika
T35.4	Nnbez Erfrierung der oberen Extremität	T43.6	Vergiftung, Psychostimulanzien m Mißbrauchspotential
T35.5	Nnbez Erfrierung der unteren Extremität	T43.8	Vergiftung, sonstige psychotrope Substanzen, aonkl
T35.6	Nnbez Erfrierung mit Beteiligung mehrerer Körperregionen	T43.9	Vergiftung, Psychotrope Substanz, nnbez

T44.0	Vergiftung, Cholinesterase-Hemmer	T51.2	Toxische Wirkung, 2-Propanol
T44.1	Vergiftung, sonst Parasympathomimetika [Cholinergika]	T51.3	Toxische Wirkung, Fuselöl
T44.2	Vergiftung, Ganglienblocker, aonkl	T51.8	Toxische Wirkung, sonstige Alkohole
T44.3	Vergiftung, sonst Parasympolytika/Spasmolytika, aonkl	T51.9	Toxische Wirkung, Alkohol, nnbez
T44.4	Vergiftung, Vorw Alpha-Rezeptoren-Stimulanzen, aonkl	T52.0	Toxische Wirkung, Erdölprodukte
T44.5	Vergiftung, Vorw Beta-Rezeptoren-Stimulanzen, aonkl	T52.1	Toxische Wirkung, Benzol
T44.6	Vergiftung, Alpha-Rezeptorenblocker, aonkl	T52.2	Toxische Wirkung, Benzol-Homologe
T44.7	Vergiftung, Beta-Rezeptorenblocker, aonkl	T52.3	Toxische Wirkung, Glykole
T44.8	Vergiftung, zentral wirk u adrenerge Neuronenblocker, aonkl	T52.4	Toxische Wirkung, Ketone
T44.9	Vergiftung so+nnb, prim auf auton Nervensyst wirk AM	T52.8	Toxische Wirkung, sonst organische Lösungsmittel
T45.0	Vergiftung, Antiallergika u Antiemetika	T52.9	Toxische Wirkung, organisches Lösungsmittel, nnb
T45.1	Vergiftung, Antineoplastika u Immunsuppressiva	T53.0	Toxische Wirkung, Tetrachlorkohlenstoff
T45.2	Vergiftung, Vitamine, ank	T53.1	Toxische Wirkung, Chloroform
T45.3	Vergiftung, Enzyme, ank	T53.2	Toxische Wirkung, Trichloräthylen
T45.4	Vergiftung, Eisen u dessen Verbindungen	T53.3	Toxische Wirkung, Tetrachloräthylen
T45.5	Vergiftung, Antikoagulanzen	T53.4	Toxische Wirkung, Dichlormethan
T45.6	Vergiftung, Fibrinolytika u Fibrinolyse-Hemmer	T53.5	Toxische Wirkung, Fluorchlorkohlenwasserstoffe [FCKW]
T45.7	Vergift, Antikoagul-Antagonist, Vit K u sonst Koagulanzen	T53.6	Tox Wirk, so halogenierte aliphat Kohlenwasserstoffe
T45.8	Vergift, sonst prim syst u auf Blut wirk Mittel, aonkl	T53.7	Tox Wirk, so halogenierte aromt Kohlenwasserstoffe
T45.9	Vergift, prim systemisch u auf Blut wirk Mittel, nnb	T53.9	Tox Wirk halogen aliphata/aromat Kohlenwasserstoffe, nnb
T46.0	Vergift, Herzglykoside u Arzneimittel m ähnlicher Wirkung	T54.0	Toxische Wirkung, Phenol u dessen Homologe
T46.1	Vergiftung, Kalziumantagonisten	T54.1	Toxische Wirkung, sonst ätzende organische Verbindungen
T46.2	Vergiftung, sonst Antiarrhythmika, ank	T54.2	Toxisch Wirkung, ätzende Säuren u säureähnliche Subst
T46.3	Vergiftung, Koronardilatoren, ank	T54.3	Toxische Wirkung, Ätzalkalien u alkaliähnliche Subst
T46.4	Vergift, Angiotens-KonversEnzym-Hemmer [ACE-Hemmer]	T54.9	Toxische Wirkung, ätzende Substanz, nnbez
T46.5	Vergiftung, sonst Antihypertensiva, ank	T55	Toxische Wirkung von Seifen u Detergenzien
T46.6	Vergift, Antihyperlipidämika u Arzneim gg Arteriosklerose	T56.0	Toxische Wirkung, Blei u dessen Verbindungen
T46.7	Vergiftung, periphere Vasodilatoren	T56.1	Toxische Wirkung, Quecksilber u dessen Verbindungen
T46.8	Vergiftung, Antivarikosa, einschl Verödungsmittel	T56.2	Toxische Wirkung, Chrom u dessen Verbindungen
T46.9	Vergift, so+nnb prim auf Herz-Kreislaufsystem wirk Mittel	T56.3	Toxische Wirkung, Kadmium u dessen Verbindungen
T47.0	Vergiftung, Histamin-H2-Rezeptorenblocker	T56.4	Toxische Wirkung, Kupfer u dessen Verbindungen
T47.1	Vergiftung, sonst Antazida u Magensekretionshemmer	T56.5	Toxische Wirkung, Zink u dessen Verbindungen
T47.2	Vergiftung, stimulierende Laxanzen	T56.6	Toxische Wirkung, Zinn u dessen Verbindungen
T47.3	Vergiftung, salinische u osmotische Laxanzen	T56.7	Toxische Wirkung, Beryllium u dessen Verbindungen
T47.4	Vergiftung, sonstige Laxanzen	T56.8	Toxische Wirkung, sonstige Metalle
T47.5	Vergiftung, Digestiva	T56.9	Toxische Wirkung, Metall, nnbez
T47.6	Vergiftung, Antidiarrhoika	T57.0	Toxische Wirkung, Arsen u dessen Verbindungen
T47.7	Vergiftung, Emetika	T57.1	Toxische Wirkung, Phosphor u dessen Verbindungen
T47.8	Vergift, sonst primär auf Magen-Darmtrakt wirk Mittel	T57.2	Toxische Wirkung, Mangan u dessen Verbindungen
T47.9	Vergift, primär auf Magen-Darmtrakt wirk Arzneim, nnb	T57.3	Toxische Wirkung, Blausäure
T48.0	Vergift, Oxytozin [Ocytocin] u ähnlich wirk Wehenmittel	T57.8	Toxische Wirkung, sonst nb anorganische Substanzen
T48.1	Vergiftung, Muskelrelaxanzen [neuromuskuläre Blocker]	T57.9	Toxische Wirkung, Anorganische Substanz, nnbez
T48.2	Vergiftung, so+nnb, primär auf Muskulatur wirk Mittel	T58	Toxische Wirkung von Kohlenmonoxid
T48.3	Vergiftung, Antitussiva	T59.0	Toxische Wirkung, Stickstoffoxide
T48.4	Vergiftung, Expektoranzen	T59.1	Toxische Wirkung, Schwefeldioxid
T48.5	Vergiftung, Arzneimittel gg ErkältungskH	T59.2	Toxische Wirkung, Formaldehyd
T48.6	Vergiftung, Asthmatica, ank	T59.3	Toxische Wirkung, Tränengas
T48.7	Vergift, sonst u nnb primär auf das Atmungssyst wirk Mittel	T59.4	Toxische Wirkung, Chlorgas
T49.0	Vergift Antimykot/Antiinfekt/Antiphlog z lok Anwend, aonkl	T59.5	Toxische Wirkung, Fluorgas u Fluorwasserstoff
T49.1	Vergiftung, Antipruriginosa	T59.6	Toxische Wirkung, Schwefelwasserstoff
T49.2	Vergift, Adstringenzen u Detergenzien zur lokalen Anwend	T59.7	Toxische Wirkung, Kohlendioxid
T49.3	Vergift hauterweich, -pfleg [Demulzenzen] u -schütz Mittel	T59.8	Tox Wirk, sonst nb Gase, Dämpfe od sonst nb Rauch
T49.4	Vergift Keratolyt, Keratoplast u so AM u Präp zur Haarbeh	T59.9	Toxische Wirkung, Gase, Dämpfe od Rauch, nnb
T49.5	Vergiftung, Ophthalmika	T60.0	Tox Wirk, Organophosphat- u Carbamat-Insektizide
T49.6	Vergift, in HNO-Heilkunde angewend Arzneimittel u Präp	T60.1	Toxische Wirkung, Halogenierte Insektizide
T49.7	Vergiftung, Dentalpharmaka b topischer Anwendung	T60.2	Toxische Wirkung, sonstige Insektizide
T49.8	Vergiftung, sonst Mittel zur topischen Anwendung	T60.3	Toxische Wirkung, Herbizide u Fungizide
T49.9	Vergiftung, Mittel zur topischen Anwendung, nnb	T60.4	Toxische Wirkung, Rodentizide
T50.0	Vergiftung, Mineralokortikoide u deren Antagonisten	T60.8	Toxische Wirkung, sonst Schädlingsbekämpfungsmittel
T50.1	Vergiftung, Schleifenduretika [High-ceiling-Diuretika]	T60.9	Toxische Wirkung, Schädlingsbekämpfungsmittel, nnb
T50.2	Vergift, Carboanhydr-Hemm Benzothiadiaz-Deriv and Diuret	T63.0	Toxische Wirkung, Schlangengift
T50.3	Vergift, auf Elektrolyt-, Kalorien- u Wasserhaush wirk Mittel	T63.1	Toxische Wirkung, Gift andr Reptilien
T50.4	Vergiftung, auf Harnsäurestoffwechsel wirkend AM	T63.2	Toxische Wirkung, Skorpiongift
T50.5	Vergiftung, Appetitzügler	T63.3	Toxische Wirkung, Spinnengift
T50.6	Vergiftung, Antidote u Chelatbildner, ank	T63.4	Toxische Wirkung, Gift sonstiger Arthropoden
T50.7	Vergiftung, Analeptika u Opioid-Rezeptor-Antagonisten	T63.5	Toxische Wirkung d Kontakt m Fischen
T50.8	Vergiftung, Diagnostika	T63.6	Toxische Wirkung d Kontakt m sonst Meerestieren
T50.9	Vergiftung so u nnb AM, Drogen u biol akt Substanzen	T63.8	Toxische Wirkung d Kontakt m sonst giftigen Tieren
T51.0	Toxische Wirkung, Äthanol	T63.9	Toxische Wirkung d Kontakt m nnb giftigen Tier
T51.1	Toxische Wirkung, Methanol	T64	Tox Wirk Aflatoxin u so Mykotoxin in kontamin Lebensm

T65.0	Toxische Wirkung, Zyanide	T84.2	Mechan Komplik d interne OSYVorricht an so Knochen
T65.1	Toxische Wirkung, Strychnin u dessen Salze	T84.3	Mechan Komplik d so Knochengeräte/-implant/-transplant
T65.2	Toxische Wirkung, Tabak und Nikotin	T84.4	Mechan Komplik d so intern orthopäd Gerät/Impl/Transplant
T65.3	Tox Wirk, Nitro- u Aminoderivate von Benzol u Homologen	T84.5	Infektion/entzündl Rkt durch eine Gelenkendoprothese
T65.4	Toxische Wirkung, Schwefelkohlenstoff	T84.6	Infektion/entzündl Rkt durch interne OSYVorricht [jede Lok]
T65.5	Tox Wirk Glyzeroltrinitrat, Sauerstoffsäur Stickst/Ester	T84.7	Infekt/entz Rkt durch so orthopäd Endoproth/Impl/Transplant
T65.6	Toxische Wirkung, Farben u Farbstoffe, ank	T84.8	So Komplik d orthopäd Endoproth/Implant/Transplantate
T65.8	Toxische Wirkung sonstiger nb Substanzen	T84.9	Nnbez Komplik durch orthopäd Endoproth/ Implant/ Transpl
T65.9	Toxische Wirkung nnbez Substanz	T85.0	Mechan Komplik durch ventrikulären, intrakraniellen Shunt
T67.0	Hitzschlag u Sonnenstich	T85.1	Mechan Komplik durch implant elektr Stimulator Nervensyst
T67.1	Hitzesyknkope	T85.2	Mechanische Komplikation durch intraokulare Linse
T71	Erstickung	T85.3	Mechan Komplik durch so Augenproth/-implantat/-transplant
T73.1	Schäden d Durst	T85.4	Mechanische Komplik durch Mammaprothese/-implantat
T74.1	Körperlicher Mißbrauch	T85.5	Mechan Komplik durch gastrointest Proth/Implant/Transplant
T75.4	Schäden d elektrischen Strom	T85.6	Mechan Komplik durch sonst nb int Proth/Implant/Transplant
T79.0	Luftembolie (traumatisch)	T85.71	Infekt u entzündl Reakt durch Katheter zur Peritonealdialyse
T79.1	Fettembolie (traumatisch)	T85.78	Infekt/ entzündl Reakt durch so interne Proth/Implant/Transpl
T79.6	Traumatische Muskelischämie	T85.81	Sonst Komplik durch interne Proth/Implant/Transplant im NS
T79.7	Traumatisches subkutanes Emphysem	T85.82	Kapsel-fibrose Mamma durch Mammaprothese od -implantat
T80.0	Luftembolie nach Infus/Transfus/Injekt u therap Zwecken	T85.88	Sonst Komplik durch interne Proth/Implant/Transplant, aonkl
T80.3	AB0-Unverträglichkeitsreaktion	T85.9	Nnbez Komplik durch interne Proth/Implant/Transplant
T80.4	Rh-Unverträglichkeitsreaktion	T86.10	Akute Funktionsverschlechterung eines Nierentransplantates
T81.3	Aufreißen Operationswunde, ank	T86.11	Chron Funktionsverschlechterung eines Nierentransplantates
T81.5	FK, verseh nach Eingr in KörpHöhl/OPWunde zurückgebl	T86.12	Verzögerte Aufnahme der Transplantatfunktion
T81.6	Akut Rkt auf währ Eingriff verseh zurückgebl Fremdsbst	T86.19	Sonst u nnbez FunktStör, Versagen u Abstoß Nierentranspl
T82.0	Mechanische Komplik d Herzklappenprothese	T86.2	Versagen und Abstoßung eines Herztransplantates
T82.1	Mechanische Komplik d kardiales elektronisches Gerät	T86.3	Versagen und Abstoßung eines Herz-Lungen-Transplantates
T82.2	Mechan Komplik d Koronarart-Bypass u Klappen-transpl	T86.40	Akute Funktionsverschlechterung eines Lebertransplantates
T82.3	Mechanische Komplik d sonst Gefäßtransplantate	T86.41	Chron Funktionsverschlechterung eines Lebertransplantates
T82.4	Mechanische Komplik d Gefäßkatheter b Dialyse	T86.49	Sonst u nnbez FunktStör/Versagen/Abstoßung Lebertranspl
T82.5	Mechan Komplik d so Geräte/Implantate in Herz u Gefäßen	T86.50	Durchblutungsstörung eines Hauttransplantates
T82.6	Infektion u entzündl Reaktion d Herzklappenprothese	T86.51	Nekrose eines Hauttransplantates
T82.7	Infekt/entzündl Rkt d so Gerät/Impl/Transpl in Herz Gefäß	T86.52	Verlust eines Hauttransplantates
T82.8	So Komplik d Proth/Implant/Transpl in Herz u Gefäßen	T86.59	Sonst u nnbez Versagen u Abstoßung Hauttransplantat
T82.9	Nnb Kompl d Proth/Implant/Transpl in Herz u Gefäßen	T86.81	Versagen u Abstoßung Lungentransplantat
T83.0	Mechan Komplik d Hamwegskatheter (Verweilkatheter)	T86.82	Versagen u Abstoßung Pankreastransplantat
T83.1	Mechan Komplik d so Geräte od Implantate im Hamtrakt	T86.88	Versagen u Abstoßung, so transplant Organe u Gewebe
T83.2	Mechanische Komplik d Harnorgantransplantat	T86.9	Versagen u Abstoßung, nnb transplant Organ u Gewebe
T83.4	Mechan Komplik d so Proth/Implant/Transpl im Genitaltrakt	T88.1	Sonst Komplik nach Impfung [Immunisierung], aonkl
T83.5	Infektion/entzündl Rkt d Proth/Implant/Transpl im Hamtrakt	T88.3	Maligne Hyperthermie d Anästhesie
T83.6	Infektion/entzündl Rkt d Proth/Implant/Transpl im GenitTrakt	Z01.80	Abklärung einer Dispos f maligne Herzrhythmusstörungen
T83.8	So Komplik d Proth/Implant/Transpl im Urogenitaltrakt	Z20.6	Kontakt m u Expos ggü HIV [Human Immundefizienz-Virus]
T83.9	Nnb Komplik d Proth/Implant/Transpl im Urogenitaltrakt	Z29.2	Sonstige prophylaktische Chemotherapie
T84.0	Mechan Komplikation durch eine Gelenkendoprothese	Z90.3	Verlust Teile Magen
T84.1	Mechan Komplik d interne OSYVorricht an ExtrKnochen		

Diagnose P05-2

A08.0	Enteritis durch Rotaviren	J20.8	Akute Bronchitis d sonstige nb Erreger
A08.2	Enteritis durch Adenoviren	J22	Akute Infektion untere Atemwege, nnbez
A41.9	Sepsis, nnbez	J31.0	Chronische Rhinitis
A49.1	Streptokokkeninfektion nnbez Lok	J40	Bronchitis, nicht als akut oder chronisch bezeichnet
B09	Nnbez Virusinf, durch Haut-/Schleimhautläsion gekennz	J93.0	Spontaner Spannungspneumothorax
B99	Sonstige und nicht näher bezeichnete Infektionskrankheiten	K52.8	Sonst nb nichtinfekt Gastroenteritis u Kolitis
E56.8	Mangel an sonstigen Vitaminen	K60.2	Analfissur, nnbez
E71.3	Störungen FettsäureSW	L01.1	Sekundäre Impetiginisation and Dermatosen
E86	Volumenmangel	L02.2	Hautabszeß, Furunkel u Karbunkel am Rumpf
E87.2	Azidose	L08.0	Pyodermie
E88.2	Lipomatose, aonkl	L91.8	Sonstige hypertrophe HautKH
F44.4	Dissoziative Bewegungsstörungen	P01.5	Schädigung Fetus/Neugeb b Mehrlingsschwangerschaft
G54.0	Läsionen Plexus brachialis	P01.6	Schädigung Fetus/Neugeb d Tod der Mutter
G93.0	Hirnzysten	P02.4	Schädigung Fetus/Neugeb d Nabelschnurvorfal
H05.0	Akute Entzündung Orbita	P02.7	Schädigung Fetus/Neugeb d Chorioamnionitis
H10.4	Chronische Konjunktivitis	P04.1	Schädigung Fetus/Neugeb d sonst Medikation b Mutter
I35.0	Aortenklappenstenose	P04.4	Schädigung Fet/Ngb d Einn abh-erz AM/Drogen d Mutter
I42.1	Hypertrophische obstruktive Kardiomyopathie	P07.2	Neugeborenes m extremer Unreife
I49.1	Vorhofextrasystolie	P12.4	Überwachungsbed Verletzt behaarte Kopfhaut b Neugeb
I49.3	Ventrikuläre Extrasystolie	P21.0	Schwere Asphyxie unter Geburt
I49.8	Sonstige nb kardiale Arrhythmien	P21.1	Leichte od mäßige Asphyxie unter Geburt
J20.5	Akute Bronchitis d Resp-Sync-Vir [RS-V]	P21.9	Asphyxie unter Geburt, nnbez

P22.8	Sonst Atemnot [Respiratory distress] b Neugeborenen	Q36.1	Lippenspalte, median
P28.3	Primäre Schlafapnoe b Neugeborenen	Q36.9	Lippenspalte, einseitig
P28.4	Sonstige Apnoe b Neugeborenen	Q38.6	Sonstige angeborene Fehlbildungen Mund
P29.1	Herzrhythmusstörung b Neugeborenen	Q39.5	Angeborene Dilatation Ösophagus
P38	Omphalitis b Neugeborenen m od oh leichte Blutg	Q39.6	Ösophagusdivertikel (angeboren)
P39.0	Infektiöse Mastitis b Neugeborenen	Q39.8	Sonst angeborene Fehlbildungen Ösophagus
P39.3	Harnwegsinfektion b Neugeborenen	Q40.0	Angeborene hypertrophische Pylorusstenose
P39.4	Hautinfektion b Neugeborenen	Q40.1	Angeborene Hiatushernie
P52.4	Intrazerebrale (nichttraumat) Blutung Fetus/Neugeb	Q43.40	Duplikatur Dünndarm
P55.0	Rh-Isoimmunisierung b Feten u Neugeborenen	Q43.41	Duplikatur Kolon
P55.1	AB0-Isoimmunisierung b Feten u Neugeborenen	Q43.42	Duplikatur Rektum
P55.8	Sonst hämolytische KH b Feten u Neugeborenen	Q43.49	Duplikatur Darm, nnb
P59.0	Neugeborenenikterus in Verbindung m vorzeitiger Geburt	Q43.5	Ektopia ani
P59.8	Neugeborenenikterus d sonst nb Ursachen	Q43.6	Angeborene Fistel Rektum u Anus
P71.1	Sonstige Hypokalzämie b Neugeborenen	Q43.7	Kloakenpersistenz
P74.0	Metabolische Spätazidose b Neugeborenen	Q43.8	Sonst nb angeborene Fehlbildungen Darm
P76.0	Mekoniumpfropf-Syndrom	Q43.9	Angeborene Fehlbildung Darm, nnbez
P78.3	Nichtinfektiöse Diarrhoe b Neugeborenen	Q61.0	Angeborene solitäre Nierenzyste
Q10.0	Angeborene Ptose	Q61.2	Polyzyst Niere, autosom-dom
Q10.1	Angeborenes Ektropium	Q61.3	Polyzystische Niere, nnbez
Q10.2	Angeborenes Entropium	Q61.4	Nierendysplasie
Q10.3	Sonst angeborene Fehlbildungen Augenlid	Q61.5	Medulläre Zystenniere
Q10.6	Sonst angeborene Fehlbildungen Tränenapparat	Q61.8	Sonstige zystische Nierenkrankheiten
Q10.7	Angeborene Fehlbildung Orbita	Q61.9	Zystische Nierenkrankheit, nnbez
Q11.0	Zystenauge [cystic eyeball]	Q62.0	Angeborene Hydronephrose
Q11.1	Sonstiger Anophthalmus	Q62.1	Atresie und (angeborene) Stenose Ureter
Q11.2	Mikrophthalmus	Q62.2	Angeborener Megaureter
Q11.3	Makrophthalmus	Q62.3	Sonst (angeb) obstruktive Defekte Nierenbecken u Ureter
Q12.0	Cataracta congenita	Q64.4	Fehlbildung Urachus
Q12.1	Angeborene Linsenverlagerung	Q64.5	Angeborenes Fehlen Harnblase u Urethra
Q12.2	Linsenkolobom	Q64.6	Angeborenes Divertikel Harnblase
Q12.3	Angeborene Aphakie	Q64.7	Sonst angeborene Fehlbildungen Harnblase u Urethra
Q12.4	Sphärophakie	Q65.0	Angeborene Luxation Hüftgelenk, einseitig
Q12.8	Sonstige angeborene Fehlbildungen Linse	Q65.1	Angeborene Luxation Hüftgelenk, beidseitig
Q12.9	Angeborene Fehlbildung Linse, nnbez	Q65.2	Angeborene Luxation Hüftgelenk, nnbez
Q13.0	Iriskolobom	Q65.3	Angeborene Subluxation Hüftgelenk, einseitig
Q13.1	Fehlen Iris (angeboren)	Q65.4	Angeborene Subluxation Hüftgelenk, beidseitig
Q13.2	Sonstige angeborene Fehlbildungen Iris	Q65.5	Angeborene Subluxation Hüftgelenk, nnbez
Q13.3	Angeborene Hornhauttrübung	Q65.6	Instabiles Hüftgelenk (angeboren)
Q13.4	Sonstige angeborene Fehlbildungen Kornea	Q67.0	Gesichtsasymmetrie
Q13.5	Blaue Sklera	Q67.5	Angeborene Deformitäten Wirbelsäule
Q13.8	Sonst angeborene Fehlbildungen vord Augenabschnitt	Q68.2	Angeborene Deformität Knie
Q14.0	Angeborene Fehlbildung Glaskörper	Q71.0	Angeborenes vollständiges Fehlen obere Extremität(en)
Q14.1	Angeborene Fehlbildung Retina	Q71.1	Angeb Fehlen Ober- u Unterarm b vorhandener Hand
Q14.2	Angeborene Fehlbildung Papille	Q71.2	Angeborenes Fehlen Unterarm u Hand
Q14.3	Angeborene Fehlbildung Chorioidea	Q71.3	Angeborenes Fehlen Hand od ein/mehr Finger
Q14.8	Sonst angeborene Fehlbildungen hint Augenabschnitt	Q71.4	Longitudinaler Reduktionsdefekt Radius
Q15.8	Sonst nb angeborene Fehlbildungen Auge	Q71.5	Longitudinaler Reduktionsdefekt Ulna
Q16.0	Angeborenes Fehlen Ohrmuschel	Q71.6	Spalthand
Q16.1	Angeb Fehlen, Atresie u Striktur (äußeren) Gehörgang	Q71.9	Reduktionsdefekt obere Extremität, nnbez
Q16.2	Fehlen Tuba auditiva (angeboren)	Q72.0	Angeborenes vollständiges Fehlen unt Extremität(en)
Q16.3	Angeborene Fehlbildung Gehörknöchelchen	Q72.1	Angeb Fehlen Ober- u Unterschenkel b vorhandenem Fuß
Q16.4	Sonst angeborene Fehlbildungen Mittelohr	Q72.2	Angeborenes Fehlen Unterschenkel u Fuß
Q16.5	Angeborene Fehlbildung Innenohr	Q72.3	Angeborenes Fehlen Fuß od ein/mehr Zehen
Q16.9	Angeb Fehlbild Ohr als Urs Beeinträcht Hörvermögen, nnb	Q72.4	Longitudinaler Reduktionsdefekt Femur
Q17.0	Akzessorische Ohrmuschel	Q72.5	Longitudinaler Reduktionsdefekt Tibia
Q17.3	Sonstiges fehlgebildetes Ohr	Q72.6	Longitudinaler Reduktionsdefekt Fibula
Q18.0	Branchiogene(r) Sinus, Fistel u Zyste	Q72.7	Spaltfuß
Q28.80	Sonstiges angeborenes Aneurysma	Q72.8	Sonstige Reduktionsdefekte untere Extremität(en)
Q28.81	Sonstige angeborene Fistel des Kreislaufsystems	Q76.3	Angeborene Skoliose d angeborene Knochenfehlbildung
Q28.88	Sonst näher bez angeborene Fehlbildgen d Kreislaufsystems	Q76.4	Sonst angeborene Fehlbildungen WS oh Skoliose
Q33.1	Akzessorischer Lungenlappen	Q82.0	Hereditäres Lymphödem
Q33.5	Ektopisches Gewebe in Lunge (angeboren)	Q89.0	Angeborene Fehlbildungen Milz
Q33.8	Sonstige angeborene Fehlbildungen Lunge	Q89.3	Situs inversus
Q35.1	Spalte harter Gaumen	Q96.0	Karyotyp 45,X
Q35.3	Spalte weicher Gaumen	Q96.1	Karyotyp 46,X iso (Xq)
Q35.5	Spalte harter u weicher Gaumen	Q96.2	Karyotyp 46,X m Gonosomenanom, ausgenomm iso (Xq)
Q35.7	Uvulaspalte	Q96.3	Mosaik, 45,X/46,XX oder 45,X/46,XY
Q35.9	Gaumenspalte, nnbez	Q96.4	Mosaik, 45,X/sonstige Zelllinie(n) mit Gonosomenanomalie
Q36.0	Lippenspalte, beidseitig	Q96.8	Sonstige Varianten Turner-Syndrom

Q96.9	Turner-Syndrom, nnbez	U55.21	Erfolgte Registr LungenTx: DringlichkSt U
Q97.0	Karyotyp 47,XXX	U55.22	Erfolgte Registr LungenTx: DringlichkSt HU
Q97.1	Weiblicher Phänotyp m mehr als drei X-Chromosomen	U55.30	Erfolgte Registr Herz-Lungen-Tx: Ohne DringlichkSt U od HU
Q97.2	Mosaik, Zelllinien m unterschiedl Anzahl X-Chromosomen	U55.31	Erfolgte Registr Herz-Lungen-Tx: Mit DringlichkSt U
Q97.3	Weiblicher Phänotyp m Karyotyp 46,XY	U55.32	Erfolgte Registr Herz-Lungen-Tx: Mit DringlichkSt HU
Q97.8	Sonst nb Anomalien Gonosomen b weiblichem Phänotyp	Z03.0	Beobachtung b Verdacht auf Tuberkulose
Q97.9	Anomalie Gonosomen b weiblichem Phänotyp, nnb	Z20.1	Kontakt m u Exposition ggü Tuberkulose
Q98.0	Klinefelter-Syndrom, Karyotyp 47,XXY	Z73	Probl m Bez Schwierigk b Lebensbewält
Q98.1	Klinefelter-Synd, männl Phänotyp m > 2 X-Chromosomen	Z74.0	Probl m Bez PflegBed, Eingeschr Mobilität
Q98.2	Klinefelter-Synd, männlicher Phänotyp m Karyotyp 46,XX	Z74.1	Probl m Bez PflegBed, Notw Hilfestell b Körperpfl
Q98.3	Sonst männlicher Phänotyp m Karyotyp 46,XX	Z74.2	Probl m Bez PflegBed, Notw HilfeLeistg im Haush.
Q98.4	Klinefelter-Syndrom, nnbez	Z74.3	Probl m Bez PflegBed, Notw ständ Beaufsicht
Q98.5	Karyotyp 47,YYY	Z74.8	Sonst Probl m Bez PflegBed
Q98.6	Männl Phänotyp m Strukturanomalie Gonosomen	Z74.9	Problem m Bez PflegBed, nnb
Q98.7	Männlicher Phänotyp m Gonosomen-Mosaik	Z75.21	Erfolgte Registrierung z Lebertranspl m Dringlichk.stufe T1
Q98.8	Sonst nb Anomalien Gonosomen männl Phänotyp	Z75.22	Erfolgte Registrierung z Lebertranspl m Dringlichk.stufe T2
Q98.9	Anomalie Gonosomen männl Phänotyp, nnbez	Z75.23	Erfolgte Registrierung z Lebertranspl m Dringlichk.stufe T3
Q99.8	Sonstige nb Chromosomenanomalien	Z75.24	Erfolgte Registrierung z Lebertranspl m Dringlichk.stufe T4
R06.80	Ak lebensbedr Ereignis i SäuglAlter	Z75.29	Sonst u nnbez Wartezeit auf Untersuchung od Behandlung
R09.2	Atemstillstand	Z75.60	Erf Registr z Organtranspl oh Dringlkstufe HU: Niere
R23.8	So+nnb Hautveränderungen	Z75.64	Erf Registr z Organtranspl oh Dringlkstufe HU: NierePank
R49.0	Dysphonie	Z75.65	Erf Registr z Organtranspl oh Dringlkstufe HU: Pankreas
R62.8	So Ausbleiben erwartete physiolog Entwicklung	Z75.66	Erf Registr z Organtranspl oh Dringlkstufe HU: Dünndarm
R65.0	Syst inflam Response-Synd [SIRS] infek o Organkomp	Z75.68	Erf Registr z Organtranspl oh Dringlkstufe HU: Sonst Org
R65.1	Syst inflam Response-Synd [SIRS] infek m Organkomp	Z75.69	Erf Registr z Organtranspl oh Dringlkstufe HU: nnbez Organ
R65.2	Syst inflam Response-Synd [SIRS] ni-infekt o Organkomp	Z75.70	Erf Registr z Organtranspl m Dringlkstufe HU: Niere
R65.3	Syst inflam Response-Synd [SIRS] ni-infekt m Org.komp	Z75.74	Erf Registr z Organtranspl m Dringlkstufe HU: NierePank
R65.9	System inflamm Response-Synd [SIRS], nnbez	Z75.75	Erf Registr z Organtranspl m Dringlkstufe HU: Pankreas
R94.0	Abnorme Ergebnisse von Fkprüfungen ZNS	Z75.76	Erf Registr z Organtranspl m Dringlkstufe HU: Dünndarm
R95	Plötzlicher Kindstod	Z75.78	Erf Registr z Organtranspl Dringlkstufe HU: Sonst Org
S00.81	Oberfl Verletzung sonst Teile Kopf, Schürfwunde	Z75.79	Erf Registr z Organtranspl m Dringlkstufe HU: nnbez Organ
S72.3	Fraktur Femurschaft	Z75.8	Sonst Probl m Bez med Betreuungsmögl od a Ges.heitsvers
T21.24	Verbrennung Grad 2a des Rumpfes: Rücken [jeder Teil]	Z75.9	Nnb Probl m Bez med Betreuungsmögl o.a. Ges.heitsvers
T21.64	Verätzung Grad 2a des Rumpfes: Rücken [jeder Teil]	Z76.0	Ausstell wdH Verordn
T21.84	Verbrennung Grad 2b des Rumpfes: Rücken [jeder Teil]	Z76.1	GesundhÜberwach u Betr Findelkind
T21.94	Verätzung Grad 2b des Rumpfes: Rücken [jeder Teil]	Z76.2	GesundhÜberwach u Betr and gesund Säugl u Kind
U55.10	Erfolgte Registr HerzTx: oh DringlichkSt U oder HU	Z76.4	And i GesundhBetrEinr aufgenomm Person
U55.11	Erfolgte Registr HerzTx: DringlichkSt U	Z76.8	Pers, die GesundhW aus so best nb Grund i Anspr nehmen
U55.12	Erfolgte Registr HerzTx: DringlichkSt HU	Z83.3	Diabetes mellitus in Familienanamnese
U55.20	Erfolgt Registr LungenTx: oh DringlichkSt U oder HU		

Diagnose P05-3

Z38.3	Zwilling, Geburt im Krankenhaus	Z38.6	Anderer Mehrling, Geburt im Krankenhaus
Z38.4	Zwilling, Geburt außerhalb Krankenhaus	Z38.7	Anderer Mehrling, Geburt außerhalb Krankenhaus
Z38.5	Zwilling, Geburtsort nnbez	Z38.8	Anderer Mehrling, Geburtsort nnbez

Prozedur P05-4

93.90†↔ Kontinuierliche positive Druckbeatmung [CPAP]

Prozedur P05-5

00.11†↔	Infusion von Drotrecogin alfa (aktiviert)	99.07†↔	Transfusion von anderem Serum
00.17†↔	Infusion einer vasopressorischen Substanz	99.08†↔	Transfusion von Blutexpander
96.35†↔	Gastrische Gavage	99.09.00†↔	Transfusion von Spenderlymphozyten
96.6†↔	Enterale Infusion konzentrierter Nährstoffe	99.15†↔	Parenterale Infusion konzentrierter Nährlösungen
99.01†↔	Austauschtransfusion	99.18†↔	Injektion oder Infusion von Elektrolyten
99.04†↔	Transfusion von Erythrozytenkonzentrat	99.83†↔	Sonstige Phototherapie

Prozedur P05-6

25.92↔	Linguale Frenulektomie	53.11↔	Beidseitige Operation von direkten Inguinalhernien
53.00↔	Einseitige Operation einer IngHern, n.n.bez.	53.12↔	Beidseitige Operation von indirekten IngHern
53.01↔	Einseitige Operation einer direkten Inguinalhernie	53.13↔	Bds OP von IngHern, einer direkten und einer indir
53.02↔	Einseitige Operation einer indirekten IngHern	53.14↔	Bds OP von direkten IngHern mit Tx oder Prothese
53.03↔	eins OP einer dir IngHern mit Tx oder Prothese	53.15↔	Bds OP von indir IngHern mit Tx oder Prothese
53.04↔	Operation einer indir IngHern mit Tx oder Prothese	53.16↔	Bds OP von IngHern, e dir und e indir m Tx o Proth
53.05↔	OP einer IngHern mit Tx oder Prothese, n.n.bez.	53.17↔	Bds OP von IngHern mit Tx oder Prothese, n.n.bez.
53.10↔	Beidseitige Operation von IngHern, n.n.bez.	64.0↔	Zirkumzision

ADRG P06**Neugeborenes, Aufnahmegewicht > 2499 g mit signifikanter OR- Prozedur oder Beatmung > 95 Stunden**

Aufnahmegewicht > 2499 g und (jede OR-Prozedur außer Tabelle P06-1 oder Dauer der maschinellen Beatmung > 95 Stunden oder Beatmung über 95 Stunden)

DRG P06A**Neugeborenes, Aufnahmegewicht > 2499 g mit signifikanter OR-Prozedur oder Beatmung > 95 Stunden, mit mehreren schweren Problemen, mit Beatmung > 120 Stunden oder mehrzeitigen komplexen OR-Prozeduren**

Mehrere schwere Probleme beim Neugeborenen und (Dauer der maschinellen Beatmung > 120 Stunden oder Beatmung über 95 Stunden oder Mehrzeitige komplexe OR-Prozeduren)

DRG P06B**Neugeborenes, Aufnahmegewicht > 2499 g mit signifikanter OR-Prozedur oder Beatmung > 95 Stunden, mit mehreren schweren Problemen, ohne Beatmung > 120 Stunden ohne mehrzeitige komplexe OR-Prozeduren**

Mehrere schwere Probleme beim Neugeborenen

DRG P06C**Neugeborenes, Aufnahmegewicht > 2499 g mit signifikanter OR-Prozedur oder Beatmung > 95 Stunden, ohne mehrere schwere Probleme**15
P60**Prozedur P06-1**

25.92↔	Linguale Frenulektomie	53.11↔	Beidseitige Operation von direkten Inguinalhernien
53.00↔	Einseitige Operation einer IngHern, n.n.bez.	53.12↔	Beidseitige Operation von indirekten IngHern
53.01↔	Einseitige Operation einer direkten Inguinalhernie	53.13↔	Bds OP von IngHern, einer direkten und einer indir
53.02↔	Einseitige Operation einer indirekten IngHern	53.14↔	Bds OP von direkten IngHern mit Tx oder Prothese
53.03↔	eins OP einer dir IngHern mit Tx oder Prothese	53.15↔	Bds OP von indir IngHern mit Tx oder Prothese
53.04↔	Operation einer indir IngHern mit Tx oder Prothese	53.16↔	Bds OP von IngHern, e dir und e indir m Tx o Proth
53.05↔	OP einer IngHern mit Tx oder Prothese, n.n.bez.	53.17↔	Bds OP von IngHern mit Tx oder Prothese, n.n.bez.
53.10↔	Beidseitige Operation von IngHern, n.n.bez.	64.0↔	Zirkumzision

ADRG P60**Neugeborenes, verstorben oder verlegt < 5 Tage nach Aufnahme ohne signifikante OR-Prozedur**

Verweildauer < 5 Tage und Entlassungsgrund ist (Wegverlegt (in ein anderes Spital) (06) oder Verstorben (07)) und nur OR-Prozeduren aus Tabelle P60-1 und Dauer der maschinellen Beatmung < 96 Stunden und keine Prozedur in Tabelle P60-2

DRG P60A**Neugeborenes, verstorben < 5 Tage nach Aufnahme ohne signifikante OR-Prozedur**

Entlassungsgrund ist gleich Verstorben (07)

DRG P60B**Neugeborenes, verlegt < 5 Tage nach Aufnahme ohne signifikante OR-Prozedur, zuverlegt oder Beatmung > 24 Stunden**

Aufnahmegrund ist gleich Zuverlegt (aus anderem Spital) (11) oder Dauer der maschinellen Beatmung > 24 Stunden

DRG P60C**Neugeborenes, verlegt < 5 Tage nach Aufnahme ohne signifikante OR-Prozedur, nicht zuverlegt, ohne Beatmung > 24 Stunden****Prozedur P60-1**

25.92↔	Linguale Frenulektomie	53.11↔	Beidseitige Operation von direkten Inguinalhernien
53.00↔	Einseitige Operation einer IngHern, n.n.bez.	53.12↔	Beidseitige Operation von indirekten IngHern
53.01↔	Einseitige Operation einer direkten Inguinalhernie	53.13↔	Bds OP von IngHern, einer direkten und einer indir
53.02↔	Einseitige Operation einer indirekten IngHern	53.14↔	Bds OP von direkten IngHern mit Tx oder Prothese
53.03↔	eins OP einer dir IngHern mit Tx oder Prothese	53.15↔	Bds OP von indir IngHern mit Tx oder Prothese
53.04↔	Operation einer indir IngHern mit Tx oder Prothese	53.16↔	Bds OP von IngHern, e dir und e indir m Tx o Proth
53.05↔	OP einer IngHern mit Tx oder Prothese, n.n.bez.	53.17↔	Bds OP von IngHern mit Tx oder Prothese, n.n.bez.
53.10↔	Beidseitige Operation von IngHern, n.n.bez.	64.0↔	Zirkumzision

Prozedur P60-2

96.72†↔	Kont mech Beatm währ 96 aufeinanderfolg Std o läng
---------	--

ADRG P61 Neugeborenes, Aufnahmegewicht < 750 g

Aufnahmegewicht < 750 g

DRG P61A Neugeborenes, Aufnahmegewicht < 600 g mit signifikanter OR-Prozedur

Aufnahmegewicht < 600 g und jede OR-Prozedur außer Tabelle P61-1

DRG P61B Neugeborenes, Aufnahmegewicht < 600 g ohne signifikante OR-Prozedur

Aufnahmegewicht < 600 g

DRG P61C Neugeborenes, Aufnahmegewicht 600 - 749 g mit signifikanter OR-Prozedur

Jede OR-Prozedur außer Tabelle P61-1

DRG P61D Neugeborenes, Aufnahmegewicht 600 - 749 g ohne signifikante OR-Prozedur**DRG P61E Neugeborenes, Aufnahmegewicht < 750 g, verstorben < 29 Tage nach Aufnahme**

Verweildauer < 29 Tage und Entlassungsgrund ist gleich Verstorben (07)

Prozedur P61-1

25.92↔	Linguale Frenulektomie	53.11↔	Beidseitige Operation von direkten Inguinalhernien
53.00↔	Einseitige Operation einer IngHern, n.n.bez.	53.12↔	Beidseitige Operation von indirekten IngHern
53.01↔	Einseitige Operation einer direkten Inguinalhernie	53.13↔	Bds OP von IngHern, einer direkten und einer indir
53.02↔	Einseitige Operation einer indirekten IngHern	53.14↔	Bds OP von direkten IngHern mit Tx oder Prothese
53.03↔	eins OP einer dir IngHern mit Tx oder Prothese	53.15↔	Bds OP von indir IngHern mit Tx oder Prothese
53.04↔	Operation einer indir IngHern mit Tx oder Prothese	53.16↔	Bds OP von IngHern, e dir und e indir m Tx o Proth
53.05↔	OP einer IngHern mit Tx oder Prothese, n.n.bez.	53.17↔	Bds OP von IngHern mit Tx oder Prothese, n.n.bez.
53.10↔	Beidseitige Operation von IngHern, n.n.bez.	64.0↔	Zirkumzision

ADRG P62 Neugeborenes, Aufnahmegewicht 750 - 999 g

Aufnahmegewicht < 1000 g

DRG P62A Neugeborenes, Aufnahmegewicht 750 - 874 g mit signifikanter OR-Prozedur

Aufnahmegewicht < 875 g und jede OR-Prozedur außer Tabelle P62-1

DRG P62B Neugeborenes, Aufnahmegewicht 750 - 874 g ohne signifikante OR-Prozedur

Aufnahmegewicht < 875 g

DRG P62C Neugeborenes, Aufnahmegewicht 875 - 999 g mit signifikanter OR-Prozedur

Jede OR-Prozedur außer Tabelle P62-1

DRG P62D Neugeborenes, Aufnahmegewicht 875 - 999 g ohne signifikante OR-Prozedur**DRG P62E Neugeborenes, Aufnahmegewicht 750 - 999 g, verstorben < 29 Tage nach Aufnahme**

Verweildauer < 29 Tage und Entlassungsgrund ist gleich Verstorben (07)

Prozedur P62-1

25.92↔	Linguale Frenulektomie	53.04↔	Operation einer indir IngHern mit Tx oder Prothese
53.00↔	Einseitige Operation einer IngHern, n.n.bez.	53.05↔	OP einer IngHern mit Tx oder Prothese, n.n.bez.
53.01↔	Einseitige Operation einer direkten Inguinalhernie	53.10↔	Beidseitige Operation von IngHern, n.n.bez.
53.02↔	Einseitige Operation einer indirekten IngHern	53.11↔	Beidseitige Operation von direkten Inguinalhernien
53.03↔	eins OP einer dir IngHern mit Tx oder Prothese	53.12↔	Beidseitige Operation von indirekten IngHern

53.13↔	Bds OP von IngHern, einer direkten und einer indir	53.16↔	Bds OP von IngHern, e dir und e indir m Tx o Proth
53.14↔	Bds OP von direkten IngHern mit Tx oder Prothese	53.17↔	Bds OP von IngHern mit Tx oder Prothese, n.n.bez.
53.15↔	Bds OP von indir IngHern mit Tx oder Prothese	64.0↔	Zirkumzision

ADRG P63**Neugeborenes, Aufnahmegegewicht 1000 - 1249 g ohne signifikante OR-Prozedur, ohne Beatmung > 95 Stunden**

Aufnahmegegewicht < 1500 g und nicht [jede OR-Prozedur außer Tabelle P63-1 oder Dauer der maschinellen Beatmung > 95 Stunden oder Beatmung über 95 Stunden] und Aufnahmegegewicht < 1250 g

DRG P63Z**Neugeborenes, Aufnahmegegewicht 1000 - 1249 g ohne signifikante OR-Prozedur, ohne Beatmung > 95 Stunden****Prozedur P63-1**

25.92↔	Linguale Frenulektomie	53.11↔	Beidseitige Operation von direkten Inguinalhernien
53.00↔	Einseitige Operation einer IngHern, n.n.bez.	53.12↔	Beidseitige Operation von indirekten IngHern
53.01↔	Einseitige Operation einer direkten Inguinalhernie	53.13↔	Bds OP von IngHern, einer direkten und einer indir
53.02↔	Einseitige Operation einer indirekten IngHern	53.14↔	Bds OP von direkten IngHern mit Tx oder Prothese
53.03↔	eins OP einer dir IngHern mit Tx oder Prothese	53.15↔	Bds OP von indir IngHern mit Tx oder Prothese
53.04↔	Operation einer indir IngHern mit Tx oder Prothese	53.16↔	Bds OP von IngHern, e dir und e indir m Tx o Proth
53.05↔	OP einer IngHern mit Tx oder Prothese, n.n.bez.	53.17↔	Bds OP von IngHern mit Tx oder Prothese, n.n.bez.
53.10↔	Beidseitige Operation von IngHern, n.n.bez.	64.0↔	Zirkumzision

ADRG P64**Neugeborenes, Aufnahmegegewicht 1250 - 1499 g ohne signifikante OR-Prozedur, ohne Beatmung > 95 Stunden**

Aufnahmegegewicht < 1500 g und nicht [jede OR-Prozedur außer Tabelle P64-1 oder Dauer der maschinellen Beatmung > 95 Stunden oder Beatmung über 95 Stunden] und nicht [Aufnahmegegewicht < 1250 g]

DRG P64Z**Neugeborenes, Aufnahmegegewicht 1250 - 1499 g ohne signifikante OR-Prozedur, ohne Beatmung > 95 Stunden****Prozedur P64-1**

25.92↔	Linguale Frenulektomie	53.11↔	Beidseitige Operation von direkten Inguinalhernien
53.00↔	Einseitige Operation einer IngHern, n.n.bez.	53.12↔	Beidseitige Operation von indirekten IngHern
53.01↔	Einseitige Operation einer direkten Inguinalhernie	53.13↔	Bds OP von IngHern, einer direkten und einer indir
53.02↔	Einseitige Operation einer indirekten IngHern	53.14↔	Bds OP von direkten IngHern mit Tx oder Prothese
53.03↔	eins OP einer dir IngHern mit Tx oder Prothese	53.15↔	Bds OP von indir IngHern mit Tx oder Prothese
53.04↔	Operation einer indir IngHern mit Tx oder Prothese	53.16↔	Bds OP von IngHern, e dir und e indir m Tx o Proth
53.05↔	OP einer IngHern mit Tx oder Prothese, n.n.bez.	53.17↔	Bds OP von IngHern mit Tx oder Prothese, n.n.bez.
53.10↔	Beidseitige Operation von IngHern, n.n.bez.	64.0↔	Zirkumzision

ADRG P65**Neugeborenes, Aufnahmegegewicht 1500 - 1999 g ohne signifikante OR-Prozedur, ohne Beatmung > 95 Stunden**

Aufnahmegegewicht < 2000 g und nicht [jede OR-Prozedur außer Tabelle P65-2 oder Dauer der maschinellen Beatmung > 95 Stunden oder Beatmung über 95 Stunden]

DRG P65A**Neugeborenes, Aufnahmegegewicht 1500 - 1999 g ohne signifikante OR-Prozedur, ohne Beatmung > 95 Stunden, mit mehreren schweren Problemen**

(Prozedur in Tabelle P65-3 oder Dauer der maschinellen Beatmung > 24 Stunden oder Beatmung unter 96 Stunden oder Schweres Problem beim Neugeborenen) und Mehrere schwere Probleme beim Neugeborenen

DRG P65B**Neugeborenes, Aufnahmegegewicht 1500 - 1999 g ohne signifikante OR-Prozedur, ohne Beatmung > 95 Stunden, mit schwerem Problem**

Prozedur in Tabelle P65-3 oder Dauer der maschinellen Beatmung > 24 Stunden oder Beatmung unter 96 Stunden oder Schweres Problem beim Neugeborenen

DRG P65C**Neugeborenes, Aufnahmegegewicht 1500 - 1999 g ohne signifikante OR-Prozedur, ohne Beatmung > 95 Stunden, mit anderem Problem**

Prozedur in Tabelle P65-4 oder Diagnose in Tabelle P65-1

DRG P65D**Neugeborenes, Aufnahmegegewicht 1500 - 1999 g ohne signifikante OR-Prozedur, ohne Beatmung > 95 Stunden, ohne Problem****Diagnose P65-1**

A08.0	Enteritis durch Rotaviren	P74.0	Metabolische Spätazidose b Neugeborenen
A08.2	Enteritis durch Adenoviren	P76.0	Mekoniumpfropf-Syndrom
A41.9	Sepsis, nnbez	P78.3	Nichtinfektiöse Diarrhoe b Neugeborenen
A49.1	Streptokokkeninfektion nnbez Lok	Q10.0	Angeborene Ptose
B09	Nnbez Virusinf, durch Haut-/Schleimhautläsion gekennz	Q10.1	Angeborenes Ektropium
B99	Sonstige und nicht näher bezeichnete Infektionskrankheiten	Q10.2	Angeborenes Entropium
E56.8	Mangel an sonstigen Vitaminen	Q10.3	Sonst angeborene Fehlbildungen Augenlid
E71.3	Störungen FettsäureSW	Q10.6	Sonst angeborene Fehlbildungen Tränenapparat
E86	Volumenmangel	Q10.7	Angeborene Fehlbildung Orbita
E87.2	Azidose	Q11.0	Zystenauge [cystic eyeball]
E88.2	Lipomatose, aonkl	Q11.1	Sonstiger Anophthalmus
F44.4	Dissoziative Bewegungsstörungen	Q11.2	Mikrophthalmus
G54.0	Läsionen Plexus brachialis	Q11.3	Makrophthalmus
G93.0	Hirnzysten	Q12.0	Cataracta congenita
H05.0	Akute Entzündung Orbita	Q12.1	Angeborene Linsenverlagerung
H10.4	Chronische Konjunktivitis	Q12.2	Linsenkolobom
I35.0	Aortenklappenstenose	Q12.3	Angeborene Aphakie
I42.1	Hypertrophische obstruktive Kardiomyopathie	Q12.4	Sphärophakie
I49.1	Vorhofextrasystolie	Q12.8	Sonstige angeborene Fehlbildungen Linse
I49.3	Ventrikuläre Extrasystolie	Q12.9	Angeborene Fehlbildung Linse, nnbez
I49.8	Sonstige nb kardiale Arrhythmien	Q13.0	Irskolobom
J20.5	Akute Bronchitis d Resp-Sync-Vir [RS-V]	Q13.1	Fehlen Iris (angeboren)
J20.8	Akute Bronchitis d sonstige nb Erreger	Q13.2	Sonstige angeborene Fehlbildungen Iris
J22	Akute Infektion untere Atemwege, nnbez	Q13.3	Angeborene Hornhauttrübung
J31.0	Chronische Rhinitis	Q13.4	Sonstige angeborene Fehlbildungen Kornea
J40	Bronchitis, nicht als akut oder chronisch bezeichnet	Q13.5	Blaue Sklera
J93.0	Spontaner Spannungspneumothorax	Q13.8	Sonst angeborene Fehlbildungen vord Augenabschnitt
K52.8	Sonst nb nichtinfekt Gastroenteritis u Kolitis	Q14.0	Angeborene Fehlbildung Glaskörper
K60.2	Analfissur, nnbez	Q14.1	Angeborene Fehlbildung Retina
L01.1	Sekundäre Impetiginisation and Dermatosen	Q14.2	Angeborene Fehlbildung Papille
L02.2	Hautabszeß, Furunkel u Karbunkel am Rumpf	Q14.3	Angeborene Fehlbildung Chorioidea
L08.0	Pyodermie	Q14.8	Sonst angeborene Fehlbildungen hint Augenabschnitt
L91.8	Sonstige hypertrophe HautKH	Q15.8	Sonst nb angeborene Fehlbildungen Auge
P01.5	Schädigung Fetus/Neugeb b Mehrlingsschwangerschaft	Q16.0	Angeborenes Fehlen Ohrmuschel
P01.6	Schädigung Fetus/Neugeb d Tod der Mutter	Q16.1	Angeb Fehlen, Atresie u Striktur (äußeren) Gehörgang
P02.4	Schädigung Fetus/Neugeb d Nabelschnurvorfall	Q16.2	Fehlen Tuba auditiva (angeboren)
P02.7	Schädigung Fetus/Neugeb d Chorioamnionitis	Q16.3	Angeborene Fehlbildung Gehörknöchelchen
P04.1	Schädigung Fetus/Neugeb d sonst Medikation b Mutter	Q16.4	Sonst angeborene Fehlbildungen Mittelohr
P04.4	Schädigung Fet/Ngb d Einn abh-erz AM/Drogen d Mutter	Q16.5	Angeborene Fehlbildung Innenohr
P07.2	Neugeborenes m extremer Unreife	Q16.9	Angeb Fehlbild Ohr als Urs Beeinträcht Hörvermögen, nnb
P12.4	Überwachungsbed Verletz behaarte Kopfhaut b Neugeb	Q17.0	Akzessorische Ohrmuschel
P21.0	Schwere Asphyxie unter Geburt	Q17.3	Sonstiges fehlgebildetes Ohr
P21.1	Leichte od mäßige Asphyxie unter Geburt	Q18.0	Branchiogene(r) Sinus, Fistel u Zyste
P21.9	Asphyxie unter Geburt, nnbez	Q28.80	Sonstiges angeborenes Aneurysma
P22.8	Sonst Atemnot [Respiratory distress] b Neugeborenen	Q28.81	Sonstige angeborene Fistel des Kreislaufsystems
P28.3	Primäre Schlafapnoe b Neugeborenen	Q28.88	Sonst näher bez angeborene Fehlbildungen d Kreislaufsystems
P28.4	Sonstige Apnoe b Neugeborenen	Q33.1	Akzessorischer Lungenlappen
P29.1	Herzrhythmusstörung b Neugeborenen	Q33.5	Ektopisches Gewebe in Lunge (angeboren)
P38	Omphalitis b Neugeborenen m od oh leichte Blutg	Q33.8	Sonstige angeborene Fehlbildungen Lunge
P39.0	Infektiöse Mastitis b Neugeborenen	Q35.1	Spalte harter Gaumen
P39.3	Harnwegsinfektion b Neugeborenen	Q35.3	Spalte weicher Gaumen
P39.4	Hautinfektion b Neugeborenen	Q35.5	Spalte harter u weicher Gaumen
P52.4	Intrazerebrale (nichttraumat) Blutung Fetus/Neugeb	Q35.7	Uvulaspalte
P55.0	Rh-Isoimmunisierung b Feten u Neugeborenen	Q35.9	Gaumenspalte, nnbez
P55.1	AB0-Isoimmunisierung b Feten u Neugeborenen	Q36.0	Lippenspalte, beidseitig
P55.8	Sonst hämolytische KH b Feten u Neugeborenen	Q36.1	Lippenspalte, median
P59.0	Neugeborenenikterus in Verbindung m vorzeitiger Geburt	Q36.9	Lippenspalte, einseitig
P59.8	Neugeborenenikterus d sonst nb Ursachen	Q38.6	Sonstige angeborene Fehlbildungen Mund
P71.1	Sonstige Hypokalzämie b Neugeborenen	Q39.5	Angeborene Dilatation Ösophagus

Q39.6	Ösophagusdivertikel (angeboren)	Q97.3	Weiblicher Phänotyp m Karyotyp 46,XY
Q39.8	Sonst angeborene Fehlbildungen Ösophagus	Q97.8	Sonst nb Anomalien Gonosomen b weiblichem Phänotyp
Q40.0	Angeborene hypertrophische Pylorusstenose	Q97.9	Anomalie Gonosomen b weiblichem Phänotyp, nnb
Q40.1	Angeborene Hiatushernie	Q98.0	Klinefelter-Syndrom, Karyotyp 47,XXY
Q43.40	Duplikatur Dünndarm	Q98.1	Klinefelter-Synd, männl Phänotyp m > 2 X-Chromosomen
Q43.41	Duplikatur Kolon	Q98.2	Klinefelter-Synd, männlicher Phänotyp m Karyotyp 46,XX
Q43.42	Duplikatur Rektum	Q98.3	Sonst männlicher Phänotyp m Karyotyp 46,XX
Q43.49	Duplikatur Darm, nnb	Q98.4	Klinefelter-Syndrom, nnbz
Q43.5	Ektopia ani	Q98.5	Karyotyp 47,XXY
Q43.6	Angeborene Fistel Rektum u Anus	Q98.6	Männl Phänotyp m Strukturanomalie Gonosomen
Q43.7	Kloakenpersistenz	Q98.7	Männlicher Phänotyp m Gonosomen-Mosaik
Q43.8	Sonst nb angeborene Fehlbildungen Darm	Q98.8	Sonst nb Anomalien Gonosomen männl Phänotyp
Q43.9	Angeborene Fehlbildung Darm, nnbz	Q98.9	Anomalie Gonosomen männl Phänotyp, nnbz
Q61.0	Angeborene solitäre Nierenzyste	Q99.8	Sonstige nb Chromosomenanomalien
Q61.2	Polyzyst Niere, autosom-dom	R06.80	Ak lebensbedr Ereignis i SäuglAlter
Q61.3	Polyzystische Niere, nnbz	R09.2	Atemstillstand
Q61.4	Nierendysplasie	R23.8	So+nnb Hautveränderungen
Q61.5	Medulläre Zystenniere	R49.0	Dysphonie
Q61.8	Sonstige zystische Nierenkrankheiten	R62.8	So Ausbleiben erwartete physiolog Entwicklung
Q61.9	Zystische Nierenkrankheit, nnbz	R65.0	Syst inflam Response-Synd [SIRS] infek o Organkomp
Q62.0	Angeborene Hydronephrose	R65.1	Syst inflam Response-Synd [SIRS] infek m Organkomp
Q62.1	Atresie und (angeborene) Stenose Ureter	R65.2	Syst inflam Response-Synd [SIRS] ni-infekt o Organkomp
Q62.2	Angeborener Megareter	R65.3	Syst inflam Response-Synd [SIRS] ni-infekt m Org.komp
Q62.3	Sonst (angeb) obstruktive Defekte Nierenbecken u Ureter	R65.9	System inflamm Response-Synd [SIRS], nnbz
Q64.4	Fehlbildung Urachus	R94.0	Abnorme Ergebnisse von Fktrprüfungen ZNS
Q64.5	Angeborenes Fehlen Harnblase u Urethra	R95	Plötzlicher Kindstod
Q64.6	Angeborenes Divertikel Harnblase	S00.81	Oberfl Verletzung sonst Teile Kopf, Schürfwunde
Q64.7	Sonst angeborene Fehlbildungen Harnblase u Urethra	S72.3	Fraktur Femurschaft
Q65.0	Angeborene Luxation Hüftgelenk, einseitig	T21.24	Verbrennung Grad 2a des Rumpfes: Rücken [jeder Teil]
Q65.1	Angeborene Luxation Hüftgelenk, beidseitig	T21.64	Verätzung Grad 2a des Rumpfes: Rücken [jeder Teil]
Q65.2	Angeborene Luxation Hüftgelenk, nnbz	T21.84	Verbrennung Grad 2b des Rumpfes: Rücken [jeder Teil]
Q65.3	Angeborene Subluxation Hüftgelenk, einseitig	T21.94	Verätzung Grad 2b des Rumpfes: Rücken [jeder Teil]
Q65.4	Angeborene Subluxation Hüftgelenk, beidseitig	U55.10	Erfolgte Registr HerzTx: oh DringlichkSt U oder HU
Q65.5	Angeborene Subluxation Hüftgelenk, nnbz	U55.11	Erfolgte Registr HerzTx: DringlichkSt U
Q65.6	Instabiles Hüftgelenk (angeboren)	U55.12	Erfolgte Registr HerzTx: DringlichkSt HU
Q67.0	Gesichtsasymmetrie	U55.20	Erfolgt Registr LungenTx: oh DringlichkSt U oder HU
Q67.5	Angeborene Deformitäten Wirbelsäule	U55.21	Erfolgte Registr LungenTx: DringlichkSt U
Q68.2	Angeborene Deformität Knie	U55.22	Erfolgte Registr LungenTx: DringlichkSt HU
Q71.0	Angeborenes vollständiges Fehlen obere Extremität(en)	U55.30	Erfolgte Registr Herz-Lungen-Tx: Ohne DringlichkSt U od HU
Q71.1	Angeb. Fehlen Ober- u Unterarm b vorhandener Hand	U55.31	Erfolgte Registr Herz-Lungen-Tx: Mit DringlichkSt U
Q71.2	Angeborenes Fehlen Unterarm u Hand	U55.32	Erfolgte Registr Herz-Lungen-Tx: Mit DringlichkSt HU
Q71.3	Angeborenes Fehlen Hand od ein/mehr Finger	Z03.0	Beobachtung b Verdacht auf Tuberkulose
Q71.4	Longitudinaler Reduktionsdefekt Radius	Z20.1	Kontakt m u Exposition ggü Tuberkulose
Q71.5	Longitudinaler Reduktionsdefekt Ulna	Z73	Probl m Bez Schwierigk b Lebensbewält
Q71.6	Spalthand	Z74.0	Probl m Bez PflegBed, Eingeschr Mobilität
Q71.9	Reduktionsdefekt obere Extremität, nnbz	Z74.1	Probl m Bez PflegBed, Notw Hilfestell b Körperpfl
Q72.0	Angeborenes vollständiges Fehlen unt Extremität(en)	Z74.2	Probl m Bez PflegBed, Notw Hilfeleistg im Haush.
Q72.1	Angeb. Fehlen Ober- u Unterschenkel b vorhandenem Fuß	Z74.3	Probl m Bez PflegBed, Notw ständ Beaufsicht
Q72.2	Angeborenes Fehlen Unterschenkel u Fuß	Z74.8	Sonst Probl m Bez PflegBed
Q72.3	Angeborenes Fehlen Fuß od ein/mehr Zehen	Z74.9	Problem m Bez PflegBed, nnb
Q72.4	Longitudinaler Reduktionsdefekt Femur	Z75.21	Erfolgte Registrierung z Lebertranspl m Dringlichk.stufe T1
Q72.5	Longitudinaler Reduktionsdefekt Tibia	Z75.22	Erfolgte Registrierung z Lebertranspl m Dringlichk.stufe T2
Q72.6	Longitudinaler Reduktionsdefekt Fibula	Z75.23	Erfolgte Registrierung z Lebertranspl m Dringlichk.stufe T3
Q72.7	Spaltfuß	Z75.24	Erfolgte Registrierung z Lebertranspl m Dringlichk.stufe T4
Q72.8	Sonstige Reduktionsdefekte untere Extremität(en)	Z75.29	Sonst u nnbz Wartezeit auf Untersuchung od Behandlung
Q76.3	Angeborene Skoliose d angeborene Knochenfehlbildung	Z75.60	Erf Registr z Organtranspl oh Dringlkstufe HU: Niere
Q76.4	Sonst angeborene Fehlbildungen WS oh Skoliose	Z75.64	Erf Registr z Organtranspl oh Dringlkstufe HU: NierePank
Q82.0	Hereditäres Lymphödem	Z75.65	Erf Registr z Organtranspl oh Dringlkstufe HU: Pankreas
Q89.0	Angeborene Fehlbildungen Milz	Z75.66	Erf Registr z Organtranspl oh Dringlkstufe HU: Dünndarm
Q89.3	Situs inversus	Z75.68	Erf Registr z Organtranspl oh Dringlkstufe HU: Sonst Org
Q96.0	Karyotyp 45,X	Z75.69	Erf Registr z Organtranspl oh Dringlkstufe HU: nnbz Organ
Q96.1	Karyotyp 46,X iso (Xq)	Z75.70	Erf Registr z Organtranspl m Dringlkstufe HU: Niere
Q96.2	Karyotyp 46,X m Gonosomenanom, ausgenomm iso (Xq)	Z75.74	Erf Registr z Organtranspl m Dringlkstufe HU: NierePank
Q96.3	Mosaik, 45,X/46,XX oder 45,X/46,XY	Z75.75	Erf Registr z Organtranspl m Dringlkstufe HU: Pankreas
Q96.4	Mosaik, 45,X/sonstige Zelllinie(n) mit Gonosomenanomalie	Z75.76	Erf Registr z Organtranspl m Dringlkstufe HU: Dünndarm
Q96.8	Sonstige Varianten Turner-Syndrom	Z75.78	Erf Registr z Organtranspl Dringlkstufe HU: Sonst Org
Q96.9	Turner-Syndrom, nnbz	Z75.79	Erf Registr z Organtranspl m Dringlkstufe HU: nnbz Organ
Q97.0	Karyotyp 47,XXX	Z75.8	Sonst Probl m Bez med Betreuungsmögl od a Ges.heitsvers
Q97.1	Weiblicher Phänotyp m mehr als drei X-Chromosomen	Z75.9	Nnb Probl m Bez med Betreuungsmögl o.a. Ges.heitsvers
Q97.2	Mosaik, Zelllinien m unterschiedl Anzahl X-Chromosomen	Z76.0	Ausstell wdH Verordn

Z76.1	GesundÜberwach u Betr Findelkind	Z76.8	Pers, die GesundhW aus so best nb Grund i Anspr nehmen
Z76.2	GesundÜberwach u Betr and gesund Säugl u Kind	Z83.3	Diabetes mellitus in Familienanamnese
Z76.4	And i GesundhBetrEinr aufgenomm Person		

Prozedur P65-2

25.92↔	Linguale Frenulektomie	53.11↔	Beidseitige Operation von direkten Inguinalhernien
53.00↔	Einseitige Operation einer IngHern, n.n.bez.	53.12↔	Beidseitige Operation von indirekten IngHern
53.01↔	Einseitige Operation einer direkten Inguinalhernie	53.13↔	Bds OP von IngHern, einer direkten und einer indir
53.02↔	Einseitige Operation einer indirekten IngHern	53.14↔	Bds OP von direkten IngHern mit Tx oder Prothese
53.03↔	eins OP einer dir IngHern mit Tx oder Prothese	53.15↔	Bds OP von indir IngHern mit Tx oder Prothese
53.04↔	Operation einer indir IngHern mit Tx oder Prothese	53.16↔	Bds OP von IngHern, e dir und e indir m Tx o Proth
53.05↔	OP einer IngHern mit Tx oder Prothese, n.n.bez.	53.17↔	Bds OP von IngHern mit Tx oder Prothese, n.n.bez.
53.10↔	Beidseitige Operation von IngHern, n.n.bez.	64.0↔	Zirkumzision

Prozedur P65-3

93.90‡↔ Kontinuierliche positive Druckbeatmung [CPAP]

Prozedur P65-4

00.11‡↔	Infusion von Drotrecogin alfa (aktiviert)	99.08‡↔	Transfusion von Blutexpander
00.17‡↔	Infusion einer vasopressorischen Substanz	99.09.00‡↔	Transfusion von Spenderlymphozyten
99.01‡↔	Austauschtransfusion	99.15‡↔	Parenterale Infusion konzentrierter Nährlösungen
99.04‡↔	Transfusion von Erythrozytenkonzentrat	99.18‡↔	Injektion oder Infusion von Elektrolyten
99.07‡↔	Transfusion von anderem Serum	99.83‡↔	Sonstige Phototherapie

ADRG P66**Neugeborenes, Aufnahmegegewicht 2000 - 2499 g ohne signifikante OR-Prozedur, ohne Beatmung > 95 Stunden oder neugeborener Mehrling, Aufnahmegegewicht > 2499 g ohne OR-Prozedur, ohne Beatmung > 95 Stunden, ohne Problem oder ein Belegungstag**

(Aufnahmegegewicht < 2500 g oder Aufnahmegegewicht > 2499 g und keine OR-Prozedur und keine Prozedur in Tabelle P66-4 und Dauer der maschinellen Beatmung < 25 Stunden und keine Diagnose in Tabelle P66-1 und (Verweildauer ist gleich 1 Tag oder Prozedur nicht in Tabelle P66-5 und keine Diagnose in Tabelle P66-2) und Diagnose in Tabelle P66-3) und nicht [jede OR-Prozedur außer Tabelle P66-6 oder Dauer der maschinellen Beatmung > 95 Stunden oder Beatmung über 95 Stunden]

DRG P66A**Neugeborenes, Aufnahmegegewicht 2000 - 2499 g ohne signifikante OR-Prozedur, ohne Beatmung > 95 Stunden, mit mehreren schweren Problemen**

(Prozedur in Tabelle P66-4 oder Dauer der maschinellen Beatmung > 24 Stunden oder Beatmung unter 96 Stunden oder Schweres Problem beim Neugeborenen) und Mehrere schwere Probleme beim Neugeborenen

DRG P66B**Neugeborenes, Aufnahmegegewicht 2000 - 2499 g ohne signifikante OR-Prozedur, ohne Beatmung > 95 Stunden, mit schwerem Problem**

Prozedur in Tabelle P66-4 oder Dauer der maschinellen Beatmung > 24 Stunden oder Beatmung unter 96 Stunden oder Schweres Problem beim Neugeborenen

DRG P66C**Neugeborenes, Aufnahmegegewicht 2000 - 2499 g ohne signifikante OR-Prozedur, ohne Beatmung > 95 Stunden, mit anderem Problem**

Aufnahmegegewicht < 2500 g und (mindestens eine Prozedur in Tabelle P66-7 oder Diagnose in Tabelle P66-2)

DRG P66D**Neugeborenes, Aufnahmegegewicht 2000 - 2499 g ohne signifikante OR-Prozedur, ohne Beatmung > 95 Stunden, ohne Problem oder neugeborener Mehrling, Aufnahmegegewicht > 2499 g ohne OR-Prozedur, ohne Beatmung > 95 Stunden, ohne Problem oder ein Belegungstag****Diagnose P66-1**

A01.0	Typhus abdominalis	A02.2	Lokalisierte Salmonelleninfektionen
A01.1	Paratyphus A	A02.8	Sonstige nb Salmonelleninfektionen
A01.2	Paratyphus B	A02.9	Salmonelleninfektion, nnbez
A01.3	Paratyphus C	A03.0	Shigellose durch Shigella dysenteriae
A01.4	Paratyphus, nnbez	A03.1	Shigellose durch Shigella flexneri
A02.0	Salmonellenenteritis	A03.2	Shigellose durch Shigella boydii
A02.1	Salmonellensepsis	A03.3	Shigellose durch Shigella sonnei

A03.8	Sonstige Shigellosen	A41.1	Sepsis durch sonstige näher bezeichnete Staphylokokken
A03.9	Shigellose, nnbez	A41.2	Sepsis durch nnbez Staphylokokken
A04.0	Darminfektion durch enteropathogene E coli	A41.3	Sepsis durch Haemophilus influenzae
A04.1	Darminfektion durch enterotoxinbildende E coli	A41.4	Sepsis durch Anaerobier
A04.2	Darminf durch enteroinvasive Escherichia coli	A41.51	Sepsis durch Escherichia coli [E. coli]
A04.3	Darminfektion durch enterohämorrhagische E coli	A41.52	Sepsis durch Pseudomonas
A04.4	Sonstige Darminfektionen durch Escherichia coli	A41.58	Sepsis durch sonstige gramnegative Erreger
A04.5	Enteritis durch Campylobacter	A41.8	Sonstige nb Sepsis
A04.6	Enteritis durch Yersinia enterocolitica	A46	Erysipel [Wundrose]
A04.7	Enterokolitis durch Clostridium difficile	A48.0	Gasbrand [Gasödem]
A04.8	Sonst nb bakterielle Darminfektionen	A48.1	Legionellose mit Pneumonie
A05.0	Lebensmittelvergiftung durch Staphylokokken	A48.2	Legionellose ohne Pneumonie [Pontiac-Fieber]
A05.1	Botulismus	A50.0	Floride konnatale Frühsyphilis
A05.2	Lebensmittelvergiftung durch Clostr perfring [Clostr welchii]	A50.1	Latente konnatale Frühsyphilis
A05.3	Lebensmittelvergiftung durch Vibrio parahaemolyticus	A50.2	Konnatale Frühsyphilis, nnbez
A08.1	Akute Gastroenteritis Norovirus [Norwalk-Virus]	A50.3	Konnatale spätsyphilitische Augenkrankheit
A08.5	Sonstige nb Darminfektionen	A50.4	Konnat spätaufret Neurosyphilis [Juv Neurosyph]
A09	Diarrhoe u Gastroenteritis, vermutlich infektiösen Ursprungs	A71.1	Aktives Stadium des Trachoms
A15.0	LuTB, d mikr Unt Sput ges, m/o Nachw d Kult o molbiol Verf	A74.8	Sonstige Chlamydienkrankheiten
A15.1	Lungentuberkulose, nur durch Kultur gesichert	A81.1	Subakute sklerosierende Panenzephalitis
A15.2	Lungentuberkulose, histologisch gesichert	A86	Virusenzephalitis, nnbez
A15.3	LungenTB, durch so u nnbez Untersuchungsverf gesichert	A87.0	Meningitis durch Enteroviren
A15.7	Primäre TB Atmungsorgane, bakt, molbiol od histol gesichert	A89	Virusinfektion des ZNS, nicht näher bezeichnet
A15.9	Nnbez TB Atmungsorgane, bakt, molekbiol od histol gesich	A96.0	Hämorrhagisches Fieber durch Junin-Viren
A16.0	Lungentuberkulose, bakt, molbiol u histol n gesichert	A96.1	Hämorrhagisches Fieber durch Machupo-Viren
A16.1	Lungentuberkulose, bakt, molbiol u hist Unt n durchgef	A96.2	Lassa-Fieber
A16.2	LungenTB oh Angabe bakt, molekularbiolog od histol Sicher	A96.8	Sonstiges hämorrhagisches Fieber durch Arenaviren
A16.7	Prim TB AtmOrg oh Ang bakt, molekularbiol od hist Sich	A96.9	Hämorrhagisches Fieber durch Arenaviren, nnbez
A16.9	Nnbez TB AtmOrg oh Ang bakt, molekbiol od hist Sich	A98.3	Marburg-Viruskrankheit
A17.0	Tuberkulöse Meningitis	A98.5	Hämorrhagisches Fieber mit renalem Syndrom
A17.1	Meningeales Tuberkulom	B00.0	Ekzema herpeticum Kaposi
A17.8	Sonstige Tuberkulose Nervensystem	B00.1	Dermatitis vesicularis d Herpesviren
A17.9	Tuberkulose des Nervensystems, nnbez	B00.2	Gingivostomatitis herpetica u Pharyngotonsillitis herpetica
A18.5	Tuberkulose des Auges	B00.3	Meningitis durch Herpesviren
A26.0	Haut-Erysipeloid	B00.4	Enzephalitis durch Herpesviren
A26.7	Erysipelothrix-Sepsis	B00.5	Augenkrankheit durch Herpesviren
A26.8	Sonstige Formen des Erysipeloids	B00.7	Disseminierte Herpesvirus-KH
A26.9	Erysipeloid, nnbez	B00.8	Sonstige Infektionsformen durch Herpesviren
A27.0	Leptospirosis icterohaemorrhagica [Weil-Krankheit]	B00.9	Infektion durch Herpesviren, nnbez
A27.8	Sonstige Formen der Leptospirose	B01.0	Varizellen-Meningitis
A27.9	Leptospirose, nnbez	B01.1	Varizellen-Enzephalitis
A28.0	Pasteurellose	B01.2	Varizellen-Pneumonie
A28.1	Katzenkratzkrankheit	B01.8	Varizellen mit sonstigen Komplikationen
A28.2	Extraintestinale Yersiniose	B01.9	Varizellen ohne Komplikation
A28.8	Sonst nb bakterielle Zoonosen, aonkl	B02.0	Zoster-Enzephalitis
A28.9	Bakterielle Zoonose, nnbez	B02.1	Zoster-Meningitis
A32.0	Kutane Listeriose	B02.2	Zoster m Beteiligung anderer Abschnitte des Nervensystems
A32.1	Meningitis und Meningoenzephalitis durch Listerien	B02.3	Zoster ophthalmicus
A32.7	Listeriensepsis	B02.7	Zoster generalisatus
A32.8	Sonstige Formen der Listeriose	B02.8	Zoster mit sonstigen Komplikationen
A32.9	Listeriose, nnbez	B02.9	Zoster ohne Komplikation
A33	Tetanus neonatorum	B05.0	Masern, kompliziert durch Enzephalitis
A35	Sonstiger Tetanus	B05.1	Masern, kompliziert durch Meningitis
A37.0	Keuchhusten durch Bordetella pertussis	B05.2	Masern, kompliziert durch Pneumonie
A37.1	Keuchhusten durch Bordetella parapertussis	B05.3	Masern, kompliziert durch Otitis media
A37.8	Keuchhusten durch sonstige Bordetella-Spezies	B05.4	Masern mit Darmkomplikationen
A37.9	Keuchhusten, nnbez	B05.8	Masern mit sonstigen Komplikationen
A39.0	Meningokokkenmeningitis	B06.0	Röteln mit neurologischen Komplikationen
A39.1	Waterhouse-Friderichsen-Syndrom	B06.8	Röteln mit sonstigen Komplikationen
A39.2	Akute Meningokokkensepsis	B08.5	Vesikuläre Pharyngitis durch Enteroviren
A39.3	Chronische Meningokokkensepsis	B15.0	Virushepatitis A mit Coma hepaticum
A39.4	Meningokokkensepsis, nnbez	B15.9	Virushepatitis A ohne Coma hepaticum
A39.5	Herzkrankheit durch Meningokokken	B16.0	Ak VirHep B m DeltaVir (Begleitinfekt) u mit Coma hep
A40.0	Sepsis durch Streptokokken, Gruppe A	B16.1	Ak VirHep B m DeltaVir (Begleitinfekt) u oh Coma hep
A40.1	Sepsis durch Streptokokken, Gruppe B	B16.2	Akute Vir-Hep B oh Delta-Virus m Coma hep
A40.2	Sepsis durch Streptokokken, Gruppe D	B16.9	Ak Vir-Hep B oh Delta-Virus u oh Coma hep
A40.3	Sepsis durch Streptococcus pneumoniae	B17.0	Ak Delta-Virus-(Super-)Inf, Hep-B-(Virus-)Träger
A40.8	Sonst Sepsis durch Streptokokken	B17.1	Akute Virushepatitis C
A40.9	Sepsis durch Streptokokken, nicht näher bezeichnet	B17.2	Akute Virushepatitis E
A41.0	Sepsis durch Staphylococcus aureus	B17.8	Sonstige nb akute Virushepatitis

B18.0	Chronische Virushepatitis B m Delta-Virus	B45.8	Sonstige Formen der Kryptokokkose
B18.1	Chronische Virushepatitis B oh Delta-Virus	B45.9	Kryptokokkose, nnbez
B18.2	Chronische Virushepatitis C	B46.0	Mukormykose der Lunge
B18.8	Sonstige chronische Virushepatitis	B46.1	Rhinozerebrale Mukormykose
B18.9	Chronische Virushepatitis, nnbez	B46.2	Mukormykose des Magen-Darmtraktes
B19.0	Nnbez Virushepatitis m Koma	B46.3	Mukormykose der Haut
B19.9	Nnbez Virushepatitis oh Koma	B46.4	Disseminierte Mukormykose
B20	Infekt/paras KH infolge HIV-KH [Hum Immdef-Vir-KH]	B46.5	Mukormykose, nnbez
B21	BNB infolge HIV-KH [Hum Immundefiz-Virus-KH]	B46.8	Sonstige Formen der Zygomycose
B22	Sonst nb KH infolge HIV-KH [Hum Immdef-Vir-KH]	B46.9	Zygomycose, nnbez
B23.0	Akutes HIV-Infektionssyndrom	B47.0	Eumyzetom
B23.8	Sonstige nb Krankheitszustände infolge HIV-KH	B47.1	Aktinomyzetom
B24	Nnbez HIV-KH [Humane Immundefizienz-Virus-KH]	B48.2	Allescheriose
B25.0	Pneumonie durch Zytomegalieviren	B48.7	Mykosen durch opportunistisch-pathogene Pilze
B25.1	Hepatitis durch Zytomegalieviren	B50.0	Malaria tropica mit zerebralen Komplikationen
B25.2	Pankreatitis durch Zytomegalieviren	B50.8	Sonst schwere Formen od Komplik der Malaria tropica
B25.80	Infekt des Verdauungstraktes durch Zytomegalieviren	B50.9	Malaria tropica, nnbez
B25.88	Sonstige Zytomegalie	B51.0	Malaria tertiana mit Milzruptur
B25.9	Zytomegalie, nnbez	B51.8	Malaria tertiana mit sonstigen Komplikationen
B26.0	Mumps-Orchitis	B51.9	Malaria tertiana ohne Komplikation
B26.1	Mumps-Meningitis	B52.0	Malaria quartana mit Nephropathie
B26.2	Mumps-Enzephalitis	B52.8	Malaria quartana mit sonstigen Komplikationen
B26.3	Mumps-Pankreatitis	B52.9	Malaria quartana ohne Komplikation
B26.8	Mumps mit sonstigen Komplikationen	B53.0	Malaria durch Plasmodium ovale
B27.0	Mononukleose durch Gamma-Herpesviren	B53.1	Malaria durch Affen-Plasmodien
B27.1	Mononukleose durch Zytomegalieviren	B53.8	Sonstige parasitologisch bestätigte Malaria, aonkl
B27.8	Sonstige infektiöse Mononukleose	B54	Malaria, nnbez
B27.9	Infektiöse Mononukleose, nnbez	B58.0	Augenerkrankung durch Toxoplasmen
B30.1	Konjunktivitis durch Adenoviren	B58.1	Hepatitis durch Toxoplasmen
B30.3	Akute epidem hämorrhag Konjunktivitis (durch Enteroviren)	B58.2	Meningoenzephalitis durch Toxoplasmen
B33.2	Karditis durch Viren	B58.3	Toxoplasmose Lunge
B34.0	Infektion durch Adenoviren nnbez Lok	B58.8	Toxoplasmosen mit Beteiligung sonstiger Organe
B37.1	Kandidose der Lunge	B58.9	Toxoplasmose, nnbez
B37.2	Kandidose der Haut und der Nägel	B59	Pneumozystose
B37.4	Kandidose an sonst Lok des Urogenitalsystems	B97.0	Adenoviren als Urs von KH, in and Kap klassifiziert
B37.5	Candida-Meningitis	B97.1	Enteroviren als Urs von KH, in and Kap klassifiziert
B37.6	Candida-Endokarditis	C00.0	Bösartige Neubildung: Äußere Oberlippe
B37.81	Candida-Ösophagitis	C00.1	Bösartige Neubildung: Äußere Unterlippe
B38.0	Akute Kokzidioidomykose Lunge	C00.2	Bösartige Neubildung: Äußere Lippe, nicht näher bezeichnet
B38.1	Chronische Kokzidioidomykose der Lunge	C00.3	Bösartige Neubildung: Oberlippe, Innenseite
B38.2	Kokzidioidomykose der Lunge, nnbez	C00.4	Bösartige Neubildung: Unterlippe, Innenseite
B38.3	Kokzidioidomykose der Haut	C00.5	Bösartige Neubildung: Lippe, nnbez, Innenseite
B38.4	Kokzidioidomykose der Meningen	C00.6	Bösartige Neubildung: Lippenkommissur
B38.7	Disseminierte Kokzidioidomykose	C00.8	BNB: Lippe, mehrere Teilbereiche überlappend
B38.8	Sonstige Formen der Kokzidioidomykose	C00.9	Bösartige Neubildung: Lippe, nicht näher bezeichnet
B39.0	Akute Histoplasmose Lunge durch Histoplasma capsulatum	C01	Bösartige Neubildung des Zungengrundes
B39.1	Chron Histoplasmose Lunge durch Histoplasma capsulatum	C02.0	Bösartige Neubildung: Zungenrücken
B39.2	Histoplasm Lunge durch Histoplasma capsulatum, nnbez	C02.1	Bösartige Neubildung: Zungenrand
B40.0	Akute Blastomykose der Lunge	C02.2	Bösartige Neubildung: Zungenunterfläche
B40.1	Chronische Blastomykose der Lunge	C02.3	BNB: Vordere zwei Drittel der Zunge, Bereich nnbez
B40.2	Blastomykose der Lunge, nnbez	C02.8	BNB: Zunge, mehrere Teilbereiche überlappend
B40.3	Blastomykose der Haut	C02.9	Bösartige Neubildung: Zunge, nicht näher bezeichnet
B40.7	Disseminierte Blastomykose	C03.0	Bösartige Neubildung: Oberkieferzahnfleisch
B40.8	Sonstige Formen der Blastomykose	C03.1	Bösartige Neubildung: Unterkieferzahnfleisch
B40.9	Blastomykose, nnbez	C03.9	Bösartige Neubildung: Zahnfleisch, nicht näher bezeichnet
B41.0	Parakokzidioidomykose der Lunge	C04.0	Bösartige Neubildung: Vorderer Teil des Mundbodens
B41.7	Disseminierte Parakokzidioidomykose	C04.1	Bösartige Neubildung: Seitlicher Teil des Mundbodens
B41.8	Sonstige Formen der Parakokzidioidomykose	C04.8	BNB: Mundboden, mehrere Teilbereiche überlappend
B41.9	Parakokzidioidomykose, nnbez	C04.9	Bösartige Neubildung: Mundboden, nicht näher bezeichnet
B44.0	Invasive Aspergillose der Lunge	C05.0	Bösartige Neubildung: Harter Gaumen
B44.1	Sonstige Aspergillose der Lunge	C05.1	Bösartige Neubildung: Weicher Gaumen
B44.2	Aspergillose der Tonsillen	C05.2	Bösartige Neubildung: Uvula
B44.7	Disseminierte Aspergillose	C05.8	BNB: Gaumen, mehrere Teilbereiche überlappend
B44.8	Sonstige Formen der Aspergillose	C05.9	Bösartige Neubildung: Gaumen, nicht näher bezeichnet
B44.9	Aspergillose, nnbez	C06.0	Bösartige Neubildung: Wangenschleimhaut
B45.0	Kryptokokkose der Lunge	C06.1	Bösartige Neubildung: Vestibulum oris
B45.1	Kryptokokkose des Gehirns	C06.2	Bösartige Neubildung: Retromolarregion
B45.2	Kryptokokkose der Haut	C06.8	BNB: Sonst u nnbez Teile Mund, mehrere Teilber überlapp
B45.3	Kryptokokkose der Knochen	C06.9	Bösartige Neubildung: Mund, nicht näher bezeichnet
B45.7	Disseminierte Kryptokokkose	C07	Bösartige Neubildung der Parotis

C08.0	Bösartige Neubildung: Glandula submandibularis	C22.2	Hepatoblastom
C08.1	Bösartige Neubildung: Glandula sublingualis	C22.3	Angiosarkom der Leber
C08.8	BNB: Große Speicheldrüsen, mehrere Teilbereiche überlapp	C22.4	Sonstige Sarkome der Leber
C08.9	Bösartige Neubildung: Große Speicheldrüse, nnbez	C22.7	Sonstige näher bezeichnete Karzinome der Leber
C09.0	Bösartige Neubildung: Fossa tonsillaris	C22.9	Bösartige Neubildung: Leber, nicht näher bezeichnet
C09.1	Bösartige Neubildung: Gaumenbogen (vorderer) (hinterer)	C23	Bösartige Neubildung der Gallenblase
C09.8	BNB: Tonsille, mehrere Teilbereiche überlappend	C24.0	Bösartige Neubildung: Extrahepatischer Gallengang
C10.0	Bösartige Neubildung: Vallecula epiglottica	C24.1	BNB: Ampulla hepatopancreatica [Ampulla Vateri]
C10.1	Bösartige Neubildung: Vorderfläche der Epiglottis	C24.8	BNB: Gallenwege, mehrere Teilbereiche überlappend
C10.2	Bösartige Neubildung: Seitenwand des Oropharynx	C24.9	Bösartige Neubildung: Gallenwege, nicht näher bezeichnet
C10.3	Bösartige Neubildung: Hinterwand des Oropharynx	C25.0	Bösartige Neubildung: Pankreaskopf
C10.4	Bösartige Neubildung: Kiemengang	C25.1	Bösartige Neubildung: Pankreaskörper
C10.8	BNB: Oropharynx, mehrere Teilbereiche überlappend	C25.2	Bösartige Neubildung: Pankreasschwanz
C10.9	Bösartige Neubildung: Oropharynx, nicht näher bezeichnet	C25.3	Bösartige Neubildung: Ductus pancreaticus
C11.0	Bösartige Neubildung: Obere Wand des Nasopharynx	C25.4	BNB: Endokriner Drüsenanteil des Pankreas
C11.1	Bösartige Neubildung: Hinterwand des Nasopharynx	C25.7	Bösartige Neubildung: Sonstige Teile des Pankreas
C11.2	Bösartige Neubildung: Seitenwand des Nasopharynx	C25.8	BNB: Pankreas, mehrere Teilbereiche überlappend
C11.3	Bösartige Neubildung: Vorderwand des Nasopharynx	C25.9	Bösartige Neubildung: Pankreas, nicht näher bezeichnet
C11.8	BNB: Nasopharynx, mehrere Teilbereiche überlappend	C26.0	BNB: Intestinaltrakt, Teil nicht näher bezeichnet
C11.9	Bösartige Neubildung: Nasopharynx, nicht näher bezeichnet	C26.1	Bösartige Neubildung: Milz
C12	Bösartige Neubildung des Recessus piriformis	C26.8	BNB: Verdauungssystem, mehrere Teilbereiche überlappend
C13.0	Bösartige Neubildung: Regio postcricoidea	C26.9	BNB: Ungenau bezeichnete Lok des Verdauungssystems
C13.1	BNB: Aryepiglottische Falte, hypopharyngeale Seite	C30.0	Bösartige Neubildung: Nasenhöhle
C13.2	Bösartige Neubildung: Hinterwand des Hypopharynx	C30.1	Bösartige Neubildung: Mittelohr
C13.8	BNB: Hypopharynx, mehrere Teilbereiche überlappend	C31.0	Bösartige Neubildung: Sinus maxillaris [Kieferhöhle]
C13.9	Bösartige Neubildung: Hypopharynx, nicht näher bezeichnet	C31.1	Bösartige Neubildung: Sinus ethmoidalis [Siebbeinzellen]
C14.0	Bösartige Neubildung: Pharynx, nicht näher bezeichnet	C31.2	Bösartige Neubildung: Sinus frontalis [Stirnhöhle]
C14.2	BNB: Lymphatischer Rachenring [Waldeyer]	C31.3	Bösartige Neubildung: Sinus sphenoidalis [Keilbeinhöhle]
C14.8	BNB: Lippe, Mundhöhle u Pharynx, mehr Teilber überlapp	C31.8	BNB: Nasennebenhöhlen, mehrere Teilbereiche überlappend
C15.0	Bösartige Neubildung: Zervikaler Ösophagus	C31.9	Bösartige Neubildung: Nasennebenhöhle, nnbez
C15.1	Bösartige Neubildung: Thorakaler Ösophagus	C32.0	Bösartige Neubildung: Glottis
C15.2	Bösartige Neubildung: Abdominaler Ösophagus	C32.1	Bösartige Neubildung: Supraglottis
C15.3	Bösartige Neubildung: Ösophagus, oberes Drittel	C32.2	Bösartige Neubildung: Subglottis
C15.4	Bösartige Neubildung: Ösophagus, mittleres Drittel	C32.3	Bösartige Neubildung: Larynxknorpel
C15.5	Bösartige Neubildung: Ösophagus, unteres Drittel	C32.8	BNB: Larynx, mehrere Teilbereiche überlappend
C15.8	BNB: Ösophagus, mehrere Teilbereiche überlappend	C32.9	Bösartige Neubildung: Larynx, nicht näher bezeichnet
C15.9	Bösartige Neubildung: Ösophagus, nicht näher bezeichnet	C33	Bösartige Neubildung der Trachea
C16.0	Bösartige Neubildung: Kardie	C34.0	Bösartige Neubildung: Hauptbronchus
C16.1	Bösartige Neubildung: Fundus ventriculi	C34.1	Bösartige Neubildung: Oberlappen (-Bronchus)
C16.2	Bösartige Neubildung: Corpus ventriculi	C34.2	Bösartige Neubildung: Mittellappen (-Bronchus)
C16.3	Bösartige Neubildung: Antrum pyloricum	C34.3	Bösartige Neubildung: Unterlappen (-Bronchus)
C16.4	Bösartige Neubildung: Pylorus	C34.8	BNB: Bronchus u Lunge, mehrere Teilbereiche überlappend
C16.5	BNB: Kleine Krümmung des Magens, nicht näher bezeichnet	C34.9	BNB: Bronchus oder Lunge, nicht näher bezeichnet
C16.6	BNB: Große Krümmung des Magens, nicht näher bezeichnet	C37	Bösartige Neubildung des Thymus
C16.8	BNB: Magen, mehrere Teilbereiche überlappend	C38.0	Bösartige Neubildung: Herz
C16.9	Bösartige Neubildung: Magen, nicht näher bezeichnet	C38.1	Bösartige Neubildung: Vorderes Mediastinum
C17.0	Bösartige Neubildung: Duodenum	C38.2	Bösartige Neubildung: Hinteres Mediastinum
C17.1	Bösartige Neubildung: Jejunum	C38.3	BNB: Mediastinum, Teil nicht näher bezeichnet
C17.2	Bösartige Neubildung: Ileum	C38.4	Bösartige Neubildung: Pleura
C17.3	Bösartige Neubildung: Meckel-Divertikel	C38.8	BNB: Herz, Mediastinum u Pleura, mehr Teilber überlapp
C17.8	BNB: Dünndarm, mehrere Teilbereiche überlappend	C39.0	Bösartige Neubildung: Obere Atemwege, Teil nnbez
C17.9	Bösartige Neubildung: Dünndarm, nicht näher bezeichnet	C39.8	BNB: AtmOrg u sonst intrathorak Organe, mehr Teilber überl
C18.0	Bösartige Neubildung: Zäkum	C39.9	BNB: Ungenau bezeichnete Lok des Atmungssystems
C18.1	Bösartige Neubildung: Appendix vermiformis	C40.0	BNB Skapula u lange Knochen obere Extremität
C18.2	Bösartige Neubildung: Colon ascendens	C40.1	BNB kurze Knochen obere Extremität
C18.3	Bösartige Neubildung: Flexura coli dextra [hepatica]	C40.2	BNB lange Knochen untere Extremität
C18.4	Bösartige Neubildung: Colon transversum	C40.3	BNB kurze Knochen untere Extremität
C18.5	Bösartige Neubildung: Flexura coli sinistra [lienalis]	C40.8	BNB: Knochen u Gelenkknorpel Extrem, mehr TeilB überlapp
C18.6	Bösartige Neubildung: Colon descendens	C40.9	BNB: Knochen u Gelenkknorpel Extrem, nnbez
C18.7	Bösartige Neubildung: Colon sigmoideum	C41.1	BNB des Knochens u des Gelenkknorpels: Unterkieferknochen
C18.8	BNB: Kolon, mehrere Teilbereiche überlappend	C41.2	BNB des Knochens und des Gelenkknorpels: Wirbelsäule
C18.9	Bösartige Neubildung: Kolon, nicht näher bezeichnet	C41.3	BNB Knochen u Gelenkknorpel: Rippen, Sternum u Klavikula
C19	Bösartige Neubildung am Rektosigmoid, Übergang	C41.4	BNB des Knochens u des Gelenkknorpels: Beckenknochen
C20	Bösartige Neubildung des Rektums	C41.8	BNB: Knochen u Gelenkknorpel, mehrere Teilber überlapp
C21.0	Bösartige Neubildung: Anus, nicht näher bezeichnet	C41.9	BNB: Knochen und Gelenkknorpel, nicht näher bezeichnet
C21.1	Bösartige Neubildung: Analkanal	C43.0	Bösartiges Melanom Lippe
C21.2	Bösartige Neubildung: Kloakenregion	C43.1	Bösartiges Melanom Augenlid, einschließl Kanthus
C21.8	BNB: Rektum, Anus u Analkanal, mehrere Teilber überlapp	C43.2	Bösartiges Melanom Ohr u äußerer Gehörgang
C22.0	Leberzellkarzinom	C43.3	Bösartiges Melanom so+nnb Teile Gesicht
C22.1	Intrahepatisches Gallengangskarzinom	C43.4	Bösartiges Melanom behaarte Kopfhaut u Hals

C43.5	Bösartiges Melanom Rumpf	C57.1	Bösartige Neubildung: Lig. latum uteri
C43.6	Bösartiges Melanom obere Extremität, einschl Schulter	C57.2	Bösartige Neubildung: Lig. teres uteri
C43.7	Bösartig Melanom untere Extremität, einschl Hüfte	C57.3	Bösartige Neubildung: Parametrium
C43.8	Bösartiges Melanom Haut, mehr Teilber überlapp	C57.4	Bösartige Neubildung: Uterine Adnexe, nnbez
C43.9	Bösartiges Melanom Haut, nnbez	C57.7	BNB: Sonstige näher bezeichnete weibliche Genitalorgane
C44.0	Sonstige bösartige Neubildungen: Lippenhaut	C57.8	BNB: Weibliche Genitalorgane, mehr Teilbereiche überlapp
C44.1	Sonstige BNB: Haut des Augenlides, einschließlich Kanthus	C57.9	BNB: Weibliches Genitalorgan, nicht näher bezeichnet
C44.2	Sonstige BNB: Haut des Ohres u des äußeren Gehörganges	C60.0	Bösartige Neubildung: Praeputium penis
C44.3	Sonst BNB: Haut sonst u nnbez Teile des Gesichtes	C60.1	Bösartige Neubildung: Glans penis
C44.4	Sonstige BNB: Behaarte Kopfhaut und Haut des Halses	C60.2	Bösartige Neubildung: Penischaft
C44.5	Sonstige bösartige Neubildungen: Haut des Rumpfes	C60.8	Bösartige Neubildung: Penis, mehr Teilbereiche überlappend
C44.6	Sonst BNB: Haut der oberen Extremität, einschl Schulter	C60.9	Bösartige Neubildung: Penis, nicht näher bezeichnet
C44.7	Sonst BNB: Haut der unteren Extremität, einschließl Hüfte	C62.0	Bösartige Neubildung: Dystoper Hoden
C44.8	Sonstige BNB: Haut, mehrere Teilbereiche überlappend	C62.1	Bösartige Neubildung: Deszendierter Hoden
C44.9	BNB Haut, nnbez	C62.9	Bösartige Neubildung: Hoden, nicht näher bezeichnet
C45.0	Mesotheliom Pleura	C63.0	Bösartige Neubildung: Nebenhoden [Epididymis]
C45.1	Mesotheliom Peritoneum	C63.1	Bösartige Neubildung: Samenstrang
C45.2	Mesotheliom Perikard	C63.2	Bösartige Neubildung: Skrotum
C45.7	Mesotheliom sonst Lok	C63.7	BNB: Sonstige näher bezeichnete männliche Genitalorgane
C45.9	Mesotheliom, nnbez	C63.8	BNB: Männliche Genitalorgane, mehr Teilbereiche überlapp
C47.0	BNB: Periphere Nerven Kopf, Gesicht u Hals	C63.9	Bösartige Neubildung: Männliches Genitalorgan, nnbez
C47.1	BNB: Periph Nerven obere Extremität, einschließl Schulter	C64	BNB der Niere, ausgenommen Nierenbecken
C47.2	BNB: Periphere Nerven untere Extremität, einschl Hüfte	C65	BNB Nierenbecken
C47.3	Bösartige Neubildung: Periphere Nerven des Thorax	C66	BNB Ureter
C47.4	Bösartige Neubildung: Periphere Nerven des Abdomens	C67.0	Bösartige Neubildung: Trigonum vesicae
C47.5	Bösartige Neubildung: Periphere Nerven des Beckens	C67.1	Bösartige Neubildung: Apex vesicae
C47.6	BNB: Periphere Nerven des Rumpfes, nnbez	C67.2	Bösartige Neubildung: Laterale Harnblasenwand
C47.8	BNB: Periph Nerv/ autonom Nervensyst, mehr Teilb überlapp	C67.3	Bösartige Neubildung: Vordere Harnblasenwand
C47.9	BNB: Periphere Nerven/ autonomes Nervensystem, nnbez	C67.4	Bösartige Neubildung: Hintere Harnblasenwand
C48.0	Bösartige Neubildung: Retroperitoneum	C67.5	Bösartige Neubildung: Harnblasenhals
C48.1	Bösartige Neubildung: nb Teile des Peritoneums	C67.6	Bösartige Neubildung: Ostium ureteris
C48.2	Bösartige Neubildung: Peritoneum, nicht näher bezeichnet	C67.7	Bösartige Neubildung: Urachus
C48.8	BNB: Retroperitoneum u Peritoneum, mehr Teilber überlapp	C67.8	BNB: Harnblase, mehrere Teilbereiche überlappend
C49.0	BNB: Bindegewebe u and Weichteilgew Kopf/ Gesicht/ Hals	C67.9	Bösartige Neubildung: Harnblase, nicht näher bezeichnet
C49.1	BNB: Bindegew u and WeichtGew ob Extr, einschl Schult	C68.0	Bösartige Neubildung: Urethra
C49.2	BNB: Bindegew u and WeichtGew unter Extr, einschl Hüfte	C68.1	Bösartige Neubildung: Paraurethrale Drüse
C49.3	BNB: Bindegewebe und andere Weichteilgewebe des Thorax	C68.8	BNB: Harnorgane, mehrere Teilbereiche überlappend
C49.4	BNB: Bindegewebe u andere WeichtGew des Abdomens	C68.9	Bösartige Neubildung: Hamorgan, nicht näher bezeichnet
C49.5	BNB: Bindegewebe u andere WeichtGewebe des Beckens	C69.0	Bösartige Neubildung: Konjunktiva
C49.6	BNB: Bindegew u and WeichtGewebe des Rumpfes, nnbez	C69.1	Bösartige Neubildung: Kornea
C49.8	BNB: Bindegew u and WeichtGew, mehr Teilber überlapp	C69.2	Bösartige Neubildung: Retina
C49.9	BNB: Bindegewebe und andere Weichteilgewebe, nnbez	C69.3	Bösartige Neubildung: Chorioidea
C50.0	Bösartige Neubildung: Brustwarze und Warzenhof	C69.4	Bösartige Neubildung: Ziliarkörper
C50.1	BNB: Zentraler Drüsenkörper der Brustdrüse	C69.5	Bösartige Neubildung: Tränendrüse und Tränenwege
C50.2	BNB: Oberer innerer Quadrant der Brustdrüse	C69.6	Bösartige Neubildung: Orbita
C50.3	BNB: Unterer innerer Quadrant der Brustdrüse	C69.8	BNB: Auge u Augenanhangsgebilde, mehr Teilber überlapp
C50.4	BNB: Oberer äußerer Quadrant der Brustdrüse	C69.9	Bösartige Neubildung: Auge, nicht näher bezeichnet
C50.5	BNB: Unterer äußerer Quadrant der Brustdrüse	C70.0	Bösartige Neubildung: Hirnhäute
C50.6	Bösartige Neubildung: Recessus axillaris der Brustdrüse	C70.1	Bösartige Neubildung: Rückenmarkhäute
C50.8	BNB: Brustdrüse, mehrere Teilbereiche überlappend	C70.9	Bösartige Neubildung: Meningen, nicht näher bezeichnet
C50.9	Bösartige Neubildung: Brustdrüse, nicht näher bezeichnet	C71.0	BNB: Zerebrum, ausgenommen Hirnlappen und Ventrikel
C51.0	Bösartige Neubildung der Vulva: Labium majus	C71.1	Bösartige Neubildung: Frontallappen
C51.1	Bösartige Neubildung der Vulva: Labium minus	C71.2	Bösartige Neubildung: Temporallappen
C51.2	Bösartige Neubildung der Vulva: Klitoris	C71.3	Bösartige Neubildung: Parietallappen
C51.8	BNB: Vulva, mehrere Teilbereiche überlappend	C71.4	Bösartige Neubildung: Okzipitallappen
C51.9	Bösartige Neubildung: Vulva, nicht näher bezeichnet	C71.5	Bösartige Neubildung: Hirnventrikel
C52	Bösartige Neubildung der Vagina	C71.6	Bösartige Neubildung: Zerebellum
C53.0	Bösartige Neubildung: Endozervix	C71.7	Bösartige Neubildung: Hirnstamm
C53.1	Bösartige Neubildung: Ektozervix	C71.8	Bösartige Neubildung: Gehirn, mehrere Teilbereiche überlapp
C53.8	BNB: Cervix uteri, mehrere Teilbereiche überlappend	C71.9	Bösartige Neubildung: Gehirn, nicht näher bezeichnet
C53.9	Bösartige Neubildung: Cervix uteri, nicht näher bezeichnet	C72.0	Bösartige Neubildung: Rückenmark
C54.0	Bösartige Neubildung: Isthmus uteri	C72.1	Bösartige Neubildung: Cauda equina
C54.1	Bösartige Neubildung: Endometrium	C72.2	Bösartige Neubildung: Nn. olfactorii [I. Hirnnerv]
C54.2	Bösartige Neubildung: Myometrium	C72.3	Bösartige Neubildung: N. opticus [II. Hirnnerv]
C54.3	Bösartige Neubildung: Fundus uteri	C72.4	Bösartige Neubildung: N. vestibulocochlearis [VIII. Hirnnerv]
C54.8	BNB: Corpus uteri, mehrere Teilbereiche überlappend	C72.5	BNB: Sonstige und nicht näher bezeichnete Hirnnerven
C54.9	Bösartige Neubildung: Corpus uteri, nicht näher bezeichnet	C72.8	BNB: Gehirn u andere Teile ZNS, mehr Teilbereiche überlapp
C55	Bösartige Neubildung des Uterus, Teil nnbez	C72.9	Bösartige Neubildung: Zentralnervensystem, nnbez
C56	Bösartige Neubildung des Ovars	C73	Bösartige Neubildung der Schilddrüse
C57.0	Bösartige Neubildung: Tuba uterina [Fallopio]	C74.0	Bösartige Neubildung: Nebennierenrinde

C74.1	Bösartige Neubildung: Nebennierenmark	C84.1	Sézary-Syndrom
C74.9	Bösartige Neubildung: Nebenniere, nicht näher bezeichnet	C84.2	T-Zonen-Lymphom
C75.0	Bösartige Neubildung: Nebenschilddrüse	C84.3	Lymphoepitheloides Lymphom
C75.1	Bösartige Neubildung: Hypophyse	C84.4	T-Zell-Lymphom, peripher
C75.2	Bösartige Neubildung: Ductus craniopharyngealis	C84.5	Sonst-nnbez T-Zell-Lymphome
C75.3	BNB: Epiphyse [Glandula pinealis] [Zirbeldrüse]	C85.0	Lymphosarkom
C75.4	Bösartige Neubildung: Glomus caroticum	C85.1	B-Zell-Lymphom, nnbez
C75.5	BNB: Glomus aorticum u sonstige Paraganglien	C85.7	Sonst nb Typen Non-Hodgkin-Lymphom
C75.8	BNB: Beteiligung mehrerer endokriner Drüsen, nnbez	C85.9	Non-Hodgkin-Lymphom, Typ nnbez
C75.9	Bösartige Neubildung: Endokrine Drüse, nnbez	C88.00	Makroglobulinämie Waldenström: Oh Ang einer Remission
C76.0	BNB ungenau bezeichneter Lok: Kopf, Gesicht u Hals	C88.01	Makroglobulinämie Waldenström: In kompletter Remission
C76.1	BNB ungenau bezeichneter Lokalisationen: Thorax	C88.10	Alpha-Schwerkettenkrankheit: Oh Ang einer Remission
C76.2	BNB ungenau bezeichneter Lokalisationen: Abdomen	C88.11	Alpha-Schwerkettenkrankheit: In kompletter Remission
C76.3	BNB ungenau bezeichneter Lokalisationen: Becken	C88.20	Gamma-Schwerkettenkrankheit: Oh Ang einer Remission
C76.4	BNB ungenau bezeichneter Lok: Obere Extremität	C88.21	Gamma-Schwerkettenkrankheit: In kompletter Remission
C76.5	BNB ungenau bezeichneter Lok: Untere Extremität	C88.30	Immunproliferative Dünndarmkrankheit: Oh Ang Remission
C76.7	BNB: Sonstige ungenau bezeichnete Lokalisationen	C88.31	Immunproliferative Dünndarmkrankheit: In kompletter Remiss
C76.8	BNB: Sonst u ungenau bez Lok, mehr Teilber überlapp	C88.70	Sonstige bösartige immunproliferative KH: Oh Ang Remiss
C77.0	Sekundäre u nnbez BNB: Lymphknoten Kopf/ Gesicht/ Hals	C88.71	Sonst bösart immunproliferative KH: In kompletter Remiss
C77.1	Sekundäre u nnbez BNB: Intrathorakale Lymphknoten	C88.90	Bösartige immunproliferative KH, nnbez: Oh Ang Remission
C77.2	Sekundäre u nnbez BNB: Intraabdominale Lymphknoten	C88.91	Bösart immunproliferative KH, nnbez: In kompletter Remiss
C77.3	Sek u nnbez BNB: Axill Lymphkn u Lymphkn obere Extrem	C90.00	Plasmozytom [Multiples Myelom]: Ohne Ang einer Remiss
C77.4	Sek u nnbez BNB: Inguin Lymphkn u Lymphkn unt Extrem	C90.01	Plasmozytom [Multiples Myelom]: In kompletter Remission
C77.5	Sekundäre u nnbez BNB: Intrapelvine Lymphknoten	C90.10	Plasmazellenleukämie: Ohne Angabe einer Remission
C77.8	Sekundäre u nnbez BNB: Lymphknoten mehrerer Regionen	C90.11	Plasmazellenleukämie: In kompletter Remission
C77.9	Sekundäre u nnbez BNB: Lymphknoten, nnbez	C90.20	Plasmozytom, extramedullär: Ohne Angabe einer Remission
C78.0	Sekundäre bösartige Neubildung der Lunge	C90.21	Plasmozytom, extramedullär: In kompletter Remission
C78.1	Sekundäre bösartige Neubildung des Mediastinums	C91.00	Akute lymphoblastische Leukämie: Ohne Ang einer Remiss
C78.2	Sekundäre bösartige Neubildung der Pleura	C91.01	Akute lymphoblastische Leukämie: In kompletter Remission
C78.3	Sekundäre BNB sonstiger u nnbez Atmungsorgane	C91.10	Chronische lymphatische Leukämie: Ohne Ang einer Remiss
C78.4	Sekundäre BNB Dünndarm	C91.11	Chronische lymphatische Leukämie: In kompletter Remiss
C78.5	Sekundäre BNB Dickdarm u Rektum	C91.20	Subakute lymphatische Leukämie: Ohne Ang einer Remiss
C78.6	Sekundäre BNB Retroperitoneum u Peritoneum	C91.21	Subakute lymphatische Leukämie: In kompletter Remission
C78.7	Sekundäre BNB Leber	C91.30	Prolymphozytäre Leukämie: Ohne Angabe einer Remission
C78.8	Sekundäre BNB so+nnb Verdauungsorgane	C91.31	Prolymphozytäre Leukämie: In kompletter Remission
C79.0	Sekundäre BNB Niere u Nierenbecken	C91.40	Haarzellenleukämie: Ohne Angabe einer Remission
C79.1	Sekundäre BNB Harnblase, sonst u nnbez Harnorgane	C91.41	Haarzellenleukämie: In kompletter Remission
C79.2	Sekundäre BNB Haut	C91.50	T-Zellen-Leukämie beim Erwachsenen: OA einer Remiss
C79.3	Sekundäre BNB Gehirn u Hirnhäute	C91.51	T-Zellen-Leukämie beim Erwachsenen: In kompletter Remiss
C79.4	Sekundäre BNB so u nnbez Teile Nervensystem	C91.70	Sonstige lymphatische Leukämie: Ohne Ang einer Remiss
C79.5	Sekundäre BNB Knochen u Knochenmark	C91.71	Sonstige lymphatische Leukämie: In kompletter Remission
C79.6	Sekundäre bösartige Neubildung des Ovars	C91.90	Lymphatische Leukämie, nnbez: Ohne Ang einer Remission
C79.7	Sekundäre bösartige Neubildung der Nebenniere	C91.91	Lymphatische Leukämie, nnbez: In kompletter Remission
C79.81	Sekundäre bösartige Neubildung der Brustdrüse	C92.00	Akute myeloische Leukämie: Ohne Angabe einer Remission
C79.82	Sekundäre bösartige Neubildung der Genitalorgane	C92.01	Akute myeloische Leukämie: In kompletter Remission
C79.83	Sekundäre bösartige Neubildung des Perikards	C92.10	Chronische myeloische Leukämie: Ohne Ang einer Remiss
C79.84	Sonstige sekundäre bösartige Neubildung des Herzens	C92.11	Chronische myeloische Leukämie: In kompletter Remission
C79.88	Sekundäre bösartige Neubildung sonstiger nb Lokalisationen	C92.20	Subakute myeloische Leukämie: Ohne Ang einer Remission
C81.0	Hodgkin-KH [Lymphogranulomat], lymphozerische Form	C92.21	Subakute myeloische Leukämie: In kompletter Remission
C81.1	Hodgkin-KH [Lymphogranulomat], nodulskleros Form	C92.30	Myelosarkom: Ohne Angabe einer Remission
C81.2	Hodgkin-KH [Lymphogranulomat], gemischtzell Form	C92.31	Myelosarkom: In kompletter Remission
C81.3	Hodgkin-KH [Lymphogranulomat], lymphozerische Form	C92.40	Akute promyelozytäre Leukämie: Ohne Ang einer Remission
C81.7	Sonstige Typen Hodgkin-Krankheit	C92.41	Akute promyelozytäre Leukämie: In kompletter Remission
C81.9	Hodgkin-Krankheit, nnbez	C92.50	Akute myelomonozytäre Leukämie: Ohne Ang einer Remiss
C82.0	Non-Hodgkin-Lymphom, kleinzellig, gekerbt, follikulär	C92.51	Akute myelomonozytäre Leukämie: In kompletter Remission
C82.1	NHL, gemischt klein-/großzellig, gekerbt, follikulär	C92.70	Sonstige myeloische Leukämie: Ohne Ang einer Remission
C82.2	Non-Hodgkin-Lymphom, großzellig, follikulär	C92.71	Sonstige myeloische Leukämie: In kompletter Remission
C82.7	Sonstige Typen follikuläres NHL	C92.90	Myeloische Leukämie, nnbez: Ohne Ang einer Remission
C82.9	Follikuläres Non-Hodgkin-Lymphom, nnbez	C92.91	Myeloische Leukämie, nnbez: In kompletter Remission
C83.0	Non-Hodgkin-Lymphom, kleinzellig (diffus)	C93.00	Akute Monozytenleukämie: Ohne Angabe einer Remission
C83.1	Non-Hodgkin-Lymphom, Kleinzellig, gekerbt (diffus)	C93.01	Akute Monozytenleukämie: In kompletter Remission
C83.2	NHL, Gemischt klein-/großzellig (diffus)	C93.10	Chronische Monozytenleukämie: Ohne Ang einer Remission
C83.3	Non-Hodgkin-Lymphom, großzellig (diffus)	C93.11	Chronische Monozytenleukämie: In kompletter Remission
C83.4	Non-Hodgkin-Lymphom, immunoblastisch (diffus)	C93.20	Subakute Monozytenleukämie: Ohne Ang einer Remission
C83.5	Non-Hodgkin-Lymphom, lymphoblastisch (diffus)	C93.21	Subakute Monozytenleukämie: In kompletter Remission
C83.6	Non-Hodgkin-Lymphom, undifferenziert (diffus)	C93.70	Sonstige Monozytenleukämie: Ohne Ang einer Remission
C83.7	Burkitt-Tumor	C93.71	Sonstige Monozytenleukämie: In kompletter Remission
C83.8	Sonst Typen diffuses Non-Hodgkin-Lymphom	C93.90	Monozytenleukämie, nnbez: Ohne Angabe einer Remission
C83.9	Diffuses Non-Hodgkin-Lymphom, nnbez	C93.91	Monozytenleukämie, nnbez: In kompletter Remission
C84.0	Mycosis fungoides	C94.00	Akute Erythämie u Erythroleukämie: Oh Ang einer Remiss

C94.01	Akute Erythämie u Erythroleukämie: In kompletter Remiss	D16.2	Gutart Neubildung lange Knochen untere Extremität
C94.10	Chronische Erythämie: Ohne Angabe einer Remission	D16.3	Gutart Neubildung kurze Knochen untere Extremität
C94.11	Chronische Erythämie: In kompletter Remission	D16.41	Gutart Neubild Knochen Gelenkknorpel, kraniofazial
C94.20	Akute Megakaryoblastenleukämie: Ohne Ang einer Remiss	D16.42	Gutart Neubild Knochen/Gelenkknorpel, maxillofazial
C94.21	Akute Megakaryoblastenleukämie: In kompletter Remission	D16.5	Gutartartige Neubildung Unterkieferknochen
C94.30	Mastzellenleukämie: Ohne Angabe einer Remission	D16.6	Gutart Neubild Knochen u Gelenkknorpel, WS
C94.31	Mastzellenleukämie: In kompletter Remission	D16.7	Gutart Neubildung Rippen Sternum Klavikula
C94.40	Akute Panmyelose: Ohne Angabe einer Remission	D16.8	Gutartartige Neubildung knöchernes Becken
C94.41	Akute Panmyelose: In kompletter Remission	D16.9	Gutart Neubild Knochen/Gelenkknorpel, nnbez
C94.50	Akute Myelofibrose: Ohne Angabe einer Remission	D18.00	Hämangiom, nnbez Lokalisation
C94.51	Akute Myelofibrose: In kompletter Remission	D18.10	Hygroma colli cysticum
C94.70	Sonstige nb Leukämien: Ohne Angabe einer Remission	D18.11	Lymphangiom, axillär
C94.71	Sonst näher bezeichnete Leukämien: In kompletter Remiss	D18.12	Lymphangiom, inguinal
C95.00	Akute Leukämie nnbez Zelltyps: Ohne Ang einer Remission	D18.13	Lymphangiom, retroperit
C95.01	Akute Leukämie nnbez Zelltyps: In kompletter Remission	D18.18	Lymphangiom, sonst Lok
C95.20	Subakute Leukämie nnbez Zelltyps: Ohne Ang einer Remiss	D18.19	Lymphangiom, Lok nnb
C95.21	Subakute Leukämie nnbez Zelltyps: In kompletter Remiss	D19.0	Gutart Neubildung mesotheliales Gewebe Pleura
C95.70	Sonstige Leukämie nnbez Zelltyps: Ohne Ang einer Remiss	D19.1	Gutart Neubild mesotheliales Gewebe Peritoneum
C95.71	Sonstige Leukämie nnbez Zelltyps: In kompletter Remission	D19.7	Gutart Neubild mesotheliales Gewebe, sonst Lok
C95.90	Leukämie, nicht näher bezeichnet: Ohne Ang einer Remiss	D19.9	Gutart Neubildung mesotheliales Gewebe, nnbez
C95.91	Leukämie, nicht näher bezeichnet: In kompletter Remission	D20.0	Gutart Neubildung Retroperitoneum
C96.0	Abt-Letterer-Siwe-Krankheit	D20.1	Gutart Neubildung Peritoneum
C96.1	Bösartige Histiozytose	D21.0	So GNB Bgw/ and Weichteilgew Kopf Gesicht Hals
C96.2	Bösartiger Mastzelltumor	D21.1	So GNB Bgw/ and Weichteilgew ob Extrem, Schulter
C96.3	Echtes histiozytäres Lymphom	D21.2	So GNB Bgw/ and Weichteilgew unt Extrem, Hüfte
C96.7	So nb BNB lymphat/blutbildend/verwandtes Gewebe	D21.3	So GNB Bgw/ and Weichteilgew Thorax
C96.9	BNB lymphat/blutbildendes/verwandtes Gew, nnbez	D21.4	So GNB Bgw/ and Weichteilgew Abdomen
C97	BNB als Primärtumoren an mehreren Lok	D21.5	So GNB Bgw/ and Weichteilgew Becken
D10.0	Gutartige Neubildung Lippe	D21.6	So GNB Bgw/ and Weichteilgew Rumpf, nnbez
D10.1	Gutartige Neubildung Zunge	D21.9	So GNB Bgw/ and Weichteilgew, nnbez
D10.2	Gutartige Neubildung Mundboden	D24	Gutartige Neubildung Brustdrüse [Mamma]
D10.3	Gutartige Neubildung so+nnb Teile Mund	D25.0	Submuköses Leiomyom Uterus
D10.5	Gutartige Neubildung sonstige Teile Oropharynx	D25.1	Intramurales Leiomyom Uterus
D10.6	Gutartige Neubildung Nasopharynx	D25.2	Subseröses Leiomyom Uterus
D10.7	Gutartige Neubildung Hypopharynx	D25.9	Leiomyom Uterus, nnbez
D10.9	Gutartige Neubildung Pharynx, nnbez	D26.0	So gutart Neubildungen Cervix uteri
D11.0	Gutartige Neubildung Parotis	D26.1	So gutart Neubildungen Corpus uteri
D11.7	Gutartige Neubildung sonst große Speicheldrüsen	D26.9	So gutart Neubildungen Uterus, nnbez
D11.9	Gutartige Neubildung große Speicheldrüse, nnbez	D27	Gutartige Neubildung Ovar
D12.0	Gutartige Neubildung Zäkum	D28.0	Gutartige Neubildung Vulva
D12.1	Gutartige Neubildung Appendix vermiformis	D28.1	Gutartige Neubildung Vagina
D12.2	Gutartige Neubildung Colon ascendens	D28.2	Gutartige Neubildung Tubae uterinae u Ligamenta
D12.3	Gutartige Neubildung Colon transversum	D28.7	Gutartige Neubildung sonst nb weibl Genitalorgane
D12.4	Gutartige Neubildung Colon descendens	D28.9	Gutartige Neubildung weibl Genitalorgan, nnbez
D12.5	Gutartige Neubildung Colon sigmoideum	D29.0	Gutartige Neubildung Penis
D12.6	Gutartige Neubildung Kolon, nnbez	D29.1	Gutartige Neubildung Prostata
D12.7	Gutartige Neubildung Rektosigmoid, Übergang	D29.2	Gutartige Neubildung Hoden
D12.8	Gutartige Neubildung Rektum	D29.3	Gutartige Neubildung Nebenhoden
D12.9	Gutartige Neubildung Analkanal Anus	D29.4	Gutartige Neubildung Skrotum
D13.0	Gutartige Neubildung Ösophagus	D29.7	Gutartige Neubildung sonst männl Genitalorgane
D13.1	Gutartige Neubildung Magen	D29.9	Gutartige Neubildung männl Genitalorgan, nnbez
D13.2	Gutartige Neubildung Duodenum	D30.0	Gutartige Neubildung Niere
D13.3	Gutartige Neubildung so+nnb Teile Dünndarm	D30.1	Gutartige Neubildung Nierenbecken
D13.4	Gutartige Neubildung Leber	D30.2	Gutartige Neubildung Ureter
D13.5	Gutartige Neubildung extrahepat Gallengänge u Gallenblase	D30.3	Gutartige Neubildung Harnblase
D13.6	Gutartige Neubildung Pankreas	D30.4	Gutartige Neubildung Urethra
D13.7	Gutartige Neubild endokrin Drüsenanteil Pankreas	D30.7	Gutartige Neubildung sonstige Harnorgane
D13.9	Gut Neub ungen bez Lok innerh Verdauungssystem	D30.9	Gutartige Neubildung Harnorgan, nnbez
D14.0	Gutartige Neubildung Mittelohr/Nasenhöhle/NNH	D31.0	Gutartige Neubildung Konjunktiva
D14.1	Gutartige Neubildung Larynx	D31.1	Gutartige Neubildung Kornea
D14.2	Gutartige Neubildung Trachea	D31.2	Gutartige Neubildung Retina
D14.3	Gutartige Neubildung Bronchus u Lunge	D31.3	Gutartige Neubildung Chorioidea
D14.4	Gutartige Neubildung Atmungssystem, nnbez	D31.4	Gutartige Neubildung Ziliarkörper
D15.0	Gutartige Neubildung Thymus	D31.5	Gutartige Neubildung Tränendrüse u Tränenwege
D15.1	Gutartige Neubildung Herz	D31.6	Gutartige Neubildung Orbita, nnbez
D15.2	Gutartige Neubildung Mediastinum	D31.9	Gutartige Neubildung Auge, nnbez
D15.7	Gutartige Neubildung sonst nb intrathor Organe	D32.0	Gutartige Neubildung Hirnhäute
D15.9	Gutartige Neubildung Intrathorakales Organ, nnbez	D32.1	Gutartige Neubildung Rückenmarkhäute
D16.0	Gutart Neubild Skapula lange Knochen ob Extremität	D32.9	Gutartige Neubildung Meningen, nnbez
D16.1	Gutart Neubildung kurze Knochen obere Extremität	D33.0	Gutartige Neubildung Gehirn, supratentoriell

D33.1	Gutartige Neubildung Gehirn, infratentoriell	D44.7	NB unsich/unbek Verhalt Glom aortic so Paragangl
D33.2	Gutartige Neubildung Gehirn, nnbez	D44.9	NB unsich/unbek Verhalt Endokrine Drüs, nnbez
D33.3	Gutartige Neubildung Hirnnerven	D45	Polycythaemia vera
D33.4	Gutartige Neubildung Rückenmark	D46.0	Refraktäre Anämie oh Ringsideroblasten, so bez
D33.7	Gutartige Neubildung sonst nb Teile ZNS	D46.1	Refraktäre Anämie m Ringsideroblasten
D33.9	Gutartige Neubildung ZNS, nnbez	D46.2	Refraktäre Anämie m Blastenüberschuß
D34	Gutartige Neubildung Schilddrüse	D46.3	Refraktäre Anämie m Blastenübersch in Transformation
D35.0	Gutartige Neubildung Nebenniere	D46.4	Refraktäre Anämie, nnbez
D35.1	Gutartige Neubildung Nebenschilddrüse	D46.7	Sonstige myelodysplastische Syndrome
D35.2	Gutartige Neubildung Hypophyse	D46.9	Myelodysplastisches Syndrom, nnbez
D35.3	Gutartige Neubildung Ductus craniopharyngealis	D47.0	Histiozyten-/Mastzelltumor unsich/unbek Verhalt
D35.4	Gutart Neubild Epiphyse [Gl pineal] [Zirbeldrüse]	D47.1	Chronische myeloproliferative Krankheit
D35.5	Gutartige Neubildung Glomus caroticum	D47.2	Monoklonale Gammopathie
D35.6	Gutart Neubild Glomus aortic u so Paraganglien	D47.3	Essentielle (hämorrhagische) Thrombozythämie
D35.7	Gutart Neubildung sonst nb endokrine Drüsen	D47.7	So nb NB unsich/unbek Verhalt lymph/blutb/verw Gew
D35.8	Gutart Neubildung Beteilig mehr endokrin Drüsen	D47.9	NB unsich/unbek Verhalt lymph/blutb/verw Gew, nnbez
D35.9	Gutartige Neubildung endokrine Drüse, nnbez	D48.0	NB unsich/unbek Verhalt Knoch u Gelenkknorpel
D36.0	Gutartige Neubildung Lymphknoten	D48.1	NB unsich/unbek Verhalt Bgw/and Weichteilgew
D36.1	Gutart Neubild periph Nerven u auton Nervensystem	D48.2	NB unsich/unbek Verhalt periph Nerv aut Nervensys
D36.7	Gutartige Neubildung sonstige nb Lok	D48.3	NB unsich/unbek Verhalt Retroperitoneum
D36.9	Gutartige Neubildung nnbez Lokalisation	D48.4	NB unsich/unbek Verhalt Peritoneum
D37.0	NB unsich/unbek Verhalt Lippe Mundhöh Pharynx	D48.5	NB unsich/unbek Verhalt Haut
D37.1	NB unsich/unbek Verhalt Magen	D48.6	NB unsich/unbek Verhalt Brustdrüse [Mamma]
D37.2	NB unsich/unbek Verhalt Dünndarm	D48.7	NB unsich/unbek Verhalt sonst nb Lok
D37.3	NB unsich/unbek Verhalt Appendix vermiformis	D48.9	NB unsich/unbek Verhalt, nnbez
D37.4	NB unsich/unbek Verhalt Kolon	D55.0	Anämie d Gluk-6-Phos-Dehydrogen[G6PD]-Mang
D37.5	NB unsich/unbek Verhalt Rektum	D55.1	Anämie d sonst Störungen GlutathionSW
D37.6	NB unsich/unbek Verhalt Leber Gallenbl Gallengänge	D57.0	Sichelzellenanämie m Krisen
D37.7	NB unsich/unbek Verhalt so Verdauungsorg	D59.3	Hämolytisch-urämisches Syndrom
D37.9	NB unsich/unbek Verhalt Verdauungsorg, nnbez	D60.0	Chron erworbene isolierte aplastische Anämie
D38.0	NB unsich/unbek Verhalt Larynx	D60.1	Transitorische erworb isolierte aplastische Anämie
D38.1	NB unsich/unbek Veralth Trachea Broncha Lunge	D60.8	Sonstige erworb isolierte aplastische Anämien
D38.2	NB unsich/unbek Verhalt Pleura	D60.9	Erworbene isolierte aplastische Anämie, nnbez
D38.3	NB unsich/unbek Verhalt Mediastinum	D61.0	Angeborene aplastische Anämie
D38.4	NB unsich/unbek Verhalt Thymus	D61.10	Aplastische Anämie infolge zytostatischer Therapie
D38.5	NB unsich/unbek Verhalt Sonst Atmungsorg	D61.18	Sonstige arzneimittelinduzierte aplastische Anämie
D38.6	NB unsich/unbek Verhalt Atmungsorgan, nnbez	D61.19	Arzneimittelinduzierte aplastische Anämie, nnbez
D39.0	NB unsich/unbek Verhalt Uterus	D61.2	Aplastische Anämie infolge sonst auß Ursachen
D39.1	NB unsich/unbek Verhalt Ovar	D61.3	Idiopathische aplastische Anämie
D39.2	NB unsich/unbek Verhalt Plazenta	D61.8	Sonstige nb aplastische Anämien
D39.7	Neub unsich/unbek Verh sonst weibl Genitalorg	D61.9	Aplastische Anämie, nnbez
D39.9	NB unsich/unbek Verhalt weibl Genitalorg, nnbez	D64.0	Hereditäre sideroachrest [sideroblast] Anämie
D40.0	NB unsich/unbek Verhalt Prostata	D64.1	Sek sideroachrest [sideroblast] Anämie (KH-bed)
D40.1	NB unsich/unbek Verhalt Hoden	D64.2	Sek sideroachrest [sideroblast] Anämie d AM/Toxin
D40.7	NB unsich/unbek Verhalt sonst männl Genitalorg	D64.3	Sonstige sideroachrest [sideroblast] Anämien
D40.9	NB unsich/unbek Verhalt männl Genitalorg, nnbez	D66	Hereditärer Faktor-VIII-Mangel
D41.0	NB unsich/unbek Verhalt Niere	D67	Hereditärer Faktor-IX-Mangel
D41.1	NB unsich/unbek Verhalt Nierenbecken	D68.0	Willebrand-Jürgens-Syndrom
D41.2	NB unsich/unbek Verhalt Ureter	D68.1	Hereditärer Faktor-XI-Mangel
D41.3	NB unsich/unbek Verhalt Urethra	D68.2	Hereditärer Mangel an sonst Gerinnungsfaktoren
D41.4	NB unsich/unbek Verhalt Harnblase	D68.3	Hämorrhag Diath d Antikoag u AK
D41.7	NB unsich/unbek Verhalt sonstige Harnorgane	D69.9	Hämorrhagische Diathese, nnbez
D41.9	NB unsich/unbek Verhalt Harnorgan, nnbez	D70.0	Angeb Agranulozyt u Neutropen
D42.0	NB unsich/unbek Verhalt Hirnhäute	D70.10	Arzneimittelinduz Agranulozyt/Neutropenie: Krit Ph < 10Tg
D42.1	NB unsich/unbek Verhalt Rückenmarkhäute	D70.11	Arzneimittelinduz Agranulozyt/Neutropenie: Krit Ph 10-19Tg
D42.9	NB unsich/unbek Verhalt Meningen, nnbez	D70.12	Arzneimittelinduz Agranulozyt/ Neutropenie: Krit Ph > 19Tg
D43.0	NB unsich/unbek Verhalt Gehirn, supratentoriell	D70.18	Sonst VerlForm arzneimittelinduz Agranulozyt/ Neutropenie
D43.1	NB unsich/unbek Verhalt Gehirn, infratentoriell	D70.19	Arzneimittelinduz Agranulozyt/ Neutropenie, nnbez
D43.2	NB unsich/unbek Verhalt Gehirn, nnbez	D70.3	Sonstige Agranulozytose
D43.3	NB unsich/unbek Verhalt Hirnnerven	D70.5	Zyklische Neutropenie
D43.4	NB unsich/unbek Verhalt Rückenmark	D70.6	Sonstige Neutropenie
D43.7	NB unsich/unbek Verhalt sonst Teile ZNS	D70.7	Neutropenie, nicht näher bezeichnet
D43.9	NB unsich/unbek Verhalt ZNS, nnbez	D80.0	Hereditäre Hypogammaglobulinämie
D44.0	NB unsich/unbek Verhalt Schilddrüse	D80.2	Selektiver Immunglobulin-A-Mangel [IgA-Mangel]
D44.1	NB unsich/unbek Verhalt Nebenniere	D80.3	Selekt Mangel Immunglobulin-G-Subkl [IgG-Subkl]
D44.2	NB unsich/unbek Verhalt Nebenschilddrüse	D80.4	Selektiver Immunglobulin-M-Mangel [IgM-Mangel]
D44.3	NB unsich/unbek Verhalt Hypophyse	D80.5	Immundefekt b erhöhtem Immunglobulin M [IgM]
D44.4	NB unsich/unbek Verhalt Duct craniopharyngealis	D81.0	Schwer komb Immundefekt [SCID] m retikul Dysgenes
D44.5	NB unsich/unbek Verhalt Epiphyse [Gl pin] [Zirbeld]	D81.1	Schwer komb Immundef [SCID] m niedr T-/B-Zellen-Z
D44.6	NB unsich/unbek Verhalt Glomus caroticum	D81.2	Schwer komb Immundef [SCID] m niedr/norm B-Zellen-Z

D81.3	Adenosindesaminase[ADA]-Mangel	E74.2	Störungen Galaktosestoffwechsel
D81.4	Nezelof-Syndrom	E76.0	Mukopolysaccharidose, Typ I
D81.5	Purinnukleosid-Phosphorylase[PNP]-Mangel	E76.1	Mukopolysaccharidose, Typ II
D81.6	Haupthistokompat-Kompl-KI-I-Defekt [MHC-KI-I-D]	E76.2	Sonstige Mukopolysaccharidosen
D81.7	Haupthistokompat-Kompl-KI-II-Defekt [MHC-KI-II-D]	E76.3	Mukopolysaccharidose, nnbez
D81.8	Sonstige kombinierte Immundefekte	E76.8	Sonstige Störungen Glykosaminoglykan-SW
D81.9	Kombinierter Immundefekt, nnbez	E76.9	Störung Glykosaminoglykan-SW, nnbez
D82.0	Wiskott-Aldrich-Syndrom	E78.6	Lipoproteinmangel
D82.1	Di-George-Syndrom	E78.9	Störung Lipoproteinstoffwechsel, nnbez
D83.0	Variab Immundef überw Abweich B-Zellen-Zahl/ -Funktion	E79.0	Hyperurikämie oh Zeichen entzündl Arthritis/toph Gicht
D83.1	Variab Immundef m überw immunregulator T-Zell-Stör	E79.1	Lesch-Nyhan-Syndrom
D83.2	Variab Immundef m AutoAK gg B-/T-Zellen	E79.8	Sonstige Störungen Purin- und PyrimidinSW
D83.8	Sonstige variable Immundefekte	E79.9	Störung Purin- u PyrimidinSW, nnbez
D83.9	Variabler Immundefekt, nnbez	E80.0	Hereditäre erythropoetische Porphyrie
D89.0	Polyklonale Hypergammaglobulinämie	E80.1	Porphyria cutanea tarda
D89.1	Kryoglobulinämie	E80.2	Sonstige Porphyrie
E00.0	Angeb Jodmangelsyndrom, neurologischer Typ	E80.6	Sonstige Störungen Bilirubinstoffwechsel
E00.1	Angeb Jodmangelsyndrom, myxödematöser Typ	E83.0	Störungen des Kupferstoffwechsels
E00.2	Angeborenes Jodmangelsyndrom, gemischter Typ	E84.0	Zystische Fibrose mit Lungenmanifestationen
E00.9	Angeborenes Jodmangelsyndrom, nnbez	E84.1	Zystische Fibrose mit Darmmanifestationen
E01.8	Sonst jodmangelbed SchilddrüsenKH u verwandte Zustände	E84.80	Zystische Fibrose mit Lungen- und Darm-Manifestation
E02	Subklinische Jodmangel-Hypothyreose	E84.87	Zystische Fibrose mit sonstigen multiplen Manifestationen
E03.0	Angeborene Hypothyreose m diffuser Struma	E84.88	Zystische Fibrose mit sonstigen Manifestationen
E03.1	Angeborene Hypothyreose oh Struma	E84.9	Zystische Fibrose, nicht näher bezeichnet
E03.5	Myxödemkoma	E88.1	Lipodystrophie, aonkl
E06.0	Akute Thyreoiditis	E89.2	Hypoparathyreoidismus nach med Maßnahmen
E06.4	Arzneimittelinduzierte Thyreoiditis	E89.6	NNR- (NNM-) Unterfunkt nach med Maßnahmen
E07.1	Dyshormogene Struma	F02.4	Demenz b HIV-KH [Hum Imdef-VirusKH]
E15	Hypoglykämisches Koma, nichtdiabetisch	F19.3	Psych/VerhaltStör mult/and psychotr Sub, Entzugssynd
E20.0	Idiopathischer Hypoparathyreoidismus	F82.0	Umschriebene Entwicklungsstörung der Grobmotorik
E20.8	Sonstiger Hypoparathyreoidismus	F82.1	Umschriebene Entwicklungsstör der Fein- u Graphomotorik
E20.9	Hypoparathyreoidismus, nnbez	F82.2	Umschriebene Entwicklungsstörung der Mundmotorik
E23.2	Diabetes insipidus	F82.9	Umschriebene Entwicklungsstör motorischer Funkt, nnbez
E25.00	21-Hydroxyl-Mang [AGS Typ 3], klassisch Form	F83	Kombinierte umschriebene Entwicklungsstörung
E25.01	21-Hydroxyl-Mang [AGS Typ 3], Late-onset-Form	G00.0	Meningitis durch Haemophilus influenzae
E25.08	Sonst angeb adrenogenit Stör iVm Enzymmang	G00.1	Pneumokokkenmeningitis
E25.09	Angeb adrenogenit Stör iVm Enzymmang, nnb	G00.2	Streptokokkenmeningitis
E25.8	Sonstige adrenogenitale Störungen	G00.3	Staphylokokkenmeningitis
E25.9	Adrenogenitale Störung, nnbez	G00.8	Sonstige bakterielle Meningitis
E27.0	Sonstige Nebennierenrindenüberfunktion	G00.9	Bakterielle Meningitis, nnbez
E27.1	Primäre Nebennierenrindeninsuffizienz	G01	Meningitis bei aokl bakteriellen Krankheiten
E27.2	Addison-Krise	G02.0	Meningitis bei aokl Viruskrankheiten
E27.3	AM-induzierte Nebennierenrindeninsuffizienz	G02.1	Meningitis bei aokl Mykosen
E27.4	So+nnb Nebennierenrindeninsuffizienz	G02.8	Meningitis bei sonst nb aokl infektiösen u parasitären KH
E27.5	Nebennierenmarküberfunktion	G03.0	Nichteitrige Meningitis
E27.8	Sonstige nb KH Nebenniere	G03.1	Chronische Meningitis
E29.0	Testikuläre Überfunktion	G03.2	Benigne rezidiv Meningitis [Mollaret-Meningitis]
E32.1	Abszeß Thymus	G03.8	Meningitis d sonstige nb Ursachen
E34.3	Kleinwuchs, aonkl	G03.9	Meningitis, nnbez
E35.1	KH Nebennieren b aokl KH	G05.0	Enzephal Myelitis Enzephalomyelitis b aokl bakt KH
E46	Nnbez Energie- u Eiweißmangelernährung	G05.1	Enzephal Myelitis Enzephalomyelitis b aokl Virus-KH
E70.0	Klassische Phenylketonurie	G05.2	Enzephal Myelitis Enzephalom b so aokl inf/par KH
E70.1	Sonstige Hyperphenylalaninämien	G05.8	Enzephal Myelitis Enzephalomyelitis b so aokl KH
E70.2	Störungen TyrosinSW	G06.0	Intrakran Abszeß u intrakranielles Granulom
E70.3	Albinismus	G06.1	Intraspinaler Abszeß u intraspinale Granulom
E70.8	Sonstige Störungen SW aromatischer Aminosäuren	G06.2	Extraduraler u subduraler Abszeß, nnbez
E70.9	Störung SW aromatischer Aminosäuren, nnbez	G07	Intrakran u intraspin Absz u Granulom b aokl KH
E71.0	Ahornsirup- (Harn-) KH	G08	Intrakran u intraspin Phlebitis u Thrombophlebitis
E71.1	Sonstige Störungen SW verzweigter Aminosäuren	G12.0	Infant spin Muskelatrophie, Typ I [Werdnig-Hoffm]
E71.2	Störung SW verzweigter Aminosäuren, nnbez	G12.1	Sonstige vererbte spinale Muskelatrophie
E72.0	Störungen Aminosäuretransport	G12.8	Sonst spinale Muskelatrophien u verwandt Syndrome
E72.1	Störungen SW schwefelhaltiger Aminosäuren	G12.9	Spinale Muskelatrophie, nnbez
E72.2	Störungen Harnstoffzyklus	G40.1	Lokbez (fok) (part) idiop Epilep/epil Synd m einf fok Anf
E72.3	Störungen Lysin- u HydroxylysinSW	G40.3	Generalisierte idiopath Epilepsie u epilept Synd
E72.4	Störungen OrnithinSW	G51.0	Fazialisparese
E72.5	Störungen GlyzinSW	G52.7	KH mehrerer Hirnnerven
E72.8	Sonstige nb Störungen AminosäureSW	G53.1	Mult Hirnnervenlähmung b akl inf u parasit KH
E72.9	Störung Aminosäurestoffwechsels, nnbez	G53.2	Multiple Hirnnervenlähmungen b Sarkoidose
E74.0	Glykogenspeicherkrankheit [Glykogenose]	G53.3	Multiple Hirnnervenlähmungen b Neubildungen
E74.1	Störungen Fruktosestoffwechsel	G54.1	Läsionen Plexus lumbosacralis

G55.1	Kompr Nervenwurzeln-/plexus b Bandscheibenschäden	I31.8	Sonstige näher bezeichnete Krankheiten des Perikards
G55.2	Kompr Nervenwurzeln-/plexus b Spondylose	I31.9	Krankheit des Perikards, nicht näher bezeichnet
G70.0	Myasthenia gravis	I32.0	Perikarditis bei aokl bakteriellen Krankheiten
G70.2	Angeb od entwicklungsbedingte Myasthenie	I32.1	Perikarditis bei sonstigen aokl infektiösen u parasitären KH
G70.8	Sonstige nb neuromuskuläre KH	I32.8	Perikarditis bei sonstigen aokl Krankheiten
G71.0	Muskeldystrophie	I33.0	Akute und subakute infektiöse Endokarditis
G71.1	Myotone Syndrome	I33.9	Akute Endokarditis, nicht näher bezeichnet
G71.2	Angeborene Myopathien	I37.0	Pulmonalklappenstenose
G71.9	Primäre Myopathie, nnbez	I39.0	MitralklappenKH b aokl KH
G82.30	Schlaff Tetrapares u Tetrapleg, akut kompl QSL ntraum	I39.1	AortenklappenKH b aokl KH
G82.32	Schlaff Tetrapares u Tetrapleg, chron kompl QSL	I39.2	TrikuspidalklappenKHb aokl KH
G82.39	Schlaff Tetrapares u Tetrapleg, nnb	I39.3	PulmonalklappenKHb aokl KH
G82.40	Spast Tetrapares u Tetrapleg, akut kompl QSL ntraum	I39.4	KH mehr Herzklappen b aokl KH
G82.42	Spast Tetrapares u Tetrapleg, chron kompl QSL	I39.8	Endokarditis b aokl KH, Herzklappe nnbez
G82.49	Spast Tetrapares u Tetrapleg, nnb	I40.0	Infektiöse Myokarditis
G82.50	Tetrapares u Tetrapleg, nnb, akut kompl QSL ntraum Genese	I40.9	Akute Myokarditis, nnbez
G82.52	Tetrapares u Tetrapleg, nnb, chron kompl QSL	I41.0	Myokarditis b aokl bakteriellen KH
G82.59	Tetrapares u Tetrapleg, nnb	I41.1	Myokarditis b aokl VirusKH
G83.0	Dipares u Dipleg ob Extrem	I41.2	Myokarditis b sonst aokl inf u parasitären KH
G83.1	Monopares u Monopleg unt Extrem	I41.8	Myokarditis b sonst aokl KH
G83.2	Monopares u Monopleg ob Extrem	I43.1	Kardiomyopathie b StoffwechselKH
G83.3	Monopares u Monopleg, nnb	I43.2	Kardiomyopathie b alimentären KH
G83.40	Kompl Cauda- (equina-) Synd	I44.0	Atrioventrikulärer Block 1. Grades
G83.41	Inkompl Cauda- (equina-) Synd	I44.1	Atrioventrikulärer Block 2. Grades
G83.49	Cauda- (equina-) Synd, nnb	I44.2	Atrioventrikulärer Block 3. Grades
G91.1	Hydrocephalus oclusus	I44.3	So+nnbez atrioventrikulärer Block
G91.20	Idiop Normaldruckhydroz	I44.4	Linksanteriorer Faszikelblock
G91.21	Sek Normaldruckhydroz	I44.5	Linksposteriorer Faszikelblock
G91.29	Normaldruckhydrozeph, nnb	I44.6	So+nnbez Faszikelblock
G91.3	Posttraumatischer Hydrozephalus, nnbez	I44.7	Linksschenkelblock, nnbez
G91.8	Sonstiger Hydrozephalus	I45.0	Rechtsschenkelblock
G91.9	Hydrozephalus, nnbez	I45.1	So+nnbez Rechtsschenkelblock
G94.0	Hydrozephalus b aokl inf u parasitären KH	I45.2	Bifaszikulärer Block
G94.1	Hydrozephalus b Neubildungen	I45.3	Trifaszikulärer Block
G94.2	Hydrozephalus b sonst aokl KH	I45.4	Unspezifischer intraventrikulärer Block
G95.1	Vaskuläre Myelopathien	I45.5	Sonstiger nb Herzblock
G95.2	Rückenmarkskompression, nnbez	I45.6	Präexzitations-Syndrom
G95.9	KH Rückenmark, nnbez	I45.8	Sonstige nb kardiale Erregungsleitungsstörungen
G96.0	Austritt von Liquor cerebrospinalis	I45.9	Kardiale Erregungsleitungsstörung, nnbez
G97.0	Austritt von Liquor cerebrospinalis nach LP	I46.0	Herzstillstand m erfolgreicher Wiederbelebung
H13.3	Okuläres Pemphigoid	I46.1	Plötzlicher Herztod, so beschrieben
H16.8	Sonstige Formen Keratitis	I46.9	Herzstillstand, nnbez
H19.1	Keratitis u Keratokonjunkt d Herpesviren	I47.1	Supraventrikuläre Tachykardie
H19.2	Keratitis/Keratokonjun b so aokl infek/paras KH	I47.2	Ventrikuläre Tachykardie
H32.0	Chorioretinitis b aokl infek u parasitären KH	I47.9	Paroxysmale Tachykardie, nnbez
H58.0	Anomalien Pupillenreaktion b aokl KH	I48.00	VH-Flattern, paroxys
H62.1	Otitis externa b aokl VirusKH	I48.01	VH-Flattern, chron
H66.0	Akute eitrige Otitis media	I48.09	VH-Flattern, nnb
I12.00	Hypertens NierenKH m Niereninsuff, oA hypert Kris	I48.10	VH-Flimmern, paroxys
I12.01	Hypertens NierenKH m Niereninsuff, mA hypert Kris	I48.11	VH-Flimmern, chron
I12.90	Hypertens NierenKH oh Niereninsuff, oA hypert Kris	I48.19	VH-Flimmern
I12.91	Hypertens NierenKH oh Niereninsuff, mA hypert Kris	I49.0	Kammerflattern u Kammerflimmern
I15.00	Renovask Hypert, oA hypertens Kris	I50.00	Prim Rechtsherzinsuff
I15.01	Renovask Hypert, m Ang hypert Kris	I50.01	Sek Rechtsherzinsuff
I15.10	Hypert aFv sonst NierenKH, oA hypertens Kris	I50.11	Linksherzinsuff, oh Beschw
I15.11	Hypert Folge v sonst NierenKH, m Ang hypert Kris	I50.12	Linksherzinsuff, m Beschw b stark Belast
I26.0	Lungenembolie mit Angabe eines akuten Cor pulmonale	I50.13	Linksherzinsuff, m Beschw b leichter Belast
I26.9	Lungenembolie ohne Angabe eines akuten Cor pulmonale	I50.14	Linksherzinsuff, m Beschw i Ruhe
I27.0	Primäre pulmonale Hypertonie	I50.19	Linksherzinsuffiz, nnb
I27.1	Kyphoskoliotische Herzkrankheit	I50.9	Herzinsuffizienz, nnbez
I27.20	Pulmonale Hypertonie bei chronischer Thromboembolie	I51.1	Ruptur Chordae tendineae, aonkl
I27.28	Sonstige nb sekundäre pulmonale Hypertonie	I51.2	Papillarmuskelruptur, aonkl
I27.8	Sonstige näher bezeichnete pulmonale Herzkrankheiten	I51.4	Myokarditis, nnbez
I27.9	Pulmonale Herzkrankheit, nicht näher bezeichnet	I51.5	Myokarddegeneration
I30.0	Akute unspezifische idiopathische Perikarditis	I51.6	Herz-Kreislauf-KH, nnbez
I30.1	Infektiöse Perikarditis	I60.0	SubarachBlutung, von Karotissiphon/-bifurkation ausgeh
I30.8	Sonstige Formen der akuten Perikarditis	I60.1	SubarachBlutung, von A cerebri media ausgehend
I30.9	Akute Perikarditis, nicht näher bezeichnet	I60.2	SubarachBlutung, von A communicans ant ausgehend
I31.2	Hämoperikard, anderenorts nicht klassifiziert	I60.3	SubarachBlutung, von A communicans post ausgehend
I31.3	Perikarderguß (nichtentzündlich)	I60.4	SubarachBlutung, von A basilaris ausgehend

160.5	SubarachBlutung, von A vertebralis ausgehend	174.9	Embolie u Thrombose nnbez Arterie
160.6	SubarachBlutung, von sonst intrakran Aa ausgehend	177.2	Arterienruptur
160.7	SubarachBlutung, von nnbez intrakran A ausgehend	177.5	Arteriennekrose
160.8	Sonstige Subarachnoidabblutung	179.0	Aortenaneurysma b aokl KH
160.9	Subarachnoidalblutung, nnbez	179.2	Periphere Angiopathie b aokl KH
161.0	Intrazereb Blutung Großhirnhemisphäre, subkortikal	180.1	Thrombose Phlebitis Thrombophleb V femoralis
161.1	Intrazereb Blutung Großhirnhemisphäre, kortikal	180.2	Thrombose Phlebitis Thrombophleb so tiefer Gef unt Extr
161.2	Intrazereb Blutung Großhirnhemisphäre, nnbez	181	Pfortaderthrombose
161.3	Intrazerebrale Blutung Hirnstamm	182.0	Budd-Chiari-Syndrom
161.4	Intrazerebrale Blutung Kleinhirn	182.2	Embolie u Thrombose V. cava
161.5	Intrazerebrale intraventrikuläre Blutung	182.3	Embolie u Thrombose Nierenvene
161.6	Intrazerebrale Blutung an mehreren Lok	185.0	Ösophagusvarizen m Blutung
161.8	Sonstige intrazerebrale Blutung	189.1	Lymphangitis
161.9	Intrazerebrale Blutung, nnbez	189.8	Sonst nb nichtinf KH Lymphgefäße u LK
162.00	Subdurale Blutung (nichttraumatisch): Akut	197.0	Postkardiotomie-Syndrom
162.01	Subdurale Blutung (nichttraumatisch): Subakut	197.1	Sonst FktStör nach kardiochirurgischem Eingriff
162.02	Subdurale Blutung (nichttraumatisch): Chronisch	198.0	Kardiovaskuläre Syphilis
162.09	Subdurale Blutung (nichttraumatisch): Nicht näher bezeichnet	198.1	Stör Herz-Kreislaufsystr b sonst aokl infek/paras KH
162.1	Nichttraumatische extradurale Blutung	J09	Grippe durch nachgewiesene Vogelgrippe-Viren
162.9	Intrakranielle Blutung (nichttraumatisch), nnbez	J10.0	Grippe m Pneumonie, Influenzaviren nachg
163.0	Hirninfl d Thromb präzereb Aa	J10.1	Grippe m so Manifestat an Atemw, Influenzavir nachg
163.1	Hirninfl d Embol präzereb Aa	J10.8	Grippe m sonst Manifestat, Influenzaviren nachg
163.2	Hirninfl d nnb Verschl/Sten präzereb Aa	J11.0	Grippe m Pneumonie, Viren nicht nachgewiesen
163.3	Hirninfl d Thromb zereb Aa	J11.1	Grippe m so Manifestat an Atemw, Viren nicht nachg
163.4	Hirninfl d Embol zereb Aa	J11.8	Grippe m sonst Manifestat, Viren nicht nachg
163.5	Hirninfl d nnb Verschl/Sten zereb Aa	J12.0	Pneumonie d Adenoviren
163.6	Hirninfl d Thrombose Hirnvenen, nichteitrig	J12.1	Pneumonie d Resp-Sync-Vir [RS-V]
163.8	Sonstiger Hirninfarkt	J12.2	Pneumonie d Parainfluenzaviren
163.9	Hirninfarkt, nnbez	J12.8	Pneumonie d sonstige Viren
165.0	Verschl u Stenose A. vertebralis	J12.9	Viruspneumonie, nnbez
165.1	Verschl u Stenose A. basilaris	J13	Pneumonie d Streptococcus pneumoniae
165.2	Verschl u Stenose A. carotis	J14	Pneumonie d Haemophilus influenzae
165.3	Verschl u Sten mehr/bds präzereb Aa	J15.0	Pneumonie d Klebsiella pneumoniae
165.8	Verschl u Sten sonst präzereb Aa	J15.1	Pneumonie d Pseudomonas
165.9	Verschl u Sten nnb präzereb Aa	J15.2	Pneumonie d Staphylokokken
166.0	Verschl u Stenose A. cerebri media	J15.3	Pneumonie d Streptokokken Gruppe B
166.1	Verschl u Stenose A. cerebri anterior	J15.4	Pneumonie d sonstige Streptokokken
166.2	Verschl u Stenose A. cerebri posterior	J15.5	Pneumonie d Escherichia coli
166.3	Verschl u Stenose Aa. Cerebelli	J15.6	Pneumonie d and aerobe gramnegative Bakterien
166.4	Verschl u Sten mehr u bds zereb Aa	J15.7	Pneumonie d Mycoplasma pneumoniae
166.8	Verschl u Sten sonst zereb A	J15.8	Sonstige bakterielle Pneumonie
166.9	Verschl u Sten nnb zereb A	J15.9	Bakterielle Pneumonie, nnbez
167.10	Zerebrales Aneurysma (erworben)	J16.0	Pneumonie d Chlamydien
167.11	Zerebrale arteriovenöse Fistel (erworben)	J16.8	Pneumonie d sonstige nb Infektionserreger
167.6	Nichteitrige Thrombose intrakranielles Venensyst	J17.0	Pneumonie b aokl bakteriellen KH
171.00	Dissektion Aorta nnbez Lok, oh Angabe einer Ruptur	J17.1	Pneumonie b aokl VirusKH
171.01	Dissektion Aorta thoracica, ohne Angabe einer Ruptur	J17.2	Pneumonie b Mykosen
171.02	Dissektion Aorta abdominalis, ohne Angabe einer Ruptur	J17.3	Pneumonie b parasitären KH
171.03	Dissektion Aorta, thorakoabdominal, oh Angabe einer Ruptur	J17.8	Pneumonie b sonst aokl KH
171.04	Dissektion Aorta nnbez Lokalisation, rupturiert	J18.0	Bronchopneumonie, nnbez
171.05	Dissektion Aorta thoracica, rupturiert	J18.1	Lobärpneumonie, nnbez
171.06	Dissektion Aorta abdominalis, rupturiert	J18.8	Sonstige Pneumonie, Erreger nnbez
171.07	Dissektion Aorta, thorakoabdominal, rupturiert	J18.9	Pneumonie, nnbez
171.1	Aneurysma Aorta thoracica, rupturiert	J21.0	Akute Bronchiolitis d Resp-Sync-Vir [RS-V]
171.2	Aneurysma Aorta thoracica, oh Angabe einer Ruptur	J21.8	Akute Bronchiolitis d sonstige nb Erreger
171.3	Aneurysma Aorta abdominalis, rupturiert	J21.9	Akute Bronchiolitis, nnbez
171.4	Aneurysma Aorta abdominalis, oh Angabe einer Ruptur	J34.3	Hypertrophie Nasenmuskeln
171.5	Aortenaneurysma, thorakoabdominal, rupturiert	J38.00	Lähmung der Stimmlippen u des Kehlkopfes: Nnbez
171.6	Aortenaneurysma, thorakoabdominal, oh Ang einer Ruptur	J38.02	Lähm der Stimmlipp u des Kehlkopfes: Einseitig, komplett
171.8	Aortenaneurysma nnbez Lokalisation, rupturiert	J38.03	Lähm der Stimmlipp u des Kehlkopfes: Beidseitig, partiell
171.9	Aortenaneurysma nnb Lok, oh Angabe einer Ruptur	J38.6	Kehlkopfstenose
173.8	Sonstige nb periphere GefäßKH	J38.7	Sonstige Krankheiten des Kehlkopfes
173.9	Periphere GefäßKH, nnbez	J39.0	Retropharyngealabszess und Parapharyngealabszess
174.0	Embolie u Thrombose Aorta abdominalis	J69.0	Pneumonie d Nahrung od Erbrochenes
174.1	Embolie u Thrombose so+nnb Abschnitte Aorta	J69.1	Pneumonie d Öle u Extrakte
174.2	Embolie u Thrombose Arterien ob Extremitäten	J69.8	Pneumonie d sonst feste u flüssige Substanzen
174.3	Embolie u Thrombose Arterien unt Extremitäten	J85.0	Gangrän u Nekrose Lunge
174.4	Embolie u Thrombose Extremitätenarterien, nnbez	J85.1	Abszeß d Lunge m Pneumonie
174.5	Embolie u Thrombose A. iliaca	J85.2	Abszeß d Lunge oh Pneumonie
174.8	Embolie u Thrombose sonstiger Arterien	J85.3	Abszeß d Mediastinum

J86.0	Pyothorax m Fistel	K67.3	Tuberkulöse Peritonitis
J86.9	Pyothorax oh Fistel	K67.8	Sonst KH Peritoneum b aokl InfektionsKH
J90	Pleuraerguß, aonkl	K71.0	Toxische LeberKH m Cholestase
J91	Pleuraerguß b aokl KH	K71.1	Toxische LeberKH m Lebernekrose
J94.0	Chylöser (Pleura-) Erguß	K71.2	Toxische LeberKH m akuter Hepatitis
J94.2	Hämatothorax	K71.3	Tox LeberKH m chron-persistierender Hepatitis
J94.8	Sonstige nb Krankheitszustände Pleura	K71.4	Toxische LeberKH m chron lobulärer Hepatitis
J94.9	Pleurakrankheit, nnbez	K71.5	Toxische LeberKH m chron-aktiver Hepatitis
J95.0	Funktionsstörung eines Tracheostomas	K71.6	Toxische LeberKH m Hepatitis, ank
J95.80	latrog Pneumothor	K71.7	Toxische LeberKH m Fibrose u Zirrhose Leber
K07.1	Anomalien Kiefer-Schädelbasis-Verhältnis	K71.8	Toxische LeberKH m sonst Affektionen Leber
K07.8	Sonstige dentofaziale Anomalien	K71.9	Toxische LeberKH, nnbez
K22.2	Ösophagusverschluss	K72.0	Akutes u subakutes Leberversagen
K22.3	Perforation Ösophagus	K74.0	Leberfibrose
K22.4	Dyskinesie Ösophagus	K74.2	Leberfibrose m Lebersklerose
K31.6	Fistel Magen u Duodenum	K74.3	Primäre biliäre Zirrhose
K35.0	Akute Appendizitis m diffuser Peritonitis	K74.4	Sekundäre biliäre Zirrhose
K35.1	Akute Appendizitis m Peritonealabszeß	K74.5	Biliäre Zirrhose, nnbez
K35.9	Akute Appendizitis, nnbez	K74.6	Sonst+nnbez Zirrhose Leber
K37	Nnbez Appendizitis	K75.0	Leberabszeß
K40.00	Doppels Hern ing m Einkl oh Gangr, n Rezidivhern bez	K75.1	Phlebitis Pfortader
K40.01	Doppels Hern ing m Einkl oh Gangr, Rezidivhernie	K75.2	Unspezifische reaktive Hepatitis
K40.10	Doppels Hern ing m Gangr, n Rezidivhern bez	K75.3	Granulomatöse Hepatitis, ank
K40.11	Doppels Hern ing m Gangr, Rezidivhernie	K75.4	Autoimmune Hepatitis
K40.30	Hern ing, eins/oh SeitAng, m Einkl oh Gangr, n RezHern bez	K75.8	Sonstige nb entzündliche Leber-KH
K40.31	Hern ing, eins/oh SeitAng, m Einkl oh Gangr, Rezidivhernie	K75.9	Entzündliche Leber-KH, nnbez
K40.40	Hern ing, eins/oh SeitAng, m Gangr, n Rezidivhern bez	K76.0	Fettleber [fettige Degeneration], ank
K40.41	Hern ing, eins/oh SeitAng, m Gangr, Rezidivhernie	K76.2	Zentrale hämorrhagische Lebernekrose
K41.0	Doppels Hernia femoralis m Einkl oh Gangrän	K76.3	Leberinfarkt
K41.1	Doppelseitige Hernia femoralis m Gangrän	K76.4	Peliosis hepatis
K41.3	Hern fem, eins/oh SeitAng, m Einkl oh Gangrän	K76.6	Portale Hypertonie
K41.4	Hern fem, eins/oh SeitAng, m Gangrän	K76.7	Hepatorenales Syndrom
K42.0	Hernia umbilicalis m Einklemmung oh Gangrän	K77.0	LeberKH b aokl infektl/parasit KH
K42.1	Hernia umbilicalis m Gangrän	K77.11	Stadium 1 der akuten Leber-Graft-versus-host-KH
K43.0	Hernia ventralis m Einklemmung oh Gangrän	K77.12	Stadium 2 der akuten Leber-Graft-versus-host-KH
K43.1	Hernia ventralis m Gangrän	K77.13	Stadium 3 der akuten Leber-Graft-versus-host-KH
K44.0	Hernia diaphragmatica m Einkl oh Gangrän	K77.14	Stadium 4 der akuten Leber-Graft-versus-host-KH
K44.1	Hernia diaphragmatica m Gangrän	K77.8	LeberKH b sonst aokl KH
K45.1	Sonstige nb abdominale Hernien m Gangrän	K83.1	Verschluß Gallengang
K46.1	Nnbez abdominale Hernie m Gangrän	K90.2	Syndrom blinden Schlinge, aonkl
K52.1	Toxische Gastroenteritis u Kolitis	K90.3	Pankreatogene Steatorrhoe
K55.0	Akute GefäßKH Darm	K91.1	Syndrome operierter Magen
K55.21	Angiodysplasie Kolon: Ohne Angabe Blutung	K93.1	Megakolon b Chagas-KH
K56.0	Paralytischer Ileus	L00.0	SSS-Synd, Befall < 30% KöOF
K56.1	Invagination	L00.1	SSS-Synd, Befall >= 30% KöOF
K56.2	Volvulus	L10.2	Pemphigus foliaceus
K56.4	Sonstige Obturation Darm	L11.8	Sonstige nb akantholytische Dermatosen
K56.6	Sonstiger und nicht näher bezeichneter mechanischer Ileus	L11.9	Akantholytische Dermatose, nnbez
K56.7	Ileus, nnbez	L12.0	Bullöses Pemphigoid
K59.3	Megakolon, aonkl	L12.3	Erworbene Epidermolysis bullosa
K61.0	Analabszeß	L12.8	Sonstige Pemphigoid-KH
K61.1	Rektalabszeß	L12.9	Pemphigoid-KH, nnbez
K61.2	Anorektalabszeß	L13.0	Dermatitis herpetiformis [Duhring]
K61.3	Ischiorektalabszeß	L13.1	Pustulosis subcornealis [Sneddon-Wilkinson]
K61.4	Intrasphinktäer Abszeß	L13.8	Sonstige nb bullöse Dermatosen
K62.2	Analprolaps	L14	Bullöse Dermatosen b aokl KH
K62.3	Rektumprolaps	L40.1	Generalisierte Psoriasis pustulosa
K62.4	Stenose Anus u Rektum	L51.0	Nichtbullöses Erythema exsudativum multiforme
K63.0	Darmabszeß	L51.1	Bullöses Erythema exsudativum multiforme
K63.1	Perforation Darm (nichttraumatisch)	L51.20	Tox epiderm Nekrolys [Lyell-Syndrom], Befall < 30% KöOF
K63.2	Darmfistel	L51.21	Tox epiderm Nekrolys [Lyell-Syndrom], Befall >= 30% KöOF
K63.3	Darmulkus	L51.8	Sonstiges Erythema exsudativum multiforme
K65.0	Akute Peritonitis	L51.9	Erythema exsudativum multiforme, nnbez
K65.8	Sonstige Peritonitis	L74.4	Anhidrosis
K65.9	Peritonitis, nnbez	M00.00	Arthrit/Polyarth d Staphylokokken, mehrere Lok
K66.0	Peritoneale Adhäsionen	M00.01	Arthrit/Polyarth d Staphylokokken Schulterreg
K66.1	Hämoperitoneum	M00.02	Arthrit/Polyarth d Staphylokokken Oberarm
K66.8	Sonstige nb KH Peritoneum	M00.03	Arthrit/Polyarth d Staphylokokken Unterarm
K67.0	Chlamydienperitonitis	M00.04	Arthrit/Polyarth d Staphylokokken Hand
K67.1	Gonokokkenperitonitis	M00.05	Arthrit/Polyarth d Staphylokokken Becken/Oberschenkel

M00.06	Arthrit/Polyarth d Staphylokokken Unterschenkel	M01.46	Arthritis b Röteln Unterschenkel
M00.07	Arthrit/Polyarth d Staphylokokken Knöchel/Fuß	M01.47	Arthritis b Röteln Knöchel/Fuß
M00.08	Arthrit/Polyarth d Staphylokokken, sonst Lok	M01.48	Arthritis b Röteln, sonstige Lokalisation
M00.09	Arthrit/Polyarth d Staphylokokken, nnbez Lok	M01.49	Arthritis b Röteln, nnbez Lokalisationen
M00.10	Arthrit/Polyarth d Pneumokokken, mehrere Lok	M01.60	Arthritis b Mykosen, mehrere Lokalisationen
M00.11	Arthrit/Polyarth d Pneumokokken Schulterregion	M01.61	Arthritis b Mykosen Schulterregion
M00.12	Arthrit/Polyarth d Pneumokokken Oberarm	M01.62	Arthritis b Mykosen Oberarm
M00.13	Arthrit/Polyarth d Pneumokokken Unterarm	M01.63	Arthritis b Mykosen Unterarm
M00.14	Arthrit/Polyarth d Pneumokokken Hand	M01.64	Arthritis b Mykosen Hand
M00.15	Arthrit/Polyarth d Pneumokokken Becken/Oberschenkel	M01.65	Arthritis b Mykosen Beckenregion/Oberschenkel
M00.16	Arthrit/Polyarth d Pneumokokken Unterschenkel	M01.66	Arthritis b Mykosen Unterschenkel
M00.17	Arthrit/Polyarth d Pneumokokken Knöchel/Fuß	M01.67	Arthritis b Mykosen Knöchel/Fuß
M00.18	Arthrit/Polyarth d Pneumokokken, sonst Lok	M01.68	Arthritis b Mykosen, sonstige Lokalisation
M00.19	Arthrit/Polyarth d Pneumokokken, nnbez Lok	M01.69	Arthritis b Mykosen, nnbez Lokalisationen
M00.20	Arthrit/Polyarth d sonst Streptokokken, mehrere Lok	M10.10	Bleigicht, mehrere Lokalisationen
M00.21	Arthrit/Polyarth d sonst Streptokokken Schulterreg	M10.11	Bleigicht Schulterregion
M00.22	Arthrit/Polyarth d sonst Streptokokken Oberarm	M10.12	Bleigicht Oberarm
M00.23	Arthrit/Polyarth d sonst Streptokokken Unterarm	M10.13	Bleigicht Unterarm
M00.24	Arthrit/Polyarth d sonst Streptokokken Hand	M10.14	Bleigicht Hand
M00.25	Arthrit/Polyarth d sonst Streptok Becken/Oberschenkel	M10.15	Bleigicht Beckenregion/Oberschenkel
M00.26	Arthrit/Polyarth d sonst Streptokokken Unterschenkel	M10.16	Bleigicht Unterschenkel
M00.27	Arthrit/Polyarth d sonst Streptokokken Knöchel/Fuß	M10.17	Bleigicht Knöchel/Fuß
M00.28	Arthrit/Polyarth d sonst Streptokokken, sonst Lok	M10.18	Bleigicht, sonstige Lokalisation
M00.29	Arthrit/Polyarth d sonst Streptokokken, nnbez Lok	M10.19	Bleigicht, nnbez Lokalisationen
M00.80	Arthrit/Polyarth d sonst nb bakt Erreg, mehrere Lok	M10.20	Arzneimittelinduzierte Gicht, mehrere Lok
M00.81	Arthrit/Polyarth d sonst nb bakt Erreg Schulterregion	M10.21	Arzneimittelinduzierte Gicht Schulterregion
M00.82	Arthrit/Polyarth d sonst nb bakt Erreg Oberarm	M10.22	Arzneimittelinduzierte Gicht Oberarm
M00.83	Arthrit/Polyarth d sonst nb bakt Erreg Unterarm	M10.23	Arzneimittelinduzierte Gicht Unterarm
M00.84	Arthrit/Polyarth d sonst nb bakt Erreger Hand	M10.24	Arzneimittelinduzierte Gicht Hand
M00.85	Arthrit/Polyarth d sonst nb bakt Erreg Becken/Oberschenkel	M10.25	Arzneimittelinduzierte Gicht Beckenregion/OS
M00.86	Arthrit/Polyarth d sonst nb bakt Erreg Unterschenkel	M10.26	Arzneimittelinduzierte Gicht Unterschenkel
M00.87	Arthrit/Polyarth d sonst nb bakt Erreg Knöchel/Fuß	M10.27	Arzneimittelinduzierte Gicht Knöchel/Fuß
M00.88	Arthrit/Polyarth d sonst nb bakt Erreg, so Lok	M10.28	Arzneimittelinduzierte Gicht, sonstige Lok
M00.89	Arthrit/Polyarth d sonst nb bakt Erreg, nnbez Lok	M10.29	Arzneimittelinduzierte Gicht, nnbez Lok
M01.00	Arthritis d Meningokokken, mehrere Lok	M14.8	Arthropathien b sonst nb, aokl KH
M01.01	Arthritis d Meningokokken Schulterregion	M32.0	AM-induz systemischer Lupus erythematodes
M01.02	Arthritis d Meningokokken Oberarm	M32.1	Syst Lupus erythematodes m Bet Org/Organsyst
M01.03	Arthritis d Meningokokken Unterarm	M32.8	Sonst Formen syst Lupus erythematodes
M01.04	Arthritis d Meningokokken Hand	M32.9	Systemischer Lupus erythematodes, nnbez
M01.05	Arthritis d Meningokokken Becken/Oberschenkel	M36.1	Arthropathie b Neubildungen
M01.06	Arthritis d Meningokokken Unterschenkel	M36.2	Arthropathia haemophilica
M01.07	Arthritis d Meningokokken Knöchel/Fuß	M36.3	Arthropathie b sonst aokl Blut-KH
M01.08	Arthritis d Meningokokken, sonst Lok	M36.8	System-KH Bgw b sonst aokl KH
M01.09	Arthritis d Meningokokken, nnbez Lok	M46.20	Wirbelosteomyelitis, mehrere Lok WS
M01.10	Tuberkulöse Arthritis, mehrere Lokalisationen	M46.21	Wirbelosteomyelitis, Okzipito-Atlanto-Axialbereich
M01.11	Tuberkulöse Arthritis Schulterregion	M46.22	Wirbelosteomyelitis, Zervikalbereich
M01.12	Tuberkulöse Arthritis Oberarm	M46.23	Wirbelosteomyelitis, Zervikothorakalbereich
M01.13	Tuberkulöse Arthritis Unterarm	M46.24	Wirbelosteomyelitis, Thorakalbereich
M01.14	Tuberkulöse Arthritis Hand	M46.25	Wirbelosteomyelitis, Thorakolumbalbereich
M01.15	Tuberkulöse Arthritis Beckenregion/Oberschenkel	M46.26	Wirbelosteomyelitis, Lumbalbereich
M01.16	Tuberkulöse Arthritis Unterschenkel	M46.27	Wirbelosteomyelitis, Lumbosakralbereich
M01.17	Tuberkulöse Arthritis Knöchel/Fuß	M46.28	Wirbelosteomyelitis, Sakral-/Sakrokokzygealbereich
M01.18	Tuberkulöse Arthritis, sonstige Lokalisation	M46.29	Wirbelosteomyelitis, nnbez Lokalisation
M01.19	Tuberkulöse Arthritis, nnbez Lokalisationen	M48.40	Ermüdungsbruch Wirbel, mehrere Lok WS
M01.30	Arthritis b sonst aokl bakt KH, mehrere Lok	M48.41	Ermüdungsbruch Wirbel, Okzipito-Atlanto-Axialbereich
M01.31	Arthritis b sonst aokl bakt KH Schulterregion	M48.42	Ermüdungsbruch Wirbels, Zervikalbereich
M01.32	Arthritis b sonst aokl bakt KH Oberarm	M48.43	Ermüdungsbruch Wirbel, Zervikothorakalbereich
M01.33	Arthritis b sonst aokl bakt KH Unterarm	M48.44	Ermüdungsbruch Wirbel, Thorakalbereich
M01.34	Arthritis b sonst aokl bakt KH Hand	M48.45	Ermüdungsbruch Wirbel, Thorakolumbalbereich
M01.35	Arthritis b sonst aokl bakt KH Beckenreg/Oberschenkel	M48.46	Ermüdungsbruch Wirbel, Lumbalbereich
M01.36	Arthritis b sonst aokl bakt KH Unterschenkel	M48.47	Ermüdungsbruch Wirbel, Lumbosakralbereich
M01.37	Arthritis b sonst aokl bakt KH Knöchel/Fuß	M48.48	Ermüdungsbruch Wirbel, Sakral-/Sakrokokzygealbereich
M01.38	Arthritis b sonst aokl bakt KH, sonst Lok	M48.49	Ermüdungsbruch Wirbel, nnbez Lokalisation
M01.39	Arthritis b sonst aokl bakt KH, nnbez Lok	M48.50	WK-Kompr, aonkl, mehrere Lok WS
M01.40	Arthritis b Röteln, mehrere Lokalisationen	M48.51	WK-Kompr, aonkl, Okzipito-Atlanto-Axialbereich
M01.41	Arthritis b Röteln Schulterregion	M48.52	Wirbelkörperkompression, aonkl, Zervikalbereich
M01.42	Arthritis b Röteln Oberarm	M48.53	WK-Kompr, aonkl, Zervikothorakalbereich
M01.43	Arthritis b Röteln Unterarm	M48.54	Wirbelkörperkompression, aonkl, Thorakalbereich
M01.44	Arthritis b Röteln Hand	M48.55	WK-Kompr, aonkl, Thorakolumbalbereich
M01.45	Arthritis b Röteln Beckenregion/Oberschenkel	M48.56	Wirbelkörperkompression, aonkl, Lumbalbereich

M48.57	Wirbelkörperkompression, aonkl, Lumbosakralbereich	M86.25	Subakute Osteomyelitis Beckenregion/Oberschenkel
M48.58	WK-Kompr, aonkl, Sakral-/Sakrokokzygealbereich	M86.26	Subakute Osteomyelitis Unterschenkel
M48.59	Wirbelkörperkompression, aonkl, nnb Lokalisation	M86.27	Subakute Osteomyelitis Knöchel/Fuß
M49.50	WK-Kompr b aokl KH, mehrere Lok	M86.28	Subakute Osteomyelitis, sonstige Lokalisation
M49.51	WK-Kompr b aokl KH, Okzipito-Atlanto-Axialbereich	M86.29	Subakute Osteomyelitis, nnbez Lokalisationen
M49.52	WK-Kompr b aokl KH, Zervikalbereich	M86.30	Chron multifokale Osteomyelitis, mehrere Lok
M49.53	WK-Kompr b aokl KH, Zervikothorakalbereich	M86.31	Chron multifokale Osteomyelitis Schulterregion
M49.54	WK-Kompr b aokl KH, Thorakalbereich	M86.32	Chron multifokale Osteomyelitis Oberarm
M49.55	WK-Kompr b aokl KH, Thorakolumbalbereich	M86.33	Chron multifokale Osteomyelitis Unterarm
M49.56	WK-Kompr b aokl KH, Lumbalbereich	M86.34	Chron multifokale Osteomyelitis Hand
M49.57	WK-Kompr b aokl KH, Lumbosakralbereich	M86.35	Chron multifokale Osteomyelitis Becken/Oberschenkel
M49.58	WK-Kompr b aokl KH, Sakr-/Sakrokokzygealbereich	M86.36	Chron multifokale Osteomyelitis Unterschenkel
M49.59	WK-Kompr b aokl KH, nnbez Lok	M86.37	Chron multifokale Osteomyelitis Knöchel/Fuß
M53.3	KH Sakrokokzygealregion, ank	M86.38	Chron multifokale Osteomyelitis, sonst Lok
M60.15	Interstitielle Myositis Beckenregion/Oberschenkel	M86.39	Chron multifokale Osteomyelitis, nnb Lok
M73.00	Bursitis gonorrhoeica, mehrere Lokalisationen	M86.40	Chron Osteomyelitis m Fistel, mehrere Lok
M73.01	Bursitis gonorrhoeica Schulterregion	M86.41	Chron Osteomyelitis m Fistel, Schulterregion
M73.02	Bursitis gonorrhoeica Oberarm	M86.42	Chron Osteomyelitis m Fistel, Oberarm
M73.03	Bursitis gonorrhoeica Unterarm	M86.43	Chron Osteomyelitis m Fistel, Unterarm
M73.04	Bursitis gonorrhoeica Hand	M86.44	Chron Osteomyelitis m Fistel, Hand
M73.05	Bursitis gonorrhoeica Beckenregion/Oberschenkel	M86.45	Chron Osteomyelitis m Fistel, Becken/Oberschenkel
M73.06	Bursitis gonorrhoeica Unterschenkel	M86.46	Chron Osteomyelitis m Fistel, Unterschenkel
M73.07	Bursitis gonorrhoeica Knöchel/Fuß	M86.47	Chron Osteomyelitis m Fistel, Knöchel/Fuß
M73.08	Bursitis gonorrhoeica, sonstige Lokalisation	M86.48	Chron Osteomyelitis m Fistel, sonst Lok
M73.09	Bursitis gonorrhoeica, nnbez Lokalisationen	M86.49	Chron Osteomyelitis m Fistel, nnb Lok
M84.30	Streißfraktur, ank, mehrere Lokalisationen	M86.50	Sonst chron hämatogene Osteomyelitis, mehrere Lok
M84.31	Streißfraktur, ank, Schulterregion	M86.51	Sonst chron hämatogene Osteomyelitis Schulterregion
M84.32	Streißfraktur, ank, Oberarm	M86.52	Sonst chron hämatogene Osteomyelitis Oberarm
M84.33	Streißfraktur, ank, Unterarm	M86.53	Sonst chron hämatogene Osteomyelitis Unterarm
M84.34	Streißfraktur, ank, Hand	M86.54	Sonst chron hämatogene Osteomyelitis Hand
M84.35	Streißfraktur, ank, Beckenregion/Oberschenkel	M86.55	Sonst chron hämatogene Osteomyelitis Becken/OS
M84.36	Streißfraktur, ank, Unterschenkel	M86.56	Sonst chron hämatogene Osteomyelitis Unterschenkel
M84.37	Streißfraktur, ank, Knöchel/Fuß	M86.57	Sonst chron hämatogene Osteomyelitis Knöchel/Fuß
M84.38	Streißfraktur, ank, sonstige Lokalisation	M86.58	Sonst chron hämatogene Osteomyelitis, sonst Lok
M84.39	Streißfraktur, ank, nnbez Lokalisationen	M86.59	Sonst chron hämatogene Osteomyelitis, nnb Lok
M84.40	Pathologische Fraktur, ank, mehrere Lok	M86.60	Sonstige chron Osteomyelitis, mehrere Lok
M84.41	Pathologische Fraktur, ank, Schulterregion	M86.61	Sonstige chron Osteomyelitis Schulterregion
M84.42	Pathologische Fraktur, ank, Oberarm	M86.62	Sonstige chron Osteomyelitis Oberarm
M84.43	Pathologische Fraktur, ank, Unterarm	M86.63	Sonstige chron Osteomyelitis Unterarm
M84.44	Pathologische Fraktur, ank, Hand	M86.64	Sonstige chron Osteomyelitis Hand
M84.45	Pathologische Fraktur, aonkl, Becken/OS	M86.65	Sonstige chron Osteomyelitis Becken/Oberschenkel
M84.46	Pathologische Fraktur, ank, Unterschenkel	M86.66	Sonstige chron Osteomyelitis Unterschenkel
M84.47	Pathologische Fraktur, ank, Knöchel/Fuß	M86.67	Sonstige chron Osteomyelitis Knöchel/Fuß
M84.48	Pathologische Fraktur, ank, sonstige Lok	M86.68	Sonstige chron Osteomyelitis, sonst Lok
M84.49	Pathologische Fraktur, ank, nnbez Lokalisationen	M86.69	Sonstige chron Osteomyelitis, nnb Lok
M86.00	Akute hämatogene Osteomyelitis, mehrere Lok	M86.80	Sonstige Osteomyelitis, mehrere Lokalisationen
M86.01	Akute hämatogene Osteomyelitis Schulterregion	M86.81	Sonstige Osteomyelitis Schulterregion
M86.02	Akute hämatogene Osteomyelitis Oberarm	M86.82	Sonstige Osteomyelitis Oberarm
M86.03	Akute hämatogene Osteomyelitis Unterarm	M86.83	Sonstige Osteomyelitis Unterarm
M86.04	Akute hämatogene Osteomyelitis Hand	M86.84	Sonstige Osteomyelitis Hand
M86.05	Akute hämatogene Osteomyelitis Becken/OS	M86.85	Sonstige Osteomyelitis Beckenregion/Oberschenkel
M86.06	Akute hämatogene Osteomyelitis Unterschenkel	M86.86	Sonstige Osteomyelitis Unterschenkel
M86.07	Akute hämatogene Osteomyelitis Knöchel/Fuß	M86.87	Sonstige Osteomyelitis Knöchel/Fuß
M86.08	Akute hämatogene Osteomyelitis, sonst Lok	M86.88	Sonstige Osteomyelitis, sonstige Lokalisation
M86.09	Akute hämatogene Osteomyelitis, nnb Lok	M86.89	Sonstige Osteomyelitis, nnbez Lokalisationen
M86.10	Sonstige akute Osteomyelitis, mehrere Lok	M86.90	Osteomyelitis, nnbez, mehrere Lokalisationen
M86.11	Sonstige akute Osteomyelitis Schulterregion	M86.91	Osteomyelitis, nnbez, Schulterregion
M86.12	Sonstige akute Osteomyelitis Oberarm	M86.92	Osteomyelitis, nnbez, Oberarm
M86.13	Sonstige akute Osteomyelitis Unterarm	M86.93	Osteomyelitis, nnbez, Unterarm
M86.14	Sonstige akute Osteomyelitis Hand	M86.94	Osteomyelitis, nnbez, Hand
M86.15	Sonstige akute Osteomyelitis Becken/Oberschenkel	M86.95	Osteomyelitis, nnb, Beckenregion/Oberschenkel
M86.16	Sonstige akute Osteomyelitis Unterschenkel	M86.96	Osteomyelitis, nnbez, Unterschenkel
M86.17	Sonstige akute Osteomyelitis Knöchel/Fuß	M86.97	Osteomyelitis, nnbez, Knöchel/Fuß
M86.18	Sonstige akute Osteomyelitis, sonstige Lok	M86.98	Osteomyelitis, nnbez, sonstige Lokalisation
M86.19	Sonstige akute Osteomyelitis, nnb Lokalisationen	M86.99	Osteomyelitis, nnbez, nnbez Lokalisationen
M86.20	Subakute Osteomyelitis, mehrere Lokalisationen	M87.02	Idiopath aseptische Knochennekrose Oberarm
M86.21	Subakute Osteomyelitis Schulterregion	M87.05	Idiopath aseptische Knochennekrose Becken/OS
M86.22	Subakute Osteomyelitis Oberarm	M87.06	Idiopath aseptische Knochennekrose Unterschenkel
M86.23	Subakute Osteomyelitis Unterarm	M87.07	Idiopath aseptische Knochennekrose Knöchel/Fuß
M86.24	Subakute Osteomyelitis Hand	M87.09	Idiopath aseptische Knochennekrose, nnb Lok

M87.10	Knochennekrose d Arzneimittel, mehrere Lok	M90.20	Osteopathie b sonst aokl Inf-KH, mehrere Lok
M87.11	Knochennekrose d Arzneimittel Schulterregion	M90.21	Osteopathie b sonst aokl Inf-KH, Schulterregion
M87.12	Knochennekrose d Arzneimittel Oberarm	M90.22	Osteopathie b sonst aokl Inf-KH, Oberarm
M87.13	Knochennekrose d Arzneimittel Unterarm	M90.23	Osteopathie b sonst aokl Inf-KH, Unterarm
M87.14	Knochennekrose d Arzneimittel Hand	M90.24	Osteopathie b sonst aokl Inf-KH, Hand
M87.15	Knochennekrose d Arzneimittel Becken/Oberschenkel	M90.25	Osteopathie b sonst aokl Inf-KH, Becken/OS
M87.16	Knochennekrose d Arzneimittel Unterschenkel	M90.26	Osteopathie b sonst aokl Inf-KH, Unterschenkel
M87.17	Knochennekrose d Arzneimittel Knöchel/Fuß	M90.27	Osteopathie b sonst aokl Inf-KH, Knöchel/Fuß
M87.18	Knochennekrose d Arzneimittel, sonst Lok	M90.28	Osteopathie b sonst aokl Inf-KH, sonst Lok
M87.19	Knochennekrose d Arzneimittel, nnb Lok	M90.29	Osteopathie b sonst aokl Inf-KH, nnb Lok
M87.20	Knochennekrose d vorangegang Trauma, mehrere Lok	M90.70	Knochenfraktur b Neubildungen, mehrere Lok
M87.21	Knochennekrose d vorangegang Trauma Schulterregion	M90.71	Knochenfraktur b Neubildungen, Schulterregion
M87.22	Knochennekrose d vorangegang Trauma Oberarm	M90.72	Knochenfraktur b Neubildungen, Oberarm
M87.23	Knochennekrose d vorangegang Trauma Unterarm	M90.73	Knochenfraktur b Neubildungen, Unterarm
M87.24	Knochennekrose d vorangegang Trauma Hand	M90.74	Knochenfraktur b Neubildungen, Hand
M87.25	Knochennekrose d vorangegang Trauma Becken/OS	M90.75	Knochenfraktur b Neubildungen, Becken/OS
M87.26	Knochennekrose d vorangegang Trauma Unterschenkel	M90.76	Knochenfraktur b Neubildungen, Unterschenkel
M87.27	Knochennekrose d vorangegang Trauma Knöchel/Fuß	M90.77	Knochenfraktur b Neubildungen, Knöchel/Fuß
M87.28	Knochennekrose d vorangegang Trauma, sonst Lok	M90.78	Knochenfraktur b Neubildungen, sonst Lok
M87.29	Knochennekrose d vorangegang Trauma, nnb Lok	M90.79	Knochenfraktur b Neubildungen, nnb Lok
M87.30	Sonst sek Knochennekrose, mehrere Lok	M96.6	Kn-Fx nach Einsetzen orthop Impl/GelProthese/KnPlatte
M87.31	Sonst sek Knochennekrose Schulterregion	M96.80	Elektiv offen belassenes Sternum n thoraxchir Eingriff
M87.32	Sonst sek Knochennekrose Oberarm	M96.81	Instabiler Thorax nach thoraxchirurgischem Eingriff
M87.33	Sonst sek Knochennekrose Unterarm	M96.88	Sonst KH Muskel-Skelett-System nach med Maßn
M87.34	Sonst sek Knochennekrose Hand	M96.9	KH Muskel-Skelett-Systems nach med Maßn, nnbez
M87.35	Sonst sek Knochennekrose Becken/OS	N03.6	Chron nephrit Synd, Dense-deposit-KH
M87.36	Sonst sek Knochennekrose Unterschenkel	N04.0	Nephrotisches Synd, minimale glomeruläre Läsion
M87.37	Sonst sek Knochennekrose Knöchel/Fuß	N04.1	Nephrotisches Synd, fokale/segment glomerul Läsionen
M87.38	Sonst sek Knochennekrose, sonst Lok	N04.2	Nephrotisches Synd, diffuse membranöse GN
M87.39	Sonst sek Knochennekrose, nnb Lok	N04.3	Nephrotisches Synd, diffuse mesangioproliferative GN
M87.80	Sonstige Knochennekrose, mehrere Lokalisationen	N04.4	Nephrotisches Synd, diffuse endokapillär-proliferative GN
M87.81	Sonstige Knochennekrose Schulterregion	N04.5	Nephrotisches Synd, diffuse mesangiokapilläre GN
M87.82	Sonstige Knochennekrose Oberarm	N04.6	Nephrotisches Syndrom, Dense-deposit-Krankheit
M87.83	Sonstige Knochennekrose Unterarm	N04.7	Nephrotisches Synd, GN m diffuser Halbmondbildung
M87.84	Sonstige Knochennekrose Hand	N04.8	Nephrotisches Synd, sonst morphol Veränderungen
M87.85	Sonstige Knochennekrose Beckenregion/OS	N04.9	Nephrotisches Synd, Art morphol Veränderung nnbez
M87.86	Sonstige Knochennekrose Unterschenkel	N08.3	Glomeruläre KH b Diabetes mellitus
M87.87	Sonstige Knochennekrose Knöchel/Fuß	N10	Akute tubulointerstitielle Nephritis
M87.88	Sonstige Knochennekrose, sonstige Lokalisation	N12	Tubulointerstitielle Nephritis, n als akut od chron bez
M87.89	Sonstige Knochennekrose, nnbez Lokalisationen	N13.5	Abknickung u Striktur Ureters oh Hydronephrose
M87.90	Knochennekrose, nnbez, mehrere Lokalisationen	N13.8	Sonst obstruktive Uropathie u Refluxuropathie
M87.91	Knochennekrose, nnbez, Schulterregion	N13.9	Obstruktive Uropathie u Refluxuropathie, nnbez
M87.92	Knochennekrose, nnbez, Oberarm	N15.10	Nierenabszess
M87.93	Knochennekrose, nnbez, Unterarm	N15.11	Perinephritischer Abszess
M87.94	Knochennekrose, nnbez, Hand	N17.0	Akutes Nierenversagen m Tubulusnekrose
M87.95	Knochennekrose, nnb, Beckenreg/Oberschenkel	N17.1	Akutes Nierenversagen m akuter Rindennekrose
M87.96	Knochennekrose, nnbez, Unterschenkel	N17.2	Akutes Nierenversagen m Marknekrose
M87.97	Knochennekrose, nnbez, Knöchel/Fuß	N17.8	Sonstiges akutes Nierenversagen
M87.98	Knochennekrose, nnbez, sonstige Lokalisation	N17.9	Akutes Nierenversagen, nnbez
M87.99	Knochennekrose, nnbez, nnbez Lokalisationen	N18.80	Eins chron NierenFktStör
M90.00	Knochentuberkulose, mehrere Lokalisationen	N18.81	Chron Niereninsuff, Stad I
M90.01	Knochentuberkulose Schulterregion	N18.82	Chron Niereninsuff, Stad II
M90.02	Knochentuberkulose Oberarm	N18.83	Chron Niereninsuff, Stad III
M90.03	Knochentuberkulose Unterarm	N18.84	Chron Niereninsuff, Stad IV
M90.04	Knochentuberkulose Hand	N18.89	Chron nicht-term NI, Stad nnb
M90.05	Knochentuberkulose Beckenregion u Oberschenkel	N18.9	Chron Niereninsuff, nnb
M90.06	Knochentuberkulose Unterschenkel	N19	Nnbez Niereninsuffizienz
M90.07	Knochentuberkulose Knöchel u Fuß	N20.0	Nierenstein
M90.08	Knochentuberkulose, sonstige Lokalisation	N20.2	Nierenstein u Ureterstein gleichzeitig
M90.09	Knochentuberkulose, nnbez Lokalisationen	N25.1	Renaler Diabetes insipidus
M90.10	Periostitis b sonst aokl Inf-KH, mehrere Lok	N28.0	Ischämie/Infarkt Niere
M90.11	Periostitis b sonst aokl Inf-KH, Schulterregion	N32.1	Vesikointestinalfistel
M90.12	Periostitis b sonst aokl Inf-KH, Oberarm	N32.2	Harnblasenfistel, aonkl
M90.13	Periostitis b sonst aokl Inf-KH, Unterarm	N32.3	Harnblasendivertikel
M90.14	Periostitis b sonst aokl Inf-KH, Hand	N32.4	Harnblasenruptur, nichttraumatisch
M90.15	Periostitis b sonst aokl Inf-KH, Becken/OS	N34.0	Harnröhrenabszeß
M90.16	Periostitis b sonst aokl Inf-KH, Unterschenkel	N35.8	Sonstige Harnröhrenstriktur
M90.17	Periostitis b sonst aokl Inf-KH, Knöchel/Fuß	N36.0	Harnröhrenfistel
M90.18	Periostitis b sonst aokl Inf-KH, sonst Lok	N36.1	Harnröhrendivertikel
M90.19	Periostitis b sonst aokl Inf-KH, nnb Lok	N39.0	Harnwegsinfektion, Lokalisation nnbez

N43.1	Infizierte Hydrozele	P36.4	Sepsis b Neugeborenen d Escherichia coli
N44.0	Hodentorsion	P36.5	Sepsis b Neugeborenen d Anaerobier
N44.1	Hydatidentorsion	P36.8	Sonstige bakterielle Sepsis b Neugeborenen
N45.0	Orchitis, Epididymitis u Epididymoorchitis m Absz	P36.9	Bakterielle Sepsis b Neugeborenen, nnbez
N76.4	Abszeß Vulva	P37.0	Angeborene Tuberkulose
N82.0	Vesikovaginalfistel	P37.1	Angeborene Toxoplasmose
N82.1	Sonst Fisteln zw weibl Harn- u Genitaltrakt	P37.2	Neugeborenenlisteriose (disseminiert)
N82.2	Fistel zw Vagina u Dünndarm	P37.3	Angeborene Malaria tropica
N82.3	Fistel zw Vagina u Dickdarm	P37.4	Sonstige angeborene Malaria
N82.4	Sonst Fisteln zw weiblichem Genital- u Darmtrakt	P37.8	Sonst nb angeborene infektiöse u parasitäre KH
N82.5	Fisteln zw weiblichem Genitaltrakt u Haut	P37.9	Angeborene infektiöse od parasitäre KH, nnbez
N82.8	Sonstige Fisteln weiblicher Genitaltrakt	P52.0	Intraventrik (nichttraumat) Blutg 1. Grad Fetus/Neugeb
N82.9	Fistel weiblicher Genitaltrakt, nnbez	P52.1	Intraventrik (nichttraumat) Blutg 2. Grad Fetus/Neugeb
N83.5	Torsion Ovar, Ovarstiel u Tuba uterina	P52.2	Intraventrik (nichttraumat) Blutg 3. Grad Fetus/Neugeb
N99.1	Harnröhrenstriktur nach med Maßnahmen	P52.3	Nnbez intraventrik (nichttraumat) Blutung Fetus/Neugeb
P02.1	Schädig Fetus/Neugeb d so Formen Plazentalösung-/blutg	P52.5	Subarachn Blutung (nichttraumat) Fetus/Neugeb
P03.1	Schäd Fet/Ngb d so Lag-/Halt-/EinstAnom/Mißv Weh/E	P53	Hämorrhagische KH b Feten u Neugeborenen
P04.0	Schäd Fet/Ngb d AnästH/Analg Mutter w Schw/Weh/Entb	P54.4	Nebennierenblutung b Neugeborenen
P10.0	Subdurale Blutung d Geburtsverletzung	P56.0	Hydrops fetalis d Isoimmunisierung
P10.1	Zerebrale Blutung d Geburtsverletzung	P56.9	Hydrops fetalis d so+nbn hämolytische KH
P10.2	Intraventrikuläre Blutung d Geburtsverletzung	P57.0	Kernikterus d Isoimmunisierung
P10.3	Subarachnoidale Blutung d Geburtsverletzung	P57.8	Sonstiger nb Kernikterus
P10.4	Tentoriumriß d Geburtsverletzung	P57.9	Kernikterus, nnbez
P10.8	So intrakran Verletz u Blutg d Geburtsverletzung	P59.1	Gallepfropf-Syndrom
P10.9	Nnbez intrakran Verletz u Blutg d Geburtsverletzung	P59.2	Neugeborenenikterus d so+nbn Leberzellschädigung
P11.1	Sonst nb Hirnschädigung d Geburtsverletzung	P60	Disseminierte intravasale Gerinnung Fetus/Neugeb
P11.2	Nnbez Hirnschädigung d Geburtsverletzung	P61.0	Transitorische Thrombozytopenie b Neugeborenen
P15.6	Adiponecrosis subcut neonat d Geburtsverletzung	P70.0	Syndrom Kind Mutter m gestationsbedm DM
P20.0	Intraut Hypoxie, erstmals vor Wehenbeginn festgestellt	P70.1	Syndrom Kind diabetische Mutter
P22.0	Atemnotsynd [Respiratory distress synd] Neugeborenes	P70.2	Diabetes mellitus b Neugeborenen
P23.0	Angeborene Pneumonie d Viren	P72.1	Transitorische Hyperthyreose b Neugeborenen
P23.1	Angeborene Pneumonie d Chlamydien	P77	Enterocolitis necroticans Fetus/Neugeborenes
P23.2	Angeborene Pneumonie d Staphylokokken	P78.0	Darmperforation in Perinatalperiode
P23.3	Angeborene Pneumonie d Streptokokken, Gruppe B	P78.1	Sonstige Peritonitis b Neugeborenen
P23.4	Angeborene Pneumonie d Escherichia coli	P83.0	Sclerema neonatorum
P23.5	Angeborene Pneumonie d Pseudomonasarten	P83.2	Hydrops fetalis, nicht d hämolytische KH bedingt
P23.6	Angeborene Pneumonie d sonstige Bakterien	P90	Krämpfe b Neugeborenen
P23.8	Angeborene Pneumonie d sonstige Erreger	P94.0	Transitorische Myasthenia gravis b Neugeborenen
P23.9	Angeborene Pneumonie, nnbez	P94.2	Angeborene Muskelhypotonie
P24.0	Mekoniumaspiration d Neugeborene	P96.0	Angeborene Niereninsuffizienz
P24.1	Fruchtwasser- u Schleiminspiration d Neugeborene	P96.1	EntzugSympt Neugeb b Einn abh-erz AM/Drogen d Mutter
P24.2	Blutaspiration d Neugeborene	P96.2	EntzugsSympt b therapeut Anwendung v AM Neugeb
P24.3	Aspiration von Milch u regurgitierter Nahrung d Neugeb	Q00.0	Aneuzephalie
P24.8	Sonst Aspirationssyndrome b Neugeborenen	Q00.1	Kraniorhachischisis
P24.9	Aspirationssyndrom b Neugeborenen, nnbez	Q00.2	Inienzephalie
P25.0	Interstitielles Emphysem m Ursprung in Perinatalperiode	Q01.0	Frontale Enzephalozele
P25.1	Pneumothorax m U in Perinatalperiode	Q01.1	Nasofrontale Enzephalozele
P25.2	Pneumomediastinum m U in Perinatalperiode	Q01.2	Okzipitale Enzephalozele
P25.3	Pneumoperikard m U in Perinatalperiode	Q01.8	Enzephalozele sonstiger Lokalisationen
P25.8	So Zustände iVm interstit Emphysem m U in PerinatPer	Q01.9	Enzephalozele, nnbez
P26.0	Tracheobronchiale Blutg m U in Perinatalperiode	Q03.0	Fehlbildungen Aquaeductus cerebri
P26.1	Massive Lungenblutung m U in Perinatalperiode	Q03.1	Atresie Apertura mediana/Aperturae laterales 4. Ventrikel
P26.8	Sonst Lungenblutung m U in Perinatalperiode	Q03.8	Sonstiger angeborener Hydrozephalus
P26.9	Nnb Lungenblutung m U in Perinatalperiode	Q03.9	Angeborener Hydrozephalus, nnbez
P27.0	Mikity-Wilson-Syndrom	Q04.0	Angeborene Fehlbildungen Corpus callosum
P27.1	Bronchopulmonale Dysplasie m U in Perinatalperiode	Q04.1	Arrhinenzephalie
P27.8	Sonst chron AtemwegsKH m U in Perinatalperiode	Q04.2	Holoprosenzephalie-Syndrom
P27.9	Nnb chron AtemwegsKH m U in Perinatalperiode	Q04.3	Sonstige Reduktionsdeformitäten Gehirn
P28.5	Respiratorisches Versagen b Neugeborenen	Q04.4	Septooptische Dysplasie
P29.0	Herzinsuffizienz b Neugeborenen	Q04.5	Megalenzephalie
P35.0	Rötelnembryopathie	Q04.6	Angeborene Gehirnzysten
P35.1	Angeborene Zytomegalie	Q04.8	Sonst nb angeborene Fehlbildungen Gehirn
P35.2	Angeborene Infektion d Herpesviren [Herpes simplex]	Q05.0	Zervikale Spina bifida m Hydrozephalus
P35.3	Angeborene Virushepatitis	Q05.1	Thorakale Spina bifida m Hydrozephalus
P35.8	Sonstige angeborene Viruskrankheiten	Q05.2	Lumbale Spina bifida m Hydrozephalus
P35.9	Angeborene Viruskrankheit, nnbez	Q05.3	Sakrale Spina bifida m Hydrozephalus
P36.0	Sepsis b Neugeborenen d Streptokokken, Gruppe B	Q05.4	Nnbez Spina bifida m Hydrozephalus
P36.1	Sepsis b Neugeborenen d sonst u nbn Streptokokken	Q05.5	Zervikale Spina bifida oh Hydrozephalus
P36.2	Sepsis b Neugeborenen d Staphylococcus aureus	Q05.6	Thorakale Spina bifida oh Hydrozephalus
P36.3	Sepsis b Neugeborenen d so+nbn Staphylokokken	Q05.7	Lumbale Spina bifida oh Hydrozephalus

Q05.8	Sakrale Spina bifida oh Hydrozephalus	Q32.1	Sonstige angeborene Fehlbildungen Trachea
Q05.9	Spina bifida, nnbez	Q32.2	Angeborene Bronchomalazie
Q06.0	Amyelie	Q32.3	Angeborene Bronchusstenose
Q06.1	Hypoplasie u Dysplasie Rückenmark	Q32.4	Sonst angeborene Fehlbildungen Bronchien
Q06.2	Diastematomyelie	Q33.0	Angeborene Zystenlunge
Q06.3	Sonst angeborene Fehlbildungen Cauda equina	Q33.2	Lungensequestration (angeboren)
Q06.4	Hydromyelie	Q33.3	Agenesie Lunge
Q06.8	Sonst nb angeborene Fehlbildungen RM	Q33.4	Angeborene Bronchiektasie
Q07.0	Arnold-Chiari-Syndrom	Q33.6	Hypoplasie u Dysplasie Lunge
Q15.0	Angeborenes Glaukom	Q37.0	Spalte harter Gaumen m beidseitiger Lippenspalte
Q20.0	Truncus arteriosus communis	Q37.1	Spalte harter Gaumen m einseitiger Lippenspalte
Q20.1	Re Doppelausstromventrikel [Double outlet right ventricle]	Q37.2	Spalte weicher Gaumen m beidseitiger Lippenspalte
Q20.2	Linker Doppelausstromventrikel [Double outlet left ventricle]	Q37.3	Spalte weicher Gaumen m einseitiger Lippenspalte
Q20.3	Diskordante ventrikuloarterielle Verbindung	Q37.4	Spalte harter/weicher Gaumen m beidseitiger Lippenspalte
Q20.4	Doppelseinstromventrikel [Double inlet ventricle]	Q37.5	Spalte harter/weicher Gaumen m einseitiger Lippenspalte
Q20.5	Diskordante atrioventrikuläre Verbindung	Q37.8	Gaumenspalte, nnb, m beidseitiger Lippenspalte
Q21.1	Vorhofseptumdefekt	Q37.9	Gaumenspalte, nnb, m einseitiger Lippenspalte
Q21.2	Defekt Vorhof- u Kammerseptum	Q38.7	Schlundtasche
Q21.3	Fallot-Tetralogie	Q39.0	Ösophagusatresie oh Fistel
Q21.4	Aortopulmonaler Septumdefekt	Q39.1	Ösophagusatresie m Ösophagotrachealfistel
Q22.0	Pulmonalklappenatresie	Q39.2	Angeborene Ösophagotrachealfistel o Atresie
Q22.1	Angeborene Pulmonalklappenstenose	Q39.3	Angeborene Ösophagusstenose u -striktur
Q22.4	Angeborene Trikuspidalklappenstenose	Q39.4	Ösophagusmembran
Q22.5	Ebstein-Anomalie	Q41.0	Angeb(s) Fehlen, Atresie u Stenose Duodenum
Q22.6	Hypoplastisches Rechtsherzsyndrom	Q41.1	Angeb(s) Fehlen, Atresie u Stenose Jejunum
Q22.8	Sonst angeborene Fehlbildungen Trikuspidalklappe	Q41.2	Angeb(s) Fehlen, Atresie u Stenose Ileum
Q22.9	Angeborene Fehlbildung Trikuspidalklappe, nnb	Q41.8	Angeb(s) Fehlen, Atresie u Stenose so nb Teile Dünndarm
Q23.0	Angeborene Aortenklappenstenose	Q41.9	Angeb(s) Fehlen, Atresie u Stenose Dünndarm, Teil nnb
Q23.1	Angeborene Aortenklappeninsuffizienz	Q42.0	Angeb(s) Fehlen, Atresie u Stenose Rektum m Fistel
Q23.2	Angeborene Mitralklappenstenose	Q42.1	Angeb(s) Fehlen, Atresie u Stenose Rektum oh Fistel
Q23.3	Angeborene Mitralklappeninsuffizienz	Q42.2	Angeb(s) Fehlen, Atresie u Stenose Anus m Fistel
Q23.4	Hypoplastisches Linksherzsyndrom	Q42.3	Angeb(s) Fehlen, Atresie u Stenose Anuss oh Fistel
Q23.8	Sonst angeborene Fehlbildungen Aorten- u Mitralklappe	Q42.8	Angeb(s) Fehlen, Atresie u Stenose sonst Teile Dickdarm
Q23.9	Angeborene Fehlbildung Aorten- u Mitralklappe, nnb	Q42.9	Angeb(s) Fehlen, Atresie u Stenose Dickdarm, Teil nnb
Q24.2	Cor triatriatum	Q43.0	Meckel-Divertikel
Q24.3	Infundibuläre Pulmonalstenose	Q43.1	Hirschsprung-KH
Q24.4	Angeborene subvalvuläre Aortenstenose	Q43.2	Sonstige angeborene Funktionsstörung Kolon
Q24.5	Fehlbildung Koronargefäße	Q43.3	Angeborene Fehlbildungen, die Darmfixation betreffen
Q24.6	Angeborener Herzblock	Q44.2	Atresie Gallengänge
Q24.8	Sonst nb angeborene Fehlbildungen Herz	Q44.3	Angeborene Stenose u Striktur Gallengänge
Q25.1	Koarktion Aorta	Q44.6	Zystische Leberkrankheit [Zystenleber]
Q25.2	Atresie Aorta	Q44.7	Sonstige angeborene Fehlbildungen Leber
Q25.3	Stenose Aorta (angeboren)	Q45.0	Agenesie, Aplasie u Hypoplasie Pankreas
Q26.2	Totale Fehleinmündung Lungenvenen	Q45.1	Pancreas anulare
Q26.3	Partielle Fehleinmündung Lungenvenen	Q45.2	Angeborene Pankreaszyste
Q28.00	Angeborenes art-ven Aneurysma der präzerebr Gefäße	Q45.3	Sonst angeb Fehlbild Pankreas u Ductus pancreaticus
Q28.01	Angeborene arteriovenöse Fistel der präzerebralen Gefäße	Q56.0	Hermaphroditismus, aonkl
Q28.08	Sonst angeborene art-ven Fehlbild d präzerebralen Gefäße	Q56.1	Pseudohermaphroditismus masculinus, aonkl
Q28.09	Angeborene art-ven Fehlbild d präzerebr Gefäße, nnbez	Q56.2	Pseudohermaphroditismus femininus, aonkl
Q28.10	Angeborenes Aneurysma der präzerebralen Gefäße	Q56.3	Pseudohermaphroditismus, nnbez
Q28.11	Angeborene Fistel der präzerebralen Gefäße	Q56.4	Unbestimmtes Geschlecht, nnbez
Q28.18	Sonst angeborene Fehlbild d präzerebralen Gefäße	Q60.0	Nierenagenesie, einseitig
Q28.19	Angeborene Fehlbild d präzerebralen Gefäße, nnbez	Q60.1	Nierenagenesie, beidseitig
Q28.20	Angeborenes art-ven Aneurysma d zerebralen Gefäße	Q60.2	Nierenagenesie, nnbez
Q28.21	Angeborene arteriovenöse Fistel der zerebralen Gefäße	Q60.3	Nierenhypoplasie, einseitig
Q28.28	Sonst angeborene art-ven Fehlbild d zerebralen Gefäße	Q60.4	Nierenhypoplasie, beidseitig
Q28.29	Angeborene art-ven Fehlbild d zerebr Gefäße, nnbez	Q60.5	Nierenhypoplasie, nnbez
Q28.30	Angeborenes Aneurysma der zerebralen Gefäße	Q60.6	Potter-Syndrom
Q28.31	Angeborene Fistel der zerebralen Gefäße	Q61.1	Polyzyst Niere, autosom-rez
Q28.38	Sonstige angeborene Fehlbildungen der zerebralen Gefäße	Q64.1	Ekstrophie Harnblase
Q28.39	Angeborene Fehlbild d zerebr Gefäße, nnbez	Q64.2	Angeborene Urethralklappen im hinteren Teil Harnröhre
Q30.0	Choanalatresie	Q64.3	So Atresie u (angeb) Stenose Urethra u Harnblasenhals
Q31.0	Kehlkopfsegel	Q74.3	Arthrogryposis multiplex congenita
Q31.1	Angeborene subglottische Stenose	Q75.0	Kraniosynostose
Q31.2	Hypoplasie Kehlkopf	Q75.1	Dysostosis craniofacialis
Q31.3	Laryngozele (angeboren)	Q75.2	Hypertelorismus
Q31.5	Angeb Laryngomalazie	Q75.3	Makrozephalie
Q31.8	Sonst angeborene Fehlbildungen Kehlkopf	Q75.4	Dysostosis mandibulofacialis
Q31.9	Angeborene Fehlbildung Kehlkopf, nnbez	Q75.5	Okulo-mandibulo-faziales Syndrom
Q32.0	Angeborene Tracheomalazie	Q75.8	So nb angeb Fehlbild Schädel-/Gesichtsschädelknochen

Q75.9	Angeb Fehlbild Schädel-/Gesichtsschädelknochen, nnbez	Q92.6	Überzählige Marker-Chromosomen
Q76.1	Klippel-Feil-Syndrom	Q92.7	Triploidie u Polyloidie
Q77.0	Achondrogenese	Q92.8	Sonst nb Trisomien u partielle Trisomien Autosomen
Q77.1	Thanatophore Dysplasie	Q92.9	Trisomie u partielle Trisomie Autosomen, nnb
Q77.2	Kurzripp-Polydaktylie-Syndrome	Q93.0	Vollständige Monosomie, meiotische Non-disjunction
Q77.3	Chondrodysplasia-punctata-Syndrome	Q93.1	Vollst Monosomie, Mosaik (mitotische Non-disjunction)
Q77.4	Achondroplasie	Q93.2	Ringchromosomen u dizentrische Chromosomen
Q77.5	Diastrophische Dysplasie	Q93.3	Deletion kurzer Arm Chromosom 4
Q77.6	Chondroektodermale Dysplasie	Q93.4	Deletion kurzer Arm Chromosom 5
Q77.7	Dysplasia spondyloepiphysaria	Q93.5	Sonstige Deletionen Chromosomenteil
Q77.8	So Osteochondrodysp m WachstStör Röhrenkn u WS	Q93.6	Deletionen, nur in Prometaphase sichtbar
Q77.9	Osteochondrodysp m WachstStör Röhrenkn u WS, nnbez	Q93.7	Deletionen m so komplexen Rearrangements
Q78.0	Osteogenesis imperfecta	Q93.8	Sonstige Deletionen Autosomen
Q78.1	Polyostot fibrös Dysplas [Jaffé-Lichtenstein-Synd]	Q93.9	Deletion Autosomen, nnbez
Q78.2	Marmorknochenkrankheit	Q95.2	Balanciert Rearrangement Autosomen b abn Individuum
Q78.3	Progrediente diaphysäre Dysplasie	Q95.3	Balanc Rearrangement Gonosom/Autosom b abn Individuum
Q78.4	Enchondromatose	Q95.4	Individuen m Marker-Heterochromatin
Q78.6	Angeborene multiple Exostosen	Q95.5	Individuen m autosomaler Bruchstelle
Q78.9	Osteochondrodysplasie, nnbez	Q95.8	So balanciert Chromosom-Rearrangement u Strukt-Marker
Q79.0	Angeborene Zwerchfellhernie	Q95.9	Balanciert Chromosom-Rearrangement u Strukt-Marker, nnb
Q79.1	Sonst angeborene Fehlbildungen Zwerchfell	Q99.0	Chimäre 46,XX/46,XY
Q79.2	Exomphalus	Q99.1	Hermaphroditismus verus mit Karyotyp 46,XX
Q79.3	Gastroschisis	Q99.2	Fragiles X-Chromosom
Q79.4	Bauchdeckenaplasie-Syndrom	R02	Gangrän, aonkl
Q79.5	Sonst angeborene Fehlbildungen Bauchdecke	R16.2	Hepatomegalie verbunden m Splenomegalie, ank
Q79.6	Ehlers-Danlos-Syndrom	R29.1	Meningismus
Q80.0	Ichthyosis vulgaris	R40.2	Koma, nnbez
Q80.1	X-chromosomal-rezessive Ichthyosis	R56.8	So+nnb Krämpfe
Q80.2	Lamelläre Ichthyosis	S01.35	Offene Wunde, Tuba auditiva
Q80.3	Bullöse kongenitale ichthyosiforme Erythrodermie	S01.36	Offene Wunde, Gehörknöchelchen
Q80.4	Ichthyosis congenita gravis [Harlekinfetus]	S01.37	Offene Wunde, Trommelfell
Q80.8	Sonstige Ichthyosis congenita	S01.38	Offene Wunde, Innenohr
Q80.9	Ichthyosis congenita, nnbez	S01.39	Offene Wunde, sonst+mehrere Teile Ohr Gehörstrukturen
Q82.4	Ektodermale Dysplasie (anhidrotisch)	S01.50	Offene Wunde, Mund, Teil nnbez
Q85.0	Neurofibromatose (nicht bösartig)	S01.52	Offene Wunde, Wangenschleimhaut
Q85.1	Tuberöse (Hirn-) Sklerose	S01.53	Offene Wunde, Zahnfleisch (Processus alveolaris)
Q85.8	Sonstige Phakomatosen, aonkl	S01.54	Offene Wunde, Zunge u Mundboden
Q85.9	Phakomatose, nnbez	S01.55	Offene Wunde, Gaumen
Q86.1	Antiepileptika-Embryopathie	S01.59	Offene Wunde, sonstige+mehrere Teile Lippe Mundhöhle
Q86.2	Warfarin-Embryopathie	S02.0	Schädeldachfraktur
Q86.8	Sonst angeborene Fehlbildungssynd bek äußere Ursachen	S02.1	Schädelbasisfraktur
Q87.0	Angeb FehlbildSynd m vorwiegender Beteiligung Gesicht	S02.2	Nasenbeinfraktur
Q87.1	Angeb FehlbildSynd vorw m Kleinwuchs einherg	S02.3	Fraktur Orbitaboden
Q87.2	Angeb FehlbildSynd m vorwiegend Beteiligung Extrem	S02.4	Fraktur Jochbein u Oberkiefer
Q87.3	Angeb FehlbSynd m verm GewWachstum früh Kindesalter	S02.60	Unterkieferfraktur, Teil nnbez
Q87.4	Marfan-Syndrom	S02.61	Unterkieferfraktur, Processus condylaris
Q87.5	Sonst angeb FehlbildSynd m sonst Skelettveränderungen	S02.62	Unterkieferfraktur, Subkondylär
Q87.8	Sonst nb angeborene Fehlbildungssynde, aonkl	S02.63	Unterkieferfraktur, Processus coronoideus
Q89.1	Angeborene Fehlbildungen Nebenniere	S02.64	Unterkieferfraktur, Ramus mandibulae, nnbez
Q89.4	Siamesische Zwillinge	S02.65	Unterkieferfraktur, Angulus mandibulae
Q89.7	Multiple angeborene Fehlbildungen, ank	S02.66	Unterkieferfraktur, Symphysis mandibulae
Q89.8	Sonstige nb angeborene Fehlbildungen	S02.67	Unterkieferfraktur, Pars alveolaris
Q90.0	Trisomie 21, meiotische Non-disjunction	S02.68	Unterkieferfx, Corpus mandibulae, sonst+nnb Teile
Q90.1	Trisomie 21, Mosaik (mitotische Non-disjunction)	S02.69	Unterkieferfraktur, mehrere Teile
Q90.2	Trisomie 21, Translokation	S05.2	Rißverletz/Ruptur Auge m Prolaps/Verlust intraok Gewebe
Q90.9	Down-Syndrom, nnbez	S05.3	Rißverletz Auge ohne Prolaps/Verlust intraok Gewebe
Q91.0	Trisomie 18, meiotische Non-disjunction	S05.4	Penetrierende Wunde d Orbita m/oh Fremdkörper
Q91.1	Trisomie 18, Mosaik (mitotische Non-disjunction)	S05.5	Penetrierende Wunde Augapfel m Fremdkörper
Q91.2	Trisomie 18, Translokation	S05.6	Penetrierende Wunde Augapfel oh Fremdkörper
Q91.3	Edwards-Syndrom, nnbez	S05.7	Abriß Augapfel
Q91.4	Trisomie 13, meiotische Non-disjunction	S05.8	Sonstige Verletzungen Auge u Orbita
Q91.5	Trisomie 13, Mosaik (mitotische Non-disjunction)	S06.0	Gehirnerschütterung
Q91.6	Trisomie 13, Translokation	S06.1	Traumatisches Hirnödem
Q91.7	Patau-Syndrom, nnbez	S06.20	Diffuse Hirn- u Kleinhirnverletzung, nnbez
Q92.0	Vollständige Trisomie, meiotische Non-disjunction	S06.21	Diffuse Hirnkontusionen
Q92.1	Vollständige Trisomie, Mosaik (mitotische Non-disjunction)	S06.22	Diffuse Kleinhirnkontusionen
Q92.2	Partielle Trisomie, Majorform	S06.23	Multiple intrazerebrale u zerebellare Hämatome
Q92.3	Partielle Trisomie, Minorform	S06.28	Sonstige diffuse Hirn-/Kleinhirnverletzungen
Q92.4	Chromosomenduplikat, nur in Prometaphase sichtbar	S06.30	Umschriebene Hirn-/Kleinhirnverletzung, nnb
Q92.5	Chromosomenduplikat m so komplexen Rearrangements	S06.31	Umschriebene Hirnkontusion

S06.32	Umschriebene Kleinhirnkontusion	S17.9	Zerquetschung Hals, Teil nnbez
S06.33	Umschriebenes zerebrales Hämatom	S21.1	Offene Wunde vordere Thoraxwand
S06.34	Umschriebenes zerebellares Hämatom	S21.2	Offene Wunde hintere Thoraxwand
S06.38	Sonst umschriebene Hirn-/Kleinhirnverletzungen	S21.7	Multiple offene Wunden Thoraxwand
S06.4	Epidurale Blutung	S21.80	Nnbez offene Wunde sonstiger Teile Thorax
S06.5	Traumatische subdurale Blutung	S21.83	Off Wunde (jed Teil Thorax) m Verbind zu intrathor Verletz
S06.6	Traumatische subarachnoidale Blutung	S21.87	Weichteilschaden I. Gr b off Fraktur od Lux Thorax
S06.70	Bewußtlos b SHT, < 30 Min	S21.88	Weichteilschaden II. Gr b off Fraktur od Lux Thorax
S06.71	Bewußtlos b SHT, 30 Min bis 24 Std	S21.89	Weichteilschaden III. Gr b of Fraktur od Lux Thorax
S06.72	Bewußtlos b SHT, > 24 h, m Rückk z vorh besteh BewGr	S21.9	Offene Wunde Thorax, Teil nnbez
S06.79	Bewußtlos b SHT, Dauer nnb	S22.00	Fraktur Brustwirbel, Höhe nnbez
S06.8	Sonstige intrakranielle Verletzungen	S22.01	Fraktur Brustwirbel, T1 u T2
S06.9	Intrakranielle Verletzung, nnbez	S22.02	Fraktur Brustwirbel, T3 u T4
S07.0	Zerquetschung Gesicht	S22.03	Fraktur Brustwirbel, T5 u T6
S07.1	Zerquetschung Schädel	S22.04	Fraktur Brustwirbel, T7 u T8
S07.8	Zerquetschung sonstiger Teile Kopf	S22.05	Fraktur Brustwirbel, T9 u T10
S07.9	Zerquetschung Kopf, Teil nnbez	S22.06	Fraktur Brustwirbel, T11 u T12
S09.2	Traumatische Trommelfellruptur	S22.1	Multiple Frakturen Brustwirbelsäule
S09.9	Nnbez Verletzung Kopf	S22.2	Fraktur Sternum
S11.01	Offene Wunde: Kehlkopf	S22.40	Rippenserienfraktur, nnbez
S11.02	Offene Wunde: Trachea, Pars cervicalis	S22.41	Rippenserienfraktur, m Beteiligung erste Rippe
S11.1	Offene Wunde mit Beteiligung Schilddrüse	S22.44	Rippenserienfraktur, m Beteiligung vier u mehr Rippen
S11.21	Offene Wunde: Rachen	S22.5	Instabiler Thorax
S11.22	Offene Wunde: Ösophagus, Pars cervicalis	S23.0	Traumatische Ruptur thorakale Bandscheibe
S12.0	Fraktur 1. Halswirbel	S23.10	Luxation Brustwirbel, Höhe nnbez
S12.1	Fraktur 2. Halswirbel	S23.11	Luxation Brustwirbel, T1/T2 u T2/T3
S12.21	Fraktur 3. Halswirbel	S23.12	Luxation Brustwirbel, T3/T4 u T4/T5
S12.22	Fraktur 4. Halswirbel	S23.13	Luxation Brustwirbel, T5/T6 u T6/T7
S12.23	Fraktur 5. Halswirbel	S23.14	Luxation Brustwirbel, T7/T8 u T8/T9
S12.24	Fraktur 6. Halswirbel	S23.15	Luxation Brustwirbel, T9/T10 u T10/T11
S12.25	Fraktur 7. Halswirbel	S23.16	Luxation Brustwirbel, T11/T12
S12.7	Multiple Frakturen Halswirbelsäule	S23.17	Luxation Brustwirbel, T12/L1
S12.8	Fraktur sonstiger Teile im Bereich Hals	S24.0	Kontusion u Ödem thorakales Rückenmark
S12.9	Fraktur im Bereich Hals, Teil nnbez	S24.10	Verletzung thorakales Rückenmark, nnbez
S13.0	Traumatische Ruptur zervikale Bandscheibe	S24.11	Kompl QS-Verletz thorakal RM
S13.10	Luxation Halswirbel, Höhe nnbez	S24.12	Inkompl QS-Verletz thorakal RM
S13.11	Luxation Halswirbel, C1/C2	S24.2	Verletzung Nervenwurzeln Brustwirbelsäule
S13.12	Luxation Halswirbel, C2/C3	S24.4	Verletzung thorakaler sympathischer Nerven
S13.13	Luxation Halswirbel, C3/C4	S24.70	Verletzung thorakales RM, Höhe nnb
S13.14	Luxation Halswirbel, C4/C5	S24.71	Verletzung Rückenmark, T1
S13.15	Luxation Halswirbel, C5/C6	S24.72	Verletzung Rückenmark, T2/T3
S13.16	Luxation Halswirbel, C6/C7	S24.73	Verletzung Rückenmark, T4/T5
S13.17	Luxation Halswirbel, C7/T1	S24.74	Verletzung Rückenmark, T6/T7
S13.18	Luxation Halswirbel, sonstige	S24.75	Verletzung Rückenmark, T8/T9
S13.2	Luxation sonst+nnb Teile im Bereich Hals	S24.76	Verletzung Rückenmark, T10/T11
S13.3	Multiple Luxationen im Bereich Hals	S24.77	Verletzung Rückenmark, T12
S14.0	Kontusion Ödem zervikales Rückenmark	S25.0	Verletzung Aorta thoracica
S14.10	Verletzungen zervikales Rückenmark, nnb	S25.1	Verletzung Truncus brachiocephalicus od A.subclavia
S14.11	Komplette QS-Verletz zervikal RM	S25.2	Verletzung V. cava superior
S14.12	Zentr Halsmarkverletz (inkompl QS-Verletz)	S25.3	Verletzung V. brachiocephalica od V.subclavia
S14.13	Sonst inkompl QS-Verletz, zervikal RM	S26.0	Traumatisches Hämoperikard
S14.2	Verletzung Nervenwurzeln Halswirbelsäule	S26.81	Prellung Herz
S14.3	Verletzung Plexus brachialis	S26.82	Rißverletzung Herz oh Eröffnung Herzhöhle
S14.5	Verletzung zervikaler sympathischer Nerven	S26.83	Rißverletzung Herz m Eröffnung Herzhöhle
S14.70	Verletzung zervikales RM, Höhe nnb	S26.88	Sonstige Verletzungen Herz
S14.71	Verletzung Rückenmark, C1	S26.9	Verletzung Herz, nnbez
S14.72	Verletzung Rückenmark, C2	S27.0	Traumatischer Pneumothorax
S14.73	Verletzung Rückenmark, C3	S27.1	Traumatischer Hämatothorax
S14.74	Verletzung Rückenmark, C4	S27.2	Traumatischer Hämatothorax
S14.75	Verletzung Rückenmark, C5	S27.32	Rißverletzung Lunge
S14.76	Verletzung Rückenmark, C6	S27.38	Sonst+nnbez Verletzungen Lunge
S14.77	Verletzung Rückenmark, C7	S27.4	Verletzung eines Bronchus
S14.78	Verletzung Rückenmark, C8	S27.5	Verletzung Trachea, Pars thoracica
S15.00	Verletzung A. carotis, Teil nnbez	S27.6	Verletzung Pleura
S15.01	Verletzung A. carotis communis	S27.7	Multiple Verletzungen intrathorakaler Organe
S15.02	Verletzung A. carotis externa	S27.81	Verletzung Zwerchfell
S15.03	Verletzung A. carotis interna	S27.82	Verletzung Ductus thoracicus
S15.3	Verletzung V. jugularis interna	S27.83	Verletzung Ösophagus, Pars thoracica
S17.0	Zerquetschung Kehlkopf u Trachea	S27.84	Verletzung Thymus
S17.8	Zerquetschung sonstiger Teile Hals	S27.88	Verletzung sonst nb intrathorakale Organe u Strukturen

S27.9	Verletzung eines nnbez intrathorakalen Organes	S36.52	Verletzung Colon transversum
S28.0	Brustkorberquetschung	S36.53	Verletzung Colon descendens
S28.1	Traumatische Amputation eines Teiles Thorax	S36.59	Verletzung sonst+mehrere Teile Dickdarm
S31.0	Offene Wunde Lumbosakralgegend Becken	S36.6	Verletzung Rektum
S31.1	Offene Wunde Bauchdecke	S36.7	Verletzung mehrerer intraabdominaler Organe
S31.3	Offene Wunde Skrotum u Testes	S36.81	Verletzung Peritoneum
S31.7	Multiple offene Wunden Abdomen LumbosakrGeg Becken	S36.83	Verletzung Retroperitoneum
S31.80	Offene Wunde sonst+nnb Teile Abdomen	S37.02	Rißverletzung Niere
S31.83	Off Wunde (jd T Abd LumbGeg Beck) m Verb intraabd Verl	S37.1	Verletzung Harnleiter
S31.87	Weichteilschaden I. Gr b off Fraktur od Lux LWS u Be	S38.0	Zerquetschung äußere Genitalorgane
S31.88	Weichteilschaden II. Gr b off Fraktur od Lux LWS u Be	S38.1	Zerquetschung so+nnb Teile Abd LumbosakrGeg Becken
S31.89	Weichteilschaden III. Gr b off Fraktur od Lux LWS u Be	S38.3	Traumat Abtrenn so+nnb Teile Abd LumbosakrGeg Becken
S32.00	Fraktur Lendenwirbel, Höhe nnbez	S42.21	Fraktur, proximales Ende Humerus, Kopf
S32.01	Fraktur Lendenwirbel, L1	S42.29	Fraktur, proximales Ende Humerus, sonst+multiple Teile
S32.02	Fraktur Lendenwirbel, L2	S42.3	Fraktur, Humerusschaft
S32.03	Fraktur Lendenwirbel, L3	S45.0	Verletzung A. axillaris
S32.04	Fraktur Lendenwirbel, L4	S45.1	Verletzung A. brachialis
S32.05	Fraktur Lendenwirbel, L5	S45.2	Verletzung V. axillaris od V. brachialis
S32.1	Fraktur Os sacrum	S45.3	Verletzung oberfl Venen in Höhe Schulter u Oberarm
S32.2	Fraktur Os coccygis	S45.7	Verletzung mehr Blutgefäße in Höhe Schulter u Oberarm
S32.82	Fraktur, Lendenwirbelsäule u Kreuzbein, Teil nnb	S45.8	Verletzung sonst Blutgefäße in Höhe Schulter u Oberarm
S32.89	Fraktur, sonst u multiple Teile Becken	S45.9	Verletzung nnb Blutgefäß in Höhe Schulter u Oberarm
S33.0	Traumatische Ruptur einer lumbalen Bandscheibe	S47	Zerquetschung, Schulter Oberarm
S33.10	Luxation Lendenwirbel, Höhe nnbez	S55.0	Verletzung A. ulnaris, in Höhe Unterarm
S33.11	Luxation Lendenwirbel, L1/L2	S55.1	Verletzung A. radialis, in Höhe Unterarm
S33.12	Luxation Lendenwirbel, L2/L3	S55.2	Verletzung von Venen, in Höhe Unterarm
S33.13	Luxation Lendenwirbel, L3/L4	S55.7	Verletzung mehrerer Blutgefäße, in Höhe Unterarm
S33.14	Luxation Lendenwirbel, L4/L5	S55.8	Verletzung sonst Blutgefäße, in Höhe Unterarm
S33.15	Luxation Lendenwirbel, L5/S1	S55.9	Verletzung eines nnb Blutgefäßes, in Höhe Unterarm
S34.0	Kontusion Ödem lumbales RM [Conus medullaris]	S57.0	Zerquetschung, Ellenbogen
S34.10	Kompl QS-Verletz lumbal RM	S57.8	Zerquetschung, sonstiger Teile Unterarm
S34.11	Inkompl QS-Verletz lumbal RM	S57.9	Zerquetschung Unterarm, Teil nnbez
S34.18	Sonst Verletz lumbal RM	S62.8	Fraktur sonst+nnb Teile Handgelenk u Hand
S34.2	Verletz von Nervenwurzeln Lendenwirbelsäule Kreuzbein	S65.0	Verletzung A. ulnaris, in Höhe Handgelenk u Hand
S34.30	Kompl traumat Cauda- (equina-) Synd	S65.1	Verletzung A. radialis, in Höhe Handgelenk u Hand
S34.31	Inkompl traumat Cauda- (equina-) Synd	S65.2	Verletzung Gefäße Arcus palmaris superficialis
S34.38	So+nnb Verletz Cauda equina	S65.3	Verletzung Gefäße Arcus palmaris profundus
S34.4	Verletzung Plexus lumbosacralis	S65.4	Verletzung ein/mehr Blutgefäße, Daumen
S34.5	Verletz sympath Nerven Lendenw-/Kreuzbein-/Beckenreg	S65.5	Verletzung ein/mehr Blutgefäße, sonst Finger
S34.70	Verletz lumbal RM, Höhe nnb	S65.7	Verletzung mehr Blutgefäße in Höhe Handgelenk u Hand
S34.71	Verletzung Rückenmark, L1	S65.8	Verletzung sonst Blutgefäße in Höhe Handgelenk u Hand
S34.72	Verletzung Rückenmark, L2	S65.9	Verletzung nnb Blutgefäß im Ber Handgelenk u Hand
S34.73	Verletzung Rückenmark, L3	S67.0	Zerquetschung Daumen ein /mehr sonstiger Finger
S34.74	Verletzung Rückenmark, L4	S67.8	Zerquetschung sonst+nnb Teile Handgelenk Hand
S34.75	Verletzung Rückenmark, L5	S70.1	Prellung Oberschenkel
S34.76	Verletz RM, S1	S75.7	Verletz mehr Blutgefäße, in Höhe Hüfte u Oberschenkel
S34.77	Verletz RM, S2-S5	S75.8	Verletz sonst Blutgefäße, in Höhe Hüfte u Oberschenkel
S35.0	Verletzung Aorta abdominalis	S75.9	Verletz nnb Blutgefäß, in Höhe Hüfte u Oberschenkel
S35.1	Verletzung V. cava inferior	S77.0	Zerquetschung Hüfte
S35.2	Verletzung Truncus coeliacus od A mesenterica	S77.1	Zerquetschung Oberschenkel
S35.3	Verletzung V. portae od V. lienalis	S77.2	Zerquetschung m Beteiligung Hüfte Oberschenkel
S35.4	Verletzung von Blutgefäßen Niere	S82.11	Fraktur proximales Ende Tibia, m Fraktur Fibula (jeder Teil)
S35.5	Verletzung von Blutgefäßen Iliakalregion	S82.41	Fraktur Fibula, isoliert, proximales Ende
S35.7	Verletz mehr Blutgef in Höhe Abd LumbosakrGeg Becken	S85.1	Verletzung A. tibialis (anterior) (posterior)
S35.8	Verletzung so Blutgef in Höhe Abd LumbosakrGeg Becken	S85.2	Verletzung A. peronea
S35.9	Verletzung nnb Blutgefäß in Höhe Abd Lumbosakr Becken	S85.7	Verletzung mehr Blutgefäße in Höhe Unterschenkel
S36.01	Hämatom Milz	S85.9	Verletzung nnb Blutgefäß in Höhe Unterschenkel
S36.02	Kapselriß Milz, o größeren Einriß Parenchym	S87.0	Zerquetschung Knie
S36.03	Rißverletzung Milz m Beteiligung Parenchym	S87.8	Zerquetschung sonst+nnb Teile Unterschenkel
S36.10	Verletzung Leber, nnbez	S95.0	Verletzung A. dorsalis pedis
S36.11	Prellung u Hämatom Leber	S95.1	Verletzung A. plantaris pedis
S36.12	Rißverletzung Leber, nnbez	S95.2	Verletzung Venen Fußrücken
S36.13	Leichte Rißverletzung Leber	S95.7	Verletz mehr Blutgefäße in Höhe Knöchel Fuß
S36.14	Mittelschwere Rißverletzung Leber	S95.8	Verletz sonst Blutgefäße in Höhe Knöchel Fuß
S36.15	Schwere Rißverletzung Leber	S95.9	Verletz eines nnb Blutgefäßes in Höhe Knöchel Fuß
S36.16	Sonstige Verletzungen Leber	S97.0	Zerquetschung OSG
S36.17	Verletzung Gallenblase	S97.1	Zerquetschung ein/mehr Zehen
S36.18	Verletzung Gallengang	S97.8	Zerquetschung sonst Teile OSG Fuß
S36.40	Verletzung Dünndarm, Teil nnbez	T02.00	Frakturen m Bet von Kopf u Hals, geschlossen od onA
S36.50	Verletzung Dickdarm, Teil nnbez	T02.01	Frakturen m Beteiligung von Kopf u Hals, offen

T02.11	Fx m Bet Thor LumbosGeg od Thor Becken, offen	T26.9	Verätzung des Auges u seiner Anhangsgebilde, Teil nnbez
T02.40	Fx m Bet mehr Reg beider ob Extremitäten, geschl od onA	T27.0	Verbrennung des Kehlkopfes und der Trachea
T02.41	Frakturen m Bet mehr Reg beider ob Extremitäten, offen	T27.1	Verbr des Kehlkopfes u der Trachea m Beteilig der Lunge
T02.50	Fx m Bet mehr Reg beider unt Extremitäten, geschl od onA	T27.2	Verbrennung sonstiger Teile der Atemwege
T02.51	Frakturen m Bet mehr Reg beider unt Extremitäten, offen	T27.3	Verbrennung der Atemwege, Teil nicht näher bezeichnet
T02.60	Fx m Bet mehr Reg obere/untere Extr, geschl od onA	T27.4	Verätzung des Kehlkopfes und der Trachea
T02.61	Fx m Bet mehr Reg obere/untere Extr, offen	T27.5	Verätz des Kehlkopfes u der Trachea m Beteilig der Lunge
T02.70	Fx m Bet Thor Lumbos Extr od Thor Beck Extr, geschl/onA	T27.6	Verätzung sonstiger Teile der Atemwege
T02.71	Fx m Bet Thor Lumbos Extr od Thor Beck Extr, offen	T27.7	Verätzung der Atemwege, Teil nicht näher bezeichnet
T04.0	Zerquetschungen m Beteiligung von Kopf u Hals	T28.0	Verbrennung des Mundes und des Rachens
T04.1	Zerquetsch m Bet Thor Abd, Thor Lumbos od Thor Becken	T28.1	Verbrennung des Ösophagus
T04.2	Zerquetsch m Bet mehr Regionen obere Extremität(en)	T28.2	Verbrennung sonstiger Teile des Verdauungstraktes
T04.3	Zerquetsch m Bet mehr Regionen untere Extremität(en)	T28.3	Verbrennung innerer Organe des Urogenitaltraktes
T04.4	Zerquetsch m Bet mehr Reg obere/untere Extremitäten	T28.4	Verbrennung sonstiger und nnbez innerer Organe
T04.7	Zerquetsch mBet Th/Abd/Ex, Th/Lumbos/Extr od Th/Be/Ex	T28.5	Verätzung des Mundes und des Rachens
T04.8	Zerquetsch m Bet sonst Kombinat von Körperregionen	T28.6	Verätzung des Ösophagus
T04.9	Multiple Zerquetschungen, nnbez	T28.7	Verätzung sonstiger Teile des Verdauungstraktes
T05.8	Traumat Amputat m Bet so Kombinat von Körperregionen	T28.8	Verätzung innerer Organe des Urogenitaltraktes
T06.0	Komb Verletz Gehirn Hirnnerven Nerven RM in Halshöhe	T28.9	Verätzung sonstiger und nnbez innerer Organe
T06.1	Verletzung Nerven RM m Bet mehr sonst Körperregionen	T29.0	Verbrennungen mehrerer Körperregionen nnbez Grades
T06.3	Verletzung Blutgefäße m Bet mehr Körperregionen	T29.3	Verbr mehr Körperreg, wobei mind eine Verbr 3. Gr angeg
T08.0	Fraktur WS, Höhe nnb, geschlossen od onA	T29.4	Verätzungen mehrerer Körperregionen nnbez Grades
T08.1	Fraktur Wirbelsäule, Höhe nnbez, Offen	T29.7	Verätz mehr Körperreg, wobei mind eine Verätz 3. Gr angeg
T09.1	Offene Wunde des Rumpfes, Höhe nnbez	T31.22	Verbr 20-29% KöOF: 20-29% Verbr 3. Gr
T09.3	Verletzung Rückenmark, Höhe nnbez	T31.32	Verbr 30-39% KöOF: 20-29% Verbr 3. Gr
T09.4	Verletz nnb Nerven Nervenwurzeln u Plexus im Ber Rumpf	T31.33	Verbr 30-39% KöOF: 30-39% Verbr 3. Gr
T09.6	Traumatische Amputation Rumpf, Höhe nnb	T31.42	Verbr 40-49% KöOF: 20-29% Verbr 3. Gr
T11.4	Verletzung nnb Blutgefäß obere Extremität, Höhe nnb	T31.43	Verbr 40-49% KöOF: 30-39% Verbr 3. Gr
T13.4	Verletz nnb Blutgefäß untere Extremität, Höhe nnbez	T31.44	Verbr 40-49% KöOF: 40-49% Verbr 3. Gr
T14.5	Verletzung ein/mehr Blutgefäße an nnb Körperregion	T31.50	Verbr 50-59% KöOF: < 10% od nnbez Anteil Verbr 3. Gr
T14.7	Zerquetsch u traumatische Amputation nnb Körperregion	T31.51	Verbr 50-59% KöOF: 10-19% Verbr 3. Gr
T20.3	Verbrennung 3. Grades des Kopfes und des Halses	T31.52	Verbr 50-59% KöOF: 20-29% Verbr 3. Gr
T20.7	Verätzung 3. Grades des Kopfes und des Halses	T31.53	Verbr 50-59% KöOF: 30-39% Verbr 3. Gr
T21.30	Verbrennung 3. Grades des Rumpfes: Teil nnbez	T31.54	Verbr 50-59% KöOF: 40-49% Verbr 3. Gr
T21.31	Verbrennung 3. Grades des Rumpfes: Brustdrüse [Mamma]	T31.55	Verbr 50-59% KöOF: 50-59% Verbr 3. Gr
T21.32	Verbr 3. Grades des Rumpfes: ThorW m Ausn BrDrü/-warze	T31.60	Verbr 60-69% KöOF: < 10% od nnbez Anteil Verbr 3. Gr
T21.33	Verbrennung 3. Grades des Rumpfes: Bauchdecke	T31.61	Verbr 60-69% KöOF: 10-19% Verbr 3. Gr
T21.34	Verbrennung 3. Grades des Rumpfes: Rücken [jeder Teil]	T31.62	Verbr 60-69% KöOF: 20-29% Verbr 3. Gr
T21.35	Verbrennung 3. Grades des Rumpfes: (Äußeres) Genitale	T31.63	Verbr 60-69% KöOF: 30-39% Verbr 3. Gr
T21.39	Verbrennung 3. Grades des Rumpfes: Sonstige Teile	T31.64	Verbr 60-69% KöOF: KöOF, 40-49% Verbr 3. Gr
T21.70	Verätzung 3. Grades des Rumpfes: Teil nnbez	T31.65	Verbr 60-69% KöOF: 50-59% Verbr 3. Gr
T21.71	Verätzung 3. Grades des Rumpfes: Brustdrüse [Mamma]	T31.66	Verbr 60-69% KöOF: 60-69% Verbr 3. Gr
T21.72	Verätz 3. Grades des Rumpfes: ThorW m Ausn BrDrü/-warz	T31.70	Verbr 70-79% KöOF: < 10% od nnbez Anteil Verbr 3. Gr
T21.73	Verätzung 3. Grades des Rumpfes: Bauchdecke	T31.71	Verbr 70-79% KöOF: 10-19% Verbr 3. Gr
T21.74	Verätzung 3. Grades des Rumpfes: Rücken [jeder Teil]	T31.72	Verbr 70-79% KöOF: 20-29% Verbr 3. Gr
T21.75	Verätzung 3. Grades des Rumpfes: (Äußeres) Genitale	T31.73	Verbr 70-79% KöOF: 30-39% Verbr 3. Gr
T21.79	Verätzung 3. Grades des Rumpfes: Sonstige Teile	T31.74	Verbr 70-79% KöOF: 40-49% Verbr 3. Gr
T22.30	Verbr 3. Gr Schult/Arm, ausgen Handgel/Hand: Teil nnbez	T31.75	Verbr 70-79% KöOF: 50-59% Verbr 3. Gr
T22.31	Verbr 3. Gr Schult/Arm, ausgen Handgel/Hand: UA u EllB	T31.76	Verbr 70-79% KöOF: 60-69% Verbr 3. Gr
T22.32	Verbr 3. Gr Schult/Arm, ausgen Handg/Hand: (O-)A u Schult	T31.77	Verbr 70-79% KöOF: 70-79% Verbr 3. Gr
T22.33	Verbr 3. Gr Schult/Arm, ausgen Handgel/Hand: Achselhöhle	T31.80	Verbr 80-89% KöOF: < 10% od nnbez Anteil Verbr 3. Gr
T22.70	Verätz 3. Gr Schult/Arm, ausgen Handgel/Hand: Teil nnbez	T31.81	Verbr 80-89% KöOF: 10-19% Verbr 3. Gr
T22.71	Verätz 3. Gr Schult/Arm, ausgen Handgel/Hand: UA u EllB	T31.82	Verbr 80-89% KöOF: 20-29% Verbr 3. Gr
T22.72	Verätz 3. Gr Schult/Arm, ausg Handg/Hand: (O-)A u Schult	T31.83	Verbr 80-89% KöOF: 30-39% Verbr 3. Gr
T22.73	Verätz 3. Gr Schult/Arm, ausgen Handg/Hand: Achselhöhle	T31.84	Verbr 80-89% KöOF: 40-49% Verbr 3. Gr
T23.3	Verbrennung 3. Grades des Handgelenkes und der Hand	T31.85	Verbr 80-89% KöOF: 50-59% Verbr 3. Gr
T23.7	Verätzung 3. Grades des Handgelenkes und der Hand	T31.86	Verbr 80-89% KöOF: 60-69% Verbr 3. Gr
T24.3	Verbrennung 3. Gr Hüfte/Bein, ausgenommen Knöchel/Fuß	T31.87	Verbr 80-89% KöOF: 70-79% Verbr 3. Gr
T24.7	Verätzung 3. Gr Hüfte/Bein, ausgenommen Knöchel/Fuß	T31.88	Verbr 80-89% KöOF: 80-89% Verbr 3. Gr
T25.3	Verbrennung 3. Gr Knöchel/Fuß	T31.90	Verbr 90% od mehr KöOF:<10% od nnbez Anteil Verbr 3. Gr
T25.7	Verätzung 3. Gr Knöchel/Fuß	T31.91	Verbr 90% od mehr KöOF: 10-19 % Verbr 3. Gr
T26.0	Verbrennung des Augenlides und der Periokularregion	T31.92	Verbr 90% od mehr KöOF: 20-29 % Verbr 3. Gr
T26.1	Verbrennung der Kornea und des Konjunktivalsackes	T31.93	Verbr 90% od mehr KöOF: 30-39 % Verbr 3. Gr
T26.2	Verbr m nachfolgender Ruptur u Destruktion des Augapfels	T31.94	Verbr 90% od mehr KöOF: 40-49 % Verbr 3. Gr
T26.3	Verbr sonst Teile des Auges u seiner Anhangsgebilde	T31.95	Verbr 90% od mehr KöOF: 50-59 % Verbr 3. Gr
T26.4	Verbr des Auges u seiner Anhangsgebilde, Teil nnbez	T31.96	Verbr 90% od mehr KöOF: 60-69 % Verbr 3. Gr
T26.5	Verätzung des Augenlides und der Periokularregion	T31.97	Verbr 90% od mehr KöOF: 70-79 % Verbr 3. Gr
T26.6	Verätzung der Kornea und des Konjunktivalsackes	T31.98	Verbr 90% od mehr KöOF: 80-89% Verbr 3. Gr
T26.7	Verätz m nachfolgender Ruptur u Destruktion des Augapfels	T31.99	Verbr 90% od mehr KöOF: 90 % od mehr Verbr 3. Gr
T26.8	Verätzung sonst Teile des Auges u seiner Anhangsgebilde	T32.22	Verätz 20-29% KöOF: 20-29% Verätz 3. Gr

T32.32	Verätz 30-39% KöOF: 20-29% Verätz 3. Gr	T35.5	Nnbez Erfrierung der unteren Extremität
T32.33	Verätz 30-39% KöOF: 30-39% Verätz 3. Gr	T35.6	Nnbez Erfrierung mit Beteiligung mehrerer Körperregionen
T32.42	Verätz 40-49% KöOF: 20-29% Verätz 3. Gr	T35.7	Nnbez Erfrierung an nicht näher bezeichneten Lokalisationen
T32.43	Verätz 40-49% KöOF: 30-39% Verätz 3. Gr	T36.0	Vergiftung, Penizilline
T32.44	Verätz 40-49% KöOF: 40-49% Verätz 3. Gr	T36.1	Vergiftung, Cephalosporine/and ß-Laktam-Antibiotika
T32.50	Verätz 50-59% KöOF: < 10% od nnbez Anteil Verätz 3. Gr	T36.2	Vergiftung, Chloramphenicol-Gruppe
T32.51	Verätz 50-59% KöOF: 10-19% Verätz 3. Gr	T36.3	Vergiftung, Makrolide
T32.52	Verätz 50-59% KöOF: 20-29% Verätz 3. Gr	T36.4	Vergiftung, Tetrazykline
T32.53	Verätz 50-59% KöOF: 30-39% Verätz 3. Gr	T36.5	Vergiftung, Aminoglykoside
T32.54	Verätz 50-59% KöOF: 40-49% Verätz 3. Gr	T36.6	Vergiftung, Rifamycine
T32.55	Verätz 50-59% KöOF: 50-59% Verätz 3. Gr	T36.7	Vergiftung, Antimykotika b systemischer Anwendung
T32.60	Verätz 60-69% KöOF: < 10% od nnbez Anteil Verätz 3. Gr	T36.8	Vergiftung, sonst systemisch wirkende Antibiotika
T32.61	Verätz 60-69% KöOF: 10-19% Verätz 3. Gr	T36.9	Vergiftung, systemisch wirkendes Antibiotikum, nnb
T32.62	Verätz 60-69% KöOF: 20-29% Verätz 3. Gr	T37.0	Vergiftung, Sulfonamide
T32.63	Verätz 60-69% KöOF: 30-39% Verätz 3. Gr	T37.1	Vergiftung, antimykobakterielle Arzneimittel
T32.64	Verätz 60-69% KöOF: 40-49% Verätz 3. Gr	T37.2	Vergiftung, Antimalariamittel u AM gg and Blutprotozoen
T32.65	Verätz 60-69% KöOF: 50-59% Verätz 3. Gr	T37.3	Vergiftung, sonstige Antiprotozoika
T32.66	Verätz 60-69% KöOF: 60-69% Verätz 3. Gr	T37.4	Vergiftung, Anthelminthika
T32.70	Verätz 70-79% KöOF: < 10% od nnbez Anteil Verätz 3. Gr	T37.5	Vergiftung, Virostatika
T32.71	Verätz 70-79% KöOF: 10-19% Verätz 3. Gr	T37.8	Vergiftung, so nb system wirk Antiinfektiva u Antiparasitika
T32.72	Verätz 70-79% KöOF: 20-29% Verätz 3. Gr	T37.9	Vergiftung, system wirk Antiinfektiv u Antiparasitikum, nnb
T32.73	Verätz 70-79% KöOF: 30-39% Verätz 3. Gr	T38.0	Vergiftung, Glukokortikoide u synthetische Analoga
T32.74	Verätz 70-79% KöOF: 40-49% Verätz 3. Gr	T38.1	Vergiftung, Schilddrüsenhormone u Ersatzstoffe
T32.75	Verätz 70-79% KöOF: 50-59% Verätz 3. Gr	T38.2	Vergiftung, Thyreostatika
T32.76	Verätz 70-79% KöOF: 60-69% Verätz 3. Gr	T38.3	Vergift, Insulin u orale blutzuckersenk Arzneim [Antidiab]
T32.77	Verätz 70-79% KöOF: 70-79% Verätz 3. Gr	T38.4	Vergiftung, orale Kontrazeptiva
T32.80	Verätz 80-89% KöOF: < 10% od nnbez Anteil Verätz 3. Gr	T38.5	Vergiftung, sonstige Östrogene u Gestagene
T32.81	Verätz 80-89% KöOF: 10-19% Verätz 3. Gr	T38.6	Vergift, Antigonadotrop, Antiöstrogen u Antiandrogen, aonkl
T32.82	Verätz 80-89% KöOF: 20-29% Verätz 3. Gr	T38.7	Vergiftung, Androgene u verwandte Anabolika
T32.83	Verätz 80-89% KöOF: 30-39% Verätz 3. Gr	T38.8	Vergift, sonst+nnb Hormone u synthet Ersatzstoffe
T32.84	Verätz 80-89% KöOF: 40-49% Verätz 3. Gr	T38.9	Vergiftung, sonst+nnb Hormon-Antagonisten
T32.85	Verätz 80-89% KöOF: 50-59% Verätz 3. Gr	T39.0	Vergiftung, Salizylate
T32.86	Verätz 80-89% KöOF: 60-69% Verätz 3. Gr	T39.1	Vergiftung, 4-Aminophenol-Derivate
T32.87	Verätz 80-89% KöOF: 70-79% Verätz 3. Gr	T39.2	Vergiftung, Pyrazolon-Derivate
T32.88	Verätz 80-89% KöOF: 80-89% Verätz 3. Gr	T39.3	Vergiftung, sonst nichtsteroidale Antiphlogistika [NSAID]
T32.90	Verätz 90% od mehr KöOF:<10% od nnbez Ant Verätz 3.Gr	T39.4	Vergiftung, Antirheumatika, ank
T32.91	Verätz 90% od mehr KöOF: 10-19% Verätz 3. Gr	T39.8	Vergift, so nichtopioidhalt Analgetika u Antipyretika, aonkl
T32.92	Verätz 90% od mehr KöOF: 20-29% Verätz 3. Gr	T39.9	Vergift nichtopioidhalt Analget/Antipyret/Antirheumat, nnb
T32.93	Verätz 90% od mehr KöOF: 30-39% Verätz 3. Gr	T40.0	Vergiftung, Opium
T32.94	Verätz 90% od mehr KöOF: 40-49% Verätz 3. Gr	T40.1	Vergiftung, Heroin
T32.95	Verätz 90% od mehr KöOF: 50-59% Verätz 3. Gr	T40.2	Vergiftung, sonstige Opioide
T32.96	Verätz 90% od mehr KöOF: 60-69% Verätz 3. Gr	T40.3	Vergiftung, Methadon
T32.97	Verätz 90% od mehr KöOF: 70-79% Verätz 3. Gr	T40.4	Vergiftung, sonstige synthetische Betäubungsmittel
T32.98	Verätz 90% od mehr KöOF: 80-89% Verätz 3. Gr	T40.5	Vergiftung, Kokain
T32.99	Verätz 90% od mehr KöOF: 90% od mehr Verätz 3. Gr	T40.6	Vergiftung, sonstige+nnb Betäubungsmittel
T33.0	Oberflächliche Erfrierung des Kopfes	T40.7	Vergiftung, Cannabis (-Derivate)
T33.1	Oberflächliche Erfrierung des Halses	T40.8	Vergiftung, Lysergid [LSD]
T33.2	Oberflächliche Erfrierung des Thorax	T40.9	Vergiftung, sonst+nnb Psychodysleptika [Halluzinogene]
T33.3	Oberfl Erfrier Bauchdecke, Lumbosakralgegend u Becken	T41.0	Vergiftung, Inhalationsanästhetika
T33.4	Oberflächliche Erfrierung des Armes	T41.1	Vergiftung, Intravenöse Anästhetika
T33.5	Oberflächliche Erfrierung des Handgelenkes und der Hand	T41.2	Vergiftung, sonst+nnb Allgemeinanästhetika
T33.6	Oberflächliche Erfrierung der Hüfte und des Oberschenkels	T41.3	Vergiftung, Lokalanästhetika
T33.7	Oberflächliche Erfrierung des Knies und des Unterschenkels	T41.4	Vergiftung, Anästhetikum, nnbez
T33.8	Oberflächliche Erfrierung der Knöchelregion und des Fußes	T41.5	Vergiftung, therapeutische Gase
T33.9	Oberflächliche Erfrierung an sonst und nnbez Lokalisationen	T42.0	Vergiftung, Hydantoin-Derivate
T34.0	Erfrierung mit Gewebsnekrose des Kopfes	T42.1	Vergiftung, Iminostilbene
T34.1	Erfrierung mit Gewebsnekrose des Halses	T42.2	Vergiftung, Succinimide und Oxazolidine
T34.2	Erfrierung mit Gewebsnekrose des Thorax	T42.3	Vergiftung, Barbiturate
T34.3	Erfr m Gewebsnekrose Bauchd, Lumbosakralgeg u Becken	T42.4	Vergiftung, Benzodiazepine
T34.4	Erfrierung mit Gewebsnekrose des Armes	T42.5	Vergiftung, gemischte Antiepileptika, aonkl
T34.5	Erfrierung mit Gewebsnekrose Handgelenk und Hand	T42.6	Vergiftung, sonst Antiepileptika, Sedativa u Hypnotika
T34.6	Erfrierung m Gewebsnekrose Hüfte und Oberschenkel	T42.7	Vergiftung, Antiepileptika, Sedativa u Hypnotika, nnb
T34.7	Erfrierung m Gewebsnekrose Knie und Unterschenkel	T42.8	Vergift, Antiparkinsonm u and zentral wirk Muskelrelax
T34.8	Erfrierung m Gewebsnekrose Knöchelregion und Fußes	T43.0	Vergiftung, tri- u tetrazyklische Antidepressiva
T34.9	Erfrierung m Gewebsnekrose an sonst und nnbez Lok	T43.1	Vergiftung, Monoaminoxidase-hemmende Antidepressiva
T35.0	Oberflächliche Erfrierung m Beteiligung mehrerer Körperreg	T43.2	Vergiftung, sonst+nnbez Antidepressiva
T35.1	Erfrierung m Gewebsnekrose m Beteiligung mehr Körperreg	T43.3	Vergift, Antipsychotika u Neuroleptika Phenothiazin-Basis
T35.2	Nnbez Erfrierung des Kopfes und des Halses	T43.4	Vergift, Neuroleptika Butyrophenon- u Thioxanthen-Basis
T35.3	Nnbez Erfrier Thorax, Abdomen, Lumbosakralgeg u Becken	T43.5	Vergiftung, sonst+nnb Antipsychotika u Neuroleptika
T35.4	Nnbez Erfrierung der oberen Extremität	T43.6	Vergiftung, Psychostimulanzien m Mißbrauchspotential

T43.8	Vergiftung, sonstige psychotrope Substanzen, aonkl	T51.0	Toxische Wirkung, Äthanol
T43.9	Vergiftung, Psychotrope Substanz, nnbez	T51.1	Toxische Wirkung, Methanol
T44.0	Vergiftung, Cholinesterase-Hemmer	T51.2	Toxische Wirkung, 2-Propanol
T44.1	Vergiftung, sonst Parasympathomimetika [Cholinergika]	T51.3	Toxische Wirkung, Fuselöl
T44.2	Vergiftung, Ganglienblocker, aonkl	T51.8	Toxische Wirkung, sonstige Alkohole
T44.3	Vergiftung, sonst Parasymplytika/Spasmolytika, aonkl	T51.9	Toxische Wirkung, Alkohol, nnbez
T44.4	Vergiftung, Vorw Alpha-Rezeptoren-Stimulanzen, aonkl	T52.0	Toxische Wirkung, Erdölprodukte
T44.5	Vergiftung, Vorw Beta-Rezeptoren-Stimulanzen, aonkl	T52.1	Toxische Wirkung, Benzol
T44.6	Vergiftung, Alpha-Rezeptorenblocker, aonkl	T52.2	Toxische Wirkung, Benzol-Homologe
T44.7	Vergiftung, Beta-Rezeptorenblocker, aonkl	T52.3	Toxische Wirkung, Glykole
T44.8	Vergiftung, zentral wirk u adrenerge Neuronenblocker, aonkl	T52.4	Toxische Wirkung, Ketone
T44.9	Vergiftung so+nnb, prim auf auton Nervensyst wirk AM	T52.8	Toxische Wirkung, sonst organische Lösungsmittel
T45.0	Vergiftung, Antiallergika u Antiemetika	T52.9	Toxische Wirkung, organisches Lösungsmittel, nnb
T45.1	Vergiftung, Antineoplastika u Immunsuppressiva	T53.0	Toxische Wirkung, Tetrachlorkohlenstoff
T45.2	Vergiftung, Vitamine, ank	T53.1	Toxische Wirkung, Chloroform
T45.3	Vergiftung, Enzyme, ank	T53.2	Toxische Wirkung, Trichloräthylen
T45.4	Vergiftung, Eisen u dessen Verbindungen	T53.3	Toxische Wirkung, Tetrachloräthylen
T45.5	Vergiftung, Antikoagulanzen	T53.4	Toxische Wirkung, Dichlormethan
T45.6	Vergiftung, Fibrinolytika u Fibrinolyse-Hemmer	T53.5	Toxische Wirkung, Fluorchlorkohlenwasserstoffe [FCKW]
T45.7	Vergift, Antikoagul-Antagonist, Vit K u sonst Koagulanzen	T53.6	Tox Wirk, so halogenierte aliphat Kohlenwasserstoffe
T45.8	Vergift, sonst prim syst u auf Blut wirk Mittel, aonkl	T53.7	Tox Wirk, so halogenierte aromt Kohlenwasserstoffe
T45.9	Vergift, prim systemisch u auf Blut wirk Mittel, nnb	T53.9	Tox Wirk halogen aliphat/aromat Kohlenwasserstoffe, nnb
T46.0	Vergift, Herzglykoside u Arzneimittel m ähnlicher Wirkung	T54.0	Toxische Wirkung, Phenol u dessen Homologe
T46.1	Vergiftung, Kalziumantagonisten	T54.1	Toxische Wirkung, sonst ätzende organische Verbindungen
T46.2	Vergiftung, sonst Antiarrhythmika, ank	T54.2	Toxisch Wirkung, ätzende Säuren u säureähnliche Subst
T46.3	Vergiftung, Koronardilatoren, ank	T54.3	Toxische Wirkung, Ätzalkalien u alkaliähnliche Subst
T46.4	Vergift, Angiotens-KonversEnzym-Hemmer [ACE-Hemmer]	T54.9	Toxische Wirkung, ätzende Substanz, nnbez
T46.5	Vergiftung, sonst Antihypertensiva, ank	T55	Toxische Wirkung von Seifen u Detergenzien
T46.6	Vergift, Antihyperlipidämika u Arzneimittel gg Arteriosklerose	T56.0	Toxische Wirkung, Blei u dessen Verbindungen
T46.7	Vergiftung, periphere Vasodilatoren	T56.1	Toxische Wirkung, Quecksilber u dessen Verbindungen
T46.8	Vergiftung, Antivariakosa, einschl Verödungsmittel	T56.2	Toxische Wirkung, Chrom u dessen Verbindungen
T46.9	Vergift, so+nnb prim auf Herz-Kreislaufsystem wirk Mittel	T56.3	Toxische Wirkung, Kadmium u dessen Verbindungen
T47.0	Vergiftung, Histamin-H2-Rezeptorenblocker	T56.4	Toxische Wirkung, Kupfer u dessen Verbindungen
T47.1	Vergiftung, sonst Antazida u Magensekretionshemmer	T56.5	Toxische Wirkung, Zink u dessen Verbindungen
T47.2	Vergiftung, stimulierende Laxanzen	T56.6	Toxische Wirkung, Zinn u dessen Verbindungen
T47.3	Vergiftung, salinische u osmotische Laxanzen	T56.7	Toxische Wirkung, Beryllium u dessen Verbindungen
T47.4	Vergiftung, sonstige Laxanzen	T56.8	Toxische Wirkung, sonstige Metalle
T47.5	Vergiftung, Digestiva	T56.9	Toxische Wirkung, Metall, nnbez
T47.6	Vergiftung, Antidiarrhoika	T57.0	Toxische Wirkung, Arsen u dessen Verbindungen
T47.7	Vergiftung, Emetika	T57.1	Toxische Wirkung, Phosphor u dessen Verbindungen
T47.8	Vergift, sonst primär auf Magen-Darmtrakt wirk Mittel	T57.2	Toxische Wirkung, Mangan u dessen Verbindungen
T47.9	Vergift, primär auf Magen-Darmtrakt wirk Arzneim, nnb	T57.3	Toxische Wirkung, Blausäure
T48.0	Vergift, Oxytozin [Ocytocin] u ähnlich wirk Wehenmittel	T57.8	Toxische Wirkung, sonst nb anorganische Substanzen
T48.1	Vergiftung, Muskelrelaxanzen [neuromuskuläre Blocker]	T57.9	Toxische Wirkung, Anorganische Substanz, nnbez
T48.2	Vergiftung, so+nnb, primär auf Muskulatur wirk Mittel	T58	Toxische Wirkung von Kohlenmonoxid
T48.3	Vergiftung, Antitussiva	T59.0	Toxische Wirkung, Stickstoffoxide
T48.4	Vergiftung, Expektoranzen	T59.1	Toxische Wirkung, Schwefeldioxid
T48.5	Vergiftung, Arzneimittel gg ErkältungskH	T59.2	Toxische Wirkung, Formaldehyd
T48.6	Vergiftung, Antiasthmika, ank	T59.3	Toxische Wirkung, Tränengas
T48.7	Vergift, sonst u nnb primär auf das Atmungssyst wirk Mittel	T59.4	Toxische Wirkung, Chlorgas
T49.0	Vergift Antimykot/Antiinfekt/Antiphlog z lok Anwend, aonkl	T59.5	Toxische Wirkung, Fluorgas u Fluorwasserstoff
T49.1	Vergiftung, Antipruriginosa	T59.6	Toxische Wirkung, Schwefelwasserstoff
T49.2	Vergift, Adstringenzen u Detergenzien zur lokalen Anwend	T59.7	Toxische Wirkung, Kohlendioxid
T49.3	Vergift hauterweich, -pflege [Demulzenzen] u -schütz Mittel	T59.8	Tox Wirk, sonst nb Gase, Dämpfe od sonst nb Rauch
T49.4	Vergift Keratolyt, Keratoplast u so AM u Präp zur Haarbeh	T59.9	Toxische Wirkung, Gase, Dämpfe od Rauch, nnb
T49.5	Vergiftung, Ophthalmika	T60.0	Tox Wirk, Organophosphat- u Carbamat-Insektizide
T49.6	Vergift, in HNO-Heilkunde angewend Arzneimittel u Präp	T60.1	Toxische Wirkung, Halogenierte Insektizide
T49.7	Vergiftung, Dentalpharmaka b topischer Anwendung	T60.2	Toxische Wirkung, sonstige Insektizide
T49.8	Vergiftung, sonst Mittel zur topischen Anwendung	T60.3	Toxische Wirkung, Herbizide u Fungizide
T49.9	Vergiftung, Mittel zur topischen Anwendung, nnb	T60.4	Toxische Wirkung, Rodentizide
T50.0	Vergiftung, Mineralokortikoide u deren Antagonisten	T60.8	Toxische Wirkung, sonst Schädlingsbekämpfungsmittel
T50.1	Vergiftung, Schleifendiuretika [High-ceiling-Diuretika]	T60.9	Toxische Wirkung, Schädlingsbekämpfungsmittel, nnb
T50.2	Vergift, Carboanhydr-Hemm Benzothiadiaz-Deriv and Diuret	T63.0	Toxische Wirkung, Schlangengift
T50.3	Vergift, auf Elektrolyt-, Kalorien- u Wasserhaush wirk Mittel	T63.1	Toxische Wirkung, Gift andr Reptilien
T50.4	Vergiftung, auf Harnsäurestoffwechsel wirkend AM	T63.2	Toxische Wirkung, Skorpiongift
T50.5	Vergiftung, Appetitzügler	T63.3	Toxische Wirkung, Spinnengift
T50.6	Vergiftung, Antidote u Chelatbildner, ank	T63.4	Toxische Wirkung, Gift sonstiger Arthropoden
T50.7	Vergiftung, Analeptika u Opioid-Rezeptor-Antagonisten	T63.5	Toxische Wirkung d Kontakt m Fischen
T50.8	Vergiftung, Diagnostika	T63.6	Toxische Wirkung d Kontakt m sonst Meerestieren
T50.9	Vergiftung so u nnb AM, Drogen u biol akt Substanzen	T63.8	Toxische Wirkung d Kontakt m sonst giftigen Tieren

T63.9	Toxische Wirkung d Kontakt m nnb giftigen Tier	T84.1	Mechan Komplik d interne OSyVorricht an ExtrKnochen
T64	Tox Wirk Aflatoxin u so Mykotoxin in kontamin Lebensm	T84.2	Mechan Komplik d interne OSyVorricht an so Knochen
T65.0	Toxische Wirkung, Zyanide	T84.3	Mechan Komplik d so Knochengeräte/-implant/-transplant
T65.1	Toxische Wirkung, Strychnin u dessen Salze	T84.4	Mechan Komplik d so intern orthopäd Gerät/Impl/Transplant
T65.2	Toxische Wirkung, Tabak und Nikotin	T84.5	Infektion/entzündl Rkt durch eine Gelenkendoprothese
T65.3	Tox Wirk, Nitro- u Aminoderivate von Benzol u Homologen	T84.6	Infektion/entzündl Rkt durch interne OSyVorricht [jede Lok]
T65.4	Toxische Wirkung, Schwefelkohlenstoff	T84.7	Infekt/entz Rkt durch so orthopäd Endoproth/Impl/Transplant
T65.5	Tox Wirk Glyceroltrinitrat, Sauerstoffsäur Stickst/Ester	T84.8	So Komplik d orthopäd Endoproth/Implant/Transplantate
T65.6	Toxische Wirkung, Farben u Farbstoffe, ank	T84.9	Nnbez Komplik durch orthopäd Endoproth/ Implant/ Transpl
T65.8	Toxische Wirkung sonstiger nb Substanzen	T85.0	Mechan Komplik durch ventrikulären, intrakraniellen Shunt
T65.9	Toxische Wirkung nbez Substanz	T85.1	Mechan Komplik durch implant elektr Stimulator Nervensyst
T67.0	Hitzschlag u Sonnenstich	T85.2	Mechanische Komplikation durch intraokulare Linse
T67.1	Hitzesyndrome	T85.3	Mechan Komplik durch so Augenproth/-implantat/-transplant
T71	Erstickung	T85.4	Mechanische Komplik durch Mammaprothese/-implantat
T73.1	Schäden d Durst	T85.5	Mechan Komplik durch gastrointest Proth/Implant/Transplant
T74.1	Körperlicher Mißbrauch	T85.6	Mechan Komplik durch sonst nb int Proth/Implant/Transplant
T75.4	Schäden d elektrischen Strom	T85.71	Infekt u entzündl Reakt durch Katheter zur Peritonealdialyse
T79.0	Luftembolie (traumatisch)	T85.78	Infekt/ entzündl Reakt durch so interne Proth/Implant/Transpl
T79.1	Fettembolie (traumatisch)	T85.81	Sonst Komplik durch interne Proth/Implant/Transplant im NS
T79.6	Traumatische Muskelischämie	T85.82	Kapsel fibrose Mamma durch Mammaprothese od -implantat
T79.7	Traumatisches subkutanes Emphysem	T85.88	Sonst Komplik durch interne Proth/Implant/Transplant, aonkl
T80.0	Luftembolie nach Infus/Transfus/Injekt u therap Zwecken	T85.9	Nnbez Komplik durch interne Proth/Implant/Transplant
T80.3	AB0-Unverträglichkeitsreaktion	T86.10	Akute Funktionsverschlechterung eines Nierentransplantates
T80.4	Rh-Unverträglichkeitsreaktion	T86.11	Chron Funktionsverschlechterung eines Nierentransplantates
T81.3	Aufreißen Operationswunde, ank	T86.12	Verzögerte Aufnahme der Transplantatfunktion
T81.5	FK, verseh nach Eingr in Körperhöhl/OPWunde zurückgebl	T86.19	Sonst u nbez FunktStör, Versagen u Abstoß Nierentranspl
T81.6	Akut Rkt auf währ Eingriff verseh zurückgebl Fremdsbst	T86.2	Versagen und Abstoßung eines Herztransplantates
T82.0	Mechanische Komplik d Herzklappenprothese	T86.3	Versagen und Abstoßung eines Herz-Lungen-Transplantates
T82.1	Mechanische Komplik d kardiales elektronisches Gerät	T86.40	Akute Funktionsverschlechterung eines Lebertransplantates
T82.2	Mechan Komplik d Koronarart-Bypass u Klappentranspl	T86.41	Chron Funktionsverschlechterung eines Lebertransplantates
T82.3	Mechanische Komplik d sonst Gefäßtransplantate	T86.49	Sonst u nbez FunktStör/Versagen/Abstoßung Lebertranspl
T82.4	Mechanische Komplik d Gefäßkatheter b Dialyse	T86.50	Durchblutungsstörung eines Hauttransplantates
T82.5	Mechan Komplik d so Geräte/Implantate in Herz u Gefäßen	T86.51	Nekrose eines Hauttransplantates
T82.6	Infektion u entzündl Reaktion d Herzklappenprothese	T86.52	Verlust eines Hauttransplantates
T82.7	Infekt/entzündl Rkt d so Gerät/Impl/Transpl in Herz Gefäß	T86.59	Sonst u nbez Versagen u Abstoßung Hauttransplantat
T82.8	So Komplik d Proth/Implant/Transpl in Herz u Gefäßen	T86.81	Versagen u Abstoßung Lungentransplantat
T82.9	Nnb Kompl d Proth/Implant/Transpl in Herz u Gefäßen	T86.82	Versagen u Abstoßung Pankreastransplantat
T83.0	Mechan Komplik d Harnwegskatheter (Verweilkatheter)	T86.88	Versagen u Abstoßung, so transplant Organe u Gewebe
T83.1	Mechan Komplik d so Geräte od Implantate im Harntrakt	T86.9	Versagen u Abstoßung, nnb transplant Organ u Gewebe
T83.2	Mechanische Komplik d Harnorgantransplantat	T88.1	Sonst Komplik nach Impfung [Immunisierung], aonkl
T83.4	Mechan Komplik d so Proth/Implant/Transpl im Genitaltrakt	T88.3	Maligne Hyperthermie d Anästhesie
T83.5	Infektion/entzündl Rkt d Proth/Implant/Transpl im Harntrakt	Z01.80	Abklärung einer Dispos f maligne Herzrhythmusstörungen
T83.6	Infektion/entzündl Rkt d Proth/Implant/Transpl im GenitTrakt	Z20.6	Kontakt m u Expos ggü HIV [Human Immundefizienz-Virus]
T83.8	So Komplik d Proth/Implant/Transpl im Urogenitaltrakt	Z29.2	Sonstige prophylaktische Chemotherapie
T83.9	Nnb Komplik d Proth/Implant/Transpl im Urogenitaltrakt	Z90.3	Verlust Teile Magen
T84.0	Mechan Komplikation durch eine Gelenkendoprothese		

Diagnose P66-2

A08.0	Enteritis durch Rotaviren	J20.5	Akute Bronchitis d Resp-Sync-Vir [RS-V]
A08.2	Enteritis durch Adenoviren	J20.8	Akute Bronchitis d sonstige nb Erreger
A41.9	Sepsis, nbez	J22	Akute Infektion untere Atemwege, nbez
A49.1	Streptokokkeninfektion nbez Lok	J31.0	Chronische Rhinitis
B09	Nnbez Virusinf, durch Haut-/Schleimhautläsion gekennz	J40	Bronchitis, nicht als akut oder chronisch bezeichnet
B99	Sonstige und nicht näher bezeichnete Infektionskrankheiten	J93.0	Spontaner Spannungspneumothorax
E56.8	Mangel an sonstigen Vitaminen	K52.8	Sonst nb nichtinfekt Gastroenteritis u Kolitis
E71.3	Störungen FettsäureSW	K60.2	Analfissur, nbez
E86	Volumenmangel	L01.1	Sekundäre Impetiginisation and Dermatosen
E87.2	Azidose	L02.2	Hautabszeß, Furunkel u Karbunkel am Rumpf
E88.2	Lipomatose, aonkl	L08.0	Pyodermie
F44.4	Dissoziative Bewegungsstörungen	L91.8	Sonstige hypertrophe HautKH
G54.0	Läsionen Plexus brachialis	P01.5	Schädigung Fetus/Neugeb b Mehrlingsschwangerschaft
G93.0	Hirnzysten	P01.6	Schädigung Fetus/Neugeb d Tod der Mutter
H05.0	Akute Entzündung Orbita	P02.4	Schädigung Fetus/Neugeb d Nabelschnurvorfal
H10.4	Chronische Konjunktivitis	P02.7	Schädigung Fetus/Neugeb d Chorioamnionitis
I35.0	Aortenklappenstenose	P04.1	Schädigung Fetus/Neugeb d sonst Medikation b Mutter
I42.1	Hypertrophische obstruktive Kardiomyopathie	P04.4	Schädigung Fet/Ngb d Einn abh-erz AM/Drogen d Mutter
I49.1	Vorhofextrasystolie	P07.2	Neugeborenes m extremer Unreife
I49.3	Ventrikuläre Extrasystolie	P12.4	Überwachungsbed Verletz behaarte Kopfhaut b Neugeb
I49.8	Sonstige nb kardiale Arrhythmien	P21.0	Schwere Asphyxie unter Geburt

P21.1	Leichte od mäßige Asphyxie unter Geburt	Q35.9	Gaumenspalte, nnbez
P21.9	Asphyxie unter Geburt, nnbez	Q36.0	Lippenspalte, beidseitig
P22.8	Sonst Atemnot [Respiratory distress] b Neugeborenen	Q36.1	Lippenspalte, median
P28.3	Primäre Schlafapnoe b Neugeborenen	Q36.9	Lippenspalte, einseitig
P28.4	Sonstige Apnoe b Neugeborenen	Q38.6	Sonstige angeborene Fehlbildungen Mund
P29.1	Herzrhythmusstörung b Neugeborenen	Q39.5	Angeborene Dilatation Ösophagus
P38	Omphalitis b Neugeborenen m od oh leichte Blutg	Q39.6	Ösophagusdivertikel (angeboren)
P39.0	Infektiöse Mastitis b Neugeborenen	Q39.8	Sonst angeborene Fehlbildungen Ösophagus
P39.3	Harnwegsinfektion b Neugeborenen	Q40.0	Angeborene hypertrophische Pylorusstenose
P39.4	Hautinfektion b Neugeborenen	Q40.1	Angeborene Hiatushernie
P52.4	Intrazerebrale (nichttraumat) Blutung Fetus/Neugeb	Q43.40	Duplikatur Dünndarm
P55.0	Rh-Isoimmunisierung b Feten u Neugeborenen	Q43.41	Duplikatur Kolon
P55.1	AB0-Isoimmunisierung b Feten u Neugeborenen	Q43.42	Duplikatur Rektum
P55.8	Sonst hämolytische KH b Feten u Neugeborenen	Q43.49	Duplikatur Darm, nnb
P59.0	Neugeborenenikterus in Verbindung m vorzeitiger Geburt	Q43.5	Ektopia ani
P59.8	Neugeborenenikterus d sonst nb Ursachen	Q43.6	Angeborene Fistel Rektum u Anus
P71.1	Sonstige Hypokalzämie b Neugeborenen	Q43.7	Kloakenpersistenz
P74.0	Metabolische Spätazidose b Neugeborenen	Q43.8	Sonst nb angeborene Fehlbildungen Darm
P76.0	Mekoniumpfropf-Syndrom	Q43.9	Angeborene Fehlbildung Darm, nnbez
P78.3	Nichtinfektiöse Diarrhoe b Neugeborenen	Q61.0	Angeborene solitäre Nierenzyste
Q10.0	Angeborene Ptose	Q61.2	Polyzyst Niere, autosom-dom
Q10.1	Angeborenes Ektropium	Q61.3	Polyzystische Niere, nnbez
Q10.2	Angeborenes Entropium	Q61.4	Nierendysplasie
Q10.3	Sonst angeborene Fehlbildungen Augenlid	Q61.5	Medulläre Zystenniere
Q10.6	Sonst angeborene Fehlbildungen Tränenapparat	Q61.8	Sonstige zystische Nierenkrankheiten
Q10.7	Angeborene Fehlbildung Orbita	Q61.9	Zystische Nierenkrankheit, nnbez
Q11.0	Zystenaug[e] [cystic eyeball]	Q62.0	Angeborene Hydronephrose
Q11.1	Sonstiger Anophthalmus	Q62.1	Atresie und (angeborene) Stenose Ureter
Q11.2	Mikrophthalmus	Q62.2	Angeborener Megaureter
Q11.3	Makrophthalmus	Q62.3	Sonst (angeb) obstruktive Defekte Nierenbecken u Ureter
Q12.0	Cataracta congenita	Q64.4	Fehlbildung Urachus
Q12.1	Angeborene Linsenverlagerung	Q64.5	Angeborenes Fehlen Harnblase u Urethra
Q12.2	Linsenkolobom	Q64.6	Angeborenes Divertikel Harnblase
Q12.3	Angeborene Aphakie	Q64.7	Sonst angeborene Fehlbildungen Harnblase u Urethra
Q12.4	Sphärophakie	Q65.0	Angeborene Luxation Hüftgelenk, einseitig
Q12.8	Sonstige angeborene Fehlbildungen Linse	Q65.1	Angeborene Luxation Hüftgelenk, beidseitig
Q12.9	Angeborene Fehlbildung Linse, nnbez	Q65.2	Angeborene Luxation Hüftgelenk, nnbez
Q13.0	Iriskolobom	Q65.3	Angeborene Subluxation Hüftgelenk, einseitig
Q13.1	Fehlen Iris (angeboren)	Q65.4	Angeborene Subluxation Hüftgelenk, beidseitig
Q13.2	Sonstige angeborene Fehlbildungen Iris	Q65.5	Angeborene Subluxation Hüftgelenk, nnbez
Q13.3	Angeborene Hornhauttrübung	Q65.6	Instabiles Hüftgelenk (angeboren)
Q13.4	Sonstige angeborene Fehlbildungen Kornea	Q67.0	Gesichtsasymmetrie
Q13.5	Blaue Sklera	Q67.5	Angeborene Deformitäten Wirbelsäule
Q13.8	Sonst angeborene Fehlbildungen vord Augenabschnitt	Q68.2	Angeborene Deformität Knie
Q14.0	Angeborene Fehlbildung Glaskörper	Q71.0	Angeborenes vollständiges Fehlen obere Extremität(en)
Q14.1	Angeborene Fehlbildung Retina	Q71.1	Angeb Fehlen Ober- u Unterarm b vorhandener Hand
Q14.2	Angeborene Fehlbildung Papille	Q71.2	Angeborenes Fehlen Unterarm u Hand
Q14.3	Angeborene Fehlbildung Chorioidea	Q71.3	Angeborenes Fehlen Hand od ein/mehr Finger
Q14.8	Sonst angeborene Fehlbildungen hint Augenabschnitt	Q71.4	Longitudinaler Reduktionsdefekt Radius
Q15.8	Sonst nb angeborene Fehlbildungen Auge	Q71.5	Longitudinaler Reduktionsdefekt Ulna
Q16.0	Angeborenes Fehlen Ohrmuschel	Q71.6	Spalthand
Q16.1	Angeb Fehlen, Atresie u Striktur (äußeren) Gehörgang	Q71.9	Reduktionsdefekt obere Extremität, nnbez
Q16.2	Fehlen Tuba auditiva (angeboren)	Q72.0	Angeborenes vollständiges Fehlen unt Extremität(en)
Q16.3	Angeborene Fehlbildung Gehörknöchelchen	Q72.1	Angeb Fehlen Ober- u Unterschenkel b vorhandenem Fuß
Q16.4	Sonst angeborene Fehlbildungen Mittelohr	Q72.2	Angeborenes Fehlen Unterschenkel u Fuß
Q16.5	Angeborene Fehlbildung Innenohr	Q72.3	Angeborenes Fehlen Fuß od ein/mehr Zehen
Q16.9	Angeb Fehlbild Ohr als Urs Beeinträcht Hörvermögen, nnb	Q72.4	Longitudinaler Reduktionsdefekt Femur
Q17.0	Akzessorische Ohrmuschel	Q72.5	Longitudinaler Reduktionsdefekt Tibia
Q17.3	Sonstiges fehlgebildetes Ohr	Q72.6	Longitudinaler Reduktionsdefekt Fibula
Q18.0	Branchiogene(r) Sinus, Fistel u Zyste	Q72.7	Spaltfuß
Q28.80	Sonstiges angeborenes Aneurysma	Q72.8	Sonstige Reduktionsdefekte untere Extremität(en)
Q28.81	Sonstige angeborene Fistel des Kreislaufsystems	Q76.3	Angeborene Skoliose d angeborene Knochenfehlbildung
Q28.88	Sonst näher bez angeborene Fehlbildungen d Kreislaufsystems	Q76.4	Sonst angeborene Fehlbildungen WS oh Skoliose
Q33.1	Akzessorischer Lungenlappen	Q82.0	Hereditäres Lymphödem
Q33.5	Ektopisches Gewebe in Lunge (angeboren)	Q89.0	Angeborene Fehlbildungen Milz
Q33.8	Sonstige angeborene Fehlbildungen Lunge	Q89.3	Situs inversus
Q35.1	Spalte harter Gaumen	Q96.0	Karyotyp 45,X
Q35.3	Spalte weicher Gaumen	Q96.1	Karyotyp 46,X iso (Xq)
Q35.5	Spalte harter u weicher Gaumen	Q96.2	Karyotyp 46,X m Gonosomenanom, ausgenomm iso (Xq)
Q35.7	Uvulaspalte	Q96.3	Mosaik, 45,X/46,XX oder 45,X/46,XY

Q96.4	Mosaik, 45,X/sonstige Zelllinie(n) mit Gonosomenanomalie	U55.20	Erfolgt Registr LungenTx: oh DringlichkSt U oder HU
Q96.8	Sonstige Varianten Turner-Syndrom	U55.21	Erfolgte Registr LungenTx: DringlichkSt U
Q96.9	Turner-Syndrom, nnbez	U55.22	Erfolgte Registr LungenTx: DringlichkSt HU
Q97.0	Karyotyp 47,XXX	U55.30	Erfolgte Registr Herz-Lungen-Tx: Ohne DringlichkSt U od HU
Q97.1	Weiblicher Phänotyp m mehr als drei X-Chromosomen	U55.31	Erfolgte Registr Herz-Lungen-Tx: Mit DringlichkSt U
Q97.2	Mosaik, Zelllinien m unterschiedl Anzahl X-Chromosomen	U55.32	Erfolgte Registr Herz-Lungen-Tx: Mit DringlichkSt HU
Q97.3	Weiblicher Phänotyp m Karyotyp 46,XY	Z03.0	Beobachtung b Verdacht auf Tuberkulose
Q97.8	Sonst nb Anomalien Gonosomen b weiblichem Phänotyp	Z20.1	Kontakt m u Exposition ggü Tuberkulose
Q97.9	Anomalie Gonosomen b weiblichem Phänotyp, nnb	Z73	Probl m Bez Schwierigk b Lebensbewält
Q98.0	Klinefelter-Syndrom, Karyotyp 47,XXY	Z74.0	Probl m Bez PflegBed, Eingeschr Mobilität
Q98.1	Klinefelter-Synd, männl Phänotyp m > 2 X-Chromosomen	Z74.1	Probl m Bez PflegBed, Notw Hilfestell b Körperpfl
Q98.2	Klinefelter-Synd, männlicher Phänotyp m Karyotyp 46,XX	Z74.2	Probl m Bez PflegBed, Notw HilfeLeistg im Haush.
Q98.3	Sonst männlicher Phänotyp m Karyotyp 46,XX	Z74.3	Probl m Bez PflegBed, Notw ständ Beaufsicht
Q98.4	Klinefelter-Syndrom, nnbez	Z74.8	Sonst Probl m Bez PflegBed
Q98.5	Karyotyp 47,XXY	Z74.9	Problem m Bez PflegBed, nnb
Q98.6	Männl Phänotyp m Struktur-anomalie Gonosomen	Z75.21	Erfolgte Registrierung z Lebertranspl m Dringlichk.stufe T1
Q98.7	Männlicher Phänotyp m Gonosomen-Mosaik	Z75.22	Erfolgte Registrierung z Lebertranspl m Dringlichk.stufe T2
Q98.8	Sonst nb Anomalien Gonosomen männl Phänotyp	Z75.23	Erfolgte Registrierung z Lebertranspl m Dringlichk.stufe T3
Q98.9	Anomalie Gonosomen männl Phänotyp, nnbez	Z75.24	Erfolgte Registrierung z Lebertranspl m Dringlichk.stufe T4
Q99.8	Sonstige nb Chromosomenanomalien	Z75.29	Sonst u nnbez Wartezeit auf Untersuchung od Behandlung
R06.80	Ak lebensbedr Ereignis i Säugl/Alter	Z75.60	Erf Registr z Organtranspl oh Dringlkstufe HU: Niere
R09.2	Atemstillstand	Z75.64	Erf Registr z Organtranspl oh Dringlkstufe HU: NierePank
R23.8	So+nnb Hautveränderungen	Z75.65	Erf Registr z Organtranspl oh Dringlkstufe HU: Pankreas
R49.0	Dysphonie	Z75.66	Erf Registr z Organtranspl oh Dringlkstufe HU: Dünndarm
R62.8	So Ausbleiben erwartete physiolog Entwicklung	Z75.68	Erf Registr z Organtranspl oh Dringlkstufe HU: Sonst Org
R65.0	Syst inflam Response-Synd [SIRS] infek o Organkomp	Z75.69	Erf Registr z Organtranspl oh Dringlkstufe HU: nnbez Organ
R65.1	Syst inflam Response-Synd [SIRS] infek m Organkomp	Z75.70	Erf Registr z Organtranspl m Dringlkstufe HU: Niere
R65.2	Syst inflam Response-Synd [SIRS] ni-infekt o Organkomp	Z75.74	Erf Registr z Organtranspl m Dringlkstufe HU: NierePank
R65.3	Syst inflam Response-Synd [SIRS] ni-infekt m Org.komp	Z75.75	Erf Registr z Organtranspl m Dringlkstufe HU: Pankreas
R65.9	System inflamm Response-Synd [SIRS], nnbez	Z75.76	Erf Registr z Organtranspl m Dringlkstufe HU: Dünndarm
R94.0	Abnorme Ergebnisse von Fkprüfungen ZNS	Z75.78	Erf Registr z Organtranspl Dringlkstufe HU: Sonst Org
R95	Plötzlicher Kindstod	Z75.79	Erf Registr z Organtranspl m Dringlkstufe HU: nnbez Organ
S00.81	Oberfl Verletzung sonst Teile Kopf, Schürfwunde	Z75.8	Sonst Probl m Bez med Betreuungsmögl od a Ges.heitsvers
S72.3	Fraktur Femurschaft	Z75.9	Nnb Probl m Bez med Betreuungsmögl o.a. Ges.heitsvers
T21.24	Verbrennung Grad 2a des Rumpfes: Rücken [jeder Teil]	Z76.0	Ausstell wdH Verordn
T21.64	Verätzung Grad 2a des Rumpfes: Rücken [jeder Teil]	Z76.1	GesundhÜberwach u Betr Findelkind
T21.84	Verbrennung Grad 2b des Rumpfes: Rücken [jeder Teil]	Z76.2	GesundhÜberwach u Betr and gesund Säugl u Kind
T21.94	Verätzung Grad 2b des Rumpfes: Rücken [jeder Teil]	Z76.4	And i GesundhBetrEinr aufgenomm Person
U55.10	Erfolgte Registr HerzTx: oh DringlichkSt U oder HU	Z76.8	Pers, die GesundhW aus so best nb Grund i Anspr nehmen
U55.11	Erfolgte Registr HerzTx: DringlichkSt U	Z83.3	Diabetes mellitus in Familienanamnese
U55.12	Erfolgte Registr HerzTx: DringlichkSt HU		

Diagnose P66-3

Z38.3	Zwilling, Geburt im Krankenhaus	Z38.6	Anderer Mehrling, Geburt im Krankenhaus
Z38.4	Zwilling, Geburt außerhalb Krankenhaus	Z38.7	Anderer Mehrling, Geburt außerhalb Krankenhaus
Z38.5	Zwilling, Geburtsort nnbez	Z38.8	Anderer Mehrling, Geburtsort nnbez

Prozedur P66-4

93.90†↔ Kontinuierliche positive Druckbeatmung [CPAP]

Prozedur P66-5

00.11†↔	Infusion von Drotrecogin alfa (aktiviert)	99.07†↔	Transfusion von anderem Serum
00.17†↔	Infusion einer vasopressorischen Substanz	99.08†↔	Transfusion von Blutexpander
96.35†↔	Gastrische Gavage	99.09.00†↔	Transfusion von Spenderlymphozyten
96.6†↔	Enterale Infusion konzentrierter Nährstoffe	99.15†↔	Parenterale Infusion konzentrierter Nährlösungen
99.01†↔	Austauschtransfusion	99.18†↔	Injektion oder Infusion von Elektrolyten
99.04†↔	Transfusion von Erythrozytenkonzentrat	99.83†↔	Sonstige Phototherapie

Prozedur P66-6

25.92↔	Linguale Frenulektomie	53.10↔	Beidseitige Operation von IngHern, n.n.bez.
53.00↔	Einseitige Operation einer IngHern, n.n.bez.	53.11↔	Beidseitige Operation von direkten Inguinalhernien
53.01↔	Einseitige Operation einer direkten Inguinalhernie	53.12↔	Beidseitige Operation von indirekten IngHern
53.02↔	Einseitige Operation einer indirekten IngHern	53.13↔	Bds OP von IngHern, einer direkten und einer indir
53.03↔	eins OP einer dir IngHern mit Tx oder Prothese	53.14↔	Bds OP von direkten IngHern mit Tx oder Prothese
53.04↔	Operation einer indir IngHern mit Tx oder Prothese	53.15↔	Bds OP von indir IngHern mit Tx oder Prothese
53.05↔	OP einer IngHern mit Tx oder Prothese, n.n.bez.		

53.16↔	Bds OP von IngHern, e dir und e indir m Tx o Proth	64.0↔	Zirkumzision
53.17↔	Bds OP von IngHern mit Tx oder Prothese, n.n.bez.		

Prozedur P66-7

00.11‡↔	Infusion von Drotrecogin alfa (aktiviert)	53.15↔	Bds OP von indir IngHern mit Tx oder Prothese
00.17‡↔	Infusion einer vasopressorischen Substanz	53.16↔	Bds OP von IngHern, e dir und e indir m Tx o Proth
53.00↔	Einseitige Operation einer IngHern, n.n.bez.	53.17↔	Bds OP von IngHern mit Tx oder Prothese, n.n.bez.
53.01↔	Einseitige Operation einer direkten Inguinalhernie	96.35‡↔	Gastrische Gavage
53.02↔	Einseitige Operation einer indirekten IngHern	96.6‡↔	Enterale Infusion konzentrierter Nährstoffe
53.03↔	eins OP einer dir IngHern mit Tx oder Prothese	99.01‡↔	Austauschtransfusion
53.04↔	Operation einer indir IngHern mit Tx oder Prothese	99.04‡↔	Transfusion von Erythrozytenkonzentrat
53.05↔	OP einer IngHern mit Tx oder Prothese, n.n.bez.	99.07‡↔	Transfusion von anderem Serum
53.10↔	Beidseitige Operation von IngHern, n.n.bez.	99.08‡↔	Transfusion von Blutexpander
53.11↔	Beidseitige Operation von direkten Inguinalhernien	99.09.00‡↔	Transfusion von Spenderlymphozyten
53.12↔	Beidseitige Operation von indirekten IngHern	99.15‡↔	Parenterale Infusion konzentrierter Nährlösungen
53.13↔	Bds OP von IngHern, einer direkten und einer indir	99.18‡↔	Injektion oder Infusion von Elektrolyten
53.14↔	Bds OP von direkten IngHern mit Tx oder Prothese	99.83‡↔	Sonstige Phototherapie

ADRG P67**Neugeborenes, Aufnahmegegewicht > 2499 g ohne signifikante OR-Prozedur, ohne Beatmung > 95 Stunden**

Aufnahmegegewicht > 2499 g und nicht [jede OR-Prozedur außer Tabelle P67-3 oder Dauer der maschinellen Beatmung > 95 Stunden oder Beatmung über 95 Stunden]

DRG P67A**Neugeborenes, Aufnahmegegewicht > 2499 g ohne signifikante OR-Prozedur, ohne Beatmung > 95 Stunden, mit mehreren schweren Problemen**

(Prozedur in Tabelle P67-4 oder Dauer der maschinellen Beatmung > 24 Stunden oder Beatmung unter 96 Stunden oder Schweres Problem beim Neugeborenen) und Mehrere schwere Probleme beim Neugeborenen

DRG P67B**Neugeborenes, Aufnahmegegewicht > 2499 g ohne signifikante OR-Prozedur, ohne Beatmung > 95 Stunden, mit schwerem Problem oder mit anderem Problem, mehr als ein Belegungstag oder mit nicht signifikanter OR-Prozedur, mit komplizierender Diagnose**

Prozedur in Tabelle P67-4 oder Dauer der maschinellen Beatmung > 24 Stunden oder Beatmung unter 96 Stunden oder Schweres Problem beim Neugeborenen oder ((mindestens eine Prozedur in Tabelle P67-5 oder Diagnose in Tabelle P67-1) und Verweildauer > 1 Tag oder Prozedur in Tabelle P67-3) und Diagnose in Tabelle P67-2

DRG P67C**Neugeborenes, Aufnahmegegewicht > 2499 g ohne signifikante OR-Prozedur, ohne Beatmung > 95 Stunden, mit anderem Problem, mehr als ein Belegungstag oder mit nicht signifikanter OR-Prozedur, ohne komplizierende Diagnose**

(Mindestens eine Prozedur in Tabelle P67-5 oder Diagnose in Tabelle P67-1) und Verweildauer > 1 Tag oder Prozedur in Tabelle P67-3

DRG P67D**Neugeborener Einling, Aufnahmegegewicht > 2499 g ohne OR-Prozedur, ohne Beatmung > 95 Stunden, ohne schweres Problem, ohne anderes Problem oder ein Belegungstag****Diagnose P67-1**

A08.0	Enteritis durch Rotaviren	H10.4	Chronische Konjunktivitis
A08.2	Enteritis durch Adenoviren	I35.0	Aortenklappenstenose
A41.9	Sepsis, nnbez	I42.1	Hypertrophische obstruktive Kardiomyopathie
A49.1	Streptokokkeninfektion nnbez Lok	I49.1	Vorhofextrasystolie
B09	Nnbez Virusinf, durch Haut-/Schleimhautläsion gekennz	I49.3	Ventrikuläre Extrasystolie
B99	Sonstige und nicht näher bezeichnete Infektionskrankheiten	I49.8	Sonstige nb kardiale Arrhythmien
E56.8	Mangel an sonstigen Vitaminen	J20.5	Akute Bronchitis d Resp-Sync-Vir [RS-V]
E71.3	Störungen FettsäureSW	J20.8	Akute Bronchitis d sonstige nb Erreger
E86	Volumenmangel	J22	Akute Infektion untere Atemwege, nnbez
E87.2	Azidose	J31.0	Chronische Rhinitis
E88.2	Lipomatose, aonkl	J40	Bronchitis, nicht als akut oder chronisch bezeichnet
F44.4	Dissoziative Bewegungsstörungen	J93.0	Spontaner Spannungspneumothorax
G54.0	Läsionen Plexus brachialis	K52.8	Sonst nb nichtinfekt Gastroenteritis u Kolitis
G93.0	Hirnzysten	K60.2	Analfissur, nnbez
H05.0	Akute Entzündung Orbita	L01.1	Sekundäre Impetiginisation and Dermatosen

L02.2	Hautabszeß, Furunkel u Karbunkel am Rumpf	Q17.3	Sonstiges fehlgebildetes Ohr
L08.0	Pyodermie	Q18.0	Branchiogene(r) Sinus, Fistel u Zyste
L91.8	Sonstige hypertrophe HautKH	Q28.80	Sonstiges angeborenes Aneurysma
P01.5	Schädigung Fetus/Neugeb b Mehrlingsschwangerschaft	Q28.81	Sonstige angeborene Fistel des Kreislaufsystems
P01.6	Schädigung Fetus/Neugeb d Tod der Mutter	Q28.88	Sonst näher bez angeborene Fehlbildgen d Kreislaufsystems
P02.4	Schädigung Fetus/Neugeb d Nabelschnurvorfall	Q33.1	Akzessorischer Lungenlappen
P02.7	Schädigung Fetus/Neugeb d Chorioamnionitis	Q33.5	Ektopisches Gewebe in Lunge (angeboren)
P04.1	Schädigung Fetus/Neugeb d sonst Medikation b Mutter	Q33.8	Sonstige angeborene Fehlbildungen Lunge
P04.4	Schädigung Fet/Ngb d Einn abh-erz AM/Drogen d Mutter	Q35.1	Spalte harter Gaumen
P07.2	Neugeborenes m extremer Unreife	Q35.3	Spalte weicher Gaumen
P12.4	Überwachungsbed Verletz behaarte Kopfhaut b Neugeb	Q35.5	Spalte harter u weicher Gaumen
P21.0	Schwere Asphyxie unter Geburt	Q35.7	Uvulaspalte
P21.1	Leichte od mäßige Asphyxie unter Geburt	Q35.9	Gaumenspalte, nnbez
P21.9	Asphyxie unter Geburt, nnbez	Q36.0	Lippenspalte, beidseitig
P22.8	Sonst Atemnot [Respiratory distress] b Neugeborenen	Q36.1	Lippenspalte, median
P28.3	Primäre Schlafapnoe b Neugeborenen	Q36.9	Lippenspalte, einseitig
P28.4	Sonstige Apnoe b Neugeborenen	Q38.6	Sonstige angeborene Fehlbildungen Mund
P29.1	Herzrhythmusstörung b Neugeborenen	Q39.5	Angeborene Dilatation Ösophagus
P38	Omphalitis b Neugeborenen m od oh leichte Blutg	Q39.6	Ösophagusdivertikel (angeboren)
P39.0	Infektiöse Mastitis b Neugeborenen	Q39.8	Sonst angeborene Fehlbildungen Ösophagus
P39.3	Harnwegsinfektion b Neugeborenen	Q40.0	Angeborene hypertrophische Pylorusstenose
P39.4	Hautinfektion b Neugeborenen	Q40.1	Angeborene Hiatushernie
P52.4	Intrazerebrale (nichttraumat) Blutung Fetus/Neugeb	Q43.40	Duplikatur Dünndarm
P55.0	Rh-Isoimmunisierung b Feten u Neugeborenen	Q43.41	Duplikatur Kolon
P55.1	AB0-Isoimmunisierung b Feten u Neugeborenen	Q43.42	Duplikatur Rektum
P55.8	Sonst hämolytische KH b Feten u Neugeborenen	Q43.49	Duplikatur Darm, nnb
P59.0	Neugeborenenikterus in Verbindung m vorzeitiger Geburt	Q43.5	Ektopia ani
P59.8	Neugeborenenikterus d sonst nb Ursachen	Q43.6	Angeborene Fistel Rektum u Anus
P71.1	Sonstige Hypokalzämie b Neugeborenen	Q43.7	Kloakenpersistenz
P74.0	Metabolische Spätazidose b Neugeborenen	Q43.8	Sonst nb angeborene Fehlbildungen Darm
P76.0	Mekoniumpfropf-Syndrom	Q43.9	Angeborene Fehlbildung Darm, nnbez
P78.3	Nichtinfektiöse Diarrhoe b Neugeborenen	Q61.0	Angeborene solitäre Nierenzyste
Q10.0	Angeborene Ptose	Q61.2	Polyzyst Niere, autosom-dom
Q10.1	Angeborenes Ektropium	Q61.3	Polyzystische Niere, nnbez
Q10.2	Angeborenes Entropium	Q61.4	Nierendysplasie
Q10.3	Sonst angeborene Fehlbildungen Augenlid	Q61.5	Medulläre Zystenniere
Q10.6	Sonst angeborene Fehlbildungen Tränenapparat	Q61.8	Sonstige zystische Nierenkrankheiten
Q10.7	Angeborene Fehlbildung Orbita	Q61.9	Zystische Nierenkrankheit, nnbez
Q11.0	Zystenauge [cystic eyeball]	Q62.0	Angeborene Hydronephrose
Q11.1	Sonstiger Anophthalmus	Q62.1	Atresie und (angeborene) Stenose Ureter
Q11.2	Mikrophthalmus	Q62.2	Angeborener Megaureter
Q11.3	Makrophthalmus	Q62.3	Sonst (angeb) obstruktive Defekte Nierenbecken u Ureter
Q12.0	Cataracta congenita	Q64.4	Fehlbildung Urachus
Q12.1	Angeborene Linsenverlagerung	Q64.5	Angeborenes Fehlen Harnblase u Urethra
Q12.2	Linsenkolobom	Q64.6	Angeborenes Divertikel Harnblase
Q12.3	Angeborene Aphakie	Q64.7	Sonst angeborene Fehlbildungen Harnblase u Urethra
Q12.4	Sphärophakie	Q65.0	Angeborene Luxation Hüftgelenk, einseitig
Q12.8	Sonstige angeborene Fehlbildungen Linse	Q65.1	Angeborene Luxation Hüftgelenk, beidseitig
Q12.9	Angeborene Fehlbildung Linse, nnbez	Q65.2	Angeborene Luxation Hüftgelenk, nnbez
Q13.0	Iriskolobom	Q65.3	Angeborene Subluxation Hüftgelenk, einseitig
Q13.1	Fehlen Iris (angeboren)	Q65.4	Angeborene Subluxation Hüftgelenk, beidseitig
Q13.2	Sonstige angeborene Fehlbildungen Iris	Q65.5	Angeborene Subluxation Hüftgelenk, nnbez
Q13.3	Angeborene Hornhauttrübung	Q65.6	Instabiles Hüftgelenk (angeboren)
Q13.4	Sonstige angeborene Fehlbildungen Kornea	Q67.0	Gesichtsasymmetrie
Q13.5	Blaue Sklera	Q67.5	Angeborene Deformitäten Wirbelsäule
Q13.8	Sonst angeborene Fehlbildungen vord Augenabschnitt	Q68.2	Angeborene Deformität Knie
Q14.0	Angeborene Fehlbildung Glaskörper	Q71.0	Angeborenes vollständiges Fehlen obere Extremität(en)
Q14.1	Angeborene Fehlbildung Retina	Q71.1	Angeb Fehlen Ober- u Unterarm b vorhandener Hand
Q14.2	Angeborene Fehlbildung Papille	Q71.2	Angeborenes Fehlen Unterarm u Hand
Q14.3	Angeborene Fehlbildung Chorioidea	Q71.3	Angeborenes Fehlen Hand od ein/mehr Finger
Q14.8	Sonst angeborene Fehlbildungen hint Augenabschnitt	Q71.4	Longitudinaler Reduktionsdefekt Radius
Q15.8	Sonst nb angeborene Fehlbildungen Auge	Q71.5	Longitudinaler Reduktionsdefekt Ulna
Q16.0	Angeborenes Fehlen Ohrmuschel	Q71.6	Spalthand
Q16.1	Angeb Fehlen, Atresie u Striktur (äußeren) Gehörgang	Q71.9	Reduktionsdefekt obere Extremität, nnbez
Q16.2	Fehlen Tuba auditiva (angeboren)	Q72.0	Angeborenes vollständiges Fehlen unt Extremität(en)
Q16.3	Angeborene Fehlbildung Gehörknöchelchen	Q72.1	Angeb Fehlen Ober- u Unterschenkel b vorhandenem Fuß
Q16.4	Sonst angeborene Fehlbildungen Mittelohr	Q72.2	Angeborenes Fehlen Unterschenkel u Fuß
Q16.5	Angeborene Fehlbildung Innenohr	Q72.3	Angeborenes Fehlen Fuß od ein/mehr Zehen
Q16.9	Angeb Fehlbild Ohr als Urs Beeinträcht Hörvermögen, nnb	Q72.4	Longitudinaler Reduktionsdefekt Femur
Q17.0	Akzessorische Ohrmuschel	Q72.5	Longitudinaler Reduktionsdefekt Tibia

Q72.6	Longitudinaler Reduktionsdefekt Fibula	T21.64	Verätzung Grad 2a des Rumpfes: Rücken [jeder Teil]
Q72.7	Spaltfuß	T21.84	Verbrennung Grad 2b des Rumpfes: Rücken [jeder Teil]
Q72.8	Sonstige Reduktionsdefekte untere Extremität(en)	T21.94	Verätzung Grad 2b des Rumpfes: Rücken [jeder Teil]
Q76.3	Angeborene Skoliose d angeborene Knochenfehlbildung	U55.10	Erfolgte Registr HerzTx: oh DringlichkSt U oder HU
Q76.4	Sonst angeborene Fehlbildungen WS oh Skoliose	U55.11	Erfolgte Registr HerzTx: DringlichkSt U
Q82.0	Hereditäres Lymphödem	U55.12	Erfolgte Registr HerzTx: DringlichkSt HU
Q89.0	Angeborene Fehlbildungen Milz	U55.20	Erfolgt Registr LungenTx: oh DringlichkSt U oder HU
Q89.3	Situs inversus	U55.21	Erfolgte Registr LungenTx: DringlichkSt U
Q96.0	Karyotyp 45,X	U55.22	Erfolgte Registr LungenTx: DringlichkSt HU
Q96.1	Karyotyp 46,X iso (Xq)	U55.30	Erfolgte Registr Herz-Lungen-Tx: Ohne DringlichkSt U od HU
Q96.2	Karyotyp 46,X m Gonosomenanom, ausgenomm iso (Xq)	U55.31	Erfolgte Registr Herz-Lungen-Tx: Mit DringlichkSt U
Q96.3	Mosaik, 45,X/46,XX oder 45,X/46,XY	U55.32	Erfolgte Registr Herz-Lungen-Tx: Mit DringlichkSt HU
Q96.4	Mosaik, 45,X/sonstige Zelllinie(n) mit Gonosomenomalie	Z03.0	Beobachtung b Verdacht auf Tuberkulose
Q96.8	Sonstige Varianten Turner-Syndrom	Z20.1	Kontakt m u Exposition ggü Tuberkulose
Q96.9	Turner-Syndrom, nnbez	Z73	Probl m Bez Schwierigk b Lebensbewält
Q97.0	Karyotyp 47,XXX	Z74.0	Probl m Bez PflegBed, Eingeschr Mobilität
Q97.1	Weiblicher Phänotyp m mehr als drei X-Chromosomen	Z74.1	Probl m Bez PflegBed, Notw Hilfestell b Körperpfl
Q97.2	Mosaik, Zelllinien m unterschiedl Anzahl X-Chromosomen	Z74.2	Probl m Bez PflegBed, Notw HilfeLeistg im Haush.
Q97.3	Weiblicher Phänotyp m Karyotyp 46,XY	Z74.3	Probl m Bez PflegBed, Notw ständ Beaufsicht
Q97.8	Sonst nb Anomalien Gonosomen b weiblichem Phänotyp	Z74.8	Sonst Probl m Bez PflegBed
Q97.9	Anomalie Gonosomen b weiblichem Phänotyp, nnb	Z74.9	Problem m Bez PflegBed, nnb
Q98.0	Klinefelter-Syndrom, Karyotyp 47,XXY	Z75.21	Erfolgte Registrierung z Lebertranspl m Dringlichk.stufe T1
Q98.1	Klinefelter-Synd, männl Phänotyp m > 2 X-Chromosomen	Z75.22	Erfolgte Registrierung z Lebertranspl m Dringlichk.stufe T2
Q98.2	Klinefelter-Synd, männlicher Phänotyp m Karyotyp 46,XX	Z75.23	Erfolgte Registrierung z Lebertranspl m Dringlichk.stufe T3
Q98.3	Sonst männlicher Phänotyp m Karyotyp 46,XX	Z75.24	Erfolgte Registrierung z Lebertranspl m Dringlichk.stufe T4
Q98.4	Klinefelter-Syndrom, nnbez	Z75.29	Sonst u nnbez Wartezeit auf Untersuchung od Behandlung
Q98.5	Karyotyp 47,YYY	Z75.60	Erf Registr z Organtranspl oh Dringlkstufe HU: Niere
Q98.6	Männl Phänotyp m Strukturomalie Gonosomen	Z75.64	Erf Registr z Organtranspl oh Dringlkstufe HU: NierePank
Q98.7	Männlicher Phänotyp m Gonosomen-Mosaik	Z75.65	Erf Registr z Organtranspl oh Dringlkstufe HU: Pankreas
Q98.8	Sonst nb Anomalien Gonosomen männl Phänotyp	Z75.66	Erf Registr z Organtranspl oh Dringlkstufe HU: Dünndarm
Q98.9	Anomalie Gonosomen männl Phänotyp, nnbez	Z75.68	Erf Registr z Organtranspl oh Dringlkstufe HU: Sonst Org
Q99.8	Sonstige nb Chromosomenanomalien	Z75.69	Erf Registr z Organtranspl oh Dringlkstufe HU: nnbez Organ
R06.80	Ak lebensbedr Ereignis i SäuglAlter	Z75.70	Erf Registr z Organtranspl m Dringlkstufe HU: Niere
R09.2	Atemstillstand	Z75.74	Erf Registr z Organtranspl m Dringlkstufe HU: NierePank
R23.8	So+nnb Hautveränderungen	Z75.75	Erf Registr z Organtranspl m Dringlkstufe HU: Pankreas
R49.0	Dysphonie	Z75.76	Erf Registr z Organtranspl m Dringlkstufe HU: Dünndarm
R62.8	So Ausbleiben erwartete physiolog Entwicklung	Z75.78	Erf Registr z Organtranspl Dringlkstufe HU: Sonst Org
R65.0	Syst inflam Response-Synd [SIRS] infek o Organkomp	Z75.79	Erf Registr z Organtranspl m Dringlkstufe HU: nnbez Organ
R65.1	Syst inflam Response-Synd [SIRS] infek m Organkomp	Z75.8	Sonst Probl m Bez med Betreuungsmögl od a Ges.heitsvers
R65.2	Syst inflam Response-Synd [SIRS] ni-infekt o Organkomp	Z75.9	Nnb Probl m Bez med Betreuungsmögl o.a. Ges.heitsvers
R65.3	Syst inflam Response-Synd [SIRS] ni-infekt m Org.komp	Z76.0	Ausstell wdH Verordn
R65.9	System inflamm Response-Synd [SIRS], nnbez	Z76.1	GesundhÜberwach u Betr Findelkind
R94.0	Abnorme Ergebnisse von Fkprüfungen ZNS	Z76.2	GesundhÜberwach u Betr and gesund Säugl u Kind
R95	Plötzlicher Kindstod	Z76.4	And i GesundhBetrEinr aufgenomm Person
S00.81	Oberfl Verletzung sonst Teile Kopf, Schürfwunde	Z76.8	Pers, die GesundhW aus so best nb Grund i Anspr nehmen
S72.3	Fraktur Femurschaft	Z83.3	Diabetes mellitus in Familienanamnese
T21.24	Verbrennung Grad 2a des Rumpfes: Rücken [jeder Teil]		

Diagnose P67-2

Z38.3	Zwilling, Geburt im Krankenhaus	Z38.6	Anderer Mehrling, Geburt im Krankenhaus
Z38.4	Zwilling, Geburt außerhalb Krankenhaus	Z38.7	Anderer Mehrling, Geburt außerhalb Krankenhaus
Z38.5	Zwilling, Geburtsort nnbez	Z38.8	Anderer Mehrling, Geburtsort nnbez

Prozedur P67-3

25.92↔	Linguale Frenulektomie	53.11↔	Beidseitige Operation von direkten Inguinalhernien
53.00↔	Einseitige Operation einer IngHern, n.n.bez.	53.12↔	Beidseitige Operation von indirekten IngHern
53.01↔	Einseitige Operation einer direkten Inguinalhernie	53.13↔	Bds OP von IngHern, einer direkten und einer indir
53.02↔	Einseitige Operation einer indirekten IngHern	53.14↔	Bds OP von direkten IngHern mit Tx oder Prothese
53.03↔	eins OP einer dir IngHern mit Tx oder Prothese	53.15↔	Bds OP von indir IngHern mit Tx oder Prothese
53.04↔	Operation einer indir IngHern mit Tx oder Prothese	53.16↔	Bds OP von IngHern, e dir und e indir m Tx o Proth
53.05↔	OP einer IngHern mit Tx oder Prothese, n.n.bez.	53.17↔	Bds OP von IngHern mit Tx oder Prothese, n.n.bez.
53.10↔	Beidseitige Operation von IngHern, n.n.bez.	64.0↔	Zirkumzision

Prozedur P67-4

93.90‡↔	Kontinuierliche positive Druckbeatmung [CPAP]
---------	---

Prozedur P67-5

00.11‡↔	Infusion von Drotrecogin alfa (aktiviert)	99.07‡↔	Transfusion von anderem Serum
00.17‡↔	Infusion einer vasopressorischen Substanz	99.08‡↔	Transfusion von Blutexpander
96.35‡↔	Gastrische Gavage	99.09.00‡↔	Transfusion von Spenderlymphozyten
96.6‡↔	Enterale Infusion konzentrierter Nährstoffe	99.15‡↔	Parenterale Infusion konzentrierter Nährlösungen
99.01‡↔	Austauschtransfusion	99.18‡↔	Injektion oder Infusion von Elektrolyten
99.04‡↔	Transfusion von Erythrozytenkonzentrat	99.83‡↔	Sonstige Phototherapie

MDC 15

Neugeborene

Schweres Problem beim
Neugeborenen



Schweres Problem beim Neugeborenen

Schweres Problem beim Neugeborenen

Schweres Problem beim Neugeborenen

Diagnose in Tabelle SPNG-1

Diagnose SPNG-1

A01.0	Typhus abdominalis	A32.0	Kutane Listeriose
A01.1	Paratyphus A	A32.1	Meningitis und Meningoenzephalitis durch Listerien
A01.2	Paratyphus B	A32.7	Listeriensepsis
A01.3	Paratyphus C	A32.8	Sonstige Formen der Listeriose
A01.4	Paratyphus, nnbez	A32.9	Listeriose, nnbez
A02.0	Salmonellenenteritis	A33	Tetanus neonatorum
A02.1	Salmonellensepsis	A35	Sonstiger Tetanus
A02.2	Lokalisierte Salmonelleninfektionen	A37.0	Keuchhusten durch Bordetella pertussis
A02.8	Sonstige nb Salmonelleninfektionen	A37.1	Keuchhusten durch Bordetella parapertussis
A02.9	Salmonelleninfektion, nnbez	A37.8	Keuchhusten durch sonstige Bordetella-Spezies
A03.0	Shigellose durch Shigella dysenteriae	A37.9	Keuchhusten, nnbez
A03.1	Shigellose durch Shigella flexneri	A39.0	Meningokokkenmeningitis
A03.2	Shigellose durch Shigella boydii	A39.1	Waterhouse-Friderichsen-Syndrom
A03.3	Shigellose durch Shigella sonnei	A39.2	Akute Meningokokkensepsis
A03.8	Sonstige Shigellosen	A39.3	Chronische Meningokokkensepsis
A03.9	Shigellose, nnbez	A39.4	Meningokokkensepsis, nnbez
A04.0	Darminfektion durch enteropathogene E coli	A39.5	Herzkrankheit durch Meningokokken
A04.1	Darminfektion durch enterotoxinbildende E coli	A40.0	Sepsis durch Streptokokken, Gruppe A
A04.2	Darminf durch enteroinvasive Escherichia coli	A40.1	Sepsis durch Streptokokken, Gruppe B
A04.3	Darminfektion durch enterohämorrhagische E coli	A40.2	Sepsis durch Streptokokken, Gruppe D
A04.4	Sonstige Darminfektionen durch Escherichia coli	A40.3	Sepsis durch Streptococcus pneumoniae
A04.5	Enteritis durch Campylobacter	A40.8	Sonst Sepsis durch Streptokokken
A04.6	Enteritis durch Yersinia enterocolitica	A40.9	Sepsis durch Streptokokken, nicht näher bezeichnet
A04.7	Enterokolitis durch Clostridium difficile	A41.0	Sepsis durch Staphylococcus aureus
A04.8	Sonst nb bakterielle Darminfektionen	A41.1	Sepsis durch sonstige näher bezeichnete Staphylokokken
A05.0	Lebensmittelvergiftung durch Staphylokokken	A41.2	Sepsis durch nnbez Staphylokokken
A05.1	Botulismus	A41.3	Sepsis durch Haemophilus influenzae
A05.2	Lebensmittelvergiftung durch Clostr perfring [Clostr welchii]	A41.4	Sepsis durch Anaerobier
A05.3	Lebensmittelvergiftung durch Vibrio parahaemolyticus	A41.51	Sepsis durch Escherichia coli [E. coli]
A08.1	Akute Gastroenteritis Norovirus [Norwalk-Virus]	A41.52	Sepsis durch Pseudomonas
A08.5	Sonstige nb Darminfektionen	A41.58	Sepsis durch sonstige gramnegative Erreger
A09	Diarrhoe u Gastroenteritis, vermutlich infektiösen Ursprungs	A41.8	Sonstige nb Sepsis
A15.0	LuTB, d mikr Unt Sput ges, m/o Nachw d Kult o molbiol Verf	A46	Erysipel [Wundrose]
A15.1	Lungentuberkulose, nur durch Kultur gesichert	A48.0	Gasbrand [Gasödem]
A15.2	Lungentuberkulose, histologisch gesichert	A48.1	Legionellose mit Pneumonie
A15.3	LungenTB, durch so u nnbez Untersuchungsverf gesichert	A48.2	Legionellose ohne Pneumonie [Pontiac-Fieber]
A15.7	Primäre TB Atmungsorgane, bakt, molbiol od histol gesichert	A50.0	Floride konnatale Frühsyphilis
A15.9	Nnbez TB Atmungsorgane, bakt, molekbiol od histol gesich	A50.1	Latente konnatale Frühsyphilis
A16.0	Lungentuberkulose, bakt, molbiol u histol n gesichert	A50.2	Konnatale Frühsyphilis, nnbez
A16.1	Lungentuberkulose, bakt, molbiol u hist Unt n durchgef	A50.3	Konnatale spätsyphilitische Augenkrankheit
A16.2	LungenTB oh Angabe bakt, molekularbiolog od histol Sicher	A50.4	Konnat spätauftritt Neurosyphilis [Juv Neurosyph]
A16.7	Prim TB AtmOrg oh Ang bakt, molekularbiol od hist Sich	A71.1	Aktives Stadium des Trachoms
A16.9	Nnbez TB AtmOrg oh Ang bakt, molekbiol od hist Sich	A74.8	Sonstige Chlamydienkrankheiten
A17.0	Tuberkulöse Meningitis	A81.1	Subakute sklerosierende Panenzephalitis
A17.1	Meningeales Tuberkulom	A86	Virusenzephalitis, nnbez
A17.8	Sonstige Tuberkulose Nervensystem	A87.0	Meningitis durch Enteroviren
A17.9	Tuberkulose des Nervensystems, nnbez	A89	Virusinfektion des ZNS, nicht näher bezeichnet
A18.5	Tuberkulose des Auges	A96.0	Hämorrhagisches Fieber durch Junin-Viren
A26.0	Haut-Erysipeloid	A96.1	Hämorrhagisches Fieber durch Machupo-Viren
A26.7	Erysipelothrix-Sepsis	A96.2	Lassa-Fieber
A26.8	Sonstige Formen des Erysipeloids	A96.8	Sonstiges hämorrhagisches Fieber durch Arenaviren
A26.9	Erysipeloid, nnbez	A96.9	Hämorrhagisches Fieber durch Arenaviren, nnbez
A27.0	Leptospirosis icterohaemorrhagica [Weil-Krankheit]	A98.3	Marburg-Viruskrankheit
A27.8	Sonstige Formen der Leptospirose	A98.5	Hämorrhagisches Fieber mit renalem Syndrom
A27.9	Leptospirose, nnbez	B00.0	Ekzema herpeticum Kaposi
A28.0	Pasteurellose	B00.1	Dermatitis vesicularis d Herpesviren
A28.1	Katzenkratzkrankheit	B00.2	Gingivostomatitis herpetica u Pharyngotonsillitis herpetica
A28.2	Extraintestinale Yersiniose	B00.3	Meningitis durch Herpesviren
A28.8	Sonst nb bakterielle Zoonosen, aonkl	B00.4	Enzephalitis durch Herpesviren
A28.9	Bakterielle Zoonose, nnbez	B00.5	Augenkrankheit durch Herpesviren

B00.7	Disseminierte Herpesvirus-KH	B37.6	Candida-Endokarditis
B00.8	Sonstige Infektionsformen durch Herpesviren	B37.81	Candida-Ösophagitis
B00.9	Infektion durch Herpesviren, nnbez	B38.0	Akute Kokzidioidomykose Lunge
B01.0	Varizellen-Meningitis	B38.1	Chronische Kokzidioidomykose der Lunge
B01.1	Varizellen-Enzephalitis	B38.2	Kokzidioidomykose der Lunge, nnbez
B01.2	Varizellen-Pneumonie	B38.3	Kokzidioidomykose der Haut
B01.8	Varizellen mit sonstigen Komplikationen	B38.4	Kokzidioidomykose der Meningen
B01.9	Varizellen ohne Komplikation	B38.7	Disseminierte Kokzidioidomykose
B02.0	Zoster-Enzephalitis	B38.8	Sonstige Formen der Kokzidioidomykose
B02.1	Zoster-Meningitis	B39.0	Akute Histoplasmose Lunge durch Histoplasma capsulatum
B02.2	Zoster m Beteiligung anderer Abschnitte des Nervensystems	B39.1	Chron Histoplasmose Lunge durch Histoplasma capsulatum
B02.3	Zoster ophthalmicus	B39.2	Histoplasm Lunge durch Histoplasma capsulatum, nnbez
B02.7	Zoster generalisatus	B40.0	Akute Blastomykose der Lunge
B02.8	Zoster mit sonstigen Komplikationen	B40.1	Chronische Blastomykose der Lunge
B02.9	Zoster ohne Komplikation	B40.2	Blastomykose der Lunge, nnbez
B05.0	Masern, kompliziert durch Enzephalitis	B40.3	Blastomykose der Haut
B05.1	Masern, kompliziert durch Meningitis	B40.7	Disseminierte Blastomykose
B05.2	Masern, kompliziert durch Pneumonie	B40.8	Sonstige Formen der Blastomykose
B05.3	Masern, kompliziert durch Otitis media	B40.9	Blastomykose, nnbez
B05.4	Masern mit Darmkomplikationen	B41.0	Parakokzidioidomykose der Lunge
B05.8	Masern mit sonstigen Komplikationen	B41.7	Disseminierte Parakokzidioidomykose
B06.0	Röteln mit neurologischen Komplikationen	B41.8	Sonstige Formen der Parakokzidioidomykose
B06.8	Röteln mit sonstigen Komplikationen	B41.9	Parakokzidioidomykose, nnbez
B08.5	Vesikuläre Pharyngitis durch Enteroviren	B44.0	Invasive Aspergillose der Lunge
B15.0	Virushepatitis A mit Coma hepaticum	B44.1	Sonstige Aspergillose der Lunge
B15.9	Virushepatitis A ohne Coma hepaticum	B44.2	Aspergillose der Tonsillen
B16.0	Ak VirHep B m DeltaVir (Begleitinfekt) u mit Coma hep	B44.7	Disseminierte Aspergillose
B16.1	Ak VirHep B m DeltaVir (Begleitinfekt) u oh Coma hep	B44.8	Sonstige Formen der Aspergillose
B16.2	Akute Vir-Hep B oh Delta-Virus m Coma hep	B44.9	Aspergillose, nnbez
B16.9	Ak Vir-Hep B oh Delta-Virus u oh Coma hep	B45.0	Kryptokokkose der Lunge
B17.0	Ak Delta-Virus-(Super-)Inf, Hep-B-(Virus-)Träger	B45.1	Kryptokokkose des Gehirns
B17.1	Akute Virushepatitis C	B45.2	Kryptokokkose der Haut
B17.2	Akute Virushepatitis E	B45.3	Kryptokokkose der Knochen
B17.8	Sonstige nb akute Virushepatitis	B45.7	Disseminierte Kryptokokkose
B18.0	Chronische Virushepatitis B m Delta-Virus	B45.8	Sonstige Formen der Kryptokokkose
B18.1	Chronische Virushepatitis B oh Delta-Virus	B45.9	Kryptokokkose, nnbez
B18.2	Chronische Virushepatitis C	B46.0	Mukormykose der Lunge
B18.8	Sonstige chronische Virushepatitis	B46.1	Rhinozerebrale Mukormykose
B18.9	Chronische Virushepatitis, nnbez	B46.2	Mukormykose des Magen-Darmtraktes
B19.0	Nnbez Virushepatitis m Coma	B46.3	Mukormykose der Haut
B19.9	Nnbez Virushepatitis oh Coma	B46.4	Disseminierte Mukormykose
B20	Infekt/paras KH infolge HIV-KH [Hum Immdef-Vir-KH]	B46.5	Mukormykose, nnbez
B21	BNB infolge HIV-KH [Hum Immundefiz-Virus-KH]	B46.8	Sonstige Formen der Zygomykose
B22	Sonst nb KH infolge HIV-KH [Hum Immdef-Vir-KH]	B46.9	Zygomykose, nnbez
B23.0	Akutes HIV-Infektionssyndrom	B47.0	Eumyzetom
B23.8	Sonstige nb Krankheitszustände infolge HIV-KH	B47.1	Aktinomyzetom
B24	Nnbez HIV-KH [Humane Immundefizienz-Virus-KH]	B48.2	Allescheriose
B25.0	Pneumonie durch Zytomegalieviren	B48.7	Mykosen durch opportunistisch-pathogene Pilze
B25.1	Hepatitis durch Zytomegalieviren	B50.0	Malaria tropica mit zerebralen Komplikationen
B25.2	Pankreatitis durch Zytomegalieviren	B50.8	Sonst schwere Formen od Komplikation der Malaria tropica
B25.80	Infekt des Verdauungstraktes durch Zytomegalieviren	B50.9	Malaria tropica, nnbez
B25.88	Sonstige Zytomegalie	B51.0	Malaria tertiana mit Milzruptur
B25.9	Zytomegalie, nnbez	B51.8	Malaria tertiana mit sonstigen Komplikationen
B26.0	Mumps-Orchitis	B51.9	Malaria tertiana ohne Komplikation
B26.1	Mumps-Meningitis	B52.0	Malaria quartana mit Nephropathie
B26.2	Mumps-Enzephalitis	B52.8	Malaria quartana mit sonstigen Komplikationen
B26.3	Mumps-Pankreatitis	B52.9	Malaria quartana ohne Komplikation
B26.8	Mumps mit sonstigen Komplikationen	B53.0	Malaria durch Plasmodium ovale
B27.0	Mononukleose durch Gamma-Herpesviren	B53.1	Malaria durch Affen-Plasmodien
B27.1	Mononukleose durch Zytomegalieviren	B53.8	Sonstige parasitologisch bestätigte Malaria, aonkl
B27.8	Sonstige infektiöse Mononukleose	B54	Malaria, nnbez
B27.9	Infektiöse Mononukleose, nnbez	B58.0	Augenerkrankung durch Toxoplasmen
B30.1	Konjunktivitis durch Adenoviren	B58.1	Hepatitis durch Toxoplasmen
B30.3	Akute epidem hämorrhag Konjunktivitis (durch Enteroviren)	B58.2	Meningoenzephalitis durch Toxoplasmen
B33.2	Karditis durch Viren	B58.3	Toxoplasmose Lunge
B34.0	Infektion durch Adenoviren nnbez Lok	B58.8	Toxoplasmosen mit Beteiligung sonstiger Organe
B37.1	Kandidose der Lunge	B58.9	Toxoplasmose, nnbez
B37.2	Kandidose der Haut und der Nägel	B59	Pneumozystose
B37.4	Kandidose an sonst Lok des Urogenitalsystems	B97.0	Adenoviren als Urs von KH, in and Kap klassifiziert
B37.5	Candida-Meningitis	B97.1	Enteroviren als Urs von KH, in and Kap klassifiziert

C00.0	Bösartige Neubildung: Äußere Oberlippe	C15.9	Bösartige Neubildung: Ösophagus, nicht näher bezeichnet
C00.1	Bösartige Neubildung: Äußere Unterlippe	C16.0	Bösartige Neubildung: Kardia
C00.2	Bösartige Neubildung: Äußere Lippe, nicht näher bezeichnet	C16.1	Bösartige Neubildung: Fundus ventriculi
C00.3	Bösartige Neubildung: Oberlippe, Innenseite	C16.2	Bösartige Neubildung: Corpus ventriculi
C00.4	Bösartige Neubildung: Unterlippe, Innenseite	C16.3	Bösartige Neubildung: Antrum pyloricum
C00.5	Bösartige Neubildung: Lippe, nnbez, Innenseite	C16.4	Bösartige Neubildung: Pylorus
C00.6	Bösartige Neubildung: Lippenkommissur	C16.5	BNB: Kleine Krümmung des Magens, nicht näher bezeichnet
C00.8	BNB: Lippe, mehrere Teilbereiche überlappend	C16.6	BNB: Große Krümmung des Magens, nicht näher bezeichnet
C00.9	Bösartige Neubildung: Lippe, nicht näher bezeichnet	C16.8	BNB: Magen, mehrere Teilbereiche überlappend
C01	Bösartige Neubildung des Zungengrundes	C16.9	Bösartige Neubildung: Magen, nicht näher bezeichnet
C02.0	Bösartige Neubildung: Zungenrücken	C17.0	Bösartige Neubildung: Duodenum
C02.1	Bösartige Neubildung: Zungenrand	C17.1	Bösartige Neubildung: Jejunum
C02.2	Bösartige Neubildung: Zungenunterfläche	C17.2	Bösartige Neubildung: Ileum
C02.3	BNB: Vordere zwei Drittel der Zunge, Bereich nnbez	C17.3	Bösartige Neubildung: Meckel-Divertikel
C02.8	BNB: Zunge, mehrere Teilbereiche überlappend	C17.8	BNB: Dünndarm, mehrere Teilbereiche überlappend
C02.9	Bösartige Neubildung: Zunge, nicht näher bezeichnet	C17.9	Bösartige Neubildung: Dünndarm, nicht näher bezeichnet
C03.0	Bösartige Neubildung: Oberkieferzahnfleisch	C18.0	Bösartige Neubildung: Zäkum
C03.1	Bösartige Neubildung: Unterkieferzahnfleisch	C18.1	Bösartige Neubildung: Appendix vermiformis
C03.9	Bösartige Neubildung: Zahnfleisch, nicht näher bezeichnet	C18.2	Bösartige Neubildung: Colon ascendens
C04.0	Bösartige Neubildung: Vorderer Teil des Mundbodens	C18.3	Bösartige Neubildung: Flexura coli dextra [hepatica]
C04.1	Bösartige Neubildung: Seitlicher Teil des Mundbodens	C18.4	Bösartige Neubildung: Colon transversum
C04.8	BNB: Mundboden, mehrere Teilbereiche überlappend	C18.5	Bösartige Neubildung: Flexura coli sinistra [lienalis]
C04.9	Bösartige Neubildung: Mundboden, nicht näher bezeichnet	C18.6	Bösartige Neubildung: Colon descendens
C05.0	Bösartige Neubildung: Harter Gaumen	C18.7	Bösartige Neubildung: Colon sigmoideum
C05.1	Bösartige Neubildung: Weicher Gaumen	C18.8	BNB: Kolon, mehrere Teilbereiche überlappend
C05.2	Bösartige Neubildung: Uvula	C18.9	Bösartige Neubildung: Kolon, nicht näher bezeichnet
C05.8	BNB: Gaumen, mehrere Teilbereiche überlappend	C19	Bösartige Neubildung am Rektosigmoid, Übergang
C05.9	Bösartige Neubildung: Gaumen, nicht näher bezeichnet	C20	Bösartige Neubildung des Rektums
C06.0	Bösartige Neubildung: Wangenschleimhaut	C21.0	Bösartige Neubildung: Anus, nicht näher bezeichnet
C06.1	Bösartige Neubildung: Vestibulum oris	C21.1	Bösartige Neubildung: Analkanal
C06.2	Bösartige Neubildung: Retromolarregion	C21.2	Bösartige Neubildung: Kloakenregion
C06.8	BNB: Sonst u nnbez Teile Mund, mehrere Teilber überlapp	C21.8	BNB: Rektum, Anus u Analkanal, mehrere Teilber überlapp
C06.9	Bösartige Neubildung: Mund, nicht näher bezeichnet	C22.0	Leberzellkarzinom
C07	Bösartige Neubildung der Parotis	C22.1	Intrahepatisches Gallengangskarzinom
C08.0	Bösartige Neubildung: Glandula submandibularis	C22.2	Hepatoblastom
C08.1	Bösartige Neubildung: Glandula sublingualis	C22.3	Angiosarkom der Leber
C08.8	BNB: Große Speicheldrüsen, mehrere Teilbereiche überlapp	C22.4	Sonstige Sarkome der Leber
C08.9	Bösartige Neubildung: Große Speicheldrüse, nnbez	C22.7	Sonstige näher bezeichnete Karzinome der Leber
C09.0	Bösartige Neubildung: Fossa tonsillaris	C22.9	Bösartige Neubildung: Leber, nicht näher bezeichnet
C09.1	Bösartige Neubildung: Gaumenbogen (vorderer) (hinterer)	C23	Bösartige Neubildung der Gallenblase
C09.8	BNB: Tonsille, mehrere Teilbereiche überlappend	C24.0	Bösartige Neubildung: Extrahepatischer Gallengang
C10.0	Bösartige Neubildung: Vallecula epiglottica	C24.1	BNB: Ampulla hepatopancreatica [Ampulla Vateri]
C10.1	Bösartige Neubildung: Vorderfläche der Epiglottis	C24.8	BNB: Gallenwege, mehrere Teilbereiche überlappend
C10.2	Bösartige Neubildung: Seitenwand des Oropharynx	C24.9	Bösartige Neubildung: Gallenwege, nicht näher bezeichnet
C10.3	Bösartige Neubildung: Hinterwand des Oropharynx	C25.0	Bösartige Neubildung: Pankreaskopf
C10.4	Bösartige Neubildung: Kiemengang	C25.1	Bösartige Neubildung: Pankreaskörper
C10.8	BNB: Oropharynx, mehrere Teilbereiche überlappend	C25.2	Bösartige Neubildung: Pankreasschwanz
C10.9	Bösartige Neubildung: Oropharynx, nicht näher bezeichnet	C25.3	Bösartige Neubildung: Ductus pancreaticus
C11.0	Bösartige Neubildung: Obere Wand des Nasopharynx	C25.4	BNB: Endokriner Drüsenanteil des Pankreas
C11.1	Bösartige Neubildung: Hinterwand des Nasopharynx	C25.7	Bösartige Neubildung: Sonstige Teile des Pankreas
C11.2	Bösartige Neubildung: Seitenwand des Nasopharynx	C25.8	BNB: Pankreas, mehrere Teilbereiche überlappend
C11.3	Bösartige Neubildung: Vorderwand des Nasopharynx	C25.9	Bösartige Neubildung: Pankreas, nicht näher bezeichnet
C11.8	BNB: Nasopharynx, mehrere Teilbereiche überlappend	C26.0	BNB: Intestinaltrakt, Teil nicht näher bezeichnet
C11.9	Bösartige Neubildung: Nasopharynx, nicht näher bezeichnet	C26.1	Bösartige Neubildung: Milz
C12	Bösartige Neubildung des Recessus piriformis	C26.8	BNB: Verdauungssystem, mehrere Teilbereiche überlappend
C13.0	Bösartige Neubildung: Regio postcricoidea	C26.9	BNB: Ungenau bezeichnete Lok des Verdauungssystems
C13.1	BNB: Aryepiglottische Falte, hypopharyngeale Seite	C30.0	Bösartige Neubildung: Nasenhöhle
C13.2	Bösartige Neubildung: Hinterwand des Hypopharynx	C30.1	Bösartige Neubildung: Mittelohr
C13.8	BNB: Hypopharynx, mehrere Teilbereiche überlappend	C31.0	Bösartige Neubildung: Sinus maxillaris [Kieferhöhle]
C13.9	Bösartige Neubildung: Hypopharynx, nicht näher bezeichnet	C31.1	Bösartige Neubildung: Sinus ethmoidalis [Siebbeinzellen]
C14.0	Bösartige Neubildung: Pharynx, nicht näher bezeichnet	C31.2	Bösartige Neubildung: Sinus frontalis [Stirnhöhle]
C14.2	BNB: Lymphatischer Rachenring [Waldeyer]	C31.3	Bösartige Neubildung: Sinus sphenoidalis [Keilbeinhöhle]
C14.8	BNB: Lippe, Mundhöhle u Pharynx, mehr Teilber überlapp	C31.8	BNB: Nasennebenhöhlen, mehrere Teilbereiche überlappend
C15.0	Bösartige Neubildung: Zervikaler Ösophagus	C31.9	Bösartige Neubildung: Nasennebenhöhle, nnbez
C15.1	Bösartige Neubildung: Thorakaler Ösophagus	C32.0	Bösartige Neubildung: Glottis
C15.2	Bösartige Neubildung: Abdominaler Ösophagus	C32.1	Bösartige Neubildung: Supraglottis
C15.3	Bösartige Neubildung: Ösophagus, oberes Drittel	C32.2	Bösartige Neubildung: Subglottis
C15.4	Bösartige Neubildung: Ösophagus, mittleres Drittel	C32.3	Bösartige Neubildung: Larynxknorpel
C15.5	Bösartige Neubildung: Ösophagus, unteres Drittel	C32.8	BNB: Larynx, mehrere Teilbereiche überlappend
C15.8	BNB: Ösophagus, mehrere Teilbereiche überlappend	C32.9	Bösartige Neubildung: Larynx, nicht näher bezeichnet

C33	Bösartige Neubildung der Trachea	C49.3	BNB: Bindegewebe und andere Weichteilgewebe des Thorax
C34.0	Bösartige Neubildung: Hauptbronchus	C49.4	BNB: Bindegewebe u andere WeichtGew des Abdomens
C34.1	Bösartige Neubildung: Oberlappen (-Bronchus)	C49.5	BNB: Bindegewebe u andere WeichtGewebe des Beckens
C34.2	Bösartige Neubildung: Mittellappen (-Bronchus)	C49.6	BNB: Bindegew u and WeichtGewebe des Rumpfes, nnbez
C34.3	Bösartige Neubildung: Unterlappen (-Bronchus)	C49.8	BNB: Bindegew u and WeichtGew, mehr Teilber überlapp
C34.8	BNB: Bronchus u Lunge, mehrere Teilbereiche überlappend	C49.9	BNB: Bindegewebe und andere Weichteilgewebe, nnbez
C34.9	BNB: Bronchus oder Lunge, nicht näher bezeichnet	C50.0	Bösartige Neubildung: Brustwarze und Warzenhof
C37	Bösartige Neubildung des Thymus	C50.1	BNB: Zentraler Drüsenkörper der Brustdrüse
C38.0	Bösartige Neubildung: Herz	C50.2	BNB: Oberer innerer Quadrant der Brustdrüse
C38.1	Bösartige Neubildung: Vorderes Mediastinum	C50.3	BNB: Unterer innerer Quadrant der Brustdrüse
C38.2	Bösartige Neubildung: Hinteres Mediastinum	C50.4	BNB: Oberer äußerer Quadrant der Brustdrüse
C38.3	BNB: Mediastinum, Teil nicht näher bezeichnet	C50.5	BNB: Unterer äußerer Quadrant der Brustdrüse
C38.4	Bösartige Neubildung: Pleura	C50.6	Bösartige Neubildung: Recessus axillaris der Brustdrüse
C38.8	BNB: Herz, Mediastinum u Pleura, mehr Teilber überlapp	C50.8	BNB: Brustdrüse, mehrere Teilbereiche überlappend
C39.0	Bösartige Neubildung: Obere Atemwege, Teil nnbez	C50.9	Bösartige Neubildung: Brustdrüse, nicht näher bezeichnet
C39.8	BNB: AtmOrg u sonst intrathorak Organe, mehr Teilber überl	C51.0	Bösartige Neubildung der Vulva: Labium majus
C39.9	BNB: Ungenau bezeichnete Lok des Atmungssystems	C51.1	Bösartige Neubildung der Vulva: Labium minus
C40.0	BNB Skapula u lange Knochen obere Extremität	C51.2	Bösartige Neubildung der Vulva: Klitoris
C40.1	BNB kurze Knochen obere Extremität	C51.8	BNB: Vulva, mehrere Teilbereiche überlappend
C40.2	BNB lange Knochen untere Extremität	C51.9	Bösartige Neubildung: Vulva, nicht näher bezeichnet
C40.3	BNB kurze Knochen untere Extremität	C52	Bösartige Neubildung der Vagina
C40.8	BNB: Knochen u Gelenkknorpel Extrem, mehr TeilB überlapp	C53.0	Bösartige Neubildung: Endozervix
C40.9	BNB: Knochen u Gelenkknorpel Extrem, nnbez	C53.1	Bösartige Neubildung: Ektozervix
C41.1	BNB des Knochens u des Gelenkknorpels: Unterkieferknochen	C53.8	BNB: Cervix uteri, mehrere Teilbereiche überlappend
C41.2	BNB des Knochens und des Gelenkknorpels: Wirbelsäule	C53.9	Bösartige Neubildung: Cervix uteri, nicht näher bezeichnet
C41.3	BNB Knochen u Gelenkknorpel: Rippen, Sternum u Klavikula	C54.0	Bösartige Neubildung: Isthmus uteri
C41.4	BNB des Knochens u des Gelenkknorpels: Beckenknochen	C54.1	Bösartige Neubildung: Endometrium
C41.8	BNB: Knochen u Gelenkknorpel, mehrere Teilber überlapp	C54.2	Bösartige Neubildung: Myometrium
C41.9	BNB: Knochen und Gelenkknorpel, nicht näher bezeichnet	C54.3	Bösartige Neubildung: Fundus uteri
C43.0	Bösartiges Melanom Lippe	C54.8	BNB: Corpus uteri, mehrere Teilbereiche überlappend
C43.1	Bösartiges Melanom Augenlid, einschließl Kanthus	C54.9	Bösartige Neubildung: Corpus uteri, nicht näher bezeichnet
C43.2	Bösartiges Melanom Ohr u äußerer Gehörgang	C55	Bösartige Neubildung des Uterus, Teil nnbez
C43.3	Bösartiges Melanom so+nnb Teile Gesicht	C56	Bösartige Neubildung des Ovars
C43.4	Bösartiges Melanom behaarte Kopfhaut u Hals	C57.0	Bösartige Neubildung: Tuba uterina [Fallopio]
C43.5	Bösartiges Melanom Rumpf	C57.1	Bösartige Neubildung: Lig. latum uteri
C43.6	Bösartiges Melanom obere Extremität, einschl Schulter	C57.2	Bösartige Neubildung: Lig. teres uteri
C43.7	Bösartig Melanom untere Extremität, einschl Hüfte	C57.3	Bösartige Neubildung: Parametrium
C43.8	Bösartiges Melanom Haut, mehr Teilber überlapp	C57.4	Bösartige Neubildung: Uterine Adnexe, nnbez
C43.9	Bösartiges Melanom Haut, nnbez	C57.7	BNB: Sonstige näher bezeichnete weibliche Genitalorgane
C44.0	Sonstige bösartige Neubildungen: Lippenhaut	C57.8	BNB: Weibliche Genitalorgane, mehr Teilbereiche überlapp
C44.1	Sonstige BNB: Haut des Augenlides, einschließl Kanthus	C57.9	BNB: Weibliches Genitalorgan, nicht näher bezeichnet
C44.2	Sonstige BNB: Haut des Ohres u des äußeren Gehörganges	C60.0	Bösartige Neubildung: Praeputium penis
C44.3	Sonst BNB: Haut sonst u nnbez Teile des Gesichtes	C60.1	Bösartige Neubildung: Glans penis
C44.4	Sonstige BNB: Behaarte Kopfhaut und Haut des Halses	C60.2	Bösartige Neubildung: Penischaft
C44.5	Sonstige bösartige Neubildungen: Haut des Rumpfes	C60.8	Bösartige Neubildung: Penis, mehr Teilbereiche überlappend
C44.6	Sonst BNB: Haut der oberen Extremität, einschl Schulter	C60.9	Bösartige Neubildung: Penis, nicht näher bezeichnet
C44.7	Sonst BNB: Haut der unteren Extremität, einschließl Hüfte	C62.0	Bösartige Neubildung: Dystoper Hoden
C44.8	Sonstige BNB: Haut, mehrere Teilbereiche überlappend	C62.1	Bösartige Neubildung: Deszendierender Hoden
C44.9	BNB Haut, nnbez	C62.9	Bösartige Neubildung: Hoden, nicht näher bezeichnet
C45.0	Mesotheliom Pleura	C63.0	Bösartige Neubildung: Nebenhoden [Epididymis]
C45.1	Mesotheliom Peritoneum	C63.1	Bösartige Neubildung: Samenstrang
C45.2	Mesotheliom Perikard	C63.2	Bösartige Neubildung: Skrotum
C45.7	Mesotheliom sonst Lok	C63.7	BNB: Sonstige näher bezeichnete männliche Genitalorgane
C45.9	Mesotheliom, nnbez	C63.8	BNB: Männliche Genitalorgane, mehr Teilbereiche überlapp
C47.0	BNB: Periphere Nerven Kopf, Gesicht u Hals	C63.9	Bösartige Neubildung: Männliches Genitalorgan, nnbez
C47.1	BNB: Periph Nerven obere Extremität, einschließl Schulter	C64	BNB der Niere, ausgenommen Nierenbecken
C47.2	BNB: Periphere Nerven untere Extremität, einschl Hüfte	C65	BNB Nierenbecken
C47.3	Bösartige Neubildung: Periphere Nerven des Thorax	C66	BNB Ureter
C47.4	Bösartige Neubildung: Periphere Nerven des Abdomens	C67.0	Bösartige Neubildung: Trigonum vesicae
C47.5	Bösartige Neubildung: Periphere Nerven des Beckens	C67.1	Bösartige Neubildung: Apex vesicae
C47.6	BNB: Periphere Nerven des Rumpfes, nnbez	C67.2	Bösartige Neubildung: Laterale Harnblasenwand
C47.8	BNB: Periph Nerv/ autonom Nervensyst, mehr Teilb überlapp	C67.3	Bösartige Neubildung: Vordere Harnblasenwand
C47.9	BNB: Periphere Nerven/ autonomes Nervensystem, nnbez	C67.4	Bösartige Neubildung: Hintere Harnblasenwand
C48.0	Bösartige Neubildung: Retroperitoneum	C67.5	Bösartige Neubildung: Harnblasenhals
C48.1	Bösartige Neubildung: nb Teile des Peritoneums	C67.6	Bösartige Neubildung: Ostium ureteris
C48.2	Bösartige Neubildung: Peritoneum, nicht näher bezeichnet	C67.7	Bösartige Neubildung: Urachus
C48.8	BNB: Retroperitoneum u Peritoneum, mehr Teilber überlapp	C67.8	BNB: Harnblase, mehrere Teilbereiche überlappend
C49.0	BNB: Bindegewebe u and Weichteilgew Kopf/ Gesicht/ Hals	C67.9	Bösartige Neubildung: Harnblase, nicht näher bezeichnet
C49.1	BNB: Bindegew u and WeichtGew ob Extr, einschl Schult	C68.0	Bösartige Neubildung: Urethra
C49.2	BNB: Bindegew u and WeichtGew unter Extr, einschl Hüfte	C68.1	Bösartige Neubildung: Paraurethrale Drüse

C68.8	BNB: Harnorgane, mehrere Teilbereiche überlappend	C79.1	Sekundäre BNB Harnblase, sonst u nnbez Harnorgane
C68.9	Bösartige Neubildung: Harnorgan, nicht näher bezeichnet	C79.2	Sekundäre BNB Haut
C69.0	Bösartige Neubildung: Konjunktiva	C79.3	Sekundäre BNB Gehirn u Hirnhäute
C69.1	Bösartige Neubildung: Kornea	C79.4	Sekundäre BNB so u nnbez Teile Nervensystem
C69.2	Bösartige Neubildung: Retina	C79.5	Sekundäre BNB Knochen u Knochenmark
C69.3	Bösartige Neubildung: Chorioidea	C79.6	Sekundäre bösartige Neubildung des Ovars
C69.4	Bösartige Neubildung: Ziliarkörper	C79.7	Sekundäre bösartige Neubildung der Nebenniere
C69.5	Bösartige Neubildung: Tränendrüse und Tränenwege	C79.81	Sekundäre bösartige Neubildung der Brustdrüse
C69.6	Bösartige Neubildung: Orbita	C79.82	Sekundäre bösartige Neubildung der Genitalorgane
C69.8	BNB: Auge u Augenanhangsgebilde, mehr Teilber überlapp	C79.83	Sekundäre bösartige Neubildung des Perikards
C69.9	Bösartige Neubildung: Auge, nicht näher bezeichnet	C79.84	Sonstige sekundäre bösartige Neubildung des Herzens
C70.0	Bösartige Neubildung: Hirnhäute	C79.88	Sekundäre bösartige Neubildung sonstiger nb Lokalisationen
C70.1	Bösartige Neubildung: Rückenmarkhäute	C81.0	Hodgkin-KH [Lymphogranulomat], lymphozreiche Form
C70.9	Bösartige Neubildung: Meningen, nicht näher bezeichnet	C81.1	Hodgkin-KH [Lymphogranulomat], nodulskleros Form
C71.0	BNB: Zerebrum, ausgenommen Hirnlappen und Ventrikel	C81.2	Hodgkin-KH [Lymphogranulomat], gemischtzell Form
C71.1	Bösartige Neubildung: Frontallappen	C81.3	Hodgkin-KH [Lymphogranulomat], lymphozarme Form
C71.2	Bösartige Neubildung: Temporallappen	C81.7	Sonstige Typen Hodgkin-Krankheit
C71.3	Bösartige Neubildung: Parietallappen	C81.9	Hodgkin-Krankheit, nnbez
C71.4	Bösartige Neubildung: Okzipitallappen	C82.0	Non-Hodgkin-Lymphom, kleinzellig, gekerbt, follikulär
C71.5	Bösartige Neubildung: Hirnventrikel	C82.1	NHL, gemischt klein-/großzellig, gekerbt, follikulär
C71.6	Bösartige Neubildung: Zerebellum	C82.2	Non-Hodgkin-Lymphom, großzellig, follikulär
C71.7	Bösartige Neubildung: Hirnstamm	C82.7	Sonstige Typen follikuläres NHL
C71.8	Bösartige Neubildung: Gehirn, mehrere Teilbereiche überlapp	C82.9	Follikuläres Non-Hodgkin-Lymphom, nnbez
C71.9	Bösartige Neubildung: Gehirn, nicht näher bezeichnet	C83.0	Non-Hodgkin-Lymphom, kleinzellig (diffus)
C72.0	Bösartige Neubildung: Rückenmark	C83.1	Non-Hodgkin-Lymphom, Kleinzellig, gekerbt (diffus)
C72.1	Bösartige Neubildung: Cauda equina	C83.2	NHL, Gemischt klein-/großzellig (diffus)
C72.2	Bösartige Neubildung: Nn. olfactorii [I. Hirnnerv]	C83.3	Non-Hodgkin-Lymphom, großzellig (diffus)
C72.3	Bösartige Neubildung: N. opticus [II. Hirnnerv]	C83.4	Non-Hodgkin-Lymphom, immunoblastisch (diffus)
C72.4	Bösartige Neubildung: N. vestibulocochlearis [VIII. Hirnnerv]	C83.5	Non-Hodgkin-Lymphom, lymphoblastisch (diffus)
C72.5	BNB: Sonstige und nicht näher bezeichnete Hirnnerven	C83.6	Non-Hodgkin-Lymphom, undifferenziert (diffus)
C72.8	BNB: Gehirn u andere Teile ZNS, mehr Teilbereiche überlapp	C83.7	Burkitt-Tumor
C72.9	Bösartige Neubildung: Zentralnervensystem, nnbez	C83.8	Sonst Typen diffuses Non-Hodgkin-Lymphom
C73	Bösartige Neubildung der Schilddrüse	C83.9	Diffuses Non-Hodgkin-Lymphom, nnbez
C74.0	Bösartige Neubildung: Nebennierenrinde	C84.0	Mycosis fungoides
C74.1	Bösartige Neubildung: Nebennierenmark	C84.1	Sézary-Syndrom
C74.9	Bösartige Neubildung: Nebenniere, nicht näher bezeichnet	C84.2	T-Zonen-Lymphom
C75.0	Bösartige Neubildung: Nebenschilddrüse	C84.3	Lymphoepitheloides Lymphom
C75.1	Bösartige Neubildung: Hypophyse	C84.4	T-Zell-Lymphom, peripher
C75.2	Bösartige Neubildung: Ductus craniopharyngealis	C84.5	Sonst+nnbez T-Zell-Lymphome
C75.3	BNB: Epiphyse [Glandula pinealis] [Zirbeldrüse]	C85.0	Lymphosarkom
C75.4	Bösartige Neubildung: Glomus caroticum	C85.1	B-Zell-Lymphom, nnbez
C75.5	BNB: Glomus aorticum u sonstige Paraganglien	C85.7	Sonst nb Typen Non-Hodgkin-Lymphom
C75.8	BNB: Beteiligung mehrerer endokriner Drüsen, nnbez	C85.9	Non-Hodgkin-Lymphom, Typ nnbez
C75.9	Bösartige Neubildung: Endokrine Drüse, nnbez	C88.00	Makroglobulinämie Waldenström: Oh Ang einer Remission
C76.0	BNB ungenau bezeichneter Lok: Kopf, Gesicht u Hals	C88.01	Makroglobulinämie Waldenström: In kompletter Remission
C76.1	BNB ungenau bezeichneter Lokalisationen: Thorax	C88.10	Alpha-Schwerkettenkrankheit: Oh Ang einer Remission
C76.2	BNB ungenau bezeichneter Lokalisationen: Abdomen	C88.11	Alpha-Schwerkettenkrankheit: In kompletter Remission
C76.3	BNB ungenau bezeichneter Lokalisationen: Becken	C88.20	Gamma-Schwerkettenkrankheit: Oh Ang einer Remission
C76.4	BNB ungenau bezeichneter Lok: Obere Extremität	C88.21	Gamma-Schwerkettenkrankheit: In kompletter Remission
C76.5	BNB ungenau bezeichneter Lok: Untere Extremität	C88.30	Immunproliferative Dünndarmkrankheit: Oh Ang Remission
C76.7	BNB: Sonstige ungenau bezeichnete Lokalisationen	C88.31	Immunproliferative Dünndarmkrankheit: In kompletter Remiss
C76.8	BNB: Sonst u ungenau bez Lok, mehr Teilber überlapp	C88.70	Sonstige bösartige immunproliferative KH: Oh Ang Remiss
C77.0	Sekundäre u nnbez BNB: Lymphknoten Kopf/ Gesicht/ Hals	C88.71	Sonst bösart immunproliferative KH: In kompletter Remiss
C77.1	Sekundäre u nnbez BNB: Intrathorakale Lymphknoten	C88.90	Bösartige immunproliferative KH, nnbez: Oh Ang Remission
C77.2	Sekundäre u nnbez BNB: Intraabdominale Lymphknoten	C88.91	Bösart immunproliferative KH, nnbez: In kompletter Remiss
C77.3	Sek u nnbez BNB: Axill Lymphkn u Lymphkn obere Extrem	C90.00	Plasmozytom [Multiples Myelom]: Ohne Ang einer Remiss
C77.4	Sek u nnbez BNB: Inguin Lymphkn u Lymphkn unt Extremit	C90.01	Plasmozytom [Multiples Myelom]: In kompletter Remission
C77.5	Sekundäre u nnbez BNB: Intrapelvine Lymphknoten	C90.10	Plasmazellenleukämie: Ohne Angabe einer Remission
C77.8	Sekundäre u nnbez BNB: Lymphknoten mehrerer Regionen	C90.11	Plasmazellenleukämie: In kompletter Remission
C77.9	Sekundäre u nnbez BNB: Lymphknoten, nnbez	C90.20	Plasmozytom, extramedullär: Ohne Angabe einer Remission
C78.0	Sekundäre bösartige Neubildung der Lunge	C90.21	Plasmozytom, extramedullär: In kompletter Remission
C78.1	Sekundäre bösartige Neubildung des Mediastinums	C91.00	Akute lymphoblastische Leukämie: Ohne Ang einer Remiss
C78.2	Sekundäre bösartige Neubildung der Pleura	C91.01	Akute lymphoblastische Leukämie: In kompletter Remission
C78.3	Sekundäre BNB sonstiger u nnbez Atmungsorgane	C91.10	Chronische lymphatische Leukämie: Ohne Ang einer Remiss
C78.4	Sekundäre BNB Dünndarm	C91.11	Chronische lymphatische Leukämie: In kompletter Remiss
C78.5	Sekundäre BNB Dickdarm u Rektum	C91.20	Subakute lymphatische Leukämie: Ohne Ang einer Remiss
C78.6	Sekundäre BNB Retroperitoneum u Peritoneum	C91.21	Subakute lymphatische Leukämie: In kompletter Remission
C78.7	Sekundäre BNB Leber	C91.30	Prolymphozytäre Leukämie: Ohne Angabe einer Remission
C78.8	Sekundäre BNB so+nnb Verdauungsorgane	C91.31	Prolymphozytäre Leukämie: In kompletter Remission
C79.0	Sekundäre BNB Niere u Nierenbecken	C91.40	Haarzellenleukämie: Ohne Angabe einer Remission

C91.41	Haarzellenleukämie: In kompletter Remission	D11.0	Gutartige Neubildung Parotis
C91.50	T-Zellen-Leukämie beim Erwachsenen: OA einer Remiss	D11.7	Gutartige Neubildung sonst große Speicheldrüsen
C91.51	T-Zellen-Leukämie beim Erwachsenen: In kompletter Remiss	D11.9	Gutartige Neubildung große Speicheldrüse, nnbez
C91.70	Sonstige lymphatische Leukämie: Ohne Ang einer Remiss	D12.0	Gutartige Neubildung Zäkum
C91.71	Sonstige lymphatische Leukämie: In kompletter Remission	D12.1	Gutartige Neubildung Appendix vermiformis
C91.90	Lymphatische Leukämie, nnbez: Ohne Ang einer Remission	D12.2	Gutartige Neubildung Colon ascendens
C91.91	Lymphatische Leukämie, nnbez: In kompletter Remission	D12.3	Gutartige Neubildung Colon transversum
C92.00	Akute myeloische Leukämie: Ohne Angabe einer Remission	D12.4	Gutartige Neubildung Colon descendens
C92.01	Akute myeloische Leukämie: In kompletter Remission	D12.5	Gutartige Neubildung Colon sigmoideum
C92.10	Chronische myeloische Leukämie: Ohne Ang einer Remiss	D12.6	Gutartige Neubildung Kolon, nnbez
C92.11	Chronische myeloische Leukämie: In kompletter Remission	D12.7	Gutartige Neubildung Rektosigmoid, Übergang
C92.20	Subakute myeloische Leukämie: Ohne Ang einer Remission	D12.8	Gutartige Neubildung Rektum
C92.21	Subakute myeloische Leukämie: In kompletter Remission	D12.9	Gutartige Neubildung Analkanal Anus
C92.30	Myelosarkom: Ohne Angabe einer Remission	D13.0	Gutartige Neubildung Ösophagus
C92.31	Myelosarkom: In kompletter Remission	D13.1	Gutartige Neubildung Magen
C92.40	Akute promyelozytäre Leukämie: Ohne Ang einer Remission	D13.2	Gutartige Neubildung Duodenum
C92.41	Akute promyelozytäre Leukämie: In kompletter Remission	D13.3	Gutartige Neubildung so+nnb Teile Dünndarm
C92.50	Akute myelomonozytäre Leukämie: Ohne Ang einer Remiss	D13.4	Gutartige Neubildung Leber
C92.51	Akute myelomonozytäre Leukämie: In kompletter Remission	D13.5	Gutartige Neubildung extrahepat Gallengänge u Gallenblase
C92.70	Sonstige myeloische Leukämie: Ohne Ang einer Remission	D13.6	Gutartige Neubildung Pankreas
C92.71	Sonstige myeloische Leukämie: In kompletter Remission	D13.7	Gutartige Neubild endokrin Drüsenanteil Pankreas
C92.90	Myeloische Leukämie, nnbez: Ohne Ang einer Remission	D13.9	Gut Neub ungen bez Lok innerh Verdauungssystem
C92.91	Myeloische Leukämie, nnbez: In kompletter Remission	D14.0	Gutartige Neubildung Mittelohr/Nasenhöhle/NNH
C93.00	Akute Monozytenleukämie: Ohne Angabe einer Remission	D14.1	Gutartige Neubildung Larynx
C93.01	Akute Monozytenleukämie: In kompletter Remission	D14.2	Gutartige Neubildung Trachea
C93.10	Chronische Monozytenleukämie: Ohne Ang einer Remission	D14.3	Gutartige Neubildung Bronchus u Lunge
C93.11	Chronische Monozytenleukämie: In kompletter Remission	D14.4	Gutartige Neubildung Atmungssystem, nnbez
C93.20	Subakute Monozytenleukämie: Ohne Ang einer Remission	D15.0	Gutartige Neubildung Thymus
C93.21	Subakute Monozytenleukämie: In kompletter Remission	D15.1	Gutartige Neubildung Herz
C93.70	Sonstige Monozytenleukämie: Ohne Ang einer Remission	D15.2	Gutartige Neubildung Mediastinum
C93.71	Sonstige Monozytenleukämie: In kompletter Remission	D15.7	Gutartige Neubildung sonst nb intrathor Organe
C93.90	Monozytenleukämie, nnbez: Ohne Angabe einer Remission	D15.9	Gutartige Neubildung Intrathorakales Organ, nnbez
C93.91	Monozytenleukämie, nnbez: In kompletter Remission	D16.0	Gutart Neubild Skapula lange Knochen ob Extremität
C94.00	Akute Erythämie u Erythroleukämie: Oh Ang einer Remiss	D16.1	Gutart Neubildung kurze Knochen obere Extremität
C94.01	Akute Erythämie u Erythroleukämie: In kompletter Remiss	D16.2	Gutart Neubildung lange Knochen untere Extremität
C94.10	Chronische Erythämie: Ohne Angabe einer Remission	D16.3	Gutart Neubildung kurze Knochen untere Extremität
C94.11	Chronische Erythämie: In kompletter Remission	D16.41	Gutart Neubild Knochen Gelenkknorpel, kraniofazial
C94.20	Akute Megakaryoblastenleukämie: Ohne Ang einer Remiss	D16.42	Gutart Neubild Knochen/Gelenkknorpel, maxillofazial
C94.21	Akute Megakaryoblastenleukämie: In kompletter Remission	D16.5	Gutartartige Neubildung Unterkieferknochen
C94.30	Mastzellenleukämie: Ohne Angabe einer Remission	D16.6	Gutart Neubild Knochen u Gelenkknorpel, WS
C94.31	Mastzellenleukämie: In kompletter Remission	D16.7	Gutart Neubildung Rippen Sternum Klavikula
C94.40	Akute Panmyelose: Ohne Angabe einer Remission	D16.8	Gutartartige Neubildung knöchernes Becken
C94.41	Akute Panmyelose: In kompletter Remission	D16.9	Gutart Neubild Knochen/Gelenkknorpel, nnbez
C94.50	Akute Myelofibrose: Ohne Angabe einer Remission	D18.00	Hämangiom, nnbez Lokalisation
C94.51	Akute Myelofibrose: In kompletter Remission	D18.10	Hygroma colli cysticum
C94.70	Sonstige nb Leukämien: Ohne Angabe einer Remission	D18.11	Lymphangiom, axillär
C94.71	Sonst näher bezeichnete Leukämien: In kompletter Remiss	D18.12	Lymphangiom, inguinal
C95.00	Akute Leukämie nnbez Zelltyps: Ohne Ang einer Remission	D18.13	Lymphangiom, retroperit
C95.01	Akute Leukämie nnbez Zelltyps: In kompletter Remission	D18.18	Lymphangiom, sonst Lok
C95.20	Subakute Leukämie nnbez Zelltyps: Ohne Ang einer Remiss	D18.19	Lymphangiom, Lok nnb
C95.21	Subakute Leukämie nnbez Zelltyps: In kompletter Remiss	D19.0	Gutart Neubildung mesotheliales Gewebe Pleura
C95.70	Sonstige Leukämie nnbez Zelltyps: Ohne Ang einer Remiss	D19.1	Gutart Neubild mesotheliales Gewebe Peritoneum
C95.71	Sonstige Leukämie nnbez Zelltyps: In kompletter Remission	D19.7	Gutart Neubild mesotheliales Gewebe, sonst Lok
C95.90	Leukämie, nicht näher bezeichnet: Ohne Ang einer Remiss	D19.9	Gutart Neubildung mesotheliales Gewebe, nnbez
C95.91	Leukämie, nicht näher bezeichnet: In kompletter Remission	D20.0	Gutart Neubildung Retroperitoneum
C96.0	Abt-Letterer-Siwe-Krankheit	D20.1	Gutart Neubildung Peritoneum
C96.1	Bösartige Histiocytose	D21.0	So GNB Bgw/ and Weichteilgew Kopf Gesicht Hals
C96.2	Bösartiger Mastzelltumor	D21.1	So GNB Bgw/ and Weichteilgew ob Extrem, Schulter
C96.3	Echtes histiozytäres Lymphom	D21.2	So GNB Bgw/ and Weichteilgew un Extrem, Hüfte
C96.7	So nb BNB lymphat/blutbildend/verwandtes Gewebe	D21.3	So GNB Bgw/ and Weichteilgew Thorax
C96.9	BNB lymphat/blutbildendes/verwandtes Gew, nnbez	D21.4	So GNB Bgw/ and Weichteilgew Abdomen
C97	BNB als Primärtumoren an mehreren Lok	D21.5	So GNB Bgw/ and Weichteilgew Becken
D10.0	Gutartige Neubildung Lippe	D21.6	So GNB Bgw/ and Weichteilgew Rumpf, nnbez
D10.1	Gutartige Neubildung Zunge	D21.9	So GNB Bgw/ and Weichteilgew, nnbez
D10.2	Gutartige Neubildung Mundboden	D24	Gutartige Neubildung Brustdrüse [Mamma]
D10.3	Gutartige Neubildung so+nnb Teile Mund	D25.0	Submuköses Leiomyom Uterus
D10.5	Gutartige Neubildung sonstige Teile Oropharynx	D25.1	Intramurales Leiomyom Uterus
D10.6	Gutartige Neubildung Nasopharynx	D25.2	Subseröses Leiomyom Uterus
D10.7	Gutartige Neubildung Hypopharynx	D25.9	Leiomyom Uterus, nnbez
D10.9	Gutartige Neubildung Pharynx, nnbez	D26.0	So gutart Neubildungen Cervix uteri

D26.1	So gutart Neubildungen Corpus uteri	D38.6	NB unsich/unbek Verhalt Atmungsorgan, nnbez
D26.9	So gutart Neubildungen Uterus, nnbez	D39.0	NB unsich/unbek Verhalt Uterus
D27	Gutartige Neubildung Ovar	D39.1	NB unsich/unbek Verhalt Ovar
D28.0	Gutartige Neubildung Vulva	D39.2	NB unsich/unbek Verhalt Plazenta
D28.1	Gutartige Neubildung Vagina	D39.7	Neub unsich/unbek Verh sonst weibl Genitalorg
D28.2	Gutartige Neubildung Tubae uterinae u Ligamenta	D39.9	NB unsich/unbek Verhalt weibl Genitalorg, nnbez
D28.7	Gutartige Neubildung sonst nb weibl Genitalorgane	D40.0	NB unsich/unbek Verhalt Prostata
D28.9	Gutartige Neubildung weibl Genitalorgan, nnbez	D40.1	NB unsich/unbek Verhalt Hoden
D29.0	Gutartige Neubildung Penis	D40.7	NB unsich/unbek Verhalt sonst männl Genitalorg
D29.1	Gutartige Neubildung Prostata	D40.9	NB unsich/unbek Verhalt männl Genitalorg, nnbez
D29.2	Gutartige Neubildung Hoden	D41.0	NB unsich/unbek Verhalt Niere
D29.3	Gutartige Neubildung Nebenhoden	D41.1	NB unsich/unbek Verhalt Nierenbecken
D29.4	Gutartige Neubildung Skrotum	D41.2	NB unsich/unbek Verhalt Ureter
D29.7	Gutartige Neubildung sonst männl Genitalorgane	D41.3	NB unsich/unbek Verhalt Urethra
D29.9	Gutartige Neubildung männl Genitalorgan, nnbez	D41.4	NB unsich/unbek Verhalt Harnblase
D30.0	Gutartige Neubildung Niere	D41.7	NB unsich/unbek Verhalt sonstige Harnorgane
D30.1	Gutartige Neubildung Nierenbecken	D41.9	NB unsich/unbek Verhalt Harnorgan, nnbez
D30.2	Gutartige Neubildung Ureter	D42.0	NB unsich/unbek Verhalt Hirnhäute
D30.3	Gutartige Neubildung Harnblase	D42.1	NB unsich/unbek Verhalt Rückenmarkhäute
D30.4	Gutartige Neubildung Urethra	D42.9	NB unsich/unbek Verhalt Meningen, nnbez
D30.7	Gutartige Neubildung sonstige Harnorgane	D43.0	NB unsich/unbek Verhalt Gehirn, supratentoriell
D30.9	Gutartige Neubildung Harnorgan, nnbez	D43.1	NB unsich/unbek Verhalt Gehirn, infratentoriell
D31.0	Gutartige Neubildung Konjunktiva	D43.2	NB unsich/unbek Verhalt Gehirn, nnbez
D31.1	Gutartige Neubildung Kornea	D43.3	NB unsich/unbek Verhalt Hirnnerven
D31.2	Gutartige Neubildung Retina	D43.4	NB unsich/unbek Verhalt Rückenmark
D31.3	Gutartige Neubildung Chorioidea	D43.7	NB unsich/unbek Verhalt sonst Teile ZNS
D31.4	Gutartige Neubildung Ziliarkörper	D43.9	NB unsich/unbek Verhalt ZNS, nnbez
D31.5	Gutartige Neubildung Tränenrüse u Tränenwege	D44.0	NB unsich/unbek Verhalt Schilddrüse
D31.6	Gutartige Neubildung Orbita, nnbez	D44.1	NB unsich/unbek Verhalt Nebenniere
D31.9	Gutartige Neubildung Auge, nnbez	D44.2	NB unsich/unbek Verhalt Nebenschilddrüse
D32.0	Gutartige Neubildung Hirnhäute	D44.3	NB unsich/unbek Verhalt Hypophyse
D32.1	Gutartige Neubildung Rückenmarkhäute	D44.4	NB unsich/unbek Verhalt Duct craniopharyngealis
D32.9	Gutartige Neubildung Meningen, nnbez	D44.5	NB unsich/unbek Verhalt Epiphyse [Gl pin] [Zirbeld]
D33.0	Gutartige Neubildung Gehirn, supratentoriell	D44.6	NB unsich/unbek Verhalt Glomus caroticum
D33.1	Gutartige Neubildung Gehirn, infratentoriell	D44.7	NB unsich/unbek Verhalt Glom aortic so Paragangl
D33.2	Gutartige Neubildung Gehirn, nnbez	D44.9	NB unsich/unbek Verhalt Endokrine Drüs, nnbez
D33.3	Gutartige Neubildung Hirnnerven	D45	Polycythaemia vera
D33.4	Gutartige Neubildung Rückenmark	D46.0	Refraktäre Anämie oh Ringsideroblasten, so bez
D33.7	Gutartige Neubildung sonst nb Teile ZNS	D46.1	Refraktäre Anämie m Ringsideroblasten
D33.9	Gutartige Neubildung ZNS, nnbez	D46.2	Refraktäre Anämie m Blastenüberschuß
D34	Gutartige Neubildung Schilddrüse	D46.3	Refraktäre Anämie m Blastenübersch in Transformation
D35.0	Gutartige Neubildung Nebenniere	D46.4	Refraktäre Anämie, nnbez
D35.1	Gutartige Neubildung Nebenschilddrüse	D46.7	Sonstige myelodysplastische Syndrome
D35.2	Gutartige Neubildung Hypophyse	D46.9	Myelodysplastisches Syndrom, nnbez
D35.3	Gutartige Neubildung Ductus craniopharyngealis	D47.0	Histiozyten-/Mastzelltumor unsich/unbek Verhalt
D35.4	Gutart Neubild Epiphyse [Gl pineal] [Zirbeldrüse]	D47.1	Chronische myeloproliferative Krankheit
D35.5	Gutartige Neubildung Glomus caroticum	D47.2	Monoklonale Gammopathie
D35.6	Gutart Neubild Glomus aortic u so Paraganglien	D47.3	Essentielle (häorrhagische) Thrombozythämie
D35.7	Gutart Neubildung sonst nb endokrine Drüsen	D47.7	So nb NB unsich/unbek Verhalt lymph/blutb/verw Gew
D35.8	Gutart Neubildung Beteilig mehr endokrin Drüsen	D47.9	NB unsich/unbek Verhalt lymph/blutb/verw Gew, nnbez
D35.9	Gutartige Neubildung endokrine Drüse, nnbez	D48.0	NB unsich/unbek Verhalt Knoch u Gelenkknorpel
D36.0	Gutartige Neubildung Lymphknoten	D48.1	NB unsich/unbek Verhalt Bgw/and Weichteilgew
D36.1	Gutart Neubild periph Nerven u auton Nervensystem	D48.2	NB unsich/unbek Verhalt periph Nerv aut Nervensys
D36.7	Gutartige Neubildung sonstige nb Lok	D48.3	NB unsich/unbek Verhalt Retroperitoneum
D36.9	Gutartige Neubildung nnbez Lokalisation	D48.4	NB unsich/unbek Verhalt Peritoneum
D37.0	NB unsich/unbek Verhalt Lippe Mundhöh Pharynx	D48.5	NB unsich/unbek Verhalt Haut
D37.1	NB unsich/unbek Verhalt Magen	D48.6	NB unsich/unbek Verhalt Brustdrüse [Mamma]
D37.2	NB unsich/unbek Verhalt Dünndarm	D48.7	NB unsich/unbek Verhalt sonst nb Lok
D37.3	NB unsich/unbek Verhalt Appendix vermiformis	D48.9	NB unsich/unbek Verhalt, nnbez
D37.4	NB unsich/unbek Verhalt Kolon	D55.0	Anämie d Gluk-6-Phos-Dehydrogen[G6PD]-Mang
D37.5	NB unsich/unbek Verhalt Rektum	D55.1	Anämie d sonst Störungen GlutathionSW
D37.6	NB unsich/unbek Verhalt Leber Gallenbl Gallengänge	D57.0	Sichelzellenanämie m Krisen
D37.7	NB unsich/unbek Verhalt so Verdauungsorg	D59.3	Hämolytisch-urämisches Syndrom
D37.9	NB unsich/unbek Verhalt Verdauungsorg, nnbez	D60.0	Chron erworbene isolierte aplastische Anämie
D38.0	NB unsich/unbek Verhalt Larynx	D60.1	Transitorische erworb isolierte aplastische Anämie
D38.1	NB unsich/unbek Veralth Trachea Bronch Lunge	D60.8	Sonstige erworb isolierte aplastische Anämien
D38.2	NB unsich/unbek Verhalt Pleura	D60.9	Erworbene isolierte aplastische Anämie, nnbez
D38.3	NB unsich/unbek Verhalt Mediastinum	D61.0	Angeborene aplastische Anämie
D38.4	NB unsich/unbek Verhalt Thymus	D61.10	Aplastische Anämie infolge zytostatischer Therapie
D38.5	NB unsich/unbek Verhalt Sonst Atmungsorg	D61.18	Sonstige arzneimittelinduzierte aplastische Anämie

D61.19	Arzneimittelinduzierte aplastische Anämie, nnbez	E25.09	Angeb adrenogenit Stör iVm Enzymmang, nnb
D61.2	Aplastische Anämie infolge sonst äuß Ursachen	E25.8	Sonstige adrenogenitale Störungen
D61.3	Idiopathische aplastische Anämie	E25.9	Adrenogenitale Störung, nnbez
D61.8	Sonstige nb aplastische Anämien	E27.0	Sonstige Nebennierenrindenüberfunktion
D61.9	Aplastische Anämie, nnbez	E27.1	Primäre Nebennierenrindeninsuffizienz
D64.0	Hereditäre sideroachrest [sideroblast] Anämie	E27.2	Addison-Krise
D64.1	Sek sideroachrest [sideroblast] Anämie (KH-bed)	E27.3	AM-induzierte Nebennierenrindeninsuffizienz
D64.2	Sek sideroachrest [sideroblast] Anämie d AM/Toxin	E27.4	So+nnb Nebennierenrindeninsuffizienz
D64.3	Sonstige sideroachrest [sideroblast] Anämien	E27.5	Nebennierenmarküberfunktion
D66	Hereditärer Faktor-VIII-Mangel	E27.8	Sonstige nb KH Nebenniere
D67	Hereditärer Faktor-IX-Mangel	E29.0	Testikuläre Überfunktion
D68.0	Willebrand-Jürgens-Syndrom	E32.1	Abszeß Thymus
D68.1	Hereditärer Faktor-XI-Mangel	E34.3	Kleinwuchs, aonkl
D68.2	Hereditärer Mangel an sonst Gerinnungsfaktoren	E35.1	KH Nebennieren b aokl KH
D68.3	Hämorrhag Diath d Antikoag u AK	E46	Nnbez Energie- u Eiweißmangelernährung
D69.9	Hämorrhagische Diathese, nnbez	E70.0	Klassische Phenylketonurie
D70.0	Angeb Agranulozyt u Neutropen	E70.1	Sonstige Hyperphenylalaninämien
D70.10	Arzneimittelinduz Agranulozyt/Neutropenie: Krit Ph < 10Tg	E70.2	Störungen TyrosinSW
D70.11	Arzneimittelinduz Agranulozyt/Neutropenie: Krit Ph 10-19Tg	E70.3	Albinismus
D70.12	Arzneimittelinduz Agranulozyt/ Neutropenie: Krit Ph > 19Tg	E70.8	Sonstige Störungen SW aromatischer Aminosäuren
D70.18	Sonst VerlForm arzneimittelinduz Agranulozyt/ Neutropenie	E70.9	Störung SW aromatischer Aminosäuren, nnbez
D70.19	Arzneimittelinduz Agranulozyt/ Neutropenie, nnbez	E71.0	Ahornsirup- (Harn-) KH
D70.3	Sonstige Agranulozytose	E71.1	Sonstige Störungen SW verzweigter Aminosäuren
D70.5	Zyklische Neutropenie	E71.2	Störung SW verzweigter Aminosäuren, nnbez
D70.6	Sonstige Neutropenie	E72.0	Störungen Aminosäuretransport
D70.7	Neutropenie, nicht näher bezeichnet	E72.1	Störungen SW schwefelhaltiger Aminosäuren
D80.0	Hereditäre Hypogammaglobulinämie	E72.2	Störungen Harnstoffzyklus
D80.2	Selektiver Immunglobulin-A-Mangel [IgA-Mangel]	E72.3	Störungen Lysin- u HydroxylysinSW
D80.3	Selekt Mangel Immunglobulin-G-Subkl [IgG-Subkl]	E72.4	Störungen OrnithinSW
D80.4	Selektiver Immunglobulin-M-Mangel [IgM-Mangel]	E72.5	Störungen GlyzinSW
D80.5	Immundefekt b erhöhtem Immunglobulin M [IgM]	E72.8	Sonstige nb Störungen AminosäureSW
D81.0	Schwer komb Immundefekt [SCID] m retikul Dysgenes	E72.9	Störung Aminosäurestoffwechsels, nnbez
D81.1	Schwer komb Immundef [SCID] m niedr T-/B-Zellen-Z	E74.0	Glykogenspeicherkrankheit [Glykogenose]
D81.2	Schwer komb Immundef [SCID] m niedr/norm B-Zellen-Z	E74.1	Störungen Fruktosestoffwechsel
D81.3	Adenosin-desaminase[ADA]-Mangel	E74.2	Störungen Galaktosestoffwechsel
D81.4	Nezelof-Syndrom	E76.0	Mukopolysaccharidose, Typ I
D81.5	Purinnukleosid-Phosphorylase[PNP]-Mangel	E76.1	Mukopolysaccharidose, Typ II
D81.6	Haupthistokompat-Kompl-KI-I-Defekt [MHC-KI-I-D]	E76.2	Sonstige Mukopolysaccharidosen
D81.7	Haupthistokompat-Kompl-KI-II-Defekt [MHC-KI-II-D]	E76.3	Mukopolysaccharidose, nnbez
D81.8	Sonstige kombinierte Immundefekte	E76.8	Sonstige Störungen Glykosaminoglykan-SW
D81.9	Kombinierter Immundefekt, nnbez	E76.9	Störung Glykosaminoglykan-SW, nnbez
D82.0	Wiskott-Aldrich-Syndrom	E78.6	Lipoproteinmangel
D82.1	Di-George-Syndrom	E78.9	Störung Lipoprotein-stoffwechsel, nnbez
D83.0	Variab Immundef überw Abweich B-Zellen-Zahl/ -Funk	E79.0	Hyperurikämie oh Zeichen entzündl Arthritis/toph Gicht
D83.1	Variab Immundef m überw immunregulator T-Zell-Stör	E79.1	Lesch-Nyhan-Syndrom
D83.2	Variab Immundef m AutoAK gg B-/T-Zellen	E79.8	Sonstige Störungen Purin- und PyrimidinSW
D83.8	Sonstige variable Immundefekte	E79.9	Störung Purin- u PyrimidinSW, nnbez
D83.9	Variabler Immundefekt, nnbez	E80.0	Hereditäre erythroetische Porphyrie
D89.0	Polyklonale Hypergammaglobulinämie	E80.1	Porphyria cutanea tarda
D89.1	Kryoglobulinämie	E80.2	Sonstige Porphyrie
E00.0	Angeb Jodmangelsyndrom, neurologischer Typ	E80.6	Sonstige Störungen Bilirubin-stoffwechsel
E00.1	Angeb Jodmangelsyndrom, myxödematöser Typ	E83.0	Störungen des Kupferstoffwechsels
E00.2	Angeborenes Jodmangelsyndrom, gemischter Typ	E84.0	Zystische Fibrose mit Lungenmanifestationen
E00.9	Angeborenes Jodmangelsyndrom, nnbez	E84.1	Zystische Fibrose mit Darmmanifestationen
E01.8	Sonst jodmangelbed SchilddrüsenKH u verwandte Zustände	E84.80	Zystische Fibrose mit Lungen- und Darm-Manifestation
E02	Subklinische Jodmangel-Hypothyreose	E84.87	Zystische Fibrose mit sonstigen multiplen Manifestationen
E03.0	Angeborene Hypothyreose m diffuser Struma	E84.88	Zystische Fibrose mit sonstigen Manifestationen
E03.1	Angeborene Hypothyreose oh Struma	E84.9	Zystische Fibrose, nicht näher bezeichnet
E03.5	Myxödemkoma	E88.1	Lipodystrophie, aonkl
E06.0	Akute Thyreoiditis	E89.2	Hypoparathyreoidismus nach med Maßnahmen
E06.4	Arzneimittelinduzierte Thyreoiditis	E89.6	NNR- (NNM-) Unterfunkt nach med Maßnahmen
E07.1	Dyshormogene Struma	F02.4	Demenz b HIV-KH [Hum Imdef-VirusKH]
E15	Hypoglykämisches Koma, nichtdiabetisch	F19.3	Psych/VerhaltStör mult/and psychotr Sub, Entzugssynd
E20.0	Idiopathischer Hypoparathyreoidismus	F82.0	Umschriebene Entwicklungsstörung der Grobmotorik
E20.8	Sonstiger Hypoparathyreoidismus	F82.1	Umschriebene Entwicklungsstör der Fein- u Graphomotorik
E20.9	Hypoparathyreoidismus, nnbez	F82.2	Umschriebene Entwicklungsstörung der Mundmotorik
E23.2	Diabetes insipidus	F82.9	Umschriebene Entwicklungsstör motorischer Funkt, nnbez
E25.00	21-Hydroxyl-Mang [AGS Typ 3], klassisch Form	F83	Kombinierte umschriebene Entwicklungsstörung
E25.01	21-Hydroxyl-Mang [AGS Typ 3], Late-onset-Form	G00.0	Meningitis durch Haemophilus influenzae
E25.08	Sonst angeb adrenogenit Stör iVm Enzymmang	G00.1	Pneumokokkenmeningitis

G00.2	Streptokokkenmeningitis	G95.2	Rückenmarkskompression, nnbez
G00.3	Staphylokokkenmeningitis	G95.9	KH Rückenmark, nnbez
G00.8	Sonstige bakterielle Meningitis	G96.0	Austritt von Liquor cerebrospinalis
G00.9	Bakterielle Meningitis, nnbez	G97.0	Austritt von Liquor cerebrospinalis nach LP
G01	Meningitis bei aokl bakteriellen Krankheiten	H13.3	Okuläres Pemphigoid
G02.0	Meningitis bei aokl Viruskrankheiten	H16.8	Sonstige Formen Keratitis
G02.1	Meningitis bei aokl Mykosen	H19.1	Keratitis u Keratokonjunkt d Herpesviren
G02.8	Meningitis bei sonst nb aokl infektiösen u parasitären KH	H19.2	Keratitis/Keratokonjunkt b so aokl infek/paras KH
G03.0	Nichteitrige Meningitis	H32.0	Chorioretinitis b aokl infek u parasitären KH
G03.1	Chronische Meningitis	H58.0	Anomalien Pupillenreaktion b aokl KH
G03.2	Benigne rezidiv Meningitis [Mollaret-Meningitis]	H62.1	Otitis externa b aokl VirusKH
G03.8	Meningitis d sonstige nb Ursachen	H66.0	Akute eitrige Otitis media
G03.9	Meningitis, nnbez	I12.00	Hypertens NierenKH m Niereninsuff, oA hypert Kris
G05.0	Enzephal Myelitis Enzephalomyelit b aokl bakt KH	I12.01	Hypertens NierenKH m Niereninsuff, mA hypert Kris
G05.1	Enzephal Myelitis Enzephalomyelit b aokl Virus-KH	I12.90	Hypertens NierenKH oh Niereninsuff, oA hypert Kris
G05.2	Enzephal Myelitis Enzephalom b so aokl inf/par KH	I12.91	Hypertens NierenKH oh Niereninsuff, mA hypert Kris
G05.8	Enzephal Myelitis Enzephalomyelit b so aokl KH	I15.00	Renovask Hypert, oA hypertens Kris
G06.0	Intrakran Abszeß u intrakranielles Granulom	I15.01	Renovask Hypert, m Ang hypert Kris
G06.1	Intraspinaler Abszeß u intraspinale Granulom	I15.10	Hypert aFv sonst NierenKH, oA hypertens Kris
G06.2	Extraduraler u subduraler Abszeß, nnbez	I15.11	Hypert Folge v sonst NierenKH, m Ang hypert Kris
G07	Intrakran u intraspinal Absz u Granulom b aokl KH	I26.0	Lungenembolie mit Angabe eines akuten Cor pulmonale
G08	Intrakran u intraspinal Phlebitis u Thrombophlebitis	I26.9	Lungenembolie ohne Angabe eines akuten Cor pulmonale
G12.0	Infant spin Muskelatrophie, Typ I [Werdnig-Hoffm]	I27.0	Primäre pulmonale Hypertonie
G12.1	Sonstige vererbte spinale Muskelatrophie	I27.1	Kyphoskoliotische Herzkrankheit
G12.8	Sonst spinale Muskelatrophien u verwandt Syndrome	I27.20	Pulmonale Hypertonie bei chronischer Thromboembolie
G12.9	Spinale Muskelatrophie, nnbez	I27.28	Sonstige nb sekundäre pulmonale Hypertonie
G40.1	Lokbez (fok) (part) idiop Epilep/epil Synd m einf fok Anf	I27.8	Sonstige näher bezeichnete pulmonale Herzkrankheiten
G40.3	Generalisierte idiopath Epilepsie u epilept Synd	I27.9	Pulmonale Herzkrankheit, nicht näher bezeichnet
G51.0	Fazialisparese	I30.0	Akute unspezifische idiopathische Perikarditis
G52.7	KH mehrerer Hirnnerven	I30.1	Infektiöse Perikarditis
G53.1	Mult Hirnnervenlähmung b akl inf u parasit KH	I30.8	Sonstige Formen der akuten Perikarditis
G53.2	Multiple Hirnnervenlähmungen b Sarkoidose	I30.9	Akute Perikarditis, nicht näher bezeichnet
G53.3	Multiple Hirnnervenlähmungen b Neubildungen	I31.2	Hämoperikard, anderenorts nicht klassifiziert
G54.1	Läsionen Plexus lumbosacralis	I31.3	Perikarderguß (nichtentzündlich)
G55.1	Kompr Nervenwurzeln/-plexus b Bandscheibenschäden	I31.8	Sonstige näher bezeichnete Krankheiten des Perikards
G55.2	Kompr Nervenwurzeln/-plexus b Spondylose	I31.9	Krankheit des Perikards, nicht näher bezeichnet
G70.0	Myasthenia gravis	I32.0	Perikarditis bei aokl bakteriellen Krankheiten
G70.2	Angeb od entwicklungsbedingte Myasthenie	I32.1	Perikarditis bei sonstigen aokl infektiösen u parasitären KH
G70.8	Sonstige nb neuromuskuläre KH	I32.8	Perikarditis bei sonstigen aokl Krankheiten
G71.0	Muskeldystrophie	I33.0	Akute und subakute infektiöse Endokarditis
G71.1	Myotone Syndrome	I33.9	Akute Endokarditis, nicht näher bezeichnet
G71.2	Angeborene Myopathien	I37.0	Pulmonalklappenstenose
G71.9	Primäre Myopathie, nnbez	I39.0	MitralklappenKH b aokl KH
G82.30	Schlaff Tetrapares u Tetrapleg, akut kompl QSL ntraum	I39.1	AortenklappenKH b aokl KH
G82.32	Schlaff Tetrapares u Tetrapleg, chron kompl QSL	I39.2	TrikuspidalklappenKHb aokl KH
G82.39	Schlaff Tetrapares u Tetrapleg, nnb	I39.3	PulmonalklappenKHb aokl KH
G82.40	Spast Tetrapares u Tetrapleg, akut kompl QSL ntraum	I39.4	KH mehr Herzklappen b aokl KH
G82.42	Spast Tetrapares u Tetrapleg, chron kompl QSL	I39.8	Endokarditis b aokl KH, Herzklappe nnbez
G82.49	Spast Tetrapares u Tetrapleg, nnb	I40.0	Infektiöse Myokarditis
G82.50	Tetrapares u Tetrapleg, nnb, akut kompl QSL ntraum Genese	I40.9	Akute Myokarditis, nnbez
G82.52	Tetrapares u Tetrapleg, nnb, chron kompl QSL	I41.0	Myokarditis b aokl bakteriellen KH
G82.59	Tetrapares u Tetrapleg, nnb	I41.1	Myokarditis b aokl VirusKH
G83.0	Dipares u Dipleg ob Extrem	I41.2	Myokarditis b sonst aokl inf u parasitären KH
G83.1	Monopares u Monopleg ob Extrem	I41.8	Myokarditis b sonst aokl KH
G83.2	Monopares u Monopleg ob Extrem	I43.1	Kardiomyopathie b StoffwechselKH
G83.3	Monopares u Monopleg, nnb	I43.2	Kardiomyopathie b alimentären KH
G83.40	Kompl Cauda- (equina-) Synd	I44.0	Atrioventrikulärer Block 1. Grades
G83.41	Inkompl Cauda- (equina-) Synd	I44.1	Atrioventrikulärer Block 2. Grades
G83.49	Cauda- (equina-) Synd, nnb	I44.2	Atrioventrikulärer Block 3. Grades
G91.1	Hydrozephalus occlusus	I44.3	So+nnbez atrioventrikulärer Block
G91.20	Idiop Normaldruckhydroz	I44.4	Linksanteriorer Faszikelblock
G91.21	Sek Normaldruckhydroz	I44.5	Linksposteriorer Faszikelblock
G91.29	Normaldruckhydrozeph, nnb	I44.6	So+nnbez Faszikelblock
G91.3	Posttraumatischer Hydrozephalus, nnbez	I44.7	Linksschenkelblock, nnbez
G91.8	Sonstiger Hydrozephalus	I45.0	Rechtsschenkelblock
G91.9	Hydrozephalus, nnbez	I45.1	So+nnbez Rechtsschenkelblock
G94.0	Hydrozephalus b aokl inf u parasitären KH	I45.2	Bifaszikulärer Block
G94.1	Hydrozephalus b Neubildungen	I45.3	Trifaszikulärer Block
G94.2	Hydrozephalus b sonst aokl KH	I45.4	Unspezifischer intraventrikulärer Block
G95.1	Vaskuläre Myelopathien	I45.5	Sonstiger nb Herzblock

145.6	Präexzitations-Syndrom	166.1	Verschluss u Stenose A. cerebri anterior
145.8	Sonstige nb kardiale Erregungsleitungsstörungen	166.2	Verschluss u Stenose A. cerebri posterior
145.9	Kardiale Erregungsleitungsstörung, nnbez	166.3	Verschluss u Stenose Aa. Cerebelli
146.0	Herzstillstand m erfolgreicher Wiederbelebung	166.4	Verschl u Sten mehr u bds zereb Aa
146.1	Plötzlicher Herztod, so beschrieben	166.8	Verschl u Sten sonst zereb A
146.9	Herzstillstand, nnbez	166.9	Verschl u Sten nnb zereb A
147.1	Supraventrikuläre Tachykardie	167.10	Zerebrales Aneurysma (erworben)
147.2	Ventrikuläre Tachykardie	167.11	Zerebrale arteriovenöse Fistel (erworben)
147.9	Paroxysmale Tachykardie, nnbez	167.6	Nichteitrigre Thrombose intrakranielles Venensyst
148.00	VH-Flattern, paroxys	171.00	Dissektion Aorta nnbez Lok, oh Angabe einer Ruptur
148.01	VH-Flattern, chron	171.01	Dissektion Aorta thoracica, ohne Angabe einer Ruptur
148.09	VH-Flattern, nnb	171.02	Dissektion Aorta abdominalis, ohne Angabe einer Ruptur
148.10	VH-Flimmern, paroxys	171.03	Dissektion Aorta, thorakoabdominal, oh Angabe einer Ruptur
148.11	VH-Flimmern, chron	171.04	Dissektion Aorta nnbez Lokalisation, rupturiert
148.19	VH-Flimmern	171.05	Dissektion Aorta thoracica, rupturiert
149.0	Kammerflattern u Kammerflimmern	171.06	Dissektion Aorta abdominalis, rupturiert
150.00	Prim Rechtsherzinsuff	171.07	Dissektion Aorta, thorakoabdominal, rupturiert
150.01	Sek Rechtsherzinsuff	171.1	Aneurysma Aorta thoracica, rupturiert
150.11	Linksherzinsuff, oh Beschw	171.2	Aneurysma Aorta thoracica, oh Angabe einer Ruptur
150.12	Linksherzinsuff, m Beschw b stark Belast	171.3	Aneurysma Aorta abdominalis, rupturiert
150.13	Linksherzinsuff, m Beschw b leichter Belast	171.4	Aneurysma Aorta abdominalis, oh Angabe einer Ruptur
150.14	Linksherzinsuff, m Beschw i Ruhe	171.5	Aortenaneurysma, thorakoabdominal, rupturiert
150.19	Linksherzinsuffiz, nnb	171.6	Aortenaneurysma, thorakoabdominal, oh Ang einer Ruptur
150.9	Herzinsuffizienz, nnbez	171.8	Aortenaneurysma nnbez Lokalisation, rupturiert
151.1	Ruptur Chordae tendineae, aonkl	171.9	Aortenaneurysma nnb Lok, oh Angabe einer Ruptur
151.2	Papillarmuskelruptur, aonkl	173.8	Sonstige nb periphere GefäßKH
151.4	Myokarditis, nnbez	173.9	Periphere GefäßKH, nnbez
151.5	Myokarddegeneration	174.0	Embolie u Thrombose Aorta abdominalis
151.6	Herz-Kreislauf-KH, nnbez	174.1	Embolie u Thrombose so+nnb Abschnitte Aorta
160.0	SubarachBlutung, von Karotissiphon/-bifurkation ausgeh	174.2	Embolie u Thrombose Arterien ob Extremitäten
160.1	SubarachBlutung, von A cerebri media ausgehend	174.3	Embolie u Thrombose Arterien unt Extremitäten
160.2	SubarachBlutung, von A communicans ant ausgehend	174.4	Embolie u Thrombose Extremitätenarterien, nnbez
160.3	SubarachBlutung, von A communicans post ausgehend	174.5	Embolie u Thrombose A. iliaca
160.4	SubarachBlutung, von A basilaris ausgehend	174.8	Embolie u Thrombose sonstiger Arterien
160.5	SubarachBlutung, von A vertebralis ausgehend	174.9	Embolie u Thrombose nnbez Arterie
160.6	SubarachBlutung, von sonst intrakran Aa ausgehend	177.2	Arterienruptur
160.7	SubarachBlutung, von nnbez intrakran A ausgehend	177.5	Arteriennekrose
160.8	Sonstige Subarachnoidalblutung	179.0	Aortenaneurysma b aokl KH
160.9	Subarachnoidalblutung, nnbez	179.2	Periphere Angiopathie b aokl KH
161.0	Intrazereb Blutung Großhirnhemisphäre, subkortikal	180.1	Thrombose Phlebitis Thrombopleh V femoralis
161.1	Intrazereb Blutung Großhirnhemisphäre, kortikal	180.2	Thrombose Phlebitis Thrombopleh so tiefer Gef unt Extr
161.2	Intrazereb Blutung Großhirnhemisphäre, nnbez	181	Pfortaderthrombose
161.3	Intrazerebrale Blutung Hirnstamm	182.0	Budd-Chiari-Syndrom
161.4	Intrazerebrale Blutung Kleinhirn	182.2	Embolie u Thrombose V. cava
161.5	Intrazerebrale intraventrikuläre Blutung	182.3	Embolie u Thrombose Nierenvene
161.6	Intrazerebrale Blutung an mehreren Lok	185.0	Ösophagusvarizen m Blutung
161.8	Sonstige intrazerebrale Blutung	189.1	Lymphangitis
161.9	Intrazerebrale Blutung, nnbez	189.8	Sonst nb nichtinf KH Lymphgefäße u LK
162.00	Subdurale Blutung (nichttraumatisch): Akut	197.0	Postkardiotomie-Syndrom
162.01	Subdurale Blutung (nichttraumatisch): Subakut	197.1	Sonst FktStör nach kardiochirurgischem Eingriff
162.02	Subdurale Blutung (nichttraumatisch): Chronisch	198.0	Kardiovaskuläre Syphilis
162.09	Subdurale Blutung (nichttraumatisch): Nicht näher bezeichnet	198.1	Stör Herz-Kreislaufsyst b sonst aokl infek/paras KH
162.1	Nichttraumatische extradurale Blutung	J09	Grippe durch nachgewiesene Vogelgrippe-Viren
162.9	Intrakranielle Blutung (nichttraumatisch), nnbez	J10.0	Grippe m Pneumonie, Influenzaviren nachg
163.0	Hirninfl d Thromb präzereb Aa	J10.1	Grippe m so Manifestat an Atemw, Influenzavir nachg
163.1	Hirninfl d Embol präzereb Aa	J10.8	Grippe m sonst Manifestat, Influenzaviren nachg
163.2	Hirninfl d nnb Verschl/Sten präzereb Aa	J11.0	Grippe m Pneumonie, Viren nicht nachgewiesen
163.3	Hirninfl d Thromb zereb Aa	J11.1	Grippe m so Manifestat an Atemw, Viren nicht nachg
163.4	Hirninfl d Embol zereb Aa	J11.8	Grippe m sonst Manifestat, Viren nicht nachg
163.5	Hirninfl d nnb Verschl/Sten zereb Aa	J12.0	Pneumonie d Adenoviren
163.6	Hirninfl d Thrombose Hirnvenen, nichteitrig	J12.1	Pneumonie d Resp-Sync-Vir [RS-V]
163.8	Sonstiger Hirninfarkt	J12.2	Pneumonie d Parainfluenzaviren
163.9	Hirninfarkt, nnbez	J12.8	Pneumonie d sonstige Viren
165.0	Verschluss u Stenose A. vertebralis	J12.9	Viruspneumonie, nnbez
165.1	Verschluss u Stenose A. basilaris	J13	Pneumonie d Streptococcus pneumoniae
165.2	Verschluss u Stenose A. carotis	J14	Pneumonie d Haemophilus influenzae
165.3	Verschl u Sten mehr/bds präzereb Aa	J15.0	Pneumonie d Klebsiella pneumoniae
165.8	Verschl u Sten sonst präzereb Aa	J15.1	Pneumonie d Pseudomonas
165.9	Verschl u Sten nnb präzereb Aa	J15.2	Pneumonie d Staphylokokken
166.0	Verschluss u Stenose A. cerebri media	J15.3	Pneumonie d Streptokokken Gruppe B

J15.4	Pneumonie d sonstige Streptokokken	K44.0	Hernia diaphragmatica m Einkl oh Gangrän
J15.5	Pneumonie d Escherichia coli	K44.1	Hernia diaphragmatica m Gangrän
J15.6	Pneumonie d and aerobe gramnegative Bakterien	K45.1	Sonstige nb abdominale Hernien m Gangrän
J15.7	Pneumonie d Mycoplasma pneumoniae	K46.1	Nnbez abdominale Hernie m Gangrän
J15.8	Sonstige bakterielle Pneumonie	K52.1	Toxische Gastroenteritis u Kolitis
J15.9	Bakterielle Pneumonie, nnbez	K55.0	Akute GefäßKH Darm
J16.0	Pneumonie d Chlamydien	K55.21	Angiodysplasie Kolon: Ohne Angabe Blutung
J16.8	Pneumonie d sonstige nb Infektionserreger	K56.0	Paralytischer Ileus
J17.0	Pneumonie b aokl bakteriellen KH	K56.1	Invagination
J17.1	Pneumonie b aokl VirusKH	K56.2	Volvulus
J17.2	Pneumonie b Mykosen	K56.4	Sonstige Obturation Darm
J17.3	Pneumonie b parasitären KH	K56.6	Sonstiger und nicht näher bezeichneter mechanischer Ileus
J17.8	Pneumonie b sonst aokl KH	K56.7	Ileus, nnbez
J18.0	Bronchopneumonie, nnbez	K59.3	Megakolon, aonkl
J18.1	Lobärpneumonie, nnbez	K61.0	Analabszeß
J18.8	Sonstige Pneumonie, Erreger nnbez	K61.1	Rektalabszeß
J18.9	Pneumonie, nnbez	K61.2	Anorektalabszeß
J21.0	Akute Bronchiolitis d Resp-Sync-Vir [RS-V]	K61.3	Ischiorektalabszeß
J21.8	Akute Bronchiolitis d sonstige nb Erreger	K61.4	Intrasphinktärer Abszeß
J21.9	Akute Bronchiolitis, nnbez	K62.2	Analprolaps
J34.3	Hypertrophie Nasenmuscheln	K62.3	Rektumprolaps
J38.00	Lähmung der Stimmklappen u des Kehlkopfes: Nnbez	K62.4	Stenose Anus u Rektum
J38.02	Lähm der Stimmlipp u des Kehlkopfes: Einseitig, komplett	K63.0	Darmabszeß
J38.03	Lähm der Stimmlipp u des Kehlkopfes: Beidseitig, partiell	K63.1	Perforation Darm (nichttraumatisch)
J38.6	Kehlkopfstenose	K63.2	Darmfistel
J38.7	Sonstige Krankheiten des Kehlkopfes	K63.3	Darmulkus
J39.0	Retropharyngealabszess und Parapharyngealabszess	K65.0	Akute Peritonitis
J69.0	Pneumonie d Nahrung od Erbrochenes	K65.8	Sonstige Peritonitis
J69.1	Pneumonie d Öle u Extrakte	K65.9	Peritonitis, nnbez
J69.8	Pneumonie d sonst feste u flüssige Substanzen	K66.0	Peritoneale Adhäsionen
J85.0	Gangrän u Nekrose Lunge	K66.1	Hämoperitoneum
J85.1	Abszeß d Lunge m Pneumonie	K66.8	Sonstige nb KH Peritoneum
J85.2	Abszeß d Lunge oh Pneumonie	K67.0	Chlamydienperitonitis
J85.3	Abszeß d Mediastinums	K67.1	Gonokokkenperitonitis
J86.0	Pyothorax m Fistel	K67.3	Tuberkulöse Peritonitis
J86.9	Pyothorax oh Fistel	K67.8	Sonst KH Peritoneum b aokl InfektionsKH
J90	Pleuraerguß, aonkl	K71.0	Toxische LeberKH m Cholestase
J91	Pleuraerguß b aokl KH	K71.1	Toxische LeberKH m Lebernekrose
J94.0	Chylöser (Pleura-) Erguß	K71.2	Toxische LeberKH m akuter Hepatitis
J94.2	Hämatothorax	K71.3	Tox LeberKH m chron-persistierender Hepatitis
J94.8	Sonstige nb Krankheitszustände Pleura	K71.4	Toxische LeberKH m chron lobulärer Hepatitis
J94.9	Pleurakrankheit, nnbez	K71.5	Toxische LeberKH m chron-aktiver Hepatitis
J95.0	Funktionsstörung eines Tracheostomas	K71.6	Toxische LeberKH m Hepatitis, ank
J95.80	latrog Pneumothor	K71.7	Toxische LeberKH m Fibrose u Zirrhose Leber
K07.1	Anomalien Kiefer-Schädelbasis-Verhältnis	K71.8	Toxische LeberKH m sonst Affektionen Leber
K07.8	Sonstige dentofaziale Anomalien	K71.9	Toxische LeberKH, nnbez
K22.2	Ösophagusverschluss	K72.0	Akutes u subakutes Leberversagen
K22.3	Perforation Ösophagus	K74.0	Leberfibrose
K22.4	Dyskinesie Ösophagus	K74.2	Leberfibrose m Lebersklerose
K31.6	Fistel Magen u Duodenum	K74.3	Primäre biliäre Zirrhose
K35.0	Akute Appendizitis m diffuser Peritonitis	K74.4	Sekundäre biliäre Zirrhose
K35.1	Akute Appendizitis m Peritonealabszeß	K74.5	Biliäre Zirrhose, nnbez
K35.9	Akute Appendizitis, nnbez	K74.6	Sonst+nnbez Zirrhose Leber
K37	Nnbez Appendizitis	K75.0	Leberabszeß
K40.00	Doppels Hern ing m Einkl oh Gangr, n Rezidivhern bez	K75.1	Phlebitis Pfortader
K40.01	Doppels Hern ing m Einkl oh Gangr, Rezidivhernie	K75.2	Unspezifische reaktive Hepatitis
K40.10	Doppels Hern ing m Gangr, n Rezidivhern bez	K75.3	Granulomatöse Hepatitis, ank
K40.11	Doppels Hern ing m Gangr, Rezidivhernie	K75.4	Autoimmune Hepatitis
K40.30	Hern ing, eins/oh SeitAng, m Einkl oh Gangr, n RezHern bez	K75.8	Sonstige nb entzündliche Leber-KH
K40.31	Hern ing, eins/oh SeitAng, m Einkl oh Gangr, Rezidivhernie	K75.9	Entzündliche Leber-KH, nnbez
K40.40	Hern ing, eins/oh SeitAng, m Gangr, n Rezidivhern bez	K76.0	Fettleber [fettige Degeneration], ank
K40.41	Hern ing, eins/oh SeitAng, m Gangr, Rezidivhernie	K76.2	Zentrale hämorrhagische Lebernekrose
K41.0	Doppels Hernia femoralis m Einkl oh Gangrän	K76.3	Leberinfarkt
K41.1	Doppelseitige Hernia femoralis m Gangrän	K76.4	Peliosis hepatis
K41.3	Hern fem, eins/oh SeitAng, m Einkl oh Gangrän	K76.6	Portale Hypertonie
K41.4	Hern fem, eins/oh SeitAng, m Gangrän	K76.7	Hepatorenales Syndrom
K42.0	Hernia umbilicalis m Einklemmung oh Gangrän	K77.0	LeberKH b aokl infek/parasit KH
K42.1	Hernia umbilicalis m Gangrän	K77.11	Stadium 1 der akuten Leber-Graft-versus-host-KH
K43.0	Hernia ventralis m Einklemmung oh Gangrän	K77.12	Stadium 2 der akuten Leber-Graft-versus-host-KH
K43.1	Hernia ventralis m Gangrän	K77.13	Stadium 3 der akuten Leber-Graft-versus-host-KH

K77.14	Stadium 4 der akuten Leber-Graft-versus-host-KH	M01.02	Arthritis d Meningokokken Oberarm
K77.8	LeberKH b sonst aokl KH	M01.03	Arthritis d Meningokokken Unterarm
K83.1	Verschuß Gallengang	M01.04	Arthritis d Meningokokken Hand
K90.2	Syndrom blinden Schlinge, aonkl	M01.05	Arthritis d Meningokokken Becken/Oberschenkel
K90.3	Pankreatogene Steatorrhoe	M01.06	Arthritis d Meningokokken Unterschenkel
K91.1	Syndrome operierter Magen	M01.07	Arthritis d Meningokokken Knöchel/Fuß
K93.1	Megakolon b Chagas-KH	M01.08	Arthritis d Meningokokken, sonst Lok
L00.0	SSS-Synd, Befall < 30% KöOF	M01.09	Arthritis d Meningokokken, nnbez Lok
L00.1	SSS-Synd, Befall > = 30% KöOF	M01.10	Tuberkulöse Arthritis, mehrere Lokalisationen
L10.2	Pemphigus foliaceus	M01.11	Tuberkulöse Arthritis Schulterregion
L11.8	Sonstige nb akantholytische Dermatosen	M01.12	Tuberkulöse Arthritis Oberarm
L11.9	Akantholytische Dermatose, nnbez	M01.13	Tuberkulöse Arthritis Unterarm
L12.0	Bullöses Pemphigoid	M01.14	Tuberkulöse Arthritis Hand
L12.3	Erworbene Epidermolysis bullosa	M01.15	Tuberkulöse Arthritis Beckenregion/Oberschenkel
L12.8	Sonstige Pemphigoid-KH	M01.16	Tuberkulöse Arthritis Unterschenkel
L12.9	Pemphigoid-KH, nnbez	M01.17	Tuberkulöse Arthritis Knöchel/Fuß
L13.0	Dermatitis herpetiformis [Duhring]	M01.18	Tuberkulöse Arthritis, sonstige Lokalisation
L13.1	Pustulosis subcornealis [Sneddon-Wilkinson]	M01.19	Tuberkulöse Arthritis, nnbez Lokalisationen
L13.8	Sonstige nb bullöse Dermatosen	M01.30	Arthritis b sonst aokl bakt KH, mehrere Lok
L14	Bullöse Dermatosen b aokl KH	M01.31	Arthritis b sonst aokl bakt KH Schulterregion
L40.1	Generalisierte Psoriasis pustulosa	M01.32	Arthritis b sonst aokl bakt KH Oberarm
L51.0	Nichtbullöses Erythema exsudativum multiforme	M01.33	Arthritis b sonst aokl bakt KH Unterarm
L51.1	Bullöses Erythema exsudativum multiforme	M01.34	Arthritis b sonst aokl bakt KH Hand
L51.20	Tox epiderm Nekrols [Lyell-Syndrom], Befall < 30% KöOF	M01.35	Arthritis b sonst aokl bakt KH Beckenreg/Oberschenkel
L51.21	Tox epiderm Nekrols [Lyell-Syndrom], Befall >= 30% KöOF	M01.36	Arthritis b sonst aokl bakt KH Unterschenkel
L51.8	Sonstiges Erythema exsudativum multiforme	M01.37	Arthritis b sonst aokl bakt KH Knöchel/Fuß
L51.9	Erythema exsudativum multiforme, nnbez	M01.38	Arthritis b sonst aokl bakt KH, sonst Lok
L74.4	Anhidrosis	M01.39	Arthritis b sonst aokl bakt KH, nnbez Lok
M00.00	Arthrit/Polyarth d Staphylokokken, mehrere Lok	M01.40	Arthritis b Röteln, mehrere Lokalisationen
M00.01	Arthrit/Polyarth d Staphylokokken Schulterreg	M01.41	Arthritis b Röteln Schulterregion
M00.02	Arthrit/Polyarth d Staphylokokken Oberarm	M01.42	Arthritis b Röteln Oberarm
M00.03	Arthrit/Polyarth d Staphylokokken Unterarm	M01.43	Arthritis b Röteln Unterarm
M00.04	Arthrit/Polyarth d Staphylokokken Hand	M01.44	Arthritis b Röteln Hand
M00.05	Arthrit/Polyarth d Staphylokokken Becken/Oberschenkel	M01.45	Arthritis b Röteln Beckenregion/Oberschenkel
M00.06	Arthrit/Polyarth d Staphylokokken Unterschenkel	M01.46	Arthritis b Röteln Unterschenkel
M00.07	Arthrit/Polyarth d Staphylokokken Knöchel/Fuß	M01.47	Arthritis b Röteln Knöchel/Fuß
M00.08	Arthrit/Polyarth d Staphylokokken, sonst Lok	M01.48	Arthritis b Röteln, sonstige Lokalisation
M00.09	Arthrit/Polyarth d Staphylokokken, nnbez Lok	M01.49	Arthritis b Röteln, nnbez Lokalisationen
M00.10	Arthrit/Polyarth d Pneumokokken, mehrere Lok	M01.60	Arthritis b Mykosen, mehrere Lokalisationen
M00.11	Arthrit/Polyarth d Pneumokokken Schulterregion	M01.61	Arthritis b Mykosen Schulterregion
M00.12	Arthrit/Polyarth d Pneumokokken Oberarm	M01.62	Arthritis b Mykosen Oberarm
M00.13	Arthrit/Polyarth d Pneumokokken Unterarm	M01.63	Arthritis b Mykosen Unterarm
M00.14	Arthrit/Polyarth d Pneumokokken Hand	M01.64	Arthritis b Mykosen Hand
M00.15	Arthrit/Polyarth d Pneumokokken Becken/Oberschenkel	M01.65	Arthritis b Mykosen Beckenregion/Oberschenkel
M00.16	Arthrit/Polyarth d Pneumokokken Unterschenkel	M01.66	Arthritis b Mykosen Unterschenkel
M00.17	Arthrit/Polyarth d Pneumokokken Knöchel/Fuß	M01.67	Arthritis b Mykosen Knöchel/Fuß
M00.18	Arthrit/Polyarth d Pneumokokken, sonst Lok	M01.68	Arthritis b Mykosen, sonstige Lokalisation
M00.19	Arthrit/Polyarth d Pneumokokken, nnbez Lok	M01.69	Arthritis b Mykosen, nnbez Lokalisationen
M00.20	Arthrit/Polyarth d sonst Streptokokken, mehrere Lok	M10.10	Bleigicht, mehrere Lokalisationen
M00.21	Arthrit/Polyarth d sonst Streptokokken Schulterreg	M10.11	Bleigicht Schulterregion
M00.22	Arthrit/Polyarth d sonst Streptokokken Oberarm	M10.12	Bleigicht Oberarm
M00.23	Arthrit/Polyarth d sonst Streptokokken Unterarm	M10.13	Bleigicht Unterarm
M00.24	Arthrit/Polyarth d sonst Streptokokken Hand	M10.14	Bleigicht Hand
M00.25	Arthrit/Polyarth d sonst Streptok Becken/Oberschenkel	M10.15	Bleigicht Beckenregion/Oberschenkel
M00.26	Arthrit/Polyarth d sonst Streptokokken Unterschenkel	M10.16	Bleigicht Unterschenkel
M00.27	Arthrit/Polyarth d sonst Streptokokken Knöchel/Fuß	M10.17	Bleigicht Knöchel/Fuß
M00.28	Arthrit/Polyarth d sonst Streptokokken, sonst Lok	M10.18	Bleigicht, sonstige Lokalisation
M00.29	Arthrit/Polyarth d sonst Streptokokken, nnbez Lok	M10.19	Bleigicht, nnbez Lokalisationen
M00.80	Arthrit/Polyarth d sonst nb bakt Erreg, mehrere Lok	M10.20	Arzneimittelinduzierte Gicht, mehrere Lok
M00.81	Arthrit/Polyarth d sonst nb bakt Erreg Schulterregion	M10.21	Arzneimittelinduzierte Gicht Schulterregion
M00.82	Arthrit/Polyarth d sonst nb bakt Erreg Oberarm	M10.22	Arzneimittelinduzierte Gicht Oberarm
M00.83	Arthrit/Polyarth d sonst nb bakt Erreg Unterarm	M10.23	Arzneimittelinduzierte Gicht Unterarm
M00.84	Arthrit/Polyarth d sonst nb bakt Erreger Hand	M10.24	Arzneimittelinduzierte Gicht Hand
M00.85	Arthrit/Polyarth d sonst nb bakt Erreg Becken/Oberschenkel	M10.25	Arzneimittelinduzierte Gicht Beckenregion/OS
M00.86	Arthrit/Polyarth d sonst nb bakt Erreg Unterschenkel	M10.26	Arzneimittelinduzierte Gicht Unterschenkel
M00.87	Arthrit/Polyarth d sonst nb bakt Erreg Knöchel/Fuß	M10.27	Arzneimittelinduzierte Gicht Knöchel/Fuß
M00.88	Arthrit/Polyarth d sonst nb bakt Erreg, so Lok	M10.28	Arzneimittelinduzierte Gicht, sonstige Lok
M00.89	Arthrit/Polyarth d sonst nb bakt Erreg, nnbez Lok	M10.29	Arzneimittelinduzierte Gicht, nnbez Lok
M01.00	Arthritis d Meningokokken, mehrere Lok	M14.8	Arthropathien b sonst nb, aokl KH
M01.01	Arthritis d Meningokokken Schulterregion	M32.0	AM-induz systemischer Lupus erythematodes

M32.1	Syst Lupus erythematodes m Bet Org/Organsyst	M84.41	Pathologische Fraktur, ank, Schulterregion
M32.8	Sonst Formen syst Lupus erythematodes	M84.42	Pathologische Fraktur, ank, Oberarm
M32.9	Systemischer Lupus erythematodes, nnbez	M84.43	Pathologische Fraktur, ank, Unterarm
M36.1	Arthropathie b Neubildungen	M84.44	Pathologische Fraktur, ank, Hand
M36.2	Arthropathia haemophilyca	M84.45	Pathologische Fraktur, aonkl, Becken/OS
M36.3	Arthropathie b sonst aokl Blut-KH	M84.46	Pathologische Fraktur, ank, Unterschenkel
M36.8	System-KH Bgw b sonst aokl KH	M84.47	Pathologische Fraktur, ank, Knöchel/Fuß
M46.20	Wirbelosteomyelitis, mehrere Lok WS	M84.48	Pathologische Fraktur, ank, sonstige Lok
M46.21	Wirbelosteomyelitis, Okzipito-Atlanto-Axialbereich	M84.49	Pathologische Fraktur, ank, nnbez Lokalisationen
M46.22	Wirbelosteomyelitis, Zervikalbereich	M86.00	Akute hämatogene Osteomyelitis, mehrere Lok
M46.23	Wirbelosteomyelitis, Zervikothorakalbereich	M86.01	Akute hämatogene Osteomyelitis Schulterregion
M46.24	Wirbelosteomyelitis, Thorakalbereich	M86.02	Akute hämatogene Osteomyelitis Oberarm
M46.25	Wirbelosteomyelitis, Thorakolumbalbereich	M86.03	Akute hämatogene Osteomyelitis Unterarm
M46.26	Wirbelosteomyelitis, Lumbalbereich	M86.04	Akute hämatogene Osteomyelitis Hand
M46.27	Wirbelosteomyelitis, Lumbosakralbereich	M86.05	Akute hämatogene Osteomyelitis Becken/OS
M46.28	Wirbelosteomyelitis, Sakral-/Sakrokokzygealbereich	M86.06	Akute hämatogene Osteomyelitis Unterschenkel
M46.29	Wirbelosteomyelitis, nnbez Lokalisation	M86.07	Akute hämatogene Osteomyelitis Knöchel/Fuß
M48.40	Ermüdungsbruch Wirbel, mehrere Lok WS	M86.08	Akute hämatogene Osteomyelitis, sonst Lok
M48.41	Ermüdungsbruch Wirbel, Okzipito-Atlanto-Axialbereich	M86.09	Akute hämatogene Osteomyelitis, nnb Lok
M48.42	Ermüdungsbruch Wirbels, Zervikalbereich	M86.10	Sonstige akute Osteomyelitis, mehrere Lok
M48.43	Ermüdungsbruch Wirbel, Zervikothorakalbereich	M86.11	Sonstige akute Osteomyelitis Schulterregion
M48.44	Ermüdungsbruch Wirbel, Thorakalbereich	M86.12	Sonstige akute Osteomyelitis Oberarm
M48.45	Ermüdungsbruch Wirbel, Thorakolumbalbereich	M86.13	Sonstige akute Osteomyelitis Unterarm
M48.46	Ermüdungsbruch Wirbel, Lumbalbereich	M86.14	Sonstige akute Osteomyelitis Hand
M48.47	Ermüdungsbruch Wirbel, Lumbosakralbereich	M86.15	Sonstige akute Osteomyelitis Becken/Oberschenkel
M48.48	Ermüdungsbruch Wirbel, Sakral-/Sakrokokzygealbereich	M86.16	Sonstige akute Osteomyelitis Unterschenkel
M48.49	Ermüdungsbruch Wirbel, nnbez Lokalisation	M86.17	Sonstige akute Osteomyelitis Knöchel/Fuß
M48.50	WK-Kompr, aonkl, mehrere Lok WS	M86.18	Sonstige akute Osteomyelitis, sonstige Lok
M48.51	WK-Kompr, aonkl, Okzipito-Atlanto-Axialbereich	M86.19	Sonstige akute Osteomyelitis, nnb Lokalisationen
M48.52	Wirbelkörperkompression, aonkl, Zervikalbereich	M86.20	Subakute Osteomyelitis, mehrere Lokalisationen
M48.53	WK-Kompr, aonkl, Zervikothorakalbereich	M86.21	Subakute Osteomyelitis Schulterregion
M48.54	Wirbelkörperkompression, aonkl, Thorakalbereich	M86.22	Subakute Osteomyelitis Oberarm
M48.55	WK-Kompr, aonkl, Thorakolumbalbereich	M86.23	Subakute Osteomyelitis Unterarm
M48.56	Wirbelkörperkompression, aonkl, Lumbalbereich	M86.24	Subakute Osteomyelitis Hand
M48.57	Wirbelkörperkompression, aonkl, Lumbosakralbereich	M86.25	Subakute Osteomyelitis Beckenregion/Oberschenkel
M48.58	WK-Kompr, aonkl, Sakral-/Sakrokokzygealbereich	M86.26	Subakute Osteomyelitis Unterschenkel
M48.59	Wirbelkörperkompression, aonkl, nnb Lokalisation	M86.27	Subakute Osteomyelitis Knöchel/Fuß
M49.50	WK-Kompr b aokl KH, mehrere Lok WS	M86.28	Subakute Osteomyelitis, sonstige Lokalisation
M49.51	WK-Kompr b aokl KH, Okzipito-Atlanto-Axialbereich	M86.29	Subakute Osteomyelitis, nnbez Lokalisationen
M49.52	WK-Kompr b aokl KH, Zervikalbereich	M86.30	Chron multifokale Osteomyelitis, mehrere Lok
M49.53	WK-Kompr b aokl KH, Zervikothorakalbereich	M86.31	Chron multifokale Osteomyelitis Schulterregion
M49.54	WK-Kompr b aokl KH, Thorakalbereich	M86.32	Chron multifokale Osteomyelitis Oberarm
M49.55	WK-Kompr b aokl KH, Thorakolumbalbereich	M86.33	Chron multifokale Osteomyelitis Unterarm
M49.56	WK-Kompr b aokl KH, Lumbalbereich	M86.34	Chron multifokale Osteomyelitis Hand
M49.57	WK-Kompr b aokl KH, Lumbosakralbereich	M86.35	Chron multifokale Osteomyelitis Becken/Oberschenkel
M49.58	WK-Kompr b aokl KH, Sakr-/Sakrokokzygealbereich	M86.36	Chron multifokale Osteomyelitis Unterschenkel
M49.59	WK-Kompr b aokl KH, nnbez Lok	M86.37	Chron multifokale Osteomyelitis Knöchel/Fuß
M53.3	KH Sakrokokzygealregion, ank	M86.38	Chron multifokale Osteomyelitis, sonst Lok
M60.15	Interstitielle Myositis Beckenregion/Oberschenkel	M86.39	Chron multifokale Osteomyelitis, nnb Lok
M73.00	Bursitis gonorrhoea, mehrere Lokalisationen	M86.40	Chron Osteomyelitis m Fistel, mehrere Lok
M73.01	Bursitis gonorrhoea Schulterregion	M86.41	Chron Osteomyelitis m Fistel, Schulterregion
M73.02	Bursitis gonorrhoea Oberarm	M86.42	Chron Osteomyelitis m Fistel, Oberarm
M73.03	Bursitis gonorrhoea Unterarm	M86.43	Chron Osteomyelitis m Fistel, Unterarm
M73.04	Bursitis gonorrhoea Hand	M86.44	Chron Osteomyelitis m Fistel, Hand
M73.05	Bursitis gonorrhoea Beckenregion/Oberschenkel	M86.45	Chron Osteomyelitis m Fistel, Becken/Oberschenkel
M73.06	Bursitis gonorrhoea Unterschenkel	M86.46	Chron Osteomyelitis m Fistel, Unterschenkel
M73.07	Bursitis gonorrhoea Knöchel/Fuß	M86.47	Chron Osteomyelitis m Fistel, Knöchel/Fuß
M73.08	Bursitis gonorrhoea, sonstige Lokalisation	M86.48	Chron Osteomyelitis m Fistel, sonst Lok
M73.09	Bursitis gonorrhoea, nnbez Lokalisationen	M86.49	Chron Osteomyelitis m Fistel, nnb Lok
M84.30	Streißfraktur, ank, mehrere Lokalisationen	M86.50	Sonst chron hämatogene Osteomyelitis, mehrere Lok
M84.31	Streißfraktur, ank, Schulterregion	M86.51	Sonst chron hämatogene Osteomyelitis Schulterregion
M84.32	Streißfraktur, ank, Oberarm	M86.52	Sonst chron hämatogene Osteomyelitis Oberarm
M84.33	Streißfraktur, ank, Unterarm	M86.53	Sonst chron hämatogene Osteomyelitis Unterarm
M84.34	Streißfraktur, ank, Hand	M86.54	Sonst chron hämatogene Osteomyelitis Hand
M84.35	Streißfraktur, ank, Beckenregion/Oberschenkel	M86.55	Sonst chron hämatogene Osteomyelitis Becken/OS
M84.36	Streißfraktur, ank, Unterschenkel	M86.56	Sonst chron hämatogene Osteomyelitis Unterschenkel
M84.37	Streißfraktur, ank, Knöchel/Fuß	M86.57	Sonst chron hämatogene Osteomyelitis Knöchel/Fuß
M84.38	Streißfraktur, ank, sonstige Lokalisation	M86.58	Sonst chron hämatogene Osteomyelitis, sonst Lok
M84.39	Streißfraktur, ank, nnbez Lokalisationen	M86.59	Sonst chron hämatogene Osteomyelitis, nnb Lok
M84.40	Pathologische Fraktur, ank, mehrere Lok	M86.60	Sonstige chron Osteomyelitis, mehrere Lok

M86.61	Sonstige chron Osteomyelitis Schulterregion	M87.86	Sonstige Knochennekrose Unterschenkel
M86.62	Sonstige chron Osteomyelitis Oberarm	M87.87	Sonstige Knochennekrose Knöchel/Fuß
M86.63	Sonstige chron Osteomyelitis Unterarm	M87.88	Sonstige Knochennekrose, sonstige Lokalisation
M86.64	Sonstige chron Osteomyelitis Hand	M87.89	Sonstige Knochennekrose, nnbez Lokalisationen
M86.65	Sonstige chron Osteomyelitis Becken/Oberschenkel	M87.90	Knochennekrose, nnbez, mehrere Lokalisationen
M86.66	Sonstige chron Osteomyelitis Unterschenkel	M87.91	Knochennekrose, nnbez, Schulterregion
M86.67	Sonstige chron Osteomyelitis Knöchel/Fuß	M87.92	Knochennekrose, nnbez, Oberarm
M86.68	Sonstige chron Osteomyelitis, sonst Lok	M87.93	Knochennekrose, nnbez, Unterarm
M86.69	Sonstige chron Osteomyelitis, nnb Lok	M87.94	Knochennekrose, nnbez, Hand
M86.80	Sonstige Osteomyelitis, mehrere Lokalisationen	M87.95	Knochennekrose, nnb, Beckenreg/Oberschenkel
M86.81	Sonstige Osteomyelitis Schulterregion	M87.96	Knochennekrose, nnbez, Unterschenkel
M86.82	Sonstige Osteomyelitis Oberarm	M87.97	Knochennekrose, nnbez, Knöchel/Fuß
M86.83	Sonstige Osteomyelitis Unterarm	M87.98	Knochennekrose, nnbez, sonstige Lokalisation
M86.84	Sonstige Osteomyelitis Hand	M87.99	Knochennekrose, nnbez, nnbez Lokalisationen
M86.85	Sonstige Osteomyelitis Beckenregion/Oberschenkel	M90.00	Knochentuberkulose, mehrere Lokalisationen
M86.86	Sonstige Osteomyelitis Unterschenkel	M90.01	Knochentuberkulose Schulterregion
M86.87	Sonstige Osteomyelitis Knöchel/Fuß	M90.02	Knochentuberkulose Oberarm
M86.88	Sonstige Osteomyelitis, sonstige Lokalisation	M90.03	Knochentuberkulose Unterarm
M86.89	Sonstige Osteomyelitis, nnbez Lokalisationen	M90.04	Knochentuberkulose Hand
M86.90	Osteomyelitis, nnbez, mehrere Lokalisationen	M90.05	Knochentuberkulose Beckenregion u Oberschenkel
M86.91	Osteomyelitis, nnbez, Schulterregion	M90.06	Knochentuberkulose Unterschenkel
M86.92	Osteomyelitis, nnbez, Oberarm	M90.07	Knochentuberkulose Knöchel u Fuß
M86.93	Osteomyelitis, nnbez, Unterarm	M90.08	Knochentuberkulose, sonstige Lokalisation
M86.94	Osteomyelitis, nnbez, Hand	M90.09	Knochentuberkulose, nnbez Lokalisationen
M86.95	Osteomyelitis, nnb, Beckenregion/Oberschenkel	M90.10	Periostitis b sonst aokl Inf-KH, mehrere Lok
M86.96	Osteomyelitis, nnbez, Unterschenkel	M90.11	Periostitis b sonst aokl Inf-KH, Schulterregion
M86.97	Osteomyelitis, nnbez, Knöchel/Fuß	M90.12	Periostitis b sonst aokl Inf-KH, Oberarm
M86.98	Osteomyelitis, nnbez, sonstige Lokalisation	M90.13	Periostitis b sonst aokl Inf-KH, Unterarm
M86.99	Osteomyelitis, nnbez, nnbez Lokalisationen	M90.14	Periostitis b sonst aokl Inf-KH, Hand
M87.02	Idiopath aseptische Knochennekrose Oberarm	M90.15	Periostitis b sonst aokl Inf-KH, Becken/OS
M87.05	Idiopath aseptische Knochennekrose Becken/OS	M90.16	Periostitis b sonst aokl Inf-KH, Unterschenkel
M87.06	Idiopath aseptische Knochennekrose Unterschenkel	M90.17	Periostitis b sonst aokl Inf-KH, Knöchel/Fuß
M87.07	Idiopath aseptische Knochennekrose Knöchel/Fuß	M90.18	Periostitis b sonst aokl Inf-KH, sonst Lok
M87.09	Idiopath aseptische Knochennekrose, nnb Lok	M90.19	Periostitis b sonst aokl Inf-KH, nnb Lok
M87.10	Knochennekrose d Arzneimittel, mehrere Lok	M90.20	Osteopathie b sonst aokl Inf-KH, mehrere Lok
M87.11	Knochennekrose d Arzneimittel Schulterregion	M90.21	Osteopathie b sonst aokl Inf-KH, Schulterregion
M87.12	Knochennekrose d Arzneimittel Oberarm	M90.22	Osteopathie b sonst aokl Inf-KH, Oberarm
M87.13	Knochennekrose d Arzneimittel Unterarm	M90.23	Osteopathie b sonst aokl Inf-KH, Unterarm
M87.14	Knochennekrose d Arzneimittel Hand	M90.24	Osteopathie b sonst aokl Inf-KH, Hand
M87.15	Knochennekrose d Arzneimittel Becken/Oberschenkel	M90.25	Osteopathie b sonst aokl Inf-KH, Becken/OS
M87.16	Knochennekrose d Arzneimittel Unterschenkel	M90.26	Osteopathie b sonst aokl Inf-KH, Unterschenkel
M87.17	Knochennekrose d Arzneimittel Knöchel/Fuß	M90.27	Osteopathie b sonst aokl Inf-KH, Knöchel/Fuß
M87.18	Knochennekrose d Arzneimittel, sonst Lok	M90.28	Osteopathie b sonst aokl Inf-KH, sonst Lok
M87.19	Knochennekrose d Arzneimittel, nnb Lok	M90.29	Osteopathie b sonst aokl Inf-KH, nnb Lok
M87.20	Knochennekrose d vorangegang Trauma, mehrere Lok	M90.70	Knochenfraktur b Neubildungen, mehrere Lok
M87.21	Knochennekrose d vorangegang Trauma Schulterregion	M90.71	Knochenfraktur b Neubildungen, Schulterregion
M87.22	Knochennekrose d vorangegang Trauma Oberarm	M90.72	Knochenfraktur b Neubildungen, Oberarm
M87.23	Knochennekrose d vorangegang Trauma Unterarm	M90.73	Knochenfraktur b Neubildungen, Unterarm
M87.24	Knochennekrose d vorangegang Trauma Hand	M90.74	Knochenfraktur b Neubildungen, Hand
M87.25	Knochennekrose d vorangegang Trauma Becken/OS	M90.75	Knochenfraktur b Neubildungen, Becken/OS
M87.26	Knochennekrose d vorangegang Trauma Unterschenkel	M90.76	Knochenfraktur b Neubildungen, Unterschenkel
M87.27	Knochennekrose d vorangegang Trauma Knöchel/Fuß	M90.77	Knochenfraktur b Neubildungen, Knöchel/Fuß
M87.28	Knochennekrose d vorangegang Trauma, sonst Lok	M90.78	Knochenfraktur b Neubildungen, sonst Lok
M87.29	Knochennekrose d vorangegang Trauma, nnb Lok	M90.79	Knochenfraktur b Neubildungen, nnb Lok
M87.30	Sonst sek Knochennekrose, mehrere Lok	M96.6	Kn-Fx nach Einsetzen orthop Impl/GeIProthese/KnPlatte
M87.31	Sonst sek Knochennekrose Schulterregion	M96.80	Elektiv offen belassenes Sternum n thoraxchir Eingriff
M87.32	Sonst sek Knochennekrose Oberarm	M96.81	Instabiler Thorax nach thoraxchirurgischem Eingriff
M87.33	Sonst sek Knochennekrose Unterarm	M96.88	Sonst KH Muskel-Skelett-System nach med Maßn
M87.34	Sonst sek Knochennekrose Hand	M96.9	KH Muskel-Skelett-Systems nach med Maßn, nnbez
M87.35	Sonst sek Knochennekrose Becken/OS	N03.6	Chron nephrit Synd, Dense-deposit-KH
M87.36	Sonst sek Knochennekrose Unterschenkel	N04.0	Nephrotisches Synd, minimale glomeruläre Läsion
M87.37	Sonst sek Knochennekrose Knöchel/Fuß	N04.1	Nephrotisches Synd, fokale/segment glomerul Läsionen
M87.38	Sonst sek Knochennekrose, sonst Lok	N04.2	Nephrotisches Synd, diffuse membranöse GN
M87.39	Sonst sek Knochennekrose, nnb Lok	N04.3	Nephrotisches Synd, diffuse mesangioproliferative GN
M87.80	Sonstige Knochennekrose, mehrere Lokalisationen	N04.4	Nephrotisches Synd, diffuse endokapillär-proliferative GN
M87.81	Sonstige Knochennekrose Schulterregion	N04.5	Nephrotisches Synd, diffuse mesangiokapilläre GN
M87.82	Sonstige Knochennekrose Oberarm	N04.6	Nephrotisches Syndrom, Dense-deposit-Krankheit
M87.83	Sonstige Knochennekrose Unterarm	N04.7	Nephrotisches Synd, GN m diffuser Halbmondbildung
M87.84	Sonstige Knochennekrose Hand	N04.8	Nephrotisches Synd, sonst morphol Veränderungen
M87.85	Sonstige Knochennekrose Beckenregion/OS	N04.9	Nephrotisches Synd, Art morphol Veränderung nnbez

N08.3	Glomeruläre KH b Diabetes mellitus	P23.6	Angeborene Pneumonie d sonstige Bakterien
N10	Akute tubulointerstitielle Nephritis	P23.8	Angeborene Pneumonie d sonstige Erreger
N12	Tubulointerstitielle Nephritis, n als akut od chron bez	P23.9	Angeborene Pneumonie, nnbez
N13.5	Abknickung u Striktur Ureters oh Hydronephrose	P24.0	Mekoniumaspiration d Neugeborene
N13.8	Sonst obstruktive Uropathie u Refluxuropathie	P24.1	Fruchtwasser- u Schleimaspiration d Neugeborene
N13.9	Obstruktive Uropathie u Refluxuropathie, nnbez	P24.2	Blutaspiration d Neugeborene
N15.10	Nierenabszess	P24.3	Aspiration von Milch u regurgitierter Nahrung d Neugeb
N15.11	Perinephritischer Abszess	P24.8	Sonst Aspirationssyndrome b Neugeborenen
N17.0	Akutes Nierenversagen m Tubulusnekrose	P24.9	Aspirationssyndrom b Neugeborenen, nnbez
N17.1	Akutes Nierenversagen m akuter Rindennekrose	P25.0	Interstitielles Emphysem m Ursprung in Perinatalperiode
N17.2	Akutes Nierenversagen m Marknekrose	P25.1	Pneumothorax m U in Perinatalperiode
N17.8	Sonstiges akutes Nierenversagen	P25.2	Pneumomediastinum m U in Perinatalperiode
N17.9	Akutes Nierenversagen, nnbez	P25.3	Pneumoperikard m U in Perinatalperiode
N18.80	Eins chron NierenFktStör	P25.8	So Zustände iVm interstit Emphysem m U in PerinatPer
N18.81	Chron Niereninsuff, Stad I	P26.0	Tracheobronchiale Blutg m U in Perinatalperiode
N18.82	Chron Niereninsuff, Stad II	P26.1	Massive Lungenblutung m U in Perinatalperiode
N18.83	Chron Niereninsuff, Stad III	P26.8	Sonst Lungenblutung m U in Perinatalperiode
N18.84	Chron Niereninsuff, Stad IV	P26.9	Nnb Lungenblutung m U in Perinatalperiode
N18.89	Chron nicht-term NI, Stad nnb	P27.0	Mikity-Wilson-Syndrom
N18.9	Chron Niereninsuff, nnb	P27.1	Bronchopulmonale Dysplasie m U in Perinatalperiode
N19	Nnbez Niereninsuffizienz	P27.8	Sonst chron AtemwegskH m U in Perinatalperiode
N20.0	Nierenstein	P27.9	Nnb chron AtemwegskH m U in Perinatalperiode
N20.2	Nierenstein u Ureterstein gleichzeitig	P28.5	Respiratorisches Versagen b Neugeborenen
N25.1	Renaler Diabetes insipidus	P29.0	Herzinsuffizienz b Neugeborenen
N28.0	Ischämie/Infarkt Niere	P35.0	Rötelnembryopathie
N32.1	Vesikointestinalfistel	P35.1	Angeborene Zytomegalie
N32.2	Harnblasenfistel, aonkl	P35.2	Angeborene Infektion d Herpesviren [Herpes simplex]
N32.3	Harnblasendivertikel	P35.3	Angeborene Virushepatitis
N32.4	Harnblasenruptur, nichttraumatisch	P35.8	Sonstige angeborene Viruskrankheiten
N34.0	Harnröhrenabszess	P35.9	Angeborene Viruskrankheit, nnbez
N35.8	Sonstige Harnröhrenstriktur	P36.0	Sepsis b Neugeborenen d Streptokokken, Gruppe B
N36.0	Harnröhrenfistel	P36.1	Sepsis b Neugeborenen d sonst u nnb Streptokokken
N36.1	Harnröhrendivertikel	P36.2	Sepsis b Neugeborenen d Staphylococcus aureus
N39.0	Harnwegsinfektion, Lokalisation nnbez	P36.3	Sepsis b Neugeborenen d so+nnb Staphylokokken
N43.1	Infizierte Hydrozele	P36.4	Sepsis b Neugeborenen d Escherichia coli
N44.0	Hodentorsion	P36.5	Sepsis b Neugeborenen d Anaerobier
N44.1	Hydatidentorsion	P36.8	Sonstige bakterielle Sepsis b Neugeborenen
N45.0	Orchitis, Epididymitis u Epididymoorchitis m Absz	P36.9	Bakterielle Sepsis b Neugeborenen, nnbez
N76.4	Abszess Vulva	P37.0	Angeborene Tuberkulose
N82.0	Vesikovaginalfistel	P37.1	Angeborene Toxoplasmose
N82.1	Sonst Fisteln zw weibl Harn- u Genitaltrakt	P37.2	Neugeborenenlisteriose (disseminiert)
N82.2	Fistel zw Vagina u Dünndarm	P37.3	Angeborene Malaria tropica
N82.3	Fistel zw Vagina u Dickdarm	P37.4	Sonstige angeborene Malaria
N82.4	Sonst Fisteln zw weiblichem Genital- u Darmtrakt	P37.8	Sonst nb angeborene infektiöse u parasitäre KH
N82.5	Fisteln zw weiblichem Genitaltrakt u Haut	P37.9	Angeborene infektiöse od parasitäre KH, nnbez
N82.8	Sonstige Fisteln weiblicher Genitaltrakt	P52.0	Intraventrik (nichttraumat) Blutg 1. Grad Fetus/Neugeb
N82.9	Fistel weiblicher Genitaltrakt, nnbez	P52.1	Intraventrik (nichttraumat) Blutg 2. Grad Fetus/Neugeb
N83.5	Torsion Ovar, Ovarstiel u Tuba uterina	P52.2	Intraventrik (nichttraumat) Blutg 3. Grad Fetus/Neugeb
N99.1	Harnröhrenstriktur nach med Maßnahmen	P52.3	Nnbez intraventrik (nichttraumat) Blutung Fetus/Neugeb
P02.1	Schädig Fetus/Neugeb d so Formen Plazentalösung-/blutg	P52.5	Subarachn Blutung (nichttraumat) Fetus/Neugeb
P03.1	Schäd Fet/Ngb d so Lag-/Halt-/EinstAnom/Mißv Weh/E	P53	Hämorrhagische KH b Feten u Neugeborenen
P04.0	Schäd Fet/Ngb d Anästh/Analg Mutter w Schw/Weh/Entb	P54.4	Nebennierenblutung b Neugeborenen
P10.0	Subdurale Blutung d Geburtsverletzung	P56.0	Hydrops fetalis d Isoimmunisierung
P10.1	Zerebrale Blutung d Geburtsverletzung	P56.9	Hydrops fetalis d so+nnb hämolytische KH
P10.2	Intraventrikuläre Blutung d Geburtsverletzung	P57.0	Kernikterus d Isoimmunisierung
P10.3	Subarachnoidale Blutung d Geburtsverletzung	P57.8	Sonstiger nb Kernikterus
P10.4	Tentoriumriß d Geburtsverletzung	P57.9	Kernikterus, nnbez
P10.8	So intrakran Verletz u Blutg d Geburtsverletzung	P59.1	Gallepfropf-Syndrom
P10.9	Nnbez intrakran Verletz u Blutg d Geburtsverletzung	P59.2	Neugeborenenikterus d so+nnb Leberzellschädigung
P11.1	Sonst nb Hirnschädigung d Geburtsverletzung	P60	Disseminierte intravasale Gerinnung Fetus/Neugeb
P11.2	Nnbez Hirnschädigung d Geburtsverletzung	P61.0	Transitorische Thrombozytopenie b Neugeborenen
P15.6	Adiponecrosis subcut neonat d Geburtsverletzung	P70.0	Syndrom Kind Mutter m gestationsbed DM
P20.0	Intraut Hypoxie, erstmals vor Wehenbeginn festgestellt	P70.1	Syndrom Kind diabetische Mutter
P22.0	Atemnotsynd [Respiratory distress synd] Neugeborenes	P70.2	Diabetes mellitus b Neugeborenen
P23.0	Angeborene Pneumonie d Viren	P72.1	Transitorische Hyperthyreose b Neugeborenen
P23.1	Angeborene Pneumonie d Chlamydien	P77	Enterocolitis necroticans Fetus/Neugeborenes
P23.2	Angeborene Pneumonie d Staphylokokken	P78.0	Darmperforation in Perinatalperiode
P23.3	Angeborene Pneumonie d Streptokokken, Gruppe B	P78.1	Sonstige Peritonitis b Neugeborenen
P23.4	Angeborene Pneumonie d Escherichia coli	P83.0	Sclerema neonatorum
P23.5	Angeborene Pneumonie d Pseudomonasarten	P83.2	Hydrops fetalis, nicht d hämolytische KH bedingt

P90	Krämpfe b Neugeborenen	Q24.4	Angeborene subvalvuläre Aortenstenose
P94.0	Transitorische Myasthenia gravis b Neugeborenen	Q24.5	Fehlbildung Koronargefäße
P94.2	Angeborene Muskelhypotonie	Q24.6	Angeborener Herzblock
P96.0	Angeborene Niereninsuffizienz	Q24.8	Sonst nb angeborene Fehlbildungen Herz
P96.1	EntzugSympt Neugeb b Einn abh-erz AM/Drogen d Mutter	Q25.1	Koarktation Aorta
P96.2	EntzugsSympt b therapeut Anwendung v AM Neugeb	Q25.2	Atresie Aorta
Q00.0	Anenzephalie	Q25.3	Stenose Aorta (angeboren)
Q00.1	Kraniorhachischisis	Q26.2	Totale Fehleinmündung Lungenvenen
Q00.2	Inienzephalie	Q26.3	Partielle Fehleinmündung Lungenvenen
Q01.0	Frontale Enzephalozele	Q28.00	Angeborenes art-ven Aneurysma der präzerebr Gefäße
Q01.1	Nasofrontale Enzephalozele	Q28.01	Angeborene arteriovenöse Fistel der präzerebralen Gefäße
Q01.2	Okzipitale Enzephalozele	Q28.08	Sonst angeborene art-ven Fehlbild d präzerebralen Gefäße
Q01.8	Enzephalozele sonstiger Lokalisationen	Q28.09	Angeborene art-ven Fehlbild d präzerebr Gefäße, nnbez
Q01.9	Enzephalozele, nnbez	Q28.10	Angeborenes Aneurysma der präzerebralen Gefäße
Q03.0	Fehlbildungen Aquaeductus cerebri	Q28.11	Angeborene Fistel der präzerebralen Gefäße
Q03.1	Atresia Apertura mediana/Aperturae laterales 4. Ventrikel	Q28.18	Sonst angeborene Fehlbild d präzerebralen Gefäße
Q03.8	Sonstiger angeborener Hydrozephalus	Q28.19	Angeborene Fehlbild d präzerebralen Gefäße, nnbez
Q03.9	Angeborener Hydrozephalus, nnbez	Q28.20	Angeborenes art-ven Aneurysma d zerebralen Gefäße
Q04.0	Angeborene Fehlbildungen Corpus callosum	Q28.21	Angeborene arteriovenöse Fistel der zerebralen Gefäße
Q04.1	Arrhinenzephalie	Q28.28	Sonst angeborene art-ven Fehlbild d zerebralen Gefäße
Q04.2	Holoprosenzephalie-Syndrom	Q28.29	Angeborene art-ven Fehlbild d zerebr Gefäße, nnbez
Q04.3	Sonstige Reduktionsdeformitäten Gehirn	Q28.30	Angeborenes Aneurysma der zerebralen Gefäße
Q04.4	Septooptische Dysplasie	Q28.31	Angeborene Fistel der zerebralen Gefäße
Q04.5	Megalenzephalie	Q28.38	Sonstige angeborene Fehlbildungen der zerebralen Gefäße
Q04.6	Angeborene Gehirnzysten	Q28.39	Angeborene Fehlbild d zerebr Gefäße, nnbez
Q04.8	Sonst nb angeborene Fehlbildungen Gehirn	Q30.0	Choanalatresie
Q05.0	Zervikale Spina bifida m Hydrozephalus	Q31.0	Kehlkopfsegel
Q05.1	Thorakale Spina bifida m Hydrozephalus	Q31.1	Angeborene subglottische Stenose
Q05.2	Lumbale Spina bifida m Hydrozephalus	Q31.2	Hypoplasie Kehlkopf
Q05.3	Sakrale Spina bifida m Hydrozephalus	Q31.3	Laryngozele (angeboren)
Q05.4	Nnbez Spina bifida m Hydrozephalus	Q31.5	Angeb Laryngomalazie
Q05.5	Zervikale Spina bifida oh Hydrozephalus	Q31.8	Sonst angeborene Fehlbildungen Kehlkopf
Q05.6	Thorakale Spina bifida oh Hydrozephalus	Q31.9	Angeborene Fehlbildung Kehlkopf, nnbez
Q05.7	Lumbale Spina bifida oh Hydrozephalus	Q32.0	Angeborene Tracheomalazie
Q05.8	Sakrale Spina bifida oh Hydrozephalus	Q32.1	Sonstige angeborene Fehlbildungen Trachea
Q05.9	Spina bifida, nnbez	Q32.2	Angeborene Bronchomalazie
Q06.0	Amyelie	Q32.3	Angeborene Bronchusstenose
Q06.1	Hypoplasie u Dysplasie Rückenmark	Q32.4	Sonst angeborene Fehlbildungen Bronchien
Q06.2	Diastematomyelie	Q33.0	Angeborene Zystenlunge
Q06.3	Sonst angeborene Fehlbildungen Cauda equina	Q33.2	Lungensequestration (angeboren)
Q06.4	Hydromyelie	Q33.3	Agenesie Lunge
Q06.8	Sonst nb angeborene Fehlbildungen RM	Q33.4	Angeborene Bronchiektasie
Q07.0	Arnold-Chiari-Syndrom	Q33.6	Hypoplasie u Dysplasie Lunge
Q15.0	Angeborenes Glaukom	Q37.0	Spalte harter Gaumen m beidseitiger Lippenpalte
Q20.0	Truncus arteriosus communis	Q37.1	Spalte harter Gaumen m einseitiger Lippenpalte
Q20.1	Re Doppelausstromventrikel [Double outlet right ventricle]	Q37.2	Spalte weicher Gaumen m beidseitiger Lippenpalte
Q20.2	Linker Doppelausstromventrikel [Double outlet left ventricle]	Q37.3	Spalte weicher Gaumen m einseitiger Lippenpalte
Q20.3	Diskordante ventrikuloarterielle Verbindung	Q37.4	Spalte harter/weicher Gaumen m beidseitiger Lippenpalte
Q20.4	Doppeleinströmventrikel [Double inlet ventricle]	Q37.5	Spalte harter/weicher Gaumen m einseitiger Lippenpalte
Q20.5	Diskordante atrioventrikuläre Verbindung	Q37.8	Gaumenspalte, nnb, m beidseitiger Lippenpalte
Q21.1	Vorhofseptumdefekt	Q37.9	Gaumenspalte, nnb, m einseitiger Lippenpalte
Q21.2	Defekt Vorhof- u Kammerseptum	Q38.7	Schlundtasche
Q21.3	Fallot-Tetralogie	Q39.0	Ösophagusatresie oh Fistel
Q21.4	Aortopulmonaler Septumdefekt	Q39.1	Ösophagusatresie m Ösophagotrachealfistel
Q22.0	Pulmonalklappenatresie	Q39.2	Angeborene Ösophagotrachealfistel o Atresie
Q22.1	Angeborene Pulmonalklappenstenose	Q39.3	Angeborene Ösophagusstenose u -striktur
Q22.4	Angeborene Trikuspidalklappenstenose	Q39.4	Ösophagusmembran
Q22.5	Ebstein-Anomalie	Q41.0	Angeb(s) Fehlen, Atresie u Stenose Duodenum
Q22.6	Hypoplastisches Rechtsherzsyndrom	Q41.1	Angeb(s) Fehlen, Atresie u Stenose Jejunum
Q22.8	Sonst angeborene Fehlbildungen Trikuspidalklappe	Q41.2	Angeb(s) Fehlen, Atresie u Stenose Ileum
Q22.9	Angeborene Fehlbildung Trikuspidalklappe, nnb	Q41.8	Angeb(s) Fehlen, Atresie u Stenose so nb Teile Dünndarm
Q23.0	Angeborene Aortenklappenstenose	Q41.9	Angeb(s) Fehlen, Atresie u Stenose Dünndarm, Teil nnb
Q23.1	Angeborene Aortenklappeninsuffizienz	Q42.0	Angeb(s) Fehlen, Atresie u Stenose Rektum m Fistel
Q23.2	Angeborene Mitralklappenstenose	Q42.1	Angeb(s) Fehlen, Atresie u Stenose Rektum oh Fistel
Q23.3	Angeborene Mitralklappeninsuffizienz	Q42.2	Angeb(s) Fehlen, Atresie u Stenose Anus m Fistel
Q23.4	Hypoplastisches Linksherzsyndrom	Q42.3	Angeb(s) Fehlen, Atresie u Stenose Anuss oh Fistel
Q23.8	Sonst angeborene Fehlbildungen Aorten- u Mitralklappe	Q42.8	Angeb(s) Fehlen, Atresie u Stenose sonst Teile Dickdarm
Q23.9	Angeborene Fehlbildung Aorten- u Mitralklappe, nnb	Q42.9	Angeb(s) Fehlen, Atresie u Stenose Dickdarm, Teil nnb
Q24.2	Cor triatriatum	Q43.0	Meckel-Divertikel
Q24.3	Infundibuläre Pulmonalstenose	Q43.1	Hirschsprung-KH

Q43.2	Sonstige angeborene Funktionsstörung Kolon	Q85.8	Sonstige Phakomatosen, aonkl
Q43.3	Angeborene Fehlbildungen, die Darmfixation betreffen	Q85.9	Phakomatose, nnbez
Q44.2	Atresie Gallengänge	Q86.1	Antiepileptika-Embryopathie
Q44.3	Angeborene Stenose u Striktur Gallengänge	Q86.2	Warfarin-Embryopathie
Q44.6	Zystische Leberkrankheit [Zystenleber]	Q86.8	Sonst angeborene Fehlbildungssynd bek äußere Ursachen
Q44.7	Sonstige angeborene Fehlbildungen Leber	Q87.0	Angeb FehlbildSynd m vorwiegender Beteiligung Gesicht
Q45.0	Agenesie, Aplasie u Hypoplasie Pankreas	Q87.1	Angeb FehlbildSynd vorw m Kleinwuchs einherg
Q45.1	Pancreas anulare	Q87.2	Angeb FehlbildSynd m vorwiegend Beteiligung Extrem
Q45.2	Angeborene Pankreaszyste	Q87.3	Angeb FehlbSynd m verm GewWachstum früh Kindesalter
Q45.3	Sonst angeb Fehlbild Pankreas u Ductus pancreaticus	Q87.4	Marfan-Syndrom
Q56.0	Hermaphroditismus, aonkl	Q87.5	Sonst angeb FehlbildSynd m sonst Skelettveränderungen
Q56.1	Pseudohermaphroditismus masculinus, aonkl	Q87.8	Sonst nb angeborene Fehlbildungssynde, aonkl
Q56.2	Pseudohermaphroditismus femininus, aonkl	Q89.1	Angeborene Fehlbildungen Nebenniere
Q56.3	Pseudohermaphroditismus, nnbez	Q89.4	Siamesische Zwillinge
Q56.4	Unbestimmtes Geschlecht, nnbez	Q89.7	Multiple angeborene Fehlbildungen, ank
Q60.0	Nierenagenesie, einseitig	Q89.8	Sonstige nb angeborene Fehlbildungen
Q60.1	Nierenagenesie, beidseitig	Q90.0	Trisomie 21, meiotische Non-disjunction
Q60.2	Nierenagenesie, nnbez	Q90.1	Trisomie 21, Mosaik (mitotische Non-disjunction)
Q60.3	Nierenhypoplasie, einseitig	Q90.2	Trisomie 21, Translokation
Q60.4	Nierenhypoplasie, beidseitig	Q90.9	Down-Syndrom, nnbez
Q60.5	Nierenhypoplasie, nnbez	Q91.0	Trisomie 18, meiotische Non-disjunction
Q60.6	Potter-Syndrom	Q91.1	Trisomie 18, Mosaik (mitotische Non-disjunction)
Q61.1	Polyzyst Niere, autosom-rez	Q91.2	Trisomie 18, Translokation
Q64.1	Ekstrophie Harnblase	Q91.3	Edwards-Syndrom, nnbez
Q64.2	Angeborene Urethralklappen im hinteren Teil Hamröhre	Q91.4	Trisomie 13, meiotische Non-disjunction
Q64.3	So Atresie u (angeb) Stenose Urethra u Harnblasenhals	Q91.5	Trisomie 13, Mosaik (mitotische Non-disjunction)
Q74.3	Arthrogryposis multiplex congenita	Q91.6	Trisomie 13, Translokation
Q75.0	Kraniosynostose	Q91.7	Patau-Syndrom, nnbez
Q75.1	Dysostosis craniofacialis	Q92.0	Vollständige Trisomie, meiotische Non-disjunction
Q75.2	Hypertelorismus	Q92.1	Vollständige Trisomie, Mosaik (mitotische Non-disjunction)
Q75.3	Makrozephalie	Q92.2	Partielle Trisomie, Majorform
Q75.4	Dysostosis mandibulofacialis	Q92.3	Partielle Trisomie, Minorform
Q75.5	Okulo-mandibulo-faziales Syndrom	Q92.4	Chromosomenduplikat, nur in Prometaphase sichtbar
Q75.8	So nb angeb Fehlbild Schädel-/Gesichtsschädelknochen	Q92.5	Chromosomenduplikat m so komplexen Rearrangements
Q75.9	Angeb Fehlbild Schädel-/Gesichtsschädelknochen, nnbez	Q92.6	Überzählige Marker-Chromosomen
Q76.1	Klippel-Feil-Syndrom	Q92.7	Triploidie u Polyploidie
Q77.0	Achondrogenesie	Q92.8	Sonst nb Trisomien u partielle Trisomien Autosomen
Q77.1	Thanatophore Dysplasie	Q92.9	Trisomie u partielle Trisomie Autosomen, nnb
Q77.2	Kurzripp-Polydaktylie-Syndrome	Q93.0	Vollständige Monosomie, meiotische Non-disjunction
Q77.3	Chondrodysplasia-punctata-Syndrome	Q93.1	Vollst Monosomie, Mosaik (mitotische Non-disjunction)
Q77.4	Achondroplasia	Q93.2	Ringchromosomen u dizentrische Chromosomen
Q77.5	Diastrophische Dysplasie	Q93.3	Deletion kurzer Arm Chromosom 4
Q77.6	Chondroektodermale Dysplasie	Q93.4	Deletion kurzer Arm Chromosom 5
Q77.7	Dysplasia spondyloepiphysaria	Q93.5	Sonstige Deletionen Chromosomenteil
Q77.8	So Osteochondrodysp m WachstStör Röhrenkn u WS	Q93.6	Deletionen, nur in Prometaphase sichtbar
Q77.9	Osteochondrodysp m WachstStör Röhrenkn u WS, nnbez	Q93.7	Deletionen m so komplexen Rearrangements
Q78.0	Osteogenesis imperfecta	Q93.8	Sonstige Deletionen Autosomen
Q78.1	Polyostot fibrös Dysplas [Jaffé-Lichtenstein-Synd]	Q93.9	Deletion Autosomen, nnbez
Q78.2	Marmorknochenkrankheit	Q95.2	Balanciert Rearrangement Autosomen b abn Individuum
Q78.3	Progrediente diaphysäre Dysplasie	Q95.3	Balanc Rearrangement Gonosom/Autosom b abn Individuum
Q78.4	Enchondromatose	Q95.4	Individuen m Marker-Heterochromatin
Q78.6	Angeborene multiple Exostosen	Q95.5	Individuen m autosomaler Bruchstelle
Q78.9	Osteochondrodysplasie, nnbez	Q95.8	So balanciert Chromosom-Rearrangement u Strukt-Marker
Q79.0	Angeborene Zwerchfellhernie	Q95.9	Balanciert Chromosom-Rearrangement u Strukt-Marker, nnb
Q79.1	Sonst angeborene Fehlbildungen Zwerchfell	Q99.0	Chimäre 46,XX/46,XY
Q79.2	Exomphalus	Q99.1	Hermaphroditismus verus mit Karyotyp 46,XX
Q79.3	Gastroschisis	Q99.2	Fragiles X-Chromosom
Q79.4	Bauchdeckenaplasie-Syndrom	R02	Gangrän, aonkl
Q79.5	Sonst angeborene Fehlbildungen Bauchdecke	R16.2	Hepatomegalie verbunden m Splenomegalie, ank
Q79.6	Ehlers-Danlos-Syndrom	R29.1	Meningismus
Q80.0	Ichthyosis vulgaris	R40.2	Koma, nnbez
Q80.1	X-chromosomal-rezessive Ichthyosis	R56.8	So+nnb Krämpfe
Q80.2	Lamelläre Ichthyosis	S01.35	Offene Wunde, Tuba auditiva
Q80.3	Bullöse kongenitale ichthyosiforme Erythrodermie	S01.36	Offene Wunde, Gehörknöchelchen
Q80.4	Ichthyosis congenita gravis [Harlekinfetus]	S01.37	Offene Wunde, Trommelfell
Q80.8	Sonstige Ichthyosis congenita	S01.38	Offene Wunde, Innenohr
Q80.9	Ichthyosis congenita, nnbez	S01.39	Offene Wunde, sonst+mehrere Teile Ohr Gehörstrukturen
Q82.4	Ektodermale Dysplasie (anhidrotisch)	S01.50	Offene Wunde, Mund, Teil nnbez
Q85.0	Neurofibromatose (nicht bösartig)	S01.52	Offene Wunde, Wangenschleimhaut
Q85.1	Tuberöse (Hirn-) Sklerose	S01.53	Offene Wunde, Zahnfleisch (Processus alveolaris)

S01.54	Offene Wunde, Zunge u Mundboden	S13.11	Luxation Halswirbel, C1/C2
S01.55	Offene Wunde, Gaumen	S13.12	Luxation Halswirbel, C2/C3
S01.59	Offene Wunde, sonstige+mehrere Teile Lippe Mundhöhle	S13.13	Luxation Halswirbel, C3/C4
S02.0	Schädeldachfraktur	S13.14	Luxation Halswirbel, C4/C5
S02.1	Schädelbasisfraktur	S13.15	Luxation Halswirbel, C5/C6
S02.2	Nasenbeinfraktur	S13.16	Luxation Halswirbel, C6/C7
S02.3	Fraktur Orbitaboden	S13.17	Luxation Halswirbel, C7/T1
S02.4	Fraktur Jochbein u Oberkiefer	S13.18	Luxation Halswirbel, sonstige
S02.60	Unterkieferfraktur, Teil nnbez	S13.2	Luxation sonst+nnb Teile im Bereich Hals
S02.61	Unterkieferfraktur, Processus condylaris	S13.3	Multiple Luxationen im Bereich Hals
S02.62	Unterkieferfraktur, Subkondylär	S14.0	Kontusion Ödem zervikales Rückenmark
S02.63	Unterkieferfraktur, Processus coronoideus	S14.10	Verletzungen zervikales Rückenmark, nnb
S02.64	Unterkieferfraktur, Ramus mandibulae, nnbez	S14.11	Komplette QS-Verletzt zervikal RM
S02.65	Unterkieferfraktur, Angulus mandibulae	S14.12	Zentr Halsmarkverletzt (inkompl QS-Verletzt)
S02.66	Unterkieferfraktur, Symphysis mandibulae	S14.13	Sonst inkompl QS-Verletzt, zervikal RM
S02.67	Unterkieferfraktur, Pars alveolaris	S14.2	Verletzung Nervenwurzeln Halswirbelsäule
S02.68	Unterkieferfx, Corpus mandibulae, sonst+nnb Teile	S14.3	Verletzung Plexus brachialis
S02.69	Unterkieferfraktur, mehrere Teile	S14.5	Verletzung zervikaler sympathischer Nerven
S05.2	Rißverletzt/Ruptur Auge m Prolaps/Verlust intraok Gewebe	S14.70	Verletzung zervikales RM, Höhe nnb
S05.3	Rißverletzt Auge ohne Prolaps/Verlust intraok Gewebe	S14.71	Verletzung Rückenmark, C1
S05.4	Penetrierende Wunde d Orbita m/oh Fremdkörper	S14.72	Verletzung Rückenmark, C2
S05.5	Penetrierende Wunde Augapfel m Fremdkörper	S14.73	Verletzung Rückenmark, C3
S05.6	Penetrierende Wunde Augapfel oh Fremdkörper	S14.74	Verletzung Rückenmark, C4
S05.7	Abriß Augapfel	S14.75	Verletzung Rückenmark, C5
S05.8	Sonstige Verletzungen Auge u Orbita	S14.76	Verletzung Rückenmark, C6
S06.0	Gehirnerschütterung	S14.77	Verletzung Rückenmark, C7
S06.1	Traumatisches Hirnödem	S14.78	Verletzung Rückenmark, C8
S06.20	Diffuse Hirn- u Kleinhirnverletzung, nnbez	S15.00	Verletzung A. carotis, Teil nnbez
S06.21	Diffuse Hirnkontusionen	S15.01	Verletzung A. carotis communis
S06.22	Diffuse Kleinhirnkontusionen	S15.02	Verletzung A. carotis externa
S06.23	Multiple intrazerebrale u zerebellare Hämatome	S15.03	Verletzung A. carotis interna
S06.28	Sonstige diffuse Hirn-/Kleinhirnverletzungen	S15.3	Verletzung V. jugularis interna
S06.30	Umschriebene Hirn-/Kleinhirnverletzung, nnb	S17.0	Zerquetschung Kehlkopf u Trachea
S06.31	Umschriebene Hirnkontusion	S17.8	Zerquetschung sonstiger Teile Hals
S06.32	Umschriebene Kleinhirnkontusion	S17.9	Zerquetschung Hals, Teil nnbez
S06.33	Umschriebenes zerebrales Hämatom	S21.1	Offene Wunde vordere Thoraxwand
S06.34	Umschriebenes zerebellares Hämatom	S21.2	Offene Wunde hintere Thoraxwand
S06.38	Sonst umschriebene Hirn-/Kleinhirnverletzungen	S21.7	Multiple offene Wunden Thoraxwand
S06.4	Epidurale Blutung	S21.80	Nnbez offene Wunde sonstiger Teile Thorax
S06.5	Traumatische subdurale Blutung	S21.83	Off Wunde (jed Teil Thorax) m Verbind zu intrathorax Verletzt
S06.6	Traumatische subarachnoidale Blutung	S21.87	Weichteilschaden I. Gr b off Fraktur od Lux Thorax
S06.70	Bewußtlos b SHT, < 30 Min	S21.88	Weichteilschaden II. Gr b off Fraktur od Lux Thorax
S06.71	Bewußtlos b SHT, 30 Min bis 24 Std	S21.89	Weichteilschaden III. Gr b of Fraktur od Lux Thorax
S06.72	Bewußtlos b SHT, > 24 h, m Rückk z vorh besteh BewGr	S21.9	Offene Wunde Thorax, Teil nnbez
S06.79	Bewußtlos b SHT, Dauer nnb	S22.00	Fraktur Brustwirbel, Höhe nnbez
S06.8	Sonstige intrakranielle Verletzungen	S22.01	Fraktur Brustwirbel, T1 u T2
S06.9	Intrakranielle Verletzung, nnbez	S22.02	Fraktur Brustwirbel, T3 u T4
S07.0	Zerquetschung Gesicht	S22.03	Fraktur Brustwirbel, T5 u T6
S07.1	Zerquetschung Schädel	S22.04	Fraktur Brustwirbel, T7 u T8
S07.8	Zerquetschung sonstiger Teile Kopf	S22.05	Fraktur Brustwirbel, T9 u T10
S07.9	Zerquetschung Kopf, Teil nnbez	S22.06	Fraktur Brustwirbel, T11 u T12
S09.2	Traumatische Trommelfellruptur	S22.1	Multiple Frakturen Brustwirbelsäule
S09.9	Nnbez Verletzung Kopf	S22.2	Fraktur Sternum
S11.01	Offene Wunde: Kehlkopf	S22.40	Rippenserienfraktur, nnbez
S11.02	Offene Wunde: Trachea, Pars cervicalis	S22.41	Rippenserienfraktur, m Beteiligung erste Rippe
S11.1	Offene Wunde mit Beteiligung Schilddrüse	S22.44	Rippenserienfraktur, m Beteiligung vier u mehr Rippen
S11.21	Offene Wunde: Rachen	S22.5	Instabiler Thorax
S11.22	Offene Wunde: Ösophagus, Pars cervicalis	S23.0	Traumatische Ruptur thorakale Bandscheibe
S12.0	Fraktur 1. Halswirbel	S23.10	Luxation Brustwirbel, Höhe nnbez
S12.1	Fraktur 2. Halswirbel	S23.11	Luxation Brustwirbel, T1/T2 u T2/T3
S12.21	Fraktur 3. Halswirbel	S23.12	Luxation Brustwirbel, T3/T4 u T4/T5
S12.22	Fraktur 4. Halswirbel	S23.13	Luxation Brustwirbel, T5/T6 u T6/T7
S12.23	Fraktur 5. Halswirbel	S23.14	Luxation Brustwirbel, T7/T8 u T8/T9
S12.24	Fraktur 6. Halswirbel	S23.15	Luxation Brustwirbel, T9/T10 u T10/T11
S12.25	Fraktur 7. Halswirbel	S23.16	Luxation Brustwirbel, T11/T12
S12.7	Multiple Frakturen Halswirbelsäule	S23.17	Luxation Brustwirbel, T12/L1
S12.8	Fraktur sonstiger Teile im Bereich Hals	S24.0	Kontusion u Ödem thorakales Rückenmark
S12.9	Fraktur im Bereich Hals, Teil nnbez	S24.10	Verletzung thorakales Rückenmark, nnbez
S13.0	Traumatische Ruptur zervikale Bandscheibe	S24.11	Kompl QS-Verletzt thorakal RM
S13.10	Luxation Halswirbel, Höhe nnbez	S24.12	Inkompl QS-Verletzt thorakal RM

S24.2	Verletzung Nervenwurzeln Brustwirbelsäule	S34.38	So+nnb Verletz Cauda equina
S24.4	Verletzung thorakaler sympathischer Nerven	S34.4	Verletzung Plexus lumbosacralis
S24.70	Verletzung thorakales RM, Höhe nnb	S34.5	Verletz sympath Nerven Lendenw-/Kreuzbein-/Beckenreg
S24.71	Verletzung Rückenmark, T1	S34.70	Verletz lumbal RM, Höhe nnb
S24.72	Verletzung Rückenmark, T2/T3	S34.71	Verletzung Rückenmark, L1
S24.73	Verletzung Rückenmark, T4/T5	S34.72	Verletzung Rückenmark, L2
S24.74	Verletzung Rückenmark, T6/T7	S34.73	Verletzung Rückenmark, L3
S24.75	Verletzung Rückenmark, T8/T9	S34.74	Verletzung Rückenmark, L4
S24.76	Verletzung Rückenmark, T10/T11	S34.75	Verletzung Rückenmark, L5
S24.77	Verletzung Rückenmark, T12	S34.76	Verletz RM, S1
S25.0	Verletzung Aorta thoracica	S34.77	Verletz RM, S2-S5
S25.1	Verletzung Truncus brachiocephalicus od A.subclavia	S35.0	Verletzung Aorta abdominalis
S25.2	Verletzung V. cava superior	S35.1	Verletzung V. cava inferior
S25.3	Verletzung V. brachiocephalica od V.subclavia	S35.2	Verletzung Truncus coeliacus od A mesenterica
S26.0	Traumatisches Hämoperikard	S35.3	Verletzung V. portae od V. lienalis
S26.81	Prellung Herz	S35.4	Verletzung von Blutgefäßen Niere
S26.82	Rißverletzung Herz oh Eröffnung Herzhöhle	S35.5	Verletzung von Blutgefäßen Iliakalregion
S26.83	Rißverletzung Herz m Eröffnung Herzhöhle	S35.7	Verletz mehr Blutgef in Höhe Abd LumbosakrGeg Becken
S26.88	Sonstige Verletzungen Herz	S35.8	Verletzung so Blutgef in Höhe Abd LumbosakrGeg Becken
S26.9	Verletzung Herz, nnbez	S35.9	Verletzung nnb Blutgefäß in Höhe Abd Lumbosakr Becken
S27.0	Traumatischer Pneumothorax	S36.01	Hämatom Milz
S27.1	Traumatischer Hämatothorax	S36.02	Kapselriß Milz, o größeren Einriß Parenchym
S27.2	Traumatischer Hämatothorax	S36.03	Rißverletzung Milz m Beteiligung Parenchym
S27.32	Rißverletzung Lunge	S36.10	Verletzung Leber, nnbez
S27.38	Sonst+nnbez Verletzungen Lunge	S36.11	Prellung u Hämatom Leber
S27.4	Verletzung eines Bronchus	S36.12	Rißverletzung Leber, nnbez
S27.5	Verletzung Trachea, Pars thoracica	S36.13	Leichte Rißverletzung Leber
S27.6	Verletzung Pleura	S36.14	Mittelschwere Rißverletzung Leber
S27.7	Multiple Verletzungen intrathorakaler Organe	S36.15	Schwere Rißverletzung Leber
S27.81	Verletzung Zwerchfell	S36.16	Sonstige Verletzungen Leber
S27.82	Verletzung Ductus thoracicus	S36.17	Verletzung Gallenblase
S27.83	Verletzung Ösophagus, Pars thoracica	S36.18	Verletzung Gallengang
S27.84	Verletzung Thymus	S36.40	Verletzung Dünndarm, Teil nnbez
S27.88	Verletzung sonst nb intrathorakale Organe u Strukturen	S36.50	Verletzung Dickdarm, Teil nnbez
S27.9	Verletzung eines nnbez intrathorakalen Organes	S36.52	Verletzung Colon transversum
S28.0	Brustkorberquetschung	S36.53	Verletzung Colon descendens
S28.1	Traumatische Amputation eines Teiles Thorax	S36.59	Verletzung sonst+mehrere Teile Dickdarm
S31.0	Offene Wunde Lumbosakralgegend Becken	S36.6	Verletzung Rektum
S31.1	Offene Wunde Bauchdecke	S36.7	Verletzung mehrerer intraabdominaler Organe
S31.3	Offene Wunde Skrotum u Testes	S36.81	Verletzung Peritoneum
S31.7	Multiple offene Wunden Abdomen LumbosakrGeg Becken	S36.83	Verletzung Retroperitoneum
S31.80	Offene Wunde sonst+nnb Teile Abdomen	S37.02	Rißverletzung Niere
S31.83	Off Wunde (jd T Abd LumbGeg Beck) m Verb intraabd Verl	S37.1	Verletzung Harnleiter
S31.87	Weichteilschaden I. Gr b off Fraktur od Lux LWS u Be	S38.0	Zerquetschung äußere Genitalorgane
S31.88	Weichteilschaden II. Gr b off Fraktur od Lux LWS u Be	S38.1	Zerquetschung so+nnb Teile Abd LumbosakrGeg Becken
S31.89	Weichteilschaden III. Gr b off Fraktur od Lux LWS u Be	S38.3	Traumat Abtrenn so+nnb Teile Abd LumbosakrGeg Becken
S32.00	Fraktur Lendenwirbel, Höhe nnbez	S42.21	Fraktur, proximales Ende Humerus, Kopf
S32.01	Fraktur Lendenwirbel, L1	S42.29	Fraktur, proximales Ende Humerus, sonst+multiple Teile
S32.02	Fraktur Lendenwirbel, L2	S42.3	Fraktur, Humerusschaft
S32.03	Fraktur Lendenwirbel, L3	S45.0	Verletzung A. axillaris
S32.04	Fraktur Lendenwirbel, L4	S45.1	Verletzung A. brachialis
S32.05	Fraktur Lendenwirbel, L5	S45.2	Verletzung V. axillaris od V. brachialis
S32.1	Fraktur Os sacrum	S45.3	Verletzung oberfl Venen in Höhe Schulter u Oberarm
S32.2	Fraktur Os coccygis	S45.7	Verletzung mehr Blutgefäße in Höhe Schulter u Oberarm
S32.82	Fraktur, Lendenwirbelsäule u Kreuzbein, Teil nnb	S45.8	Verletzung sonst Blutgefäße in Höhe Schulter u Oberarm
S32.89	Fraktur, sonst u multiple Teile Becken	S45.9	Verletzung nnb Blutgefäß in Höhe Schulter u Oberarm
S33.0	Traumatische Ruptur einer lumbalen Bandscheibe	S47	Zerquetschung, Schulter Oberarm
S33.10	Luxation Lendenwirbel, Höhe nnbez	S55.0	Verletzung A. ulnaris, in Höhe Unterarm
S33.11	Luxation Lendenwirbel, L1/L2	S55.1	Verletzung A. radialis, in Höhe Unterarm
S33.12	Luxation Lendenwirbel, L2/L3	S55.2	Verletzung von Venen, in Höhe Unterarm
S33.13	Luxation Lendenwirbel, L3/L4	S55.7	Verletzung mehrerer Blutgefäße, in Höhe Unterarm
S33.14	Luxation Lendenwirbel, L4/L5	S55.8	Verletzung sonst Blutgefäße, in Höhe Unterarm
S33.15	Luxation Lendenwirbel, L5/S1	S55.9	Verletzung eines nnb Blutgefäßes, in Höhe Unterarm
S34.0	Kontusion Ödem lumbales RM [Conus medullaris]	S57.0	Zerquetschung, Ellenbogen
S34.10	Kompl QS-Verletz lumbal RM	S57.8	Zerquetschung, sonstiger Teile Unterarm
S34.11	Inkompl QS-Verletz lumbal RM	S57.9	Zerquetschung Unterarm, Teil nnbez
S34.18	Sonst Verletz lumbal RM	S62.8	Fraktur sonst+nnb Teile Handgelenk u Hand
S34.2	Verletz von Nervenwurzeln Lendenwirbelsäule Kreuzbein	S65.0	Verletzung A. ulnaris, in Höhe Handgelenk u Hand
S34.30	Kompl traumat Cauda- (equina-) Synd	S65.1	Verletzung A. radialis, in Höhe Handgelenk u Hand
S34.31	Inkompl traumat Cauda- (equina-) Synd	S65.2	Verletzung Gefäße Arcus palmaris superficialis

S65.3	Verletzung Gefäße Arcus palmaris profundus	T21.33	Verbrennung 3. Grades des Rumpfes: Bauchdecke
S65.4	Verletzung ein/mehr Blutgefäße, Daumen	T21.34	Verbrennung 3. Grades des Rumpfes: Rücken [jeder Teil]
S65.5	Verletzung ein/mehr Blutgefäße, sonst Finger	T21.35	Verbrennung 3. Grades des Rumpfes: (Äußeres) Genitale
S65.7	Verletzung mehr Blutgefäße in Höhe Handgelenk u Hand	T21.39	Verbrennung 3. Grades des Rumpfes: Sonstige Teile
S65.8	Verletzung sonst Blutgefäße in Höhe Handgelenk u Hand	T21.70	Verätzung 3. Grades des Rumpfes: Teil nnbez
S65.9	Verletzung nnb Blutgefäß im Ber Handgelenk u Hand	T21.71	Verätzung 3. Grades des Rumpfes: Brustdrüse [Mamma]
S67.0	Zerquetschung Daumen ein /mehr sonstiger Finger	T21.72	Verätz 3. Grades des Rumpfes: ThorW m Ausn BrDrü/-warz
S67.8	Zerquetschung sonst+nnb Teile Handgelenk Hand	T21.73	Verätzung 3. Grades des Rumpfes: Bauchdecke
S70.1	Prellung Oberschenkel	T21.74	Verätzung 3. Grades des Rumpfes: Rücken [jeder Teil]
S75.7	Verletzt mehr Blutgefäße, in Höhe Hüfte u Oberschenkel	T21.75	Verätzung 3. Grades des Rumpfes: (Äußeres) Genitale
S75.8	Verletzt sonst Blutgefäße, in Höhe Hüfte u Oberschenkel	T21.79	Verätzung 3. Grades des Rumpfes: Sonstige Teile
S75.9	Verletzt nnb Blutgefäß, in Höhe Hüfte u Oberschenkel	T22.30	Verbr 3. Gr Schult/Arm, ausgen Handgel/Hand: Teil nnbez
S77.0	Zerquetschung Hüfte	T22.31	Verbr 3. Gr Schult/Arm, ausgen Handgel/Hand: UA u EILB
S77.1	Zerquetschung Oberschenkel	T22.32	Verbr 3. Gr Schult/Arm, ausgen Handg/Hand: (O-)A u Schult
S77.2	Zerquetschung m Beteiligung Hüfte Oberschenkel	T22.33	Verbr 3. Gr Schult/Arm, ausgen Handgel/Hand: Achselhöhle
S82.11	Fraktur proximales Ende Tibia, m Fraktur Fibula (jeder Teil)	T22.70	Verätz 3. Gr Schult/Arm, ausgen Handgel/Hand: Teil nnbez
S82.41	Fraktur Fibula, isoliert, proximales Ende	T22.71	Verätz 3. Gr Schult/Arm, ausgen Handgel/Hand: UA u EILB
S85.1	Verletzung A. tibialis (anterior) (posterior)	T22.72	Verätz 3. Gr Schult/Arm, ausg Handg/Hand: (O-)A u Schult
S85.2	Verletzung A. peronea	T22.73	Verätz 3. Gr Schult/Arm, ausgen Handg/Hand: Achselhöhle
S85.7	Verletzung mehr Blutgefäße in Höhe Unterschenkel	T23.3	Verbrennung 3. Grades des Handgelenkes und der Hand
S85.9	Verletzung nnb Blutgefäß in Höhe Unterschenkel	T23.7	Verätzung 3. Grades des Handgelenkes und der Hand
S87.0	Zerquetschung Knie	T24.3	Verbrennung 3. Gr Hüfte/Bein, ausgenommen Knöchel/Fuß
S87.8	Zerquetschung sonst+nnb Teile Unterschenkel	T24.7	Verätzung 3. Gr Hüfte/Bein, ausgenommen Knöchel/Fuß
S95.0	Verletzung A. dorsalis pedis	T25.3	Verbrennung 3. Gr Knöchel/Fuß
S95.1	Verletzung A. plantaris pedis	T25.7	Verätzung 3. Gr Knöchel/Fuß
S95.2	Verletzung Venen Fußrücken	T26.0	Verbrennung des Augenlides und der Periokularregion
S95.7	Verletzt mehr Blutgefäße in Höhe Knöchel Fuß	T26.1	Verbrennung der Kornea und des Konjunktivalsackes
S95.8	Verletzt sonst Blutgefäße in Höhe Knöchel Fuß	T26.2	Verbr m nachfolgender Ruptur u Destruktion des Augapfels
S95.9	Verletzt eines nnb Blutgefäßes in Höhe Knöchel Fuß	T26.3	Verbr sonst Teile des Auges u seiner Anhangsgebilde
S97.0	Zerquetschung OSG	T26.4	Verbr des Auges u seiner Anhangsgebilde, Teil nnbez
S97.1	Zerquetschung ein/mehr Zehen	T26.5	Verätzung des Augenlides und der Periokularregion
S97.8	Zerquetschung sonst Teile OSG Fuß	T26.6	Verätzung der Kornea und des Konjunktivalsackes
T02.00	Frakturen m Bet von Kopf u Hals, geschlossen od onA	T26.7	Verätz m nachfolgender Ruptur u Destruktion des Augapfels
T02.01	Frakturen m Beteiligung von Kopf u Hals, offen	T26.8	Verätzung sonst Teile des Auges u seiner Anhangsgebilde
T02.11	Fx m Bet Thor LumbosGeg od Thor Becken, offen	T26.9	Verätzung des Auges u seiner Anhangsgebilde, Teil nnbez
T02.40	Fx m Bet mehr Reg beider ob Extremitäten, geschl od onA	T27.0	Verbrennung des Kehlkopfes und der Trachea
T02.41	Frakturen m Bet mehr Reg beider ob Extremitäten, offen	T27.1	Verbr des Kehlkopfes u der Trachea m Anteil der Lunge
T02.50	Fx m Bet mehr Reg beider unt Extremitäten, geschl od onA	T27.2	Verbrennung sonstiger Teile der Atemwege
T02.51	Frakturen m Bet mehr Reg beider unt Extremitäten, offen	T27.3	Verbrennung der Atemwege, Teil nicht näher bezeichnet
T02.60	Fx m Bet mehr Reg obere/untere Extr, geschl od onA	T27.4	Verätzung des Kehlkopfes und der Trachea
T02.61	Fx m Bet mehr Reg obere/untere Extr, offen	T27.5	Verätz des Kehlkopfes u der Trachea m Anteil der Lunge
T02.70	Fx m Bet Thor Lumbos Extr od Thor Beck Extr, geschl/onA	T27.6	Verätzung sonstiger Teile der Atemwege
T02.71	Fx m Bet Thor Lumbos Extr od Thor Beck Extr, offen	T27.7	Verätzung der Atemwege, Teil nicht näher bezeichnet
T04.0	Zerquetschungen m Beteiligung von Kopf u Hals	T28.0	Verbrennung des Mundes und des Rachens
T04.1	Zerquetsch m Bet Thor Abd, Thor Lumbos od Thor Becken	T28.1	Verbrennung des Ösophagus
T04.2	Zerquetsch m Bet mehr Regionen obere Extremität(en)	T28.2	Verbrennung sonstiger Teile des Verdauungstraktes
T04.3	Zerquetsch m Bet mehr Regionen untere Extremität(en)	T28.3	Verbrennung innerer Organe des Urogenitaltraktes
T04.4	Zerquetsch m Bet mehr Reg obere/untere Extremitäten	T28.4	Verbrennung sonstiger und nnbez innerer Organe
T04.7	Zerquetsch m Bet Th/Abd/Ex, Th/Lumbos/Extr od Th/Be/Ex	T28.5	Verätzung des Mundes und des Rachens
T04.8	Zerquetsch m Bet sonst Kombinat von Körperregionen	T28.6	Verätzung des Ösophagus
T04.9	Multiple Zerquetschungen, nnbez	T28.7	Verätzung sonstiger Teile des Verdauungstraktes
T05.8	Traumat Amputat m Bet so Kombinat von Körperregionen	T28.8	Verätzung innerer Organe des Urogenitaltraktes
T06.0	Komb Verletz Gehirn Hirnnerven Nerven RM in Halshöhe	T28.9	Verätzung sonstiger und nnbez innerer Organe
T06.1	Verletzung Nerven RM m Bet mehr sonst Körperregionen	T29.0	Verbrennungen mehrerer Körperregionen nnbez Grades
T06.3	Verletzung Blutgefäße m Bet mehr Körperregionen	T29.3	Verbr mehr Körperreg, wobei mind eine Verbr 3. Gr angeg
T08.0	Fraktur WS, Höhe nnb, geschlossen od onA	T29.4	Verätzungen mehrerer Körperregionen nnbez Grades
T08.1	Fraktur Wirbelsäule, Höhe nnbez, Offen	T29.7	Verätz mehr Körperreg, wobei mind eine Verätz 3. Gr angeg
T09.1	Offene Wunde des Rumpfes, Höhe nnbez	T31.22	Verbr 20-29% KöOF: 20-29% Verbr 3. Gr
T09.3	Verletzung Rückenmark, Höhe nnbez	T31.32	Verbr 30-39% KöOF: 20-29% Verbr 3. Gr
T09.4	Verletzt nnb Nerven Nervenwurzeln u Plexus im Ber Rumpf	T31.33	Verbr 30-39% KöOF: 30-39% Verbr 3. Gr
T09.6	Traumatische Amputation Rumpf, Höhe nnb	T31.42	Verbr 40-49% KöOF: 20-29% Verbr 3. Gr
T11.4	Verletzung nnb Blutgefäß obere Extremität, Höhe nnb	T31.43	Verbr 40-49% KöOF: 30-39% Verbr 3. Gr
T13.4	Verletzt nnb Blutgefäß untere Extremität, Höhe nnbez	T31.44	Verbr 40-49% KöOF: 40-49% Verbr 3. Gr
T14.5	Verletzung ein/mehr Blutgefäße an nnb Körperregion	T31.50	Verbr 50-59% KöOF: < 10% od nnbez Anteil Verbr 3. Gr
T14.7	Zerquetsch u traumatische Amputation nnb Körperregion	T31.51	Verbr 50-59% KöOF: 10-19% Verbr 3. Gr
T20.3	Verbrennung 3. Grades des Kopfes und des Halses	T31.52	Verbr 50-59% KöOF: 20-29% Verbr 3. Gr
T20.7	Verätzung 3. Grades des Kopfes und des Halses	T31.53	Verbr 50-59% KöOF: 30-39% Verbr 3. Gr
T21.30	Verbrennung 3. Grades des Rumpfes: Teil nnbez	T31.54	Verbr 50-59% KöOF: 40-49% Verbr 3. Gr
T21.31	Verbrennung 3. Grades des Rumpfes: Brustdrüse [Mamma]	T31.55	Verbr 50-59% KöOF: 50-59% Verbr 3. Gr
T21.32	Verbr 3. Grades des Rumpfes: ThorW m Ausn BrDrü/-warze	T31.60	Verbr 60-69% KöOF: < 10% od nnbez Anteil Verbr 3. Gr

T31.61	Verbr 60-69% KöOF: 10-19% Verbr 3. Gr	T32.91	Verätz 90% od mehr KöOF: 10-19% Verätz 3. Gr
T31.62	Verbr 60-69% KöOF: 20-29% Verbr 3. Gr	T32.92	Verätz 90% od mehr KöOF: 20-29% Verätz 3. Gr
T31.63	Verbr 60-69% KöOF: 30-39% Verbr 3. Gr	T32.93	Verätz 90% od mehr KöOF: 30-39% Verätz 3. Gr
T31.64	Verbr 60-69% KöOF: KöOF: 40-49% Verbr 3. Gr	T32.94	Verätz 90% od mehr KöOF: 40-49% Verätz 3. Gr
T31.65	Verbr 60-69% KöOF: 50-59% Verbr 3. Gr	T32.95	Verätz 90% od mehr KöOF: 50-59% Verätz 3. Gr
T31.66	Verbr 60-69% KöOF: 60-69% Verbr 3. Gr	T32.96	Verätz 90% od mehr KöOF: 60-69% Verätz 3. Gr
T31.70	Verbr 70-79% KöOF: < 10% od nnbez Anteil Verbr 3. Gr	T32.97	Verätz 90% od mehr KöOF: 70-79% Verätz 3. Gr
T31.71	Verbr 70-79% KöOF: 10-19% Verbr 3. Gr	T32.98	Verätz 90% od mehr KöOF: 80-89% Verätz 3. Gr
T31.72	Verbr 70-79% KöOF: 20-29% Verbr 3. Gr	T32.99	Verätz 90% od mehr KöOF: 90% od mehr Verätz 3. Gr
T31.73	Verbr 70-79% KöOF: 30-39% Verbr 3. Gr	T33.0	Oberflächliche Erfrierung des Kopfes
T31.74	Verbr 70-79% KöOF: 40-49% Verbr 3. Gr	T33.1	Oberflächliche Erfrierung des Halses
T31.75	Verbr 70-79% KöOF: 50-59% Verbr 3. Gr	T33.2	Oberflächliche Erfrierung des Thorax
T31.76	Verbr 70-79% KöOF: 60-69% Verbr 3. Gr	T33.3	Oberfl Erfrier Bauchdecke, Lumbosakralgegend u Becken
T31.77	Verbr 70-79% KöOF: 70-79% Verbr 3. Gr	T33.4	Oberflächliche Erfrierung des Armes
T31.80	Verbr 80-89% KöOF: < 10% od nnbez Anteil Verbr 3. Gr	T33.5	Oberflächliche Erfrierung des Handgelenkes und der Hand
T31.81	Verbr 80-89% KöOF: 10-19% Verbr 3. Gr	T33.6	Oberflächliche Erfrierung der Hüfte und des Oberschenkels
T31.82	Verbr 80-89% KöOF: 20-29% Verbr 3. Gr	T33.7	Oberflächliche Erfrierung des Knies und des Unterschenkels
T31.83	Verbr 80-89% KöOF: 30-39% Verbr 3. Gr	T33.8	Oberflächliche Erfrierung der Knöchelregion und des Fußes
T31.84	Verbr 80-89% KöOF: 40-49% Verbr 3. Gr	T33.9	Oberflächliche Erfrierung an sonst und nnbez Lokalisationen
T31.85	Verbr 80-89% KöOF: 50-59% Verbr 3. Gr	T34.0	Erfrierung mit Gewebsnekrose des Kopfes
T31.86	Verbr 80-89% KöOF: 60-69% Verbr 3. Gr	T34.1	Erfrierung mit Gewebsnekrose des Halses
T31.87	Verbr 80-89% KöOF: 70-79% Verbr 3. Gr	T34.2	Erfrierung mit Gewebsnekrose des Thorax
T31.88	Verbr 80-89% KöOF: 80-89% Verbr 3. Gr	T34.3	Erfri m Gewebsnekrose Bauchd, Lumbosakralgeg u Becken
T31.90	Verbr 90% od mehr KöOF:<10% od nnbez Anteil Verbr 3. Gr	T34.4	Erfrierung mit Gewebsnekrose des Armes
T31.91	Verbr 90% od mehr KöOF: 10-19 % Verbr 3. Gr	T34.5	Erfrierung mit Gewebsnekrose Handgelenk und Hand
T31.92	Verbr 90% od mehr KöOF: 20-29 % Verbr 3. Gr	T34.6	Erfrierung m Gewebsnekrose Hüfte und Oberschenkel
T31.93	Verbr 90% od mehr KöOF: 30-39 % Verbr 3. Gr	T34.7	Erfrierung m Gewebsnekrose Knie und Unterschenkel
T31.94	Verbr 90% od mehr KöOF: 40-49 % Verbr 3. Gr	T34.8	Erfrierung m Gewebsnekrose Knöchelregion und Fuß
T31.95	Verbr 90% od mehr KöOF: 50-59 % Verbr 3. Gr	T34.9	Erfrierung m Gewebsnekrose an sonst und nnbez Lok
T31.96	Verbr 90% od mehr KöOF: 60-69 % Verbr 3. Gr	T35.0	Oberflächliche Erfrierung m Beteiligung mehrerer Körperreg
T31.97	Verbr 90% od mehr KöOF: 70-79 % Verbr 3. Gr	T35.1	Erfrierung m Gewebsnekrose m Beteiligung mehr Körperreg
T31.98	Verbr 90% od mehr KöOF: 80-89% Verbr 3. Gr	T35.2	Nbez Erfrierung des Kopfes und des Halses
T31.99	Verbr 90% od mehr KöOF: 90 % od mehr Verbr 3. Gr	T35.3	Nbez Erfrier Thorax, Abdomen, Lumbosakralgeg u Becken
T32.22	Verätz 20-29% KöOF: 20-29% Verätz 3. Gr	T35.4	Nbez Erfrierung der oberen Extremität
T32.32	Verätz 30-39% KöOF: 20-29% Verätz 3. Gr	T35.5	Nbez Erfrierung der unteren Extremität
T32.33	Verätz 30-39% KöOF: 30-39% Verätz 3. Gr	T35.6	Nbez Erfrierung mit Beteiligung mehrerer Körperregionen
T32.42	Verätz 40-49% KöOF: 20-29% Verätz 3. Gr	T35.7	Nbez Erfrierung an nicht näher bezeichneten Lokalisationen
T32.43	Verätz 40-49% KöOF: 30-39% Verätz 3. Gr	T36.0	Vergiftung, Penizilline
T32.44	Verätz 40-49% KöOF: 40-49% Verätz 3. Gr	T36.1	Vergiftung, Cephalosporine/and ß-Laktam-Antibiotika
T32.50	Verätz 50-59% KöOF: < 10% od nnbez Anteil Verätz 3. Gr	T36.2	Vergiftung, Chloramphenicol-Gruppe
T32.51	Verätz 50-59% KöOF: 10-19% Verätz 3. Gr	T36.3	Vergiftung, Makrolide
T32.52	Verätz 50-59% KöOF: 20-29% Verätz 3. Gr	T36.4	Vergiftung, Tetrazykline
T32.53	Verätz 50-59% KöOF: 30-39% Verätz 3. Gr	T36.5	Vergiftung, Aminoglykoside
T32.54	Verätz 50-59% KöOF: 40-49% Verätz 3. Gr	T36.6	Vergiftung, Rifamycine
T32.55	Verätz 50-59% KöOF: 50-59% Verätz 3. Gr	T36.7	Vergiftung, Antimykotika b systemischer Anwendung
T32.60	Verätz 60-69% KöOF: < 10% od nnbez Anteil Verätz 3. Gr	T36.8	Vergiftung, sonst systemisch wirkende Antibiotika
T32.61	Verätz 60-69% KöOF: 10-19% Verätz 3. Gr	T36.9	Vergiftung, systemisch wirkendes Antibiotikum, nnb
T32.62	Verätz 60-69% KöOF: 20-29% Verätz 3. Gr	T37.0	Vergiftung, Sulfonamide
T32.63	Verätz 60-69% KöOF: 30-39% Verätz 3. Gr	T37.1	Vergiftung, antimykobakterielle Arzneimittel
T32.64	Verätz 60-69% KöOF: 40-49% Verätz 3. Gr	T37.2	Vergiftung, Antimalariamittel u AM gg and Blutprotozoen
T32.65	Verätz 60-69% KöOF: 50-59% Verätz 3. Gr	T37.3	Vergiftung, sonstige Antiprotozoika
T32.66	Verätz 60-69% KöOF: 60-69% Verätz 3. Gr	T37.4	Vergiftung, Anthelminthika
T32.70	Verätz 70-79% KöOF: < 10% od nnbez Anteil Verätz 3. Gr	T37.5	Vergiftung, Virostatika
T32.71	Verätz 70-79% KöOF: 10-19% Verätz 3. Gr	T37.8	Vergiftung, so nb system wirk Antiinfektiva u Antiparasitika
T32.72	Verätz 70-79% KöOF: 20-29% Verätz 3. Gr	T37.9	Vergiftung, system wirk Antiinfektiv u Antiparasitikum, nnb
T32.73	Verätz 70-79% KöOF: 30-39% Verätz 3. Gr	T38.0	Vergiftung, Glukokortikoide u synthetische Analoga
T32.74	Verätz 70-79% KöOF: 40-49% Verätz 3. Gr	T38.1	Vergiftung, Schilddrüsenhormone u Ersatzstoffe
T32.75	Verätz 70-79% KöOF: 50-59% Verätz 3. Gr	T38.2	Vergiftung, Thyreostatika
T32.76	Verätz 70-79% KöOF: 60-69% Verätz 3. Gr	T38.3	Vergift, Insulin u orale blutzuckersenk Arzneim [Antidiab]
T32.77	Verätz 70-79% KöOF: 70-79% Verätz 3. Gr	T38.4	Vergiftung, orale Kontrazeptiva
T32.80	Verätz 80-89% KöOF: < 10% od nnbez Anteil Verätz 3. Gr	T38.5	Vergiftung, sonstige Östrogene u Gestagene
T32.81	Verätz 80-89% KöOF: 10-19% Verätz 3. Gr	T38.6	Vergift, Antigonadotrop, Antiöstrogen u Antiandrogen, anokl
T32.82	Verätz 80-89% KöOF: 20-29% Verätz 3. Gr	T38.7	Vergiftung, Androgene u verwandte Anabolika
T32.83	Verätz 80-89% KöOF: 30-39% Verätz 3. Gr	T38.8	Vergift, sonst+nnb Hormone u synthet Ersatzstoffe
T32.84	Verätz 80-89% KöOF: 40-49% Verätz 3. Gr	T38.9	Vergiftung, sonst+nnb Hormon-Antagonisten
T32.85	Verätz 80-89% KöOF: 50-59% Verätz 3. Gr	T39.0	Vergiftung, Salizylate
T32.86	Verätz 80-89% KöOF: 60-69% Verätz 3. Gr	T39.1	Vergiftung, 4-Aminophenol-Derivate
T32.87	Verätz 80-89% KöOF: 70-79% Verätz 3. Gr	T39.2	Vergiftung, Pyrazolon-Derivate
T32.88	Verätz 80-89% KöOF: 80-89% Verätz 3. Gr	T39.3	Vergiftung, sonst nichtsteroidale Antiphlogistika [NSAID]
T32.90	Verätz 90% od mehr KöOF:<10% od nnbez Anteil Verätz 3. Gr	T39.4	Vergiftung, Antirheumatika, ank

T39.8	Vergift, so nichtopioidhalt Analgetika u Antipyretika, aonkl	T47.4	Vergiftung, sonstige Laxanzien
T39.9	Vergift nichtopioidhalt Analget/Antipyret/Antirheumat, nnb	T47.5	Vergiftung, Digestiva
T40.0	Vergiftung, Opium	T47.6	Vergiftung, Antidiarrhoika
T40.1	Vergiftung, Heroin	T47.7	Vergiftung, Emetika
T40.2	Vergiftung, sonstige Opioide	T47.8	Vergift, sonst primär auf Magen-Darmtrakt wirk Mittel
T40.3	Vergiftung, Methadon	T47.9	Vergift, primär auf Magen-Darmtrakt wirk Arzneimittel, nnb
T40.4	Vergiftung, sonstige synthetische Betäubungsmittel	T48.0	Vergift, Oxytozin [Ocytocin] u ähnlich wirk Wehenmittel
T40.5	Vergiftung, Kokain	T48.1	Vergiftung, Muskelrelaxanzien [neuromuskuläre Blocker]
T40.6	Vergiftung, sonstige+nnb Betäubungsmittel	T48.2	Vergiftung, so+nnb, primär auf Muskulatur wirk Mittel
T40.7	Vergiftung, Cannabis (-Derivate)	T48.3	Vergiftung, Antitussiva
T40.8	Vergiftung, Lysergid [LSD]	T48.4	Vergiftung, Expektoranzien
T40.9	Vergiftung, sonst+nnb Psychodysleptika [Halluzinogene]	T48.5	Vergiftung, Arzneimittel gg ErkältungskH
T41.0	Vergiftung, Inhalationsanästhetika	T48.6	Vergiftung, Antiasthmatika, ank
T41.1	Vergiftung, Intravenöse Anästhetika	T48.7	Vergift, sonst u nnb primär auf das Atmungssyst wirk Mittel
T41.2	Vergiftung, sonst+nnb Allgemeinanästhetika	T49.0	Vergift Antimykot/Antiinfekt/Antiphlog z lok Anwend, aonkl
T41.3	Vergiftung, Lokalanästhetika	T49.1	Vergiftung, Antipruriginosa
T41.4	Vergiftung, Anästhetikum, nnbez	T49.2	Vergift, Adstringenzien u Detergenzien zur lokalen Anwend
T41.5	Vergiftung, therapeutische Gase	T49.3	Vergift hauterweich, -pfleg [Demulzenzien] u -schütz Mittel
T42.0	Vergiftung, Hydantoin-Derivate	T49.4	Vergift Keratolyt, Keratoplast u so AM u Präp zur Haarbeh
T42.1	Vergiftung, Iminostilbene	T49.5	Vergiftung, Ophthalmika
T42.2	Vergiftung, Succinimide und Oxazolidine	T49.6	Vergift, in HNO-Heilkunde angewend Arzneimittel u Präp
T42.3	Vergiftung, Barbiturate	T49.7	Vergiftung, Dentalpharmaka b topischer Anwendung
T42.4	Vergiftung, Benzodiazepine	T49.8	Vergiftung, sonst Mittel zur topischen Anwendung
T42.5	Vergiftung, gemischte Antiepileptika, aonkl	T49.9	Vergiftung, Mittel zur topischen Anwendung, nnb
T42.6	Vergiftung, sonst Antiepileptika, Sedativa u Hypnotika	T50.0	Vergiftung, Mineralokortikoide u deren Antagonisten
T42.7	Vergiftung, Antiepileptika, Sedativa u Hypnotika, nnb	T50.1	Vergiftung, Schleifendiuretika [High-ceiling-Diuretika]
T42.8	Vergift, Antiparkinsonm u and zentral wirk Muskelrelax	T50.2	Vergift, Carboanhydr-Hemm Benzothiadiaz-Deriv and Diuret
T43.0	Vergiftung, tri- u tetrazyklische Antidepressiva	T50.3	Vergift, auf Elektrolyt-, Kalorien- u Wasserhaush wirk Mittel
T43.1	Vergiftung, Monoaminoxidase-hemmende Antidepressiva	T50.4	Vergiftung, auf Harnsäurestoffwechsel wirkend AM
T43.2	Vergiftung, sonst+nnbez Antidepressiva	T50.5	Vergiftung, Appetitzügler
T43.3	Vergift, Antipsychotika u Neuroleptika Phenothiazin-Basis	T50.6	Vergiftung, Antidote u Chelatbildner, ank
T43.4	Vergift, Neuroleptika Butyrophenon- u Thioxanthen-Basis	T50.7	Vergiftung, Analeptika u Opioid-Rezeptor-Antagonisten
T43.5	Vergiftung, sonst+nnb Antipsychotika u Neuroleptika	T50.8	Vergiftung, Diagnostika
T43.6	Vergiftung, Psychostimulanzien m Mißbrauchspotential	T50.9	Vergiftung so u nnb AM, Drogen u biol akt Substanzen
T43.8	Vergiftung, sonstige psychotrope Substanzen, aonkl	T51.0	Toxische Wirkung, Äthanol
T43.9	Vergiftung, Psychotrope Substanz, nnbez	T51.1	Toxische Wirkung, Methanol
T44.0	Vergiftung, Cholinesterase-Hemmer	T51.2	Toxische Wirkung, 2-Propanol
T44.1	Vergiftung, sonst Parasympathomimetika [Cholinergika]	T51.3	Toxische Wirkung, Fuselöl
T44.2	Vergiftung, Ganglienblocker, aonkl	T51.8	Toxische Wirkung, sonstige Alkohole
T44.3	Vergiftung, sonst Parasymplytika/Spasmolytika, aonkl	T51.9	Toxische Wirkung, Alkohol, nnbez
T44.4	Vergiftung, Vorw Alpha-Rezeptoren-Stimulanzien, aonkl	T52.0	Toxische Wirkung, Erdölprodukte
T44.5	Vergiftung, Vorw Beta-Rezeptoren-Stimulanzien, aonkl	T52.1	Toxische Wirkung, Benzol
T44.6	Vergiftung, Alpha-Rezeptorenblocker, aonkl	T52.2	Toxische Wirkung, Benzol-Homologe
T44.7	Vergiftung, Beta-Rezeptorenblocker, aonkl	T52.3	Toxische Wirkung, Glykole
T44.8	Vergiftung, zentral wirk u adrenerge Neuronenblocker, aonkl	T52.4	Toxische Wirkung, Ketone
T44.9	Vergiftung so+nnb, prim auf auton Nervensyst wirk AM	T52.8	Toxische Wirkung, sonst organische Lösungsmittel
T45.0	Vergiftung, Antiallergika u Antiemetika	T52.9	Toxische Wirkung, organisches Lösungsmittel, nnb
T45.1	Vergiftung, Antineoplastika u Immunsuppressiva	T53.0	Toxische Wirkung, Tetrachlorkohlenstoff
T45.2	Vergiftung, Vitamine, ank	T53.1	Toxische Wirkung, Chloroform
T45.3	Vergiftung, Enzyme, ank	T53.2	Toxische Wirkung, Trichloräthylen
T45.4	Vergiftung, Eisen u dessen Verbindungen	T53.3	Toxische Wirkung, Tetrachloräthylen
T45.5	Vergiftung, Antikoagulanzen	T53.4	Toxische Wirkung, Dichlormethan
T45.6	Vergiftung, Fibrinolytika u Fibrinolyse-Hemmer	T53.5	Toxische Wirkung, Fluorchlorkohlenwasserstoffe [FCKW]
T45.7	Vergift, Antikoagul-Antagonist, Vit K u sonst Koagulanzen	T53.6	Tox Wirk, so halogenierte aliph Kohlenwasserstoffe
T45.8	Vergift, sonst prim syst u auf Blut wirk Mittel, aonkl	T53.7	Tox Wirk, so halogenierte arom Kohlenwasserstoffe
T45.9	Vergift, prim systemisch u auf Blut wirk Mittel, nnb	T53.9	Tox Wirk halogen aliph/aromat Kohlenwasserstoffe, nnb
T46.0	Vergift, Herzglykoside u Arzneimittel m ähnlicher Wirkung	T54.0	Toxische Wirkung, Phenol u dessen Homologe
T46.1	Vergiftung, Kalziumantagonisten	T54.1	Toxische Wirkung, sonst ätzende organische Verbindungen
T46.2	Vergiftung, sonst Antiarrhythmika, ank	T54.2	Toxisch Wirkung, ätzende Säuren u säureähnliche Subst
T46.3	Vergiftung, Koronardilatoren, ank	T54.3	Toxische Wirkung, Ätzalkalien u alkaliähnliche Subst
T46.4	Vergift, Angiotens-KonversEnzym-Hemmer [ACE-Hemmer]	T54.9	Toxische Wirkung, ätzende Substanz, nnbez
T46.5	Vergiftung, sonst Antihypertensiva, ank	T55	Toxische Wirkung von Seifen u Detergenzien
T46.6	Vergift, Antihyperlipidämika u Arzneim gg Arteriosklerose	T56.0	Toxische Wirkung, Blei u dessen Verbindungen
T46.7	Vergiftung, periphere Vasodilatoren	T56.1	Toxische Wirkung, Quecksilber u dessen Verbindungen
T46.8	Vergiftung, Antivarikosa, einschl Verödungsmittel	T56.2	Toxische Wirkung, Chrom u dessen Verbindungen
T46.9	Vergift, so+nnb prim auf Herz-Kreislaufsystem wirk Mittel	T56.3	Toxische Wirkung, Kadmium u dessen Verbindungen
T47.0	Vergiftung, Histamin-H2-Rezeptorenblocker	T56.4	Toxische Wirkung, Kupfer u dessen Verbindungen
T47.1	Vergiftung, sonst Antazida u Magensekretionshemmer	T56.5	Toxische Wirkung, Zink u dessen Verbindungen
T47.2	Vergiftung, stimulierende Laxanzien	T56.6	Toxische Wirkung, Zinn u dessen Verbindungen
T47.3	Vergiftung, salinische u osmotische Laxanzien	T56.7	Toxische Wirkung, Beryllium u dessen Verbindungen

T56.8	Toxische Wirkung, sonstige Metalle	T82.2	Mechan Komplik d Koronarart-Bypass u Klappentranspl
T56.9	Toxische Wirkung, Metall, nnbez	T82.3	Mechanische Komplik d sonst Gefäßtransplantate
T57.0	Toxische Wirkung, Arsen u dessen Verbindungen	T82.4	Mechanische Komplik d Gefäßkatheter b Dialyse
T57.1	Toxische Wirkung, Phosphor u dessen Verbindungen	T82.5	Mechan Komplik d so Geräte/Implantate in Herz u Gefäßen
T57.2	Toxische Wirkung, Mangan u dessen Verbindungen	T82.6	Infektion u entzündl Reaktion d Herzklappenprothese
T57.3	Toxische Wirkung, Blausäure	T82.7	Infekt/entzündl Rkt d so Gerät/Impl/Transpl in Herz Gefäß
T57.8	Toxische Wirkung, sonst nb anorganische Substanzen	T82.8	So Komplik d Proth/Implant/Transpl in Herz u Gefäßen
T57.9	Toxische Wirkung, Anorganische Substanz, nnbez	T82.9	Nnb Kompl d Proth/Implant/Transpl in Herz u Gefäßen
T58	Toxische Wirkung von Kohlenmonoxid	T83.0	Mechan Komplik d Harnwegskatheter (Verweilkatheter)
T59.0	Toxische Wirkung, Stickstoffoxide	T83.1	Mechan Komplik d so Geräte od Implantate im Hamtrakt
T59.1	Toxische Wirkung, Schwefeldioxid	T83.2	Mechanische Komplik d Hamorgantransplantat
T59.2	Toxische Wirkung, Formaldehyd	T83.4	Mechan Komplik d so Proth/Implant/Transpl im Genitaltrakt
T59.3	Toxische Wirkung, Tränengas	T83.5	Infektion/entzündl Rkt d Proth/Implant/Transpl im Hamtrakt
T59.4	Toxische Wirkung, Chlorgas	T83.6	Infektion/entzündl Rkt d Proth/Implant/Transpl im GenitTrakt
T59.5	Toxische Wirkung, Fluorgas u Fluorwasserstoff	T83.8	So Komplik d Proth/Implant/Transpl im Urogenitaltrakt
T59.6	Toxische Wirkung, Schwefelwasserstoff	T83.9	Nnb Komplik d Proth/Implant/Transpl im Urogenitaltrakt
T59.7	Toxische Wirkung, Kohlendioxid	T84.0	Mechan Komplikation durch eine Gelenkendoprothese
T59.8	Tox Wirk, sonst nb Gase, Dämpfe od sonst nb Rauch	T84.1	Mechan Komplik d interne OSyVorricht an ExtrKnochen
T59.9	Toxische Wirkung, Gase, Dämpfe od Rauch, nnb	T84.2	Mechan Komplik d interne OSyVorricht an so Knochen
T60.0	Tox Wirk, Organophosphat- u Carbamat-Insektizide	T84.3	Mechan Komplik d so Knochengeräte/-implant/-transplant
T60.1	Toxische Wirkung, Halogenierte Insektizide	T84.4	Mechan Komplik d so intern orthopäd Gerät/Impl/Transplant
T60.2	Toxische Wirkung, sonstige Insektizide	T84.5	Infektion/entzündl Rkt durch eine Gelenkendoprothese
T60.3	Toxische Wirkung, Herbizide u Fungizide	T84.6	Infektion/entzündl Rkt durch interne OSyVorricht [jede Lok]
T60.4	Toxische Wirkung, Rodentizide	T84.7	Infekt/entz Rkt durch so orthopäd Endoproth/Impl/Transplant
T60.8	Toxische Wirkung, sonst Schädlingsbekämpfungsmittel	T84.8	So Komplik d orthopäd Endoproth/Implant/Transplantate
T60.9	Toxische Wirkung, Schädlingsbekämpfungsmittel, nnb	T84.9	Nnbez Komplik durch orthopäd Endoproth/ Implant/ Transpl
T63.0	Toxische Wirkung, Schlangengift	T85.0	Mechan Komplik durch ventrikulären, intrakraniellen Shunt
T63.1	Toxische Wirkung, Gift andr Reptilien	T85.1	Mechan Komplik durch implant elektr Stimulator Nervensyst
T63.2	Toxische Wirkung, Skorpiongift	T85.2	Mechanische Komplikation durch intraokulare Linse
T63.3	Toxische Wirkung, Spinnengift	T85.3	Mechan Komplik durch so Augenproth/-implantat/-transplant
T63.4	Toxische Wirkung, Gift sonstiger Arthropoden	T85.4	Mechanische Komplik durch Mammaprothese/-implantat
T63.5	Toxische Wirkung d Kontakt m Fischen	T85.5	Mechan Komplik durch gastrointest Proth/Implant/Transplant
T63.6	Toxische Wirkung d Kontakt m sonst Meerestieren	T85.6	Mechan Komplik durch sonst nb int Proth/Implant/Transplant
T63.8	Toxische Wirkung d Kontakt m sonst giftigen Tieren	T85.7.1	Infekt u entzündl Reakt durch Katheter zur Peritonealdialyse
T63.9	Toxische Wirkung d Kontakt m nnb giftigen Tier	T85.7.8	Infekt/ entzündl Reakt durch so interne Proth/Implant/Transpl
T64	Tox Wirk Aflatoxin u so Mykotoxin in kontamin Lebensm	T85.8.1	Sonst Komplik durch interne Proth/Implant/Transplant im NS
T65.0	Toxische Wirkung, Zyanide	T85.8.2	Kapsel-fibrose Mamma durch Mammaprothese od -implantat
T65.1	Toxische Wirkung, Strychnin u dessen Salze	T85.8.8	Sonst Komplik durch interne Proth/Implant/Transplant, aonkl
T65.2	Toxische Wirkung, Tabak und Nikotin	T85.9	Nnbez Komplik durch interne Proth/Implant/Transplant
T65.3	Tox Wirk, Nitro- u Aminoderivate von Benzol u Homologen	T86.10	Akute Funktionsverschlechterung eines Nierentransplantates
T65.4	Toxische Wirkung, Schwefelkohlenstoff	T86.11	Chron Funktionsverschlechterung eines Nierentransplantates
T65.5	Tox Wirk Glyzeroltrinitrat, Sauerstoffsäure Stickst/Ester	T86.12	Verzögerte Aufnahme der Transplantatfunktion
T65.6	Toxische Wirkung, Farben u Farbstoffe, ank	T86.19	Sonst u nnbez FunkStör, Versagen u Abstoß Nierentranspl
T65.8	Toxische Wirkung sonstiger nb Substanzen	T86.2	Versagen und Abstoßung eines Herztransplantates
T65.9	Toxische Wirkung nnbez Substanz	T86.3	Versagen und Abstoßung eines Herz-Lungen-Transplantates
T67.0	Hitzschlag u Sonnenstich	T86.4.0	Akute Funktionsverschlechterung eines Lebertransplantates
T67.1	Hitzesyndrome	T86.4.1	Chron Funktionsverschlechterung eines Lebertransplantates
T71	Erstickung	T86.4.9	Sonst u nnbez FunkStör/Versagen/Abstoßung Lebertranspl
T73.1	Schäden d Durst	T86.5.0	Durchblutungsstörung eines Hauttransplantates
T74.1	Körperlicher Mißbrauch	T86.5.1	Nekrose eines Hauttransplantates
T75.4	Schäden d elektrischen Strom	T86.5.2	Verlust eines Hauttransplantates
T79.0	Luftembolie (traumatisch)	T86.5.9	Sonst u nnbez Versagen u Abstoßung Hauttransplantat
T79.1	Fettembolie (traumatisch)	T86.8.1	Versagen u Abstoßung Lungentransplantat
T79.6	Traumatische Muskelschämie	T86.8.2	Versagen u Abstoßung Pankreastransplantat
T79.7	Traumatisches subkutanes Emphysem	T86.8.8	Versagen u Abstoßung, so transplant Organe u Gewebe
T80.0	Luftembolie nach Infus/Transfus/Injekt zu therap Zwecken	T86.9	Versagen u Abstoßung, nnb transplant Organ u Gewebe
T80.3	AB0-Unverträglichkeitsreaktion	T88.1	Sonst Komplik nach Impfung [Immunisierung], aonkl
T80.4	Rh-Unverträglichkeitsreaktion	T88.3	Maligne Hyperthermie d Anästhesie
T81.3	Aufreißen Operationswunde, ank	Z01.80	Abklärung einer Dispos f maligne Herzrhythmusstörungen
T81.5	FK, verseh nach Eingr in KörperHöhl/OPWunde zurückgebl	Z20.6	Kontakt m u Expos ggü HIV [Human Immundefizienz-Virus]
T81.6	Akut Rkt auf wahr Eingriff verseh zurückgebl Fremdsbst	Z29.2	Sonstige prophylaktische Chemotherapie
T82.0	Mechanische Komplik d Herzklappenprothese	Z90.3	Verlust Teile Magen
T82.1	Mechanische Komplik d kardiales elektronisches Gerät		

MDC 15

Neugeborene

Mehrere schwere Probleme
beim Neugeborenen



Mehrere schwere Probleme beim Neugeborenen

Mehrere schwere Probleme beim Neugeborenen

Mehrere schwere Probleme beim Neugeborenen

Mindestens zwei Diagnosen in Tabelle MSPNG-1

Diagnose MSPNG-1

A01.0	Typhus abdominalis	A32.0	Kutane Listeriose
A01.1	Paratyphus A	A32.1	Meningitis und Meningoenzephalitis durch Listerien
A01.2	Paratyphus B	A32.7	Listeriensepsis
A01.3	Paratyphus C	A32.8	Sonstige Formen der Listeriose
A01.4	Paratyphus, nnbez	A32.9	Listeriose, nnbez
A02.0	Salmonellenenteritis	A33	Tetanus neonatorum
A02.1	Salmonellensepsis	A35	Sonstiger Tetanus
A02.2	Lokalisierte Salmonelleninfektionen	A37.0	Keuchhusten durch Bordetella pertussis
A02.8	Sonstige nb Salmonelleninfektionen	A37.1	Keuchhusten durch Bordetella parapertussis
A02.9	Salmonelleninfektion, nnbez	A37.8	Keuchhusten durch sonstige Bordetella-Spezies
A03.0	Shigellose durch Shigella dysenteriae	A37.9	Keuchhusten, nnbez
A03.1	Shigellose durch Shigella flexneri	A39.0	Meningokokkenmeningitis
A03.2	Shigellose durch Shigella boydii	A39.1	Waterhouse-Friderichsen-Syndrom
A03.3	Shigellose durch Shigella sonnei	A39.2	Akute Meningokokkensepsis
A03.8	Sonstige Shigellosen	A39.3	Chronische Meningokokkensepsis
A03.9	Shigellose, nnbez	A39.4	Meningokokkensepsis, nnbez
A04.0	Darminfektion durch enteropathogene E coli	A39.5	Herzkrankheit durch Meningokokken
A04.1	Darminfektion durch enterotoxinbildende E coli	A40.0	Sepsis durch Streptokokken, Gruppe A
A04.2	Darminf durch enteroinvasive Escherichia coli	A40.1	Sepsis durch Streptokokken, Gruppe B
A04.3	Darminfektion durch enterohämorrhagische E coli	A40.2	Sepsis durch Streptokokken, Gruppe D
A04.4	Sonstige Darminfektionen durch Escherichia coli	A40.3	Sepsis durch Streptococcus pneumoniae
A04.5	Enteritis durch Campylobacter	A40.8	Sonst Sepsis durch Streptokokken
A04.6	Enteritis durch Yersinia enterocolitica	A40.9	Sepsis durch Streptokokken, nicht näher bezeichnet
A04.7	Enterokolitis durch Clostridium difficile	A41.0	Sepsis durch Staphylococcus aureus
A04.8	Sonst nb bakterielle Darminfektionen	A41.1	Sepsis durch sonstige näher bezeichnete Staphylokokken
A05.0	Lebensmittelvergiftung durch Staphylokokken	A41.2	Sepsis durch nnbez Staphylokokken
A05.1	Botulismus	A41.3	Sepsis durch Haemophilus influenzae
A05.2	Lebensmittelvergiftung durch Clostr perfring [Clostr welchii]	A41.4	Sepsis durch Anaerobier
A05.3	Lebensmittelvergiftung durch Vibrio parahaemolyticus	A41.51	Sepsis durch Escherichia coli [E. coli]
A08.1	Akute Gastroenteritis Norovirus [Norwalk-Virus]	A41.52	Sepsis durch Pseudomonas
A08.5	Sonstige nb Darminfektionen	A41.58	Sepsis durch sonstige gramnegative Erreger
A09	Diarrhoe u Gastroenteritis, vermutlich infektiösen Ursprungs	A41.8	Sonstige nb Sepsis
A15.0	LuTB, d mikr Unt Sput ges, m/o Nachw d Kult o molbiol Verf	A46	Erysipel [Wundrose]
A15.1	Lungentuberkulose, nur durch Kultur gesichert	A48.0	Gasbrand [Gasödem]
A15.2	Lungentuberkulose, histologisch gesichert	A48.1	Legionellose mit Pneumonie
A15.3	LungenTB, durch so u nnbez Untersuchungsverf gesichert	A48.2	Legionellose ohne Pneumonie [Pontiac-Fieber]
A15.7	Primäre TB Atmungsorgane, bakt, molbiol od histol gesichert	A50.0	Floride konnatale Frühsyphilis
A15.9	Nnbez TB Atmungsorgane, bakt, molekulbiol od histol gesich	A50.1	Latente konnatale Frühsyphilis
A16.0	Lungentuberkulose, bakt, molbiol u histol n gesichert	A50.2	Konnatale Frühsyphilis, nnbez
A16.1	Lungentuberkulose, bakt, molbiol u hist Unt n durchgef	A50.3	Konnatale spätsyphilitische Augenkrankheit
A16.2	LungenTB oh Angabe bakt, molekularbiolog od histol Sicher	A50.4	Konnat spätauftritt Neurosyphilis [Juv Neurosyph]
A16.7	Prim TB AtmOrg oh Ang bakt, molekularbiol od hist Sich	A71.1	Aktives Stadium des Trachoms
A16.9	Nnbez TB AtmOrg oh Ang bakt, molekulbiol od hist Sich	A74.8	Sonstige Chlamydienkrankheiten
A17.0	Tuberkulöse Meningitis	A81.1	Subakute sklerosierende Panenzephalitis
A17.1	Meningeales Tuberkulom	A86	Virusenzephalitis, nnbez
A17.8	Sonstige Tuberkulose Nervensystem	A87.0	Meningitis durch Enteroviren
A17.9	Tuberkulose des Nervensystems, nnbez	A89	Virusinfektion des ZNS, nicht näher bezeichnet
A18.5	Tuberkulose des Auges	A96.0	Hämorrhagisches Fieber durch Junin-Viren
A26.0	Haut-Erysipeloid	A96.1	Hämorrhagisches Fieber durch Machupo-Viren
A26.7	Erysipelothrix-Sepsis	A96.2	Lassa-Fieber
A26.8	Sonstige Formen des Erysipeloids	A96.8	Sonstiges hämorrhagisches Fieber durch Arenaviren
A26.9	Erysipeloid, nnbez	A96.9	Hämorrhagisches Fieber durch Arenaviren, nnbez
A27.0	Leptospirosis icterohaemorrhagica [Weil-Krankheit]	A98.3	Marburg-Viruskrankheit
A27.8	Sonstige Formen der Leptospirose	A98.5	Hämorrhagisches Fieber mit renalem Syndrom
A27.9	Leptospirose, nnbez	B00.0	Ekzema herpeticum Kaposi
A28.0	Pasteurellose	B00.1	Dermatitis vesicularis d Herpesviren
A28.1	Katzenkratzkrankheit	B00.2	Gingivostomatitis herpetica u Pharyngotonsillitis herpetica
A28.2	Extraintestinale Yersiniose	B00.3	Meningitis durch Herpesviren
A28.8	Sonst nb bakterielle Zoonosen, aonkl	B00.4	Enzephalitis durch Herpesviren
A28.9	Bakterielle Zoonose, nnbez	B00.5	Augenkrankheit durch Herpesviren

B00.7	Disseminierte Herpesvirus-KH	B37.6	Candida-Endokarditis
B00.8	Sonstige Infektionsformen durch Herpesviren	B37.81	Candida-Ösophagitis
B00.9	Infektion durch Herpesviren, nnbez	B38.0	Akute Kokzidioidomykose Lunge
B01.0	Varizellen-Meningitis	B38.1	Chronische Kokzidioidomykose der Lunge
B01.1	Varizellen-Enzephalitis	B38.2	Kokzidioidomykose der Lunge, nnbez
B01.2	Varizellen-Pneumonie	B38.3	Kokzidioidomykose der Haut
B01.8	Varizellen mit sonstigen Komplikationen	B38.4	Kokzidioidomykose der Meningen
B01.9	Varizellen ohne Komplikation	B38.7	Disseminierte Kokzidioidomykose
B02.0	Zoster-Enzephalitis	B38.8	Sonstige Formen der Kokzidioidomykose
B02.1	Zoster-Meningitis	B39.0	Akute Histoplasmose Lunge durch Histoplasma capsulatum
B02.2	Zoster m Beteiligung anderer Abschnitte des Nervensystems	B39.1	Chron Histoplasmose Lunge durch Histoplasma capsulatum
B02.3	Zoster ophthalmicus	B39.2	Histoplasm Lunge durch Histoplasma capsulatum, nnbez
B02.7	Zoster generalisatus	B40.0	Akute Blastomykose der Lunge
B02.8	Zoster mit sonstigen Komplikationen	B40.1	Chronische Blastomykose der Lunge
B02.9	Zoster ohne Komplikation	B40.2	Blastomykose der Lunge, nnbez
B05.0	Masern, kompliziert durch Enzephalitis	B40.3	Blastomykose der Haut
B05.1	Masern, kompliziert durch Meningitis	B40.7	Disseminierte Blastomykose
B05.2	Masern, kompliziert durch Pneumonie	B40.8	Sonstige Formen der Blastomykose
B05.3	Masern, kompliziert durch Otitis media	B40.9	Blastomykose, nnbez
B05.4	Masern mit Darmkomplikationen	B41.0	Parakokzidioidomykose der Lunge
B05.8	Masern mit sonstigen Komplikationen	B41.7	Disseminierte Parakokzidioidomykose
B06.0	Röteln mit neurologischen Komplikationen	B41.8	Sonstige Formen der Parakokzidioidomykose
B06.8	Röteln mit sonstigen Komplikationen	B41.9	Parakokzidioidomykose, nnbez
B08.5	Vesikuläre Pharyngitis durch Enteroviren	B44.0	Invasive Aspergillose der Lunge
B15.0	Virushepatitis A mit Coma hepaticum	B44.1	Sonstige Aspergillose der Lunge
B15.9	Virushepatitis A ohne Coma hepaticum	B44.2	Aspergillose der Tonsillen
B16.0	Ak VirHep B m DeltaVir (Begleitinfekt) u mit Coma hep	B44.7	Disseminierte Aspergillose
B16.1	Ak VirHep B m DeltaVir (Begleitinfekt) u oh Coma hep	B44.8	Sonstige Formen der Aspergillose
B16.2	Akute Vir-Hep B oh Delta-Virus m Coma hep	B44.9	Aspergillose, nnbez
B16.9	Ak Vir-Hep B oh Delta-Virus u oh Coma hep	B45.0	Kryptokokkose der Lunge
B17.0	Ak Delta-Virus-(Super-)Inf, Hep-B-(Virus-)Träger	B45.1	Kryptokokkose des Gehirns
B17.1	Akute Virushepatitis C	B45.2	Kryptokokkose der Haut
B17.2	Akute Virushepatitis E	B45.3	Kryptokokkose der Knochen
B17.8	Sonstige nb akute Virushepatitis	B45.7	Disseminierte Kryptokokkose
B18.0	Chronische Virushepatitis B m Delta-Virus	B45.8	Sonstige Formen der Kryptokokkose
B18.1	Chronische Virushepatitis B oh Delta-Virus	B45.9	Kryptokokkose, nnbez
B18.2	Chronische Virushepatitis C	B46.0	Mukormykose der Lunge
B18.8	Sonstige chronische Virushepatitis	B46.1	Rhinozerebrale Mukormykose
B18.9	Chronische Virushepatitis, nnbez	B46.2	Mukormykose des Magen-Darmtraktes
B19.0	Nnbez Virushepatitis m Coma	B46.3	Mukormykose der Haut
B19.9	Nnbez Virushepatitis oh Coma	B46.4	Disseminierte Mukormykose
B20	Infekt/paras KH infolge HIV-KH [Hum Immdef-Vir-KH]	B46.5	Mukormykose, nnbez
B21	BNB infolge HIV-KH [Hum Immundefiz-Virus-KH]	B46.8	Sonstige Formen der Zygomykose
B22	Sonst nb KH infolge HIV-KH [Hum Immdef-Vir-KH]	B46.9	Zygomykose, nnbez
B23.0	Akutes HIV-Infektionssyndrom	B47.0	Eumyzetom
B23.8	Sonstige nb Krankheitszustände infolge HIV-KH	B47.1	Aktinomyzetom
B24	Nnbez HIV-KH [Humane Immundefizienz-Virus-KH]	B48.2	Allescheriose
B25.0	Pneumonie durch Zytomegalieviren	B48.7	Mykosen durch opportunistisch-pathogene Pilze
B25.1	Hepatitis durch Zytomegalieviren	B50.0	Malaria tropica mit zerebralen Komplikationen
B25.2	Pankreatitis durch Zytomegalieviren	B50.8	Sonst schwere Formen od Komplikate der Malaria tropica
B25.80	Infekt des Verdauungstraktes durch Zytomegalieviren	B50.9	Malaria tropica, nnbez
B25.88	Sonstige Zytomegalie	B51.0	Malaria tertiana mit Milzruptur
B25.9	Zytomegalie, nnbez	B51.8	Malaria tertiana mit sonstigen Komplikationen
B26.0	Mumps-Orchitis	B51.9	Malaria tertiana ohne Komplikation
B26.1	Mumps-Meningitis	B52.0	Malaria quartana mit Nephropathie
B26.2	Mumps-Enzephalitis	B52.8	Malaria quartana mit sonstigen Komplikationen
B26.3	Mumps-Pankreatitis	B52.9	Malaria quartana ohne Komplikation
B26.8	Mumps mit sonstigen Komplikationen	B53.0	Malaria durch Plasmodium ovale
B27.0	Mononukleose durch Gamma-Herpesviren	B53.1	Malaria durch Affen-Plasmodien
B27.1	Mononukleose durch Zytomegalieviren	B53.8	Sonstige parasitologisch bestätigte Malaria, aonkl
B27.8	Sonstige infektiöse Mononukleose	B54	Malaria, nnbez
B27.9	Infektiöse Mononukleose, nnbez	B58.0	Augenerkrankung durch Toxoplasmen
B30.1	Konjunktivitis durch Adenoviren	B58.1	Hepatitis durch Toxoplasmen
B30.3	Akute epidem hämorrhag Konjunktivitis (durch Enteroviren)	B58.2	Meningoenzephalitis durch Toxoplasmen
B33.2	Karditis durch Viren	B58.3	Toxoplasmose Lunge
B34.0	Infektion durch Adenoviren nnbez Lok	B58.8	Toxoplasmosen mit Beteiligung sonstiger Organe
B37.1	Kandidose der Lunge	B58.9	Toxoplasmose, nnbez
B37.2	Kandidose der Haut und der Nägel	B59	Pneumozystose
B37.4	Kandidose an sonst Lok des Urogenitalsystems	B97.0	Adenoviren als Urs von KH, in and Kap klassifiziert
B37.5	Candida-Meningitis	B97.1	Enteroviren als Urs von KH, in and Kap klassifiziert



C00.0	Bösartige Neubildung: Äußere Oberlippe	C15.9	Bösartige Neubildung: Ösophagus, nicht näher bezeichnet
C00.1	Bösartige Neubildung: Äußere Unterlippe	C16.0	Bösartige Neubildung: Kardial
C00.2	Bösartige Neubildung: Äußere Lippe, nicht näher bezeichnet	C16.1	Bösartige Neubildung: Fundus ventriculi
C00.3	Bösartige Neubildung: Oberlippe, Innenseite	C16.2	Bösartige Neubildung: Corpus ventriculi
C00.4	Bösartige Neubildung: Unterlippe, Innenseite	C16.3	Bösartige Neubildung: Antrum pyloricum
C00.5	Bösartige Neubildung: Lippe, nnbez, Innenseite	C16.4	Bösartige Neubildung: Pylorus
C00.6	Bösartige Neubildung: Lippenkommissur	C16.5	BNB: Kleine Kurvatur des Magens, nicht näher bezeichnet
C00.8	BNB: Lippe, mehrere Teilbereiche überlappend	C16.6	BNB: Große Kurvatur des Magens, nicht näher bezeichnet
C00.9	Bösartige Neubildung: Lippe, nicht näher bezeichnet	C16.8	BNB: Magen, mehrere Teilbereiche überlappend
C01	Bösartige Neubildung des Zungengrundes	C16.9	Bösartige Neubildung: Magen, nicht näher bezeichnet
C02.0	Bösartige Neubildung: Zungenrücken	C17.0	Bösartige Neubildung: Duodenum
C02.1	Bösartige Neubildung: Zungenrand	C17.1	Bösartige Neubildung: Jejunum
C02.2	Bösartige Neubildung: Zungenunterfläche	C17.2	Bösartige Neubildung: Ileum
C02.3	BNB: Vordere zwei Drittel der Zunge, Bereich nnbez	C17.3	Bösartige Neubildung: Meckel-Divertikel
C02.8	BNB: Zunge, mehrere Teilbereiche überlappend	C17.8	BNB: Dünndarm, mehrere Teilbereiche überlappend
C02.9	Bösartige Neubildung: Zunge, nicht näher bezeichnet	C17.9	Bösartige Neubildung: Dünndarm, nicht näher bezeichnet
C03.0	Bösartige Neubildung: Oberkieferzahnfleisch	C18.0	Bösartige Neubildung: Zäkum
C03.1	Bösartige Neubildung: Unterkieferzahnfleisch	C18.1	Bösartige Neubildung: Appendix vermiformis
C03.9	Bösartige Neubildung: Zahnfleisch, nicht näher bezeichnet	C18.2	Bösartige Neubildung: Colon ascendens
C04.0	Bösartige Neubildung: Vorderer Teil des Mundbodens	C18.3	Bösartige Neubildung: Flexura coli dextra [hepatica]
C04.1	Bösartige Neubildung: Seitlicher Teil des Mundbodens	C18.4	Bösartige Neubildung: Colon transversum
C04.8	BNB: Mundboden, mehrere Teilbereiche überlappend	C18.5	Bösartige Neubildung: Flexura coli sinistra [lienalis]
C04.9	Bösartige Neubildung: Mundboden, nicht näher bezeichnet	C18.6	Bösartige Neubildung: Colon descendens
C05.0	Bösartige Neubildung: Harter Gaumen	C18.7	Bösartige Neubildung: Colon sigmoideum
C05.1	Bösartige Neubildung: Weicher Gaumen	C18.8	BNB: Kolon, mehrere Teilbereiche überlappend
C05.2	Bösartige Neubildung: Uvula	C18.9	Bösartige Neubildung: Kolon, nicht näher bezeichnet
C05.8	BNB: Gaumen, mehrere Teilbereiche überlappend	C19	Bösartige Neubildung am Rektosigmoid, Übergang
C05.9	Bösartige Neubildung: Gaumen, nicht näher bezeichnet	C20	Bösartige Neubildung des Rektums
C06.0	Bösartige Neubildung: Wangenschleimhaut	C21.0	Bösartige Neubildung: Anus, nicht näher bezeichnet
C06.1	Bösartige Neubildung: Vestibulum oris	C21.1	Bösartige Neubildung: Analkanal
C06.2	Bösartige Neubildung: Retromolarregion	C21.2	Bösartige Neubildung: Kloakenregion
C06.8	BNB: Sonst u nnbez Teile Mund, mehrere Teilber überlapp	C21.8	BNB: Rektum, Anus u Analkanal, mehrere Teilber überlapp
C06.9	Bösartige Neubildung: Mund, nicht näher bezeichnet	C22.0	Leberzellkarzinom
C07	Bösartige Neubildung der Parotis	C22.1	Intrahepatisches Gallengangskarzinom
C08.0	Bösartige Neubildung: Glandula submandibularis	C22.2	Hepatoblastom
C08.1	Bösartige Neubildung: Glandula sublingualis	C22.3	Angiosarkom der Leber
C08.8	BNB: Große Speicheldrüsen, mehrere Teilbereiche überlapp	C22.4	Sonstige Sarkome der Leber
C08.9	Bösartige Neubildung: Große Speicheldrüse, nnbez	C22.7	Sonstige näher bezeichnete Karzinome der Leber
C09.0	Bösartige Neubildung: Fossa tonsillaris	C22.9	Bösartige Neubildung: Leber, nicht näher bezeichnet
C09.1	Bösartige Neubildung: Gaumenbogen (vorderer) (hinterer)	C23	Bösartige Neubildung der Gallenblase
C09.8	BNB: Tonsille, mehrere Teilbereiche überlappend	C24.0	Bösartige Neubildung: Extrahepatischer Gallengang
C10.0	Bösartige Neubildung: Vallecula epiglottica	C24.1	BNB: Ampulla hepatopancreatica [Ampulla Vateri]
C10.1	Bösartige Neubildung: Vorderfläche der Epiglottis	C24.8	BNB: Gallenwege, mehrere Teilbereiche überlappend
C10.2	Bösartige Neubildung: Seitenwand des Oropharynx	C24.9	Bösartige Neubildung: Gallenwege, nicht näher bezeichnet
C10.3	Bösartige Neubildung: Hinterwand des Oropharynx	C25.0	Bösartige Neubildung: Pankreaskopf
C10.4	Bösartige Neubildung: Kiemengang	C25.1	Bösartige Neubildung: Pankreaskörper
C10.8	BNB: Oropharynx, mehrere Teilbereiche überlappend	C25.2	Bösartige Neubildung: Pankreasschwanz
C10.9	Bösartige Neubildung: Oropharynx, nicht näher bezeichnet	C25.3	Bösartige Neubildung: Ductus pancreaticus
C11.0	Bösartige Neubildung: Obere Wand des Nasopharynx	C25.4	BNB: Endokriner Drüsenanteil des Pankreas
C11.1	Bösartige Neubildung: Hinterwand des Nasopharynx	C25.7	Bösartige Neubildung: Sonstige Teile des Pankreas
C11.2	Bösartige Neubildung: Seitenwand des Nasopharynx	C25.8	BNB: Pankreas, mehrere Teilbereiche überlappend
C11.3	Bösartige Neubildung: Vorderwand des Nasopharynx	C25.9	Bösartige Neubildung: Pankreas, nicht näher bezeichnet
C11.8	BNB: Nasopharynx, mehrere Teilbereiche überlappend	C26.0	BNB: Intestinaltrakt, Teil nicht näher bezeichnet
C11.9	Bösartige Neubildung: Nasopharynx, nicht näher bezeichnet	C26.1	Bösartige Neubildung: Milz
C12	Bösartige Neubildung des Recessus piriformis	C26.8	BNB: Verdauungssystem, mehrere Teilbereiche überlappend
C13.0	Bösartige Neubildung: Regio postcricoidea	C26.9	BNB: Ungenau bezeichnete Lok des Verdauungssystems
C13.1	BNB: Aryepiglottische Falte, hypopharyngeale Seite	C30.0	Bösartige Neubildung: Nasenhöhle
C13.2	Bösartige Neubildung: Hinterwand des Hypopharynx	C30.1	Bösartige Neubildung: Mittelohr
C13.8	BNB: Hypopharynx, mehrere Teilbereiche überlappend	C31.0	Bösartige Neubildung: Sinus maxillaris [Kieferhöhle]
C13.9	Bösartige Neubildung: Hypopharynx, nicht näher bezeichnet	C31.1	Bösartige Neubildung: Sinus ethmoidalis [Siebbeinzellen]
C14.0	Bösartige Neubildung: Pharynx, nicht näher bezeichnet	C31.2	Bösartige Neubildung: Sinus frontalis [Stirnhöhle]
C14.2	BNB: Lymphatischer Rachenring [Waldeyer]	C31.3	Bösartige Neubildung: Sinus sphenoidalis [Keilbeinhöhle]
C14.8	BNB: Lippe, Mundhöhle u Pharynx, mehr Teilber überlapp	C31.8	BNB: Nasennebenhöhlen, mehrere Teilbereiche überlappend
C15.0	Bösartige Neubildung: Zervikaler Ösophagus	C31.9	Bösartige Neubildung: Nasennebenhöhle, nnbez
C15.1	Bösartige Neubildung: Thorakaler Ösophagus	C32.0	Bösartige Neubildung: Glottis
C15.2	Bösartige Neubildung: Abdominaler Ösophagus	C32.1	Bösartige Neubildung: Supraglottis
C15.3	Bösartige Neubildung: Ösophagus, oberes Drittel	C32.2	Bösartige Neubildung: Subglottis
C15.4	Bösartige Neubildung: Ösophagus, mittleres Drittel	C32.3	Bösartige Neubildung: Larynxknorpel
C15.5	Bösartige Neubildung: Ösophagus, unteres Drittel	C32.8	BNB: Larynx, mehrere Teilbereiche überlappend
C15.8	BNB: Ösophagus, mehrere Teilbereiche überlappend	C32.9	Bösartige Neubildung: Larynx, nicht näher bezeichnet

C33	Bösartige Neubildung der Trachea	C49.3	BNB: Bindegewebe und andere Weichteilgewebe des Thorax
C34.0	Bösartige Neubildung: Hauptbronchus	C49.4	BNB: Bindegewebe u andere WeichtGew des Abdomens
C34.1	Bösartige Neubildung: Oberlappen (-Bronchus)	C49.5	BNB: Bindegewebe u andere WeichtGewebe des Beckens
C34.2	Bösartige Neubildung: Mittellappen (-Bronchus)	C49.6	BNB: Bindegew u and WeichtGewebe des Rumpfes, nnbez
C34.3	Bösartige Neubildung: Unterlappen (-Bronchus)	C49.8	BNB: Bindegew u and WeichtGew, mehr Teilber überlapp
C34.8	BNB: Bronchus u Lunge, mehrere Teilbereiche überlappend	C49.9	BNB: Bindegewebe und andere Weichteilgewebe, nnbez
C34.9	BNB: Bronchus oder Lunge, nicht näher bezeichnet	C50.0	Bösartige Neubildung: Brustwarze und Warzenhof
C37	Bösartige Neubildung des Thymus	C50.1	BNB: Zentraler Drüsenkörper der Brustdrüse
C38.0	Bösartige Neubildung: Herz	C50.2	BNB: Oberer innerer Quadrant der Brustdrüse
C38.1	Bösartige Neubildung: Vorderes Mediastinum	C50.3	BNB: Unterer innerer Quadrant der Brustdrüse
C38.2	Bösartige Neubildung: Hinteres Mediastinum	C50.4	BNB: Oberer äußerer Quadrant der Brustdrüse
C38.3	BNB: Mediastinum, Teil nicht näher bezeichnet	C50.5	BNB: Unterer äußerer Quadrant der Brustdrüse
C38.4	Bösartige Neubildung: Pleura	C50.6	Bösartige Neubildung: Recessus axillaris der Brustdrüse
C38.8	BNB: Herz, Mediastinum u Pleura, mehr Teilber überlapp	C50.8	BNB: Brustdrüse, mehrere Teilbereiche überlappend
C39.0	Bösartige Neubildung: Obere Atemwege, Teil nnbez	C50.9	Bösartige Neubildung: Brustdrüse, nicht näher bezeichnet
C39.8	BNB: AtmOrg u sonst intrathorak Organe, mehr Teilber überl	C51.0	Bösartige Neubildung der Vulva: Labium majus
C39.9	BNB: Ungenau bezeichnete Lok des Atmungssystems	C51.1	Bösartige Neubildung der Vulva: Labium minus
C40.0	BNB Skapula u lange Knochen obere Extremität	C51.2	Bösartige Neubildung der Vulva: Klitoris
C40.1	BNB kurze Knochen obere Extremität	C51.8	BNB: Vulva, mehrere Teilbereiche überlappend
C40.2	BNB lange Knochen untere Extremität	C51.9	Bösartige Neubildung: Vulva, nicht näher bezeichnet
C40.3	BNB kurze Knochen untere Extremität	C52	Bösartige Neubildung der Vagina
C40.8	BNB: Knochen u Gelenkknorpel Extrem, mehr TeilB überlapp	C53.0	Bösartige Neubildung: Endozervix
C40.9	BNB: Knochen u Gelenkknorpel Extrem, nnbez	C53.1	Bösartige Neubildung: Ektozervix
C41.1	BNB des Knochens u des Gelenkknorpels: Unterkieferknochen	C53.8	BNB: Cervix uteri, mehrere Teilbereiche überlappend
C41.2	BNB des Knochens und des Gelenkknorpels: Wirbelsäule	C53.9	Bösartige Neubildung: Cervix uteri, nicht näher bezeichnet
C41.3	BNB Knochen u Gelenkknorpel: Rippen, Sternum u Klavikula	C54.0	Bösartige Neubildung: Isthmus uteri
C41.4	BNB des Knochens u des Gelenkknorpels: Beckenknochen	C54.1	Bösartige Neubildung: Endometrium
C41.8	BNB: Knochen u Gelenkknorpel, mehrere Teilber überlapp	C54.2	Bösartige Neubildung: Myometrium
C41.9	BNB: Knochen und Gelenkknorpel, nicht näher bezeichnet	C54.3	Bösartige Neubildung: Fundus uteri
C43.0	Bösartiges Melanom Lippe	C54.8	BNB: Corpus uteri, mehrere Teilbereiche überlappend
C43.1	Bösartiges Melanom Augenlid, einschließl Kanthus	C54.9	Bösartige Neubildung: Corpus uteri, nicht näher bezeichnet
C43.2	Bösartiges Melanom Ohr u äußerer Gehörgang	C55	Bösartige Neubildung des Uterus, Teil nnbez
C43.3	Bösartiges Melanom so+nnb Teile Gesicht	C56	Bösartige Neubildung des Ovars
C43.4	Bösartiges Melanom behaarte Kopfhaut u Hals	C57.0	Bösartige Neubildung: Tuba uterina [Fallopio]
C43.5	Bösartiges Melanom Rumpf	C57.1	Bösartige Neubildung: Lig. latum uteri
C43.6	Bösartiges Melanom obere Extremität, einschl Schulter	C57.2	Bösartige Neubildung: Lig. teres uteri
C43.7	Bösartig Melanom untere Extremität, einschl Hüfte	C57.3	Bösartige Neubildung: Parametrium
C43.8	Bösartiges Melanom Haut, mehr Teilber überlapp	C57.4	Bösartige Neubildung: Uterine Adnexe, nnbez
C43.9	Bösartiges Melanom Haut, nnbez	C57.7	BNB: Sonstige näher bezeichnete weibliche Genitalorgane
C44.0	Sonstige bösartige Neubildungen: Lippenhaut	C57.8	BNB: Weibliche Genitalorgane, mehr Teilbereiche überlapp
C44.1	Sonstige BNB: Haut des Augenlides, einschließl Kanthus	C57.9	BNB: Weibliches Genitalorgan, nicht näher bezeichnet
C44.2	Sonstige BNB: Haut des Ohres u des äußeren Gehörganges	C60.0	Bösartige Neubildung: Praeputium penis
C44.3	Sonst BNB: Haut sonst u nnbez Teile des Gesichtes	C60.1	Bösartige Neubildung: Glans penis
C44.4	Sonstige BNB: Behaarte Kopfhaut und Haut des Halses	C60.2	Bösartige Neubildung: Penischaft
C44.5	Sonstige bösartige Neubildungen: Haut des Rumpfes	C60.8	Bösartige Neubildung: Penis, mehr Teilbereiche überlappend
C44.6	Sonst BNB: Haut der oberen Extremität, einschl Schulter	C60.9	Bösartige Neubildung: Penis, nicht näher bezeichnet
C44.7	Sonst BNB: Haut der unteren Extremität, einschließl Hüfte	C62.0	Bösartige Neubildung: Dystoper Hoden
C44.8	Sonstige BNB: Haut, mehrere Teilbereiche überlappend	C62.1	Bösartige Neubildung: Deszendierender Hoden
C44.9	BNB Haut, nnbez	C62.9	Bösartige Neubildung: Hoden, nicht näher bezeichnet
C45.0	Mesotheliom Pleura	C63.0	Bösartige Neubildung: Nebenhoden [Epididymis]
C45.1	Mesotheliom Peritoneum	C63.1	Bösartige Neubildung: Samenstrang
C45.2	Mesotheliom Perikard	C63.2	Bösartige Neubildung: Skrotum
C45.7	Mesotheliom sonst Lok	C63.7	BNB: Sonstige näher bezeichnete männliche Genitalorgane
C45.9	Mesotheliom, nnbez	C63.8	BNB: Männliche Genitalorgane, mehr Teilbereiche überlapp
C47.0	BNB: Periphere Nerven Kopf, Gesicht u Hals	C63.9	Bösartige Neubildung: Männliches Genitalorgan, nnbez
C47.1	BNB: Periph Nerven obere Extremität, einschließl Schulter	C64	BNB der Niere, ausgenommen Nierenbecken
C47.2	BNB: Periphere Nerven untere Extremität, einschl Hüfte	C65	BNB Nierenbecken
C47.3	Bösartige Neubildung: Periphere Nerven des Thorax	C66	BNB Ureter
C47.4	Bösartige Neubildung: Periphere Nerven des Abdomens	C67.0	Bösartige Neubildung: Trigonum vesicae
C47.5	Bösartige Neubildung: Periphere Nerven des Beckens	C67.1	Bösartige Neubildung: Apex vesicae
C47.6	BNB: Periphere Nerven des Rumpfes, nnbez	C67.2	Bösartige Neubildung: Laterale Harnblasenwand
C47.8	BNB: Periph Nerv/ autonom Nervensyst, mehr Teilb überlapp	C67.3	Bösartige Neubildung: Vordere Harnblasenwand
C47.9	BNB: Periphere Nerven/ autonomes Nervensystem, nnbez	C67.4	Bösartige Neubildung: Hintere Harnblasenwand
C48.0	Bösartige Neubildung: Retroperitoneum	C67.5	Bösartige Neubildung: Harnblasenhals
C48.1	Bösartige Neubildung: nb Teile des Peritoneums	C67.6	Bösartige Neubildung: Ostium ureteris
C48.2	Bösartige Neubildung: Peritoneum, nicht näher bezeichnet	C67.7	Bösartige Neubildung: Urachus
C48.8	BNB: Retroperitoneum u Peritoneum, mehr Teilber überlapp	C67.8	BNB: Harnblase, mehrere Teilbereiche überlappend
C49.0	BNB: Bindegewebe u and Weichteilgew Kopf/ Gesicht/ Hals	C67.9	Bösartige Neubildung: Harnblase, nicht näher bezeichnet
C49.1	BNB: Bindegew u and WeichtGew ob Extr, einschl Schult	C68.0	Bösartige Neubildung: Urethra
C49.2	BNB: Bindegew u and WeichtGew unter Extr, einschl Hüfte	C68.1	Bösartige Neubildung: Paraurethrale Drüse

C68.8	BNB: Harnorgane, mehrere Teilbereiche überlappend	C79.1	Sekundäre BNB Harnblase, sonst u nnbez Harnorgane
C68.9	Bösartige Neubildung: Harnorgan, nicht näher bezeichnet	C79.2	Sekundäre BNB Haut
C69.0	Bösartige Neubildung: Konjunktiva	C79.3	Sekundäre BNB Gehirn u Hirnhäute
C69.1	Bösartige Neubildung: Kornea	C79.4	Sekundäre BNB so u nnbez Teile Nervensystem
C69.2	Bösartige Neubildung: Retina	C79.5	Sekundäre BNB Knochen u Knochenmark
C69.3	Bösartige Neubildung: Chorioidea	C79.6	Sekundäre bösartige Neubildung des Ovars
C69.4	Bösartige Neubildung: Ziliarkörper	C79.7	Sekundäre bösartige Neubildung der Nebenniere
C69.5	Bösartige Neubildung: Tränendrüse und Tränenwege	C79.81	Sekundäre bösartige Neubildung der Brustdrüse
C69.6	Bösartige Neubildung: Orbita	C79.82	Sekundäre bösartige Neubildung der Genitalorgane
C69.8	BNB: Auge u Augenanhangsgebilde, mehr Teilber überlapp	C79.83	Sekundäre bösartige Neubildung des Perikards
C69.9	Bösartige Neubildung: Auge, nicht näher bezeichnet	C79.84	Sonstige sekundäre bösartige Neubildung des Herzens
C70.0	Bösartige Neubildung: Hirnhäute	C79.88	Sekundäre bösartige Neubildung sonstiger nb Lokalisationen
C70.1	Bösartige Neubildung: Rückenmarkhäute	C81.0	Hodgkin-KH [Lymphogranulomat], lymphozreiche Form
C70.9	Bösartige Neubildung: Meningen, nicht näher bezeichnet	C81.1	Hodgkin-KH [Lymphogranulomat], nodulskleros Form
C71.0	BNB: Zerebrum, ausgenommen Hirnlappen und Ventrikel	C81.2	Hodgkin-KH [Lymphogranulomat], gemischtzell Form
C71.1	Bösartige Neubildung: Frontallappen	C81.3	Hodgkin-KH [Lymphogranulomat], lymphozarme Form
C71.2	Bösartige Neubildung: Temporallappen	C81.7	Sonstige Typen Hodgkin-Krankheit
C71.3	Bösartige Neubildung: Parietallappen	C81.9	Hodgkin-Krankheit, nnbez
C71.4	Bösartige Neubildung: Okzipitallappen	C82.0	Non-Hodgkin-Lymphom, kleinzellig, gekerbt, follikulär
C71.5	Bösartige Neubildung: Hirnventrikel	C82.1	NHL, gemischt klein-/großzellig, gekerbt, follikulär
C71.6	Bösartige Neubildung: Zerebellum	C82.2	Non-Hodgkin-Lymphom, großzellig, follikulär
C71.7	Bösartige Neubildung: Hirnstamm	C82.7	Sonstige Typen follikuläres NHL
C71.8	Bösartige Neubildung: Gehirn, mehrere Teilbereiche überlapp	C82.9	Follikuläres Non-Hodgkin-Lymphom, nnbez
C71.9	Bösartige Neubildung: Gehirn, nicht näher bezeichnet	C83.0	Non-Hodgkin-Lymphom, kleinzellig (diffus)
C72.0	Bösartige Neubildung: Rückenmark	C83.1	Non-Hodgkin-Lymphom, Kleinzellig, gekerbt (diffus)
C72.1	Bösartige Neubildung: Cauda equina	C83.2	NHL, Gemischt klein-/großzellig (diffus)
C72.2	Bösartige Neubildung: Nn. olfactorii [I. Hirnnerv]	C83.3	Non-Hodgkin-Lymphom, großzellig (diffus)
C72.3	Bösartige Neubildung: N. opticus [II. Hirnnerv]	C83.4	Non-Hodgkin-Lymphom, immunoblastisch (diffus)
C72.4	Bösartige Neubildung: N. vestibulocochlearis [VIII. Hirnnerv]	C83.5	Non-Hodgkin-Lymphom, lymphoblastisch (diffus)
C72.5	BNB: Sonstige und nicht näher bezeichnete Hirnnerven	C83.6	Non-Hodgkin-Lymphom, undifferenziert (diffus)
C72.8	BNB: Gehirn u andere Teile ZNS, mehr Teilbereiche überlapp	C83.7	Burkitt-Tumor
C72.9	Bösartige Neubildung: Zentralnervensystem, nnbez	C83.8	Sonst Typen diffuses Non-Hodgkin-Lymphom
C73	Bösartige Neubildung der Schilddrüse	C83.9	Diffuses Non-Hodgkin-Lymphom, nnbez
C74.0	Bösartige Neubildung: Nebennierenrinde	C84.0	Mycosis fungoides
C74.1	Bösartige Neubildung: Nebennierenmark	C84.1	Sézary-Syndrom
C74.9	Bösartige Neubildung: Nebenniere, nicht näher bezeichnet	C84.2	T-Zonen-Lymphom
C75.0	Bösartige Neubildung: Nebenschilddrüse	C84.3	Lymphoepitheloides Lymphom
C75.1	Bösartige Neubildung: Hypophyse	C84.4	T-Zell-Lymphom, peripher
C75.2	Bösartige Neubildung: Ductus craniopharyngealis	C84.5	Sonst+nnbez T-Zell-Lymphome
C75.3	BNB: Epiphyse [Glandula pinealis] [Zirbeldrüse]	C85.0	Lymphosarkom
C75.4	Bösartige Neubildung: Glomus caroticum	C85.1	B-Zell-Lymphom, nnbez
C75.5	BNB: Glomus aorticum u sonstige Paraganglien	C85.7	Sonst nb Typen Non-Hodgkin-Lymphom
C75.8	BNB: Beteiligung mehrerer endokriner Drüsen, nnbez	C85.9	Non-Hodgkin-Lymphom, Typ nnbez
C75.9	Bösartige Neubildung: Endokrine Drüse, nnbez	C88.00	Makroglobulinämie Waldenström: Oh Ang einer Remission
C76.0	BNB ungenau bezeichneter Lok: Kopf, Gesicht u Hals	C88.01	Makroglobulinämie Waldenström: In kompletter Remission
C76.1	BNB ungenau bezeichneter Lokalisationen: Thorax	C88.10	Alpha-Schwerkettenkrankheit: Oh Ang einer Remission
C76.2	BNB ungenau bezeichneter Lokalisationen: Abdomen	C88.11	Alpha-Schwerkettenkrankheit: In kompletter Remission
C76.3	BNB ungenau bezeichneter Lokalisationen: Becken	C88.20	Gamma-Schwerkettenkrankheit: Oh Ang einer Remission
C76.4	BNB ungenau bezeichneter Lok: Obere Extremität	C88.21	Gamma-Schwerkettenkrankheit: In kompletter Remission
C76.5	BNB ungenau bezeichneter Lok: Untere Extremität	C88.30	Immunproliferative Dünndarmkrankheit: Oh Ang Remission
C76.7	BNB: Sonstige ungenau bezeichnete Lokalisationen	C88.31	Immunproliferative Dünndarmkrankheit: In kompletter Remiss
C76.8	BNB: Sonst u ungenau bez Lok, mehr Teilber überlapp	C88.70	Sonstige bösartige immunproliferative KH: Oh Ang Remiss
C77.0	Sekundäre u nnbez BNB: Lymphknoten Kopf/ Gesicht/ Hals	C88.71	Sonst bösart immunproliferative KH: In kompletter Remiss
C77.1	Sekundäre u nnbez BNB: Intrathorakale Lymphknoten	C88.90	Bösartige immunproliferative KH, nnbez: Oh Ang Remission
C77.2	Sekundäre u nnbez BNB: Intraabdominale Lymphknoten	C88.91	Bösart immunproliferative KH, nnbez: In kompletter Remiss
C77.3	Sek u nnbez BNB: Axill Lymphkn u Lymphkn obere Extrem	C90.00	Plasmozytom [Multiples Myelom]: Ohne Ang einer Remiss
C77.4	Sek u nnbez BNB: Inguin Lymphkn u Lymphkn unt Extremit	C90.01	Plasmozytom [Multiples Myelom]: In kompletter Remission
C77.5	Sekundäre u nnbez BNB: Intrapelvine Lymphknoten	C90.10	Plasmazellenleukämie: Ohne Angabe einer Remission
C77.8	Sekundäre u nnbez BNB: Lymphknoten mehrerer Regionen	C90.11	Plasmazellenleukämie: In kompletter Remission
C77.9	Sekundäre u nnbez BNB: Lymphknoten, nnbez	C90.20	Plasmozytom, extramedullär: Ohne Angabe einer Remission
C78.0	Sekundäre bösartige Neubildung der Lunge	C90.21	Plasmozytom, extramedullär: In kompletter Remission
C78.1	Sekundäre bösartige Neubildung des Mediastinums	C91.00	Akute lymphoblastische Leukämie: Ohne Ang einer Remiss
C78.2	Sekundäre bösartige Neubildung der Pleura	C91.01	Akute lymphoblastische Leukämie: In kompletter Remission
C78.3	Sekundäre BNB sonstiger u nnbez Atmungsorgane	C91.10	Chronische lymphatische Leukämie: Ohne Ang einer Remiss
C78.4	Sekundäre BNB Dünndarm	C91.11	Chronische lymphatische Leukämie: In kompletter Remiss
C78.5	Sekundäre BNB Dickdarm u Rektum	C91.20	Subakute lymphatische Leukämie: Ohne Ang einer Remiss
C78.6	Sekundäre BNB Retroperitoneum u Peritoneum	C91.21	Subakute lymphatische Leukämie: In kompletter Remission
C78.7	Sekundäre BNB Leber	C91.30	Prolymphozytäre Leukämie: Ohne Angabe einer Remission
C78.8	Sekundäre BNB so+nnb Verdauungsorgane	C91.31	Prolymphozytäre Leukämie: In kompletter Remission
C79.0	Sekundäre BNB Niere u Nierenbecken	C91.40	Haarzellenleukämie: Ohne Angabe einer Remission

C91.41	Haarzellenleukämie: In kompletter Remission	D11.0	Gutartige Neubildung Parotis
C91.50	T-Zellen-Leukämie beim Erwachsenen: OA einer Remiss	D11.7	Gutartige Neubildung sonst große Speicheldrüsen
C91.51	T-Zellen-Leukämie beim Erwachsenen: In kompletter Remiss	D11.9	Gutartige Neubildung große Speicheldrüse, nnbez
C91.70	Sonstige lymphatische Leukämie: Ohne Ang einer Remiss	D12.0	Gutartige Neubildung Zäkum
C91.71	Sonstige lymphatische Leukämie: In kompletter Remission	D12.1	Gutartige Neubildung Appendix vermiformis
C91.90	Lymphatische Leukämie, nnbez: Ohne Ang einer Remission	D12.2	Gutartige Neubildung Colon ascendens
C91.91	Lymphatische Leukämie, nnbez: In kompletter Remission	D12.3	Gutartige Neubildung Colon transversum
C92.00	Akute myeloische Leukämie: Ohne Angabe einer Remission	D12.4	Gutartige Neubildung Colon descendens
C92.01	Akute myeloische Leukämie: In kompletter Remission	D12.5	Gutartige Neubildung Colon sigmoideum
C92.10	Chronische myeloische Leukämie: Ohne Ang einer Remiss	D12.6	Gutartige Neubildung Kolon, nnbez
C92.11	Chronische myeloische Leukämie: In kompletter Remission	D12.7	Gutartige Neubildung Rektosigmoid, Übergang
C92.20	Subakute myeloische Leukämie: Ohne Ang einer Remission	D12.8	Gutartige Neubildung Rektum
C92.21	Subakute myeloische Leukämie: In kompletter Remission	D12.9	Gutartige Neubildung Analkanal Anus
C92.30	Myelosarkom: Ohne Angabe einer Remission	D13.0	Gutartige Neubildung Ösophagus
C92.31	Myelosarkom: In kompletter Remission	D13.1	Gutartige Neubildung Magen
C92.40	Akute promyelozytäre Leukämie: Ohne Ang einer Remission	D13.2	Gutartige Neubildung Duodenum
C92.41	Akute promyelozytäre Leukämie: In kompletter Remission	D13.3	Gutartige Neubildung so+nnb Teile Dünndarm
C92.50	Akute myelomonozytäre Leukämie: Ohne Ang einer Remiss	D13.4	Gutartige Neubildung Leber
C92.51	Akute myelomonozytäre Leukämie: In kompletter Remission	D13.5	Gutartige Neubildung extrahepat Gallengänge u Gallenblase
C92.70	Sonstige myeloische Leukämie: Ohne Ang einer Remission	D13.6	Gutartige Neubildung Pankreas
C92.71	Sonstige myeloische Leukämie: In kompletter Remission	D13.7	Gutartige Neubild endokrin Drüsenanteil Pankreas
C92.90	Myeloische Leukämie, nnbez: Ohne Ang einer Remission	D13.9	Gut Neub ungen bez Lok innerh Verdauungssystem
C92.91	Myeloische Leukämie, nnbez: In kompletter Remission	D14.0	Gutartige Neubildung Mittelohr/Nasenhöhle/NNH
C93.00	Akute Monozytenleukämie: Ohne Angabe einer Remission	D14.1	Gutartige Neubildung Larynx
C93.01	Akute Monozytenleukämie: In kompletter Remission	D14.2	Gutartige Neubildung Trachea
C93.10	Chronische Monozytenleukämie: Ohne Ang einer Remission	D14.3	Gutartige Neubildung Bronchus u Lunge
C93.11	Chronische Monozytenleukämie: In kompletter Remission	D14.4	Gutartige Neubildung Atmungssystem, nnbez
C93.20	Subakute Monozytenleukämie: Ohne Ang einer Remission	D15.0	Gutartige Neubildung Thymus
C93.21	Subakute Monozytenleukämie: In kompletter Remission	D15.1	Gutartige Neubildung Herz
C93.70	Sonstige Monozytenleukämie: Ohne Ang einer Remission	D15.2	Gutartige Neubildung Mediastinum
C93.71	Sonstige Monozytenleukämie: In kompletter Remission	D15.7	Gutartige Neubildung sonst nb intrathor Organe
C93.90	Monozytenleukämie, nnbez: Ohne Angabe einer Remission	D15.9	Gutartige Neubildung Intrathorakales Organ, nnbez
C93.91	Monozytenleukämie, nnbez: In kompletter Remission	D16.0	Gutart Neubild Skapula lange Knochen ob Extremität
C94.00	Akute Erythämie u Erythroleukämie: Oh Ang einer Remiss	D16.1	Gutart Neubildung kurze Knochen obere Extremität
C94.01	Akute Erythämie u Erythroleukämie: In kompletter Remiss	D16.2	Gutart Neubildung lange Knochen untere Extremität
C94.10	Chronische Erythämie: Ohne Angabe einer Remission	D16.3	Gutart Neubildung kurze Knochen untere Extremität
C94.11	Chronische Erythämie: In kompletter Remission	D16.41	Gutart Neubild Knochen Gelenkknorpel, kraniofazial
C94.20	Akute Megakaryoblastenleukämie: Ohne Ang einer Remiss	D16.42	Gutart Neubild Knochen/Gelenkknorpel, maxillofazial
C94.21	Akute Megakaryoblastenleukämie: In kompletter Remission	D16.5	Gutartartige Neubildung Unterkieferknochen
C94.30	Mastzellenleukämie: Ohne Angabe einer Remission	D16.6	Gutart Neubild Knochen u Gelenkknorpel, WS
C94.31	Mastzellenleukämie: In kompletter Remission	D16.7	Gutart Neubildung Rippen Sternum Klavikula
C94.40	Akute Panmyelose: Ohne Angabe einer Remission	D16.8	Gutartartige Neubildung knöchernes Becken
C94.41	Akute Panmyelose: In kompletter Remission	D16.9	Gutart Neubild Knochen/Gelenkknorpel, nnbez
C94.50	Akute Myelofibrose: Ohne Angabe einer Remission	D18.00	Hämangiom, nnbez Lokalisation
C94.51	Akute Myelofibrose: In kompletter Remission	D18.10	Hygroma colli cysticum
C94.70	Sonstige nb Leukämien: Ohne Angabe einer Remission	D18.11	Lymphangiom, axillär
C94.71	Sonst näher bezeichnete Leukämien: In kompletter Remiss	D18.12	Lymphangiom, inguinal
C95.00	Akute Leukämie nnbez Zelltyps: Ohne Ang einer Remission	D18.13	Lymphangiom, retroperit
C95.01	Akute Leukämie nnbez Zelltyps: In kompletter Remission	D18.18	Lymphangiom, sonst Lok
C95.20	Subakute Leukämie nnbez Zelltyps: Ohne Ang einer Remiss	D18.19	Lymphangiom, Lok nnb
C95.21	Subakute Leukämie nnbez Zelltyps: In kompletter Remiss	D19.0	Gutart Neubildung mesotheliales Gewebe Pleura
C95.70	Sonstige Leukämie nnbez Zelltyps: Ohne Ang einer Remiss	D19.1	Gutart Neubild mesotheliales Gewebe Peritoneum
C95.71	Sonstige Leukämie nnbez Zelltyps: In kompletter Remission	D19.7	Gutart Neubild mesotheliales Gewebe, sonst Lok
C95.90	Leukämie, nicht näher bezeichnet: Ohne Ang einer Remiss	D19.9	Gutart Neubildung mesotheliales Gewebe, nnbez
C95.91	Leukämie, nicht näher bezeichnet: In kompletter Remission	D20.0	Gutart Neubildung Retroperitoneum
C96.0	Abt-Letterer-Siwe-Krankheit	D20.1	Gutart Neubildung Peritoneum
C96.1	Bösartige Histiocytose	D21.0	So GNB Bgw/ and Weichteilgew Kopf Gesicht Hals
C96.2	Bösartiger Mastzelltumor	D21.1	So GNB Bgw/ and Weichteilgew ob Extrem, Schulter
C96.3	Echtes histiozytäres Lymphom	D21.2	So GNB Bgw/ and Weichteilgew un Extrem, Hüfte
C96.7	So nb BNB lymphat/blutbildend/verwandtes Gewebe	D21.3	So GNB Bgw/ and Weichteilgew Thorax
C96.9	BNB lymphat/blutbildendes/verwandtes Gew, nnbez	D21.4	So GNB Bgw/ and Weichteilgew Abdomen
C97	BNB als Primärtumoren an mehreren Lok	D21.5	So GNB Bgw/ and Weichteilgew Becken
D10.0	Gutartige Neubildung Lippe	D21.6	So GNB Bgw/ and Weichteilgew Rumpf, nnbez
D10.1	Gutartige Neubildung Zunge	D21.9	So GNB Bgw/ and Weichteilgew, nnbez
D10.2	Gutartige Neubildung Mundboden	D24	Gutartige Neubildung Brustdrüse [Mamma]
D10.3	Gutartige Neubildung so+nnb Teile Mund	D25.0	Submuköses Leiomyom Uterus
D10.5	Gutartige Neubildung sonstige Teile Oropharynx	D25.1	Intramurales Leiomyom Uterus
D10.6	Gutartige Neubildung Nasopharynx	D25.2	Subseröses Leiomyom Uterus
D10.7	Gutartige Neubildung Hypopharynx	D25.9	Leiomyom Uterus, nnbez
D10.9	Gutartige Neubildung Pharynx, nnbez	D26.0	So gutart Neubildungen Cervix uteri



D26.1	So gutart Neubildungen Corpus uteri	D38.6	NB unsich/unbek Verhalt Atmungsorgan, nnbez
D26.9	So gutart Neubildungen Uterus, nnbez	D39.0	NB unsich/unbek Verhalt Uterus
D27	Gutartige Neubildung Ovar	D39.1	NB unsich/unbek Verhalt Ovar
D28.0	Gutartige Neubildung Vulva	D39.2	NB unsich/unbek Verhalt Plazenta
D28.1	Gutartige Neubildung Vagina	D39.7	Neub unsich/unbek Verh sonst weibl Genitalorg
D28.2	Gutartige Neubildung Tubae uterinae u Ligamenta	D39.9	NB unsich/unbek Verhalt weibl Genitalorg, nnbez
D28.7	Gutartige Neubildung sonst nb weibl Genitalorgane	D40.0	NB unsich/unbek Verhalt Prostata
D28.9	Gutartige Neubildung weibl Genitalorgan, nnbez	D40.1	NB unsich/unbek Verhalt Hoden
D29.0	Gutartige Neubildung Penis	D40.7	NB unsich/unbek Verhalt sonst männl Genitalorg
D29.1	Gutartige Neubildung Prostata	D40.9	NB unsich/unbek Verhalt männl Genitalorg, nnbez
D29.2	Gutartige Neubildung Hoden	D41.0	NB unsich/unbek Verhalt Niere
D29.3	Gutartige Neubildung Nebenhoden	D41.1	NB unsich/unbek Verhalt Nierenbecken
D29.4	Gutartige Neubildung Skrotum	D41.2	NB unsich/unbek Verhalt Ureter
D29.7	Gutartige Neubildung sonst männl Genitalorgane	D41.3	NB unsich/unbek Verhalt Urethra
D29.9	Gutartige Neubildung männl Genitalorgan, nnbez	D41.4	NB unsich/unbek Verhalt Harnblase
D30.0	Gutartige Neubildung Niere	D41.7	NB unsich/unbek Verhalt sonstige Harnorgane
D30.1	Gutartige Neubildung Nierenbecken	D41.9	NB unsich/unbek Verhalt Harnorgan, nnbez
D30.2	Gutartige Neubildung Ureter	D42.0	NB unsich/unbek Verhalt Hirnhäute
D30.3	Gutartige Neubildung Harnblase	D42.1	NB unsich/unbek Verhalt Rückenmarkhäute
D30.4	Gutartige Neubildung Urethra	D42.9	NB unsich/unbek Verhalt Meningen, nnbez
D30.7	Gutartige Neubildung sonstige Harnorgane	D43.0	NB unsich/unbek Verhalt Gehirn, supratentoriell
D30.9	Gutartige Neubildung Harnorgan, nnbez	D43.1	NB unsich/unbek Verhalt Gehirn, infratentoriell
D31.0	Gutartige Neubildung Konjunktiva	D43.2	NB unsich/unbek Verhalt Gehirn, nnbez
D31.1	Gutartige Neubildung Kornea	D43.3	NB unsich/unbek Verhalt Hirnnerven
D31.2	Gutartige Neubildung Retina	D43.4	NB unsich/unbek Verhalt Rückenmark
D31.3	Gutartige Neubildung Chorioidea	D43.7	NB unsich/unbek Verhalt sonst Teile ZNS
D31.4	Gutartige Neubildung Ziliarkörper	D43.9	NB unsich/unbek Verhalt ZNS, nnbez
D31.5	Gutartige Neubildung Tränenrüse u Tränenwege	D44.0	NB unsich/unbek Verhalt Schilddrüse
D31.6	Gutartige Neubildung Orbita, nnbez	D44.1	NB unsich/unbek Verhalt Nebenniere
D31.9	Gutartige Neubildung Auge, nnbez	D44.2	NB unsich/unbek Verhalt Nebenschilddrüse
D32.0	Gutartige Neubildung Hirnhäute	D44.3	NB unsich/unbek Verhalt Hypophyse
D32.1	Gutartige Neubildung Rückenmarkhäute	D44.4	NB unsich/unbek Verhalt Duct craniopharyngealis
D32.9	Gutartige Neubildung Meningen, nnbez	D44.5	NB unsich/unbek Verhalt Epiphyse [Gl pin] [Zirbeld]
D33.0	Gutartige Neubildung Gehirn, supratentoriell	D44.6	NB unsich/unbek Verhalt Glomus caroticum
D33.1	Gutartige Neubildung Gehirn, infratentoriell	D44.7	NB unsich/unbek Verhalt Glom aortic so Paragangl
D33.2	Gutartige Neubildung Gehirn, nnbez	D44.9	NB unsich/unbek Verhalt Endokrine Drüs, nnbez
D33.3	Gutartige Neubildung Hirnnerven	D45	Polycythaemia vera
D33.4	Gutartige Neubildung Rückenmark	D46.0	Refraktäre Anämie oh Ringsideroblasten, so bez
D33.7	Gutartige Neubildung sonst nb Teile ZNS	D46.1	Refraktäre Anämie m Ringsideroblasten
D33.9	Gutartige Neubildung ZNS, nnbez	D46.2	Refraktäre Anämie m Blastenüberschuß
D34	Gutartige Neubildung Schilddrüse	D46.3	Refraktäre Anämie m Blastenübersch in Transformation
D35.0	Gutartige Neubildung Nebenniere	D46.4	Refraktäre Anämie, nnbez
D35.1	Gutartige Neubildung Nebenschilddrüse	D46.7	Sonstige myelodysplastische Syndrome
D35.2	Gutartige Neubildung Hypophyse	D46.9	Myelodysplastisches Syndrom, nnbez
D35.3	Gutartige Neubildung Ductus craniopharyngealis	D47.0	Histiozyten-/Mastzelltumor unsich/unbek Verhalt
D35.4	Gutart Neubild Epiphyse [Gl pineal] [Zirbeldrüse]	D47.1	Chronische myeloproliferative Krankheit
D35.5	Gutartige Neubildung Glomus caroticum	D47.2	Monoklonale Gammopathie
D35.6	Gutart Neubild Glomus aortic u so Paraganglien	D47.3	Essentielle (häorrhagische) Thrombozythämie
D35.7	Gutart Neubildung sonst nb endokrine Drüsen	D47.7	So nb NB unsich/unbek Verhalt lymph/blutb/verw Gew
D35.8	Gutart Neubildung Beteilig mehr endokrin Drüsen	D47.9	NB unsich/unbek Verhalt lymph/blutb/verw Gew, nnbez
D35.9	Gutartige Neubildung endokrine Drüse, nnbez	D48.0	NB unsich/unbek Verhalt Knoch u Gelenkknorpel
D36.0	Gutartige Neubildung Lymphknoten	D48.1	NB unsich/unbek Verhalt Bgw/and Weichteilgew
D36.1	Gutart Neubild periph Nerven u auton Nervensystem	D48.2	NB unsich/unbek Verhalt periph Nerv aut Nervensys
D36.7	Gutartige Neubildung sonstige nb Lok	D48.3	NB unsich/unbek Verhalt Retroperitoneum
D36.9	Gutartige Neubildung nnbez Lokalisation	D48.4	NB unsich/unbek Verhalt Peritoneum
D37.0	NB unsich/unbek Verhalt Lippe Mundhöh Pharynx	D48.5	NB unsich/unbek Verhalt Haut
D37.1	NB unsich/unbek Verhalt Magen	D48.6	NB unsich/unbek Verhalt Brustdrüse [Mamma]
D37.2	NB unsich/unbek Verhalt Dünndarm	D48.7	NB unsich/unbek Verhalt sonst nb Lok
D37.3	NB unsich/unbek Verhalt Appendix vermiformis	D48.9	NB unsich/unbek Verhalt, nnbez
D37.4	NB unsich/unbek Verhalt Kolon	D55.0	Anämie d Gluk-6-Phos-Dehydrogen[G6PD]-Mang
D37.5	NB unsich/unbek Verhalt Rektum	D55.1	Anämie d sonst Störungen GlutathionSW
D37.6	NB unsich/unbek Verhalt Leber Gallenbl Gallengänge	D57.0	Sichelzellenanämie m Krisen
D37.7	NB unsich/unbek Verhalt so Verdauungsorg	D59.3	Hämolytisch-urämisches Syndrom
D37.9	NB unsich/unbek Verhalt Verdauungsorg, nnbez	D60.0	Chron erworbene isolierte aplastische Anämie
D38.0	NB unsich/unbek Verhalt Larynx	D60.1	Transitorische erworb isolierte aplastische Anämie
D38.1	NB unsich/unbek Veralth Trachea Bronch Lunge	D60.8	Sonstige erworb isolierte aplastische Anämien
D38.2	NB unsich/unbek Verhalt Pleura	D60.9	Erworbene isolierte aplastische Anämie, nnbez
D38.3	NB unsich/unbek Verhalt Mediastinum	D61.0	Angeborene aplastische Anämie
D38.4	NB unsich/unbek Verhalt Thymus	D61.10	Aplastische Anämie infolge zytostatischer Therapie
D38.5	NB unsich/unbek Verhalt Sonst Atmungsorg	D61.18	Sonstige arzneimittelinduzierte aplastische Anämie

D61.19	Arzneimittelinduzierte aplastische Anämie, nnbez	E25.09	Angeb adrenogenit Stör ivm Enzymmang, nnb
D61.2	Aplastische Anämie infolge sonst äuß Ursachen	E25.8	Sonstige adrenogenitale Störungen
D61.3	Idiopathische aplastische Anämie	E25.9	Adrenogenitale Störung, nnbez
D61.8	Sonstige nb aplastische Anämien	E27.0	Sonstige Nebennierenrindenüberfunktion
D61.9	Aplastische Anämie, nnbez	E27.1	Primäre Nebennierenrindeninsuffizienz
D64.0	Hereditäre sideroachrest [sideroblast] Anämie	E27.2	Addison-Krise
D64.1	Sek sideroachrest [sideroblast] Anämie (KH-bed)	E27.3	AM-induzierte Nebennierenrindeninsuffizienz
D64.2	Sek sideroachrest [sideroblast] Anämie d AM/Toxin	E27.4	So+nnb Nebennierenrindeninsuffizienz
D64.3	Sonstige sideroachrest [sideroblast] Anämien	E27.5	Nebennierenmarküberfunktion
D66	Hereditärer Faktor-VIII-Mangel	E27.8	Sonstige nb KH Nebenniere
D67	Hereditärer Faktor-IX-Mangel	E29.0	Testikuläre Überfunktion
D68.0	Willebrand-Jürgens-Syndrom	E32.1	Abszeß Thymus
D68.1	Hereditärer Faktor-XI-Mangel	E34.3	Kleinwuchs, aonkl
D68.2	Hereditärer Mangel an sonst Gerinnungsfaktoren	E35.1	KH Nebennieren b aokl KH
D68.3	Hämorrhag Diath d Antikoag u AK	E46	Nnbez Energie- u Eiweißmangelernährung
D69.9	Hämorrhagische Diathese, nnbez	E70.0	Klassische Phenylketonurie
D70.0	Angeb Agranulozyt u Neutropen	E70.1	Sonstige Hyperphenylalaninämien
D70.10	Arzneimittelinduz Agranulozyt/Neutropenie: Krit Ph < 10Tg	E70.2	Störungen TyrosinSW
D70.11	Arzneimittelinduz Agranulozyt/Neutropenie: Krit Ph 10-19Tg	E70.3	Albinismus
D70.12	Arzneimittelinduz Agranulozyt/ Neutropenie: Krit Ph > 19Tg	E70.8	Sonstige Störungen SW aromatischer Aminosäuren
D70.18	Sonst VerlForm arzneimittelinduz Agranulozyt/ Neutropenie	E70.9	Störung SW aromatischer Aminosäuren, nnbez
D70.19	Arzneimittelinduz Agranulozyt/ Neutropenie, nnbez	E71.0	Ahornsirup- (Harn-) KH
D70.3	Sonstige Agranulozytose	E71.1	Sonstige Störungen SW verzweigter Aminosäuren
D70.5	Zyklische Neutropenie	E71.2	Störung SW verzweigter Aminosäuren, nnbez
D70.6	Sonstige Neutropenie	E72.0	Störungen Aminosäuretransport
D70.7	Neutropenie, nicht näher bezeichnet	E72.1	Störungen SW schwefelhaltiger Aminosäuren
D80.0	Hereditäre Hypogammaglobulinämie	E72.2	Störungen Harnstoffzyklus
D80.2	Selektiver Immunglobulin-A-Mangel [IgA-Mangel]	E72.3	Störungen Lysin- u HydroxylysinSW
D80.3	Selekt Mangel Immunglobulin-G-Subkl [IgG-Subkl]	E72.4	Störungen OrnithinSW
D80.4	Selektiver Immunglobulin-M-Mangel [IgM-Mangel]	E72.5	Störungen GlyzinSW
D80.5	Immundefekt b erhöhtem Immunglobulin M [IgM]	E72.8	Sonstige nb Störungen AminosäureSW
D81.0	Schwer komb Immundefekt [SCID] m retikul Dysgenes	E72.9	Störung Aminosäurestoffwechsels, nnbez
D81.1	Schwer komb Immundef [SCID] m niedr T-/B-Zellen-Z	E74.0	Glykogenspeicherkrankheit [Glykogenose]
D81.2	Schwer komb Immundef [SCID] m niedr/norm B-Zellen-Z	E74.1	Störungen Fruktosestoffwechsel
D81.3	Adenosindesaminase[ADA]-Mangel	E74.2	Störungen Galaktosestoffwechsel
D81.4	Nezelof-Syndrom	E76.0	Mukopolysaccharidose, Typ I
D81.5	Purinnukleosid-Phosphorylase[PNP]-Mangel	E76.1	Mukopolysaccharidose, Typ II
D81.6	Haupthistokompat-Kompl-KI-I-Defekt [MHC-KI-I-D]	E76.2	Sonstige Mukopolysaccharidosen
D81.7	Haupthistokompat-Kompl-KI-II-Defekt [MHC-KI-II-D]	E76.3	Mukopolysaccharidose, nnbez
D81.8	Sonstige kombinierte Immundefekte	E76.8	Sonstige Störungen Glykosaminoglykan-SW
D81.9	Kombinierter Immundefekt, nnbez	E76.9	Störung Glykosaminoglykan-SW, nnbez
D82.0	Wiskott-Aldrich-Syndrom	E78.6	Lipoproteinmangel
D82.1	Di-George-Syndrom	E78.9	Störung Lipoproteinstoffwechsel, nnbez
D83.0	Variab Immundef überw Abweich B-Zellen-Zahl/ -Funk	E79.0	Hyperurikämie oh Zeichen entzündl Arthritis/toph Gicht
D83.1	Variab Immundef m überw immunregulator T-Zell-Stör	E79.1	Lesch-Nyhan-Syndrom
D83.2	Variab Immundef m AutoAK gg B-/T-Zellen	E79.8	Sonstige Störungen Purin- und PyrimidinSW
D83.8	Sonstige variable Immundefekte	E79.9	Störung Purin- u PyrimidinSW, nnbez
D83.9	Variabler Immundefekt, nnbez	E80.0	Hereditäre erythroetische Porphyrie
D89.0	Polyklonale Hypergammaglobulinämie	E80.1	Porphyria cutanea tarda
D89.1	Kryoglobulinämie	E80.2	Sonstige Porphyrie
E00.0	Angeb Jodmangelsyndrom, neurologischer Typ	E80.6	Sonstige Störungen Bilirubinstoffwechsel
E00.1	Angeb Jodmangelsyndrom, myxödematöser Typ	E83.0	Störungen des Kupferstoffwechsels
E00.2	Angeborenes Jodmangelsyndrom, gemischter Typ	E84.0	Zystische Fibrose mit Lungenmanifestationen
E00.9	Angeborenes Jodmangelsyndrom, nnbez	E84.1	Zystische Fibrose mit Darmmanifestationen
E01.8	Sonst jodmangelbed SchilddrüsenKH u verwandte Zustände	E84.80	Zystische Fibrose mit Lungen- und Darm-Manifestation
E02	Subklinische Jodmangel-Hypothyreose	E84.87	Zystische Fibrose mit sonstigen multiplen Manifestationen
E03.0	Angeborene Hypothyreose m diffuser Struma	E84.88	Zystische Fibrose mit sonstigen Manifestationen
E03.1	Angeborene Hypothyreose oh Struma	E84.9	Zystische Fibrose, nicht näher bezeichnet
E03.5	Myxödemkoma	E88.1	Lipodystrophie, aonkl
E06.0	Akute Thyreoiditis	E89.2	Hypoparathyreoidismus nach med Maßnahmen
E06.4	Arzneimittelinduzierte Thyreoiditis	E89.6	NNR- (NNM-) Unterfunkt nach med Maßnahmen
E07.1	Dyshormogene Struma	F02.4	Demenz b HIV-KH [Hum lundef-VirusKH]
E15	Hypoglykämisches Koma, nichtdiabetisch	F19.3	Psych/VerhaltStör mult/and psychotr Sub, Entzugssynd
E20.0	Idiopathischer Hypoparathyreoidismus	F82.0	Umschriebene Entwicklungsstörung der Grobmotorik
E20.8	Sonstiger Hypoparathyreoidismus	F82.1	Umschriebene Entwicklungsstör der Fein- u Graphomotorik
E20.9	Hypoparathyreoidismus, nnbez	F82.2	Umschriebene Entwicklungsstörung der Mundmotorik
E23.2	Diabetes insipidus	F82.9	Umschriebene Entwicklungsstör motorischer Funkt, nnbez
E25.00	21-Hydroxyl-Mang [AGS Typ 3], klassisch Form	F83	Kombinierte umschriebene Entwicklungsstörung
E25.01	21-Hydroxyl-Mang [AGS Typ 3], Late-onset-Form	G00.0	Meningitis durch Haemophilus influenzae
E25.08	Sonst angeb adrenogenit Stör ivm Enzymmang	G00.1	Pneumokokkenmeningitis

G00.2	Streptokokkenmeningitis	G95.2	Rückenmarkskompression, nnbez
G00.3	Staphylokokkenmeningitis	G95.9	KH Rückenmark, nnbez
G00.8	Sonstige bakterielle Meningitis	G96.0	Austritt von Liquor cerebrospinalis
G00.9	Bakterielle Meningitis, nnbez	G97.0	Austritt von Liquor cerebrospinalis nach LP
G01	Meningitis bei aokl bakteriellen Krankheiten	H13.3	Okuläres Pemphigoid
G02.0	Meningitis bei aokl Viruskrankheiten	H16.8	Sonstige Formen Keratitis
G02.1	Meningitis bei aokl Mykosen	H19.1	Keratitis u Keratokonjunkt d Herpesviren
G02.8	Meningitis bei sonst nb aokl infektiösen u parasitären KH	H19.2	Keratitis/Keratokonjunkt b so aokl infek/paras KH
G03.0	Nichteitrige Meningitis	H32.0	Chorioretinitis b aokl infek u parasitären KH
G03.1	Chronische Meningitis	H58.0	Anomalien Pupillenreaktion b aokl KH
G03.2	Benigne rezidiv Meningitis [Mollaret-Meningitis]	H62.1	Otitis externa b aokl VirusKH
G03.8	Meningitis d sonstige nb Ursachen	H66.0	Akute eitrige Otitis media
G03.9	Meningitis, nnbez	I12.00	Hypertens NierenKH m Niereninsuff, oA hypert Kris
G05.0	Enzephal Myelitis Enzephalomyelit b aokl bakt KH	I12.01	Hypertens NierenKH m Niereninsuff, mA hypert Kris
G05.1	Enzephal Myelitis Enzephalomyelit b aokl Virus-KH	I12.90	Hypertens NierenKH oh Niereninsuff, oA hypert Kris
G05.2	Enzephal Myelitis Enzephalom b so aokl inf/par KH	I12.91	Hypertens NierenKH oh Niereninsuff, mA hypert Kris
G05.8	Enzephal Myelitis Enzephalomyelit b so aokl KH	I15.00	Renovask Hypert, oA hypertens Kris
G06.0	Intrakran Abszeß u intrakranielles Granulom	I15.01	Renovask Hypert, m Ang hypert Kris
G06.1	Intraspinaler Abszeß u intraspinale Granulom	I15.10	Hypert aFv sonst NierenKH, oA hypertens Kris
G06.2	Extraduraler u subduraler Abszeß, nnbez	I15.11	Hypert Folge v sonst NierenKH, m Ang hypert Kris
G07	Intrakran u intraspinal Absz u Granulom b aokl KH	I26.0	Lungenembolie mit Angabe eines akuten Cor pulmonale
G08	Intrakran u intraspinal Phlebitis u Thrombophlebitis	I26.9	Lungenembolie ohne Angabe eines akuten Cor pulmonale
G12.0	Infant spin Muskelatrophie, Typ I [Werdnig-Hoffm]	I27.0	Primäre pulmonale Hypertonie
G12.1	Sonstige vererbte spinale Muskelatrophie	I27.1	Kyphoskoliotische Herzkrankheit
G12.8	Sonst spinale Muskelatrophien u verwandt Syndrome	I27.20	Pulmonale Hypertonie bei chronischer Thromboembolie
G12.9	Spinale Muskelatrophie, nnbez	I27.28	Sonstige nb sekundäre pulmonale Hypertonie
G40.1	Lokbez (fok) (part) idiop Epilep/epil Synd m einf fok Anf	I27.8	Sonstige näher bezeichnete pulmonale Herzkrankheiten
G40.3	Generalisierte idiopath Epilepsie u epilept Synd	I27.9	Pulmonale Herzkrankheit, nicht näher bezeichnet
G51.0	Fazialisparese	I30.0	Akute unspezifische idiopathische Perikarditis
G52.7	KH mehrerer Hirnnerven	I30.1	Infektiöse Perikarditis
G53.1	Mult Hirnnervenlähmung b akl inf u parasit KH	I30.8	Sonstige Formen der akuten Perikarditis
G53.2	Multiple Hirnnervenlähmungen b Sarkoidose	I30.9	Akute Perikarditis, nicht näher bezeichnet
G53.3	Multiple Hirnnervenlähmungen b Neubildungen	I31.2	Hämoperikard, anderenorts nicht klassifiziert
G54.1	Läsionen Plexus lumbosacralis	I31.3	Perikarderguß (nichtentzündlich)
G55.1	Kompr Nervenwurzeln/-plexus b Bandscheibenschäden	I31.8	Sonstige näher bezeichnete Krankheiten des Perikards
G55.2	Kompr Nervenwurzeln/-plexus b Spondylose	I31.9	Krankheit des Perikards, nicht näher bezeichnet
G70.0	Myasthenia gravis	I32.0	Perikarditis bei aokl bakteriellen Krankheiten
G70.2	Angeb od entwicklungsbedingte Myasthenie	I32.1	Perikarditis bei sonstigen aokl infektiösen u parasitären KH
G70.8	Sonstige nb neuromuskuläre KH	I32.8	Perikarditis bei sonstigen aokl Krankheiten
G71.0	Muskeldystrophie	I33.0	Akute und subakute infektiöse Endokarditis
G71.1	Myotone Syndrome	I33.9	Akute Endokarditis, nicht näher bezeichnet
G71.2	Angeborene Myopathien	I37.0	Pulmonalklappenstenose
G71.9	Primäre Myopathie, nnbez	I39.0	MitralklappenKH b aokl KH
G82.30	Schlaff Tetrapares u Tetrapleg, akut kompl QSL ntraum	I39.1	AortenklappenKH b aokl KH
G82.32	Schlaff Tetrapares u Tetrapleg, chron kompl QSL	I39.2	TrikuspidalklappenKHb aokl KH
G82.39	Schlaff Tetrapares u Tetrapleg, nnb	I39.3	PulmonalklappenKHb aokl KH
G82.40	Spast Tetrapares u Tetrapleg, akut kompl QSL ntraum	I39.4	KH mehr Herzklappen b aokl KH
G82.42	Spast Tetrapares u Tetrapleg, chron kompl QSL	I39.8	Endokarditis b aokl KH, Herzklappe nnbez
G82.49	Spast Tetrapares u Tetrapleg, nnb	I40.0	Infektiöse Myokarditis
G82.50	Tetrapares u Tetrapleg, nnb, akut kompl QSL ntraum Genese	I40.9	Akute Myokarditis, nnbez
G82.52	Tetrapares u Tetrapleg, nnb, chron kompl QSL	I41.0	Myokarditis b aokl bakteriellen KH
G82.59	Tetrapares u Tetrapleg, nnb	I41.1	Myokarditis b aokl VirusKH
G83.0	Dipares u Dipleg ob Extrem	I41.2	Myokarditis b sonst aokl inf u parasitären KH
G83.1	Monopares u Monopleg unt Extrem	I41.8	Myokarditis b sonst aokl KH
G83.2	Monopares u Monopleg ob Extrem	I43.1	Kardiomyopathie b StoffwechselKH
G83.3	Monopares u Monopleg, nnb	I43.2	Kardiomyopathie b alimentären KH
G83.40	Kompl Cauda- (equina-) Synd	I44.0	Atrioventrikulärer Block 1. Grades
G83.41	Inkompl Cauda- (equina-) Synd	I44.1	Atrioventrikulärer Block 2. Grades
G83.49	Cauda- (equina-) Synd, nnb	I44.2	Atrioventrikulärer Block 3. Grades
G91.1	Hydrozephalus occlusus	I44.3	So+nnbez atrioventrikulärer Block
G91.20	Idiop Normaldruckhydroz	I44.4	Linksanteriorer Faszikelblock
G91.21	Sek Normaldruckhydroz	I44.5	Linksposteriorer Faszikelblock
G91.29	Normaldruckhydrozeph, nnb	I44.6	So+nnbez Faszikelblock
G91.3	Posttraumatischer Hydrozephalus, nnbez	I44.7	Linksschenkelblock, nnbez
G91.8	Sonstiger Hydrozephalus	I45.0	Rechtsfaszikulärer Block
G91.9	Hydrozephalus, nnbez	I45.1	So+nnbez Rechtsschenkelblock
G94.0	Hydrozephalus b aokl inf u parasitären KH	I45.2	Bifaszikulärer Block
G94.1	Hydrozephalus b Neubildungen	I45.3	Trifaszikulärer Block
G94.2	Hydrozephalus b sonst aokl KH	I45.4	Unspezifischer intraventrikulärer Block
G95.1	Vaskuläre Myelopathien	I45.5	Sonstiger nb Herzblock

145.6	Präexzitations-Syndrom	166.1	Verschluss u Stenose A. cerebri anterior
145.8	Sonstige nb kardiale Erregungsleitungsstörungen	166.2	Verschluss u Stenose A. cerebri posterior
145.9	Kardiale Erregungsleitungsstörung, nnbez	166.3	Verschluss u Stenose Aa. Cerebelli
146.0	Herzstillstand m erfolgreicher Wiederbelebung	166.4	Verschl u Sten mehr u bds zereb Aa
146.1	Plötzlicher Herztod, so beschrieben	166.8	Verschl u Sten sonst zereb A
146.9	Herzstillstand, nnbez	166.9	Verschl u Sten nnb zereb A
147.1	Supraventrikuläre Tachykardie	167.10	Zerebrales Aneurysma (erworben)
147.2	Ventrikuläre Tachykardie	167.11	Zerebrale arteriovenöse Fistel (erworben)
147.9	Paroxysmale Tachykardie, nnbez	167.6	Nichteitrigie Thrombose intrakranielles Venensyst
148.00	VH-Flattern, paroxys	171.00	Dissektion Aorta nnbez Lok, oh Angabe einer Ruptur
148.01	VH-Flattern, chron	171.01	Dissektion Aorta thoracica, ohne Angabe einer Ruptur
148.09	VH-Flattern, nnb	171.02	Dissektion Aorta abdominalis, ohne Angabe einer Ruptur
148.10	VH-Flimmern, paroxys	171.03	Dissektion Aorta, thorakoabdominal, oh Angabe einer Ruptur
148.11	VH-Flimmern, chron	171.04	Dissektion Aorta nnbez Lokalisation, rupturiert
148.19	VH-Flimmern	171.05	Dissektion Aorta thoracica, rupturiert
149.0	Kammerflattern u Kammerflimmern	171.06	Dissektion Aorta abdominalis, rupturiert
150.00	Prim Rechtsherzinsuff	171.07	Dissektion Aorta, thorakoabdominal, rupturiert
150.01	Sek Rechtsherzinsuff	171.1	Aneurysma Aorta thoracica, rupturiert
150.11	Linksherzinsuff, oh Beschw	171.2	Aneurysma Aorta thoracica, oh Angabe einer Ruptur
150.12	Linksherzinsuff, m Beschw b stark Belast	171.3	Aneurysma Aorta abdominalis, rupturiert
150.13	Linksherzinsuff, m Beschw b leichter Belast	171.4	Aneurysma Aorta abdominalis, oh Angabe einer Ruptur
150.14	Linksherzinsuff, m Beschw i Ruhe	171.5	Aortenaneurysma, thorakoabdominal, rupturiert
150.19	Linksherzinsuffiz, nnb	171.6	Aortenaneurysma, thorakoabdominal, oh Ang einer Ruptur
150.9	Herzinsuffizienz, nnbez	171.8	Aortenaneurysma nnbez Lokalisation, rupturiert
151.1	Ruptur Chordae tendineae, aonkl	171.9	Aortenaneurysma nnb Lok, oh Angabe einer Ruptur
151.2	Papillarmuskelruptur, aonkl	173.8	Sonstige nb periphere GefäßKH
151.4	Myokarditis, nnbez	173.9	Periphere GefäßKH, nnbez
151.5	Myokarddegeneration	174.0	Embolie u Thrombose Aorta abdominalis
151.6	Herz-Kreislauf-KH, nnbez	174.1	Embolie u Thrombose so+nnb Abschnitte Aorta
160.0	SubarachBlutung, von Karotissiphon/-bifurkation ausgeh	174.2	Embolie u Thrombose Arterien ob Extremitäten
160.1	SubarachBlutung, von A cerebri media ausgehend	174.3	Embolie u Thrombose Arterien unt Extremitäten
160.2	SubarachBlutung, von A communicans ant ausgehend	174.4	Embolie u Thrombose Extremitätenarterien, nnbez
160.3	SubarachBlutung, von A communicans post ausgehend	174.5	Embolie u Thrombose A. iliaca
160.4	SubarachBlutung, von A basilaris ausgehend	174.8	Embolie u Thrombose sonstiger Arterien
160.5	SubarachBlutung, von A vertebralis ausgehend	174.9	Embolie u Thrombose nnbez Arterie
160.6	SubarachBlutung, von sonst intrakran Aa ausgehend	177.2	Arterienruptur
160.7	SubarachBlutung, von nnbez intrakran A ausgehend	177.5	Arteriennekrose
160.8	Sonstige Subarachnoidalblutung	179.0	Aortenaneurysma b aokl KH
160.9	Subarachnoidalblutung, nnbez	179.2	Periphere Angiopathie b aokl KH
161.0	Intrazereb Blutung Großhirnhemisphäre, subkortikal	180.1	Thrombose Phlebitis Thrombophleb V femoralis
161.1	Intrazereb Blutung Großhirnhemisphäre, kortikal	180.2	Thrombose Phlebitis Thrombophleb so tiefer Gef unt Extr
161.2	Intrazereb Blutung Großhirnhemisphäre, nnbez	181	Pfortaderthrombose
161.3	Intrazerebrale Blutung Hirnstamm	182.0	Budd-Chiari-Syndrom
161.4	Intrazerebrale Blutung Kleinhirn	182.2	Embolie u Thrombose V. cava
161.5	Intrazerebrale intraventrikuläre Blutung	182.3	Embolie u Thrombose Nierenvene
161.6	Intrazerebrale Blutung an mehreren Lok	185.0	Ösophagusvarizen m Blutung
161.8	Sonstige intrazerebrale Blutung	189.1	Lymphangitis
161.9	Intrazerebrale Blutung, nnbez	189.8	Sonst nb nichtinf KH Lymphgefäße u LK
162.00	Subdurale Blutung (nichttraumatisch): Akut	197.0	Postkardiotomie-Syndrom
162.01	Subdurale Blutung (nichttraumatisch): Subakut	197.1	Sonst FktStör nach kardiochirurgischem Eingriff
162.02	Subdurale Blutung (nichttraumatisch): Chronisch	198.0	Kardiovaskuläre Syphilis
162.09	Subdurale Blutung (nichttraumatisch): Nicht näher bezeichnet	198.1	Stör Herz-Kreislaufyst b sonst aokl infek/paras KH
162.1	Nichttraumatische extradurale Blutung	J09	Grippe durch nachgewiesene Vogelgrippe-Viren
162.9	Intrakranielle Blutung (nichttraumatisch), nnbez	J10.0	Grippe m Pneumonie, Influenzaviren nachg
163.0	Hirninfl d Thromb präzereb Aa	J10.1	Grippe m so Manifestat an Atemw, Influenzavir nachg
163.1	Hirninfl d Embol präzereb Aa	J10.8	Grippe m sonst Manifestat, Influenzaviren nachg
163.2	Hirninfl d nnb Verschl/Sten präzereb Aa	J11.0	Grippe m Pneumonie, Viren nicht nachgewiesen
163.3	Hirninfl d Thromb zereb Aa	J11.1	Grippe m so Manifestat an Atemw, Viren nicht nachg
163.4	Hirninfl d Embol zereb Aa	J11.8	Grippe m sonst Manifestat, Viren nicht nachg
163.5	Hirninfl d nnb Verschl/Sten zereb Aa	J12.0	Pneumonie d Adenoviren
163.6	Hirninfl d Thrombose Hirnvenen, nichteitrig	J12.1	Pneumonie d Resp-Sync-Vir [RS-V]
163.8	Sonstiger Hirninfarkt	J12.2	Pneumonie d Parainfluenzaviren
163.9	Hirninfarkt, nnbez	J12.8	Pneumonie d sonstige Viren
165.0	Verschluss u Stenose A. vertebralis	J12.9	Viruspneumonie, nnbez
165.1	Verschluss u Stenose A. basilaris	J13	Pneumonie d Streptococcus pneumoniae
165.2	Verschluss u Stenose A. carotis	J14	Pneumonie d Haemophilus influenzae
165.3	Verschl u Sten mehr/bds präzereb Aa	J15.0	Pneumonie d Klebsiella pneumoniae
165.8	Verschl u Sten sonst präzereb Aa	J15.1	Pneumonie d Pseudomonas
165.9	Verschl u Sten nnb präzereb Aa	J15.2	Pneumonie d Staphylokokken
166.0	Verschluss u Stenose A. cerebri media	J15.3	Pneumonie d Streptokokken Gruppe B

J15.4	Pneumonie d sonstige Streptokokken	K44.0	Hernia diaphragmatica m Einkl oh Gangrän
J15.5	Pneumonie d Escherichia coli	K44.1	Hernia diaphragmatica m Gangrän
J15.6	Pneumonie d and aerobe gramnegative Bakterien	K45.1	Sonstige nb abdominale Hernien m Gangrän
J15.7	Pneumonie d Mycoplasma pneumoniae	K46.1	Nnbez abdominale Hernie m Gangrän
J15.8	Sonstige bakterielle Pneumonie	K52.1	Toxische Gastroenteritis u Kolitis
J15.9	Bakterielle Pneumonie, nnbez	K55.0	Akute GefäßKH Darm
J16.0	Pneumonie d Chlamydien	K55.21	Angiodysplasie Kolon: Ohne Angabe Blutung
J16.8	Pneumonie d sonstige nb Infektionserreger	K56.0	Paralytischer Ileus
J17.0	Pneumonie b aokl bakteriellen KH	K56.1	Invagination
J17.1	Pneumonie b aokl VirusKH	K56.2	Volvulus
J17.2	Pneumonie b Mykosen	K56.4	Sonstige Obturation Darm
J17.3	Pneumonie b parasitären KH	K56.6	Sonstiger und nicht näher bezeichneter mechanischer Ileus
J17.8	Pneumonie b sonst aokl KH	K56.7	Ileus, nnbez
J18.0	Bronchopneumonie, nnbez	K59.3	Megakolon, aonkl
J18.1	Lobärpneumonie, nnbez	K61.0	Analabszeß
J18.8	Sonstige Pneumonie, Erreger nnbez	K61.1	Rektalabszeß
J18.9	Pneumonie, nnbez	K61.2	Anorektalabszeß
J21.0	Akute Bronchiolitis d Resp-Sync-Vir [RS-V]	K61.3	Ischiorektalabszeß
J21.8	Akute Bronchiolitis d sonstige nb Erreger	K61.4	Intrasphinktärer Abszeß
J21.9	Akute Bronchiolitis, nnbez	K62.2	Analprolaps
J34.3	Hypertrophie Nasenmuscheln	K62.3	Rektumprolaps
J38.00	Lähmung der Stimmklappen u des Kehlkopfes: Nnbez	K62.4	Stenose Anus u Rektum
J38.02	Lähm der Stimmlipp u des Kehlkopfes: Einseitig, komplett	K63.0	Darmabszeß
J38.03	Lähm der Stimmlipp u des Kehlkopfes: Beidseitig, partiell	K63.1	Perforation Darm (nichttraumatisch)
J38.6	Kehlkopfstenose	K63.2	Darmfistel
J38.7	Sonstige Krankheiten des Kehlkopfes	K63.3	Darmulkus
J39.0	Retropharyngealabszess und Parapharyngealabszess	K65.0	Akute Peritonitis
J69.0	Pneumonie d Nahrung od Erbrochenes	K65.8	Sonstige Peritonitis
J69.1	Pneumonie d Öle u Extrakte	K65.9	Peritonitis, nnbez
J69.8	Pneumonie d sonst feste u flüssige Substanzen	K66.0	Peritoneale Adhäsionen
J85.0	Gangrän u Nekrose Lunge	K66.1	Hämoperitoneum
J85.1	Abszeß d Lunge m Pneumonie	K66.8	Sonstige nb KH Peritoneum
J85.2	Abszeß d Lunge oh Pneumonie	K67.0	Chlamydienperitonitis
J85.3	Abszeß d Mediastinums	K67.1	Gonokokkenperitonitis
J86.0	Pyothorax m Fistel	K67.3	Tuberkulöse Peritonitis
J86.9	Pyothorax oh Fistel	K67.8	Sonst KH Peritoneum b aokl InfektionsKH
J90	Pleuraerguß, aonkl	K71.0	Toxische LeberKH m Cholestase
J91	Pleuraerguß b aokl KH	K71.1	Toxische LeberKH m Lebernekrose
J94.0	Chylöser (Pleura-) Erguß	K71.2	Toxische LeberKH m akuter Hepatitis
J94.2	Hämatothorax	K71.3	Tox LeberKH m chron-persistierender Hepatitis
J94.8	Sonstige nb Krankheitszustände Pleura	K71.4	Toxische LeberKH m chron lobulärer Hepatitis
J94.9	Pleurakrankheit, nnbez	K71.5	Toxische LeberKH m chron-aktiver Hepatitis
J95.0	Funktionsstörung eines Tracheostomas	K71.6	Toxische LeberKH m Hepatitis, ank
J95.80	latrog Pneumothor	K71.7	Toxische LeberKH m Fibrose u Zirrhose Leber
K07.1	Anomalien Kiefer-Schädelbasis-Verhältnis	K71.8	Toxische LeberKH m sonst Affektionen Leber
K07.8	Sonstige dentofaziale Anomalien	K71.9	Toxische LeberKH, nnbez
K22.2	Ösophagusverschluss	K72.0	Akutes u subakutes Leberversagen
K22.3	Perforation Ösophagus	K74.0	Leberfibrose
K22.4	Dyskinesie Ösophagus	K74.2	Leberfibrose m Lebersklerose
K31.6	Fistel Magen u Duodenum	K74.3	Primäre biliäre Zirrhose
K35.0	Akute Appendizitis m diffuser Peritonitis	K74.4	Sekundäre biliäre Zirrhose
K35.1	Akute Appendizitis m Peritonealabszeß	K74.5	Biliäre Zirrhose, nnbez
K35.9	Akute Appendizitis, nnbez	K74.6	Sonst+nnbez Zirrhose Leber
K37	Nnbez Appendizitis	K75.0	Leberabszeß
K40.00	Doppels Hern ing m Einkl oh Gangr, n Rezidivhern bez	K75.1	Phlebitis Pfortader
K40.01	Doppels Hern ing m Einkl oh Gangr, Rezidivhernie	K75.2	Unspezifische reaktive Hepatitis
K40.10	Doppels Hern ing m Gangr, n Rezidivhern bez	K75.3	Granulomatöse Hepatitis, ank
K40.11	Doppels Hern ing m Gangr, Rezidivhernie	K75.4	Autoimmune Hepatitis
K40.30	Hern ing, eins/oh SeitAng, m Einkl oh Gangr, n RezHern bez	K75.8	Sonstige nb entzündliche Leber-KH
K40.31	Hern ing, eins/oh SeitAng, m Einkl oh Gangr, Rezidivhernie	K75.9	Entzündliche Leber-KH, nnbez
K40.40	Hern ing, eins/oh SeitAng, m Gangr, n Rezidivhern bez	K76.0	Fettleber [fettige Degeneration], ank
K40.41	Hern ing, eins/oh SeitAng, m Gangr, Rezidivhernie	K76.2	Zentrale hämorrhagische Lebernekrose
K41.0	Doppels Hernia femoralis m Einkl oh Gangrän	K76.3	Leberinfarkt
K41.1	Doppelseitige Hernia femoralis m Gangrän	K76.4	Peliosis hepatis
K41.3	Hern fem, eins/oh SeitAng, m Einkl oh Gangrän	K76.6	Portale Hypertonie
K41.4	Hern fem, eins/oh SeitAng, m Gangrän	K76.7	Hepatorenales Syndrom
K42.0	Hernia umbilicalis m Einklemmung oh Gangrän	K77.0	LeberKH b aokl infek/parasit KH
K42.1	Hernia umbilicalis m Gangrän	K77.11	Stadium 1 der akuten Leber-Graft-versus-host-KH
K43.0	Hernia ventralis m Einklemmung oh Gangrän	K77.12	Stadium 2 der akuten Leber-Graft-versus-host-KH
K43.1	Hernia ventralis m Gangrän	K77.13	Stadium 3 der akuten Leber-Graft-versus-host-KH

K77.14	Stadium 4 der akuten Leber-Graft-versus-host-KH	M01.02	Arthritis d Meningokokken Oberarm
K77.8	LeberKH b sonst aokl KH	M01.03	Arthritis d Meningokokken Unterarm
K83.1	Verschluss Gallengang	M01.04	Arthritis d Meningokokken Hand
K90.2	Syndrom blinden Schlinge, aonkl	M01.05	Arthritis d Meningokokken Becken/Oberschenkel
K90.3	Pankreatogene Steatorrhoe	M01.06	Arthritis d Meningokokken Unterschenkel
K91.1	Syndrome operierter Magen	M01.07	Arthritis d Meningokokken Knöchel/Fuß
K93.1	Megakolon b Chagas-KH	M01.08	Arthritis d Meningokokken, sonst Lok
L00.0	SSS-Synd, Befall < 30% KöOF	M01.09	Arthritis d Meningokokken, nnbez Lok
L00.1	SSS-Synd, Befall > = 30% KöOF	M01.10	Tuberkulöse Arthritis, mehrere Lokalisationen
L10.2	Pemphigus foliaceus	M01.11	Tuberkulöse Arthritis Schulterregion
L11.8	Sonstige nb akantholytische Dermatosen	M01.12	Tuberkulöse Arthritis Oberarm
L11.9	Akantholytische Dermatose, nnbez	M01.13	Tuberkulöse Arthritis Unterarm
L12.0	Bullöses Pemphigoid	M01.14	Tuberkulöse Arthritis Hand
L12.3	Erworbene Epidermolysis bullosa	M01.15	Tuberkulöse Arthritis Beckenregion/Oberschenkel
L12.8	Sonstige Pemphigoid-KH	M01.16	Tuberkulöse Arthritis Unterschenkel
L12.9	Pemphigoid-KH, nnbez	M01.17	Tuberkulöse Arthritis Knöchel/Fuß
L13.0	Dermatitis herpetiformis [Duhring]	M01.18	Tuberkulöse Arthritis, sonstige Lokalisation
L13.1	Pustulosis subcornealis [Sneddon-Wilkinson]	M01.19	Tuberkulöse Arthritis, nnbez Lokalisationen
L13.8	Sonstige nb bullöse Dermatosen	M01.30	Arthritis b sonst aokl bakt KH, mehrere Lok
L14	Bullöse Dermatosen b aokl KH	M01.31	Arthritis b sonst aokl bakt KH Schulterregion
L40.1	Generalisierte Psoriasis pustulosa	M01.32	Arthritis b sonst aokl bakt KH Oberarm
L51.0	Nichtbullöses Erythema exsudativum multiforme	M01.33	Arthritis b sonst aokl bakt KH Unterarm
L51.1	Bullöses Erythema exsudativum multiforme	M01.34	Arthritis b sonst aokl bakt KH Hand
L51.20	Tox epiderm Nekrols [Lyell-Syndrom], Befall < 30% KöOF	M01.35	Arthritis b sonst aokl bakt KH Beckenreg/Oberschenkel
L51.21	Tox epiderm Nekrols [Lyell-Syndrom], Befall >= 30% KöOF	M01.36	Arthritis b sonst aokl bakt KH Unterschenkel
L51.8	Sonstiges Erythema exsudativum multiforme	M01.37	Arthritis b sonst aokl bakt KH Knöchel/Fuß
L51.9	Erythema exsudativum multiforme, nnbez	M01.38	Arthritis b sonst aokl bakt KH, sonst Lok
L74.4	Anhidrosis	M01.39	Arthritis b sonst aokl bakt KH, nnbez Lok
M00.00	Arthrit/Polyarth d Staphylokokken, mehrere Lok	M01.40	Arthritis b Röteln, mehrere Lokalisationen
M00.01	Arthrit/Polyarth d Staphylokokken Schulterreg	M01.41	Arthritis b Röteln Schulterregion
M00.02	Arthrit/Polyarth d Staphylokokken Oberarm	M01.42	Arthritis b Röteln Oberarm
M00.03	Arthrit/Polyarth d Staphylokokken Unterarm	M01.43	Arthritis b Röteln Unterarm
M00.04	Arthrit/Polyarth d Staphylokokken Hand	M01.44	Arthritis b Röteln Hand
M00.05	Arthrit/Polyarth d Staphylokokken Becken/Oberschenkel	M01.45	Arthritis b Röteln Beckenregion/Oberschenkel
M00.06	Arthrit/Polyarth d Staphylokokken Unterschenkel	M01.46	Arthritis b Röteln Unterschenkel
M00.07	Arthrit/Polyarth d Staphylokokken Knöchel/Fuß	M01.47	Arthritis b Röteln Knöchel/Fuß
M00.08	Arthrit/Polyarth d Staphylokokken, sonst Lok	M01.48	Arthritis b Röteln, sonstige Lokalisation
M00.09	Arthrit/Polyarth d Staphylokokken, nnbez Lok	M01.49	Arthritis b Röteln, nnbez Lokalisationen
M00.10	Arthrit/Polyarth d Pneumokokken, mehrere Lok	M01.60	Arthritis b Mykosen, mehrere Lokalisationen
M00.11	Arthrit/Polyarth d Pneumokokken Schulterregion	M01.61	Arthritis b Mykosen Schulterregion
M00.12	Arthrit/Polyarth d Pneumokokken Oberarm	M01.62	Arthritis b Mykosen Oberarm
M00.13	Arthrit/Polyarth d Pneumokokken Unterarm	M01.63	Arthritis b Mykosen Unterarm
M00.14	Arthrit/Polyarth d Pneumokokken Hand	M01.64	Arthritis b Mykosen Hand
M00.15	Arthrit/Polyarth d Pneumokokken Becken/Oberschenkel	M01.65	Arthritis b Mykosen Beckenregion/Oberschenkel
M00.16	Arthrit/Polyarth d Pneumokokken Unterschenkel	M01.66	Arthritis b Mykosen Unterschenkel
M00.17	Arthrit/Polyarth d Pneumokokken Knöchel/Fuß	M01.67	Arthritis b Mykosen Knöchel/Fuß
M00.18	Arthrit/Polyarth d Pneumokokken, sonst Lok	M01.68	Arthritis b Mykosen, sonstige Lokalisation
M00.19	Arthrit/Polyarth d Pneumokokken, nnbez Lok	M01.69	Arthritis b Mykosen, nnbez Lokalisationen
M00.20	Arthrit/Polyarth d sonst Streptokokken, mehrere Lok	M10.10	Bleigicht, mehrere Lokalisationen
M00.21	Arthrit/Polyarth d sonst Streptokokken Schulterreg	M10.11	Bleigicht Schulterregion
M00.22	Arthrit/Polyarth d sonst Streptokokken Oberarm	M10.12	Bleigicht Oberarm
M00.23	Arthrit/Polyarth d sonst Streptokokken Unterarm	M10.13	Bleigicht Unterarm
M00.24	Arthrit/Polyarth d sonst Streptokokken Hand	M10.14	Bleigicht Hand
M00.25	Arthrit/Polyarth d sonst Streptok Becken/Oberschenkel	M10.15	Bleigicht Beckenregion/Oberschenkel
M00.26	Arthrit/Polyarth d sonst Streptokokken Unterschenkel	M10.16	Bleigicht Unterschenkel
M00.27	Arthrit/Polyarth d sonst Streptokokken Knöchel/Fuß	M10.17	Bleigicht Knöchel/Fuß
M00.28	Arthrit/Polyarth d sonst Streptokokken, sonst Lok	M10.18	Bleigicht, sonstige Lokalisation
M00.29	Arthrit/Polyarth d sonst Streptokokken, nnbez Lok	M10.19	Bleigicht, nnbez Lokalisationen
M00.80	Arthrit/Polyarth d sonst nb bakt Erreg, mehrere Lok	M10.20	Arzneimittelinduzierte Gicht, mehrere Lok
M00.81	Arthrit/Polyarth d sonst nb bakt Erreg Schulterregion	M10.21	Arzneimittelinduzierte Gicht Schulterregion
M00.82	Arthrit/Polyarth d sonst nb bakt Erreg Oberarm	M10.22	Arzneimittelinduzierte Gicht Oberarm
M00.83	Arthrit/Polyarth d sonst nb bakt Erreg Unterarm	M10.23	Arzneimittelinduzierte Gicht Unterarm
M00.84	Arthrit/Polyarth d sonst nb bakt Erreger Hand	M10.24	Arzneimittelinduzierte Gicht Hand
M00.85	Arthrit/Polyarth d sonst nb bakt Erreg Becken/Oberschenkel	M10.25	Arzneimittelinduzierte Gicht Beckenregion/OS
M00.86	Arthrit/Polyarth d sonst nb bakt Erreg Unterschenkel	M10.26	Arzneimittelinduzierte Gicht Unterschenkel
M00.87	Arthrit/Polyarth d sonst nb bakt Erreg Knöchel/Fuß	M10.27	Arzneimittelinduzierte Gicht Knöchel/Fuß
M00.88	Arthrit/Polyarth d sonst nb bakt Erreg, so Lok	M10.28	Arzneimittelinduzierte Gicht, sonstige Lok
M00.89	Arthrit/Polyarth d sonst nb bakt Erreg, nnbez Lok	M10.29	Arzneimittelinduzierte Gicht, nnbez Lok
M01.00	Arthritis d Meningokokken, mehrere Lok	M14.8	Arthropathien b sonst nb, aokl KH
M01.01	Arthritis d Meningokokken Schulterregion	M32.0	AM-induz systemischer Lupus erythematodes

M32.1	Syst Lupus erythematodes m Bet Org/Organsyst	M84.41	Pathologische Fraktur, ank, Schulterregion
M32.8	Sonst Formen syst Lupus erythematodes	M84.42	Pathologische Fraktur, ank, Oberarm
M32.9	Systemischer Lupus erythematodes, nnbez	M84.43	Pathologische Fraktur, ank, Unterarm
M36.1	Arthropathie b Neubildungen	M84.44	Pathologische Fraktur, ank, Hand
M36.2	Arthropathia haemophilyca	M84.45	Pathologische Fraktur, aonkl, Becken/OS
M36.3	Arthropathie b sonst aokl Blut-KH	M84.46	Pathologische Fraktur, ank, Unterschenkel
M36.8	System-KH Bgw b sonst aokl KH	M84.47	Pathologische Fraktur, ank, Knöchel/Fuß
M46.20	Wirbelosteomyelitis, mehrere Lok WS	M84.48	Pathologische Fraktur, ank, sonstige Lok
M46.21	Wirbelosteomyelitis, Okzipito-Atlanto-Axialbereich	M84.49	Pathologische Fraktur, ank, nnbez Lokalisationen
M46.22	Wirbelosteomyelitis, Zervikalbereich	M86.00	Akute hämatogene Osteomyelitis, mehrere Lok
M46.23	Wirbelosteomyelitis, Zervikothorakalbereich	M86.01	Akute hämatogene Osteomyelitis Schulterregion
M46.24	Wirbelosteomyelitis, Thorakalbereich	M86.02	Akute hämatogene Osteomyelitis Oberarm
M46.25	Wirbelosteomyelitis, Thorakolumbalbereich	M86.03	Akute hämatogene Osteomyelitis Unterarm
M46.26	Wirbelosteomyelitis, Lumbalbereich	M86.04	Akute hämatogene Osteomyelitis Hand
M46.27	Wirbelosteomyelitis, Lumbosakralbereich	M86.05	Akute hämatogene Osteomyelitis Becken/OS
M46.28	Wirbelosteomyelitis, Sakral-/Sakrokokzygealbereich	M86.06	Akute hämatogene Osteomyelitis Unterschenkel
M46.29	Wirbelosteomyelitis, nnbez Lokalisation	M86.07	Akute hämatogene Osteomyelitis Knöchel/Fuß
M48.40	Ermüdungsbruch Wirbel, mehrere Lok WS	M86.08	Akute hämatogene Osteomyelitis, sonst Lok
M48.41	Ermüdungsbruch Wirbel, Okzipito-Atlanto-Axialbereich	M86.09	Akute hämatogene Osteomyelitis, nnb Lok
M48.42	Ermüdungsbruch Wirbels, Zervikalbereich	M86.10	Sonstige akute Osteomyelitis, mehrere Lok
M48.43	Ermüdungsbruch Wirbel, Zervikothorakalbereich	M86.11	Sonstige akute Osteomyelitis Schulterregion
M48.44	Ermüdungsbruch Wirbel, Thorakalbereich	M86.12	Sonstige akute Osteomyelitis Oberarm
M48.45	Ermüdungsbruch Wirbel, Thorakolumbalbereich	M86.13	Sonstige akute Osteomyelitis Unterarm
M48.46	Ermüdungsbruch Wirbel, Lumbalbereich	M86.14	Sonstige akute Osteomyelitis Hand
M48.47	Ermüdungsbruch Wirbel, Lumbosakralbereich	M86.15	Sonstige akute Osteomyelitis Becken/Oberschenkel
M48.48	Ermüdungsbruch Wirbel, Sakral-/Sakrokokzygealbereich	M86.16	Sonstige akute Osteomyelitis Unterschenkel
M48.49	Ermüdungsbruch Wirbel, nnbez Lokalisation	M86.17	Sonstige akute Osteomyelitis Knöchel/Fuß
M48.50	WK-Kompr, aonkl, mehrere Lok WS	M86.18	Sonstige akute Osteomyelitis, sonstige Lok
M48.51	WK-Kompr, aonkl, Okzipito-Atlanto-Axialbereich	M86.19	Sonstige akute Osteomyelitis, nnb Lokalisationen
M48.52	Wirbelkörperkompression, aonkl, Zervikalbereich	M86.20	Subakute Osteomyelitis, mehrere Lokalisationen
M48.53	WK-Kompr, aonkl, Zervikothorakalbereich	M86.21	Subakute Osteomyelitis Schulterregion
M48.54	Wirbelkörperkompression, aonkl, Thorakalbereich	M86.22	Subakute Osteomyelitis Oberarm
M48.55	WK-Kompr, aonkl, Thorakolumbalbereich	M86.23	Subakute Osteomyelitis Unterarm
M48.56	Wirbelkörperkompression, aonkl, Lumbalbereich	M86.24	Subakute Osteomyelitis Hand
M48.57	Wirbelkörperkompression, aonkl, Lumbosakralbereich	M86.25	Subakute Osteomyelitis Beckenregion/Oberschenkel
M48.58	WK-Kompr, aonkl, Sakral-/Sakrokokzygealbereich	M86.26	Subakute Osteomyelitis Unterschenkel
M48.59	Wirbelkörperkompression, aonkl, nnb Lokalisation	M86.27	Subakute Osteomyelitis Knöchel/Fuß
M49.50	WK-Kompr b aokl KH, mehrere Lok WS	M86.28	Subakute Osteomyelitis, sonstige Lokalisation
M49.51	WK-Kompr b aokl KH, Okzipito-Atlanto-Axialbereich	M86.29	Subakute Osteomyelitis, nnbez Lokalisationen
M49.52	WK-Kompr b aokl KH, Zervikalbereich	M86.30	Chron multifokale Osteomyelitis, mehrere Lok
M49.53	WK-Kompr b aokl KH, Zervikothorakalbereich	M86.31	Chron multifokale Osteomyelitis Schulterregion
M49.54	WK-Kompr b aokl KH, Thorakalbereich	M86.32	Chron multifokale Osteomyelitis Oberarm
M49.55	WK-Kompr b aokl KH, Thorakolumbalbereich	M86.33	Chron multifokale Osteomyelitis Unterarm
M49.56	WK-Kompr b aokl KH, Lumbalbereich	M86.34	Chron multifokale Osteomyelitis Hand
M49.57	WK-Kompr b aokl KH, Lumbosakralbereich	M86.35	Chron multifokale Osteomyelitis Becken/Oberschenkel
M49.58	WK-Kompr b aokl KH, Sakr-/Sakrokokzygealbereich	M86.36	Chron multifokale Osteomyelitis Unterschenkel
M49.59	WK-Kompr b aokl KH, nnbez Lok	M86.37	Chron multifokale Osteomyelitis Knöchel/Fuß
M53.3	KH Sakrokokzygealregion, ank	M86.38	Chron multifokale Osteomyelitis, sonst Lok
M60.15	Interstitielle Myositis Beckenregion/Oberschenkel	M86.39	Chron multifokale Osteomyelitis, nnb Lok
M73.00	Bursitis gonorrhoea, mehrere Lokalisationen	M86.40	Chron Osteomyelitis m Fistel, mehrere Lok
M73.01	Bursitis gonorrhoea Schulterregion	M86.41	Chron Osteomyelitis m Fistel, Schulterregion
M73.02	Bursitis gonorrhoea Oberarm	M86.42	Chron Osteomyelitis m Fistel, Oberarm
M73.03	Bursitis gonorrhoea Unterarm	M86.43	Chron Osteomyelitis m Fistel, Unterarm
M73.04	Bursitis gonorrhoea Hand	M86.44	Chron Osteomyelitis m Fistel, Hand
M73.05	Bursitis gonorrhoea Beckenregion/Oberschenkel	M86.45	Chron Osteomyelitis m Fistel, Becken/Oberschenkel
M73.06	Bursitis gonorrhoea Unterschenkel	M86.46	Chron Osteomyelitis m Fistel, Unterschenkel
M73.07	Bursitis gonorrhoea Knöchel/Fuß	M86.47	Chron Osteomyelitis m Fistel, Knöchel/Fuß
M73.08	Bursitis gonorrhoea, sonstige Lokalisation	M86.48	Chron Osteomyelitis m Fistel, sonst Lok
M73.09	Bursitis gonorrhoea, nnbez Lokalisationen	M86.49	Chron Osteomyelitis m Fistel, nnb Lok
M84.30	Streßfraktur, ank, mehrere Lokalisationen	M86.50	Sonst chron hämatogene Osteomyelitis, mehrere Lok
M84.31	Streßfraktur, ank, Schulterregion	M86.51	Sonst chron hämatogene Osteomyelitis Schulterregion
M84.32	Streßfraktur, ank, Oberarm	M86.52	Sonst chron hämatogene Osteomyelitis Oberarm
M84.33	Streßfraktur, ank, Unterarm	M86.53	Sonst chron hämatogene Osteomyelitis Unterarm
M84.34	Streßfraktur, ank, Hand	M86.54	Sonst chron hämatogene Osteomyelitis Hand
M84.35	Streßfraktur, ank, Beckenregion/Oberschenkel	M86.55	Sonst chron hämatogene Osteomyelitis Becken/OS
M84.36	Streßfraktur, ank, Unterschenkel	M86.56	Sonst chron hämatogene Osteomyelitis Unterschenkel
M84.37	Streßfraktur, ank, Knöchel/Fuß	M86.57	Sonst chron hämatogene Osteomyelitis Knöchel/Fuß
M84.38	Streßfraktur, ank, sonstige Lokalisation	M86.58	Sonst chron hämatogene Osteomyelitis, sonst Lok
M84.39	Streßfraktur, ank, nnbez Lokalisationen	M86.59	Sonst chron hämatogene Osteomyelitis, nnb Lok
M84.40	Pathologische Fraktur, ank, mehrere Lok	M86.60	Sonstige chron Osteomyelitis, mehrere Lok

M86.61	Sonstige chron Osteomyelitis Schulterregion	M87.86	Sonstige Knochennekrose Unterschenkel
M86.62	Sonstige chron Osteomyelitis Oberarm	M87.87	Sonstige Knochennekrose Knöchel/Fuß
M86.63	Sonstige chron Osteomyelitis Unterarm	M87.88	Sonstige Knochennekrose, sonstige Lokalisation
M86.64	Sonstige chron Osteomyelitis Hand	M87.89	Sonstige Knochennekrose, nnbez Lokalisationen
M86.65	Sonstige chron Osteomyelitis Becken/Oberschenkel	M87.90	Knochennekrose, nnbez, mehrere Lokalisationen
M86.66	Sonstige chron Osteomyelitis Unterschenkel	M87.91	Knochennekrose, nnbez, Schulterregion
M86.67	Sonstige chron Osteomyelitis Knöchel/Fuß	M87.92	Knochennekrose, nnbez, Oberarm
M86.68	Sonstige chron Osteomyelitis, sonst Lok	M87.93	Knochennekrose, nnbez, Unterarm
M86.69	Sonstige chron Osteomyelitis, nnb Lok	M87.94	Knochennekrose, nnbez, Hand
M86.80	Sonstige Osteomyelitis, mehrere Lokalisationen	M87.95	Knochennekrose, nnb, Beckenreg/Oberschenkel
M86.81	Sonstige Osteomyelitis Schulterregion	M87.96	Knochennekrose, nnbez, Unterschenkel
M86.82	Sonstige Osteomyelitis Oberarm	M87.97	Knochennekrose, nnbez, Knöchel/Fuß
M86.83	Sonstige Osteomyelitis Unterarm	M87.98	Knochennekrose, nnbez, sonstige Lokalisation
M86.84	Sonstige Osteomyelitis Hand	M87.99	Knochennekrose, nnbez, nnbez Lokalisationen
M86.85	Sonstige Osteomyelitis Beckenregion/Oberschenkel	M90.00	Knochtuberkulose, mehrere Lokalisationen
M86.86	Sonstige Osteomyelitis Unterschenkel	M90.01	Knochtuberkulose Schulterregion
M86.87	Sonstige Osteomyelitis Knöchel/Fuß	M90.02	Knochtuberkulose Oberarm
M86.88	Sonstige Osteomyelitis, sonstige Lokalisation	M90.03	Knochtuberkulose Unterarm
M86.89	Sonstige Osteomyelitis, nnbez Lokalisationen	M90.04	Knochtuberkulose Hand
M86.90	Osteomyelitis, nnbez, mehrere Lokalisationen	M90.05	Knochtuberkulose Beckenregion u Oberschenkel
M86.91	Osteomyelitis, nnbez, Schulterregion	M90.06	Knochtuberkulose Unterschenkel
M86.92	Osteomyelitis, nnbez, Oberarm	M90.07	Knochtuberkulose Knöchel u Fuß
M86.93	Osteomyelitis, nnbez, Unterarm	M90.08	Knochtuberkulose, sonstige Lokalisation
M86.94	Osteomyelitis, nnbez, Hand	M90.09	Knochtuberkulose, nnbez Lokalisationen
M86.95	Osteomyelitis, nnb, Beckenregion/Oberschenkel	M90.10	Periostitis b sonst aokl Inf-KH, mehrere Lok
M86.96	Osteomyelitis, nnbez, Unterschenkel	M90.11	Periostitis b sonst aokl Inf-KH, Schulterregion
M86.97	Osteomyelitis, nnbez, Knöchel/Fuß	M90.12	Periostitis b sonst aokl Inf-KH, Oberarm
M86.98	Osteomyelitis, nnbez, sonstige Lokalisation	M90.13	Periostitis b sonst aokl Inf-KH, Unterarm
M86.99	Osteomyelitis, nnbez, nnbez Lokalisationen	M90.14	Periostitis b sonst aokl Inf-KH, Hand
M87.02	Idiopath aseptische Knochennekrose Oberarm	M90.15	Periostitis b sonst aokl Inf-KH, Becken/OS
M87.05	Idiopath aseptische Knochennekrose Becken/OS	M90.16	Periostitis b sonst aokl Inf-KH, Unterschenkel
M87.06	Idiopath aseptische Knochennekrose Unterschenkel	M90.17	Periostitis b sonst aokl Inf-KH, Knöchel/Fuß
M87.07	Idiopath aseptische Knochennekrose Knöchel/Fuß	M90.18	Periostitis b sonst aokl Inf-KH, sonst Lok
M87.09	Idiopath aseptische Knochennekrose, nnb Lok	M90.19	Periostitis b sonst aokl Inf-KH, nnb Lok
M87.10	Knochennekrose d Arzneimittel, mehrere Lok	M90.20	Osteopathie b sonst aokl Inf-KH, mehrere Lok
M87.11	Knochennekrose d Arzneimittel Schulterregion	M90.21	Osteopathie b sonst aokl Inf-KH, Schulterregion
M87.12	Knochennekrose d Arzneimittel Oberarm	M90.22	Osteopathie b sonst aokl Inf-KH, Oberarm
M87.13	Knochennekrose d Arzneimittel Unterarm	M90.23	Osteopathie b sonst aokl Inf-KH, Unterarm
M87.14	Knochennekrose d Arzneimittel Hand	M90.24	Osteopathie b sonst aokl Inf-KH, Hand
M87.15	Knochennekrose d Arzneimittel Becken/Oberschenkel	M90.25	Osteopathie b sonst aokl Inf-KH, Becken/OS
M87.16	Knochennekrose d Arzneimittel Unterschenkel	M90.26	Osteopathie b sonst aokl Inf-KH, Unterschenkel
M87.17	Knochennekrose d Arzneimittel Knöchel/Fuß	M90.27	Osteopathie b sonst aokl Inf-KH, Knöchel/Fuß
M87.18	Knochennekrose d Arzneimittel, sonst Lok	M90.28	Osteopathie b sonst aokl Inf-KH, sonst Lok
M87.19	Knochennekrose d Arzneimittel, nnb Lok	M90.29	Osteopathie b sonst aokl Inf-KH, nnb Lok
M87.20	Knochennekrose d vorangegang Trauma, mehrere Lok	M90.70	Knochenfraktur b Neubildungen, mehrere Lok
M87.21	Knochennekrose d vorangegang Trauma Schulterregion	M90.71	Knochenfraktur b Neubildungen, Schulterregion
M87.22	Knochennekrose d vorangegang Trauma Oberarm	M90.72	Knochenfraktur b Neubildungen, Oberarm
M87.23	Knochennekrose d vorangegang Trauma Unterarm	M90.73	Knochenfraktur b Neubildungen, Unterarm
M87.24	Knochennekrose d vorangegang Trauma Hand	M90.74	Knochenfraktur b Neubildungen, Hand
M87.25	Knochennekrose d vorangegang Trauma Becken/OS	M90.75	Knochenfraktur b Neubildungen, Becken/OS
M87.26	Knochennekrose d vorangegang Trauma Unterschenkel	M90.76	Knochenfraktur b Neubildungen, Unterschenkel
M87.27	Knochennekrose d vorangegang Trauma Knöchel/Fuß	M90.77	Knochenfraktur b Neubildungen, Knöchel/Fuß
M87.28	Knochennekrose d vorangegang Trauma, sonst Lok	M90.78	Knochenfraktur b Neubildungen, sonst Lok
M87.29	Knochennekrose d vorangegang Trauma, nnb Lok	M90.79	Knochenfraktur b Neubildungen, nnb Lok
M87.30	Sonst sek Knochennekrose, mehrere Lok	M96.6	Kn-Fx nach Einsetzen orthop Impl/GeIProthese/KnPlatte
M87.31	Sonst sek Knochennekrose Schulterregion	M96.80	Elektiv offen belassenes Sternum n thoraxchir Eingriff
M87.32	Sonst sek Knochennekrose Oberarm	M96.81	Instabiler Thorax nach thoraxchirurgischem Eingriff
M87.33	Sonst sek Knochennekrose Unterarm	M96.88	Sonst KH Muskel-Skelett-System nach med Maßn
M87.34	Sonst sek Knochennekrose Hand	M96.9	KH Muskel-Skelett-Systems nach med Maßn, nnbez
M87.35	Sonst sek Knochennekrose Becken/OS	N03.6	Chron nephrit Synd, Dense-deposit-KH
M87.36	Sonst sek Knochennekrose Unterschenkel	N04.0	Nephrotisches Synd, minimale glomeruläre Läsion
M87.37	Sonst sek Knochennekrose Knöchel/Fuß	N04.1	Nephrotisches Synd, fokale/segment glomerul Läsionen
M87.38	Sonst sek Knochennekrose, sonst Lok	N04.2	Nephrotisches Synd, diffuse membranöse GN
M87.39	Sonst sek Knochennekrose, nnb Lok	N04.3	Nephrotisches Synd, diffuse mesangioproliferative GN
M87.80	Sonstige Knochennekrose, mehrere Lokalisationen	N04.4	Nephrotisches Synd, diffuse endokapillär-proliferative GN
M87.81	Sonstige Knochennekrose Schulterregion	N04.5	Nephrotisches Synd, diffuse mesangiokapilläre GN
M87.82	Sonstige Knochennekrose Oberarm	N04.6	Nephrotisches Syndrom, Dense-deposit-Krankheit
M87.83	Sonstige Knochennekrose Unterarm	N04.7	Nephrotisches Synd, GN m diffuser Halbmondbildung
M87.84	Sonstige Knochennekrose Hand	N04.8	Nephrotisches Synd, sonst morphol Veränderungen
M87.85	Sonstige Knochennekrose Beckenregion/OS	N04.9	Nephrotisches Synd, Art morphol Veränderung nnbez

N08.3	Glomeruläre KH b Diabetes mellitus	P23.6	Angeborene Pneumonie d sonstige Bakterien
N10	Akute tubulointerstitielle Nephritis	P23.8	Angeborene Pneumonie d sonstige Erreger
N12	Tubulointerstitielle Nephritis, n als akut od chron bez	P23.9	Angeborene Pneumonie, nnbez
N13.5	Abknickung u Striktur Ureters oh Hydronephrose	P24.0	Mekoniumaspiration d Neugeborene
N13.8	Sonst obstruktive Uropathie u Refluxuropathie	P24.1	Fruchtwasser- u Schleimaspiration d Neugeborene
N13.9	Obstruktive Uropathie u Refluxuropathie, nnbez	P24.2	Blutaspiration d Neugeborene
N15.10	Nierenabszess	P24.3	Aspiration von Milch u regurgitierter Nahrung d Neugeb
N15.11	Perinephritischer Abszess	P24.8	Sonst Aspirationssyndrome b Neugeborenen
N17.0	Akutes Nierenversagen m Tubulusnekrose	P24.9	Aspirationssyndrom b Neugeborenen, nnbez
N17.1	Akutes Nierenversagen m akuter Rindennekrose	P25.0	Interstitielles Emphysem m Ursprung in Perinatalperiode
N17.2	Akutes Nierenversagen m Marknekrose	P25.1	Pneumothorax m U in Perinatalperiode
N17.8	Sonstiges akutes Nierenversagen	P25.2	Pneumomediastinum m U in Perinatalperiode
N17.9	Akutes Nierenversagen, nnbez	P25.3	Pneumoperikard m U in Perinatalperiode
N18.80	Eins chron NierenFktStör	P25.8	So Zustände iVm interstit Emphysem m U in PerinatPer
N18.81	Chron Niereninsuff, Stad I	P26.0	Tracheobronchiale Blutg m U in Perinatalperiode
N18.82	Chron Niereninsuff, Stad II	P26.1	Massive Lungenblutung m U in Perinatalperiode
N18.83	Chron Niereninsuff, Stad III	P26.8	Sonst Lungenblutung m U in Perinatalperiode
N18.84	Chron Niereninsuff, Stad IV	P26.9	Nnb Lungenblutung m U in Perinatalperiode
N18.89	Chron nicht-term NI, Stad nnb	P27.0	Mikity-Wilson-Syndrom
N18.9	Chron Niereninsuff, nnb	P27.1	Bronchopulmonale Dysplasie m U in Perinatalperiode
N19	Nnbez Niereninsuffizienz	P27.8	Sonst chron AtemwegskH m U in Perinatalperiode
N20.0	Nierenstein	P27.9	Nnb chron AtemwegskH m U in Perinatalperiode
N20.2	Nierenstein u Ureterstein gleichzeitig	P28.5	Respiratorisches Versagen b Neugeborenen
N25.1	Renaler Diabetes insipidus	P29.0	Herzinsuffizienz b Neugeborenen
N28.0	Ischämie/Infarkt Niere	P35.0	Rötelnembryopathie
N32.1	Vesikointestinalfistel	P35.1	Angeborene Zytomegalie
N32.2	Harnblasenfistel, aonkl	P35.2	Angeborene Infektion d Herpesviren [Herpes simplex]
N32.3	Harnblasendivertikel	P35.3	Angeborene Virushepatitis
N32.4	Harnblasenruptur, nichttraumatisch	P35.8	Sonstige angeborene Viruskrankheiten
N34.0	Harnröhrenabszeß	P35.9	Angeborene Viruskrankheit, nnbez
N35.8	Sonstige Harnröhrenstriktur	P36.0	Sepsis b Neugeborenen d Streptokokken, Gruppe B
N36.0	Harnröhrenfistel	P36.1	Sepsis b Neugeborenen d sonst u nnb Streptokokken
N36.1	Harnröhrendivertikel	P36.2	Sepsis b Neugeborenen d Staphylococcus aureus
N39.0	Harnwegsinfektion, Lokalisation nnbez	P36.3	Sepsis b Neugeborenen d so+nnb Staphylokokken
N43.1	Infizierte Hydrozele	P36.4	Sepsis b Neugeborenen d Escherichia coli
N44.0	Hodentorsion	P36.5	Sepsis b Neugeborenen d Anaerobier
N44.1	Hydatidentorsion	P36.8	Sonstige bakterielle Sepsis b Neugeborenen
N45.0	Orchitis, Epididymitis u Epididymoorchitis m Absz	P36.9	Bakterielle Sepsis b Neugeborenen, nnbez
N76.4	Abszeß Vulva	P37.0	Angeborene Tuberkulose
N82.0	Vesikovaginalfistel	P37.1	Angeborene Toxoplasmose
N82.1	Sonst Fisteln zw weibl Harn- u Genitaltrakt	P37.2	Neugeborenenlisteriose (disseminiert)
N82.2	Fistel zw Vagina u Dünndarm	P37.3	Angeborene Malaria tropica
N82.3	Fistel zw Vagina u Dickdarm	P37.4	Sonstige angeborene Malaria
N82.4	Sonst Fisteln zw weiblichem Genital- u Darmtrakt	P37.8	Sonst nb angeborene infektiöse u parasitäre KH
N82.5	Fisteln zw weiblichem Genitaltrakt u Haut	P37.9	Angeborene infektiöse od parasitäre KH, nnbez
N82.8	Sonstige Fisteln weiblicher Genitaltrakt	P52.0	Intraventrik (nichttraumat) Blutg 1. Grad Fetus/Neugeb
N82.9	Fistel weiblicher Genitaltrakt, nnbez	P52.1	Intraventrik (nichttraumat) Blutg 2. Grad Fetus/Neugeb
N83.5	Torsion Ovar, Ovarstiel u Tuba uterina	P52.2	Intraventrik (nichttraumat) Blutg 3. Grad Fetus/Neugeb
N99.1	Harnröhrenstriktur nach med Maßnahmen	P52.3	Nnbez intraventrik (nichttraumat) Blutung Fetus/Neugeb
P02.1	Schädig Fetus/Neugeb d so Formen Plazentalösung-/blutg	P52.5	Subarachn Blutung (nichttraumat) Fetus/Neugeb
P03.1	Schäd Fet/Ngb d so Lag-/Halt-/EinstAnom/Mißv Weh/E	P53	Hämorrhagische KH b Feten u Neugeborenen
P04.0	Schäd Fet/Ngb d AnästH/Analg Mutter w Schw/Weh/Entb	P54.4	Nebennierenblutung b Neugeborenen
P10.0	Subdurale Blutung d Geburtsverletzung	P56.0	Hydrops fetalis d Isoimmunisierung
P10.1	Zerebrale Blutung d Geburtsverletzung	P56.9	Hydrops fetalis d so+nnb hämolytische KH
P10.2	Intraventrikuläre Blutung d Geburtsverletzung	P57.0	Kernikterus d Isoimmunisierung
P10.3	Subarachnoidale Blutung d Geburtsverletzung	P57.8	Sonstiger nb Kernikterus
P10.4	Tentoriumriß d Geburtsverletzung	P57.9	Kernikterus, nnbez
P10.8	So intrakran Verletz u Blutg d Geburtsverletzung	P59.1	Gallepfropf-Syndrom
P10.9	Nnbez intrakran Verletz u Blutg d Geburtsverletzung	P59.2	Neugeborenenikterus d so+nnb Leberzellschädigung
P11.1	Sonst nb Hirnschädigung d Geburtsverletzung	P60	Disseminierte intravasale Gerinnung Fetus/Neugeb
P11.2	Nnbez Hirnschädigung d Geburtsverletzung	P61.0	Transitorische Thrombozytopenie b Neugeborenen
P15.6	Adiponecrosis subcut neonat d Geburtsverletzung	P70.0	Syndrom Kind Mutter m gestationsbed DM
P20.0	Intraut Hypoxie, erstmals vor Wehenbeginn festgestellt	P70.1	Syndrom Kind diabetische Mutter
P22.0	Atemnotsynd [Respiratory distress synd] Neugeborenes	P70.2	Diabetes mellitus b Neugeborenen
P23.0	Angeborene Pneumonie d Viren	P72.1	Transitorische Hyperthyreose b Neugeborenen
P23.1	Angeborene Pneumonie d Chlamydien	P77	Enterocolitis necroticans Fetus/Neugeborenes
P23.2	Angeborene Pneumonie d Staphylokokken	P78.0	Darmperforation in Perinatalperiode
P23.3	Angeborene Pneumonie d Streptokokken, Gruppe B	P78.1	Sonstige Peritonitis b Neugeborenen
P23.4	Angeborene Pneumonie d Escherichia coli	P83.0	Sclerema neonatorum
P23.5	Angeborene Pneumonie d Pseudomonasarten	P83.2	Hydrops fetalis, nicht d hämolytische KH bedingt

P90	Krämpfe b Neugeborenen	Q24.4	Angeborene subvalvuläre Aortenstenose
P94.0	Transitorische Myasthenia gravis b Neugeborenen	Q24.5	Fehlbildung Koronargefäße
P94.2	Angeborene Muskelhypotonie	Q24.6	Angeborener Herzblock
P96.0	Angeborene Niereninsuffizienz	Q24.8	Sonst nb angeborene Fehlbildungen Herz
P96.1	EntzugSympt Neugeb b Einn abh-erz AM/Drogen d Mutter	Q25.1	Koarktation Aorta
P96.2	EntzugsSympt b therapeut Anwendung v AM Neugeb	Q25.2	Atresie Aorta
Q00.0	Anenzephalie	Q25.3	Stenose Aorta (angeboren)
Q00.1	Kraniorhachischisis	Q26.2	Totale Fehleinmündung Lungenvenen
Q00.2	Inienzephalie	Q26.3	Partielle Fehleinmündung Lungenvenen
Q01.0	Frontale Enzephalozele	Q28.00	Angeborenes art-ven Aneurysma der präzerebr Gefäße
Q01.1	Nasofrontale Enzephalozele	Q28.01	Angeborene arteriovenöse Fistel der präzerebralen Gefäße
Q01.2	Okzipitale Enzephalozele	Q28.08	Sonst angeborene art-ven Fehlbild d präzerebralen Gefäße
Q01.8	Enzephalozele sonstiger Lokalisationen	Q28.09	Angeborene art-ven Fehlbild d präzerebr Gefäße, nnbez
Q01.9	Enzephalozele, nnbez	Q28.10	Angeborenes Aneurysma der präzerebralen Gefäße
Q03.0	Fehlbildungen Aquaeductus cerebri	Q28.11	Angeborene Fistel der präzerebralen Gefäße
Q03.1	Atresie Apertura mediana/Aperturae laterales 4. Ventrikel	Q28.18	Sonst angeborene Fehlbild d präzerebralen Gefäße
Q03.8	Sonstiger angeborener Hydrozephalus	Q28.19	Angeborene Fehlbild d präzerebralen Gefäße, nnbez
Q03.9	Angeborener Hydrozephalus, nnbez	Q28.20	Angeborenes art-ven Aneurysma d zerebralen Gefäße
Q04.0	Angeborene Fehlbildungen Corpus callosum	Q28.21	Angeborene arteriovenöse Fistel der zerebralen Gefäße
Q04.1	Arrhinenzephalie	Q28.28	Sonst angeborene art-ven Fehlbild d zerebralen Gefäße
Q04.2	Holoprosenzephalie-Syndrom	Q28.29	Angeborene art-ven Fehlbild d zerebr Gefäße, nnbez
Q04.3	Sonstige Reduktionsdeformitäten Gehirn	Q28.30	Angeborenes Aneurysma der zerebralen Gefäße
Q04.4	Septooptische Dysplasie	Q28.31	Angeborene Fistel der zerebralen Gefäße
Q04.5	Megalenzephalie	Q28.38	Sonstige angeborene Fehlbildungen der zerebralen Gefäße
Q04.6	Angeborene Gehirnzysten	Q28.39	Angeborene Fehlbild d zerebr Gefäße, nnbez
Q04.8	Sonst nb angeborene Fehlbildungen Gehirn	Q30.0	Choanalatresie
Q05.0	Zervikale Spina bifida m Hydrozephalus	Q31.0	Kehlkopfsegel
Q05.1	Thorakale Spina bifida m Hydrozephalus	Q31.1	Angeborene subglottische Stenose
Q05.2	Lumbale Spina bifida m Hydrozephalus	Q31.2	Hypoplasie Kehlkopf
Q05.3	Sakrale Spina bifida m Hydrozephalus	Q31.3	Laryngozele (angeboren)
Q05.4	Nnbez Spina bifida m Hydrozephalus	Q31.5	Angeb Laryngomalazie
Q05.5	Zervikale Spina bifida oh Hydrozephalus	Q31.8	Sonst angeborene Fehlbildungen Kehlkopf
Q05.6	Thorakale Spina bifida oh Hydrozephalus	Q31.9	Angeborene Fehlbildung Kehlkopf, nnbez
Q05.7	Lumbale Spina bifida oh Hydrozephalus	Q32.0	Angeborene Tracheomalazie
Q05.8	Sakrale Spina bifida oh Hydrozephalus	Q32.1	Sonstige angeborene Fehlbildungen Trachea
Q05.9	Spina bifida, nnbez	Q32.2	Angeborene Bronchomalazie
Q06.0	Amyelie	Q32.3	Angeborene Bronchusstenose
Q06.1	Hypoplasie u Dysplasie Rückenmark	Q32.4	Sonst angeborene Fehlbildungen Bronchien
Q06.2	Diastematomyelie	Q33.0	Angeborene Zystenlunge
Q06.3	Sonst angeborene Fehlbildungen Cauda equina	Q33.2	Lungensequestration (angeboren)
Q06.4	Hydromyelie	Q33.3	Agenesie Lunge
Q06.8	Sonst nb angeborene Fehlbildungen RM	Q33.4	Angeborene Bronchiektasie
Q07.0	Arnold-Chiari-Syndrom	Q33.6	Hypoplasie u Dysplasie Lunge
Q15.0	Angeborenes Glaukom	Q37.0	Spalte harter Gaumen m beidseitiger Lippenpalte
Q20.0	Truncus arteriosus communis	Q37.1	Spalte harter Gaumen m einseitiger Lippenpalte
Q20.1	Re Doppelausstromventrikel [Double outlet right ventricle]	Q37.2	Spalte weicher Gaumen m beidseitiger Lippenpalte
Q20.2	Linker Doppelausstromventrikel [Double outlet left ventricle]	Q37.3	Spalte weicher Gaumen m einseitiger Lippenpalte
Q20.3	Diskordante ventrikuloarterielle Verbindung	Q37.4	Spalte harter/weicher Gaumen m beidseitiger Lippenpalte
Q20.4	Doppeleinstromventrikel [Double inlet ventricle]	Q37.5	Spalte harter/weicher Gaumen m einseitiger Lippenpalte
Q20.5	Diskordante atrioventrikuläre Verbindung	Q37.8	Gaumenspalte, nnb, m beidseitiger Lippenpalte
Q21.1	Vorhofseptumdefekt	Q37.9	Gaumenspalte, nnb, m einseitiger Lippenpalte
Q21.2	Defekt Vorhof- u Kammerseptum	Q38.7	Schlundtasche
Q21.3	Fallot-Tetralogie	Q39.0	Ösophagusatresie oh Fistel
Q21.4	Aortopulmonaler Septumdefekt	Q39.1	Ösophagusatresie m Ösophagotrachealfistel
Q22.0	Pulmonalklappenatresie	Q39.2	Angeborene Ösophagotrachealfistel o Atresie
Q22.1	Angeborene Pulmonalklappenstenose	Q39.3	Angeborene Ösophagusstenose u -striktur
Q22.4	Angeborene Trikuspidalklappenstenose	Q39.4	Ösophagusmembran
Q22.5	Ebstein-Anomalie	Q41.0	Angeb(s) Fehlen, Atresie u Stenose Duodenum
Q22.6	Hypoplastisches Rechtsherzsyndrom	Q41.1	Angeb(s) Fehlen, Atresie u Stenose Jejunum
Q22.8	Sonst angeborene Fehlbildungen Trikuspidalklappe	Q41.2	Angeb(s) Fehlen, Atresie u Stenose Ileum
Q22.9	Angeborene Fehlbildung Trikuspidalklappe, nnb	Q41.8	Angeb(s) Fehlen, Atresie u Stenose so nb Teile Dünndarm
Q23.0	Angeborene Aortenklappenstenose	Q41.9	Angeb(s) Fehlen, Atresie u Stenose Dünndarm, Teil nnb
Q23.1	Angeborene Aortenklappeninsuffizienz	Q42.0	Angeb(s) Fehlen, Atresie u Stenose Rektum m Fistel
Q23.2	Angeborene Mitralklappenstenose	Q42.1	Angeb(s) Fehlen, Atresie u Stenose Rektum oh Fistel
Q23.3	Angeborene Mitralklappeninsuffizienz	Q42.2	Angeb(s) Fehlen, Atresie u Stenose Anus m Fistel
Q23.4	Hypoplastisches Linksherzsyndrom	Q42.3	Angeb(s) Fehlen, Atresie u Stenose Anuss oh Fistel
Q23.8	Sonst angeborene Fehlbildungen Aorten- u Mitralklappe	Q42.8	Angeb(s) Fehlen, Atresie u Stenose sonst Teile Dickdarm
Q23.9	Angeborene Fehlbildung Aorten- u Mitralklappe, nnb	Q42.9	Angeb(s) Fehlen, Atresie u Stenose Dickdarm, Teil nnb
Q24.2	Cor triatriatum	Q43.0	Meckel-Divertikel
Q24.3	Infundibuläre Pulmonalstenose	Q43.1	Hirschsprung-KH

Q43.2	Sonstige angeborene Funktionsstörung Kolon	Q85.8	Sonstige Phakomatosen, aonkl
Q43.3	Angeborene Fehlbildungen, die Darmfixation betreffen	Q85.9	Phakomatose, nnbez
Q44.2	Atresie Gallengänge	Q86.1	Antiepileptika-Embryopathie
Q44.3	Angeborene Stenose u Striktur Gallengänge	Q86.2	Warfarin-Embryopathie
Q44.6	Zystische Leberkrankheit [Zystenleber]	Q86.8	Sonst angeborene Fehlbildungssynd bek äußere Ursachen
Q44.7	Sonstige angeborene Fehlbildungen Leber	Q87.0	Angeb FehlbildSynd m vorwiegender Beteiligung Gesicht
Q45.0	Agnesie, Aplasie u Hypoplasie Pankreas	Q87.1	Angeb FehlbildSynd vorw m Kleinwuchs einherg
Q45.1	Pancreas anulare	Q87.2	Angeb FehlbildSynd m vorwiegend Beteiligung Extrem
Q45.2	Angeborene Pankreaszyste	Q87.3	Angeb FehlbSynd m verm GewWachstum früh Kindesalter
Q45.3	Sonst angeb Fehlbild Pankreas u Ductus pancreaticus	Q87.4	Marfan-Syndrom
Q56.0	Hermaphroditismus, aonkl	Q87.5	Sonst angeb FehlbildSynd m sonst Skelettveränderungen
Q56.1	Pseudohermaphroditismus masculinus, aonkl	Q87.8	Sonst nb angeborene Fehlbildungssynde, aonkl
Q56.2	Pseudohermaphroditismus femininus, aonkl	Q89.1	Angeborene Fehlbildungen Nebenniere
Q56.3	Pseudohermaphroditismus, nnbez	Q89.4	Siamesische Zwillinge
Q56.4	Unbestimmtes Geschlecht, nnbez	Q89.7	Multiple angeborene Fehlbildungen, ank
Q60.0	Nierenagenesie, einseitig	Q89.8	Sonstige nb angeborene Fehlbildungen
Q60.1	Nierenagenesie, beidseitig	Q90.0	Trisomie 21, meiotische Non-disjunction
Q60.2	Nierenagenesie, nnbez	Q90.1	Trisomie 21, Mosaik (mitotische Non-disjunction)
Q60.3	Nierenhypoplasie, einseitig	Q90.2	Trisomie 21, Translokation
Q60.4	Nierenhypoplasie, beidseitig	Q90.9	Down-Syndrom, nnbez
Q60.5	Nierenhypoplasie, nnbez	Q91.0	Trisomie 18, meiotische Non-disjunction
Q60.6	Potter-Syndrom	Q91.1	Trisomie 18, Mosaik (mitotische Non-disjunction)
Q61.1	Polyzyst Niere, autosom-rez	Q91.2	Trisomie 18, Translokation
Q64.1	Ekstrophie Harnblase	Q91.3	Edwards-Syndrom, nnbez
Q64.2	Angeborene Urethralklappen im hinteren Teil Hamröhre	Q91.4	Trisomie 13, meiotische Non-disjunction
Q64.3	So Atresie u (angeb) Stenose Urethra u Harnblasenhals	Q91.5	Trisomie 13, Mosaik (mitotische Non-disjunction)
Q74.3	Arthrogryposis multiplex congenita	Q91.6	Trisomie 13, Translokation
Q75.0	Kraniosynostose	Q91.7	Patau-Syndrom, nnbez
Q75.1	Dysostosis craniofacialis	Q92.0	Vollständige Trisomie, meiotische Non-disjunction
Q75.2	Hypertelorismus	Q92.1	Vollständige Trisomie, Mosaik (mitotische Non-disjunction)
Q75.3	Makrozephalie	Q92.2	Partielle Trisomie, Majorform
Q75.4	Dysostosis mandibulofacialis	Q92.3	Partielle Trisomie, Minorform
Q75.5	Okulo-mandibulo-faziales Syndrom	Q92.4	Chromosomenduplikat, nur in Prometaphase sichtbar
Q75.8	So nb angeb Fehlbild Schädel-/Gesichtsschädelknochen	Q92.5	Chromosomenduplikat m so komplexen Rearrangements
Q75.9	Angeb Fehlbild Schädel-/Gesichtsschädelknochen, nnbez	Q92.6	Überzählige Marker-Chromosomen
Q76.1	Klippel-Feil-Syndrom	Q92.7	Triploidie u Polyploidie
Q77.0	Achondrogenesie	Q92.8	Sonst nb Trisomien u partielle Trisomien Autosomen
Q77.1	Thanatophore Dysplasie	Q92.9	Trisomie u partielle Trisomie Autosomen, nnb
Q77.2	Kurzripp-Polydaktylie-Syndrome	Q93.0	Vollständige Monosomie, meiotische Non-disjunction
Q77.3	Chondrodysplasia-punctata-Syndrome	Q93.1	Vollst Monosomie, Mosaik (mitotische Non-disjunction)
Q77.4	Achondroplasia	Q93.2	Ringchromosomen u dizentrische Chromosomen
Q77.5	Diastrophische Dysplasie	Q93.3	Deletion kurzer Arm Chromosom 4
Q77.6	Chondroektodermale Dysplasie	Q93.4	Deletion kurzer Arm Chromosom 5
Q77.7	Dysplasia spondyloepiphysaria	Q93.5	Sonstige Deletionen Chromosomenteil
Q77.8	So Osteochondrodysp m WachstStör Röhrenkn u WS	Q93.6	Deletionen, nur in Prometaphase sichtbar
Q77.9	Osteochondrodysp m WachstStör Röhrenkn u WS, nnbez	Q93.7	Deletionen m so komplexen Rearrangements
Q78.0	Osteogenesis imperfecta	Q93.8	Sonstige Deletionen Autosomen
Q78.1	Polyostot fibrös Dysplas [Jaffé-Lichtenstein-Synd]	Q93.9	Deletion Autosomen, nnbez
Q78.2	Marmorknochenkrankheit	Q95.2	Balanciert Rearrangement Autosomen b abn Individuum
Q78.3	Progrediente diaphysäre Dysplasie	Q95.3	Balanc Rearrangement Gonosom/Autosom b abn Individuum
Q78.4	Enchondromatose	Q95.4	Individuen m Marker-Heterochromatin
Q78.6	Angeborene multiple Exostosen	Q95.5	Individuen m autosomaler Bruchstelle
Q78.9	Osteochondrodysplasie, nnbez	Q95.8	So balanciert Chromosom-Rearrangement u Strukt-Marker
Q79.0	Angeborene Zwerchfellhernie	Q95.9	Balanciert Chromosom-Rearrangement u Strukt-Marker, nnb
Q79.1	Sonst angeborene Fehlbildungen Zwerchfell	Q99.0	Chimäre 46,XX/46,XY
Q79.2	Exomphalus	Q99.1	Hermaphroditismus verus mit Karyotyp 46,XX
Q79.3	Gastroschisis	Q99.2	Fragiles X-Chromosom
Q79.4	Bauchdeckenaplasie-Syndrom	R02	Gangrän, aonkl
Q79.5	Sonst angeborene Fehlbildungen Bauchdecke	R16.2	Hepatomegalie verbunden m Splenomegalie, ank
Q79.6	Ehlers-Danlos-Syndrom	R29.1	Meningismus
Q80.0	Ichthyosis vulgaris	R40.2	Koma, nnbez
Q80.1	X-chromosomal-rezessive Ichthyosis	R56.8	So+nnb Krämpfe
Q80.2	Lamelläre Ichthyosis	S01.35	Offene Wunde, Tuba auditiva
Q80.3	Bullöse kongenitale ichthyosiforme Erythrodermie	S01.36	Offene Wunde, Gehörknöchelchen
Q80.4	Ichthyosis congenita gravis [Harlekinfetus]	S01.37	Offene Wunde, Trommelfell
Q80.8	Sonstige Ichthyosis congenita	S01.38	Offene Wunde, Innenohr
Q80.9	Ichthyosis congenita, nnbez	S01.39	Offene Wunde, sonst+mehrere Teile Ohr Gehörstrukturen
Q82.4	Ektodermale Dysplasie (anhidrotisch)	S01.50	Offene Wunde, Mund, Teil nnbez
Q85.0	Neurofibromatose (nicht bösartig)	S01.52	Offene Wunde, Wangenschleimhaut
Q85.1	Tuberöse (Hirn-) Sklerose	S01.53	Offene Wunde, Zahnfleisch (Processus alveolaris)

S01.54	Offene Wunde, Zunge u Mundboden	S13.11	Luxation Halswirbel, C1/C2
S01.55	Offene Wunde, Gaumen	S13.12	Luxation Halswirbel, C2/C3
S01.59	Offene Wunde, sonstige+mehrere Teile Lippe Mundhöhle	S13.13	Luxation Halswirbel, C3/C4
S02.0	Schädeldachfraktur	S13.14	Luxation Halswirbel, C4/C5
S02.1	Schädelbasisfraktur	S13.15	Luxation Halswirbel, C5/C6
S02.2	Nasenbeinfraktur	S13.16	Luxation Halswirbel, C6/C7
S02.3	Fraktur Orbitaboden	S13.17	Luxation Halswirbel, C7/T1
S02.4	Fraktur Jochbein u Oberkiefer	S13.18	Luxation Halswirbel, sonstige
S02.60	Unterkieferfraktur, Teil nnbez	S13.2	Luxation sonst+nnb Teile im Bereich Hals
S02.61	Unterkieferfraktur, Processus condylaris	S13.3	Multiple Luxationen im Bereich Hals
S02.62	Unterkieferfraktur, Subkondylär	S14.0	Kontusion Ödem zervikales Rückenmark
S02.63	Unterkieferfraktur, Processus coronoideus	S14.10	Verletzungen zervikales Rückenmark, nnb
S02.64	Unterkieferfraktur, Ramus mandibulae, nnbez	S14.11	Komplette QS-Verletzt zervikal RM
S02.65	Unterkieferfraktur, Angulus mandibulae	S14.12	Zentr Halsmarkverletzt (inkompl QS-Verletzt)
S02.66	Unterkieferfraktur, Symphysis mandibulae	S14.13	Sonst inkompl QS-Verletzt, zervikal RM
S02.67	Unterkieferfraktur, Pars alveolaris	S14.2	Verletzung Nervenwurzeln Halswirbelsäule
S02.68	Unterkieferfx, Corpus mandibulae, sonst+nnb Teile	S14.3	Verletzung Plexus brachialis
S02.69	Unterkieferfraktur, mehrere Teile	S14.5	Verletzung zervikaler sympathischer Nerven
S05.2	Rißverletzt/Ruptur Auge m Prolaps/Verlust intraok Gewebe	S14.70	Verletzung zervikales RM, Höhe nnb
S05.3	Rißverletzt Auge ohne Prolaps/Verlust intraok Gewebe	S14.71	Verletzung Rückenmark, C1
S05.4	Penetrierende Wunde d Orbita m/oh Fremdkörper	S14.72	Verletzung Rückenmark, C2
S05.5	Penetrierende Wunde Augapfel m Fremdkörper	S14.73	Verletzung Rückenmark, C3
S05.6	Penetrierende Wunde Augapfel oh Fremdkörper	S14.74	Verletzung Rückenmark, C4
S05.7	Abriß Augapfel	S14.75	Verletzung Rückenmark, C5
S05.8	Sonstige Verletzungen Auge u Orbita	S14.76	Verletzung Rückenmark, C6
S06.0	Gehirnerschütterung	S14.77	Verletzung Rückenmark, C7
S06.1	Traumatisches Hirnödem	S14.78	Verletzung Rückenmark, C8
S06.20	Diffuse Hirn- u Kleinhirnverletzung, nnbez	S15.00	Verletzung A. carotis, Teil nnbez
S06.21	Diffuse Hirnkontusionen	S15.01	Verletzung A. carotis communis
S06.22	Diffuse Kleinhirnkontusionen	S15.02	Verletzung A. carotis externa
S06.23	Multiple intrazerebrale u zerebellare Hämatome	S15.03	Verletzung A. carotis interna
S06.28	Sonstige diffuse Hirn-/Kleinhirnverletzungen	S15.3	Verletzung V. jugularis interna
S06.30	Umschriebene Hirn-/Kleinhirnverletzung, nnb	S17.0	Zerquetschung Kehlkopf u Trachea
S06.31	Umschriebene Hirnkontusion	S17.8	Zerquetschung sonstiger Teile Hals
S06.32	Umschriebene Kleinhirnkontusion	S17.9	Zerquetschung Hals, Teil nnbez
S06.33	Umschriebenes zerebrales Hämatom	S21.1	Offene Wunde vordere Thoraxwand
S06.34	Umschriebenes zerebellares Hämatom	S21.2	Offene Wunde hintere Thoraxwand
S06.38	Sonst umschriebene Hirn-/Kleinhirnverletzungen	S21.7	Multiple offene Wunden Thoraxwand
S06.4	Epidurale Blutung	S21.80	Nnbez offene Wunde sonstiger Teile Thorax
S06.5	Traumatische subdurale Blutung	S21.83	Off Wunde (jed Teil Thorax) m Verbind zu intrathorax Verletzt
S06.6	Traumatische subarachnoidale Blutung	S21.87	Weichteilschaden I. Gr b off Fraktur od Lux Thorax
S06.70	Bewußtlos b SHT, < 30 Min	S21.88	Weichteilschaden II. Gr b off Fraktur od Lux Thorax
S06.71	Bewußtlos b SHT, 30 Min bis 24 Std	S21.89	Weichteilschaden III. Gr b of Fraktur od Lux Thorax
S06.72	Bewußtlos b SHT, > 24 h, m Rückk z vorh besteh BewGr	S21.9	Offene Wunde Thorax, Teil nnbez
S06.79	Bewußtlos b SHT, Dauer nnb	S22.00	Fraktur Brustwirbel, Höhe nnbez
S06.8	Sonstige intrakranielle Verletzungen	S22.01	Fraktur Brustwirbel, T1 u T2
S06.9	Intrakranielle Verletzung, nnbez	S22.02	Fraktur Brustwirbel, T3 u T4
S07.0	Zerquetschung Gesicht	S22.03	Fraktur Brustwirbel, T5 u T6
S07.1	Zerquetschung Schädel	S22.04	Fraktur Brustwirbel, T7 u T8
S07.8	Zerquetschung sonstiger Teile Kopf	S22.05	Fraktur Brustwirbel, T9 u T10
S07.9	Zerquetschung Kopf, Teil nnbez	S22.06	Fraktur Brustwirbel, T11 u T12
S09.2	Traumatische Trommelfellruptur	S22.1	Multiple Frakturen Brustwirbelsäule
S09.9	Nnbez Verletzung Kopf	S22.2	Fraktur Sternum
S11.01	Offene Wunde: Kehlkopf	S22.40	Rippenserienfraktur, nnbez
S11.02	Offene Wunde: Trachea, Pars cervicalis	S22.41	Rippenserienfraktur, m Beteiligung erste Rippe
S11.1	Offene Wunde mit Beteiligung Schilddrüse	S22.44	Rippenserienfraktur, m Beteiligung vier u mehr Rippen
S11.21	Offene Wunde: Rachen	S22.5	Instabiler Thorax
S11.22	Offene Wunde: Ösophagus, Pars cervicalis	S23.0	Traumatische Ruptur thorakale Bandscheibe
S12.0	Fraktur 1. Halswirbel	S23.10	Luxation Brustwirbel, Höhe nnbez
S12.1	Fraktur 2. Halswirbel	S23.11	Luxation Brustwirbel, T1/T2 u T2/T3
S12.21	Fraktur 3. Halswirbel	S23.12	Luxation Brustwirbel, T3/T4 u T4/T5
S12.22	Fraktur 4. Halswirbel	S23.13	Luxation Brustwirbel, T5/T6 u T6/T7
S12.23	Fraktur 5. Halswirbel	S23.14	Luxation Brustwirbel, T7/T8 u T8/T9
S12.24	Fraktur 6. Halswirbel	S23.15	Luxation Brustwirbel, T9/T10 u T10/T11
S12.25	Fraktur 7. Halswirbel	S23.16	Luxation Brustwirbel, T11/T12
S12.7	Multiple Frakturen Halswirbelsäule	S23.17	Luxation Brustwirbel, T12/L1
S12.8	Fraktur sonstiger Teile im Bereich Hals	S24.0	Kontusion u Ödem thorakales Rückenmark
S12.9	Fraktur im Bereich Hals, Teil nnbez	S24.10	Verletzung thorakales Rückenmark, nnbez
S13.0	Traumatische Ruptur zervikale Bandscheibe	S24.11	Kompl QS-Verletzt thorakal RM
S13.10	Luxation Halswirbel, Höhe nnbez	S24.12	Inkompl QS-Verletzt thorakal RM



S24.2	Verletzung Nervenwurzeln Brustwirbelsäule	S34.38	So+nnb Verletz Cauda equina
S24.4	Verletzung thorakaler sympathischer Nerven	S34.4	Verletzung Plexus lumbosacralis
S24.70	Verletzung thorakales RM, Höhe nnb	S34.5	Verletz sympath Nerven Lendenw-/Kreuzbein-/Beckenreg
S24.71	Verletzung Rückenmark, T1	S34.70	Verletz lumbal RM, Höhe nnb
S24.72	Verletzung Rückenmark, T2/T3	S34.71	Verletzung Rückenmark, L1
S24.73	Verletzung Rückenmark, T4/T5	S34.72	Verletzung Rückenmark, L2
S24.74	Verletzung Rückenmark, T6/T7	S34.73	Verletzung Rückenmark, L3
S24.75	Verletzung Rückenmark, T8/T9	S34.74	Verletzung Rückenmark, L4
S24.76	Verletzung Rückenmark, T10/T11	S34.75	Verletzung Rückenmark, L5
S24.77	Verletzung Rückenmark, T12	S34.76	Verletz RM, S1
S25.0	Verletzung Aorta thoracica	S34.77	Verletz RM, S2-S5
S25.1	Verletzung Truncus brachiocephalicus od A.subclavia	S35.0	Verletzung Aorta abdominalis
S25.2	Verletzung V. cava superior	S35.1	Verletzung V. cava inferior
S25.3	Verletzung V. brachiocephalica od V.subclavia	S35.2	Verletzung Truncus coeliacus od A mesenterica
S26.0	Traumatisches Hämoperikard	S35.3	Verletzung V. portae od V. lienalis
S26.81	Prellung Herz	S35.4	Verletzung von Blutgefäßen Niere
S26.82	Rißverletzung Herz oh Eröffnung Herzhöhle	S35.5	Verletzung von Blutgefäßen Iliakalregion
S26.83	Rißverletzung Herz m Eröffnung Herzhöhle	S35.7	Verletz mehr Blutgef in Höhe Abd LumbosakrGeg Becken
S26.88	Sonstige Verletzungen Herz	S35.8	Verletzung so Blutgef in Höhe Abd LumbosakrGeg Becken
S26.9	Verletzung Herz, nnbez	S35.9	Verletzung nnb Blutgefäß in Höhe Abd Lumbosakr Becken
S27.0	Traumatischer Pneumothorax	S36.01	Hämatom Milz
S27.1	Traumatischer Hämatothorax	S36.02	Kapselriß Milz, o größeren Einriß Parenchym
S27.2	Traumatischer Hämatothorax	S36.03	Rißverletzung Milz m Beteiligung Parenchym
S27.32	Rißverletzung Lunge	S36.10	Verletzung Leber, nnbez
S27.38	Sonst+nnbez Verletzungen Lunge	S36.11	Prellung u Hämatom Leber
S27.4	Verletzung eines Bronchus	S36.12	Rißverletzung Leber, nnbez
S27.5	Verletzung Trachea, Pars thoracica	S36.13	Leichte Rißverletzung Leber
S27.6	Verletzung Pleura	S36.14	Mittelschwere Rißverletzung Leber
S27.7	Multiple Verletzungen intrathorakaler Organe	S36.15	Schwere Rißverletzung Leber
S27.81	Verletzung Zwerchfell	S36.16	Sonstige Verletzungen Leber
S27.82	Verletzung Ductus thoracicus	S36.17	Verletzung Gallenblase
S27.83	Verletzung Ösophagus, Pars thoracica	S36.18	Verletzung Gallengang
S27.84	Verletzung Thymus	S36.40	Verletzung Dünndarm, Teil nnbez
S27.88	Verletzung sonst nb intrathorakale Organe u Strukturen	S36.50	Verletzung Dickdarm, Teil nnbez
S27.9	Verletzung eines nnbez intrathorakalen Organes	S36.52	Verletzung Colon transversum
S28.0	Brustkorberquetschung	S36.53	Verletzung Colon descendens
S28.1	Traumatische Amputation eines Teiles Thorax	S36.59	Verletzung sonst+mehrere Teile Dickdarm
S31.0	Offene Wunde Lumbosakralgegend Becken	S36.6	Verletzung Rektum
S31.1	Offene Wunde Bauchdecke	S36.7	Verletzung mehrerer intraabdominaler Organe
S31.3	Offene Wunde Skrotum u Testes	S36.81	Verletzung Peritoneum
S31.7	Multiple offene Wunden Abdomen LumbosakrGeg Becken	S36.83	Verletzung Retroperitoneum
S31.80	Offene Wunde sonst+nnb Teile Abdomen	S37.02	Rißverletzung Niere
S31.83	Off Wunde (jd T Abd LumbGeg Beck) m Verb intraabd Verl	S37.1	Verletzung Harnleiter
S31.87	Weichteilschaden I. Gr b off Fraktur od Lux LWS u Be	S38.0	Zerquetschung äußere Genitalorgane
S31.88	Weichteilschaden II. Gr b off Fraktur od Lux LWS u Be	S38.1	Zerquetschung so+nnb Teile Abd LumbosakrGeg Becken
S31.89	Weichteilschaden III. Gr b off Fraktur od Lux LWS u Be	S38.3	Traumat Abtrenn so+nnb Teile Abd LumbosakrGeg Becken
S32.00	Fraktur Lendenwirbel, Höhe nnbez	S42.21	Fraktur, proximales Ende Humerus, Kopf
S32.01	Fraktur Lendenwirbel, L1	S42.29	Fraktur, proximales Ende Humerus, sonst+multiple Teile
S32.02	Fraktur Lendenwirbel, L2	S42.3	Fraktur, Humerusschaft
S32.03	Fraktur Lendenwirbel, L3	S45.0	Verletzung A. axillaris
S32.04	Fraktur Lendenwirbel, L4	S45.1	Verletzung A. brachialis
S32.05	Fraktur Lendenwirbel, L5	S45.2	Verletzung V. axillaris od V. brachialis
S32.1	Fraktur Os sacrum	S45.3	Verletzung oberfl Venen in Höhe Schulter u Oberarm
S32.2	Fraktur Os coccygis	S45.7	Verletzung mehr Blutgefäße in Höhe Schulter u Oberarm
S32.82	Fraktur, Lendenwirbelsäule u Kreuzbein, Teil nnb	S45.8	Verletzung sonst Blutgefäße in Höhe Schulter u Oberarm
S32.89	Fraktur, sonst u multiple Teile Becken	S45.9	Verletzung nnb Blutgefäß in Höhe Schulter u Oberarm
S33.0	Traumatische Ruptur einer lumbalen Bandscheibe	S47	Zerquetschung, Schulter Oberarm
S33.10	Luxation Lendenwirbel, Höhe nnbez	S55.0	Verletzung A. ulnaris, in Höhe Unterarm
S33.11	Luxation Lendenwirbel, L1/L2	S55.1	Verletzung A. radialis, in Höhe Unterarm
S33.12	Luxation Lendenwirbel, L2/L3	S55.2	Verletzung von Venen, in Höhe Unterarm
S33.13	Luxation Lendenwirbel, L3/L4	S55.7	Verletzung mehrerer Blutgefäße, in Höhe Unterarm
S33.14	Luxation Lendenwirbel, L4/L5	S55.8	Verletzung sonst Blutgefäße, in Höhe Unterarm
S33.15	Luxation Lendenwirbel, L5/S1	S55.9	Verletzung eines nnb Blutgefäßes, in Höhe Unterarm
S34.0	Kontusion Ödem lumbales RM [Conus medullaris]	S57.0	Zerquetschung, Ellenbogen
S34.10	Kompl QS-Verletz lumbal RM	S57.8	Zerquetschung, sonstiger Teile Unterarm
S34.11	Inkompl QS-Verletz lumbal RM	S57.9	Zerquetschung Unterarm, Teil nnbez
S34.18	Sonst Verletz lumbal RM	S62.8	Fraktur sonst+nnb Teile Handgelenk u Hand
S34.2	Verletz von Nervenwurzeln Lendenwirbelsäule Kreuzbein	S65.0	Verletzung A. ulnaris, in Höhe Handgelenk u Hand
S34.30	Kompl traumat Cauda- (equina-) Synd	S65.1	Verletzung A. radialis, in Höhe Handgelenk u Hand
S34.31	Inkompl traumat Cauda- (equina-) Synd	S65.2	Verletzung Gefäße Arcus palmaris superficialis

S65.3	Verletzung Gefäße Arcus palmaris profundus	T21.33	Verbrennung 3. Grades des Rumpfes: Bauchdecke
S65.4	Verletzung ein/mehr Blutgefäße, Daumen	T21.34	Verbrennung 3. Grades des Rumpfes: Rücken [jeder Teil]
S65.5	Verletzung ein/mehr Blutgefäße, sonst Finger	T21.35	Verbrennung 3. Grades des Rumpfes: (Äußeres) Genitale
S65.7	Verletzung mehr Blutgefäße in Höhe Handgelenk u Hand	T21.39	Verbrennung 3. Grades des Rumpfes: Sonstige Teile
S65.8	Verletzung sonst Blutgefäße in Höhe Handgelenk u Hand	T21.70	Verätzung 3. Grades des Rumpfes: Teil nnbez
S65.9	Verletzung nnb Blutgefäß im Ber Handgelenk u Hand	T21.71	Verätzung 3. Grades des Rumpfes: Brustdrüse [Mamma]
S67.0	Zerquetschung Daumen ein /mehr sonstiger Finger	T21.72	Verätz 3. Grades des Rumpfes: ThorW m Ausn BrDrü/-warze
S67.8	Zerquetschung sonst+nnb Teile Handgelenk Hand	T21.73	Verätzung 3. Grades des Rumpfes: Bauchdecke
S70.1	Prellung Oberschenkel	T21.74	Verätzung 3. Grades des Rumpfes: Rücken [jeder Teil]
S75.7	Verletzt mehr Blutgefäße, in Höhe Hüfte u Oberschenkel	T21.75	Verätzung 3. Grades des Rumpfes: (Äußeres) Genitale
S75.8	Verletzt sonst Blutgefäße, in Höhe Hüfte u Oberschenkel	T21.79	Verätzung 3. Grades des Rumpfes: Sonstige Teile
S75.9	Verletzt nnb Blutgefäß, in Höhe Hüfte u Oberschenkel	T22.30	Verbr 3. Gr Schult/Arm, ausgen Handgel/Hand: Teil nnbez
S77.0	Zerquetschung Hüfte	T22.31	Verbr 3. Gr Schult/Arm, ausgen Handgel/Hand: UA u EILB
S77.1	Zerquetschung Oberschenkel	T22.32	Verbr 3. Gr Schult/Arm, ausgen Handg/Hand: (O-)A u Schult
S77.2	Zerquetschung m Beteiligung Hüfte Oberschenkel	T22.33	Verbr 3. Gr Schult/Arm, ausgen Handgel/Hand: Achselhöhle
S82.11	Fraktur proximales Ende Tibia, m Fraktur Fibula (jeder Teil)	T22.70	Verätz 3. Gr Schult/Arm, ausgen Handgel/Hand: Teil nnbez
S82.41	Fraktur Fibula, isoliert, proximales Ende	T22.71	Verätz 3. Gr Schult/Arm, ausgen Handgel/Hand: UA u EILB
S85.1	Verletzung A. tibialis (anterior) (posterior)	T22.72	Verätz 3. Gr Schult/Arm, ausg Handg/Hand: (O-)A u Schult
S85.2	Verletzung A. peronea	T22.73	Verätz 3. Gr Schult/Arm, ausgen Handg/Hand: Achselhöhle
S85.7	Verletzung mehr Blutgefäße in Höhe Unterschenkel	T23.3	Verbrennung 3. Grades des Handgelenkes und der Hand
S85.9	Verletzung nnb Blutgefäß in Höhe Unterschenkel	T23.7	Verätzung 3. Grades des Handgelenkes und der Hand
S87.0	Zerquetschung Knie	T24.3	Verbrennung 3. Gr Hüfte/Bein, ausgenommen Knöchel/Fuß
S87.8	Zerquetschung sonst+nnb Teile Unterschenkel	T24.7	Verätzung 3. Gr Hüfte/Bein, ausgenommen Knöchel/Fuß
S95.0	Verletzung A. dorsalis pedis	T25.3	Verbrennung 3. Gr Knöchel/Fuß
S95.1	Verletzung A. plantaris pedis	T25.7	Verätzung 3. Gr Knöchel/Fuß
S95.2	Verletzung Venen Fußrücken	T26.0	Verbrennung des Augenlides und der Periokularregion
S95.7	Verletzt mehr Blutgefäße in Höhe Knöchel Fuß	T26.1	Verbrennung der Kornea und des Konjunktivalsackes
S95.8	Verletzt sonst Blutgefäße in Höhe Knöchel Fuß	T26.2	Verbr m nachfolgender Ruptur u Destruktion des Augapfels
S95.9	Verletzt eines nnb Blutgefäßes in Höhe Knöchel Fuß	T26.3	Verbr sonst Teile des Auges u seiner Anhangsgebilde
S97.0	Zerquetschung OSG	T26.4	Verbr des Auges u seiner Anhangsgebilde, Teil nnbez
S97.1	Zerquetschung ein/mehr Zehen	T26.5	Verätzung des Augenlides und der Periokularregion
S97.8	Zerquetschung sonst Teile OSG Fuß	T26.6	Verätzung der Kornea und des Konjunktivalsackes
T02.00	Frakturen m Bet von Kopf u Hals, geschlossen od onA	T26.7	Verätz m nachfolgender Ruptur u Destruktion des Augapfels
T02.01	Frakturen m Beteiligung von Kopf u Hals, offen	T26.8	Verätzung sonst Teile des Auges u seiner Anhangsgebilde
T02.11	Fx m Bet Thor LumbosGeg od Thor Becken, offen	T26.9	Verätzung des Auges u seiner Anhangsgebilde, Teil nnbez
T02.40	Fx m Bet mehr Reg beider ob Extremitäten, geschl od onA	T27.0	Verbrennung des Kehlkopfes und der Trachea
T02.41	Frakturen m Bet mehr Reg beider ob Extremitäten, offen	T27.1	Verbr des Kehlkopfes u der Trachea m Betteilg der Lunge
T02.50	Fx m Bet mehr Reg beider unt Extremitäten, geschl od onA	T27.2	Verbrennung sonstiger Teile der Atemwege
T02.51	Frakturen m Bet mehr Reg beider unt Extremitäten, offen	T27.3	Verbrennung der Atemwege, Teil nicht näher bezeichnet
T02.60	Fx m Bet mehr Reg obere/untere Extr, geschl od onA	T27.4	Verätzung des Kehlkopfes und der Trachea
T02.61	Fx m Bet mehr Reg obere/untere Extr, offen	T27.5	Verätz des Kehlkopfes u der Trachea m Betteilg der Lunge
T02.70	Fx m Bet Thor Lumbos Extr od Thor Beck Extr, geschl/onA	T27.6	Verätzung sonstiger Teile der Atemwege
T02.71	Fx m Bet Thor Lumbos Extr od Thor Beck Extr, offen	T27.7	Verätzung der Atemwege, Teil nicht näher bezeichnet
T04.0	Zerquetschungen m Beteiligung von Kopf u Hals	T28.0	Verbrennung des Mundes und des Rachens
T04.1	Zerquetsch m Bet Thor Abd, Thor Lumbos od Thor Becken	T28.1	Verbrennung des Ösophagus
T04.2	Zerquetsch m Bet mehr Regionen obere Extremität(en)	T28.2	Verbrennung sonstiger Teile des Verdauungstraktes
T04.3	Zerquetsch m Bet mehr Regionen untere Extremität(en)	T28.3	Verbrennung innerer Organe des Urogenitaltraktes
T04.4	Zerquetsch m Bet mehr Reg obere/untere Extremitäten	T28.4	Verbrennung sonstiger und nnbez innerer Organe
T04.7	Zerquetsch m Bet Th/Abd/Ex, Th/Lumbos/Extr od Th/Be/Ex	T28.5	Verätzung des Mundes und des Rachens
T04.8	Zerquetsch m Bet sonst Kombinat von Körperregionen	T28.6	Verätzung des Ösophagus
T04.9	Multiple Zerquetschungen, nnbez	T28.7	Verätzung sonstiger Teile des Verdauungstraktes
T05.8	Traumat Amputat m Bet so Kombinat von Körperregionen	T28.8	Verätzung innerer Organe des Urogenitaltraktes
T06.0	Komb Verletz Gehirn Hirnnerven Nerven RM in Halshöhe	T28.9	Verätzung sonstiger und nnbez innerer Organe
T06.1	Verletzung Nerven RM m Bet mehr sonst Körperregionen	T29.0	Verbrennungen mehrerer Körperregionen nnbez Grades
T06.3	Verletzung Blutgefäße m Bet mehr Körperregionen	T29.3	Verbr mehr Körperreg, wobei mind eine Verbr 3. Gr angeg
T08.0	Fraktur WS, Höhe nnb, geschlossen od onA	T29.4	Verätzungen mehrerer Körperregionen nnbez Grades
T08.1	Fraktur Wirbelsäule, Höhe nnbez, Offen	T29.7	Verätz mehr Körperreg, wobei mind eine Verätz 3. Gr angeg
T09.1	Offene Wunde des Rumpfes, Höhe nnbez	T31.22	Verbr 20-29% KöOF: 20-29% Verbr 3. Gr
T09.3	Verletzung Rückenmark, Höhe nnbez	T31.32	Verbr 30-39% KöOF: 20-29% Verbr 3. Gr
T09.4	Verletzt nnb Nerven Nervenwurzeln u Plexus im Ber Rumpf	T31.33	Verbr 30-39% KöOF: 30-39% Verbr 3. Gr
T09.6	Traumatische Amputation Rumpf, Höhe nnb	T31.42	Verbr 40-49% KöOF: 20-29% Verbr 3. Gr
T11.4	Verletzung nnb Blutgefäß obere Extremität, Höhe nnb	T31.43	Verbr 40-49% KöOF: 30-39% Verbr 3. Gr
T13.4	Verletzt nnb Blutgefäß untere Extremität, Höhe nnbez	T31.44	Verbr 40-49% KöOF: 40-49% Verbr 3. Gr
T14.5	Verletzung ein/mehr Blutgefäße an nnb Körperregion	T31.50	Verbr 50-59% KöOF: < 10% od nnbez Anteil Verbr 3. Gr
T14.7	Zerquetsch u traumatische Amputation nnb Körperregion	T31.51	Verbr 50-59% KöOF: 10-19% Verbr 3. Gr
T20.3	Verbrennung 3. Grades des Kopfes und des Halses	T31.52	Verbr 50-59% KöOF: 20-29% Verbr 3. Gr
T20.7	Verätzung 3. Grades des Kopfes und des Halses	T31.53	Verbr 50-59% KöOF: 30-39% Verbr 3. Gr
T21.30	Verbrennung 3. Grades des Rumpfes: Teil nnbez	T31.54	Verbr 50-59% KöOF: 40-49% Verbr 3. Gr
T21.31	Verbrennung 3. Grades des Rumpfes: Brustdrüse [Mamma]	T31.55	Verbr 50-59% KöOF: 50-59% Verbr 3. Gr
T21.32	Verbr 3. Grades des Rumpfes: ThorW m Ausn BrDrü/-warze	T31.60	Verbr 60-69% KöOF: < 10% od nnbez Anteil Verbr 3. Gr

T31.61	Verbr 60-69% KöOF: 10-19% Verbr 3. Gr	T32.91	Verätz 90% od mehr KöOF: 10-19% Verätz 3. Gr
T31.62	Verbr 60-69% KöOF: 20-29% Verbr 3. Gr	T32.92	Verätz 90% od mehr KöOF: 20-29% Verätz 3. Gr
T31.63	Verbr 60-69% KöOF: 30-39% Verbr 3. Gr	T32.93	Verätz 90% od mehr KöOF: 30-39% Verätz 3. Gr
T31.64	Verbr 60-69% KöOF: KöOF: 40-49% Verbr 3. Gr	T32.94	Verätz 90% od mehr KöOF: 40-49% Verätz 3. Gr
T31.65	Verbr 60-69% KöOF: 50-59% Verbr 3. Gr	T32.95	Verätz 90% od mehr KöOF: 50-59% Verätz 3. Gr
T31.66	Verbr 60-69% KöOF: 60-69% Verbr 3. Gr	T32.96	Verätz 90% od mehr KöOF: 60-69% Verätz 3. Gr
T31.70	Verbr 70-79% KöOF: < 10% od nnbez Anteil Verbr 3. Gr	T32.97	Verätz 90% od mehr KöOF: 70-79% Verätz 3. Gr
T31.71	Verbr 70-79% KöOF: 10-19% Verbr 3. Gr	T32.98	Verätz 90% od mehr KöOF: 80-89% Verätz 3. Gr
T31.72	Verbr 70-79% KöOF: 20-29% Verbr 3. Gr	T32.99	Verätz 90% od mehr KöOF: 90% od mehr Verätz 3. Gr
T31.73	Verbr 70-79% KöOF: 30-39% Verbr 3. Gr	T33.0	Oberflächliche Erfrierung des Kopfes
T31.74	Verbr 70-79% KöOF: 40-49% Verbr 3. Gr	T33.1	Oberflächliche Erfrierung des Halses
T31.75	Verbr 70-79% KöOF: 50-59% Verbr 3. Gr	T33.2	Oberflächliche Erfrierung des Thorax
T31.76	Verbr 70-79% KöOF: 60-69% Verbr 3. Gr	T33.3	Oberfl Erfrier Bauchdecke, Lumbosakralgegend u Becken
T31.77	Verbr 70-79% KöOF: 70-79% Verbr 3. Gr	T33.4	Oberflächliche Erfrierung des Armes
T31.80	Verbr 80-89% KöOF: < 10% od nnbez Anteil Verbr 3. Gr	T33.5	Oberflächliche Erfrierung des Handgelenkes und der Hand
T31.81	Verbr 80-89% KöOF: 10-19% Verbr 3. Gr	T33.6	Oberflächliche Erfrierung der Hüfte und des Oberschenkels
T31.82	Verbr 80-89% KöOF: 20-29% Verbr 3. Gr	T33.7	Oberflächliche Erfrierung des Knies und des Unterschenkels
T31.83	Verbr 80-89% KöOF: 30-39% Verbr 3. Gr	T33.8	Oberflächliche Erfrierung der Knöchelregion und des Fußes
T31.84	Verbr 80-89% KöOF: 40-49% Verbr 3. Gr	T33.9	Oberflächliche Erfrierung an sonst und nnbez Lokalisationen
T31.85	Verbr 80-89% KöOF: 50-59% Verbr 3. Gr	T34.0	Erfrierung mit Gewebsnekrose des Kopfes
T31.86	Verbr 80-89% KöOF: 60-69% Verbr 3. Gr	T34.1	Erfrierung mit Gewebsnekrose des Halses
T31.87	Verbr 80-89% KöOF: 70-79% Verbr 3. Gr	T34.2	Erfrierung mit Gewebsnekrose des Thorax
T31.88	Verbr 80-89% KöOF: 80-89% Verbr 3. Gr	T34.3	Erfri m Gewebsnekrose Bauchd, Lumbosakralgeg u Becken
T31.90	Verbr 90% od mehr KöOF:<10% od nnbez Anteil Verbr 3. Gr	T34.4	Erfrierung mit Gewebsnekrose des Armes
T31.91	Verbr 90% od mehr KöOF: 10-19 % Verbr 3. Gr	T34.5	Erfrierung mit Gewebsnekrose Handgelenk und Hand
T31.92	Verbr 90% od mehr KöOF: 20-29 % Verbr 3. Gr	T34.6	Erfrierung m Gewebsnekrose Hüfte und Oberschenkel
T31.93	Verbr 90% od mehr KöOF: 30-39 % Verbr 3. Gr	T34.7	Erfrierung m Gewebsnekrose Knie und Unterschenkel
T31.94	Verbr 90% od mehr KöOF: 40-49 % Verbr 3. Gr	T34.8	Erfrierung m Gewebsnekrose Knöchelregion und Fuß
T31.95	Verbr 90% od mehr KöOF: 50-59 % Verbr 3. Gr	T34.9	Erfrierung m Gewebsnekrose an sonst und nnbez Lok
T31.96	Verbr 90% od mehr KöOF: 60-69 % Verbr 3. Gr	T35.0	Oberflächliche Erfrierung m Beteiligung mehrerer Körperreg
T31.97	Verbr 90% od mehr KöOF: 70-79 % Verbr 3. Gr	T35.1	Erfrierung m Gewebsnekrose m Beteiligung mehr Körperreg
T31.98	Verbr 90% od mehr KöOF: 80-89% Verbr 3. Gr	T35.2	Nnbez Erfrierung des Kopfes und des Halses
T31.99	Verbr 90% od mehr KöOF: 90 % od mehr Verbr 3. Gr	T35.3	Nnbez Erfrier Thorax, Abdomen, Lumbosakralgeg u Becken
T32.22	Verätz 20-29% KöOF: 20-29% Verätz 3. Gr	T35.4	Nnbez Erfrierung der oberen Extremität
T32.32	Verätz 30-39% KöOF: 20-29% Verätz 3. Gr	T35.5	Nnbez Erfrierung der unteren Extremität
T32.33	Verätz 30-39% KöOF: 30-39% Verätz 3. Gr	T35.6	Nnbez Erfrierung mit Beteiligung mehrerer Körperregionen
T32.42	Verätz 40-49% KöOF: 20-29% Verätz 3. Gr	T35.7	Nnbez Erfrierung an nicht näher bezeichneten Lokalisationen
T32.43	Verätz 40-49% KöOF: 30-39% Verätz 3. Gr	T36.0	Vergiftung, Penizilline
T32.44	Verätz 40-49% KöOF: 40-49% Verätz 3. Gr	T36.1	Vergiftung, Cephalosporine/and ß-Laktam-Antibiotika
T32.50	Verätz 50-59% KöOF: < 10% od nnbez Anteil Verätz 3. Gr	T36.2	Vergiftung, Chloramphenicol-Gruppe
T32.51	Verätz 50-59% KöOF: 10-19% Verätz 3. Gr	T36.3	Vergiftung, Makrolide
T32.52	Verätz 50-59% KöOF: 20-29% Verätz 3. Gr	T36.4	Vergiftung, Tetrazykline
T32.53	Verätz 50-59% KöOF: 30-39% Verätz 3. Gr	T36.5	Vergiftung, Aminoglykoside
T32.54	Verätz 50-59% KöOF: 40-49% Verätz 3. Gr	T36.6	Vergiftung, Rifamycine
T32.55	Verätz 50-59% KöOF: 50-59% Verätz 3. Gr	T36.7	Vergiftung, Antimykotika b systemischer Anwendung
T32.60	Verätz 60-69% KöOF: < 10% od nnbez Anteil Verätz 3. Gr	T36.8	Vergiftung, sonst systemisch wirkende Antibiotika
T32.61	Verätz 60-69% KöOF: 10-19% Verätz 3. Gr	T36.9	Vergiftung, systemisch wirkendes Antibiotikum, nnb
T32.62	Verätz 60-69% KöOF: 20-29% Verätz 3. Gr	T37.0	Vergiftung, Sulfonamide
T32.63	Verätz 60-69% KöOF: 30-39% Verätz 3. Gr	T37.1	Vergiftung, antimykobakterielle Arzneimittel
T32.64	Verätz 60-69% KöOF: 40-49% Verätz 3. Gr	T37.2	Vergiftung, Antimalariamittel u AM gg and Blutprotozoen
T32.65	Verätz 60-69% KöOF: 50-59% Verätz 3. Gr	T37.3	Vergiftung, sonstige Antiprotozoika
T32.66	Verätz 60-69% KöOF: 60-69% Verätz 3. Gr	T37.4	Vergiftung, Anthelminthika
T32.70	Verätz 70-79% KöOF: < 10% od nnbez Anteil Verätz 3. Gr	T37.5	Vergiftung, Virostatika
T32.71	Verätz 70-79% KöOF: 10-19% Verätz 3. Gr	T37.8	Vergiftung, so nb system wirk Antiinfektiva u Antiparasitika
T32.72	Verätz 70-79% KöOF: 20-29% Verätz 3. Gr	T37.9	Vergiftung, system wirk Antiinfektiv u Antiparasitikum, nnb
T32.73	Verätz 70-79% KöOF: 30-39% Verätz 3. Gr	T38.0	Vergiftung, Glukokortikoide u synthetische Analoga
T32.74	Verätz 70-79% KöOF: 40-49% Verätz 3. Gr	T38.1	Vergiftung, Schilddrüsenhormone u Ersatzstoffe
T32.75	Verätz 70-79% KöOF: 50-59% Verätz 3. Gr	T38.2	Vergiftung, Thyreostatika
T32.76	Verätz 70-79% KöOF: 60-69% Verätz 3. Gr	T38.3	Vergift, Insulin u orale blutzuckersenk Arzneim [Antidiab]
T32.77	Verätz 70-79% KöOF: 70-79% Verätz 3. Gr	T38.4	Vergiftung, orale Kontrazeptiva
T32.80	Verätz 80-89% KöOF: < 10% od nnbez Anteil Verätz 3. Gr	T38.5	Vergiftung, sonstige Östrogene u Gestagene
T32.81	Verätz 80-89% KöOF: 10-19% Verätz 3. Gr	T38.6	Vergift, Antigonadotrop, Antiöstrogen u Antiandrogen, anokl
T32.82	Verätz 80-89% KöOF: 20-29% Verätz 3. Gr	T38.7	Vergiftung, Androgene u verwandte Anabolika
T32.83	Verätz 80-89% KöOF: 30-39% Verätz 3. Gr	T38.8	Vergift, sonst+nnb Hormone u synthet Ersatzstoffe
T32.84	Verätz 80-89% KöOF: 40-49% Verätz 3. Gr	T38.9	Vergiftung, sonst+nnb Hormon-Antagonisten
T32.85	Verätz 80-89% KöOF: 50-59% Verätz 3. Gr	T39.0	Vergiftung, Salizylate
T32.86	Verätz 80-89% KöOF: 60-69% Verätz 3. Gr	T39.1	Vergiftung, 4-Aminophenol-Derivate
T32.87	Verätz 80-89% KöOF: 70-79% Verätz 3. Gr	T39.2	Vergiftung, Pyrazolon-Derivate
T32.88	Verätz 80-89% KöOF: 80-89% Verätz 3. Gr	T39.3	Vergiftung, sonst nichtsteroidale Antiphlogistika [NSAID]
T32.90	Verätz 90% od mehr KöOF:<10% od nnbez Ant Verätz 3.Gr	T39.4	Vergiftung, Antirheumatika, ank

T39.8	Vergift, so nichtopioidhalt Analgetika u Antipyretika, aonkl	T47.4	Vergiftung, sonstige Laxanzien
T39.9	Vergift nichtopioidhalt Analget/Antipyret/Antirheumat, nnb	T47.5	Vergiftung, Digestiva
T40.0	Vergiftung, Opium	T47.6	Vergiftung, Antidiarrhoika
T40.1	Vergiftung, Heroin	T47.7	Vergiftung, Emetika
T40.2	Vergiftung, sonstige Opioide	T47.8	Vergift, sonst primär auf Magen-Darmtrakt wirk Mittel
T40.3	Vergiftung, Methadon	T47.9	Vergift, primär auf Magen-Darmtrakt wirk Arzneimittel, nnb
T40.4	Vergiftung, sonstige synthetische Betäubungsmittel	T48.0	Vergift, Oxytozin [Ocytocin] u ähnlich wirk Wehenmittel
T40.5	Vergiftung, Kokain	T48.1	Vergiftung, Muskelrelaxanzien [neuromuskuläre Blocker]
T40.6	Vergiftung, sonstige+nnb Betäubungsmittel	T48.2	Vergiftung, so+nnb, primär auf Muskulatur wirk Mittel
T40.7	Vergiftung, Cannabis (-Derivate)	T48.3	Vergiftung, Antitussiva
T40.8	Vergiftung, Lysergid [LSD]	T48.4	Vergiftung, Expektoranzien
T40.9	Vergiftung, sonst+nnb Psychodysleptika [Halluzinogene]	T48.5	Vergiftung, Arzneimittel gg ErkältungskH
T41.0	Vergiftung, Inhalationsanästhetika	T48.6	Vergiftung, Antiasthmatika, ank
T41.1	Vergiftung, Intravenöse Anästhetika	T48.7	Vergift, sonst u nnb primär auf das Atmungssyst wirk Mittel
T41.2	Vergiftung, sonst+nnb Allgemeinanästhetika	T49.0	Vergift Antimykot/Antiinfekt/Antiphlog z lok Anwend, aonkl
T41.3	Vergiftung, Lokalanästhetika	T49.1	Vergiftung, Antipruriginosa
T41.4	Vergiftung, Anästhetikum, nnbez	T49.2	Vergift, Adstringenzien u Detergenzien zur lokalen Anwend
T41.5	Vergiftung, therapeutische Gase	T49.3	Vergift hauterweich, -pfleg [Demulzenzien] u -schütz Mittel
T42.0	Vergiftung, Hydantoin-Derivate	T49.4	Vergift Keratolyt, Keratoplast u so AM u Präp zur Haarbeh
T42.1	Vergiftung, Iminostilbene	T49.5	Vergiftung, Ophthalmika
T42.2	Vergiftung, Succinimide und Oxazolidine	T49.6	Vergift, in HNO-Heilkunde angewend Arzneimittel u Präp
T42.3	Vergiftung, Barbiturate	T49.7	Vergiftung, Dentalpharmaka b topischer Anwendung
T42.4	Vergiftung, Benzodiazepine	T49.8	Vergiftung, sonst Mittel zur topischen Anwendung
T42.5	Vergiftung, gemischte Antiepileptika, aonkl	T49.9	Vergiftung, Mittel zur topischen Anwendung, nnb
T42.6	Vergiftung, sonst Antiepileptika, Sedativa u Hypnotika	T50.0	Vergiftung, Mineralokortikoide u deren Antagonisten
T42.7	Vergiftung, Antiepileptika, Sedativa u Hypnotika, nnb	T50.1	Vergiftung, Schleifendiuretika [High-ceiling-Diuretika]
T42.8	Vergift, Antiparkinsonm u and zentral wirk Muskelrelax	T50.2	Vergift, Carboanhydr-Hemm Benzothiadiaz-Deriv and Diuret
T43.0	Vergiftung, tri- u tetrazyklische Antidepressiva	T50.3	Vergift, auf Elektrolyt-, Kalorien- u Wasserhaush wirk Mittel
T43.1	Vergiftung, Monoaminoxidase-hemmende Antidepressiva	T50.4	Vergiftung, auf Harnsäurestoffwechsel wirkend AM
T43.2	Vergiftung, sonst+nnbez Antidepressiva	T50.5	Vergiftung, Appetitzügler
T43.3	Vergift, Antipsychotika u Neuroleptika Phenothiazin-Basis	T50.6	Vergiftung, Antidote u Chelatbildner, ank
T43.4	Vergift, Neuroleptika Butyrophenon- u Thioxanthen-Basis	T50.7	Vergiftung, Analeptika u Opioid-Rezeptor-Antagonisten
T43.5	Vergiftung, sonst+nnb Antipsychotika u Neuroleptika	T50.8	Vergiftung, Diagnostika
T43.6	Vergiftung, Psychostimulanzien m Mißbrauchspotential	T50.9	Vergiftung so u nnb AM, Drogen u biol akt Substanzen
T43.8	Vergiftung, sonstige psychotrope Substanzen, aonkl	T51.0	Toxische Wirkung, Äthanol
T43.9	Vergiftung, Psychotrope Substanz, nnbez	T51.1	Toxische Wirkung, Methanol
T44.0	Vergiftung, Cholinesterase-Hemmer	T51.2	Toxische Wirkung, 2-Propanol
T44.1	Vergiftung, sonst Parasympathomimetika [Cholinergika]	T51.3	Toxische Wirkung, Fuselöl
T44.2	Vergiftung, Ganglienblocker, aonkl	T51.8	Toxische Wirkung, sonstige Alkohole
T44.3	Vergiftung, sonst Parasymplytika/Spasmolytika, aonkl	T51.9	Toxische Wirkung, Alkohol, nnbez
T44.4	Vergiftung, Vorw Alpha-Rezeptoren-Stimulanzien, aonkl	T52.0	Toxische Wirkung, Erdölprodukte
T44.5	Vergiftung, Vorw Beta-Rezeptoren-Stimulanzien, aonkl	T52.1	Toxische Wirkung, Benzol
T44.6	Vergiftung, Alpha-Rezeptorenblocker, aonkl	T52.2	Toxische Wirkung, Benzol-Homologe
T44.7	Vergiftung, Beta-Rezeptorenblocker, aonkl	T52.3	Toxische Wirkung, Glykole
T44.8	Vergiftung, zentral wirk u adrenerge Neuronenblocker, aonkl	T52.4	Toxische Wirkung, Ketone
T44.9	Vergiftung so+nnb, prim auf auton Nervensyst wirk AM	T52.8	Toxische Wirkung, sonst organische Lösungsmittel
T45.0	Vergiftung, Antiallergika u Antiemetika	T52.9	Toxische Wirkung, organisches Lösungsmittel, nnb
T45.1	Vergiftung, Antineoplastika u Immunsuppressiva	T53.0	Toxische Wirkung, Tetrachlorkohlenstoff
T45.2	Vergiftung, Vitamine, ank	T53.1	Toxische Wirkung, Chloroform
T45.3	Vergiftung, Enzyme, ank	T53.2	Toxische Wirkung, Trichloräthylen
T45.4	Vergiftung, Eisen u dessen Verbindungen	T53.3	Toxische Wirkung, Tetrachloräthylen
T45.5	Vergiftung, Antikoagulanzen	T53.4	Toxische Wirkung, Dichlormethan
T45.6	Vergiftung, Fibrinolytika u Fibrinolyse-Hemmer	T53.5	Toxische Wirkung, Fluorchlorkohlenwasserstoffe [FCKW]
T45.7	Vergift, Antikoagul-Antagonist, Vit K u sonst Koagulanzen	T53.6	Tox Wirk, so halogenierte aliph Kohlenwasserstoffe
T45.8	Vergift, sonst prim syst u auf Blut wirk Mittel, aonkl	T53.7	Tox Wirk, so halogenierte arom Kohlenwasserstoffe
T45.9	Vergift, prim systemisch u auf Blut wirk Mittel, nnb	T53.9	Tox Wirk halogen aliph/aromat Kohlenwasserstoffe, nnb
T46.0	Vergift, Herzglykoside u Arzneimittel m ähnlicher Wirkung	T54.0	Toxische Wirkung, Phenol u dessen Homologe
T46.1	Vergiftung, Kalziumantagonisten	T54.1	Toxische Wirkung, sonst ätzende organische Verbindungen
T46.2	Vergiftung, sonst Antiarrhythmika, ank	T54.2	Toxisch Wirkung, ätzende Säuren u säureähnliche Subst
T46.3	Vergiftung, Koronardilatoren, ank	T54.3	Toxische Wirkung, Ätzalkalien u alkaliähnliche Subst
T46.4	Vergift, Angiotens-KonversEnzym-Hemmer [ACE-Hemmer]	T54.9	Toxische Wirkung, ätzende Substanz, nnbez
T46.5	Vergiftung, sonst Antihypertensiva, ank	T55	Toxische Wirkung von Seifen u Detergenzien
T46.6	Vergift, Antihyperlipidämika u Arzneim gg Arteriosklerose	T56.0	Toxische Wirkung, Blei u dessen Verbindungen
T46.7	Vergiftung, periphere Vasodilatoren	T56.1	Toxische Wirkung, Quecksilber u dessen Verbindungen
T46.8	Vergiftung, Antivarikosa, einschl Verödungsmittel	T56.2	Toxische Wirkung, Chrom u dessen Verbindungen
T46.9	Vergift, so+nnb prim auf Herz-Kreislaufsystem wirk Mittel	T56.3	Toxische Wirkung, Kadmium u dessen Verbindungen
T47.0	Vergiftung, Histamin-H2-Rezeptorenblocker	T56.4	Toxische Wirkung, Kupfer u dessen Verbindungen
T47.1	Vergiftung, sonst Antazida u Magensekretionshemmer	T56.5	Toxische Wirkung, Zink u dessen Verbindungen
T47.2	Vergiftung, stimulierende Laxanzien	T56.6	Toxische Wirkung, Zinn u dessen Verbindungen
T47.3	Vergiftung, salinische u osmotische Laxanzien	T56.7	Toxische Wirkung, Beryllium u dessen Verbindungen



T56.8	Toxische Wirkung, sonstige Metalle	T82.2	Mechan Komplik d Koronarart-Bypass u Klappentranspl
T56.9	Toxische Wirkung, Metall, nnbez	T82.3	Mechanische Komplik d sonst Gefäßtransplantate
T57.0	Toxische Wirkung, Arsen u dessen Verbindungen	T82.4	Mechanische Komplik d Gefäßkatheter b Dialyse
T57.1	Toxische Wirkung, Phosphor u dessen Verbindungen	T82.5	Mechan Komplik d so Geräte/Implantate in Herz u Gefäßen
T57.2	Toxische Wirkung, Mangan u dessen Verbindungen	T82.6	Infektion u entzündl Reaktion d Herzklappenprothese
T57.3	Toxische Wirkung, Blausäure	T82.7	Infekt/entzündl Rkt d so Gerät/Impl/Transpl in Herz Gefäß
T57.8	Toxische Wirkung, sonst nb anorganische Substanzen	T82.8	So Komplik d Proth/Implant/Transpl in Herz u Gefäßen
T57.9	Toxische Wirkung, Anorganische Substanz, nnbez	T82.9	Nnb Kompl d Proth/Implant/Transpl in Herz u Gefäßen
T58	Toxische Wirkung von Kohlenmonoxid	T83.0	Mechan Komplik d Harnwegskatheter (Verweilkatheter)
T59.0	Toxische Wirkung, Stickstoffoxide	T83.1	Mechan Komplik d so Geräte od Implantate im Hamtrakt
T59.1	Toxische Wirkung, Schwefeldioxid	T83.2	Mechanische Komplik d Hamorgantransplantat
T59.2	Toxische Wirkung, Formaldehyd	T83.4	Mechan Komplik d so Proth/Implant/Transpl im Genitaltrakt
T59.3	Toxische Wirkung, Tränengas	T83.5	Infektion/entzündl Rkt d Proth/Implant/Transpl im Hamtrakt
T59.4	Toxische Wirkung, Chlorgas	T83.6	Infektion/entzündl Rkt d Proth/Implant/Transpl im GenitTrakt
T59.5	Toxische Wirkung, Fluorgas u Fluorwasserstoff	T83.8	So Komplik d Proth/Implant/Transpl im Urogenitaltrakt
T59.6	Toxische Wirkung, Schwefelwasserstoff	T83.9	Nnb Komplik d Proth/Implant/Transpl im Urogenitaltrakt
T59.7	Toxische Wirkung, Kohlendioxid	T84.0	Mechan Komplikation durch eine Gelenkendoprothese
T59.8	Tox Wirk, sonst nb Gase, Dämpfe od sonst nb Rauch	T84.1	Mechan Komplik d interne OSyVorricht an Extrknochen
T59.9	Toxische Wirkung, Gase, Dämpfe od Rauch, nnb	T84.2	Mechan Komplik d interne OSyVorricht an so Knochen
T60.0	Tox Wirk, Organophosphat- u Carbamat-Insektizide	T84.3	Mechan Komplik d so Knochengeräte/-implant/-transplant
T60.1	Toxische Wirkung, Halogenierte Insektizide	T84.4	Mechan Komplik d so intern orthopäd Gerät/Impl/Transplant
T60.2	Toxische Wirkung, sonstige Insektizide	T84.5	Infektion/entzündl Rkt durch eine Gelenkendoprothese
T60.3	Toxische Wirkung, Herbizide u Fungizide	T84.6	Infektion/entzündl Rkt durch interne OSyVorricht [jede Lok]
T60.4	Toxische Wirkung, Rodentizide	T84.7	Infekt/entz Rkt durch so orthopäd Endoproth/Impl/Transplant
T60.8	Toxische Wirkung, sonst Schädlingsbekämpfungsmittel	T84.8	So Komplik d orthopäd Endoproth/Implant/Transplantate
T60.9	Toxische Wirkung, Schädlingsbekämpfungsmittel, nnb	T84.9	Nnbez Komplik durch orthopäd Endoproth/ Implant/ Transpl
T63.0	Toxische Wirkung, Schlangengift	T85.0	Mechan Komplik durch ventrikulären, intrakraniellen Shunt
T63.1	Toxische Wirkung, Gift andr Reptilien	T85.1	Mechan Komplik durch implant elektr Stimulator Nervensyst
T63.2	Toxische Wirkung, Skorpiongift	T85.2	Mechanische Komplikation durch intraokulare Linse
T63.3	Toxische Wirkung, Spinnengift	T85.3	Mechan Komplik durch so Augenproth/-implantat/-transplant
T63.4	Toxische Wirkung, Gift sonstiger Arthropoden	T85.4	Mechanische Komplik durch Mammaprothese/-implantat
T63.5	Toxische Wirkung d Kontakt m Fischen	T85.5	Mechan Komplik durch gastrointest Proth/Implant/Transplant
T63.6	Toxische Wirkung d Kontakt m sonst Meerestieren	T85.6	Mechan Komplik durch sonst nb int Proth/Implant/Transplant
T63.8	Toxische Wirkung d Kontakt m sonst giftigen Tieren	T85.7.1	Infekt u entzündl Reakt durch Katheter zur Peritonealdialyse
T63.9	Toxische Wirkung d Kontakt m nnb giftigen Tier	T85.7.8	Infekt/ entzündl Reakt durch so interne Proth/Implant/Transpl
T64	Tox Wirk Aflatoxin u so Mykotoxin in kontamin Lebensm	T85.8.1	Sonst Komplik durch interne Proth/Implant/Transplant im NS
T65.0	Toxische Wirkung, Zyanide	T85.8.2	Kapsel-fibrose Mamma durch Mammaprothese od -implantat
T65.1	Toxische Wirkung, Strychnin u dessen Salze	T85.8.8	Sonst Komplik durch interne Proth/Implant/Transplant, aonkl
T65.2	Toxische Wirkung, Tabak und Nikotin	T85.9	Nnbez Komplik durch interne Proth/Implant/Transplant
T65.3	Tox Wirk, Nitro- u Aminoderivate von Benzol u Homologen	T86.10	Akute Funktionsverschlechterung eines Nierentransplantates
T65.4	Toxische Wirkung, Schwefelkohlenstoff	T86.11	Chron Funktionsverschlechterung eines Nierentransplantates
T65.5	Tox Wirk Glyzeroltrinitrat, Sauerstoffsäure Stickst/Ester	T86.12	Verzögerte Aufnahme der Transplantatfunktion
T65.6	Toxische Wirkung, Farben u Farbstoffe, ank	T86.19	Sonst u nnbez Funkstör, Versagen u Abstoß Nierentranspl
T65.8	Toxische Wirkung sonstiger nb Substanzen	T86.2	Versagen und Abstoßung eines Herztransplantates
T65.9	Toxische Wirkung nnbez Substanz	T86.3	Versagen und Abstoßung eines Herz-Lungen-Transplantates
T67.0	Hitzschlag u Sonnenstich	T86.4.0	Akute Funktionsverschlechterung eines Lebertransplantates
T67.1	Hitzesynkope	T86.4.1	Chron Funktionsverschlechterung eines Lebertransplantates
T71	Erstickung	T86.4.9	Sonst u nnbez Funkstör/Versagen/Abstoßung Lebertranspl
T73.1	Schäden d Durst	T86.5.0	Durchblutungsstörung eines Hauttransplantates
T74.1	Körperlicher Mißbrauch	T86.5.1	Nekrose eines Hauttransplantates
T75.4	Schäden d elektrischen Strom	T86.5.2	Verlust eines Hauttransplantates
T79.0	Luftembolie (traumatisch)	T86.5.9	Sonst u nnbez Versagen u Abstoßung Hauttransplantat
T79.1	Fettembolie (traumatisch)	T86.8.1	Versagen u Abstoßung Lungentransplantat
T79.6	Traumatische Muskelschämie	T86.8.2	Versagen u Abstoßung Pankreastransplantat
T79.7	Traumatisches subkutanes Emphysem	T86.8.8	Versagen u Abstoßung, so transplant Organe u Gewebe
T80.0	Luftembolie nach Infus/Transfus/Injekt zu therap Zwecken	T86.9	Versagen u Abstoßung, nnb transplant Organ u Gewebe
T80.3	AB0-Unverträglichkeitsreaktion	T88.1	Sonst Komplik nach Impfung [Immunisierung], aonkl
T80.4	Rh-Unverträglichkeitsreaktion	T88.3	Maligne Hyperthermie d Anästhesie
T81.3	Aufreißen Operationswunde, ank	Z01.8.0	Abklärung einer Dispos f maligne Herzrhythmusstörungen
T81.5	FK, verseh nach Eingr in Körperhöhl/OPWunde zurückgebl	Z20.6	Kontakt m u Expos ggü HIV [Human Immundefizienz-Virus]
T81.6	Akut Rkt auf wahr Eingriff verseh zurückgebl Fremdsubst	Z29.2	Sonstige prophylaktische Chemotherapie
T82.0	Mechanische Komplik d Herzklappenprothese	Z90.3	Verlust Teile Magen
T82.1	Mechanische Komplik d kardiales elektronisches Gerät		

