

**SwissDRG 1.0
Planungsversion
(2010/2012)**

**Swiss
Diagnosis
Related
Groups
Version 1.0**

**Definitionshandbuch
Band 3
(DRGs J01Z-P67D)**

© 2011 by SwissDRG AG, Bern, Schweiz

Alle Rechte vorbehalten. Die Definitionshandbücher sind urheberrechtlich geschützt. Jede Verwertung ausserhalb der Nutzungsbedingungen der SwissDRG AG ist ohne vorherige schriftliche Zustimmung unzulässig.

SwissDRG-Version 1.0 Planungsversion (2010/2012)
Definitionshandbuch

Inhalt

1 Band 1 (DRGs A01A-F98Z)

Abbildungs- und Tabellenverzeichnis	vii
Begleit-Dokumente zum SwissDRG Definitionshandbuch 1.0 Planungsversion (2010/2012)	ix
Vorbemerkung	xi
Abkürzungsverzeichnis	xii
Einleitung	1
1 Ziele	1
2 Hintergrund	1
3 SwissDRG-Klassifikation Version 1.0 Planungsversion (2010/2012)	3
3.1 DRG-Notation	4
3.2 Umgang mit Schweregraden	5
4 Gruppierung von Behandlungsepisoden in DRGs	6
4.1 Variablen für die Gruppierung	6
4.2 Überprüfung demografischer und klinischer Merkmale	6
4.3 MDC-Zuordnung	6
4.4 Prä-MDC-Verarbeitung	7
4.5 MDC-Partitionierung	7
4.6 Zuordnung zu Basis-DRGs	8
4.7 Zuordnung von CCL und PCCL	8
4.8 DRG-Zuordnung	8
4.9 Verschiedene Funktionen mit Einfluss auf die Gruppierung von Behandlungsepisoden	9
4.10 Fehler-DRGs und sonstige DRGs	9
5 Hinweise zur Anwendung des Definitionshandbuches	10
5.1 Anwendung des Handbuches	10
5.2 Symbole und Konventionen	14
6 Besonderheiten der SwissDRG-Version 1.0 Planungsversion (2010/2012)	16
6.1 Gültigkeit von Diagnose- und Prozedurenklassifikationen	16

1 Band 1 (DRGs A01A-F98Z) *Fortsetzung*

6.2	Beatmete Patienten	16
6.3	Seitenkennzeichen	17
6.4	OR- und NonOR-Prozeduren	17
Prä-MDC	(DRGs A01A-B61Z)	43
MDC 01	Krankheiten und Störungen des Nervensystems (DRGs B01Z-B86Z)	133
MDC 02	Krankheiten und Störungen des Auges (DRGs C01Z-C64Z)	217
MDC 03	Krankheiten und Störungen des Ohres, der Nase, des Mundes und des Halses (DRGs D01A-D67Z)	239
MDC 04	Krankheiten und Störungen der Atmungsorgane (DRGs E01A-E77E)	281
MDC 05	Krankheiten und Störungen des Kreislaufsystems (DRGs F01A-F98Z)	319

2 Band 2 (DRGs G02Z-I98Z)

MDC 06	Krankheiten und Störungen der Verdauungsorgane (DRGs G02Z-G77Z)	1
MDC 07	Krankheiten und Störungen an hepatobiliärem System und Pankreas (DRGs H01Z-H64Z)	69
MDC 08	Krankheiten und Störungen an Muskel-Skelett-System und Bindegewebe (DRGs I01Z-I98Z)	93

3 Band 3 (DRGs J01Z-P67D)

MDC 09	Krankheiten und Störungen an Haut, Unterhaut und Mamma (DRGs J01Z-J68Z)	1
MDC 10	Endokrine, Ernährungs- und Stoffwechselkrankheiten (DRGs K01A-K77Z)	63
MDC 11	Krankheiten und Störungen der Harnorgane (DRGs L02A-L72Z)	93

3

Band 3 (DRGs J01Z-P67D) *Fortsetzung*

MDC 12	Krankheiten und Störungen der männlichen Geschlechtsorgane (DRGs M01A-M64Z)	129
MDC 13	Krankheiten und Störungen der weiblichen Geschlechtsorgane (DRGs N01A-N62B)	147
MDC 14	Schwangerschaft, Geburt und Wochenbett (DRGs O01A-O65C)	175
MDC 15	Neugeborene (DRGs P01Z-P67D)	209
	Schweres Problem beim Neugeborenen	281
	Mehrere schwere Probleme beim Neugeborenen	309

4

Band 4 (DRGs Q01Z-Z66Z)

MDC 16	Krankheiten des Blutes, der blutbildenden Organe und des Immunsystems (DRGs Q01Z-Q61E)	1
MDC 17	Hämatologische und solide Neubildungen (DRGs R01A-R65B)	13
MDC 18A	HIV (DRGs S01Z-S65B)	65
MDC 18B	Infektiöse und parasitäre Krankheiten (DRGs T01A-T77Z)	83
MDC 19	Psychische Krankheiten und Störungen (DRGs U01Z-U66B)	99
MDC 20	Alkohol- und Drogengebrauch und alkohol- und drogeninduzierte psychische Störungen (DRGs V60A-V64Z)	111
MDC 21A	Polytrauma (DRGs W01A-W61B)	119
MDC 21B	Verletzungen, Vergiftungen und toxische Wirkungen von Drogen und Medikamenten (DRGs X01A-X64Z)	147
MDC 22	Verbrennungen (DRGs Y01Z-Y63Z)	185
MDC 23	Faktoren, die den Gesundheitszustand beeinflussen, und andere Inanspruchnahme des Gesundheitswesens (DRGs Z01Z-Z66Z)	203
Globale Funktionen		215
	OR-Prozeduren ohne Bezug	215

4 Band 4 (DRGs Q01Z-Z66Z) *Fortsetzung*

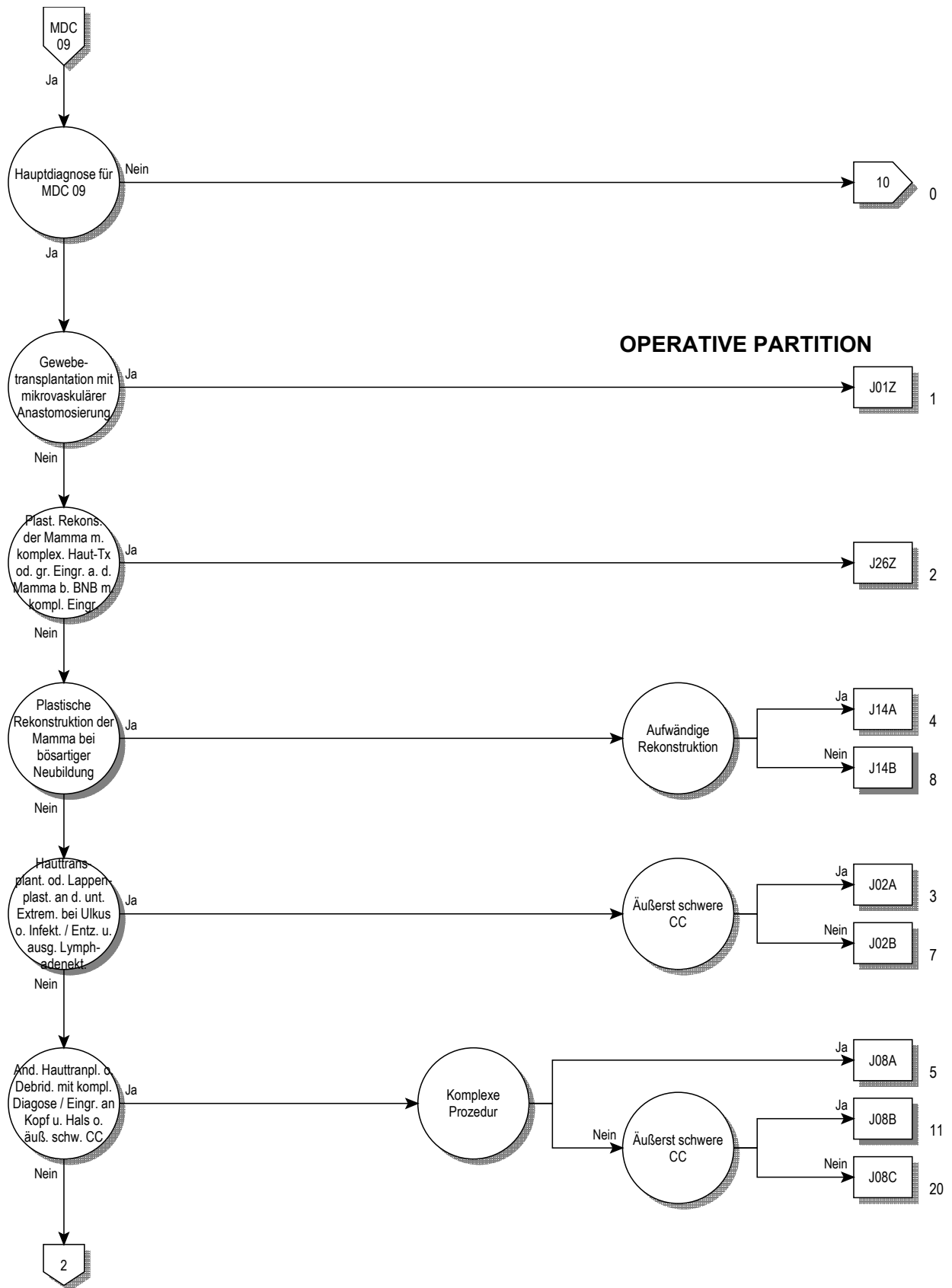
Aufnahmegewicht	227
Bestimmte OR-Prozeduren	233
Komplexe OR-Prozeduren	255
Komplizierende Prozeduren	263
Dialyse	269
Polytrauma	275
Eingriff an mehreren Lokalisationen	291
Intensivmedizinische Komplexbehandlung > 1104 Aufwandspunkte	303
Geriatrische frührehabilitative Komplexbehandlung	309
Frührehabilitation	315
Intensivmedizinische Komplexbehandlung > 552 Aufwandspunkte	321
Mehrzeitige komplexe OR-Prozeduren	327
Vierzeitige bestimmte OR-Prozeduren	335
Komplizierende Prozeduren Prä-MDC	357
Beatmung über 95 Stunden	365
Beatmung unter 96 Stunden	371
Multiviszeraleingriff	377

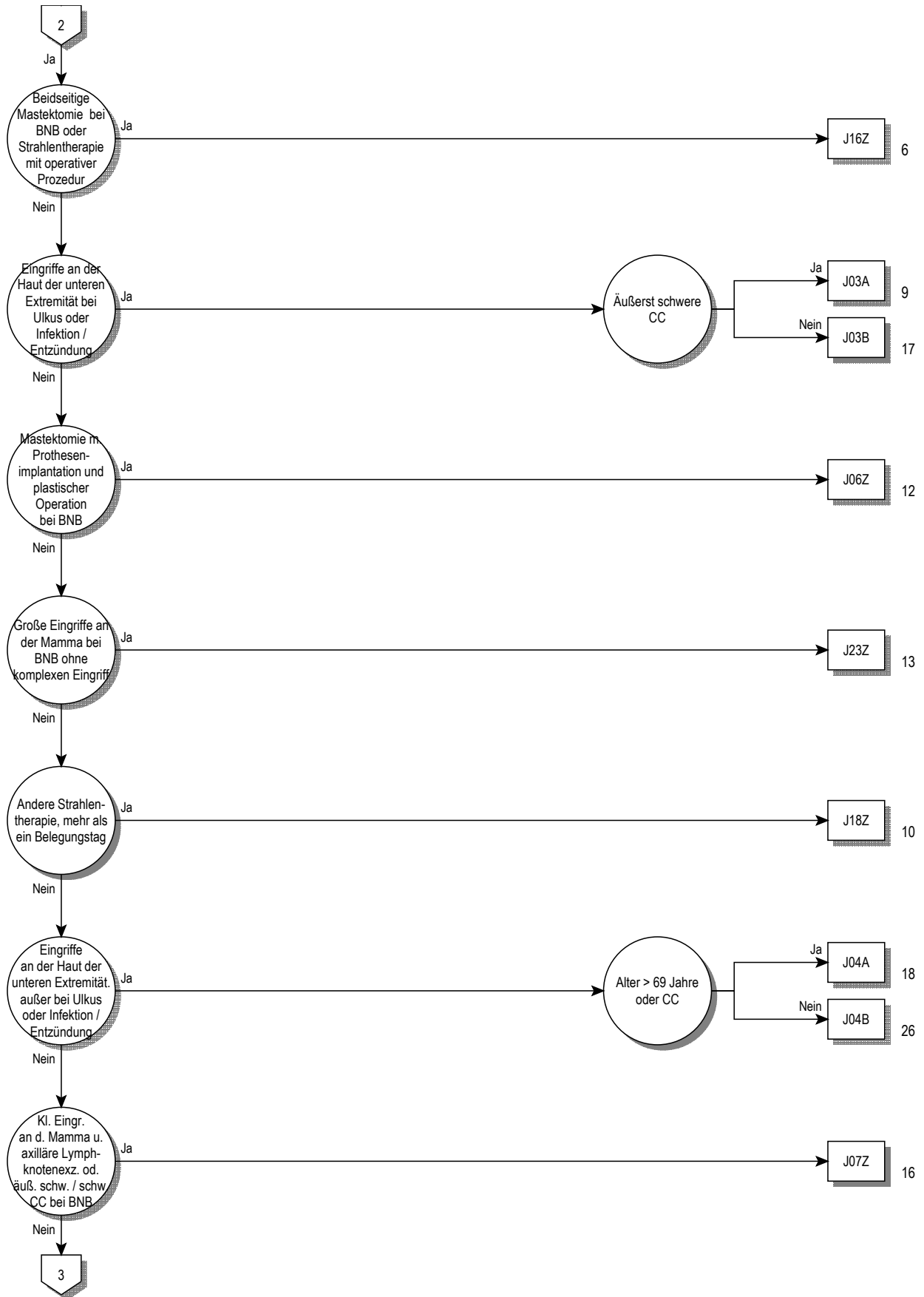
5 Band 5 Anhänge

Anhang A Diagnosekode-/MDC-/DRG-Index	1
Anhang B Prozedurenkode-/MDC-/DRG-Index	153
Globale Prozedurentabellen	265
Funktionsübersicht	266
Eingriff an mehreren Lokalisationen	269
Anhang C CCs, CC-Ausschlüsse, CCL und PCCL-Berechnung	270
Anhang D Plausibilitäten	313
Glossar	363
Quellenverzeichnis	365

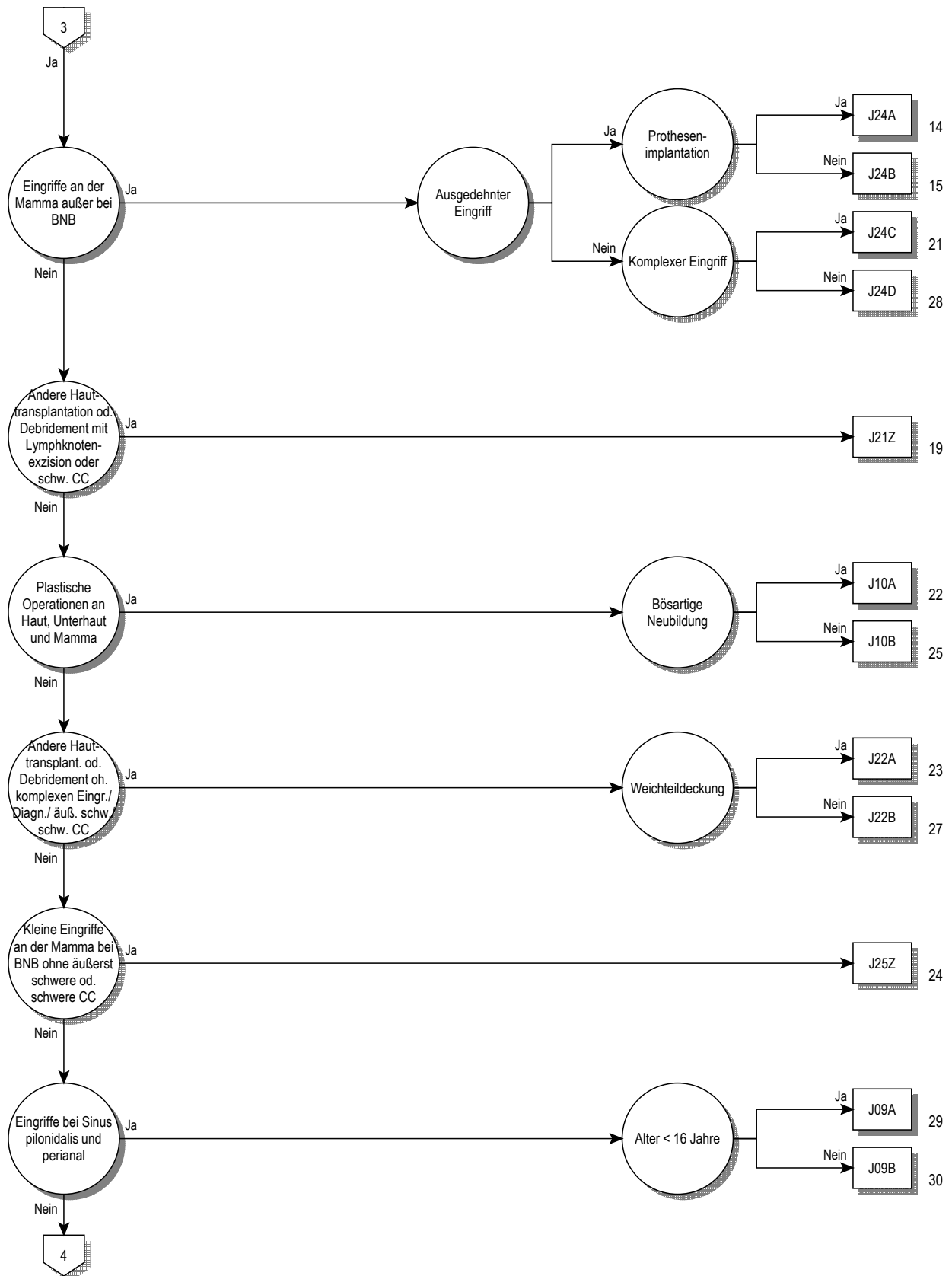
MDC 09

Krankheiten und Störungen an
Haut, Unterhaut und Mamma

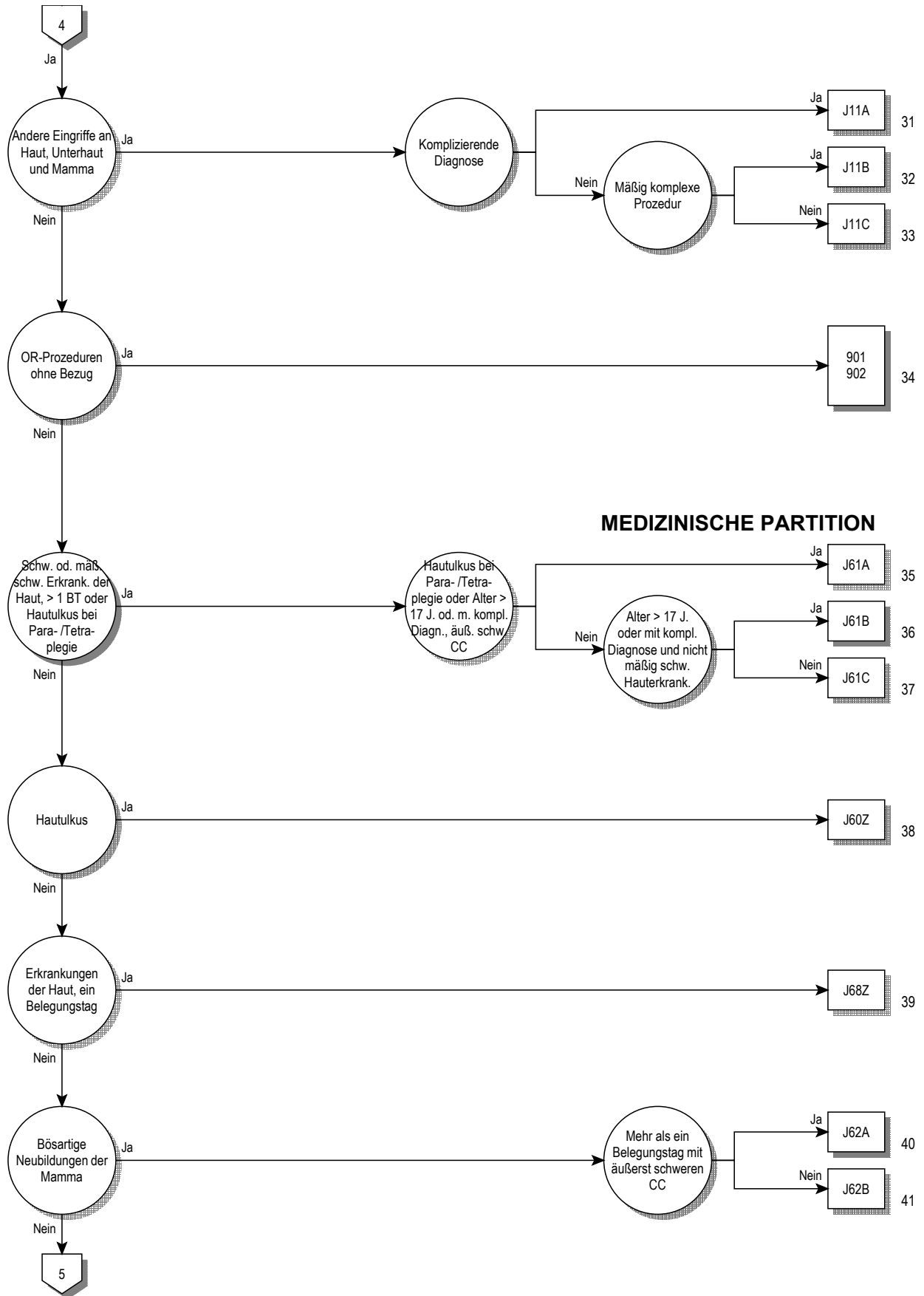


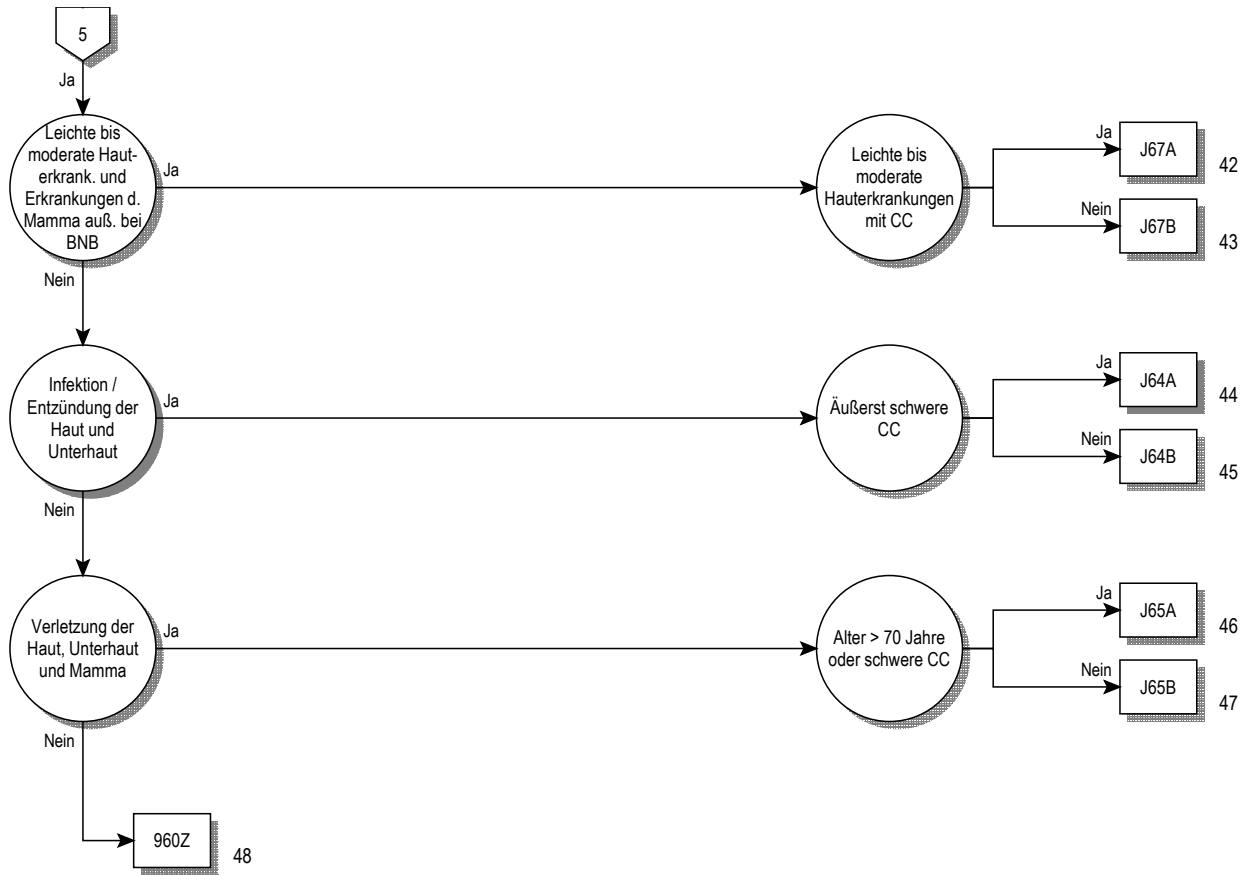


09



09





Entscheidungslogik MDC 09

Hauptdiagnose in Tabelle MDC09-0 oder Hauptdiagnose in Tabelle MDC09-1 und Nebendiagnose in Tabelle MDC09-2

Hauptdiagnose für MDC 09 (MDC09-0)

A06.7	Amöbiasis der Haut	C43.4	Bösartiges Melanom behaarte Kopfhaut u Hals
A18.4	Tuberkulose Haut u Unterhautgewebe	C43.5	Bösartiges Melanom Rumpf
A22.0	Hautmilzbrand	C43.6	Bösartiges Melanom obere Extremität, einschl Schulter
A31.1	Infektion Haut durch sonstige Mykobakterien	C43.7	Bösartig Melanom untere Extremität, einschl Hüfte
A36.3	Hautdiphtherie	C43.8	Bösartiges Melanom Haut, mehr Teilber überlapp
A42.2	Zervikofaziale Aktinomykose	C43.9	Bösartiges Melanom Haut, nnbez
A43.1	Nokardiose der Haut	C44.0	Sonstige bösartige Neubildungen: Lippenhaut
A46	Erysipel [Wundrose]	C44.2	Sonstige BNB: Haut des Ohres u des äußeren Gehörganges
A51.3	Sek Syphilis Haut u Schleimhäute	C44.3	Sonst BNB: Haut sonst u nnbez Teile des Gesichtes
A63.0	Anogenitale (venerische) Warzen	C44.4	Sonstige BNB: Behaarte Kopfhaut und Haut des Halses
A66.0	Primärläsion b Frambösie	C44.5	Sonstige bösartige Neubildungen: Haut des Rumpfes
A66.1	Multiple Papillome und Krabbenframbösie	C44.6	Sonst BNB: Haut der oberen Extremität, einschl Schulter
A66.2	Sonstige Hautläsionen im Frühstadium der Frambösie	C44.7	Sonst BNB: Haut der unteren Extremität, einschließl Hüfte
A66.3	Hyperkeratose b Frambösie	C44.8	Sonstige BNB: Haut, mehrere Teilbereiche überlappend
A66.4	Gummata und Ulzera bei Frambösie	C44.9	BNB Haut, nnbez
A67.0	Primärläsion bei Pinta	C46.0	Kaposi-Sarkom Haut
A67.1	Zwischenstadium der Pinta	C46.1	Kaposi-Sarkom Weichteilgewebe
A67.3	Mischformen der Pinta	C46.7	Kaposi-Sarkom sonstige Lok
B00.0	Ekzema herpeticatum Kaposi	C46.8	Kaposi-Sarkom mehrere Organe
B00.9	Infektion durch Herpesviren, nnbez	C46.9	Kaposi-Sarkom, nnbez
B02.9	Zoster ohne Komplikation	C50.0	Bösartige Neubildung: Brustwarze und Warzenhof
B07	Viruswarzen	C50.1	BNB: Zentraler Drüsenkörper der Brustdrüse
B08.1	Molluscum contagiosum	C50.2	BNB: Oberer innerer Quadrant der Brustdrüse
B35.0	Tinea barbae und Tinea capitis	C50.3	BNB: Unterer innerer Quadrant der Brustdrüse
B35.1	Tinea unguium	C50.4	BNB: Oberer äußerer Quadrant der Brustdrüse
B35.2	Tinea manuum	C50.5	BNB: Unterer äußerer Quadrant der Brustdrüse
B35.3	Tinea pedis	C50.6	Bösartige Neubildung: Recessus axillaris der Brustdrüse
B35.4	Tinea corporis	C50.8	BNB: Brustdrüse, mehrere Teilbereiche überlappend
B35.5	Tinea imbricata	C50.9	Bösartige Neubildung: Brustdrüse, nicht näher bezeichnet
B35.6	Tinea cruris	C79.2	Sekundäre BNB Haut
B35.8	Sonstige Dermatophytosen	C79.81	Sekundäre bösartige Neubildung der Brustdrüse
B35.9	Dermatophytose, nnbez	D03.0	Melanoma in situ Lippe
B36.0	Pityriasis versicolor	D03.2	Melanoma in situ Ohr u äußerer Gehörgang
B36.1	Tinea nigra	D03.3	Melanoma in situ so+nnb Teile Gesicht
B36.2	Piedra alba [weiße Piedra]	D03.4	Melanoma in situ behaarte Kopfhaut Hals
B36.3	Piedra nigra [schwarze Piedra]	D03.5	Melanoma in situ Rumpf
B36.8	Sonstige nb oberflächliche Mykosen	D03.6	Melanoma in situ obere Extremität, einschl Schulter
B36.9	Oberflächliche Mykose, nnbez	D03.7	Melanoma in situ untere Extremität, einschl Hüfte
B37.2	Kandidose der Haut und der Nägel	D03.8	Melanoma in situ sonst Lok
B38.3	Kokzidioidomykose der Haut	D03.9	Melanoma in situ, nnbez
B55.1	Kutane Leishmaniose	D04.0	Carcinoma in situ Lippenhaut
B55.2	Mukokutane Leishmaniose	D04.2	Carcinoma in situ Haut Ohr u äußerer Gehörgang
B65.3	Zerkariendermatitis	D04.3	Carcinoma in situ Haut so+nnb Teile Gesicht
B85.0	Pedikulose durch Pediculus humanus capitis	D04.4	Carcinoma in situ behaarte Kopfhaut u Haut Hals
B85.1	Pedikulose durch Pediculus humanus corporis	D04.5	Carcinoma in situ Haut Rumpf
B85.2	Pedikulose, nnbez	D04.6	Ca in situ Haut obere Extremität, einschl Schulter
B85.3	Phthiriasis [Filzläusebefall]	D04.7	Ca in situ Haut untere Extremität, einschl Hüfte
B85.4	Mischformen von Pedikulose und Phthiriasis	D04.8	Carcinoma in situ Haut sonst Lokalisationen
B86	Skabies	D04.9	Carcinoma in situ Haut, nnbez
B87.0	Dermatomyiasis	D05.0	Lobuläres Carcinoma in situ Brustdrüse
B87.1	Wundmyiasis	D05.1	Carcinoma in situ Milchgänge
B87.2	Ophthalmomyiasis	D05.7	Sonstiges Carcinoma in situ Brustdrüse
B87.3	Nasopharyngeale Myiasis	D05.9	Carcinoma in situ Brustdrüse, nnbez
B87.4	Otomyiasis	D17.0	Gut Neub Fettgew Haut Unterhaut Kopf Gesicht Hals
B87.8	Myiasis an sonstigen Lokalisationen	D17.1	Gutart Neubild Fettgew Haut Unterhaut Rumpf
B87.9	Myiasis, nnbez	D17.2	Gut Neub Fettgew Haut Unterhaut Extremitäten
B88.0	Sonst Akarinoase [Milbenbefall]	D17.3	Gut Neub Fettgew Haut Unterhaut so/nnb Lok
B88.1	Tungiasis [Sandflohbefall]	D17.7	Gutart Neubild Fettgewebe sonst Lokalisationen
B88.2	Sonstiger Befall d Arthropoden	D17.9	Gutart Neubildung Fettgewebe, nnbez
B88.3	Hirudiniasis externa	D18.00	Hämangiom, nnbez Lokalisation
B88.9	Parasitenbefall der Haut, nnbez	D18.01	Hämangiom an Haut u Unterhaut
C43.0	Bösartiges Melanom Lippe	D18.08	Hämangiom, sonstige Lokalisationen
C43.2	Bösartiges Melanom Ohr u äußerer Gehörgang	D22.0	Melanozytennävus Lippe
C43.3	Bösartiges Melanom so+nnb Teile Gesicht	D22.2	Melanozytennävus Ohr/äußerer Gehörgang

D22.3	Melanozytennävus so+nnb Teile Gesicht	L20.0	Prurigo Besnier
D22.4	Melanozytennävus behaarte Kopfhaut u Hals	L20.8	Sonstiges atopisches [endogenes] Ekzem
D22.5	Melanozytennävus Rumpf	L20.9	Atopisches [endogenes] Ekzem, nnbez
D22.6	Melanozytennävus obere Extremität, einschl Schulter	L21.0	Seborrhoea capitis
D22.7	Melanozytennävus untere Extremität, einschl Hüfte	L21.1	Seborrhoisches Ekzem Kinder
D22.9	Melanozytennävus, nnbez	L21.8	Sonstiges seborrhoisches Ekzem
D23.0	So gutart Neubildungen Lippenhaut	L21.9	Seborrhoisches Ekzem, nnbez
D23.2	So gutart Neubild Haut Ohr/äußerer Gehörgang	L22	Windeldermatitis
D23.3	So gutart Neubild Haut so+nnb Teile Gesicht	L23.0	Allergische Kontaktdermatitis d Metalle
D23.4	So gutart Neubild behaarte Kopfhaut u Haut Hals	L23.1	Allergische Kontaktdermatitis d Klebstoffe
D23.5	So gutart Neubildungen Haut Rumpf	L23.2	Allergische Kontaktdermatitis d Kosmetika
D23.6	So gutart Neubild Haut ob Extrem, einschl Schulter	L23.3	Allerg Kontaktdermat d Drogen od AM b Hautkont
D23.7	So gutart Neubild Haut unt Extrem, einschl Hüfte	L23.4	Allergische Kontaktdermatitis d Farbstoffe
D23.9	So gutart Neubildungen Haut, nnbez	L23.5	Allerg Kontaktdermatitis d so chem Produkte
D24	Gutartige Neubildung Brustdrüse [Mamma]	L23.6	Allerg Kontaktdermatitis d Nahrungsm b Hautkont
D48.5	NB unsich/unbek Verhalt Haut	L23.7	Allerg Kontaktdermatitis d Pflanz, ausg Nahrungsmittel
D48.6	NB unsich/unbek Verhalt Brustdrüse [Mamma]	L23.8	Allergische Kontaktdermatitis d sonst Agenzien
H02.6	Xanthelasma palpebrarum	L23.9	Allergische Kontaktdermatitis, nnbez Ursache
I78.1	Nävus, nichtneoplastisch	L24.0	Toxische Kontaktdermatitis d Detergenzien
I89.0	Lymphödem, aonkl	L24.1	Toxische Kontaktdermatitis d Öle u Fette
I89.1	Lymphangitis	L24.2	Toxische Kontaktdermatitis d Lösungsmittel
I97.2	Lymphödem nach Mastektomie	L24.3	Toxische Kontaktdermatitis d Kosmetika
L00.0	SSS-Synd, Befall < 30% KöOF	L24.4	Tox Kontaktdermat d Drogen od AM b Hautkont
L00.1	SSS-Synd, Befall > = 30% KöOF	L24.5	Tox Kontaktdermatitis d so chem Produkte
L01.0	Impetigo contagiosa [jeder Erreger] [jede Lok]	L24.6	Tox Kontaktdermatitis d Nahrungsmittel b Hautkontakt
L01.1	Sekundäre Impetiginisation and Dermatosen	L24.7	Tox Kontaktdermatitis d Pflanz, ausg Nahrungsmittel
L02.0	Hautabszeß, Furunkel u Karbunkel im Gesicht	L24.8	Toxische Kontaktdermatitis d sonst Agenzien
L02.1	Hautabszeß, Furunkel u Karbunkel am Hals	L24.9	Toxische Kontaktdermatitis, nnbez Ursache
L02.2	Hautabszeß, Furunkel u Karbunkel am Rumpf	L25.0	Nnbez Kontaktdermatitis d Kosmetika
L02.3	Hautabszeß, Furunkel u Karbunkel am Gesäß	L25.1	Nnb Kontaktdermat d Drogen od AM b Hautkont
L02.4	Hautabszeß, Furunkel u Karbunkel an Extremität	L25.2	Nnbez Kontaktdermatitis d Farbstoffe
L02.8	Hautabszeß, Furunkel u Karbunkel an sonst Lok	L25.3	Nnb Kontaktdermatitis d so chem Produkte
L02.9	Hautabszeß, Furunkel u Karbunkel, nnbez	L25.4	Nnb Kontaktdermatitis d Nahrungsm b Hautkont
L03.01	Phlegmone Finger	L25.5	Nnb Kontaktdermatitis d Pflanz, ausg Nahrungsm
L03.02	Phlegmone Zehen	L25.8	Nnb Kontaktdermatitis d sonst Agenzien
L03.10	Phlegmone obere Extremität	L25.9	Nnbez Kontaktdermatitis, nnbez Ursache
L03.11	Phlegmone untere Extremität	L26	Exfoliative Dermatitis
L03.2	Phlegmone Gesicht	L27.0	Generalisierte Hauteruption d Drogen od AM
L03.3	Phlegmone Rumpf	L27.1	Lokalisierte Hauteruption d Drogen od AM
L03.8	Phlegmone an sonstigen Lokalisationen	L27.2	Dermatitis d aufgenommene Nahrungsmittel
L03.9	Phlegmone, nnbez	L27.8	Dermatitis d so oral/enteral/parenteral aufg Substanzen
L05.0	Pilonidalzyste m Abszeß	L27.9	Dermatitis d nnb oral/enteral/parenteral aufg Substanz
L05.9	Pilonidalzyste oh Abszeß	L28.0	Lichen simplex chronicus [Vidal]
L08.0	Pyodermie	L28.1	Prurigo nodularis
L08.1	Erythrasma	L28.2	Sonstige Prurigo
L08.8	Sonst nb lokale Infektion Haut u Unterhaut	L29.0	Pruritus ani
L08.9	Lokale Infektion Haut u Unterhaut, nnbez	L29.8	Sonstiger Pruritus
L10.0	Pemphigus vulgaris	L29.9	Pruritus, nnbez
L10.1	Pemphigus vegetans	L30.0	Nummuläres Ekzem
L10.2	Pemphigus foliaceus	L30.1	Dyshidrosis [Pompholyx]
L10.3	Brasilianischer Pemphigus [fogo selvagem]	L30.2	Autosensibilisierung Haut [Id-Reaktion]
L10.4	Pemphigus erythematous	L30.3	Ekzematoide Dermatitis
L10.5	Arzneimittelinduzierter Pemphigus	L30.4	Intertriginöses Ekzem
L10.8	Sonstige Pemphigus-KH	L30.5	Pityriasis alba faciei
L10.9	Pemphigus-KH, nnbez	L30.8	Sonstige nb Dermatitis
L11.0	Erworbene Keratosis follicularis	L30.9	Dermatitis, nnbez
L11.1	Transitor akantolytische Dermatose [Grover]	L40.0	Psoriasis vulgaris
L11.8	Sonstige nb akantolytische Dermatosen	L40.1	Generalisierte Psoriasis pustulosa
L11.9	Akantolytische Dermatose, nnbez	L40.2	Akrodermatitis continua suppurativa [Hallopeau]
L12.0	Bullöses Pemphigoid	L40.3	Psoriasis pustulosa palmoplantaris
L12.1	Vernarbendes Pemphigoid	L40.4	Psoriasis guttata
L12.2	Chronisch-bullöse Dermatose Kindesalter	L40.8	Sonstige Psoriasis
L12.3	Erworbene Epidermolysis bullosa	L40.9	Psoriasis, nnbez
L12.8	Sonstige Pemphigoid-KH	L41.0	Pityriasis lichenoides et varioliformis acuta [M-H]
L12.9	Pemphigoid-KH, nnbez	L41.1	Parapsoriasis guttata
L13.0	Dermatitis herpetiformis [Duhring]	L41.2	Papulosis lymphomatoides
L13.1	Pustulosis subcornealis [Sneddon-Wilkinson]	L41.3	Kleinfleckige Parapsoriasis en plaques
L13.8	Sonstige nb bullöse Dermatosen	L41.4	Großfleckige Parapsoriasis en plaques
L13.9	Bullöse Dermatose, nnbez	L41.5	Parapsoriasis m Poikilodermie
L14	Bullöse Dermatosen b aokl KH	L41.8	Sonstige Parapsoriasis

L41.9	Parapsoriasis, nnbez	L60.4	Beau-Reil-Querfurchen
L42	Pityriasis rosea	L60.5	Yellow-nail-Syndrom [Syndrom gelbe Nägel]
L43.0	Lichen ruber hypertrophicus	L60.8	Sonstige KH Nägel
L43.1	Lichen ruber pemphigoides	L60.9	KH Nägel, nnbez
L43.2	Lichenoides Arzneimittelreaktion	L62.0	Pachydermoperiostose m Uhrglasnägeln
L43.3	Subakuter Lichen ruber planus (aktiv)	L62.8	KH Nägel b aokl KH
L43.8	Sonstiger Lichen ruber planus	L63.0	Alopecia (cranialis) totalis
L43.9	Lichen ruber planus, nnbez	L63.1	Alopecia universalis
L44.0	Pityriasis rubra pilaris	L63.2	Ophiasis
L44.1	Lichen nitidus	L63.8	Sonstige Alopecia areata
L44.2	Lichen striatus	L63.9	Alopecia areata, nnbez
L44.3	Lichen ruber moniliformis	L64.0	Arzneimittelinduzierte Alopecia androgenetica
L44.4	Infantile papulöse Akrodermatitis [G-C-Synd]	L64.8	Sonstige Alopecia androgenetica
L44.8	Sonstige nb papulosquamöse Haut-KH	L64.9	Alopecia androgenetica, nnbez
L44.9	Papulosquamöse -KH, nnbez	L65.0	Telogeneffluvium
L45	Papulosquamöse Haut-KH b aokl KH	L65.1	Anageneffluvium
L50.0	Allergische Urtikaria	L65.2	Alopecia mucinosa [Pinkus]
L50.1	Idiopathische Urtikaria	L65.8	Sonstiger nb Haarausfall oh Narbenbildung
L50.2	Urtikaria d Kälte od Wärme	L65.9	Haarausfall oh Narbenbildung, nnbez
L50.3	Urticaria factitia	L66.0	Pseudopelade Brocq
L50.4	Urticaria mechanica	L66.1	Lichen planopilaris
L50.5	Cholinergische Urtikaria	L66.2	Folliculitis decalvans
L50.6	Kontakturtikaria	L66.3	Folliculitis et Perifolliculit cap absced et suffod [H]
L50.8	Sonstige Urtikaria	L66.4	Atrophoderma vermiculata
L50.9	Urtikaria, nnbez	L66.8	Sonstige narbige Alopezie
L51.0	Nichtbullöses Erythema exsudativum multiforme	L66.9	Narbige Alopezie, nnbez
L51.1	Bullöses Erythema exsudativum multiforme	L67.0	Trichorrhexis nodosa
L51.20	Tox epiderm Nekrolys [Lyell-Syndrom], Befall < 30% KöOF	L67.1	Veränderungen Haarfarbe
L51.21	Tox epiderm Nekrolys [Lyell-Syndrom], Befall >= 30% KöOF	L67.8	Sonst Anomalien Haarfarbe u Haarschaft
L51.8	Sonstiges Erythema exsudativum multiforme	L67.9	Anomalie Haarfarbe u Haarschaft, nnb
L51.9	Erythema exsudativum multiforme, nnbez	L68.0	Hirsutismus
L52	Erythema nodosum	L68.1	Hypertrichosis lanuginosa acquisita
L53.0	Erythema toxicum	L68.2	Lokalisierte Hypertrichose
L53.1	Erythema anulare centrifugum	L68.3	Polytrichie
L53.2	Erythema marginatum	L68.8	Sonstige Hypertrichose
L53.3	Sonstiges figuriertes chronisches Erythem	L68.9	Hypertrichose, nnbez
L53.8	Sonstige nb erythematöse KH	L70.0	Acne vulgaris
L53.9	Erythematöse KH, nnbez	L70.1	Acne conglobata
L54.0	Erythema marginatum b akutem rheum Fieber	L70.2	Acne varioliformis
L54.8	Erythem b sonst aokl KH	L70.3	Acne tropica
L55.0	Dermatitis solaris acuta 1. Grad	L70.4	Acne infantum
L55.1	Dermatitis solaris acuta 2. Grad	L70.5	Acne excoriée des jeunes filles
L55.2	Dermatitis solaris acuta 3. Grad	L70.8	Sonstige Akne
L55.8	Sonstige Dermatitis solaris acuta	L70.9	Akne, nnbez
L55.9	Dermatitis solaris acuta, nnbez	L71.0	Periorale Dermatitis
L56.0	Phototoxische Reaktion auf Arzneimittel	L71.1	Rhinophym
L56.1	Photoallergische Reaktion auf Arzneimittel	L71.8	Sonstige Rosazea
L56.2	Phototoxische Kontaktdermatitis	L71.9	Rosazea, nnbez
L56.3	Urticaria solaris	L72.0	Epidermalzyste
L56.4	Polymorphe Lichtdermatose	L72.1	Trichilemmalzyste
L56.8	Sonst nb akute Hautveränderungen d UV-Strahlen	L72.2	Steatocystoma multiplex
L56.9	Akute Hautveränderung d Ultraviolettstrahlen, nnb	L72.8	Sonst follikuläre Zysten Haut u Unterhaut
L57.0	Aktinische Keratose	L72.9	Follikuläre Zyste Haut u Unterhaut, nnbez
L57.1	Aktinisches Retikuloid	L73.0	Aknekeloid [Folliculitis sclerotisans nuchae]
L57.2	Cutis rhomboidalis nuchae	L73.1	Pseudofolliculitis barbae
L57.3	Poikiloderma reticularis [Civatte]	L73.2	Hidradenitis suppurativa
L57.4	Cutis laxa senilis	L73.8	Sonstige nb KH Haarfollikel
L57.5	Strahlengranulom	L73.9	KH Haarfollikel, nnbez
L57.8	So Hautveränd d chron Exp ggü nichtionis Strahlg	L74.0	Miliaria rubra
L57.9	Hautveränd chron Exp ggü nichtionis Strahlg, nnb	L74.1	Miliaria crystallina
L58.0	Akute Radiodermatitis	L74.2	Miliaria profunda
L58.1	Chronische Radiodermatitis	L74.3	Miliaria, nnbez
L58.9	Radiodermatitis, nnbez	L74.4	Anhidrosis
L59.0	Erythema ab igne	L74.8	Sonst KH ekrine Schweißdrüsen
L59.8	Sonst nb KH Haut u Unterhaut d Strahleneinwirk	L74.9	KH ekrine Schweißdrüsen, nnbez
L59.9	KH Haut u Unterhaut d Strahleneinwirkung, nnb	L75.0	Bromhidrosis
L60.0	Unguis incarnatus	L75.1	Chromhidrosis
L60.1	Onycholysis	L75.2	Apokrine Miliaria
L60.2	Onychogryposis [Onychogryphosis]	L75.8	Sonst KH apokrine Schweißdrüsen
L60.3	Nageldystrophie	L75.9	KH apokrine Schweißdrüsen, nnbez

L80	Vitiligo	L89.94	Dekubitus, Grad nicht näher bezeichnet: Kreuzbein
L81.0	Postinflammatorische Hyperpigmentierung	L89.95	Dekubitus, Grad nicht näher bezeichnet: Sitzbein
L81.1	Chloasma [Melasma]	L89.96	Dekubitus, Grad nicht näher bezeichnet: Trochanter
L81.2	Epheliden	L89.97	Dekubitus, Grad nicht näher bezeichnet: Ferse
L81.3	Café-au-lait-Flecken	L89.98	Dekubit, Grad nnb, sonst Lokalisationen d unt Extremität
L81.4	Sonstige Melanin-Hyperpigmentierung	L89.99	Dekubit, Grad nnb, sonst u nnb Lokalisationen
L81.5	Leukoderm, ank	L90.0	Lichen sclerosus et atrophicus
L81.6	Sonstige Stör d verminderte Melaninbildung	L90.1	Anetodermie, Typ Schweninger-Buzzi
L81.7	Pigmentpurpura	L90.2	Anetodermie, Typ Jadassohn-Pellizzari
L81.8	Sonstige nb Störungen Hautpigmentierung	L90.3	Atrophoderma idiopathica, Typ Pasini-Pierini
L81.9	Störung Hautpigmentierung, nnbez	L90.4	Akrodermatitis chronica atrophicans
L82	Seborrhoische Keratose	L90.5	Narben u Fibrosen Haut
L83	Acanthosis nigricans	L90.6	Striae cutis atrophicae
L84	Hühneraugen u Horn- (Haut-) Schwielen	L90.8	Sonstige atrophische HautKH
L85.0	Erworbene Ichthyosis	L90.9	Atrophische HautKH, nnbez
L85.1	Erworb Keratosis palmopl [Erworb Kerat palmopl]	L91.0	Keloid
L85.2	Keratosis punctata (palmoplantaris)	L91.8	Sonstige hypertrophe HautKH
L85.3	Xerosis cutis	L91.9	Hypertrophe HautKH, nnbez
L85.8	Sonstige nb Epidermisverdickungen	L92.0	Granuloma anulare
L85.9	Epidermisverdickung, nnbez	L92.1	Nekrobiosis lipoidica, ank
L86	Keratomb aokl KH	L92.2	Granuloma faciale [Granul eosinophilicum faciei]
L87.0	Hyperkerat follicular et parafollicular cut penetr [K]	L92.3	Fremdkörpergranulom KH u Unterhaut
L87.2	Elastosis perforans serpiginosa	L92.8	Sonst granulomatöse KH Haut u Unterhaut
L87.8	Sonstige Stör transepidermale Elimination	L92.9	Granulomatöse KH Haut u Unterhaut, nnbez
L87.9	Störung transepidermale Elimination, nnbez	L93.0	Diskoider Lupus erythematodes
L88	Pyoderma gangraenosum	L93.1	Subakuter Lupus erythematodes cutaneus
L89.10	Dekubitus 1. Grades: Kopf	L93.2	Sonstiger lokalisierter Lupus erythematodes
L89.11	Dekubitus 1. Grades: Obere Extremität	L94.0	Scleroderma circumscripta [Morphaea]
L89.12	Dekubitus 1. Grades: Dornfortsätze	L94.1	Lineare oder bandförmige Sklerodermie
L89.13	Dekubitus 1. Grades: Beckenkamm	L94.2	Calcinosis cutis
L89.14	Dekubitus 1. Grades: Kreuzbein	L94.3	Sklerodaktylie
L89.15	Dekubitus 1. Grades: Sitzbein	L94.5	Poikiloderma atrophicans vasculares [Jacobi]
L89.16	Dekubitus 1. Grades: Trochanter	L94.8	Sonstige nb lokalisierte KH Bindegewebe
L89.17	Dekubitus 1. Grades: Ferse	L94.9	Lokalisierte KH Bindegewebe, nnbez
L89.18	Dekubit 1. Gr, sonst Lokal unt Extremität	L95.0	Livedo-Vaskulitis
L89.19	Dekubit 1. Gr, sonst u nnb Lokaöisationen	L95.1	Erythema elevatum et diutinum
L89.20	Dekubitus 2. Grades: Kopf	L95.8	Sonstige Vaskulitis, die auf die Haut begrenzt ist
L89.21	Dekubitus 2. Grades: Obere Extremität	L95.9	Vaskulitis, die auf die Haut begrenzt ist, nnbez
L89.22	Dekubitus 2. Grades: Dornfortsätze	L97	Ulcus cruris, aonkl
L89.23	Dekubitus 2. Grades: Beckenkamm	L98.0	Granuloma pediculatum [Granuloma pyogenicum]
L89.24	Dekubitus 2. Grades: Kreuzbein	L98.1	Dermatitis factitia
L89.25	Dekubitus 2. Grades: Sitzbein	L98.2	Akute febrile neutrophile Dermatoze [Sweet-Synd]
L89.26	Dekubitus 2. Grades: Trochanter	L98.3	Eosinophile Zellulitis [Wells-Syndrom]
L89.27	Dekubitus 2. Grades: Ferse	L98.4	Chronisches Ulkus Haut, ank
L89.28	Dekubit 2. Gr, sonst Lokal unt Extremität	L98.5	Muzinose Haut
L89.29	Dekubit 2. Gr, sonst u nnb Lokaöisationen	L98.6	Sonst infiltrative KH Haut u Unterhaut
L89.30	Dekubitus 3. Grades: Kopf	L98.8	Sonstige nb KH Haut u Unterhaut
L89.31	Dekubitus 3. Grades: Obere Extremität	L98.9	KH Haut u Unterhaut, nnbez
L89.32	Dekubitus 3. Grades: Dornfortsätze	L99.0	Kutane Amyloidose
L89.33	Dekubitus 3. Grades: Beckenkamm	L99.11	Stadium 1 der akuten Haut-Graft-versus-host-KH
L89.34	Dekubitus 3. Grades: Kreuzbein	L99.12	Stadium 2 der akuten Haut-Graft-versus-host-KH
L89.35	Dekubitus 3. Grades: Sitzbein	L99.13	Stadium 3 der akuten Haut-Graft-versus-host-KH
L89.36	Dekubitus 3. Grades: Trochanter	L99.14	Stadium 4 der akuten Haut-Graft-versus-host-KH
L89.37	Dekubitus 3. Grades: Ferse	L99.8	Sonstige nb KH Haut u Unterhaut b aokl KH
L89.38	Dekubit 3. Gr, sonst Lokal unt Extremität	M35.6	Rezidiv Pannikulitis [Pfeifer-Weber-Christian-KH]
L89.39	Dekubit 3. Gr, sonst u nnb Lokaöisationen	M54.00	Pannikulitis Nacken-/Rückenregion, mehrere Lok WS
L89.40	Dekubitus 4. Grades: Kopf	M54.01	Pannikulitis Nacken-/Rückenregion, Okz-Atl-Axialbereich
L89.41	Dekubitus 4. Grades: Obere Extremität	M54.02	Pannikulitis Nacken-/Rückenregion, Zervikalbereich
L89.42	Dekubitus 4. Grades: Dornfortsätze	M79.30	Pannikulitis, nnbez, mehrere Lokalisationen
L89.43	Dekubitus 4. Grades: Beckenkamm	M79.31	Pannikulitis, nnbez, Schulterregion
L89.44	Dekubitus 4. Grades: Kreuzbein	M79.32	Pannikulitis, nnbez, Oberarm
L89.45	Dekubitus 4. Grades: Sitzbein	M79.33	Pannikulitis, nnbez, Unterarm
L89.46	Dekubitus 4. Grades: Trochanter	M79.34	Pannikulitis, nnbez, Hand
L89.47	Dekubitus 4. Grades: Ferse	M79.35	Pannikulitis, nnbez, Beckenregion/Oberschenkel
L89.48	Dekubit 4. Gr, sonst Lokal unt Extremität	M79.36	Pannikulitis, nnbez, Unterschenkel
L89.49	Dekubit 4. Gr, sonst u nnb Lokaöisationen	M79.37	Pannikulitis, nnbez, Knöchel/Fuß
L89.90	Dekubitus, Grad nicht näher bezeichnet: Kopf	M79.38	Pannikulitis, nnbez, sonstige Lokalisation
L89.91	Dekubitus, Grad nicht näher bezeichnet: Obere Extremität	M79.39	Pannikulitis, nnbez, nnbez Lokalisationen
L89.92	Dekubitus, Grad nicht näher bezeichnet: Dornfortsätze	N60.0	Solitärzyste Mamma
L89.93	Dekubitus, Grad nicht näher bezeichnet: Beckenkamm	N60.1	Diffuse zystische Mastopathie

N60.2	Fibroadenose Mamma	R61.1	Hyperhidrose, generalisiert
N60.3	Fibrosklerose Mamma	R61.9	Hyperhidrose, nnbez
N60.4	Ektasie Ductus lactiferi	R92	Abnorme Bef bildgeb Diagnostik Mamma [Brustdrüse]
N60.8	Sonstige gutartige Mammadysplasien	S00.00	Oberfl Verletzung behaarte Kopfhaut, VerletzArt nnbez
N60.9	Gutartige Mammadysplasie, nnbez	S00.01	Schürfwunde behaarte Kopfhaut
N61	Entz KH Mamma [Brustdrüse]	S00.02	Blasenbildung (nichtthermisch) behaarte Kopfhaut
N62	Hypertrophie Mamma [Brustdrüse]	S00.03	Insektenbiß/-stich (ungiftig) behaarte Kopfhaut
N63	Nnb Knoten in Mamma [Brustdrüse]	S00.04	Oberflächl Fremdkörper (Splitter) behaarte Kopfhaut
N64.0	Fissur u Fistel Brustwarze	S00.05	Prellung behaarte Kopfhaut
N64.1	Fettgewebsnekrose Mamma	S00.08	Oberflächl Verl behaarte Kopfhaut, sonst
N64.2	Atrophie Mamma	S00.30	Oberflächliche Verletzung Nase, VerletzArt nnbez
N64.3	Galaktorrhoe, nicht i Zus m Geburt	S00.31	Schürfwunde Nase
N64.4	Mastodynie	S00.32	Blasenbildung (nichtthermisch) Nase
N64.5	Sonstige Symptome Mamma	S00.33	Insektenbiß/-stich (ungiftig) Nase
N64.8	Sonstige nb KH Mamma	S00.34	Oberflächlicher Fremdkörper (Splitter) Nase
N64.9	KH Mamma, nnbez	S00.35	Prellung Nase
N80.6	Endometriose in Hautnarbe	S00.38	Oberflächliche Verletzung Nase, sonstige
P83.1	Erythema toxicum neonatorum	S00.40	Oberflächliche Verletzung Ohr, Art Verletzung nnbez
P83.4	Brustdrüenschwellung b Neugeborenen	S00.41	Oberflächliche Verletzung Ohr, Schürfwunde
P83.6	Umbilikal Polyp b Neugeborenen	S00.42	Oberflächl Verletz Ohr, Blasenbildung (nichtthermisch)
P83.8	So nb KH-Zustände Haut, für Feten/Neugeb spezifisch	S00.43	Oberflächl Verletz Ohr, Insektenbiß/-stich (ungiftig)
P83.9	KH-Zustand Haut, für Feten/Neugeb spezifisch, nnbez	S00.44	Oberfl Verletz Ohr, oberfl Fremdkörper (Splitter)
Q18.3	Flügelfell Hals	S00.45	Oberflächliche Verletzung Ohr, Prellung
Q18.9	Angeborene Fehlbildung Gesicht u Hals, nnb	S00.48	Oberflächliche Verletzung Ohr, sonstige
Q80.0	Ichthyosis vulgaris	S00.50	Oberfl Verletzung Lippe Mundhöhle, Verletzungsart nnb
Q80.1	X-chromosomal-rezessive Ichthyosis	S00.51	Oberfl Verletzung Lippe Mundhöhle, Schürfwunde
Q80.2	Lamelläre Ichthyosis	S00.52	Oberfl Verletz Lippe Mundhöhle, Blasenbild (nichttherm)
Q80.3	Bullöse kongenitale ichthyosiforme Erythrodermie	S00.53	Oberfl Verletz Lippe Mundhöhle, InsektBiß/-Stich (ungiftig)
Q80.4	Ichthyosis congenita gravis [Harlekinfetus]	S00.54	Oberfl Verletz Lippe Mundhöhle, oberfl FK (Splitter)
Q80.8	Sonstige Ichthyosis congenita	S00.55	Oberfl Verletzung Lippe Mundhöhle, Prellung
Q80.9	Ichthyosis congenita, nnbez	S00.58	Oberfl Verletzung Lippe Mundhöhle, sonstige
Q81.0	Epidermolysis bullosa simplex	S00.7	Multiple oberflächliche Verletzung Kopf
Q81.1	Epidermolysis bullosa atrophicans gravis	S00.80	Oberflächl Verletzung sonst Teile Kopf, Verletzungsart nnb
Q81.2	Epidermolysis bullosa dystrophica	S00.81	Oberfl Verletzung sonst Teile Kopf, Schürfwunde
Q81.8	Sonstige Epidermolysis bullosa	S00.82	Oberfl Verletz so Teile Kopf, Blasenbildung (nichttherm)
Q81.9	Epidermolysis bullosa, nnbez	S00.83	Oberfl Verletz so Teile Kopf, Insektenbiß/-stich (ungiftig)
Q82.0	Hereditäres Lymphödem	S00.84	Oberfl Verletz so Teile Kopf, oberfl Fremdkörper (Splitter)
Q82.1	Xeroderma pigmentosum	S00.85	Oberflächliche Verletzung so Teile Kopf, Prellung
Q82.2	Mastozytose (angeboren)	S00.88	Oberflächliche Verletzung so Teile Kopf, sonstige
Q82.3	Incontinentia pigmenti	S00.90	Oberfl Verletzung Kopf, Teil nnb, Verletzungsart nnbez
Q82.4	Ektodermale Dysplasie (anhidrotisch)	S00.91	Oberfl Verletzung Kopf, Teil nnb, Schürfwunde
Q82.5	Angeborener nichtneoplastischer Nävus	S00.92	Oberfl Verletz Kopf, Teil nnb, Blasenbildung (nichttherm)
Q82.8	Sonstige nb angeborene Fehlbildungen Haut	S00.93	Oberfl Verletz Kopf, Teil nnb, Insektenbiß/-stich (ungiftig)
Q82.9	Angeborene Fehlbildung Haut, nnbez	S00.94	Oberfl Verletzung Kopf, Teil nnb, oberfl FK (Splitter)
Q83.0	Angeb Fehlen Mamma verb m fehlender Brustwarze	S00.95	Oberflächliche Verletzung Kopf, Teil nnb, Prellung
Q83.1	Akzessorische Mamma	S00.98	Oberflächliche Verletzung Kopf, Teil nnb, sonstige
Q83.2	Fehlen Brustwarze (angeboren)	S10.0	Prellung Rachen
Q83.3	Akzessorische Brustwarze	S10.10	Sonst u nnbez oberfl Verletz Rachen: VerletzArt nnbez
Q83.8	Sonstige angeborene Fehlbildungen Mamma	S10.11	Sonst u nnbez oberfl Verletz Rachen: Schürfwunde
Q83.9	Angeborene Fehlbildung Mamma, nnbez	S10.12	Sonst u nnbez oberfl Verletz Rachen: Blasenb (nichttherm)
Q84.0	Angeborene Alopezie	S10.13	So u nnbez oberfl Verletz Rach: Insektenbiß/-stich (ungiftig)
Q84.1	Angeborene morphologische Störungen Haare, aonkl	S10.14	So u nnbez oberfl Verletz Rach: Oberfl Fremdkörf (Splitter)
Q84.2	Sonstige angeborene Fehlbildungen Haare	S10.18	Sonst u nnbez oberflächl Verletz Rachen: sonstige
Q84.3	Anonychie	S10.7	Multiple oberflächliche Verletzungen des Halses
Q84.4	Angeborene Leukonychie	S10.80	Oberflächliche Verletz so Teile Hals: Verletzungsart nnbez
Q84.5	Vergrößerte u hypertrophierte Nägel (angeboren)	S10.81	Oberflächliche Verletz so Teile Hals: Schürfwunde
Q84.6	Sonstige angeborene Fehlbildungen Nägel	S10.82	Oberfl Verletz so Teile Hals: Blasenbildung (nichttherm)
Q84.8	Sonst nb angeborene Fehlbildungen Integument	S10.83	Oberfl Verletz so Teile Hals: Insektenbiß/ -stich (ungiftig)
Q84.9	Angeborene Fehlbildung Integument, nnbez	S10.84	Oberfl Verletz so Teile Hals: Oberflächlicher FK (Splitter)
R21	Hautausschlag u sonst unspezifische Hauteruptionen	S10.85	Oberflächl Verletzung so Teile Hals: Prellung
R22.0	Lok Schwell/Raumford/Knoten Haut/Unterhaut Kopf	S10.88	Oberflächl Verletzung so Teile Hals: Sonstige
R22.1	Lok Schwell/Raumford/Knoten Haut/Unterhaut Hals	S10.90	Oberflächl Verletzung Hals, Teil nnbez: VerletzArt nnbez
R22.2	Lok Schwell/Raumford/Knoten Haut/Unterhaut Rumpf	S10.91	Oberflächl Verletzung Hals, Teil nnbez: Schürfwunde
R22.3	Lok Schwell/Raumford/Knoten Haut/Unterhaut ob Extrem	S10.92	Oberfl Verletz Hals, Teil nnbez: Blasenbildung (nichttherm)
R22.4	Lok Schwell/Raumford/Knoten Haut/Unterhaut unt Extrem	S10.93	Oberfl Verletz Hals, Teil nnbez: InsektBiß/-stich (ungiftig)
R22.7	Lok Schwell/Raumford/Knoten Haut/Unterhaut mehr Lok	S10.94	Oberfl Verletz Hals, Teil nnbez: oberfl Fremdkö (Splitter)
R22.9	Lok Schwell/Raumford/Knoten Haut/Unterhaut nnbez	S10.95	Oberfl Verletzung Hals, Teil nnbez: Prellung
R23.4	Veränderungen Hautrelief	S10.98	Oberflächl Verletzung Hals, Teil nnbez: Sonstige
R23.8	So+nnb Hautveränderungen	S20.0	Prellung Mamma [Brustdrüse]
R61.0	Hyperhidrose, umschrieben	S20.10	So u nnbez oberfl Verletz Mamma [BrDrü]: VerletzArt nnbez

S20.11	So u nnbez oberfl Verletz Mamma [BrDrü]: Schürfwunde	S70.0	Prellung Hüfte
S20.12	So u nnbez oberfl Verletz Mamma [BDrü]: Blasenb (n therm)	S70.1	Prellung Oberschenkel
S20.13	So u nnbez oberfl Verl Mamma [BrDrü]: InsBiß/-stich(ungift)	S70.7	Multiple oberflächliche Verletzung Hüfte OS
S20.14	So u nnbez oberfl Verl Mamma [BrDrü]: oberfl FK (Splitter)	S70.81	Sonst oberflächl Verletzung Hüfte u OS, Schürfwunde
S20.18	So u nnbez oberfl Verletz Mamma [BrDrü]: sonstige	S70.82	So oberfl Verletzung Hüfte u OS, Blasenbild (nichttherm)
S20.2	Prellung Thorax	S70.83	So oberfl Verletz Hüfte u OS, Insektenbiß/-stich (ungiftig)
S20.30	So oberfl Verletz vordere Thoraxwand, VerletzArt nnb	S70.84	So oberfl Verletzung Hüfte u OS, oberfl FK (Splitter)
S20.31	So oberfl Verletz vordere Thoraxwand, Schürfwunde	S70.88	Sonst oberflächliche Verletzung Hüfte u OS, sonstige
S20.32	So oberfl Verletz vordere Thoraxwand, Blasenbild (n therm)	S70.9	Oberfl Verletzung Hüfte u OS, nnb
S20.33	So oberfl Verletz vord Thoraxwand, InsektBiß/-stich (ungift)	S80.0	Prellung Knie
S20.34	So oberfl Verletz vordere Thoraxwand, oberfl FK (Splitter)	S80.1	Prellung sonst+nnb Teile Unterschenkel
S20.38	So oberfl Verletz vordere Thoraxwand, sonstige	S80.7	Multiple oberflächliche Verletzungen Unterschenkel
S20.40	So oberfl Verletzung hintere Thoraxwand, VerletzArt nnb	S80.81	Sonst oberfl Verletzung Unterschenkel, Schürfwunde
S20.41	So oberfl Verletzung hintere Thoraxwand, Schürfwunde	S80.82	So oberfl Verletz Unterschenkel, Blasenbild (nichttherm)
S20.42	So oberfl Verletz hint Thoraxwand, Blasenbild (nichttherm)	S80.83	So oberfl Verletz Unterschenkel, InsektBiß/-Stich (ungiftig)
S20.43	So oberfl Verletz hint Thoraxwand, InsektBiß/-Stich (ungift)	S80.84	So oberfl Verletzung Unterschenkel, oberfl FK (Splitter)
S20.44	So oberfl Verletz hintere Thoraxwand, oberfl FK (Splitter)	S80.88	Sonst oberfl Verletzung Unterschenkel, sonstige
S20.48	So oberfl Verletz hintere Thoraxwand, sonstige	S80.9	Oberflächliche Verletzung Unterschenkel, nnb
S20.7	Multiple oberflächliche Verletzungen, Thorax	S90.0	Prellung Knöchelregion
S20.80	Oberfl Verletz so+nnb Teile Thorax, VerletzArt nnb	S90.1	Prellung ein/mehr Zehen oh Schädigung Nagel
S20.81	Oberfl Verletz so+nnb Teile Thorax, Schürfwunde	S90.2	Prellung ein/mehr Zehen m Schädigung Nagel
S20.82	Oberfl Verletz so+nnb Teile Thorax, Blasenbild (nichttherm)	S90.3	Prellung sonstiger+nnbez Teile d Fuß
S20.83	Oberfl Verletz so+nnb Teile Thorax, InsektBiß/-Stich (ungift)	S90.7	Multiple oberflächliche Verletz Knöchelregion Fuß
S20.84	Oberfl Verletzung so+nnb Teile Thorax, oberfl FK (Splitter)	S90.81	Sonst oberfl Verletz Knöchelregion Fuß, Schürfwunde
S20.85	Oberfl Verletzung sonst+nnb Teile Thorax, Prellung	S90.82	So oberfl Verletz Knöchelreg Fuß, Blasenbild (nichttherm)
S20.88	Oberfl Verletzung sonst+nnb Teile Thorax, sonstige	S90.83	So oberfl Verletz Knöchelreg Fuß, InsektBiß/-Stich (ungift)
S30.0	Prellung Lumbosakralgegend u Becken	S90.84	So oberfl Verletz Knöchelregion Fuß, oberfl FK (Splitter)
S30.1	Prellung Bauchdecke	S90.88	Sonst oberflächl Verletzung Knöchelregion Fuß, sonst
S30.7	Multiple oberfl Verletz Abdomen LumbosakrGeg Becken	S90.9	Oberflächliche Verletzung Knöchelregion Fuß, nnb
S30.80	Oberfl Verletz Abd LumbosakrGeg Becken, VerletzArt nnb	T00.0	Oberfl Verletzung mit Beteiligung von Kopf u Hals
S30.81	Schürfwunde Abdomen, Lumbosakralgegend Becken	T00.1	Oberfl Verletz m Bet Thorax u Abd/LumbosakrGeg/Becken
S30.82	Blasenbild (nichttherm) Abdomen LumbosakrGeg Becken	T00.2	Oberfl Verletz m Bet mehr Regionen obere Extremität(en)
S30.83	InsektBiß/-Stich (ungift) Abdomen LumbosakrGeg Becken	T00.3	Oberfl Verletz m Bet mehr Regionen untere Extremität(en)
S30.84	Oberfl FK (Splitter) Abdomen LumbosakrGeg Becken	T00.6	Oberfl Verletz m Bet mehr Reg obere/untere Extremitäten
S30.85	Sonst Prellung Abdomen Lumbosakralgegend Becken	T00.8	Oberfl Verletz m Bet so Kombinat von Körperregionen
S30.88	So oberfl Verletz Abd LumbosakrGeg Becken, sonst	T00.9	Multiple oberflächliche Verletzungen, nnbez
S30.90	Oberfl Verletz Abd LumbosakrGeg Becken, Teil/VerlArt nnb	T09.00	Oberfl Verletz Rumpf, Höhe nnb, VerletzArt nnb
S30.91	Schürfwunde Abdomen LumbosakrGeg Becken, Teil nnb	T09.01	Oberfl Verletz des Rumpfes, Höhe nnb, Schürfwun
S30.92	Blasenbild (n therm) Abd LumbosakrGeg Becken, Teil nnb	T09.02	Oberfl Verletz Rumpf, Höhe nnb, Blasenbild (nichttherm)
S30.93	Insektenbiß/-stich (ungift) Abd LumbosakrGeg Beck, Teil nnb	T09.03	Oberfl Verletz Rumpf, Höhe nnb, Insektenbiß/-stich (ungift)
S30.94	Oberfl FK (Splitter) Abd LumbosakrGeg Becken, Teil nnb	T09.04	Oberfl Verletz Rumpf, Höhe nnb, oberfl FK (Splitter)
S30.95	So Prellung Abdomen LumbosakrGeg Becken, Teil nnb	T09.05	Oberfl Verletz Rumpf, Höhe nnb, Prellung
S30.98	Oberfl Verletz Abd LumbosakrGeg Becken, Teil nnb, sonst	T09.08	Oberfl Verletz Rumpf, Höhe nnb, sonst
S40.0	Prellung Schulter u Oberarm	T11.00	Oberfl Verletz obere Extremität, Höhe nnb, VerletzArt nnb
S40.7	Multiple oberflächl Verletzung Schulter u Oberarm	T11.01	Oberfl Verletz ob Extremität, Höhe nnb, Schürfwunde
S40.81	So oberflächl Verletz Schulter u Oberarm, Schürfwunde	T11.02	Oberfl Verletz ob Extr, Höhe nnb, Blasenbild (nichttherm)
S40.82	So oberfl Verletz Schulter u OA, Blasenbild (nichttherm)	T11.03	Insektenbiß/-stich (ungiftig) obere Extremität, Höhe nnb
S40.83	So oberfl Verletz Schulter u OA, InsektBiß/-stich (ungiftig)	T11.04	Oberfl FK (Splitter) obere Extremität, Höhe nnb
S40.84	So oberfl Verletz Schulter u Oberarm, oberfl FK (Splitter)	T11.05	Oberfl Verletz obere Extremität, Höhe nnb, Prellung
S40.88	So oberfl Verletz Schulter u Oberarm, sonstige	T11.08	Oberfl Verletz obere Extremität, Höhe nnb, sonst
S40.9	Oberflächliche Verletzung Schulter u Oberarm, nnb	T13.00	Oberfl Verletz untere Extremität, Höhe nnb, VerletzArt nnb
S50.0	Prellung Ellenbogen	T13.01	Oberfl Verletz untere Extremität, Höhe nnb, Schürfwunde
S50.1	Prellung sonst+nnbez Teile Unterarm	T13.02	Blasenbildung (nichttherm) untere Extremität, Höhe nnb
S50.7	Multiple oberflächliche Verletzungen Unterarm	T13.03	Insektenbiß/-stich (ungiftig) untere Extremität, Höhe nnb
S50.81	Sonstige oberflächliche Verletzung Unterarm, Schürfwunde	T13.04	Oberfl FK (Splitter) untere Extremität, Höhe nnb
S50.82	So oberfl Verletzung Unterarm, Blasenbildung (nichttherm)	T13.05	Oberfl Verletz untere Extremität, Höhe nnb, Prellung
S50.83	So oberfl Verletzung Unterarm, Insektenbiß/-stich (ungiftig)	T13.08	Oberfl Verletz untere Extremität, Höhe nnb, sonst
S50.84	So oberfl Verletzung Unterarm, oberflächlicher FK (Splitter)	T14.00	Oberfl Verletz an nnb Körperregion, VerletzArt nnbez
S50.88	Sonstige oberflächliche Verletzung Unterarm, sonstige	T14.01	Oberfl Verletz an nnb Körperregion, Schürfwunde
S50.9	Oberflächliche Verletzung Unterarm, nnb	T14.02	Oberfl Verletz an nnb Körperregion, Blasenbild (nichttherm)
S60.0	Prellung ein/mehr Finger oh Schädigung Nagel	T14.03	Oberfl Verletz an nnb Körperreg, Insektenbiß/-stich (ungift)
S60.1	Prellung ein/mehr Finger m Schädigung Nagel	T14.04	Oberfl Fremdkörper (Splitter) an nnb Körperregion
S60.2	Prellung, sonst Teile Handgelenk Hand	T14.05	Oberfl Verletz an nnb Körperregion, Prellung
S60.7	Multiple oberflächliche Verletzung Handgelenk u Hand	T14.08	Oberfl Verletz an nnb Körperregion, sonst
S60.81	So oberfl Verletzung Handgelenk u Hand, Schürfwunde	T85.4	Mechanische Komplik durch Mammaprothese/-implantat
S60.82	So oberfl Verletz Handgelenk Hand, Blasenbild (nichttherm)	T85.82	Kapsel fibrose Mamma durch Mammaprothese od -implantat
S60.83	So oberfl Verletz Handgel Hand, InsektBiß/-Stich (ungiftig)	T90.0	Folgen oberflächliche Verletzung Kopf
S60.84	So oberfl Verletzung Handgelenk Hand, oberfl FK (Splitter)	T90.1	Folgen offenen Wunde Kopf
S60.88	Sonstige oberflächl Verletzung Handgelenk Hand, sonst	T91.0	Folgen oberflächl Verletz u offenen Wunde Hals u Rumpf
S60.9	Oberflächliche Verletzung Handgelenk u Hand, nnb	T92.0	Folgen offene Wunde obere Extremität

T92.8	Folgen so nb Verletzungen obere Extremität	Z42.0	Nachbehandl unter Anwend plast Chirurgie Kopf od Hals
T93.0	Folgen offene Wunde untere Extremität	Z42.1	Nachbeh unter Anwend plast Chirurgie Mamma [Brustdr]
T93.8	Folgen sonstiger nb Verletzung untere Extremität	Z42.2	Nachbeh unter Anwend plast Chirurgie an and Teilen Rumpf
T95.0	Folgen Verbrennung/Verätzung/Erfrörierung Kopf od Hals	Z42.3	Nachbeh unter Anwend plast Chirurgie obere Extremität
T95.1	Folgen Verbrennung/Verätzung/Erfrörierung Rumpf	Z42.4	Nachbeh unter Anwend plast Chirurgie untere Extremität
T95.2	Folgen Verbrennung/Verätzung/Erfrörierung obere Extremität	Z42.8	Nachbeh unter Anwend plast Chirurgie an so Körperteilen
T95.3	Folgen Verbrennung/Verätzung/Erfrörierung untere Extremität	Z42.9	Nachbeh unter Anwend plastischer Chirurgie, nnb
T95.4	Folgen Verbr/Verätz, nach Größe betroff KörpReg klassifb	Z44.3	Versorgen m u Anpassen extrakorporale Mammaprothese
T95.8	Folgen so nb Verbrennung/Verätzung/Erfrörierung	Z52.1	Hautspender
T95.9	Folgen nnb Verbrennung/Verätzung/Erfrörierung	Z90.1	Verlust Mamma(e) [Brustdrüse]
Z40.00	Prophylakt OP wg Risikofakt iVm BNB, Brustdr [Mamma]	Z94.5	Zustand nach Hauttransplantation
Z41.1	Plastische Chirurgie aus kosmetischen Gründen		

Hauptdiagnose für MDC 09 (MDC09-1)

Z51.0	Strahlentherapie-Sitzung	Z51.5	Palliativbehandlung
Z51.1	Chemotherapie-Sitzung wg BNB	Z51.82	Komb Strahlen- u ChemotherSitz wg BNB
Z51.2	Andere Chemotherapie		

Nebendiagnose für MDC 09 (MDC09-2)

C43.0	Bösartiges Melanom Lippe	D03.9	Melanoma in situ, nnbez
C43.2	Bösartiges Melanom Ohr u äußerer Gehörgang	D04.0	Carcinoma in situ Lippenhaut
C43.3	Bösartiges Melanom so+nnb Teile Gesicht	D04.2	Carcinoma in situ Haut Ohr u äußerer Gehörgang
C43.4	Bösartiges Melanom behaarte Kopfhaut u Hals	D04.3	Carcinoma in situ Haut so+nnb Teile Gesicht
C43.5	Bösartiges Melanom Rumpf	D04.4	Carcinoma in situ behaarte Kopfhaut u Haut Hals
C43.6	Bösartiges Melanom obere Extremität, einschl Schulter	D04.5	Carcinoma in situ Haut Rumpf
C43.7	Bösartig Melanom untere Extremität, einschl Hüfte	D04.6	Ca in situ Haut obere Extremität, einschl Schulter
C43.8	Bösartiges Melanom Haut, mehr Teilber überlapp	D04.7	Ca in situ Haut untere Extremität, einschl Hüfte
C43.9	Bösartiges Melanom Haut, nnbez	D04.8	Carcinoma in situ Haut sonst Lokalisationen
C44.0	Sonstige bösartige Neubildungen: Lippenhaut	D04.9	Carcinoma in situ Haut, nnbez
C44.2	Sonstige BNB: Haut des Ohres u des äußeren Gehörganges	D05.0	Lobuläres Carcinoma in situ Brustdrüse
C44.3	Sonst BNB: Haut sonst u nnbez Teile des Gesichtes	D05.1	Carcinoma in situ Milchgänge
C44.4	Sonstige BNB: Behaarte Kopfhaut und Haut des Halses	D05.7	Sonstiges Carcinoma in situ Brustdrüse
C44.5	Sonstige bösartige Neubildungen: Haut des Rumpfes	D05.9	Carcinoma in situ Brustdrüse, nnbez
C44.6	Sonst BNB: Haut der oberen Extremität, einschl Schulter	D17.0	Gut Neub Fettgew Haut Unterhaut Kopf Gesicht Hals
C44.7	Sonst BNB: Haut der unteren Extremität, einschließl Hüfte	D17.1	Gutart Neubild Fettgew Haut Unterhaut Rumpf
C44.8	Sonstige BNB: Haut, mehrere Teilbereiche überlappend	D17.2	Gut Neub Fettgew Haut Unterhaut Extremitäten
C44.9	BNB Haut, nnbez	D17.3	Gut Neub Fettgew Haut Unterhaut so/nnb Lok
C46.0	Kaposi-Sarkom Haut	D17.7	Gutart Neubild Fettgewebe sonst Lokalisationen
C46.1	Kaposi-Sarkom Weichteilgewebe	D17.9	Gutart Neubildung Fettgewebe, nnbez
C46.7	Kaposi-Sarkom sonstige Lok	D18.00	Hämangiom, nnbez Lokalisation
C46.8	Kaposi-Sarkom mehrere Organe	D18.01	Hämangiom an Haut u Unterhaut
C46.9	Kaposi-Sarkom, nnbez	D18.08	Hämangiom, sonstige Lokalisationen
C50.0	Bösartige Neubildung: Brustwarze und Warzenhof	D22.0	Melanozytennävus Lippe
C50.1	BNB: Zentraler Drüsenkörper der Brustdrüse	D22.2	Melanozytennävus Ohr/äußerer Gehörgang
C50.2	BNB: Oberer innerer Quadrant der Brustdrüse	D22.3	Melanozytennävus so+nnb Teile Gesicht
C50.3	BNB: Unterer innerer Quadrant der Brustdrüse	D22.4	Melanozytennävus behaarte Kopfhaut u Hals
C50.4	BNB: Oberer äußerer Quadrant der Brustdrüse	D22.5	Melanozytennävus Rumpf
C50.5	BNB: Unterer äußerer Quadrant der Brustdrüse	D22.6	Melanozytennävus obere Extremität, einschl Schulter
C50.6	Bösartige Neubildung: Recessus axillaris der Brustdrüse	D22.7	Melanozytennävus untere Extremität, einschl Hüfte
C50.8	BNB: Brustdrüse, mehrere Teilbereiche überlappend	D22.9	Melanozytennävus, nnbez
C50.9	Bösartige Neubildung: Brustdrüse, nicht näher bezeichnet	D23.0	So gutart Neubildungen Lippenhaut
C79.2	Sekundäre BNB Haut	D23.2	So gutart Neubild Haut Ohr/äußerer Gehörgang
C79.81	Sekundäre bösartige Neubildung der Brustdrüse	D23.3	So gutart Neubild Haut so+nnb Teile Gesicht
D03.0	Melanoma in situ Lippe	D23.4	So gutart Neubild behaarte Kopfhaut u Haut Hals
D03.2	Melanoma in situ Ohr u äußerer Gehörgang	D23.5	So gutart Neubildungen Haut Rumpf
D03.3	Melanoma in situ so+nnb Teile Gesicht	D23.6	So gutart Neubild Haut ob Extrem, einschl Schulter
D03.4	Melanoma in situ behaarte Kopfhaut Hals	D23.7	So gutart Neubild Haut unt Extrem, einschl Hüfte
D03.5	Melanoma in situ Rumpf	D23.9	So gutart Neubildungen Haut, nnbez
D03.6	Melanoma in situ obere Extremität, einschl Schulter	D24	Gutartige Neubildung Brustdrüse [Mamma]
D03.7	Melanoma in situ untere Extremität, einschl Hüfte	D48.5	NB unsich/unbek Verhalt Haut
D03.8	Melanoma in situ sonst Lok	D48.6	NB unsich/unbek Verhalt Brustdrüse [Mamma]

ADRG J01**Gewebetransplantation mit mikrovaskulärer Anastomosierung bei Erkrankungen der Haut, Unterhaut und Mamma**

Prozedur in Tabelle J01-1

DRG J01Z**Gewebetransplantation mit mikrovaskulärer Anastomosierung bei Erkrankungen der Haut, Unterhaut und Mamma****Prozedur J01-1**

XX.CH↔↔ Kein spezifischer Kode im CHOP

ADRG J02**Hauttransplantation oder Lappenplastik an der unteren Extremität bei Ulkus oder Infektion / Entzündung und ausgedehnte Lymphadenektomie**

Hauptdiagnose in Tabelle J02-1 und mindestens eine Diagnose in Tabelle J02-2 und Prozedur in Tabelle J02-3 oder Prozedur in Tabelle J02-4

DRG J02A**Hauttransplantation oder Lappenplastik an der unteren Extremität bei Ulkus oder Infektion / Entzündung und ausgedehnte Lymphadenektomie, mit äußerst schweren CC**

PCCL > 3

DRG J02B**Hauttransplantation oder Lappenplastik an der unteren Extremität bei Ulkus oder Infektion / Entzündung und ausgedehnte Lymphadenektomie, ohne äußerst schwere CC****Hauptdiagnose J02-1**

B35.3	Tinea pedis	L89.44	Dekubitus 4. Grades: Kreuzbein
C43.7	Bösartig Melanom untere Extremität, einschl Hüfte	L89.45	Dekubitus 4. Grades: Sitzbein
C44.7	Sonst BNB: Haut der unteren Extremität, einschließl Hüfte	L89.46	Dekubitus 4. Grades: Trochanter
D03.7	Melanoma in situ untere Extremität, einschl Hüfte	L89.47	Dekubitus 4. Grades: Ferse
D04.7	Ca in situ Haut untere Extremität, einschl Hüfte	L89.48	Dekubit 4. Gr, sonst Lokal unt Extremität
D22.7	Melanozytennävus untere Extremität, einschl Hüfte	L89.49	Dekubit 4. Gr, sonst u nnb Lokaöisationen
D23.7	So gutart Neubild Haut unt Extrem, einschl Hüfte	L89.90	Dekubitus, Grad nicht näher bezeichnet: Kopf
L03.02	Phlegmone Zehen	L89.91	Dekubitus, Grad nicht näher bezeichnet: Obere Extremität
L03.11	Phlegmone untere Extremität	L89.92	Dekubitus, Grad nicht näher bezeichnet: Dornfortsätze
L89.10	Dekubitus 1. Grades: Kopf	L89.93	Dekubitus, Grad nicht näher bezeichnet: Beckenkamm
L89.11	Dekubitus 1. Grades: Obere Extremität	L89.94	Dekubitus, Grad nicht näher bezeichnet: Kreuzbein
L89.12	Dekubitus 1. Grades: Dornfortsätze	L89.95	Dekubitus, Grad nicht näher bezeichnet: Sitzbein
L89.13	Dekubitus 1. Grades: Beckenkamm	L89.96	Dekubitus, Grad nicht näher bezeichnet: Trochanter
L89.14	Dekubitus 1. Grades: Kreuzbein	L89.97	Dekubitus, Grad nicht näher bezeichnet: Ferse
L89.15	Dekubitus 1. Grades: Sitzbein	L89.98	Dekubit, Grad nnb, sonst Lokalisationen d unt Extremität
L89.16	Dekubitus 1. Grades: Trochanter	L89.99	Dekubit, Grad nnb, sonst u nnb Lokalisationen
L89.17	Dekubitus 1. Grades: Ferse	L97	Ulcus cruris, aonkl
L89.18	Dekubit 1. Gr, sonst Lokal unt Extremität	Q82.0	Hereditäres Lymphödem
L89.19	Dekubit 1. Gr, sonst u nnb Lokaöisationen	S70.0	Prellung Hüfte
L89.20	Dekubitus 2. Grades: Kopf	S70.1	Prellung Oberschenkel
L89.21	Dekubitus 2. Grades: Obere Extremität	S70.7	Multiple oberflächliche Verletzung Hüfte OS
L89.22	Dekubitus 2. Grades: Dornfortsätze	S70.81	Sonst oberflächl Verletzung Hüfte u OS, Schürfwunde
L89.23	Dekubitus 2. Grades: Beckenkamm	S70.82	So oberfl Verletzung Hüfte u OS, Blasenbild (nichttherm)
L89.24	Dekubitus 2. Grades: Kreuzbein	S70.83	So oberfl Verletz Hüfte u OS, Insektenbiß/-stich (ungiftig)
L89.25	Dekubitus 2. Grades: Sitzbein	S70.84	So oberfl Verletzung Hüfte u OS, oberfl FK (Splitter)
L89.26	Dekubitus 2. Grades: Trochanter	S70.88	Sonst oberflächliche Verletzung Hüfte u OS, sonstige
L89.27	Dekubitus 2. Grades: Ferse	S70.9	Oberfl Verletzung Hüfte u OS, nnb
L89.28	Dekubit 2. Gr, sonst Lokal unt Extremität	S80.0	Prellung Knie
L89.29	Dekubit 2. Gr, sonst u nnb Lokaöisationen	S80.1	Prellung sonst+nnb Teile Unterschenkel
L89.30	Dekubitus 3. Grades: Kopf	S80.7	Multiple oberflächliche Verletzungen Unterschenkel
L89.31	Dekubitus 3. Grades: Obere Extremität	S80.81	Sonst oberfl Verletzung Unterschenkel, Schürfwunde
L89.32	Dekubitus 3. Grades: Dornfortsätze	S80.82	So oberfl Verletz Unterschenkel, Blasenbild (nichttherm)
L89.33	Dekubitus 3. Grades: Beckenkamm	S80.83	So oberfl Verletz Unterschenkel, InsektBiß/-Stich (ungiftig)
L89.34	Dekubitus 3. Grades: Kreuzbein	S80.84	So oberfl Verletzung Unterschenkel, oberfl FK (Splitter)
L89.35	Dekubitus 3. Grades: Sitzbein	S80.88	Sonst oberfl Verletzung Unterschenkel, sonstige
L89.36	Dekubitus 3. Grades: Trochanter	S80.9	Oberflächliche Verletzung Unterschenkel, nnb
L89.37	Dekubitus 3. Grades: Ferse	S90.0	Prellung Knöchelregion
L89.38	Dekubit 3. Gr, sonst Lokal unt Extremität	S90.1	Prellung ein/mehr Zehen oh Schädigung Nagel
L89.39	Dekubit 3. Gr, sonst u nnb Lokaöisationen	S90.2	Prellung ein/mehr Zehen m Schädigung Nagel
L89.40	Dekubitus 4. Grades: Kopf	S90.3	Prellung sonstiger+nnbez Teile d Fuß
L89.41	Dekubitus 4. Grades: Obere Extremität	S90.7	Multiple oberflächliche Verletz Knöchelregion Fuß
L89.42	Dekubitus 4. Grades: Dornfortsätze	S90.81	Sonst oberfl Verletz Knöchelregion Fuß, Schürfwunde
L89.43	Dekubitus 4. Grades: Beckenkamm	S90.82	So oberfl Verletz Knöchelreg Fuß, Blasenbild (nichttherm)

S90.83	So oberfl Verletz Knöchelreg Fuß, InsektBiß/-Stich (ungift)	S90.9	Oberflächliche Verletzung Knöchelregion Fuß, nnb
S90.84	So oberfl Verletz Knöchelregion Fuß, oberfl FK (Splitter)	T13.05	Oberfl Verletz untere Extremität, Höhe nnb, Prellung
S90.88	Sonst oberflächl Verletzung Knöchelregion Fuß, sonst		

Diagnose J02-2

L03.01	Phlegmone Finger	L89.33	Dekubitus 3. Grades: Beckenkamm
L03.02	Phlegmone Zehen	L89.34	Dekubitus 3. Grades: Kreuzbein
L03.10	Phlegmone obere Extremität	L89.35	Dekubitus 3. Grades: Sitzbein
L03.11	Phlegmone untere Extremität	L89.36	Dekubitus 3. Grades: Trochanter
L03.2	Phlegmone Gesicht	L89.37	Dekubitus 3. Grades: Ferse
L03.3	Phlegmone Rumpf	L89.38	Dekubit 3. Gr, sonst Lokal unt Extremität
L03.8	Phlegmone an sonstigen Lokalisationen	L89.39	Dekubit 3. Gr, sonst u nnb Lokaöisationen
L03.9	Phlegmone, nnbbez	L89.40	Dekubitus 4. Grades: Kopf
L89.10	Dekubitus 1. Grades: Kopf	L89.41	Dekubitus 4. Grades: Obere Extremität
L89.11	Dekubitus 1. Grades: Obere Extremität	L89.42	Dekubitus 4. Grades: Dornfortsätze
L89.12	Dekubitus 1. Grades: Dornfortsätze	L89.43	Dekubitus 4. Grades: Beckenkamm
L89.13	Dekubitus 1. Grades: Beckenkamm	L89.44	Dekubitus 4. Grades: Kreuzbein
L89.14	Dekubitus 1. Grades: Kreuzbein	L89.45	Dekubitus 4. Grades: Sitzbein
L89.15	Dekubitus 1. Grades: Sitzbein	L89.46	Dekubitus 4. Grades: Trochanter
L89.16	Dekubitus 1. Grades: Trochanter	L89.47	Dekubitus 4. Grades: Ferse
L89.17	Dekubitus 1. Grades: Ferse	L89.48	Dekubit 4. Gr, sonst Lokal unt Extremität
L89.18	Dekubit 1. Gr, sonst Lokal unt Extremität	L89.49	Dekubit 4. Gr, sonst u nnb Lokaöisationen
L89.19	Dekubit 1. Gr, sonst u nnb Lokaöisationen	L89.90	Dekubitus, Grad nicht näher bezeichnet: Kopf
L89.20	Dekubitus 2. Grades: Kopf	L89.91	Dekubitus, Grad nicht näher bezeichnet: Obere Extremität
L89.21	Dekubitus 2. Grades: Obere Extremität	L89.92	Dekubitus, Grad nicht näher bezeichnet: Dornfortsätze
L89.22	Dekubitus 2. Grades: Dornfortsätze	L89.93	Dekubitus, Grad nicht näher bezeichnet: Beckenkamm
L89.23	Dekubitus 2. Grades: Beckenkamm	L89.94	Dekubitus, Grad nicht näher bezeichnet: Kreuzbein
L89.24	Dekubitus 2. Grades: Kreuzbein	L89.95	Dekubitus, Grad nicht näher bezeichnet: Sitzbein
L89.25	Dekubitus 2. Grades: Sitzbein	L89.96	Dekubitus, Grad nicht näher bezeichnet: Trochanter
L89.26	Dekubitus 2. Grades: Trochanter	L89.97	Dekubitus, Grad nicht näher bezeichnet: Ferse
L89.27	Dekubitus 2. Grades: Ferse	L89.98	Dekubit, Grad nnb, sonst Lokalisationen d unt Extremität
L89.28	Dekubit 2. Gr, sonst Lokal unt Extremität	L89.99	Dekubit, Grad nnb, sonst u nnb Lokalisationen
L89.29	Dekubit 2. Gr, sonst u nnb Lokaöisationen	L97	Ulcus cruris, aonkl
L89.30	Dekubitus 3. Grades: Kopf	L98.3	Eosinophile Zellulitis [Wells-Syndrom]
L89.31	Dekubitus 3. Grades: Obere Extremität	L98.4	Chronisches Ulkus Haut, ank
L89.32	Dekubitus 3. Grades: Dornfortsätze		

Prozedur J02-3

08.89↔	Sonstige plastische Rekonstruktion des Augenlids	86.70↔	Gestielte oder freie Lappen, n.n.bez.
27.56↔	Sonstiges Hauttransplantat an Lippe und Mund	86.71↔	Harauspräg und Vorbereit von gestielt oder fr Lp
82.82↔	Plastische Rekonstruktion einer Spalthand	86.72↔	Verschiebung eines gestielten Lappens
82.89↔	Sonstige plastische Operationen an der Hand	86.73↔	Anbr von gestielt oder freiem Lappen an die Hand
83.43↔	Exzision von Muskel oder Faszie zur Tx	86.74↔	Anbr von gestielt oder freiem Lappen an andere Lok
83.82↔	Muskel- oder Faszientransplantation	86.75↔	Revision von gestieltem oder freiem Lappen
83.89↔	Sonstige plastische Operationen an der Faszie	86.89↔	Sonstige plastische Reko an Haut und Subkutangew
86.60↔	Freies Hauttransplantat, n.n.bez.	86.91↔	Exzision von Haut zur Transplantation
86.62↔	Sonstiges Hauttransplantat an die Hand	86.93↔	Einsetzen eines Gewebeexpanders
86.63↔	Vollhauttransplantat an andere Lokalisationen		

Prozedur J02-4

40.40↔	Radikale Neck dissection, n.n.bez.	40.42↔	Radikale bilaterale Neck dissection
40.41↔	Radikale unilaterale Neck dissection		

ADRG J03**Eingriffe an der Haut der unteren Extremität bei Ulkus oder Infektion / Entzündung**

Hauptdiagnose in Tabelle J03-1 und mindestens eine Diagnose in Tabelle J03-2 und mindestens eine Prozedur in Tabelle J03-3

DRG J03A**Eingriffe an der Haut der unteren Extremität bei Ulkus oder Infektion / Entzündung mit äußerst schweren CC**

PCCL > 3

DRG J03B**Eingriffe an der Haut der unteren Extremität bei Ulkus oder Infektion / Entzündung ohne äußerst schwere CC**

Hauptdiagnose J03-1

B35.3	Tinea pedis	L89.47	Dekubitus 4. Grades: Ferse
C43.7	Bösartig Melanom untere Extremität, einschl Hüfte	L89.48	Dekubit 4. Gr, sonst Lokal unt Extremität
C44.7	Sonst BNB: Haut der unteren Extremität, einschließl Hüfte	L89.49	Dekubit 4. Gr, sonst u nnb Lokaöisationen
D03.7	Melanoma in situ untere Extremität, einschl Hüfte	L89.90	Dekubitus, Grad nicht näher bezeichnet: Kopf
D04.7	Ca in situ Haut untere Extremität, einschl Hüfte	L89.91	Dekubitus, Grad nicht näher bezeichnet: Obere Extremität
D22.7	Melanozytennävus untere Extremität, einschl Hüfte	L89.92	Dekubitus, Grad nicht näher bezeichnet: Dornfortsätze
D23.7	So gutart Neubild Haut unt Extrem, einschl Hüfte	L89.93	Dekubitus, Grad nicht näher bezeichnet: Beckenkamm
L03.02	Phlegmone Zehen	L89.94	Dekubitus, Grad nicht näher bezeichnet: Kreuzbein
L03.11	Phlegmone untere Extremität	L89.95	Dekubitus, Grad nicht näher bezeichnet: Sitzbein
L89.10	Dekubitus 1. Grades: Kopf	L89.96	Dekubitus, Grad nicht näher bezeichnet: Trochanter
L89.11	Dekubitus 1. Grades: Obere Extremität	L89.97	Dekubitus, Grad nicht näher bezeichnet: Ferse
L89.12	Dekubitus 1. Grades: Dornfortsätze	L89.98	Dekubit, Grad nnb, sonst Lokalisationen d unt Extremität
L89.13	Dekubitus 1. Grades: Beckenkamm	L89.99	Dekubit, Grad nnb, sonst u nnb Lokalisationen
L89.14	Dekubitus 1. Grades: Kreuzbein	L97	Ulcus cruris, aonkl
L89.15	Dekubitus 1. Grades: Sitzbein	Q82.0	Hereditäres Lymphödem
L89.16	Dekubitus 1. Grades: Trochanter	S70.0	Prellung Hüfte
L89.17	Dekubitus 1. Grades: Ferse	S70.1	Prellung Oberschenkel
L89.18	Dekubit 1. Gr, sonst Lokal unt Extremität	S70.7	Multiple oberflächliche Verletzung Hüfte OS
L89.19	Dekubit 1. Gr, sonst u nnb Lokaöisationen	S70.81	Sonst oberflächl Verletzung Hüfte u OS, Schürfwunde
L89.20	Dekubitus 2. Grades: Kopf	S70.82	So oberfl Verletzung Hüfte u OS, Blasenbild (nichttherm)
L89.21	Dekubitus 2. Grades: Obere Extremität	S70.83	So oberfl Verletz Hüfte u OS, Insektenbiß/-stich (ungiftig)
L89.22	Dekubitus 2. Grades: Dornfortsätze	S70.84	So oberfl Verletzung Hüfte u OS, oberfl FK (Splitter)
L89.23	Dekubitus 2. Grades: Beckenkamm	S70.88	Sonst oberflächliche Verletzung Hüfte u OS, sonstige
L89.24	Dekubitus 2. Grades: Kreuzbein	S70.9	Oberfl Verletzung Hüfte u OS, nnb
L89.25	Dekubitus 2. Grades: Sitzbein	S80.0	Prellung Knie
L89.26	Dekubitus 2. Grades: Trochanter	S80.1	Prellung sonst+nnb Teile Unterschenkel
L89.27	Dekubitus 2. Grades: Ferse	S80.7	Multiple oberflächliche Verletzungen Unterschenkel
L89.28	Dekubit 2. Gr, sonst Lokal unt Extremität	S80.81	Sonst oberfl Verletzung Unterschenkel, Schürfwunde
L89.29	Dekubit 2. Gr, sonst u nnb Lokaöisationen	S80.82	So oberfl Verletz Unterschenkel, Blasenbild (nichttherm)
L89.30	Dekubitus 3. Grades: Kopf	S80.83	So oberfl Verletz Unterschenkel, InsektBiß/-Stich (ungiftig)
L89.31	Dekubitus 3. Grades: Obere Extremität	S80.84	So oberfl Verletzung Unterschenkel, oberfl FK (Splitter)
L89.32	Dekubitus 3. Grades: Dornfortsätze	S80.88	Sonst oberfl Verletzung Unterschenkel, sonstige
L89.33	Dekubitus 3. Grades: Beckenkamm	S80.9	Oberflächliche Verletzung Unterschenkel, nnb
L89.34	Dekubitus 3. Grades: Kreuzbein	S90.0	Prellung Knöchelregion
L89.35	Dekubitus 3. Grades: Sitzbein	S90.1	Prellung ein/mehr Zehen oh Schädigung Nagel
L89.36	Dekubitus 3. Grades: Trochanter	S90.2	Prellung ein/mehr Zehen m Schädigung Nagel
L89.37	Dekubitus 3. Grades: Ferse	S90.3	Prellung sonstiger+nnbez Teile d Fuß
L89.38	Dekubit 3. Gr, sonst Lokal unt Extremität	S90.7	Multiple oberflächliche Verletz Knöchelregion Fuß
L89.39	Dekubit 3. Gr, sonst u nnb Lokaöisationen	S90.81	Sonst oberfl Verletz Knöchelregion Fuß, Schürfwunde
L89.40	Dekubitus 4. Grades: Kopf	S90.82	So oberfl Verletz Knöchelreg Fuß, Blasenbild (nichttherm)
L89.41	Dekubitus 4. Grades: Obere Extremität	S90.83	So oberfl Verletz Knöchelreg Fuß, InsektBiß/-Stich (ungift)
L89.42	Dekubitus 4. Grades: Dornfortsätze	S90.84	So oberfl Verletz Knöchelregion Fuß, oberfl FK (Splitter)
L89.43	Dekubitus 4. Grades: Beckenkamm	S90.88	Sonst oberflächl Verletzung Knöchelregion Fuß, sonst
L89.44	Dekubitus 4. Grades: Kreuzbein	S90.9	Oberflächliche Verletzung Knöchelregion Fuß, nnb
L89.45	Dekubitus 4. Grades: Sitzbein	T13.05	Oberfl Verletz untere Extremität, Höhe nnb, Prellung
L89.46	Dekubitus 4. Grades: Trochanter		

Diagnose J03-2

L03.01	Phlegmone Finger	L89.21	Dekubitus 2. Grades: Obere Extremität
L03.02	Phlegmone Zehen	L89.22	Dekubitus 2. Grades: Dornfortsätze
L03.10	Phlegmone obere Extremität	L89.23	Dekubitus 2. Grades: Beckenkamm
L03.11	Phlegmone untere Extremität	L89.24	Dekubitus 2. Grades: Kreuzbein
L03.2	Phlegmone Gesicht	L89.25	Dekubitus 2. Grades: Sitzbein
L03.3	Phlegmone Rumpf	L89.26	Dekubitus 2. Grades: Trochanter
L03.8	Phlegmone an sonstigen Lokalisationen	L89.27	Dekubitus 2. Grades: Ferse
L03.9	Phlegmone, nnbez	L89.28	Dekubit 2. Gr, sonst Lokal unt Extremität
L89.10	Dekubitus 1. Grades: Kopf	L89.29	Dekubit 2. Gr, sonst u nnb Lokaöisationen
L89.11	Dekubitus 1. Grades: Obere Extremität	L89.30	Dekubitus 3. Grades: Kopf
L89.12	Dekubitus 1. Grades: Dornfortsätze	L89.31	Dekubitus 3. Grades: Obere Extremität
L89.13	Dekubitus 1. Grades: Beckenkamm	L89.32	Dekubitus 3. Grades: Dornfortsätze
L89.14	Dekubitus 1. Grades: Kreuzbein	L89.33	Dekubitus 3. Grades: Beckenkamm
L89.15	Dekubitus 1. Grades: Sitzbein	L89.34	Dekubitus 3. Grades: Kreuzbein
L89.16	Dekubitus 1. Grades: Trochanter	L89.35	Dekubitus 3. Grades: Sitzbein
L89.17	Dekubitus 1. Grades: Ferse	L89.36	Dekubitus 3. Grades: Trochanter
L89.18	Dekubit 1. Gr, sonst Lokal unt Extremität	L89.37	Dekubitus 3. Grades: Ferse
L89.19	Dekubit 1. Gr, sonst u nnb Lokaöisationen	L89.38	Dekubit 3. Gr, sonst Lokal unt Extremität
L89.20	Dekubitus 2. Grades: Kopf	L89.39	Dekubit 3. Gr, sonst u nnb Lokaöisationen

L89.40	Dekubitus 4. Grades: Kopf	L89.92	Dekubitus, Grad nicht näher bezeichnet: Dornfortsätze
L89.41	Dekubitus 4. Grades: Obere Extremität	L89.93	Dekubitus, Grad nicht näher bezeichnet: Beckenkamm
L89.42	Dekubitus 4. Grades: Dornfortsätze	L89.94	Dekubitus, Grad nicht näher bezeichnet: Kreuzbein
L89.43	Dekubitus 4. Grades: Beckenkamm	L89.95	Dekubitus, Grad nicht näher bezeichnet: Sitzbein
L89.44	Dekubitus 4. Grades: Kreuzbein	L89.96	Dekubitus, Grad nicht näher bezeichnet: Trochanter
L89.45	Dekubitus 4. Grades: Sitzbein	L89.97	Dekubitus, Grad nicht näher bezeichnet: Ferse
L89.46	Dekubitus 4. Grades: Trochanter	L89.98	Dekubit, Grad nnb, sonst Lokalisationen d unt Extremität
L89.47	Dekubitus 4. Grades: Ferse	L89.99	Dekubit, Grad nnb, sonst u nnb Lokalisationen
L89.48	Dekubit 4. Gr, sonst Lokal unt Extremität	L97	Ulcus cruris, aonkl
L89.49	Dekubit 4. Gr, sonst u nnb Lokaöisationen	L98.3	Eosinophile Zellulitis [Wells-Syndrom]
L89.90	Dekubitus, Grad nicht näher bezeichnet: Kopf	L98.4	Chronisches Ulkus Haut, ank
L89.91	Dekubitus, Grad nicht näher bezeichnet: Obere Extremität		

Prozedur J03-3

00.55↔	Einsetzen von periph GefStent(s) mit MedikFreisetz	18.6↔	Rekonstruktion des äusseren Gehörgangs
00.63↔	Perkutanes Einsetzen von Stent(s) an A. carotis	18.71↔	Ohrmuschelaufbau
00.64↔	PerkutEinsetz vStent(s) an sons präzerebr(extkr)Aa	18.72↔	Reinsertion eines amputierten Ohres
00.65↔	Perkut Einsetz von sonst(n) intrakr vask Stent(s)	18.79↔	Sonstige plastische Rekonstruktion am äusseren Ohr
00.67↔	Perkutanes Einsetzen zentr Gefässstent	18.9↔	Sonstige Operation am äusseren Ohr
01.15↔	Biopsie am Schädel	19.9↔	Sonstige plastische Rekonstruktion am Mittelohr
05.21↔	Exzision des Ganglion sphenopalatinum	21.07↔	StillngEpistax duExzMukos,Haut-Tx Sept/lat NasWand
05.22↔	Zervikale Sympathektomie	21.1↔	Inzision an der Nase
05.23↔	Lumbale Sympathektomie	21.30↔	Lok Exz und Destr einer Läsion an der Nase, nnb.
05.24↔	Präsakrale Sympathektomie	21.31↔	Lokale Exzision und Destr einer endonas Läsion
05.25↔	Periarterielle Sympathektomie	21.32↔	Exz und lokale Destr einer and Läsion an der Nase
05.29↔	Sonstige SympEkt und Exzision eines Ganglions	21.4↔	Resektion der Nase
06.01↔	Aspiration im Gebiet der Schilddrüse	21.72↔	Offene Reposition einer Nasenfraktur
06.09↔	Sonstige Inzision im Gebiet der Schilddrüse	21.83↔	Totale plastische Nasenrekonstruktion
06.91↔	Durchtrennung des Isthmus thyreoideae	21.84↔	Revision einer Rhinoplastik
07.22↔	Einseitige Adrenalektomie	21.85↔	Augmentationsrhinoplastik
07.3↔	Beidseitige Adrenalektomie	21.86↔	Rhinoplastik der Nasenweichteile
07.71↔	Exploration der Fossa hypophysialis	21.87↔	Sonstige Rhinoplastik
07.72↔	Inzision an der Hypophyse	21.88↔	Sonstige Septumplastik
07.79↔	Sonstige Operation an der Hypophyse	21.89↔	Sonstige plastische Reko und OP an der Nase
08.21↔	Exzision eines Chalazions	21.91↔	Lösung von Synechien der Nase
08.22↔	Exzision einer anderen klein Läsion am Augenlid	24.0↔	Inzision an Zahnfleisch und Alveolarkamm
08.23↔	Exzision einer gröss Läsion am Lid, nicht durchgeh	24.11↔	Biopsie am Zahnfleisch
08.24↔	Exzision einer grösseren Läsion am Augenlid, perf	24.12↔	Biopsie an einer Zahnalveole
08.38↔	Korrektur einer Lidretraktion	24.31↔	Exzision von Läsion oder Gewebe am Zahnfleisch
08.43↔	Behebung von Entropium oder Ektrop durch Keilres	24.5↔	Alveoloplastik
08.44↔	Behebung von Entropium oder Ektrop durch Lidplast	24.7↔	Anbringen einer orthodontischen Apparatur
08.51↔	Kanthotomie	24.91↔	Extens oder Vertief des Sulcus buccolab oder ling
08.52↔	Blepharorrhaphie	25.02↔	Offene Biopsie an der Zunge
08.59↔	Sonstige Anpassung der Lidposition	27.1↔	Inzision am Gaumen
08.61↔	Plastische Reko des Augenlids mit Hautlap oder -Tx	27.21↔	Biopsie am knöchernen Gaumen
08.62↔	Plast Reko des Lids mit Schleimhautlap oder -Tx	27.22↔	Biopsie an Uvula und weichem Gaumen
08.63↔	Plastische Reko des Augenlids mit Haarfol-Tx	27.23↔	Biopsie an der Lippe
08.64↔	Plastische Reko des Augenlids mit tarsokonj Lappen	27.24↔	Biopsie in der Mundhöhle, an nicht bez Struktur
08.69↔	Sonstige plast Reko des Lids mit Lappen oder Tx	27.42↔	Ausgedehnte Exzision einer Läsion an der Lippe
08.70↔	Plastische Rekonstruktion des Augenlids, n.n.bez.	27.43↔	Sonstige Exz von Läsion oder Gewebe an der Lippe
08.71↔	Den Lidrand umfass plast Reko des Lids, part Tiefe	27.49↔	Sonstige Exzision in der Mundhöhle
08.72↔	Sonstige plast Reko des Augenlids, partielle Tiefe	27.54↔	Plastische Reko einer (angeborenen) Lippenspalte
08.73↔	Den Lidrand umfass plast Reko des Lids, volle Tief	27.55↔	Vollhauttransplantat an Lippe und Mund
08.74↔	Sonstige plast Reko des Augenlids, volle Tiefe	27.57↔	Anbr eines gestielt oder fr Lp an Lippe und Mund
08.82↔	Versorg e Risswund dLids,dLidrand umfass,partTiefe	27.59↔	Sonstige plastische Rekonstruktion am Mund
08.83↔	So Versorg einer Risswund des Lids, part Tiefe	27.61↔	Naht einer Rissverletzung am Gaumen
08.84↔	Versorg e Risswund dLids,dLidrand umfass,volleTief	27.62↔	Korrektur einer Gaumenspalte
08.85↔	So Versorg einer Risswund des Lids, volle Tiefe	27.63↔	Revision der Korrektur einer Gaumenspalte
08.86↔	Rhytidektomie am Unterlid	27.92↔	Inzision an der Mundhöhle, nicht bez Struktur
08.87↔	Rhytidektomie am Oberlid	27.99↔	Sonstige Operationen in der Mundhöhle
08.89↔	Sonstige plastische Rekonstruktion des Augenlids	29.12↔	Biopsie am Pharynx
18.01↔	Perforation des Ohrläppchens	29.2↔	Exzision von branch Zyste oder Rest der KiemSpalt
18.02↔	Inzision am äusseren Gehörgang	29.52↔	Exzision einer branchiogenen Fistel
18.09↔	Sonstige Inzision am äusseren Ohr	30.4↔	Radikale Laryngektomie
18.21↔	Exzision eines präaurikulären Sinus	31.72↔	Verschluss einer äusseren trachealen Fistel
18.29↔	Exz oder Destr einer anderen Läsion am äuss Ohr	33.33↔	Pneumoperitoneum für Lungenkollaps
18.31↔	Radikale Exzision einer Läsion am äusseren Ohr	33.42↔	Verschluss einer Bronchusfistel
18.39↔	Sonstige Exzision am äusseren Ohr	34.03↔	Rethorakotomie
18.5↔	Chirurgische Korrektur abstehender Ohren	34.23↔	Biopsie an der Brustwand

34.3↔	Exz oder Destr von Läsion oder Gewebe des Mdst	54.61↔	Wiederverschl einer postop abdominalen Wunddehiz
34.4↔	Exzision oder Destr einer Läsion an der Brustwand	54.62↔	Verzögerter Verschluss einer gran AbdWund
34.71↔	Naht einer Brustwandverletzung	54.63↔	Sonstige Naht an der Bauchwand
34.72↔	Verschluss einer Thoraxostomie	54.64↔	Naht am Peritoneum
34.73↔	Verschluss anderer Thoraxfisteln	54.72↔	Sonstige Rekonstruktion an der Bauchwand
34.79↔	Sonstige plastische Reko an der Brustwand	54.73↔	Sonstige Rekonstruktion am Peritoneum
34.85↔	Implantation eines Zwerchfellschrittmachers	54.75↔	Sonstige Rekonstruktion am Mesenterium
34.89↔	Sonstige Operationen am Zwerchfell	54.99↔	Sonstige Operationen in der Abdominal-Region
37.31↔	Perikardektomie	64.11↔	Biopsie am Penis
37.79.00↔	Revision od Verlagerung von Tasche v kard Vorricht	64.2↔	Lokale Exzision oder Destr einer Läsion am Penis
37.79.01↔	Implantation eines Ereignis Rekorder	64.41↔	Naht einer Penisverletzung
37.89↔	Revision oder Entfernen eines Schrittmachers	64.43↔	Konstruktion eines Penis
37.99.01↔	Intramyokardiale Stammzelltherapie oh Anr	64.44↔	Rekonstruktion des Penis
37.99.02↔	Intramyokardiale Stammzelltherapie m Anr	64.45↔	Reimplantation des Penis
37.99.09↔	Sonstige Operationen an Herz und Perikard	64.49↔	Sonstige plastische Rekonstruktion am Penis
39.25↔	Aorto-iliaco-femorale Bypass	65.31↔	Laparoskopische einseitige Ovarrektomie
39.27↔	Arteriovenöser Shunt für Hämodialyse	65.39↔	Sonstige einseitige Ovarrektomie
39.29↔	Sonstiger (peripherer) Gefäss-Shunt oder -Bypass	65.41↔	Laparoskopische einseitige Salpingoovarektomie
39.49↔	Sonstige Revision nach vaskulärem Eingriff	65.49↔	Sonstige einseitige Salpingoovarektomie
39.55↔	Reimplantation eines aberrierenden Nierengefässes	65.51↔	So Entfernen beider Ovarien während dess op Eingr
39.59↔	Sonstige plastische Rekonstruktion eines Gefässes	65.53↔	Laparosk Entf von beiden Ovar währ dess op Eingr
39.90↔	Einsetz von periph GefStent(s) ohne MedikFreisetz	65.61↔	So Entf bd Ovar und Tubae uter währ dess op Eingr
40.0↔	Inzision an lymphatischen Strukturen	65.62↔	So Entfernen von belass Ovar und Tuba uterina
40.11↔	Biopsie an einer lymphatischen Struktur	65.63↔	Laparosk Entf v bdOvar uTub uter währ dess opEingr
40.19↔	Sonstige diagn Massnahmen an lymphat Strukturen	65.64↔	Laparosk Entf von belass Ovar und Tuba uterina
40.21↔	Exzision eines tiefen zervikalen Lymphknotens	67.11↔	Endozervikale Biopsie
40.22↔	Exzision eines mamma-internalen Lymphknotens	67.12↔	Sonstige zervikale Biopsie
40.23↔	Exzision eines axillären Lymphknotens	67.19↔	Sonstige diagnostische Massnahmen an der Zervix
40.24↔	Exzision eines inguinalen Lymphknotens	67.31↔	Marsupialisation einer Zervixzyste
40.29↔	Einfache Exzision einer anderen lymphat Struktur	67.33↔	Destr einer Läsion an der Zervix durch Kryochir
40.3↔	Exzision von regionalen Lymphknoten	70.13↔	Lösung von intraluminalen Adhäsionen der Vagina
40.40↔	Radikale Neck dissection, n.n.bez.	70.24↔	Biopsie an der Vagina
40.41↔	Radikale unilaterale Neck dissection	70.33↔	Exzision oder Destr einer Läsion an der Vagina
40.42↔	Radikale bilaterale Neck dissection	70.71↔	Naht einer Vaginaverletzung
40.50↔	Radikale Exzision von Lymphknoten, n.n.bez.	70.79↔	Sonstige plastische Rekonstruktion an der Vagina
40.51↔	Radikale Exzision von axillären Lymphknoten	71.01↔	Lösung von Adhäsionen an der Vulva
40.52↔	Radikale Exzision von periaortalen Lymphknoten	71.09↔	Sonstige Inzision an Vulva und Perineum
40.53↔	Radikale Exzision von iliakalen Lymphknoten	71.11↔	Biopsie an der Vulva
40.54↔	Radikale Exzision der Leistengegend	71.22↔	Inzision einer Bartholin-Drüse (Zyste)
40.59↔	Radikale Exzision anderer Lymphknoten	71.23↔	Marsupialisation einer Bartholin-Drüse (Zyste)
40.9↔	Sonstige Operationen an lymphatischen Strukturen	71.24↔	Exzision oder andere Destr einer BarthDrüs (Zyste)
45.27↔	Intestinale Biopsie an nicht näher bez Stelle	71.29↔	Sonstige Operationen an einer Bartholin-Drüse
48.35↔	Lokale Exzision von rektaler Läsion oder Gewebe	71.3↔	Sonstige lokale Exz oder Destr an Vulva und Perin
48.36↔	[Endoskopische] Polypektomie am Rektum	71.62↔	Beidseitige Vulvektomie
48.79↔	Sonstige Rekonstruktion am Rektum	71.79↔	Sonstige plastische Reko an Vulva und Perineum
48.81↔	Inzision am Perirektalgewebe	71.8↔	Sonstige Operationen an der Vulva
48.82↔	Exzision von Perirektalgewebe	76.5↔	Temporomandibuläre Arthroplastik
48.93↔	Verschluss einer perirektalen Fistel	76.63↔	Osteoplastik [Osteotomie] am Corpus mandibulae
49.01↔	Inzision eines Perianalabszesses	76.64↔	Sonstige orthogr Chirurgie an der Mandibula
49.02↔	Sonstige Inzision am Perianalgewebe	77.40↔	Knochenbiopsie, ohne Angabe der Lokalisation
49.03↔	Exzision von Marisken	77.41↔	KnochBiops von Skapula, Klav, Rippen und Sternum
49.04↔	Sonstige Exzision am Perianalgewebe	77.42↔	Knochenbiopsie am Humerus
49.11↔	Anale Fistulotomie	77.43↔	Knochenbiopsie an Radius und Ulna
49.12↔	Anale Fistulektomie	77.44↔	Knochenbiopsie an Karpalia und Metakarpalia
49.39↔	So lok Exz oder Destr von Läsion oder Gew am Anus	77.45↔	Knochenbiopsie am Femur
49.6↔	Exzision am Anus	77.46↔	Knochenbiopsie an der Patella
49.71↔	Naht einer Verletzung am Anus	77.47↔	Knochenbiopsie an Tibia und Fibula
49.72↔	Cerclage am Anus	77.48↔	Knochenbiopsie an Tarsalia und Metatarsalia
49.73↔	Verschluss einer Analfistel	77.49↔	KnochBiops an and näher bez Knoch, ausser GSchK
49.79↔	Sonstige Rekonstruktion am Analsphinkter	77.61↔	Lok Res v KnochLäs o -gew an Skap,Klav,Rip u Stern
50.12↔	Offene Biopsie an der Leber	77.81↔	So part KnochRes an Skap, Klav, Rippen und Sternum
50.14↔	Laparoskopische Leberbiopsie	77.91↔	Totale Res von Skapula, Klav, Rippen und Sternum
54.0↔	Inzision an der Bauchwand	80.13↔	Sonstige Arthrotomie des Handgelenks
54.11↔	Probepaparotomie	80.73↔	Synovektomie am Handgelenk
54.12↔	Wiedereröffnung einer kürzlichen Laparotomie	80.81↔	So lok Exz oder Destr einer Gelläs an der Schult
54.19↔	Sonstige Laparotomie	80.82↔	So lokale Exz oder Destr einer Gelläs am Ellbog
54.21↔	Laparoskopie	80.83↔	So lokale Exz oder Destr einer Gelläs am HdGel
54.22↔	Biopsie an Bauchwand oder Nabel	80.84↔	So lok Exz oder Destr e Gelläs an Hand und Fing
54.23↔	Biopsie am Peritoneum	80.85↔	So lokale Exz oder Destr einer Gelläs an der Hüfte
54.3↔	Exz o Destr von Läs o Gew an Bauchw o Nabel	80.86↔	So lokale Exz oder Destr einer Gelläs am Knie

80.87↔	Sonstige lokale Exz oder Destr einer Gelläs am SG	84.12↔	Amputation durch Fuss
80.88↔	So lok Exz oder Destr einer Gelläs an Fuss und Zeh	84.13↔	Exartikulation im Sprunggelenk
80.89↔	So lok Exz oder Destr einer Gelläs an and bez Lok	84.14↔	Transmalleoläre Amputation im Sprunggelenk
80.90↔	Sonstige Exzision an einem Gelenk, n.n.bez.	84.15↔	Sonstige Unterschenkel-Amputation
80.91↔	Sonstige Exzision an der Schulter	84.16↔	Knie-Exartikulation
80.92↔	Sonstige Exzision am Ellbogen	84.17↔	Oberschenkel-Amputation
80.93↔	Sonstige Exzision am Handgelenk	84.18↔	Hüft-Exartikulation
80.94↔	Sonstige Exzision an Hand- und Fingergelenk	84.19↔	Abdominopelvine Amputation
80.95↔	Sonstige Exzision am Hüftgelenk	84.3↔	Revision eines Amputationsstumpfes
80.96↔	Sonstige Exzision am Knie	84.91↔	Amputation, n.n.bez.
80.97↔	Sonstige Exzision am Sprunggelenk	85.0↔	Inzision an der Mamma (Haut)
80.98↔	Sonstige Exzision an Fuss- und Zehengelenk	85.12↔	Offene Biopsie an der Mamma
80.99↔	Sonstige Exz an einem Gelenk an anderer bez Lok	85.20↔	Exzision oder Destruktion von MamGew, n.n.bez.
81.93↔	Naht an Kapsel oder Ligament der oberen Extrem	85.21↔	Lokale Exzision einer Läsion an der Mamma
82.02↔	Myotomie an der Hand	85.22↔	Quadrantenresektion der Mamma
82.04↔	Inzision und Drainage von Palmar- oder Thenarraum	85.24↔	Exzision von ektopischem Mammagewebe
82.09↔	Sonstige Inzision an den Weichteilen der Hand	85.25↔	Exzision einer Brustwarze
82.11↔	Tenotomie der Hand	85.31↔	Einseitige Mammareduktionsplastik
82.12↔	Fasziotomie der Hand	85.32↔	Beidseitige Mammareduktionsplastik
82.19↔	Sonstige Durchtrennung von Weichteilen der Hand	85.33↔	Einseitige subkutane Mastekt mit glz ProthlImplant
82.21↔	Exzision einer Läsion an einer SehnScheid der Hand	85.34↔	Sonstige einseitige subkutane Mastektomie
82.29↔	Exz einer anderen Läsion an den Weicht der Hand	85.35↔	Beidseitige subkutane Mastekt mit glz ProthlImplant
82.35↔	Sonstige Fasziektomie der Hand	85.36↔	Sonstige beidseitige subkutane Mastektomie
82.36↔	Sonstige Myektomie der Hand	85.41↔	Einseitige einfache Mastektomie
82.39↔	Sonstige Exzision von Weichteilen der Hand	85.42↔	Beidseitige einfache Mastektomie
82.45↔	Sonstige Naht an einer anderen Sehne der Hand	85.43↔	Einseitige modifizierte radikale Mastektomie
82.46↔	Naht an Muskel oder Faszie der Hand	85.44↔	Beidseitige modifizierte radikale Mastektomie
82.52↔	Verkürzung einer Sehne der Hand	85.45↔	Einseitige radikale Mastektomie
82.53↔	Reinsertion einer Sehne der Hand	85.46↔	Beidseitige radikale Mastektomie
82.54↔	Reinsertion eines Muskels der Hand	85.47↔	Einseitige erweiterte radikale Mastektomie
82.55↔	Sonstige LängÄnd an Muskel oder Sehne der Hand	85.48↔	Beidseitige erweiterte radikale Mastektomie
82.56↔	Sonstiger Transfer oder Tx einer Sehne der Hand	85.50↔	Augmentationsmammoplastik, n.n.bez.
82.58↔	Sonstiger Transfer oder Tx eines Handmuskels	85.51↔	Einseitige intramammäre Injektion zur Augmentation
82.59↔	Sonstige Transposition eines Handmuskels	85.52↔	Beidseitige intramammäre Injektion zur Augm
82.72↔	Plast OP an der Hand mit Muskel- oder Fasz-Tx	85.53↔	Einseitige Prothesenimplantation an der Mamma
82.79↔	Plast OP an der Hand mit anderem Tx oder Implant	85.54↔	Beidseitige Prothesenimplantation an der Mamma
82.82↔	Plastische Rekonstruktion einer Spalthand	85.6↔	Mastopexie
82.83↔	Plastische Rekonstruktion bei Makrodaktylie	85.7↔	Totale plastische Rekonstruktion der Mamma
82.85↔	Sonstige Tenodese an der Hand	85.82↔	Spalthauttransplantat an die Mamma
82.86↔	Sonstige Tenoplastik an der Hand	85.83↔	Vollhauttransplantat an die Mamma
82.89↔	Sonstige plastische Operationen an der Hand	85.84↔	Mammarekonstruktion mit gestieltem Hautlappen
82.91↔	Lösung von Adhäsionen an der Hand	85.85↔	MamRekonstr mit gestielten Muskelhautlappen
82.99↔	Sonstige OP an Muskel, Sehne und Faszie der Hand	85.86↔	Transplantation einer Brustwarze
83.02↔	Myotomie	85.87↔	Sonstige OP und plastische Reko einer Brustwarze
83.09↔	Sonstige Inzision an den Weichteilen	85.89↔	Sonstige Mammoplastik
83.14↔	Fasziotomie oder Aponeurotomie	85.93↔	Revision eines Mammaimplantats
83.19↔	Sonstige Durchtrennung von Weichteilen	85.94↔	Entfernen eines Mammaimplantats
83.21↔	Biopsie an den Weichteilen	85.95↔	Einsetzen eines Gewebeexpanders in die Mamma
83.32↔	Exzision einer Läsion an einem Muskel	86.21↔	Exzision von Pilonidalzyste oder Sinus pilonidalis
83.45↔	Sonstige Myektomie	86.25↔	Dermabrasion
83.65↔	Sonstige Naht an Muskel oder Faszie	86.27↔	Débridement an Nagel, Nagelbett oder Nagelfalz
83.72↔	Sehnenverkürzung	86.4↔	Radikale Exzision einer Hautläsion
83.77↔	Muskeltransfer oder -transplantation	86.60↔	Freies Hauttransplantat, n.n.bez.
83.85↔	Sonstige Längenänderung an Muskel oder Sehne	86.61↔	Vollhauttransplantat an die Hand
83.87↔	Sonstige plastische Operationen am Muskel	86.62↔	Sonstiges Hauttransplantat an die Hand
83.88↔	Sonstige plastische Operationen an der Sehne	86.69↔	Sonstige Haut-Tx an andere Lokalisationen
83.89↔	Sonstige plastische Operationen an der Faszie	86.73↔	Anbr von gestielt oder freiem Lappen an die Hand
83.91↔	Lösung von Adhäs von Muskel, Sehne, Fasz und Bursa	86.75↔	Revision von gestieltem oder freiem Lappen
84.00↔	Amputation an der oberen Extremität, n.n.bez.	86.81↔	Straffungsoperation am Gesicht
84.01↔	Amput und Exartikulat an e Fing (ausgen am Daum)	86.82↔	Rhytidektomie am Gesicht
84.02↔	Amputation und Exartikulation am Daumen	86.83↔	Gewebereduktionsplastik
84.03↔	Hand-Amputation	86.84↔	Korrektur einer Narbenkontraktur oder Bride
84.04↔	Handgelenks-Exartikulation	86.85↔	Korrektur einer Syndaktylie
84.05↔	Vorderarm-Amputation	86.86↔	Onychoplastik
84.06↔	Ellbogen-Exartikulation	92.27.00↔	Brachytherapie Körperoberfl, so od nnbez ApplikatOrt
84.07↔	Oberarm-Amputation	92.27.10↔	Brachytherapie weibl GeschlOrgane nnbez
84.08↔	Schultergelenk-Exartikulation	92.27.11↔	Brachytherapie intrauterin
84.09↔	Interthorakoskapuläre Amputation	92.27.12↔	Brachytherapie intravaginal
84.10↔	Amputation der unteren Extremität, n.n.bez.	92.27.13↔	Brachytherapie intrauterin u intravaginal kombiniert
84.11↔	Zehenamputation	92.27.21↔	Brachytherapie Körperoberfläche

92.27.22↔	Brachytherapie intrakavitär	92.28.05↔	Radiojodth bis 5 GBq mit rh-TSH
92.27.23↔	Brachytherapie intraluminal	92.28.06↔	Radiojodth über 5 GBq ohne rh-TSH
92.27.30↔	Brachytherapie Gefäss nnbez	92.28.07↔	Radiojodth über 5 GBq mit rh-TSH
92.27.31↔	Brachytherapie Koronargefäss	92.28.20↔	Radioimmuntherapie mit 90Y, parent
92.27.39↔	Brachytherapie so Gefäss	92.29.11↔	Interst Brachyth m Impl entf Strahl i e E, nied Dos
92.27.70↔	Radioaktive Moulagen, n.n.bez.	92.29.12↔	Interst Brachyth m Impl entf Strahl i e E, gep Dos
92.27.71↔	Konstrukt u Applikat v oberfl radioaktiven Moulagen	92.29.13↔	Interst Brachyth m Impl entf Strahl i e E, ho Dos
92.27.72↔	Konstrukt u Applikat v ni auf d KöOberfl verw Applik	92.29.19↔	Interst Brachyth m Impl entf Strahl i e E, sonst
92.27.73↔	Konstruktion und Applikation von Augenapplikatoren	92.29.21↔	Interst Brachyth m Volimpl entf Strahl i m E, nd Dos
92.27.79↔	Radioaktive Moulagen, sonstige	92.29.22↔	Interst Brachyth m Volimpl entf Strahl i m E, gp Dos
92.28.00↔	Injektion oder Instillation von Radioisotopen nnbez	92.29.23↔	Interst Brachyth m Volimpl entf Strahl i m E, ho Dos
92.28.01↔	Instillation off Radionuklide in Gelenke	92.29.29↔	Interst Brachyth m Volimpl entf Strahl i m E, sonst
92.28.02↔	Radiojodth bis 1,2 GBq ohne rh-TSH	92.29.31↔	Interst Brachyth m Volimpl entf Strahl, bis 10 Q
92.28.03↔	Radiojodth bis 1,2 GBq mit rh-TSH	92.29.32↔	Interst Brachyth m Volimpl entf Strahl, m a 10 Q
92.28.04↔	Radiojodth bis 5 GBq ohne rh-TSH		

ADRG J04 Eingriffe an der Haut der unteren Extremität außer bei Ulkus oder Infektion / Entzündung

Hauptdiagnose in Tabelle J04-1 und mindestens eine Prozedur in Tabelle J04-2

DRG J04A Eingriffe an der Haut der unteren Extremität außer bei Ulkus oder Infektion / Entzündung, Alter > 69 Jahre oder CC

Alter > 69 Jahre oder PCCL > 1

DRG J04B Eingriffe an der Haut der unteren Extremität außer bei Ulkus oder Infektion / Entzündung, Alter < 70 Jahre ohne CC

Hauptdiagnose J04-1

B35.3	Tinea pedis	L89.39	Dekubit 3. Gr, sonst u nnb Lokaöisationen
C43.7	Bösartig Melanom untere Extremität, einschl Hüfte	L89.40	Dekubitus 4. Grades: Kopf
C44.7	Sonst BNB: Haut der unteren Extremität, einschließl Hüfte	L89.41	Dekubitus 4. Grades: Obere Extremität
D03.7	Melanoma in situ untere Extremität, einschl Hüfte	L89.42	Dekubitus 4. Grades: Dornfortsätze
D04.7	Ca in situ Haut untere Extremität, einschl Hüfte	L89.43	Dekubitus 4. Grades: Beckenkamm
D22.7	Melanozytennävus untere Extremität, einschl Hüfte	L89.44	Dekubitus 4. Grades: Kreuzbein
D23.7	So gutart Neubild Haut unt Extremität, einschl Hüfte	L89.45	Dekubitus 4. Grades: Sitzbein
L03.02	Phlegmone Zehen	L89.46	Dekubitus 4. Grades: Trochanter
L03.11	Phlegmone untere Extremität	L89.47	Dekubitus 4. Grades: Ferse
L89.10	Dekubitus 1. Grades: Kopf	L89.48	Dekubit 4. Gr, sonst Lokal unt Extremität
L89.11	Dekubitus 1. Grades: Obere Extremität	L89.49	Dekubit 4. Gr, sonst u nnb Lokaöisationen
L89.12	Dekubitus 1. Grades: Dornfortsätze	L89.90	Dekubitus, Grad nicht näher bezeichnet: Kopf
L89.13	Dekubitus 1. Grades: Beckenkamm	L89.91	Dekubitus, Grad nicht näher bezeichnet: Obere Extremität
L89.14	Dekubitus 1. Grades: Kreuzbein	L89.92	Dekubitus, Grad nicht näher bezeichnet: Dornfortsätze
L89.15	Dekubitus 1. Grades: Sitzbein	L89.93	Dekubitus, Grad nicht näher bezeichnet: Beckenkamm
L89.16	Dekubitus 1. Grades: Trochanter	L89.94	Dekubitus, Grad nicht näher bezeichnet: Kreuzbein
L89.17	Dekubitus 1. Grades: Ferse	L89.95	Dekubitus, Grad nicht näher bezeichnet: Sitzbein
L89.18	Dekubit 1. Gr, sonst Lokal unt Extremität	L89.96	Dekubitus, Grad nicht näher bezeichnet: Trochanter
L89.19	Dekubit 1. Gr, sonst u nnb Lokaöisationen	L89.97	Dekubitus, Grad nicht näher bezeichnet: Ferse
L89.20	Dekubitus 2. Grades: Kopf	L89.98	Dekubit, Grad nnb, sonst Lokalisationen d unt Extremität
L89.21	Dekubitus 2. Grades: Obere Extremität	L89.99	Dekubit, Grad nnb, sonst u nnb Lokalisationen
L89.22	Dekubitus 2. Grades: Dornfortsätze	L97	Ulcus cruris, aonkl
L89.23	Dekubitus 2. Grades: Beckenkamm	Q82.0	Hereditäres Lymphödem
L89.24	Dekubitus 2. Grades: Kreuzbein	S70.0	Prellung Hüfte
L89.25	Dekubitus 2. Grades: Sitzbein	S70.1	Prellung Oberschenkel
L89.26	Dekubitus 2. Grades: Trochanter	S70.7	Multiple oberflächliche Verletzung Hüfte OS
L89.27	Dekubitus 2. Grades: Ferse	S70.81	Sonst oberflächl Verletzung Hüfte u OS, Schürfwunde
L89.28	Dekubit 2. Gr, sonst Lokal unt Extremität	S70.82	So oberfl Verletzung Hüfte u OS, Blasenbild (nichttherm)
L89.29	Dekubit 2. Gr, sonst u nnb Lokaöisationen	S70.83	So oberfl Verletz Hüfte u OS, Insektenbiß/-stich (ungiftig)
L89.30	Dekubitus 3. Grades: Kopf	S70.84	So oberfl Verletzung Hüfte u OS, oberfl FK (Splitter)
L89.31	Dekubitus 3. Grades: Obere Extremität	S70.88	Sonst oberflächliche Verletzung Hüfte u OS, sonstige
L89.32	Dekubitus 3. Grades: Dornfortsätze	S70.9	Oberfl Verletzung Hüfte u OS, nnb
L89.33	Dekubitus 3. Grades: Beckenkamm	S80.0	Prellung Knie
L89.34	Dekubitus 3. Grades: Kreuzbein	S80.1	Prellung sonst+nnb Teile Unterschenkel
L89.35	Dekubitus 3. Grades: Sitzbein	S80.7	Multiple oberflächliche Verletzungen Unterschenkel
L89.36	Dekubitus 3. Grades: Trochanter	S80.81	Sonst oberfl Verletzung Unterschenkel, Schürfwunde
L89.37	Dekubitus 3. Grades: Ferse	S80.82	So oberfl Verletz Unterschenkel, Blasenbild (nichttherm)
L89.38	Dekubit 3. Gr, sonst Lokal unt Extremität	S80.83	So oberfl Verletz Unterschenkel, InsektBiß/-Stich (ungiftig)

09
J04

S80.84	So oberfl Verletzung Unterschenkel, oberfl FK (Splitter)	S90.81	Sonst oberfl Verletz Knöchelregion Fuß, Schürfwunde
S80.88	Sonst oberfl Verletzung Unterschenkel, sonstige	S90.82	So oberfl Verletz Knöchelreg Fuß, Blasenbild (nichttherm)
S80.9	Oberflächliche Verletzung Unterschenkel, nnb	S90.83	So oberfl Verletz Knöchelreg Fuß, InsektBiß/-Stich (ungift)
S90.0	Prellung Knöchelregion	S90.84	So oberfl Verletz Knöchelregion Fuß, oberfl FK (Splitter)
S90.1	Prellung ein/mehr Zehen oh Schädigung Nagel	S90.88	Sonst oberflächl Verletzung Knöchelregion Fuß, sonst
S90.2	Prellung ein/mehr Zehen m Schädigung Nagel	S90.9	Oberflächliche Verletzung Knöchelregion Fuß, nnb
S90.3	Prellung sonstiger+nnbez Teile d Fuß	T13.05	Oberfl Verletz untere Extremität, Höhe nnb, Prellung
S90.7	Multiple oberflächliche Verletz Knöchelregion Fuß		

Prozedur J04-2

00.55↔	Einsetzen von periph GefStent(s) mit MedikFreisetz	18.9↔	Sonstige Operation am äusseren Ohr
00.63↔	Perkutanes Einsetzen von Stent(s) an A. carotis	19.9↔	Sonstige plastische Rekonstruktion am Mittelohr
00.64↔	PerkutEinsetz vStent(s) an sons präzerebr(extkr)Aa	21.07↔	StillngEpistax duExzMukos,Haut-Tx Sept/lat NasWand
00.65↔	Perkut Einsetz von sonst(n) intrakr vask Stent(s)	21.1↔	Inzision an der Nase
00.67↔	Perkutanes Einsetzen zentr Gefässstent	21.30↔	Lok Exz und Destr einer Läsion an der Nase, nnb.
01.15↔	Biopsie am Schädel	21.31↔	Lokale Exzision und Destr einer endonas Läsion
05.21↔	Exzision des Ganglion sphenopalatinum	21.32↔	Exz und lokale Destr einer and Läsion an der Nase
05.22↔	Zervikale Sympathektomie	21.4↔	Resektion der Nase
05.23↔	Lumbale Sympathektomie	21.72↔	Offene Reposition einer Nasenfraktur
05.24↔	Präsakrale Sympathektomie	21.83↔	Totale plastische Nasenrekonstruktion
05.25↔	Periarterielle Sympathektomie	21.84↔	Revision einer Rhinoplastik
05.29↔	Sonstige SympEkt und Exzision eines Ganglions	21.85↔	Augmentationsrhinoplastik
06.01↔	Aspiration im Gebiet der Schilddrüse	21.86↔	Rhinoplastik der Nasenweichteile
06.09↔	Sonstige Inzision im Gebiet der Schilddrüse	21.87↔	Sonstige Rhinoplastik
06.91↔	Durchtrennung des Isthmus thyreoideae	21.88↔	Sonstige Septumplastik
07.22↔	Einseitige Adrenalektomie	21.89↔	Sonstige plastische Reko und OP an der Nase
07.3↔	Beidseitige Adrenalektomie	21.91↔	Lösung von Synechien der Nase
07.71↔	Exploration der Fossa hypophysialis	24.0↔	Inzision an Zahnfleisch und Alveolarkamm
07.72↔	Inzision an der Hypophyse	24.11↔	Biopsie am Zahnfleisch
07.79↔	Sonstige Operation an der Hypophyse	24.12↔	Biopsie an einer Zahnalveole
08.21↔	Exzision eines Chalazions	24.31↔	Exzision von Läsion oder Gewebe am Zahnfleisch
08.22↔	Exzision einer anderen klein Läsion am Augenlid	24.5↔	Alveoloplastik
08.23↔	Exzision einer gröss Läsion am Lid, nicht durchgeh	24.7↔	Anbringen einer orthodontischen Apparatur
08.24↔	Exzision einer grösseren Läsion am Augenlid, perf	24.91↔	Extens oder Vertief des Sulcus buccolab oder ling
08.38↔	Korrektur einer Lidretraktion	25.02↔	Offene Biopsie an der Zunge
08.43↔	Behebung von Entropium oder Ektrop durch Keilres	27.1↔	Inzision am Gaumen
08.44↔	Behebung von Entropium oder Ektrop durch Lidplast	27.21↔	Biopsie am knöchernen Gaumen
08.51↔	Kanthotomie	27.22↔	Biopsie an Uvula und weichem Gaumen
08.52↔	Blepharorrhaphie	27.23↔	Biopsie an der Lippe
08.59↔	Sonstige Anpassung der Lidposition	27.24↔	Biopsie in der Mundhöhle, an nicht bez Struktur
08.61↔	Plastische Reko des Augenlids mit Hautlap oder -Tx	27.42↔	Ausgedehnte Exzision einer Läsion an der Lippe
08.62↔	Plast Reko des Lids mit Schleimhautlapp oder -Tx	27.43↔	Sonstige Exz von Läsion oder Gewebe an der Lippe
08.63↔	Plastische Reko des Augenlids mit Haarfol-Tx	27.49↔	Sonstige Exzision in der Mundhöhle
08.64↔	Plastische Reko des Augenlids mit tarsokonj Lappen	27.54↔	Plastische Reko einer (angeborenen) Lippenspalte
08.69↔	Sonstige plast Reko des Lids mit Lappen oder Tx	27.55↔	Vollhauttransplantat an Lippe und Mund
08.70↔	Plastische Rekonstruktion des Augenlids, n.n.bez.	27.56↔	Sonstiges Hauttransplantat an Lippe und Mund
08.71↔	Den Lidrand umfass plast Reko des Lids, part Tiefe	27.57↔	Anbr eines gestielt oder fr Lp an Lippe und Mund
08.72↔	Sonstige plast Reko des Augenlids, partielle Tiefe	27.59↔	Sonstige plastische Rekonstruktion am Mund
08.73↔	Den Lidrand umfass plast Reko des Lids, volle Tief	27.61↔	Naht einer Rissverletzung am Gaumen
08.74↔	Sonstige plast Reko des Augenlids, volle Tiefe	27.62↔	Korrektur einer Gaumenspalte
08.82↔	Versorg e Risswund dLids,dLidrand umfass,partTiefe	27.63↔	Revision der Korrektur einer Gaumenspalte
08.83↔	So Versorg einer Risswund des Lids, part Tiefe	27.92↔	Inzision an der Mundhöhle, nicht bez Struktur
08.84↔	Versorg e Risswund dLids,dLidrand umfass,volleTief	27.99↔	Sonstige Operationen in der Mundhöhle
08.85↔	So Versorg einer Risswund des Lids, volle Tiefe	29.12↔	Biopsie am Pharynx
08.86↔	Rhytidektomie am Unterlid	29.2↔	Exzision von branch Zyste oder Rest der KiemSpalt
08.87↔	Rhytidektomie am Oberlid	29.52↔	Exzision einer branchiogenen Fistel
08.89↔	Sonstige plastische Rekonstruktion des Augenlids	30.4↔	Radikale Laryngektomie
18.01↔	Perforation des Ohrläppchens	31.72↔	Verschluss einer äusseren trachealen Fistel
18.02↔	Inzision am äusseren Gehörgang	33.33↔	Pneumoperitoneum für Lungenkollaps
18.09↔	Sonstige Inzision am äusseren Ohr	33.42↔	Verschluss einer Bronchusfistel
18.21↔	Exzision eines präaurikulären Sinus	34.03↔	Rethorakotomie
18.29↔	Exz oder Destr einer anderen Läsion am äuss Ohr	34.23↔	Biopsie an der Brustwand
18.31↔	Radikale Exzision einer Läsion am äusseren Ohr	34.3↔	Exz oder Destr von Läsion oder Gewebe des Mdst
18.39↔	Sonstige Exzision am äusseren Ohr	34.4↔	Exzision oder Destr einer Läsion an der Brustwand
18.5↔	Chirurgische Korrektur absteher Ohren	34.71↔	Naht einer Brustwandverletzung
18.6↔	Rekonstruktion des äusseren Gehörgangs	34.72↔	Verschluss einer Thorakostomie
18.71↔	Ohrmuschel Aufbau	34.73↔	Verschluss anderer Thoraxfisteln
18.72↔	Reinsertion eines amputierten Ohres	34.79↔	Sonstige plastische Reko an der Brustwand
18.79↔	Sonstige plastische Rekonstruktion am äusseren Ohr	34.85↔	Implantation eines Zwerchfellschrittmachers

34.89↔	Sonstige Operationen am Zwerchfell	54.99↔	Sonstige Operationen in der Abdominal-Region
37.31↔	Perikardektomie	64.11↔	Biopsie am Penis
37.79.00↔	Revision od Verlagerung von Tasche v kard Vorricht	64.2↔	Lokale Exzision oder Destr einer Läsion am Penis
37.79.01↔	Implantation eines Ereignis Rekorder	64.41↔	Naht einer Penisverletzung
37.89↔	Revision oder Entfernen eines Schrittmachers	64.43↔	Konstruktion eines Penis
37.99.01↔	Intramyokardiale Stammzelltherapie oh Anr	64.44↔	Rekonstruktion des Penis
37.99.02↔	Intramyokardiale Stammzelltherapie m Anr	64.45↔	Reimplantation des Penis
37.99.09↔	Sonstige Operationen an Herz und Perikard	64.49↔	Sonstige plastische Rekonstruktion am Penis
39.25↔	Aorto-iliaco-femorale Bypass	65.31↔	Laparoskopische einseitige Ovarrektomie
39.27↔	Arteriovenöser Shunt für Hämodialyse	65.39↔	Sonstige einseitige Ovarrektomie
39.29↔	Sonstiger (peripherer) Gefäss-Shunt oder -Bypass	65.41↔	Laparoskopische einseitige Salpingoovarektomie
39.49↔	Sonstige Revision nach vaskulärem Eingriff	65.49↔	Sonstige einseitige Salpingoovarektomie
39.55↔	Reimplantation eines aberrierenden Nierengefässes	65.51↔	So Entfernen beider Ovarien während dess op Eingr
39.59↔	Sonstige plastische Rekonstruktion eines Gefässes	65.53↔	Laparosk Entf von beiden Ovar währ dess op Eingr
39.90↔	Einsetz von periph GefStent(s) ohne MedikFreisetz	65.61↔	So Entf bd Ovar und Tubae uter währ dess op Eingr
40.0↔	Inzision an lymphatischen Strukturen	65.62↔	So Entfernen von belass Ovar und Tuba uterina
40.11↔	Biopsie an einer lymphatischen Struktur	65.63↔	Laparosk Entf v bdOvar uTub uter währ dess opEingr
40.19↔	Sonstige diagn Massnahmen an lymphat Strukturen	65.64↔	Laparosk Entf von belass Ovar und Tuba uterina
40.21↔	Exzision eines tiefen zervikalen Lymphknotens	67.11↔	Endozervikale Biopsie
40.22↔	Exzision eines mamma-internalen Lymphknotens	67.12↔	Sonstige zervikale Biopsie
40.23↔	Exzision eines axillären Lymphknotens	67.19↔	Sonstige diagnostische Massnahmen an der Zervix
40.24↔	Exzision eines inguinalen Lymphknotens	67.31↔	Marsupialisation einer Zervixzyste
40.29↔	Einfache Exzision einer anderen lymphat Struktur	67.33↔	Destr einer Läsion an der Zervix durch Kryochir
40.3↔	Exzision von regionalen Lymphknoten	70.13↔	Lösung von intraluminalen Adhäsionen der Vagina
40.40↔	Radikale Neck dissection, n.n.bez.	70.24↔	Biopsie an der Vagina
40.41↔	Radikale unilaterale Neck dissection	70.33↔	Exzision oder Destr einer Läsion an der Vagina
40.42↔	Radikale bilaterale Neck dissection	70.71↔	Naht einer Vaginaverletzung
40.50↔	Radikale Exzision von Lymphknoten, n.n.bez.	70.79↔	Sonstige plastische Rekonstruktion an der Vagina
40.51↔	Radikale Exzision von axillären Lymphknoten	71.01↔	Lösung von Adhäsionen an der Vulva
40.52↔	Radikale Exzision von periaortalen Lymphknoten	71.09↔	Sonstige Inzision an Vulva und Perineum
40.53↔	Radikale Exzision von iliakalen Lymphknoten	71.11↔	Biopsie an der Vulva
40.54↔	Radikale Exzision der Leistengegend	71.22↔	Inzision einer Bartholin-Drüse (Zyste)
40.59↔	Radikale Exzision anderer Lymphknoten	71.23↔	Marsupialisation einer Bartholin-Drüse (Zyste)
40.9↔	Sonstige Operationen an lymphatischen Strukturen	71.24↔	Exzision oder andere Destr einer BarthDrüs (Zyste)
45.27↔	Intestinale Biopsie an nicht näher bez Stelle	71.29↔	Sonstige Operationen an einer Bartholin-Drüse
48.35↔	Lokale Exzision von rektaler Läsion oder Gewebe	71.3↔	Sonstige lokale Exz oder Destr an Vulva und Perin
48.36↔	[Endoskopische] Polypektomie am Rektum	71.62↔	Beidseitige Vulvektomie
48.79↔	Sonstige Rekonstruktion am Rektum	71.79↔	Sonstige plastische Reko an Vulva und Perineum
48.81↔	Inzision am Perirektalgewebe	71.8↔	Sonstige Operationen an der Vulva
48.82↔	Exzision von Perirektalgewebe	76.5↔	Temporomandibuläre Arthroplastik
48.93↔	Verschluss einer perirektalen Fistel	76.63↔	Osteoplastik [Osteotomie] am Corpus mandibulae
49.01↔	Inzision eines Perianalabszesses	76.64↔	Sonstige orthogr Chirurgie an der Mandibula
49.02↔	Sonstige Inzision am Perianalgewebe	77.40↔	Knochenbiopsie, ohne Angabe der Lokalisation
49.03↔	Exzision von Marissen	77.41↔	KnochBiops von Skapula, Klav, Rippen und Sternum
49.04↔	Sonstige Exzision am Perianalgewebe	77.42↔	Knochenbiopsie am Humerus
49.11↔	Anale Fistulotomie	77.43↔	Knochenbiopsie an Radius und Ulna
49.12↔	Anale Fistulektomie	77.44↔	Knochenbiopsie an Karpalia und Metakarpalia
49.39↔	So lok Exz oder Destr von Läsion oder Gew am Anus	77.45↔	Knochenbiopsie am Femur
49.6↔	Exzision am Anus	77.46↔	Knochenbiopsie an der Patella
49.71↔	Naht einer Verletzung am Anus	77.47↔	Knochenbiopsie an Tibia und Fibula
49.72↔	Cerclage am Anus	77.48↔	Knochenbiopsie an Tarsalia und Metatarsalia
49.73↔	Verschluss einer Analfistel	77.49↔	KnochBiops an and näher bez Knoch, ausser GSchK
49.79↔	Sonstige Rekonstruktion am Analsphinkter	77.61↔	Lok Res v KnochLäs o -gew an Skap,Klav,Rip u Stern
50.12↔	Offene Biopsie an der Leber	77.81↔	So part KnochRes an Skap, Klav, Rippen und Sternum
50.14↔	Laparoskopische Leberbiopsie	77.91↔	Totale Res von Skapula, Klav, Rippen und Sternum
54.0↔	Inzision an der Bauchwand	80.13↔	Sonstige Arthrotomie des Handgelenks
54.11↔	Probeparotomie	80.73↔	Synovektomie am Handgelenk
54.12↔	Wiedereröffnung einer kürzlichen Laparotomie	80.81↔	So lok Exz oder Destr einer Gelläs an der Schult
54.19↔	Sonstige Laparotomie	80.82↔	So lokale Exz oder Destr einer Gelläs am Ellbog
54.21↔	Laparoskopie	80.83↔	So lokale Exz oder Destr einer Gelläs am HdGel
54.22↔	Biopsie an Bauchwand oder Nabel	80.84↔	So lok Exz oder Destr e Gelläs an Hand und Fing
54.23↔	Biopsie am Peritoneum	80.85↔	So lokale Exz oder Destr einer Gelläs an der Hüfte
54.3↔	Exz o Destr von Läs o Gew an Bauchw o Nabel	80.86↔	So lokale Exz oder Destr einer Gelläs am Knie
54.61↔	Wiederverschl einer postop abdominalen Wunddehiz	80.87↔	Sonstige lokale Exz oder Destr einer Gelläs am SG
54.62↔	Verzögerter Verschluss einer gran AbdWund	80.88↔	So lok Exz oder Destr einer Gelläs an Fuss und Zeh
54.63↔	Sonstige Naht an der Bauchwand	80.89↔	So lok Exz oder Destr einer Gelläs an and bez Lok
54.64↔	Naht am Peritoneum	80.90↔	Sonstige Exzision an einem Gelenk, n.n.bez.
54.72↔	Sonstige Rekonstruktion an der Bauchwand	80.91↔	Sonstige Exzision an der Schulter
54.73↔	Sonstige Rekonstruktion am Peritoneum	80.92↔	Sonstige Exzision am Ellbogen
54.75↔	Sonstige Rekonstruktion am Mesenterium	80.93↔	Sonstige Exzision am Handgelenk

80.94↔	Sonstige Exzision an Hand- und Fingergelenk	84.17↔	Oberschenkel-Amputation
80.95↔	Sonstige Exzision am Hüftgelenk	84.18↔	Hüft-Exartikulation
80.96↔	Sonstige Exzision am Knie	84.19↔	Abdominopelvine Amputation
80.97↔	Sonstige Exzision am Sprunggelenk	84.3↔	Revision eines Amputationsstumpfes
80.98↔	Sonstige Exzision an Fuss- und Zehengelenk	84.91↔	Amputation, n.n.bez.
80.99↔	Sonstige Exz an einem Gelenk an anderer bez Lok	85.0↔	Inzision an der Mamma (Haut)
81.93↔	Naht an Kapsel oder Ligament der oberen Extremität	85.12↔	Offene Biopsie an der Mamma
82.02↔	Myotomie an der Hand	85.20↔	Exzision oder Destruktion von MamGew, n.n.bez.
82.04↔	Inzision und Drainage von Palmar- oder Thenarraum	85.21↔	Lokale Exzision einer Läsion an der Mamma
82.09↔	Sonstige Inzision an den Weichteilen der Hand	85.22↔	Quadrantenresektion der Mamma
82.11↔	Tenotomie der Hand	85.24↔	Exzision von ektopischem Mammagewebe
82.12↔	Fasziotomie der Hand	85.25↔	Exzision einer Brustwarze
82.19↔	Sonstige Durchtrennung von Weichteilen der Hand	85.31↔	Einseitige Mammareduktionsplastik
82.21↔	Exzision einer Läsion an einer Sehne/Scheid der Hand	85.32↔	Beidseitige Mammareduktionsplastik
82.29↔	Exz einer anderen Läsion an den Weicht der Hand	85.33↔	Einseitige subkutane Mastekt mit glz ProthImplant
82.35↔	Sonstige Fasziektomie der Hand	85.34↔	Sonstige einseitige subkutane Mastektomie
82.36↔	Sonstige Myektomie der Hand	85.35↔	Beidseitige subkutane Mastekt mit glz ProthImplant
82.39↔	Sonstige Exzision von Weichteilen der Hand	85.36↔	Sonstige beidseitige subkutane Mastektomie
82.45↔	Sonstige Naht an einer anderen Sehne der Hand	85.41↔	Einseitige einfache Mastektomie
82.46↔	Naht an Muskel oder Faszie der Hand	85.42↔	Beidseitige einfache Mastektomie
82.52↔	Verkürzung einer Sehne der Hand	85.43↔	Einseitige modifizierte radikale Mastektomie
82.53↔	Reinsertion einer Sehne der Hand	85.44↔	Beidseitige modifizierte radikale Mastektomie
82.54↔	Reinsertion eines Muskels der Hand	85.45↔	Einseitige radikale Mastektomie
82.55↔	Sonstige LängÄnd an Muskel oder Sehne der Hand	85.46↔	Beidseitige radikale Mastektomie
82.56↔	Sonstiger Transfer oder Tx einer Sehne der Hand	85.47↔	Einseitige erweiterte radikale Mastektomie
82.58↔	Sonstiger Transfer oder Tx eines Handmuskels	85.48↔	Beidseitige erweiterte radikale Mastektomie
82.59↔	Sonstige Transposition eines Handmuskels	85.50↔	Augmentationsmammoplastik, n.n.bez.
82.72↔	Plast OP an der Hand mit Muskel- oder Fasz-Tx	85.51↔	Einseitige intramammäre Injektion zur Augmentation
82.79↔	Plast OP an der Hand mit anderem Tx oder Implant	85.52↔	Beidseitige intramammäre Injektion zur Augm
82.82↔	Plastische Rekonstruktion einer Spalthand	85.53↔	Einseitige Prothesenimplantation an der Mamma
82.83↔	Plastische Rekonstruktion bei Makrodaktylie	85.54↔	Beidseitige Prothesenimplantation an der Mamma
82.85↔	Sonstige Tenodese an der Hand	85.6↔	Mastopexie
82.86↔	Sonstige Tenoplastik an der Hand	85.7↔	Totale plastische Rekonstruktion der Mamma
82.89↔	Sonstige plastische Operationen an der Hand	85.82↔	Spalthauttransplantat an die Mamma
82.91↔	Lösung von Adhäsionen an der Hand	85.83↔	Vollhauttransplantat an die Mamma
82.99↔	Sonstige OP an Muskel, Sehne und Faszie der Hand	85.84↔	Mammarekonstruktion mit gestieltem Hautlappen
83.02↔	Myotomie	85.85↔	MamRekonstr mit gestielten Muskelhautlappen
83.09↔	Sonstige Inzision an den Weichteilen	85.86↔	Transplantation einer Brustwarze
83.14↔	Fasziotomie oder Aponeurotomie	85.87↔	Sonstige OP und plastische Reko einer Brustwarze
83.19↔	Sonstige Durchtrennung von Weichteilen	85.89↔	Sonstige Mammoplastik
83.21↔	Biopsie an den Weichteilen	85.93↔	Revision eines Mammaimplantats
83.32↔	Exzision einer Läsion an einem Muskel	85.94↔	Entfernen eines Mammaimplantats
83.43↔	Exzision von Muskel oder Faszie zur Tx	85.95↔	Einsetzen eines Gewebeexpanders in die Mamma
83.45↔	Sonstige Myektomie	86.21↔	Exzision von Pilonidalzyste oder Sinus pilonidalis
83.65↔	Sonstige Naht an Muskel oder Faszie	86.25↔	Dermabrasion
83.72↔	Sehnenverkürzung	86.27↔	Débridement an Nagel, Nagelbett oder Nagelfalz
83.77↔	Muskeltransfer oder -transplantation	86.4↔	Radikale Exzision einer Hautläsion
83.82↔	Muskel- oder Faszientransplantation	86.60↔	Freies Hauttransplantat, n.n.bez.
83.85↔	Sonstige Längenänderung an Muskel oder Sehne	86.61↔	Vollhauttransplantat an die Hand
83.87↔	Sonstige plastische Operationen am Muskel	86.62↔	Sonstiges Hauttransplantat an die Hand
83.88↔	Sonstige plastische Operationen an der Sehne	86.63↔	Vollhauttransplantat an andere Lokalisationen
83.89↔	Sonstige plastische Operationen an der Faszie	86.69↔	Sonstige Haut-Tx an andere Lokalisationen
83.91↔	Lösung von Adhäs von Muskel, Sehne, Fasz und Bursa	86.70↔	Gestielte oder freie Lappen, n.n.bez.
84.00↔	Amputation an der oberen Extremität, n.n.bez.	86.71↔	Harauspräp und Vorbereit von gestielt oder fr Lp
84.01↔	Amput und Exartikulat an e Fing (ausgen am Daum)	86.72↔	Verschiebung eines gestielten Lappens
84.02↔	Amputation und Exartikulation am Daumen	86.73↔	Anbr von gestielt oder freiem Lappen an die Hand
84.03↔	Hand-Amputation	86.74↔	Anbr von gestielt oder freiem Lappen an andere Lok
84.04↔	Handgelenks-Exartikulation	86.75↔	Revision von gestieltem oder freiem Lappen
84.05↔	Vorderarm-Amputation	86.81↔	Straffungsoperation am Gesicht
84.06↔	Ellbogen-Exartikulation	86.82↔	Rhytidektomie am Gesicht
84.07↔	Oberarm-Amputation	86.83↔	Gewebereduktionsplastik
84.08↔	Schultergelenk-Exartikulation	86.84↔	Korrektur einer Narbenkontraktur oder Bride
84.09↔	Interthorakoskapuläre Amputation	86.85↔	Korrektur einer Syndaktylie
84.10↔	Amputation der unteren Extremität, n.n.bez.	86.86↔	Onychoplastik
84.11↔	Zehenamputation	86.89↔	Sonstige plastische Reko an Haut und Subkutangew
84.12↔	Amputation durch Fuss	86.91↔	Exzision von Haut zur Transplantation
84.13↔	Exartikulation im Sprunggelenk	86.93↔	Einsetzen eines Gewebeexpanders
84.14↔	Transmalleoläre Amputation im Sprunggelenk	92.27.00↔	Brachytherapie Körperoberfl, so od nnbez ApplikatOrt
84.15↔	Sonstige Unterschenkel-Amputation	92.27.10↔	Brachytherapie weibl GeschlOrgane nnbez
84.16↔	Knie-Exartikulation	92.27.11↔	Brachytherapie intrauterin

92.27.12↔	Brachytherapie intravaginal	92.28.03↔	Radiojodth bis 1,2 GBq mit rh-TSH
92.27.13↔	Brachytherapie intrauterin u intravaginal kombiniert	92.28.04↔	Radiojodth bis 5 GBq ohne rh-TSH
92.27.21↔	Brachytherapie Körperoberfläche	92.28.05↔	Radiojodth bis 5 GBq mit rh-TSH
92.27.22↔	Brachytherapie intrakavitär	92.28.06↔	Radiojodth über 5 GBq ohne rh-TSH
92.27.23↔	Brachytherapie intraluminal	92.28.07↔	Radiojodth über 5 GBq mit rh-TSH
92.27.30↔	Brachytherapie Gefäss nnbez	92.28.20↔	Radioimmuntherapie mit 90Y, parent
92.27.31↔	Brachytherapie Koronargefäss	92.29.11↔	Interst Brachyth m Impl entf Strahl i e E, nied Dos
92.27.39↔	Brachytherapie so Gefäss	92.29.12↔	Interst Brachyth m Impl entf Strahl i e E, gep Dos
92.27.70↔	Radioaktive Moulagen, n.n.bez.	92.29.13↔	Interst Brachyth m Impl entf Strahl i e E, ho Dos
92.27.71↔	Konstrukt u Applikat v oberfl radioaktiven Moulagen	92.29.19↔	Interst Brachyth m Impl entf Strahl i m E, sonst
92.27.72↔	Konstrukt u Applikat v ni auf d KöOberfl verw Applik	92.29.21↔	Interst Brachyth m Volimpl entf Strahl i m E, nd Dos
92.27.73↔	Konstruktion und Applikation von Augenapplikatoren	92.29.22↔	Interst Brachyth m Volimpl entf Strahl i m E, gp Dos
92.27.79↔	Radioaktive Moulagen, sonstige	92.29.23↔	Interst Brachyth m Volimpl entf Strahl i m E, ho Dos
92.28.00↔	Injektion oder Instillation von Radioisotopen nnbez	92.29.29↔	Interst Brachyth m Volimpl entf Strahl i m E, sonst
92.28.01↔	Instillation off Radionuklide in Gelenke	92.29.31↔	Interst Brachyth m Volimpl entf Strahl, bis 10 Q
92.28.02↔	Radiojodth bis 1,2 GBq ohne rh-TSH	92.29.32↔	Interst Brachyth m Volimpl entf Strahl, m a 10 Q

ADRG J06

Mastektomie mit Prothesenimplantation und plastischer Operation bei bösartiger Neubildung

Mindestens eine Diagnose in Tabelle J06-1 und mindestens eine Prozedur in Tabelle J06-2 und mindestens eine Prozedur in Tabelle J06-3

DRG J06Z

Mastektomie mit Prothesenimplantation und plastischer Operation bei bösartiger Neubildung

Diagnose J06-1

C50.0	Bösartige Neubildung: Brustwarze und Warzenhof	C79.2	Sekundäre BNB Haut
C50.1	BNB: Zentraler Drüsenkörper der Brustdrüse	C79.81	Sekundäre bösartige Neubildung der Brustdrüse
C50.2	BNB: Oberer innerer Quadrant der Brustdrüse	D05.0	Lobuläres Carcinoma in situ Brustdrüse
C50.3	BNB: Unterer innerer Quadrant der Brustdrüse	D05.1	Carcinoma in situ Milchgänge
C50.4	BNB: Oberer äußerer Quadrant der Brustdrüse	D05.7	Sonstiges Carcinoma in situ Brustdrüse
C50.5	BNB: Unterer äußerer Quadrant der Brustdrüse	D05.9	Carcinoma in situ Brustdrüse, nnbez
C50.6	Bösartige Neubildung: Recessus axillaris der Brustdrüse	D48.6	NB unsich/unbek Verhalt Brustdrüse [Mamma]
C50.8	BNB: Brustdrüse, mehrere Teilbereiche überlappend	Z42.1	Nachbeh unter Anwend plast Chirurgie Mamma [Brustdr]
C50.9	Bösartige Neubildung: Brustdrüse, nicht näher bezeichnet		

Prozedur J06-2

85.20↔	Exzision oder Destruktion von MamGew, n.n.bez.	85.34↔	Sonstige einseitige subkutane Mastektomie
85.21↔	Lokale Exzision einer Läsion an der Mamma	85.41↔	Einseitige einfache Mastektomie
85.22↔	Quadrantenresektion der Mamma	85.43↔	Einseitige modifizierte radikale Mastektomie
85.23↔	Subtotale Mastektomie	85.45↔	Einseitige radikale Mastektomie
85.33↔	Einseitige subkutane Mastekt mit glz ProthImplant	85.47↔	Einseitige erweiterte radikale Mastektomie

Prozedur J06-3

85.31↔	Einseitige Mammareduktionsplastik	85.52↔	Beidseitige intramammäre Injektion zur Augm
85.32↔	Beidseitige Mammareduktionsplastik	85.53↔	Einseitige Prothesenimplantation an der Mamma
85.33↔	Einseitige subkutane Mastekt mit glz ProthImplant	85.54↔	Beidseitige Prothesenimplantation an der Mamma
85.50↔	Augmentationsmammoplastik, n.n.bez.	85.6↔	Mastopexie
85.51↔	Einseitige intramammäre Injektion zur Augmentation		

ADRG J07

Kleine Eingriffe an der Mamma mit axillärer Lymphknotenexzision oder äußerst schweren oder schweren CC bei bösartiger Neubildung

Mindestens eine Diagnose in Tabelle J07-1 und (Prozedur in Tabelle J07-2 und Prozedur in Tabelle J07-3 oder PCCL > 2 und (Prozedur in Tabelle J07-2 oder Prozedur in Tabelle J07-3))

DRG J07Z

Kleine Eingriffe an der Mamma mit axillärer Lymphknotenexzision oder äußerst schweren oder schweren CC bei bösartiger Neubildung

Diagnose J07-1

C50.0	Bösartige Neubildung: Brustwarze und Warzenhof	C50.2	BNB: Oberer innerer Quadrant der Brustdrüse
C50.1	BNB: Zentraler Drüsenkörper der Brustdrüse	C50.3	BNB: Unterer innerer Quadrant der Brustdrüse



C50.4	BNB: Oberer äußerer Quadrant der Brustdrüse	D05.0	Lobuläres Carcinoma in situ Brustdrüse
C50.5	BNB: Unterer äußerer Quadrant der Brustdrüse	D05.1	Carcinoma in situ Milchgänge
C50.6	Bösartige Neubildung: Recessus axillaris der Brustdrüse	D05.7	Sonstiges Carcinoma in situ Brustdrüse
C50.8	BNB: Brustdrüse, mehrere Teilbereiche überlappend	D05.9	Carcinoma in situ Brustdrüse, nnbez
C50.9	Bösartige Neubildung: Brustdrüse, nicht näher bezeichnet	D48.6	NB unsich/unbek Verhalt Brustdrüse [Mamma]
C79.2	Sekundäre BNB Haut	Z42.1	Nachbeh unter Anwend plast Chirurgie Mamma [Brustdr]
C79.81	Sekundäre bösartige Neubildung der Brustdrüse		

Prozedur J07-2

85.0↔	Inzision an der Mamma (Haut)	85.24↔	Exzision von ektopischem Mammagewebe
85.12↔	Offene Biopsie an der Mamma	85.25↔	Exzision einer Brustwarze
85.20↔	Exzision oder Destruktion von MamGew, n.n.bez.	85.6↔	Mastopexie
85.21↔	Lokale Exzision einer Läsion an der Mamma	85.86↔	Transplantation einer Brustwarze
85.22↔	Quadrantenresektion der Mamma	85.87↔	Sonstige OP und plastische Reko einer Brustwarze

Prozedur J07-3

40.23↔	Exzision eines axillären Lymphknotens
--------	---------------------------------------

ADRG J08**Andere Hauttransplantation oder Debridement mit komplexer Diagnose, mit zusätzlichem Eingriff an Kopf und Hals oder äußerst schweren CC**

Mindestens eine Prozedur in Tabelle J08-2 und (Hauptdiagnose in Tabelle J08-1 oder Prozedur in Tabelle J08-3 oder PCCL > 3)

DRG J08A**Andere Hauttransplantation oder Debridement mit komplexer Diagnose, mit zusätzlichem Eingriff an Kopf und Hals oder äußerst schweren CC, mit komplexer Prozedur**

Prozedur in Tabelle J08-4

DRG J08B**Andere Hauttransplantation oder Debridement mit komplexer Diagnose, mit zusätzlichem Eingriff an Kopf und Hals, ohne komplexe Prozedur, mit äußerst schweren CC**

PCCL > 3

DRG J08C**Andere Hauttransplantation oder Debridement mit komplexer Diagnose, mit zusätzlichem Eingriff an Kopf und Hals, ohne komplexe Prozedur, ohne äußerst schwere CC****Diagnose J08-1**

A18.4	Tuberkulose Haut u Unterhautgewebe	L12.2	Chronisch-bullöse Dermatose Kindesalter
A22.0	Hautmilzbrand	L40.0	Psoriasis vulgaris
A31.1	Infektion Haut durch sonstige Mykobakterien	L40.1	Generalisierte Psoriasis pustulosa
A42.2	Zervikofaziale Aktinomykose	L40.3	Psoriasis pustulosa palmoplantaris
A43.1	Nokardiose der Haut	L40.4	Psoriasis guttata
C50.1	BNB: Zentraler Drüsenkörper der Brustdrüse	L40.8	Sonstige Psoriasis
C50.2	BNB: Oberer innerer Quadrant der Brustdrüse	L40.9	Psoriasis, nnbez
C50.3	BNB: Unterer innerer Quadrant der Brustdrüse	L41.5	Parapsoriasis m Poikilodermie
C50.4	BNB: Oberer äußerer Quadrant der Brustdrüse	L44.0	Pityriasis rubra pilaris
C50.5	BNB: Unterer äußerer Quadrant der Brustdrüse	L51.0	Nichtbullöses Erythema exsudativum multiforme
C50.6	Bösartige Neubildung: Recessus axillaris der Brustdrüse	L51.1	Bullöses Erythema exsudativum multiforme
C50.8	BNB: Brustdrüse, mehrere Teilbereiche überlappend	L51.20	Tox epiderm Nekrolysis [Lyell-Syndrom], Befall < 30% KöOF
C50.9	Bösartige Neubildung: Brustdrüse, nicht näher bezeichnet	L51.21	Tox epiderm Nekrolysis [Lyell-Syndrom], Befall >= 30% KöOF
D05.0	Lobuläres Carcinoma in situ Brustdrüse	L53.9	Erythematöse KH, nnbez
D05.1	Carcinoma in situ Milchgänge	L88	Pyoderma gangraenosum
D05.7	Sonstiges Carcinoma in situ Brustdrüse	L94.5	Poikiloderma atrophicans vascularis [Jacobi]
D05.9	Carcinoma in situ Brustdrüse, nnbez	L95.0	Livedo-Vaskulitis
D48.6	NB unsich/unbek Verhalt Brustdrüse [Mamma]	Q80.0	Ichthyosis vulgaris
L00.1	SSS-Synd, Befall > = 30% KöOF	Q80.1	X-chromosomal-rezessive Ichthyosis
L10.1	Pemphigus vegetans	Q80.2	Lamelläre Ichthyosis
L10.3	Brasilianischer Pemphigus [fogo selvagem]	Q80.3	Bullöse kongenitale ichthyosiforme Erythrodermie
L10.5	Arzneimittelinduzierter Pemphigus	Q80.4	Ichthyosis congenita gravis [Harlekinfetus]
L11.8	Sonstige nb akantholytische Dermatosen	Q80.8	Sonstige Ichthyosis congenita
L11.9	Akantholytische Dermatose, nnbez	Q80.9	Ichthyosis congenita, nnbez
L12.0	Bullöses Pemphigoid		

Prozedur J08-2

08.22↔	Exzision einer anderen klein Läsion am Augenlid	86.4↔	Radikale Exzision einer Hautläsion
08.23↔	Exzision einer gröss Läsion am Lid, nicht durchgeh	86.60↔	Freies Hauttransplantat, n.n.bez.
08.24↔	Exzision einer grösseren Läsion am Augenlid, perf	86.61↔	Vollhauttransplantat an die Hand
08.89↔	Sonstige plastische Rekonstruktion des Augenlids	86.62↔	Sonstiges Hauttransplantat an die Hand
18.21↔	Exzision eines präaurikulären Sinus	86.63↔	Vollhauttransplantat an andere Lokalisationen
18.29↔	Exz oder Destr einer anderen Läsion am äusser Ohr	86.65↔	Heterologe Hauttransplantation
18.31↔	Radikale Exzision einer Läsion am äusseren Ohr	86.66↔	Homologe Hauttransplantation
18.39↔	Sonstige Exzision am äusseren Ohr	86.67↔	Haut-Regenerationsgraft
21.32↔	Exz und lokale Destr einer and Läsion an der Nase	86.69↔	Sonstige Haut-Tx an andere Lokalisationen
21.4↔	Resektion der Nase	86.70↔	Gestielte oder freie Lappen, n.n.bez.
27.56↔	Sonstiges Hauttransplantat an Lippe und Mund	86.71↔	Harauspräp und Vorbereit von gestielt oder fr Lp
82.82↔	Plastische Rekonstruktion einer Spalthand	86.72↔	Verschiebung eines gestielten Lappens
82.89↔	Sonstige plastische Operationen an der Hand	86.73↔	Anbr von gestielt oder freiem Lappen an die Hand
83.43↔	Exzision von Muskel oder Faszie zur Tx	86.74↔	Anbr von gestielt oder freiem Lappen an andere Lok
83.45↔	Sonstige Myektomie	86.75↔	Revision von gestieltem oder freiem Lappen
83.82↔	Muskel- oder Faszientransplantation	86.89↔	Sonstige plastische Reko an Haut und Subkutangew
83.89↔	Sonstige plastische Operationen an der Faszie	86.91↔	Exzision von Haut zur Transplantation
86.25↔	Dermabrasion	86.93↔	Einsetzen eines Gewebeexpanders

Prozedur J08-3

01.12↔	Offene Biopsie an den Hirnhäuten	07.65↔	Totale Exzision der Hypophyse, transsphänen Zugang
01.14↔	Offene Biopsie am Gehirn	16.51↔	Exent der Orbita mit Entfernen ben Strukturen
01.15↔	Biopsie am Schädel	16.52↔	Exent der Orbita mit ther Entfernen von OrbKnoch
01.21↔	Inzision und Drainage an den kranialen Sinus	16.59↔	Sonstige Exenteration der Orbita
01.22↔	Entfernen der Elektrode(n) eines intrakr Neurostim	21.72↔	Offene Reposition einer Nasenfraktur
01.24↔	Sonstige Kraniotomie	22.79↔	Sonstige Rekonstruktion einer Nasennebenhöhle
01.25↔	Sonstige Kraniektomie	24.99↔	Sonstige zahnärztliche Operationen
01.26↔	Einsetzen eines Katheters in Schädelhöhle	25.2↔	Partielle Glossektomie
01.28↔	Einsetzen von intrakraniellen Kathetern	25.3↔	Vollständige Glossektomie
01.31↔	Inzision an den Hirnhäuten	25.4↔	Radikale Glossektomie
01.39↔	Sonstige Inzision am Gehirn	27.32↔	Aisgedehnt Exz o Destr von Läs o Gew am knöch Gaum
01.41↔	Operationen am Thalamus	27.57↔	Anbr eines gestielt oder fr Lp an Lippe und Mund
01.42↔	Operationen am Globus pallidum	27.59↔	Sonstige plastische Rekonstruktion am Mund
01.51↔	Exzision von Läsion oder Gewebe an den Hirnhäuten	29.33↔	(Partielle) Pharyngektomie
01.52↔	Hemisphärektomie	29.4↔	Plastische Rekonstruktion am Pharynx
01.53↔	Lobektomie am Gehirn	30.1↔	Hemilaryngektomie
01.59↔	So Exz oder Destr von Läsion oder Gewebe am Gehirn	30.29↔	Sonstige partielle Laryngektomie
01.6↔	Exzision einer Läsion am Schädel	30.3↔	Vollständige Laryngektomie
02.01↔	Eröffnen einer Schädelnaht	30.4↔	Radikale Laryngektomie
02.02↔	Elevation von Frakturfragmenten vom Schädel	31.69↔	Sonstige plastische Rekonstruktion am Larynx
02.03↔	Bildung eines Schädelknochenlappens	38.01↔	Inzision von intrakraniellen Gefässen
02.04↔	Knochen transplantation an den Schädel	38.31↔	Resektion von intrakr Gefässen mit Anastomose
02.05↔	Einsetzen einer Schädelknochenplatte	38.51↔	Ligatur und Stripping von intrakraniellen Varizen
02.06↔	Sonstige Osteoplastik am Schädel	38.61↔	Sonstige Exzision von intrakraniellen Gefässen
02.07↔	Entfernen einer Schädelknochenplatte	38.81↔	Sonstiger chir Verschluss von intrakr Gefässen
02.11↔	Einfache Naht an der Dura mater des Gehirns	40.40↔	Radikale Neck dissection, n.n.bez.
02.12↔	Sonstige Rekonstruktion an den Hirnhäuten	40.41↔	Radikale unilaterale Neck dissection
02.13↔	Ligatur eines Gefässes der Hirnhäute	40.42↔	Radikale bilaterale Neck dissection
02.14↔	Exzision am Plexus chorioideus	42.42↔	Totale Ösophagektomie
02.2↔	Ventrikulostomie	76.01↔	Sequestrektomie an Gesichtsschädelknochen
02.31↔	Ventrikelshunt zu Strukturen in Kopf und Hals	76.09↔	Sonstige Inzision an Gesichtsschädelknochen
02.32↔	Ventrikelshunt zum Kreislaufsystem	76.2↔	Lokale Exzision oder Destr einer Läsion an GSchK
02.33↔	Ventrikelshunt zur Thoraxhöhle	76.31↔	Partielle Mandibulektomie
02.34↔	Ventrikelshunt zu Bauchhöhle und Bauchorganen	76.39↔	Partielle Ostektomie an anderen GSchK
02.35↔	Ventrikelshunt zum Harnwegssystem	76.41↔	Totale MandEkt mit gleichzeitiger Rekonstruktion
02.39↔	Sonstige OP zum Einrichten einer VentriDrain	76.42↔	Sonstige totale Mandibulektomie
02.41↔	Spülung und Exploration eines Ventrikelshunts	76.43↔	Sonstige Rekonstruktion der Mandibula
02.42↔	Ersetzen eines Ventrikelshunts	76.44↔	Totale Ostektomie an anderen GSchK mit glz Reko
02.43↔	Entfernen eines Ventrikelshunts	76.45↔	Sonstige totale Ostektomie an anderen GSchK
02.91↔	Lösung von kortikalen Adhäsionen	76.46↔	Sonstige Rekonstruktion an anderen GSchK
02.92↔	Plastische Rekonstruktion am Gehirn	76.5↔	Temporomandibuläre Arthroplastik
02.93↔	Implant o Ersetz d Elektrod(n) e intrakr Neurostim	76.61↔	Geschl Osteopl [Osteotomie] am Ramus mandibulae
02.99↔	Sonstige Operation an Schädel, Gehirn und Hirnh	76.62↔	Offene Osteopl [Osteotomie] am Ramus mandibulae
04.01↔	Exzision eines Akustikusneurinoms	76.63↔	Osteoplastik [Osteotomie] am Corpus mandibulae
04.76↔	Plast Reko alte traumat Verletz an kran u periphNn	76.64↔	Sonstige orthogr Chirurgie an der Mandibula
04.79↔	Sonstige Neuroplastik	76.65↔	Segmentale Osteoplastik [Osteotomie] der Maxilla
07.62↔	Part Exzision an der Hypoph, transsphänen Zugang	76.66↔	Totale Osteoplastik [Osteotomie] der Maxilla

76.67↔	Reduktionsgenioplastik	78.50↔	Inn KnochFix ohne Rep der Fx, ohne Angabe der Lok
76.68↔	Augmentationsgenioplastik	78.51↔	Inn KnochFix oh Rep d Fx an Skap, Klav, Rip uStern
76.69↔	Sonstige plastische Rekonstruktion an GSchK	78.52↔	Innere KnochFix ohne Rep der Fraktur am Humerus
76.70↔	Reposition einer Gesichtsschädelfraktur, n.n.bez.	78.53↔	Innere KnochFix ohne Rep der Fx an Radius und Ulna
76.72↔	Offene Reposition einer Jochbein- und JochbFx	78.54↔	Inn KnochFix oh Rep der Fx an Karpal u Metakarpal
76.74↔	Offene Reposition einer Maxillafraktur	78.55↔	Innere KnochFix ohne Rep der Fraktur am Femur
76.76↔	Offene Reposition einer Mandibulafraktur	78.56↔	Innere KnochFix ohne Rep der Fraktur an der Patel
76.77↔	Offene Reposition einer Processus alveol-Fx	78.57↔	Inn KnochFix ohne Rep der Fx an Tibia und Fibula
76.78↔	Sonstige geschl Reposition einer GesichtsschäFx	78.58↔	Inn KnochFix oh Rep der Fx an Tarsal und Metatars
76.79↔	Sonstige offene Reposition einer GesichtsschäFx	78.59↔	InnKnochFix ohRep dFx v andnähbez Knoch,auss GSchK
76.91↔	Knochentransplantat an Gesichtsschädelknochen	83.02↔	Myotomie
76.94↔	Offene Reposition einer Kiefergelenksluxation	84.53↔	Implant von int VerlängVorr d Extrem m kinet Trakt
78.10↔	Anlegen eines Fixat externe, ohne Angabe der Lok	84.54↔	Implant von sonst internen VerlängVorr der Extrem
78.11↔	Anl eines Fixat ext an Skap, Klav, Rip und Stern	84.71↔	Anlegen externe Fixationsvorrichtung
78.12↔	Anlegen eines Fixateur externe am Humerus	84.72↔	Anlegen externen Fixation, Ringsyst
78.13↔	Anlegen eines Fixateur externe an Radius und Ulna	84.73↔	Anlegen einer gemischten Vorrichtung
78.14↔	Anlegen eines Fixat ext an Karpal und Metakarpal	86.94↔	Ein-/ErsetzPulsgener eNeurostim einzLeit, ni aufladbar spezif
78.15↔	Anlegen eines Fixateur externe am Femur	86.95↔	Ein-/ErsetzPulsgener eNeurostim doppLeit, ni aufladbar spezif
78.16↔	Anlegen eines Fixateur externe an der Patella	86.96↔	Einsetz o Ersetz von sonst Pulsgenerat e Neurostim
78.17↔	Anlegen eines Fixateur externe an Tibia und Fibula	86.97↔	Einsetzen aufladb Neurostim, aufladb, 1L
78.18↔	Anlegen eines Fixat externe an Tarsal und Metatars	86.98↔	Einsetzen aufladb Neurostim, aufladb, 2L
78.19↔	Anl e Fixat ext an and näh bez Knoch, auss GSchK		

Prozedur J08-4

01.12↔	Offene Biopsie an den Hirnhäuten	16.59↔	Sonstige Exenteration der Orbita
01.14↔	Offene Biopsie am Gehirn	16.92↔	Exzision einer Orbitaläsion
01.15↔	Biopsie am Schädel	27.53↔	Verschluss einer Fistel im Mund
01.21↔	Inzision und Drainage an den kranialen Sinus	30.4↔	Radikale Laryngektomie
01.22↔	Entfernen der Elektrode(n) eines intrakr Neurostim	38.01↔	Inzision von intrakraniellen Gefässen
01.39↔	Sonstige Inzision am Gehirn	38.31↔	Resektion von intrakr Gefässen mit Anastomose
01.41↔	Operationen am Thalamus	38.51↔	Ligatur und Stripping von intrakraniellen Varizen
01.42↔	Operationen am Globus pallidum	38.61↔	Sonstige Exzision von intrakraniellen Gefässen
01.51↔	Exzision von Läsion oder Gewebe an den Hirnhäuten	38.81↔	Sonstiger chir Verschluss von intrakr Gefässen
01.52↔	Hemisphärektomie	40.40↔	Radikale Neck dissection, n.n.bez.
01.53↔	Lobektomie am Gehirn	40.41↔	Radikale unilaterale Neck dissection
01.59↔	So Exz oder Destr von Läsion oder Gewebe am Gehirn	40.42↔	Radikale bilaterale Neck dissection
01.6↔	Exzision einer Läsion am Schädel	76.01↔	Sequestrektomie an Gesichtsschädelknochen
02.01↔	Eröffnen einer Schädelnaht	76.09↔	Sonstige Inzision an Gesichtsschädelknochen
02.02↔	Elevation von Frakturfragmenten vom Schädel	76.2↔	Lokale Exzision oder Destr einer Läsion an GSchK
02.03↔	Bildung eines Schädelknochenlappens	76.31↔	Partielle Mandibulektomie
02.05↔	Einsetzen einer Schädelknochenplatte	76.39↔	Partielle Ostektomie an anderen GSchK
02.06↔	Sonstige Osteoplastik am Schädel	76.41↔	Totale MandEkt mit gleichzeitiger Rekonstruktion
02.07↔	Entfernen einer Schädelknochenplatte	76.42↔	Sonstige totale Mandibulektomie
02.11↔	Einfache Naht an der Dura mater des Gehirns	76.43↔	Sonstige Rekonstruktion der Mandibula
02.12↔	Sonstige Rekonstruktion an den Hirnhäuten	76.44↔	Totale Ostektomie an anderen GSchK mit glz Reko
02.13↔	Ligatur eines Gefässes der Hirnhäute	76.45↔	Sonstige totale Ostektomie an anderen GSchK
02.14↔	Exzision am Plexus chorioideus	76.46↔	Sonstige Rekonstruktion an anderen GSchK
02.2↔	Ventrikulostomie	76.70↔	Reposition einer Gesichtsschädelfraktur, n.n.bez.
02.31↔	Ventrikelshunt zu Strukturen in Kopf und Hals	76.72↔	Offene Reposition einer Jochbein- und JochbFx
02.32↔	Ventrikelshunt zum Kreislaufsystem	83.02↔	Myotomie
02.33↔	Ventrikelshunt zur Thoraxhöhle	83.11↔	Tenotomie der Achillessehne
02.34↔	Ventrikelshunt zu Bauchhöhle und Bauchorganen	83.12↔	Tenotomie der Hüft-Adduktoren
02.35↔	Ventrikelshunt zum Harnwegssystem	83.13↔	Sonstige Tenotomie
02.39↔	Sonstige OP zum Einrichten einer VentriDrain	83.14↔	Fasziotomie oder Aponeurotomie
02.41↔	Spülung und Exploration eines Ventrikelshunts	83.19↔	Sonstige Durchtrennung von Weichteilen
02.42↔	Ersetzen eines Ventrikelshunts	86.70↔	Gestielte oder freie Lappen, n.n.bez.
02.43↔	Entfernen eines Ventrikelshunts	86.71↔	Harauspräp und Vorbereit von gestielt oder fr Lp
02.91↔	Lösung von kortikalen Adhäsionen	86.72↔	Verschiebung eines gestielten Lappens
02.92↔	Plastische Rekonstruktion am Gehirn	86.73↔	Anbr von gestielt oder freiem Lappen an die Hand
02.93↔	Implant o Ersetz d Elektrod(n) e intrakr Neurostim	86.74↔	Anbr von gestielt oder freiem Lappen an andere Lok
07.61↔	Partielle Exzision der Hypoph, transfront Zugang	86.75↔	Revision von gestieltem oder freiem Lappen
07.63↔	Part Exz an der Hypoph, nicht näher bez Zugang	86.94↔	Ein-/ErsetzPulsgener eNeurostim einzLeit, ni aufladbar spezif
07.64↔	Totale Exzision der Hypophyse, transfront Zugang	86.95↔	Ein-/ErsetzPulsgener eNeurostim doppLeit, ni aufladbar spezif
07.68↔	Totale Exz der Hypoph, anderer näher bez Zugang	86.96↔	Einsetz o Ersetz von sonst Pulsgenerat e Neurostim
07.69↔	Totale Exzision der Hypoph, nicht näher bez Zugang	86.97↔	Einsetzen aufladb Neurostim, aufladb, 1L
16.51↔	Exent der Orbita mit Entfernen ben Strukturen	86.98↔	Einsetzen aufladb Neurostim, aufladb, 2L
16.52↔	Exent der Orbita mit ther Entfernen von OrbKnoch		

ADRG J09 Eingriffe bei Sinus pilonidalis und perianal

Mindestens eine Prozedur in Tabelle J09-1

DRG J09A Eingriffe bei Sinus pilonidalis und perianal, Alter < 16 Jahre

Alter < 16 Jahre

DRG J09B Eingriffe bei Sinus pilonidalis und perianal, Alter > 15 Jahre

Prozedur J09-1

48.81↔	Inzision am Perirektalgewebe	49.11↔	Anale Fistulotomie
48.82↔	Exzision von Perirektalgewebe	49.39↔	So lok Exz oder Destr von Läsion oder Gew am Anus
49.01↔	Inzision eines Perianalabszesses	49.79↔	Sonstige Rekonstruktion am Analsphinkter
49.02↔	Sonstige Inzision am Perianalgewebe	86.03‡↔	Inzision an Sinus pilonidalis oder Pilonidalzyste
49.03↔	Exzision von Marissen	86.21↔	Exzision von Pilonidalzyste oder Sinus pilonidalis
49.04↔	Sonstige Exzision am Perianalgewebe		

ADRG J10 Plastische Operationen an Haut, Unterhaut und Mamma

Prozedur in Tabelle J10-2

DRG J10A Plastische Operationen an Haut, Unterhaut und Mamma bei bösartiger Neubildung

Diagnose in Tabelle J10-1

DRG J10B Plastische Operationen an Haut, Unterhaut und Mamma außer bei bösartiger Neubildung

Diagnose J10-1

C43.0	Bösartiges Melanom Lippe	C44.9	BNB Haut, nnbez
C43.2	Bösartiges Melanom Ohr u äußerer Gehörgang	C46.0	Kaposi-Sarkom Haut
C43.3	Bösartiges Melanom so+nnb Teile Gesicht	C46.1	Kaposi-Sarkom Weichteilgewebe
C43.4	Bösartiges Melanom behaarte Kopfhaut u Hals	C46.7	Kaposi-Sarkom sonstige Lok
C43.5	Bösartiges Melanom Rumpf	C46.8	Kaposi-Sarkom mehrere Organe
C43.6	Bösartiges Melanom obere Extremität, einschl Schulter	C46.9	Kaposi-Sarkom, nnbez
C43.7	Bösartig Melanom untere Extremität, einschl Hüfte	C50.0	Bösartige Neubildung: Brustwarze und Warzenhof
C43.8	Bösartiges Melanom Haut, mehr Teilber überlapp	C50.1	BNB: Zentraler Drüsenkörper der Brustdrüse
C43.9	Bösartiges Melanom Haut, nnbez	C50.2	BNB: Oberer innerer Quadrant der Brustdrüse
C44.0	Sonstige bösartige Neubildungen: Lippenhaut	C50.3	BNB: Unterer innerer Quadrant der Brustdrüse
C44.2	Sonstige BNB: Haut des Ohres u des äußeren Gehörganges	C50.4	BNB: Oberer äußerer Quadrant der Brustdrüse
C44.3	Sonst BNB: Haut sonst u nnbez Teile des Gesichtes	C50.5	BNB: Unterer äußerer Quadrant der Brustdrüse
C44.4	Sonstige BNB: Behaarte Kopfhaut und Haut des Halses	C50.6	Bösartige Neubildung: Recessus axillaris der Brustdrüse
C44.5	Sonstige bösartige Neubildungen: Haut des Rumpfes	C50.8	BNB: Brustdrüse, mehrere Teilbereiche überlappend
C44.6	Sonst BNB: Haut der oberen Extremität, einschl Schulter	C50.9	Bösartige Neubildung: Brustdrüse, nicht näher bezeichnet
C44.7	Sonst BNB: Haut der unteren Extremität, einschließl Hüfte	C79.2	Sekundäre BNB Haut
C44.8	Sonstige BNB: Haut, mehrere Teilbereiche überlappend	C79.81	Sekundäre bösartige Neubildung der Brustdrüse

Prozedur J10-2

05.21↔	Exzision des Ganglion sphenopalatinum	08.64↔	Plastische Reko des Augenlids mit tarsokonj Lappen
05.22↔	Zervikale Sympathektomie	08.69↔	Sonstige plast Reko des Lids mit Lappen oder Tx
05.23↔	Lumbale Sympathektomie	08.82↔	Versorg e Risswund dLids,dLidrand umfass,partTiefe
05.24↔	Präsakrale Sympathektomie	08.83↔	So Versorg einer Risswund des Lids, part Tiefe
05.25↔	Periarterielle Sympathektomie	08.84↔	Versorg e Risswund dLids,dLidrand umfass,volleTief
05.29↔	Sonstige SympEkt und Exzision eines Ganglions	08.85↔	So Versorg einer Risswund des Lids, volle Tiefe
08.43↔	Behebung von Entropium oder Ektrop durch Keilres	08.86↔	Rhytidektomie am Unterlid
08.44↔	Behebung von Entropium oder Ektrop durch Lidplast	08.87↔	Rhytidektomie am Oberlid
08.51↔	Kanthotomie	08.89↔	Sonstige plastische Rekonstruktion des Augenlids
08.52↔	Blepharorrhaphie	18.31↔	Radikale Exzision einer Läsion am äusseren Ohr
08.59↔	Sonstige Anpassung der Lidposition	18.39↔	Sonstige Exzision am äusseren Ohr
08.61↔	Plastische Reko des Augenlids mit Hautlap oder -Tx	18.5↔	Chirurgische Korrektur abstehender Ohren
08.62↔	Plast Reko des Lids mit Schleimhautlapp oder -Tx	18.6↔	Rekonstruktion des äusseren Gehörgangs
08.63↔	Plastische Reko des Augenlids mit Haarfol-Tx	18.71↔	Ohrmuschelaufbau



18.72↔	Reinsertion eines amputierten Ohres	40.52↔	Radikale Exzision von periaortalen Lymphknoten
18.79↔	Sonstige plastische Rekonstruktion am äusseren Ohr	40.53↔	Radikale Exzision von iliakalen Lymphknoten
19.9↔	Sonstige plastische Rekonstruktion am Mittelohr	40.54↔	Radikale Exzision der Leistengegend
21.07↔	StillngEpistax duExzMukos,Haut-Tx Sept/lat NasWand	40.59↔	Radikale Exzision anderer Lymphknoten
21.1↔	Inzision an der Nase	76.64↔	Sonstige orthogr Chirurgie an der Mandibula
21.30↔	Lok Exz und Destr einer Läsion an der Nase, nnb.	82.46↔	Naht an Muskel oder Faszie der Hand
21.31↔	Lokale Exzision und Destr einer endonas Läsion	82.54↔	Reinsertion eines Muskels der Hand
21.32↔	Exz und lokale Destr einer and Läsion an der Nase	82.55↔	Sonstige LängÄnd an Muskel oder Sehne der Hand
21.4↔	Resektion der Nase	82.56↔	Sonstiger Transfer oder Tx einer Sehne der Hand
21.83↔	Totale plastische Nasenrekonstruktion	82.58↔	Sonstiger Transfer oder Tx eines Handmuskels
21.84↔	Revision einer Rhinoplastik	82.59↔	Sonstige Transposition eines Handmuskels
21.85↔	Augmentationsrhinoplastik	82.72↔	Plast OP an der Hand mit Muskel- oder Fasz-Tx
21.86↔	Rhinoplastik der Nasenweichteile	82.79↔	Plast OP an der Hand mit anderem Tx oder Implant
21.87↔	Sonstige Rhinoplastik	82.82↔	Plastische Rekonstruktion einer Spalthand
21.88↔	Sonstige Septumplastik	82.83↔	Plastische Rekonstruktion bei Makrodaktylie
21.89↔	Sonstige plastische Reko und OP an der Nase	82.86↔	Sonstige Tenoplastik an der Hand
21.91↔	Lösung von Synechien der Nase	82.89↔	Sonstige plastische Operationen an der Hand
27.55↔	Vollhauttransplantat an Lippe und Mund	86.25↔	Dermabrasion
27.59↔	Sonstige plastische Rekonstruktion am Mund	86.69↔	Sonstige Haut-Tx an andere Lokalisationen
27.61↔	Naht einer Rissverletzung am Gaumen	86.75↔	Revision von gestieltem oder freiem Lappen
30.4↔	Radikale Laryngektomie	86.81↔	Straffungsoperation am Gesicht
40.40↔	Radikale Neck dissection, n.n.bez.	86.82↔	Rhyidektomie am Gesicht
40.41↔	Radikale unilaterale Neck dissection	86.83↔	Gewebereduktionsplastik
40.42↔	Radikale bilaterale Neck dissection	86.84↔	Korrektur einer Narbenkontraktur oder Bride
40.50↔	Radikale Exzision von Lymphknoten, n.n.bez.	86.85↔	Korrektur einer Syndaktylie
40.51↔	Radikale Exzision von axillären Lymphknoten		

ADRG J11**Andere Eingriffe an Haut, Unterhaut und Mamma**

Mindestens eine Prozedur in Tabelle J11-2

DRG J11A**Andere Eingriffe an Haut, Unterhaut und Mamma, mit komplizierender Diagnose**

Diagnose in Tabelle J11-1

DRG J11B**Andere Eingriffe an Haut, Unterhaut und Mamma ohne komplizierende Diagnose, mit mäßig komplexer Prozedur**

Jede Prozedur in Tabelle J11-3 außer J11-4 oder jede Prozedur in Tabelle J11-5 außer J11-6 oder mindestens eine Prozedur in Tabelle J11-7

DRG J11C**Andere Eingriffe an Haut, Unterhaut und Mamma ohne komplizierende Diagnose, ohne mäßig komplexe Prozedur**09
J11**Diagnose J11-1**

A46	Erysipel [Wundrose]	L97	Ulcus cruris, aonkl
-----	---------------------	-----	---------------------

Prozedur J11-2

00.55↔	Einsetzen von periph GefStent(s) mit MedikFreisetz	08.38↔	Korrektur einer Lidretraktion
00.63↔	Perkutanes Einsetzen von Stent(s) an A. carotis	08.70↔	Plastische Rekonstruktion des Augenlids, n.n.bez.
00.64↔	PerkutEinsetz vStent(s) an sons präzerebr(extkr)Aa	08.71↔	Den Lidrand umfass plast Reko des Lids, part Tiefe
00.65↔	Perkut Einsetz von sonst(n) intrakr vask Stent(s)	08.72↔	Sonstige plast Reko des Augenlids, partielle Tiefe
00.67↔	Perkutanes Einsetzen zentr Gefässtent	08.73↔	Den Lidrand umfass plast Reko des Lids, volle Tief
01.15↔	Biopsie am Schädel	08.74↔	Sonstige plast Reko des Augenlids, volle Tiefe
06.01↔	Aspiration im Gebiet der Schilddrüse	18.01↔	Perforation des Ohrläppchens
06.09↔	Sonstige Inzision im Gebiet der Schilddrüse	18.02↔	Inzision am äusseren Gehörgang
06.91↔	Durchtrennung des Isthmus thyreoideae	18.09↔	Sonstige Inzision am äusseren Ohr
07.22↔	Einseitige Adrenalektomie	18.21↔	Exzision eines präaurikulären Sinus
07.3↔	Beidseitige Adrenalektomie	18.29↔	Exz oder Destr einer anderen Läsion am äuss Ohr
07.71↔	Exploration der Fossa hypophysialis	18.31↔	Radikale Exzision einer Läsion am äusseren Ohr
07.72↔	Inzision an der Hypophyse	18.9↔	Sonstige Operation am äusseren Ohr
07.79↔	Sonstige Operation an der Hypophyse	21.72↔	Offene Reposition einer Nasenfraktur
08.09‡↔	Sonstige Inzision am Augenlid	24.0↔	Inzision an Zahnfleisch und Alveolarkamm
08.20‡↔	Exzision einer Läsion am Augenlid, n.n.bez.	24.11↔	Biopsie am Zahnfleisch
08.21↔	Exzision eines Chalazions	24.12↔	Biopsie an einer Zahnalveole
08.25‡↔	Destruction einer Läsion am Augenlid	24.31↔	Exzision von Läsion oder Gewebe am Zahnfleisch

24.5↔	Alveoloplastik	49.79↔	Sonstige Rekonstruktion am Analsphinkter
24.7↔	Anbringen einer orthodontischen Apparatur	50.12↔	Offene Biopsie an der Leber
24.91↔	Extens oder Vertief des Sulcus buccolab oder ling	50.14↔	Laparoskopische Leberbiopsie
25.02↔	Offene Biopsie an der Zunge	54.0↔	Inzision an der Bauchwand
27.1↔	Inzision am Gaumen	54.11↔	Probepelariotomie
27.21↔	Biopsie am knöchernen Gaumen	54.12↔	Wiedereröffnung einer kürzlichen Laparotomie
27.22↔	Biopsie an Uvula und weichem Gaumen	54.19↔	Sonstige Laparotomie
27.23↔	Biopsie an der Lippe	54.21↔	Laparoskopie
27.24↔	Biopsie in der Mundhöhle, an nicht bez Struktur	54.22↔	Biopsie an Bauchwand oder Nabel
27.42↔	Ausgedehnte Exzision einer Läsion an der Lippe	54.23↔	Biopsie am Peritoneum
27.43↔	Sonstige Exz von Läsion oder Gewebe an der Lippe	54.3↔	Exz o Destr von Läs o Gew an Bauchw o Nabel
27.49↔	Sonstige Exzision in der Mundhöhle	54.61↔	Wiederverschl einer postop abdominalen Wunddehisz
27.54↔	Plastische Reko einer (angeborenen) Lippenspalte	54.62↔	Verzögerter Verschluss einer gran AbdWund
27.57↔	Anbr eines gestielt oder fr Lp an Lippe und Mund	54.63↔	Sonstige Naht an der Bauchwand
27.59↔	Sonstige plastische Rekonstruktion am Mund	54.64↔	Naht am Peritoneum
27.62↔	Korrektur einer Gaumenspalte	54.72↔	Sonstige Rekonstruktion an der Bauchwand
27.63↔	Revision der Korrektur einer Gaumenspalte	54.73↔	Sonstige Rekonstruktion am Peritoneum
27.92↔	Inzision an der Mundhöhle, nicht bez Struktur	54.75↔	Sonstige Rekonstruktion am Mesenterium
27.99↔	Sonstige Operationen in der Mundhöhle	54.99↔	Sonstige Operationen in der Abdominal-Region
29.12↔	Biopsie am Pharynx	64.11↔	Biopsie am Penis
29.2↔	Exzision von branch Zyste oder Rest der KiemSpalt	64.2↔	Lokale Exzision oder Destr einer Läsion am Penis
29.52↔	Exzision einer branchiogenen Fistel	64.41↔	Naht einer Penisverletzung
31.72↔	Verschluss einer äusseren trachealen Fistel	64.43↔	Konstruktion eines Penis
33.33↔	Pneumoperitoneum für Lungenkollaps	64.44↔	Rekonstruktion des Penis
33.42↔	Verschluss einer Bronchusfistel	64.45↔	Reimplantation des Penis
34.03↔	Rethorakotomie	64.49↔	Sonstige plastische Rekonstruktion am Penis
34.23↔	Biopsie an der Brustwand	65.31↔	Laparoskopische einseitige Ovarrektomie
34.3↔	Exz oder Destr von Läsion oder Gewebe des Mdst	65.39↔	Sonstige einseitige Ovarrektomie
34.4↔	Exzision oder Destr einer Läsion an der Brustwand	65.41↔	Laparoskopische einseitige Salpingoovarektomie
34.71↔	Naht einer Brustwandverletzung	65.49↔	Sonstige einseitige Salpingoovarektomie
34.72↔	Verschluss einer Thorakostomie	65.51↔	So Entfernen beider Ovarien während dess op Eingr
34.73↔	Verschluss anderer Thoraxfisteln	65.53↔	Laparosk Entf von beiden Ovar währ dess op Eingr
34.79↔	Sonstige plastische Reko an der Brustwand	65.61↔	So Entf bd Ovar und Tubae uter währ dess op Eingr
34.85↔	Implantation eines Zwerchfellschrittmachers	65.62↔	So Entfernen von belass Ovar und Tuba uterina
34.89↔	Sonstige Operationen am Zwerchfell	65.63↔	Laparosk Entf v bdOvar uTub uter währ dess opEingr
37.31↔	Perikardektomie	65.64↔	Laparosk Entf von belass Ovar und Tuba uterina
37.79.00↔	Revision od Verlagerung von Tasche v kard Vorricht	67.11↔	Endozervikale Biopsie
37.79.01↔	Implantation eines Ereignis Rekorder	67.12↔	Sonstige zervikale Biopsie
37.89↔	Revision oder Entfernen eines Schrittmachers	67.19↔	Sonstige diagnostische Massnahmen an der Zervix
37.99.01↔	Intramyokardiale Stammzelltherapie oh Anr	67.31↔	Marsupialisation einer Zervixzyste
37.99.02↔	Intramyokardiale Stammzelltherapie m Anr	67.33↔	Destr einer Läsion an der Zervix durch Kryochir
37.99.09↔	Sonstige Operationen an Herz und Perikard	70.13↔	Lösung von intraluminalen Adhäsionen der Vagina
39.25↔	Aorto-iliaco-femorale Bypass	70.24↔	Biopsie an der Vagina
39.27↔	Arteriovenöser Shunt für Hämodialyse	70.33↔	Exzision oder Destr einer Läsion an der Vagina
39.29↔	Sonstiger (peripherer) Gefäss-Shunt oder -Bypass	70.71↔	Naht einer Vaginaverletzung
39.49↔	Sonstige Revision nach vaskulärem Eingriff	70.79↔	Sonstige plastische Rekonstruktion an der Vagina
39.55↔	Reimplantation eines aberrierenden Nierengefässes	71.01↔	Lösung von Adhäsionen an der Vulva
39.59↔	Sonstige plastische Rekonstruktion eines Gefässes	71.09↔	Sonstige Inzision an Vulva und Perineum
39.90↔	Einsetz von periph GefStent(s) ohne MedikFreisetz	71.11↔	Biopsie an der Vulva
40.0↔	Inzision an lymphatischen Strukturen	71.22↔	Inzision einer Bartholin-Drüse (Zyste)
40.11↔	Biopsie an einer lymphatischen Struktur	71.23↔	Marsupialisation einer Bartholin-Drüse (Zyste)
40.19↔	Sonstige diagn Massnahmen an lymphat Strukturen	71.24↔	Exzision oder andere Destr einer BarthDrüs (Zyste)
40.21↔	Exzision eines tiefen zervikalen Lymphknotens	71.29↔	Sonstige Operationen an einer Bartholin-Drüse
40.22↔	Exzision eines mamma-internalen Lymphknotens	71.3↔	Sonstige lokale Exz oder Destr an Vulva und Perin
40.23↔	Exzision eines axillären Lymphknotens	71.62↔	Beidseitige Vulvektomie
40.24↔	Exzision eines inguinalen Lymphknotens	71.79↔	Sonstige plastische Reko an Vulva und Perineum
40.29↔	Einfache Exzision einer anderen lymphat Struktur	71.8↔	Sonstige Operationen an der Vulva
40.3↔	Exzision von regionalen Lymphknoten	76.5↔	Temporomandibuläre Arthroplastik
40.9↔	Sonstige Operationen an lymphatischen Strukturen	76.63↔	Osteoplastik [Osteotomie] am Corpus mandibulae
45.27↔	Intestinale Biopsie an nicht näher bez Stelle	77.40↔	Knochenbiopsie, ohne Angabe der Lokalisation
48.35↔	Lokale Exzision von rektaler Läsion oder Gewebe	77.41↔	KnochBiops von Skapula, Klav, Rippen und Sternum
48.36↔	[Endoskopische] Polypektomie am Rektum	77.42↔	Knochenbiopsie am Humerus
48.79↔	Sonstige Rekonstruktion am Rektum	77.43↔	Knochenbiopsie an Radius und Ulna
48.93↔	Verschluss einer perirektalen Fistel	77.44↔	Knochenbiopsie an Karpalia und Metakarpalia
49.12↔	Anale Fistulektomie	77.45↔	Knochenbiopsie am Femur
49.39↔	So lok Exz oder Destr von Läsion oder Gew am Anus	77.46↔	Knochenbiopsie an der Patella
49.6↔	Exzision am Anus	77.47↔	Knochenbiopsie an Tibia und Fibula
49.71↔	Naht einer Verletzung am Anus	77.48↔	Knochenbiopsie an Tarsalia und Metatarsalia
49.72↔	Cerclage am Anus	77.49↔	KnochBiops an and näher bez Knoch, ausser GSchK
49.73↔	Verschluss einer Analfistel	77.61↔	Lok Res v KnochLäs o -gew an Skap,Klav,Rip u Stern

77.81↔	So part KnochRes an Skap, Klav, Rippen und Sternum	84.05↔	Vorderarm-Amputation
77.91↔	Totale Res von Skapula, Klav, Rippen und Sternum	84.06↔	Ellbogen-Exartikulation
80.13↔	Sonstige Arthrotomie des Handgelenks	84.07↔	Oberarm-Amputation
80.73↔	Synovektomie am Handgelenk	84.08↔	Schultergelenk-Exartikulation
80.81↔	So lok Exz oder Destr einer Gelläs an der Schult	84.09↔	Interthorakoskapuläre Amputation
80.82↔	So lokale Exz oder Destr einer Gelläs am Ellbog	84.10↔	Amputation der unteren Extremität, n.n.bez.
80.83↔	So lokale Exz oder Destr einer Gelläs am HdGel	84.11↔	Zehenamputation
80.84↔	So lok Exz oder Destr e Gelläs an Hand und Fing	84.12↔	Amputation durch Fuss
80.85↔	So lokale Exz oder Destr einer Gelläs an der Hüfte	84.13↔	Exartikulation im Sprunggelenk
80.86↔	So lokale Exz oder Destr einer Gelläs am Knie	84.14↔	Transmalleoläre Amputation im Sprunggelenk
80.87↔	Sonstige Exz an einem Gelenk an anderer bez Lok	84.15↔	Sonstige Unterschenkel-Amputation
80.88↔	So lok Exz oder Destr einer Gelläs an Fuss und Zeh	84.16↔	Knie-Exartikulation
80.89↔	So lok Exz oder Destr einer Gelläs an and bez Lok	84.17↔	Oberschenkel-Amputation
80.90↔	Sonstige Exzision an einem Gelenk, n.n.bez.	84.18↔	Hüft-Exartikulation
80.91↔	Sonstige Exzision an der Schulter	84.19↔	Abdominopelvine Amputation
80.92↔	Sonstige Exzision am Ellbogen	84.3↔	Revision eines Amputationsstumpfes
80.93↔	Sonstige Exzision am Handgelenk	84.91↔	Amputation, n.n.bez.
80.94↔	Sonstige Exzision an Hand- und Fingergelenk	86.07↔	Einsetz e vollst implantbar Vorricht mit vask Zug
80.95↔	Sonstige Exzision am Hüftgelenk	86.25↔	Dermabrasion
80.96↔	Sonstige Exzision am Knie	86.27↔	Débridement an Nagel, Nagelbett oder Nagelfalz
80.97↔	Sonstige Exzision am Sprunggelenk	86.3↔	So lok Exz o Destr v Läs o Gew v Haut uSubkutangew
80.98↔	Sonstige Exzision an Fuss- und Zehengelenk	86.4↔	Radikale Exzision einer Hautläsion
80.99↔	Sonstige Exz an einem Gelenk an anderer bez Lok	86.60↔	Freies Hauttransplantat, n.n.bez.
81.93↔	Naht an Kapsel oder Ligament der oberen Extrem	86.83↔	Gewebereduktionsplastik
82.02↔	Myotomie an der Hand	86.86↔	Onychoplastik
82.04↔	Inzision und Drainage von Palmar- oder Thenarraum	92.27.00↔	Brachytherapie Körperoberfl, so od nnbez ApplikatOrt
82.09↔	Sonstige Inzision an den Weichteilen der Hand	92.27.10↔	Brachytherapie weibl GeschlOrgane nnbez
82.11↔	Tenotomie der Hand	92.27.11↔	Brachytherapie intrauterin
82.12↔	Fasziotomie der Hand	92.27.12↔	Brachytherapie intravaginal
82.19↔	Sonstige Durchtrennung von Weichteilen der Hand	92.27.13↔	Brachytherapie intrauterin u intravaginal kombiniert
82.21↔	Exzision einer Läsion an einer Sehnscheid der Hand	92.27.21↔	Brachytherapie Körperoberfläche
82.29↔	Exz einer anderen Läsion an den Weicht der Hand	92.27.22↔	Brachytherapie intrakavitär
82.35↔	Sonstige Fasziektomie der Hand	92.27.23↔	Brachytherapie intraluminal
82.36↔	Sonstige Myektomie der Hand	92.27.30↔	Brachytherapie Gefäss nnbez
82.39↔	Sonstige Exzision von Weichteilen der Hand	92.27.31↔	Brachytherapie Koronargefäss
82.45↔	Sonstige Naht an einer anderen Sehne der Hand	92.27.39↔	Brachytherapie so Gefäss
82.46↔	Naht an Muskel oder Faszie der Hand	92.27.70↔	Radioaktive Moulagen, n.n.bez.
82.52↔	Verkürzung einer Sehne der Hand	92.27.71↔	Konstrukt u Applikat v oberfl radioaktiven Moulagen
82.53↔	Reinsertion einer Sehne der Hand	92.27.72↔	Konstrukt u Applikat v ni auf d KöOberfl verw Applik
82.85↔	Sonstige Tenodese an der Hand	92.27.73↔	Konstruktion und Applikation von Augenapplikatoren
82.86↔	Sonstige Tenoplastik an der Hand	92.27.79↔	Radioaktive Moulagen, sonstige
82.91↔	Lösung von Adhäsionen an der Hand	92.28.00↔	Injektion oder Instillation von Radioisotopen nnbez
82.99↔	Sonstige OP an Muskel, Sehne und Faszie der Hand	92.28.01↔	Instillation off Radionuklide in Gelenke
83.02↔	Myotomie	92.28.02↔	Radiojodth bis 1,2 GBq ohne rh-TSH
83.09↔	Sonstige Inzision an den Weichteilen	92.28.03↔	Radiojodth bis 1,2 GBq mit rh-TSH
83.14↔	Fasziotomie oder Aponeurotomie	92.28.04↔	Radiojodth bis 5 GBq ohne rh-TSH
83.19↔	Sonstige Durchtrennung von Weichteilen	92.28.05↔	Radiojodth bis 5 GBq mit rh-TSH
83.21↔	Biopsie an den Weichteilen	92.28.06↔	Radiojodth über 5 GBq ohne rh-TSH
83.32↔	Exzision einer Läsion an einem Muskel	92.28.07↔	Radiojodth über 5 GBq mit rh-TSH
83.65↔	Sonstige Naht an Muskel oder Faszie	92.28.20↔	Radioimmuntherapie mit 90Y, parent
83.72↔	Sehnenverkürzung	92.29.11↔	Interst Brachyth m Impl entf Strahl i e E, nied Dos
83.77↔	Muskeltransfer oder -transplantation	92.29.12↔	Interst Brachyth m Impl entf Strahl i e E, gep Dos
83.85↔	Sonstige Längenänderung an Muskel oder Sehne	92.29.13↔	Interst Brachyth m Impl entf Strahl i e E, ho Dos
83.87↔	Sonstige plastische Operationen am Muskel	92.29.19↔	Interst Brachyth m Impl entf Strahl i e E, sonst
83.88↔	Sonstige plastische Operationen an der Sehne	92.29.21↔	Interst Brachyth m Volimpl entf Strahl i m E, nd Dos
83.89↔	Sonstige plastische Operationen an der Faszie	92.29.22↔	Interst Brachyth m Volimpl entf Strahl i m E, gp Dos
83.91↔	Lösung von Adhäs von Muskel, Sehne, Fasz und Bursa	92.29.23↔	Interst Brachyth m Volimpl entf Strahl i m E, ho Dos
84.00↔	Amputation an der oberen Extremität, n.n.bez.	92.29.29↔	Interst Brachyth m Volimpl entf Strahl i m E, sonst
84.01↔	Amput und Exartikulat an e Fing (ausgen am Daum)	92.29.31↔	Interst Brachyth m Volimpl entf Strahl, bis 10 Q
84.02↔	Amputation und Exartikulation am Daumen	92.29.32↔	Interst Brachyth m Volimpl entf Strahl, m a 10 Q
84.03↔	Hand-Amputation	XX.CH†↔	Kein spezifischer Kode im CHOP
84.04↔	Handgelenks-Exartikulation		

Prozedur J11-3

00.55↔	Einsetzen von periph GefStent(s) mit MedikFreisetz	01.15↔	Biopsie am Schädel
00.63↔	Perkutanes Einsetzen von Stent(s) an A. carotis	06.01↔	Aspiration im Gebiet der Schilddrüse
00.64↔	PerkutEinsetz vStent(s) an sons präzerebr(extkr)Aa	06.09↔	Sonstige Inzision im Gebiet der Schilddrüse
00.65↔	Perkut Einsetz von sonst(n) intrakr vask Stent(s)	06.91↔	Durchtrennung des Isthmus thyreoideae
00.67↔	Perkutanes Einsetzen zentr Gefässstent	07.22↔	Einseitige Adrenalektomie

07.3↔	Beidseitige Adrenalectomie	39.59↔	Sonstige plastische Rekonstruktion eines Gefäßes
07.71↔	Exploration der Fossa hypophysialis	39.90↔	Einsetzen von periph GefStent(s) ohne MedikFreisetzung
07.72↔	Inzision an der Hypophyse	40.0↔	Inzision an lymphatischen Strukturen
07.79↔	Sonstige Operation an der Hypophyse	40.11↔	Biopsie an einer lymphatischen Struktur
08.21↔	Exzision eines Chalazions	40.19↔	Sonstige diagn Massnahmen an lymphat Strukturen
08.38↔	Korrektur einer Lidretraktion	40.21↔	Exzision eines tiefen zervikalen Lymphknotens
08.70↔	Plastische Rekonstruktion des Augenlids, n.n.bez.	40.22↔	Exzision eines mamma-interna Lymphknotens
08.71↔	Den Lidrand umfass plast Reko des Lids, part Tiefe	40.23↔	Exzision eines axillären Lymphknotens
08.72↔	Sonstige plast Reko des Augenlids, partielle Tiefe	40.24↔	Exzision eines inguinalen Lymphknotens
08.73↔	Den Lidrand umfass plast Reko des Lids, volle Tief	40.29↔	Einfache Exzision einer anderen lymphat Struktur
08.74↔	Sonstige plast Reko des Augenlids, volle Tiefe	40.3↔	Exzision von regionalen Lymphknoten
18.01↔	Perforation des Ohrläppchens	40.9↔	Sonstige Operationen an lymphatischen Strukturen
18.02↔	Inzision am äusseren Gehörgang	45.27↔	Intestinale Biopsie an nicht näher bez Stelle
18.09↔	Sonstige Inzision am äusseren Ohr	48.35↔	Lokale Exzision von rektaler Läsion oder Gewebe
18.21↔	Exzision eines präaurikulären Sinus	48.36↔	[Endoskopische] Polypektomie am Rektum
18.29↔	Exz oder Destr einer anderen Läsion am äuss Ohr	48.79↔	Sonstige Rekonstruktion am Rektum
18.31↔	Radikale Exzision einer Läsion am äusseren Ohr	48.93↔	Verschluss einer perirektalen Fistel
18.9↔	Sonstige Operation am äusseren Ohr	49.12↔	Anale Fistulektomie
21.72↔	Offene Reposition einer Nasenfraktur	49.39↔	So lok Exz oder Destr von Läsion oder Gew am Anus
24.0↔	Inzision an Zahnfleisch und Alveolarkamm	49.6↔	Exzision am Anus
24.11↔	Biopsie am Zahnfleisch	49.71↔	Naht einer Verletzung am Anus
24.12↔	Biopsie an einer Zahnalveole	49.72↔	Cerclage am Anus
24.31↔	Exzision von Läsion oder Gewebe am Zahnfleisch	49.73↔	Verschluss einer Analfistel
24.5↔	Alveoloplastik	49.79↔	Sonstige Rekonstruktion am Analsphinkter
24.7↔	Anbringen einer orthodontischen Apparatur	50.12↔	Offene Biopsie an der Leber
24.91↔	Extens oder Vertief des Sulcus buccolab oder ling	50.14↔	Laparoskopische Leberbiopsie
25.02↔	Offene Biopsie an der Zunge	54.0↔	Inzision an der Bauchwand
27.1↔	Inzision am Gaumen	54.11↔	Probelaparotomie
27.21↔	Biopsie am knöchernen Gaumen	54.12↔	Wiedereröffnung einer kürzlichen Laparotomie
27.22↔	Biopsie an Uvula und weichem Gaumen	54.19↔	Sonstige Laparotomie
27.23↔	Biopsie an der Lippe	54.21↔	Laparoskopie
27.24↔	Biopsie in der Mundhöhle, an nicht bez Struktur	54.22↔	Biopsie an Bauchwand oder Nabel
27.42↔	Ausgedehnte Exzision einer Läsion an der Lippe	54.23↔	Biopsie am Peritoneum
27.43↔	Sonstige Exz von Läsion oder Gewebe an der Lippe	54.3↔	Exz o Destr von Läs o Gew an Bauch o Nabel
27.49↔	Sonstige Exzision in der Mundhöhle	54.61↔	Wiederverschl einer postop abdominalen Wunddehisz
27.54↔	Plastische Reko einer (angeborenen) Lippenspalte	54.62↔	Verzögerter Verschluss einer gran AbdWund
27.57↔	Anbr eines gestielt oder fr Lp an Lippe und Mund	54.63↔	Sonstige Naht an der Bauchwand
27.59↔	Sonstige plastische Rekonstruktion am Mund	54.64↔	Naht am Peritoneum
27.62↔	Korrektur einer Gaumenspalte	54.72↔	Sonstige Rekonstruktion an der Bauchwand
27.63↔	Revision der Korrektur einer Gaumenspalte	54.73↔	Sonstige Rekonstruktion am Peritoneum
27.92↔	Inzision an der Mundhöhle, nicht bez Struktur	54.75↔	Sonstige Rekonstruktion am Mesenterium
27.99↔	Sonstige Operationen in der Mundhöhle	54.99↔	Sonstige Operationen in der Abdominal-Region
29.12↔	Biopsie am Pharynx	64.11↔	Biopsie am Penis
29.2↔	Exzision von branch Zyste oder Rest der KiemSpalt	64.2↔	Lokale Exzision oder Destr einer Läsion am Penis
29.52↔	Exzision einer branchiogenen Fistel	64.41↔	Naht einer Penisverletzung
31.72↔	Verschluss einer äusseren trachealen Fistel	64.43↔	Konstruktion eines Penis
33.33↔	Pneumoperitoneum für Lungenkollaps	64.44↔	Rekonstruktion des Penis
33.42↔	Verschluss einer Bronchusfistel	64.45↔	Reimplantation des Penis
34.03↔	Rethorakotomie	64.49↔	Sonstige plastische Rekonstruktion am Penis
34.23↔	Biopsie an der Brustwand	65.31↔	Laparoskopische einseitige Ovarrektomie
34.3↔	Exz oder Destr von Läsion oder Gewebe des Mdst	65.39↔	Sonstige einseitige Ovarrektomie
34.4↔	Exzision oder Destr einer Läsion an der Brustwand	65.41↔	Laparoskopische einseitige Salpingoovarektomie
34.71↔	Naht einer Brustwandverletzung	65.49↔	Sonstige einseitige Salpingoovarektomie
34.72↔	Verschluss einer Thorakostomie	65.51↔	So Entfernen beider Ovarien während dess op Eingr
34.73↔	Verschluss anderer Thoraxfisteln	65.53↔	Laparosk Entf von beiden Ovar währ dess op Eingr
34.79↔	Sonstige plastische Reko an der Brustwand	65.61↔	So Entf bd Ovar und Tubae uter währ dess op Eingr
34.85↔	Implantation eines Zwerchfellschrittmachers	65.62↔	So Entfernen von belass Ovar und Tuba uterina
34.89↔	Sonstige Operationen am Zwerchfell	65.63↔	Laparosk Entf v bdOvar uTub uter währ dess opEingr
37.31↔	Perikardektomie	65.64↔	Laparosk Entf von belass Ovar und Tuba uterina
37.79.00↔	Revision od Verlagerung von Tasche v kard Vorricht	67.11↔	Endozervikale Biopsie
37.79.01↔	Implantation eines Ereignis Rekorder	67.12↔	Sonstige zervikale Biopsie
37.89↔	Revision oder Entfernen eines Schrittmachers	67.19↔	Sonstige diagnostische Massnahmen an der Zervix
37.99.01↔	Intramyokardiale Stammzelltherapie oh Anr	67.31↔	Marsupialisation einer Zervixzyste
37.99.02↔	Intramyokardiale Stammzelltherapie m Anr	67.33↔	Destr einer Läsion an der Zervix durch Kryochir
37.99.09↔	Sonstige Operationen an Herz und Perikard	70.13↔	Lösung von intraluminalen Adhäsionen der Vagina
39.25↔	Aorto-iliaco-femorale Bypass	70.24↔	Biopsie an der Vagina
39.27↔	Arteriovenöser Shunt für Hämodialyse	70.33↔	Exzision oder Destr einer Läsion an der Vagina
39.29↔	Sonstiger (peripherer) Gefäss-Shunt oder -Bypass	70.71↔	Naht einer Vaginalverletzung
39.49↔	Sonstige Revision nach vaskulärem Eingriff	70.79↔	Sonstige plastische Rekonstruktion an der Vagina
39.55↔	Reimplantation eines abgerierten Nierengefäßes	71.01↔	Lösung von Adhäsionen an der Vulva

71.09↔	Sonstige Inzision an Vulva und Perineum	83.21↔	Biopsie an den Weichteilen
71.11↔	Biopsie an der Vulva	83.32↔	Exzision einer Läsion an einem Muskel
71.22↔	Inzision einer Bartholin-Drüse (Zyste)	83.65↔	Sonstige Naht an Muskel oder Faszie
71.23↔	Marsupialisation einer Bartholin-Drüse (Zyste)	83.72↔	Sehnenverkürzung
71.24↔	Exzision oder andere Destr einer BarthDrüs (Zyste)	83.77↔	Muskeltransfer oder -transplantation
71.29↔	Sonstige Operationen an einer Bartholin-Drüse	83.85↔	Sonstige Längenänderung an Muskel oder Sehne
71.3↔	Sonstige lokale Exz oder Destr an Vulva und Perin	83.87↔	Sonstige plastische Operationen am Muskel
71.62↔	Beidseitige Vulvektomie	83.88↔	Sonstige plastische Operationen an der Sehne
71.79↔	Sonstige plastische Reko an Vulva und Perineum	83.89↔	Sonstige plastische Operationen an der Faszie
71.8↔	Sonstige Operationen an der Vulva	83.91↔	Lösung von Adhäs von Muskel, Sehne, Fasz und Bursa
76.5↔	Temporomandibuläre Arthroplastik	84.00↔	Amputation an der oberen Extremität, n.n.bez.
76.63↔	Osteoplastik [Osteotomie] am Corpus mandibulae	84.01↔	Amput und Exartikulat an e Fing (ausgen am Daum)
77.40↔	Knochenbiopsie, ohne Angabe der Lokalisation	84.02↔	Amputation und Exartikulation am Daumen
77.41↔	KnochBiops von Skapula, Klav, Rippen und Sternum	84.03↔	Hand-Amputation
77.42↔	Knochenbiopsie am Humerus	84.04↔	Handgelenks-Exartikulation
77.43↔	Knochenbiopsie an Radius und Ulna	84.05↔	Vorderarm-Amputation
77.44↔	Knochenbiopsie an Karpalia und Metakarpalia	84.06↔	Ellbogen-Exartikulation
77.45↔	Knochenbiopsie am Femur	84.07↔	Oberarm-Amputation
77.46↔	Knochenbiopsie an der Patella	84.08↔	Schultergelenk-Exartikulation
77.47↔	Knochenbiopsie an Tibia und Fibula	84.09↔	Interthorakoskapuläre Amputation
77.48↔	Knochenbiopsie an Tarsalia und Metatarsalia	84.10↔	Amputation der unteren Extremität, n.n.bez.
77.49↔	KnochBiops an and näher bez Knoch, ausser GSchK	84.11↔	Zehenamputation
77.61↔	Lok Res v KnochLäs o -gew an Skap,Klav,Rip u Stern	84.12↔	Amputation durch Fuss
77.81↔	So part KnochRes an Skap, Klav, Rippen und Sternum	84.13↔	Exartikulation im Sprunggelenk
77.91↔	Totale Res von Skapula, Klav, Rippen und Sternum	84.14↔	Transmalleoläre Amputation im Sprunggelenk
80.13↔	Sonstige Arthrotomie des Handgelenks	84.15↔	Sonstige Unterschenkel-Amputation
80.73↔	Synovektomie am Handgelenk	84.16↔	Knie-Exartikulation
80.81↔	So lok Exz oder Destr einer Gelläs an der Schult	84.17↔	Oberschenkel-Amputation
80.82↔	So lokale Exz oder Destr einer Gelläs am Ellbog	84.18↔	Hüft-Exartikulation
80.83↔	So lokale Exz oder Destr einer Gelläs am HdGel	84.19↔	Abdominopelvine Amputation
80.84↔	So lok Exz oder Destr e Gelläs an Hand und Fing	84.3↔	Revision eines Amputationsstumpfes
80.85↔	So lokale Exz oder Destr einer Gelläs an der Hüfte	84.91↔	Amputation, n.n.bez.
80.86↔	So lokale Exz oder Destr einer Gelläs am Knie	86.25↔	Dermabrasion
80.87↔	Sonstige lokale Exz oder Destr einer Gelläs am SG	86.27↔	Débridement an Nagel, Nagelbett oder Nagelfalz
80.88↔	So lok Exz oder Destr einer Gelläs an Fuss und Zeh	86.60↔	Freies Hauttransplantat, n.n.bez.
80.89↔	So lok Exz oder Destr einer Gelläs an and bez Lok	86.83↔	Gewebereduktionsplastik
80.90↔	Sonstige Exzision an einem Gelenk, n.n.bez.	86.86↔	Onychoplastik
80.91↔	Sonstige Exzision an der Schulter	92.27.00↔	Brachytherapie Körperoberfl, so od nnbez ApplikatOrt
80.92↔	Sonstige Exzision am Ellbogen	92.27.10↔	Brachytherapie weibl GeschlOrgane nnbez
80.93↔	Sonstige Exzision am Handgelenk	92.27.11↔	Brachytherapie intrauterin
80.94↔	Sonstige Exzision an Hand- und Fingergelenk	92.27.12↔	Brachytherapie intravaginal
80.95↔	Sonstige Exzision am Hüftgelenk	92.27.13↔	Brachytherapie intrauterin u intravaginal kombiniert
80.96↔	Sonstige Exzision am Knie	92.27.21↔	Brachytherapie Körperoberfläche
80.97↔	Sonstige Exzision am Sprunggelenk	92.27.22↔	Brachytherapie intrakavitär
80.98↔	Sonstige Exzision an Fuss- und Zehngelenk	92.27.23↔	Brachytherapie intraluminal
80.99↔	Sonstige Exz an einem Gelenk an anderer bez Lok	92.27.30↔	Brachytherapie Gefäss nnbez
81.93↔	Naht an Kapsel oder Ligament der oberen Extrem	92.27.31↔	Brachytherapie Koronargefäss
82.02↔	Myotomie an der Hand	92.27.39↔	Brachytherapie so Gefäss
82.04↔	Inzision und Drainage von Palmar- oder Thenarraum	92.27.70↔	Radioaktive Moulagen, n.n.bez.
82.09↔	Sonstige Inzision an den Weichteilen der Hand	92.27.71↔	Konstrukt u Applikat v oberfl radioaktiven Moulagen
82.11↔	Tenotomie der Hand	92.27.72↔	Konstrukt u Applikat v ni auf d KöOberfl verw Applik
82.12↔	Fasziotomie der Hand	92.27.73↔	Konstruktion und Applikation von Augenapplikatoren
82.19↔	Sonstige Durchtrennung von Weichteilen der Hand	92.27.79↔	Radioaktive Moulagen, sonstige
82.21↔	Exzision einer Läsion an einer SehnScheid der Hand	92.28.00↔	Injektion oder Instillation von Radioisotopen nnbez
82.29↔	Exz einer anderen Läsion an den Weicht der Hand	92.28.01↔	Instillation off Radionuklide in Gelenke
82.35↔	Sonstige Fasziektomie der Hand	92.28.02↔	Radiojodth bis 1,2 GBq ohne rh-TSH
82.36↔	Sonstige Myektomie der Hand	92.28.03↔	Radiojodth bis 1,2 GBq mit rh-TSH
82.39↔	Sonstige Exzision von Weichteilen der Hand	92.28.04↔	Radiojodth bis 5 GBq ohne rh-TSH
82.45↔	Sonstige Naht an einer anderen Sehne der Hand	92.28.05↔	Radiojodth bis 5 GBq mit rh-TSH
82.46↔	Naht an Muskel oder Faszie der Hand	92.28.06↔	Radiojodth über 5 GBq ohne rh-TSH
82.52↔	Verkürzung einer Sehne der Hand	92.28.07↔	Radiojodth über 5 GBq mit rh-TSH
82.53↔	Reinsertion einer Sehne der Hand	92.28.20↔	Radioimmuntherapie mit 90Y, parent
82.85↔	Sonstige Tenodese an der Hand	92.29.11↔	Interst Brachyth m Impl entf Strahl i e E, nied Dos
82.86↔	Sonstige Tenoplastik an der Hand	92.29.12↔	Interst Brachyth m Impl entf Strahl i e E, gep Dos
82.91↔	Lösung von Adhäsionen an der Hand	92.29.13↔	Interst Brachyth m Impl entf Strahl i e E, ho Dos
82.99↔	Sonstige OP an Muskel, Sehne und Faszie der Hand	92.29.19↔	Interst Brachyth m Impl entf Strahl i e E, sonst
83.02↔	Myotomie	92.29.21↔	Interst Brachyth m Volimpl entf Strahl i m E, nd Dos
83.09↔	Sonstige Inzision an den Weichteilen	92.29.22↔	Interst Brachyth m Volimpl entf Strahl i m E, gp Dos
83.14↔	Fasziotomie oder Aponeurotomie	92.29.23↔	Interst Brachyth m Volimpl entf Strahl i m E, ho Dos
83.19↔	Sonstige Durchtrennung von Weichteilen		

92.29.29↔ Interst Brachyth m Volimpl entf Strahl i m E, sonst
 92.29.31↔ Interst Brachyth m Volimpl entf Strahl, bis 10 Q

92.29.32↔ Interst Brachyth m Volimpl entf Strahl, m a 10 Q

Prozedur J11-4

08.21↔ Exzision eines Chalazions
 18.21↔ Exzision eines präaurikulären Sinus
 18.29↔ Exz oder Destr einer anderen Läsion am äuss Ohr
 18.31↔ Radikale Exzision einer Läsion am äusseren Ohr

27.42↔ Ausgedehnte Exzision einer Läsion an der Lippe
 27.43↔ Sonstige Exz von Läsion oder Gewebe an der Lippe
 27.49↔ Sonstige Exzision in der Mundhöhle
 86.25↔ Dermabrasion

Prozedur J11-5

08.09‡↔ Sonstige Inzision am Augenlid
 08.20‡↔ Exzision einer Läsion am Augenlid, n.n.bez.
 08.25‡↔ Destruktion einer Läsion am Augenlid

86.07‡↔ Einsetz e vollst implantbar Vorricht mit vask Zug
 86.3‡↔ So lok Exz o Destr v Läs o Gew v Haut uSubkutangew

Prozedur J11-6

08.20‡↔ Exzision einer Läsion am Augenlid, n.n.bez.
 08.25‡↔ Destruktion einer Läsion am Augenlid

86.3‡↔ So lok Exz o Destr v Läs o Gew v Haut uSubkutangew

Prozedur J11-7

XX.CH‡↔ Kein spezifischer Kode im CHOP

ADRG J14

Plastische Rekonstruktion der Mamma bei bösartiger Neubildung

Prozedur in Tabelle J14-2 und mindestens eine Diagnose in Tabelle J14-1

DRG J14A

Plastische Rekonstruktion der Mamma bei bösartiger Neubildung mit aufwändiger Rekonstruktion

Mindestens zwei Prozeduren in Tabelle J14-2 oder Prozedur mit Zusatzkennzeichen B in Tabelle J14-3 oder Prozedur in Tabelle J14-4

DRG J14B

Plastische Rekonstruktion der Mamma bei bösartiger Neubildung ohne aufwändige Rekonstruktion

Diagnose J14-1

C50.0	Bösartige Neubildung: Brustwarze und Warzenhof	C79.2	Sekundäre BNB Haut
C50.1	BNB: Zentraler Drüsenkörper der Brustdrüse	C79.81	Sekundäre bösartige Neubildung der Brustdrüse
C50.2	BNB: Oberer innerer Quadrant der Brustdrüse	D05.0	Lobuläres Carcinoma in situ Brustdrüse
C50.3	BNB: Unterer innerer Quadrant der Brustdrüse	D05.1	Carcinoma in situ Milchgänge
C50.4	BNB: Oberer äusserer Quadrant der Brustdrüse	D05.7	Sonstiges Carcinoma in situ Brustdrüse
C50.5	BNB: Unterer äusserer Quadrant der Brustdrüse	D05.9	Carcinoma in situ Brustdrüse, nnbez
C50.6	Bösartige Neubildung: Recessus axillaris der Brustdrüse	D48.6	NB unsich/unbek Verhalt Brustdrüse [Mamma]
C50.8	BNB: Brustdrüse, mehrere Teilbereiche überlappend	Z42.1	Nachbeh unter Anwend plast Chirurgie Mamma [Brustdr]
C50.9	Bösartige Neubildung: Brustdrüse, nicht näher bezeichnet		

Prozedur J14-2

85.7↔	Totale plastische Rekonstruktion der Mamma	85.89↔	Sonstige Mammoplastik
85.82↔	Spalthauttransplantat an die Mamma	86.70↔	Gestielte oder freie Lappen, n.n.bez.
85.83↔	Vollhauttransplantat an die Mamma	86.71↔	Harauspräg und Vorbereit von gestielt oder fr Lp
85.84↔	Mammarekonstruktion mit gestieltem Hautlappen	86.72↔	Verschiebung eines gestielten Lappens
85.85↔	MamRekonstr mit gestielten Muskelhautlappen	86.74↔	Anbr von gestielt oder freiem Lappen an andere Lok

Prozedur J14-3

85.82↔	Spalthauttransplantat an die Mamma	85.85↔	MamRekonstr mit gestielten Muskelhautlappen
85.83↔	Vollhauttransplantat an die Mamma	85.89↔	Sonstige Mammoplastik
85.84↔	Mammarekonstruktion mit gestieltem Hautlappen		

Prozedur J14-4

85.35↔	Beidseitige subkutane Mastekt mit glz Prothlplant	85.42↔	Beidseitige einfache Mastektomie
85.36↔	Sonstige beidseitige subkutane Mastektomie		

85.44↔ Beidseitige modifizierte radikale Mastektomie
85.46↔ Beidseitige radikale Mastektomie

85.48↔ Beidseitige erweiterte radikale Mastektomie

ADRG J16**Beidseitige Mastektomie bei bösartiger Neubildung oder Strahlentherapie mit operativer Prozedur bei Krankheiten und Störungen an Haut, Unterhaut und Mamma**

Mindestens eine Diagnose in Tabelle J16-1 und (mindestens zwei Prozeduren in Tabelle J16-2 oder Prozedur mit Zusatzkennzeichen B in Tabelle J16-3 oder Prozedur in Tabelle J16-4) oder Prozedur in Tabelle J16-5 und mindestens eine Prozedur in Tabelle J16-6

DRG J16Z**Beidseitige Mastektomie bei bösartiger Neubildung oder Strahlentherapie mit operativer Prozedur bei Krankheiten und Störungen an Haut, Unterhaut und Mamma****Diagnose J16-1**

C50.0	Bösartige Neubildung: Brustwarze und Warzenhof	C79.2	Sekundäre BNB Haut
C50.1	BNB: Zentraler Drüsenkörper der Brustdrüse	C79.81	Sekundäre bösartige Neubildung der Brustdrüse
C50.2	BNB: Oberer innerer Quadrant der Brustdrüse	D05.0	Lobuläres Carcinoma in situ Brustdrüse
C50.3	BNB: Unterer innerer Quadrant der Brustdrüse	D05.1	Carcinoma in situ Milchgänge
C50.4	BNB: Oberer äußerer Quadrant der Brustdrüse	D05.7	Sonstiges Carcinoma in situ Brustdrüse
C50.5	BNB: Unterer äußerer Quadrant der Brustdrüse	D05.9	Carcinoma in situ Brustdrüse, nnbez
C50.6	Bösartige Neubildung: Recessus axillaris der Brustdrüse	D48.6	NB unsich/unbek Verhalt Brustdrüse [Mamma]
C50.8	BNB: Brustdrüse, mehrere Teilbereiche überlappend	Z42.1	Nachbeh unter Anwend plast Chirurgie Mamma [Brustdr]
C50.9	Bösartige Neubildung: Brustdrüse, nicht näher bezeichnet		

Prozedur J16-2

85.23↔	Subtotale Mastektomie	85.43↔	Einseitige modifizierte radikale Mastektomie
85.33↔	Einseitige subkutane Mastekt mit glz ProthlImplant	85.45↔	Einseitige radikale Mastektomie
85.34↔	Sonstige einseitige subkutane Mastektomie	85.47↔	Einseitige erweiterte radikale Mastektomie
85.41↔	Einseitige einfache Mastektomie		

Prozedur J16-3

85.23↔	Subtotale Mastektomie	85.44↔	Beidseitige modifizierte radikale Mastektomie
85.33↔	Einseitige subkutane Mastekt mit glz ProthlImplant	85.45↔	Einseitige radikale Mastektomie
85.34↔	Sonstige einseitige subkutane Mastektomie	85.46↔	Beidseitige radikale Mastektomie
85.35↔	Beidseitige subkutane Mastekt mit glz ProthlImplant	85.47↔	Einseitige erweiterte radikale Mastektomie
85.41↔	Einseitige einfache Mastektomie	85.48↔	Beidseitige erweiterte radikale Mastektomie
85.42↔	Beidseitige einfache Mastektomie	85.54↔	Beidseitige Prothesenimplantation an der Mamma
85.43↔	Einseitige modifizierte radikale Mastektomie		

Prozedur J16-4

85.35↔	Beidseitige subkutane Mastekt mit glz ProthlImplant	85.44↔	Beidseitige modifizierte radikale Mastektomie
85.36↔	Sonstige beidseitige subkutane Mastektomie	85.46↔	Beidseitige radikale Mastektomie
85.42↔	Beidseitige einfache Mastektomie	85.48↔	Beidseitige erweiterte radikale Mastektomie

Prozedur J16-5

92.20↔	Infusion von flüssigem Radioisotop	92.24.00↔	Teleradiotherapie m Photonen, Linearbeschl, nnbez
92.21.00↔	Oberflächenstrahlentherapie: n.n.bez.	92.24.01↔	Teleradiotherapie m Photonen, Linearbeschl, Grossf
92.21.01↔	Oberflächenstrahlenther: Bis 2 Bestrahlungsfelder	92.24.02↔	Teleradiotherapie m Elektr, Linearbeschl, Halbkörp
92.21.02↔	OberflächenstrTher: Mehr als 2 Bestrahlungsfelder	92.24.03↔	Teleradiotherapie m Elektr, Linearbeschl, Ganzkörp
92.22.00↔	Orthovoltstrahlentherapie: n.n.bez.	92.24.04↔	TeleradTher mit Phot, LinBeschl, IntrOp StrahlTher
92.22.01↔	Orthovoltstrahlenther: Bis 2 Bestrahlungsfelder	92.24.09↔	TeleradTher mit Phot, LinBeschl, sonstige
92.22.02↔	Orthovoltstrahlenther: Mehr als 2 Bestrahlungsfelder	92.24.11↔	TeleradTher Phot LinBe bis 2 BestrF: M bildg Einst
92.22.11↔	Intraoperative Röntgenstrahlentherapie, bis 300 kV	92.24.12↔	TelerTher Phot LiBe me a 2 BeF: M bildgest Einst
92.22.12↔	Intraoperative Röntgenstrahlenther, 300 kV - < 1 MV	92.24.13↔	TelerTher Phot LiBe 3-D gepI Best: M bildgest Einst
92.22.19↔	Intraoperative Röntgenstrahlentherapie, sonstige	92.24.14↔	TeleR Phot intensMod RadTher: M bildgest Einst
92.23.00↔	Hochvoltstrahlentherapie, n.n.bez.	92.24.21↔	TeleR Phot LinBe, bis zu 2 BestrF: Oh bildg Einst
92.23.01↔	Telekobaltgerät bis zu 2 Bestrahlungsfelder	92.24.22↔	TeleR Phot LinBe, me a 2 BestrF: Oh bildg Einst
92.23.02↔	Telekobaltgerät 3 bis 4 Bestrahlungsfelder	92.24.23↔	TeleR Phot LinBe, 3-D gepI Best: Oh bildg Einst
92.23.03↔	Telekobaltger me a 4 BestrahlFeld od 3D-gep Bestr	92.24.24↔	TeleR Phot LinBe, intMod Radiother: Oh bildg Einst
92.23.08↔	Hochvoltstrahlentherapie: andere Isotope	92.25.00↔	Teleradiotherapie m Elektr, Linearbeschl, nnbez
92.23.09↔	Telekobaltgerät, Sonstige	92.25.01↔	Teleradiotherapie m Elektr, Linearbeschl, Grossf

92.25.02↔	Teleradiotherapie m Elektr, Linearbeschl, Halbkörp	92.29.19↔	Interst Brachyth m Impl entf Strahl i e E, sonst
92.25.03↔	Teleradiotherapie m Elektr, Linearbeschl, Ganzkörp	92.29.21↔	Interst Brachyth m Volimpl entf Strahl i m E, nd Dos
92.25.04↔	TeleradTher mit Elektr, LinBeschl, IntrOp StrahlTher	92.29.22↔	Interst Brachyth m Volimpl entf Strahl i m E, gp Dos
92.25.09↔	TeleradTher mit Elektr, LinBeschl, sonstige	92.29.23↔	Interst Brachyth m Volimpl entf Strahl i m E, ho Dos
92.25.11↔	TeleradTher Elektr LinBe, M bildg Einst	92.29.29↔	Interst Brachyth m Volimpl entf Strahl i m E, sonst
92.25.12↔	TeleradTher Elektr LinBe b 2 BestrF: M bildg Einst	92.29.31↔	Interst Brachyth m Volimpl entf Strahl, bis 10 Q
92.25.13↔	TelerTher Elektr LiBe me a 2 BeF: M bildgest Einst	92.29.32↔	Interst Brachyth m Volimpl entf Strahl, m a 10 Q
92.25.14↔	TelerTher Elek LiBe 3-D gepl Best: M bildgest Einst	92.29.40↔	Brachyth m Oberflächenapplikatoren, nnbez
92.25.15↔	TeleR Elektr intensMod RadTher: M bildgest Einst	92.29.49↔	Brachyth m Oberflächenapplikatoren, sonst
92.25.21↔	TeleR Elektr LinBe, bis zu 2 BestrF: Oh bildg Einst	92.29.51↔	Entf v umschl Radionukl o inakt Appl unter Anästh
92.25.22↔	TeleR Elektr LinBe, me a 2 BestrF: Oh bildg Einst	92.29.60↔	Konst u Anp v Fix- u Bhdhlfen b Str, Fix, nnbez
92.25.23↔	TeleR Elektr LinBe, 3-D gepl Best: Oh bildg Einst	92.29.61↔	Konst u Anp v Fix- u Bhdhlfen b Str, Fix, einfach
92.25.24↔	TeleR Elek LinBe, intMod Radiother: Oh bildg Einst	92.29.62↔	Konst u Anp v Fix- u Bhdhlfen b Str, Fix, mittl SG
92.26↔	Teleradiotherapie mit anderen Partikelstrahlen	92.29.63↔	Konst u Anp v Fix- u Bhdhlfen b Str, Fix, komplex
92.27.00↔	Brachytherapie Körperoberfl, so od nnbez ApplikatOrt	92.29.64↔	Konst u Anp v Fix- u Bhdhlfen b Str, Bhdhlfen
92.27.10↔	Brachytherapie weibl GeschlOrgane nnbez	92.29.65↔	Konst u Anp v Fix- u Bhdhlfen b Str, ind Bl o VK
92.27.11↔	Brachytherapie intrauterin	92.29.69↔	Konst u Anp v Fix- u Bhdhlfen b Strahlenth, sonst
92.27.12↔	Brachytherapie intravaginal	92.29.70↔	BestrahlSim ext Bestrahl u Brachyth, nnbez
92.27.13↔	Brachytherapie intrauterin u intravaginal kombiniert	92.29.71↔	BestrSim ext Bestrahl u Brachyth, CT-Sim ext Best
92.27.21↔	Brachytherapie Körperoberfläche	92.29.72↔	BestrSim ext Bestr u Brachyth, CT-Sim Brachyth
92.27.22↔	Brachytherapie intrakavitär	92.29.73↔	BestrSim ext Bestr u Brachyth, Feldf m Sim, o 3D
92.27.23↔	Brachytherapie intraluminal	92.29.74↔	BestrSim ext Bestr u Brachyth, Feldf m Sim, m 3D
92.27.30↔	Brachytherapie Gefäss nnbez	92.29.79↔	BestrSim ext Bestrahl u Brachyth, sonst
92.27.31↔	Brachytherapie Koronargefäss	92.29.80↔	BestrPI perk Bestrahl u Brachyth, nnbez
92.27.39↔	Brachytherapie so Gefäss	92.29.81↔	BestrahlPlan f d intensitätsmod RadioTher
92.27.70↔	Radioaktive Moulagen, n.n.bez.	92.29.82↔	BestrPI perk Best u Brachyth, BestrPI m CT u MRT
92.27.71↔	Konstrukt u Applikat v oberfl radioaktiven Moulagen	92.29.83↔	BestrPI perk Best u Brachyth, BestrPI Brachyth, mi
92.27.72↔	Konstrukt u Applikat v n auf d KöOberfl verw Applik	92.29.84↔	BestrPI perk Best u Brachyth, BestrPI Brachyth, ko
92.27.73↔	Konstruktion und Applikation von Augenapplikatoren	92.29.85↔	BestrPI perk Best u Brachyth, BestrPI o ind Dos
92.27.79↔	Radioaktive Moulagen, sonstige	92.29.86↔	BestrahlPlan f perkut Bestrahl, m individ Dosisplan
92.28.00↔	Injektion oder Instillation von Radioisotopen nnbez	92.29.89↔	BestrPI perkutane Bestrahlung u Brachyth, sonst
92.28.01↔	Instillation off Radionuklide in Gelenke	92.30.01↔	Stereotaktische Bestrahlung, einzeitig, zerebral
92.28.02↔	Radiojodth bis 1,2 GBq ohne rh-TSH	92.30.02↔	Stereotakt Bestrahlung, einzeitig, extrazerebral
92.28.03↔	Radiojodth bis 1,2 GBq mit rh-TSH	92.30.90↔	Stereotaktische Radiochirurgie, nnbez
92.28.04↔	Radiojodth bis 5 GBq ohne rh-TSH	92.31.00↔	Radiochirurgie mit Photonen n.n. bez., zerebral
92.28.05↔	Radiojodth bis 5 GBq mit rh-TSH	92.31.10↔	Radiochirurgie mit Photonen nnbez, extrazerebral
92.28.06↔	Radiojodth über 5 GBq ohne rh-TSH	92.32.00↔	Mehrquellige Photon-Radiochirurgie
92.28.07↔	Radiojodth über 5 GBq mit rh-TSH	92.32.01↔	Mehrquellige Photon-Radiochirurgie: Gamma-knife
92.28.20↔	Radioimmuntherapie mit 90Y, parent	92.33.00↔	Teilchen-Radiochirurgie
92.29.00↔	Brachyther m umschloss Radionukliden, nnbez	92.33.01↔	And HochvoltstrTh: Stereotakt Bestr, einzeit, zereb
92.29.09↔	Brachytherapie m umschloss Radionukliden, sonst	92.33.11↔	And HochvoltstTh: Stereot Bestr, einz, extrazereb
92.29.11↔	Interst Brachyth m Impl entf Strahl i e E, nied Dos	92.39.01↔	And HochvoltstTh: Stereot Bestr, fraktioniert, zereb
92.29.12↔	Interst Brachyth m Impl entf Strahl i e E, gep Dos	92.39.11↔	And HochvoltstTh: Stereot Bestr, frakt, extrazereb
92.29.13↔	Interst Brachyth m Impl entf Strahl i e E, ho Dos	92.41↔	Intraoperative Strahlentherapie mit Elektronen

Prozedur J16-6

00.55↔	Einsetzen von periph GefStent(s) mit MedikFreisetz	08.24↔	Exzision einer grösseren Läsion am Augenlid, perf
00.63↔	Perkutanes Einsetzen von Stent(s) an A. carotis	08.38↔	Korrektur einer Lidretraktion
00.64↔	PerkutEinsetz vStent(s) an sons präzerebr(extkr)Aa	08.43↔	Behebung von Entropium oder Ektrop durch Keilres
00.65↔	Perkut Einsetz von sonst(n) intrakr vask Stent(s)	08.44↔	Behebung von Entropium oder Ektrop durch Lidplast
00.67↔	Perkutanes Einsetzen zentr Gefässstent	08.51↔	Kanthotomie
01.15↔	Biopsie am Schädel	08.52↔	Blepharorrhaphie
05.21↔	Exzision des Ganglion sphenopalatinum	08.59↔	Sonstige Anpassung der Lidposition
05.22↔	Zervikale Sympathektomie	08.61↔	Plastische Reko des Augenlids mit Hautlap oder -Tx
05.23↔	Lumbale Sympathektomie	08.62↔	Plast Reko des Lids mit Schleimhautlap oder -Tx
05.24↔	Präsakrale Sympathektomie	08.63↔	Plastische Reko des Augenlids mit Haarfol-Tx
05.25↔	Periarterielle Sympathektomie	08.64↔	Plastische Reko des Augenlids mit tarsokonj Lappen
05.29↔	Sonstige SympEkt und Exzision eines Ganglions	08.69↔	Sonstige plast Reko des Lids mit Lappen oder Tx
06.01↔	Aspiration im Gebiet der Schilddrüse	08.70↔	Plastische Rekonstruktion des Augenlids, n.n.bez.
06.09↔	Sonstige Inzision im Gebiet der Schilddrüse	08.71↔	Den Lidrand umfass plast Reko des Lids, part Tiefe
06.91↔	Durchtrennung des Isthmus thyreoideae	08.72↔	Sonstige plast Reko des Augenlids, partielle Tiefe
07.22↔	Einseitige Adrenalectomie	08.73↔	Den Lidrand umfass plast Reko des Lids, volle Tief
07.3↔	Beidseitige Adrenalectomie	08.74↔	Sonstige plast Reko des Augenlids, volle Tiefe
07.71↔	Exploration der Fossa hypophysialis	08.82↔	Versorg e Risswund dLids,dLidrand umfass,partTiefe
07.72↔	Inzision an der Hypophyse	08.83↔	So Versorg einer Risswund des Lids, part Tiefe
07.79↔	Sonstige Operation an der Hypophyse	08.84↔	Versorg e Risswund dLids,dLidrand umfass,volleTief
08.21↔	Exzision eines Chalazions	08.85↔	So Versorg einer Risswund des Lids, volle Tiefe
08.22↔	Exzision einer anderen klein Läsion am Augenlid	08.86↔	Rhytidektomie am Unterlid
08.23↔	Exzision einer gröss Läsion am Lid, nicht durchgeh	08.87↔	Rhytidektomie am Oberlid

08.89↔	Sonstige plastische Rekonstruktion des Augenlids	34.79↔	Sonstige plastische Reko an der Brustwand
18.01↔	Perforation des Ohrläppchens	34.85↔	Implantation eines Zwerchfellschrittmachers
18.02↔	Inzision am äusseren Gehörgang	34.89↔	Sonstige Operationen am Zwerchfell
18.09↔	Sonstige Inzision am äusseren Ohr	37.31↔	Perikardektomie
18.21↔	Exzision eines präaurikulären Sinus	37.79.00↔	Revision od Verlagerung von Tasche v kard Vorrichrt
18.29↔	Exz oder Destr einer anderen Läsion am äuss Ohr	37.79.01↔	Implantation eines Ereignis Rekorder
18.31↔	Radikale Exzision einer Läsion am äusseren Ohr	37.89↔	Revision oder Entfernen eines Schrittmachers
18.39↔	Sonstige Exzision am äusseren Ohr	37.99.01↔	Intramyokardiale Stammzelltherapie oh Anr
18.5↔	Chirurgische Korrektur absteherender Ohren	37.99.02↔	Intramyokardiale Stammzelltherapie m Anr
18.6↔	Rekonstruktion des äusseren Gehörgangs	37.99.09↔	Sonstige Operationen an Herz und Perikard
18.71↔	Ohrmuschelaufbau	39.25↔	Aorto-iliaco-femorale Bypass
18.72↔	Reinsertion eines amputierten Ohres	39.27↔	Arteriovenöser Shunt für Hämodialyse
18.79↔	Sonstige plastische Rekonstruktion am äusseren Ohr	39.29↔	Sonstiger (peripherer) Gefäss-Shunt oder -Bypass
18.9↔	Sonstige Operation am äusseren Ohr	39.49↔	Sonstige Revision nach vaskulärem Eingriff
19.9↔	Sonstige plastische Rekonstruktion am Mittelohr	39.55↔	Reimplantation eines abgerierten Nierengefässes
21.07↔	StillngEpistax duExzMukos,Haut-Tx Sept/lat NasWand	39.59↔	Sonstige plastische Rekonstruktion eines Gefässes
21.1↔	Inzision an der Nase	39.90↔	Einsetz von periph GefStent(s) ohne MedikFreisetz
21.30↔	Lok Exz und Destr einer Läsion an der Nase, nnb.	40.0↔	Inzision an lymphatischen Strukturen
21.31↔	Lokale Exzision und Destr einer endonas Läsion	40.11↔	Biopsie an einer lymphatischen Struktur
21.32↔	Exz und lokale Destr einer and Läsion an der Nase	40.19↔	Sonstige diagn Massnahmen an lymphat Strukturen
21.4↔	Resektion der Nase	40.21↔	Exzision eines tiefen zervikalen Lymphknotens
21.72↔	Offene Reposition einer Nasenfraktur	40.22↔	Exzision eines mamma-internalen Lymphknotens
21.83↔	Totale plastische Nasenrekonstruktion	40.23↔	Exzision eines axillären Lymphknotens
21.84↔	Revision einer Rhinoplastik	40.24↔	Exzision eines inguinalen Lymphknotens
21.85↔	Augmentationsrhinoplastik	40.29↔	Einfache Exzision einer anderen lymphat Struktur
21.86↔	Rhinoplastik der Nasenweichteile	40.3↔	Exzision von regionalen Lymphknoten
21.87↔	Sonstige Rhinoplastik	40.40↔	Radikale Neck dissection, n.n.bez.
21.88↔	Sonstige Septumplastik	40.41↔	Radikale unilaterale Neck dissection
21.89↔	Sonstige plastische Reko und OP an der Nase	40.42↔	Radikale bilaterale Neck dissection
21.91↔	Lösung von Synechien der Nase	40.50↔	Radikale Exzision von Lymphknoten, n.n.bez.
24.0↔	Inzision an Zahnfleisch und Alveolarkamm	40.51↔	Radikale Exzision von axillären Lymphknoten
24.11↔	Biopsie am Zahnfleisch	40.52↔	Radikale Exzision von periaortalen Lymphknoten
24.12↔	Biopsie an einer Zahnalveole	40.53↔	Radikale Exzision von iliakalen Lymphknoten
24.31↔	Exzision von Läsion oder Gewebe am Zahnfleisch	40.54↔	Radikale Exzision der Leistengegend
24.5↔	Alveoloplastik	40.59↔	Radikale Exzision anderer Lymphknoten
24.7↔	Anbringen einer orthodontischen Apparatur	40.9↔	Sonstige Operationen an lymphatischen Strukturen
24.91↔	Extens oder Vertief des Sulcus buccolab oder ling	45.27↔	Intestinale Biopsie an nicht näher bez Stelle
25.02↔	Offene Biopsie an der Zunge	48.35↔	Lokale Exzision von rektaler Läsion oder Gewebe
27.1↔	Inzision am Gaumen	48.36↔	[Endoskopische] Polypektomie am Rektum
27.21↔	Biopsie am knöchernen Gaumen	48.79↔	Sonstige Rekonstruktion am Rektum
27.22↔	Biopsie an Uvula und weichem Gaumen	48.81↔	Inzision am Perirektalgewebe
27.23↔	Biopsie an der Lippe	48.82↔	Exzision von Perirektalgewebe
27.24↔	Biopsie in der Mundhöhle, an nicht bez Struktur	48.93↔	Verschluss einer perirektalen Fistel
27.42↔	Ausgedehnte Exzision einer Läsion an der Lippe	49.01↔	Inzision eines Perianalabszesses
27.43↔	Sonstige Exz von Läsion oder Gewebe an der Lippe	49.02↔	Sonstige Inzision am Perianalgewebe
27.49↔	Sonstige Exzision in der Mundhöhle	49.03↔	Exzision von Marisken
27.54↔	Plastische Reko einer (angeborenen) Lippenspalte	49.04↔	Sonstige Exzision am Perianalgewebe
27.55↔	Vollhauttransplantat an Lippe und Mund	49.11↔	Anale Fistulotomie
27.56↔	Sonstiges Hauttransplantat an Lippe und Mund	49.12↔	Anale Fistulektomie
27.57↔	Anbr eines gestielt oder fr Lp an Lippe und Mund	49.39↔	So lok Exz oder Destr von Läsion oder Gew am Anus
27.59↔	Sonstige plastische Rekonstruktion am Mund	49.6↔	Exzision am Anus
27.61↔	Naht einer Rissverletzung am Gaumen	49.71↔	Naht einer Verletzung am Anus
27.62↔	Korrektur einer Gaumenspalte	49.72↔	Cerclage am Anus
27.63↔	Revision der Korrektur einer Gaumenspalte	49.73↔	Verschluss einer Analfistel
27.92↔	Inzision an der Mundhöhle, nicht bez Struktur	49.79↔	Sonstige Rekonstruktion am Analsphinkter
27.99↔	Sonstige Operationen in der Mundhöhle	50.12↔	Offene Biopsie an der Leber
29.12↔	Biopsie am Pharynx	50.14↔	Laparoskopische Leberbiopsie
29.2↔	Exzision von branch Zyste oder Rest der KiemSpalt	54.0↔	Inzision an der Bauchwand
29.52↔	Exzision einer branchiogenen Fistel	54.11↔	Probelaparotomie
30.4↔	Radikale Laryngektomie	54.12↔	Wiedereröffnung einer kürzlichen Laparotomie
31.72↔	Verschluss einer äusseren trachealen Fistel	54.19↔	Sonstige Laparotomie
33.33↔	Pneumoperitoneum für Lungenkollaps	54.21↔	Laparoskopie
33.42↔	Verschluss einer Bronchusfistel	54.22↔	Biopsie an Bauchwand oder Nabel
34.03↔	Rethorakotomie	54.23↔	Biopsie am Peritoneum
34.23↔	Biopsie an der Brustwand	54.3↔	Exz o Destr von Läs o Gew an Bauchw o Nabel
34.3↔	Exz oder Destr von Läsion oder Gewebe des Mdst	54.61↔	Wiederverschl einer postop abdominalen Wunddehisz
34.4↔	Exzision oder Destr einer Läsion an der Brustwand	54.62↔	Verzögerter Verschluss einer gran AbdWund
34.71↔	Naht einer Brustwandverletzung	54.63↔	Sonstige Naht an der Bauchwand
34.72↔	Verschluss einer Thorakostomie	54.64↔	Naht am Peritoneum
34.73↔	Verschluss anderer Thoraxfisteln	54.72↔	Sonstige Rekonstruktion an der Bauchwand

54.73↔	Sonstige Rekonstruktion am Peritoneum	80.92↔	Sonstige Exzision am Ellbogen
54.75↔	Sonstige Rekonstruktion am Mesenterium	80.93↔	Sonstige Exzision am Handgelenk
54.99↔	Sonstige Operationen in der Abdominal-Region	80.94↔	Sonstige Exzision an Hand- und Fingergelenk
64.11↔	Biopsie am Penis	80.95↔	Sonstige Exzision am Hüftgelenk
64.2↔	Lokale Exzision oder Destr einer Läsion am Penis	80.96↔	Sonstige Exzision am Knie
64.41↔	Naht einer Penisverletzung	80.97↔	Sonstige Exzision am Sprunggelenk
64.43↔	Konstruktion eines Penis	80.98↔	Sonstige Exzision an Fuss- und Zehengelenk
64.44↔	Rekonstruktion des Penis	80.99↔	Sonstige Exz an einem Gelenk an anderer bez Lok
64.45↔	Reimplantation des Penis	81.93↔	Naht an Kapsel oder Ligament der oberen Extrem
64.49↔	Sonstige plastische Rekonstruktion am Penis	82.02↔	Myotomie an der Hand
65.31↔	Laparoskopische einseitige Ovariectomie	82.04↔	Inzision und Drainage von Palmar- oder Thenarraum
65.39↔	Sonstige einseitige Ovariectomie	82.09↔	Sonstige Inzision an den Weichteilen der Hand
65.41↔	Laparoskopische einseitige Salpingoovariectomie	82.11↔	Tenotomie der Hand
65.49↔	Sonstige einseitige Salpingoovariectomie	82.12↔	Fasziotomie der Hand
65.51↔	So Entfernen beider Ovarien während dess op Eingr	82.19↔	Sonstige Durchtrennung von Weichteilen der Hand
65.53↔	Laparosk Entf von beiden Ovar währ dess op Eingr	82.21↔	Exzision einer Läsion an einer Sehnscheid der Hand
65.61↔	So Entf bd Ovar und Tubae uter währ dess op Eingr	82.29↔	Exz einer anderen Läsion an den Weicht der Hand
65.62↔	So Entfernen von belass Ovar und Tuba uterina	82.35↔	Sonstige Fasziektomie der Hand
65.63↔	Laparosk Entf v bdOvar uTub uter währ dess opEingr	82.36↔	Sonstige Myektomie der Hand
65.64↔	Laparosk Entf von belass Ovar und Tuba uterina	82.39↔	Sonstige Exzision von Weichteilen der Hand
67.11↔	Endozervikale Biopsie	82.45↔	Sonstige Naht an einer anderen Sehne der Hand
67.12↔	Sonstige zervikale Biopsie	82.46↔	Naht an Muskel oder Faszie der Hand
67.19↔	Sonstige diagnostische Massnahmen an der Zervix	82.52↔	Verkürzung einer Sehne der Hand
67.31↔	Marsupialisation einer Zervixzyste	82.53↔	Reinsertion einer Sehne der Hand
67.33↔	Destr einer Läsion an der Zervix durch Kryochir	82.54↔	Reinsertion eines Muskels der Hand
70.13↔	Lösung von intraluminalen Adhäsionen der Vagina	82.55↔	Sonstige LängÄnd an Muskel oder Sehne der Hand
70.24↔	Biopsie an der Vagina	82.56↔	Sonstiger Transfer oder Tx einer Sehne der Hand
70.33↔	Exzision oder Destr einer Läsion an der Vagina	82.58↔	Sonstiger Transfer oder Tx eines Handmuskels
70.71↔	Naht einer Vaginaverletzung	82.59↔	Sonstige Transposition eines Handmuskels
70.79↔	Sonstige plastische Rekonstruktion an der Vagina	82.72↔	Plast OP an der Hand mit Muskel- oder Fasz-Tx
71.01↔	Lösung von Adhäsionen an der Vulva	82.79↔	Plast OP an der Hand mit anderem Tx oder Implant
71.09↔	Sonstige Inzision an Vulva und Perineum	82.82↔	Plastische Rekonstruktion einer Spalthand
71.11↔	Biopsie an der Vulva	82.83↔	Plastische Rekonstruktion bei Makrodaktylie
71.22↔	Inzision einer Bartholin-Drüse (Zyste)	82.85↔	Sonstige Tenodese an der Hand
71.23↔	Marsupialisation einer Bartholin-Drüse (Zyste)	82.86↔	Sonstige Tenoplastik an der Hand
71.24↔	Exzision oder andere Destr einer BarthDrüs (Zyste)	82.89↔	Sonstige plastische Operationen an der Hand
71.29↔	Sonstige Operationen an einer Bartholin-Drüse	82.91↔	Lösung von Adhäsionen an der Hand
71.3↔	Sonstige lokale Exz oder Destr an Vulva und Perin	82.99↔	Sonstige OP an Muskel, Sehne und Faszie der Hand
71.62↔	Beidseitige Vulvektomie	83.02↔	Myotomie
71.79↔	Sonstige plastische Reko an Vulva und Perineum	83.09↔	Sonstige Inzision an den Weichteilen
71.8↔	Sonstige Operationen an der Vulva	83.14↔	Fasziotomie oder Aponeurotomie
76.5↔	Temporomandibuläre Arthroplastik	83.19↔	Sonstige Durchtrennung von Weichteilen
76.63↔	Osteoplastik [Osteotomie] am Corpus mandibulae	83.21↔	Biopsie an den Weichteilen
76.64↔	Sonstige orthogr Chirurgie an der Mandibula	83.32↔	Exzision einer Läsion an einem Muskel
77.40↔	Knochenbiopsie, ohne Angabe der Lokalisation	83.43↔	Exzision von Muskel oder Faszie zur Tx
77.41↔	KnochBiops von Skapula, Klav, Rippen und Sternum	83.45↔	Sonstige Myektomie
77.42↔	Knochenbiopsie am Humerus	83.65↔	Sonstige Naht an Muskel oder Faszie
77.43↔	Knochenbiopsie an Radius und Ulna	83.72↔	Sehnenverkürzung
77.44↔	Knochenbiopsie an Karpalia und Metakarpalia	83.77↔	Muskeltransfer oder -transplantation
77.45↔	Knochenbiopsie am Femur	83.82↔	Muskel- oder Faszientransplantation
77.46↔	Knochenbiopsie an der Patella	83.85↔	Sonstige Längenänderung an Muskel oder Sehne
77.47↔	Knochenbiopsie an Tibia und Fibula	83.87↔	Sonstige plastische Operationen am Muskel
77.48↔	Knochenbiopsie an Tarsalia und Metatarsalia	83.88↔	Sonstige plastische Operationen an der Sehne
77.49↔	KnochBiops an and näher bez Knoch, ausser GSchK	83.89↔	Sonstige plastische Operationen an der Faszie
77.61↔	Lok Res v KnochLäs o -gew an Skap,Klav,Rip u Stern	83.91↔	Lösung von Adhäs von Muskel, Sehne, Fasz und Bursa
77.81↔	So part KnochRes an Skap, Klav, Rippen und Sternum	84.00↔	Amputation an der oberen Extremität, n.n.bez.
77.91↔	Totale Res von Skapula, Klav, Rippen und Sternum	84.01↔	Amput und Exartikulat an e Fing (ausgen am Daum)
80.13↔	Sonstige Arthrotomie des Handgelenks	84.02↔	Amputation und Exartikulation am Daumen
80.73↔	Synovektomie am Handgelenk	84.03↔	Hand-Amputation
80.81↔	So lok Exz oder Destr einer GellÄs an der Schult	84.04↔	Handgelenks-Exartikulation
80.82↔	So lokale Exz oder Destr einer GellÄs am Ellbog	84.05↔	Vorderarm-Amputation
80.83↔	So lokale Exz oder Destr einer GellÄs am HdGel	84.06↔	Ellbogen-Exartikulation
80.84↔	So lok Exz oder Destr e GellÄs an Hand und Fing	84.07↔	Oberarm-Amputation
80.85↔	So lokale Exz oder Destr einer GellÄs an der Hüfte	84.08↔	Schultergelenk-Exartikulation
80.86↔	So lokale Exz oder Destr einer GellÄs am Knie	84.09↔	Interthorakoskapuläre Amputation
80.87↔	Sonstige lokale Exz oder Destr einer GellÄs am SG	84.10↔	Amputation der unteren Extremität, n.n.bez.
80.88↔	So lok Exz oder Destr einer GellÄs an Fuss und Zeh	84.11↔	Zehenamputation
80.89↔	So lok Exz oder Destr einer GellÄs an and bez Lok	84.12↔	Amputation durch Fuss
80.90↔	Sonstige Exzision an einem Gelenk, n.n.bez.	84.13↔	Exartikulation im Sprunggelenk
80.91↔	Sonstige Exzision an der Schulter	84.14↔	Transmalleoläre Amputation im Sprunggelenk

84.15↔	Sonstige Unterschenkel-Amputation	86.66↔	Homologe Hauttransplantation
84.16↔	Knie-Exartikulation	86.67↔	Haut-Regenerationsgraft
84.17↔	Oberschenkel-Amputation	86.69↔	Sonstige Haut-Tx an andere Lokalisationen
84.18↔	Hüft-Exartikulation	86.70↔	Gestielte oder freie Lappen, n.n.bez.
84.19↔	Abdominopelvine Amputation	86.71↔	Harauspräp und Vorbereit von gestielt oder fr Lp
84.3↔	Revision eines Amputationsstumpfes	86.72↔	Verschiebung eines gestielten Lappens
84.91↔	Amputation, n.n.bez.	86.73↔	Anbr von gestielt oder freiem Lappen an die Hand
85.0↔	Inzision an der Mamma (Haut)	86.74↔	Anbr von gestielt oder freiem Lappen an andere Lok
85.12↔	Offene Biopsie an der Mamma	86.75↔	Revision von gestieltem oder freiem Lappen
85.20↔	Exzision oder Destruktion von MamGew, n.n.bez.	86.81↔	Straffungsoperation am Gesicht
85.21↔	Lokale Exzision einer Läsion an der Mamma	86.82↔	Rhytidektomie am Gesicht
85.22↔	Quadrantenresektion der Mamma	86.83↔	Gewebereduktionsplastik
85.23↔	Subtotale Mastektomie	86.84↔	Korrektur einer Narbenkontraktur oder Bride
85.24↔	Exzision von ektopischem Mammagewebe	86.85↔	Korrektur einer Syndaktylie
85.25↔	Exzision einer Brustwarze	86.86↔	Onychoplastik
85.31↔	Einseitige Mammareduktionsplastik	86.89↔	Sonstige plastische Reko an Haut und Subkutangew
85.32↔	Beidseitige Mammareduktionsplastik	86.91↔	Exzision von Haut zur Transplantation
85.33↔	Einseitige subkutane Mastekt mit glz Prothlmlplant	86.93↔	Einsetzen eines Gewebeerexpanders
85.34↔	Sonstige einseitige subkutane Mastektomie	92.27.00↔	Brachytherapie Körperoberfl, so od nnbez ApplikatOrt
85.35↔	Beidseitige subkutane Mastekt mit glz Prothlmlplant	92.27.10↔	Brachytherapie weibl GeschlOrgane nnbez
85.36↔	Sonstige beidseitige subkutane Mastektomie	92.27.11↔	Brachytherapie intrauterin
85.41↔	Einseitige einfache Mastektomie	92.27.12↔	Brachytherapie intravaginal
85.42↔	Beidseitige einfache Mastektomie	92.27.13↔	Brachytherapie intrauterin u intravaginal kombiniert
85.43↔	Einseitige modifizierte radikale Mastektomie	92.27.21↔	Brachytherapie Körperoberfläche
85.44↔	Beidseitige modifizierte radikale Mastektomie	92.27.22↔	Brachytherapie intrakavitär
85.45↔	Einseitige radikale Mastektomie	92.27.23↔	Brachytherapie intraluminal
85.46↔	Beidseitige radikale Mastektomie	92.27.30↔	Brachytherapie Gefäss nnbez
85.47↔	Einseitige erweiterte radikale Mastektomie	92.27.31↔	Brachytherapie Koronargefäss
85.48↔	Beidseitige erweiterte radikale Mastektomie	92.27.39↔	Brachytherapie so Gefäss
85.50↔	Augmentationsmammoplastik, n.n.bez.	92.27.70↔	Radioaktive Moulagen, n.n.bez.
85.51↔	Einseitige intramammäre Injektion zur Augmentation	92.27.71↔	Konstrukt u Applikat v oberfl radioaktiven Moulagen
85.52↔	Beidseitige intramammäre Injektion zur Augm	92.27.72↔	Konstrukt u Applikat v ni auf d KöOberfl verw Applik
85.53↔	Einseitige Prothesenimplantation an der Mamma	92.27.73↔	Konstruktion und Applikation von Augenapplikatoren
85.54↔	Beidseitige Prothesenimplantation an der Mamma	92.27.79↔	Radioaktive Moulagen, sonstige
85.6↔	Mastopexie	92.28.00↔	Injektion oder Instillation von Radioisotopen nnbez
85.7↔	Totale plastische Rekonstruktion der Mamma	92.28.01↔	Instillation off Radionuklide in Gelenke
85.82↔	Spalthauttransplantat an die Mamma	92.28.02↔	Radiojodth bis 1,2 GBq ohne rh-TSH
85.83↔	Vollhauttransplantat an die Mamma	92.28.03↔	Radiojodth bis 1,2 GBq mit rh-TSH
85.84↔	Mammarekonstruktion mit gestieltem Hautlappen	92.28.04↔	Radiojodth bis 5 GBq ohne rh-TSH
85.85↔	MamRekonstr mit gestielten Muskelhautlappen	92.28.05↔	Radiojodth bis 5 GBq mit rh-TSH
85.86↔	Transplantation einer Brustwarze	92.28.06↔	Radiojodth über 5 GBq ohne rh-TSH
85.87↔	Sonstige OP und plastische Reko einer Brustwarze	92.28.07↔	Radiojodth über 5 GBq mit rh-TSH
85.89↔	Sonstige Mammoplastik	92.28.20↔	Radioimmuntherapie mit 90Y, parent
85.93↔	Revision eines Mammaimplantats	92.29.11↔	Interst Brachyth m Impl entf Strahl i e E, nied Dos
85.94↔	Entfernen eines Mammaimplantats	92.29.12↔	Interst Brachyth m Impl entf Strahl i e E, gep Dos
85.95↔	Einsetzen eines Gewebeerexpanders in die Mamma	92.29.13↔	Interst Brachyth m Impl entf Strahl i e E, ho Dos
86.21↔	Exzision von Pilonidalzyste oder Sinus pilonidalis	92.29.19↔	Interst Brachyth m Impl entf Strahl i e E, sonst
86.25↔	Dermabrasion	92.29.21↔	Interst Brachyth m Volimpl entf Strahl i m E, nd Dos
86.27↔	Débridement an Nagel, Nagelbett oder Nagelfalz	92.29.22↔	Interst Brachyth m Volimpl entf Strahl i m E, gp Dos
86.4↔	Radikale Exzision einer Hautläsion	92.29.23↔	Interst Brachyth m Volimpl entf Strahl i m E, ho Dos
86.60↔	Freies Hauttransplantat, n.n.bez.	92.29.29↔	Interst Brachyth m Volimpl entf Strahl i m E, sonst
86.61↔	Vollhauttransplantat an die Hand	92.29.31↔	Interst Brachyth m Volimpl entf Strahl, bis 10 Q
86.62↔	Sonstiges Hauttransplantat an die Hand	92.29.32↔	Interst Brachyth m Volimpl entf Strahl, m a 10 Q
86.63↔	Vollhauttransplantat an andere Lokalisationen	XX.CH‡↔	Kein spezifischer Kode im CHOP
86.65↔	Heterologe Hauttransplantation		

ADRG J18**Andere Strahlentherapie bei Krankheiten und Störungen an Haut, Unterhaut und Mamma, mehr als ein Belegungstag**

Prozedur in Tabelle J18-1 und Verweildauer > 1 Tag

DRG J18Z**Andere Strahlentherapie bei Krankheiten und Störungen an Haut, Unterhaut und Mamma, mehr als ein Belegungstag****Prozedur J18-1**

92.20↔	Infusion von flüssigem Radioisotop	92.21.02↔	OberflächenstrTher: Mehr als 2 Bestrahlungsfelder
92.21.00↔	Oberflächenstrahlentherapie: n.n.bez.	92.22.00↔	Orthovoltstrahlentherapie: n.n.bez.
92.21.01↔	Oberflächenstrahlenther: Bis 2 Bestrahlungsfelder	92.22.01↔	Orthovoltstrahlenther: Bis 2 Bestrahlungsfelder

92.22.02↔	Orthovoltstrahlenther: Mehr als 2 Bestrahlungsfelder	92.28.01↔	Instillation off Radionuklide in Gelenke
92.22.11↔	Intraoperative Röntgenstrahlentherapie, bis 300 kV	92.28.02↔	Radiojodth bis 1,2 GBq ohne rh-TSH
92.22.12↔	Intraoperative Röntgenstrahlenther, 300 kV - < 1 MV	92.28.03↔	Radiojodth bis 1,2 GBq mit rh-TSH
92.22.19↔	Intraoperative Röntgenstrahlentherapie, sonstige	92.28.04↔	Radiojodth bis 5 GBq ohne rh-TSH
92.23.00↔	Hochvoltstrahlentherapie, n.n.bez.	92.28.05↔	Radiojodth bis 5 GBq mit rh-TSH
92.23.01↔	Telekobaltgerät bis zu 2 Bestrahlungsfelder	92.28.06↔	Radiojodth über 5 GBq ohne rh-TSH
92.23.02↔	Telekobaltgerät 3 bis 4 Bestrahlungsfelder	92.28.07↔	Radiojodth über 5 GBq mit rh-TSH
92.23.03↔	Telekobaltger me a 4 BestrahlFeld od 3D-gep Bestr	92.28.20↔	Radioimmuntherapie mit 90Y, parent
92.23.08↔	Hochvoltstrahlentherapie: andere Isotope	92.29.00↔	Brachyther m umschloss Radionukliden, nnbez
92.23.09↔	Telekobaltgerät, Sonstige	92.29.09↔	Brachytherapie m umschloss Radionukliden, sonst
92.24.00↔	Teleradiotherapie m Photonen, Linearbeschl, nnbez	92.29.11↔	Interst Brachyth m Impl entf Strahl i e E, nied Dos
92.24.01↔	Teleradiotherapie m Photonen, Linearbeschl, Grossf	92.29.12↔	Interst Brachyth m Impl entf Strahl i e E, gep Dos
92.24.02↔	Teleradiotherapie m Elektr, Linearbeschl, Halbkörper	92.29.13↔	Interst Brachyth m Impl entf Strahl i e E, ho Dos
92.24.03↔	Teleradiotherapie m Elektr, Linearbeschl, Ganzkörper	92.29.19↔	Interst Brachyth m Impl entf Strahl i e E, sonst
92.24.04↔	TeleradTher mit Phot, LinBeschl, IntrOp StrahlTher	92.29.21↔	Interst Brachyth m Volimpl entf Strahl i m E, nd Dos
92.24.09↔	TeleradTher mit Phot, LinBeschl, sonstige	92.29.22↔	Interst Brachyth m Volimpl entf Strahl i m E, gp Dos
92.24.11↔	TeleradTher Phot LinBe bis 2 BestrF: M bildg Einst	92.29.23↔	Interst Brachyth m Volimpl entf Strahl i m E, ho Dos
92.24.12↔	TelerTher Phot LiBe me a 2 BeF: M bildgest Einst	92.29.29↔	Interst Brachyth m Volimpl entf Strahl i m E, sonst
92.24.13↔	TelerTher Phot LiBe 3-D gepl Best: M bildgest Einst	92.29.31↔	Interst Brachyth m Volimpl entf Strahl, bis 10 Q
92.24.14↔	TeleR Phot intensMod RadTher: M bildgest Einst	92.29.32↔	Interst Brachyth m Volimpl entf Strahl, m a 10 Q
92.24.21↔	TeleR Phot LinBe, bis zu 2 BestrF: Oh bildg Einst	92.29.40↔	Brachyth m Oberflächenapplikatoren, nnbez
92.24.22↔	TeleR Phot LinBe, me a 2 BestrF: Oh bildg Einst	92.29.49↔	Brachyth m Oberflächenapplikatoren, sonst
92.24.23↔	TeleR Phot LinBe, 3-D gepl Best: Oh bildg Einst	92.29.51↔	Entf v umschl Radionukl o inakt Appl unter Anästh
92.24.24↔	TeleR Phot LinBe, intMod Radiother: Oh bildg Einst	92.29.60↔	Konst u Anp v Fix- u Bhdhlfen b Str, Fix, nnbez
92.25.00↔	Teleradiotherapie m Elektr, Linearbeschl, nnbez	92.29.61↔	Konst u Anp v Fix- u Bhdhlfen b Str, Fix, einfach
92.25.01↔	Teleradiotherapie m Elektr, Linearbeschl, Grossf	92.29.62↔	Konst u Anp v Fix- u Bhdhlfen b Str, Fix, mittl SG
92.25.02↔	Teleradiotherapie m Elektr, Linearbeschl, Halbkörper	92.29.63↔	Konst u Anp v Fix- u Bhdhlfen b Str, Fix, komplex
92.25.03↔	Teleradiotherapie m Elektr, Linearbeschl, Ganzkörper	92.29.64↔	Konst u Anp v Fix- u Bhdhlfen b Str, Bhdhlfen
92.25.04↔	TeleradTher mit Elektr, LinBeschl, IntrOp StrahlTher	92.29.65↔	Konst u Anp v Fix- u Bhdhlf b Str, ind Bl o VK
92.25.09↔	TeleradTher mit Elektr, LinBeschl, sonstige	92.29.69↔	Konst u Anp v Fix- u Bhdhlf b Strahlenther, sonst
92.25.11↔	TeleradTher Elektr LinBe, M bildg Einst	92.29.70↔	BestrahlSim ext Bestrahl u Brachyth, nnbez
92.25.12↔	TeleradTher Elektr LinBe b 2 BestrF: M bildg Einst	92.29.71↔	BestrSim ext Bestrahl u Brachyth, CT-Sim ext Best
92.25.13↔	TelerTher Elektr LiBe me a 2 BeF: M bildgest Einst	92.29.72↔	BestrSim ext Bestr u Brachyth, CT-Sim Brachyth
92.25.14↔	TelerTher Elek LiBe 3-D gepl Best: M bildgest Einst	92.29.73↔	BestrSim ext Bestr u Brachyth, Feldf m Sim, o 3D
92.25.15↔	TeleR Elektr intensMod RadTher: M bildgest Einst	92.29.74↔	BestrSim ext Bestr u Brachyth, Feldf m Sim, m 3D
92.25.21↔	TeleR Elektr LinBe, bis zu 2 BestrF: Oh bildg Einst	92.29.79↔	BestrSim ext Bestrahl u Brachyth, sonst
92.25.22↔	TeleR Elektr LinBe, me a 2 BestrF: Oh bildg Einst	92.29.80↔	BestrPl perk Bestrahl u Brachyth, nnbez
92.25.23↔	TeleR Elektr LinBe, 3-D gepl Best: Oh bildg Einst	92.29.81↔	BestrahlPlan f d intensitätsmod RadioTher
92.25.24↔	TeleR Elek LinBe, intMod Radiother: Oh bildg Einst	92.29.82↔	BestrPl perk Best u Brachyth, BestrPl m CT u MRT
92.26↔	Teleradiotherapie mit anderen Partikelstrahlen	92.29.83↔	BestrPl perk Best u Brachyth, BestrPl Brachyth, mi
92.27.00↔	Brachytherapie Körperoberfl, so od nnbez ApplikatOrt	92.29.84↔	BestrPl perk Best u Brachyth, BestrPl Brachyth, ko
92.27.10↔	Brachytherapie weibl GeschlOrgane nnbez	92.29.85↔	BestrPl perk Best u Brachyth, BestrPl o ind Dos
92.27.11↔	Brachytherapie intrauterin	92.29.86↔	BestrahlPlan f perkut Bestrahl, m individ Dosisplan
92.27.12↔	Brachytherapie intravaginal	92.29.89↔	BestrPl perkutane Bestrahlung u Brachyth, sonst
92.27.13↔	Brachytherapie intrauterin u intravaginal kombiniert	92.30.01↔	Stereotaktische Bestrahlung, einzeitig, zerebral
92.27.21↔	Brachytherapie Körperoberfläche	92.30.02↔	Stereotaktische Bestrahlung, einzeitig, extrazerebral
92.27.22↔	Brachytherapie intrakavitär	92.30.90↔	Stereotaktische Radiochirurgie, nnbez
92.27.23↔	Brachytherapie intraluminale	92.31.00↔	Radiochirurgie mit Photonen n.n. bez., zerebral
92.27.30↔	Brachytherapie Gefäss nnbez	92.31.10↔	Radiochirurgie mit Photonen nnbez, extrazerebral
92.27.31↔	Brachytherapie Koronargefäss	92.32.00↔	Mehrquellige Photon-Radiochirurgie
92.27.39↔	Brachytherapie so Gefäss	92.32.01↔	Mehrquellige Photon-Radiochirurgie: Gamma-knife
92.27.70↔	Radioaktive Moulagen, n.n.bez.	92.33.00↔	Teilchen-Radiochirurgie
92.27.71↔	Konstrukt u Applikat v oberfl radioaktiven Moulagen	92.33.01↔	And HochvoltstrTh: Stereotakt Bestr, einzeit, zereb
92.27.72↔	Konstrukt u Applikat v ni auf d KöOberfl verw Applik	92.33.11↔	And HochvoltstTh: Stereot Bestr, einz, extrazereb
92.27.73↔	Konstruktion und Applikation von Augenapplikatoren	92.39.01↔	And HochvoltstTh: Stereot Bestr, fraktioniert, zereb
92.27.79↔	Radioaktive Moulagen, sonstige	92.39.11↔	And HochvoltstTh: Stereot Bestr, frakt, extrazereb
92.28.00↔	Injektion oder Instillation von Radioisotopen nnbez	92.41↔	Intraoperative Strahlentherapie mit Elektronen

ADRG J21**Andere Hauttransplantation oder Debridement mit Lymphknotenexzision oder schweren CC**

Mindestens eine Prozedur in Tabelle J21-1 und (Prozedur in Tabelle J21-2 oder PCCL > 2)

DRG J21Z**Andere Hauttransplantation oder Debridement mit Lymphknotenexzision oder schweren CC**

Prozedur J21-1

08.22↔	Exzision einer anderen klein Läsion am Augenlid	86.4↔	Radikale Exzision einer Hautläsion
08.23↔	Exzision einer gröss Läsion am Lid, nicht durchgeh	86.60↔	Freies Hauttransplantat, n.n.bez.
08.24↔	Exzision einer grösseren Läsion am Augenlid, perf	86.61↔	Vollhauttransplantat an die Hand
08.89↔	Sonstige plastische Rekonstruktion des Augenlids	86.62↔	Sonstiges Hauttransplantat an die Hand
18.21↔	Exzision eines präaurikulären Sinus	86.63↔	Vollhauttransplantat an andere Lokalisationen
18.29↔	Exz oder Destr einer anderen Läsion am äuss Ohr	86.65↔	Heterologe Hauttransplantation
18.31↔	Radikale Exzision einer Läsion am äusseren Ohr	86.66↔	Homologe Hauttransplantation
18.39↔	Sonstige Exzision am äusseren Ohr	86.67↔	Haut-Regenerationsgraft
21.32↔	Exz und lokale Destr einer and Läsion an der Nase	86.69↔	Sonstige Haut-Tx an andere Lokalisationen
21.4↔	Resektion der Nase	86.70↔	Gestielte oder freie Lappen, n.n.bez.
27.56↔	Sonstiges Hauttransplantat an Lippe und Mund	86.71↔	Harauspräp und Vorbereit von gestielt oder fr Lp
82.82↔	Plastische Rekonstruktion einer Spalthand	86.72↔	Verschiebung eines gestielten Lappens
82.89↔	Sonstige plastische Operationen an der Hand	86.73↔	Anbr von gestielt oder freiem Lappen an die Hand
83.43↔	Exzision von Muskel oder Faszie zur Tx	86.74↔	Anbr von gestielt oder freiem Lappen an andere Lok
83.45↔	Sonstige Myektomie	86.75↔	Revision von gestieltem oder freiem Lappen
83.82↔	Muskel- oder Faszientransplantation	86.89↔	Sonstige plastische Reko an Haut und Subkutangew
83.89↔	Sonstige plastische Operationen an der Faszie	86.91↔	Exzision von Haut zur Transplantation
86.25↔	Dermabrasion	86.93↔	Einsetzen eines Gewebeexpanders

Prozedur J21-2

30.4↔	Radikale Laryngektomie	40.42↔	Radikale bilaterale Neck dissection
40.21↔	Exzision eines tiefen zervikalen Lymphknotens	40.50↔	Radikale Exzision von Lymphknoten, n.n.bez.
40.22↔	Exzision eines mamma-internalen Lymphknotens	40.51↔	Radikale Exzision von axillären Lymphknoten
40.23↔	Exzision eines axillären Lymphknotens	40.52↔	Radikale Exzision von periaortalen Lymphknoten
40.24↔	Exzision eines inguinalen Lymphknotens	40.53↔	Radikale Exzision von iliakalen Lymphknoten
40.29↔	Einfache Exzision einer anderen lymphat Struktur	40.54↔	Radikale Exzision der Leistengegend
40.3↔	Exzision von regionalen Lymphknoten	40.59↔	Radikale Exzision anderer Lymphknoten
40.40↔	Radikale Neck dissection, n.n.bez.	50.14↔	Laparoskopische Leberbiopsie
40.41↔	Radikale unilaterale Neck dissection		

ADRG J22**Andere Hauttransplantation oder Debridement ohne komplexen Eingriff, ohne komplexe Diagnose, ohne äusserst schwere oder schwere CC**

Mindestens eine Prozedur in Tabelle J22-1

DRG J22A**Andere Hauttransplantation oder Debridement ohne komplexen Eingriff, ohne komplexe Diagnose, ohne äusserst schwere oder schwere CC, mit Weichteildeckung**

Prozedur in Tabelle J22-2

DRG J22B**Andere Hauttransplantation oder Debridement ohne komplexen Eingriff, ohne komplexe Diagnose, ohne äusserst schwere oder schwere CC, ohne Weichteildeckung****Prozedur J22-1**

08.22↔	Exzision einer anderen klein Läsion am Augenlid	86.60↔	Freies Hauttransplantat, n.n.bez.
08.23↔	Exzision einer gröss Läsion am Lid, nicht durchgeh	86.61↔	Vollhauttransplantat an die Hand
08.24↔	Exzision einer grösseren Läsion am Augenlid, perf	86.62↔	Sonstiges Hauttransplantat an die Hand
08.89↔	Sonstige plastische Rekonstruktion des Augenlids	86.63↔	Vollhauttransplantat an andere Lokalisationen
18.21↔	Exzision eines präaurikulären Sinus	86.65↔	Heterologe Hauttransplantation
18.29↔	Exz oder Destr einer anderen Läsion am äuss Ohr	86.66↔	Homologe Hauttransplantation
18.31↔	Radikale Exzision einer Läsion am äusseren Ohr	86.67↔	Haut-Regenerationsgraft
18.39↔	Sonstige Exzision am äusseren Ohr	86.69↔	Sonstige Haut-Tx an andere Lokalisationen
21.32↔	Exz und lokale Destr einer and Läsion an der Nase	86.70↔	Gestielte oder freie Lappen, n.n.bez.
21.4↔	Resektion der Nase	86.71↔	Harauspräp und Vorbereit von gestielt oder fr Lp
27.56↔	Sonstiges Hauttransplantat an Lippe und Mund	86.72↔	Verschiebung eines gestielten Lappens
82.82↔	Plastische Rekonstruktion einer Spalthand	86.73↔	Anbr von gestielt oder freiem Lappen an die Hand
82.89↔	Sonstige plastische Operationen an der Hand	86.74↔	Anbr von gestielt oder freiem Lappen an andere Lok
83.43↔	Exzision von Muskel oder Faszie zur Tx	86.75↔	Revision von gestieltem oder freiem Lappen
83.45↔	Sonstige Myektomie	86.89↔	Sonstige plastische Reko an Haut und Subkutangew
83.82↔	Muskel- oder Faszientransplantation	86.91↔	Exzision von Haut zur Transplantation
83.89↔	Sonstige plastische Operationen an der Faszie	86.93↔	Einsetzen eines Gewebeexpanders
86.25↔	Dermabrasion		

Prozedur J22-2

XX.CH†↔ Kein spezifischer Kode im CHOP

ADRG J23**Große Eingriffe an der Mamma bei bösartiger Neubildung ohne komplexen Eingriff**

Mindestens eine Prozedur in Tabelle J23-2 und mindestens eine Diagnose in Tabelle J23-1

DRG J23Z**Große Eingriffe an der Mamma bei bösartiger Neubildung ohne komplexen Eingriff****Diagnose J23-1**

C50.0	Bösartige Neubildung: Brustwarze und Warzenhof	C79.2	Sekundäre BNB Haut
C50.1	BNB: Zentraler Drüsenkörper der Brustdrüse	C79.81	Sekundäre bösartige Neubildung der Brustdrüse
C50.2	BNB: Oberer innerer Quadrant der Brustdrüse	D05.0	Lobuläres Carcinoma in situ Brustdrüse
C50.3	BNB: Unterer innerer Quadrant der Brustdrüse	D05.1	Carcinoma in situ Milchgänge
C50.4	BNB: Oberer äußerer Quadrant der Brustdrüse	D05.7	Sonstiges Carcinoma in situ Brustdrüse
C50.5	BNB: Unterer äußerer Quadrant der Brustdrüse	D05.9	Carcinoma in situ Brustdrüse, nnbez
C50.6	Bösartige Neubildung: Recessus axillaris der Brustdrüse	D48.6	NB unsich/unbek Verhalt Brustdrüse [Mamma]
C50.8	BNB: Brustdrüse, mehrere Teilbereiche überlappend	Z42.1	Nachbeh unter Anwend plast Chirurgie Mamma [Brustdr]
C50.9	Bösartige Neubildung: Brustdrüse, nicht näher bezeichnet		

Prozedur J23-2

40.3↔	Exzision von regionalen Lymphknoten	85.48↔	Beidseitige erweiterte radikale Mastektomie
40.50↔	Radikale Exzision von Lymphknoten, n.n.bez.	85.50↔	Augmentationsmammoplastik, n.n.bez.
40.51↔	Radikale Exzision von axillären Lymphknoten	85.51↔	Einseitige intramammäre Injektion zur Augmentation
85.23↔	Subtotale Mastektomie	85.52↔	Beidseitige intramammäre Injektion zur Augm
85.31↔	Einseitige Mammareduktionsplastik	85.53↔	Einseitige Prothesenimplantation an der Mamma
85.32↔	Beidseitige Mammareduktionsplastik	85.54↔	Beidseitige Prothesenimplantation an der Mamma
85.33↔	Einseitige subkutane Mastekt mit glz ProthImplant	85.7↔	Totale plastische Rekonstruktion der Mamma
85.34↔	Sonstige einseitige subkutane Mastektomie	85.82↔	Spalthauttransplantat an die Mamma
85.35↔	Beidseitige subkutane Mastekt mit glz ProthImplant	85.83↔	Vollhauttransplantat an die Mamma
85.36↔	Sonstige beidseitige subkutane Mastektomie	85.84↔	Mammarekonstruktion mit gestieltem Hautlappen
85.41↔	Einseitige einfache Mastektomie	85.85↔	MamRekonstr mit gestielten Muskelhautlappen
85.42↔	Beidseitige einfache Mastektomie	85.87↔	Sonstige OP und plastische Reko einer Brustwarze
85.43↔	Einseitige modifizierte radikale Mastektomie	85.89↔	Sonstige Mammoplastik
85.44↔	Beidseitige modifizierte radikale Mastektomie	85.93↔	Revision eines Mammaimplantats
85.45↔	Einseitige radikale Mastektomie	85.94↔	Entfernen eines Mammaimplantats
85.46↔	Beidseitige radikale Mastektomie	85.95↔	Einsetzen eines Gewebeexpanders in die Mamma
85.47↔	Einseitige erweiterte radikale Mastektomie		

ADRG J24**Eingriffe an der Mamma außer bei bösartiger Neubildung**

Keine Diagnose in Tabelle J24-1 und mindestens eine Prozedur in Tabelle J24-2

DRG J24A**Eingriffe an der Mamma außer bei bösartiger Neubildung mit ausgedehntem Eingriff, mit Prothesenimplantation**

(Prozedur in Tabelle J24-3 oder mindestens zwei Prozeduren in Tabelle J24-4 oder Prozedur mit Zusatzkennzeichen B in Tabelle J24-4 oder Prozedur in Tabelle J24-5 oder Prozedur mit Zusatzkennzeichen R in Tabelle J24-4 und Prozedur mit Zusatzkennzeichen L in Tabelle J24-4) und mindestens eine Prozedur in Tabelle J24-6

DRG J24B**Eingriffe an der Mamma außer bei bösartiger Neubildung mit ausgedehntem Eingriff, ohne Prothesenimplantation**

Prozedur in Tabelle J24-3 oder mindestens zwei Prozeduren in Tabelle J24-4 oder Prozedur mit Zusatzkennzeichen B in Tabelle J24-4 oder Prozedur in Tabelle J24-5 oder Prozedur mit Zusatzkennzeichen R in Tabelle J24-4 und Prozedur mit Zusatzkennzeichen L in Tabelle J24-4

DRG J24C**Eingriffe an der Mamma außer bei bösartiger Neubildung ohne ausgedehnten Eingriff, mit komplexem Eingriff**

Prozedur in Tabelle J24-4 oder mindestens zwei Prozeduren in Tabelle J24-7 oder Prozedur mit Zusatzkennzeichen B in Tabelle J24-7 oder Prozedur mit Zusatzkennzeichen R in Tabelle J24-7 und Prozedur mit Zusatzkennzeichen L in Tabelle J24-7

DRG J24D**Eingriffe an der Mamma außer bei bösartiger Neubildung ohne ausgedehnten Eingriff, ohne komplexen Eingriff****Diagnose J24-1**

C50.0	Bösartige Neubildung: Brustwarze und Warzenhof	C50.9	Bösartige Neubildung: Brustdrüse, nicht näher bezeichnet
C50.1	BNB: Zentraler Drüsenkörper der Brustdrüse	C79.2	Sekundäre BNB Haut
C50.2	BNB: Oberer innerer Quadrant der Brustdrüse	C79.81	Sekundäre bösartige Neubildung der Brustdrüse
C50.3	BNB: Unterer innerer Quadrant der Brustdrüse	D05.0	Lobuläres Carcinoma in situ Brustdrüse
C50.4	BNB: Oberer äußerer Quadrant der Brustdrüse	D05.1	Carcinoma in situ Milchgänge
C50.5	BNB: Unterer äußerer Quadrant der Brustdrüse	D05.7	Sonstiges Carcinoma in situ Brustdrüse
C50.6	Bösartige Neubildung: Recessus axillaris der Brustdrüse	D05.9	Carcinoma in situ Brustdrüse, nnbez
C50.8	BNB: Brustdrüse, mehrere Teilbereiche überlappend	D48.6	NB unsich/unbek Verhalt Brustdrüse [Mamma]

Prozedur J24-2

40.23↔	Exzision eines axillären Lymphknotens	85.46↔	Beidseitige radikale Mastektomie
40.51↔	Radikale Exzision von axillären Lymphknoten	85.47↔	Einseitige erweiterte radikale Mastektomie
85.0↔	Inzision an der Mamma (Haut)	85.48↔	Beidseitige erweiterte radikale Mastektomie
85.12↔	Offene Biopsie an der Mamma	85.50↔	Augmentationsmammoplastik, n.n.bez.
85.20↔	Exzision oder Destruktion von MamGew, n.n.bez.	85.51↔	Einseitige intramammäre Injektion zur Augmentation
85.21↔	Lokale Exzision einer Läsion an der Mamma	85.52↔	Beidseitige intramammäre Injektion zur Augm
85.22↔	Quadrantenresektion der Mamma	85.53↔	Einseitige Prothesenimplantation an der Mamma
85.23↔	Subtotale Mastektomie	85.54↔	Beidseitige Prothesenimplantation an der Mamma
85.24↔	Exzision von ektopischem Mammagewebe	85.6↔	Mastopexie
85.25↔	Exzision einer Brustwarze	85.7↔	Totale plastische Rekonstruktion der Mamma
85.31↔	Einseitige Mammareduktionsplastik	85.82↔	Spalthauttransplantat an die Mamma
85.32↔	Beidseitige Mammareduktionsplastik	85.83↔	Vollhauttransplantat an die Mamma
85.33↔	Einseitige subkutane Mastekt mit glz ProthlImplant	85.84↔	Mammarekonstruktion mit gestieltem Hautlappen
85.34↔	Sonstige einseitige subkutane Mastektomie	85.85↔	MamRekonstr mit gestielten Muskelhautlappen
85.35↔	Beidseitige subkutane Mastekt mit glz ProthlImplant	85.86↔	Transplantation einer Brustwarze
85.36↔	Sonstige beidseitige subkutane Mastektomie	85.87↔	Sonstige OP und plastische Reko einer Brustwarze
85.41↔	Einseitige einfache Mastektomie	85.89↔	Sonstige Mammoplastik
85.42↔	Beidseitige einfache Mastektomie	85.93↔	Revision eines Mammaimplantats
85.43↔	Einseitige modifizierte radikale Mastektomie	85.94↔	Entfernen eines Mammaimplantats
85.44↔	Beidseitige modifizierte radikale Mastektomie	85.95↔	Einsetzen eines Gewebeexpanders in die Mamma
85.45↔	Einseitige radikale Mastektomie		

Prozedur J24-3

85.31↔	Einseitige Mammareduktionsplastik	85.54↔	Beidseitige Prothesenimplantation an der Mamma
85.32↔	Beidseitige Mammareduktionsplastik	85.84↔	Mammarekonstruktion mit gestieltem Hautlappen
85.47↔	Einseitige erweiterte radikale Mastektomie	85.85↔	MamRekonstr mit gestielten Muskelhautlappen
85.48↔	Beidseitige erweiterte radikale Mastektomie	85.89↔	Sonstige Mammoplastik
85.51↔	Einseitige intramammäre Injektion zur Augmentation	85.93↔	Revision eines Mammaimplantats
85.52↔	Beidseitige intramammäre Injektion zur Augm	85.95↔	Einsetzen eines Gewebeexpanders in die Mamma
85.53↔	Einseitige Prothesenimplantation an der Mamma		

Prozedur J24-4

40.51↔	Radikale Exzision von axillären Lymphknoten	85.52↔	Beidseitige intramammäre Injektion zur Augm
85.21↔	Lokale Exzision einer Läsion an der Mamma	85.53↔	Einseitige Prothesenimplantation an der Mamma
85.22↔	Quadrantenresektion der Mamma	85.54↔	Beidseitige Prothesenimplantation an der Mamma
85.23↔	Subtotale Mastektomie	85.6↔	Mastopexie
85.31↔	Einseitige Mammareduktionsplastik	85.7↔	Totale plastische Rekonstruktion der Mamma
85.32↔	Beidseitige Mammareduktionsplastik	85.82↔	Spalthauttransplantat an die Mamma
85.33↔	Einseitige subkutane Mastekt mit glz ProthlImplant	85.83↔	Vollhauttransplantat an die Mamma
85.35↔	Beidseitige subkutane Mastekt mit glz ProthlImplant	85.84↔	Mammarekonstruktion mit gestieltem Hautlappen
85.43↔	Einseitige modifizierte radikale Mastektomie	85.93↔	Revision eines Mammaimplantats
85.44↔	Beidseitige modifizierte radikale Mastektomie	85.94↔	Entfernen eines Mammaimplantats
85.51↔	Einseitige intramammäre Injektion zur Augmentation	85.95↔	Einsetzen eines Gewebeexpanders in die Mamma

Prozedur J24-5

85.32↔	Beidseitige Mammareduktionsplastik	85.46↔	Beidseitige radikale Mastektomie
85.35↔	Beidseitige subkutane Mastekt mit glz ProthlImplant	85.48↔	Beidseitige erweiterte radikale Mastektomie
85.42↔	Beidseitige einfache Mastektomie	85.52↔	Beidseitige intramammäre Injektion zur Augm
85.44↔	Beidseitige modifizierte radikale Mastektomie	85.54↔	Beidseitige Prothesenimplantation an der Mamma

Prozedur J24-6

85.33↔	Einseitige subkutane Mastekt mit glz ProthlImplant	85.54↔	Beidseitige Prothesenimplantation an der Mamma
85.35↔	Beidseitige subkutane Mastekt mit glz ProthlImplant	85.93↔	Revision eines Mammaimplantats
85.53↔	Einseitige Prothesenimplantation an der Mamma		

Prozedur J24-7

40.23↔	Exzision eines axillären Lymphknotens	85.34↔	Sonstige einseitige subkutane Mastektomie
85.0↔	Inzision an der Mamma (Haut)	85.41↔	Einseitige einfache Mastektomie
85.12↔	Offene Biopsie an der Mamma	85.42↔	Beidseitige einfache Mastektomie
85.20↔	Exzision oder Destruktion von MamGew, n.n.bez.	85.45↔	Einseitige radikale Mastektomie
85.21↔	Lokale Exzision einer Läsion an der Mamma	85.46↔	Beidseitige radikale Mastektomie
85.22↔	Quadrantenresektion der Mamma	85.6↔	Mastopexie
85.23↔	Subtotale Mastektomie	85.87↔	Sonstige OP und plastische Reko einer Brustwarze
85.24↔	Exzision von ektopischem Mammagewebe	85.94↔	Entfernen eines Mammaimplantats
85.25↔	Exzision einer Brustwarze		

ADRG J25**Kleine Eingriffe an der Mamma bei bösartiger Neubildung ohne äußerst schwere oder schwere CC**

Mindestens eine Prozedur in Tabelle J25-2 und mindestens eine Diagnose in Tabelle J25-1

DRG J25Z**Kleine Eingriffe an der Mamma bei bösartiger Neubildung ohne äußerst schwere oder schwere CC****Diagnose J25-1**

C50.0	Bösartige Neubildung: Brustwarze und Warzenhof	C79.2	Sekundäre BNB Haut
C50.1	BNB: Zentraler Drüsenkörper der Brustdrüse	C79.81	Sekundäre bösartige Neubildung der Brustdrüse
C50.2	BNB: Oberer innerer Quadrant der Brustdrüse	D05.0	Lobuläres Carcinoma in situ Brustdrüse
C50.3	BNB: Unterer innerer Quadrant der Brustdrüse	D05.1	Carcinoma in situ Milchgänge
C50.4	BNB: Oberer äußerer Quadrant der Brustdrüse	D05.7	Sonstiges Carcinoma in situ Brustdrüse
C50.5	BNB: Unterer äußerer Quadrant der Brustdrüse	D05.9	Carcinoma in situ Brustdrüse, nnbez
C50.6	Bösartige Neubildung: Recessus axillaris der Brustdrüse	D48.6	NB unsich/unbek Verhalt Brustdrüse [Mamma]
C50.8	BNB: Brustdrüse, mehrere Teilbereiche überlappend	Z42.1	Nachbeh unter Anwend plast Chirurgie Mamma [Brustdr]
C50.9	Bösartige Neubildung: Brustdrüse, nicht näher bezeichnet		

Prozedur J25-2

40.23↔	Exzision eines axillären Lymphknotens	85.24↔	Exzision von ektopischem Mammagewebe
85.0↔	Inzision an der Mamma (Haut)	85.25↔	Exzision einer Brustwarze
85.12↔	Offene Biopsie an der Mamma	85.6↔	Mastopexie
85.20↔	Exzision oder Destruktion von MamGew, n.n.bez.	85.86↔	Transplantation einer Brustwarze
85.21↔	Lokale Exzision einer Läsion an der Mamma	85.87↔	Sonstige OP und plastische Reko einer Brustwarze
85.22↔	Quadrantenresektion der Mamma		

ADRG J26**Plastische Rekonstruktion der Mamma mit komplexer Hauttransplantation oder grosse Eingriffe a. d. Mamma bei bösartiger Neubildung mit komplexem Eingriff**

Prozedur in Tabelle J26-2 oder mindestens eine Prozedur in Tabelle J26-3 und mindestens eine Diagnose in Tabelle J26-1 und Prozedur in Tabelle J26-4

DRG J26Z**Plastische Rekonstruktion der Mamma mit komplexer Hauttransplantation oder grosse Eingriffe a. d. Mamma bei bösartiger Neubildung mit komplexem Eingriff****Diagnose J26-1**

C50.0	Bösartige Neubildung: Brustwarze und Warzenhof	C50.2	BNB: Oberer innerer Quadrant der Brustdrüse
C50.1	BNB: Zentraler Drüsenkörper der Brustdrüse	C50.3	BNB: Unterer innerer Quadrant der Brustdrüse

C50.4	BNB: Oberer äußerer Quadrant der Brustdrüse	D05.0	Lobuläres Carcinoma in situ Brustdrüse
C50.5	BNB: Unterer äußerer Quadrant der Brustdrüse	D05.1	Carcinoma in situ Milchgänge
C50.6	Bösartige Neubildung: Recessus axillaris der Brustdrüse	D05.7	Sonstiges Carcinoma in situ Brustdrüse
C50.8	BNB: Brustdrüse, mehrere Teilbereiche überlappend	D05.9	Carcinoma in situ Brustdrüse, nnbez
C50.9	Bösartige Neubildung: Brustdrüse, nicht näher bezeichnet	D48.6	NB unsich/unbek Verhalt Brustdrüse [Mamma]
C79.2	Sekundäre BNB Haut	Z42.1	Nachbeh unter Anwend plast Chirurgie Mamma [Brustdr]
C79.81	Sekundäre bösartige Neubildung der Brustdrüse		

Prozedur J26-2

XX.CH†↔ Kein spezifischer Kode im CHOP

Prozedur J26-3

40.3↔	Exzision von regionalen Lymphknoten	85.48↔	Beidseitige erweiterte radikale Mastektomie
40.50↔	Radikale Exzision von Lymphknoten, n.n.bez.	85.50↔	Augmentationsmammoplastik, n.n.bez.
40.51↔	Radikale Exzision von axillären Lymphknoten	85.51↔	Einseitige intramammäre Injektion zur Augmentation
85.23↔	Subtotale Mastektomie	85.52↔	Beidseitige intramammäre Injektion zur Augm
85.31↔	Einseitige Mammareduktionsplastik	85.53↔	Einseitige Prothesenimplantation an der Mamma
85.32↔	Beidseitige Mammareduktionsplastik	85.54↔	Beidseitige Prothesenimplantation an der Mamma
85.33↔	Einseitige subkutane Mastekt mit glz ProthImplant	85.7↔	Totale plastische Rekonstruktion der Mamma
85.34↔	Sonstige einseitige subkutane Mastektomie	85.82↔	Spalthauttransplantat an die Mamma
85.35↔	Beidseitige subkutane Mastekt mit glz ProthImplant	85.83↔	Vollhauttransplantat an die Mamma
85.36↔	Sonstige beidseitige subkutane Mastektomie	85.84↔	Mammarekonstruktion mit gestieltem Hautlappen
85.41↔	Einseitige einfache Mastektomie	85.85↔	MamRekonstr mit gestielten Muskelhautlappen
85.42↔	Beidseitige einfache Mastektomie	85.87↔	Sonstige OP und plastische Reko einer Brustwarze
85.43↔	Einseitige modifizierte radikale Mastektomie	85.89↔	Sonstige Mammoplastik
85.44↔	Beidseitige modifizierte radikale Mastektomie	85.93↔	Revision eines Mammaimplantats
85.45↔	Einseitige radikale Mastektomie	85.94↔	Entfernen eines Mammaimplantats
85.46↔	Beidseitige radikale Mastektomie	85.95↔	Einsetzen eines Gewebeexpanders in die Mamma
85.47↔	Einseitige erweiterte radikale Mastektomie		

Prozedur J26-4

03.02↔	Relaminektomie	81.00↔	Spondylodese, n.n.bez.
03.53↔	Reposition einer Wirbelfraktur	81.01↔	Spondylodese an Atlas-Axis
32.20↔	Thorakoskopische Exzision von Läs od Gew Lunge	81.02↔	Sonstige zervikale Spondylodes mit ventr Zugang
32.21↔	Plikatur einer Emphyseblase	81.03↔	Sonstige zervikale Spondylodes mit dorsalem Zugang
32.22↔	Chirurgische Lungenvolumenreduktion	81.04↔	Dorsale und dorsolumb Spondylodes, ventr Zugang
32.23↔	Offene Exzision von Läsion Lunge	81.05↔	Dorsale und dorsolumb Spondylodes, dorsaler Zugang
32.25↔	Thorakoskopische Exzision von Läsion Lunge	81.06↔	Lumbale und lumbosakr Spondylodes, ventr Zugang
32.28↔	Endosk Exz oder Destr von Läs oder Gew an der Lu	81.07↔	Lumb und lumbosakr Spondylodes, intratransvers Zug
32.30↔	Thorakoskopische Segmentresektion der Lunge	81.08↔	Lumbale und lumbosakr Spondylodes, dorsaler Zugang
32.39↔	So u nnbez Segmentresektion der Lunge	81.30↔	Reoperation einer Spondylodese, n.n.bez.
32.41↔	Thorakoskopische Lobektomie an der Lunge	81.31↔	Reoperation einer Spondylodese an Atlas-Axis
32.49↔	Sonstige Lobektomie an der Lunge	81.32↔	ReOP einer sonst zerv Spondylodes mit ventr Zugang
32.6↔	Radikale Dissektion von Thoraxstrukturen	81.33↔	ReOP einer sonst zerv Spondylodes mit dors Zugang
33.34↔	Thorakoplastik	81.34↔	ReOP e dors und dorsolumb Spondylodes, ventr Zug
34.4↔	Exzision oder Destr einer Läsion an der Brustwand	81.35↔	ReOP e dors und dorsolumb Spondylodes, dors Zug
43.5↔	Partielle Gastrekt mit Anastomose zum Ösophagus	81.36↔	ReOP e lumb und lumbosakr Spondylodes, ventr Zug
43.6↔	Partielle Gastrektomie mit Anastomose zum Duodenum	81.37↔	ReOP e lumb u lumbosakr Spondylodes, intratransvZug
43.7↔	Partielle Gastrektomie mit Anastomose zum Jejunum	81.38↔	ReOP e lumb und lumbosakr Spondylodes, dors Zug
43.81↔	Partielle Gastrektomie mit Dünndarmtransposition	81.39↔	Reoperation einer Spondylodese, n.a.klass.
43.89↔	Sonstige partielle Gastrektomie	81.62↔	Spondylodes oder ReOP e Spondylodes von 2-3 Wirb
43.91↔	Totale Gastrektomie mit intestinaler Interposition	81.63↔	Spondylodes oder ReOP e Spondylodes von 4-8 Wirb
43.99↔	Sonstige totale Gastrektomie	81.64↔	Spondylodes o ReOP e Spondylodes von 9 o mehr Wirb
50.21↔	Marsupialisation einer Leberläsion	81.66↔	Kyphoplastik
50.22↔	Partielle Hepatektomie	84.51↔	Einsetzen von interkorporellen Implantaten
50.23↔	Offene Exzision von Läsion Leber	84.59↔	Einsetzen von sonstiger vertebralen Vorrichtung
50.25↔	Laparoskopische Exzision Läsion Leber	84.60↔	Einsetzen von DiskProth, nicht näher bezeichnet
50.26↔	Sonstige Exzision Läsion Leber	84.61↔	Einsetzen von partieller Diskusprothese, zervikal
50.29↔	Sonstige Destruktion einer Läsion der Leber	84.62↔	Einsetzen von totaler Diskusprothese, zervikal
50.3x.01↔	Lobekt/Hemihepa/Res mehr Lebersegm auss TrPI	84.63↔	Einsetzen von Diskusprothese, thorakal
50.3x.08↔	Lebersegmentresekt, sonstige oder nnbez, auss TrPI	84.64↔	Einsetzen von partieller DiskProth, lumbosakral
50.3x.11↔	Lobekt/Hemihepa/Res me Lebersegm z LebSpend	84.65↔	Einsetzen von totaler Diskusprothese, lumbosakral
50.3x.18↔	So oder nnbez anatomische Leberresektion, z TrPI	84.66↔	Revision oder Ersetzen von künstl DiskProth, zerv
50.4↔	Totale Hepatektomie	84.67↔	Revision oder Ersetzen von künstl DiskProth, thor
77.61↔	Lok Res v KnochLäs o -gew an Skap,Klav,Rip u Stern	84.68↔	Rev oder Ersetzen von künstl DiskProth, lumbosakr
77.81↔	So part KnochRes an Skap, Klav, Rippen und Sternum	84.69↔	Rev oder Ersetz von künstl DiskProth, ni näher bez
77.91↔	Totale Res von Skapula, Klav, Rippen und Sternum		

ADRG J60 Hautulkus

Hauptdiagnose in Tabelle J60-1

DRG J60Z Hautulkus

Hauptdiagnose J60-1

L89.10	Dekubitus 1. Grades: Kopf	L89.36	Dekubitus 3. Grades: Trochanter
L89.11	Dekubitus 1. Grades: Obere Extremität	L89.37	Dekubitus 3. Grades: Ferse
L89.12	Dekubitus 1. Grades: Dornfortsätze	L89.38	Dekubit 3. Gr, sonst Lokal unt Extremität
L89.13	Dekubitus 1. Grades: Beckenkamm	L89.39	Dekubit 3. Gr, sonst u nnb Lokaöisationen
L89.14	Dekubitus 1. Grades: Kreuzbein	L89.40	Dekubitus 4. Grades: Kopf
L89.15	Dekubitus 1. Grades: Sitzbein	L89.41	Dekubitus 4. Grades: Obere Extremität
L89.16	Dekubitus 1. Grades: Trochanter	L89.42	Dekubitus 4. Grades: Dornfortsätze
L89.17	Dekubitus 1. Grades: Ferse	L89.43	Dekubitus 4. Grades: Beckenkamm
L89.18	Dekubit 1. Gr, sonst Lokal unt Extremität	L89.44	Dekubitus 4. Grades: Kreuzbein
L89.19	Dekubit 1. Gr, sonst u nnb Lokaöisationen	L89.45	Dekubitus 4. Grades: Sitzbein
L89.20	Dekubitus 2. Grades: Kopf	L89.46	Dekubitus 4. Grades: Trochanter
L89.21	Dekubitus 2. Grades: Obere Extremität	L89.47	Dekubitus 4. Grades: Ferse
L89.22	Dekubitus 2. Grades: Dornfortsätze	L89.48	Dekubit 4. Gr, sonst Lokal unt Extremität
L89.23	Dekubitus 2. Grades: Beckenkamm	L89.49	Dekubit 4. Gr, sonst u nnb Lokaöisationen
L89.24	Dekubitus 2. Grades: Kreuzbein	L89.90	Dekubitus, Grad nicht näher bezeichnet: Kopf
L89.25	Dekubitus 2. Grades: Sitzbein	L89.91	Dekubitus, Grad nicht näher bezeichnet: Obere Extremität
L89.26	Dekubitus 2. Grades: Trochanter	L89.92	Dekubitus, Grad nicht näher bezeichnet: Dornfortsätze
L89.27	Dekubitus 2. Grades: Ferse	L89.93	Dekubitus, Grad nicht näher bezeichnet: Beckenkamm
L89.28	Dekubit 2. Gr, sonst Lokal unt Extremität	L89.94	Dekubitus, Grad nicht näher bezeichnet: Kreuzbein
L89.29	Dekubit 2. Gr, sonst u nnb Lokaöisationen	L89.95	Dekubitus, Grad nicht näher bezeichnet: Sitzbein
L89.30	Dekubitus 3. Grades: Kopf	L89.96	Dekubitus, Grad nicht näher bezeichnet: Trochanter
L89.31	Dekubitus 3. Grades: Obere Extremität	L89.97	Dekubitus, Grad nicht näher bezeichnet: Ferse
L89.32	Dekubitus 3. Grades: Dornfortsätze	L89.98	Dekubit, Grad nnb, sonst Lokalisationen d unt Extremität
L89.33	Dekubitus 3. Grades: Beckenkamm	L89.99	Dekubit, Grad nnb, sonst u nnb Lokalisationen
L89.34	Dekubitus 3. Grades: Kreuzbein	L97	Ulcus cruris, aonkl
L89.35	Dekubitus 3. Grades: Sitzbein	L98.4	Chronisches Ulkus Haut, ank

ADRG J61 Schwere Erkrankungen der Haut, mehr als ein Belegungstag oder Hautulkus bei Para- / Tetraplegie oder mäßig schwere Hauterkrankungen, mehr als ein Belegungstag

Hauptdiagnose in Tabelle J61-1 und Verweildauer > 1 Tag oder Diagnose in Tabelle J61-2 und Nebendiagnose in Tabelle J61-3 oder Hauptdiagnose in Tabelle J61-4 und Verweildauer > 1 Tag

DRG J61A Schwere Erkrankungen der Haut, mehr als ein Belegungstag, Alter > 17 Jahre oder mit komplexer Diagnose, mit äußerst schweren CC oder Hautulkus bei Para- / Tetraplegie

(Diagnose in Tabelle J61-2 und Nebendiagnose in Tabelle J61-3 oder PCCL > 3 und (Alter > 17 Jahre oder Hauptdiagnose in Tabelle J61-5)) und keine Hauptdiagnose in Tabelle J61-4

DRG J61B Schwere Erkrankungen der Haut, mehr als ein Belegungstag, Alter > 17 Jahre oder mit komplexer Diagnose, ohne äußerst schwere CC

(Alter > 17 Jahre oder Hauptdiagnose in Tabelle J61-5) und keine Hauptdiagnose in Tabelle J61-4

DRG J61C Schwere Erkrankungen der Haut, mehr als ein Belegungstag, Alter < 18 Jahre ohne komplexe Diagnose oder mäßig schwere Hauterkrankungen, mehr als ein Belegungstag

Hauptdiagnose J61-1

A18.4	Tuberkulose Haut u Unterhautgewebe	L10.3	Brasilianischer Pemphigus [fogo selvagem]
A22.0	Hautmilzbrand	L10.5	Arzneimittelinduzierter Pemphigus
A31.1	Infektion Haut durch sonstige Mykobakterien	L11.8	Sonstige nb akantholytische Dermatosen
A42.2	Zervikofaziale Aktinomykose	L11.9	Akantholytische Dermatose, nnbez
A43.1	Nokardiose der Haut	L12.0	Bullöses Pemphigoid
L00.1	SSS-Synd, Befall > = 30% KöOF	L12.2	Chronisch-bullöse Dermatose Kindesalter
L10.1	Pemphigus vegetans	L40.0	Psoriasis vulgaris

L40.1	Generalisierte Psoriasis pustulosa	L53.9	Erythematöse KH, nnbez
L40.3	Psoriasis pustulosa palmoplantaris	L88	Pyoderma gangraenosum
L40.4	Psoriasis guttata	L94.5	Poikiloderma atrophicans vascularis [Jacobi]
L40.8	Sonstige Psoriasis	L95.0	Livedo-Vaskulitis
L40.9	Psoriasis, nnbez	Q80.0	Ichthyosis vulgaris
L41.5	Parapsoriasis m Poikilodermie	Q80.1	X-chromosomal-rezessive Ichthyosis
L44.0	Pityriasis rubra pilaris	Q80.2	Lamelläre Ichthyosis
L51.0	Nichtbullöses Erythema exsudativum multiforme	Q80.3	Bullöse kongenitale ichthyosiforme Erythrodermie
L51.1	Bullöses Erythema exsudativum multiforme	Q80.4	Ichthyosis congenita gravis [Harlekinfetus]
L51.20	Tox epiderm Nekrolys [Lyell-Syndrom], Befall < 30% KöOF	Q80.8	Sonstige Ichthyosis congenita
L51.21	Tox epiderm Nekrolys [Lyell-Syndrom], Befall >= 30% KöOF	Q80.9	Ichthyosis congenita, nnbez

Diagnose J61-2

L89.10	Dekubitus 1. Grades: Kopf	L89.35	Dekubitus 3. Grades: Sitzbein
L89.11	Dekubitus 1. Grades: Obere Extremität	L89.36	Dekubitus 3. Grades: Trochanter
L89.12	Dekubitus 1. Grades: Dornfortsätze	L89.37	Dekubitus 3. Grades: Ferse
L89.13	Dekubitus 1. Grades: Beckenkamm	L89.38	Dekubitus 3. Gr, sonst Lokal unt Extremität
L89.14	Dekubitus 1. Grades: Kreuzbein	L89.39	Dekubitus 3. Gr, sonst u nnb Lokaöisationen
L89.15	Dekubitus 1. Grades: Sitzbein	L89.40	Dekubitus 4. Grades: Kopf
L89.16	Dekubitus 1. Grades: Trochanter	L89.41	Dekubitus 4. Grades: Obere Extremität
L89.17	Dekubitus 1. Grades: Ferse	L89.42	Dekubitus 4. Grades: Dornfortsätze
L89.18	Dekubitus 1. Gr, sonst Lokal unt Extremität	L89.43	Dekubitus 4. Grades: Beckenkamm
L89.19	Dekubitus 1. Gr, sonst u nnb Lokaöisationen	L89.44	Dekubitus 4. Grades: Kreuzbein
L89.20	Dekubitus 2. Grades: Kopf	L89.45	Dekubitus 4. Grades: Sitzbein
L89.21	Dekubitus 2. Grades: Obere Extremität	L89.46	Dekubitus 4. Grades: Trochanter
L89.22	Dekubitus 2. Grades: Dornfortsätze	L89.47	Dekubitus 4. Grades: Ferse
L89.23	Dekubitus 2. Grades: Beckenkamm	L89.48	Dekubitus 4. Gr, sonst Lokal unt Extremität
L89.24	Dekubitus 2. Grades: Kreuzbein	L89.49	Dekubitus 4. Gr, sonst u nnb Lokaöisationen
L89.25	Dekubitus 2. Grades: Sitzbein	L89.90	Dekubitus, Grad nicht näher bezeichnet: Kopf
L89.26	Dekubitus 2. Grades: Trochanter	L89.91	Dekubitus, Grad nicht näher bezeichnet: Obere Extremität
L89.27	Dekubitus 2. Grades: Ferse	L89.92	Dekubitus, Grad nicht näher bezeichnet: Dornfortsätze
L89.28	Dekubitus 2. Gr, sonst Lokal unt Extremität	L89.93	Dekubitus, Grad nicht näher bezeichnet: Beckenkamm
L89.29	Dekubitus 2. Gr, sonst u nnb Lokaöisationen	L89.94	Dekubitus, Grad nicht näher bezeichnet: Kreuzbein
L89.30	Dekubitus 3. Grades: Kopf	L89.95	Dekubitus, Grad nicht näher bezeichnet: Sitzbein
L89.31	Dekubitus 3. Grades: Obere Extremität	L89.96	Dekubitus, Grad nicht näher bezeichnet: Trochanter
L89.32	Dekubitus 3. Grades: Dornfortsätze	L89.97	Dekubitus, Grad nicht näher bezeichnet: Ferse
L89.33	Dekubitus 3. Grades: Beckenkamm	L89.98	Dekubitus, Grad nnb, sonst Lokalisationen d unt Extremität
L89.34	Dekubitus 3. Grades: Kreuzbein	L89.99	Dekubitus, Grad nnb, sonst u nnb Lokalisationen

Nebendiagnose J61-3

G82.00	Schlaff Parapares u Parapleg, akut kompl QSL ntraum	G82.30	Schlaff Tetrapares u Tetrapleg, akut kompl QSL ntraum
G82.01	Schlaff Parapares u Parapleg, akut inkompl QSL ntraum	G82.31	Schlaff Tetrapares u Tetrapleg, akut inkompl QSL ntraum
G82.02	Schlaff Parapares u Parapleg, chron kompl QSL	G82.32	Schlaff Tetrapares u Tetrapleg, chron kompl QSL
G82.03	Schlaff Parapares u Parapleg, chron inkompl QSL	G82.33	Schlaff Tetrapares u Tetrapleg, chron inkompl QSL
G82.09	Schlaff Parapares u Parapleg, nnb	G82.39	Schlaff Tetrapares u Tetrapleg, nnb
G82.10	Spast Parapares u Parapleg, akut kompl QSL ntraum	G82.40	Spast Tetrapares u Tetrapleg, akut kompl QSL ntraum
G82.11	Spast Parapares u Parapleg, akut inkompl QSL ntraum	G82.41	Spast Tetrapares u Tetrapleg, akut inkompl QSL ntraum
G82.12	Spast Parapares u Parapleg, chron kompl QSL	G82.42	Spast Tetrapares u Tetrapleg, chron kompl QSL
G82.13	Spast Parapares u Parapleg, chron inkompl QSL	G82.43	Spast Tetrapares u Tetrapleg, chron inkompl QSL
G82.19	Spast Parapares u Parapleg, nnb	G82.49	Spast Tetrapares u Tetrapleg, nnb
G82.20	Parapares u Parapleg, nnb, akut kompl QSL ntraum Genese	G82.50	Tetrapares u Tetrapleg, nnb, akut kompl QSL ntraum Genese
G82.21	Parapares u Parapleg, nnb, akut inkompl QSL ntraum	G82.51	Tetrapares u Tetrapleg, nnb, akut inkompl QSL ntraum
G82.22	Parapares u Parapleg, nnb, chron kompl QSL	G82.52	Tetrapares u Tetrapleg, nnb, chron kompl QSL
G82.23	Parapares u Parapleg, nnb, chron inkompl QSL	G82.53	Tetrapares u Tetrapleg, nnb, chron inkompl QSL
G82.29	Parapares u Parapleg, nnb	G82.59	Tetrapares u Tetrapleg, nnb

Hauptdiagnose J61-4

A06.7	Amöbiasis der Haut	B55.1	Kutane Leishmaniose
A36.3	Hautdiphtherie	B55.2	Mukokutane Leishmaniose
A51.3	Sek Syphilis Haut u Schleimhäute	B65.3	Zerkariendermatitis
A66.2	Sonstige Hautläsionen im Frühstadium der Frambösie	C43.0	Bösartiges Melanom Lippe
A66.3	Hyperkeratose b Frambösie	C43.2	Bösartiges Melanom Ohr u äußerer Gehörgang
A66.4	Gummata und Ulzera bei Frambösie	C43.3	Bösartiges Melanom so+nnb Teile Gesicht
B00.0	Ekzema herpeticatum Kaposi	C43.4	Bösartiges Melanom behaarte Kopfhaut u Hals
B00.9	Infektion durch Herpesviren, nnbez	C43.5	Bösartiges Melanom Rumpf
B02.9	Zoster ohne Komplikation	C43.6	Bösartiges Melanom obere Extremität, einschl Schulter
B38.3	Kokzidioidomykose der Haut	C43.7	Bösartiges Melanom untere Extremität, einschl Hüfte

C43.8	Bösartiges Melanom Haut, mehr Teilber überlapp	L41.9	Parapsoriasis, nnbez
C43.9	Bösartiges Melanom Haut, nnbez	L43.0	Lichen ruber hypertrophicus
C44.0	Sonstige bösartige Neubildungen: Lippenhaut	L43.1	Lichen ruber pemphigoides
C44.2	Sonstige BNB: Haut des Ohres u des äußeren Gehörganges	L43.2	Lichenoide Arzneimittelreaktion
C44.3	Sonst BNB: Haut sonst u nnbez Teile des Gesichtes	L43.3	Subakuter Lichen ruber planus (aktiv)
C44.4	Sonstige BNB: Behaarte Kopfhaut und Haut des Halses	L43.8	Sonstiger Lichen ruber planus
C44.5	Sonstige bösartige Neubildungen: Haut des Rumpfes	L43.9	Lichen ruber planus, nnbez
C44.6	Sonst BNB: Haut der oberen Extremität, einschl Schulter	L44.4	Infantile papulöse Akrodermatitis [G-C-Synd]
C44.7	Sonst BNB: Haut der unteren Extremität, einschließl Hüfte	L44.8	Sonstige nb papulosquamöse Haut-KH
C44.8	Sonstige BNB: Haut, mehrere Teilbereiche überlappend	L44.9	Papulosquamöse -KH, nnbez
C44.9	BNB Haut, nnbez	L51.8	Sonstiges Erythema exsudativum multiforme
C46.0	Kaposi-Sarkom Haut	L51.9	Erythema exsudativum multiforme, nnbez
C46.1	Kaposi-Sarkom Weichteilgewebe	L52	Erythema nodosum
C46.7	Kaposi-Sarkom sonstige Lok	L53.0	Erythema toxicum
C46.8	Kaposi-Sarkom mehrere Organe	L53.1	Erythema anulare centrifugum
C46.9	Kaposi-Sarkom, nnbez	L53.2	Erythema marginatum
L00.0	SSS-Synd, Befall < 30% KöOF	L53.3	Sonstiges figuriertes chronisches Erythem
L08.1	Erythrasma	L53.8	Sonstige nb erythematöse KH
L10.0	Pemphigus vulgaris	L57.1	Aktinisches Retikuloid
L10.2	Pemphigus foliaceus	L58.0	Akute Radiodermatitis
L10.4	Pemphigus erythematous	L58.9	Radiodermatitis, nnbez
L10.8	Sonstige Pemphigus-KH	L66.0	Pseudopelade Brocq
L10.9	Pemphigus-KH, nnbez	L66.1	Lichen planopilaris
L12.1	Vernarbendes Pemphigoid	L66.2	Folliculitis decalvans
L12.3	Erworbene Epidermolysis bullosa	L66.3	Folliculitis et Perifolliculit cap absced et suffod [H]
L12.8	Sonstige Pemphigoid-KH	L66.4	Atrophoderma vermiculata
L12.9	Pemphigoid-KH, nnbez	L66.8	Sonstige narbige Alopezie
L13.0	Dermatitis herpetiformis [Duhring]	L66.9	Narbige Alopezie, nnbez
L13.1	Pustulosis subcornealis [Sneddon-Wilkinson]	L70.1	Acne conglobata
L13.8	Sonstige nb bullöse Dermatosen	L70.2	Acne varioliformis
L13.9	Bullöse Dermatoze, nnbez	L70.3	Acne tropica
L20.0	Prurigo Besnier	L73.2	Hidradenitis suppurativa
L20.8	Sonstiges atopisches [endogenes] Ekzem	L83	Acanthosis nigricans
L20.9	Atopisches [endogenes] Ekzem, nnbez	L92.0	Granuloma anulare
L21.1	Seborrhoisches Ekzem Kinder	L93.0	Diskoider Lupus erythematodes
L23.4	Allergische Kontaktdermatitis d Farbstoffe	L93.1	Subakuter Lupus erythematodes cutaneus
L23.8	Allergische Kontaktdermatitis d sonst Agenzien	L93.2	Sonstiger lokalisierter Lupus erythematodes
L23.9	Allergische Kontaktdermatitis, nnbez Ursache	L94.0	Scleroderma circumscripta [Morphaea]
L24.8	Toxische Kontaktdermatitis d sonst Agenzien	L94.1	Lineare oder bandförmige Sklerodermie
L24.9	Toxische Kontaktdermatitis, nnbez Ursache	L94.2	Calcinosis cutis
L25.2	Nnbez Kontaktdermatitis d Farbstoffe	L95.1	Erythema elevatum et diutinum
L25.8	Nnb Kontaktdermatitis d sonst Agenzien	L95.8	Sonstige Vaskulitis, die auf die Haut begrenzt ist
L25.9	Nnbez Kontaktdermatitis, nnbez Ursache	L95.9	Vaskulitis, die auf die Haut begrenzt ist, nnbez
L26	Exfoliative Dermatitis	L98.1	Dermatitis factitia
L27.0	Generalisierte Hauteruption d Drogen od AM	L98.2	Akute febrile neutrophile Dermatoze [Sweet-Synd]
L27.1	Lokalisierte Hauteruption d Drogen od AM	M35.6	Rezidiv Pannikulitis [Pfeifer-Weber-Christian-KH]
L28.0	Lichen simplex chronicus [Vidal]	M54.00	Pannikulitis Nacken-/Rückenregion, mehrere Lok WS
L28.1	Prurigo nodularis	M54.01	Pannikulitis Nacken-/Rückenregion, Okz-Atl-Axialbereich
L28.2	Sonstige Prurigo	M54.02	Pannikulitis Nacken-/Rückenregion, Zervikalbereich
L30.0	Nummuläres Ekzem	M79.30	Pannikulitis, nnbez, mehrere Lokalisationen
L30.1	Dyshidrosis [Pompholyx]	M79.31	Pannikulitis, nnbez, Schulterregion
L30.2	Autosensibilisierung Haut [Id-Reaktion]	M79.32	Pannikulitis, nnbez, Oberarm
L30.3	Ekzematoide Dermatitis	M79.33	Pannikulitis, nnbez, Unterarm
L30.4	Intertriginöses Ekzem	M79.34	Pannikulitis, nnbez, Hand
L30.8	Sonstige nb Dermatitis	M79.35	Pannikulitis, nnbez, Beckenregion/Oberschenkel
L30.9	Dermatitis, nnbez	M79.36	Pannikulitis, nnbez, Unterschenkel
L40.2	Akrodermatitis continua suppurativa [Hallopeau]	M79.37	Pannikulitis, nnbez, Knöchel/Fuß
L41.0	Pityriasis lichenoides et varioliformis acuta [M-H]	M79.38	Pannikulitis, nnbez, sonstige Lokalisation
L41.1	Parapsoriasis guttata	M79.39	Pannikulitis, nnbez, nnbez Lokalisationen
L41.2	Papulos lymphomatoides	Q81.1	Epidermolysis bullosa atrophicans gravis
L41.3	Kleinfleckige Parapsoriasis en plaques	Q81.2	Epidermolysis bullosa dystrophica
L41.4	Großfleckige Parapsoriasis en plaques	Q82.1	Xeroderma pigmentosum
L41.8	Sonstige Parapsoriasis		

Hauptdiagnose J61-5

L00.1	SSS-Synd, Befall > = 30% KöOF	L51.21	Tox epiderm Nekrolysis [Lyell-Syndrom], Befall >= 30% KöOF
L51.1	Bullöses Erythema exsudativum multiforme		

ADRG J62 Bösartige Neubildungen der Mamma

Hauptdiagnose in Tabelle J62-1 oder Hauptdiagnose in Tabelle J62-2

DRG J62A Bösartige Neubildungen der Mamma, mehr als ein Belegungstag, mit äußerst schweren CC

Verweildauer > 1 Tag und PCCL > 3

DRG J62B Bösartige Neubildungen der Mamma, ein Belegungstag oder ohne äußerst schwere CC**Diagnose J62-1**

C50.0	Bösartige Neubildung: Brustwarze und Warzenhof	C50.9	Bösartige Neubildung: Brustdrüse, nicht näher bezeichnet
C50.1	BNB: Zentraler Drüsenkörper der Brustdrüse	C79.2	Sekundäre BNB Haut
C50.2	BNB: Oberer innerer Quadrant der Brustdrüse	C79.81	Sekundäre bösartige Neubildung der Brustdrüse
C50.3	BNB: Unterer innerer Quadrant der Brustdrüse	D05.0	Lobuläres Carcinoma in situ Brustdrüse
C50.4	BNB: Oberer äußerer Quadrant der Brustdrüse	D05.1	Carcinoma in situ Milchgänge
C50.5	BNB: Unterer äußerer Quadrant der Brustdrüse	D05.7	Sonstiges Carcinoma in situ Brustdrüse
C50.6	Bösartige Neubildung: Recessus axillaris der Brustdrüse	D05.9	Carcinoma in situ Brustdrüse, nnbez
C50.8	BNB: Brustdrüse, mehrere Teilbereiche überlappend	D48.6	NB unsich/unbek Verhalt Brustdrüse [Mamma]

Hauptdiagnose J62-2

Z51.0	Strahlentherapie-Sitzung	Z51.5	Palliativbehandlung
Z51.1	Chemotherapie-Sitzung wg BNB	Z51.82	Komb Strahlen- u ChemotherSitz wg BNB
Z51.2	Andere Chemotherapie		

ADRG J64 Infektion / Entzündung der Haut und Unterhaut

Hauptdiagnose in Tabelle J64-1

DRG J64A Infektion / Entzündung der Haut und Unterhaut mit äußerst schweren CC

PCCL > 3

DRG J64B Infektion / Entzündung der Haut und Unterhaut ohne äußerst schwere CC**Hauptdiagnose J64-1**

A46	Erysipel [Wundrose]	L03.10	Phlegmone obere Extremität
I89.1	Lymphangitis	L03.11	Phlegmone untere Extremität
L01.0	Impetigo contagiosa [jeder Erreger] [jede Lok]	L03.2	Phlegmone Gesicht
L01.1	Sekundäre Impetiginisation and Dermatosen	L03.3	Phlegmone Rumpf
L02.0	Hautabszeß, Furunkel u Karbunkel im Gesicht	L03.8	Phlegmone an sonstigen Lokalisationen
L02.1	Hautabszeß, Furunkel u Karbunkel am Hals	L03.9	Phlegmone, nnbez
L02.2	Hautabszeß, Furunkel u Karbunkel am Rumpf	L05.0	Pilonidalzyste m Abszeß
L02.3	Hautabszeß, Furunkel u Karbunkel am Gesäß	L05.9	Pilonidalzyste oh Abszeß
L02.4	Hautabszeß, Furunkel u Karbunkel an Extremität	L08.0	Pyodermie
L02.8	Hautabszeß, Furunkel u Karbunkel an sonst Lok	L08.8	Sonst nb lokale Infektion Haut u Unterhaut
L02.9	Hautabszeß, Furunkel u Karbunkel, nnbez	L08.9	Lokale Infektion Haut u Unterhaut, nnbez
L03.01	Phlegmone Finger	L98.0	Granuloma pediculatum [Granuloma pyogenicum]
L03.02	Phlegmone Zehen	L98.3	Eosinophile Zellulitis [Wells-Syndrom]

ADRG J65 Verletzung der Haut, Unterhaut und Mamma

Hauptdiagnose in Tabelle J65-1

DRG J65A Verletzung der Haut, Unterhaut und Mamma, Alter > 70 Jahre oder schwere CC

PCCL > 2 oder Alter > 70 Jahre

DRG J65B**Verletzung der Haut, Unterhaut und Mamma, Alter < 71 Jahre, ohne schwere CC****Hauptdiagnose J65-1**

S00.00	Oberfl Verletzung behaarte Kopfhaut, VerletzArt nnbez	S20.85	Oberfl Verletzung sonst+nnb Teile Thorax, Prellung
S00.01	Schürfwunde behaarte Kopfhaut	S20.88	Oberfl Verletzung sonst+nnb Teile Thorax, sonstige
S00.04	Oberflächl Fremdkörper (Splitter) behaarte Kopfhaut	S30.0	Prellung Lumbosakralgegend u Becken
S00.05	Prellung behaarte Kopfhaut	S30.1	Prellung Bauchdecke
S00.08	Oberflächl Verl behaarte Kopfhaut, sonst	S30.7	Multiple oberfl Verletz Abdomen LumbosakrGeg Becken
S00.30	Oberflächliche Verletzung Nase, VerletzArt nnbez	S30.80	Oberfl Verletz Abd LumbosakrGeg Becken, VerletzArt nnb
S00.31	Schürfwunde Nase	S30.81	Schürfwunde Abdomen, Lumbosakralgegend Becken
S00.34	Oberflächlicher Fremdkörper (Splitter) Nase	S30.84	Oberfl FK (Splitter) Abdomen LumbosakrGeg Becken
S00.35	Prellung Nase	S30.85	Sonst Prellung Abdomen Lumbosakralgegend Becken
S00.38	Oberflächliche Verletzung Nase, sonstige	S30.88	So oberfl Verletz Abd LumbosakrGeg Becken, sonst
S00.40	Oberflächliche Verletzung Ohr, Art Verletzung nnbez	S30.90	Oberfl Verletz Abd LumbosakrGeg Becken, Teil/VerlArt nnb
S00.41	Oberflächliche Verletzung Ohr, Schürfwunde	S30.91	Schürfwunde Abdomen LumbosakrGeg Becken, Teil nnb
S00.44	Oberfl Verletz Ohr, oberfl Fremdkörper (Splitter)	S30.94	Oberfl FK (Splitter) Abd LumbosakrGeg Becken, Teil nnb
S00.45	Oberflächliche Verletzung Ohr, Prellung	S30.95	So Prellung Abdomen LumbosakrGeg Becken, Teil nnb
S00.48	Oberflächliche Verletzung Ohr, sonstige	S30.98	Oberfl Verletz Abd LumbosakrGeg Becken, Teil nnb, sonst
S00.50	Oberfl Verletzung Lippe Mundhöhle, Verletzungsart nnb	S40.0	Prellung Schulter u Oberarm
S00.51	Oberfl Verletzung Lippe Mundhöhle, Schürfwunde	S40.7	Multiple oberflächl Verletzung Schulter u Oberarm
S00.54	Oberfl Verletz Lippe Mundhöhle, oberfl FK (Splitter)	S40.81	So oberflächl Verletz Schulter u Oberarm, Schürfwunde
S00.55	Oberfl Verletzung Lippe Mundhöhle, Prellung	S40.84	So oberfl Verletz Schulter u Oberarm, oberfl FK (Splitter)
S00.58	Oberfl Verletzung Lippe Mundhöhle, sonstige	S40.88	So oberfl Verletz Schulter u Oberarm, sonstige
S00.7	Multiple oberflächliche Verletzung Kopf	S40.9	Oberflächliche Verletzung Schulter u Oberarm, nnb
S00.80	Oberflächl Verletzung sonst Teile Kopf, Verletzungsart nnb	S50.0	Prellung Ellenbogen
S00.81	Oberfl Verletzung sonst Teile Kopf, Schürfwunde	S50.1	Prellung sonst+nnbez Teile Unterarm
S00.84	Oberfl Verletz so Teile Kopf, oberfl Fremdkörper (Splitter)	S50.7	Multiple oberflächliche Verletzungen Unterarm
S00.85	Oberflächliche Verletzung so Teile Kopf, Prellung	S50.81	Sonstige oberflächliche Verletzung Unterarm, Schürfwunde
S00.88	Oberflächliche Verletzung so Teile Kopf, sonstige	S50.84	So oberfl Verletzung Unterarm, oberflächlicher FK (Splitter)
S00.90	Oberfl Verletzung Kopf, Teil nnb, Verletzungsart nnbez	S50.88	Sonstige oberflächliche Verletzung Unterarm, sonstige
S00.91	Oberfl Verletzung Kopf, Teil nnb, Schürfwunde	S50.9	Oberflächliche Verletzung Unterarm, nnb
S00.94	Oberfl Verletzung Kopf, Teil nnb, oberfl FK (Splitter)	S60.0	Prellung ein/mehr Finger oh Schädigung Nagel
S00.95	Oberflächliche Verletzung Kopf, Teil nnb, Prellung	S60.1	Prellung ein/mehr Finger m Schädigung Nagel
S00.98	Oberflächliche Verletzung Kopf, Teil nnb, sonstige	S60.2	Prellung, sonst Teile Handgelenk Hand
S10.0	Prellung Rachen	S60.7	Multiple oberflächliche Verletzung Handgelenk u Hand
S10.10	Sonst u nnbez oberfl Verletz Rachen: VerletzArt nnbez	S60.81	So oberfl Verletzung Handgelenk u Hand, Schürfwunde
S10.11	Sonst u nnbez oberfl Verletz Rachen: Schürfwunde	S60.84	So oberfl Verletzung Handgelenk Hand, oberfl FK (Splitter)
S10.14	So u nnbez oberfl Verletz Rach: Oberfl Fremdkörp (Splitter)	S60.88	Sonstige oberflächl Verletzung Handgelenk Hand, sonst
S10.18	Sonst u nnbez oberflächl Verletz Rachen: sonstige	S60.9	Oberflächliche Verletzung Handgelenk u Hand, nnb
S10.7	Multiple oberflächliche Verletzungen des Halses	S70.0	Prellung Hüfte
S10.80	Oberflächliche Verletz so Teile Hals: Verletzungsart nnbez	S70.1	Prellung Oberschenkel
S10.81	Oberflächliche Verletz so Teile Hals: Schürfwunde	S70.7	Multiple oberflächliche Verletzung Hüfte OS
S10.84	Oberfl Verletz so Teile Hals: Oberflächlicher FK (Splitter)	S70.81	Sonst oberflächl Verletzung Hüfte u OS, Schürfwunde
S10.85	Oberflächl Verletzung so Teile Hals: Prellung	S70.84	So oberfl Verletzung Hüfte u OS, oberfl FK (Splitter)
S10.88	Oberflächl Verletzung so Teile Hals: Sonstige	S70.88	Sonst oberflächliche Verletzung Hüfte u OS, sonstige
S10.90	Oberflächl Verletzung Hals, Teil nnbez: VerletzArt nnbez	S70.9	Oberfl Verletzung Hüfte u OS, nnb
S10.91	Oberflächl Verletzung Hals, Teil nnbez: Schürfwunde	S80.0	Prellung Knie
S10.94	Oberfl Verletz Hals, Teil nnbez: oberfl Fremdkö (Splitter)	S80.1	Prellung sonst+nnb Teile Unterschenkel
S10.95	Oberfl Verletzung Hals, Teil nnbez: Prellung	S80.7	Multiple oberflächliche Verletzungen Unterschenkel
S10.98	Oberflächl Verletzung Hals, Teil nnbez: Sonstige	S80.81	Sonst oberfl Verletzung Unterschenkel, Schürfwunde
S20.0	Prellung Mamma [Brustdrüse]	S80.84	So oberfl Verletzung Unterschenkel, oberfl FK (Splitter)
S20.10	So u nnbez oberfl Verletz Mamma [BrDrü]: VerletzArt nnbez	S80.88	Sonst oberfl Verletzung Unterschenkel, sonstige
S20.11	So u nnbez oberfl Verletz Mamma [BrDrü]: Schürfwunde	S80.9	Oberflächliche Verletzung Unterschenkel, nnb
S20.14	So u nnbez oberfl Verl Mamma [BrDdrü]: oberfl FK (Splitter)	S90.0	Prellung Knöchelregion
S20.18	So u nnbez oberfl Verletz Mamma [BrDrü]: sonstige	S90.1	Prellung ein/mehr Zehen oh Schädigung Nagel
S20.2	Prellung Thorax	S90.2	Prellung ein/mehr Zehen m Schädigung Nagel
S20.30	So oberfl Verletz vordere Thoraxwand, VerletzArt nnb	S90.3	Prellung sonstiger+nnbez Teile d Fuß
S20.31	So oberfl Verletz vordere Thoraxwand, Schürfwunde	S90.7	Multiple oberflächliche Verletz Knöchelregion Fuß
S20.34	So oberfl Verletz vordere Thoraxwand, oberfl FK (Splitter)	S90.81	Sonst oberfl Verletz Knöchelregion Fuß, Schürfwunde
S20.38	So oberfl Verletz vordere Thoraxwand, sonstige	S90.84	So oberfl Verletz Knöchelregion Fuß, oberfl FK (Splitter)
S20.40	So oberfl Verletzung hintere Thoraxwand, VerletzArt nnb	S90.88	Sonst oberflächl Verletzung Knöchelregion Fuß, sonst
S20.41	So oberfl Verletzung hintere Thoraxwand, Schürfwunde	S90.9	Oberflächliche Verletzung Knöchelregion Fuß, nnb
S20.44	So oberfl Verletz hintere Thoraxwand, oberfl FK (Splitter)	T00.0	Oberfl Verletzung mit Beteiligung von Kopf u Hals
S20.48	So oberfl Verletz hintere Thoraxwand, sonstige	T00.1	Oberfl Verletz m Bet Thorax u Abd/LumbosakrGeg/Becken
S20.7	Multiple oberflächliche Verletzungen, Thorax	T00.2	Oberfl Verletz m Bet mehr Regionen obere Extremität(en)
S20.80	Oberfl Verletz so+nnb Teile Thorax, VerletzArt nnb	T00.3	Oberfl Verletz m Bet mehr Regionen untere Extremität(en)
S20.81	Oberfl Verletz so+nnb Teile Thorax, Schürfwunde	T00.6	Oberfl Verletz m Bet mehr Reg obere/untere Extremitäten
S20.84	Oberfl Verletzung so+nnb Teile Thorax, oberfl FK (Splitter)	T00.8	Oberfl Verletz m Bet so Kombinat von Körperregionen

T00.9	Multiple oberflächliche Verletzungen, nnbez	T13.00	Oberfl Verletz untere Extremität, Höhe nnb, VerletzArt nnb
T09.00	Oberfl Verletz Rumpf, Höhe nnb, VerletzArt nnb	T13.01	Oberfl Verletz untere Extremität, Höhe nnb, Schürfwunde
T09.01	Oberfl Verletz des Rumpfes, Höhe nnb, Schürfwun	T13.04	Oberfl FK (Splitter) untere Extremität, Höhe nnb
T09.04	Oberfl Verletz Rumpf, Höhe nnb, oberfl FK (Splitter)	T13.05	Oberfl Verletz untere Extremität, Höhe nnb, Prellung
T09.05	Oberfl Verletz Rumpf, Höhe nnb, Prellung	T13.08	Oberfl Verletz untere Extremität, Höhe nnb, sonst
T09.08	Oberfl Verletz Rumpf, Höhe nnb, sonst	T14.00	Oberfl Verletz an nnb Körperregion, VerletzArt nnbez
T11.00	Oberfl Verletz obere Extremität, Höhe nnb, VerletzArt nnb	T14.01	Oberfl Verletz an nnb Körperregion, Schürfwunde
T11.01	Oberfl Verletz ob Extremität, Höhe nnb, Schürfwunde	T14.04	Oberfl Fremdkörper (Splitter) an nnb Körperregion
T11.04	Oberfl FK (Splitter) obere Extremität, Höhe nnb	T14.05	Oberfl Verletz an nnb Körperregion, Prellung
T11.05	Oberfl Verletz obere Extremität, Höhe nnb, Prellung	T14.08	Oberfl Verletz an nnb Körperregion, sonst
T11.08	Oberfl Verletz obere Extremität, Höhe nnb, sonst		

ADRG J67**Erkrankungen der Mamma außer bei bösartiger Neubildung oder leichte bis moderate Hauterkrankungen**

Hauptdiagnose in Tabelle J67-1

DRG J67A**Leichte bis moderate Hauterkrankungen mit CC**

Hauptdiagnose in Tabelle J67-2 und PCCL > 1

DRG J67B**Leichte bis moderate Hauterkrankungen ohne CC oder Erkrankungen der Mamma außer bösartige Neubildung****Diagnose J67-1**

A66.0	Primärläsion b Frambösie	D03.2	Melanoma in situ Ohr u äußerer Gehörgang
A66.1	Multiple Papillome und Krabbenframbösie	D03.3	Melanoma in situ so+nnb Teile Gesicht
A67.0	Primärläsion bei Pinta	D03.4	Melanoma in situ behaarte Kopfhaut Hals
A67.1	Zwischenstadium der Pinta	D03.5	Melanoma in situ Rumpf
A67.3	Mischformen der Pinta	D03.6	Melanoma in situ obere Extremität, einschl Schulter
B07	Viruswarzen	D03.7	Melanoma in situ untere Extremität, einschl Hüfte
B08.1	Molluscum contagiosum	D03.8	Melanoma in situ sonst Lok
B35.0	Tinea barbae und Tinea capitis	D03.9	Melanoma in situ, nnbez
B35.1	Tinea unguium	D04.0	Carcinoma in situ Lippenhaut
B35.2	Tinea manuum	D04.2	Carcinoma in situ Haut Ohr u äußerer Gehörgang
B35.3	Tinea pedis	D04.3	Carcinoma in situ Haut so+nnb Teile Gesicht
B35.4	Tinea corporis	D04.4	Carcinoma in situ behaarte Kopfhaut u Haut Hals
B35.5	Tinea imbricata	D04.5	Carcinoma in situ Haut Rumpf
B35.6	Tinea cruris	D04.6	Ca in situ Haut obere Extremität, einschl Schulter
B35.8	Sonstige Dermatophyosen	D04.7	Ca in situ Haut untere Extremität, einschl Hüfte
B35.9	Dermatophytose, nnbez	D04.8	Carcinoma in situ Haut sonst Lokalisationen
B36.0	Pityriasis versicolor	D04.9	Carcinoma in situ Haut, nnbez
B36.1	Tinea nigra	D17.0	Gut Neub Fettgew Haut Unterhaut Kopf Gesicht Hals
B36.2	Piedra alba [weiße Piedra]	D17.1	Gutart Neubild Fettgew Haut Unterhaut Rumpf
B36.3	Piedra nigra [schwarze Piedra]	D17.2	Gut Neub Fettgew Haut Unterhaut Extremitäten
B36.8	Sonstige nb oberflächliche Mykosen	D17.3	Gut Neub Fettgew Haut Unterhaut so/nnb Lok
B36.9	Oberflächliche Mykose, nnbez	D17.7	Gutart Neubild Fettgewebe sonst Lokalisationen
B37.2	Kandidose der Haut und der Nägel	D17.9	Gutart Neubildung Fettgewebe, nnbez
B85.0	Pedikulose durch Pediculus humanus capitis	D18.00	Hämangiom, nnbez Lokalisation
B85.1	Pedikulose durch Pediculus humanus corporis	D18.01	Hämangiom an Haut u Unterhaut
B85.2	Pedikulose, nnbez	D18.08	Hämangiom, sonstige Lokalisationen
B85.3	Phthiriasis [Filzläusebefall]	D22.0	Melanozytennävus Lippe
B85.4	Mischformen von Pedikulose und Phthiriasis	D22.2	Melanozytennävus Ohr/äußerer Gehörgang
B86	Skabies	D22.3	Melanozytennävus so+nnb Teile Gesicht
B87.0	Dermatomyiasis	D22.4	Melanozytennävus behaarte Kopfhaut u Hals
B87.1	Wundmyiasis	D22.5	Melanozytennävus Rumpf
B87.2	Ophthalmomyiasis	D22.6	Melanozytennävus obere Extremität, einschl Schulter
B87.3	Nasopharyngeale Myiasis	D22.7	Melanozytennävus untere Extremität, einschl Hüfte
B87.4	Otomyiasis	D22.9	Melanozytennävus, nnbez
B87.8	Myiasis an sonstigen Lokalisationen	D23.0	So gutart Neubildungen Lippenhaut
B87.9	Myiasis, nnbez	D23.2	So gutart Neubild Haut Ohr/äußerer Gehörgang
B88.0	Sonst Akarinoase [Milbenbefall]	D23.3	So gutart Neubild Haut so+nnb Teile Gesicht
B88.1	Tungiasis [Sandflohbefall]	D23.4	So gutart Neubild behaarte Kopfhaut u Haut Hals
B88.2	Sonstiger Befall d Arthropoden	D23.5	So gutart Neubildungen Haut Rumpf
B88.3	Hirudiniasis externa	D23.6	So gutart Neubild Haut ob Extrem, einschl Schulter
B88.9	Parasitenbefall der Haut, nnbez	D23.7	So gutart Neubild Haut unt Extrem, einschl Hüfte
D03.0	Melanoma in situ Lippe	D23.9	So gutart Neubildungen Haut, nnbez

D24	Gutartige Neubildung Brustdrüse [Mamma]	L57.9	Hautveränd chron Exp ggü nichtionis Strahlg, nnb
D48.5	NB unsich/unbek Verhalt Haut	L58.1	Chronische Radiodermatitis
H02.6	Xanthelasma palpebrarum	L59.0	Erythema ab igne
I78.1	Nävus, nichtneoplastisch	L59.8	Sonst nb KH Haut u Unterhaut d Strahleneinwirk
I89.0	Lymphödem, aonkl	L59.9	KH Haut u Unterhaut d Strahleneinwirkung, nnb
I97.2	Lymphödem nach Mastektomie	L60.0	Unguis incarnatus
L11.0	Erworbene Keratosis follicularis	L60.1	Onycholysis
L11.1	Transitor akantholytische Dermatose [Grover]	L60.2	Onychogryposis [Onychogryphosis]
L21.0	Seborrhoea capitis	L60.3	Nageldystrophie
L21.8	Sonstiges seborrhoisches Ekzem	L60.4	Beau-Reil-Querfurchen
L21.9	Seborrhoisches Ekzem, nnbez	L60.5	Yellow-nail-Syndrom [Syndrom gelbe Nägel]
L22	Windeldermatitis	L60.8	Sonstige KH Nägel
L23.0	Allergische Kontaktdermatitis d Metalle	L60.9	KH Nägel, nnbez
L23.1	Allergische Kontaktdermatitis d Klebstoffe	L63.0	Alopecia (cranialis) totalis
L23.2	Allergische Kontaktdermatitis d Kosmetika	L63.1	Alopecia universalis
L23.3	Allerg Kontaktdermat d Drogen od AM b Hautkont	L63.2	Ophiasis
L23.5	Allerg Kontaktdermatitis d so chem Produkte	L63.8	Sonstige Alopecia areata
L23.6	Allerg Kontaktdermatitis d Nahrungsm b Hautkont	L63.9	Alopecia areata, nnbez
L23.7	Allerg Kontaktdermatitis d Pflanz, ausg Nahrgsmittel	L64.0	Arzneimittelinduzierte Alopecia androgenetica
L24.0	Toxische Kontaktdermatitis d Detergenzien	L64.8	Sonstige Alopecia androgenetica
L24.1	Toxische Kontaktdermatitis d Öle u Fette	L64.9	Alopecia androgenetica, nnbez
L24.2	Toxische Kontaktdermatitis d Lösungsmittel	L65.0	Telogeneffluvium
L24.3	Toxische Kontaktdermatitis d Kosmetika	L65.1	Anageneffluvium
L24.4	Tox Kontaktdermat d Drogen od AM b Hautkont	L65.2	Alopecia mucinosa [Pinkus]
L24.5	Tox Kontaktdermatitis d so chem Produkte	L65.8	Sonstiger nb Haarausfall oh Narbenbildung
L24.6	Tox Kontaktdermatitis d Nahrungsmittel b Hautkontakt	L65.9	Haarausfall oh Narbenbildung, nnbez
L24.7	Tox Kontaktdermatitis d Pflanz, ausg Nahrungsmittel	L67.0	Trichorrhexis nodosa
L25.0	Nnbez Kontaktdermatitis d Kosmetika	L67.1	Veränderungen Haarfarbe
L25.1	Nnb Kontaktdermat d Drogen od AM b Hautkont	L67.8	Sonst Anomalien Haarfarbe u Haarschaft
L25.3	Nnb Kontaktdermatitis d so chem Produkte	L67.9	Anomalie Haarfarbe u Haarschaft, nnb
L25.4	Nnb Kontaktdermatitis d Nahrungsm b Hautkont	L68.0	Hirsutismus
L25.5	Nnb Kontaktdermatitis d Pflanz, ausg Nahrgsm	L68.1	Hypertrichosis lanuginosa acquisita
L27.2	Dermatitis d aufgenommene Nahrungsmittel	L68.2	Lokalisierte Hypertrichose
L27.8	Dermatitis d so oral/enteral/parenteral aufg Substanzen	L68.3	Polytrichie
L27.9	Dermatitis d nnb oral/enteral/parenteral aufg Substanz	L68.8	Sonstige Hypertrichose
L29.0	Pruritus ani	L68.9	Hypertrichose, nnbez
L29.8	Sonstiger Pruritus	L70.0	Acne vulgaris
L29.9	Pruritus, nnbez	L70.4	Acne infantum
L30.5	Pityriasis alba faciei	L70.5	Acne excoriée des jeunes filles
L42	Pityriasis rosea	L70.8	Sonstige Akne
L44.1	Lichen nitidus	L70.9	Akne, nnbez
L44.2	Lichen striatus	L71.0	Periorale Dermatitis
L44.3	Lichen ruber moniliformis	L71.1	Rhinophym
L50.0	Allergische Urtikaria	L71.8	Sonstige Rosazea
L50.1	Idiopathische Urtikaria	L71.9	Rosazea, nnbez
L50.2	Urtikaria d Kälte od Wärme	L72.0	Epidermalzyste
L50.3	Urticaria factitia	L72.1	Trichilemmalzyste
L50.4	Urticaria mechanica	L72.2	Steatocystoma multiplex
L50.5	Cholinergische Urtikaria	L72.8	Sonst follikuläre Zysten Haut u Unterhaut
L50.6	Kontakturtikaria	L72.9	Follikuläre Zyste Haut u Unterhaut, nnbez
L50.8	Sonstige Urtikaria	L73.0	Aknekeloid [Folliculitis sclerotisans nucae]
L50.9	Urtikaria, nnbez	L73.1	Pseudofolliculitis barbae
L55.0	Dermatitis solaris acuta 1. Grad	L73.8	Sonstige nb KH Haarfollikel
L55.1	Dermatitis solaris acuta 2. Grad	L73.9	KH Haarfollikel, nnbez
L55.2	Dermatitis solaris acuta 3. Grad	L74.0	Miliaria rubra
L55.8	Sonstige Dermatitis solaris acuta	L74.1	Miliaria crystallina
L55.9	Dermatitis solaris acuta, nnbez	L74.2	Miliaria profunda
L56.0	Phototoxische Reaktion auf Arzneimittel	L74.3	Miliaria, nnbez
L56.1	Photoallergische Reaktion auf Arzneimittel	L74.4	Anhidrosis
L56.2	Phototoxische Kontaktdermatitis	L74.8	Sonst KH ekkrine Schweißdrüsen
L56.3	Urticaria solaris	L74.9	KH ekkrine Schweißdrüsen, nnbez
L56.4	Polymorphe Lichtdermatose	L75.0	Bromhidrosis
L56.8	Sonst nb akute Hautveränderungen d UV-Strahlen	L75.1	Chromhidrosis
L56.9	Akute Hautveränderung d Ultraviolettstrahlen, nnb	L75.2	Apokrine Miliaria
L57.0	Aktinische Keratose	L75.8	Sonst KH apokrine Schweißdrüsen
L57.2	Cutis rhomboidalis nucae	L75.9	KH apokrine Schweißdrüsen, nnbez
L57.3	Poikiloderma reticularis [Civatte]	L80	Vitiligo
L57.4	Cutis laxa senilis	L81.0	Postinflammatorische Hyperpigmentierung
L57.5	Strahlengranulom	L81.1	Chloasma [Melasma]
L57.8	So Hautveränd d chron Exp ggü nichtionis Strahlg	L81.2	Epheliden

L81.3	Café-au-lait-Flecken	Q81.8	Sonstige Epidermolysis bullosa
L81.4	Sonstige Melanin-Hyperpigmentierung	Q81.9	Epidermolysis bullosa, nnbez
L81.5	Leukoderm, ank	Q82.0	Hereditäres Lymphödem
L81.6	Sonstige Stör d verminderte Melaninbildung	Q82.2	Mastozytose (angeboren)
L81.7	Pigmentpurpura	Q82.3	Incontinentia pigmenti
L81.8	Sonstige nb Störungen Hautpigmentierung	Q82.4	Ektodermale Dysplasie (anhidrotisch)
L81.9	Störung Hautpigmentierung, nnbez	Q82.5	Angeborener nichtneoplastischer Nävus
L82	Seborrhoische Keratose	Q82.8	Sonstige nb angeborene Fehlbildungen Haut
L84	Hühneraugen u Horn- (Haut-) Schwielen	Q82.9	Angeborene Fehlbildung Haut, nnbez
L85.0	Erworbene Ichthyosis	Q83.0	Angeb Fehlen Mamma verb m fehlender Brustwarze
L85.1	Erworb Keratosis palmopl [Erworb Kerat palmopl]	Q83.1	Akzessorische Mamma
L85.2	Keratosis punctata (palmoplantaris)	Q83.2	Fehlen Brustwarze (angeboren)
L85.3	Xerosis cutis	Q83.3	Akzessorische Brustwarze
L85.8	Sonstige nb Epidermisverdickungen	Q83.8	Sonstige angeborene Fehlbildungen Mamma
L85.9	Epidermisverdickung, nnbez	Q83.9	Angeborene Fehlbildung Mamma, nnbez
L87.0	Hyperkerat follicular et parafollicular cut penetr [K]	Q84.0	Angeborene Alopezie
L87.2	Elastosis perforans serpiginosa	Q84.1	Angeborene morphologische Störungen Haare, aonkl
L87.8	Sonstige Stör transepidermale Elimination	Q84.2	Sonstige angeborene Fehlbildungen Haare
L87.9	Störung transepidermale Elimination, nnbez	Q84.3	Anonychie
L90.0	Lichen sclerosus et atrophicus	Q84.4	Angeborene Leukonychie
L90.1	Anetodermie, Typ Schweningen-Buzzi	Q84.5	Vergrößerte u hypertrophierte Nägel (angeboren)
L90.2	Anetodermie, Typ Jadassohn-Pellizzari	Q84.6	Sonstige angeborene Fehlbildungen Nägel
L90.3	Atrophoderma idiopathica, Typ Pasini-Pierini	Q84.8	Sonst nb angeborene Fehlbildungen Integument
L90.4	Akrodermatitis chronica atrophicans	Q84.9	Angeborene Fehlbildung Integument, nnbez
L90.5	Narben u Fibrosen Haut	R21	Hautausschlag u sonst unspezifische Hauteruptionen
L90.6	Striae cutis atrophicae	R22.0	Lok Schwell/Raumford/Knoten Haut/Unterhaut Kopf
L90.8	Sonstige atrophische HautKH	R22.1	Lok Schwell/Raumford/Knoten Haut/Unterhaut Hals
L90.9	Atrophische HautKH, nnbez	R22.2	Lok Schwell/Raumford/Knoten Haut/Unterhaut Rumpf
L91.0	Keloid	R22.3	Lok Schwell/Raumford/Knoten Haut/Unterhaut ob Extrem
L91.8	Sonstige hypertrophe HautKH	R22.4	Lok Schwell/Raumford/Knoten Haut/Unterhaut unt Extrem
L91.9	Hypertrophe HautKH, nnbez	R22.7	Lok Schwell/Raumford/Knoten Haut/Unterhaut mehr Lok
L92.1	Nekrobiosis lipoidica, ank	R22.9	Lok Schwell/Raumford/Knoten Haut/Unterhaut nnbez
L92.2	Granuloma faciale [Granul eosinophilicum faciei]	R23.4	Veränderungen Hautrelief
L92.3	Fremdkörpergranulom Haut u Unterhaut	R23.8	So+nnb Hautveränderungen
L92.8	Sonst granulomatöse KH Haut u Unterhaut	R61.0	Hyperhidrose, umschrieben
L92.9	Granulomatöse KH Haut u Unterhaut, nnbez	R61.1	Hyperhidrose, generalisiert
L94.3	Sklerodaktylie	R61.9	Hyperhidrose, nnbez
L94.8	Sonstige nb lokalisierte KH Bindegewebe	R92	Abnorme Bef bildgeb Diagnostik Mamma [Brustdrüse]
L94.9	Lokalisierte KH Bindegewebe, nnbez	S00.02	Blasenbildung (nichtthermisch) behaarte Kopfhaut
L98.5	Muzinose Haut	S00.03	Insektenbiß/-stich (ungiftig) behaarte Kopfhaut
L98.6	Sonst infiltrative KH Haut u Unterhaut	S00.32	Blasenbildung (nichtthermisch) Nase
L98.8	Sonstige nb KH Haut u Unterhaut	S00.33	Insektenbiß/-stich (ungiftig) Nase
L98.9	KH Haut u Unterhaut, nnbez	S00.42	Oberflächl Verletz Ohr, Blasenbildung (nichtthermisch)
N60.0	Solitärzyste Mamma	S00.43	Oberflächl Verletz Ohr, Insektenbiß/-stich (ungiftig)
N60.1	Diffuse zystische Mastopathie	S00.52	Oberfl Verletz Lippe Mundhöhle, Blasenbild (nichttherm)
N60.2	Fibroadenose Mamma	S00.53	Oberfl Verletz Lippe Mundhöhle, InsektBiß/-Stich (ungiftig)
N60.3	Fibrosklerose Mamma	S00.82	Oberfl Verletz so Teile Kopf, Blasenbildung (nichttherm)
N60.4	Ektasie Ductus lactiferi	S00.83	Oberfl Verletz so Teile Kopf, Insektenbiß/-stich (ungiftig)
N60.8	Sonstige gutartige Mammadysplasien	S00.92	Oberfl Verletz Kopf, Teil nnb, Blasenbildung (nichttherm)
N60.9	Gutartige Mammadysplasie, nnbez	S00.93	Oberfl Verletz Kopf, Teil nnb, Insektenbiß/-stich (ungiftig)
N61	Entz KH Mamma [Brustdrüse]	S10.12	Sonst u nnbez oberfl Verletz Rachen: Blasenb (nichttherm)
N62	Hypertrophie Mamma [Brustdrüse]	S10.13	So u nnbez oberfl Verletz Rach: Insektenbiß/-stich (ungiftig)
N63	Nnb Knoten in Mamma [Brustdrüse]	S10.82	Oberfl Verletz so Teile Hals: Blasenbildung (nichttherm)
N64.0	Fissur u Fistel Brustwarze	S10.83	Oberfl Verletz so Teile Hals: Insektenbiß/ -stich (ungiftig)
N64.1	Fettgewebsnekrose Mamma	S10.92	Oberfl Verletz Hals, Teil nnbez: Blasenbildung (nichttherm)
N64.2	Atrophie Mamma	S10.93	Oberfl Verletz Hals, Teil nnbez: InsektBiß/-stich (ungiftig)
N64.3	Galaktorrhoe, nicht i Zus m Geburt	S20.12	So u nnbez oberfl Verletz Mamma [BDrü]: Blasenb (n therm)
N64.4	Mastodynie	S20.13	So u nnbez oberfl Verl Mamma [BDrü]: InsBiß/-stich(ungift)
N64.5	Sonstige Symptome Mamma	S20.32	So oberfl Verletz vordere Thoraxwand, Blasenbild (n therm)
N64.8	Sonstige nb KH Mamma	S20.33	So oberfl Verletz vord Thoraxwand, InsektBiß/-stich (ungift)
N64.9	KH Mamma, nnbez	S20.42	So oberfl Verletz hint Thoraxwand, Blasenbild (nichttherm)
N80.6	Endometriose in Hautnarbe	S20.43	So oberfl Verletz hint Thoraxwand, InsektBiß/-Stich (ungift)
P83.1	Erythema toxicum neonatorum	S20.82	Oberfl Verletz so+nnb Teile Thorax, Blasenbild (nichttherm)
P83.4	Brustdrüsenschwellung b Neugeborenen	S20.83	Oberfl Verletz so+nnb Teile Thorax, InsektBiß/-Stich (ungift)
P83.6	Umbilikal Polyp b Neugeborenen	S30.82	Blasenbild (nichttherm) Abdomen LumbosakrGeg Becken
P83.8	So nb KH-Zustände Haut, für Feten/Neugeb spezifisch	S30.83	InsektBiß/-Stich (ungift) Abdomen LumbosakrGeg Becken
P83.9	KH-Zustand Haut, für Feten/Neugeb spezifisch, nnbez	S30.92	Blasenbild (n therm) Abd LumbosakrGeg Becken, Teil nnb
Q18.3	Flügelfell Hals	S30.93	Insektenbiß/-stich (ungift) Abd LumbosGeg Beck, Teil nnb
Q18.9	Angeborene Fehlbildung Gesicht u Hals, nnb	S40.82	So oberfl Verletz Schulter u OA, Blasenbild (nichttherm)
Q81.0	Epidermolysis bullosa simplex	S40.83	So oberfl Verletz Schulter u OA, InsektBiß/-stich (ungiftig)

S50.82	So oberfl Verletzung Unterarm, Blasenbildung (nichttherm)	T14.02	Oberfl Verletzt an nnb Körperregion, Blasenbild (nichttherm)
S50.83	So oberfl Verletzung Unterarm, Insektenbiß/-stich (ungiftig)	T14.03	Oberfl Verletzt an nnb Körperreg, Insektenbiß/-stich (ungiftig)
S60.82	So oberfl Verletzt Handgelenk Hand, Blasenbild (nichttherm)	T85.4	Mechanische Komplik durch Mammaprothese/-implantat
S60.83	So oberfl Verletzt Handgelenk Hand, InsektBiß/-Stich (ungiftig)	T85.82	Kapselfibrose Mamma durch Mammaprothese od -implantat
S70.82	So oberfl Verletzung Hüfte u OS, Blasenbild (nichttherm)	Z40.00	Prophylakt OP wg Risikofakt iVm BNB, Brustdr [Mamma]
S70.83	So oberfl Verletzt Hüfte u OS, Insektenbiß/-stich (ungiftig)	Z41.1	Plastische Chirurgie aus kosmetischen Gründen
S80.82	So oberfl Verletzt Unterschenkel, Blasenbild (nichttherm)	Z42.0	Nachbehand unter Anwend plast Chirurgie Kopf od Hals
S80.83	So oberfl Verletzt Unterschenkel, InsektBiß/-Stich (ungiftig)	Z42.1	Nachbeh unter Anwend plast Chirurgie Mamma [Brustdr]
S90.82	So oberfl Verletzt Knöchelreg Fuß, Blasenbild (nichttherm)	Z42.2	Nachbeh unter Anwend plast Chirurgie an and Teilen Rumpf
S90.83	So oberfl Verletzt Knöchelreg Fuß, InsektBiß/-Stich (ungiftig)	Z42.3	Nachbeh unter Anwend plast Chirurgie obere Extremität
T09.02	Oberfl Verletzt Rumpf, Höhe nnb, Blasenbild (nichttherm)	Z42.4	Nachbeh unter Anwend plast Chirurgie untere Extremität
T09.03	Oberfl Verletzt Rumpf, Höhe nnb, Insektenbiß/-stich (ungiftig)	Z42.8	Nachbeh unter Anwend plast Chirurgie an so Körperteilen
T11.02	Oberfl Verletzt ob Extr, Höhe nnb, Blasenbild (nichttherm)	Z42.9	Nachbeh unter Anwend plastischer Chirurgie, nnb
T11.03	Insektenbiß/-stich (ungiftig) obere Extremität, Höhe nnb	Z44.3	Versorgen m u Anpassen extrakorporale Mammaprothese
T13.02	Blasenbildung (nichttherm) untere Extremität, Höhe nnb	Z52.1	Hautspender
T13.03	Insektenbiß/-stich (ungiftig) untere Extremität, Höhe nnb	Z94.5	Zustand nach Hauttransplantation

Hauptdiagnose J67-2

A66.0	Primärläsion b Frambösie	D04.2	Carcinoma in situ Haut Ohr u äußerer Gehörgang
A66.1	Multiple Papillome und Krabbenframbösie	D04.3	Carcinoma in situ Haut so+nnb Teile Gesicht
A67.0	Primärläsion bei Pinta	D04.4	Carcinoma in situ behaarte Kopfhaut u Haut Hals
A67.1	Zwischenstadium der Pinta	D04.5	Carcinoma in situ Haut Rumpf
A67.3	Mischformen der Pinta	D04.6	Ca in situ Haut obere Extremität, einschl Schulter
B07	Viruswarzen	D04.7	Ca in situ Haut untere Extremität, einschl Hüfte
B08.1	Molluscum contagiosum	D04.8	Carcinoma in situ Haut sonst Lokalisationen
B35.0	Tinea barbae und Tinea capitis	D04.9	Carcinoma in situ Haut, nnbez
B35.1	Tinea unguium	D17.0	Gut Neub Fettgew Haut Unterhaut Kopf Gesicht Hals
B35.2	Tinea manuum	D17.1	Gutart Neubild Fettgew Haut Unterhaut Rumpf
B35.3	Tinea pedis	D17.2	Gut Neub Fettgew Haut Unterhaut Extremitäten
B35.4	Tinea corporis	D17.3	Gut Neub Fettgew Haut Unterhaut so/nnb Lok
B35.5	Tinea imbricata	D17.7	Gutart Neubild Fettgewebe sonst Lokalisationen
B35.6	Tinea cruris	D17.9	Gutart Neubildung Fettgewebe, nnbez
B35.8	Sonstige Dermatophytosen	D18.00	Hämangiom, nnbez Lokalisation
B35.9	Dermatophytose, nnbez	D18.01	Hämangiom an Haut u Unterhaut
B36.0	Pityriasis versicolor	D18.08	Hämangiom, sonstige Lokalisationen
B36.1	Tinea nigra	D22.0	Melanozytennävus Lippe
B36.2	Piedra alba [weiße Piedra]	D22.2	Melanozytennävus Ohr/äußerer Gehörgang
B36.3	Piedra nigra [schwarze Piedra]	D22.3	Melanozytennävus so+nnb Teile Gesicht
B36.8	Sonstige nb oberflächliche Mykosen	D22.4	Melanozytennävus behaarte Kopfhaut u Hals
B36.9	Oberflächliche Mykose, nnbez	D22.5	Melanozytennävus Rumpf
B37.2	Kandidose der Haut und der Nägel	D22.6	Melanozytennävus obere Extremität, einschl Schulter
B85.0	Pedikulose durch Pediculus humanus capitis	D22.7	Melanozytennävus untere Extremität, einschl Hüfte
B85.1	Pedikulose durch Pediculus humanus corporis	D22.9	Melanozytennävus, nnbez
B85.2	Pedikulose, nnbez	D23.0	So gutart Neubildungen Lippenhaut
B85.3	Phthiriasis [Filzläusebefall]	D23.2	So gutart Neubild Haut Ohr/äußerer Gehörgang
B85.4	Mischformen von Pedikulose und Phthiriasis	D23.3	So gutart Neubild Haut so+nnb Teile Gesicht
B86	Skabies	D23.4	So gutart Neubild behaarte Kopfhaut u Haut Hals
B87.0	Dermatomyiasis	D23.5	So gutart Neubildungen Haut Rumpf
B87.1	Wundmyiasis	D23.6	So gutart Neubild Haut ob Extrem, einschl Schulter
B87.2	Ophthalmomyiasis	D23.7	So gutart Neubild Haut unt Extrem, einschl Hüfte
B87.3	Nasopharyngeale Myiasis	D23.9	So gutart Neubildungen Haut, nnbez
B87.4	Otomyiasis	D48.5	NB unsich/unbek Verhalt Haut
B87.8	Myiasis an sonstigen Lokalisationen	H02.6	Xanthelasma palpebrarum
B87.9	Myiasis, nnbez	I78.1	Nävus, nichtneoplastisch
B88.0	Sonst Akarinoze [Milbenbefall]	I89.0	Lymphödem, aonkl
B88.1	Tungiasis [Sandflohbefall]	L11.0	Erworbene Keratosis follicularis
B88.2	Sonstiger Befall d Arthropoden	L11.1	Transitor akantholytische Dermatose [Grover]
B88.3	Hirudiniasis externa	L21.0	Seborrhoea capitis
B88.9	Parasitenbefall der Haut, nnbez	L21.8	Sonstiges seborrhoisches Ekzem
D03.0	Melanoma in situ Lippe	L21.9	Seborrhoisches Ekzem, nnbez
D03.2	Melanoma in situ Ohr u äußerer Gehörgang	L22	Windeldermatitis
D03.3	Melanoma in situ so+nnb Teile Gesicht	L23.0	Allergische Kontaktdermatitis d Metalle
D03.4	Melanoma in situ behaarte Kopfhaut Hals	L23.1	Allergische Kontaktdermatitis d Klebstoffe
D03.5	Melanoma in situ Rumpf	L23.2	Allergische Kontaktdermatitis d Kosmetika
D03.6	Melanoma in situ obere Extremität, einschl Schulter	L23.3	Allerg Kontaktdermat d Drogen od AM b Hautkont
D03.7	Melanoma in situ untere Extremität, einschl Hüfte	L23.5	Allerg Kontaktdermatitis d so chem Produkte
D03.8	Melanoma in situ sonst Lok	L23.6	Allerg Kontaktdermatitis d Nahrungsm b Hautkont
D03.9	Melanoma in situ, nnbez	L23.7	Allerg Kontaktdermatitis d Pflanz, ausg Nahrungsmittel
D04.0	Carcinoma in situ Lippenhaut	L24.0	Toxische Kontaktdermatitis d Detergenzien

L24.1	Toxische Kontaktdermatitis d Öle u Fette	L64.9	Alopecia androgenetica, nnbez
L24.2	Toxische Kontaktdermatitis d Lösungsmittel	L65.0	Telogeneffluvium
L24.3	Toxische Kontaktdermatitis d Kosmetika	L65.1	Anageneffluvium
L24.4	Tox Kontaktdermat d Drogen od AM b Hautkont	L65.2	Alopecia mucinosa [Pinkus]
L24.5	Tox Kontaktdermatitis d so chem Produkte	L65.8	Sonstiger nb Haarausfall oh Narbenbildung
L24.6	Tox Kontaktdermatitis d Nahrungsmittel b Hautkontakt	L65.9	Haarausfall oh Narbenbildung, nnbez
L24.7	Tox Kontaktdermatitis d Pflanz, ausg Nahrungsmittel	L67.0	Trichorrhexis nodosa
L25.0	Nnbez Kontaktdermatitis d Kosmetika	L67.1	Veränderungen Haarfarbe
L25.1	Nnb Kontaktdermat d Drogen od AM b Hautkont	L67.8	Sonst Anomalien Haarfarbe u Haarschaft
L25.3	Nnb Kontaktdermatitis d so chem Produkte	L67.9	Anomalie Haarfarbe u Haarschaft, nnb
L25.4	Nnb Kontaktdermatitis d Nahrungsm b Hautkont	L68.0	Hirsutismus
L25.5	Nnb Kontaktdermatitis d Pflanz, ausg Nahrgsm	L68.1	Hypertrichosis lanuginosa acquisita
L27.2	Dermatitis d aufgenommene Nahrungsmittel	L68.2	Lokalisierte Hypertrichose
L27.8	Dermatitis d so oral/enteral/parenteral aufg Substanzen	L68.3	Polytrichie
L27.9	Dermatitis d nnb oral/enteral/parenteral aufg Substanz	L68.8	Sonstige Hypertrichose
L29.0	Pruritus ani	L68.9	Hypertrichose, nnbez
L29.8	Sonstiger Pruritus	L70.0	Acne vulgaris
L29.9	Pruritus, nnbez	L70.4	Acne infantum
L30.5	Pityriasis alba faciei	L70.5	Acne excoriée des jeunes filles
L42	Pityriasis rosea	L70.8	Sonstige Akne
L44.1	Lichen nitidus	L70.9	Akne, nnbez
L44.2	Lichen striatus	L71.0	Periorale Dermatitis
L44.3	Lichen ruber moniliformis	L71.1	Rhinophym
L50.0	Allergische Urtikaria	L71.8	Sonstige Rosazea
L50.1	Idiopathische Urtikaria	L71.9	Rosazea, nnbez
L50.2	Urtikaria d Kälte od Wärme	L72.0	Epidermalzyste
L50.3	Urticaria factitia	L72.1	Trichilemmalzyste
L50.4	Urticaria mechanica	L72.2	Steatocystoma multiplex
L50.5	Cholinergische Urtikaria	L72.8	Sonst follikuläre Zysten Haut u Unterhaut
L50.6	Kontakturtikaria	L72.9	Follikuläre Zyste Haut u Unterhaut, nnbez
L50.8	Sonstige Urtikaria	L73.0	Akneloid [Folliculitis sclerotisans nucae]
L50.9	Urtikaria, nnbez	L73.1	Pseudofolliculitis barbae
L55.0	Dermatitis solaris acuta 1. Grad	L73.8	Sonstige nb KH Haarfollikel
L55.1	Dermatitis solaris acuta 2. Grad	L73.9	KH Haarfollikel, nnbez
L55.2	Dermatitis solaris acuta 3. Grad	L74.0	Miliaria rubra
L55.8	Sonstige Dermatitis solaris acuta	L74.1	Miliaria crystallina
L55.9	Dermatitis solaris acuta, nnbez	L74.2	Miliaria profunda
L56.0	Phototoxische Reaktion auf Arzneimittel	L74.3	Miliaria, nnbez
L56.1	Photoallergische Reaktion auf Arzneimittel	L74.4	Anhidrosis
L56.2	Phototoxische Kontaktdermatitis	L74.8	Sonst KH ekrine Schweißdrüsen
L56.3	Urticaria solaris	L74.9	KH ekrine Schweißdrüsen, nnbez
L56.4	Polymorphe Lichtdermatose	L75.0	Bromhidrosis
L56.8	Sonst nb akute Hautveränderungen d UV-Strahlen	L75.1	Chromhidrosis
L56.9	Akute Hautveränderung d Ultraviolettstrahlen, nnb	L75.2	Apokrine Miliaria
L57.0	Aktinische Keratose	L75.8	Sonst KH apokrine Schweißdrüsen
L57.2	Cutis rhomboidalis nucae	L75.9	KH apokrine Schweißdrüsen, nnbez
L57.3	Poikiloderma reticularis [Civatte]	L80	Vitiligo
L57.4	Cutis laxa senilis	L81.0	Postinflammatorische Hyperpigmentierung
L57.5	Strahlengranulom	L81.1	Chloasma [Melasma]
L57.8	So Hautveränd d chron Exp ggü nichtionis Strahlg	L81.2	Epheliden
L57.9	Hautveränd chron Exp ggü nichtionis Strahlg, nnb	L81.3	Café-au-lait-Flecken
L58.1	Chronische Radiodermatitis	L81.4	Sonstige Melanin-Hyperpigmentierung
L59.0	Erythema ab igne	L81.5	Leukoderm, ank
L59.8	Sonst nb KH Haut u Unterhaut d Strahleneinwirk	L81.6	Sonstige Stör d verminderte Melaninbildung
L59.9	KH Haut u Unterhaut d Strahleneinwirkung, nnb	L81.7	Pigmentpurpura
L60.0	Unguis incarnatus	L81.8	Sonstige nb Störungen Hautpigmentierung
L60.1	Onycholysis	L81.9	Störung Hautpigmentierung, nnbez
L60.2	Onychogryposis [Onychogryphosis]	L82	Seborrhoische Keratose
L60.3	Nageldystrophie	L84	Hühneraugen u Horn- (Haut-) Schwielen
L60.4	Beau-Reil-Querfurchen	L85.0	Erworbene Ichthyosis
L60.5	Yellow-nail-Syndrom [Syndrom gelbe Nägel]	L85.1	Erworb Keratosis palmopl [Erworb Kerat palmopl]
L60.8	Sonstige KH Nägel	L85.2	Keratosis punctata (palmoplantar)
L60.9	KH Nägel, nnbez	L85.3	Xerosis cutis
L63.0	Alopecia (cranialis) totalis	L85.8	Sonstige nb Epidermisverdickungen
L63.1	Alopecia universalis	L85.9	Epidermisverdickung, nnbez
L63.2	Ophiasis	L87.0	Hyperkerat follicular et parafollicular cut penetr [K]
L63.8	Sonstige Alopecia areata	L87.2	Elastosis perforans serpiginosa
L63.9	Alopecia areata, nnbez	L87.8	Sonstige Stör transepidermale Elimination
L64.0	Arzneimittelinduzierte Alopecia androgenetica	L87.9	Störung transepidermale Elimination, nnbez
L64.8	Sonstige Alopecia androgenetica	L90.0	Lichen sclerosus et atrophicus

L90.1	Anetodermie, Typ Schweninger-Buzzi	R61.9	Hyperhidrose, nnbez
L90.2	Anetodermie, Typ Jadassohn-Pellizzari	S00.02	Blasenbildung (nichtthermisch) behaarte Kopfhaut
L90.3	Atrophoderma idiopathica, Typ Pasini-Pierini	S00.03	Insektenbiß/-stich (ungiftig) behaarte Kopfhaut
L90.4	Akrodermatitis chronica atrophicans	S00.32	Blasenbildung (nichtthermisch) Nase
L90.5	Narben u Fibrosen Haut	S00.33	Insektenbiß/-stich (ungiftig) Nase
L90.6	Striae cutis atrophicae	S00.42	Oberflächl Verletz Ohr, Blasenbildung (nichtthermisch)
L90.8	Sonstige atrophische HautKH	S00.43	Oberflächl Verletz Ohr, Insektenbiß/-stich (ungiftig)
L90.9	Atrophische HautKH, nnbez	S00.52	Oberfl Verletz Lippe Mundhöhle, Blasenbild (nichttherm)
L91.0	Keloid	S00.53	Oberfl Verletz Lippe Mundhöhle, InsektBiß/-Stich (ungiftig)
L91.8	Sonstige hypertrophe HautKH	S00.82	Oberfl Verletz so Teile Kopf, Blasenbildung (nichttherm)
L91.9	Hypertrophe HautKH, nnbez	S00.83	Oberfl Verletz so Teile Kopf, Insektenbiß/-stich (ungiftig)
L92.1	Nekrobiosis lipoidica, ank	S00.92	Oberfl Verletz Kopf, Teil nnb, Blasenbildung (nichttherm)
L92.2	Granuloma faciale [Granul eosinophilicum faciei]	S00.93	Oberfl Verletz Kopf, Teil nnb, Insektenbiß/-stich (ungiftig)
L92.3	Fremdkörpergranulom Haut u Unterhaut	S10.12	Sonst u nnbez oberfl Verletz Rachen: Blasenb (nichttherm)
L92.8	Sonst granulomatöse KH Haut u Unterhaut	S10.13	So u nnbez oberfl Verletz Rach: Insektenbiß/-stich (ungiftig)
L92.9	Granulomatöse KH Haut u Unterhaut, nnbez	S10.82	Oberfl Verletz so Teile Hals: Blasenbildung (nichttherm)
L94.3	Sklerodaktylie	S10.83	Oberfl Verletz so Teile Hals: Insektenbiß/ -stich (ungiftig)
L94.8	Sonstige nb lokalisierte KH Bindegewebe	S10.92	Oberfl Verletz Hals, Teil nnbez: Blasenbildung (nichttherm)
L94.9	Lokalisierte KH Bindegewebe, nnbez	S10.93	Oberfl Verletz Hals, Teil nnbez: InsektBiß/-stich (ungiftig)
L98.5	Muzinose Haut	S20.12	So u nnbez oberfl Verletz Mamma [BDrü]: Blasenb (n therm)
L98.6	Sonst infiltrative KH Haut u Unterhaut	S20.13	So u nnbez oberfl Verl Mamma [BDrü]: InsBiß/-stich(ungift)
L98.8	Sonstige nb KH Haut u Unterhaut	S20.32	So oberfl Verletz vordere Thoraxwand, Blasenbild (n therm)
L98.9	KH Haut u Unterhaut, nnbez	S20.33	So oberfl Verletz vord Thoraxwand, InsektBiß/-stich (ungift)
N80.6	Endometriose in Hautnarbe	S20.42	So oberfl Verletz hint Thoraxwand, Blasenbild (nichttherm)
P83.1	Erythema toxicum neonatorum	S20.43	So oberfl Verletz hint Thoraxwand, InsektBiß/-Stich (ungift)
P83.6	Umbilikal Polyp b Neugeborenen	S20.82	Oberfl Verletz so+nnb Teile Thorax, Blasenbild (nichttherm)
P83.8	So nb KH-Zustände Haut, für Feten/Neugeb spezifisch	S20.83	Oberfl Verletz so+nnb Teile Thorax, InsektBiß/-Stich (ungift)
P83.9	KH-Zustand Haut, für Feten/Neugeb spezifisch, nnbez	S30.82	Blasenbild (nichttherm) Abdomen LumbosakrGeg Becken
Q18.3	Flügelfell Hals	S30.83	InsektBiß/-Stich (ungift) Abdomen LumbosakrGeg Becken
Q18.9	Angeborene Fehlbildung Gesicht u Hals, nnb	S30.92	Blasenbild (n therm) Abd LumbosakrGeg Becken, Teil nnb
Q81.0	Epidermolysis bullosa simplex	S30.93	Insektenbiß/-stich (ungift) Abd LumbosGeg Beck, Teil nnb
Q81.8	Sonstige Epidermolysis bullosa	S40.82	So oberfl Verletz Schulter u OA, Blasenbild (nichttherm)
Q81.9	Epidermolysis bullosa, nnbez	S40.83	So oberfl Verletz Schulter u OA, InsektBiß/-stich (ungiftig)
Q82.0	Hereditäres Lymphödem	S50.82	So oberfl Verletzung Unterarm, Blasenbildung (nichttherm)
Q82.2	Mastozytose (angeboren)	S50.83	So oberfl Verletzung Unterarm, Insektenbiß/-stich (ungiftig)
Q82.3	Incontinentia pigmenti	S60.82	So oberfl Verletz Handgelenk Hand, Blasenbild (nichttherm)
Q82.4	Ektodermale Dysplasie (anhidrotisch)	S60.83	So oberfl Verletz Handgel Hand, InsektBiß/-Stich (ungiftig)
Q82.5	Angeborener nichtneoplastischer Nävus	S70.82	So oberfl Verletzung Hüfte u OS, Blasenbild (nichttherm)
Q82.8	Sonstige nb angeborene Fehlbildungen Haut	S70.83	So oberfl Verletz Hüfte u OS, Insektenbiß/-stich (ungiftig)
Q82.9	Angeborene Fehlbildung Haut, nnbez	S80.82	So oberfl Verletz Unterschenkel, Blasenbild (nichttherm)
Q84.0	Angeborene Alopezie	S80.83	So oberfl Verletz Unterschenkel, InsektBiß/-Stich (ungiftig)
Q84.1	Angeborene morphologische Störungen Haare, aonkl	S90.82	So oberfl Verletz Knöchelreg Fuß, Blasenbild (nichttherm)
Q84.2	Sonstige angeborene Fehlbildungen Haare	S90.83	So oberfl Verletz Knöchelreg Fuß, InsektBiß/-Stich (ungift)
Q84.3	Anonychie	T09.02	Oberfl Verletz Rumpf, Höhe nnb, Blasenbild (nichttherm)
Q84.4	Angeborene Leukonychie	T09.03	Oberfl Verletz Rumpf, Höhe nnb, Insektenbiß/-stich (ungift)
Q84.5	Vergrößerte u hypertrophierte Nägel (angeboren)	T11.02	Oberfl Verletz ob Extr, Höhe nnb, Blasenbild (nichttherm)
Q84.6	Sonstige angeborene Fehlbildungen Nägel	T11.03	Insektenbiß/-stich (ungiftig) obere Extremität, Höhe nnb
Q84.8	Sonst nb angeborene Fehlbildungen Integument	T13.02	Blasenbildung (nichttherm) untere Extremität, Höhe nnb
Q84.9	Angeborene Fehlbildung Integument, nnbez	T13.03	Insektenbiß/-stich (ungiftig) untere Extremität, Höhe nnb
R21	Hautausschlag u sonst unspezifische Hauteruptionen	T14.02	Oberfl Verletz an nnb Körperregion, Blasenbild (nichttherm)
R22.0	Lok Schwell/Raumford/Knoten Haut/Unterhaut Kopf	T14.03	Oberfl Verletz an nnb Körperreg, Insektenbiß/-stich (ungift)
R22.1	Lok Schwell/Raumford/Knoten Haut/Unterhaut Hals	Z41.1	Plastische Chirurgie aus kosmetischen Gründen
R22.2	Lok Schwell/Raumford/Knoten Haut/Unterhaut Rumpf	Z42.0	Nachbehand unter Anwend plast Chirurgie Kopf od Hals
R22.3	Lok Schwell/Raumford/Knoten Haut/Unterhaut ob Extrem	Z42.1	Nachbeh unter Anwend plast Chirurgie Mamma [Brustdr]
R22.4	Lok Schwell/Raumford/Knoten Haut/Unterhaut unt Extrem	Z42.2	Nachbeh unter Anwend plast Chirurgie an and Teilen Rumpf
R22.7	Lok Schwell/Raumford/Knoten Haut/Unterhaut mehr Lok	Z42.3	Nachbeh unter Anwend plast Chirurgie obere Extremität
R22.9	Lok Schwell/Raumford/Knoten Haut/Unterhaut nnbez	Z42.4	Nachbeh unter Anwend plast Chirurgie untere Extremität
R23.4	Veränderungen Hautrelief	Z42.8	Nachbeh unter Anwend plast Chirurgie an so Körperteilen
R23.8	So+nnb Hautveränderungen	Z42.9	Nachbeh unter Anwend plastischer Chirurgie, nnb
R61.0	Hyperhidrose, umschrieben	Z52.1	Hautspender
R61.1	Hyperhidrose, generalisiert	Z94.5	Zustand nach Hauttransplantation

ADRG J68**Erkrankungen der Haut, ein Belegungstag**

Hauptdiagnose in Tabelle J68-1 und Verweildauer ist gleich 1 Tag

DRG J68Z**Erkrankungen der Haut, ein Belegungstag**

Diagnose J68-1

A06.7	Amöbiasis der Haut	C44.0	Sonstige bösartige Neubildungen: Lippenhaut
A18.4	Tuberkulose Haut u Unterhautgewebe	C44.2	Sonstige BNB: Haut des Ohres u des äußeren Gehörganges
A22.0	Hautmilzbrand	C44.3	Sonst BNB: Haut sonst u nnbez Teile Gesichtes
A31.1	Infektion Haut durch sonstige Mykobakterien	C44.4	Sonstige BNB: Behaarte Kopfhaut und Haut des Halses
A36.3	Hautdiphtherie	C44.5	Sonstige bösartige Neubildungen: Haut des Rumpfes
A42.2	Zervikofaziale Aktinomykose	C44.6	Sonst BNB: Haut der oberen Extremität, einschl Schulter
A43.1	Nokardiose der Haut	C44.7	Sonst BNB: Haut der unteren Extremität, einschließl Hüfte
A51.3	Sek Syphilis Haut u Schleimhäute	C44.8	Sonstige BNB: Haut, mehrere Teilbereiche überlappend
A66.0	Primärläsion b Frambösie	C44.9	BNB Haut, nnbez
A66.1	Multiple Papillome und Krabbenframbösie	C46.0	Kaposi-Sarkom Haut
A66.2	Sonstige Hautläsionen im Frühstadium der Frambösie	C46.1	Kaposi-Sarkom Weichteilgewebe
A66.3	Hyperkeratose b Frambösie	C46.7	Kaposi-Sarkom sonstige Lok
A66.4	Gummata und Ulzera bei Frambösie	C46.8	Kaposi-Sarkom mehrere Organe
A67.0	Primärläsion bei Pinta	C46.9	Kaposi-Sarkom, nnbez
A67.1	Zwischenstadium der Pinta	D03.0	Melanoma in situ Lippe
A67.3	Mischformen der Pinta	D03.2	Melanoma in situ Ohr u äußerer Gehörgang
B00.0	Ekzema herpeticatum Kaposi	D03.3	Melanoma in situ so+nnb Teile Gesicht
B00.9	Infektion durch Herpesviren, nnbez	D03.4	Melanoma in situ behaarte Kopfhaut Hals
B02.9	Zoster ohne Komplikation	D03.5	Melanoma in situ Rumpf
B07	Viruswarzen	D03.6	Melanoma in situ obere Extremität, einschl Schulter
B08.1	Molluscum contagiosum	D03.7	Melanoma in situ untere Extremität, einschl Hüfte
B35.0	Tinea barbae und Tinea capitis	D03.8	Melanoma in situ sonst Lok
B35.1	Tinea unguium	D03.9	Melanoma in situ, nnbez
B35.2	Tinea manuum	D04.0	Carcinoma in situ Lippenhaut
B35.3	Tinea pedis	D04.2	Carcinoma in situ Haut Ohr u äußerer Gehörgang
B35.4	Tinea corporis	D04.3	Carcinoma in situ Haut so+nnb Teile Gesicht
B35.5	Tinea imbricata	D04.4	Carcinoma in situ behaarte Kopfhaut u Haut Hals
B35.6	Tinea cruris	D04.5	Carcinoma in situ Haut Rumpf
B35.8	Sonstige Dermatophyten	D04.6	Ca in situ Haut obere Extremität, einschl Schulter
B35.9	Dermatophytose, nnbez	D04.7	Ca in situ Haut untere Extremität, einschl Hüfte
B36.0	Pityriasis versicolor	D04.8	Carcinoma in situ Haut sonst Lokalisationen
B36.1	Tinea nigra	D04.9	Carcinoma in situ Haut, nnbez
B36.2	Piedra alba [weiße Piedra]	D17.0	Gut Neub Fettgew Haut Unterhaut Kopf Gesicht Hals
B36.3	Piedra nigra [schwarze Piedra]	D17.1	Gutart Neubild Fettgew Haut Unterhaut Rumpf
B36.8	Sonstige nb oberflächliche Mykosen	D17.2	Gut Neub Fettgew Haut Unterhaut Extremitäten
B36.9	Oberflächliche Mykose, nnbez	D17.3	Gut Neub Fettgew Haut Unterhaut so/nnb Lok
B37.2	Kandidose der Haut und der Nägel	D17.7	Gutart Neubild Fettgewebe sonst Lokalisationen
B38.3	Kokzidioidomykose der Haut	D17.9	Gutart Neubildung Fettgewebe, nnbez
B55.1	Kutane Leishmaniose	D18.00	Hämangiom, nnbez Lokalisation
B55.2	Mukokutane Leishmaniose	D18.01	Hämangiom an Haut u Unterhaut
B65.3	Zerkariendermatitis	D18.08	Hämangiom, sonstige Lokalisationen
B85.0	Pedikulose durch Pediculus humanus capitis	D22.0	Melanozytennävus Lippe
B85.1	Pedikulose durch Pediculus humanus corporis	D22.2	Melanozytennävus Ohr/äußerer Gehörgang
B85.2	Pedikulose, nnbez	D22.3	Melanozytennävus so+nnb Teile Gesicht
B85.3	Phthiriasis [Filzläusebefall]	D22.4	Melanozytennävus behaarte Kopfhaut u Hals
B85.4	Mischformen von Pedikulose und Phthiriasis	D22.5	Melanozytennävus Rumpf
B86	Skabies	D22.6	Melanozytennävus obere Extremität, einschl Schulter
B87.0	Dermatomyiasis	D22.7	Melanozytennävus untere Extremität, einschl Hüfte
B87.1	Wundmyiasis	D22.9	Melanozytennävus, nnbez
B87.2	Ophthalmomyiasis	D23.0	So gutart Neubildungen Lippenhaut
B87.3	Nasopharyngeale Myiasis	D23.2	So gutart Neubild Haut Ohr/äußerer Gehörgang
B87.4	Otomyiasis	D23.3	So gutart Neubild Haut so+nnb Teile Gesicht
B87.8	Myiasis an sonstigen Lokalisationen	D23.4	So gutart Neubild behaarte Kopfhaut u Haut Hals
B87.9	Myiasis, nnbez	D23.5	So gutart Neubildungen Haut Rumpf
B88.0	Sonst Akarinoese [Milbenbefall]	D23.6	So gutart Neubild Haut ob Extrem, einschl Schulter
B88.1	Tungiasis [Sandflohbefall]	D23.7	So gutart Neubild Haut unt Extrem, einschl Hüfte
B88.2	Sonstiger Befall d Arthropoden	D23.9	So gutart Neubildungen Haut, nnbez
B88.3	Hirudiniasis externa	D48.5	NB unsich/unbek Verhalt Haut
B88.9	Parasitenbefall der Haut, nnbez	H02.6	Xanthelasma palpebrarum
C43.0	Bösartiges Melanom Lippe	I78.1	Nävus, nichtneoplastisch
C43.2	Bösartiges Melanom Ohr u äußerer Gehörgang	I89.0	Lymphödem, aonkl
C43.3	Bösartiges Melanom so+nnb Teile Gesicht	L00.0	SSS-Synd, Befall < 30% KöOF
C43.4	Bösartiges Melanom behaarte Kopfhaut u Hals	L00.1	SSS-Synd, Befall > = 30% KöOF
C43.5	Bösartiges Melanom Rumpf	L08.1	Erythrasma
C43.6	Bösartiges Melanom obere Extremität, einschl Schulter	L10.0	Pemphigus vulgaris
C43.7	Bösartig Melanom untere Extremität, einschl Hüfte	L10.1	Pemphigus vegetans
C43.8	Bösartiges Melanom Haut, mehr Teilber überlapp	L10.2	Pemphigus foliaceus
C43.9	Bösartiges Melanom Haut, nnbez	L10.3	Brasilianischer Pemphigus [fogo selvagem]

L10.4	Pemphigus erythematous	L30.4	Intertriginöses Ekzem
L10.5	Arzneimittelinduzierter Pemphigus	L30.5	Pityriasis alba faciei
L10.8	Sonstige Pemphigus-KH	L30.8	Sonstige nb Dermatitis
L10.9	Pemphigus-KH, nnbez	L30.9	Dermatitis, nnbez
L11.0	Erworbene Keratosis follicularis	L40.0	Psoriasis vulgaris
L11.1	Transitor akantolytische Dermatoze [Grover]	L40.1	Generalisierte Psoriasis pustulosa
L11.8	Sonstige nb akantolytische Dermatosen	L40.2	Akrodermatitis continua suppurativa [Hallopeau]
L11.9	Akantolytische Dermatoze, nnbez	L40.3	Psoriasis pustulosa palmoplantaris
L12.0	Bullöses Pemphigoid	L40.4	Psoriasis guttata
L12.1	Vernarbendes Pemphigoid	L40.8	Sonstige Psoriasis
L12.2	Chronisch-bullöse Dermatoze Kindesalter	L40.9	Psoriasis, nnbez
L12.3	Erworbene Epidermolysis bullosa	L41.0	Pityriasis lichenoides et varioliformis acuta [M-H]
L12.8	Sonstige Pemphigoid-KH	L41.1	Parapsoriasis guttata
L12.9	Pemphigoid-KH, nnbez	L41.2	Papulosis lymphomatoides
L13.0	Dermatitis herpetiformis [Dühring]	L41.3	Kleinfleckige Parapsoriasis en plaques
L13.1	Pustulosis subcornealis [Sneddon-Wilkinson]	L41.4	Großfleckige Parapsoriasis en plaques
L13.8	Sonstige nb bullöse Dermatosen	L41.5	Parapsoriasis m Poikilodermie
L13.9	Bullöse Dermatoze, nnbez	L41.8	Sonstige Parapsoriasis
L20.0	Prurigo Besnier	L41.9	Parapsoriasis, nnbez
L20.8	Sonstiges atopisches [endogenes] Ekzem	L42	Pityriasis rosea
L20.9	Atopisches [endogenes] Ekzem, nnbez	L43.0	Lichen ruber hypertrophicus
L21.0	Seborrhoea capitis	L43.1	Lichen ruber pemphigoides
L21.1	Seborrhoisches Ekzem Kinder	L43.2	Lichenoide Arzneimittelreaktion
L21.8	Sonstiges seborrhoisches Ekzem	L43.3	Subakuter Lichen ruber planus (aktiv)
L21.9	Seborrhoisches Ekzem, nnbez	L43.8	Sonstiger Lichen ruber planus
L22	Windeldermatitis	L43.9	Lichen ruber planus, nnbez
L23.0	Allergische Kontaktdermatitis d Metalle	L44.0	Pityriasis rubra pilaris
L23.1	Allergische Kontaktdermatitis d Klebstoffe	L44.1	Lichen nitidus
L23.2	Allergische Kontaktdermatitis d Kosmetika	L44.2	Lichen striatus
L23.3	Allerg Kontaktdermat d Drogen od AM b Hautkont	L44.3	Lichen ruber moniliformis
L23.4	Allergische Kontaktdermatitis d Farbstoffe	L44.4	Infantile papulöse Akrodermatitis [G-C-Synd]
L23.5	Allerg Kontaktdermatitis d so chem Produkte	L44.8	Sonstige nb papulosquamöse Haut-KH
L23.6	Allerg Kontaktdermatitis d Nahrungsm b Hautkont	L44.9	Papulosquamöse -KH, nnbez
L23.7	Allerg Kontaktdermatitis d Pflanz, ausg Nahrungsmittel	L50.0	Allergische Urtikaria
L23.8	Allergische Kontaktdermatitis d sonst Agenzien	L50.1	Idiopathische Urtikaria
L23.9	Allergische Kontaktdermatitis, nnbez Ursache	L50.2	Urtikaria d Kälte od Wärme
L24.0	Toxische Kontaktdermatitis d Detergenzien	L50.3	Urticaria factitia
L24.1	Toxische Kontaktdermatitis d Öle u Fette	L50.4	Urticaria mechanica
L24.2	Toxische Kontaktdermatitis d Lösungsmittel	L50.5	Cholinergische Urtikaria
L24.3	Toxische Kontaktdermatitis d Kosmetika	L50.6	Kontakturtikaria
L24.4	Tox Kontaktdermat d Drogen od AM b Hautkont	L50.8	Sonstige Urtikaria
L24.5	Tox Kontaktdermatitis d so chem Produkte	L50.9	Urtikaria, nnbez
L24.6	Tox Kontaktdermatitis d Nahrungsmittel b Hautkontakt	L51.0	Nichtbullöses Erythema exsudativum multiforme
L24.7	Tox Kontaktdermatitis d Pflanz, ausg Nahrungsmittel	L51.1	Bullöses Erythema exsudativum multiforme
L24.8	Toxische Kontaktdermatitis d sonst Agenzien	L51.20	Tox epiderm Nekrolysis [Lyell-Syndrom], Befall < 30% KöOF
L24.9	Toxische Kontaktdermatitis, nnbez Ursache	L51.21	Tox epiderm Nekrolysis [Lyell-Syndrom], Befall >= 30% KöOF
L25.0	Nnbez Kontaktdermatitis d Kosmetika	L51.8	Sonstiges Erythema exsudativum multiforme
L25.1	Nnb Kontaktdermat d Drogen od AM b Hautkont	L51.9	Erythema exsudativum multiforme, nnbez
L25.2	Nnbez Kontaktdermatitis d Farbstoffe	L52	Erythema nodosum
L25.3	Nnb Kontaktdermatitis d so chem Produkte	L53.0	Erythema toxicum
L25.4	Nnb Kontaktdermatitis d Nahrungsm b Hautkont	L53.1	Erythema anulare centrifugum
L25.5	Nnb Kontaktdermatitis d Pflanz, ausg Nahrungsm	L53.2	Erythema marginatum
L25.8	Nnb Kontaktdermatitis d sonst Agenzien	L53.3	Sonstiges figuriertes chronisches Erythem
L25.9	Nnbez Kontaktdermatitis, nnbez Ursache	L53.8	Sonstige nb erythematöse KH
L26	Exfoliative Dermatitis	L53.9	Erythematöse KH, nnbez
L27.0	Generalisierte Hauteruption d Drogen od AM	L55.0	Dermatitis solaris acuta 1. Grad
L27.1	Lokalisierte Hauteruption d Drogen od AM	L55.1	Dermatitis solaris acuta 2. Grad
L27.2	Dermatitis d aufgenommene Nahrungsmittel	L55.2	Dermatitis solaris acuta 3. Grad
L27.8	Dermatitis d so oral/enteral/parenteral aufg Substanzen	L55.8	Sonstige Dermatitis solaris acuta
L27.9	Dermatitis d nnb oral/enteral/parenteral aufg Substanz	L55.9	Dermatitis solaris acuta, nnbez
L28.0	Lichen simplex chronicus [Vidal]	L56.0	Phototoxische Reaktion auf Arzneimittel
L28.1	Prurigo nodularis	L56.1	Photoallergische Reaktion auf Arzneimittel
L28.2	Sonstige Prurigo	L56.2	Phototoxische Kontaktdermatitis
L29.0	Pruritus ani	L56.3	Urticaria solaris
L29.8	Sonstiger Pruritus	L56.4	Polymorphe Lichtdermatose
L29.9	Pruritus, nnbez	L56.8	Sonst nb akute Hautveränderungen d UV-Strahlen
L30.0	Nummuläres Ekzem	L56.9	Akute Hautveränderung d Ultraviolettstrahlen, nnb
L30.1	Dyshidrosis [Pompholyx]	L57.0	Aktinische Keratose
L30.2	Autosensibilisierung Haut [Id-Reaktion]	L57.1	Aktinisches Retikuloid
L30.3	Ekzematoide Dermatitis	L57.2	Cutis rhomboidalis nucae

L57.3	Poikiloderma reticularis [Civatte]	L73.9	KH Haarfollikel, nnbez
L57.4	Cutis laxa senilis	L74.0	Miliaria rubra
L57.5	Strahlengranulom	L74.1	Miliaria crystallina
L57.8	So Hautveränd d chron Exp ggü nichtionis Strahlg	L74.2	Miliaria profunda
L57.9	Hautveränd chron Exp ggü nichtionis Strahlg, nnb	L74.3	Miliaria, nnbez
L58.0	Akute Radiodermatitis	L74.4	Anhidrosis
L58.1	Chronische Radiodermatitis	L74.8	Sonst KH ekkrine Schweißdrüsen
L58.9	Radiodermatitis, nnbez	L74.9	KH ekkrine Schweißdrüsen, nnbez
L59.0	Erythema ab igne	L75.0	Bromhidrosis
L59.8	Sonst nb KH Haut u Unterhaut d Strahleneinwirk	L75.1	Chromhidrosis
L59.9	KH Haut u Unterhaut d Strahleneinwirkung, nnb	L75.2	Apokrine Miliaria
L60.0	Unguis incarnatus	L75.8	Sonst KH apokrine Schweißdrüsen
L60.1	Onycholysis	L75.9	KH apokrine Schweißdrüsen, nnbez
L60.2	Onychogryposis [Onychogryphosis]	L80	Vitiligo
L60.3	Nageldystrophie	L81.0	Postinflammatorische Hyperpigmentierung
L60.4	Beau-Reil-Querfurchen	L81.1	Chloasma [Melasma]
L60.5	Yellow-nail-Syndrom [Syndrom gelbe Nägel]	L81.2	Epheliden
L60.8	Sonstige KH Nägel	L81.3	Café-au-lait-Flecken
L60.9	KH Nägel, nnbez	L81.4	Sonstige Melanin-Hyperpigmentierung
L63.0	Alopecia (cranialis) totalis	L81.5	Leukoderm, ank
L63.1	Alopecia universalis	L81.6	Sonstige Stör d verminderte Melaninbildung
L63.2	Ophiasis	L81.7	Pigmentpurpura
L63.8	Sonstige Alopecia areata	L81.8	Sonstige nb Störungen Hautpigmentierung
L63.9	Alopecia areata, nnbez	L81.9	Störung Hautpigmentierung, nnbez
L64.0	Arzneimittelinduzierte Alopecia androgenetica	L82	Seborrhoische Keratose
L64.8	Sonstige Alopecia androgenetica	L83	Acanthosis nigricans
L64.9	Alopecia androgenetica, nnbez	L84	Hühneraugen u Horn- (Haut-) Schwielen
L65.0	Telogeneffluvium	L85.0	Erworbene Ichthyosis
L65.1	Anageneffluvium	L85.1	Erworb Keratosis palmopl [Erworb Kerat palmopl]
L65.2	Alopecia mucinosa [Pinkus]	L85.2	Keratosis punctata (palmoplantaris)
L65.8	Sonstiger nb Haarausfall oh Narbenbildung	L85.3	Xerosis cutis
L65.9	Haarausfall oh Narbenbildung, nnbez	L85.8	Sonstige nb Epidermisverdickungen
L66.0	Pseudopelade Brocq	L85.9	Epidermisverdickung, nnbez
L66.1	Lichen planopilaris	L87.0	Hyperkerat follicular et parafoollicular cut penetr [K]
L66.2	Folliculitis decalvans	L87.2	Elastosis perforans serpiginosa
L66.3	Folliculitis et Perifolliculit cap absced et suffod [H]	L87.8	Sonstige Stör transepidermale Elimination
L66.4	Atrophoderma vermiculata	L87.9	Störung transepidermale Elimination, nnbez
L66.8	Sonstige narbige Alopezie	L88	Pyoderma gangraenosum
L66.9	Narbige Alopezie, nnbez	L90.0	Lichen sclerosus et atrophicus
L67.0	Trichorrhexis nodosa	L90.1	Anetodermie, Typ Schweninger-Buzzi
L67.1	Veränderungen Haarfarbe	L90.2	Anetodermie, Typ Jadassohn-Pellizzari
L67.8	Sonst Anomalien Haarfarbe u Haarschaft	L90.3	Atrophoderma idiopathica, Typ Pasini-Pierini
L67.9	Anomalie Haarfarbe u Haarschaft, nnb	L90.4	Akrodermatitis chronica atrophicans
L68.0	Hirsutismus	L90.5	Narben u Fibrosen Haut
L68.1	Hypertrichosis lanuginosa acquisita	L90.6	Striae cutis atrophicae
L68.2	Lokalisierte Hypertrichose	L90.8	Sonstige atrophische HautKH
L68.3	Polytrichie	L90.9	Atrophische HautKH, nnbez
L68.8	Sonstige Hypertrichose	L91.0	Keloid
L68.9	Hypertrichose, nnbez	L91.8	Sonstige hypertrophe HautKH
L70.0	Acne vulgaris	L91.9	Hypertrophe HautKH, nnbez
L70.1	Acne conglobata	L92.0	Granuloma anulare
L70.2	Acne varioliformis	L92.1	Nekrobiosis lipoidica, ank
L70.3	Acne tropica	L92.2	Granuloma faciale [Granul eosinophilicum faciei]
L70.4	Acne infantum	L92.3	Fremdkörpergranulom Haut u Unterhaut
L70.5	Acne excoriée des jeunes filles	L92.8	Sonst granulomatöse KH Haut u Unterhaut
L70.8	Sonstige Akne	L92.9	Granulomatöse KH Haut u Unterhaut, nnbez
L70.9	Akne, nnbez	L93.0	Diskoider Lupus erythematodes
L71.0	Periorale Dermatitis	L93.1	Subakuter Lupus erythematodes cutaneus
L71.1	Rhinophym	L93.2	Sonstiger lokalisierter Lupus erythematodes
L71.8	Sonstige Rosazea	L94.0	Scleroderma circumscripta [Morphaea]
L71.9	Rosazea, nnbez	L94.1	Lineare oder bandförmige Sklerodermie
L72.0	Epidermalzyste	L94.2	Calcinosis cutis
L72.1	Trichilemmalzyste	L94.3	Sklerodaktylie
L72.2	Steatocystoma multiplex	L94.5	Poikiloderma atrophicans vascularis [Jacobi]
L72.8	Sonst follikuläre Zysten Haut u Unterhaut	L94.8	Sonstige nb lokalisierte KH Bindegewebe
L72.9	Follikuläre Zyste Haut u Unterhaut, nnbez	L94.9	Lokalisierte KH Bindegewebe, nnbez
L73.0	Aknekeloid [Folliculitis sclerotisans nuchae]	L95.0	Livedo-Vaskulitis
L73.1	Pseudofolliculitis barbae	L95.1	Erythema elevatum et diutinum
L73.2	Hidradenitis suppurativa	L95.8	Sonstige Vaskulitis, die auf die Haut begrenzt ist
L73.8	Sonstige nb KH Haarfollikel	L95.9	Vaskulitis, die auf die Haut begrenzt ist, nnbez

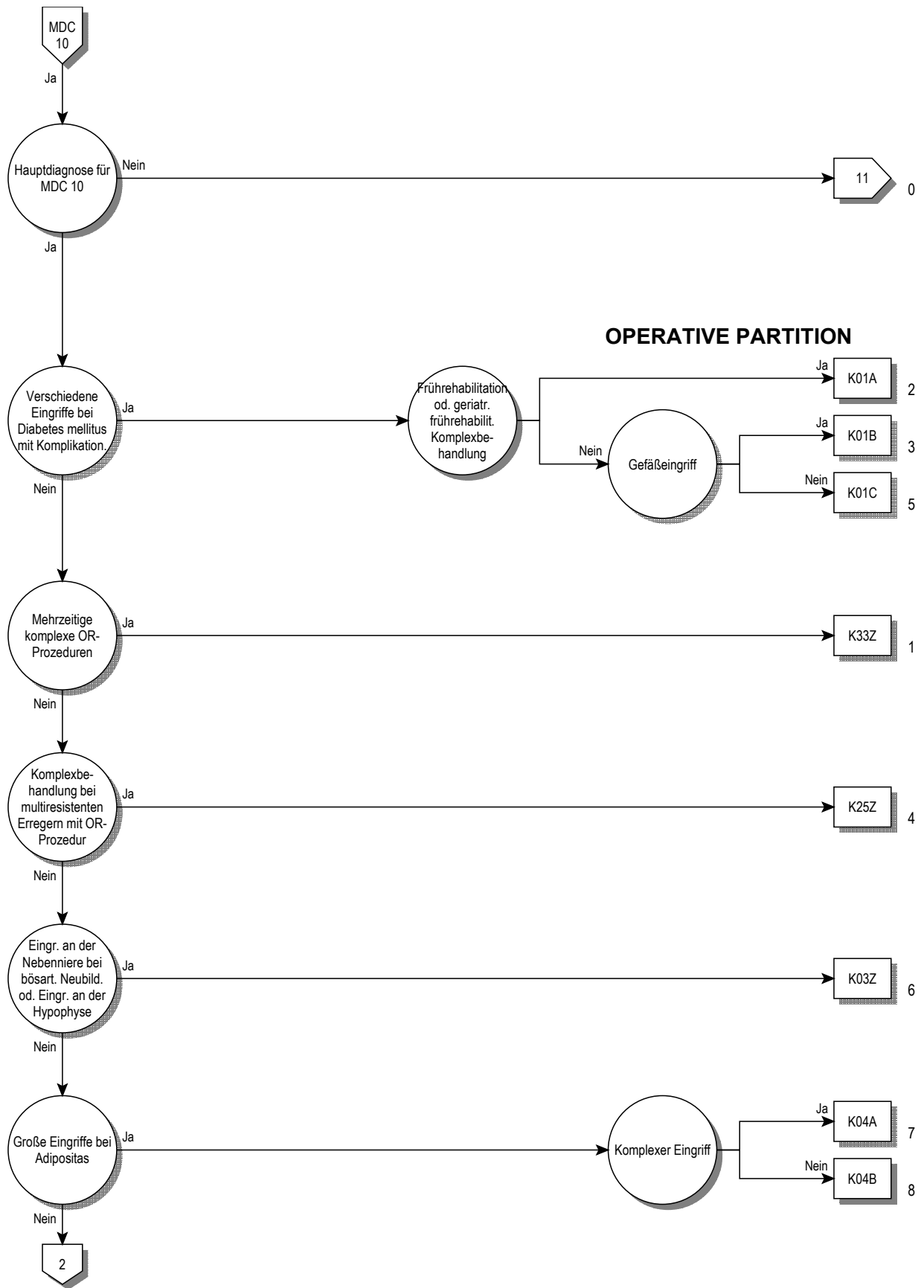
L98.1	Dermatitis factitia	R23.8	So+nnb Hautveränderungen
L98.2	Akute febrile neutrophile Dermatose [Sweet-Synd]	R61.0	Hyperhidrose, umschrieben
L98.5	Muzinose Haut	R61.1	Hyperhidrose, generalisiert
L98.6	Sonst infiltrative KH Haut u Unterhaut	R61.9	Hyperhidrose, nnbez
L98.8	Sonstige nb KH Haut u Unterhaut	S00.02	Blasenbildung (nichtthermisch) behaarte Kopfhaut
L98.9	KH Haut u Unterhaut, nnbez	S00.03	Insektenbiß/-stich (ungiftig) behaarte Kopfhaut
M35.6	Rezidiv Pannikulitis [Pfeifer-Weber-Christian-KH]	S00.32	Blasenbildung (nichtthermisch) Nase
M54.00	Pannikulitis Nacken-/Rückenregion, mehrere Lok WS	S00.33	Insektenbiß/-stich (ungiftig) Nase
M54.01	Pannikulitis Nacken-/Rückenregion, Okz-Atl-Axialbereich	S00.42	Oberflächl Verletz Ohr, Blasenbildung (nichtthermisch)
M54.02	Pannikulitis Nacken-/Rückenregion, Zervikalbereich	S00.43	Oberflächl Verletz Ohr, Insektenbiß/-stich (ungiftig)
M79.30	Pannikulitis, nnbez, mehrere Lokalisationen	S00.52	Oberfl Verletz Lippe Mundhöhle, Blasenbild (nichttherm)
M79.31	Pannikulitis, nnbez, Schulterregion	S00.53	Oberfl Verletz Lippe Mundhöhle, InsektBiß/-Stich (ungiftig)
M79.32	Pannikulitis, nnbez, Oberarm	S00.82	Oberfl Verletz so Teile Kopf, Blasenbildung (nichttherm)
M79.33	Pannikulitis, nnbez, Unterarm	S00.83	Oberfl Verletz so Teile Kopf, Insektenbiß/-stich (ungiftig)
M79.34	Pannikulitis, nnbez, Hand	S00.92	Oberfl Verletz Kopf, Teil nnb, Blasenbildung (nichttherm)
M79.35	Pannikulitis, nnbez, Beckenregion/Oberschenkel	S00.93	Oberfl Verletz Kopf, Teil nnb, Insektenbiß/-stich (ungiftig)
M79.36	Pannikulitis, nnbez, Unterschenkel	S10.12	Sonst u nnbez oberfl Verletz Rachen: Blasenb (nichttherm)
M79.37	Pannikulitis, nnbez, Knöchel/Fuß	S10.13	So u nnbez oberfl Verletz Rach: Insektenbiß/-stich (ungiftig)
M79.38	Pannikulitis, nnbez, sonstige Lokalisation	S10.82	Oberfl Verletz so Teile Hals: Blasenbildung (nichttherm)
M79.39	Pannikulitis, nnbez, nnbez Lokalisationen	S10.83	Oberfl Verletz so Teile Hals: Insektenbiß/-stich (ungiftig)
N80.6	Endometriose in Hautnarbe	S10.92	Oberfl Verletz Hals, Teil nnbez: Blasenbildung (nichttherm)
P83.1	Erythema toxicum neonatorum	S10.93	Oberfl Verletz Hals, Teil nnbez: InsektBiß/-stich (ungiftig)
P83.6	Umbilikal Polyp b Neugeborenen	S20.12	So u nnbez oberfl Verletz Mamma [BDrü]: Blasenb (n therm)
P83.8	So nb KH-Zustände Haut, für Feten/Neugeb spezifisch	S20.13	So u nnbez oberfl Verl Mamma [BDrü]: InsBiß/-stich(ungift)
P83.9	KH-Zustand Haut, für Feten/Neugeb spezifisch, nnbez	S20.32	So oberfl Verletz vordere Thoraxwand, Blasenbild (n therm)
Q18.3	Flügelfell Hals	S20.33	So oberfl Verletz vord Thoraxwand, InsektBiß/-stich (ungift)
Q18.9	Angeborene Fehlbildung Gesicht u Hals, nnb	S20.42	So oberfl Verletz hint Thoraxwand, Blasenbild (nichttherm)
Q80.0	Ichthyosis vulgaris	S20.43	So oberfl Verletz hint Thoraxwand, InsektBiß/-Stich (ungift)
Q80.1	X-chromosomal-rezessive Ichthyosis	S20.82	Oberfl Verletz so+nnb Teile Thorax, Blasenbild (nichttherm)
Q80.2	Lamelläre Ichthyosis	S20.83	Oberfl Verletz so+nnb Teile Thorax, InsektBiß/-Stich (ungift)
Q80.3	Bullöse kongenitale ichthyosiforme Erythrodermie	S30.82	Blasenbild (nichttherm) Abdomen LumbosakrGeg Becken
Q80.4	Ichthyosis congenita gravis [Harlekinfetus]	S30.83	InsektBiß/-Stich (ungift) Abdomen LumbosakrGeg Becken
Q80.8	Sonstige Ichthyosis congenita	S30.92	Blasenbild (n therm) Abd LumbosakrGeg Becken, Teil nnb
Q80.9	Ichthyosis congenita, nnbez	S30.93	Insektenbiß/-stich (ungift) Abd LumbosGeg Beck, Teil nnb
Q81.0	Epidermolysis bullosa simplex	S40.82	So oberfl Verletz Schulter u OA, Blasenbild (nichttherm)
Q81.1	Epidermolysis bullosa atrophicans gravis	S40.83	So oberfl Verletz Schulter u OA, InsektBiß/-stich (ungiftig)
Q81.2	Epidermolysis bullosa dystrophica	S50.82	So oberfl Verletzung Unterarm, Blasenbildung (nichttherm)
Q81.8	Sonstige Epidermolysis bullosa	S50.83	So oberfl Verletzung Unterarm, Insektenbiß/-stich (ungiftig)
Q81.9	Epidermolysis bullosa, nnbez	S60.82	So oberfl Verletz Handgelenk Hand, Blasenbild (nichttherm)
Q82.0	Hereditäres Lymphödem	S60.83	So oberfl Verletz Handgel Hand, InsektBiß/-Stich (ungiftig)
Q82.1	Xeroderma pigmentosum	S70.82	So oberfl Verletzung Hüfte u OS, Blasenbild (nichttherm)
Q82.2	Mastozytose (angeboren)	S70.83	So oberfl Verletz Hüfte u OS, Insektenbiß/-stich (ungiftig)
Q82.3	Incontinentia pigmenti	S80.82	So oberfl Verletz Unterschenkel, Blasenbild (nichttherm)
Q82.4	Ektodermale Dysplasie (anhidrotisch)	S80.83	So oberfl Verletz Unterschenkel, InsektBiß/-Stich (ungiftig)
Q82.5	Angeborener nichtneoplastischer Nävus	S90.82	So oberfl Verletz Knöchelreg Fuß, Blasenbild (nichttherm)
Q82.8	Sonstige nb angeborene Fehlbildungen Haut	S90.83	So oberfl Verletz Knöchelreg Fuß, InsektBiß/-Stich (ungift)
Q82.9	Angeborene Fehlbildung Haut, nnbez	T09.02	Oberfl Verletz Rumpf, Höhe nnb, Blasenbild (nichttherm)
Q84.0	Angeborene Alopezie	T09.03	Oberfl Verletz Rumpf, Höhe nnb, Insektenbiß/-stich (ungift)
Q84.1	Angeborene morphologische Störungen Haare, aonk	T11.02	Oberfl Verletz ob Extr, Höhe nnb, Blasenbild (nichttherm)
Q84.2	Sonstige angeborene Fehlbildungen Haare	T11.03	Insektenbiß/-stich (ungiftig) obere Extremität, Höhe nnb
Q84.3	Anonychie	T13.02	Blasenbildung (nichttherm) untere Extremität, Höhe nnb
Q84.4	Angeborene Leukonychie	T13.03	Insektenbiß/-stich (ungiftig) untere Extremität, Höhe nnb
Q84.5	Vergrößerte u hypertrophierte Nägel (angeboren)	T14.02	Oberfl Verletz an nnb Körperregion, Blasenbild (nichttherm)
Q84.6	Sonstige angeborene Fehlbildungen Nägel	T14.03	Oberfl Verletz an nnb Körperreg, Insektenbiß/-stich (ungift)
Q84.8	Sonst nb angeborene Fehlbildungen Integument	Z41.1	Plastische Chirurgie aus kosmetischen Gründen
Q84.9	Angeborene Fehlbildung Integument, nnbez	Z42.0	Nachbehand unter Anwend plast Chirurgie Kopf od Hals
R21	Hautausschlag u sonst unspezifische Hauteruptionen	Z42.1	Nachbeh unter Anwend plast Chirurgie Mamma [Brustdr]
R22.0	Lok Schwell/Raumford/Knoten Haut/Unterhaut Kopf	Z42.2	Nachbeh unter Anwend plast Chirurgie an and Teilen Rumpf
R22.1	Lok Schwell/Raumford/Knoten Haut/Unterhaut Hals	Z42.3	Nachbeh unter Anwend plast Chirurgie obere Extremität
R22.2	Lok Schwell/Raumford/Knoten Haut/Unterhaut Rumpf	Z42.4	Nachbeh unter Anwend plast Chirurgie untere Extremität
R22.3	Lok Schwell/Raumford/Knoten Haut/Unterhaut ob Extrem	Z42.8	Nachbeh unter Anwend plast Chirurgie an so Körperteilen
R22.4	Lok Schwell/Raumford/Knoten Haut/Unterhaut unt Extrem	Z42.9	Nachbeh unter Anwend plastischer Chirurgie, nnb
R22.7	Lok Schwell/Raumford/Knoten Haut/Unterhaut mehr Lok	Z52.1	Hautspender
R22.9	Lok Schwell/Raumford/Knoten Haut/Unterhaut nnbez	Z94.5	Zustand nach Hauttransplantation
R23.4	Veränderungen Hautrelief		

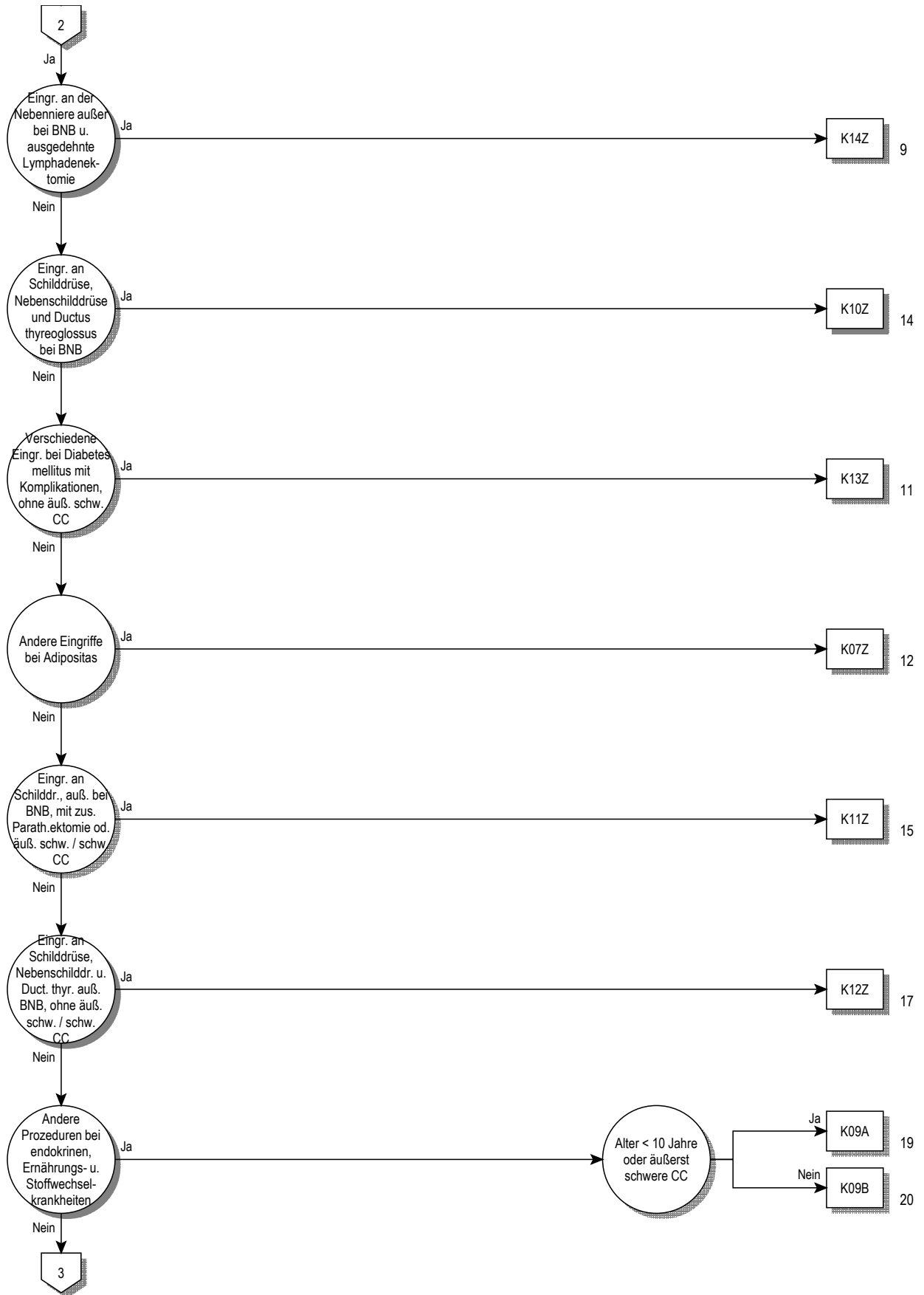
ADRs 901, 902**OR-Prozeduren ohne Bezug****DRGs 901A, 901B, 901C, 901D, 902Z**

OR-Prozeduren ohne Bezug

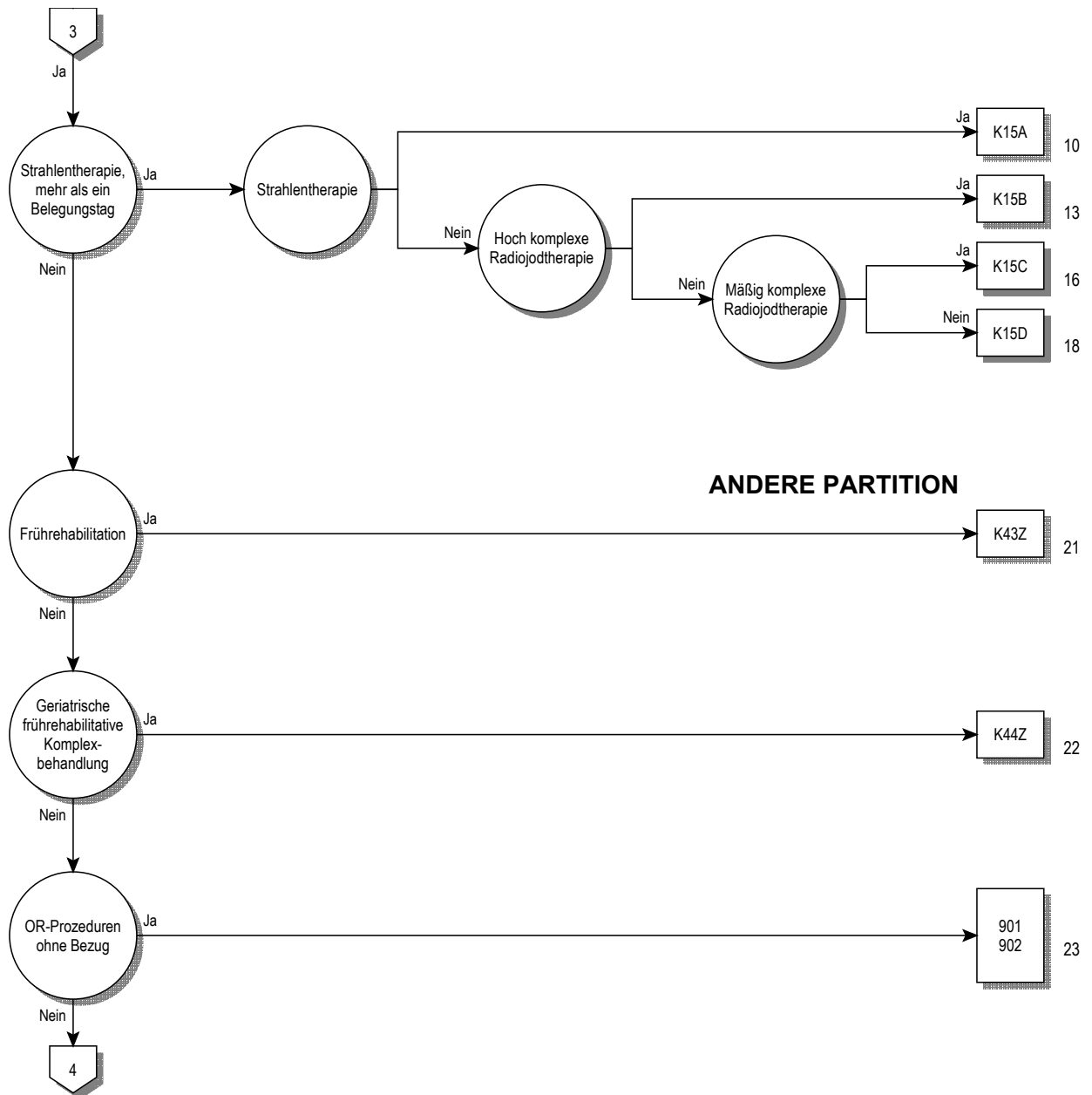
MDC 10

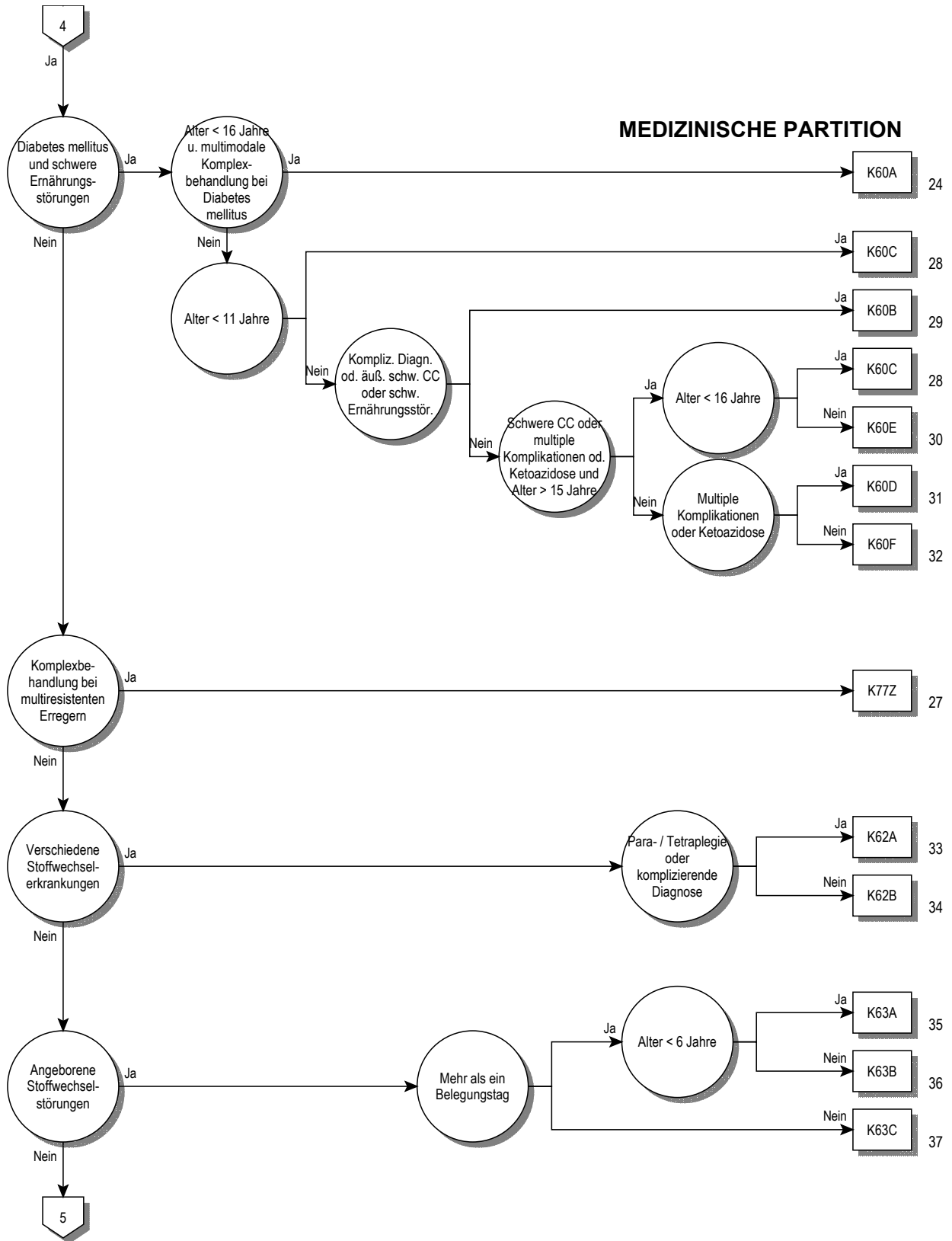
Endokrine, Ernährungs- und
Stoffwechselkrankheiten



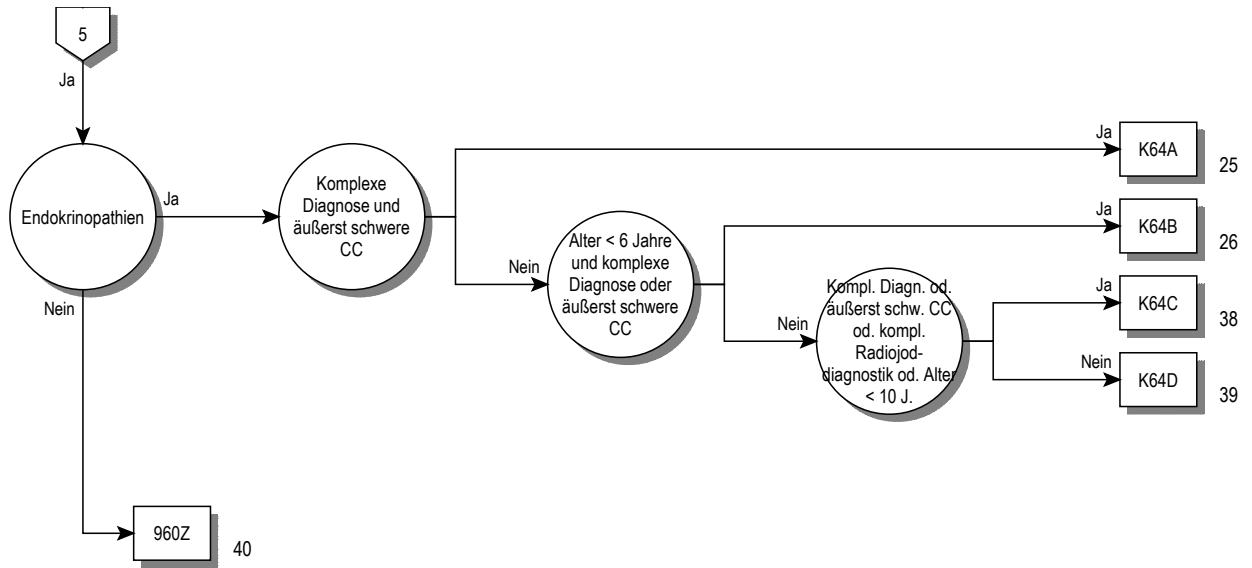


10





10



Entscheidungslogik MDC 10

Hauptdiagnose in Tabelle MDC10-0 oder Hauptdiagnose in Tabelle MDC10-1 und Nebendiagnose in Tabelle MDC10-2

Hauptdiagnose für MDC 10 (MDC10-0)

A18.7	Tuberkulose der Nebennieren	E06.3	Autoimmunthyreoiditis
C73	Bösartige Neubildung der Schilddrüse	E06.4	Arzneimittelinduzierte Thyreoiditis
C74.0	Bösartige Neubildung: Nebennierenrinde	E06.5	Sonstige chronische Thyreoiditis
C74.1	Bösartige Neubildung: Nebennierenmark	E06.9	Thyreoiditis, nnbez
C74.9	Bösartige Neubildung: Nebenniere, nicht näher bezeichnet	E07.0	Hypersekretion von Kalzitinin
C75.0	Bösartige Neubildung: Nebenschilddrüse	E07.1	Dyshormogene Struma
C75.1	Bösartige Neubildung: Hypophyse	E07.8	Sonstige nb KH Schilddrüse
C75.8	BNB: Beteiligung mehrerer endokriner Drüsen, nnbez	E07.9	KH Schilddrüse, nnbez
C75.9	Bösartige Neubildung: Endokrine Drüse, nnbez	E10.01	Prim insabh DM [T-1-Diab] m Koma, entgl bez
C79.7	Sekundäre bösartige Neubildung der Nebenniere	E10.11	Prim insabh DM [T-1-Diab] m Ketoazidose, entgl bez
D13.7	Gutartige Neubildung endokriner Drüsenanteil Pankreas	E10.60	Prim insabh DM [T-1-Diab] m sonst nb Komplik, n entgl b
D34	Gutartige Neubildung Schilddrüse	E10.61	Prim insabh DM [T-1-Diab] m sonst nb Komplik, entgl b
D35.0	Gutartige Neubildung Nebenniere	E10.70	Prim insabh DM [T-1-Diab] m mult Komplik, n entgl bez
D35.1	Gutartige Neubildung Nebenschilddrüse	E10.71	Prim insabh DM [T-1-Diab] m mult Komplik, entgl bez
D35.2	Gutartige Neubildung Hypophyse	E10.80	Prim insabh DM [T-1-Diab] m nnb Komplik, n entgl bez
D35.7	Gutartige Neubildung sonst nb endokrine Drüsen	E10.81	Prim insabh DM [T-1-Diab] m nnb Komplik, entgl bez
D35.8	Gutartige Neubildung Beteiligung mehr endokriner Drüsen	E10.90	Prim insabh DM [T-1-Diab] oh Komplik, n entgl bez
D35.9	Gutartige Neubildung endokrine Drüse, nnbez	E10.91	Prim insabh DM [T-1-Diab] oh Komplik, entgl bez
D44.0	NB unsich/unbek Verhalt Schilddrüse	E11.01	N prim insabh DM [T-2-Diab] m Koma, entgl bez
D44.1	NB unsich/unbek Verhalt Nebenniere	E11.11	N prim insabh DM [T-2-Diab] m Ketoazidose, entgl bez
D44.2	NB unsich/unbek Verhalt Nebenschilddrüse	E11.60	N prim insabh DM [T-2-Diab] m sonst nb Komplik, neb
D44.3	NB unsich/unbek Verhalt Hypophyse	E11.61	N prim insabh DM [T-2-Diab] m sonst nb Komplik, eb
D44.8	NB unsich/unbek Verhalt mehr endokriner Drüsen	E11.70	N prim insabh DM [T-2-Diab] m mult Komplik, n entgl bez
D44.9	NB unsich/unbek Verhalt Endokrine Drüse, nnbez	E11.71	N prim insabh DM [T-2-Diab] m mult Komplik, entgl bez
D76.00	Multifokale Langerhans-Zell-Histiozytose	E11.80	N prim insabh DM [T-2-Diab] m nnb Komplik, n entgl bez
D76.01	Unifokale Langerhans-Zell-Histiozytose	E11.81	N prim insabh DM [T-2-Diab] m nnb Komplik, entgl bez
D76.08	Sonstige nb Langerhans-Zell-Histiozytose, aonkl	E11.90	N prim insabh DM [T-2-Diab] oh Komplik, n entgl bez
D76.1	Hämophagozytäre Lymphohistiozytose	E11.91	N prim insabh DM [T-2-Diab] oh Komplik, entgl bez
D76.2	Hämophagozytäres Syndrom bei Infektionen	E12.01	DM iVm Fehl-/Mangelernähr m Koma, entgl bez
D76.3	Sonstige Histiozytose-Syndrome	E12.11	DM iVm Fehl-/Mangelernähr m Ketoazidose, entgl bez
D81.3	Adenosinaminase[ADA]-Mangel	E12.60	DM iVm Fehl-/Mangelernähr m sonst nb Komplik, neb
D81.5	Purinukleosid-Phosphorylase[PNP]-Mangel	E12.61	DM iVm Fehl-/Mangelernähr m sonst nb Komplik, entgl bez
E00.0	Angeb. Jodmangelsyndrom, neurologischer Typ	E12.70	DM iVm Fehl-/Mangelernähr m mult Komplik, n entgl bez
E00.1	Angeb. Jodmangelsyndrom, myxödematöser Typ	E12.71	DM iVm Fehl-/Mangelernähr m mult Komplik, entgl bez
E00.2	Angeborenes Jodmangelsyndrom, gemischter Typ	E12.80	DM iVm Fehl-/Mangelernähr m nnb Komplik, n entgl bez
E00.9	Angeborenes Jodmangelsyndrom, nnbez	E12.81	DM iVm Fehl-/Mangelernähr m nnb Komplik, entgl bez
E01.0	Jodmangelbedingte diffuse Struma (endemisch)	E12.90	DM iVm Fehl-/Mangelernähr oh Komplik, n entgl bez
E01.1	Jodmangelbed mehrknotige Struma (endem.)	E12.91	DM iVm Fehl-/Mangelernähr oh Komplik, entgl bez
E01.2	Jodmangelbedingte Struma (endemisch), nnbez	E13.01	Sonst nb Diab mell m Koma, entgl bez
E01.8	Sonstige jodmangelbed SchilddrüsenKH u verwandte Zustände	E13.11	Sonst nb Diab mell m Ketoazidose, entgl bez
E02	Subklinische Jodmangel-Hypothyreose	E13.60	Sonst nb Diab mell m sonst nb Komplik, n entgl bez
E03.0	Angeborene Hypothyreose m diffuser Struma	E13.61	Sonst nb Diab mell m sonst nb Komplik, entgl bez
E03.1	Angeborene Hypothyreose oh Struma	E13.70	Sonst nb Diab mell m mult Komplik, n entgl bez
E03.2	Hypothyreose d AM od and exogene Substanzen	E13.71	Sonst nb Diab mell m mult Komplik, entgl bez
E03.3	Postinfektiöse Hypothyreose	E13.80	Sonst nb Diab mell m nnb Komplik, n entgl bez
E03.4	Atrophie Schilddrüse (erworben)	E13.81	Sonst nb Diab mell m nnb Komplik, entgl bez
E03.8	Sonstige nb Hypothyreose	E13.90	Sonst nb Diab mell oh Komplik, n entgl bez
E03.9	Hypothyreose, nnbez	E13.91	Sonst nb Diab mell oh Komplik, entgl bez
E04.0	Nichttoxische diffuse Struma	E14.01	Nnb Diab mell m Koma, entgl bez
E04.1	Nichttoxischer solitärer Schilddrüsenknoten	E14.11	Nnb Diab mell m Ketoazidose, entgl bez
E04.2	Nichttoxische mehrknotige Struma	E14.60	Nnb Diab mell m sonst nb Komplik, n entgl bez
E04.8	Sonstige nb nichttoxische Struma	E14.61	Nnb Diab mell m sonst nb Komplik, entgl bez
E04.9	Nichttoxische Struma, nnbez	E14.70	Nnb Diab mell m mult Komplik, n entgl bez
E05.0	Hyperthyreose m diffuser Struma	E14.71	Nnb Diab mell m mult Komplik, entgl bez
E05.1	Hyperthyreose m tox solitär Schilddrüsenknoten	E14.80	Nnb Diab mell m nnb Komplik, n entgl bez
E05.2	Hyperthyreose m toxischer mehrknotiger Struma	E14.81	Nnb Diab mell m nnb Komplik, entgl bez
E05.3	Hyperthyreose d ektopisches SD-Gewebe	E14.90	Nnb Diab mell oh Komplik, n entgl bez
E05.4	Hyperthyreosis facitita	E14.91	Nnb Diab mell oh Komplik, entgl bez
E05.5	Thyreotoxische Krise	E15	Hypoglykämisches Koma, nichtdiabetisch
E05.8	Sonstige Hyperthyreose	E16.0	Arzneimittelinduzierte Hypoglykämie oh Koma
E05.9	Hyperthyreose, nnbez	E16.1	Sonstige Hypoglykämie
E06.0	Akute Thyreoiditis	E16.2	Hypoglykämie, nnbez
E06.1	Subakute Thyreoiditis	E16.3	Erhöhte Glukagonsekretion
E06.2	Chron. Thyreoiditis m transitor. Hyperthyreose	E16.8	Sonst nb Störung innere Sekretion Pankreas

E16.9	Störung innere Sekretion Pankreas, nnbez	E35.8	KH sonst endokrine Drüsen b aokl KH
E20.0	Idiopathischer Hypoparathyroidismus	E40	Kwashiorkor
E20.1	Pseudohypoparathyroidismus	E41	Alimentärer Marasmus
E20.8	Sonstiger Hypoparathyroidismus	E42	Kwashiorkor-Marasmus
E20.9	Hypoparathyroidismus, nnbez	E43	Nnb erhebliche Energie- u Eiweißmangelernährung
E21.0	Primärer Hyperparathyroidismus	E44.0	Mäßige Energie- u Eiweißmangelernährung
E21.1	Sekundärer Hyperparathyroidismus, ank	E44.1	Leichte Energie- u Eiweißmangelernährung
E21.2	Sonstiger Hyperparathyroidismus	E45	EntwicklVerzög d Energie- u Eiweißmangelernährung
E21.3	Hyperparathyroidismus, nnbez	E46	Nnbez Energie- u Eiweißmangelernährung
E21.4	Sonstige nb KH Nebenschilddrüse	E50.8	Sonstige Manifestationen Vitamin-A-Mangel
E21.5	KH Nebenschilddrüse, nnbez	E50.9	Vitamin-A-Mangel, nnbez
E22.0	Akromegalie u hypophys Hochwuchs	E51.1	Beriberi
E22.1	Hyperprolaktinämie	E51.2	Wernicke-Enzephalopathie
E22.2	Syndrom inadäquate Sekretion von Adiuretin	E51.8	Sonstige Manifestationen Thiaminmangel
E22.8	Sonstige Überfunktion Hypophyse	E51.9	Thiaminmangel, nnbez
E22.9	Überfunktion Hypophyse, nnbez	E52	Niazinmangel [Pellagra]
E23.0	Hypopituitarismus	E53.0	Riboflavinmangel
E23.1	Arzneimittelinduzierter Hypopituitarismus	E53.1	Pyridoxinmangel
E23.2	Diabetes insipidus	E53.8	Mangel sonst nb Vitamine Vit-B-Komplex
E23.3	Hypothalamische Dysfunktion, ank	E53.9	Vitamin-B-Mangel, nnbez
E23.6	Sonstige Störungen Hypophyse	E54	Askorbinsäuremangel
E23.7	Störung Hypophyse, nnbez	E55.9	Vitamin-D-Mangel, nnbez
E24.0	Hypophysäres Cushing-Syndrom	E56.0	Vitamin-E-Mangel
E24.1	Nelson-Tumor	E56.1	Vitamin-K-Mangel
E24.2	Arzneimittelinduziertes Cushing-Syndrom	E56.8	Mangel an sonstigen Vitaminen
E24.3	Ektopisches ACTH-Syndrom	E56.9	Vitaminmangel, nnbez
E24.4	Alkoholinduziertes Pseudo-Cushing-Syndrom	E58	Alimentärer Kalziummangel
E24.8	Sonstiges Cushing-Syndrom	E59	Alimentärer Selenmangel
E24.9	Cushing-Syndrom, nnbez	E60	Alimentärer Zinkmangel
E25.00	21-Hydroxyl-Mang [AGS Typ 3], klassisch Form	E61.0	Kupfermangel
E25.01	21-Hydroxyl-Mang [AGS Typ 3], Late-onset-Form	E61.1	Eisenmangel
E25.08	Sonst angeb adrenogenit Stör iVm Enzymmang	E61.2	Magnesiummangel
E25.09	Angeb adrenogenit Stör iVm Enzymmang, nnb	E61.3	Manganmangel
E25.8	Sonstige adrenogenitale Störungen	E61.4	Chrommangel
E25.9	Adrenogenitale Störung, nnbez	E61.5	Molybdänmangel
E26.0	Primärer Hyperaldosteronismus	E61.6	Vanadiummangel
E26.1	Sekundärer Hyperaldosteronismus	E61.7	Mangel an mehreren Spurenelementen
E26.8	Sonstiger Hyperaldosteronismus	E61.8	Mangel sonstige nb Spurenelementen
E26.9	Hyperaldosteronismus, nnbez	E61.9	Spurenelementmangel, nnbez
E27.0	Sonstige Nebennierenrindenüberfunktion	E63.0	Mangel an essentiellen Fettsäuren [EFA]
E27.1	Primäre Nebennierenrindeninsuffizienz	E63.1	Aliment Mangelzust infolge unausgew ZusammSetz Nahr
E27.2	Addison-Krise	E63.8	Sonstige nb alimentäre Mangelzustände
E27.3	AM-induzierte Nebennierenrindeninsuffizienz	E63.9	Alimentärer Mangelzustand, nnbez
E27.4	So+nnb Nebennierenrindeninsuffizienz	E64.0	Folgen Energie- u Eiweißmangelernährung
E27.5	Nebennierenmarküberfunktion	E64.1	Folgen Vitamin-A-Mangel
E27.8	Sonstige nb KH Nebenniere	E64.2	Folgen Vitamin-C-Mangel
E27.9	KH Nebenniere, nnbez	E64.8	Folgen sonstiger alimentärer Mangelzustände
E29.0	Testikuläre Überfunktion	E64.9	Folgen nnbez alimentären Mangelzustandes
E29.1	Testikuläre Unterfunktion	E65	Lokalisierte Adipositas
E29.8	Sonstige testikuläre Dysfunktion	E66.00	Adipositas durch übermäß Kalorienzufuhr: BMI 30 bis < 35
E29.9	Testikuläre Dysfunktion, nnbez	E66.01	Adipositas durch übermäß Kalorienzufuhr: BMI 35 bis < 40
E30.0	Verzögerte Pubertät [Pubertas tarda]	E66.02	Adipositas durch übermäß Kalorienzufuhr: BMI 40 und mehr
E30.1	Vorzeitige Pubertät [Pubertas praecox]	E66.09	Adipositas durch übermäß Kalorienzufuhr: BMI nnbez
E30.8	Sonstige Pubertätsstörungen	E66.10	Arzneimittelinduzierte Adipositas: BMI 30 bis < 35
E30.9	Pubertätsstörung, nnbez	E66.11	Arzneimittelinduzierte Adipositas: BMI 35 bis < 40
E31.0	Autoimmune polyglanduläre Insuffizienz	E66.12	Arzneimittelinduzierte Adipositas: BMI 40 und mehr
E31.1	Polyglanduläre Überfunktion	E66.19	Arzneimittelinduzierte Adipositas: BMI nnbez
E31.8	Sonstige polyglanduläre Dysfunktion	E66.80	Sonstige Adipositas: BMI 30 bis unter 35
E31.9	Polyglanduläre Dysfunktion, nnbez	E66.81	Sonstige Adipositas: BMI 35 bis unter 40
E34.0	Karzinoid-Syndrom	E66.82	Sonstige Adipositas: BMI 40 und mehr
E34.1	Sonstige Hypersekretion intestinaler Hormone	E66.89	Sonstige Adipositas: BMI nnbez
E34.2	Ektopische Hormonsekretion, aonkl	E66.90	Adipositas, nnbez: BMI 30 bis unter 35
E34.3	Kleinwuchs, aonkl	E66.91	Adipositas, nnbez: BMI 35 bis unter 40
E34.50	Part Androgenres-Synd	E66.92	Adipositas, nnbez: BMI 40 und mehr
E34.51	Kompl Androgenres-Synd	E66.99	Adipositas, nnbez: BMI nnbez
E34.59	Androgenres-Synd, nnb	E67.0	Hypervitaminose A
E34.8	Sonstige nb endokrine Störungen	E67.1	Hyperkarotinämie
E34.9	Endokrine Störung, nnbez	E67.2	Megavitamin-B6-Syndrom
E35.0	KH Schilddrüse b aokl KH	E67.3	Hypervitaminose D
E35.1	KH Nebennieren b aokl KH	E67.8	Sonstige nb Überernährung

E68	Folgen Überernährung	E87.3	Alkalose
E70.0	Klassische Phenylketonurie	E87.4	Gemischte Störung Säure-Basen-Gleichgewicht
E70.1	Sonstige Hyperphenylalaninämien	E87.5	Hyperkaliämie
E70.2	Störungen TyrosinSW	E87.6	Hypokaliämie
E70.3	Albinismus	E87.8	Sonst Störung Wasser-/Elektrolythaushalt, aonkl
E70.8	Sonstige Störungen SW aromatischer Aminosäuren	E88.0	Störungen Plasmaprotein-Stoffwechsel, aonkl
E70.9	Störung SW aromatischer Aminosäuren, nnbez	E88.1	Lipodystrophie, aonkl
E71.0	Ahornsirup- (Harn-) KH	E88.2	Lipomatose, aonkl
E71.1	Sonstige Störungen SW verzweigter Aminosäuren	E88.8	Sonstige nb Stoffwechselstörungen
E71.2	Störung SW verzweigter Aminosäuren, nnbez	E88.9	Stoffwechselstörung, nnbez
E71.3	Störungen FettsäureSW	E89.0	Hypothyreose nach medizinischen Maßnahmen
E72.0	Störungen Aminosäuretransport	E89.1	Hypoinsulinämie nach medizinischen Maßnahmen
E72.1	Störungen SW schwefelhaltiger Aminosäuren	E89.2	Hypoparathyreoidismus nach med Maßnahmen
E72.2	Störungen Harnstoffzyklus	E89.3	Hypopituitarismus nach med Maßnahmen
E72.3	Störungen Lysin- u HydroxylysinSW	E89.5	Testikuläre Unterfunktion nach med Maßnahmen
E72.4	Störungen OrnithinSW	E89.6	NNR- (NNM-) Unterfunkt nach med Maßnahmen
E72.5	Störungen GlyzinSW	E89.8	Sonst endokr od SW-Stör nach med Maßnahmen
E72.8	Sonstige nb Störungen AminosäureSW	E89.9	Endokr od SW-Stör nach med Maßnahmen, nnbez
E72.9	Störung Aminosäurestoffwechsels, nnbez	E90	Ernährungs- u SW-Störung b aonkl KH
E74.0	Glykogenspeicherkrankheit [Glykogenose]	P70.2	Diabetes mellitus b Neugeborenen
E74.2	Störungen Galaktosestoffwechsel	P70.3	Iatrogene Hypoglykämie b Neugeborenen
E74.4	Störungen PyruvatSW u Glukoneogenese	P70.4	Sonstige Hypoglykämie b Neugeborenen
E74.8	Sonstige nb Störungen KohlenhydratSW	P70.8	So transit Stör Kohlenhydrat-Stoffw Fetus/Neugeb
E74.9	Störung Kohlenhydratstoffwechsel, nnbez	P70.9	Transit Störung Kohlenhydrat-Stoffw Fetus/Neugeb, nnb
E75.3	Sphingolipidose, nnbez	P71.0	Kuhmilch-Hypokalzämie b Neugeborenen
E75.5	Sonstige Störungen Lipidspeicherung	P71.1	Sonstige Hypokalzämie b Neugeborenen
E75.6	Störung Lipidspeicherung, nnbez	P71.2	Hypomagnesiämie b Neugeborenen
E76.0	Mukopolysaccharidose, Typ I	P71.3	Tetanie b Neugeb, oh Kalzium- od Magnesiummangel
E76.1	Mukopolysaccharidose, Typ II	P71.4	Transitorischer Hypoparathyreoidismus Neugeborenes
E76.2	Sonstige Mukopolysaccharidosen	P71.8	So transit Störung Kalzium-/Magn-Stoffwechsel Neugeb
E76.3	Mukopolysaccharidose, nnbez	P71.9	Transit Störung Kalzium-/Magn-Stoffwechsel Neugeb, nnb
E76.8	Sonstige Störungen Glykosaminoglykan-SW	P72.0	Struma b Neugeborenen, aonkl
E76.9	Störung Glykosaminoglykan-SW, nnbez	P72.1	Transitorische Hyperthyreose b Neugeborenen
E77.0	Defekte posttranslational Modifikat lysosom Enzyme	P72.2	So transit Störung SchilddrFkt b Neugeborenen, aonkl
E77.1	Defekte b Glykoproteinabbau	P72.8	Sonst nb transitorische endokrine KH b Neugeborenen
E77.8	Sonstige Störungen GlykoproteinSW	P72.9	Transitorische endokrine KH Neugeborenes, nnbez
E77.9	Störung Glykoproteinstoffwechsels, nnbez	P74.0	Metabolische Spätazidose b Neugeborenen
E78.0	Reine Hypercholesterinämie	P74.1	Dehydratation b Neugeborenen
E78.1	Reine Hypertriglyceridämie	P74.2	Störung des Natriumgleichgewichtes Neugeborenes
E78.2	Gemischte Hyperlipidämie	P74.3	Störung des Kaliumgleichgewichtes Neugeborenes
E78.3	Hyperchylomikronämie	P74.4	Sonst transit Stör Elektrolythaushalt Neugeborenes
E78.4	Sonstige Hyperlipidämien	P74.5	Transitorische Hypertyrosinämie b Neugeborenen
E78.5	Hyperlipidämie, nnbez	P74.8	Sonst transitorische SW-Stör b Neugeborenen
E78.6	Lipoproteinmangel	P74.9	Transitorische SW-Stör b Neugeborenen, nnbez
E78.8	Sonstige Störungen Lipoproteinstoffwechsel	P92.0	Erbrechen b Neugeborenen
E78.9	Störung Lipoproteinstoffwechsel, nnbez	P92.1	Regurgitation u Rumination b Neugeborenen
E79.0	Hyperurikämie oh Zeichen entzündl Arthritis/toph Gicht	P92.2	Trinkunlust b Neugeborenen
E79.1	Lesch-Nyhan-Syndrom	P92.3	Unterernährung b Neugeborenen
E79.8	Sonstige Störungen Purin- und PyrimidinSW	P92.4	Überernährung b Neugeborenen
E79.9	Störung Purin- u PyrimidinSW, nnbez	P92.5	Schwierigkeit b Neugeborenen b Brusternährung
E80.0	Hereditäre erythropoetische Porphyrie	P92.8	Sonst Ernährungsprobleme b Neugeborenen
E80.1	Porphyria cutanea tarda	P92.9	Ernährungsproblem b Neugeborenen, nnbez
E80.2	Sonstige Porphyrie	Q56.0	Hermaphroditismus, aonkl
E80.3	Defekte von Katalase u Peroxidase	Q56.1	Pseudohermaphroditismus masculinus, aonkl
E83.0	Störungen des Kupferstoffwechsels	Q56.2	Pseudohermaphroditismus femininus, aonkl
E83.2	Störungen des Zinkstoffwechsels	Q56.3	Pseudohermaphroditismus, nnbez
E83.30	Familiäre hypophosphatämische Rachitis	Q56.4	Unbestimmtes Geschlecht, nnbez
E83.31	Vitamin-D-abhängige Rachitis	Q89.1	Angeborene Fehlbildungen Nebenniere
E83.38	Sonstige Störungen des Phosphorstoffwechsels	Q89.2	Angebor Fehlbildungen sonst endokriner Drüsen
E83.39	Störungen des Phosphorstoffwechsels, nnbez	Q99.0	Chimäre 46,XX/46,XY
E83.4	Störungen des Magnesiumstoffwechsels	Q99.1	Hermaphroditismus verus mit Karyotyp 46,XX
E83.50	Kalziphylaxie	R29.0	Tetanie
E83.58	Sonstige Störungen des Kalziumstoffwechsels	R62.0	Verzögertes Erreichen von Entwicklungsstufen
E83.59	Störungen des Kalziumstoffwechsels, nnbez	R62.8	So Ausbleiben erwartete physiolog Entwicklung
E83.8	Sonstige Störungen des Mineralstoffwechsels	R62.9	Ausbleiben erwartete physiolog Entwicklung, nnbez
E83.9	Störung des Mineralstoffwechsels, nicht näher bezeichnet	R63.0	Anorexie
E86	Volumenmangel	R63.1	Polydipsie
E87.0	Hyperosmolalität u Hyponatriämie	R63.2	Polyphagie
E87.1	Hypoosmolalität u Hyponatriämie	R63.3	Ernährungsprobleme u unsachgemäße Ernährung
E87.2	Azidose	R63.4	Abnorme Gewichtsabnahme

R63.5	Abnorme Gewichtszunahme	R82.4	Azetonurie
R63.8	Sonst Sympt Nahrungs-/Flüssigkeitsaufnahme	R94.6	Abnorme Ergebnisse von Schilddrüsen-Fktprüfungen
R73.0	Abnormer Glukosetoleranztest	R94.7	Abnorme Ergebnisse so endokrine Funktionsprüfungen
R73.9	Hypereglykämie, nnbez	S11.1	Offene Wunde mit Beteiligung Schilddrüse
R81	Glukosurie	S37.81	Verletzung Nebenniere

Hauptdiagnose für MDC 10 (MDC10-1)

Z51.0	Strahlentherapie-Sitzung	Z51.5	Palliativbehandlung
Z51.1	Chemotherapie-Sitzung wg BNB	Z51.82	Komb Strahlen- u ChemotherSitz wg BNB
Z51.2	Andere Chemotherapie		

Nebendiagnose für MDC 10 (MDC10-2)

C73	Bösartige Neubildung der Schilddrüse	D35.1	Gutartige Neubildung Nebenschilddrüse
C74.0	Bösartige Neubildung: Nebennierenrinde	D35.2	Gutartige Neubildung Hypophyse
C74.1	Bösartige Neubildung: Nebennierenmark	D35.7	Gutart Neubildung sonst nb endokrine Drüsen
C74.9	Bösartige Neubildung: Nebenniere, nicht näher bezeichnet	D35.8	Gutart Neubildung Teilnehm mehr endokrin Drüsen
C75.0	Bösartige Neubildung: Nebenschilddrüse	D35.9	Gutartige Neubildung endokrine Drüse, nnbez
C75.1	Bösartige Neubildung: Hypophyse	D44.0	NB unsich/unbek Verhalt Schilddrüse
C75.8	BNB: Beteiligung mehrerer endokriner Drüsen, nnbez	D44.1	NB unsich/unbek Verhalt Nebenniere
C75.9	Bösartige Neubildung: Endokrine Drüse, nnbez	D44.2	NB unsich/unbek Verhalt Nebenschilddrüse
C79.7	Sekundäre bösartige Neubildung der Nebenniere	D44.3	NB unsich/unbek Verhalt Hypophyse
D13.7	Gutartige Neubild endokrin Drüsenanteil Pankreas	D44.8	NB unsich/unbek Verhalt Teilnehm mehr endokr Drüs
D34	Gutartige Neubildung Schilddrüse	D44.9	NB unsich/unbek Verhalt Endokrine Drüs, nnbez
D35.0	Gutartige Neubildung Nebenniere		

ADR K01 Verschiedene Eingriffe bei Diabetes mellitus mit Komplikationen

Mindestens eine Prozedur in Tabelle K01-2 und Hauptdiagnose in Tabelle K01-1 und (mindestens eine Prozedur in Tabelle K01-3 oder mindestens eine Prozedur in Tabelle K01-4 oder PCCL > 3)

DRG K01A Verschiedene Eingriffe bei Diabetes mellitus mit Komplikationen, mit Frührehabilitation oder geriatrischer frührehabilitativer Komplexbehandlung

Geriatrische frührehabilitative Komplexbehandlung oder Frührehabilitation

DRG K01B Verschiedene Eingriffe bei Diabetes mellitus mit Komplikationen, ohne Frührehabilitation, ohne geriatrische frührehabilitative Komplexbehandlung, mit Gefäßeingriff

Prozedur in Tabelle K01-5

DRG K01C Verschiedene Eingriffe bei Diabetes mellitus mit Komplikationen, ohne Frührehabilitation, ohne geriatrische frührehabilitative Komplexbehandlung, ohne Gefäßeingriff, mit äußerst schweren CC oder komplexer Arthrode des Fußes

Hauptdiagnose K01-1

E10.60	Prim insabh DM [T-1-Diab] m sonst nb Komplik, n entgl b	E12.70	DM iVm Fehl-/Mangelernähr m mult Komplik, n entgl bez
E10.61	Prim insabh DM [T-1-Diab] m sonst nb Komplik, entgl b	E12.71	DM iVm Fehl-/Mangelernähr m mult Komplik, entgl bez
E10.70	Prim insabh DM [T-1-Diab] m mult Komplik, n entgl bez	E13.60	Sonst nb Diab mell m sonst nb Komplik, n entgl bez
E10.71	Prim insabh DM [T-1-Diab] m mult Komplik, entgl bez	E13.61	Sonst nb Diab mell m sonst nb Komplik, entgl bez
E11.60	N prim insabh DM [T-2-Diab] m sonst nb Komplik, neb	E13.70	Sonst nb Diab mell m mult Komplik, n entgl bez
E11.61	N prim insabh DM [T-2-Diab] m sonst nb Komplik, eb	E13.71	Sonst nb Diab mell m mult Komplik, entgl bez
E11.70	N prim insabh DM [T-2-Diab] m mult Komplik, n entgl bez	E14.60	Nnb Diab mell m sonst nb Komplik, n entgl bez
E11.71	N prim insabh DM [T-2-Diab] m mult Komplik, entgl bez	E14.61	Nnb Diab mell m sonst nb Komplik, entgl bez
E12.60	DM iVm Fehl-/Mangelernähr m sonst nb Komplik, neb	E14.70	Nnb Diab mell m mult Komplik, n entgl bez
E12.61	DM iVm Fehl-/Mangelernähr m sonst nb Komplik, entgl bez	E14.71	Nnb Diab mell m mult Komplik, entgl bez

Prozedur K01-2

34.03↔	Rethorakotomie	77.38↔	Sonstige KnochDurchtr an Tarsalia und Metatarsalia
38.38↔	Res von Arterien der unteren Extrem mit Anast	77.51↔	PlastReko Hallvalg mExostRskt/WeichtKorr/OsteotOml
38.48↔	Res von Arterien der unteren Extrem mit Ersatz	77.52↔	PlastReko Hallvalg mExostResekt/WeichtKorr/Arthrod
39.25↔	Aorto-iliaco-femoraler Bypass	77.53↔	PlastReko bHallux valg m andExostResek uWeichtKorr
39.41↔	Stillung einer Blutung nach vaskulärem Eingriff	77.54↔	Resektion oder KorrOT bei Digitus quintus varus
77.28↔	Keilosteotomie an Tarsalia und Metatarsalia	77.58↔	Sonstige Res, Arthrod und plast Reko an Zehen
77.29↔	So Keilosteot an and näher bez Knoch, ausser GSchK	77.59↔	Sonstige Exostosenresektion bei Hallux valgus

77.68↔	Lok Res von KnochLäs o -gew an Tarsal und Metatars	81.94↔	Naht an Kapsel oder Ligament von SG oder Fuss
77.88↔	Sonstige part KnochRes an Tarsalia und Metatars	83.43↔	Exzision von Muskel oder Faszie zur Tx
77.98↔	Totale Resektion von Tarsalia und Metatarsalia	83.45↔	Sonstige Myektomie
77.99↔	Tot KnochResekt an and näher bez Knoch, auss GSchK	83.82↔	Muskel- oder Faszientransplantation
78.28↔	Verkürzungsosteotomie an Tarsalia und Metatarsalia	84.10↔	Amputation der unteren Extremität, n.n.bez.
78.29↔	VerküOsteot an anderen nicht näher bez Knochen	84.11↔	Zehenamputation
78.38↔	VerläOsteot an Tarsalia und Metatarsalia	84.12↔	Amputation durch Fuss
78.48↔	Sonstige plastische Reko an Tarsalia und Metatars	84.13↔	Exartikulation im Sprunggelenk
78.49↔	So plast Reko an and näher bez Knoch, ausser GSchK	84.14↔	Transmalleoläre Amputation im Sprunggelenk
79.67↔	Débr einer offenen Fraktur an Tarsal und Metatars	84.15↔	Sonstige Unterschenkel-Amputation
79.97↔	Ni näher bez OP an Verletzt von Tarsal und Metatars	84.16↔	Knie-Exartikulation
79.99↔	Nicht näher bez OP an einem anderen bez Knochen	84.17↔	Oberschenkel-Amputation
81.11↔	Arthrodes am Sprunggelenk	84.3↔	Revision eines Amputationsstumpfes
81.12↔	Arthrodes Double	84.91↔	Amputation, n.n.bez.
81.13↔	Subtalare Arthrodes	86.60↔	Freies Hauttransplantat, n.n.bez.
81.14↔	Mediotarsale Arthrodes	86.71↔	Harauspräp und Vorbereit von gestielt oder fr Lp
81.15↔	Tarsometatarsale Arthrodes	86.75↔	Revision von gestieltem oder freiem Lappen
81.49↔	Sonstige Rekonstruktion am Sprunggelenk	86.91↔	Exzision von Haut zur Transplantation

Prozedur K01-3

93.89.11†↔	Neurolog Frühreha, 14 bis 20 BT	93.89.61†↔	And Frühreh 28-34 BehTg: 20 Einh (30 min)/Woche
93.89.12†↔	Neurolog Frühreha, 21 bis 27 BT	93.89.62†↔	And Frühreh 28-34 BehTg: 30 Einh (30 min)/Woche
93.89.13†↔	Neurolog Frühreha, 28 bis 41 BT	93.89.63†↔	And Frühreh 28-34 BehTg: 40 Einh (30 min)/Woche
93.89.14†↔	Neurolog Frühreha, 42 bis 55 BT	93.89.70†↔	And Frühreh 35-41 BehTg: 15 Einh (30 min)/Woche
93.89.15†↔	Neurolog Frühreha, mind 56 BT	93.89.71†↔	And Frühreh 35-41 BehTg: 20 Einh (30 min)/Woche
93.89.40†↔	And Frühreh 14-20 BehTg: 15 Einh (30 min)/Woche	93.89.72†↔	And Frühreh 35-41 BehTg: 30 Einh (30 min)/Woche
93.89.41†↔	And Frühreh 14-20 BehTg: 20 Einh (30 min)/Woche	93.89.73†↔	And Frühreh 35-41 BehTg: 40 Einh (30 min)/Woche
93.89.42†↔	And Frühreh 14-20 BehTg: 30 Einh (30 min)/Woche	93.89.80†↔	And Frühreh > 42 BehTg: 15 Einh (30 min)/Woche
93.89.43†↔	And Frühreh 14-20 BehTg: 40 Einh (30 min)/Woche	93.89.81†↔	And Frühreh > 42 BehTg: 20 Einh (30 min)/Woche
93.89.50†↔	And Frühreh 21-27 BehTg: 15 Einh (30 min)/Woche	93.89.82†↔	And Frühreh > 42 BehTg: 30 Einh (30 min)/Woche
93.89.51†↔	And Frühreh 21-27 BehTg: 20 Einh (30 min)/Woche	93.89.83†↔	And Frühreh > 42 BehTg: 40 Einh (30 min)/Woche
93.89.52†↔	And Frühreh 21-27 BehTg: 30 Einh (30 min)/Woche	93.89.91†↔	Geriatr Komplexbeh, mind 14 BT und 20 Einh
93.89.53†↔	And Frühreh 21-27 BehTg: 40 Einh (30 min)/Woche	93.89.92†↔	Geriatr Komplexbeh, mind 21 BT und 30 Einh
93.89.60†↔	And Frühreh 28-34 BehTg: 15 Einh (30 min)/Woche		

Prozedur K01-4

38.14↔	Endarterektomie der Aorta	39.24↔	Aorto-renaler Bypass
38.16↔	Endarterektomie von abdominalen Arterien	39.26↔	Sonstiger intraabd Gefäss-Shunt oder -Bypass
38.34↔	Resektion der Aorta mit Anastomose	39.27↔	Arteriovenöser Shunt für Hämodialyse
38.36↔	Resektion von abdominalen Arterien mit Anastomose	39.29↔	Sonstiger (peripherer) Gefäss-Shunt oder -Bypass
38.37↔	Resektion von abdominalen Venen mit Anastomose	39.71↔	Endvask Implant eines Grafts in Aorta abdominalis
38.44↔	Resektion der Aorta abdominalis mit Ersatz	39.72↔	Endvask plast Reko o Okkl von Gef am Kopf und Ha
38.45↔	Resektion von thorakalen Blutgefässen mit Ersatz	39.73↔	Endovaskuläre Implantation eines Graft a
38.46↔	Resektion von abdominalen Arterien mit Ersatz	39.79↔	Sonstige endovask Korr (von Aneurysm) an sonst Gef
38.47↔	Resektion von abdominalen Venen mit Ersatz	81.12↔	Arthrodes Double
38.48↔	Res von Arterien der unteren Extrem mit Ersatz	81.13↔	Subtalare Arthrodes
39.22↔	Bypass zwischen Aorta, A. subclavia und A. carotis	81.14↔	Mediotarsale Arthrodes
39.23↔	Sonstiger intrathor, vaskulärer Shunt oder Bypass	81.15↔	Tarsometatarsale Arthrodes

Prozedur K01-5

38.14↔	Endarterektomie der Aorta	39.22↔	Bypass zwischen Aorta, A. subclavia und A. carotis
38.16↔	Endarterektomie von abdominalen Arterien	39.23↔	Sonstiger intrathor, vaskulärer Shunt oder Bypass
38.34↔	Resektion der Aorta mit Anastomose	39.24↔	Aorto-renaler Bypass
38.36↔	Resektion von abdominalen Arterien mit Anastomose	39.26↔	Sonstiger intraabd Gefäss-Shunt oder -Bypass
38.37↔	Resektion von abdominalen Venen mit Anastomose	39.27↔	Arteriovenöser Shunt für Hämodialyse
38.44↔	Resektion der Aorta abdominalis mit Ersatz	39.29↔	Sonstiger (peripherer) Gefäss-Shunt oder -Bypass
38.45↔	Resektion von thorakalen Blutgefässen mit Ersatz	39.71↔	Endvask Implant eines Grafts in Aorta abdominalis
38.46↔	Resektion von abdominalen Arterien mit Ersatz	39.72↔	Endvask plast Reko o Okkl von Gef am Kopf und Ha
38.47↔	Resektion von abdominalen Venen mit Ersatz	39.73↔	Endovaskuläre Implantation eines Graft a
38.48↔	Res von Arterien der unteren Extrem mit Ersatz	39.79↔	Sonstige endovask Korr (von Aneurysm) an sonst Gef

ADRG K03

Eingriffe an der Nebenniere bei bösartiger Neubildung oder Eingriffe an der Hypophyse

Prozedur in Tabelle K03-2 oder Hauptdiagnose in Tabelle K03-1 und Prozedur in Tabelle K03-3

DRG K03Z Eingriffe an der Nebenniere bei bösartiger Neubildung oder Eingriffe an der Hypophyse**Hauptdiagnose K03-1**

C74.0	Bösartige Neubildung: Nebennierenrinde	C79.7	Sekundäre bösartige Neubildung der Nebenniere
C74.1	Bösartige Neubildung: Nebennierenmark	D44.1	NB unsich/unbek Verhalt Nebenniere
C74.9	Bösartige Neubildung: Nebenniere, nicht näher bezeichnet		

Prozedur K03-2

07.13↔	Biopsie an der Hypophyse, transfrontaler Zugang	07.62↔	Part Exzision an der Hypoph, transspnen Zugang
07.14↔	Biopsie an der Hypophyse, transspnenoidaler Zugang	07.63↔	Part Exz an der Hypoph, nicht näher bez Zugang
07.15↔	Biopsie an der Hypophyse, nicht näher bez Zugang	07.64↔	Totale Exzision der Hypophyse, transfront Zugang
07.17↔	Biopsie am Corpus pineale	07.65↔	Totale Exzision der Hypophyse, transspnen Zugang
07.51↔	Exploration im Gebiet des Corpus pineale	07.68↔	Totale Exz der Hypoph, anderer näher bez Zugang
07.52↔	Inzision am Corpus pineale	07.69↔	Totale Exzision der Hypoph, nicht näher bez Zugang
07.53↔	Partielle Exzision des Corpus pineale	07.71↔	Exploration der Fossa hypophysialis
07.54↔	Totale Exzision des Corpus pineale	07.72↔	Inzision an der Hypophyse
07.59↔	Sonstige Operationen am Corpus pineale	07.79↔	Sonstige Operation an der Hypophyse
07.61↔	Partielle Exzision der Hypoph, transfront Zugang		

Prozedur K03-3

07.00↔	Exploration im Gebiet der Nebenniere, n.n.bez.	07.41↔	Inzision an einer Nebenniere
07.01↔	Einseitige Exploration im Gebiet der Nebenniere	07.42↔	Durchtr von afferenten Nerven der Nebennieren
07.02↔	Beidseitige Exploration im Gebiet der Nebenniere	07.43↔	Ligatur von Gefässen der Nebennieren
07.11↔	Geschl [perkutane] [Nadel-] Biopsie an der NN	07.44↔	Rekonstruktion an einer Nebenniere
07.12↔	Offene Biopsie an der Nebenniere	07.45↔	Reimplantation von Gewebe der Nebennieren
07.21↔	Exzision einer Läsion der Nebenniere	07.49↔	Sonstige OP an einer NN, deren Nerven oder Gef
07.22↔	Einseitige Adrenalectomie	92.39.00↔	Stereotaktische Radiochirurgie, n.a.klass.
07.29↔	Sonstige partielle Adrenalectomie	92.39.01↔	And HochvoltstTh: Stereot Bestr, fraktioniert, zereb
07.3↔	Beidseitige Adrenalectomie	92.39.11↔	And HochvoltstTh: Stereot Bestr, frakt, extrazereb

ADRG K04 Große Eingriffe bei Adipositas

Prozedur in Tabelle K04-1

DRG K04A Große Eingriffe bei Adipositas mit komplexem Eingriff

Prozedur in Tabelle K04-2

DRG K04B Große Eingriffe bei Adipositas ohne komplexen Eingriff**Prozedur K04-1**

42.81↔	Einsetzen eines permanenten Tubus in den Ösophagus	44.68↔	Laparoskopische Gastroplastik
43.0↔	Gastrotomie	44.92↔	Intraoperative Manipulation am Magen
43.42↔	Lokale Exz von anderer Läsion oder Gewebe am Magen	44.93↔	Einsetzen eines Magenballons
43.49↔	Sonstige Destr von Läsion oder Gewebe am Magen	44.95↔	Laparoskopische restriktive Magenoperation
43.89↔	Sonstige partielle Gastrektomie	44.96↔	Laparoskopische Revision von restriktiven MagOP
44.31↔	Hoher Magen-Bypass	44.98↔	(ILaparosk) Anpassen von adjustbar MagRestrVorr
44.38↔	Laparoskopische Gastroenterostomie	45.90↔	Intestinale Anastomose, n.n.bez.
44.39↔	Sonstige Gastroenterostomie	45.91↔	Dünndarm-Dünndarm-Anastomose
44.5↔	Revision einer Magenanastomose	45.95↔	Anastomose zum Anus

Prozedur K04-2

44.31↔	Hoher Magen-Bypass	45.90↔	Intestinale Anastomose, n.n.bez.
44.38↔	Laparoskopische Gastroenterostomie	45.91↔	Dünndarm-Dünndarm-Anastomose
44.39↔	Sonstige Gastroenterostomie	45.95↔	Anastomose zum Anus

ADRG K07**Andere Eingriffe bei Adipositas**

Prozedur in Tabelle K07-1

DRG K07Z**Andere Eingriffe bei Adipositas****Prozedur K07-1**

44.94↔	Entfernen eines Magenballons	85.32↔	Beidseitige Mammareduktionsplastik
44.97↔	Laparosk Entf von Vorricht(en) einer MagRestr	86.83↔	Gewebereduktionsplastik
85.31↔	Einseitige Mammareduktionsplastik		

ADRG K09**Andere Prozeduren bei endokrinen, Ernährungs- und Stoffwechselkrankheiten**

Mindestens eine Prozedur in Tabelle K09-1

DRG K09A**Andere Prozeduren bei endokrinen, Ernährungs- und Stoffwechselkrankheiten, Alter < 10 Jahre oder äußerst schwere CC**

Alter < 10 Jahre oder PCCL > 3

DRG K09B**Andere Prozeduren bei endokrinen, Ernährungs- und Stoffwechselkrankheiten, Alter > 9 Jahre, ohne äußerst schwere CC****Prozedur K09-1**

00.55↔	Einsetzen von periph GefStent(s) mit MedikFreisetz	08.69↔	Sonstige plast Reko des Lids mit Lappen oder Tx
00.61↔	PerkutAngiopl/Atherekt a präzerebr (extran)Gefäss	08.86↔	Rhytidektomie am Unterlid
00.62↔	Perkut Angiopl oder Atherekt an intrakr(n) Gef(en)	08.87↔	Rhytidektomie am Oberlid
00.63↔	Perkutanes Einsetzen von Stent(s) an A. carotis	12.51↔	Goniopunktion ohne Goniotomie
00.64↔	PerkutEinsetz vStent(s) an sons präzerebr(extrk)Aa	12.54↔	Trabekulotomie ab externo
00.65↔	Perkut Einsetz von sonst(n) intrakr vask Stent(s)	12.55↔	Zyklodialyse
00.67↔	Perkutanes Einsetzen zentr Gefässstent	12.59↔	Sonstige Erleicht der intraokulären Zirkulation
00.70↔	Revision einer Hüftendoprothese, sowohl	12.61↔	Trepanation der Sklera mit Iridektomie
00.71↔	Revision einer Hüftendoprothese, azetabu	12.64↔	Trabekulektomie ab externo
00.72↔	Revision einer Hüftendoprothese, femoral	12.71↔	Zyklodiathermie
00.73↔	Revision von Hüftprothese, nur azetabulä	12.72↔	Zyklokryotherapie
00.85↔	Ersatz Oberfl Hüftgel total, Azetabulum/Femurkopf	12.73↔	Zyklophotokoagulation
00.86↔	Ersatz Oberfläche Hüftgelenk, Femurkopf	12.74↔	Verkleinerung des Corpus ciliare, n.n.bez.
00.87↔	Ersatz Oberfläche Hüftgelenk, Azetabul	12.79↔	Sonstige Glaukomoperationen
01.14↔	Offene Biopsie am Gehirn	13.11↔	Intrakaps Extrakt der Linse durch inf tempor Zug
01.15↔	Biopsie am Schädel	13.19↔	Sonstige intrakapsuläre Extraktion der Linse
01.21↔	Inzision und Drainage an den kranialen Sinus	13.2↔	Extrakaps Extrakt der Lins durch linear ExtrakVerf
04.43↔	Entlastung am Karpaltunnel	13.3↔	Extrakaps Extrakt dLins d einfAspir-(u Irrig-)Verf
04.49↔	So Dekomp r o Lös von Adhäs an periph N o Gangl	13.41↔	Phakoemulsifikation und Aspiration eines Katarakts
07.16↔	Biopsie am Thymus	13.42↔	Mech Phakofragm und Aspir e Katarakt d post Zug
07.80↔	Thymektomie, n.n.bez.	13.43↔	Mech Phakofragm und andere Aspir eines Katarakts
07.81↔	Sonstige partielle Exzision am Thymus	13.51↔	Extrakaps Extrakt der Linse durch inf tempor Zug
07.82↔	Sonstige totale Exzision des Thymus	13.59↔	Sonstige extrakapsuläre Extraktion der Linse
07.83↔	Thorakoskopische partielle Exzision am Thymus	13.69↔	Sonstige Kataraktextraktion
07.84↔	Thorakoskopische totale Exzision des Thymus	13.8↔	Entfernen einer Intraokularlinse
07.91↔	Exploration im Gebiet des Thymus	14.41↔	Sklera-Cerclage mit Plombe
07.92↔	Sonstige Inzision am Thymus	14.49↔	Sonstige Sklera-Cerclage
07.93↔	Plastische Rekonstruktion am Thymus	14.6↔	Entf von chir impl Mat aus der hinteren AugKam
07.95↔	Thorakoskopische Inzision am Thymus	14.71↔	Entfernen des Glaskörpers durch anterioren Zugang
07.98↔	So u nnbez thorakoskopische Operationen Thymus	14.73↔	Mechanische Vitrektomie durch anterioren Zugang
07.99↔	Sonstige und nicht näher bezeichnete Operationen am Thymus	14.79↔	Sonstige Operationen am Glaskörper
08.21↔	Exzision eines Chalazions	15.11↔	Rücklagerung eines äusseren Augenmuskels
08.22↔	Exzision einer anderen klein Läsion am Augenlid	15.12↔	Vorverlagerung von einem äusseren Augenmuskel
08.23↔	Exzision einer gröss Läsion am Lid, nicht durchgeh	15.13↔	Resektion von einem äusseren Augenmuskel
08.24↔	Exzision einer grösseren Läsion am Augenlid, perf	15.19↔	So OP an e äuss AugMsk mit temp Ablös vom Augapf
08.43↔	Behebung von Entropium oder Ektrop durch Keilres	15.21↔	VerlängVerf an einem einzelnen äusseren AugMsk
08.44↔	Behebung von Entropium oder Ektrop durch Lidplast	15.22↔	VerkÜVerf an einem einzelnen äusseren Augenmuskel
08.61↔	Plastische Reko des Augenlids mit Hautlap oder -Tx	15.3↔	OP an 2/mehr äussAugMm m tempAblös Augapf, 1 o2Aug
08.62↔	Plast Reko des Lids mit Schleimhautlap oder -Tx	15.4↔	So OP an 2 oder mehr äuss AugMsk, an e oder bd Aug
08.63↔	Plastische Reko des Augenlids mit Haarfol-Tx	15.6↔	Revision einer Operation an den äusseren AugMsk
08.64↔	Plastische Reko des Augenlids mit tarsokonj Lappen	16.01↔	Orbitotomie mit Knochenlappen

16.02↔	Orbitotomie mit Einsetzen eines orbitalen Implantats	40.29↔	Einfache Exzision einer anderen lymphat Struktur
16.09↔	Sonstige Orbitotomie	40.3↔	Exzision von regionalen Lymphknoten
16.63↔	Revision einer ENUKLEATIONSTASCHE mit Transplantat	40.52↔	Radikale Exzision von periaortalen Lymphknoten
16.64↔	Sonstige Revision einer ENUKLEATIONSTASCHE	40.53↔	Radikale Exzision von iliakalen Lymphknoten
16.66↔	Sonstige Revision einer Exenterationshöhle	40.59↔	Radikale Exzision anderer Lymphknoten
16.89↔	So Versorg einer Verletz von Orbita oder Augapf	40.9↔	Sonstige Operationen an lymphatischen Strukturen
16.92↔	Exzision einer Orbitalläsion	45.27↔	Intestinale Biopsie an nicht näher bez Stelle
16.99↔	Sonstige Operationen am Augapfel	45.41↔	Lokale Exzision von Läsion oder Gewebe im Dickdarm
18.21↔	Exzision eines präaurikulären Sinus	45.49↔	Sonstige Destruktion einer Läsion im Dickdarm
18.29↔	Exz oder Destr einer anderen Läsion am äuss Ohr	45.61↔	Multiple Segmentresektion am Dünndarm
18.31↔	Radikale Exzision einer Läsion am äusseren Ohr	45.62↔	Sonstige Teilresektion am Dünndarm
18.39↔	Sonstige Exzision am äusseren Ohr	45.63↔	Totalexstirpation des Dünndarms
21.32↔	Exz und lokale Destr einer and Läsion an der Nase	45.71↔	Multiple Segmentresektion am Dickdarm
21.4↔	Resektion der Nase	45.72↔	Zäkumresektion
30.4↔	Radikale Laryngektomie	45.74↔	Resektion des Colon transversum
33.33↔	Pneumoperitoneum für Lungenkollaps	45.75↔	Hemikolektomie links
34.03↔	Rethorakotomie	45.76↔	Sigmoidektomie
34.1↔	Inzision des Mediastinums	45.79↔	Sonstige Teilresektion am Dickdarm
34.23↔	Biopsie an der Brustwand	45.8↔	Totale intraabdominelle Kolektomie
34.26↔	Offene Biopsie am Mediastinum	45.92↔	Anastomose des Dünndarms zum Rektumstumpf
34.3↔	Exz oder Destr von Läsion oder Gewebe des Mdst	45.93↔	Sonstige Dünndarm-Dickdarm-Anastomose
34.4↔	Exzision oder Destr einer Läsion an der Brustwand	46.39↔	Sonstige Enterostomie
34.85↔	Implantation eines Zwerchfellschrittmachers	46.43↔	Sonstige Revision eines künstlichen Dickdarms
34.89↔	Sonstige Operationen am Zwerchfell	46.97↔	Darmtransplantation
38.01↔	Inzision von intrakraniellen Gefässen	50.12↔	Offene Biopsie an der Leber
38.02↔	Inzision von anderen Gefässen an Kopf und Hals	50.14↔	Laparoskopische Leberbiopsie
38.03↔	Inzision von Gefässen der oberen Extremität	52.12↔	Offene Biopsie am Pankreas
38.06↔	Inzision von abdominalen Arterien	52.22↔	So Exz o Destr v Läs o Gew an Pankr u anDuct pancr
38.08↔	Inzision von Arterien der unteren Extremität	52.52↔	Kaudale Pankreatektomie
38.10↔	Endarterektomie, Lokalisation n.n.bez.	52.92↔	Sondierung des Ductus pancreaticus
38.11↔	Endarterektomie von intrakraniellen Gefässen	52.95↔	Sonstige Operation am Pankreas
38.12↔	EndartEkt von anderen Gefässen an Kopf und Hals	52.99↔	Sonstige offene Operationen am Pankreas
38.13↔	Endarterektomie von Gefässen der oberen Extremität	54.0↔	Inzision an der Bauchwand
38.16↔	Endarterektomie von abdominalen Arterien	54.11↔	Probeparotomie
38.18↔	EndartEkt von Gefässen der unteren Extremität	54.12↔	Wiedereröffnung einer kürzlichen Laparotomie
38.21↔	Biopsie eines Blutgefässes	54.19↔	Sonstige Laparotomie
38.51↔	Ligatur und Stripping von intrakraniellen Varizen	54.23↔	Biopsie am Peritoneum
38.63↔	Sonstige Exzision von Gefässen der oberen Extremität	54.3↔	Exz o Destr von Läs o Gew an Bauchw o Nabel
38.66↔	Sonstige Exzision von abdominalen Arterien	54.4↔	Exzision oder Destruktion von Peritonealgewebe
38.68↔	Sonstige Exzision von Arterien der unteren Extremität	54.74↔	Sonstige Rekonstruktion am Omentum
38.83↔	So chir Verschl von Gefässen der oberen Extremität	54.99↔	Sonstige Operationen in der Abdominal-Region
38.84↔	Sonstiger chirurgischer Verschluss der Aorta	58.45↔	Plastische Reko bei Hypospadie oder Epispadie
38.86↔	Sonstiger chir Verschluss von abdominalen Arterien	59.00↔	Retroperitoneale Dissektion, n.n.bez.
38.88↔	So chir Verschl von Arterien der unteren Extremität	59.19↔	Sonstige Inzision am perivesikalen Gewebe
39.0↔	Shunt einer systemischen zur Pulmonalarterie	59.91↔	Exzision am perirenal oder perivesikalen Gewebe
39.22↔	Bypass zwischen Aorta, A. subclavia und A. carotis	59.92↔	Sonstige OP am periren oder perivesik Gewebe
39.27↔	Arteriovenöser Shunt für Hämodialyse	61.11†↔	Biopsie an Skrotum oder Tunica vaginalis testis
39.29↔	Sonstiger (peripherer) Gefäss-Shunt oder -Bypass	61.3↔	Exz oder Destr von Läsion oder Gewebe am Skrotum
39.31↔	Naht einer Arterie	61.42↔	Verschluss einer Fistel am Skrotum
39.42↔	Revision eines av Shunts zur Hämodialyse	61.49↔	So plast Reko an Skrotum und Tunica vag testis
39.49↔	Sonstige Revision nach vaskulärem Eingriff	61.92↔	Exz e Läs an d Tunic vag test,mAusn eHydrocel test
39.50↔	Angioplastik oder Atherektomie an sonst(n) Ni-Koronar(en)	62.11†↔	Geschlossene [perkutane] [Nadel-] Biopsie am Hoden
39.52↔	Sonstige Korrektur eines Aneurysmas	62.12↔	Offene Biopsie am Hoden
39.54↔	Re-entry Operation (Aorta)	62.2↔	Exzision oder Destruktion einer Läsion am Hoden
39.55↔	Reimplantation eines abgeriegelten Nierengefässes	62.3↔	Einseitige Orchidektomie
39.56↔	Plastische Reko eines Blutgefässes mit GewPatch	62.41↔	Entfernen beider Hoden im gleichen Eingriff
39.57↔	Plastische Reko mit synthetischem Patch Graft	62.42↔	Entfernen eines belassenen Hodens
39.58↔	Plast Reko eines Blutgef mit Patch Graft n.n.bez.	62.5↔	Orchidopexie
39.59↔	Sonstige plastische Rekonstruktion eines Gefässes	62.69↔	Sonstige plastische Rekonstruktion am Hoden
39.74↔	Endovask Entf einer Obstruktion von Kopf- und Halsgefäss(en)	62.99↔	Sonstige Operationen an den Hoden
39.75.01↔	Perkutan-transluminale Fremdkörperentf	64.3↔	Amputation des Penis
39.8↔	Operat Glomus caroticum, Sinus caroticus u und Paragangl	64.5↔	Operationen zur GeschlUmw, andernorts nicht klass
39.90↔	Einsetzen von periph GefStent(s) ohne MedikFreisetz	65.11↔	Aspirationsbiopsie am Ovar
39.91↔	Freilegung eines Gefässes	65.12↔	Sonstige Biopsie am Ovar
39.99↔	Sonstige Operationen an Blutgefässen	65.13↔	Laparoskopische Biopsie am Ovar
40.11↔	Biopsie an einer lymphatischen Struktur	65.14↔	Sonstige laparask diagnostische Massnahmen am Ovar
40.19↔	Sonstige diagn Massnahmen an lymphat Strukturen	65.22↔	Keilresektion am Ovar
40.21↔	Exzision eines tiefen zervikalen Lymphknotens	65.24↔	Laparoskopische Keilresektion am Ovar
40.22↔	Exzision eines mammaria-interna Lymphknotens	65.31↔	Laparoskopische einseitige Ovarrektomie
40.23↔	Exzision eines axillären Lymphknotens	65.39↔	Sonstige einseitige Ovarrektomie

65.51↔	So Entfernen beider Ovarien während dess op Eingr	80.87↔	Sonstige lokale Exz oder Destr einer Gelläs am SG
65.52↔	Sonstiges Entfernen eines belassenen Ovars	80.88↔	So lok Exz oder Destr einer Gelläs an Fuss und Zeh
65.53↔	Laparosk Entf von beiden Ovar währ dess op Eingr	80.89↔	So lok Exz oder Destr einer Gelläs an and bez Lok
65.54↔	Laparoskopisches Entfernen eines belassenen Ovars	80.90↔	Sonstige Exzision an einem Gelenk, n.n.bez.
69.19↔	So Exz oder Destr an Uterus und uter Halteapp	80.91↔	Sonstige Exzision an der Schulter
70.32↔	Exzision oder Destr einer Läsion im DouglRaum	80.92↔	Sonstige Exzision am Ellbogen
70.71↔	Naht einer Vaginaverletzung	80.93↔	Sonstige Exzision am Handgelenk
70.79↔	Sonstige plastische Rekonstruktion an der Vagina	80.94↔	Sonstige Exzision an Hand- und Fingergelenk
71.01↔	Lösung von Adhäsionen an der Vulva	80.95↔	Sonstige Exzision am Hüftgelenk
71.4↔	Operationen an der Klitoris	80.96↔	Sonstige Exzision am Knie
71.8↔	Sonstige Operationen an der Vulva	80.97↔	Sonstige Exzision am Sprunggelenk
71.9↔	Sonstige Operationen an den weiblichen GeschlOrg	80.98↔	Sonstige Exzision an Fuss- und Zehengelenk
77.27↔	Keilosteotomie an Tibia und Fibula	80.99↔	Sonstige Exz an einem Gelenk an anderer bez Lok
77.37↔	Sonstige Knochendurchtrennung an Tibia und Fibula	81.23↔	Schulter-Arthrodese
77.40↔	Knochenbiopsie, ohne Angabe der Lokalisation	81.43↔	Rekonstruktion am Kniegelenk nach unhappy triad
77.41↔	KnochBiops von Skapula, Klav, Rippen und Sternum	81.44↔	Stabilisierung der Patella
77.42↔	Knochenbiopsie am Humerus	81.45↔	Sonstige Rekonstruktion an den Kreuzbändern
77.43↔	Knochenbiopsie an Radius und Ulna	81.52↔	Partielle Hüftarthroplastik
77.44↔	Knochenbiopsie an Karpalia und Metakarpalia	81.53↔	Revision einer Hüftendoprothese, nicht näher bezeichnet
77.45↔	Knochenbiopsie am Femur	81.83↔	Sonstiger Eingriff am Schultergelenk
77.46↔	Knochenbiopsie an der Patella	82.21↔	Exzision einer Läsion an einer Sehnscheid der Hand
77.47↔	Knochenbiopsie an Tibia und Fibula	82.33↔	Sonstige Tenonektomie an der Hand
77.48↔	Knochenbiopsie an Tarsalia und Metatarsalia	82.35↔	Sonstige Fasziektomie der Hand
77.49↔	KnochBiops an and näher bez Knoch, ausser GSchK	82.39↔	Sonstige Exzision von Weichteilen der Hand
77.61↔	Lok Res v KnochLäs o -gew an Skap,Klav,Rip u Stern	82.46↔	Naht an Muskel oder Faszie der Hand
77.69↔	LokRes vKnochLäs/-gew an andnähbez Knoch,aussGSchK	82.58↔	Sonstiger Transfer oder Tx eines Handmuskels
77.81↔	So part KnochRes an Skap, Klav, Rippen und Sternum	82.59↔	Sonstige Transposition eines Handmuskels
77.89↔	So part KnochRes an and näh bez Knoch, auss GSchK	83.11↔	Tenotomie der Achillessehne
77.91↔	Totale Res von Skapula, Klav, Rippen und Sternum	83.12↔	Tenotomie der Hüft-Adduktoren
77.99↔	Tot KnochResekt an and näher bez Knoch, auss GSchK	83.13↔	Sonstige Tenotomie
79.35↔	Offene Rep einer FemurFx mit innerer KnochFix	83.14↔	Fasziotomie oder Aponeurotomie
79.64↔	Débridement einer offenen Fingerfraktur	83.21↔	Biopsie an den Weichteilen
79.68↔	Débridement einer offenen Zehenfraktur	83.45↔	Sonstige Myektomie
80.10↔	Sonstige Arthrotomie, ohne Angabe der Lokalisation	83.75↔	Sehnentransfer oder -transplantation
80.11↔	Sonstige Arthrotomie der Schulter	83.79↔	Sonstige Muskeltransposition
80.12↔	Sonstige Arthrotomie des Ellbogens	83.81↔	Sehnentransplantation
80.16↔	Sonstige Arthrotomie des Knies	85.0↔	Inzision an der Mamma (Haut)
80.17↔	Sonstige Arthrotomie des Sprunggelenks	85.12↔	Offene Biopsie an der Mamma
80.18↔	Sonstige Arthrotomie von Fuss und Zehen	85.20↔	Exzision oder Destruktion von MamGew, n.n.bez.
80.19↔	Sonstige Arthrotomie an anderer bez Lokalisation	85.21↔	Lokale Exzision einer Läsion an der Mamma
80.26↔	Arthroskopie des Knies	85.25↔	Exzision einer Brustwarze
80.36↔	Gelenkbiopsie am Knie	86.06↔	Einsetzen einer vollständig implantbar InfPump
80.6↔	Meniskektomie am Knie	86.08↔	Ersetzen einer vollständig implantbar InfPump
80.81↔	So lok Exz oder Destr einer GelLäs an der Schult	86.4↔	Radikale Exzision einer Hautläsion
80.82↔	So lokale Exz oder Destr einer Gelläs am Ellbog	86.81↔	Straffungsoperation am Gesicht
80.83↔	So lokale Exz oder Destr einer Gelläs am HdGel	86.82↔	Rhytidektomie am Gesicht
80.85↔	So lokale Exz oder Destr einer Gelläs an der Hüfte	86.83↔	Gewebereduktionsplastik
80.86↔	So lokale Exz oder Destr einer Gelläs am Knie	XX.CH‡↔	Kein spezifischer Kode im CHOP

ADRG K10**Eingriffe an Schilddrüse, Nebenschilddrüse und Ductus thyroglossus bei bösartiger Neubildung**

Hauptdiagnose in Tabelle K10-1 und mindestens eine Prozedur in Tabelle K10-2

DRG K10Z**Eingriffe an Schilddrüse, Nebenschilddrüse und Ductus thyroglossus bei bösartiger Neubildung****Hauptdiagnose K10-1**

C73 Bösartige Neubildung der Schilddrüse

C75.0 Bösartige Neubildung: Nebenschilddrüse

Prozedur K10-2

06.01↔ Aspiration im Gebiet der Schilddrüse
 06.02↔ Wiedereröffn einer Wunde im Gebiet der Schilddrüse
 06.09↔ Sonstige Inzision im Gebiet der Schilddrüse
 06.12↔ Offene Biopsie an der Schilddrüse
 06.13↔ Biopsie an der Nebenschilddrüse
 06.2↔ Unilaterale Hemithyreoidektomie

06.31↔ Exzision einer Läsion an der Schilddrüse
 06.39↔ Sonstige partielle Thyreoidektomie
 06.4↔ Vollständige (totale) Thyreoidektomie
 06.50↔ Substernale Thyreoidektomie, n.n.bez.
 06.51↔ Partielle substernale Thyreoidektomie
 06.52↔ Vollständige substernale Thyreoidektomie

06.6↔	Exzision einer Thyreoidea lingualis	06.94↔	Reimplantation von Schilddrüsengewebe
06.7↔	Exzision des Ductus oder Tractus thyreoglossus	06.95↔	Reimplantation von Nebenschilddrüsengewebe
06.81↔	Vollständige Parathyreoidektomie	06.98↔	Sonstige Operationen an der Schilddrüse
06.89↔	Sonstige Parathyreoidektomie	06.99↔	Sonstige Operationen an der Nebenschilddrüse
06.91↔	Durchtrennung des Isthmus thyreoideae	07.94↔	Transplantation von Thymusgewebe
06.92↔	Ligatur von Gefässen der Schilddrüse	30.4↔	Radikale Laryngektomie
06.93↔	Naht an der Schilddrüse		

ADRG K11**Eingriffe an Schilddrüse, Nebenschilddrüse und Ductus thyreoglossus, außer bei bösartiger Neubildung, mit zusätzlicher Parathyreoidektomie oder äußerst schweren oder schweren CC**

Mindestens eine Prozedur in Tabelle K11-1 und (Prozedur in Tabelle K11-2 oder PCCL > 2)

DRG K11Z**Eingriffe an Schilddrüse, Nebenschilddrüse und Ductus thyreoglossus, außer bei bösartiger Neubildung, mit zusätzlicher Parathyreoidektomie oder äußerst schweren oder schweren CC****Prozedur K11-1**

06.01↔	Aspiration im Gebiet der Schilddrüse	06.7↔	Exzision des Ductus oder Tractus thyreoglossus
06.02↔	Wiedereröffn einer Wunde im Gebiet der Schilddrüse	06.81↔	Vollständige Parathyreoidektomie
06.09↔	Sonstige Inzision im Gebiet der Schilddrüse	06.89↔	Sonstige Parathyreoidektomie
06.12↔	Offene Biopsie an der Schilddrüse	06.91↔	Durchtrennung des Isthmus thyreoideae
06.13↔	Biopsie an der Nebenschilddrüse	06.92↔	Ligatur von Gefässen der Schilddrüse
06.2↔	Unilaterale Hemithyreoidektomie	06.93↔	Naht an der Schilddrüse
06.31↔	Exzision einer Läsion an der Schilddrüse	06.94↔	Reimplantation von Schilddrüsengewebe
06.39↔	Sonstige partielle Thyreoidektomie	06.95↔	Reimplantation von Nebenschilddrüsengewebe
06.4↔	Vollständige (totale) Thyreoidektomie	06.98↔	Sonstige Operationen an der Schilddrüse
06.50↔	Substernale Thyreoidektomie, n.n.bez.	06.99↔	Sonstige Operationen an der Nebenschilddrüse
06.51↔	Partielle substernale Thyreoidektomie	07.94↔	Transplantation von Thymusgewebe
06.52↔	Vollständige substernale Thyreoidektomie	30.4↔	Radikale Laryngektomie
06.6↔	Exzision einer Thyreoidea lingualis		

Prozedur K11-2

06.81↔	Vollständige Parathyreoidektomie	06.89↔	Sonstige Parathyreoidektomie
--------	----------------------------------	--------	------------------------------

ADRG K12**Eingriffe an Schilddrüse, Nebenschilddrüse und Ductus thyreoglossus, außer bei bösartiger Neubildung, ohne zusätzliche Parathyreoidektomie, ohne äußerst schwere oder schwere CC**

Mindestens eine Prozedur in Tabelle K12-1

DRG K12Z**Eingriffe an Schilddrüse, Nebenschilddrüse und Ductus thyreoglossus, außer bei bösartiger Neubildung, ohne zusätzliche Parathyreoidektomie, ohne äußerst schwere oder schwere CC****Prozedur K12-1**

06.01↔	Aspiration im Gebiet der Schilddrüse	06.7↔	Exzision des Ductus oder Tractus thyreoglossus
06.02↔	Wiedereröffn einer Wunde im Gebiet der Schilddrüse	06.81↔	Vollständige Parathyreoidektomie
06.09↔	Sonstige Inzision im Gebiet der Schilddrüse	06.89↔	Sonstige Parathyreoidektomie
06.12↔	Offene Biopsie an der Schilddrüse	06.91↔	Durchtrennung des Isthmus thyreoideae
06.13↔	Biopsie an der Nebenschilddrüse	06.92↔	Ligatur von Gefässen der Schilddrüse
06.2↔	Unilaterale Hemithyreoidektomie	06.93↔	Naht an der Schilddrüse
06.31↔	Exzision einer Läsion an der Schilddrüse	06.94↔	Reimplantation von Schilddrüsengewebe
06.39↔	Sonstige partielle Thyreoidektomie	06.95↔	Reimplantation von Nebenschilddrüsengewebe
06.4↔	Vollständige (totale) Thyreoidektomie	06.98↔	Sonstige Operationen an der Schilddrüse
06.50↔	Substernale Thyreoidektomie, n.n.bez.	06.99↔	Sonstige Operationen an der Nebenschilddrüse
06.51↔	Partielle substernale Thyreoidektomie	07.94↔	Transplantation von Thymusgewebe
06.52↔	Vollständige substernale Thyreoidektomie	30.4↔	Radikale Laryngektomie
06.6↔	Exzision einer Thyreoidea lingualis		

ADRG K13**Verschiedene Eingriffe bei Diabetes mellitus mit Komplikationen, ohne Frührehabilitation, ohne geriatrische frührehabilitative Komplexbehandlung, ohne Gefäßeingriff, ohne äußerst schwere CC, ohne komplexe Arthrodesse des Fußes**

Prozedur in Tabelle K13-2 und Hauptdiagnose in Tabelle K13-1

DRG K13Z**Verschiedene Eingriffe bei Diabetes mellitus mit Komplikationen, ohne Frührehabilitation, ohne geriatrische frührehabilitative Komplexbehandlung, ohne Gefäßeingriff, ohne äußerst schwere CC, ohne komplexe Arthrodesse des Fußes****Hauptdiagnose K13-1**

E10.60	Prim insabh DM [T-1-Diab] m sonst nb Komplik, n entgl b	E12.70	DM iVm Fehl-/Mangelernähr m mult Komplik, n entgl bez
E10.61	Prim insabh DM [T-1-Diab] m sonst nb Komplik, entgl b	E12.71	DM iVm Fehl-/Mangelernähr m mult Komplik, entgl bez
E10.70	Prim insabh DM [T-1-Diab] m mult Komplik, n entgl bez	E13.60	Sonst nb Diab mell m sonst nb Komplik, n entgl bez
E10.71	Prim insabh DM [T-1-Diab] m mult Komplik, entgl bez	E13.61	Sonst nb Diab mell m sonst nb Komplik, entgl bez
E11.60	N prim insabh DM [T-2-Diab] m sonst nb Komplik, neb	E13.70	Sonst nb Diab mell m mult Komplik, n entgl bez
E11.61	N prim insabh DM [T-2-Diab] m sonst nb Komplik, eb	E13.71	Sonst nb Diab mell m mult Komplik, entgl bez
E11.70	N prim insabh DM [T-2-Diab] m mult Komplik, n entgl bez	E14.60	Nnb Diab mell m sonst nb Komplik, n entgl bez
E11.71	N prim insabh DM [T-2-Diab] m mult Komplik, entgl bez	E14.61	Nnb Diab mell m sonst nb Komplik, entgl bez
E12.60	DM iVm Fehl-/Mangelernähr m sonst nb Komplik, neb	E14.70	Nnb Diab mell m mult Komplik, n entgl bez
E12.61	DM iVm Fehl-/Mangelernähr m sonst nb Komplik, entgl bez	E14.71	Nnb Diab mell m mult Komplik, entgl bez

Prozedur K13-2

34.03↔	Rethorakotomie	79.67↔	Débr einer offenen Fraktur an Tarsal und Metatars
38.38↔	Res von Arterien der unteren Extrem mit Anast	79.97↔	Ni näher bez OP an Verletz von Tarsal und Metatars
38.48↔	Res von Arterien der unteren Extrem mit Ersatz	79.99↔	Nicht näher bez OP an einem anderen bez Knochen
39.25↔	Aorto-iliaco-femorale Bypass	81.11↔	Arthrodesse am Sprunggelenk
39.41↔	Stillung einer Blutung nach vaskulärem Eingriff	81.49↔	Sonstige Rekonstruktion am Sprunggelenk
77.28↔	Keilosteotomie an Tarsalia und Metatarsalia	81.94↔	Naht an Kapsel oder Ligament von SG oder Fuss
77.29↔	So Keilosteot an and näher bez Knoch, ausser GSchK	83.43↔	Exzision von Muskel oder Faszie zur Tx
77.38↔	Sonstige KnochDurchtr an Tarsalia und Metatarsalia	83.45↔	Sonstige Myektomie
77.51↔	PlastReko Hallvalg mExostRskt/WeichtKorr/OsteotOml	83.82↔	Muskel- oder Faszientransplantation
77.52↔	PlastReko Hallvalg mExostResekt/WeichtKorr/Arthrod	84.10↔	Amputation der unteren Extremität, n.n.bez.
77.53↔	PlastReko bHallux valg m andExostResek uWeichtKorr	84.11↔	Zehenamputation
77.54↔	Resektion oder KorrOT bei Digitus quintus varus	84.12↔	Amputation durch Fuss
77.58↔	Sonstige Res, Arthrod und plast Reko an Zehen	84.13↔	Exartikulation im Sprunggelenk
77.59↔	Sonstige Exostosenresektion bei Hallux valgus	84.14↔	Transmalleoläre Amputation im Sprunggelenk
77.68↔	Lok Res von KnochLäs o -gew an Tarsal und Metatars	84.15↔	Sonstige Unterschenkel-Amputation
77.88↔	Sonstige part KnochRes an Tarsalia und Metatars	84.16↔	Knie-Exartikulation
77.98↔	Totale Resektion von Tarsalia und Metatarsalia	84.17↔	Oberschenkel-Amputation
77.99↔	Tot KnochResekt an and näher bez Knoch, auss GSchK	84.3↔	Revision eines Amputationsstumpfes
78.28↔	Verkürzungsteotomie an Tarsalia und Metatarsalia	84.91↔	Amputation, n.n.bez.
78.29↔	VerküOsteot an anderen nicht näher bez Knochen	86.60↔	Freies Hauttransplantat, n.n.bez.
78.38↔	VerläOsteot an Tarsalia und Metatarsalia	86.71↔	Harauspräp und Vorbereit von gestielt oder fr Lp
78.48↔	Sonstige plastische Reko an Tarsalia und Metatars	86.75↔	Revision von gestieltem oder freiem Lappen
78.49↔	So plast Reko an and näher bez Knoch, ausser GSchK	86.91↔	Exzision von Haut zur Transplantation

ADRG K14**Eingriffe an der Nebenniere außer bei bösartiger Neubildung und ausgedehnte Lymphadenektomie**

Mindestens eine Prozedur in Tabelle K14-1

DRG K14Z**Eingriffe an der Nebenniere außer bei bösartiger Neubildung und ausgedehnte Lymphadenektomie****Prozedur K14-1**

07.00↔	Exploration im Gebiet der Nebenniere, n.n.bez.	07.41↔	Inzision an einer Nebenniere
07.01↔	Einseitige Exploration im Gebiet der Nebenniere	07.42↔	Durchtr von afferenten Nerven der Nebennieren
07.02↔	Beidseitige Exploration im Gebiet der Nebenniere	07.43↔	Ligatur von Gefässen der Nebennieren
07.11↔	Geschl [perkutane] [Nadel-] Biopsie an der NN	07.44↔	Rekonstruktion an einer Nebenniere
07.12↔	Offene Biopsie an der Nebenniere	07.45↔	Reimplantation von Gewebe der Nebennieren
07.21↔	Exzision einer Läsion der Nebenniere	07.49↔	Sonstige OP an einer NN, deren Nerven oder Gef
07.22↔	Einseitige Adrenalectomie	40.40↔	Radikale Neck dissection, n.n.bez.
07.29↔	Sonstige partielle Adrenalectomie	40.41↔	Radikale unilaterale Neck dissection
07.3↔	Beidseitige Adrenalectomie	40.42↔	Radikale bilaterale Neck dissection

92.39.00↔ Stereotaktische Radiochirurgie, n.a.klass.
92.39.01↔ And HochvoltstTh: Stereot Bestr, fraktioniert, zereb

92.39.11↔ And HochvoltstTh: Stereot Bestr, frakt, extrazereb

ADRG K15**Strahlentherapie bei endokrinen, Ernährungs- und Stoffwechselkrankheiten, mehr als ein Belegungstag**

Prozedur in Tabelle K15-1 und Verweildauer > 1 Tag

DRG K15A**Strahlentherapie bei endokrinen, Ernährungs- und Stoffwechselkrankheiten, mehr als ein Belegungstag, außer Radiojodtherapie**

Prozedur in Tabelle K15-2

DRG K15B**Strahlentherapie bei endokrinen, Ernährungs- und Stoffwechselkrankheiten, mehr als ein Belegungstag, mit hoch komplexer Radiojodtherapie**

Prozedur in Tabelle K15-3

DRG K15C**Strahlentherapie bei endokrinen, Ernährungs- und Stoffwechselkrankheiten, mehr als ein Belegungstag, mit mäßig komplexer Radiojodtherapie**

Prozedur in Tabelle K15-4

DRG K15D**Strahlentherapie bei endokrinen, Ernährungs- und Stoffwechselkrankheiten, mehr als ein Belegungstag, mit anderer Radiojodtherapie****Prozedur K15-1**

92.20↔	Infusion von flüssigem Radioisotop	92.25.21↔	TeleR Elektr LinBe, bis zu 2 BestrF: Oh bildg Einst
92.21.00↔	Oberflächenstrahlentherapie: n.n.bez.	92.25.22↔	TeleR Elektr LinBe, me a 2 BestrF: Oh bildg Einst
92.21.01↔	Oberflächenstrahlenther: Bis 2 Bestrahlungsfelder	92.25.23↔	TeleR Elektr LinBe, 3-D gepl Best: Oh bildg Einst
92.21.02↔	OberflächenstrThe: Mehr als 2 Bestrahlungsfelder	92.25.24↔	TeleR Elek LinBe, intMod Radiother: Oh bildg Einst
92.22.00↔	Orthovoltstrahlentherapie: n.n.bez.	92.26↔	Teleradiotherapie mit anderen Partikelstrahlen
92.22.01↔	Orthovoltstrahlenther: Bis 2 Bestrahlungsfelder	92.27.00↔	Brachytherapie Körperoberfl, so od nnbez ApplikatOrt
92.22.02↔	Orthovoltstrahlenther: Mehr als 2 Bestrahlungsfelder	92.27.10↔	Brachytherapie weibl GeschlOrgane nnbez
92.22.11↔	Intraoperative Röntgenstrahlentherapie, bis 300 kV	92.27.11↔	Brachytherapie intrauterin
92.22.12↔	Intraoperative Röntgenstrahlenther, 300 kV - < 1 MV	92.27.12↔	Brachytherapie intravaginal
92.22.19↔	Intraoperative Röntgenstrahlentherapie, sonstige	92.27.13↔	Brachytherapie intrauterin u intravaginal kombiniert
92.23.00↔	Hochvoltstrahlentherapie, n.n.bez.	92.27.21↔	Brachytherapie Körperoberfläche
92.23.01↔	Telekobaltgerät bis zu 2 Bestrahlungsfelder	92.27.22↔	Brachytherapie intrakavitär
92.23.02↔	Telekobaltgerät 3 bis 4 Bestrahlungsfelder	92.27.23↔	Brachytherapie intraluminal
92.23.03↔	Telekobaltger me a 4 BestrahlFeld od 3D-gep Bestr	92.27.30↔	Brachytherapie Gefäss nnbez
92.23.08↔	Hochvoltstrahlentherapie: andere Isotope	92.27.31↔	Brachytherapie Koronargefäss
92.23.09↔	Telekobaltgerät, Sonstige	92.27.39↔	Brachytherapie so Gefäss
92.24.00↔	Teleradiotherapie m Photonen, Linearbeschl, nnbez	92.27.70↔	Radioaktive Moulagen, n.n.bez.
92.24.01↔	Teleradiotherapie m Photonen, Linearbeschl, Grossf	92.27.71↔	Konstrukt u Applikat v oberfl radioaktiven Moulagen
92.24.02↔	Teleradiotherapie m Elektr, Linearbeschl, Halbkörp	92.27.72↔	Konstrukt u Applikat v ni auf d KöOberfl verw Applik
92.24.03↔	Teleradiotherapie m Elektr, Linearbeschl, Ganzkörp	92.27.73↔	Konstruktion und Applikation von Augenapplikatoren
92.24.04↔	TeleradThe mit Phot, LinBeschl, IntrOp StrahlThe	92.27.79↔	Radioaktive Moulagen, sonstige
92.24.09↔	TeleradThe mit Phot, LinBeschl, sonstige	92.28.00↔	Injektion oder Instillation von Radioisotopen nnbez
92.24.11↔	TeleradThe Phot LinBe bis 2 BestrF: M bildg Einst	92.28.01↔	Instillation off Radionuklide in Gelenke
92.24.12↔	TelerThe Phot LiBe me a 2 BeF: M bildgest Einst	92.28.02↔	Radiojodth bis 1,2 GBq ohne rh-TSH
92.24.13↔	TelerThe Phot LiBe 3-D gepl Best: M bildgest Einst	92.28.03↔	Radiojodth bis 1,2 GBq mit rh-TSH
92.24.14↔	TeleR Phot intensMod RadThe: M bildgest Einst	92.28.04↔	Radiojodth bis 5 GBq ohne rh-TSH
92.24.21↔	TeleR Phot LinBe, bis zu 2 BestrF: Oh bildg Einst	92.28.05↔	Radiojodth bis 5 GBq mit rh-TSH
92.24.22↔	TeleR Phot LinBe, me a 2 BestrF: Oh bildg Einst	92.28.06↔	Radiojodth über 5 GBq ohne rh-TSH
92.24.23↔	TeleR Phot LinBe, 3-D gepl Best: Oh bildg Einst	92.28.07↔	Radiojodth über 5 GBq mit rh-TSH
92.24.24↔	TeleR Phot LinBe, intMod Radiother: Oh bildg Einst	92.28.20↔	Radioimmuntherapie mit 90Y, parent
92.25.00↔	Teleradiotherapie m Elektr, Linearbeschl, nnbez	92.29.00↔	Brachyther m umschloss Radionukliden, nnbez
92.25.01↔	Teleradiotherapie m Elektr, Linearbeschl, Grossf	92.29.09↔	Brachytherapie m umschloss Radionukliden, sonst
92.25.02↔	Teleradiotherapie m Elektr, Linearbeschl, Halbkörp	92.29.11↔	Interst Brachyth m Impl entf Strahl i e E, nied Dos
92.25.03↔	Teleradiotherapie m Elektr, Linearbeschl, Ganzkörp	92.29.12↔	Interst Brachyth m Impl entf Strahl i e E, gep Dos
92.25.04↔	TeleradThe mit Elektr, LinBeschl, IntrOp StrahlThe	92.29.13↔	Interst Brachyth m Impl entf Strahl i e E, ho Dos
92.25.09↔	TeleradThe mit Elektr, LinBeschl, sonstige	92.29.19↔	Interst Brachyth m Impl entf Strahl i e E, sonst
92.25.11↔	TeleradThe Elektr LinBe, M bildg Einst	92.29.21↔	Interst Brachyth m Volimpl entf Strahl i m E, nd Dos
92.25.12↔	TeleradThe Elektr LinBe b 2 BestrF: M bildg Einst	92.29.22↔	Interst Brachyth m Volimpl entf Strahl i m E, gp Dos
92.25.13↔	TelerThe Elektr LiBe me a 2 BeF: M bildgest Einst	92.29.23↔	Interst Brachyth m Volimpl entf Strahl i m E, ho Dos
92.25.14↔	TelerThe Elek LiBe 3-D gepl Best: M bildgest Einst	92.29.29↔	Interst Brachyth m Volimpl entf Strahl i m E, sonst
92.25.15↔	TeleR Elektr intensMod RadThe: M bildgest Einst	92.29.31↔	Interst Brachyth m Volimpl entf Strahl, bis 10 Q

92.29.32↔	Interst Brachyth m Volimpl entf Strahl, m a 10 Q	92.29.82↔	BestrPI perk Best u Brachyth, BestrPI m CT u MRT
92.29.40↔	Brachyth m Oberflächenapplikatoren, nnbez	92.29.83↔	BestrPI perk Best u Brachyth, BestrPI Brachyth, mi
92.29.49↔	Brachyth m Oberflächenapplikatoren, sonst	92.29.84↔	BestrPI perk Best u Brachyth, BestrPI Brachyth, ko
92.29.51↔	Entf v umschl Radionukl o inakt Appl unter Anästh	92.29.85↔	BestrPI perk Best u Brachyth, BestrPI o ind Dos
92.29.60↔	Konst u Anp v Fix- u Bhdhlfen b Str, Fix, nnbez	92.29.86↔	BestrahlPlan f perkut Bestrahl, m individ Dosisplan
92.29.61↔	Konst u Anp v Fix- u Bhdhlfen b Str, Fix, einfach	92.29.89↔	BestrPI perkutane Bestrahlung u Brachyth, sonst
92.29.62↔	Konst u Anp v Fix- u Bhdhlfen b Str, Fix, mittl SG	92.30.01↔	Stereotaktische Bestrahlung, einzeitig, zerebral
92.29.63↔	Konst u Anp v Fix- u Bhdhlfen b Str, Fix, komplex	92.30.02↔	Stereotakt Bestrahlung, einzeitig, extrazerebral
92.29.64↔	Konst u Anp v Fix- u Bhdhlfen b Str, Bhdhlfen	92.30.90↔	Stereotaktische Radiochirurgie, nnbez
92.29.65↔	Konst u Anp v Fix- u Bhdhlf b Str, ind Bl o VK	92.31.00↔	Radiochirurgie mit Photonen n.n. bez., zerebral
92.29.69↔	Konst u Anp v Fix- u Bhdhlf b Strahlenth, sonst	92.31.10↔	Radiochirurgie mit Photonen nnbez, extrazerebral
92.29.70↔	BestrahlSim ext Bestrahl u Brachyth, nnbez	92.32.00↔	Mehrquellige Photon-Radiochirurgie
92.29.71↔	BestrSim ext Bestrahl u Brachyth, CT-Sim ext Best	92.32.01↔	Mehrquellige Photon-Radiochirurgie: Gamma-knife
92.29.72↔	BestrSim ext Bestr u Brachyth, CT-Sim Brachyth	92.33.00↔	Teilchen-Radiochirurgie
92.29.73↔	BestrSim ext Bestr u Brachyth, Feldf m Sim, o 3D	92.33.01↔	And HochvoltstTh: Stereotakt Bestr, einzeit, zereb
92.29.74↔	BestrSim ext Bestr u Brachyth, Feldf m Sim, m 3D	92.33.11↔	And HochvoltstTh: Stereot Bestr, einz, extrazereb
92.29.79↔	BestrSim ext Bestrahl u Brachyth, sonst	92.39.01↔	And HochvoltstTh: Stereot Bestr, fraktioniert, zereb
92.29.80↔	BestrPI perk Bestrahl u Brachyth, nnbez	92.39.11↔	And HochvoltstTh: Stereot Bestr, frakt, extrazereb
92.29.81↔	BestrahlPlan f d intensitätsmod RadioTher	92.41↔	Intraoperative Strahlentherapie mit Elektronen

Prozedur K15-2

92.20↔	Infusion von flüssigem Radioisotop	92.27.11↔	Brachytherapie intrauterin
92.21.00↔	Oberflächenstrahlentherapie: n.n.bez.	92.27.12↔	Brachytherapie intravaginal
92.21.01↔	Oberflächenstrahlenther: Bis 2 Bestrahlungsfelder	92.27.13↔	Brachytherapie intrauterin u intravaginal kombiniert
92.21.02↔	OberflächenstrTher: Mehr als 2 Bestrahlungsfelder	92.27.21↔	Brachytherapie Körperoberfläche
92.22.00↔	Orthovoltstrahlentherapie: n.n.bez.	92.27.22↔	Brachytherapie intrakavitär
92.22.01↔	Orthovoltstrahlenther: Bis 2 Bestrahlungsfelder	92.27.23↔	Brachytherapie intraluminal
92.22.02↔	Orthovoltstrahlenther: Mehr als 2 Bestrahlungsfelder	92.27.30↔	Brachytherapie Gefäss nnbez
92.22.11↔	Intraoperative Röntgenstrahlentherapie, bis 300 kV	92.27.31↔	Brachytherapie Koronargefäss
92.22.12↔	Intraoperative Röntgenstrahlenther, 300 kV - < 1 MV	92.27.39↔	Brachytherapie so Gefäss
92.22.19↔	Intraoperative Röntgenstrahlentherapie, sonstige	92.27.70↔	Radioaktive Moulagen, n.n.bez.
92.23.00↔	Hochvoltstrahlentherapie, n.n.bez.	92.27.71↔	Konstrukt u Applikat v oberfl radioaktiven Moulagen
92.23.01↔	Telekobaltgerät bis zu 2 Bestrahlungsfelder	92.27.72↔	Konstrukt u Applikat v ni auf d KöOberfl verw Applik
92.23.02↔	Telekobaltgerät 3 bis 4 Bestrahlungsfelder	92.27.73↔	Konstruktion und Applikation von Augenapplikatoren
92.23.03↔	Telekobaltger me a 4 BestrahlFeld od 3D-gep Bestr	92.27.79↔	Radioaktive Moulagen, sonstige
92.23.08↔	Hochvoltstrahlentherapie: andere Isotope	92.28.01↔	Instillation off Radionuklide in Gelenke
92.23.09↔	Telekobaltgerät, Sonstige	92.28.20↔	Radioimmuntherapie mit 90Y, parent
92.24.00↔	Teleradiotherapie m Photonen, Linearbeschl, nnbez	92.29.00↔	Brachyther m umschloss Radionukliden, nnbez
92.24.01↔	Teleradiotherapie m Photonen, Linearbeschl, Grossf	92.29.09↔	Brachytherapie m umschloss Radionukliden, sonst
92.24.02↔	Teleradiotherapie m Elektr, Linearbeschl, Halbkörp	92.29.11↔	Interst Brachyth m Impl entf Strahl i e E, nied Dos
92.24.03↔	Teleradiotherapie m Elektr, Linearbeschl, Ganzkörp	92.29.12↔	Interst Brachyth m Impl entf Strahl i e E, gep Dos
92.24.04↔	TeleradTher mit Phot, LinBeschl, IntrOp StrahlTher	92.29.13↔	Interst Brachyth m Impl entf Strahl i e E, ho Dos
92.24.09↔	TeleradTher mit Phot, LinBeschl, sonstige	92.29.19↔	Interst Brachyth m Impl entf Strahl i e E, sonst
92.24.11↔	TeleradTher Phot LinBe bis 2 BestrF: M bildg Einst	92.29.21↔	Interst Brachyth m Volimpl entf Strahl i m E, nd Dos
92.24.12↔	TelerTher Phot LiBe me a 2 BeF: M bildgest Einst	92.29.22↔	Interst Brachyth m Volimpl entf Strahl i m E, gp Dos
92.24.13↔	TelerTher Phot LiBe 3-D gep Best: M bildgest Einst	92.29.23↔	Interst Brachyth m Volimpl entf Strahl i m E, ho Dos
92.24.14↔	TeleR Phot intensMod RadTher: M bildgest Einst	92.29.29↔	Interst Brachyth m Volimpl entf Strahl i m E, sonst
92.24.21↔	TeleR Phot LinBe, bis zu 2 BestrF: Oh bildg Einst	92.29.31↔	Interst Brachyth m Volimpl entf Strahl, bis 10 Q
92.24.22↔	TeleR Phot LinBe, me a 2 BestrF: Oh bildg Einst	92.29.32↔	Interst Brachyth m Volimpl entf Strahl, m a 10 Q
92.24.23↔	TeleR Phot LinBe, 3-D gep Best: Oh bildg Einst	92.29.40↔	Brachyth m Oberflächenapplikatoren, nnbez
92.24.24↔	TeleR Phot LinBe, intMod Radiother: Oh bildg Einst	92.29.49↔	Brachyth m Oberflächenapplikatoren, sonst
92.25.00↔	Teleradiotherapie m Elektr, Linearbeschl, nnbez	92.29.51↔	Entf v umschl Radionukl o inakt Appl unter Anästh
92.25.01↔	Teleradiotherapie m Elektr, Linearbeschl, Grossf	92.29.60↔	Konst u Anp v Fix- u Bhdhlfen b Str, Fix, nnbez
92.25.02↔	Teleradiotherapie m Elektr, Linearbeschl, Halbkörp	92.29.61↔	Konst u Anp v Fix- u Bhdhlfen b Str, Fix, einfach
92.25.03↔	Teleradiotherapie m Elektr, Linearbeschl, Ganzkörp	92.29.62↔	Konst u Anp v Fix- u Bhdhlfen b Str, Fix, mittl SG
92.25.04↔	TeleradTher mit Elektr, LinBeschl, IntrOp StrahlTher	92.29.63↔	Konst u Anp v Fix- u Bhdhlfen b Str, Fix, komplex
92.25.09↔	TeleradTher mit Elektr, LinBeschl, sonstige	92.29.64↔	Konst u Anp v Fix- u Bhdhlfen b Str, Bhdhlfen
92.25.11↔	TeleradTher Elektr LinBe, M bildg Einst	92.29.65↔	Konst u Anp v Fix- u Bhdhlf b Str, ind Bl o VK
92.25.12↔	TeleradTher Elektr LinBe b 2 BestrF: M bildg Einst	92.29.69↔	Konst u Anp v Fix- u Bhdhlf b Strahlenth, sonst
92.25.13↔	TelerTher Elektr LiBe me a 2 BeF: M bildgest Einst	92.29.70↔	BestrahlSim ext Bestrahl u Brachyth, nnbez
92.25.14↔	TelerTher Elek LiBe 3-D gep Best: M bildgest Einst	92.29.71↔	BestrSim ext Bestrahl u Brachyth, CT-Sim ext Best
92.25.15↔	TeleR Elektr intensMod RadTher: M bildgest Einst	92.29.72↔	BestrSim ext Bestr u Brachyth, CT-Sim Brachyth
92.25.21↔	TeleR Elektr LinBe, bis zu 2 BestrF: Oh bildg Einst	92.29.73↔	BestrSim ext Bestr u Brachyth, Feldf m Sim, o 3D
92.25.22↔	TeleR Elektr LinBe, me a 2 BestrF: Oh bildg Einst	92.29.74↔	BestrSim ext Bestr u Brachyth, Feldf m Sim, m 3D
92.25.23↔	TeleR Elektr LinBe, 3-D gep Best: Oh bildg Einst	92.29.79↔	BestrSim ext Bestrahl u Brachyth, sonst
92.25.24↔	TeleR Elek LinBe, intMod Radiother: Oh bildg Einst	92.29.80↔	BestrPI perk Bestrahl u Brachyth, nnbez
92.26↔	Teleradiotherapie mit anderen Partikelstrahlen	92.29.81↔	BestrahlPlan f d intensitätsmod RadioTher
92.27.00↔	Brachytherapie Körperoberfl, so od nnbez ApplikatOrt	92.29.82↔	BestrPI perk Best u Brachyth, BestrPI m CT u MRT
92.27.10↔	Brachytherapie weibl GeschlOrgane nnbez	92.29.83↔	BestrPI perk Best u Brachyth, BestrPI Brachyth, mi

92.29.84↔	BestrPI perk Best u Brachyth, BestrPI Brachyth, ko	92.32.00↔	Mehrquellige Photon-Radiochirurgie
92.29.85↔	BestrPI perk Best u Brachyth, BestrPI o ind Dos	92.32.01↔	Mehrquellige Photon-Radiochirurgie: Gamma-knife
92.29.86↔	BestrahlPlan f perkut Bestrahl, m individ Dosisplan	92.33.00↔	Teilchen-Radiochirurgie
92.29.89↔	BestrPI perkutane Bestrahlung u Brachyth, sonst	92.33.01↔	And HochvoltstTh: Stereotakt Bestr, einzeit, zereb
92.30.01↔	Stereotaktische Bestrahlung, einzeitig, zerebral	92.33.11↔	And HochvoltstTh: Stereot Bestr, einz, extrazereb
92.30.02↔	Stereotakt Bestrahlung, einzeitig, extrazerebral	92.39.01↔	And HochvoltstTh: Stereot Bestr, fraktioniert, zereb
92.30.90↔	Stereotaktische Radiochirurgie, nnbez	92.39.11↔	And HochvoltstTh: Stereot Bestr, frakt, extrazereb
92.31.00↔	Radiochirurgie mit Photonen n.n. bez., zerebral	92.41↔	Intraoperative Strahlentherapie mit Elektronen
92.31.10↔	Radiochirurgie mit Photonen nnbez, extrazerebral		

Prozedur K15-3

92.28.03↔	Radiojodth bis 1,2 GBq mit rh-TSH	92.28.06↔	Radiojodth über 5 GBq ohne rh-TSH
92.28.05↔	Radiojodth bis 5 GBq mit rh-TSH	92.28.07↔	Radiojodth über 5 GBq mit rh-TSH

Prozedur K15-4

92.28.04↔	Radiojodth bis 5 GBq ohne rh-TSH
-----------	----------------------------------

ADRG K25 Komplexbehandlung bei multiresistenten Erregern mit OR-Prozedur bei endokrinen, Ernährungs- und Stoffwechselkrankheiten

Prozedur in Tabelle K25-1 und OR-Prozedur

DRG K25Z Komplexbehandlung bei multiresistenten Erregern mit OR-Prozedur bei endokrinen, Ernährungs- und Stoffwechselkrankheiten

Prozedur K25-1

XX.CH†↔	Kein spezifischer Kode im CHOP
---------	--------------------------------

ADRG K33 Mehrzeitige komplexe OR-Prozeduren bei endokrinen, Ernährungs- und Stoffwechselkrankheiten

Mehrzeitige komplexe OR-Prozeduren

DRG K33Z Mehrzeitige komplexe OR-Prozeduren bei endokrinen, Ernährungs- und Stoffwechselkrankheiten

ADRG K43 Frührehabilitation bei endokrinen, Ernährungs- und Stoffwechselkrankheiten

Frührehabilitation

DRG K43Z Frührehabilitation bei endokrinen, Ernährungs- und Stoffwechselkrankheiten

ADRG K44 Geriatrische frührehabilitative Komplexbehandlung bei endokrinen, Ernährungs- und Stoffwechselkrankheiten

Geriatrische frührehabilitative Komplexbehandlung

DRG K44Z Geriatrische frührehabilitative Komplexbehandlung bei endokrinen, Ernährungs- und Stoffwechselkrankheiten

ADRG K60 Diabetes mellitus und schwere Ernährungsstörungen

Hauptdiagnose in Tabelle K60-1

DRG K60A Diabetes mellitus und schwere Ernährungsstörungen, Alter < 16 Jahre, mit multimodaler Komplexbehandlung bei Diabetes mellitus

Prozedur in Tabelle K60-6 und Alter < 16 Jahre

DRG K60B**Diabetes mellitus mit komplizierenden Diagnosen oder äußerst schweren CC oder schwere Ernährungsstörungen, Alter > 10 Jahre, ohne multimodale Komplexbehandlung bei Diabetes mellitus**

PCCL > 3 oder Nebendiagnose in Tabelle K60-2 und Nebendiagnose in Tabelle K60-3 oder Hauptdiagnose in Tabelle K60-4

DRG K60C**Diabetes mellitus und schwere Ernährungsstörungen, Alter < 11 Jahre oder Diabetes mellitus mit schweren CC, Alter > 10 Jahre und Alter < 16 Jahre, ohne multimodale Komplexbehandlung bei Diabetes mellitus**

Alter < 11 Jahre oder (PCCL > 2 oder Hauptdiagnose in Tabelle K60-5 und Alter > 15 Jahre) und Alter < 16 Jahre

DRG K60D**Diabetes mellitus ohne äußerst schwere oder schwere CC, mit multiplen Komplikationen oder Ketoazidose, Alter > 10 Jahre und Alter < 16 Jahre, ohne multimodale Komplexbehandlung bei Diabetes mellitus**

Hauptdiagnose in Tabelle K60-5

DRG K60E**Diabetes mellitus mit schweren CC oder mit multiplen Komplikationen oder Ketoazidose, Alter > 15 Jahre**

PCCL > 2 oder Hauptdiagnose in Tabelle K60-5 und Alter > 15 Jahre

DRG K60F**Diabetes mellitus, Alter > 10 Jahre, ohne äußerst schwere oder schwere CC, ohne multiple Komplikationen, ohne Ketoazidose, ohne multimodale Komplexbehandlung bei Diabetes mellitus****Diagnose K60-1**

E10.01	Prim insabh DM [T-1-Diab] m Koma, entgl bez	E13.11	Sonst nb Diab mell m Ketoazidose, entgl bez
E10.11	Prim insabh DM [T-1-Diab] m Ketoazidose, entgl bez	E13.60	Sonst nb Diab mell m sonst nb Komplik, n entgl bez
E10.60	Prim insabh DM [T-1-Diab] m sonst nb Komplik, n entgl bez	E13.61	Sonst nb Diab mell m sonst nb Komplik, entgl bez
E10.61	Prim insabh DM [T-1-Diab] m sonst nb Komplik, entgl bez	E13.70	Sonst nb Diab mell m mult Komplik, n entgl bez
E10.70	Prim insabh DM [T-1-Diab] m mult Komplik, n entgl bez	E13.71	Sonst nb Diab mell m mult Komplik, entgl bez
E10.71	Prim insabh DM [T-1-Diab] m mult Komplik, entgl bez	E13.80	Sonst nb Diab mell m nnb Komplik, n entgl bez
E10.80	Prim insabh DM [T-1-Diab] m nnb Komplik, n entgl bez	E13.81	Sonst nb Diab mell m nnb Komplik, entgl bez
E10.81	Prim insabh DM [T-1-Diab] m nnb Komplik, entgl bez	E13.90	Sonst nb Diab mell oh Komplik, n entgl bez
E10.90	Prim insabh DM [T-1-Diab] oh Komplik, n entgl bez	E13.91	Sonst nb Diab mell oh Komplik, entgl bez
E10.91	Prim insabh DM [T-1-Diab] oh Komplik, entgl bez	E14.01	Nnb Diab mell m Koma, entgl bez
E11.01	N prim insabh DM [T-2-Diab] m Koma, entgl bez	E14.11	Nnb Diab mell m Ketoazidose, entgl bez
E11.11	N prim insabh DM [T-2-Diab] m Ketoazidose, entgl bez	E14.60	Nnb Diab mell m sonst nb Komplik, n entgl bez
E11.60	N prim insabh DM [T-2-Diab] m sonst nb Komplik, neb	E14.61	Nnb Diab mell m sonst nb Komplik, entgl bez
E11.61	N prim insabh DM [T-2-Diab] m sonst nb Komplik, eb	E14.70	Nnb Diab mell m mult Komplik, n entgl bez
E11.70	N prim insabh DM [T-2-Diab] m mult Komplik, n entgl bez	E14.71	Nnb Diab mell m mult Komplik, entgl bez
E11.71	N prim insabh DM [T-2-Diab] m mult Komplik, entgl bez	E14.80	Nnb Diab mell m nnb Komplik, n entgl bez
E11.80	N prim insabh DM [T-2-Diab] m nnb Komplik, n entgl bez	E14.81	Nnb Diab mell m nnb Komplik, entgl bez
E11.81	N prim insabh DM [T-2-Diab] m nnb Komplik, entgl bez	E14.90	Nnb Diab mell oh Komplik, n entgl bez
E11.90	N prim insabh DM [T-2-Diab] oh Komplik, n entgl bez	E14.91	Nnb Diab mell oh Komplik, entgl bez
E11.91	N prim insabh DM [T-2-Diab] oh Komplik, entgl bez	E40	Kwashiorkor
E12.01	DM iVm Fehl-/Mangelernähr m Koma, entgl bez	E41	Alimentärer Marasmus
E12.11	DM iVm Fehl-/Mangelernähr m Ketoazidose, entgl bez	E42	Kwashiorkor-Marasmus
E12.60	DM iVm Fehl-/Mangelernähr m sonst nb Komplik, neb	E43	Nnb erhebliche Energie- u Eiweißmangelernährung
E12.61	DM iVm Fehl-/Mangelernähr m sonst nb Komplik, entgl bez	E44.0	Mäßige Energie- u Eiweißmangelernährung
E12.70	DM iVm Fehl-/Mangelernähr m mult Komplik, n entgl bez	E44.1	Leichte Energie- u Eiweißmangelernährung
E12.71	DM iVm Fehl-/Mangelernähr m mult Komplik, entgl bez	E46	Nbez Energie- u Eiweißmangelernährung
E12.80	DM iVm Fehl-/Mangelernähr m nnb Komplik, n entgl bez	E51.2	Wernicke-Enzephalopathie
E12.81	DM iVm Fehl-/Mangelernähr m nnb Komplik, entgl bez	E51.8	Sonstige Manifestationen Thiaminmangel
E12.90	DM iVm Fehl-/Mangelernähr oh Komplik, n entgl bez	E51.9	Thiaminmangel, nbez
E12.91	DM iVm Fehl-/Mangelernähr oh Komplik, entgl bez	P70.2	Diabetes mellitus b Neugeborenen
E13.01	Sonst nb Diab mell m Koma, entgl bez	R81	Glukosurie

Nebendiagnose K60-2

H54.0	Blindheit beider Augen	N18.0	Terminale Niereninsuffizienz
-------	------------------------	-------	------------------------------

Nebendiagnose K60-3

G63.2	Diabetische Polyneuropathie	N08.3	Glomeruläre KH b Diabetes mellitus
H36.0	Retinopathia diabetica		

Hauptdiagnose K60-4

E40	Kwashiorkor	E44.1	Leichte Energie- u Eiweißmangelernährung
E41	Alimentärer Marasmus	E46	Nnbez Energie- u Eiweißmangelernährung
E42	Kwashiorkor-Marasmus	E51.2	Wernicke-Enzephalopathie
E43	Nnb erhebliche Energie- u Eiweißmangelernährung	E51.8	Sonstige Manifestationen Thiaminmangel
E44.0	Mäßige Energie- u Eiweißmangelernährung	E51.9	Thiaminmangel, nnbez

Hauptdiagnose K60-5

E10.11	Prim insabh DM [T-1-Diab] m Ketoazidose, entgl bez	E12.71	DM iVm Fehl-/Mangelernähr m mult Komplik, entgl bez
E10.70	Prim insabh DM [T-1-Diab] m mult Komplik, n entgl bez	E13.11	Sonst nb Diab mell m Ketoazidose, entgl bez
E10.71	Prim insabh DM [T-1-Diab] m mult Komplik, entgl bez	E13.70	Sonst nb Diab mell m mult Komplik, n entgl bez
E11.11	N prim insabh DM [T-2-Diab] m Ketoazidose, entgl bez	E13.71	Sonst nb Diab mell m mult Komplik, entgl bez
E11.70	N prim insabh DM [T-2-Diab] m mult Komplik, n entgl bez	E14.11	Nnb Diab mell m Ketoazidose, entgl bez
E11.71	N prim insabh DM [T-2-Diab] m mult Komplik, entgl bez	E14.70	Nnb Diab mell m mult Komplik, n entgl bez
E12.11	DM iVm Fehl-/Mangelernähr m Ketoazidose, entgl bez	E14.71	Nnb Diab mell m mult Komplik, entgl bez
E12.70	DM iVm Fehl-/Mangelernähr m mult Komplik, n entgl bez		

Prozedur K60-6

XX.CH±↔ Kein spezifischer Kode im CHOP

ADRG K62**Verschiedene Stoffwechselerkrankungen**

Hauptdiagnose in Tabelle K62-1 oder Hauptdiagnose in Tabelle K62-2

DRG K62A**Verschiedene Stoffwechselerkrankungen bei Para-/Tetraplegie mit komplizierender Diagnose**

Nebendiagnose in Tabelle K62-3 oder Diagnose in Tabelle K62-4

DRG K62B**Verschiedene Stoffwechselerkrankungen ausser bei Para-/Tetraplegie ohne komplizierende Diagnose****Hauptdiagnose K62-1**

E15	Hypoglykämisches Koma, nichtdiabetisch	E61.5	Molybdänmangel
E16.2	Hypoglykämie, nnbez	E61.6	Vanadiummangel
E20.1	Pseudohypoparathyreoidismus	E61.7	Mangel an mehreren Spurenelementen
E45	EntwicklVerzög d Energie- u Eiweißmangelernährung	E61.8	Mangel sonstige nb Spurenelementen
E50.8	Sonstige Manifestationen Vitamin-A-Mangel	E61.9	Spurenelementmangel, nnbez
E50.9	Vitamin-A-Mangel, nnbez	E63.0	Mangel an essentiellen Fettsäuren [EFA]
E51.1	Beriberi	E63.1	Aliment Mangelzust infolge unausgew ZusammSetz Nahr
E52	Niazinmangel [Pellagra]	E63.8	Sonstige nb alimentäre Mangelzustände
E53.0	Riboflavinmangel	E63.9	Alimentärer Mangelzustand, nnbez
E53.1	Pyridoxinmangel	E65	Lokalisierte Adipositas
E53.8	Mangel sonst nb Vitamine Vit-B-Komplex	E66.00	Adipositas durch übermäß Kalorienzufuhr: BMI 30 bis < 35
E53.9	Vitamin-B-Mangel, nnbez	E66.01	Adipositas durch übermäß Kalorienzufuhr: BMI 35 bis < 40
E54	Askorbinsäuremangel	E66.02	Adipositas durch übermäß Kalorienzufuhr: BMI 40 und mehr
E55.9	Vitamin-D-Mangel, nnbez	E66.09	Adipositas durch übermäß Kalorienzufuhr: BMI nnbez
E56.0	Vitamin-E-Mangel	E66.10	Arzneimittelinduzierte Adipositas: BMI 30 bis < 35
E56.1	Vitamin-K-Mangel	E66.11	Arzneimittelinduzierte Adipositas: BMI 35 bis < 40
E56.8	Mangel an sonstigen Vitaminen	E66.12	Arzneimittelinduzierte Adipositas: BMI 40 und mehr
E56.9	Vitaminmangel, nnbez	E66.19	Arzneimittelinduzierte Adipositas: BMI nnbez
E58	Alimentärer Kalziummangel	E66.80	Sonstige Adipositas: BMI 30 bis unter 35
E59	Alimentärer Selenmangel	E66.81	Sonstige Adipositas: BMI 35 bis unter 40
E60	Alimentärer Zinkmangel	E66.82	Sonstige Adipositas: BMI 40 und mehr
E61.0	Kupfermangel	E66.89	Sonstige Adipositas: BMI nnbez
E61.1	Eisenmangel	E66.90	Adipositas, nnbez: BMI 30 bis unter 35
E61.2	Magnesiummangel	E66.91	Adipositas, nnbez: BMI 35 bis unter 40
E61.3	Manganmangel	E66.92	Adipositas, nnbez: BMI 40 und mehr
E61.4	Chrommangel	E66.99	Adipositas, nnbez: BMI nnbez

E67.0	Hypervitaminose A	P72.8	Sonst nb transitorische endokrine KH b Neugeborenen
E67.1	Hyperkarotinämie	P72.9	Transitorische endokrine KH Neugeborenes, nnbez
E67.2	Megavitamin-B6-Syndrom	P74.0	Metabolische Spätazidose b Neugeborenen
E67.3	Hypervitaminose D	P74.1	Dehydratation b Neugeborenen
E67.8	Sonstige nb Überernährung	P74.2	Störung des Natriumgleichgewichtes Neugeborenes
E71.3	Störungen FettsäureSW	P74.3	Störung des Kaliumgleichgewichtes Neugeborenes
E78.4	Sonstige Hyperlipidämien	P74.4	Sonst transit Stör Elektrolythaushalt Neugeborenes
E78.5	Hyperlipidämie, nnbez	P74.5	Transitorische Hypertyrosinämie b Neugeborenen
E83.4	Störungen des Magnesiumstoffwechsels	P74.8	Sonst transitorische SW-Stör b Neugeborenen
E83.50	Kalziphylaxie	P74.9	Transitorische SW-Stör b Neugeborenen, nnbez
E83.58	Sonstige Störungen des Kalziumstoffwechsels	P92.0	Erbrechen b Neugeborenen
E83.59	Störungen des Kalziumstoffwechsels, nnbez	P92.1	Regurgitation u Rumination b Neugeborenen
E86	Volumenmangel	P92.2	Trinkunlust b Neugeborenen
E87.0	Hyperosmolalität u Hyponatriämie	P92.3	Unterernährung b Neugeborenen
E87.1	Hypoosmolalität u Hyponatriämie	P92.4	Überernährung b Neugeborenen
E87.2	Azidose	P92.5	Schwierigkeit b Neugeborenen b Brusternährung
E87.3	Alkalose	P92.8	Sonst Ernährungsprobleme b Neugeborenen
E87.4	Gemischte Störung Säure-Basen-Gleichgewicht	P92.9	Ernährungsproblem b Neugeborenen, nnbez
E87.5	Hyperkaliämie	R29.0	Tetanie
E87.6	Hypokaliämie	R62.0	Verzögertes Erreichen von Entwicklungsstufen
E87.8	Sonst Störung Wasser-/Elektrolythaushalt, aonkl	R62.8	So Ausbleiben erwartete physiolog Entwicklung
E89.1	Hypoinsulinämie nach medizinischen Maßnahmen	R62.9	Ausbleiben erwartete physiolog Entwicklung, nnbez
P70.8	So transit Stör Kohlenhydrat-Stoffw Fetus/Neugeb	R63.0	Anorexie
P70.9	Transit Störung Kohlenhydrat-Stoffw Fetus/Neugeb, nnb	R63.1	Polydipsie
P71.0	Kuhmilch-Hypokalzämie b Neugeborenen	R63.2	Polyphagie
P71.1	Sonstige Hypokalzämie b Neugeborenen	R63.3	Ernährungsprobleme u unsachgemäße Ernährung
P71.2	Hypomagnesiämie b Neugeborenen	R63.4	Abnorme Gewichtsabnahme
P71.3	Tetanie b Neugeb, oh Kalzium- od Magnesiummangel	R63.5	Abnorme Gewichtszunahme
P71.4	Transitorischer Hypoparathyreoidismus Neugeborenes	R63.8	Sonst Sympt Nahrungs-/Flüssigkeitsaufnahme
P71.8	So transit Störung Kalzium-/Magn-Stoffwechsel Neugeb	R73.0	Abnormer Glukosetoleranztest
P71.9	Transit Störung Kalzium-/Magn-Stoffwechsel Neugeb, nnb	R73.9	Hyperglykämie, nnbez
P72.0	Struma b Neugeborenen, aonkl	R82.4	Azetonurie
P72.2	So transit Störung SchilddrFkt b Neugeborenen, aonkl		

Hauptdiagnose K62-2

Z51.0	Strahlentherapie-Sitzung	Z51.5	Palliativbehandlung
Z51.1	Chemotherapie-Sitzung wg BNB	Z51.82	Komb Strahlen- u ChemotherSitz wg BNB
Z51.2	Andere Chemotherapie		

Nebendiagnose K62-3

G04.1	Tropische spastische Paraplegie	G82.42	Spast Tetrapares u Tetrapleg, chron kompl QSL
G82.02	Schlaff Parapares u Parapleg, chron kompl QSL	G82.43	Spast Tetrapares u Tetrapleg, chron inkompl QSL
G82.03	Schlaff Parapares u Parapleg, chron inkompl QSL	G82.49	Spast Tetrapares u Tetrapleg, nnb
G82.09	Schlaff Parapares u Parapleg, nnb	G82.52	Tetrapares u Tetrapleg, nnb, chron kompl QSL
G82.12	Spast Parapares u Parapleg, chron kompl QSL	G82.53	Tetrapares u Tetrapleg, nnb, chron inkompl QSL
G82.13	Spast Parapares u Parapleg, chron inkompl QSL	G82.59	Tetrapares u Tetrapleg, nnb
G82.19	Spast Parapares u Parapleg, nnb	G95.1	Vaskuläre Myelopathien
G82.22	Parapares u Parapleg, nnb, chron kompl QSL	G95.2	Rückenmarkskompression, nnbez
G82.23	Parapares u Parapleg, nnb, chron inkompl QSL	G95.80	HarnblasLähm b Schädig ob motor Neuron [UMNL]
G82.29	Parapares u Parapleg, nnb	G95.81	HarnblasLähm b Schädig unt motor Neuron [LMNL]
G82.32	Schlaff Tetrapares u Tetrapleg, chron kompl QSL	G95.9	KH Rückenmark, nnbez
G82.33	Schlaff Tetrapares u Tetrapleg, chron inkompl QSL	P11.51	Geburtsverletzung Wirbelsäule u RM m chron QSL
G82.39	Schlaff Tetrapares u Tetrapleg, nnb		

Diagnose K62-4

D65.0	Erworb Afibrinogenämie	N17.2	Akutes Nierenversagen m Marknekrose
D65.1	Dissemin intravas Gerinn [DIG, DIC]	N17.8	Sonstiges akutes Nierenversagen
D66	Hereditärer Faktor-VIII-Mangel	N17.9	Akutes Nierenversagen, nnbez
D67	Hereditärer Faktor-IX-Mangel	Q20.0	Truncus arteriosus communis
D68.0	Willebrand-Jürgens-Syndrom	Q20.1	Re Doppelausstromventrikel [Double outlet right ventricle]
D68.1	Hereditärer Faktor-XI-Mangel	Q20.2	Linker Doppelausstromventrikel [Double outlet left ventricle]
D68.2	Hereditärer Mangel an sonst Gerinnungsfaktoren	Q20.3	Diskordante ventrikuloarterielle Verbindung
D69.53	Heparin-induzierte Thrombozytopenie Typ II	Q20.4	Doppelausstromventrikel [Double inlet ventricle]
I26.0	Lungenembolie mit Angabe eines akuten Cor pulmonale	Q20.5	Diskordante atrioventrikuläre Verbindung
I26.9	Lungenembolie ohne Angabe eines akuten Cor pulmonale	Q20.6	Vorhofisomerismus
N17.0	Akutes Nierenversagen m Tubulusnekrose	Q20.8	Sonst angeb Fehlbildung Herzhöhlen u verbind Strukturen
N17.1	Akutes Nierenversagen m akuter Rindennekrose	Q20.9	Angeb Fehlbildung Herzhöhlen u verbind Strukturen, nnb

Q21.0	Ventrikelseptumdefekt	Q26.4	Fehleinmündung Lungenvenen, nnbez
Q21.1	Vorhofseptumdefekt	Q26.5	Fehleinmündung Pfortader
Q21.2	Defekt Vorhof- u Kammerseptum	Q26.6	Fistel zw V portae u A hepatica (angeboren)
Q21.3	Fallot-Tetralogie	Q26.8	Sonst angeborene Fehlbildungen große Venen
Q21.4	Aortopulmonaler Septumdefekt	Q26.9	Angeborene Fehlbildung große Vene, nnb
Q21.80	Fallot-Pentalogie	Q27.0	Angeborenes Fehlen od Hypoplasie A umbilicalis
Q21.88	Sonst angeborene Fehlbildungen der Herzsepten	Q27.1	Angeborene Nierenarterienstenose
Q21.9	Angeborene Fehlbildung Herzseptum, nnbez	Q27.2	Sonst angebor Fehlbildungen Nierenarterie
Q22.0	Pulmonalklappenatresie	Q27.3	Arteriovenöse Fehlbildung periphere Gefäße
Q22.1	Angeborene Pulmonalklappenstenose	Q27.4	Angeborene Phlebektasie
Q22.2	Angeborene Pulmonalklappeninsuffizienz	Q27.8	Sonst nb angeb Fehlbildungen peripheres Gefäßsystem
Q22.3	Sonst angeborene Fehlbildungen Pulmonalklappe	Q27.9	Angeb Fehlbildung peripheres Gefäßsystem, nnb
Q22.4	Angeborene Trikuspidalklappenstenose	Q28.00	Angeborenes art-ven Aneurysma der präzerebr Gefäße
Q22.5	Ebstein-Anomalie	Q28.01	Angeborene arteriovenöse Fistel der präzerebralen Gefäße
Q22.6	Hypoplastisches Rechtsherzsyndrom	Q28.08	Sonst angeborene art-ven Fehlbild d präzerebralen Gefäße
Q22.8	Sonst angeborene Fehlbildungen Trikuspidalklappe	Q28.09	Angeborene art-ven Fehlbild d präzerebr Gefäße, nnbez
Q22.9	Angeborene Fehlbildung Trikuspidalklappe, nnb	Q28.10	Angeborenes Aneurysma der präzerebralen Gefäße
Q23.0	Angeborene Aortenklappenstenose	Q28.11	Angeborene Fistel der präzerebralen Gefäße
Q23.1	Angeborene Aortenklappeninsuffizienz	Q28.18	Sonst angeborene Fehlbild d präzerebralen Gefäße
Q23.2	Angeborene Mitralklappenstenose	Q28.19	Angeborene Fehlbild d präzerebralen Gefäße, nnbez
Q23.3	Angeborene Mitralklappeninsuffizienz	Q28.20	Angeborenes art-ven Aneurysma d zerebralen Gefäße
Q23.4	Hypoplastisches Linksherzsyndrom	Q28.21	Angeborene arteriovenöse Fistel der zerebralen Gefäße
Q23.8	Sonst angeborene Fehlbildungen Aorten- u Mitralklappe	Q28.28	Sonst angeborene art-ven Fehlbild d zerebralen Gefäße
Q23.9	Angeborene Fehlbildung Aorten- u Mitralklappe, nnb	Q28.29	Angeborene art-ven Fehlbild d zerebr Gefäße, nnbez
Q24.0	Dextrokardie	Q28.30	Angeborenes Aneurysma der zerebralen Gefäße
Q24.1	Lävokardie	Q28.31	Angeborene Fistel der zerebralen Gefäße
Q24.2	Cor triatriatum	Q28.38	Sonstige angeborene Fehlbildungen der zerebralen Gefäße
Q24.3	Infundibuläre Pulmonalstenose	Q28.39	Angeborene Fehlbild d zerebr Gefäße, nnbez
Q24.4	Angeborene subvalvuläre Aortenstenose	Q28.80	Sonstiges angeborenes Aneurysma
Q24.5	Fehlbildung Koronargefäße	Q28.81	Sonstige angeborene Fistel des Kreislaufsystems
Q24.6	Angeborener Herzblock	Q28.88	Sonst näher bez angeborene Fehlbildgen d Kreislaufsystems
Q24.8	Sonst nb angeborene Fehlbildungen Herz	Q28.9	Angeborene Fehlbildung Kreislaufsystem, nnb
Q24.9	Angeborene Fehlbildung Herz, nnbez	R65.1	Syst inflam Response-Synd [SIRS] infek m Organkomp
Q25.0	Offener Ductus arteriosus	R65.2	Syst inflam Response-Synd [SIRS] ni-infekt o Organkomp
Q25.1	Koarktion Aorta	R65.3	Syst inflam Response-Synd [SIRS] ni-infekt m Org.komp
Q25.2	Atresie Aorta	S22.43	Rippenserienfraktur, m Beteiligung von drei Rippen
Q25.3	Stenose Aorta (angeboren)	S22.44	Rippenserienfraktur, m Beteiligung vier u mehr Rippen
Q25.4	Sonstige angeborene Fehlbildungen Aorta	Z94.0	Zustand nach Nierentransplantation
Q25.5	Atresie A. pulmonalis	Z94.1	Zustand nach Herztransplantation
Q25.6	Stenose A. pulmonalis (angeboren)	Z94.2	Zustand nach Lungentransplantation
Q25.7	Sonst angeborene Fehlbildungen A. pulmonalis	Z94.3	Zustand nach Herz-Lungen-Transplantation
Q25.8	Sonst angeborene Fehlbildungen große Aa	Z94.4	Zustand nach Lebertransplantation
Q25.9	Angeborene Fehlbildung große Aa, nnb	Z94.80	Z n hämatopoet StammzTx oh ggw ImmSupp
Q26.0	Angeborene Stenose V. cava	Z94.81	Z n hämatopoet StammzTx m ggw ImmSupp
Q26.1	Persistenz linken V. cava superior	Z94.88	Z n sonst Organ-/GewebeTx
Q26.2	Totale Fehleinmündung Lungenvenen	Z94.9	Zustand nach Organ- od Gewebetransplantation, nnb
Q26.3	Partielle Fehleinmündung Lungenvenen		

ADRG K63 Angeborene Stoffwechselstörungen

Hauptdiagnose in Tabelle K63-1

DRG K63A Angeborene Stoffwechselstörungen, mehr als ein Belegungstag, Alter < 6 Jahre

Verweildauer > 1 Tag und Alter < 6 Jahre

DRG K63B Angeborene Stoffwechselstörungen, mehr als ein Belegungstag, Alter > 5 Jahre

Verweildauer > 1 Tag

DRG K63C Angeborene Stoffwechselstörungen, ein Belegungstag

Hauptdiagnose K63-1

D76.00	Multifokale Langerhans-Zell-Histiozytose	D76.1	Hämophagozytäre Lymphohistiozytose
D76.01	Unifokale Langerhans-Zell-Histiozytose	D76.2	Hämophagozytäres Syndrom bei Infektionen
D76.08	Sonst u nnbez Langerhans-Zell-Histiozytose, ankl	D76.3	Sonstige Histiozytose-Syndrome

D81.3	Adenosin-desaminase[ADA]-Mangel	E77.1	Defekte b Glykoproteinabbau
D81.5	Purin-nukleosid-Phosphorylase[PNP]-Mangel	E77.8	Sonstige Störungen GlykoproteinSW
E70.0	Klassische Phenylketonurie	E77.9	Störung Glykoprotein-stoffwechsels, nnbez
E70.1	Sonstige Hyperphenylalaninämien	E78.0	Reine Hypercholesterinämie
E70.2	Störungen TyrosinSW	E78.1	Reine Hypertriglyzeridämie
E70.3	Albinismus	E78.2	Gemischte Hyperlipidämie
E70.8	Sonstige Störungen SW aromatischer Aminosäuren	E78.3	Hyperchylomikronämie
E70.9	Störung SW aromatischer Aminosäuren, nnbez	E78.6	Lipoproteinmangel
E71.0	Ahornsirup- (Harn-) KH	E78.8	Sonstige Störungen Lipoprotein-stoffwechsel
E71.1	Sonstige Störungen SW verzweigter Aminosäuren	E78.9	Störung Lipoprotein-stoffwechsel, nnbez
E71.2	Störung SW verzweigter Aminosäuren, nnbez	E79.0	Hyperurikämie oh Zeichen entzündl Arthritis/toph Gicht
E72.0	Störungen Aminosäuretransport	E79.1	Lesch-Nyhan-Syndrom
E72.1	Störungen SW schwefelhaltiger Aminosäuren	E79.8	Sonstige Störungen Purin- und PyrimidinSW
E72.2	Störungen Harnstoffzyklus	E79.9	Störung Purin- u PyrimidinSW, nnbez
E72.3	Störungen Lysin- u HydroxylysinSW	E80.0	Hereditäre erythropoetische Porphyrie
E72.4	Störungen OrnithinSW	E80.1	Porphyria cutanea tarda
E72.5	Störungen GlyzinSW	E80.2	Sonstige Porphyrie
E72.8	Sonstige nb Störungen AminosäureSW	E80.3	Defekte von Katalase u Peroxidase
E72.9	Störung Aminosäurestoffwechsels, nnbez	E83.0	Störungen des Kupferstoffwechsels
E74.0	Glykogenspeicherkrankheit [Glykogenose]	E83.2	Störungen des Zinkstoffwechsels
E74.2	Störungen Galaktosestoffwechsel	E83.30	Familiäre hypophosphatämische Rachitis
E74.4	Störungen PyruvatSW u Glukoneogenese	E83.31	Vitamin-D-abhängige Rachitis
E74.8	Sonstige nb Störungen KohlenhydratSW	E83.38	Sonstige Störungen des Phosphorstoffwechsels
E74.9	Störung Kohlenhydratstoffwechsel, nnbez	E83.39	Störungen des Phosphorstoffwechsels, nnbez
E75.3	Sphingolipidose, nnbez	E83.8	Sonstige Störungen des Mineralstoffwechsels
E75.5	Sonstige Störungen Lipidspeicherung	E83.9	Störung des Mineralstoffwechsels, nicht näher bezeichnet
E75.6	Störung Lipidspeicherung, nnbez	E88.0	Störungen Plasmaprotein-Stoffwechsel, aonkl
E76.0	Mukopolysaccharidose, Typ I	E88.1	Lipodystrophie, aonkl
E76.1	Mukopolysaccharidose, Typ II	E88.2	Lipomatose, aonkl
E76.2	Sonstige Mukopolysaccharidosen	E88.8	Sonstige nb Stoffwechselstörungen
E76.3	Mukopolysaccharidose, nnbez	E88.9	Stoffwechselstörung, nnbez
E76.8	Sonstige Störungen Glykosaminoglykan-SW	P70.3	iatrogene Hypoglykämie b Neugeborenen
E76.9	Störung Glykosaminoglykan-SW, nnbez	P70.4	Sonstige Hypoglykämie b Neugeborenen
E77.0	Defekte posttranslational Modifikat lysosom Enzyme		

ADRG K64**Endokrinopathien**

Hauptdiagnose in Tabelle K64-1

DRG K64A**Endokrinopathien, mit komplexer Diagnose und äußerst schweren CC**

Hauptdiagnose in Tabelle K64-2 und PCCL > 3

DRG K64B**Endokrinopathien, Alter < 6 Jahre mit komplexer Diagnose oder äußerst schweren CC**

Alter < 6 Jahre und (PCCL > 3 oder Hauptdiagnose in Tabelle K64-2)

DRG K64C**Endokrinopathien, Alter > 5 Jahre mit komplexer Diagnose, äußerst schweren CC oder komplexer Radiojoddiagnostik oder Alter < 10 Jahre**

PCCL > 3 oder Hauptdiagnose in Tabelle K64-2 oder Prozedur in Tabelle K64-3 oder Alter < 10 Jahre

DRG K64D**Endokrinopathien, ohne komplexe Diagnose, ohne äußerst schwere CC, ohne komplexe Radiojoddiagnostik, Alter > 9 Jahre****Hauptdiagnose K64-1**

A18.7	Tuberkulose der Nebennieren	D13.7	Gutartige Neubild endokrin Drüsenanteil Pankreas
C73	Bösartige Neubildung der Schilddrüse	D34	Gutartige Neubildung Schilddrüse
C74.0	Bösartige Neubildung: Nebennierenrinde	D35.0	Gutartige Neubildung Nebenniere
C74.1	Bösartige Neubildung: Nebennierenmark	D35.1	Gutartige Neubildung Nebenschilddrüse
C74.9	Bösartige Neubildung: Nebenniere, nicht näher bezeichnet	D35.2	Gutartige Neubildung Hypophyse
C75.0	Bösartige Neubildung: Nebenschilddrüse	D35.7	Gutart Neubildung sonst nb endokrine Drüsen
C75.1	Bösartige Neubildung: Hypophyse	D35.8	Gutart Neubildung Beteilig mehr endokrin Drüsen
C75.8	BNB: Beteiligung mehrerer endokriner Drüsen, nnbez	D35.9	Gutartige Neubildung endokrine Drüse, nnbez
C75.9	Bösartige Neubildung: Endokrine Drüse, nnbez	D44.0	NB unsich/unbek Verhalt Schilddrüse
C79.7	Sekundäre bösartige Neubildung der Nebenniere	D44.1	NB unsich/unbek Verhalt Nebenniere

D44.2	NB unsich/unbek Verhalt Nebenschilddrüse	E23.7	Störung Hypophyse, nnbez
D44.3	NB unsich/unbek Verhalt Hypophyse	E24.0	Hypophysäres Cushing-Syndrom
D44.8	NB unsich/unbek Verhalt Anteil mehr endokr Drüs	E24.1	Nelson-Tumor
D44.9	NB unsich/unbek Verhalt Endokrine Drüs, nnbez	E24.2	Arzneimittelinduziertes Cushing-Syndrom
E00.0	Angeb Jodmangelsyndrom, neurologischer Typ	E24.3	Ektopisches ACTH-Syndrom
E00.1	Angeb Jodmangelsyndrom, myxödematöser Typ	E24.4	Alkoholinduziertes Pseudo-Cushing-Syndrom
E00.2	Angeborenes Jodmangelsyndrom, gemischter Typ	E24.8	Sonstiges Cushing-Syndrom
E00.9	Angeborenes Jodmangelsyndrom, nnbez	E24.9	Cushing-Syndrom, nnbez
E01.0	Jodmangelbedingte diffuse Struma (endemisch)	E25.00	21-Hydroxyl-Mang [AGS Typ 3], klassisch Form
E01.1	Jodmangelbed mehrknotige Struma (endem)	E25.01	21-Hydroxyl-Mang [AGS Typ 3], Late-onset-Form
E01.2	Jodmangelbedingte Struma (endemisch), nnbez	E25.08	Sonst angeb adrenogenit Stör iVm Enzymmang
E01.8	Sonst jodmangelbed SchilddrüsenKH u verwandte Zustände	E25.09	Angeb adrenogenit Stör iVm Enzymmang, nnb
E02	Subklinische Jodmangel-Hypothyreose	E25.8	Sonstige adrenogenitale Störungen
E03.0	Angeborene Hypothyreose m diffuser Struma	E25.9	Adrenogenitale Störung, nnbez
E03.1	Angeborene Hypothyreose oh Struma	E26.0	Primärer Hyperaldosteronismus
E03.2	Hypothyreose d AM od and exogene Substanzen	E26.1	Sekundärer Hyperaldosteronismus
E03.3	Postinfektiöse Hypothyreose	E26.8	Sonstiger Hyperaldosteronismus
E03.4	Atrophie Schilddrüse (erworben)	E26.9	Hyperaldosteronismus, nnbez
E03.8	Sonstige nb Hypothyreose	E27.0	Sonstige Nebennierenrindenüberfunktion
E03.9	Hypothyreose, nnbez	E27.1	Primäre Nebennierenrindeninsuffizienz
E04.0	Nichttoxische diffuse Struma	E27.2	Addison-Krise
E04.1	Nichttoxischer solitärer Schilddrüsenknoten	E27.3	AM-induzierte Nebennierenrindeninsuffizienz
E04.2	Nichttoxische mehrknotige Struma	E27.4	So+nnb Nebennierenrindeninsuffizienz
E04.8	Sonstige nb nichttoxische Struma	E27.5	Nebennierenmarküberfunktion
E04.9	Nichttoxische Struma, nnbez	E27.8	Sonstige nb KH Nebenniere
E05.0	Hyperthyreose m diffuser Struma	E27.9	KH Nebenniere, nnbez
E05.1	Hyperthyreose m tox solitär Schilddrüsenknoten	E29.0	Testikuläre Überfunktion
E05.2	Hyperthyreose m toxischer mehrknotiger Struma	E29.1	Testikuläre Unterfunktion
E05.3	Hyperthyreose d ektopisches SD-Gewebe	E29.8	Sonstige testikuläre Dysfunktion
E05.4	Hyperthyreosis factitia	E29.9	Testikuläre Dysfunktion, nnbez
E05.5	Thyreotoxische Krise	E30.0	Verzögerte Pubertät [Pubertas tarda]
E05.8	Sonstige Hyperthyreose	E30.1	Vorzeitige Pubertät [Pubertas praecox]
E05.9	Hyperthyreose, nnbez	E30.8	Sonstige Pubertätsstörungen
E06.0	Akute Thyreoiditis	E30.9	Pubertätsstörung, nnbez
E06.1	Subakute Thyreoiditis	E31.0	Autoimmune polyglanduläre Insuffizienz
E06.2	Chron Thyreoiditis m transitor Hyperthyreose	E31.1	Polyglanduläre Überfunktion
E06.3	Autoimmunthyreoiditis	E31.8	Sonstige polyglanduläre Dysfunktion
E06.4	Arzneimittelinduzierte Thyreoiditis	E31.9	Polyglanduläre Dysfunktion, nnbez
E06.5	Sonstige chronische Thyreoiditis	E34.0	Karzinoid-Syndrom
E06.9	Thyreoiditis, nnbez	E34.1	Sonstige Hypersekretion intestinaler Hormone
E07.0	Hypersekretion von Kalzitinin	E34.2	Ektopische Hormonsekretion, aonkl
E07.1	Dyshormogene Struma	E34.3	Kleinwuchs, aonkl
E07.8	Sonstige nb KH Schilddrüse	E34.50	Part Androgenres-Synd
E07.9	KH Schilddrüse, nnbez	E34.51	Kompl Androgenres-Synd
E16.0	Arzneimittelinduzierte Hypoglykämie oh Koma	E34.59	Androgenres-Synd, nnb
E16.1	Sonstige Hypoglykämie	E34.8	Sonstige nb endokrine Störungen
E16.3	Erhöhte Glukagonsekretion	E34.9	Endokrine Störung, nnbez
E16.8	Sonst nb Störung innere Sekretion Pankreas	E89.0	Hypothyreose nach medizinischen Maßnahmen
E16.9	Störung innere Sekretion Pankreas, nnbez	E89.2	Hypoparathyroidismus nach med Maßnahmen
E20.0	Idiopathischer Hypoparathyroidismus	E89.3	Hypopituitarismus nach med Maßnahmen
E20.8	Sonstiger Hypoparathyroidismus	E89.5	Testikuläre Unterfunktion nach med Maßnahmen
E20.9	Hypoparathyroidismus, nnbez	E89.6	NNR- (NNM-) Unterfunkt nach med Maßnahmen
E21.0	Primärer Hyperparathyroidismus	E89.8	Sonst endokr od SW-Stör nach med Maßnahmen
E21.1	Sekundärer Hyperparathyroidismus, ank	E89.9	Endokr od SW-Stör nach med Maßnahmen, nnbez
E21.2	Sonstiger Hyperparathyroidismus	P72.1	Transitorische Hyperthyreose b Neugeborenen
E21.3	Hyperparathyroidismus, nnbez	Q56.0	Hermaphroditismus, aonkl
E21.4	Sonstige nb KH Nebenschilddrüse	Q56.1	Pseudohermaphroditismus masculinus, aonkl
E21.5	KH Nebenschilddrüse, nnbez	Q56.2	Pseudohermaphroditismus femininus, aonkl
E22.0	Akromegalie u hypophys Hochwuchs	Q56.3	Pseudohermaphroditismus, nnbez
E22.1	Hyperprolaktinämie	Q56.4	Unbestimmtes Geschlecht, nnbez
E22.2	Syndrom inadäquate Sekretion von Adiuretin	Q89.1	Angeborene Fehlbildungen Nebenniere
E22.8	Sonstige Überfunktion Hypophyse	Q89.2	Angebor Fehlbildungen sonst endokriner Drüsen
E22.9	Überfunktion Hypophyse, nnbez	Q99.0	Chimäre 46,XX/46,XY
E23.0	Hypopituitarismus	Q99.1	Hermaphroditismus verus mit Karyotyp 46,XX
E23.1	Arzneimittelinduzierter Hypopituitarismus	R94.6	Abnorme Ergebnisse von Schilddrüsen-Fktprüfungen
E23.2	Diabetes insipidus	R94.7	Abnorme Ergebnisse so endokrine Funktionsprüfungen
E23.3	Hypothalamische Dysfunktion, ank	S11.1	Offene Wunde mit Beteiligung Schilddrüse
E23.6	Sonstige Störungen Hypophyse	S37.81	Verletzung Nebenniere

Hauptdiagnose K64-2

C74.0	Bösartige Neubildung: Nebennierenrinde	E05.5	Thyreotoxische Krise
C74.1	Bösartige Neubildung: Nebennierenmark	E22.2	Syndrom inadäquate Sekretion von Adiuretin
C74.9	Bösartige Neubildung: Nebenniere, nicht näher bezeichnet	E27.2	Addison-Krise

Prozedur K64-3

92.18.04†↔ Ganzkörperszinti Radiojod mit rh-TSH

ADRG K77

Komplexbehandlung bei multiresistenten Erregern bei endokrinen, Ernährungs- und Stoffwechselkrankheiten

Prozedur in Tabelle K77-1

DRG K77Z

Komplexbehandlung bei multiresistenten Erregern bei endokrinen, Ernährungs- und Stoffwechselkrankheiten

Prozedur K77-1

XX.CH†↔ Kein spezifischer Kode im CHOP

ADRGs 901, 902

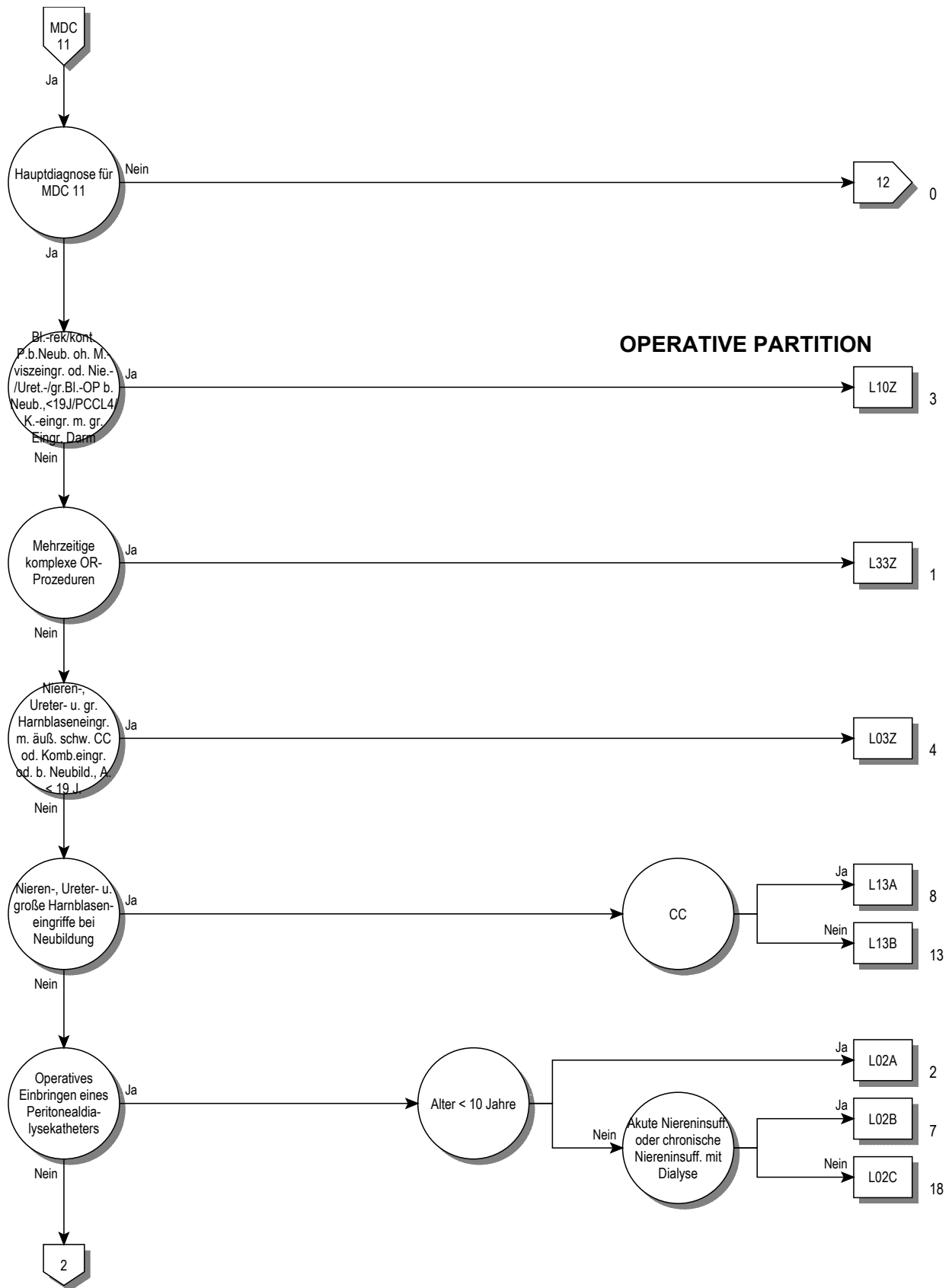
OR-Prozeduren ohne Bezug

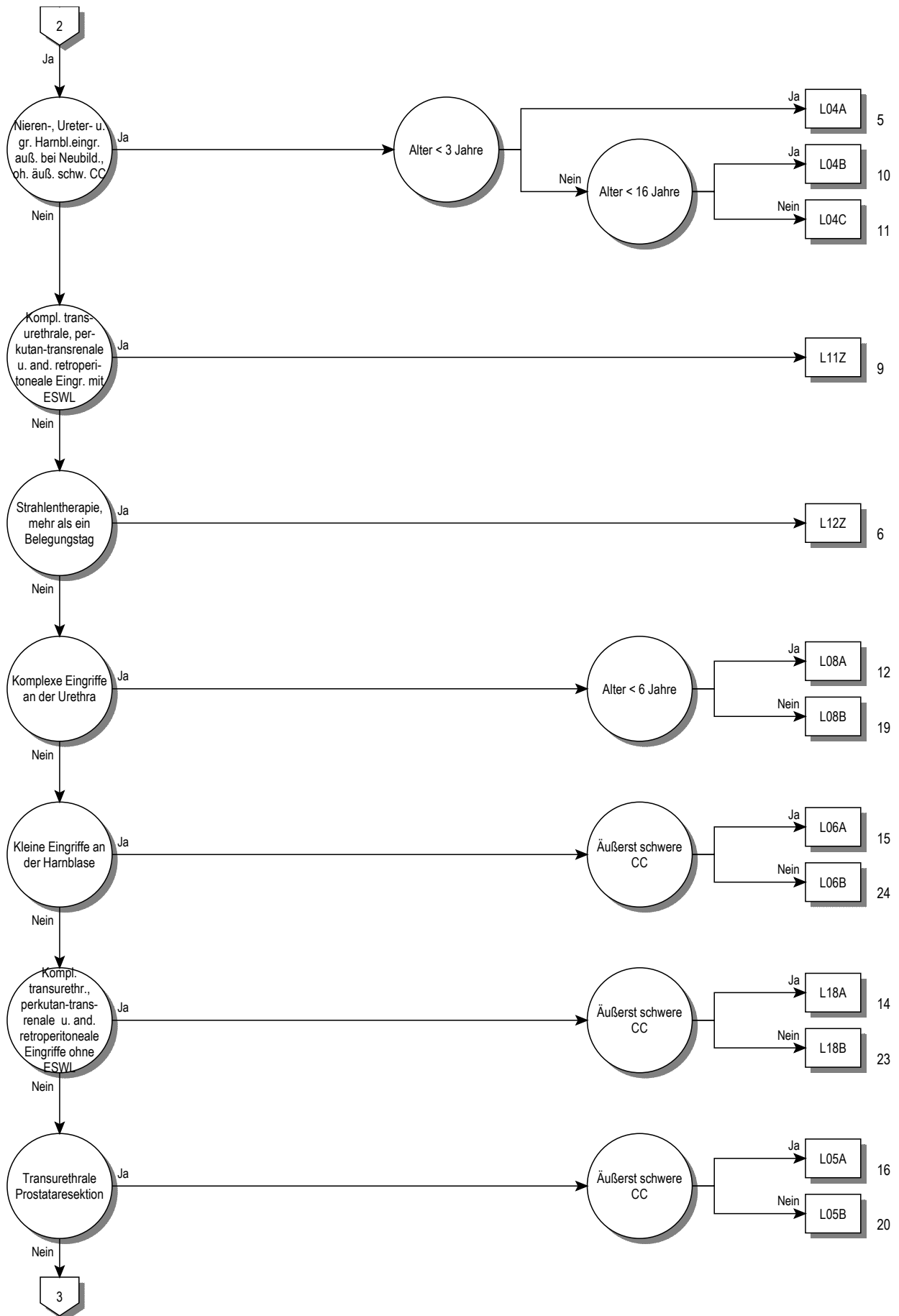
OR-Prozeduren ohne Bezug

DRGs 901A, 901B, 901C, 901D, 902Z

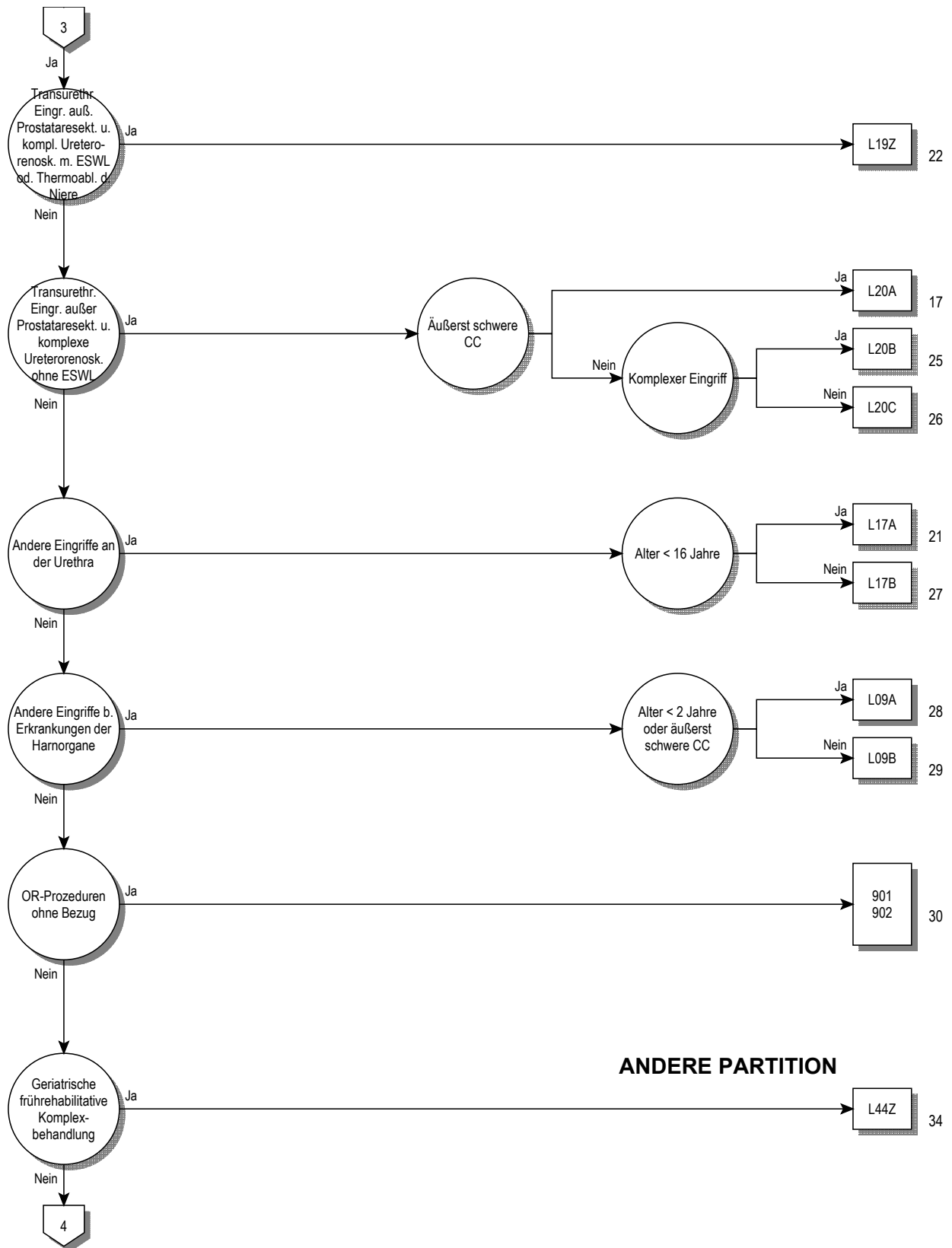
MDC 11

Krankheiten und Störungen der Harnorgane

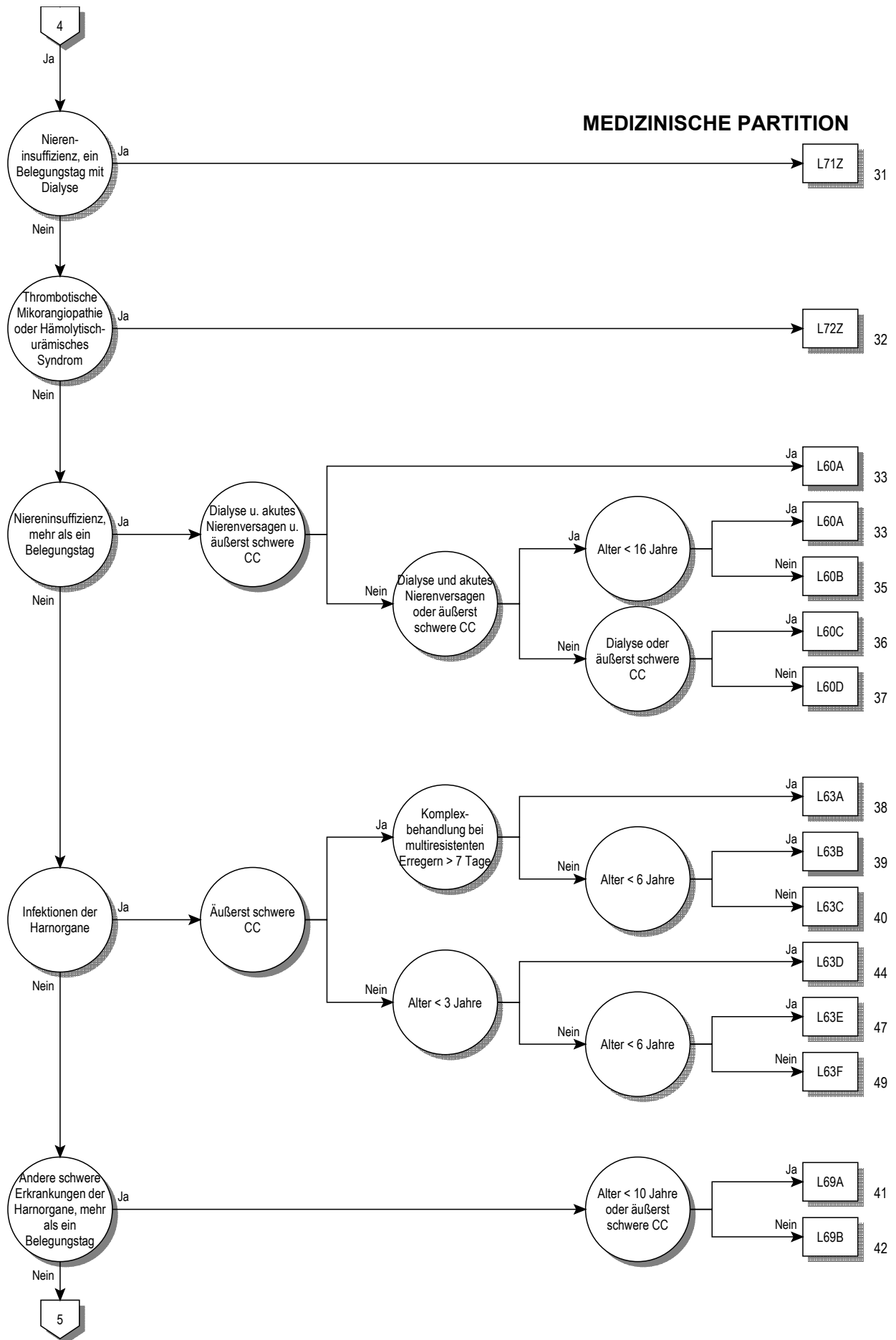


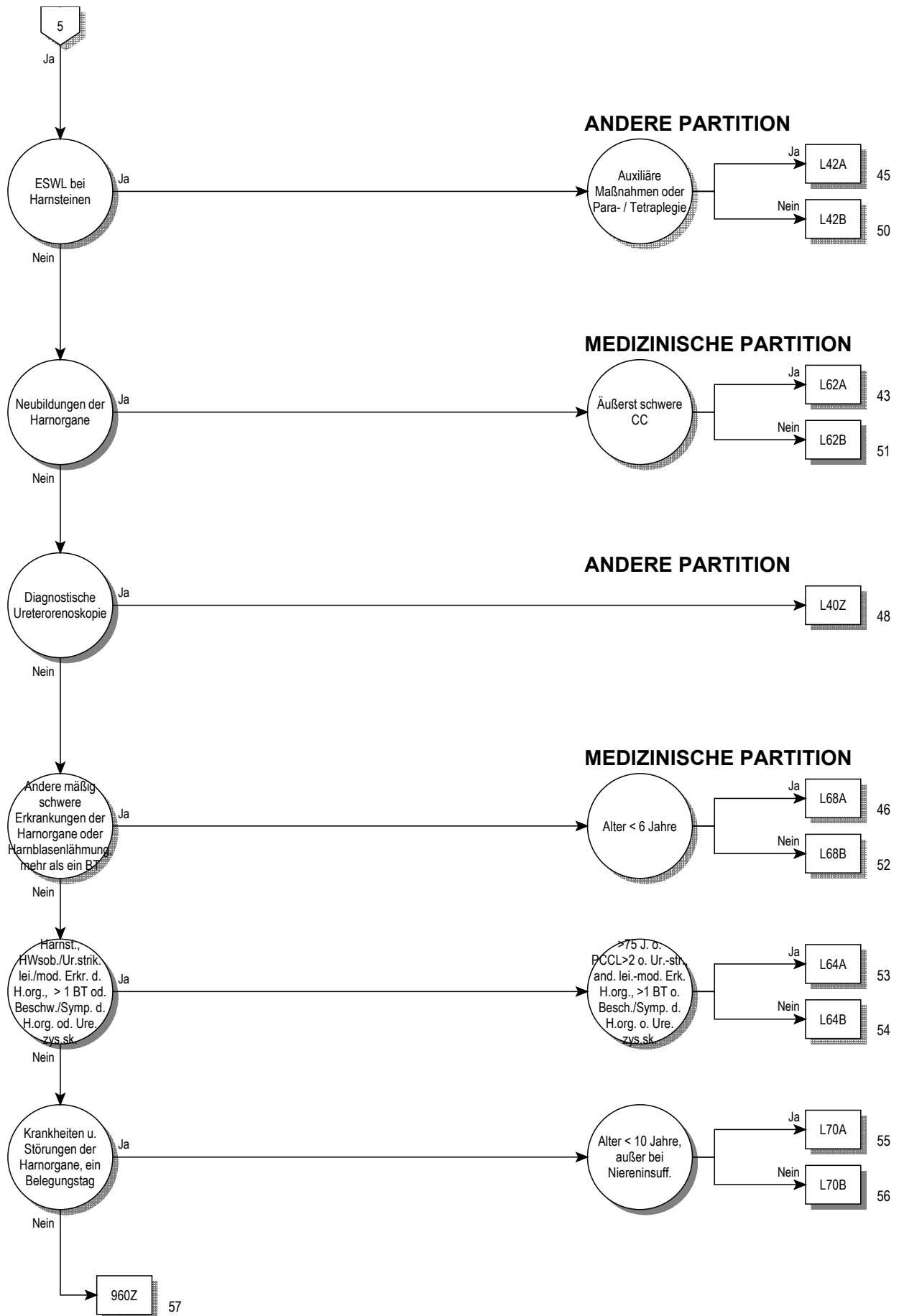


11



ANDERE PARTITION





Entscheidungslogik MDC 11

Hauptdiagnose in Tabelle MDC11-0 oder Hauptdiagnose in Tabelle MDC11-1 und Nebendiagnose in Tabelle MDC11-2

Hauptdiagnose für MDC 11 (MDC11-0)

A18.1	Tuberkulose Urogenitalsystem	M10.32	Gicht d Nierenfunktionsstörung, Oberarm
A98.5	Hämorrhagisches Fieber mit renalem Syndrom	M10.33	Gicht d Nierenfunktionsstörung, Unterarm
B65.0	Schistosom durch Schistosoma haematob [Blasenbilharz]	M10.34	Gicht d Nierenfunktionsstörung, Hand
B90.1	Folgezustände einer Tuberkulose des Urogenitalsystems	M10.35	Gicht d Nierenfunktionsstörung, Beckenregion/OS
C64	BNB der Niere, ausgenommen Nierenbecken	M10.36	Gicht d Nierenfunktionsstörung, Unterschenkel
C65	BNB Nierenbecken	M10.37	Gicht d Nierenfunktionsstörung, Knöchel/Fuß
C66	BNB Ureter	M10.38	Gicht d Nierenfunktionsstörung, sonstige Lok
C67.0	Bösartige Neubildung: Trigonum vesicae	M10.39	Gicht d Nierenfunktionsstörung, nnbez Lokalisationen
C67.1	Bösartige Neubildung: Apex vesicae	M31.1	Thrombotische Mikroangiopathie
C67.2	Bösartige Neubildung: Laterale Harnblasenwand	N00.0	Akut nephrit Synd, minimale glomeruläre Läsion
C67.3	Bösartige Neubildung: Vordere Harnblasenwand	N00.1	Akut nephrit Synd, fokale u segment glomerul Läsionen
C67.4	Bösartige Neubildung: Hintere Harnblasenwand	N00.2	Akut nephrit Synd, diffuse membranöse GN
C67.5	Bösartige Neubildung: Harnblasenhals	N00.3	Akut nephrit Synd, diffuse mesangioproliferative GN
C67.6	Bösartige Neubildung: Ostium ureteris	N00.4	Akut nephrit Synd, diffuse endokap-prolif GN
C67.7	Bösartige Neubildung: Urachus	N00.5	Akut nephrit Synd, diffuse mesangiokapilläre GN
C67.8	BNB: Harnblase, mehrere Teilbereiche überlappend	N00.6	Akut nephrit Synd, Dense-deposit-KH
C67.9	Bösartige Neubildung: Harnblase, nicht näher bezeichnet	N00.7	Akut nephrit Synd, GN m diffuser Halbmondbildung
C68.0	Bösartige Neubildung: Urethra	N00.8	Akut nephrit Synd, sonst morpholog Veränderungen
C68.1	Bösartige Neubildung: Paraurethrale Drüse	N00.9	Akut nephrit Synd, Art morpholog Veränderung nnbez
C68.8	BNB: Harnorgane, mehrere Teilbereiche überlappend	N01.0	Rapid-progress nephrit Syndminimale glomeruläre Läsion
C68.9	Bösartige Neubildung: Harnorgan, nicht näher bezeichnet	N01.1	Rapid-progress nephrit Synd, fok/segm glomerul Läsionen
C79.0	Sekundäre BNB Niere u Nierenbecken	N01.2	Rapid-progress nephrit Synd, diffuse membranöse GN
C79.1	Sekundäre BNB Harnblase, sonst u nnbez Harnorgane	N01.3	Rapid-progress nephrit Synd, diff mesangioprolif GN
D09.0	Carcinoma in situ Harnblase	N01.4	Rapid-progress nephrit Synd, diff endokap-prolif GN
D09.1	Carcinoma in situ sonst u nnbez Harnorgane	N01.5	Rapid-progress nephrit Synd, diff mesangiokapilläre GN
D30.0	Gutartige Neubildung Niere	N01.6	Rapid-progress nephrit Synd, Dense-deposit-KH
D30.1	Gutartige Neubildung Nierenbecken	N01.7	Rapid-progress nephrit Synd, GN m diff Halbmondbild
D30.2	Gutartige Neubildung Ureter	N01.8	Rapid-progress nephrit Synd, sonst morpholog Veränder
D30.3	Gutartige Neubildung Harnblase	N01.9	Rapid-progress nephrit Synd, Art morph Veränderung nnb
D30.4	Gutartige Neubildung Urethra	N02.0	Rezidiv/persist Hämaturie, minimale glomerul Läsion
D30.7	Gutartige Neubildung sonstige Harnorgane	N02.1	Rezidiv/persist Hämaturie, fok/segm glomerul Läsionen
D30.9	Gutartige Neubildung Harnorgan, nnbez	N02.2	Rezidiv/persist Hämaturie, diff membr GN
D41.0	NB unsich/unbek Verhalt Niere	N02.3	Rezidiv/persist Hämaturie, diff mesangioprolif GN
D41.1	NB unsich/unbek Verhalt Nierenbecken	N02.4	Rezidiv/persist Hämaturie, diff endokapillär-proliferat GN
D41.2	NB unsich/unbek Verhalt Ureter	N02.5	Rezidiv/persist Hämaturie, diffuse mesangiokapilläre GN
D41.3	NB unsich/unbek Verhalt Urethra	N02.6	Rezidiv/persist Hämaturie, Dense-deposit-KH
D41.4	NB unsich/unbek Verhalt Harnblase	N02.7	Rezidiv/persist Hämaturie, GN m diffuser Halbmondbild
D41.7	NB unsich/unbek Verhalt sonstige Harnorgane	N02.8	Rezidiv/persist Hämaturie, sonst morpholog Veränderung
D41.9	NB unsich/unbek Verhalt Harnorgan, nnbez	N02.9	Rezidiv/persist Hämaturie, Art morphol Veränderung nnb
D59.3	Hämolytisch-urämisches Syndrom	N03.0	Chron nephrit Synd, minimale glomeruläre Läsion
E10.20	Prim insabh DM [T-1-Diab] m Nierenkomplik, n entgl bez	N03.1	Chron nephrit Synd, fokale/segmentale glomerul Läsionen
E10.21	Prim insabh DM [T-1-Diab] m Nierenkomplik, entgl bez	N03.2	Chron nephrit Synd, diffuse membranöse GN
E11.20	N prim insabh DM [T-2-Diab] m Nierenkomplik, n entgl bez	N03.3	Chron nephrit Synd, diffuse mesangioproliferative GN
E11.21	N prim insabh DM [T-2-Diab] m Nierenkomplik, entgl bez	N03.4	Chron nephrit Synd, diffuse endokapillär-proliferative GN
E12.20	DM iVm Fehl-/Mangelernähr m Nierenkomplik, n entgl bez	N03.5	Chron nephrit Synd, diffuse mesangiokapilläre GN
E12.21	DM iVm Fehl-/Mangelernähr m Nierenkomplik, entgl bez	N03.6	Chron nephrit Synd, Dense-deposit-KH
E13.20	Sonst nb Diab mell m Nierenkomplik, n entgl bez	N03.7	Chron nephrit Synd, GN m diffuser Halbmondbildung
E13.21	Sonst nb Diab mell m Nierenkomplik, entgl bez	N03.8	Chron nephrit Synd, sonst morphol Veränderungen
E14.20	Nnb Diab mell m Nierenkompl, n entgl bez	N03.9	Chron nephrit Synd, Art morphol Veränderung nnb
E14.21	Nnb Diab mell m Nierenkomplik, entgl bez	N04.0	Nephrotisches Synd, minimale glomeruläre Läsion
E87.7	Flüssigkeitsüberschuß	N04.1	Nephrotisches Synd, fokale/segment glomerul Läsionen
F45.34	Somatof auton Fkfstör, Urogenitalsyst	N04.2	Nephrotisches Synd, diffuse membranöse GN
G95.80	HarnblasLähm b Schädig ob motor Neuron [UMNL]	N04.3	Nephrotisches Synd, diffuse mesangioproliferative GN
G95.81	HarnblasLähm b Schädig unt motor Neuron [LMNL]	N04.4	Nephrotisches Synd, diffuse endokapillär-proliferative GN
I12.00	Hypertens NierenKH m Niereninsuff, oA hypert Kris	N04.5	Nephrotisches Synd, diffuse mesangiokapilläre GN
I12.01	Hypertens NierenKH m Niereninsuff, mA hypert Kris	N04.6	Nephrotisches Syndrom, Dense-deposit-Krankheit
I12.90	Hypertens NierenKH oh Niereninsuff, oA hypert Kris	N04.7	Nephrotisches Synd, GN m diffuser Halbmondbildung
I12.91	Hypertens NierenKH oh Niereninsuff, mA hypert Kris	N04.8	Nephrotisches Synd, sonst morphol Veränderungen
I13.10	Hypertens He-/NierKH mit Niereninsuff, oA hypert Kris	N04.9	Nephrotisches Synd, Art morphol Veränderung nnbez
I13.11	Hypertens He-/NierKH m Niereninsuff, mA hypert Kris	N05.0	Nnb nephrit Synd, minimale glomeruläre Läsion
I72.2	Aneurysma Nierenarterie	N05.1	Nnb nephrit Synd, fokale/segmentale glomerul Läsionen
I82.3	Embolie u Thrombose Nierenvene	N05.2	Nnb nephrit Synd, diffuse membranöse GN
M10.30	Gicht d Nierenfunktionsstörung, mehrere Lok	N05.3	Nnb nephrit Synd, diffuse mesangioproliferative GN
M10.31	Gicht d Nierenfunktionsstörung, Schulterregion	N05.4	Nnb nephrit Synd, diffuse endokapillär-proliferative GN

N05.5	Nnb nephrit Synd, diffuse mesangiokapilläre GN	N18.0	Terminale Niereninsuffizienz
N05.6	Nnb nephrit Synd, Dense-deposit-KH	N18.80	Eins chron NierenFktStör
N05.7	Nnb nephrit Synd, GN m diffuser Halbmondbildung	N18.81	Chron Niereninsuff, Stad I
N05.8	Nnb nephrit Synd, sonst morpholog Veränderungen	N18.82	Chron Niereninsuff, Stad II
N05.9	Nnb nephrit Synd, Art morpholog Veränderung nnbez	N18.83	Chron Niereninsuff, Stad III
N06.0	Isol Proteinurie m Ang morph Veränd, min glomerul Läsion	N18.84	Chron Niereninsuff, Stad IV
N06.1	Isol Proteinurie m Ang morph Veränd, fok/segm glom Läs	N18.89	Chron nicht-term NI, Stad nnb
N06.2	Isol Proteinurie m Ang morph Veränd, diff membran GN	N18.9	Chron Niereninsuff, nnb
N06.3	Isol Proteinurie m Ang morph Veränd, diff mesangprol GN	N19	Nnbez Niereninsuffizienz
N06.4	Isol Proteinurie m Ang morph Veränd, diff endok-prol GN	N20.0	Nierenstein
N06.5	Isol Proteinurie m Ang morph Veränd, diff mesangkap GN	N20.1	Ureterstein
N06.6	Isol Proteinurie m Ang morph Veränd, Dense-deposit-KH	N20.2	Nierenstein u Ureterstein gleichzeitig
N06.7	Isol Proteinurie m Ang morph Veränd, GN diff Halbmondb	N20.9	Harnstein, nnbez
N06.8	Isol Proteinurie m Ang morph Veränd, so morph Veränd	N21.0	Stein in Harnblase
N06.9	Isol Proteinurie m Ang morph Veränd, Art morph Verän nnb	N21.1	Urethrastein
N07.0	Heredit Nephropathie, aonkl, min glomeruläre Läsion	N21.8	Stein in sonstigen unteren Harnwegen
N07.1	Heredit Nephropathie, aonkl, fok/segment glomer Läsion	N21.9	Stein in unteren Harnwegen, nnbez
N07.2	Heredit Nephropathie, aonkl, diffuse membranöse GN	N22.0	Harnstein b Schistosomiasis [Bilharziose]
N07.3	Heredit Nephropathie, aonkl, diffuse mesangioprolif GN	N22.8	Harnstein b sonst aokl KH
N07.4	Heredit Nephropathie, aonkl, diff endokap-prolif GN	N23	Nnbez Nierenkolik
N07.5	Heredit Nephropathie, aonkl, diff mesangiokapilläre GN	N25.0	Renale Osteodystrophie
N07.6	Heredit Nephropathie, aonkl, Dense-deposit-KH	N25.1	Renaler Diabetes insipidus
N07.7	Heredit Nephropathie, aonkl, GN m diff Halbmondbildung	N25.8	Sonst KH infolge Schädigung tubuläre Nierenfunktion
N07.8	Heredit Nephropathie, aonkl, so morphol Veränderungen	N25.9	KH infolge Schädigung tubuläre Nierenfunktion, nnb
N07.9	Heredit Nephropathie, aonkl, Art morphol Veränderung nnb	N26	Schrumpfniere, nnbez
N08.0	Glomeruläre KH b aokl inf/parasit KH	N27.0	Kleine Niere unbek Ursache, einseitig
N08.1	Glomeruläre KH b Neubildungen	N27.1	Kleine Niere unbek Ursache, bdsseitig
N08.2	Glomeruläre KH b BlutKH u Stör m Beteilig Immunsyst	N27.9	Kleine Niere unbek Ursache, nnbez
N08.3	Glomeruläre KH b Diabetes mellitus	N28.0	Ischämie/Infarkt Niere
N08.4	Glomeruläre KH b so endokrinen, Ernährungs- u SW-KH	N28.1	Zyste Niere, erworben
N08.5	Glomeruläre KH b System-KH Bindegewebe	N28.8	Sonstige nb KH Niere/Ureter
N08.8	Glomeruläre KH b sonst aokl KH	N28.9	Krankheit Niere/Ureter, nnbez
N10	Akute tubulointerstitielle Nephritis	N29.0	Spätsyphilis Niere
N11.0	Nichtobstruktive, m Reflux verb chron Pyelonephritis	N29.1	Sonst KH Niere/Ureter b aokl inf/paras KH
N11.1	Chronische obstruktive Pyelonephritis	N29.8	Sonst KH Niere/Ureter b sonst aokl KH
N11.8	Sonstige chron tubulointerstitielle Nephritis	N30.0	Akute Zystitis
N11.9	Chronische tubulointerstitielle Nephritis, nnb	N30.1	Interstitielle Zystitis (chronisch)
N12	Tubulointerstitielle Nephritis, n als akut od chron bez	N30.2	Sonstige chronische Zystitis
N13.0	Hydronephrose b ureteropelviner Obstruktion	N30.3	Trigonumzystitis
N13.1	Hydronephrose b Ureterstriktur, ank	N30.4	Strahlenszystitis
N13.2	Hydronephrose b Obstruktion d Nieren- u Ureterstein	N30.8	Sonstige Zystitis
N13.3	Sonstige u nnbez Hydronephrose	N30.9	Zystitis, nnbez
N13.4	Hydroureter	N31.0	Ungehemmte neurogene Blasenentleerung, ank
N13.5	Abknickung u Striktur Ureters od Hydronephrose	N31.1	Neurogene Reflexblase, aonkl
N13.6	Pyonephrose	N31.2	Schlaffe neurogene Harnblase, aonkl
N13.7	Uropathie in Zus m vesikoureteralem Reflux	N31.80	Neuromusk Low-compliance-Blas, organ fix
N13.8	Sonst obstruktive Uropathie u Refluxuropathie	N31.81	Hypo-/Akontraktil BlasMuskl od neurol Substr
N13.9	Obstruktive Uropathie u Refluxuropathie, nnbez	N31.82	Instabil Blase oh neurolog Substr
N14.0	Analgetika-Nephropathie	N31.88	Sonst neuromusk Dysfunkt Harnblas
N14.1	Nephropathie d so AM/Drogen/biol akt Subst	N31.9	Neuromuskuläre Dysfunktion Harnblase, nnbez
N14.2	Nephropathie d nnbez AM/Drogen/biol aktive Subst	N32.0	Blasenhalsobstruktion
N14.3	Nephropathie d Schwermetalle	N32.1	Vesikointestinalfistel
N14.4	Toxische Nephropathie, ank	N32.2	Harnblasenfistel, aonkl
N15.0	Balkan-Nephropathie	N32.3	Harnblasendivertikel
N15.10	Nierenabszess	N32.4	Harnblasenruptur, nichttraumatisch
N15.11	Perinephritischer Abszess	N32.8	Sonstige nb KH Harnblase
N15.8	Sonst nb tubulointerstitielle Nieren-KH	N32.9	KH Harnblase, nnbez
N15.9	Tubulointerstitielle Nierenkrankheit, nnbez	N33.0	Tuberkulöse Zystitis
N16.0	Tubulointerstitielle Nieren-KH b aokl inf/paras KH	N33.8	KH Harnblase b sonst aokl KH
N16.1	Tubulointerstitielle Nieren-KH b Neubildungen	N34.0	Hamröhrenabszeß
N16.2	TubInterst Nieren-KH b Blut-KH/Stör m Beteil Immunsyst	N34.1	Unspezifische Urethritis
N16.3	Tubulointerstitielle Nieren-KH b StoffwechselKH	N34.2	Sonstige Urethritis
N16.4	Tubulointerstitielle Nieren-KH b systemischen KH Bgw	N34.3	Urethrales Syndrom, nnbez
N16.5	Tubulointerstitielle Nieren-KH b Transplantatabstoßung	N35.0	Posttraumatische Harnröhrenstriktur
N16.8	Tubulointerstitielle Nieren-KH b sonst aokl KH	N35.1	Postinfektiöse Hamröhrenstriktur, aonkl
N17.0	Akutes Nierenversagen m Tubulusnekrose	N35.8	Sonstige Harnröhrenstriktur
N17.1	Akutes Nierenversagen m akuter Rindennekrose	N35.9	Harnröhrenstriktur, nnbez
N17.2	Akutes Nierenversagen m Marknekrose	N36.0	Harnröhrenfistel
N17.8	Sonstiges akutes Nierenversagen	N36.1	Harnröhrendivertikel
N17.9	Akutes Nierenversagen, nnbez	N36.2	Harnröhrenkarunkel

N36.3	Prolaps Harnröhrenschleimhaut	R30.1	Tenesmus vesicae
N36.8	Sonstige nb KH Harnröhre	R30.9	Schmerzen b Wasserlassen, nnbez
N36.9	KH Harnröhre, nnbez	R31	Nnbez Hämaturie
N37.0	Urethritis b aokl KH	R32	Nnbez Harninkontinenz
N37.8	Sonstige KH Harnröhre b aokl KH	R33	Harnverhaltung
N39.0	Harnwegsinfektion, Lokalisation nnbez	R34	Anurie u Oligurie
N39.1	Persistierende Proteinurie, nnbez	R35	Polyurie
N39.2	Orthostatische Proteinurie, nnbez	R36	Ausfluß aus Harnröhre
N39.3	Streßinkontinenz	R39.0	Urin-Extravasation
N39.40	Reflexinkontinenz	R39.1	Sonstige Miktionsstörungen
N39.41	Überlaufinkontinenz	R39.2	Extrarenale Urämie
N39.42	Dranginkontinenz	R39.8	Sonstige u nnbez Sympt Harnsystem
N39.43	Extrarethrale Harninkontinenz	R80	Isolierte Proteinurie
N39.48	Sonst nb Harninkont	R82.0	Chylurie
N39.81	Flankenschmerz-Hämaturie-Syndrom	R82.3	Hämoglobinurie
N39.88	Sonstige nb KH Harnsystem	R82.5	Erhöhte Urinwerte Drogen AM biologisch aktive Subst
N39.9	KH Harnsystem, nnbez	R82.7	Abnorme Bef mikrobiologische Urinuntersuchung
N98.0	Infektion i Zusammenhang m artifizieller Insemination	R82.8	Abnorme Bef zytolog u histolog Urinuntersuchung
N99.0	Nierenversagen nach med Maßnahmen	R82.9	Sonstige u nnbez abnorme Urinbefunde
N99.1	Harnröhrenstriktur nach med Maßnahmen	R93.4	Abnorme Bef bildgeb Diagnostik Harnorgane
N99.5	FktStör äußeres Stoma Hartrakt	R94.4	Abnorme Ergebnisse von Nierenfunktionsprüfungen
N99.8	Sonst KH Urogenitalsystem n med Maßn	R94.8	Abnorme Ergebnisse Fktrprüf so Organe/Organsysteme
Q60.0	Nierenagenesie, einseitig	S36.83	Verletzung Retroperitoneum
Q60.1	Nierenagenesie, beidseitig	S37.00	Verletzung Niere, nnbez
Q60.2	Nierenagenesie, nnbez	S37.01	Prellung u Hämatom Niere
Q60.3	Nierenhypoplasie, einseitig	S37.02	Rißverletzung Niere
Q60.4	Nierenhypoplasie, beidseitig	S37.03	Komplette Ruptur Nierenparenchym
Q60.5	Nierenhypoplasie, nnbez	S37.1	Verletzung Hamleiter
Q60.6	Potter-Syndrom	S37.20	Verletzung Hamblase, nnbez
Q61.0	Angeborene solitäre Nierenzyste	S37.21	Prellung Hamblase
Q61.1	Polyzyst Niere, autosom-rez	S37.22	Ruptur Hamblase
Q61.2	Polyzyst Niere, autosom-dom	S37.28	Sonstige Verletzungen Hamblase
Q61.3	Polyzystische Niere, nnbez	S37.30	Verletzung Harnröhre, nnbez
Q61.4	Nierendysplasie	S37.31	Verletzung Harnröhre, Pars membranacea
Q61.5	Medulläre Zystenniere	S37.32	Verletzung Harnröhre, Pars spongiosa
Q61.8	Sonstige zystische Nierenkrankheiten	S37.33	Verletzung Harnröhre, Pars prostatica
Q61.9	Zystische Nierenkrankheit, nnbez	S37.38	Verletzung Hamröhre, sonst Teile
Q62.0	Angeborene Hydronephrose	T19.0	Fremdkörper in Harnröhre
Q62.1	Atresie und (angeborene) Stenose Ureter	T19.1	Fremdkörper in Hamblase
Q62.2	Angeborener Megaureter	T79.5	Traumatische Anurie
Q62.3	Sonst (angeb) obstruktive Defekte Nierenbecken u Ureter	T83.0	Mechan Komplik d Harnwegskatheter (Verweilkatheter)
Q62.4	Agenesie Ureter	T83.1	Mechan Komplik d so Geräte od Implantate im Hartrakt
Q62.5	Duplikatur Ureter	T83.2	Mechanische Komplik d Harnorgantransplantat
Q62.6	Lageanomalie Ureter	T83.4	Mechan Komplik d so Proth/Implant/Transpl im Genitaltrakt
Q62.7	Angeborener vesiko-uretero-renaler Reflux	T83.5	Infektion/entzündl Rkt d Proth/Implant/Transpl im Hartrakt
Q62.8	Sonstige angeborene Fehlbildungen Ureter	T83.6	Infektion/entzündl Rkt d Proth/Implant/Transpl im GenitTrakt
Q63.0	Akzessorische Niere	T83.8	So Komplik d Proth/Implant/Transpl im Urogenitaltrakt
Q63.1	Gelappte Niere, verschmolzene Niere u Hufeisenniere	T83.9	Nnb Komplik d Proth/Implant/Transpl im Urogenitaltrakt
Q63.2	Ektope Niere	T85.71	Infekt u entzündl Reakt durch Katheter zur Peritonealdialyse
Q63.3	Hyperplastische Niere u Riesenniere	T86.10	Akute Funktionsverschlechterung eines Nierentransplantates
Q63.8	Sonstige nb angeborene Fehlbildungen Niere	T86.11	Chron Funktionsverschlechterung eines Nierentransplantates
Q63.9	Angeborene Fehlbildung Niere, nnbez	T86.12	Verzögerte Aufnahme der Transplantatfunktion
Q64.1	Ekstrophie Hamblase	T86.19	Sonst u nnbez FunktStör, Versagen u Abstoß Nierentranspl
Q64.2	Angeborene Urethralklappen im hinteren Teil Harnröhre	Z43.5	Versorgung Zystostoma
Q64.3	So Atresie u (angeb) Stenose Urethra u Hamblasenhals	Z43.6	Versorgung so künstl Körperöffnungen Hartrakt
Q64.4	Fehlbildung Urachus	Z46.6	Versorgen m u Anpassen Gerät im Hartrakt
Q64.5	Angeborenes Fehlen Hamblase u Urethra	Z49.0	Vorbereitung auf Dialyse
Q64.6	Angeborenes Divertikel Hamblase	Z49.1	Extrakorporale Dialyse
Q64.7	Sonst angeborene Fehlbildungen Hamblase u Urethra	Z49.2	Sonstige Dialyse
Q64.8	Sonst nb angeborene Fehlbildungen Harnsystem	Z90.5	Verlust Niere(n)
Q64.9	Angeborene Fehlbildung Harnsystem, nnbez	Z94.0	Zustand nach Nierentransplantation
R30.0	Dysurie	Z96.0	Vorhandensein urogenitales Implantat

Hauptdiagnose für MDC 11 (MDC11-1)

Z51.0	Strahlentherapie-Sitzung	Z51.5	Palliativbehandlung
Z51.1	Chemotherapie-Sitzung wg BNB	Z51.82	Komb Strahlen- u ChemotherSitz wg BNB
Z51.2	Andere Chemotherapie		

Nebendiagnose für MDC 11 (MDC11-2)

C64	BNB der Niere, ausgenommen Nierenbecken	C79.1	Sekundäre BNB Harnblase, sonst u nnbez Harnorgane
C65	BNB Nierenbecken	D09.0	Carcinoma in situ Harnblase
C66	BNB Ureter	D09.1	Carcinoma in situ sonst u nnbez Harnorgane
C67.0	Bösartige Neubildung: Trigonum vesicae	D30.0	Gutartige Neubildung Niere
C67.1	Bösartige Neubildung: Apex vesicae	D30.1	Gutartige Neubildung Nierenbecken
C67.2	Bösartige Neubildung: Laterale Harnblasenwand	D30.2	Gutartige Neubildung Ureter
C67.3	Bösartige Neubildung: Vordere Harnblasenwand	D30.3	Gutartige Neubildung Harnblase
C67.4	Bösartige Neubildung: Hintere Harnblasenwand	D30.4	Gutartige Neubildung Urethra
C67.5	Bösartige Neubildung: Harnblasenhals	D30.7	Gutartige Neubildung sonstige Harnorgane
C67.6	Bösartige Neubildung: Ostium ureteris	D30.9	Gutartige Neubildung Harnorgan, nnbez
C67.7	Bösartige Neubildung: Urachus	D41.0	NB unsich/unbek Verhalt Niere
C67.8	BNB: Harnblase, mehrere Teilbereiche überlappend	D41.1	NB unsich/unbek Verhalt Nierenbecken
C67.9	Bösartige Neubildung: Harnblase, nicht näher bezeichnet	D41.2	NB unsich/unbek Verhalt Ureter
C68.0	Bösartige Neubildung: Urethra	D41.3	NB unsich/unbek Verhalt Urethra
C68.1	Bösartige Neubildung: Paraurethrale Drüse	D41.4	NB unsich/unbek Verhalt Harnblase
C68.8	BNB: Harnorgane, mehrere Teilbereiche überlappend	D41.7	NB unsich/unbek Verhalt sonstige Harnorgane
C68.9	Bösartige Neubildung: Harnorgan, nicht näher bezeichnet	D41.9	NB unsich/unbek Verhalt Harnorgan, nnbez
C79.0	Sekundäre BNB Niere u Nierenbecken		

ADRG L02

Operatives Einbringen eines Peritonealdialysekatheters

Prozedur in Tabelle L02-3

DRG L02A

Operatives Einbringen eines Peritonealdialysekatheters, Alter < 10 Jahre

Alter < 10 Jahre

DRG L02B

Operatives Einbringen eines Peritonealdialysekatheters, Alter > 9 Jahre mit akuter Niereninsuffizienz oder mit chronischer Niereninsuffizienz mit Dialyse

Hauptdiagnose in Tabelle L02-1 oder Hauptdiagnose in Tabelle L02-2 und (mindestens drei Prozeduren in Tabelle L02-4 oder Prozedur in Tabelle L02-5)

DRG L02C

Operatives Einbringen eines Peritonealdialysekatheters, Alter > 9 Jahre, ohne akute Niereninsuffizienz, ohne chronische Niereninsuffizienz mit Dialyse

Hauptdiagnose L02-1

N17.0	Akutes Nierenversagen m Tubulusnekrose	N17.8	Sonstiges akutes Nierenversagen
N17.1	Akutes Nierenversagen m akuter Rindennekrose	N17.9	Akutes Nierenversagen, nnbez
N17.2	Akutes Nierenversagen m Marknekrose		

Hauptdiagnose L02-2

I12.00	Hypertens NierenKH m Niereninsuff, oA hypert Kris	N18.81	Chron Niereninsuff, Stad I
I12.01	Hypertens NierenKH m Niereninsuff, mA hypert Kris	N18.82	Chron Niereninsuff, Stad II
I13.10	Hypertens He-/NierKH mit Niereninsuff, oA hypert Kris	N18.83	Chron Niereninsuff, Stad III
I13.11	Hypertens He-/NierKH m Niereninsuff, mA hypert Kris	N18.84	Chron Niereninsuff, Stad IV
N18.0	Terminale Niereninsuffizienz	N18.89	Chron nicht-term NI, Stad nnb
N18.80	Eins chron NierenFktStör	N18.9	Chron Niereninsuff, nnb

Prozedur L02-3

54.93↔ Formung einer kutaneoperitonealen Fistel

Prozedur L02-4

39.95.00‡↔	Hämofiltration, nnbez	39.95.03‡↔	Hämodiafiltration, kontinuierlich, venov
39.95.01‡↔	Hämofiltration, kontinuierlich, venovenö	39.95.04‡↔	High-volume hemofiltration [HVHF]
39.95.02‡↔	Hämodialyse, kontinuierlich, venovenös,	54.98‡↔	Peritonealdialyse

Prozedur L02-5

XX.CH‡↔ Kein spezifischer Code im CHOP

ADRG L03**Nieren-, Ureter- und große Harnblaseneingriffe bei Neubildung, Alter < 19 Jahre oder mit äußerst schweren CC oder außer bei Neubildung, mit äußerst schweren CC oder Kombinationseingriff**

Hauptdiagnose in Tabelle L03-1 und Prozedur in Tabelle L03-2 und (Alter < 19 Jahre oder PCCL > 3) oder Prozedur in Tabelle L03-3 und PCCL > 3 oder Prozedur in Tabelle L03-4 und Prozedur in Tabelle L03-5

DRG L03Z**Nieren-, Ureter- und große Harnblaseneingriffe bei Neubildung, Alter < 19 Jahre oder mit äußerst schweren CC oder außer bei Neubildung, mit äußerst schweren CC oder Kombinationseingriff****Hauptdiagnose L03-1**

C64	BNB der Niere, ausgenommen Nierenbecken	C79.1	Sekundäre BNB Harnblase, sonst u nnbez Harnorgane
C65	BNB Nierenbecken	D09.0	Carcinoma in situ Harnblase
C66	BNB Ureter	D09.1	Carcinoma in situ sonst u nnbez Harnorgane
C67.0	Bösartige Neubildung: Trigonum vesicae	D30.0	Gutartige Neubildung Niere
C67.1	Bösartige Neubildung: Apex vesicae	D30.1	Gutartige Neubildung Nierenbecken
C67.2	Bösartige Neubildung: Laterale Harnblasenwand	D30.2	Gutartige Neubildung Ureter
C67.3	Bösartige Neubildung: Vordere Harnblasenwand	D30.3	Gutartige Neubildung Harnblase
C67.4	Bösartige Neubildung: Hintere Harnblasenwand	D30.4	Gutartige Neubildung Urethra
C67.5	Bösartige Neubildung: Harnblasenhals	D30.7	Gutartige Neubildung sonstige Harnorgane
C67.6	Bösartige Neubildung: Ostium ureteris	D30.9	Gutartige Neubildung Harnorgan, nnbez
C67.7	Bösartige Neubildung: Urachus	D41.0	NB unsich/unbek Verhalt Niere
C67.8	BNB: Harnblase, mehrere Teilbereiche überlappend	D41.1	NB unsich/unbek Verhalt Nierenbecken
C67.9	Bösartige Neubildung: Harnblase, nicht näher bezeichnet	D41.2	NB unsich/unbek Verhalt Ureter
C68.0	Bösartige Neubildung: Urethra	D41.3	NB unsich/unbek Verhalt Urethra
C68.1	Bösartige Neubildung: Paraurethrale Drüse	D41.4	NB unsich/unbek Verhalt Harnblase
C68.8	BNB: Harnorgane, mehrere Teilbereiche überlappend	D41.7	NB unsich/unbek Verhalt sonstige Harnorgane
C68.9	Bösartige Neubildung: Harnorgan, nicht näher bezeichnet	D41.9	NB unsich/unbek Verhalt Harnorgan, nnbez
C79.0	Sekundäre BNB Niere u Nierenbecken		

Prozedur L03-2

40.52↔	Radikale Exzision von periaortalen Lymphknoten	56.2↔	Ureterotomie
40.53↔	Radikale Exzision von iliakalen Lymphknoten	56.34↔	Offene Ureterbiopsie
40.54↔	Radikale Exzision der Leistengegend	56.40↔	Ureterektomie, n.n.bez.
40.59↔	Radikale Exzision anderer Lymphknoten	56.41↔	Partielle Ureterektomie
54.99↔	Sonstige Operationen in der Abdominal-Region	56.42↔	Totale Ureterektomie
55.01↔	Nephrotomie	56.51↔	Aufbau einer kutanen Ureteroileostomie
55.02↔	Nephrostomie	56.52↔	Revision einer kutanen Ureteroileostomie
55.11↔	Pyelotomie	56.61↔	Aufbau einer anderen kutanen Ureterostomie
55.12↔	Pyelostomie	56.62↔	Revision einer anderen kutanen Ureterostomie
55.24↔	Offene Nierenbiopsie	56.71↔	Harnableitung in den Darm
55.31↔	Marsupialisation einer Läsion an der Niere	56.72↔	Revision einer ureterointestinalen Anastomose
55.32↔	Offene Exzision von Läsion Niere	56.73↔	Nephrozystanastomose, n.n.bez.
55.34↔	Laparoskopische Exzision von Läsion Niere	56.74↔	Ureterozystoneostomie
55.39↔	So lok Exz o Destr von Läs o Gew an der Niere	56.75↔	Transureteroureterostomie
55.4↔	Partielle Nephrektomie	56.79↔	Sonstige Anastomose eines Ureters oder Harnabl
55.51.00↔	Nephroureterektomie, n.n.bez.	56.81↔	Lösung von intraluminalen Adhäsionen im Ureter
55.51.01↔	Nephroureterektomie, ausser zur Transpla	56.82↔	Naht einer Ureterverletzung
55.51.02↔	Nephrektomie zur Transplantation, Lebend	56.83↔	Verschluss einer Ureterostomie
55.51.03↔	Nephrektomie zur Transplantation, postmo	56.84↔	Verschluss einer anderen Ureterfistel
55.52↔	Nephrektomie einer belassenen Niere	56.85↔	Ureteropexie
55.53↔	Entfernen einer transplant oder abgestoss Niere	56.86↔	Entfernen einer Ureterligatur
55.54↔	Beidseitige Nephrektomie	56.89↔	Sonstige plastische Rekonstruktion an einem Ureter
55.61↔	Autotransplantation einer Niere	56.95↔	Ligatur an einem Ureter
55.7↔	Nephropexie	56.99↔	Sonstige Operationen an einem Ureter
55.81↔	Naht einer Rissverletzung an der Niere	57.6↔	Partielle Zystektomie
55.82↔	Verschluss einer Nephrostomie und Pyelostomie	57.71↔	Radikale Zystektomie
55.83↔	Verschluss von anderen Nierenfisteln	57.79↔	Sonstige totale Zystektomie
55.84↔	Reposition einer Nierenstiel-Torsion	57.83↔	Verschluss einer vesikointestinalen Fistel
55.85↔	Symphysiotomie einer Hufeisenniere	57.86↔	Plastische Reko bei Exstrophie der Harnblase
55.86↔	Anastomose an der Niere	57.87↔	Rekonstruktion an der Harnblase
55.87↔	Plastische Rekonstruktion am pyelouret Übergang	58.93↔	Implantation eines künstlichen Harnblsphinkt
55.89↔	Sonstige plastische Rekonstruktion an der Niere	59.00↔	Retroperitoneale Dissektion, n.n.bez.
55.91↔	Nierendekapsulation	59.02↔	Sonstige Lösung von periren oder periuret Adhäs
55.99↔	Sonstige Operationen an der Niere	59.03↔	Laparosk Lösung von periren oder periuret Adhäs
56.1↔	Ureterale Meatotomie	59.09↔	Sonstige Inzision am periren oder periuret Gewebe

59.19↔ Sonstige Inzision am perivesikalen Gewebe
 59.91↔ Exzision am perirenal oder perivesikalen Gewebe
 59.92↔ Sonstige OP am periren oder perivesik Gewebe
 60.3↔ Suprapubische Prostatektomie
 60.4↔ Retropubische Prostatektomie

60.5↔ Radikale Prostatektomie
 60.61↔ Lokale Exzision einer Läsion an der Prostata
 60.62↔ Perineale Prostatektomie
 60.69↔ Sonstige Prostatektomie

Prozedur L03-3

04.92↔ Implant o Ersetz d Elektrod(n) e periph Neurostim
 40.52↔ Radikale Exzision von periaortalen Lymphknoten
 40.53↔ Radikale Exzision von iliakalen Lymphknoten
 40.54↔ Radikale Exzision der Leistengegend
 40.59↔ Radikale Exzision anderer Lymphknoten
 54.99↔ Sonstige Operationen in der Abdominal-Region
 55.01↔ Nephrotomie
 55.02↔ Nephrostomie
 55.11↔ Pyelotomie
 55.12↔ Pyelostomie
 55.24↔ Offene Nierenbiopsie
 55.31↔ Marsupialisation einer Läsion an der Niere
 55.32↔ Offene Exzision von Läsion Niere
 55.34↔ Laparoskopische Exzision von Läsion Niere
 55.39↔ So lok Exz o Destr von Läs o Gew an der Niere
 55.4↔ Partielle Nephrektomie
 55.51.00↔ Nephroureterektomie, n.n.bez.
 55.51.01↔ Nephroureterektomie, ausser zur Transpla
 55.51.02↔ Nephrektomie zur Transplantation, Lebend
 55.51.03↔ Nephrektomie zur Transplantation, postmo
 55.52↔ Nephrektomie einer belassenen Niere
 55.53↔ Entfernen einer transplant oder abgestoss Niere
 55.54↔ Beidseitige Nephrektomie
 55.61↔ Autotransplantation einer Niere
 55.7↔ Nephropexie
 55.81↔ Naht einer Rissverletzung an der Niere
 55.82↔ Verschluss einer Nephrostomie und Pyelostomie
 55.83↔ Verschluss von anderen Nierenfisteln
 55.84↔ Reposition einer Nierenstiel-Torsion
 55.85↔ Symphysiotomie einer Hufeisenniere
 55.86↔ Anastomose an der Niere
 55.87↔ Plastische Rekonstruktion am pyelouret Übergang
 55.89↔ Sonstige plastische Rekonstruktion an der Niere
 55.91↔ Nierendekapsulation
 55.99↔ Sonstige Operationen an der Niere
 56.1↔ Ureterale Meatotomie
 56.2↔ Ureterotomie
 56.34↔ Offene Ureterbiopsie
 56.40↔ Ureterektomie, n.n.bez.
 56.41↔ Partielle Ureterektomie
 56.42↔ Totale Ureterektomie
 56.51↔ Aufbau einer kutanen Ureteroileostomie
 56.52↔ Revision einer kutanen Ureteroileostomie

56.61↔ Aufbau einer anderen kutanen Ureterostomie
 56.62↔ Revision einer anderen kutanen Ureterostomie
 56.71↔ Harnableitung in den Darm
 56.72↔ Revision einer ureterointestinalen Anastomose
 56.73↔ Nephrozystanastomose, n.n.bez.
 56.74↔ Ureterozystoneostomie
 56.75↔ Transureteroureterostomie
 56.79↔ Sonstige Anastomose eines Ureters oder Harnabl
 56.81↔ Lösung von intraluminalen Adhäsionen im Ureter
 56.82↔ Naht einer Ureterverletzung
 56.83↔ Verschluss einer Ureterostomie
 56.84↔ Verschluss einer anderen Ureterfistel
 56.85↔ Ureteropexie
 56.86↔ Entfernen einer Ureterligatur
 56.89↔ Sonstige plastische Rekonstruktion an einem Ureter
 56.95↔ Ligatur an einem Ureter
 56.99↔ Sonstige Operationen an einem Ureter
 57.6↔ Partielle Zystektomie
 57.71↔ Radikale Zystektomie
 57.79↔ Sonstige totale Zystektomie
 57.83↔ Verschluss einer vesikointestinalen Fistel
 57.86↔ Plastische Reko bei Exstrophie der Harnblase
 57.87↔ Rekonstruktion an der Harnblase
 58.93↔ Implantation eines künstlichen Harnblsphinkt
 59.00↔ Retroperitoneale Dissektion, n.n.bez.
 59.02↔ Sonstige Lösung von periren oder periuret Adhäs
 59.03↔ Laparoskop Lösung von periren oder periuret Adhäs
 59.09↔ Sonstige Inzision am periren oder periuret Gewebe
 59.19↔ Sonstige Inzision am perivesikalen Gewebe
 59.91↔ Exzision am perirenal oder perivesikalen Gewebe
 59.92↔ Sonstige OP am periren oder perivesik Gewebe
 60.3↔ Suprapubische Prostatektomie
 60.4↔ Retropubische Prostatektomie
 60.5↔ Radikale Prostatektomie
 60.61↔ Lokale Exzision einer Läsion an der Prostata
 60.62↔ Perineale Prostatektomie
 60.69↔ Sonstige Prostatektomie
 83.92↔ Einsetzen oder Ersetzen eines SkelMuskStimul
 86.94↔ Ein-/ErsetzPulsgener eNeurostim einzLeit, ni aufladbar spezif
 86.95↔ Ein-/ErsetzPulsgener eNeurostim dopplLeit, ni aufladbar spezif
 86.97↔ Einsetzen aufladb Neurostim, aufladb, 1L
 86.98↔ Einsetzen aufladb Neurostim, aufladb, 2L

Prozedur L03-4

57.71↔ Radikale Zystektomie
 57.79↔ Sonstige totale Zystektomie

Prozedur L03-5

56.51↔ Aufbau einer kutanen Ureteroileostomie
 56.52↔ Revision einer kutanen Ureteroileostomie
 56.61↔ Aufbau einer anderen kutanen Ureterostomie
 56.62↔ Revision einer anderen kutanen Ureterostomie
 56.71↔ Harnableitung in den Darm
 56.72↔ Revision einer ureterointestinalen Anastomose
 57.87↔ Rekonstruktion an der Harnblase

ADRG L04

Nieren-, Ureter- und große Harnblaseneingriffe außer bei Neubildung, ohne äußerst schwere CC, ohne Kombinationseingriff

Prozedur in Tabelle L04-2 und keine Hauptdiagnose in Tabelle L04-1

DRG L04A Nieren-, Ureter- und große Harnblaseneingriffe außer bei Neubildung, ohne äußerst schwere CC, ohne Kombinationseingriff, Alter < 3 Jahre

Alter < 3 Jahre

DRG L04B Nieren-, Ureter- und große Harnblaseneingriffe außer bei Neubildung, ohne äußerst schwere CC, ohne Kombinationseingriff, Alter > 2 Jahre und Alter < 16 Jahre

Alter < 16 Jahre

DRG L04C Nieren-, Ureter- und große Harnblaseneingriffe außer bei Neubildung, ohne äußerst schwere CC, ohne Kombinationseingriff, Alter > 15 Jahre**Hauptdiagnose L04-1**

C64	BNB der Niere, ausgenommen Nierenbecken	C79.1	Sekundäre BNB Harnblase, sonst u nnbez Harnorgane
C65	BNB Nierenbecken	D09.0	Carcinoma in situ Harnblase
C66	BNB Ureter	D09.1	Carcinoma in situ sonst u nnbez Harnorgane
C67.0	Bösartige Neubildung: Trigonum vesicae	D30.0	Gutartige Neubildung Niere
C67.1	Bösartige Neubildung: Apex vesicae	D30.1	Gutartige Neubildung Nierenbecken
C67.2	Bösartige Neubildung: Laterale Harnblasenwand	D30.2	Gutartige Neubildung Ureter
C67.3	Bösartige Neubildung: Vordere Harnblasenwand	D30.3	Gutartige Neubildung Harnblase
C67.4	Bösartige Neubildung: Hintere Harnblasenwand	D30.4	Gutartige Neubildung Urethra
C67.5	Bösartige Neubildung: Harnblasenhals	D30.7	Gutartige Neubildung sonstige Harnorgane
C67.6	Bösartige Neubildung: Ostium ureteris	D30.9	Gutartige Neubildung Harnorgan, nnbez
C67.7	Bösartige Neubildung: Urachus	D41.0	NB unsich/unbek Verhalt Niere
C67.8	BNB: Harnblase, mehrere Teilbereiche überlappend	D41.1	NB unsich/unbek Verhalt Nierenbecken
C67.9	Bösartige Neubildung: Harnblase, nicht näher bezeichnet	D41.2	NB unsich/unbek Verhalt Ureter
C68.0	Bösartige Neubildung: Urethra	D41.3	NB unsich/unbek Verhalt Urethra
C68.1	Bösartige Neubildung: Paraurethrale Drüse	D41.4	NB unsich/unbek Verhalt Harnblase
C68.8	BNB: Harnorgane, mehrere Teilbereiche überlappend	D41.7	NB unsich/unbek Verhalt sonstige Harnorgane
C68.9	Bösartige Neubildung: Harnorgan, nicht näher bezeichnet	D41.9	NB unsich/unbek Verhalt Harnorgan, nnbez
C79.0	Sekundäre BNB Niere u Nierenbecken		

Prozedur L04-2

04.92↔	Implant o Ersetz d Elektrod(n) e periph Neurostim	55.99↔	Sonstige Operationen an der Niere
40.52↔	Radikale Exzision von periaortalen Lymphknoten	56.1↔	Ureterale Meatotomie
40.53↔	Radikale Exzision von iliakalen Lymphknoten	56.2↔	Ureterotomie
40.54↔	Radikale Exzision der Leistengegend	56.34↔	Offene Ureterbiopsie
40.59↔	Radikale Exzision anderer Lymphknoten	56.40↔	Ureterektomie, n.n.bez.
54.99↔	Sonstige Operationen in der Abdominal-Region	56.41↔	Partielle Ureterektomie
55.01↔	Nephrotomie	56.42↔	Totale Ureterektomie
55.02↔	Nephrostomie	56.51↔	Aufbau einer kutanen Ureteroileostomie
55.11↔	Pyelotomie	56.52↔	Revision einer kutanen Ureteroileostomie
55.12↔	Pyelostomie	56.61↔	Aufbau einer anderen kutanen Ureterostomie
55.24↔	Offene Nierenbiopsie	56.62↔	Revision einer anderen kutanen Ureterostomie
55.31↔	Marsupialisation einer Läsion an der Niere	56.71↔	Harnableitung in den Darm
55.32↔	Offene Exzision von Läsion Niere	56.72↔	Revision einer ureterointestinalen Anastomose
55.34↔	Laparoskopische Exzision von Läsion Niere	56.73↔	Nephrozystanastomose, n.n.bez.
55.39↔	So lok Exz o Destr von Läs o Gew an der Niere	56.74↔	Ureterozystoneostomie
55.4↔	Partielle Nephrektomie	56.75↔	Transureteroureterostomie
55.51.00↔	Nephroureterektomie, n.n.bez.	56.79↔	Sonstige Anastomose eines Ureters oder Harnabl
55.51.01↔	Nephroureterektomie, ausser zur Transpla	56.81↔	Lösung von intraluminalen Adhäsionen im Ureter
55.51.02↔	Nephrektomie zur Transplantation, Lebend	56.82↔	Naht einer Ureterverletzung
55.51.03↔	Nephrektomie zur Transplantation, postmo	56.83↔	Verschluss einer Ureterostomie
55.52↔	Nephrektomie einer belassenen Niere	56.84↔	Verschluss einer anderen Ureterfistel
55.53↔	Entfernen einer transplant oder abgestoss Niere	56.85↔	Ureteropexie
55.54↔	Beidseitige Nephrektomie	56.86↔	Entfernen einer Ureterligatur
55.61↔	Autotransplantation einer Niere	56.89↔	Sonstige plastische Rekonstruktion an einem Ureter
55.7↔	Nephropexie	56.95↔	Ligatur an einem Ureter
55.81↔	Naht einer Rissverletzung an der Niere	56.99↔	Sonstige Operationen an einem Ureter
55.82↔	Verschluss einer Nephrostomie und Pyelostomie	57.6↔	Partielle Zystektomie
55.83↔	Verschluss von anderen Nierenfisteln	57.71↔	Radikale Zystektomie
55.84↔	Reposition einer Nierenstiel-Torsion	57.79↔	Sonstige totale Zystektomie
55.85↔	Symphysiotomie einer Hufeisenniere	57.83↔	Verschluss einer vesikointestinalen Fistel
55.86↔	Anastomose an der Niere	57.86↔	Plastische Reko bei Exstrophie der Harnblase
55.87↔	Plastische Rekonstruktion am pyelouret Übergang	57.87↔	Rekonstruktion an der Harnblase
55.89↔	Sonstige plastische Rekonstruktion an der Niere	58.93↔	Implantation eines künstlichen Harnblsphinkt
55.91↔	Nierendekapsulation	59.00↔	Retroperitoneale Dissektion, n.n.bez.

59.02↔	Sonstige Lösung von periren oder periuret Adhäs	60.61↔	Lokale Exzision einer Läsion an der Prostata
59.03↔	Laparosk Lösung von periren oder periuret Adhäs	60.62↔	Perineale Prostatektomie
59.09↔	Sonstige Inzision am periren oder periuret Gewebe	60.69↔	Sonstige Prostatektomie
59.19↔	Sonstige Inzision am perivesikalen Gewebe	83.92↔	Einsetzen oder Ersetzen eines SkelMuskStimul
59.91↔	Exzision am perirenalen oder perivesikalen Gewebe	86.94↔	Ein-/ErsetzPulsgener eNeurostim einzLeit, ni aufladbar spezif
59.92↔	Sonstige OP am periren oder perivesik Gewebe	86.95↔	Ein-/ErsetzPulsgener eNeurostim doppLeit, ni aufladbar spezif
60.3↔	Suprapubische Prostatektomie	86.97↔	Einsetzen aufladb Neurostim, aufladb, 1L
60.4↔	Retropubische Prostatektomie	86.98↔	Einsetzen aufladb Neurostim, aufladb, 2L
60.5↔	Radikale Prostatektomie		

ADRG L05 Transurethrale Prostataresektion

Prozedur in Tabelle L05-1

DRG L05A Transurethrale Prostataresektion mit äußerst schweren CC

PCCL > 3

DRG L05B Transurethrale Prostataresektion ohne äußerst schwere CC

Prozedur L05-1

60.29↔	Sonstige transurethrale Prostatektomie	60.61↔	Lokale Exzision einer Läsion an der Prostata
--------	--	--------	--

ADRG L06 Kleine Eingriffe an der Harnblase

Prozedur in Tabelle L06-1

DRG L06A Kleine Eingriffe an der Harnblase mit äußerst schweren CC

PCCL > 3

DRG L06B Kleine Eingriffe an der Harnblase ohne äußerst schwere CC

Prozedur L06-1

55.96↔	Sonstige Injekt einer ther Substanz in eine Niere	59.19↔	Sonstige Inzision am perivesikalen Gewebe
56.94↔	Entfernen eines elektronischen Ureterstimulators	59.21↔	Biopsie am perirenalen oder perivesikalen Gewebe
56.99↔	Sonstige Operationen an einem Ureter	59.3↔	Plikatur am urethrovessikalen Übergang
57.12↔	Lösung von intralum Adhäs mit Inzis an der Harnbl	59.4↔	Suprapubische Schlingensuspension
57.21↔	Vesikostomie	59.5↔	Retropubische urethrale Suspension
57.22↔	Revision einer Vesikostomie	59.6↔	Paraurethrale Suspension
57.34↔	Offene Biopsie der Harnblase	59.71↔	Levatorplastik zur urethrovessikalen Suspension
57.51↔	Exzision des Urachus	59.72↔	ImplantInjekt in Urethra und/oder Harnblasenhals
57.59↔	Off Exz o Destr von and Läs o Gew an der Harnbl	59.79↔	Sonstige plastische Reko bei Stressinkont
57.6↔	Partielle Zystektomie	59.99↔	Sonstige Operationen an den Harnorganen
57.81↔	Naht einer Harnblasenverletzung	69.21↔	Operation mit Interposition
57.82↔	Verschluss einer Zystostomie	69.22↔	Sonstige uterine Suspensionsoperation
57.84↔	Verschluss einer anderen Harnblasenfistel	70.50↔	Raffung von Zystozele und Rektozele
57.88↔	Sonstige Anastomose an der Harnblase	70.51↔	Raffung einer Zystozele
57.89↔	Sonstige plastische Reko an der Harnblase	70.52↔	Raffung einer Rektozele
57.91↔	Sphinkterotomie an der Harnblase	70.53↔	Raffung Zystozele u Rektozele m TrPI od Proth
57.93↔	(Postoperative) Blutstillung an der Harnblase	70.54↔	Korrektur Zystozele m Transplantat od Prothese
57.98↔	Entfernen eines elektronischen Blasenstimulators	70.55↔	Korrektur Rektozele m Transplantat od Prothese
57.99↔	Sonstige Operationen an der Harnblase	70.77↔	Suspension und Fixation der Vagina
58.24↔	Biopsie am Periurethralgewebe	70.78↔	Suspension u Fixat Vagina m Transplant od Proth
59.11↔	Sonstige Lösung von perivesikalen Adhäsionen	70.79↔	Sonstige plastische Rekonstruktion an der Vagina
59.12↔	Laparosk Lösung von perivesikalen Adhäsionen		

ADRG L08 Komplexe Eingriffe an der Urethra

Prozedur in Tabelle L08-1

DRG L08A Komplexe Eingriffe an der Urethra, Alter < 6 Jahre

Alter < 6 Jahre

DRG L08B Komplexe Eingriffe an der Urethra, Alter > 5 Jahre**Prozedur L08-1**

57.85↔	Zysturethroplast und plastische Reko am HarnblHals	58.43↔	Verschluss einer anderen Urethrafistel
57.89↔	Sonstige plastische Reko an der Harnblase	58.44↔	Reanastomose der Urethra
58.0↔	Urethrotomie	58.45↔	Plastische Reko bei Hypospadie oder Epispadie
58.39↔	So lok Exz o Destr von Läs o Gew an der Ureth	58.46↔	Sonstige Rekonstruktion der Urethra
58.41↔	Naht einer Urethraverletzung	58.49↔	Sonstige plastische Rekonstruktion an der Urethra
58.42↔	Verschluss einer Urethrostomie	58.92↔	Exzision am Periurethralgewebe

ADR L09 Andere Eingriffe bei Erkrankungen der Harnorgane

Mindestens eine Prozedur in Tabelle L09-1

DRG L09A Andere Eingriffe bei Erkrankungen der Harnorgane, Alter < 2 Jahre oder mit äußerst schweren CC

Alter < 2 Jahre oder PCCL > 3

DRG L09B Andere Eingriffe bei Erkrankungen der Harnorgane, Alter > 1 Jahr, ohne äußerst schwere CC**Prozedur L09-1**

01.15↔	Biopsie am Schädel	40.29↔	Einfache Exzision einer anderen lymphat Struktur
03.93↔	Implant o Ersetz der Elektrod(n) e spin Neurostim	40.3↔	Exzision von regionalen Lymphknoten
03.94↔	Entfernen der Elektrod(n) eines spinalen Neurostim	40.9↔	Sonstige Operationen an lymphatischen Strukturen
06.81↔	Vollständige Parathyreoidektomie	44.44↔	KathEmbol zur Blutstillung in Magen oder Duodenum
06.89↔	Sonstige Parathyreoidektomie	45.27↔	Intestinale Biopsie an nicht näher bez Stelle
33.28↔	Offene Lungenbiopsie	50.12↔	Offene Biopsie an der Leber
34.03↔	Rethorakotomie	50.14↔	Laparoskopische Leberbiopsie
38.06↔	Inzision von abdominalen Arterien	54.11↔	Probepelaparotomie
38.07↔	Inzision von abdominalen Venen	54.12↔	Wiedereröffnung einer kürzlichen Laparotomie
38.16↔	Endarterektomie von abdominalen Arterien	54.19↔	Sonstige Laparotomie
38.36↔	Resektion von abdominalen Arterien mit Anastomose	54.21↔	Laparoskopie
38.37↔	Resektion von abdominalen Venen mit Anastomose	54.23↔	Biopsie am Peritoneum
38.44↔	Resektion der Aorta abdominalis mit Ersatz	54.92↔	Entfernen eines Fremdkörpers aus der PeritHöhl
38.46↔	Resektion von abdominalen Arterien mit Ersatz	54.99↔	Sonstige Operationen in der Abdominal-Region
38.47↔	Resektion von abdominalen Venen mit Ersatz	56.92↔	Implantation eines elektronischen UretStim
38.64↔	Sonstige Exzision der Aorta	56.93↔	Ersetzen eines elektronischen Ureterstimulators
38.66↔	Sonstige Exzision von abdominalen Arterien	57.96↔	Implantation eines elektronischen BlasStimul
38.67↔	Sonstige Exzision von abdominalen Venen	57.97↔	Ersetzen eines elektronischen Blasenstimulators
38.86↔	Sonstiger chir Verschluss von abdominalen Arterien	64.0↔	Zirkumzision
38.87↔	Sonstiger chir Verschluss von abdominalen Venen	64.95↔	Einsetzen oder Ersetzen einer ni-aufblasb Penisproth
39.27↔	Arteriovenöser Shunt für Hämodialyse	64.96↔	Entfernen einer internen Penisprothese
39.31↔	Naht einer Arterie	64.97↔	Einsetzen oder Ersetzen einer aufblasb Penisproth
39.42↔	Revision eines av Shunts zur Hämodialyse	67.32↔	Destr einer Läsion an der Zervix durch Kauter
39.43↔	Entfernen eines av Shunts zur Hämodialyse	67.39↔	So Exz oder Destr von Läsion oder Gew an der Zerv
39.49↔	Sonstige Revision nach vaskulärem Eingriff	68.23↔	Endometrium-Abtragung
39.50↔	Angiopl oder Atherekt an sonst(n) Ni-Koronar(en)	69.09↔	Sonstige Dilatation und Curettage
39.53↔	Verschluss einer arteriovenösen Fistel	70.33↔	Exzision oder Destr einer Läsion an der Vagina
39.55↔	Reimplantation eines aberrierenden Nierengefässes	77.40↔	Knochenbiopsie, ohne Angabe der Lokalisation
39.56↔	Plastische Reko eines Blutgefässes mit GewPatch	77.41↔	KnochBiops von Skapula, Klav, Rippen und Sternum
39.57↔	Plastische Reko mit synthetischem Patch Graft	77.42↔	Knochenbiopsie am Humerus
39.58↔	Plast Reko eines Blutgef mit Patch Graft n.n.bez.	77.43↔	Knochenbiopsie an Radius und Ulna
39.59↔	Sonstige plastische Rekonstruktion eines Gefässes	77.44↔	Knochenbiopsie an Karpalia und Metakarpalia
39.90↔	Einsetzen von periph GefStent(s) ohne MedikFreisetz	77.45↔	Knochenbiopsie am Femur
39.91↔	Freilegung eines Gefässes	77.46↔	Knochenbiopsie an der Patella
40.11↔	Biopsie an einer lymphatischen Struktur	77.47↔	Knochenbiopsie an Tibia und Fibula
40.19↔	Sonstige diagn Massnahmen an lymphat Strukturen	77.48↔	Knochenbiopsie an Tarsalia und Metatarsalia
40.22↔	Exzision eines mamma-internalen Lymphknotens	77.49↔	KnochBiops an and näher bez Knoch, ausser GSchK
40.24↔	Exzision eines inguinalen Lymphknotens	83.45↔	Sonstige Myektomie

86.94↔	Ein-/Ersetzpulsgener eNeurostim einzLeit, ni aufladbar spezif	86.97↔	Einsetzen aufladb Neurostim, aufladb, 1L
86.95↔	Ein-/Ersetzpulsgener eNeurostim dopplLeit, ni aufladbar spezif	86.98↔	Einsetzen aufladb Neurostim, aufladb, 2L
86.96↔	Einsetz o Ersetz von sonst Pulsgenerat e Neurostim		

ADRG L10

Blasenrekonstruktion und kontinenter Pouch bei Neubildung ohne Multiviszeraleingriff oder Nieren-, Ureter- und große Harnblaseneingriffe bei Neubildung, Alter < 19 Jahre oder mit äußerst schweren CC oder Kombinationseingriff, mit großem Eingriff am Darm

Prozedur in Tabelle L10-2 und Diagnose in Tabelle L10-1 oder Prozedur in Tabelle L10-3 und (Prozedur in Tabelle L10-4 und Prozedur in Tabelle L10-5 oder Hauptdiagnose in Tabelle L10-1 und Prozedur in Tabelle L10-6 und (Alter < 19 Jahre oder PCCL > 3) oder Prozedur in Tabelle L10-7 und PCCL > 3)

DRG L10Z

Blasenrekonstruktion und kontinenter Pouch bei Neubildung ohne Multiviszeraleingriff oder Nieren-, Ureter- und große Harnblaseneingriffe bei Neubildung, Alter < 19 Jahre oder mit äußerst schweren CC oder Kombinationseingriff, mit großem Eingriff am Darm

Diagnose L10-1

C64	BNB der Niere, ausgenommen Nierenbecken	C79.1	Sekundäre BNB Harnblase, sonst u nnbez Harnorgane
C65	BNB Nierenbecken	D09.0	Carcinoma in situ Harnblase
C66	BNB Ureter	D09.1	Carcinoma in situ sonst u nnbez Harnorgane
C67.0	Bösartige Neubildung: Trigonum vesicae	D30.0	Gutartige Neubildung Niere
C67.1	Bösartige Neubildung: Apex vesicae	D30.1	Gutartige Neubildung Nierenbecken
C67.2	Bösartige Neubildung: Laterale Harnblasenwand	D30.2	Gutartige Neubildung Ureter
C67.3	Bösartige Neubildung: Vordere Harnblasenwand	D30.3	Gutartige Neubildung Harnblase
C67.4	Bösartige Neubildung: Hintere Harnblasenwand	D30.4	Gutartige Neubildung Urethra
C67.5	Bösartige Neubildung: Harnblasenhals	D30.7	Gutartige Neubildung sonstige Harnorgane
C67.6	Bösartige Neubildung: Ostium ureteris	D30.9	Gutartige Neubildung Harnorgan, nnbez
C67.7	Bösartige Neubildung: Urachus	D41.0	NB unsich/unbek Verhalt Niere
C67.8	BNB: Harnblase, mehrere Teilbereiche überlappend	D41.1	NB unsich/unbek Verhalt Nierenbecken
C67.9	Bösartige Neubildung: Harnblase, nicht näher bezeichnet	D41.2	NB unsich/unbek Verhalt Ureter
C68.0	Bösartige Neubildung: Urethra	D41.3	NB unsich/unbek Verhalt Urethra
C68.1	Bösartige Neubildung: Paraurethrale Drüse	D41.4	NB unsich/unbek Verhalt Harnblase
C68.8	BNB: Harnorgane, mehrere Teilbereiche überlappend	D41.7	NB unsich/unbek Verhalt sonstige Harnorgane
C68.9	Bösartige Neubildung: Harnorgan, nicht näher bezeichnet	D41.9	NB unsich/unbek Verhalt Harnorgan, nnbez
C79.0	Sekundäre BNB Niere u Nierenbecken		

Prozedur L10-2

56.51↔	Aufbau einer kutanen Ureteroileostomie	57.87↔	Rekonstruktion an der Harnblase
56.52↔	Revision einer kutanen Ureteroileostomie		

Prozedur L10-3

45.61↔	Multiple Segmentresektion am Dünndarm	46.20↔	Ileostomie, n.n.bez.
45.62↔	Sonstige Teilresektion am Dünndarm	46.21↔	Temporäre Ileostomie
45.63↔	Totalexstirpation des Dünndarms	46.23↔	Sonstige permanente Ileostomie
45.71↔	Multiple Segmentresektion am Dickdarm	46.24↔	Verzögerte Eröffnung einer Ileostomie
45.72↔	Zäkumresektion	46.31↔	Verzögerte Eröffnung einer anderen Enterostomie
45.73↔	Hemikolektomie rechts	46.39↔	Sonstige Enterostomie
45.74↔	Resektion des Colon transversum	48.41↔	Submuköse Rektumresektion nach Soave
45.75↔	Hemikolektomie links	48.49↔	Sonstige Rektumresektion mit Durchzugsverfahren
45.76↔	Sigmoidektomie	48.5↔	Abdominoperineale Rektumresektion
45.79↔	Sonstige Teilresektion am Dickdarm	48.61↔	Transssakrale Rektosigmoidektomie
45.8↔	Totale intraabdominelle Kolektomie	48.62↔	Anteriore RektRes mit gleichzeitiger Kolostomie
46.01↔	Exteriorisation des Dünndarms	48.63↔	Sonstige anteriore Rektumresektion
46.03↔	Exteriorisation des Dickdarms	48.64↔	Posteriore Rektumresektion
46.11↔	Temporäre Kolostomie	48.65↔	Rektumresektion nach Duhamel
46.13↔	Permanente Kolostomie	48.69↔	Sonstige Rektumresektion

Prozedur L10-4

57.71↔	Radikale Zystektomie	57.79↔	Sonstige totale Zystektomie
--------	----------------------	--------	-----------------------------

Prozedur L10-5

56.51↔	Aufbau einer kutanen Ureteroileostomie	56.71↔	Harnableitung in den Darm
56.52↔	Revision einer kutanen Ureteroileostomie	56.72↔	Revision einer ureterointestinalen Anastomose
56.61↔	Aufbau einer anderen kutanen Ureterostomie	57.87↔	Rekonstruktion an der Harnblase
56.62↔	Revision einer anderen kutanen Ureterostomie		

Prozedur L10-6

40.52↔	Radikale Exzision von periaortalen Lymphknoten	56.51↔	Aufbau einer kutanen Ureteroileostomie
40.53↔	Radikale Exzision von iliakalen Lymphknoten	56.52↔	Revision einer kutanen Ureteroileostomie
40.54↔	Radikale Exzision der Leistenengegend	56.61↔	Aufbau einer anderen kutanen Ureterostomie
40.59↔	Radikale Exzision anderer Lymphknoten	56.62↔	Revision einer anderen kutanen Ureterostomie
54.99↔	Sonstige Operationen in der Abdominal-Region	56.71↔	Harnableitung in den Darm
55.01↔	Nephrotomie	56.72↔	Revision einer ureterointestinalen Anastomose
55.02↔	Nephrostomie	56.73↔	Nephrozystanastomose, n.n.bez.
55.11↔	Pyelotomie	56.74↔	Ureterozystoneostomie
55.12↔	Pyelostomie	56.75↔	Transureteroureterostomie
55.24↔	Offene Nierenbiopsie	56.79↔	Sonstige Anastomose eines Ureters oder Harnabl
55.31↔	Marsupialisation einer Läsion an der Niere	56.81↔	Lösung von intraluminalen Adhäsionen im Ureter
55.32↔	Offene Exzision von Läsion Niere	56.82↔	Naht einer Ureterverletzung
55.34↔	Laparoskopische Exzision von Läsion Niere	56.83↔	Verschluss einer Ureterostomie
55.39↔	So lok Exz o Destr von Läs o Gew an der Niere	56.84↔	Verschluss einer anderen Ureterfistel
55.4↔	Partielle Nephrektomie	56.85↔	Ureteropexie
55.51.00↔	Nephroureterektomie, n.n.bez.	56.86↔	Entfernen einer Ureterligatur
55.51.01↔	Nephroureterektomie, ausser zur Transpla	56.89↔	Sonstige plastische Rekonstruktion an einem Ureter
55.51.02↔	Nephrektomie zur Transplantation, Lebend	56.95↔	Ligatur an einem Ureter
55.51.03↔	Nephrektomie zur Transplantation, postmo	56.99↔	Sonstige Operationen an einem Ureter
55.52↔	Nephrektomie einer belassenen Niere	57.6↔	Partielle Zystektomie
55.53↔	Entfernen einer transplant oder abgestoss Niere	57.71↔	Radikale Zystektomie
55.54↔	Beidseitige Nephrektomie	57.79↔	Sonstige totale Zystektomie
55.61↔	Autotransplantation einer Niere	57.83↔	Verschluss einer vesikointestinalen Fistel
55.7↔	Nephropexie	57.86↔	Plastische Reko bei Exstrophie der Harnblase
55.81↔	Naht einer Rissverletzung an der Niere	57.87↔	Rekonstruktion an der Harnblase
55.82↔	Verschluss einer Nephrostomie und Pyelostomie	58.93↔	Implantation eines künstlichen HarnblSphinkt
55.83↔	Verschluss von anderen Nierenfisteln	59.00↔	Retroperitoneale Dissektion, n.n.bez.
55.84↔	Reposition einer Nierenstiel-Torsion	59.02↔	Sonstige Lösung von periren oder periuret Adhäs
55.85↔	Symphysiotomie einer Hufeisenniere	59.03↔	Laparosk Lösung von periren oder periuret Adhäs
55.86↔	Anastomose an der Niere	59.09↔	Sonstige Inzision am periren oder periuret Gewebe
55.87↔	Plastische Rekonstruktion am pyelouret Übergang	59.19↔	Sonstige Inzision am perivesikalen Gewebe
55.89↔	Sonstige plastische Rekonstruktion an der Niere	59.91↔	Exzision am perirenenalen oder perivesikalen Gewebe
55.91↔	Nierendekapsulation	59.92↔	Sonstige OP am periren oder perivesik Gewebe
55.99↔	Sonstige Operationen an der Niere	60.3↔	Suprapubische Prostatektomie
56.1↔	Ureterale Meatotomie	60.4↔	Retropubische Prostatektomie
56.2↔	Ureterotomie	60.5↔	Radikale Prostatektomie
56.34↔	Offene Ureterbiopsie	60.61↔	Lokale Exzision einer Läsion an der Prostata
56.40↔	Ureterektomie, n.n.bez.	60.62↔	Perineale Prostatektomie
56.41↔	Partielle Ureterektomie	60.69↔	Sonstige Prostatektomie
56.42↔	Totale Ureterektomie		

Prozedur L10-7

04.92↔	Implant o Ersetz d Elektrod(n) e periph Neurostim	55.51.02↔	Nephrektomie zur Transplantation, Lebend
40.52↔	Radikale Exzision von periaortalen Lymphknoten	55.51.03↔	Nephrektomie zur Transplantation, postmo
40.53↔	Radikale Exzision von iliakalen Lymphknoten	55.52↔	Nephrektomie einer belassenen Niere
40.54↔	Radikale Exzision der Leistenengegend	55.53↔	Entfernen einer transplant oder abgestoss Niere
40.59↔	Radikale Exzision anderer Lymphknoten	55.54↔	Beidseitige Nephrektomie
54.99↔	Sonstige Operationen in der Abdominal-Region	55.61↔	Autotransplantation einer Niere
55.01↔	Nephrotomie	55.7↔	Nephropexie
55.02↔	Nephrostomie	55.81↔	Naht einer Rissverletzung an der Niere
55.11↔	Pyelotomie	55.82↔	Verschluss einer Nephrostomie und Pyelostomie
55.12↔	Pyelostomie	55.83↔	Verschluss von anderen Nierenfisteln
55.24↔	Offene Nierenbiopsie	55.84↔	Reposition einer Nierenstiel-Torsion
55.31↔	Marsupialisation einer Läsion an der Niere	55.85↔	Symphysiotomie einer Hufeisenniere
55.32↔	Offene Exzision von Läsion Niere	55.86↔	Anastomose an der Niere
55.34↔	Laparoskopische Exzision von Läsion Niere	55.87↔	Plastische Rekonstruktion am pyelouret Übergang
55.39↔	So lok Exz o Destr von Läs o Gew an der Niere	55.89↔	Sonstige plastische Rekonstruktion an der Niere
55.4↔	Partielle Nephrektomie	55.91↔	Nierendekapsulation
55.51.00↔	Nephroureterektomie, n.n.bez.	55.99↔	Sonstige Operationen an der Niere
55.51.01↔	Nephroureterektomie, ausser zur Transpla	56.1↔	Ureterale Meatotomie

56.2↔	Ureterotomie	57.71↔	Radikale Zystektomie
56.34↔	Offene Ureterbiopsie	57.79↔	Sonstige totale Zystektomie
56.40↔	Ureterektomie, n.n.bez.	57.83↔	Verschluss einer vesikointestinalen Fistel
56.41↔	Partielle Ureterektomie	57.86↔	Plastische Reko bei Exstrophie der Harnblase
56.42↔	Totale Ureterektomie	57.87↔	Rekonstruktion an der Harnblase
56.51↔	Aufbau einer kutanen Ureteroileostomie	58.93↔	Implantation eines künstlichen HarnblSphinkt
56.52↔	Revision einer kutanen Ureteroileostomie	59.00↔	Retroperitoneale Dissektion, n.n.bez.
56.61↔	Aufbau einer anderen kutanen Ureterostomie	59.02↔	Sonstige Lösung von periren oder periuret Adhäs
56.62↔	Revision einer anderen kutanen Ureterostomie	59.03↔	Laparosk Lösung von periren oder periuret Adhäs
56.71↔	Harnableitung in den Darm	59.09↔	Sonstige Inzision am periren oder periuret Gewebe
56.72↔	Revision einer ureterointestinalen Anastomose	59.19↔	Sonstige Inzision am perivesikalen Gewebe
56.73↔	Nephrozystanastomose, n.n.bez.	59.91↔	Exzision am perirenal oder perivesikalen Gewebe
56.74↔	Ureterozystoneostomie	59.92↔	Sonstige OP am periren oder perivesik Gewebe
56.75↔	Transureteroureterostomie	60.3↔	Suprapubische Prostatektomie
56.79↔	Sonstige Anastomose eines Ureters oder Harnabl	60.4↔	Retropubische Prostatektomie
56.81↔	Lösung von intraluminalen Adhäsionen im Ureter	60.5↔	Radikale Prostatektomie
56.82↔	Naht einer Ureterverletzung	60.61↔	Lokale Exzision einer Läsion an der Prostata
56.83↔	Verschluss einer Ureterostomie	60.62↔	Perineale Prostatektomie
56.84↔	Verschluss einer anderen Ureterfistel	60.69↔	Sonstige Prostatektomie
56.85↔	Ureteropexie	83.92↔	Einsetzen oder Ersetzen eines SkelMuskStimul
56.86↔	Entfernen einer Ureterligatur	86.94↔	Ein-/ErsetzPulsgener eNeurostim einzLeit, ni aufladbar spezif
56.89↔	Sonstige plastische Rekonstruktion an einem Ureter	86.95↔	Ein-/ErsetzPulsgener eNeurostim doppleit, ni aufladbar spezif
56.95↔	Ligatur an einem Ureter	86.97↔	Einsetzen aufladb Neurostim, aufladb, 1L
56.99↔	Sonstige Operationen an einem Ureter	86.98↔	Einsetzen aufladb Neurostim, aufladb, 2L
57.6↔	Partielle Zystektomie		

ADRG L11

Komplexe transurethrale, perkutan-transrenale und andere retroperitoneale Eingriffe mit extrakorporaler Stoßwellenlithotripsie (ESWL)

(mindestens eine Prozedur in Tabelle L11-1 oder Prozedur in mindestens zwei der Tabellen L11-2, L11-3) und Prozedur in Tabelle L11-4

DRG L11Z

Komplexe transurethrale, perkutan-transrenale und andere retroperitoneale Eingriffe mit extrakorporaler Stoßwellenlithotripsie (ESWL)

Prozedur L11-1

55.03‡↔	Perkutane Nephrostomie ohne Desint von Steinmat	57.49↔	So transurethr Exz o Destr von Läs o Gew d Harnbl
55.04‡↔	Perkutane Nephrostomie mit Desint von Steinmat		

Prozedur L11-2

56.2↔	Ureterotomie
-------	--------------

Prozedur L11-3

55.21‡↔	Nephroskopie
---------	--------------

Prozedur L11-4

98.51‡↔	Extrakorp StosswLithotr[ESWL] v Niere,Uret u/oBlas
---------	--

ADRG L12

Strahlentherapie bei Krankheiten und Störungen der Harnorgane, mehr als ein Belegungstag

Prozedur in Tabelle L12-1 und Verweildauer > 1 Tag

DRG L12Z

Strahlentherapie bei Krankheiten und Störungen der Harnorgane, mehr als ein Belegungstag

Prozedur L12-1

92.20↔	Infusion von flüssigem Radioisotop	92.22.01↔	Orthovoltstrahlenther: Bis 2 Bestrahlungsfelder
92.21.00↔	Oberflächenstrahlentherapie: n.n.bez.	92.22.02↔	Orthovoltstrahlenther: Mehr als 2 Bestrahlungsfelder
92.21.01↔	Oberflächenstrahlenther: Bis 2 Bestrahlungsfelder	92.22.11↔	Intraoperative Röntgenstrahlentherapie, bis 300 kV
92.21.02↔	OberflächenstrThe: Mehr als 2 Bestrahlungsfelder	92.22.12↔	Intraoperative Röntgenstrahlenther, 300 kV - < 1 MV
92.22.00↔	Orthovoltstrahlentherapie: n.n.bez.	92.22.19↔	Intraoperative Röntgenstrahlentherapie, sonstige

92.23.00↔	Hochvoltstrahlentherapie, n.n.bez.	92.28.03↔	Radiojodth bis 1,2 GBq mit rh-TSH
92.23.01↔	Telekobaltgerät bis zu 2 Bestrahlungsfelder	92.28.04↔	Radiojodth bis 5 GBq ohne rh-TSH
92.23.02↔	Telekobaltgerät 3 bis 4 Bestrahlungsfelder	92.28.05↔	Radiojodth bis 5 GBq mit rh-TSH
92.23.03↔	Telekobaltger me a 4 BestrahlFeld od 3D-gep Bestr	92.28.06↔	Radiojodth über 5 GBq ohne rh-TSH
92.23.08↔	Hochvoltstrahlentherapie: andere Isotope	92.28.07↔	Radiojodth über 5 GBq mit rh-TSH
92.23.09↔	Telekobaltgerät, Sonstige	92.28.20↔	Radioimmuntherapie mit 90Y, parent
92.24.00↔	Teleradiotherapie m Photonen, Linearbeschl, nnbez	92.29.00↔	Brachyther m umschloss Radionukliden, nnbez
92.24.01↔	Teleradiotherapie m Photonen, Linearbeschl, Grossf	92.29.09↔	Brachytherapie m umschloss Radionukliden, sonst
92.24.02↔	Teleradiotherapie m Elektr, Linearbeschl, Halbkörp	92.29.11↔	Interst Brachyth m Impl entf Strahl i e E, nied Dos
92.24.03↔	Teleradiotherapie m Elektr, Linearbeschl, Ganzkörp	92.29.12↔	Interst Brachyth m Impl entf Strahl i e E, gep Dos
92.24.04↔	TeleradTher mit Phot, LinBeschl, IntrOp StrahlTher	92.29.13↔	Interst Brachyth m Impl entf Strahl i e E, ho Dos
92.24.09↔	TeleradTher mit Phot, LinBeschl, sonstige	92.29.19↔	Interst Brachyth m Impl entf Strahl i e E, sonst
92.24.11↔	TeleradTher Phot LinBe bis 2 BestrF: M bildg Einst	92.29.21↔	Interst Brachyth m Volimpl entf Strahl i m E, nd Dos
92.24.12↔	TelerTher Phot LiBe me a 2 BeF: M bildgest Einst	92.29.22↔	Interst Brachyth m Volimpl entf Strahl i m E, gp Dos
92.24.13↔	TelerTher Phot LiBe 3-D gepl Best: M bildgest Einst	92.29.23↔	Interst Brachyth m Volimpl entf Strahl i m E, ho Dos
92.24.14↔	TeleR Phot intensMod RadTher: M bildgest Einst	92.29.29↔	Interst Brachyth m Volimpl entf Strahl i m E, sonst
92.24.21↔	TeleR Phot LinBe, bis zu 2 BestrF: Oh bildg Einst	92.29.31↔	Interst Brachyth m Volimpl entf Strahl, bis 10 Q
92.24.22↔	TeleR Phot LinBe, me a 2 BestrF: Oh bildg Einst	92.29.32↔	Interst Brachyth m Volimpl entf Strahl, m a 10 Q
92.24.23↔	TeleR Phot LinBe, 3-D gepl Best: Oh bildg Einst	92.29.40↔	Brachyth m Oberflächenapplikatoren, nnbez
92.24.24↔	TeleR Phot LinBe, intMod Radiother: Oh bildg Einst	92.29.49↔	Brachyth m Oberflächenapplikatoren, sonst
92.25.00↔	Teleradiotherapie m Elektr, Linearbeschl, nnbez	92.29.51↔	Entf v umschl Radionukl o inakt Appl unter Anäst
92.25.01↔	Teleradiotherapie m Elektr, Linearbeschl, Grossf	92.29.60↔	Konst u Anp v Fix- u Bhdhlfen b Str, Fix, nnbez
92.25.02↔	Teleradiotherapie m Elektr, Linearbeschl, Halbkörp	92.29.61↔	Konst u Anp v Fix- u Bhdhlfen b Str, Fix, einfach
92.25.03↔	Teleradiotherapie m Elektr, Linearbeschl, Ganzkörp	92.29.62↔	Konst u Anp v Fix- u Bhdhlfen b Str, Fix, mittl SG
92.25.04↔	TeleradTher mit Elektr, LinBeschl, IntrOp StrahlTher	92.29.63↔	Konst u Anp v Fix- u Bhdhlfen b Str, Fix, komplex
92.25.09↔	TeleradTher mit Elektr, LinBeschl, sonstige	92.29.64↔	Konst u Anp v Fix- u Bhdghlfen b Str, Bhdghlfen
92.25.11↔	TeleradTher Elektr LinBe, M bildg Einst	92.29.65↔	Konst u Anp v Fix- u Bhdghlf b Str, ind Bl o VK
92.25.12↔	TeleradTher Elektr LinBe b 2 BestrF: M bildg Einst	92.29.69↔	Konst u Anp v Fix- u Bhdghlf b Strahlenth, sonst
92.25.13↔	TelerTher Elektr LiBe me a 2 BeF: M bildgest Einst	92.29.70↔	BestrahlSim ext Bestrahl u Brachyth, nnbez
92.25.14↔	TelerTher Elek LiBe 3-D gepl Best: M bildgest Einst	92.29.71↔	BestrSim ext Bestrahl u Brachyth, CT-Sim ext Best
92.25.15↔	TeleR Elektr intensMod RadTher: M bildgest Einst	92.29.72↔	BestrSim ext Bestr u Brachyth, CT-Sim Brachyth
92.25.21↔	TeleR Elektr LinBe, bis zu 2 BestrF: Oh bildg Einst	92.29.73↔	BestrSim ext Bestr u Brachyth, Feldf m Sim, o 3D
92.25.22↔	TeleR Elektr LinBe, me a 2 BestrF: Oh bildg Einst	92.29.74↔	BestrSim ext Bestr u Brachyth, Feldf m Sim, m 3D
92.25.23↔	TeleR Elektr LinBe, 3-D gepl Best: Oh bildg Einst	92.29.79↔	BestrSim ext Bestrahl u Brachyth, sonst
92.25.24↔	TeleR Elek LinBe, intMod Radiother: Oh bildg Einst	92.29.80↔	BestrPI perk Bestrahl u Brachyth, nnbez
92.26↔	Teleradiotherapie mit anderen Partikelstrahlen	92.29.81↔	BestrahlPlan f d intensitätsmod RadioTher
92.27.00↔	Brachytherapie Körperoberfl, so od nnbez ApplikatOrt	92.29.82↔	BestrPI perk Best u Brachyth, BestrPI m CT u MRT
92.27.10↔	Brachytherapie weibl GeschlOrgane nnbez	92.29.83↔	BestrPI perk Best u Brachyth, BestrPI Brachyth, mi
92.27.11↔	Brachytherapie intrauterin	92.29.84↔	BestrPI perk Best u Brachyth, BestrPI Brachyth, ko
92.27.12↔	Brachytherapie intravaginal	92.29.85↔	BestrPI perk Best u Brachyth, BestrPI o ind Dos
92.27.13↔	Brachytherapie intrauterin u intravaginal kombiniert	92.29.86↔	BestrahlPlan f perkut Bestrahl, m individ Dosisplan
92.27.21↔	Brachytherapie Körperoberfläche	92.29.89↔	BestrPI perkutane Bestrahlung u Brachyth, sonst
92.27.22↔	Brachytherapie intrakavitär	92.30.01↔	Stereotaktische Bestrahlung, einzeitig, zerebral
92.27.23↔	Brachytherapie intraluminal	92.30.02↔	Stereotakt Bestrahlung, einzeitig, extrazerebral
92.27.30↔	Brachytherapie Gefäss nnbez	92.30.90↔	Stereotaktische Radiochirurgie, nnbez
92.27.31↔	Brachytherapie Koronargefäss	92.31.00↔	Radiochirurgie mit Photonen n.n. bez., zerebral
92.27.39↔	Brachytherapie so Gefäss	92.31.10↔	Radiochirurgie mit Photonen nnbez, extrazerebral
92.27.70↔	Radioaktive Moulagen, n.n.bez.	92.32.00↔	Mehrquellige Photon-Radiochirurgie
92.27.71↔	Konstrukt u Applikat v oberfl radioaktiven Moulagen	92.32.01↔	Mehrquellige Photon-Radiochirurgie: Gamma-knife
92.27.72↔	Konstrukt u Applikat v ni auf d KöOberfl verw Applik	92.33.00↔	Teilchen-Radiochirurgie
92.27.73↔	Konstruktion und Applikation von Augenapplikatoren	92.33.01↔	And HochvoltstTh: Stereotakt Bestr, einzeit, zereb
92.27.79↔	Radioaktive Moulagen, sonstige	92.33.11↔	And HochvoltstTh: Stereot Bestr, einz, extrazereb
92.28.00↔	Injektion oder Instillation von Radioisotopen nnbez	92.39.01↔	And HochvoltstTh: Stereot Bestr, fraktioniert, zereb
92.28.01↔	Instillation off Radionuklide in Gelenke	92.39.11↔	And HochvoltstTh: Stereot Bestr, frakt, extrazereb
92.28.02↔	Radiojodth bis 1,2 GBq ohne rh-TSH	92.41↔	Intraoperative Strahlentherapie mit Elektronen

ADRG L13**Nieren, Ureter und große Harnblaseneingriffe bei Neubildung, Alter > 18 Jahre, ohne Kombinationseingriff**

Hauptdiagnose in Tabelle L13-1 und Prozedur in Tabelle L13-2

DRG L13A**Nieren, Ureter und große Harnblaseneingriffe bei Neubildung, Alter > 18 Jahre, ohne Kombinationseingriff, mit CC**

PCCL > 1

DRG L13B**Nieren, Ureter und große Harnblaseneingriffe bei Neubildung, Alter > 18 Jahre, ohne Kombinationseingriff, ohne CC**

Hauptdiagnose L13-1

C64	BNB der Niere, ausgenommen Nierenbecken	C79.1	Sekundäre BNB Harnblase, sonst u nnbez Harnorgane
C65	BNB Nierenbecken	D09.0	Carcinoma in situ Harnblase
C66	BNB Ureter	D09.1	Carcinoma in situ sonst u nnbez Harnorgane
C67.0	Bösartige Neubildung: Trigonum vesicae	D30.0	Gutartige Neubildung Niere
C67.1	Bösartige Neubildung: Apex vesicae	D30.1	Gutartige Neubildung Nierenbecken
C67.2	Bösartige Neubildung: Laterale Harnblasenwand	D30.2	Gutartige Neubildung Ureter
C67.3	Bösartige Neubildung: Vordere Harnblasenwand	D30.3	Gutartige Neubildung Harnblase
C67.4	Bösartige Neubildung: Hintere Harnblasenwand	D30.4	Gutartige Neubildung Urethra
C67.5	Bösartige Neubildung: Harnblasenhals	D30.7	Gutartige Neubildung sonstige Harnorgane
C67.6	Bösartige Neubildung: Ostium ureteris	D30.9	Gutartige Neubildung Harnorgan, nnbez
C67.7	Bösartige Neubildung: Urachus	D41.0	NB unsich/unbek Verhalt Niere
C67.8	BNB: Harnblase, mehrere Teilbereiche überlappend	D41.1	NB unsich/unbek Verhalt Nierenbecken
C67.9	Bösartige Neubildung: Harnblase, nicht näher bezeichnet	D41.2	NB unsich/unbek Verhalt Ureter
C68.0	Bösartige Neubildung: Urethra	D41.3	NB unsich/unbek Verhalt Urethra
C68.1	Bösartige Neubildung: Paraurethrale Drüse	D41.4	NB unsich/unbek Verhalt Harnblase
C68.8	BNB: Harnorgane, mehrere Teilbereiche überlappend	D41.7	NB unsich/unbek Verhalt sonstige Harnorgane
C68.9	Bösartige Neubildung: Harnorgan, nicht näher bezeichnet	D41.9	NB unsich/unbek Verhalt Harnorgan, nnbez
C79.0	Sekundäre BNB Niere u Nierenbecken		

Prozedur L13-2

40.52↔	Radikale Exzision von periaortalen Lymphknoten	56.51↔	Aufbau einer kutanen Ureteroileostomie
40.53↔	Radikale Exzision von iliakalen Lymphknoten	56.52↔	Revision einer kutanen Ureteroileostomie
40.54↔	Radikale Exzision der Leistengegend	56.61↔	Aufbau einer anderen kutanen Ureterostomie
40.59↔	Radikale Exzision anderer Lymphknoten	56.62↔	Revision einer anderen kutanen Ureterostomie
54.99↔	Sonstige Operationen in der Abdominal-Region	56.71↔	Harnableitung in den Darm
55.01↔	Nephrotomie	56.72↔	Revision einer ureterointestinalen Anastomose
55.02↔	Nephrostomie	56.73↔	Nephrozystanastomose, n.n.bez.
55.11↔	Pyelotomie	56.74↔	Ureterozystoneostomie
55.12↔	Pyelostomie	56.75↔	Transureteroureterostomie
55.24↔	Offene Nierenbiopsie	56.79↔	Sonstige Anastomose eines Ureters oder Harnabl
55.31↔	Marsupialisation einer Läsion an der Niere	56.81↔	Lösung von intraluminalen Adhäsionen im Ureter
55.32↔	Offene Exzision von Läsion Niere	56.82↔	Naht einer Ureterverletzung
55.34↔	Laparoskopische Exzision von Läsion Niere	56.83↔	Verschluss einer Ureterostomie
55.39↔	So lok Exz o Destr von Läs o Gew an der Niere	56.84↔	Verschluss einer anderen Ureterfistel
55.4↔	Partielle Nephrektomie	56.85↔	Ureteropexie
55.51.00↔	Nephroureterektomie, n.n.bez.	56.86↔	Entfernen einer Ureterligatur
55.51.01↔	Nephroureterektomie, ausser zur Transpla	56.89↔	Sonstige plastische Rekonstruktion an einem Ureter
55.51.02↔	Nephrektomie zur Transplantation, Lebend	56.95↔	Ligatur an einem Ureter
55.51.03↔	Nephrektomie zur Transplantation, postmo	56.99↔	Sonstige Operationen an einem Ureter
55.52↔	Nephrektomie einer belassenen Niere	57.6↔	Partielle Zystektomie
55.53↔	Entfernen einer transplant oder abgestoss Niere	57.71↔	Radikale Zystektomie
55.54↔	Beidseitige Nephrektomie	57.79↔	Sonstige totale Zystektomie
55.61↔	Autotransplantation einer Niere	57.83↔	Verschluss einer vesikointestinalen Fistel
55.7↔	Nephropexie	57.86↔	Plastische Reko bei Exstrophie der Harnblase
55.81↔	Naht einer Rissverletzung an der Niere	57.87↔	Rekonstruktion an der Harnblase
55.82↔	Verschluss einer Nephrostomie und Pyelostomie	58.93↔	Implantation eines künstlichen HarnblSphinkt
55.83↔	Verschluss von anderen Nierenfisteln	59.00↔	Retroperitoneale Dissektion, n.n.bez.
55.84↔	Reposition einer Nierenstiel-Torsion	59.02↔	Sonstige Lösung von periren oder periuret Adhäs
55.85↔	Symphysiotomie einer Hufeisenniere	59.03↔	Laparosk Lösung von periren oder periuret Adhäs
55.86↔	Anastomose an der Niere	59.09↔	Sonstige Inzision am periren oder periuret Gewebe
55.87↔	Plastische Rekonstruktion am pyelouret Übergang	59.19↔	Sonstige Inzision am perivesikalen Gewebe
55.89↔	Sonstige plastische Rekonstruktion an der Niere	59.91↔	Exzision am perirenenalen oder perivesikalen Gewebe
55.91↔	Nierendekapsulation	59.92↔	Sonstige OP am periren oder perivesik Gewebe
55.99↔	Sonstige Operationen an der Niere	60.3↔	Suprapubische Prostatektomie
56.1↔	Ureterale Meatotomie	60.4↔	Retropubische Prostatektomie
56.2↔	Ureterotomie	60.5↔	Radikale Prostatektomie
56.34↔	Offene Ureterbiopsie	60.61↔	Lokale Exzision einer Läsion an der Prostata
56.40↔	Ureterektomie, n.n.bez.	60.62↔	Perineale Prostatektomie
56.41↔	Partielle Ureterektomie	60.69↔	Sonstige Prostatektomie
56.42↔	Totale Ureterektomie		

ADRG L17**Andere Eingriffe an der Urethra**

Prozedur in Tabelle L17-1

DRG L17A **Andere Eingriffe an der Urethra, Alter < 16 Jahre**

Alter < 16 Jahre

DRG L17B **Andere Eingriffe an der Urethra, Alter > 15 Jahre****Prozedur L17-1**

57.92↔	Dilatation am Harnblasenhals	58.49↔	Sonstige plastische Rekonstruktion an der Urethra
58.1↔	Urethrale Meatotomie	58.5↔	Lösung einer Urethrastriktur
58.31↔	Endosk Exz o Destr von Läs o Gew an der Ureth	58.6↔	Dilatation der Urethra
58.47↔	Urethrale Meatoplastik	58.91↔	Inzision am Periurethralgewebe

ADRG L18 **Komplexe transurethrale, perkutan-transrenale und andere retroperitoneale Eingriffe ohne extrakorporale Stoßwellenlithotripsie (ESWL)**

Mindestens eine Prozedur in Tabelle L18-1

DRG L18A **Komplexe transurethrale, perkutan-transrenale und andere retroperitoneale Eingriffe ohne extrakorporale Stoßwellenlithotripsie (ESWL) mit äußerst schweren CC**

PCCL > 3

DRG L18B **Komplexe transurethrale, perkutan-transrenale und andere retroperitoneale Eingriffe ohne extrakorporale Stoßwellenlithotripsie (ESWL) ohne äußerst schwere CC****Prozedur L18-1**

55.03‡↔	Perkutane Nephrostomie ohne Desint von Steinmat	57.49↔	So transureth Exz o Destr von Läs o Gew d Harnbl
55.04‡↔	Perkutane Nephrostomie mit Desint von Steinmat		

ADRG L19 **Transurethrale Eingriffe außer Prostataresektion und komplexe Ureterorenoskopien mit extrakorporaler Stoßwellenlithotripsie (ESWL) oder perkutane Thermoablation der Niere**

Mindestens eine Prozedur in Tabelle L19-1 und Prozedur in Tabelle L19-2 oder Prozedur in Tabelle L19-3

DRG L19Z **Transurethrale Eingriffe außer Prostataresektion und komplexe Ureterorenoskopien mit extrakorporaler Stoßwellenlithotripsie (ESWL) oder perkutane Thermoablation der Niere****Prozedur L19-1**

55.33‡↔	Perkutane Exzision Läsion Niere	58.49↔	Sonstige plastische Rekonstruktion an der Urethra
55.35‡↔	Sonstige u nnbez Ablation Läsion Niere	58.99‡↔	Sonstige OP an Urethra und Periurethralgew
56.0↔	Transureth Entf e Obstr von Uret und Nierenbec	59.95↔	Desintegration eines Harnsteins mit Ultraschall
56.33‡↔	Geschlossene endoskopische Biopsie am Ureter	60.12↔	Offene Biopsie an der Prostata
56.99↔	Sonstige Operationen an einem Ureter	60.15↔	Biopsie am periprostatichen Gewebe
57.33↔	Geschlossene [transurethrl] Biopsie der Harnblase	60.95↔	Transurethr BallDilat einer prostatichen Urethra
57.41↔	Transurethr Lösung von intraluminalen Adhäsionen	97.65‡↔	Entfernen eines Urethra-Stents
57.49↔	So transureth Exz o Destr von Läs o Gew d Harnbl		

Prozedur L19-2

98.51‡↔	Extrakorp StosswLithotr[ESWL] v Niere,Uret u/oBlas
---------	--

Prozedur L19-3

XX.CH‡↔	Kein spezifischer Kode im CHOP
---------	--------------------------------

ADRG L20**Transurethrale Eingriffe außer Prostataresektion und komplexe Ureterorenoskopien ohne extrakorporale Stoßwellenlithotripsie (ESWL)**

Mindestens eine Prozedur in Tabelle L20-2

DRG L20A**Transurethrale Eingriffe außer Prostataresektion und komplexe Ureterorenoskopien, mit äußerst schweren CC**

PCCL > 3

DRG L20B**Transurethrale Eingriffe außer Prostataresektion und komplexe Ureterorenoskopien ohne extrakorporale Stoßwellenlithotripsie (ESWL) ohne äußerst schwere CC, mit komplexem Eingriff**

Mindestens eine Prozedur in Tabelle L20-3 und (Prozedur in Tabelle L20-4 oder Diagnose in Tabelle L20-1)

DRG L20C**Transurethrale Eingriffe außer Prostataresektion und komplexe Ureterorenoskopien ohne extrakorporale Stoßwellenlithotripsie (ESWL), ohne äußerst schwere CC, ohne komplexen Eingriff****Diagnose L20-1**

N20.0 Nierenstein

N20.2 Nierenstein u Ureterstein gleichzeitig

Prozedur L20-2

55.33†↔	Perkutane Exzision Läsion Niere	58.49↔	Sonstige plastische Rekonstruktion an der Urethra
55.35†↔	Sonstige u nnbez Ablation Läsion Niere	58.99†↔	Sonstige OP an Urethra und Periurethralgew
56.0↔	Transurethr Entf e Obstr von Uret und Nierenbec	59.95↔	Desintegration eines Harnsteins mit Ultraschall
56.33†↔	Geschlossene endoskopische Biopsie am Ureter	60.12↔	Offene Biopsie an der Prostata
56.99↔	Sonstige Operationen an einem Ureter	60.15↔	Biopsie am periprostatischen Gewebe
57.33↔	Geschlossene [transurethr] Biopsie der Harnblase	60.95↔	Transurethr BallDilat einer prostatistischen Urethra
57.41↔	Transurethr Lösung von intraluminalen Adhäsionen	97.65†↔	Entfernen eines Urethra-Stents
57.49↔	So transurethr Exz o Destr von Läs o Gew d Harnbl		

Prozedur L20-3

55.33†↔	Perkutane Exzision Läsion Niere	56.33†↔	Geschlossene endoskopische Biopsie am Ureter
55.35†↔	Sonstige u nnbez Ablation Läsion Niere	59.95↔	Desintegration eines Harnsteins mit Ultraschall
56.0↔	Transurethr Entf e Obstr von Uret und Nierenbec		

Prozedur L20-4

XX.CH†↔ Kein spezifischer Code im CHOP

ADRG L33**Mehrzeitige komplexe OR-Prozeduren bei Krankheiten und Störungen der Harnorgane**

Mindestens zwei Behandlungen, die mindestens einem Tag auseinander liegen in [mindestens zwei Prozeduren in Tabelle L33-1]

DRG L33Z**Mehrzeitige komplexe OR-Prozeduren bei Krankheiten und Störungen der Harnorgane****Prozedur L33-1**

00.54↔	Implnt od Ersetz nur Pulsgener ResynchrDefibr [CRT-D]	00.87↔	Ersatz Oberfläche Hüftgelenk, Azetabul
00.70↔	Revision einer Hüftendoprothese, sowohl	01.22↔	Entfernen der Elektrode(n) eines intrakr Neurostim
00.71↔	Revision einer Hüftendoprothese, azetabu	01.23↔	Rekraniotomie
00.72↔	Revision einer Hüftendoprothese, femoral	01.26↔	Einsetzen eines Katheters in Schädelhöhle
00.73↔	Revision von Hüftprothese, nur azetabulä	01.28↔	Einsetzen von intrakraniellen Kathetern
00.80↔	Revision einer Knieprothese, total	01.31↔	Inzision an den Hirnhäuten
00.81↔	Revision einer Knieprothese, Tibiakompon	01.32↔	Lobotomie und Traktotomie
00.82↔	Revision einer Knieprothese, Femurkompon	01.39↔	Sonstige Inzision am Gehirn
00.83↔	Revision einer Knieprothese, Patellarkom	01.41↔	Operationen am Thalamus
00.84↔	Revision einer Kniotalendoprothese, Ti	01.42↔	Operationen am Globus pallidum
00.85↔	Ersatz Oberfl Hüftgel total, Azetabulum/Femurkopf	01.51↔	Exzision von Läsion oder Gewebe an den Hirnhäuten
00.86↔	Ersatz Oberfläche Hüftgelenk, Femurkopf	01.52↔	Hemisphärektomie

01.53↔	Lobektomie am Gehirn	29.32↔	Pharyngeale Divertikulektomie
01.59↔	So Exz oder Destr von Läsion oder Gewebe am Gehirn	29.33↔	(Partielle) Pharyngektomie
01.6↔	Exzision einer Läsion am Schädel	29.39↔	So Exz oder Destr von Läsion oder Gewebe am Phar
02.01↔	Eröffnen einer Schädelnaht	29.4↔	Plastische Rekonstruktion am Pharynx
02.02↔	Elevation von Frakturfragmenten vom Schädel	29.99↔	Sonstige Operation am Pharynx
02.03↔	Bildung eines Schädelknochenlappens	31.73↔	Verschluss einer anderen trachealen Fistel
02.04↔	Knochentransplantation an den Schädel	32.09↔	So lok Exz oder Destr von Läs oder Gew an e Bronch
02.05↔	Einsetzen einer Schädelknochenplatte	32.1↔	Sonstige Exzision an einem Bronchus
02.06↔	Sonstige Osteoplastik am Schädel	32.20↔	Thorakoskopische Exzision von Läs od Gew Lunge
02.07↔	Entfernen einer Schädelknochenplatte	32.21↔	Plikatur einer Emphyseblase
02.11↔	Einfache Naht an der Dura mater des Gehirns	32.22↔	Chirurgische Lungenvolumenreduktion
02.12↔	Sonstige Rekonstruktion an den Hirnhäuten	32.23↔	Offene Exzision von Läsion Lunge
02.13↔	Ligatur eines Gefässes der Hirnhäute	32.24↔	Perkutane Exzision von Läsion Lunge
02.14↔	Exzision am Plexus chorioideus	32.25↔	Thorakoskopische Exzision von Läsion Lunge
02.2↔	Ventrikulostomie	32.26↔	Sonstige Exzision von Läsion Lunge
02.31↔	Ventrikelshunt zu Strukturen in Kopf und Hals	32.28↔	Endosk Exz oder Destr von Läs oder Gew an der Lu
02.32↔	Ventrikelshunt zum Kreislaufsystem	32.29↔	So lok Exz oder Destr von Läs oder Gew an der Lu
02.33↔	Ventrikelshunt zur Thoraxhöhle	32.30↔	Thorakoskopische Segmentresektion der Lunge
02.34↔	Ventrikelshunt zu Bauchhöhle und Bauchorganen	32.39↔	So u nnbez Segmentresektion der Lunge
02.35↔	Ventrikelshunt zum Harnwegssystem	32.41↔	Thorakoskopische Lobektomie an der Lunge
02.39↔	Sonstige OP zum Einrichten einer VentriDrain	32.49↔	Sonstige Lobektomie an der Lunge
02.43↔	Entfernen eines Ventrikelshunts	32.50↔	Thorakoskopische Pneumonektomie
02.91↔	Lösung von kortikalen Adhäsionen	32.59↔	Exzision der Lunge, n.n.bez.
02.92↔	Plastische Rekonstruktion am Gehirn	32.6↔	Radikale Dissektion von Thoraxstrukturen
02.93↔	Implant o Ersetz d Elektrod(n) e intrakr Neurostim	32.9↔	Sonstige Exzision an der Lunge
02.96↔	Einsetzen einer sphenoidalen Elektrode	33.0↔	Inzision an einem Bronchus
02.99↔	Sonstige Operation an Schädel, Gehirn und Hirnh	33.1↔	Inzision an der Lunge
03.53↔	Reposition einer Wirbelfraktur	33.20↔	Thorakoskopische Lungenbiopsie
04.01↔	Exzision eines Akustikusneurinoms	33.34↔	Thorakoplastik
04.41↔	Dekompression an der Wurzel des N. trigeminus	33.39↔	Sonstiger chirurgischer Lungenkollaps
07.51↔	Exploration im Gebiet des Corpus pineale	33.41↔	Naht eines Bronchusrisses
07.52↔	Inzision am Corpus pineale	33.42↔	Verschluss einer Bronchusfistel
07.53↔	Partielle Exzision des Corpus pineale	33.43↔	Verschluss einer Lungenverletzung
07.54↔	Totale Exzision des Corpus pineale	33.48↔	Sonstige und plastische Reko an einem Bronchus
07.59↔	Sonstige Operationen am Corpus pineale	33.49↔	Sonstige und plastische Reko an der Lunge
07.61↔	Partielle Exzision der Hypoph, transfront Zugang	33.71↔	Endoskopisches Einsetzen Bronchialventil
07.62↔	Part Exzision an der Hypoph, transsphen Zugang	33.79↔	Endoskop Impl sonst Bronchialvorricht
07.63↔	Part Exz an der Hypoph, nicht näher bez Zugang	33.92↔	Ligatur eines Bronchus
07.64↔	Totale Exzision der Hypophyse, transfront Zugang	33.98↔	Sonstige Operationen an einem Bronchus
07.65↔	Totale Exzision der Hypophyse, transsphen Zugang	33.99↔	Sonstige Operationen an der Lunge
07.68↔	Totale Exz der Hypoph, anderer näher bez Zugang	34.02↔	Probethorakotomie
07.69↔	Totale Exzision der Hypoph, nicht näher bez Zugang	34.03↔	Rethorakotomie
07.71↔	Exploration der Fossa hypophysialis	34.3↔	Exz oder Destr von Läsion oder Gewebe des Mdst
07.72↔	Inzision an der Hypophyse	34.4↔	Exzision oder Destr einer Läsion an der Brustwand
07.79↔	Sonstige Operation an der Hypophyse	34.51↔	Dekortikation der Lunge
07.80↔	Thymektomie, n.n.bez.	34.52↔	Thorakoskopische Dekortikation der Lunge
07.81↔	Sonstige partielle Exzision am Thymus	34.59↔	Sonstige Exzision an der Pleura
07.82↔	Sonstige totale Exzision des Thymus	34.6↔	Pleurodese
07.83↔	Thorakoskopische partielle Exzision am Thymus	34.71↔	Naht einer Brustwandverletzung
07.84↔	Thorakoskopische totale Exzision des Thymus	34.72↔	Verschluss einer Thorakostomie
07.91↔	Exploration im Gebiet des Thymus	34.73↔	Verschluss anderer Thoraxfisteln
07.92↔	Sonstige Inzision am Thymus	34.74↔	Korrektur einer Brustwanddeformität
07.93↔	Plastische Rekonstruktion am Thymus	34.79↔	Sonstige plastische Reko an der Brustwand
07.95↔	Thorakoskopische Inzision am Thymus	34.81↔	Exzision von Läsion oder Gewebe am Zwerchfell
07.98↔	So u nnbez thorakoskopische Operationen Thymus	34.82↔	Naht eines Zwerchfellrisses
07.99↔	Sonstige und nicht näher bezeichnete Operationen am Thymus	34.83↔	Verschluss einer Zwerchfellfistel
16.01↔	Orbitotomie mit Knochenlappen	34.84↔	Sonstige plastische Rekonstruktion am Zwerchfell
16.02↔	Orbitotom mit Einsetzen eines orbitalen Implantats	35.10↔	ValvPlast am off Herz, ohne Ersatz, Klap nicht bez
16.09↔	Sonstige Orbitotomie	35.11↔	ValvPlast der Aortklapp am off Herzen, ohne Ersatz
16.51↔	Exent der Orbita mit Entfernen ben Strukturen	35.12↔	ValvPlast der Mitralkl am off Herzen, ohne Ersatz
16.52↔	Exent der Orbita mit ther Entfernen von OrbKnoch	35.13↔	ValvPlast der PulmKlapp am off Herzen, ohne Ersatz
16.59↔	Sonstige Exenteration der Orbita	35.14↔	ValvPlast der TrikusplKlapp am off Herz, ohne Ersatz
16.63↔	Revision einer E nukleationstasche mit Transplantat	35.20↔	Herzklappenersatz, Klappe nicht bezeichnet
16.64↔	Sonstige Revision einer E nukleationstasche	35.21↔	Aortenklappenersatz mit Graft
16.66↔	Sonstige Revision einer Exenterationshöhle	35.22↔	Sonstiger Aortenklappenersatz
18.71↔	Ohrmuschelaufbau	35.23↔	Mitralklappenersatz mit Graft
25.2↔	Partielle Glossektomie	35.24↔	Sonstiger Mitralklappenersatz
25.3↔	Vollständige Glossektomie	35.25↔	Pulmonalklappenersatz mit Graft
25.4↔	Radikale Glossektomie	35.26↔	Sonstiger Pulmonalklappenersatz
29.31↔	Krikopharyngeale Myotomie	35.27↔	Trikuspidalklappenersatz mit Graft

35.28↔	Sonstiger Trikuspidalklappenersatz	37.99.01↔	Intramyokardiale Stammzelltherapie oh Anr
35.31↔	Papillarmuskeloperation	37.99.02↔	Intramyokardiale Stammzelltherapie m Anr
35.32↔	Sehnenfaden-Operation	37.99.09↔	Sonstige Operationen an Herz und Perikard
35.33↔	Anuloplastik	38.04↔	Inzision der Aorta
35.34↔	Infundibulektomie	38.05↔	Inzision von anderen thorakalen Gefässen
35.35↔	Operationen an den Trabeculae carneae cordis	38.07↔	Inzision von abdominalen Venen
35.39↔	OP an anderen, an die Herzkla angrenz, Strukturen	38.15↔	Endarterektomie der anderen thorakalen Gefässe
35.41↔	Vergrosserung eines bestehenden VHSeptDef	38.31↔	Resektion von intrakr Gefässen mit Anastomose
35.42↔	Bildung von Herzseptumdefekten	38.34↔	Resektion der Aorta mit Anastomose
35.50↔	Korr von nicht näher bez HerzseptDef mit Prothese	38.35↔	Resektion von thorakalen Gefässen mit Anastomose
35.51↔	Korr eines VHSeptDef mit Prothese, offene Technik	38.36↔	Resektion von abdominalen Arterien mit Anastomose
35.53↔	Korrektur Ventrikelseptumdefekt mit Prothese, offener Zugang	38.41↔	Resektion von intrakr Blutgefässen mit Ersatz
35.54↔	Korr von Endokardkissendef (AV-Kanal) mit Prothese	38.45↔	Resektion von thorakalen Blutgefässen mit Ersatz
35.60↔	Korr eines nicht bez HerzseptDef mit Bio-Graft	38.47↔	Resektion von abdominalen Venen mit Ersatz
35.61↔	Korrektur eines Vorhofseptumdefektes mit Bio-Graft	38.61↔	Sonstige Exzision von intrakraniellen Gefässen
35.62↔	Korrektur eines VSD mit Bio-Graft	38.63↔	Sonstige Exzision von Gefässen der oberen Extremitäten
35.63↔	Korr von Endokardkissendef (AV-Kan) mit Bio-Graft	38.64↔	Sonstige Exzision der Aorta
35.70↔	So ni näher bez Korr von ni näher bez HerzseptDef	38.65↔	Sonstige Exzision von thorakalen Gefässen
35.71↔	Sonstige nicht näher bez Korrektur eines VHSeptDef	38.81↔	Sonstiger chir Verschluss von intrakr Gefässen
35.72↔	Sonstige und nicht näher bez Korrektur eines VSD	38.84↔	Sonstiger chirurgischer Verschluss der Aorta
35.73↔	So u ni näh bez Korr v Endokardkissendef (AV-Kan)	38.85↔	Sonstiger chir Verschl von anderen thor Gefässen
35.81↔	Totalkorrektur einer Fallot-Tetralogie	39.0↔	Shunt einer systemischen zur Pulmonalarterie
35.82↔	Totalkorr von total falsch mündenden Pulmonalvenen	39.1↔	Intra-abdominaler venöser Shunt
35.83↔	Totale Rekonstruktion des Truncus arteriosus	39.21↔	Anastomose von der V. cava zur A. pulmonalis
35.84↔	Totalkorr d Transp d gross Gef, ni andorts klass	39.28↔	Extrakraniell-intrakranieller Gefäss-Bypass
35.91↔	Interatriale Transposition des venösen Rückflusses	39.30↔	Blutgefässnaht n.n.bez.
35.92↔	Erzeug eines Cond zw rechtem Ventr und PulmonArt	39.31↔	Naht einer Arterie
35.93↔	Erzeug eines Cond zwischen linkem Ventr und Aorta	39.49↔	Sonstige Revision nach vaskulärem Eingriff
35.94↔	Erzeugen eines Cond zwischen Vorhof und PulmonArt	39.51↔	Aneurysma-Clipping
35.95↔	Revision einer Korrekturoperation am Herzen	39.52↔	Sonstige Korrektur eines Aneurysmas
35.98↔	Sonstige Operationen an Herzsepten	39.53↔	Verschluss einer arteriovenösen Fistel
35.99↔	Sonstige Operationen an Herzklappen	39.54↔	Re-entry Operation (Aorta)
36.03↔	Koronarangioplastik am offenen Thorax	39.56↔	Plastische Reko eines Blutgefässes mit GewPatch
36.09↔	Sonstige Koronararterien-Desobliteration	39.57↔	Plastische Reko mit synthetischem Patch Graft
36.10↔	Aortokoronarer Bypass zur MyokRevask, n.n.bez.	39.58↔	Plast Reko eines Blutgef mit Patch Graft n.n.bez.
36.11↔	(Aorto)koronarer Bypass an einer einzelnen KorArt	39.59↔	Sonstige plastische Rekonstruktion eines Gefässes
36.12↔	(Aorto)koronarer Bypass an zwei Koronararterien	39.61↔	Extrakorp Zikulat (ECC) z Unterstütz d offHerzchir
36.13↔	(Aorto)koronarer Bypass an drei Koronararterien	39.66↔	Perkutaner kardiopulmonaler Bypass
36.14↔	(Aorto)koronarer Bypass an vier und mehr KorArt	39.72↔	Endvas plast Reko o Okkl von Gef am Kopf und Ha
36.15↔	Einf Bypass zwischen A. mamma interna und KorArt	39.79↔	Sonstige endovask Korr (von Aneurysm) an sonst Gef
36.16↔	Zweifacher A. mammaia int-Koronarart Bypass	40.22↔	Exzision eines mammaia-interna Lymphknotens
36.19↔	Sonstige BypAnast zur Myokard Revaskularisation	40.51↔	Radikale Exzision von axillären Lymphknoten
36.31↔	Transmyokardiale Revask am offenen Thorax	40.52↔	Radikale Exzision von periaortalen Lymphknoten
36.32↔	Sonstige transmyokardiale Revaskularisation	40.53↔	Radikale Exzision von iliakalen Lymphknoten
36.33↔	Endoskopische transmyokardiale Revask	40.54↔	Radikale Exzision der Leistengegend
36.34↔	Perkutane transmyokardiale Revask	40.59↔	Radikale Exzision anderer Lymphknoten
36.39↔	Sonstige Herz-Revaskularisation	40.62↔	Fistulierung des Ductus thoracicus
37.11↔	Kardiotoromie	40.63↔	Verschluss einer Fistel des Ductus thoracicus
37.12↔	Perikardiotomie	40.64↔	Ligatur des Ductus thoracicus
37.31↔	Perikardektomie	40.69↔	Sonstige Operationen am Ductus thoracicus
37.32↔	Aneurysmektomie am Herzen	42.01↔	Inzision einer Ösophagealmembran
37.33↔	Exz o Destr von and Läs o Gew des Herz, off Zug	42.09↔	Andere Inzision am Ösophagus
37.35↔	Partielle Ventrikulektomie	42.10↔	Ösophagostomie, n.n.bez.
37.41↔	Implantation von prothetischem herzunterst Syst	42.11↔	Zervikale Ösophagostomie
37.52↔	Implantation eines kompletten Herzersatzsystems	42.12↔	Exteriorisation einer ösophagealen Tasche
37.53↔	Ers o Repar d thor Einheit e kompl Herzersatzsyst	42.19↔	Sonstige Fistulisierung des Ösophagus nach aussen
37.54↔	Ers/Repar so implantb Bestandt komplHerzersatzsyst	42.31↔	Lokale Exzision eines Ösophagus-Divertikels
37.62↔	Einsetzen von ni-implantbar herzunterst System	42.32↔	Lok Exz von and Läsion oder Gewebe aus dem Ösoph
37.63↔	Reparatur von herzunterstützendem System	42.39↔	So Destr von Läsion oder Gewebe aus dem Ösoph
37.64↔	Entfernung von herzunterstützenden Systemen	42.40↔	Ösophagektomie, n.n.bez.
37.65↔	Implantation von äusserlichem herzunterst System	42.41↔	Partielle Ösophagektomie
37.66↔	Einsetzen von implantierbarem herzunterst System	42.42↔	Totale Ösophagektomie
37.67↔	Implantation eines herzmskstimul Systems	42.51↔	Intrathorakale Ösophagoösophagostomie
37.91↔	Offene Herzmassage	42.52↔	Intrathorakale Ösophagogastrostomie
37.94.00↔	Implantation eines Defibrillators, nnbez	42.53↔	Intrathor ÖsophAnast mit IntPos von Dünndarm
37.94.01↔	Implantation eines Defibrillators, 1K	42.54↔	Sonstige intrathorakale Ösophagoenterostomie
37.94.02↔	Implantation eines Defibrillators, 2K	42.55↔	Intrathor ÖsophAnast mit IntPos von Dickdarm
37.94.03↔	Implantation eines Defibrillators, biventr	42.56↔	Sonstige intrathorakale Ösophagokolostomie
37.96↔	Implant nur des Pulsgener e autom Kardiov/Defibr	42.58↔	Intrathor ÖsophAnast mit anderer Interposition
37.98↔	Ersetz nur des Pulsgener e autom Kardiov/Defibr	42.59↔	Sonstige intrathorakale Ösophagusanastomose

42.61↔	Prästernale Ösophagoösophagostomie	48.49↔	Sonstige Rektumresektion mit Durchzugsverfahren
42.62↔	Prästernale Ösophagogastrostomie	48.5↔	Abdominoperineale Rektumresektion
42.63↔	Prästernale ÖsophAnast mit IntPos von Dünndarm	48.61↔	Transsakrale Rektosigmoidektomie
42.64↔	Sonstige prästernale Ösophagoenterostomie	48.62↔	Anteriore RektRes mit gleichzeitiger Kolostomie
42.65↔	Prästernale ÖsophAnast mit IntPos von Dickdarm	48.63↔	Sonstige anteriore Rektumresektion
42.66↔	Sonstige prästernale Ösophagokolostomie	48.64↔	Posteriore Rektumresektion
42.68↔	Sonstige prästernale ÖsophAnast mit Interposition	48.65↔	Rektumresektion nach Duhamel
42.69↔	Sonstige prästernale Ösophagusanastomose	48.69↔	Sonstige Rektumresektion
42.7↔	Ösophagomyotomie	48.74↔	Rektorektostomie
42.81↔	Einsetzen eines permanenten Tubus in den Ösophagus	49.74↔	M. gracilis-Transposition bei Analinkontinenz
42.82↔	Naht einer Ösophagus-Verletzung	50.0↔	Hepatotomie
42.83↔	Verschluss einer Ösophagostomie	50.21↔	Marsupialisation einer Leberläsion
42.85↔	Plastische Rekonstruktion an einer ÖsophSten	50.22↔	Partielle Hepatektomie
42.87↔	Sonstiges Transplantat am Ösophagus	50.23↔	Offene Exzision von Läsion Leber
42.89↔	Sonstige Rekonstruktion am Ösophagus	50.25↔	Laparoskopische Exzision Läsion Leber
42.91↔	Ligatur von Ösophagusvarizen	50.26↔	Sonstige Exzision Läsion Leber
42.99↔	Sonstige Operation am Ösophagus	50.29↔	Sonstige Destruktion einer Läsion der Leber
43.0↔	Gastrostomie	50.3x.00↔	Lobektomie der Leber, n.n.bez.
43.42↔	Lokale Exz von anderer Läsion oder Gewebe am Magen	50.3x.01↔	Lobekt/Hemihepa/Res mehr Lebersegm aus TrPI
43.49↔	Sonstige Destr von Läsion oder Gewebe am Magen	50.3x.08↔	Lebersegmentresekt, sonstige oder nnbez, aus TrPI
43.5↔	Partielle Gastrekt mit Anastomose zum Ösophagus	50.3x.11↔	Lobekt/Hemihepa/Res me Lebersegm z LebSpend
43.6↔	Partielle Gastrektomie mit Anastomose zum Duodenum	50.3x.18↔	So oder nnbez anatomische Leberresektion, z TrPI
43.7↔	Partielle Gastrektomie mit Anastomose zum Jejunum	50.4↔	Totale Hepatektomie
43.81↔	Partielle Gastrektomie mit Dünndarmtransposition	50.61↔	Verschluss einer Leberverletzung
43.89↔	Sonstige partielle Gastrektomie	51.32↔	Anastomose zwischen Gallenblase und Darm
43.91↔	Totale Gastrektomie mit intestinaler Interposition	51.33↔	Anastomose zwischen Gallenblase und Pankreas
43.99↔	Sonstige totale Gastrektomie	51.34↔	Anastomose zwischen Gallenblase und Magen
44.21↔	Dilatation des Pylorus durch Inzision	51.35↔	Sonstige Anastomose der Gallenblase
44.29↔	Sonstige Pyloroplastik	51.36↔	Choledochoenterostomie
44.31↔	Hoher Magen-Bypass	51.37↔	Anast zwischen Ductus hepaticus und GastrIntTrkt
44.38↔	Laparoskopische Gastroenterostomie	51.39↔	Sonstige Gallenganganastomose
44.39↔	Sonstige Gastroenterostomie	52.4↔	Interne Drainage einer Pankreaszyste
44.5↔	Revision einer Magenanastomose	52.51↔	Proximale Pankreatektomie
44.61↔	Naht einer Magenverletzung	52.52↔	Kaudale Pankreatektomie
44.64↔	Gastropexie	52.53↔	Radikale subtotale Pankreatektomie
44.65↔	Ösophagogastroplastik	52.59↔	Sonstige partielle Pankreatektomie
44.66↔	So Massnahm zur Reko der ösoph-gastr SpinktFunkt	52.6↔	Totale Pankreatektomie
44.67↔	Laparosk Massnahm z Reko d ösoph-gastr SpinktFunkt	52.7↔	Radikale Pankreatikoduodenektomie
44.68↔	Laparoskopische Gastroplastik	52.92↔	Sondierung des Ductus pancreaticus
44.69↔	Sonstige Rekonstruktion am Magen	52.95↔	Sonstige Operation am Pankreas
44.93↔	Einsetzen eines Magenballons	52.96↔	Anastomose des Pankreas
44.94↔	Entfernen eines Magenballons	52.99↔	Sonstige offene Operationen am Pankreas
44.95↔	Laparoskopische restriktive Magenoperation	53.7↔	Operation einer ZwerchfHern, abdominaler Zugang
44.96↔	Laparoskopische Revision von restriktiven MagOP	53.80↔	OP einer ZwerchfHern durch thor Zugang, n.n.bez.
44.97↔	Laparosk Entf von Vorricht(en) einer MagRestr	53.81↔	Plikatur des Zwerchfells
44.98↔	(Laparosk) Anpassen von adjustbar MagRestrVorr	53.82↔	Operation einer parasternalen Hernie
45.50↔	Isolation eines Darmsegments, n.n.bez.	54.94↔	Formung eines peritoneovaskulären Shunts
45.51↔	Isolation eines Dünndarmsegments	56.51↔	Aufbau einer kutanen Ureteroileostomie
45.52↔	Isolation eines Dickdarmsegments	56.52↔	Revision einer kutanen Ureteroileostomie
45.61↔	Multiple Segmentresektion am Dünndarm	56.61↔	Aufbau einer anderen kutanen Ureterostomie
45.62↔	Sonstige Teilresektion am Dünndarm	56.62↔	Revision einer anderen kutanen Ureterostomie
45.63↔	Totalextirpation des Dünndarms	56.71↔	Harnableitung in den Darm
45.71↔	Multiple Segmentresektion am Dickdarm	56.72↔	Revision einer ureterointestinalen Anastomose
45.73↔	Hemikolektomie rechts	57.71↔	Radikale Zystektomie
45.74↔	Resektion des Colon transversum	57.87↔	Rekonstruktion an der Harnblase
45.75↔	Hemikolektomie links	68.8↔	Becken-Eviszeration
45.76↔	Sigmoidektomie	71.5↔	Radikale Vulvektomie
45.79↔	Sonstige Teilresektion am Dickdarm	76.44↔	Totale Ostektomie an anderen GSchK mit glz Reko
45.8↔	Totale intraabdominelle Kolektomie	76.46↔	Sonstige Rekonstruktion an anderen GSchK
45.90↔	Intestinale Anastomose, n.n.bez.	77.91↔	Totale Res von Skapula, Klav, Rippen und Sternum
45.91↔	Dünndarm-Dünndarm-Anastomose	81.00↔	Spondylodese, n.n.bez.
45.92↔	Anastomose des Dünndarms zum Rektumstumpf	81.01↔	Spondylodese an Atlas-Axis
45.93↔	Sonstige Dünndarm-Dickdarm-Anastomose	81.02↔	Sonstige zervikale Spondylodes mit ventr Zugang
45.94↔	Dickdarm-Dickdarm-Anastomose	81.03↔	Sonstige zervikale Spondylodes mit dorsalem Zugang
45.95↔	Anastomose zum Anus	81.04↔	Dorsale und dorsolumb Spondylodes, ventr Zugang
46.13↔	Permanente Kolostomie	81.05↔	Dorsale und dorsolumb Spondylodes, dorsaler Zugang
46.23↔	Sonstige permanente Ileostomie	81.06↔	Lumbale und lumbosakr Spondylodes, ventr Zugang
46.39↔	Sonstige Enterostomie	81.07↔	Lumb und lumbosakr Spondylodes, intratransvers Zug
48.1↔	Proktostomie	81.08↔	Lumbale und lumbosakr Spondylodes, dorsaler Zugang
48.41↔	Submuköse Rektumresektion nach Soave	81.11↔	Arthrodese am Sprunggelenk

81.12↔	Arthrothese Double	81.56↔	Totalprothese des oberen Sprunggelenks
81.22↔	Knie-Arthrothese	81.59↔	Revision des GelErs der unteren Extrem, n.n.bez.
81.30↔	Reoperation einer Spondylodese, n.n.bez.	81.62↔	Spondylodes oder ReOP e Spondylodes von 2-3 Wirb
81.31↔	Reoperation einer Spondylodese an Atlas-Axis	81.63↔	Spondylodes oder ReOP e Spondylodes von 4-8 Wirb
81.32↔	ReOP einer sonst zerv Spondylodes mit ventr Zugang	81.64↔	Spondylodes o ReOP e Spondylodes von 9 o mehr Wirb
81.33↔	ReOP einer sonst zerv Spondylodes mit dors Zugang	81.65↔	Vertebroplastik
81.34↔	ReOP e dors und dorsolumb Spondylodes, ventr Zug	81.66↔	Kyphoplastik
81.35↔	ReOP e dors und dorsolumb Spondylodes, dors Zug	84.51↔	Einsetzen von interkorporellen Implantaten
81.36↔	ReOP e lumb und lumbosakr Spondylodes, ventr Zug	84.59↔	Einsetzen von sonstiger vertebralen Vorrichtung
81.37↔	ReOP e lumb u lumbosakr Spondylodes,intratransvZug	86.94↔	Ein-/ErsetzPulsgener eNeurostim einzLeit, ni aufladbar spezif
81.38↔	ReOP e lumb und lumbosakr Spondylodes, dors Zug	86.95↔	Ein-/ErsetzPulsgener eNeurostim dopplLeit, ni aufladbar spezif
81.39↔	Reoperation einer Spondylodese, n.a.klass.	86.96↔	Einsetz o Ersetz von sonst Pulsgenerat e Neurostim
81.51↔	Totalendoprothese des Hüftgelenks	86.97↔	Einsetzen aufladb Neurostim, aufladb, 1L
81.52↔	Partielle Hüftarthroplastik	86.98↔	Einsetzen aufladb Neurostim, aufladb, 2L
81.53↔	Revision einer Hüftendoprothese, nicht näher bezeichnet	92.39.00↔	Stereotaktische Radiochirurgie, n.a.klass.
81.54↔	Totalendoprothese des Kniegelenks	92.39.01↔	And HochvoltstTh: Stereot Bestr, fraktioniert, zereb
81.55↔	Revision einer Knieprothese, nicht näher bezeichnet	92.39.11↔	And HochvoltstTh: Stereot Bestr, frakt, extrazereb

ADRG L40 Diagnostische Ureterorenoskopie

Prozedur in Tabelle L40-1

DRG L40Z Diagnostische Ureterorenoskopie

Prozedur L40-1

55.22‡↔	Pyeloskopie	56.31‡↔	Ureterskopie
---------	-------------	---------	--------------

ADRG L42 Extrakorporale Stoßwellenlithotripsie (ESWL) bei Harnsteinen

Hauptdiagnose in Tabelle L42-1 und Prozedur in Tabelle L42-3

DRG L42A Extrakorporale Stoßwellenlithotripsie (ESWL) bei Harnsteinen mit auxiliären Maßnahmen oder bei Para- / Tetraplegie

Prozedur in Tabelle L42-4 oder Nebendiagnose in Tabelle L42-2

DRG L42B Extrakorporale Stoßwellenlithotripsie (ESWL) bei Harnsteinen ohne auxiliäre Maßnahmen, außer bei Para- / Tetraplegie

Hauptdiagnose L42-1

N13.0	Hydronephrose b ureteropelviner Obstruktion	N20.2	Nierenstein u Ureterstein gleichzeitig
N13.1	Hydronephrose b Ureterstriktur, ank	N20.9	Harnstein, nnbez
N13.2	Hydronephrose b Obstruktion d Nieren- u Ureterstein	N21.0	Stein in Harnblase
N13.3	Sonstige u nnbez Hydronephrose	N21.1	Urethrastein
N13.4	Hydroureter	N21.8	Stein in sonstigen unteren Harnwegen
N13.5	Abknickung u Striktur Ureters oh Hydronephrose	N21.9	Stein in unteren Harnwegen, nnbez
N20.0	Nierenstein	N23	Nnbez Nierenkolik
N20.1	Ureterstein		

Nebendiagnose L42-2

G04.1	Tropische spastische Paraplegie	G82.42	Spast Tetrapares u Tetrapleg, chron kompl QSL
G82.02	Schlaff Parapares u Parapleg, chron kompl QSL	G82.43	Spast Tetrapares u Tetrapleg, chron inkompl QSL
G82.03	Schlaff Parapares u Parapleg, chron inkompl QSL	G82.49	Spast Tetrapares u Tetrapleg, nnb
G82.09	Schlaff Parapares u Parapleg, nnb	G82.52	Tetrapares u Tetrapleg, nnb, chron kompl QSL
G82.12	Spast Parapares u Parapleg, chron kompl QSL	G82.53	Tetrapares u Tetrapleg, nnb, chron inkompl QSL
G82.13	Spast Parapares u Parapleg, chron inkompl QSL	G82.59	Tetrapares u Tetrapleg, nnb
G82.19	Spast Parapares u Parapleg, nnb	G95.1	Vaskuläre Myelopathien
G82.22	Parapares u Parapleg, nnb, chron kompl QSL	G95.2	Rückenmarkskompression, nnbz
G82.23	Parapares u Parapleg, nnb, chron inkompl QSL	G95.80	HarnblasLähm b Schädig ob motor Neuron [UMNL]
G82.29	Parapares u Parapleg, nnb	G95.81	HarnblasLähm b Schädig unt motor Neuron [LMNL]
G82.32	Schlaff Tetrapares u Tetrapleg, chron kompl QSL	G95.9	KH Rückenmark, nnbz
G82.33	Schlaff Tetrapares u Tetrapleg, chron inkompl QSL	P11.51	Geburtsverletzung Wirbelsäule u RM m chron QSL
G82.39	Schlaff Tetrapares u Tetrapleg, nnb		

Prozedur L42-3

98.51†↔ Extrakorp StosswLithotr[ESWL] v Niere,Uret u/oBlas

Prozedur L42-4

55.03†↔	Perkutane Nephrostomie ohne Desint von Steinmat	58.22†↔	Sonstige Urethroskopie
55.23†↔	Geschl [perkutane] [Nadel-] Biopsie an der Niere	58.99†↔	Sonstige OP an Urethra und Periurethralgew
55.92†↔	Perkutane Aspiration an der Niere (Nierenbecken)	59.8†↔	Ureter-Katheterisierung
55.93†↔	Ersetzen einer Nephrostomie-Kanüle	59.93†↔	Ersetzen eines Ureterostomie-Katheters
55.94†↔	Ersetzen einer Pyelostomie-Kanüle	97.61†↔	Entfernen eines Pyelostomie- oder NephrostKath
57.0†↔	Transurethrale Drainage der Harnblase	97.62†↔	Entfernen eines Ureterostomie- oder UretKath
57.32†↔	Sonstige Zystoskopie		

ADRG L44**Geriatrische frührehabilitative Komplexbehandlung bei Krankheiten und Störungen der Harnorgane**

Geriatrische frührehabilitative Komplexbehandlung

DRG L44Z**Geriatrische frührehabilitative Komplexbehandlung bei Krankheiten und Störungen der Harnorgane****ADRG L60****Niereninsuffizienz, mehr als ein Belegungstag**

Hauptdiagnose in Tabelle L60-1 und Verweildauer > 1 Tag

DRG L60A**Niereninsuffizienz, mehr als ein Belegungstag, mit Dialyse, akutem Nierenversagen und äußerst schweren CC oder mit Dialyse und akutem Nierenversagen oder äußerst schweren CC, Alter < 16 Jahre**

Hauptdiagnose in Tabelle L60-2 und PCCL > 3 und Dialyse oder Dialyse und (Hauptdiagnose in Tabelle L60-2 oder PCCL > 3) und Alter < 16 Jahre

DRG L60B**Niereninsuffizienz, mehr als ein Belegungstag, mit Dialyse und akutem Nierenversagen oder äußerst schweren CC, Alter > 15 Jahre**

Dialyse und (Hauptdiagnose in Tabelle L60-2 oder PCCL > 3)

DRG L60C**Niereninsuffizienz, mehr als ein Belegungstag, mit Dialyse oder äußerst schweren CC**

PCCL > 3 oder Dialyse

DRG L60D**Niereninsuffizienz, mehr als ein Belegungstag, ohne Dialyse, ohne äußerst schwere CC****Diagnose L60-1**

I12.00	Hypertens NierenKH m Niereninsuff, oA hypert Kris	N18.82	Chron Niereninsuff, Stad II
I12.01	Hypertens NierenKH m Niereninsuff, mA hypert Kris	N18.83	Chron Niereninsuff, Stad III
I13.10	Hypertens He-/NierKH mit Niereninsuff, oA hypert Kris	N18.84	Chron Niereninsuff, Stad IV
I13.11	Hypertens He-/NierKH m Niereninsuff, mA hypert Kris	N18.89	Chron nicht-term NI, Stad nnb
N17.0	Akutes Nierenversagen m Tubulusnekrose	N18.9	Chron Niereninsuff, nnb
N17.1	Akutes Nierenversagen m akuter Rindennekrose	N19	Nnbez Niereninsuffizienz
N17.2	Akutes Nierenversagen m Marknekrose	N99.0	Nierenversagen nach med Maßnahmen
N17.8	Sonstiges akutes Nierenversagen	R34	Anurie u Oligurie
N17.9	Akutes Nierenversagen, nnbbez	T79.5	Traumatische Anurie
N18.0	Terminale Niereninsuffizienz	Z49.0	Vorbereitung auf Dialyse
N18.80	Eins chron NierenFktStör	Z49.1	Extrakorporale Dialyse
N18.81	Chron Niereninsuff, Stad I		

Hauptdiagnose L60-2

N17.0	Akutes Nierenversagen m Tubulusnekrose	N17.8	Sonstiges akutes Nierenversagen
N17.1	Akutes Nierenversagen m akuter Rindennekrose	N17.9	Akutes Nierenversagen, nnbbez
N17.2	Akutes Nierenversagen m Marknekrose		

ADRG L62 Neubildungen der Harnorgane

Hauptdiagnose in Tabelle L62-1 oder Hauptdiagnose in Tabelle L62-2

DRG L62A Neubildungen der Harnorgane mit äußerst schweren CC

PCCL > 3

DRG L62B Neubildungen der Harnorgane ohne äußerst schwere CC**Diagnose L62-1**

C64	BNB der Niere, ausgenommen Nierenbecken	C79.1	Sekundäre BNB Harnblase, sonst u nnbez Harnorgane
C65	BNB Nierenbecken	D09.0	Carcinoma in situ Harnblase
C66	BNB Ureter	D09.1	Carcinoma in situ sonst u nnbez Harnorgane
C67.0	Bösartige Neubildung: Trigonum vesicae	D30.0	Gutartige Neubildung Niere
C67.1	Bösartige Neubildung: Apex vesicae	D30.1	Gutartige Neubildung Nierenbecken
C67.2	Bösartige Neubildung: Laterale Harnblasenwand	D30.2	Gutartige Neubildung Ureter
C67.3	Bösartige Neubildung: Vordere Harnblasenwand	D30.3	Gutartige Neubildung Harnblase
C67.4	Bösartige Neubildung: Hintere Harnblasenwand	D30.4	Gutartige Neubildung Urethra
C67.5	Bösartige Neubildung: Harnblasenhals	D30.7	Gutartige Neubildung sonstige Harnorgane
C67.6	Bösartige Neubildung: Ostium ureteris	D30.9	Gutartige Neubildung Harnorgan, nnbez
C67.7	Bösartige Neubildung: Urachus	D41.0	NB unsich/unbek Verhalt Niere
C67.8	BNB: Harnblase, mehrere Teilbereiche überlappend	D41.1	NB unsich/unbek Verhalt Nierenbecken
C67.9	Bösartige Neubildung: Harnblase, nicht näher bezeichnet	D41.2	NB unsich/unbek Verhalt Ureter
C68.0	Bösartige Neubildung: Urethra	D41.3	NB unsich/unbek Verhalt Urethra
C68.1	Bösartige Neubildung: Paraurethrale Drüse	D41.4	NB unsich/unbek Verhalt Harnblase
C68.8	BNB: Harnorgane, mehrere Teilbereiche überlappend	D41.7	NB unsich/unbek Verhalt sonstige Harnorgane
C68.9	Bösartige Neubildung: Harnorgan, nicht näher bezeichnet	D41.9	NB unsich/unbek Verhalt Harnorgan, nnbez
C79.0	Sekundäre BNB Niere u Nierenbecken	N30.4	Strahlentzündung

Hauptdiagnose L62-2

Z51.0	Strahlentherapie-Sitzung	Z51.5	Palliativbehandlung
Z51.1	Chemotherapie-Sitzung wg BNB	Z51.82	Komb Strahlen- u ChemotherSitz wg BNB
Z51.2	Andere Chemotherapie		

ADRG L63 Infektionen der Harnorgane

Hauptdiagnose in Tabelle L63-1

DRG L63A Infektionen der Harnorgane mit äußerst schweren CC, mit Komplexbehandlung bei multiresistenten Erregern

PCCL > 3 und Prozedur in Tabelle L63-2

DRG L63B Infektionen der Harnorgane mit äußerst schweren CC, ohne Komplexbehandlung bei multiresistenten Erregern, Alter < 6 Jahre

PCCL > 3 und Alter < 6 Jahre

DRG L63C Infektionen der Harnorgane mit äußerst schweren CC, ohne Komplexbehandlung bei multiresistenten Erregern, Alter > 5 Jahre

PCCL > 3

DRG L63D Infektionen der Harnorgane ohne äußerst schwere CC, Alter < 3 Jahre

Alter < 3 Jahre

DRG L63E Infektionen der Harnorgane ohne äußerst schwere CC, Alter > 2 Jahre und Alter < 6 Jahre

Alter < 6 Jahre

DRG L63F Infektionen der Harnorgane ohne äußerst schwere CC, Alter > 5 Jahre

Hauptdiagnose L63-1

A18.1	Tuberkulose Urogenitalsystem	N15.11	Perinephritischer Abszess
A98.5	Hämorrhagisches Fieber mit renalem Syndrom	N30.0	Akute Zystitis
B65.0	Schistosom durch Schistosoma haematob [Blasenbilharz]	N30.2	Sonstige chronische Zystitis
N10	Akute tubulointerstitielle Nephritis	N30.3	Trigonumzystitis
N11.1	Chronische obstruktive Pyelonephritis	N30.8	Sonstige Zystitis
N11.8	Sonstige chron tubulointerstitielle Nephritis	N30.9	Zystitis, nnbez
N11.9	Chronische tubulointerstitielle Nephritis, nnb	N34.0	Harnröhrenabszess
N12	Tubulointerstitielle Nephritis, n als akut od chron bez	N34.1	Unspezifische Urethritis
N13.6	Pyonephrose	N34.2	Sonstige Urethritis
N13.8	Sonst obstruktive Uropathie u Refluxuropathie	N34.3	Urethrales Syndrom, nnbez
N15.10	Nierenabszess	N39.0	Harnwegsinfektion, Lokalisation nnbez

Prozedur L63-2

XX.CH‡↔ Kein spezifischer Kode im CHOP

ADRG L64**Harnsteine und Harnwegsobstruktion oder Urethrastriktur, andere leichte bis moderate Erkrankungen der Harnorgane, mehr als ein Belegungstag oder Beschwerden und Symptome der Harnorgane oder Urethrozystoskopie**

Hauptdiagnose in Tabelle L64-1 oder Hauptdiagnose in Tabelle L64-2 oder Hauptdiagnose in Tabelle L64-3 und Verweildauer > 1 Tag oder Hauptdiagnose in Tabelle L64-4 oder Prozedur in Tabelle L64-5

DRG L64A**Harnsteine und Harnwegsobstruktion, Alter > 75 Jahre od. mit äußerst schweren oder schweren CC oder Urethrastriktur, andere leichte bis moderate Erkr. der Harnorgane, mehr als ein Beleg.tag oder Beschw. und Symptome der Harnorgane oder Urethrozystoskopie**

Alter > 75 Jahre oder PCCL > 2 oder Hauptdiagnose in Tabelle L64-2 oder Hauptdiagnose in Tabelle L64-3 und Verweildauer > 1 Tag oder Hauptdiagnose in Tabelle L64-4 oder Prozedur in Tabelle L64-5

DRG L64B**Harnsteine und Harnwegsobstruktion, Alter < 76 Jahre und ohne äußerst schwere oder schwere CC****Diagnose L64-1**

N13.0	Hydronephrose b ureteropelviner Obstruktion	N20.2	Nierenstein u Ureterstein gleichzeitig
N13.1	Hydronephrose b Ureterstriktur, ank	N20.9	Harnstein, nnbez
N13.2	Hydronephrose b Obstruktion d Nieren- u Ureterstein	N21.0	Stein in Harnblase
N13.3	Sonstige u nnbez Hydronephrose	N21.1	Urethrastein
N13.4	Hydroureter	N21.8	Stein in sonstigen unteren Harnwegen
N13.5	Abknickung u Striktur Ureters oh Hydronephrose	N21.9	Stein in unteren Harnwegen, nnbez
N20.0	Nierenstein	N23	Nnbez Nierenkolik
N20.1	Ureterstein	N30.1	Interstitielle Zystitis (chronisch)

Hauptdiagnose L64-2

N35.0	Posttraumatische Harnröhrenstriktur	N35.9	Harnröhrenstriktur, nnbez
N35.1	Postinfektiöse Harnröhrenstriktur, aonkl	N99.1	Harnröhrenstriktur nach med Maßnahmen
N35.8	Sonstige Harnröhrenstriktur		

Hauptdiagnose L64-3

N13.7	Uropathie in Zus m vesikoureteralem Reflux	Q62.0	Angeborene Hydronephrose
N13.9	Obstruktive Uropathie u Refluxuropathie, nnbez	Q62.1	Atresie und (angeborene) Stenose Ureter
N26	Schrumpfniere, nnbez	Q62.2	Angeborener Megaureter
N39.1	Persistierende Proteinurie, nnbez	Q62.3	Sonst (angeb) obstruktive Defekte Nierenbecken u Ureter
N39.2	Orthostatische Proteinurie, nnbez	Q62.4	Agenesie Ureter
N39.81	Flankenschmerz-Hämaturie-Syndrom	Q62.5	Duplikatur Ureter
N39.88	Sonstige nb KH Harnsystem	Q62.6	Lageanomalie Ureter
N39.9	KH Harnsystem, nnbez	Q62.7	Angeborener vesiko-uretero-renaler Reflux
Q60.0	Nierenagenesie, einseitig	Q62.8	Sonstige angeborene Fehlbildungen Ureter
Q60.2	Nierenagenesie, nnbez	Q63.0	Akzessorische Niere
Q60.3	Nierenhypoplasie, einseitig	Q63.1	Gelappte Niere, verschmolzene Niere u Hufeisenniere
Q60.5	Nierenhypoplasie, nnbez	Q63.2	Ektopie Niere
Q60.6	Potter-Syndrom	Q63.3	Hyperplastische Niere u Riesenniere

Q63.8	Sonstige nb angeborene Fehlbildungen Niere	T83.0	Mechan Komplik d Harnwegskatheter (Verweilkatheter)
Q63.9	Angeborene Fehlbildung Niere, nnbez	T83.1	Mechan Komplik d so Geräte od Implantate im Harntrakt
S37.00	Verletzung Niere, nnbez	T83.2	Mechanische Komplik d Harnorgantransplantat
S37.01	Prellung u Hämatom Niere	T83.4	Mechan Komplik d so Proth/Implant/Transpl im Genitaltrakt
S37.30	Verletzung Harnröhre, nnbez	T83.6	Infektion/entzündl Rkt d Proth/Implant/Transpl im GenitTrakt
S37.31	Verletzung Harnröhre, Pars membranacea	T83.8	So Komplik d Proth/Implant/Transpl im Urogenitaltrakt
S37.32	Verletzung Harnröhre, Pars spongiosa	T83.9	Nnb Komplik d Proth/Implant/Transpl im Urogenitaltrakt

Hauptdiagnose L64-4

N02.0	Rezidiv/persist Hämaturie, minimale glomerul Läsion	R31	Nnbez Hämaturie
N02.1	Rezidiv/persist Hämaturie, fok/segm glomerul Läsionen	R32	Nnbez Harninkontinenz
N02.2	Rezidiv/persist Hämaturie, diff membr GN	R33	Harnverhaltung
N02.3	Rezidiv/persist Hämaturie, diff mesangioprolif GN	R35	Polyurie
N02.4	Rezidiv/persist Hämaturie, diff endokapillär-proliferat GN	R36	Ausfluß aus Harnröhre
N02.5	Rezidiv/persist Hämaturie, diffuse mesangiokapilläre GN	R39.0	Urin-Extravasation
N02.6	Rezidiv/persist Hämaturie, Dense-deposit-KH	R39.1	Sonstige Miktionsstörungen
N02.7	Rezidiv/persist Hämaturie, GN m diffuser Halbmondbild	R39.2	Extrarenale Urämie
N02.8	Rezidiv/persist Hämaturie, sonst morpholog Veränderung	R39.8	Sonstige u nnbez Sympt Harnsystem
N02.9	Rezidiv/persist Hämaturie, Art morphol Veränderung nnb	R80	Isolierte Proteinurie
N39.3	Streßinkontinenz	R82.0	Chylurie
N39.40	Reflexinkontinenz	R82.3	Hämoglobinurie
N39.41	Überlaufinkontinenz	R82.5	Erhöhte Urinwerte Drogen AM biologisch aktive Subst
N39.42	Dranginkontinenz	R82.7	Abnorme Bef mikrobiologische Urinuntersuchung
N39.43	Extraurethrale Harninkontinenz	R82.8	Abnorme Bef zytolog u histolog Urinuntersuchung
N39.48	Sonst nb Harninkont	R82.9	Sonstige u nnbez abnorme Urinbefunde
R30.0	Dysurie	R93.4	Abnorme Bef bildgeb Diagnostik Harnorgane
R30.1	Tenesmus vesicae	R94.4	Abnorme Ergebnisse von Nierenfunktionsprüfungen
R30.9	Schmerzen b Wasserlassen, nnbez	R94.8	Abnorme Ergebnisse Fktpf so Organe/Organsysteme

Prozedur L64-5

56.91†↔	Dilatation des Ureterostiums	59.8†↔	Ureter-Katheterisierung
57.0†↔	Transurethrale Drainage der Harnblase	59.93†↔	Ersetzen eines Ureterostomie-Katheters
57.32†↔	Sonstige Zystoskopie	97.62†↔	Entfernen eines Ureterostomie- oder UretKath

ADRG L68

Andere mäßig schwere Erkrankungen der Harnorgane oder Harnblasenlähmung, mehr als ein Belegungstag

Hauptdiagnose in Tabelle L68-1 oder Hauptdiagnose in Tabelle L68-2 und Verweildauer > 1 Tag

DRG L68A

Andere mäßig schwere Erkrankungen der Harnorgane oder Harnblasenlähmung, mehr als ein Belegungstag, Alter < 6 Jahre

Alter < 6 Jahre

DRG L68B

Andere mäßig schwere Erkrankungen der Harnorgane oder Harnblasenlähmung, mehr als ein Belegungstag, Alter > 5 Jahre

Hauptdiagnose L68-1

E12.20	DM iVm Fehl-/Mangelernähr m Nierenkomplik, n entgl bez	N00.1	Akut nephrit Synd, fokale u segment glomerul Läsionen
E12.21	DM iVm Fehl-/Mangelernähr m Nierenkomplik, entgl bez	N00.2	Akut nephrit Synd, diffuse membranöse GN
F45.34	Somatof auton Fktstör, Urogenitalsyst	N00.3	Akut nephrit Synd, diffuse mesangioproliferative GN
I12.90	Hypertens NierenKH oh Niereninsuff, oA hypert Kris	N00.4	Akut nephrit Synd, diffuse endokap-prolif GN
I12.91	Hypertens NierenKH oh Niereninsuff, mA hypert Kris	N00.5	Akut nephrit Synd, diffuse mesangiokapilläre GN
I72.2	Aneurysma Nierenarterie	N00.6	Akut nephrit Synd, Dense-deposit-KH
I82.3	Embolie u Thrombose Nierenvene	N00.7	Akut nephrit Synd, GN m diffuser Halbmondbildung
M10.30	Gicht d Nierenfunktionsstörung, mehrere Lok	N00.8	Akut nephrit Synd, sonst morpholog Veränderungen
M10.31	Gicht d Nierenfunktionsstörung, Schulterregion	N00.9	Akut nephrit Synd, Art morpholog Veränderung nnbez
M10.32	Gicht d Nierenfunktionsstörung, Oberarm	N01.0	Rapid-progress nephrit Syndminimale glomeruläre Läsion
M10.33	Gicht d Nierenfunktionsstörung, Unterarm	N01.1	Rapid-progress nephrit Synd, fok/segm glomerul Läsionen
M10.34	Gicht d Nierenfunktionsstörung, Hand	N01.2	Rapid-progress nephrit Synd, diffuse membranöse GN
M10.35	Gicht d Nierenfunktionsstörung, Beckenregion/OS	N01.3	Rapid-progress nephrit Synd, diff mesangioprolif GN
M10.36	Gicht d Nierenfunktionsstörung, Unterschenkel	N01.4	Rapid-progress nephrit Synd, diff endokap-prolif GN
M10.37	Gicht d Nierenfunktionsstörung, Knöchel/Fuß	N01.5	Rapid-progress nephrit Synd, diff mesangiokapilläre GN
M10.38	Gicht d Nierenfunktionsstörung, sonstige Lok	N01.6	Rapid-progress nephrit Synd, Dense-deposit-KH
M10.39	Gicht d Nierenfunktionsstörung, nnbez Lokalisationen	N01.7	Rapid-progress nephrit Synd, GN m diff Halbmondbild
N00.0	Akut nephrit Synd, minimale glomeruläre Läsion	N01.8	Rapid-progress nephrit Synd, sonst morpholog Veränder

N01.9	Rapid-progress nephrit Synd, Art morph Veränderung nnb	N28.9	Krankheit Niere/Ureter, nnbez
N03.0	Chron nephrit Synd, minimale glomeruläre Läsion	N31.0	Ungehemmte neurogene Blasenentleerung, ank
N03.1	Chron nephrit Synd, fokale/segmentale glomerul Läsionen	N31.1	Neurogene Reflexblase, aonkl
N03.2	Chron nephrit Synd, diffuse membranöse GN	N31.2	Schlaaffe neurogene Harnblase, aonkl
N03.3	Chron nephrit Synd, diffuse mesangioproliferative GN	N31.80	Neuromusk Low-compliance-Blas, organ fix
N03.4	Chron nephrit Synd, diffuse endokapillär-proliferative GN	N31.81	Hypo-/Akontraktil BlasMusk oh neurol Substr
N03.5	Chron nephrit Synd, diffuse mesangiokapilläre GN	N31.82	Instabil Blase oh neurolog Substr
N03.6	Chron nephrit Synd, Dense-deposit-KH	N31.88	Sonst neuromusk Dysfunkt Harnblas
N03.7	Chron nephrit Synd, GN m diffuser Halbmondbildung	N31.9	Neuromuskuläre Dysfunktion Harnblase, nnbez
N03.8	Chron nephrit Synd, sonst morphol Veränderungen	N32.0	Blasenhalsobstruktion
N03.9	Chron nephrit Synd, Art morphol Veränderung nnb	N32.1	Vesikointestinalfistel
N05.0	Nnb nephrit Synd, minimale glomeruläre Läsion	N32.2	Harnblasenfistel, aonkl
N05.1	Nnb nephrit Synd, fokale/segmentale glomerul Läsionen	N32.3	Harnblasendivertikel
N05.2	Nnb nephrit Synd, diffuse membranöse GN	N32.4	Harnblasenruptur, nichttraumatisch
N05.3	Nnb nephrit Synd, diffuse mesangioproliferative GN	N32.8	Sonstige nb KH Harnblase
N05.4	Nnb nephrit Synd, diffuse endokapillär-proliferative GN	N32.9	KH Harnblase, nnbez
N05.5	Nnb nephrit Synd, diffuse mesangiokapilläre GN	N36.0	Harnröhrenfistel
N05.6	Nnb nephrit Synd, Dense-deposit-KH	N36.1	Harnröhrendivertikel
N05.7	Nnb nephrit Synd, GN m diffuser Halbmondbildung	N36.2	Harnröhrenkarunkel
N05.8	Nnb nephrit Synd, sonst morpholog Veränderungen	N36.3	Prolaps Harnröhrenschleimhaut
N05.9	Nnb nephrit Synd, Art morpholog Veränderung nnbez	N36.8	Sonstige nb KH Harnröhre
N06.0	Isol Proteinurie m Ang morph Veränd, min glomerul Läsion	N36.9	KH Harnröhre, nnbez
N06.1	Isol Proteinurie m Ang morph Veränd, fok/segm glom Läs	N98.0	Infektion i Zusammenhang m artifizierl Insemination
N06.2	Isol Proteinurie m Ang morph Veränd, diff membran GN	N99.5	FktStör äußeres Stoma Hartrakt
N06.3	Isol Proteinurie m Ang morph Veränd, diff mesangprol GN	N99.8	Sonst KH Urogenitalsystem n med Maßn
N06.4	Isol Proteinurie m Ang morph Veränd, diff endok-prol GN	Q60.1	Nierenagenesie, beidseitig
N06.5	Isol Proteinurie m Ang morph Veränd, diff mesangkap GN	Q60.4	Nierenhypoplasie, beidseitig
N06.6	Isol Proteinurie m Ang morph Veränd, Dense-deposit-KH	Q61.0	Angeborene solitäre Nierenzyste
N06.7	Isol Proteinurie m Ang morph Veränd, GN diff Halbmondb	Q61.1	Polyzyst Niere, autosom-rez
N06.8	Isol Proteinurie m Ang morph Veränd, so morph Veränd	Q61.2	Polyzyst Niere, autosom-dom
N06.9	Isol Proteinurie m Ang morph Veränd, Art morph Verän nnb	Q61.3	Polyzystische Niere, nnbez
N07.0	Heredit Nephropathie, aonkl, min glomeruläre Läsion	Q61.4	Nierendysplasie
N07.1	Heredit Nephropathie, aonkl, fok/segment glomer Läsion	Q61.5	Medulläre Zystenniere
N07.2	Heredit Nephropathie, aonkl, diffuse membranöse GN	Q61.8	Sonstige zystische Nierenkrankheiten
N07.3	Heredit Nephropathie, aonkl, diffuse mesangioprolif GN	Q61.9	Zystische Nierenkrankheit, nnbez
N07.4	Heredit Nephropathie, aonkl, diff endokap-prolif GN	Q64.1	Ekstrophie Harnblase
N07.5	Heredit Nephropathie, aonkl, diff mesangiokapilläre GN	Q64.2	Angeborene Urethralklappen im hinteren Teil Harnröhre
N07.6	Heredit Nephropathie, aonkl, Dense-deposit-KH	Q64.3	So Atresie u (angeb) Stenose Urethra u Harnblasenhals
N07.7	Heredit Nephropathie, aonkl, GN m diff Halbmondbildung	Q64.4	Fehlbildung Urachus
N07.8	Heredit Nephropathie, aonkl, so morphol Veränderungen	Q64.5	Angeborenes Fehlen Harnblase u Urethra
N07.9	Heredit Nephropathie, aonkl, Art morphol Veränderung nnb	Q64.6	Angeborenes Divertikel Harnblase
N11.0	Nichtobstruktive, m Reflux verb chron Pyelonephritis	Q64.7	Sonst angeborene Fehlbildungen Harnblase u Urethra
N14.0	Analgetika-Nephropathie	Q64.8	Sonst nb angeborene Fehlbildungen Harnsystem
N14.1	Nephropathie d so AM/Drogen/biol akt Subst	Q64.9	Angeborene Fehlbildung Harnsystem, nnbez
N14.2	Nephropathie d nnbez AM/Drogen/biol aktive Subst	S36.83	Verletzung Retroperitoneum
N14.3	Nephropathie d Schwermetalle	S37.1	Verletzung Hamleiter
N14.4	Toxische Nephropathie, ank	S37.20	Verletzung Harnblase, nnbez
N15.0	Balkan-Nephropathie	S37.21	Prellung Harnblase
N15.8	Sonst nb tubulointerstitielle Nieren-KH	S37.22	Ruptur Harnblase
N15.9	Tubulointerstitielle Nierenkrankheit, nnbez	S37.28	Sonstige Verletzungen Harnblase
N25.0	Renale Osteodystrophie	S37.33	Verletzung Harnröhre, Pars prostatica
N25.1	Renaler Diabetes insipidus	S37.38	Verletzung Harnröhre, sonst Teile
N25.8	Sonst KH infolge Schädigung tubuläre Nierenfunktion	T19.0	Fremdkörper in Harnröhre
N25.9	KH infolge Schädigung tubuläre Nierenfunktion, nnb	T19.1	Fremdkörper in Harnblase
N27.0	Kleine Niere unbek Ursache, einseitig	T85.71	Infekt u entzündl Reakt durch Katheter zur Peritonealdialyse
N27.1	Kleine Niere unbek Ursache, bdseitig	Z43.5	Versorgung Zystostoma
N27.9	Kleine Niere unbek Ursache, nnbez	Z43.6	Versorgung so künstl Körperöffnungen Hartrakt
N28.1	Zyste Niere, erworben	Z46.6	Versorgen m u Anpassen Gerät im Hartrakt
N28.8	Sonstige nb KH Niere/Ureter	Z94.0	Zustand nach Nierentransplantation

Hauptdiagnose L68-2

G95.80	HarnblasLähm b Schädig ob motor Neuron [UMNL]	G95.81	HarnblasLähm b Schädig unt motor Neuron [LMNL]
--------	---	--------	--

ADRG L69**Andere schwere Erkrankungen der Harnorgane, mehr als ein Belegungstag**

Hauptdiagnose in Tabelle L69-1 und Verweildauer > 1 Tag

DRG L69A **Andere schwere Erkrankungen der Harnorgane, mehr als ein Belegungstag mit äußerst schweren CC oder Alter < 10 Jahre**

Alter < 10 Jahre oder PCCL > 3

DRG L69B **Andere schwere Erkrankungen der Harnorgane, mehr als ein Belegungstag ohne äußerst schwere CC, Alter > 9 Jahre****Hauptdiagnose L69-1**

E10.20	Prim insabh DM [T-1-Diab] m Nierenkompl, n entgl bez	N04.5	Nephrotisches Synd, diffuse mesangiokapilläre GN
E10.21	Prim insabh DM [T-1-Diab] m Nierenkompl, entgl bez	N04.6	Nephrotisches Syndrom, Dense-deposit-Krankheit
E11.20	N prim insabh DM [T-2-Diab] m Nierenkompl, n entgl bez	N04.7	Nephrotisches Synd, GN m diffuser Halbmondbildung
E11.21	N prim insabh DM [T-2-Diab] m Nierenkompl, entgl bez	N04.8	Nephrotisches Synd, sonst morphol Veränderungen
E13.20	Sonst nb Diab mell m Nierenkompl, n entgl bez	N04.9	Nephrotisches Synd, Art morphol Veränderung nnbez
E13.21	Sonst nb Diab mell m Nierenkompl, entgl bez	N28.0	Ischämie/Infarkt Niere
E14.20	Nnb Diab mell m Nierenkompl, n entgl bez	S37.02	Rißverletzung Niere
E14.21	Nnb Diab mell m Nierenkompl, entgl bez	S37.03	Komplette Ruptur Nierenparenchym
N04.0	Nephrotisches Synd, minimale glomeruläre Läsion	T83.5	Infektion/entzündl Rkt d Proth/Implant/Transpl im Hamtrakt
N04.1	Nephrotisches Synd, fokale/segment glomerul Läsionen	T86.10	Akute Funktionsverschlechterung eines Nierentransplantates
N04.2	Nephrotisches Synd, diffuse membranöse GN	T86.11	Chron Funktionsverschlechterung eines Nierentransplantates
N04.3	Nephrotisches Synd, diffuse mesangioproliferative GN	T86.12	Verzögerte Aufnahme der Transplantatfunktion
N04.4	Nephrotisches Synd, diffuse endokapillär-proliferative GN	T86.19	Sonst u nnbez FunktStör, Versagen u Abstoß Nierentranspl

ADRG L70 **Krankheiten und Störungen der Harnorgane, ein Belegungstag oder Niereninsuffizienz, ein Belegungstag ohne Dialyse**

Verweildauer ist gleich 1 Tag

DRG L70A **Krankheiten und Störungen der Harnorgane, ein Belegungstag, Alter < 10 Jahre**

Alter < 10 Jahre und keine Hauptdiagnose in Tabelle L70-1

DRG L70B **Krankheiten und Störungen der Harnorgane, ein Belegungstag, Alter > 9 Jahre oder Niereninsuffizienz, ein Belegungstag ohne Dialyse****Hauptdiagnose L70-1**

I12.00	Hypertens NierenKH m Niereninsuff, oA hypert Kris	N18.81	Chron Niereninsuff, Stad I
I12.01	Hypertens NierenKH m Niereninsuff, mA hypert Kris	N18.82	Chron Niereninsuff, Stad II
I13.10	Hypertens He-/NierKH mit Niereninsuff, oA hypert Kris	N18.83	Chron Niereninsuff, Stad III
I13.11	Hypertens He-/NierKH m Niereninsuff, mA hypert Kris	N18.84	Chron Niereninsuff, Stad IV
N17.0	Akutes Nierenversagen m Tubulusnekrose	N18.89	Chron nicht-term NI, Stad nnb
N17.1	Akutes Nierenversagen m akuter Rindennekrose	N18.9	Chron Niereninsuff, nnb
N17.2	Akutes Nierenversagen m Marknekrose	N19	Nnbez Niereninsuffizienz
N17.8	Sonstiges akutes Nierenversagen	N99.0	Nierenversagen nach med Maßnahmen
N17.9	Akutes Nierenversagen, nnbez	R34	Anurie u Oligurie
N18.0	Terminale Niereninsuffizienz	T79.5	Traumatische Anurie
N18.80	Eins chron NierenFktStör	Z49.0	Vorbereitung auf Dialyse

ADRG L71 **Niereninsuffizienz, ein Belegungstag mit Dialyse**

Hauptdiagnose in Tabelle L71-1 und Verweildauer ist gleich 1 Tag und Dialyse

DRG L71Z **Niereninsuffizienz, ein Belegungstag mit Dialyse****Hauptdiagnose L71-1**

I12.00	Hypertens NierenKH m Niereninsuff, oA hypert Kris	N17.8	Sonstiges akutes Nierenversagen
I12.01	Hypertens NierenKH m Niereninsuff, mA hypert Kris	N17.9	Akutes Nierenversagen, nnbez
I13.10	Hypertens He-/NierKH mit Niereninsuff, oA hypert Kris	N18.0	Terminale Niereninsuffizienz
I13.11	Hypertens He-/NierKH m Niereninsuff, mA hypert Kris	N18.80	Eins chron NierenFktStör
N17.0	Akutes Nierenversagen m Tubulusnekrose	N18.81	Chron Niereninsuff, Stad I
N17.1	Akutes Nierenversagen m akuter Rindennekrose	N18.82	Chron Niereninsuff, Stad II
N17.2	Akutes Nierenversagen m Marknekrose	N18.83	Chron Niereninsuff, Stad III

N18.84	Chron Niereninsuff, Stad IV	N99.0	Nierenversagen nach med Maßnahmen
N18.89	Chron nicht-term NI, Stad nnb	R34	Anurie u Oligurie
N18.9	Chron Niereninsuff, nnb	T79.5	Traumatische Anurie
N19	Nnbez Niereninsuffizienz	Z49.0	Vorbereitung auf Dialyse

ADRG L72**Thrombotische Mikroangiopathie oder Hämolytisch-urämisches Syndrom**

Hauptdiagnose in Tabelle L72-1

DRG L72Z**Thrombotische Mikroangiopathie oder Hämolytisch-urämisches Syndrom****Hauptdiagnose L72-1**

D59.3	Hämolytisch-urämisches Syndrom	M31.1	Thrombotische Mikroangiopathie
-------	--------------------------------	-------	--------------------------------

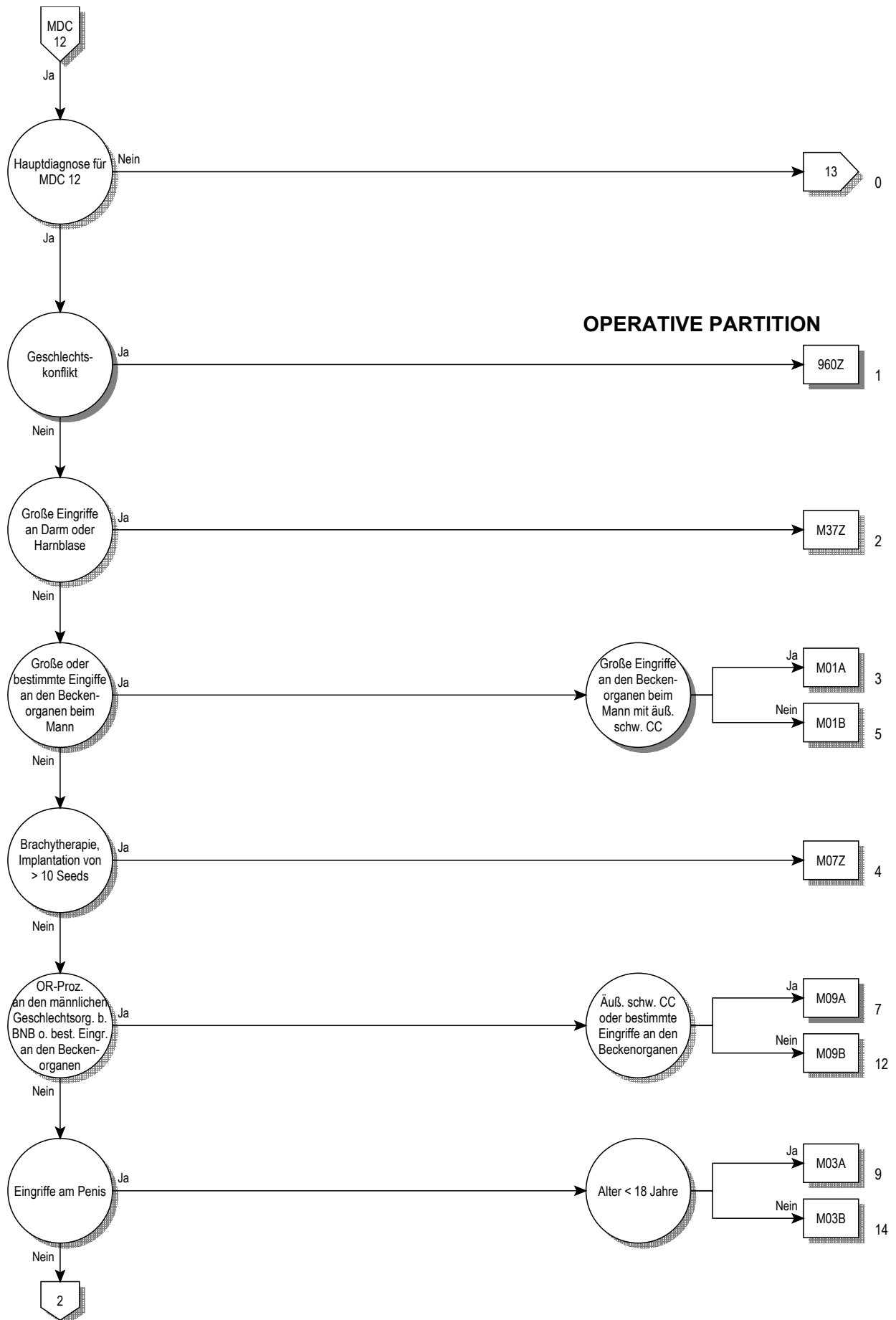
ADRGs 901, 902**OR-Prozeduren ohne Bezug**

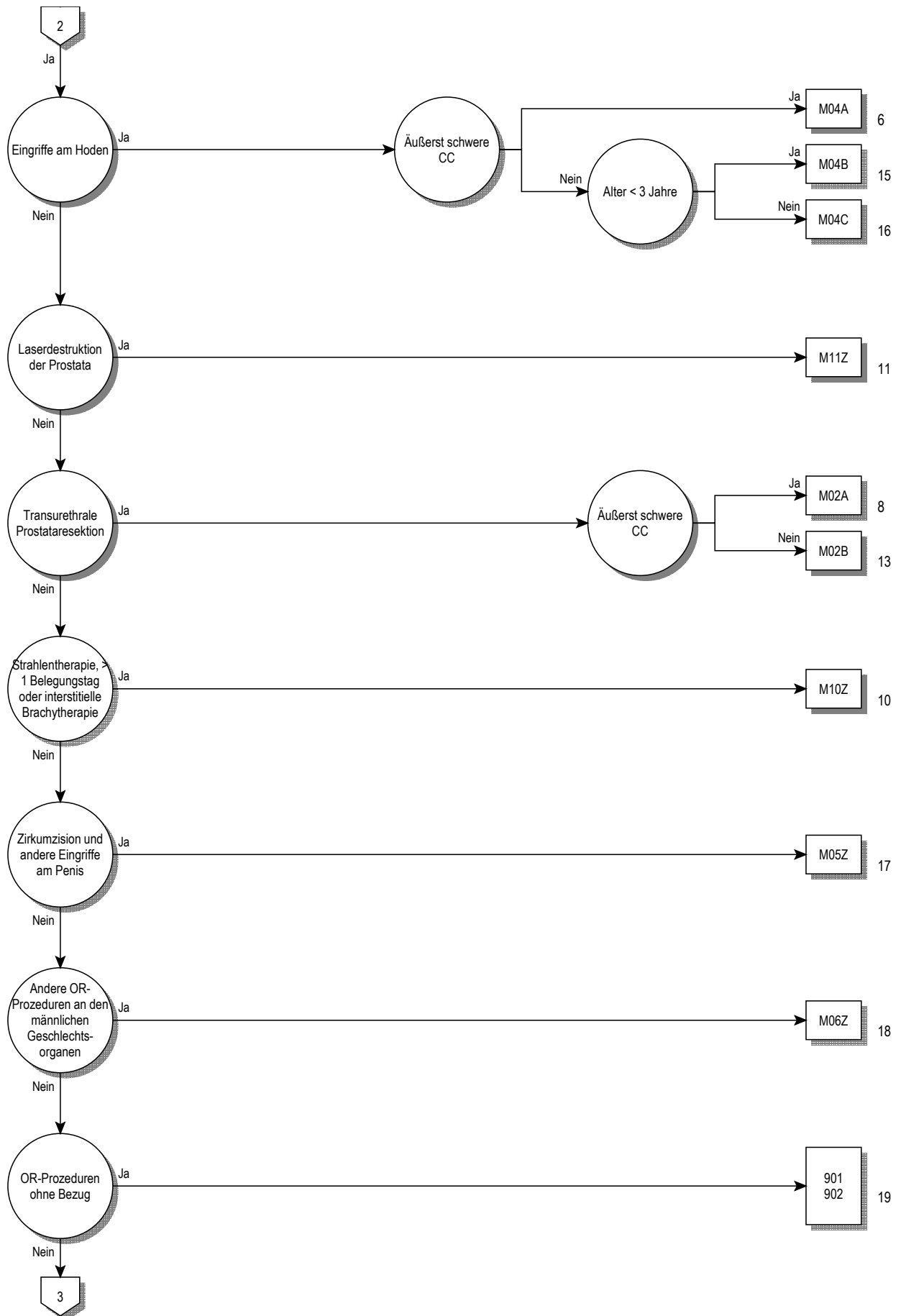
OR-Prozeduren ohne Bezug

DRGs 901A, 901B, 901C, 901D, 902Z

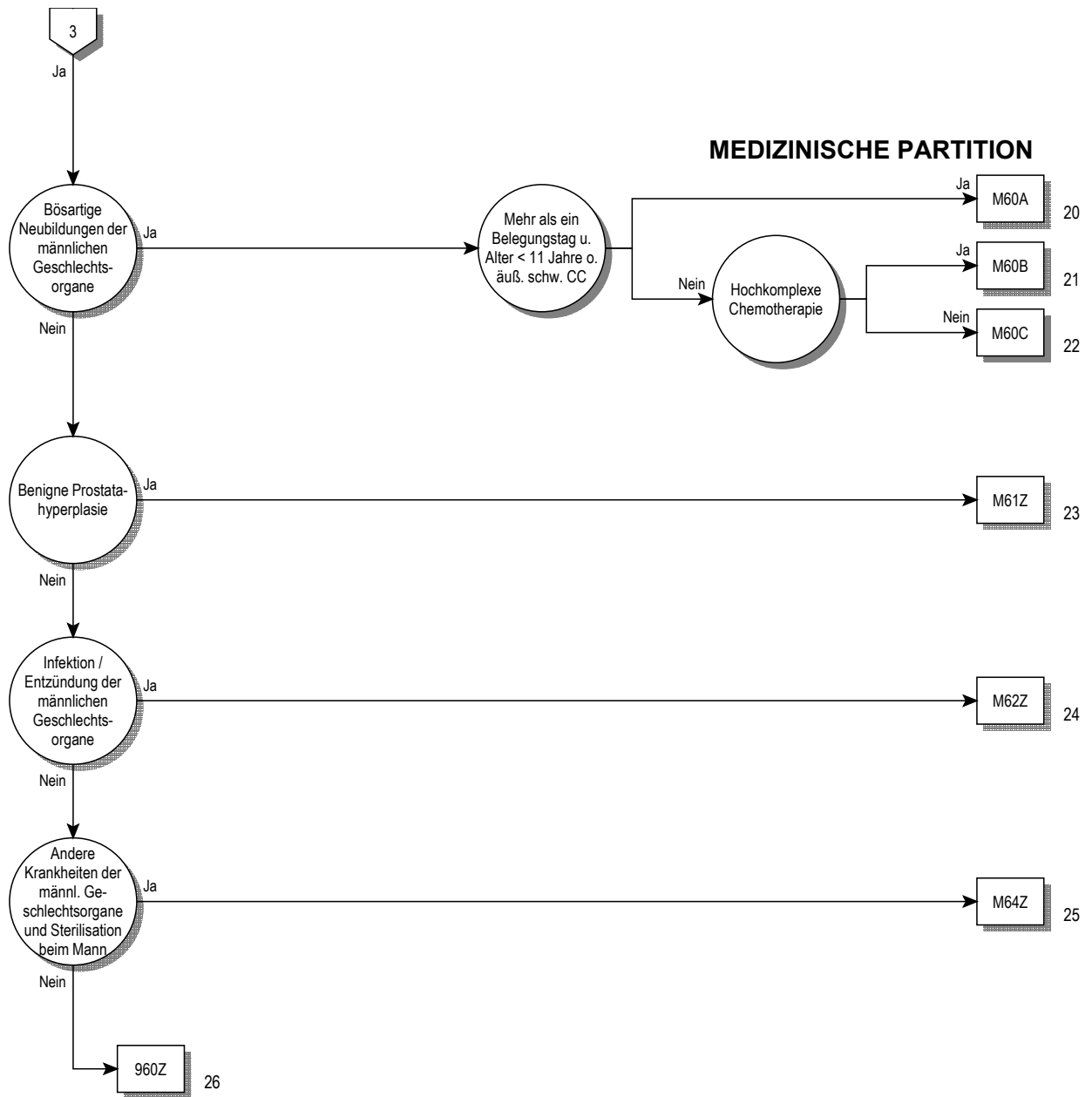
MDC 12

Krankheiten und Störungen
der männlichen
Geschlechtsorgane





12



Entscheidungslogik MDC 12

Hauptdiagnose in Tabelle MDC12-0 und keine Hauptdiagnose in Tabelle MDC12-1 oder Hauptdiagnose in Tabelle MDC12-1 und Geschlecht ist gleich männlich (1) oder Hauptdiagnose in Tabelle MDC12-2 und Nebendiagnose in Tabelle MDC12-3 und Geschlecht ist gleich männlich (1)

Hauptdiagnose für MDC 12 (MDC12-0)

A51.0	Primärer syphilitischer Genitallaffekt	N41.9	Entzündliche KH Prostata, nnbez
A54.0	Gonoklnf unt UrogenitTr oh periurethr Absz/Absz Gl urethr	N42.0	Prostatastein
A54.1	Gonoklnf unt UrogenitTr m periurthr Absz/Absz Gl urethr	N42.1	Kongestion u Blutung Prostata
A54.2	Pelvipерitonitis durch Gonok, Gonoklnf sonst Urogenitalorg	N42.2	Prostataatrophie
A55	Lymphogranuloma ing (venereum) durch Chlamydien	N42.8	Sonstige nb KH Prostata
A56.0	Chlamydieninfektion des unteren Urogenitaltraktes	N42.9	KH Prostata, nnbez
A56.1	Chlamydieninfekt Pelvipерitoneum u sonst Urogenitalorgane	N43.0	Funikulozele
A56.2	Chlamydieninfektion des Urogenitaltraktes, nnbez	N43.1	Infizierte Hydrozele
A56.8	Durch GeschlVerk übertrag Chlamydieninfekt an sonst Lok	N43.2	Sonstige Hydrozele
A57	Ulcus molle (venereum)	N43.3	Hydrozele, nnbez
A58	Granuloma venereum (inguinale)	N43.4	Spermatozele
A59.0	Trichomoniasis urogenitalis	N44.0	Hodentorsion
A60.0	Infekt Genitalorgane u Urogenitaltrakt durch Herpesviren	N44.1	Hydatidentorsion
A60.1	Infekt der Perianalhaut und des Rektums durch Herpesviren	N45.0	Orchitis, Epididymitis u Epididymoorchitis m Absz
A60.9	Infektion des Anogenitalbereiches durch Herpesviren, nnbez	N45.9	Orchitis, Epididymitis u Epididymoorchitis oh Absz
A63.8	Sonst nb, vorwiegend d GeschlVerk übertr KH	N46	Sterilität Mann
A64	Durch Geschlechtsverkehr übertr KH, nnbez	N47	Vorhauthypertrophie, Phimose u Paraphimose
B26.0	Mumps-Orchitis	N48.0	Leukoplakie Penis
B37.4	Kandidose an sonst Lok des Urogenitalsystems	N48.1	Balanoposthitis
C60.0	Bösartige Neubildung: Praeputium penis	N48.2	Sonstige entzündliche KH Penis
C60.1	Bösartige Neubildung: Glans penis	N48.30	Priapismus vom Low-Flow-Typ
C60.2	Bösartige Neubildung: Penisschaft	N48.31	Priapismus vom High-Flow-Typ
C60.8	Bösartige Neubildung: Penis, mehr Teilbereiche überlappend	N48.38	Sonstiger Priapismus
C60.9	Bösartige Neubildung: Penis, nicht näher bezeichnet	N48.39	Priapismus, nicht näher bezeichnet
C61	Bösartige Neubildung der Prostata	N48.4	Impotenz organischen Ursprungs
C62.0	Bösartige Neubildung: Dystoper Hoden	N48.5	Ulkus des Penis
C62.1	Bösartige Neubildung: Deszendierter Hoden	N48.6	Induratio penis plastica
C62.9	Bösartige Neubildung: Hoden, nicht näher bezeichnet	N48.8	Sonstige nb KH Penis
C63.0	Bösartige Neubildung: Nebenhoden [Epididymis]	N48.9	KH Penis, nnbez
C63.1	Bösartige Neubildung: Samenstrang	N49.0	Entzündl KK Vesicula seminalis
C63.2	Bösartige Neubildung: Skrotum	N49.1	Entz KH Fun spermat, Tun vag testis u Ductus deferens
C63.7	BNB: Sonstige näher bezeichnete männliche Genitalorgane	N49.2	Entzündliche KH Skrotum
C63.8	BNB: Männliche Genitalorgane, mehr Teilbereiche überlapp	N49.80	Fourmier-Gangrän beim Mann
C63.9	Bösartige Neubildung: Männliches Genitalorgan, nnbez	N49.88	Entzündliche KH so nb männlicher Genitalorgane
C76.3	BNB ungenau bezeichneter Lokalisationen: Becken	N49.9	Entzündliche KH nnb männliches Genitalorgan
C79.82	Sekundäre bösartige Neubildung der Genitalorgane	N50.0	Hodenatrophie
D07.4	Carcinoma in situ Penis	N50.1	GefäßKH männliche Genitalorgane
D07.5	Carcinoma in situ Prostata	N50.8	Sonstige nb KH männliche Genitalorgane
D07.6	Carcinoma in situ so+nnbez männl Genitalorgane	N50.9	KH männliche Genitalorgane, nnbez
D17.6	Gutart Neubildung Fettgewebe Samenstrang	N51.0	KH Prostata b aokl KH
D29.0	Gutartige Neubildung Penis	N51.1	KH Hoden u Nebenhoden b aokl KH
D29.1	Gutartige Neubildung Prostata	N51.2	Balanitis b aokl KH
D29.2	Gutartige Neubildung Hoden	N51.8	Sonst KH männl Genitalorgane b aokl KH
D29.3	Gutartige Neubildung Nebenhoden	P83.5	Angeborene Hydrozele
D29.4	Gutartige Neubildung Skrotum	Q53.0	Ektopia testis
D29.7	Gutartige Neubildung sonst männl Genitalorgane	Q53.1	Nondescensus testis, einseitig
D29.9	Gutartige Neubildung männl Genitalorgan, nnbez	Q53.2	Nondescensus testis, beidseitig
D40.0	NB unsich/unbek Verhalt Prostata	Q53.9	Nondescensus testis, nnbez
D40.1	NB unsich/unbek Verhalt Hoden	Q54.0	Glanduläre Hypospadie
D40.7	NB unsich/unbek Verhalt sonst männl Genitalorg	Q54.1	Penile Hypospadie
D40.9	NB unsich/unbek Verhalt männl Genitalorg, nnbez	Q54.2	Penoskrotale Hypospadie
F52.2	Versagen genitaler Reaktionen	Q54.3	Perineale Hypospadie
I86.1	Skrotumvarizen	Q54.4	Angeborene Ventralverkrümmung Penis
I86.2	Beckenvarizen	Q54.8	Sonstige Formen Hypospadie
L29.1	Pruritus scrotalis	Q54.9	Hypospadie, nnbez
L29.3	Pruritus anogenitalis, nnbez	Q55.0	Fehlen u Aplasie Hodens
N40	Prostatahyperplasie	Q55.1	Hypoplasie Hoden u Skrotum
N41.0	Akute Prostatitis	Q55.2	Sonst angeborene Fehlbildungen Hoden u Skrotum
N41.1	Chronische Prostatitis	Q55.3	Atresie Ductus deferens
N41.2	Prostataabszeß	Q55.4	So angeb Fehl b Dct defer/NbHoden/V seminal u Prostata
N41.3	Prostatazystitis	Q55.5	Angeborenes Fehlen u Aplasie Penis
N41.8	Sonstige entzündliche KH Prostata	Q55.6	Sonst angeborene Fehlbildungen Penis

Q55.8	Sonst nb angeborene Fehlbild d männl Genitalorgane	R86.2	Abn Wert so Drog/AM/biol akt Subst UM männl GenitOrg
Q55.9	Angeborene Fehlbildung männl Genitalorgane, nnbez	R86.3	Abn Wert Subst vorw nmed Herk UntMat männl GenitOrg
Q64.0	Epispadie	R86.4	Abnorme immun Bef in UntMat männl GenitOrg
Q96.0	Karyotyp 45,X	R86.5	Abnorme mikrobiol Bef in UntMat männl GenitOrg
Q96.1	Karyotyp 46,X iso (Xq)	R86.6	Abnorme zytol Bef in UntMat aus männl GenitOrg
Q96.2	Karyotyp 46,X m Gonosomenanom, ausgenomm iso (Xq)	R86.7	Abnorme histol Bef in UntMat aus männl GenitOrg
Q96.3	Mosaik, 45,X/46,XX oder 45,X/46,XY	R86.8	So abn Bef in UntMat aus männl GenitOrg
Q96.4	Mosaik, 45,X/sonstige Zelllinie(n) mit Gonosomenanomalie	R86.9	Nnb abn Bef in UntMat aus männl GenitOrg
Q96.8	Sonstige Varianten Turner-Syndrom	S30.2	Prellung äußere Genitalorgane
Q96.9	Turner-Syndrom, nnbez	S31.2	Offene Wunde Penis
Q97.0	Karyotyp 47,XXX	S31.3	Offene Wunde Skrotum u Testes
Q97.1	Weiblicher Phänotyp m mehr als drei X-Chromosomen	S31.5	Offene Wunde sonst+nnb äußerer Genitalorgane
Q97.2	Mosaik, Zelllinien m unterschiedl Anzahl X-Chromosomen	S37.7	Verletzung mehrerer Harnorgane u Beckenorgane
Q97.3	Weiblicher Phänotyp m Karyotyp 46,XY	S37.82	Verletzung Prostata
Q97.8	Sonst nb Anomalien Gonosomen b weiblichem Phänotyp	S37.83	Verletzung Bläschendrüse [Vesicula seminalis]
Q97.9	Anomalie Gonosomen b weiblichem Phänotyp, nnb	S37.84	Verletzung Samenleiter
Q98.0	Klinefelter-Syndrom, Karyotyp 47,XXY	S37.88	Verletzung sonst Beckenorgane
Q98.1	Klinefelter-Synd, männl Phänotyp m > 2 X-Chromosomen	S37.9	Verletzung nnbez Harnorgan od Beckenorgan
Q98.2	Klinefelter-Synd, männlicher Phänotyp m Karyotyp 46,XX	S38.0	Zerquetschung äußere Genitalorgane
Q98.3	Sonst männlicher Phänotyp m Karyotyp 46,XX	S38.2	Traumatische Amputation äußere Genitalorgane
Q98.4	Klinefelter-Syndrom, nnbez	S39.6	Verletz ein/mehr intraabd Org m Bet ein/mehr Beckenorg
Q98.5	Karyotyp 47,XYY	T19.8	Fremdkörper an sonst/mehr Lok Urogenitaltrakt
Q98.6	Männl Phänotyp m Strukturanomalie Gonosomen	T19.9	Fremdkörper im Urogenitaltrakt, Teil nnbez
Q98.7	Männlicher Phänotyp m Gonosomen-Mosaik	Z30.2	Sterilisierung
Q98.8	Sonst nb Anomalien Gonosomen männl Phänotyp	Z31.0	Tuben- od Vasoplastik nach früherer Sterilisierung
Q98.9	Anomalie Gonosomen männl Phänotyp, nnbez	Z31.3	Andere Methoden, die Fertilisation unterstützen
Q99.8	Sonstige nb Chromosomenanomalien	Z31.4	Untersuchung und Test im Zusammenhang mit Fertilisation
R10.2	Schmerzen im Becken u am Damm	Z41.2	Zirkumzision Routinemaßnahme od rituelle Gründe
R86.0	Abnormer Enzymwert in UntMat männl GenitOrganen	Z64.1	Kontaktanl m Bez Multiparität
R86.1	Abnormer Hormonwert in UntMat männl GenitOrganen		

Hauptdiagnose für MDC 12 (MDC12-1)

A51.0	Primärer syphilitischer Genitallaffekt	Q97.2	Mosaik, Zelllinien m unterschiedl Anzahl X-Chromosomen
A54.0	GonokInf unt UrogenitTr oh periurethr Absz/Absz Gll urethr	Q97.3	Weiblicher Phänotyp m Karyotyp 46,XY
A54.1	GonokInf unt UrogenitTr m periurthr Absz/Absz Gll urethr	Q97.8	Sonst nb Anomalien Gonosomen b weiblichem Phänotyp
A54.2	Pelvipерitonitis durch Gonok, GonokInf sonst Urogenitalorg	Q97.9	Anomalie Gonosomen b weiblichem Phänotyp, nnb
A55	Lymphogranuloma ing (venereum) durch Chlamydien	Q98.0	Klinefelter-Syndrom, Karyotyp 47,XXY
A56.0	Chlamydieninfektion des unteren Urogenitaltraktes	Q98.1	Klinefelter-Synd, männl Phänotyp m > 2 X-Chromosomen
A56.1	Chlamydieninfekt Pelvipерitoneum u sonst Urogenitalorgane	Q98.2	Klinefelter-Synd, männlicher Phänotyp m Karyotyp 46,XX
A56.2	Chlamydieninfektion des Urogenitaltraktes, nnbez	Q98.3	Sonst männlicher Phänotyp m Karyotyp 46,XX
A56.8	Durch GeschlVerk übertrag Chlamydieninfekt an sonst Lok	Q98.4	Klinefelter-Syndrom, nnbez
A57	Ulcus molle (venereum)	Q98.5	Karyotyp 47,XYY
A58	Granuloma venereum (inguinale)	Q98.6	Männl Phänotyp m Strukturanomalie Gonosomen
A59.0	Trichomoniasis urogenitalis	Q98.7	Männlicher Phänotyp m Gonosomen-Mosaik
A60.0	Infekt Genitalorgane u Urogenitaltrakt durch Herpesviren	Q98.8	Sonst nb Anomalien Gonosomen männl Phänotyp
A60.1	Infekt der Perianalhaut und des Rektums durch Herpesviren	Q98.9	Anomalie Gonosomen männl Phänotyp, nnbez
A60.9	Infektion des Anogenitalbereiches durch Herpesviren, nnbez	Q99.8	Sonstige nb Chromosomenanomalien
A63.8	Sonst nb, vorwiegend d GeschlVerk übertr KH	R10.2	Schmerzen im Becken u am Damm
A64	Durch Geschlechtsverkehr übertr KH, nnbez	S30.2	Prellung äußere Genitalorgane
B37.4	Kandidose an sonst Lok des Urogenitalsystems	S31.5	Offene Wunde sonst+nnb äußerer Genitalorgane
C76.3	BNB ungenau bezeichneter Lokalisationen: Becken	S37.7	Verletzung mehrerer Harnorgane u Beckenorgane
F99.82	Sekundäre bösartige Neubildung der Genitalorgane	S37.88	Verletzung sonst Beckenorgane
F52.2	Versagen genitaler Reaktionen	S37.9	Verletzung nnbez Harnorgan od Beckenorgan
I86.2	Beckenvarizen	S38.0	Zerquetschung äußere Genitalorgane
L29.3	Pruritus anogenitalis, nnbez	S38.2	Traumatische Amputation äußere Genitalorgane
Q64.0	Epispadie	S39.6	Verletz ein/mehr intraabd Org m Bet ein/mehr Beckenorg
Q96.0	Karyotyp 45,X	T19.8	Fremdkörper an sonst/mehr Lok Urogenitaltrakt
Q96.1	Karyotyp 46,X iso (Xq)	T19.9	Fremdkörper im Urogenitaltrakt, Teil nnbez
Q96.2	Karyotyp 46,X m Gonosomenanom, ausgenomm iso (Xq)	Z30.2	Sterilisierung
Q96.3	Mosaik, 45,X/46,XX oder 45,X/46,XY	Z31.0	Tuben- od Vasoplastik nach früherer Sterilisierung
Q96.4	Mosaik, 45,X/sonstige Zelllinie(n) mit Gonosomenanomalie	Z31.3	Andere Methoden, die Fertilisation unterstützen
Q96.8	Sonstige Varianten Turner-Syndrom	Z31.4	Untersuchung und Test im Zusammenhang mit Fertilisation
Q96.9	Turner-Syndrom, nnbez	Z41.2	Zirkumzision Routinemaßnahme od rituelle Gründe
Q97.0	Karyotyp 47,XXX	Z64.1	Kontaktanl m Bez Multiparität
Q97.1	Weiblicher Phänotyp m mehr als drei X-Chromosomen		

Hauptdiagnose für MDC 12 (MDC12-2)

Z51.0	Strahlentherapie-Sitzung	Z51.5	Palliativbehandlung
Z51.1	Chemotherapie-Sitzung wg BNB	Z51.82	Komb Strahlen- u ChemotherSitz wg BNB
Z51.2	Andere Chemotherapie		

Nebendiagnose für MDC 12 (MDC12-3)

C60.0	Bösartige Neubildung: Praeputium penis	C79.82	Sekundäre bösartige Neubildung der Genitalorgane
C60.1	Bösartige Neubildung: Glans penis	D07.4	Carcinoma in situ Penis
C60.2	Bösartige Neubildung: Penischaft	D07.5	Carcinoma in situ Prostata
C60.8	Bösartige Neubildung: Penis, mehr Teilbereiche überlappend	D07.6	Carcinoma in situ so+nnbez männl Genitalorgane
C60.9	Bösartige Neubildung: Penis, nicht näher bezeichnet	D17.6	Gutartige Neubildung Fettgewebe Samenstrang
C61	Bösartige Neubildung der Prostata	D29.0	Gutartige Neubildung Penis
C62.0	Bösartige Neubildung: Dystoper Hoden	D29.1	Gutartige Neubildung Prostata
C62.1	Bösartige Neubildung: Deszendierter Hoden	D29.2	Gutartige Neubildung Hoden
C62.9	Bösartige Neubildung: Hoden, nicht näher bezeichnet	D29.3	Gutartige Neubildung Nebenhoden
C63.0	Bösartige Neubildung: Nebenhoden [Epididymis]	D29.4	Gutartige Neubildung Skrotum
C63.1	Bösartige Neubildung: Samenstrang	D29.7	Gutartige Neubildung sonst männl Genitalorgane
C63.2	Bösartige Neubildung: Skrotum	D29.9	Gutartige Neubildung männl Genitalorgan, nnbez
C63.7	BNB: Sonstige näher bezeichnete männliche Genitalorgane	D40.0	NB unsich/unbek Verhalt Prostata
C63.8	BNB: Männliche Genitalorgane, mehr Teilbereiche überlapp	D40.1	NB unsich/unbek Verhalt Hoden
C63.9	Bösartige Neubildung: Männliches Genitalorgan, nnbez	D40.7	NB unsich/unbek Verhalt sonst männl Genitalorg
C76.3	BNB ungenau bezeichneter Lokalisationen: Becken	D40.9	NB unsich/unbek Verhalt männl Genitalorg, nnbez

ADRG M01**Große Eingriffe an den Beckenorganen beim Mann oder bestimmte Eingriffe an den Beckenorganen beim Mann mit äußerst schweren CC**

Prozedur in Tabelle M01-1 oder (Prozedur mit Zusatzkennzeichen B in Tabelle M01-2 oder Prozedur in Tabelle M01-3) und PCCL > 3

DRG M01A**Große Eingriffe an den Beckenorganen beim Mann mit äußerst schweren CC**

PCCL > 3 und Prozedur in Tabelle M01-1

DRG M01B**Große Eingriffe an den Beckenorganen beim Mann ohne äußerst schwere CC oder bestimmte Eingriffe an den Beckenorganen beim Mann mit äußerst schweren CC****Prozedur M01-1**

48.41↔	Submuköse Rektumresektion nach Soave	54.12↔	Wiedereröffnung einer kürzlichen Laparotomie
48.49↔	Sonstige Rektumresektion mit Durchzugsverfahren	54.19↔	Sonstige Laparotomie
48.5↔	Abdominoperineale Rektumresektion	57.6↔	Partielle Zystektomie
48.61↔	Transsakrale Rektosigmoidektomie	57.71↔	Radikale Zystektomie
48.62↔	Anteriore RektRes mit gleichzeitiger Kolostomie	57.79↔	Sonstige totale Zystektomie
48.63↔	Sonstige anteriore Rektumresektion	58.93↔	Implantation eines künstlichen HarnblSphinkt
48.64↔	Posteriore Rektumresektion	60.5↔	Radikale Prostatektomie
48.69↔	Sonstige Rektumresektion	60.62↔	Perineale Prostatektomie
54.11↔	Probepelaparotomie	60.69↔	Sonstige Prostatektomie

Prozedur M01-2

62.99↔	Sonstige Operationen an den Hoden
--------	-----------------------------------

Prozedur M01-3

40.52↔	Radikale Exzision von periaortalen Lymphknoten	54.23↔	Biopsie am Peritoneum
40.53↔	Radikale Exzision von iliakalen Lymphknoten	60.3↔	Suprapubische Prostatektomie
40.54↔	Radikale Exzision der Leistengegend	60.4↔	Retropubische Prostatektomie
40.59↔	Radikale Exzision anderer Lymphknoten	60.61↔	Lokale Exzision einer Läsion an der Prostata
45.27↔	Intestinale Biopsie an nicht näher bez Stelle		

ADRG M02**Transurethrale Prostataresektion**

Prozedur in Tabelle M02-1

DRG M02A Transurethrale Prostataresektion mit äußerst schweren CC

PCCL > 3

DRG M02B Transurethrale Prostataresektion ohne äußerst schwere CC

Prozedur M02-1

60.29↔ Sonstige transurethrale Prostatektomie 60.61↔ Lokale Exzision einer Läsion an der Prostata

ADRG M03 Eingriffe am Penis

Prozedur in Tabelle M03-1

DRG M03A Eingriffe am Penis, Alter < 18 Jahre

Alter < 18 Jahre

DRG M03B Eingriffe am Penis, Alter > 17 Jahre

Prozedur M03-1

57.85↔ Zysturethroplast und plastische Reko am HamblHals	64.41↔ Naht einer Penisverletzung
57.89↔ Sonstige plastische Reko an der Hamblase	64.42↔ Lösung einer Chorda des Penis
58.31↔ Endosk Exz o Destr von Läs o Gew an der Ureth	64.43↔ Konstruktion eines Penis
58.41↔ Naht einer Urethraverletzung	64.44↔ Rekonstruktion des Penis
58.42↔ Verschluss einer Urethrostomie	64.45↔ Reimplantation des Penis
58.43↔ Verschluss einer anderen Urethrafistel	64.49↔ Sonstige plastische Rekonstruktion am Penis
58.44↔ Reanastomose der Urethra	64.5↔ Operationen zur GeschlUmw, andernorts nicht klass
58.45↔ Plastische Reko bei Hypospadie oder Epispadie	64.92↔ Inzision am Penis
58.46↔ Sonstige Rekonstruktion der Urethra	64.93↔ Durchtrennung von Adhäsionen am Penis
58.47↔ Urethrale Meatoplastik	64.95↔ Einsetz oder Ersetzen einer ni-aufblasb Penisproth
58.49↔ Sonstige plastische Rekonstruktion an der Urethra	64.96↔ Entfernen einer internen Penisprothese
64.11↔ Biopsie am Penis	64.97↔ Einsetzen oder Ersetzen einer aufblasb Penisproth
64.3↔ Amputation des Penis	64.98↔ Sonstige Operationen am Penis

ADRG M04 Eingriffe am Hoden

Mindestens eine Prozedur in Tabelle M04-1

DRG M04A Eingriffe am Hoden mit äußerst schweren CC

PCCL > 3

DRG M04B Eingriffe am Hoden ohne äußerst schwere CC, Alter < 3 Jahre

Alter < 3 Jahre

DRG M04C Eingriffe am Hoden ohne äußerst schwere CC, Alter > 2 Jahre

Prozedur M04-1

53.00↔ Einseitige Operation einer IngHern, n.n.bez.	53.14↔ Bds OP von direkten IngHern mit Tx oder Prothese
53.01↔ Einseitige Operation einer direkten Inguinalhernie	53.15↔ Bds OP von indir IngHern mit Tx oder Prothese
53.02↔ Einseitige Operation einer indirekten IngHern	53.16↔ Bds OP von IngHern, e dir und e indir m Tx o Proth
53.03↔ eins OP einer dir IngHern mit Tx oder Prothese	53.17↔ Bds OP von IngHern mit Tx oder Prothese, n.n.bez.
53.04↔ Operation einer indir IngHern mit Tx oder Prothese	61.0↔ Inzis und Drain an Skrotum und Tunica vag testis
53.05↔ OP einer IngHern mit Tx oder Prothese, n.n.bez.	61.2↔ Exzision einer Hydrocele testis
53.10↔ Beidseitige Operation von IngHern, n.n.bez.	61.3↔ Exz oder Destr von Läsion oder Gewebe am Skrotum
53.11↔ Beidseitige Operation von direkten Inguinalhernien	61.42↔ Verschluss einer Fistel am Skrotum
53.12↔ Beidseitige Operation von indirekten IngHern	61.49↔ So plast Reko an Skrotum und Tunica vag testis
53.13↔ Bds OP von IngHern, einer direkten und einer indir	61.92↔ Exz e Läs an d Tunic vag test,mAusn eHydrocel test

12
M03

61.99↔	Sonstige OP an Skrotum und Tunica vaginalis testis	63.51↔	Naht eines Risses an Funiculus spermat und Epidid
62.0↔	Inzision am Hoden	63.52‡↔	Rep der Torsion von Hoden oder Funiculus spermat
62.12↔	Offene Biopsie am Hoden	63.53↔	Transplantation eines Funiculus spermaticus
62.2↔	Exzision oder Destruktion einer Läsion am Hoden	63.59↔	Sonstige plast Reko an Funic spermat und Epidid
62.3↔	Einseitige Orchidektomie	63.81↔	Naht einer Verletz an Ductus deferens und Epidid
62.41↔	Entfernen beider Hoden im gleichen Eingriff	63.82↔	Plast Reko eines chir durchgetr Ductus deferens
62.42↔	Entfernen eines belassenen Hodens	63.83↔	Epididymovasostomie
62.5↔	Orchidopexie	63.84↔	Entfernen einer Ligatur vom Ductus deferens
62.61↔	Naht einer Hodenverletzung	63.85↔	Entfernen eines Ventils vom Ductus deferens
62.69↔	Sonstige plastische Rekonstruktion am Hoden	63.89↔	Sonstige Reko an Ductus deferens und Epididymis
62.7‡↔	Einsetzen einer Hodenprothese	63.92↔	Epididymotomie
62.99↔	Sonstige Operationen an den Hoden	63.93↔	Inzision am Funiculus spermaticus
63.1↔	Exzision einer Varikozele und Hydrocele funiculi	63.94↔	Lösung von Adhäsionen am Funiculus spermaticus
63.2↔	Exzision einer Epididymis-Zyste	63.95↔	Einsetzen eines Ventils in den Ductus deferens
63.3↔	Exz von and Läs o Gew an Funic spermat und Epidid	63.99↔	So OP an Funic spermat, Epidid und Ductus def
63.4↔	Epididymektomie		

ADRG M05 Zirkumzision und andere Eingriffe am Penis

Prozedur in Tabelle M05-1

DRG M05Z Zirkumzision und andere Eingriffe am Penis**Prozedur M05-1**

64.0↔	Zirkumzision	64.2↔	Lokale Exzision oder Destr einer Läsion am Penis
-------	--------------	-------	--

ADRG M06 Andere ORProzeduren an den männlichen Geschlechtsorganen

Mindestens eine Prozedur in Tabelle M06-1

DRG M06Z Andere ORProzeduren an den männlichen Geschlechtsorganen**Prozedur M06-1**

01.15↔	Biopsie am Schädel	57.33↔	Geschlossene [transurethr] Biopsie der Harnblase
03.93↔	Implant o Ersetz der Elektrod(n) e spin Neurostim	57.34↔	Offene Biopsie der Harnblase
03.94↔	Entfernen der Elektrod(n) eines spinalen Neurostim	57.49↔	So transurethr Exz o Destr von Läs o Gew d Harnbl
04.92↔	Implant o Ersetz d Elektrod(n) e periph Neurostim	57.51↔	Exzision des Urachus
34.03↔	Rethorakotomie	57.59↔	Off Exz o Destr von and Läs o Gew an der Harnbl
40.11↔	Biopsie an einer lymphatischen Struktur	57.81↔	Naht einer Harnblasenverletzung
40.19↔	Sonstige diagn Massnahmen an lymphat Strukturen	57.82↔	Verschluss einer Zystostomie
40.22↔	Exzision eines mamma-aria-interna Lymphknotens	57.83↔	Verschluss einer vesikointestinalen Fistel
40.24↔	Exzision eines inguinalen Lymphknotens	57.84↔	Verschluss einer anderen Harnblasenfistel
40.29↔	Einfache Exzision einer anderen lymphat Struktur	57.88↔	Sonstige Anastomose an der Harnblase
40.3↔	Exzision von regionalen Lymphknoten	57.89↔	Sonstige plastische Reko an der Harnblase
40.9↔	Sonstige Operationen an lymphatischen Strukturen	57.91↔	Sphinkterotomie an der Harnblase
50.12↔	Offene Biopsie an der Leber	57.93↔	(Postoperative) Blutstillung an der Harnblase
54.99↔	Sonstige Operationen in der Abdominal-Region	57.96↔	Implantation eines elektronischen BlasStimul
56.41↔	Partielle Ureterektomie	57.97↔	Ersetzen eines elektronischen Blasenstimulators
56.51↔	Aufbau einer kutanen Ureteroileostomie	57.98↔	Entfernen eines elektronischen Blasenstimulators
56.52↔	Revision einer kutanen Ureteroileostomie	58.1↔	Urethrale Meatotomie
56.61↔	Aufbau einer anderen kutanen Ureterostomie	58.24↔	Biopsie am Periurethralgewebe
56.62↔	Revision einer anderen kutanen Ureterostomie	58.49↔	Sonstige plastische Rekonstruktion an der Urethra
56.71↔	Harnableitung in den Darm	58.5↔	Lösung einer Urethrastriktur
56.72↔	Revision einer ureterointestinalen Anastomose	58.99‡↔	Sonstige OP an Urethra und Periurethralgew
56.75↔	Transureteroureterostomie	59.00↔	Retroperitoneale Dissektion, n.n.bez.
56.83↔	Verschluss einer Ureterostomie	59.02↔	Sonstige Lösung von periren oder periuret Adhäs
56.92↔	Implantation eines elektronischen UretStim	59.03↔	Laparosk Lösung von periren oder periuret Adhäs
56.93↔	Ersetzen eines elektronischen Ureterstimulators	59.09↔	Sonstige Inzision am periren oder periuret Gewebe
56.94↔	Entfernen eines elektronischen Ureterstimulators	59.11↔	Sonstige Lösung von perivesikalen Adhäsionen
56.99↔	Sonstige Operationen an einem Ureter	59.12↔	Laparosk Lösung von perivesikalen Adhäsionen
57.12↔	Lösung von intralum Adhäs mit Inzis an der Harnbl	59.19↔	Sonstige Inzision am perivesikalen Gewebe
57.21↔	Vesikostomie	59.21↔	Biopsie am perirenal oder perivesikalen Gewebe
57.22↔	Revision einer Vesikostomie	59.72↔	ImplantInjekt in Urethra und/oder Harnblasenhals

59.91↔	Exzision am perirenenalen oder perivesikalen Gewebe	60.99↔	Sonstige Operationen an der Prostata
59.92↔	Sonstige OP am periren oder perivesik Gewebe	62.99↔	Sonstige Operationen an den Hoden
59.99↔	Sonstige Operationen an den Hamorganen	77.40↔	Knochenbiopsie, ohne Angabe der Lokalisation
60.0↔	Inzision an der Prostata	77.41↔	KnochBiops von Skapula, Klav, Rippen und Sternum
60.12↔	Offene Biopsie an der Prostata	77.42↔	Knochenbiopsie am Humerus
60.14↔	Offene Biopsie an den Vesiculae seminales	77.43↔	Knochenbiopsie an Radius und Ulna
60.15↔	Biopsie am periprostatischen Gewebe	77.44↔	Knochenbiopsie an Karpalia und Metakarpalia
60.21↔	Transurethral (US) geführt laserind ProstEkt (TULIP)	77.45↔	Knochenbiopsie am Femur
60.29↔	Sonstige transurethrale Prostatektomie	77.46↔	Knochenbiopsie an der Patella
60.61↔	Lokale Exzision einer Läsion an der Prostata	77.47↔	Knochenbiopsie an Tibia und Fibula
60.72↔	Inzision an einer Vesicula seminalis	77.48↔	Knochenbiopsie an Tarsalia und Metatarsalia
60.73↔	Exzision einer Vesicula seminalis	77.49↔	KnochBiops an and näher bez Knoch, ausser GSchK
60.79↔	Sonstige Operationen an den Vesiculae seminales	83.92↔	Einsetzen oder Ersetzen eines SkelMuskStimul
60.81↔	Inzision am periprostatischen Gewebe	83.93↔	Entfernen eines Skelettmuskelstimulators
60.82↔	Exzision am periprostatischen Gewebe	86.94↔	Ein-/ErsetzPulsgener eNeurostim einzLeit, ni aufladbar spezif
60.93↔	Plastische Rekonstruktion an der Prostata	86.95↔	Ein-/ErsetzPulsgener eNeurostim doppleit, ni aufladbar spezif
60.94↔	Blutstillung an der Prostata	86.96↔	Einsetz o Ersetz von sonst Pulsgenerat e Neurostim
60.95↔	Transurethral BallDilat einer prostatistischen Urethra	86.97↔	Einsetzen aufladb Neurostim, aufladb, 1L
60.96↔	Transurethral Destr v prostatGew dMikrowellenwärmeth	86.98↔	Einsetzen aufladb Neurostim, aufladb, 2L
60.97↔	So transurethral Destr v prostatGew d sonstWärmeth	97.65↔	Entfernen eines Urethra-Stents

ADRG M07

Brachytherapie bei Krankheiten und Störungen der männlichen Geschlechtsorgane, Implantation von > 10 Seeds

Prozedur in Tabelle M07-1

DRG M07Z

Brachytherapie bei Krankheiten und Störungen der männlichen Geschlechtsorgane, Implantation von > 10 Seeds

Prozedur M07-1

92.29.32↔ Interst Brachyth m Volimpl entf Strahl, m a 10 Q

ADRG M09

OR-Prozeduren an den männlichen Geschlechtsorganen bei bösartiger Neubildung oder bestimmte Eingriffe an den Beckenorganen beim Mann ohne äußerst schwere CC

Mindestens eine Prozedur in Tabelle M09-2 und Hauptdiagnose in Tabelle M09-1 oder Prozedur mit Zusatzkennzeichen B in Tabelle M09-3 oder Prozedur in Tabelle M09-4

DRG M09A

OR-Prozeduren an den männlichen Geschlechtsorganen bei bösartiger Neubildung mit äußerst schweren CC oder bestimmte Eingriffe an den Beckenorganen beim Mann ohne äußerst schwere CC

PCCL > 3 oder Prozedur mit Zusatzkennzeichen B in Tabelle M09-3 oder Prozedur in Tabelle M09-4

DRG M09B

OR-Prozeduren an den männlichen Geschlechtsorganen bei bösartiger Neubildung ohne äußerst schwere CC

Hauptdiagnose M09-1

C60.0	Bösartige Neubildung: Praeputium penis	C63.7	BNB: Sonstige näher bezeichnete männliche Genitalorgane
C60.1	Bösartige Neubildung: Glans penis	C63.8	BNB: Männliche Genitalorgane, mehr Teilbereiche überlapp
C60.2	Bösartige Neubildung: Penisschaft	C63.9	Bösartige Neubildung: Männliches Genitalorgan, nnbez
C60.8	Bösartige Neubildung: Penis, mehr Teilbereiche überlappend	C76.3	BNB ungenau bezeichneter Lokalisationen: Becken
C60.9	Bösartige Neubildung: Penis, nicht näher bezeichnet	C79.82	Sekundäre bösartige Neubildung der Genitalorgane
C61	Bösartige Neubildung der Prostata	D07.4	Carcinoma in situ Penis
C62.0	Bösartige Neubildung: Dystoper Hoden	D07.5	Carcinoma in situ Prostata
C62.1	Bösartige Neubildung: Deszendierter Hoden	D07.6	Carcinoma in situ so+nnbez männl Genitalorgane
C62.9	Bösartige Neubildung: Hoden, nicht näher bezeichnet	D40.0	NB unsich/unbek Verhalt Prostata
C63.0	Bösartige Neubildung: Nebenhoden [Epididymis]	D40.1	NB unsich/unbek Verhalt Hoden
C63.1	Bösartige Neubildung: Samenstrang	D40.7	NB unsich/unbek Verhalt sonst männl Genitalorg
C63.2	Bösartige Neubildung: Skrotum	D40.9	NB unsich/unbek Verhalt männl Genitalorg, nnbez

Prozedur M09-2

01.15↔	Biopsie am Schädel	58.99‡↔	Sonstige OP an Urethra und Periuethralgew
03.93↔	Implant o Ersetz der Elektrod(n) e spin Neurostim	59.00↔	Retroperitoneale Dissektion, n.n.bez.
03.94↔	Entfernen der Elektrod(n) eines spinalen Neurostim	59.02↔	Sonstige Lösung von periren oder periuret Adhäs
04.92↔	Implant o Ersetz d Elektrod(n) e periph Neurostim	59.03↔	Laparosk Lösung von periren oder periuret Adhäs
34.03↔	Rethorakotomie	59.09↔	Sonstige Inzision am periren oder periuret Gewebe
40.11↔	Biopsie an einer lymphatischen Struktur	59.11↔	Sonstige Lösung von perivesikalen Adhäsionen
40.19↔	Sonstige diagn Massnahmen an lymphat Strukturen	59.12↔	Laparosk Lösung von perivesikalen Adhäsionen
40.22↔	Exzision eines mamma-internalen Lymphknotens	59.19↔	Sonstige Inzision am perivesikalen Gewebe
40.24↔	Exzision eines inguinalen Lymphknotens	59.21↔	Biopsie am perirenal oder perivesikalen Gewebe
40.29↔	Einfache Exzision einer anderen lymphat Struktur	59.72↔	ImplantInjekt in Urethra und/oder Harnblasenhals
40.3↔	Exzision von regionalen Lymphknoten	59.91↔	Exzision am perirenal oder perivesikalen Gewebe
40.9↔	Sonstige Operationen an lymphatischen Strukturen	59.92↔	Sonstige OP am periren oder perivesik Gewebe
50.12↔	Offene Biopsie an der Leber	59.99↔	Sonstige Operationen an den Harnorganen
54.99↔	Sonstige Operationen in der Abdominal-Region	60.0↔	Inzision an der Prostata
56.41↔	Partielle Ureterektomie	60.12↔	Offene Biopsie an der Prostata
56.51↔	Aufbau einer kutanen Ureteroileostomie	60.14↔	Offene Biopsie an den Vesiculae seminales
56.52↔	Revision einer kutanen Ureteroileostomie	60.15↔	Biopsie am periprostatischen Gewebe
56.61↔	Aufbau einer anderen kutanen Ureterostomie	60.21↔	Transurethr (US) geführt laserind ProstEkt (TULIP)
56.62↔	Revision einer anderen kutanen Ureterostomie	60.29↔	Sonstige transurethrale Prostataektomie
56.71↔	Harnableitung in den Darm	60.61↔	Lokale Exzision einer Läsion an der Prostata
56.72↔	Revision einer ureterointestinalen Anastomose	60.72↔	Inzision an einer Vesicula seminalis
56.75↔	Transureteroureterostomie	60.73↔	Exzision einer Vesicula seminalis
56.83↔	Verschluss einer Ureterostomie	60.79↔	Sonstige Operationen an den Vesiculae seminales
56.92↔	Implantation eines elektronischen UretStim	60.81↔	Inzision am periprostatischen Gewebe
56.93↔	Ersetzen eines elektronischen Ureterstimulators	60.82↔	Exzision am periprostatischen Gewebe
56.94↔	Entfernen eines elektronischen Ureterstimulators	60.93↔	Plastische Rekonstruktion an der Prostata
56.99↔	Sonstige Operationen an einem Ureter	60.94↔	Blutstillung an der Prostata
57.12↔	Lösung von intralum Adhäs mit Inzis an der Harnbl	60.95↔	Transurethr BallDilat einer prostatistischen Urethra
57.21↔	Vesikostomie	60.96↔	Transurethr Destr v prostatGew dMikrowellenwärmeth
57.22↔	Revision einer Vesikostomie	60.97↔	So transurethr Destr v prostatGew d sonstWärmeth
57.33↔	Geschlossene [transurethr] Biopsie der Harnblase	60.99↔	Sonstige Operationen an der Prostata
57.34↔	Offene Biopsie der Harnblase	62.99↔	Sonstige Operationen an den Hoden
57.49↔	So transurethr Exz o Destr von Läs o Gew d Harnbl	77.40↔	Knochenbiopsie, ohne Angabe der Lokalisation
57.51↔	Exzision des Urachus	77.41↔	KnochBiops von Skapula, Klav, Rippen und Sternum
57.59↔	Off Exz o Destr von and Läs o Gew an der Harnbl	77.42↔	Knochenbiopsie am Humerus
57.81↔	Naht einer Harnblasenverletzung	77.43↔	Knochenbiopsie an Radius und Ulna
57.82↔	Verschluss einer Zystostomie	77.44↔	Knochenbiopsie an Karpalia und Metakarpalia
57.83↔	Verschluss einer vesikointestinalen Fistel	77.45↔	Knochenbiopsie am Femur
57.84↔	Verschluss einer anderen Harnblasenfistel	77.46↔	Knochenbiopsie an der Patella
57.88↔	Sonstige Anastomose an der Harnblase	77.47↔	Knochenbiopsie an Tibia und Fibula
57.89↔	Sonstige plastische Reko an der Harnblase	77.48↔	Knochenbiopsie an Tarsalia und Metatarsalia
57.91↔	Sphinkterotomie an der Harnblase	77.49↔	KnochBiops an and näher bez Knoch, ausser GSchK
57.93↔	(Postoperative) Blutstillung an der Harnblase	83.92↔	Einsetzen oder Ersetzen eines SkelMuskStimul
57.96↔	Implantation eines elektronischen BlasStimul	83.93↔	Entfernen eines Skelettmuskelstimulators
57.97↔	Ersetzen eines elektronischen Blasenstimulators	86.94↔	Ein-/ErsetzPulsgener eNeurostim einzLeit, ni aufladbar spezif
57.98↔	Entfernen eines elektronischen Blasenstimulators	86.95↔	Ein-/ErsetzPulsgener eNeurostim doppleit, ni aufladbar spezif
58.1↔	Urethrale Meatotomie	86.96↔	Einsetz o Ersetz von sonst Pulsgenerat e Neurostim
58.24↔	Biopsie am Periuethralgewebe	86.97↔	Einsetzen aufladb Neurostim, aufladb, 1L
58.49↔	Sonstige plastische Rekonstruktion an der Urethra	86.98↔	Einsetzen aufladb Neurostim, aufladb, 2L
58.5↔	Lösung einer Urethrastruktur	97.65‡↔	Entfernen eines Urethra-Stents

Prozedur M09-3

62.99↔ Sonstige Operationen an den Hoden

Prozedur M09-4

40.52↔	Radikale Exzision von periaortalen Lymphknoten	54.23↔	Biopsie am Peritoneum
40.53↔	Radikale Exzision von iliakalen Lymphknoten	60.3↔	Suprapubische Prostataektomie
40.54↔	Radikale Exzision der Leistengegend	60.4↔	Retropubische Prostataektomie
40.59↔	Radikale Exzision anderer Lymphknoten	60.61↔	Lokale Exzision einer Läsion an der Prostata
45.27↔	Intestinale Biopsie an nicht näher bez Stelle		

ADRG M10**Strahlentherapie bei Krankheiten und Störungen der männlichen Geschlechtsorgane, mehr als ein Belegungstag oder interstitielle Brachytherapie**

Prozedur in Tabelle M10-1 und Verweildauer > 1 Tag oder Prozedur in Tabelle M10-2

DRG M10Z**Strahlentherapie bei Krankheiten und Störungen der männlichen Geschlechtsorgane, mehr als ein Belegungstag oder interstitielle Brachytherapie****Prozedur M10-1**

92.20↔	Infusion von flüssigem Radioisotop	92.27.72↔	Konstrukt u Applikat v ni auf d KöOberfl verw Applik
92.21.00↔	Oberflächenstrahlentherapie: n.n.bez.	92.27.73↔	Konstruktion und Applikation von Augenapplikatoren
92.21.01↔	Oberflächenstrahlenther: Bis 2 Bestrahlungsfelder	92.27.79↔	Radioaktive Moulagen, sonstige
92.21.02↔	Oberflächenstrahlenther: Mehr als 2 Bestrahlungsfelder	92.28.00↔	Injektion oder Instillation von Radioisotopen nnbez
92.22.00↔	Orthovoltstrahlentherapie: n.n.bez.	92.28.01↔	Instillation off Radionuklide in Gelenke
92.22.01↔	Orthovoltstrahlenther: Bis 2 Bestrahlungsfelder	92.28.02↔	Radiojodth bis 1,2 GBq ohne rh-TSH
92.22.02↔	Orthovoltstrahlenther: Mehr als 2 Bestrahlungsfelder	92.28.03↔	Radiojodth bis 1,2 GBq mit rh-TSH
92.22.11↔	Intraoperative Röntgenstrahlentherapie, bis 300 kV	92.28.04↔	Radiojodth bis 5 GBq ohne rh-TSH
92.22.12↔	Intraoperative Röntgenstrahlenther, 300 kV - < 1 MV	92.28.05↔	Radiojodth bis 5 GBq mit rh-TSH
92.22.19↔	Intraoperative Röntgenstrahlentherapie, sonstige	92.28.06↔	Radiojodth über 5 GBq ohne rh-TSH
92.23.00↔	Hochvoltstrahlentherapie, n.n.bez.	92.28.07↔	Radiojodth über 5 GBq mit rh-TSH
92.23.01↔	Telekobaltgerät bis zu 2 Bestrahlungsfelder	92.28.20↔	Radioimmuntherapie mit 90Y, parent
92.23.02↔	Telekobaltgerät 3 bis 4 Bestrahlungsfelder	92.29.00↔	Brachyther m umschloss Radionukliden, nnbez
92.23.03↔	Telekobaltger me a 4 BestrahlFeld od 3D-gep Bestr	92.29.09↔	Brachytherapie m umschloss Radionukliden, sonst
92.23.08↔	Hochvoltstrahlentherapie: andere Isotope	92.29.11↔	Interst Brachyth m Impl entf Strahl i e E, nied Dos
92.23.09↔	Telekobaltgerät, Sonstige	92.29.12↔	Interst Brachyth m Impl entf Strahl i e E, gep Dos
92.24.00↔	Teleradiotherapie m Photonen, Linearbeschl, nnbez	92.29.13↔	Interst Brachyth m Impl entf Strahl i e E, ho Dos
92.24.01↔	Teleradiotherapie m Photonen, Linearbeschl, Grossf	92.29.19↔	Interst Brachyth m Impl entf Strahl i e E, sonst
92.24.02↔	Teleradiotherapie m Elektr, Linearbeschl, Halbkörp	92.29.21↔	Interst Brachyth m Volimpl entf Strahl i m E, nd Dos
92.24.03↔	Teleradiotherapie m Elektr, Linearbeschl, Ganzkörp	92.29.22↔	Interst Brachyth m Volimpl entf Strahl i m E, gp Dos
92.24.04↔	TeleradTher mit Phot, LinBeschl, IntrOp StrahlTher	92.29.23↔	Interst Brachyth m Volimpl entf Strahl i m E, ho Dos
92.24.09↔	TeleradTher mit Phot, LinBeschl, sonstige	92.29.29↔	Interst Brachyth m Volimpl entf Strahl i m E, sonst
92.24.11↔	TeleradTher Phot LinBe bis 2 BestrF: M bildg Einst	92.29.31↔	Interst Brachyth m Volimpl entf Strahl, bis 10 Q
92.24.12↔	TelerTher Phot LiBe me a 2 BeF: M bildgest Einst	92.29.32↔	Interst Brachyth m Volimpl entf Strahl, m a 10 Q
92.24.13↔	TelerTher Phot LiBe 3-D gepl Best: M bildgest Einst	92.29.40↔	Brachyth m Oberflächenapplikatoren, nnbez
92.24.14↔	TeleR Phot intensMod RadTher: M bildgest Einst	92.29.49↔	Brachyth m Oberflächenapplikatoren, sonst
92.24.21↔	TeleR Phot LinBe, bis zu 2 BestrF: Oh bildg Einst	92.29.51↔	Entf v umschl Radionukl o inakt Appl unter Anästh
92.24.22↔	TeleR Phot LinBe, me a 2 BestrF: Oh bildg Einst	92.29.60↔	Konst u Anp v Fix- u Bhdhlfen b Str, Fix, nnbez
92.24.23↔	TeleR Phot LinBe, 3-D gepl Best: Oh bildg Einst	92.29.61↔	Konst u Anp v Fix- u Bhdhlfen b Str, Fix, einfach
92.24.24↔	TeleR Phot LinBe, intMod Radiother: Oh bildg Einst	92.29.62↔	Konst u Anp v Fix- u Bhdhlfen b Str, Fix, mittl SG
92.25.00↔	Teleradiotherapie m Elektr, Linearbeschl, nnbez	92.29.63↔	Konst u Anp v Fix- u Bhdhlfen b Str, Fix, komplex
92.25.01↔	Teleradiotherapie m Elektr, Linearbeschl, Grossf	92.29.64↔	Konst u Anp v Fix- u Bhdhlfen b Str, Bhdhlfen
92.25.02↔	Teleradiotherapie m Elektr, Linearbeschl, Halbkörp	92.29.65↔	Konst u Anp v Fix- u Bhdhlfen b Str, ind Bl o VK
92.25.03↔	Teleradiotherapie m Elektr, Linearbeschl, Ganzkörp	92.29.69↔	Konst u Anp v Fix- u Bhdhlfen b Strahlenth, sonst
92.25.04↔	TeleradTher mit Elektr, LinBeschl, IntrOp StrahlTher	92.29.70↔	BestrahlSim ext Bestrahl u Brachyth, nnbez
92.25.09↔	TeleradTher mit Elektr, LinBeschl, sonstige	92.29.71↔	BestrSim ext Bestrahl u Brachyth, CT-Sim ext Best
92.25.11↔	TeleradTher Elektr LinBe, M bildg Einst	92.29.72↔	BestrSim ext Bestr u Brachyth, CT-Sim Brachyth
92.25.12↔	TeleradTher Elektr LinBe b 2 BestrF: M bildg Einst	92.29.73↔	BestrSim ext Bestr u Brachyth, Feldf m Sim, o 3D
92.25.13↔	TelerTher Elektr LiBe me a 2 BeF: M bildgest Einst	92.29.74↔	BestrSim ext Bestr u Brachyth, Feldf m Sim, m 3D
92.25.14↔	TelerTher Elek LiBe 3-D gepl Best: M bildgest Einst	92.29.79↔	BestrSim ext Bestrahl u Brachyth, sonst
92.25.15↔	TeleR Elektr intensMod RadTher: M bildgest Einst	92.29.80↔	BestrPI perk Bestrahl u Brachyth, nnbez
92.25.21↔	TeleR Elektr LinBe, bis zu 2 BestrF: Oh bildg Einst	92.29.81↔	BestrahlPlan f d intensitätsmod RadioTher
92.25.22↔	TeleR Elektr LinBe, me a 2 BestrF: Oh bildg Einst	92.29.82↔	BestrPI perk Best u Brachyth, BestrPI m CT u MRT
92.25.23↔	TeleR Elektr LinBe, 3-D gepl Best: Oh bildg Einst	92.29.83↔	BestrPI perk Best u Brachyth, BestrPI Brachyth, mi
92.25.24↔	TeleR Elek LinBe, intMod Radiother: Oh bildg Einst	92.29.84↔	BestrPI perk Best u Brachyth, BestrPI Brachyth, ko
92.26↔	Teleradiotherapie mit anderen Partikelstrahlen	92.29.85↔	BestrPI perk Best u Brachyth, BestrPI o ind Dos
92.27.00↔	Brachytherapie Körperoberfl, so od nnbez ApplikatOrt	92.29.86↔	BestrahlPlan f perkut Bestrahl, m individ Dosisplan
92.27.10↔	Brachytherapie weibl GeschlOrgane nnbez	92.29.89↔	BestrPI perkutane Bestrahlung u Brachyth, sonst
92.27.11↔	Brachytherapie intrauterin	92.30.01↔	Stereotaktische Bestrahlung, einzeitig, zerebral
92.27.12↔	Brachytherapie intravaginal	92.30.02↔	Stereotakt Bestrahlung, einzeitig, extrazerebral
92.27.13↔	Brachytherapie intrauterin u intravaginal kombiniert	92.30.90↔	Stereotaktische Radiochirurgie, nnbez
92.27.21↔	Brachytherapie Körperoberfläche	92.31.00↔	Radiochirurgie mit Photonen n.n. bez., zerebral
92.27.22↔	Brachytherapie intrakavitär	92.31.10↔	Radiochirurgie mit Photonen nnbez, extrazerebral
92.27.23↔	Brachytherapie intraluminal	92.32.00↔	Mehrquellige Photon-Radiochirurgie
92.27.30↔	Brachytherapie Gefäss nnbez	92.32.01↔	Mehrquellige Photon-Radiochirurgie: Gamma-knife
92.27.31↔	Brachytherapie Koronargefäss	92.33.00↔	Teilchen-Radiochirurgie
92.27.39↔	Brachytherapie so Gefäss	92.33.01↔	And HochvoltstrTh: Stereotakt Bestr, einzeit, zereb
92.27.70↔	Radioaktive Moulagen, n.n.bez.	92.33.11↔	And HochvoltsTh: Stereot Bestr, einz, extrazereb
92.27.71↔	Konstrukt u Applikat v oberfl radioaktiven Moulagen		

92.39.01↔ And HochvoltstTh: Stereot Bestr, fraktioniert, zereb
 92.39.11↔ And HochvoltstTh: Stereot Bestr, frakt, extrazereb

92.41↔ Intraoperative Strahlentherapie mit Elektronen

Prozedur M10-2

92.27.00↔ Brachytherapie Körperoberfl, so od nnbez ApplikatOrt
 92.27.21↔ Brachytherapie Körperoberfläche
 92.27.22↔ Brachytherapie intrakavitär
 92.29.00↔ Brachyther m umschloss Radionukliden, nnbez
 92.29.09↔ Brachytherapie m umschloss Radionukliden, sonst
 92.29.11↔ Interst Brachyth m Impl entf Strahl i e E, nied Dos
 92.29.12↔ Interst Brachyth m Impl entf Strahl i e E, gep Dos
 92.29.13↔ Interst Brachyth m Impl entf Strahl i e E, ho Dos
 92.29.19↔ Interst Brachyth m Impl entf Strahl i e E, sonst

92.29.21↔ Interst Brachyth m Volimpl entf Strahl i m E, nd Dos
 92.29.22↔ Interst Brachyth m Volimpl entf Strahl i m E, gp Dos
 92.29.23↔ Interst Brachyth m Volimpl entf Strahl i m E, ho Dos
 92.29.29↔ Interst Brachyth m Volimpl entf Strahl i m E, sonst
 92.29.31↔ Interst Brachyth m Volimpl entf Strahl, bis 10 Q
 92.29.32↔ Interst Brachyth m Volimpl entf Strahl, m a 10 Q
 92.29.40↔ Brachyth m Oberflächenapplikatoren, nnbez
 92.29.49↔ Brachyth m Oberflächenapplikatoren, sonst

ADRG M11

Transurethrale Laserdestruktion der Prostata

Prozedur in Tabelle M11-1

DRG M11Z

Transurethrale Laserdestruktion der Prostata

Prozedur M11-1

60.21↔ Transurethr (US) geführt laserind ProstEkt (TULIP)

ADRG M37

Große Eingriffe an Darm oder Harnblase bei Erkrankungen und Störungen der männlichen Geschlechtsorgane

Prozedur in Tabelle M37-1

DRG M37Z

Große Eingriffe an Darm oder Harnblase bei Erkrankungen und Störungen der männlichen Geschlechtsorgane

Prozedur M37-1

45.61↔ Multiple Segmentresektion am Dünndarm
 45.62↔ Sonstige Teilresektion am Dünndarm
 45.63↔ Totalexstirpation des Dünndarms
 45.71↔ Multiple Segmentresektion am Dickdarm
 45.72↔ Zäkumresektion
 45.73↔ Hemikolektomie rechts
 45.74↔ Resektion des Colon transversum
 45.75↔ Hemikolektomie links
 45.76↔ Sigmoidektomie
 45.79↔ Sonstige Teilresektion am Dickdarm
 45.8↔ Totale intraabdominelle Kolektomie
 46.01↔ Exteriorisation des Dünndarms
 46.03↔ Exteriorisation des Dickdarms
 46.11↔ Temporäre Kolostomie
 46.13↔ Permanente Kolostomie
 46.20↔ Ileostomie, n.n.bez.
 46.21↔ Temporäre Ileostomie
 46.23↔ Sonstige permanente Ileostomie
 46.24↔ Verzögerte Eröffnung einer Ileostomie

46.31↔ Verzögerte Eröffnung einer anderen Enterostomie
 46.39↔ Sonstige Enterostomie
 48.41↔ Submuköse Rektumresektion nach Soave
 48.49↔ Sonstige Rektumresektion mit Durchzugsverfahren
 48.5↔ Abdominoperineale Rektumresektion
 48.61↔ Transsakrale Rektosigmoidektomie
 48.62↔ Anteriore RektRes mit gleichzeitiger Kolostomie
 48.63↔ Sonstige anteriore Rektumresektion
 48.64↔ Posteriore Rektumresektion
 48.65↔ Rektumresektion nach Duhamel
 48.69↔ Sonstige Rektumresektion
 56.51↔ Aufbau einer kutanen Ureteroileostomie
 56.52↔ Revision einer kutanen Ureteroileostomie
 56.71↔ Harnableitung in den Darm
 56.72↔ Revision einer ureterointestinalen Anastomose
 57.6↔ Partielle Zystektomie
 57.71↔ Radikale Zystektomie
 57.79↔ Sonstige totale Zystektomie
 57.87↔ Rekonstruktion an der Harnblase

ADRG M60

Bösartige Neubildungen der männlichen Geschlechtsorgane

Hauptdiagnose in Tabelle M60-1 oder Hauptdiagnose in Tabelle M60-2

DRG M60A

Bösartige Neubildungen der männlichen Geschlechtsorgane, mehr als ein Belegungstag, Alter < 11 Jahre oder mit äußerst schweren CC

Verweildauer > 1 Tag und (Alter < 11 Jahre oder PCCL > 3)

DRG M60B

Bösartige Neubildungen der männlichen Geschlechtsorgane, ein Belegungstag oder Alter > 10 Jahre, ohne äußerst schwere CC, mit hochkomplexer Chemotherapie

Prozedur in Tabelle M60-3

DRG M60C

Bösartige Neubildungen der männlichen Geschlechtsorgane, ein Belegungstag oder Alter > 10 Jahre, ohne äußerst schwere CC, ohne hochkomplexe Chemotherapie

Hauptdiagnose M60-1

C60.0	Bösartige Neubildung: Praeputium penis	C63.7	BNB: Sonstige näher bezeichnete männliche Genitalorgane
C60.1	Bösartige Neubildung: Glans penis	C63.8	BNB: Männliche Genitalorgane, mehr Teilbereiche überlapp
C60.2	Bösartige Neubildung: Penisschaft	C63.9	Bösartige Neubildung: Männliches Genitalorgan, nnbez
C60.8	Bösartige Neubildung: Penis, mehr Teilbereiche überlappend	C76.3	BNB ungenau bezeichneter Lokalisationen: Becken
C60.9	Bösartige Neubildung: Penis, nicht näher bezeichnet	C79.82	Sekundäre bösartige Neubildung der Genitalorgane
C61	Bösartige Neubildung der Prostata	D07.4	Carcinoma in situ Penis
C62.0	Bösartige Neubildung: Dystoper Hoden	D07.5	Carcinoma in situ Prostata
C62.1	Bösartige Neubildung: Deszendierter Hoden	D07.6	Carcinoma in situ so+nnbez männl Genitalorgane
C62.9	Bösartige Neubildung: Hoden, nicht näher bezeichnet	D40.0	NB unsich/unbek Verhalt Prostata
C63.0	Bösartige Neubildung: Nebenhoden [Epididymis]	D40.1	NB unsich/unbek Verhalt Hoden
C63.1	Bösartige Neubildung: Samenstrang	D40.7	NB unsich/unbek Verhalt sonst männl Genitalorg
C63.2	Bösartige Neubildung: Skrotum	D40.9	NB unsich/unbek Verhalt männl Genitalorg, nnbez

Hauptdiagnose M60-2

Z51.0	Strahlentherapie-Sitzung	Z51.5	Palliativbehandlung
Z51.1	Chemotherapie-Sitzung wg BNB	Z51.82	Komb Strahlen- u ChemotherSitz wg BNB
Z51.2	Andere Chemotherapie		

Prozedur M60-3

99.25.10‡↔	Hochgradig komplexe Blockchemo, 1 Block	99.25.11‡↔	Hochgradig komplexe Blockchemo, 2 Blöcke
------------	---	------------	--

ADRG M61

Benigne Prostatahyperplasie

Hauptdiagnose in Tabelle M61-1

DRG M61Z

Benigne Prostatahyperplasie

Hauptdiagnose M61-1

N40	Prostatahyperplasie
-----	---------------------

ADRG M62

Infektion / Entzündung der männlichen Geschlechtsorgane

Hauptdiagnose in Tabelle M62-1

DRG M62Z

Infektion / Entzündung der männlichen Geschlechtsorgane

Hauptdiagnose M62-1

A51.0	Primärer syphilitischer Genitallaffekt	A59.0	Trichomoniasis urogenitalis
A54.0	GonokInf unt UrogenitTr oh periurethr Absz/Absz Gll urethr	A60.0	Infekt Genitalorgane u Urogenitaltrakt durch Herpesviren
A54.1	GonokInf unt UrogenitTr m periurthr Absz/Absz Gll urethr	A60.1	Infekt der Perianalhaut und des Rektums durch Herpesviren
A54.2	Pelviperitonitis durch Gonok, GonokInf sonst Urogenitalorg	A60.9	Infektion des Anogenitalbereiches durch Herpesviren, nnbez
A55	Lymphogranuloma ing (venereum) durch Chlamydien	A63.8	Sonst nb, vorwiegend d GeschlVerk übertr KH
A56.0	Chlamydieninfektion des unteren Urogenitaltraktes	A64	Durch Geschlechtsverkehr übertr KH, nnbez
A56.1	Chlamydieninfekt Pelvipertonium u sonst Urogenitalorgane	B26.0	Mumps-Orchitis
A56.2	Chlamydieninfektion des Urogenitaltraktes, nnbez	B37.4	Kandidose an sonst Lok des Urogenitalsystems
A56.8	Durch GeschlVerk übertrag Chlamydieninfekt an sonst Lok	N41.0	Akute Prostatitis
A57	Ulcus molle (venereum)	N41.1	Chronische Prostatitis
A58	Granuloma venereum (inguinale)	N41.2	Prostataabszeß

12
M61

N41.3	Prostatazystitis	N48.6	Induratio penis plastica
N41.8	Sonstige entzündliche KH Prostata	N49.0	Entzündl KK Vesicula seminalis
N41.9	Entzündliche KH Prostata, nnbez	N49.1	Entz KH Fun spermat, Tun vag testis u Ductus deferens
N43.1	Infizierte Hydrozele	N49.2	Entzündliche KH Skrotum
N45.0	Orchitis, Epididymitis u Epididymoorchitis m Absz	N49.80	Fournier-Gangrän beim Mann
N45.9	Orchitis, Epididymitis u Epididymoorchitis oh Absz	N49.88	Entzündliche KH so nb männlicher Genitalorgane
N47	Vorhauthypertrophie, Phimose u Paraphimose	N49.9	Entzündliche KH nnb männliches Genitalorgan
N48.1	Balanoposthitis	Z41.2	Zirkumzision Routinemaßnahme od rituelle Gründe
N48.2	Sonstige entzündliche KH Penis		

ADRG M64**Andere Krankheiten der männlichen Geschlechtsorgane und Sterilisation beim Mann**

Hauptdiagnose in Tabelle M64-1

DRG M64Z**Andere Krankheiten der männlichen Geschlechtsorgane und Sterilisation beim Mann****Diagnose M64-1**

D17.6	Gutart Neubildung Fettgewebe Samenstrang	Q54.9	Hypospadie, nnbez
D29.0	Gutartige Neubildung Penis	Q55.0	Fehlen u Aplasie Hodens
D29.1	Gutartige Neubildung Prostata	Q55.1	Hypoplasie Hoden u Skrotum
D29.2	Gutartige Neubildung Hoden	Q55.2	Sonst angeborene Fehlbildungen Hoden u Skrotum
D29.3	Gutartige Neubildung Nebenhoden	Q55.3	Atresie Ductus deferens
D29.4	Gutartige Neubildung Skrotum	Q55.4	So angeb Fehl b Dct defer/NbHoden/V seminal u Prostata
D29.7	Gutartige Neubildung sonst männl Genitalorgane	Q55.5	Angeborenes Fehlen u Aplasie Penis
D29.9	Gutartige Neubildung männl Genitalorgan, nnbez	Q55.6	Sonst angeborene Fehlbildungen Penis
F52.2	Versagen genitaler Reaktionen	Q55.8	Sonst nb angeborene Fehlbild d männl Genitalorgane
I86.1	Skrotumvarizen	Q55.9	Angeborene Fehlbildung männl Genitalorgane, nnbez
I86.2	Beckenvarizen	Q64.0	Epispadie
L29.1	Pruritus scrotalis	Q96.0	Karyotyp 45,X
L29.3	Pruritus anogenitalis, nnbez	Q96.1	Karyotyp 46,X iso (Xq)
N42.0	Prostatastein	Q96.2	Karyotyp 46,X m Gonosomenanom, ausgenomm iso (Xq)
N42.1	Kongestion u Blutung Prostata	Q96.3	Mosaik, 45,X/46,XX oder 45,X/46,XY
N42.2	Prostataatrophie	Q96.4	Mosaik, 45,X/sonstige Zelllinie(n) mit Gonosomenanomalie
N42.8	Sonstige nb KH Prostata	Q96.8	Sonstige Varianten Turner-Syndrom
N42.9	KH Prostata, nnbez	Q96.9	Turner-Syndrom, nnbez
N43.0	Funikulozele	Q97.0	Karyotyp 47,XXX
N43.2	Sonstige Hydrozele	Q97.1	Weiblicher Phänotyp m mehr als drei X-Chromosomen
N43.3	Hydrozele, nnbez	Q97.2	Mosaik, Zelllinien m unterschiedl Anzahl X-Chromosomen
N43.4	Spermatozele	Q97.3	Weiblicher Phänotyp m Karyotyp 46,XY
N44.0	Hodentorsion	Q97.8	Sonst nb Anomalien Gonosomen b weiblichem Phänotyp
N44.1	Hydatidentorsion	Q97.9	Anomalie Gonosomen b weiblichem Phänotyp, nnb
N46	Sterilität Mann	Q98.0	Klinefelter-Syndrom, Karyotyp 47,XXY
N48.0	Leukoplakie Penis	Q98.1	Klinefelter-Synd, männl Phänotyp m > 2 X-Chromosomen
N48.30	Priapismus vom Low-Flow-Typ	Q98.2	Klinefelter-Synd, männlicher Phänotyp m Karyotyp 46,XX
N48.31	Priapismus vom High-Flow-Typ	Q98.3	Sonst männlicher Phänotyp m Karyotyp 46,XX
N48.38	Sonstiger Priapismus	Q98.4	Klinefelter-Syndrom, nnbez
N48.39	Priapismus, nicht näher bezeichnet	Q98.5	Karyotyp 47,XXY
N48.4	Impotenz organischen Ursprungs	Q98.6	Männl Phänotyp m Strukturanomalie Gonosomen
N48.5	Ulkus des Penis	Q98.7	Männlicher Phänotyp m Gonosomen-Mosaik
N48.8	Sonstige nb KH Penis	Q98.8	Sonst nb Anomalien Gonosomen männl Phänotyp
N48.9	KH Penis, nnbez	Q98.9	Anomalie Gonosomen männl Phänotyp, nnbez
N50.0	Hodenatrophie	Q99.8	Sonstige nb Chromosomenanomalien
N50.1	GefäßKH männliche Genitalorgane	R10.2	Schmerzen im Becken u am Damm
N50.8	Sonstige nb KH männliche Genitalorgane	R86.0	Abnormer Enzymwert in UntMat männl GenitOrganen
N50.9	KH männliche Genitalorgane, nnbez	R86.1	Abnormer Hormonwert in UntMat männl GenitOrganen
P83.5	Angeborene Hydrozele	R86.2	Abn Wert so Drog/AM/biol akt Subst UM männl GenitOrg
Q53.0	Ektopia testis	R86.3	Abn Wert Subst vorw nmed Herk UntMat männl GenitOrg
Q53.1	Nondescensus testis, einseitig	R86.4	Abnorme immun Bef in UntMat männl GenitOrg
Q53.2	Nondescensus testis, beidseitig	R86.5	Abnorme mikrobiol Bef in UntMat männl GenitOrg
Q53.9	Nondescensus testis, nnbez	R86.6	Abnorme zytol Bef in UntMat aus männl GenitOrg
Q54.0	Glanduläre Hypospadie	R86.7	Abnorme histol Bef in UntMat aus männl GenitOrg
Q54.1	Penile Hypospadie	R86.8	So abn Bef in UntMat aus männl GenitOrg
Q54.2	Penoskrotale Hypospadie	R86.9	Nnb abn Bef in UntMat aus männl GenitOrg
Q54.3	Perineale Hypospadie	S30.2	Prellung äußere Genitalorgane
Q54.4	Angeborene Ventralverkrümmung Penis	S31.2	Offene Wunde Penis
Q54.8	Sonstige Formen Hypospadie	S31.3	Offene Wunde Skrotum u Testes

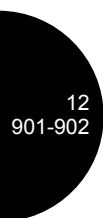
S31.5	Offene Wunde sonst+nnb äußerer Genitalorgane	S39.6	Verletz ein/mehr intraabd Org m Bet ein/mehr Beckenorg
S37.7	Verletzung mehrerer Harnorgane u Beckenorgane	T19.8	Fremdkörper an sonst/mehr Lok Urogenitaltrakt
S37.82	Verletzung Prostata	T19.9	Fremdkörper im Urogenitaltrakt, Teil nnbez
S37.83	Verletzung Bläschendrüse [Vesicula seminalis]	Z30.2	Sterilisierung
S37.84	Verletzung Samenleiter	Z31.0	Tuben- od Vasoplastik nach früherer Sterilisierung
S37.88	Verletzung sonst Beckenorgane	Z31.3	Andere Methoden, die Fertilisation unterstützen
S37.9	Verletzung nnbez Harnorgan od Beckenorgan	Z31.4	Untersuchung und Test im Zusammenhang mit Fertilisation
S38.0	Zerquetschung äußere Genitalorgane	Z64.1	Kontaktanl m Bez Multiparit
S38.2	Traumatische Amputation äußere Genitalorgane		

ADRGs 901, 902

OR-Prozeduren ohne Bezug

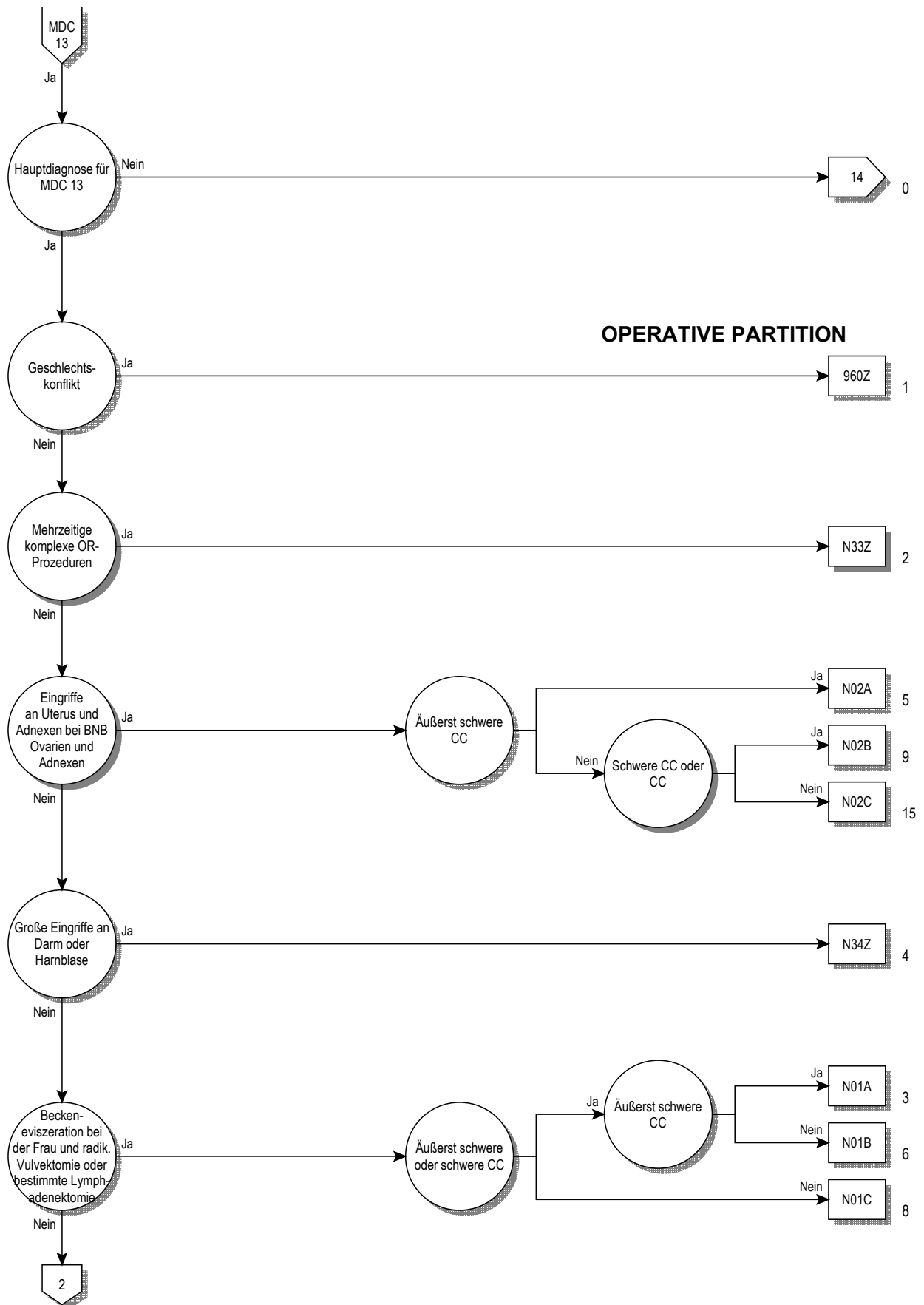
OR-Prozeduren ohne Bezug

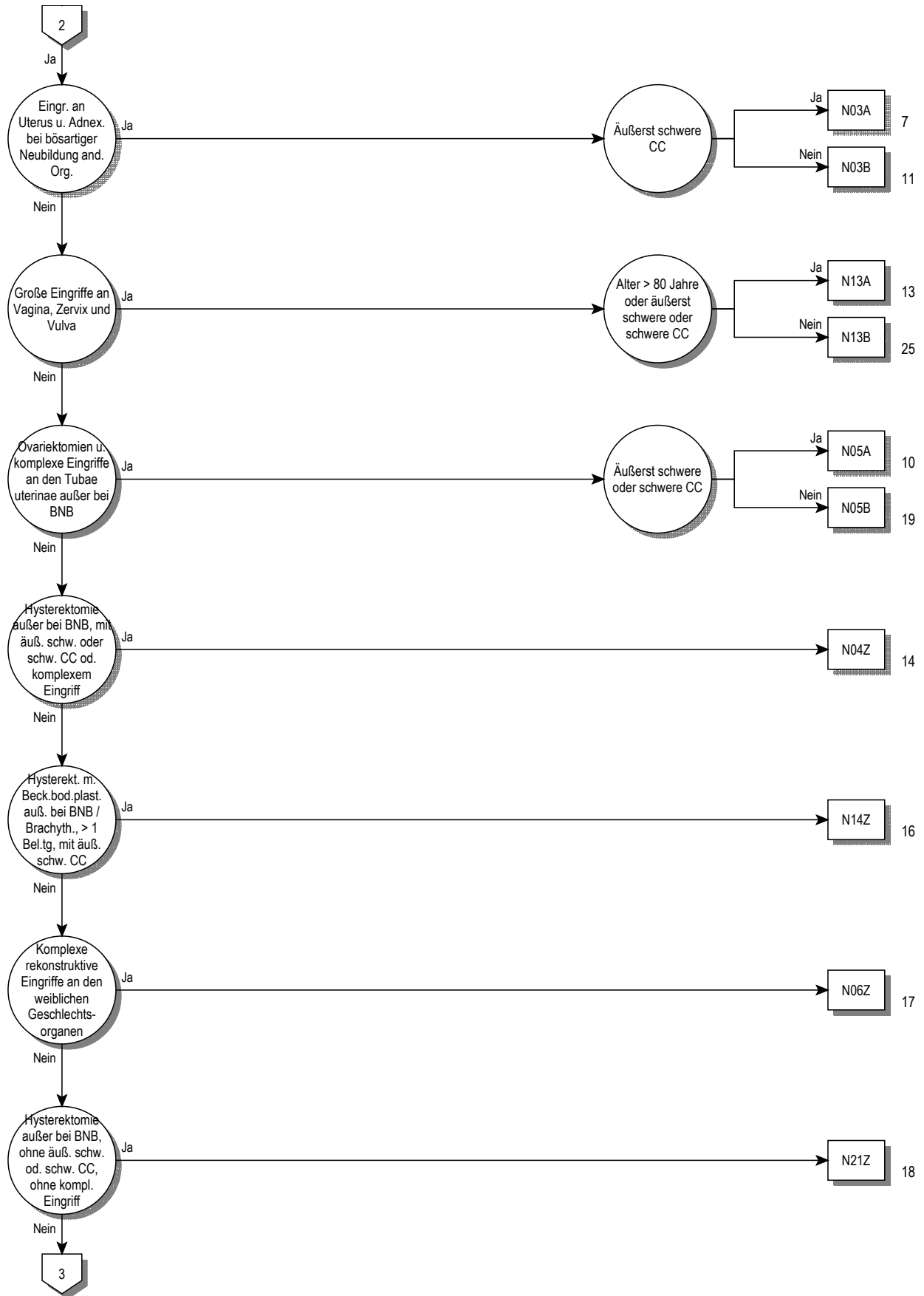
DRGs 901A, 901B, 901C, 901D, 902Z

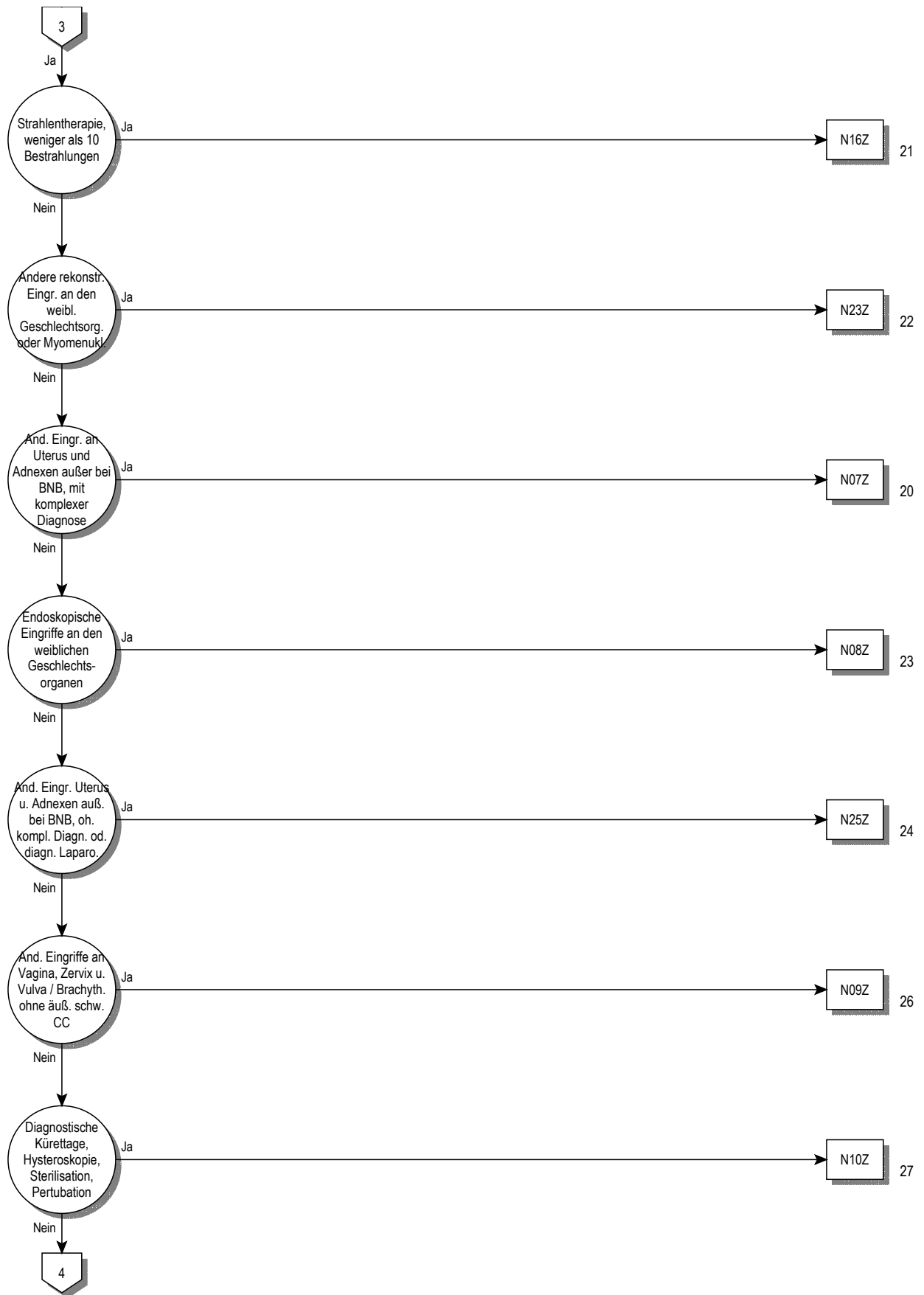


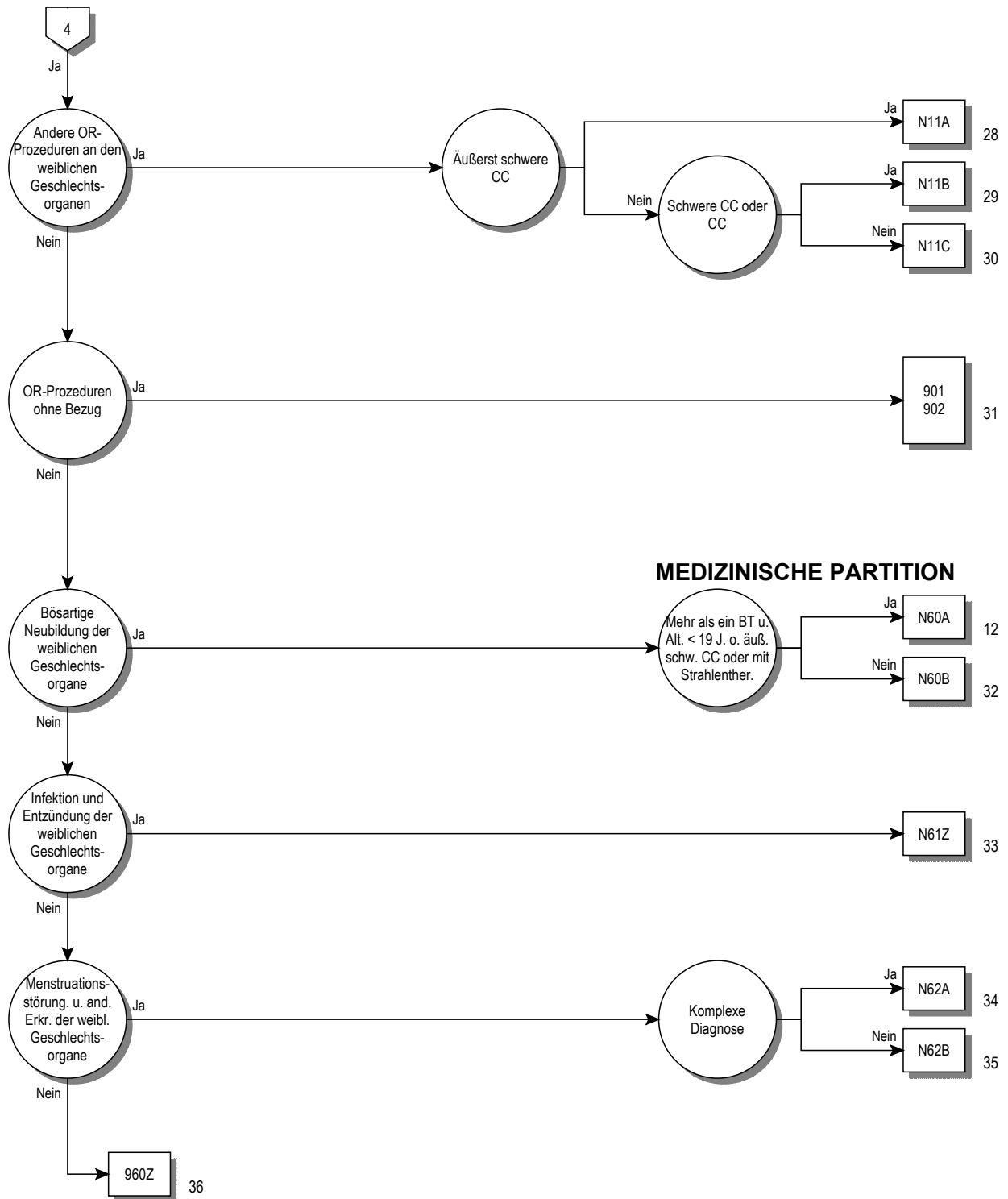
MDC 13

Krankheiten und Störungen
der weiblichen
Geschlechtsorgane









Entscheidungslogik MDC 13

Hauptdiagnose in Tabelle MDC13-0 oder Hauptdiagnose in Tabelle MDC13-1 und Nebendiagnose in Tabelle MDC13-2 und Geschlecht ist gleich weiblich (2)

Hauptdiagnose für MDC 13 (MDC13-0)

A51.0	Primärer syphilitischer Genitallaffekt	D26.7	So gutart Neubildungen Sonst Teile Uterus
A54.0	GonokInf unt UrogenitTr oh periurethr Absz/Absz Gll urethr	D26.9	So gutart Neubildungen Uterus, nnbez
A54.1	GonokInf unt UrogenitTr m periurthr Absz/Absz Gll urethr	D27	Gutartige Neubildung Ovar
A54.2	Pelvipерitonitis durch Gonok, GonokInf sonst Urogenitalorg	D28.0	Gutartige Neubildung Vulva
A55	Lymphogranuloma ing (venereum) durch Chlamydien	D28.1	Gutartige Neubildung Vagina
A56.0	Chlamydieninfektion des unteren Urogenitaltraktes	D28.2	Gutartige Neubildung Tubae uterinae u Ligamenta
A56.1	Chlamydieninfekt Pelvipерitoneum u sonst Urogenitalorgane	D28.7	Gutartige Neubildung sonst nb weibl Genitalorgane
A56.2	Chlamydieninfektion des Urogenitaltraktes, nnbez	D28.9	Gutartige Neubildung weibl Genitalorgan, nnbez
A56.8	Durch GeschlVerk übertrag Chlamydieninfekt an sonst Lok	D39.0	NB unsich/unbek Verhalt Uterus
A57	Ulcus molle (venereum)	D39.1	NB unsich/unbek Verhalt Ovar
A58	Granuloma venereum (inguinale)	D39.2	NB unsich/unbek Verhalt Plazenta
A59.0	Trichomoniasis urogenitalis	D39.7	Neub unsich/unbek Verh sonst weibl Genitalorg
A60.0	Infekt Genitalorgane u Urogenitaltrakt durch Herpesviren	D39.9	NB unsich/unbek Verhalt weibl Genitalorg, nnbez
A60.1	Infekt der Perianalhaut und des Rektums durch Herpesviren	E28.0	Ovarielle Dysfunktion, Östrogenüberschuß
A60.9	Infektion des Anogenitalbereiches durch Herpesviren, nnbez	E28.1	Ovarielle Dysfunktion, Androgenüberschuß
A63.8	Sonst nb, vorwiegend d GeschlVerk übertr KH	E28.2	Syndrom polyzystischer Ovarien
A64	Durch Geschlechtsverkehr übertr KH, nnbez	E28.3	Primäre Ovarialinsuffizienz
B37.3	Kandidose der Vulva und der Vagina	E28.8	Sonstige ovarielle Dysfunktion
B37.4	Kandidose an sonst Lok des Urogenitalsystems	E28.9	Ovarielle Dysfunktion, nnbez
C51.0	Bösartige Neubildung der Vulva: Labium majus	E89.4	Ovarialinsuffizienz nach med Maßnahmen
C51.1	Bösartige Neubildung der Vulva: Labium minus	F52.2	Versagen genitaler Reaktionen
C51.2	Bösartige Neubildung der Vulva: Klitoris	F52.5	Nichtorganischer Vaginismus
C51.8	BNB: Vulva, mehrere Teilbereiche überlappend	I86.2	Beckenvarizen
C51.9	Bösartige Neubildung: Vulva, nicht näher bezeichnet	I86.3	Vulvavarizen
C52	Bösartige Neubildung der Vagina	L29.2	Pruritus vulvae
C53.0	Bösartige Neubildung: Endozervix	L29.3	Pruritus anogenitalis, nnbez
C53.1	Bösartige Neubildung: Ektozervix	N70.0	Akute Salpingitis u Oophoritis
C53.8	BNB: Cervix uteri, mehrere Teilbereiche überlappend	N70.1	Chronische Salpingitis u Oophoritis
C53.9	Bösartige Neubildung: Cervix uteri, nicht näher bezeichnet	N70.9	Salpingitis u Oophoritis, nnbez
C54.0	Bösartige Neubildung: Isthmus uteri	N71.0	Akute entz KH Uterus, ausgenommen Zervix
C54.1	Bösartige Neubildung: Endometrium	N71.1	Chron entz KH Uterus, ausgenommen Zervix
C54.2	Bösartige Neubildung: Myometrium	N71.9	Entz KH Uterus, ausgenommen Zervix, nnb
C54.3	Bösartige Neubildung: Fundus uteri	N72	Entzündliche KH Cervix uteri
C54.8	BNB: Corpus uteri, mehrere Teilbereiche überlappend	N73.0	Akute Parametritis u Entz Beckenbindegewebe
C54.9	Bösartige Neubildung: Corpus uteri, nicht näher bezeichnet	N73.1	Chron Parametritis u Entz Beckenbindegewebe
C55	Bösartige Neubildung des Uterus, Teil nnbez	N73.2	Nnb Parametritis u Entz Beckenbindegewebe
C56	Bösartige Neubildung des Ovars	N73.3	Akute Pelveoperitonitis Frau
C57.0	Bösartige Neubildung: Tuba uterina [Fallopio]	N73.4	Chronische Pelveoperitonitis Frau
C57.1	Bösartige Neubildung: Lig. latum uteri	N73.5	Pelveoperitonitis Frau, nnbez
C57.2	Bösartige Neubildung: Lig. teres uteri	N73.6	Peritoneale Adhäsionen im weiblichen Becken
C57.3	Bösartige Neubildung: Parametrium	N73.8	Sonst nb entzündliche KH im weiblichen Becken
C57.4	Bösartige Neubildung: Uterine Adnexe, nnbez	N73.9	Entz Krankheit im weiblichen Becken, nnb
C57.7	BNB: Sonstige näher bezeichnete weibliche Genitalorgane	N74.0	Tuberkulöse Infektion Cervix uteri
C57.8	BNB: Weibliche Genitalorgane, mehr Teilbereiche überlapp	N74.1	Tuberkulöse Entzündung im weiblichen Becken
C57.9	BNB: Weibliches Genitalorgan, nicht näher bezeichnet	N74.2	Syphilitische Entzündung im weiblichen Becken
C58	BNB Plazenta	N74.3	Entzündung im weibl Becken d Gonokokken
C76.3	BNB ungenau bezeichneter Lokalisationen: Becken	N74.4	Entzündung im weibl Becken d Chlamydien
C79.6	Sekundäre bösartige Neubildung des Ovars	N74.8	Entzünd im weibl Becken b sonst aokl KH
C79.82	Sekundäre bösartige Neubildung der Genitalorgane	N75.0	Bartholin-Zyste
D06.0	Carcinoma in situ Endozervix	N75.1	Bartholin-Abszeß
D06.1	Carcinoma in situ Ektozervix	N75.8	Sonstige KH Bartholin-Drüsen
D06.7	Carcinoma in situ sonst Teile Cervix uteri	N75.9	KH Bartholin-Drüsen, nnbez
D06.9	Carcinoma in situ Cervix uteri, nnbez	N76.0	Akute Kolpitis
D07.0	Carcinoma in situ Endometrium	N76.1	Subakute u chronische Kolpitis
D07.1	Carcinoma in situ Vulva	N76.2	Akute Vulvitis
D07.2	Carcinoma in situ Vagina	N76.3	Subakute u chronische Vulvitis
D07.3	Carcinoma in situ so+nnbez weibl Genitalorgane	N76.4	Abszeß Vulva
D25.0	Submuköses Leiomyom Uterus	N76.5	Ulzeration Vagina
D25.1	Intramurales Leiomyom Uterus	N76.6	Ulzeration Vulva
D25.2	Subseröses Leiomyom Uterus	N76.80	Fournier-Gangrän bei der Frau
D25.9	Leiomyom Uterus, nnbez	N76.88	Sonst nb entzündliche KH Vagina u Vulva
D26.0	So gutart Neubildungen Cervix uteri	N77.0	Ulzeration Vulva b aokl infekt/paras KH
D26.1	So gutart Neubildungen Corpus uteri	N77.1	Vaginitis, Vulvitis od Vulvovaginitis b aokl infekt/paras KH

N77.8	Vulvovaginale Ulzerat u Entz b sonst aokl KH	N90.0	Niedriggradige Dysplasie Vulva
N80.0	Endometriose Uterus	N90.1	Mittelgradige Dysplasie Vulva
N80.1	Endometriose Ovar	N90.2	Hochgradige Dysplasie Vulva, aonkl
N80.2	Endometriose Tuba uterina	N90.3	Dysplasie Vulva, nnbez
N80.3	Endometriose Beckenperitoneum	N90.4	Leukoplakie Vulva
N80.4	Endometriose Septum rectovaginale u Vagina	N90.5	Atrophie Vulva
N80.8	Sonstige Endometriose	N90.6	Hypertrophie Vulva
N80.9	Endometriose, nnbez	N90.7	Zyste Vulva
N81.0	Urethrozele Frau	N90.8	Sonst nb nichtentz KH Vulva u Perineum
N81.1	Zystozele	N90.9	Nichtentz KH Vulva u Perineums, nnb
N81.2	Partialprolaps Uterus u Vagina	N91.0	Primäre Amenorrhoe
N81.3	Totalprolaps Uterus u Vagina	N91.1	Sekundäre Amenorrhoe
N81.4	Uterovaginalprolaps, nnbez	N91.2	Amenorrhoe, nnbez
N81.5	Vaginale Enterozele	N91.3	Primäre Oligomenorrhoe
N81.6	Rektozele	N91.4	Sekundäre Oligomenorrhoe
N81.8	Sonstiger Genitalprolaps Frau	N91.5	Oligomenorrhoe, nnbez
N81.9	Genitalprolaps Frau, nnbez	N92.0	Zu starke/zu häufige Mens b regelmäßigem MensZyklus
N82.0	Vesikovaginalfistel	N92.1	Zu starke/zu häufige Mens b unregelmäßigem MensZyklus
N82.1	Sonst Fisteln zw weibl Harn- u Genitaltrakt	N92.2	Zu starke Menstruation im Pubertätsalter
N82.5	Fisteln zw weiblichem Genitaltrakt u Haut	N92.3	Ovulationsblutung
N82.8	Sonstige Fisteln weiblicher Genitaltrakt	N92.4	Zu starke Blutung in Prämenopause
N82.9	Fistel weiblicher Genitaltrakt, nnbez	N92.5	Sonstige nb unregelmäßige Menstruation
N83.0	Follikelzyste Ovar	N92.6	Unregelmäßige Menstruation, nnbez
N83.1	Zyste Corpus luteum	N93.0	Postkoitale Blutung u Kontaktblutung
N83.2	So+nnbez Ovarialzysten	N93.8	Sonstige nb abnorme Uterus- od Vaginalblutung
N83.3	Erworbene Atrophie Ovar u Tuba uterina	N93.9	Abnorme Uterus- od Vaginalblutung, nnbez
N83.4	Prolaps od Hernie Ovars u Tuba uterina	N94.0	Mittelschmerz
N83.5	Torsion Ovar, Ovarstiel u Tuba uterina	N94.1	Dyspareunie
N83.6	Hämatosalpinx	N94.2	Vaginismus
N83.7	Hämatom Lig. latum uteri	N94.3	Prämenstruelle Beschwerden
N83.8	Sonst nichtentz KH Ovar, Tuba uterina u Lig latum uteri	N94.4	Primäre Dysmenorrhoe
N83.9	Nichtentz KH Ovar, Tuba uterina u Lig latum uteri, nnb	N94.5	Sekundäre Dysmenorrhoe
N84.0	Polyp Corpus uteri	N94.6	Dysmenorrhoe, nnbez
N84.1	Polyp Cervix uteri	N94.8	So/nbez Zustände i Zus m wbl Genitalorg/MensZyklus
N84.2	Polyp Vagina	N94.9	Nnb Zustand i Zus m wbl Genitalorg/Menstruationszyklus
N84.3	Polyp Vulva	N95.0	Postmenopausenblutung
N84.8	Polyp an sonst Teilen weiblicher Genitaltrakt	N95.1	Zustände i Zus m Menopause u Klimakterium
N84.9	Polyp weiblicher Genitaltrakt, nnbez	N95.2	Atrophische Kolpitis in Postmenopause
N85.0	Glanduläre Hyperplasie Endometrium	N95.3	Zustände im Zusammenhang m artifizieller Menopause
N85.1	Adenomatöse Hyperplasie Endometrium	N95.8	Sonstige nb klimakterische Störung
N85.2	Hypertrophie Uterus	N95.9	Klimakterische Störung, nnbez
N85.3	Subinvolution Uterus	N96	Neigung zu habituellem Abort
N85.4	Lageanomalie Uterus	N97.0	Sterilität Frau i Verb m fehlender Ovulation
N85.5	Inversio uteri	N97.1	Sterilität tubarer Ursprung Frau
N85.6	Intrauterine Synechien	N97.2	Sterilität uteriner Ursprung Frau
N85.7	Hämatometra	N97.3	Sterilität zervikaler Ursprung Frau
N85.8	Sonstige nb nichtentzündliche KH Uterus	N97.4	Sterilität Frau i Zusammenhang m Faktoren Partner
N85.9	Nichtentzündliche Krankheit Uterus, nnbez	N97.8	Sterilität sonstigen Ursprungs Frau
N86	Erosion u Ektropium Cervix uteri	N97.9	Sterilität Frau, nnbez
N87.0	Niedriggradige Dysplasie Cervix uteri	N99.2	Postoperative Adhäsionen Vagina
N87.1	Mittelgradige Dysplasie Cervix uteri	N99.3	Prolaps Scheidenstumpf nach Hysterektomie
N87.2	Hochgradige Dysplasie Cervix uteri, aonkl	Q50.0	Angeborenes Fehlen Ovar
N87.9	Dysplasie Cervix uteri, nnbez	Q50.1	Dysontogenetische Ovarialzyste
N88.0	Leukoplakie Cervix uteri	Q50.2	Angeborene Torsion Ovar
N88.1	Alter Riß Cervix uteri	Q50.3	Sonstige angeborene Fehlbildungen Ovar
N88.2	Striktur u Stenose Cervix uteri	Q50.4	Embryonale Zyste Tuba uterina
N88.3	Zervixinsuffizienz	Q50.5	Embryonale Zyste Lig. latum uteri
N88.4	Elongatio cervicis uteri, hypertrophisch	Q50.6	Sonst angeb Fehlbild Tuba uterina u Lig latum uteri
N88.8	Sonstige nb nichtentz KH Cervix uteri	Q51.0	Agenesie u Aplasie Uterus
N88.9	Nichtentzündliche KH Cervix uteri, nnb	Q51.1	Uterus duplex m Uterus bicollis u Vagina duplex
N89.0	Niedriggradige Dysplasie Vagina	Q51.2	Sonstige Formen Uterus duplex
N89.1	Mittelgradige Dysplasie Vagina	Q51.3	Uterus bicornis
N89.2	Hochgradige Dysplasie Vagina, aonkl	Q51.4	Uterus unicornis
N89.3	Dysplasie Vagina, nnbez	Q51.5	Agenesie u Aplasie Cervix uteri
N89.4	Leukoplakie Vagina	Q51.6	Embryonale Zyste Cervix uteri
N89.5	Striktur u Atresie Vagina	Q51.7	Angeb Fisteln zw Uterus u Verdauungs- od Hartrakt
N89.6	Fester Hymenalring	Q51.8	Sonst angeborene Fehlbildungen Uterus u Cervix uteri
N89.7	Hämatokolpos	Q51.9	Angeborene Fehlbildung Uterus u Cervix uteri, nnb
N89.8	Sonstige nb nichtentzündliche KH Vagina	Q52.0	Angeborenes Fehlen Vagina
N89.9	Nichtentzündliche Krankheit Vagina, nnbez	Q52.1	Vagina duplex

Q52.2	Angeborene rektovaginale Fistel	Q99.8	Sonstige nb Chromosomenanomalien
Q52.3	Hymenalatresie	R10.2	Schmerzen im Becken u am Damm
Q52.4	Sonstige angeborene Fehlbildungen Vagina	R87.6	Abnorme zytol Bef in UntMat aus weibl GenitOrg
Q52.5	Verschmelzung Labien	S30.2	Prellung äußere Genitalorgane
Q52.6	Angeborene Fehlbildungen Klitoris	S31.4	Offene Wunde Vagina u Vulva
Q52.7	Sonstige angeborene Fehlbildungen Vulva	S31.5	Offene Wunde sonst+nnb äußerer Genitalorgane
Q52.8	Sonst nb angeb Fehlbildungen weibl Genitalorgane	S37.4	Verletzung Ovar
Q52.9	Angeborene Fehlbildung weibl Genitalorgane, nnbez	S37.5	Verletzung Tuba uterina
Q64.0	Epispadie	S37.6	Verletzung Uterus
Q96.0	Karyotyp 45,X	S37.7	Verletzung mehrerer Harnorgane u Beckenorgane
Q96.1	Karyotyp 46,X iso (Xq)	S37.88	Verletzung sonst Beckenorgane
Q96.2	Karyotyp 46,X m Gonosomenanom, ausgenomm iso (Xq)	S37.9	Verletzung nnbez Harnorgan od Beckenorgan
Q96.3	Mosaik, 45,X/46,XX oder 45,X/46,XY	S38.0	Zerquetschung äußere Genitalorgane
Q96.4	Mosaik, 45,X/sonstige Zelllinie(n) mit Gonosomenanomalie	S38.2	Traumatische Amputation äußere Genitalorgane
Q96.8	Sonstige Varianten Turner-Syndrom	S39.6	Verletz ein/mehr intraabd Org m Bet ein/mehr Beckenorg
Q96.9	Turner-Syndrom, nnbez	T19.2	Fremdkörper in Vulva u in Vagina
Q97.0	Karyotyp 47,XXX	T19.3	Fremdkörper im Uterus [jeder Teil]
Q97.1	Weiblicher Phänotyp m mehr als drei X-Chromosomen	T19.8	Fremdkörper an sonst/mehr Lok Urogenitaltrakt
Q97.2	Mosaik, Zelllinien m unterschiedl Anzahl X-Chromosomen	T19.9	Fremdkörper im Urogenitaltrakt, Teil nnbez
Q97.3	Weiblicher Phänotyp m Karyotyp 46,XY	T83.3	Mechanische Komplik d Intrauterinpeessar
Q97.8	Sonst nb Anomalien Gonosomen b weiblichem Phänotyp	Z01.4	Gynäkologische Untersuchung (allgemein) (routinemäßig)
Q97.9	Anomalie Gonosomen b weiblichem Phänotyp, nnb	Z30.2	Sterilisierung
Q98.0	Klinefelter-Syndrom, Karyotyp 47,XXY	Z31.0	Tuben- od Vasoplastik nach früherer Sterilisierung
Q98.1	Klinefelter-Synd, männl Phänotyp m > 2 X-Chromosomen	Z31.1	Künstliche Insemination
Q98.2	Klinefelter-Synd, männlicher Phänotyp m Karyotyp 46,XX	Z31.2	In-vitro-Fertilisation
Q98.3	Sonst männlicher Phänotyp m Karyotyp 46,XX	Z31.3	Andere Methoden, die Fertilisation unterstützen
Q98.4	Klinefelter-Syndrom, nnbez	Z31.4	Untersuchung und Test im Zusammenhang mit Fertilisation
Q98.5	Karyotyp 47,XXY	Z40.01	Prophylakt OP wg Risikofaktoren iVm BNB, Ovar
Q98.6	Männl Phänotyp m Struktur anomalies Gonosomen	Z41.2	Zirkumzision Routinemaßnahme od rituelle Gründe
Q98.7	Männlicher Phänotyp m Gonosomen-Mosaik	Z43.7	Versorgung künstliche Vagina
Q98.8	Sonst nb Anomalien Gonosomen männl Phänotyp	Z64.1	Kontaktanl m Bez Multiparit
Q98.9	Anomalie Gonosomen männl Phänotyp, nnbez		

Hauptdiagnose für MDC 13 (MDC13-1)

Z51.0	Strahlentherapie-Sitzung	Z51.5	Palliativbehandlung
Z51.1	Chemotherapie-Sitzung wg BNB	Z51.82	Komb Strahlen- u ChemotherSitz wg BNB
Z51.2	Andere Chemotherapie		

Nebendiagnose für MDC 13 (MDC13-2)

C51.0	Bösartige Neubildung der Vulva: Labium majus	C79.82	Sekundäre bösartige Neubildung der Genitalorgane
C51.1	Bösartige Neubildung der Vulva: Labium minus	D06.0	Carcinoma in situ Endozervix
C51.2	Bösartige Neubildung der Vulva: Klitoris	D06.1	Carcinoma in situ Ektozervix
C51.8	BNB: Vulva, mehrere Teilbereiche überlappend	D06.7	Carcinoma in situ sonst Teile Cervix uteri
C51.9	Bösartige Neubildung: Vulva, nicht näher bezeichnet	D06.9	Carcinoma in situ Cervix uteri, nnbez
C52	Bösartige Neubildung der Vagina	D07.0	Carcinoma in situ Endometrium
C53.0	Bösartige Neubildung: Endozervix	D07.1	Carcinoma in situ Vulva
C53.1	Bösartige Neubildung: Ektozervix	D07.2	Carcinoma in situ Vagina
C53.8	BNB: Cervix uteri, mehrere Teilbereiche überlappend	D07.3	Carcinoma in situ so+nnbez weibl Genitalorgane
C53.9	Bösartige Neubildung: Cervix uteri, nicht näher bezeichnet	D25.0	Submuköses Leiomyom Uterus
C54.0	Bösartige Neubildung: Isthmus uteri	D25.1	Intramurales Leiomyom Uterus
C54.1	Bösartige Neubildung: Endometrium	D25.2	Subseröses Leiomyom Uterus
C54.2	Bösartige Neubildung: Myometrium	D25.9	Leiomyom Uterus, nnbez
C54.3	Bösartige Neubildung: Fundus uteri	D26.0	So gutart Neubildungen Cervix uteri
C54.8	BNB: Corpus uteri, mehrere Teilbereiche überlappend	D26.1	So gutart Neubildungen Corpus uteri
C54.9	Bösartige Neubildung: Corpus uteri, nicht näher bezeichnet	D26.7	So gutart Neubildungen Sonst Teile Uterus
C55	Bösartige Neubildung des Uterus, Teil nnbez	D26.9	So gutart Neubildungen Uterus, nnbez
C56	Bösartige Neubildung des Ovars	D27	Gutartige Neubildung Ovar
C57.0	Bösartige Neubildung: Tuba uterina [Fallopio]	D28.0	Gutartige Neubildung Vulva
C57.1	Bösartige Neubildung: Lig. latum uteri	D28.1	Gutartige Neubildung Vagina
C57.2	Bösartige Neubildung: Lig. teres uteri	D28.2	Gutartige Neubildung Tubae uterinae u Ligamenta
C57.3	Bösartige Neubildung: Parametrium	D28.7	Gutartige Neubildung sonst nb weibl Genitalorgane
C57.4	Bösartige Neubildung: Uterine Adnexe, nnbez	D28.9	Gutartige Neubildung weibl Genitalorgan, nnbez
C57.7	BNB: Sonstige näher bezeichnete weibliche Genitalorgane	D39.0	NB unsich/unbek Verhalt Uterus
C57.8	BNB: Weibliche Genitalorgane, mehr Teilbereiche überlapp	D39.1	NB unsich/unbek Verhalt Ovar
C57.9	BNB: Weibliches Genitalorgan, nicht näher bezeichnet	D39.2	NB unsich/unbek Verhalt Plazenta
C58	BNB Plazenta	D39.7	Neub unsich/unbek Verh sonst weibl Genitalorg
C76.3	BNB ungenau bezeichneter Lokalisationen: Becken	D39.9	NB unsich/unbek Verhalt weibl Genitalorg, nnbez
C79.6	Sekundäre bösartige Neubildung des Ovars		

ADRG N01**Beckeneviszeration bei der Frau und radikale Vulvektomie oder bestimmte Lymphadenektomie**

Prozedur in Tabelle N01-3 oder Prozedur in mindestens zwei der Tabellen N01-4, N01-5 oder Hauptdiagnose in Tabelle N01-1 und (mindestens zwei Prozeduren in Tabelle N01-6 oder Prozedur in Tabelle N01-7 und Prozedur in Tabelle N01-8) oder (Hauptdiagnose in Tabelle N01-2 und mindestens eine Prozedur in Tabelle N01-9 oder Prozedur in Tabelle N01-10) und Prozedur in Tabelle N01-11

DRG N01A**Beckeneviszeration bei der Frau und radikale Vulvektomie oder bestimmte Lymphadenektomie mit äußerst schweren CC**

PCCL > 2 und PCCL > 3

DRG N01B**Beckeneviszeration bei der Frau und radikale Vulvektomie oder bestimmte Lymphadenektomie mit schweren CC**

PCCL > 2

DRG N01C**Beckeneviszeration bei der Frau und radikale Vulvektomie oder bestimmte Lymphadenektomie ohne äußerst schwere oder schwere CC****Hauptdiagnose N01-1**

C56 Bösartige Neubildung des Ovars

Hauptdiagnose N01-2

C56 Bösartige Neubildung des Ovars

C57.0 Bösartige Neubildung: Tuba uterina [Fallopio]

C57.1 Bösartige Neubildung: Lig. latum uteri

C57.2 Bösartige Neubildung: Lig. teres uteri

C57.3 Bösartige Neubildung: Parametrium

C57.4 Bösartige Neubildung: Uterine Adnexe, nnbez

C79.6 Sekundäre bösartige Neubildung des Ovars

D39.1 NB unsich/unbek Verhalt Ovar

Prozedur N01-3

40.52↔ Radikale Exzision von periaortalen Lymphknoten

40.53↔ Radikale Exzision von iliakalen Lymphknoten

40.54↔ Radikale Exzision der Leistengegend

40.59↔ Radikale Exzision anderer Lymphknoten

48.62↔ Anteriore RektRes mit gleichzeitiger Kolostomie

68.8↔ Becken-Eviszeration

71.5↔ Radikale Vulvektomie

Prozedur N01-4

68.61↔ Laparoskopische radik abd Hysterektomie

68.69↔ Sonstige radik abd Hysterektomie

Prozedur N01-5

40.3↔ Exzision von regionalen Lymphknoten

Prozedur N01-6

68.61↔ Laparoskopische radik abd Hysterektomie

68.69↔ Sonstige radik abd Hysterektomie

68.71↔ Laparoskopische radik vag Hysterektomie

68.79↔ Sonstige radikale vag Hysterektomie

Prozedur N01-7

68.41↔ Laparoskopische totale abd Hysterektomie

68.49↔ Sonst und nnbez totale Hysterektomie

68.51↔ Laparask unterstützte vaginale HystEkt (LAVH)

68.59↔ Sonstige und nicht näher bezeichnete vaginale Hysterektomie

Prozedur N01-8

65.51↔ So Entfernen beider Ovarien während dess op Eingr

65.61↔ So Entf bd Ovar und Tubae uter währ dess op Eingr

65.63↔ Laparask Entf v bdOvar uTub uter währ dess opEingr

Prozedur N01-9

40.3↔ Exzision von regionalen Lymphknoten

54.23↔ Biopsie am Peritoneum

59.02↔ Sonstige Lösung von periren oder periuret Adhäs

59.03↔ Laparask Lösung von periren oder periuret Adhäs

59.91↔ Exzision am perirenenalen oder perivesikalen Gewebe

59.92↔ Sonstige OP am periren oder perivesik Gewebe

65.01↔ Laparoskopische Ovariectomie

65.09↔ Sonstige Ovariectomie

65.11↔ Aspirationsbiopsie am Ovar

65.12↔ Sonstige Biopsie am Ovar

65.13↔ Laparoskopische Biopsie am Ovar

65.14↔ Sonstige laparask diagnostische Massnahmen am Ovar

65.19↔	Sonstige diagnostische Massnahmen an den Ovarien	66.69↔	Sonstige partielle Salpingektomie
65.21↔	Marsupialisation einer ovariellen Zyste	66.71↔	Einfache Naht an einer Tuba uterina
65.22↔	Keilresektion am Ovar	66.72↔	Salpingoovariostomie
65.23↔	Laparoskopische Marsup einer ovariellen Zyste	66.73↔	Salpingosalpingostomie
65.24↔	Laparoskopische Keilresektion am Ovar	66.74↔	Salpingouterostomie
65.25↔	Sonstige laparask lokale Exz oder Destr am Ovar	66.79↔	Sonstige plastische Reko an der Tuba uterina
65.29↔	Sonstige lokale Exzision oder Destruktion am Ovar	66.92↔	eins Destr oder Verschluss einer Tuba uterina
65.31↔	Laparoskopische einseitige Ovarektomie	66.93↔	Implantation oder Ersetzen einer Tuba uter-Proth
65.39↔	Sonstige einseitige Ovarektomie	66.94↔	Entfernen einer Tuba uterina-Prothese
65.41↔	Laparoskopische einseitige Salpingoovarektomie	66.95↔	Insuffl einer ther Substanz in die Tubae uterinae
65.49↔	Sonstige einseitige Salpingoovarektomie	66.96↔	Dilatation einer Tuba uterina
65.51↔	So Entfernen beider Ovarien während dess op Eingr	66.97↔	Fimbrienimplantation in die Uteruswand
65.52↔	Sonstiges Entfernen eines belassenen Ovars	66.99↔	Sonstige Operation an einer Tuba uterina
65.53↔	Laparosk Entf von beiden Ovar währ dess op Eingr	68.0↔	Hysterotomie
65.54↔	Laparoskopisches Entfernen eines belassenen Ovars	68.13↔	Offene Biopsie am Uterus
65.61↔	So Entf bd Ovar und Tubae uter währ dess op Eingr	68.14↔	Offene Biopsie an den uterinen Ligamenten
65.62↔	So Entfernen von belass Ovar und Tuba uterina	68.15↔	Geschlossene Biopsie an den uterinen Ligamenten
65.63↔	Laparosk Entf v bdOvar uTub uter währ dess opEingr	68.16↔	Geschlossene Biopsie am Uterus
65.64↔	Laparosk Entf von belass Ovar und Tuba uterina	68.31↔	Laparoskopische suprazervikale Hysterektomie [LSH]
65.71↔	Sonstige einfache Naht am Ovar	68.39↔	So u nnbez subtotale abdominale Hysterektomie
65.72↔	Sonstige Reimplantation eines Ovars	68.41↔	Laparoskopische totale abd Hysterektomie
65.73↔	Sonstige Salpingoovarioplastik	68.49↔	Sonst und nnbez totale Hysterektomie
65.74↔	Laparoskopische einfache Naht am Ovar	68.51↔	Laparosk unterstützte vaginale HystEkt (LAVH)
65.75↔	Laparoskopische Reimplantation eines Ovars	68.59↔	Sonstige und nicht näher bezeichnete vaginale Hysterektomie
65.76↔	Laparoskopische Salpingoovarioplastik	68.61↔	Laparoskopische radik abd Hysterektomie
65.79↔	Sonstige plastische Rekonstruktion am Ovar	68.69↔	Sonstige radik abd Hysterektomie
65.81↔	Laparosk Lösung von Adhäs an Ovar und Tuba uterina	68.71↔	Laparoskopische radik vag Hysterektomie
65.89↔	So Lösung von Adhäs von Ovar und Tuba uterina	68.79↔	Sonstige radikale vag Hysterektomie
65.92↔	Ovar-Transplantation	68.9↔	Sonstige und nicht näher bezeichnete Hysterektomie
65.93↔	Manuelle Ruptur einer ovariellen Zyste	69.23↔	Plast Reko bei chron Inversio uteri mit vag Zugang
65.94↔	Denervation am Ovar	69.29↔	Sonstige plast Reko an Uterus und uter Halteapp
65.95↔	Lösung einer Torsion am Ovar	69.3↔	Parazervikale Uterusdenervation
65.99↔	Sonstige Operationen am Ovar	69.41↔	Naht eines Risses am Uterus
66.01↔	Salpingotomie	69.42↔	Verschluss einer Uterusfistel
66.02↔	Salpingostomie	69.49↔	Sonstige plastische Rekonstruktion am Uterus
66.11↔	Biopsie an den Tubae uterinae	69.91↔	Einsetzen einer therapeutischen Uteruseinlage
66.39↔	Sonstige bds Destr oder Verschl der Tubae uterinae	69.93↔	Einsetzen von Laminarien
66.4↔	Totale einseitige Salpingektomie	69.98↔	Sonstige Operationen am uterinen Halteapparat
66.51↔	Entf beider Tubae uterinae im gleichen Eingriff	69.99↔	Sonstige Operationen an Zervix und Uterus
66.52↔	Entfernen einer belassenen Tuba uterina	70.23↔	Biopsie am Douglasraum
66.61↔	Exz oder Destr einer Läsion einer Tuba uterina	75.50↔	Naht eines frischen geburtsbed UterRiss, n.n.bez.
66.62↔	Salpingektomie mit Entfernen einer Tubengrav	75.52↔	Naht eines frisch geburtsbed Riss des Corpus uteri
66.63↔	Beidseitige partielle Salpingektomie, n.n.bez.		

Prozedur N01-10

45.61↔	Multiple Segmentresektion am Dünndarm	48.61↔	Transsakrale Rektosigmoidektomie
45.62↔	Sonstige Teilresektion am Dünndarm	48.62↔	Anteriore RektRes mit gleichzeitiger Kolostomie
45.63↔	Totalexstirpation des Dünndarms	48.63↔	Sonstige anteriore Rektumresektion
45.71↔	Multiple Segmentresektion am Dickdarm	48.64↔	Posteriore Rektumresektion
45.72↔	Zäkumresektion	48.65↔	Rektumresektion nach Duhamel
45.73↔	Hemikolektomie rechts	48.69↔	Sonstige Rektumresektion
45.74↔	Resektion des Colon transversum	56.51↔	Aufbau einer kutanen Ureteroileostomie
45.75↔	Hemikolektomie links	56.52↔	Revision einer kutanen Ureteroileostomie
45.76↔	Sigmoidektomie	56.71↔	Harnableitung in den Darm
45.79↔	Sonstige Teilresektion am Dickdarm	56.72↔	Revision einer ureterointestinalen Anastomose
45.8↔	Totale intraabdominelle Kolektomie	57.6↔	Partielle Zystektomie
48.41↔	Submuköse Rektumresektion nach Soave	57.71↔	Radikale Zystektomie
48.49↔	Sonstige Rektumresektion mit Durchzugsverfahren	57.79↔	Sonstige totale Zystektomie
48.5↔	Abdominoperineale Rektumresektion	57.87↔	Rekonstruktion an der Harnblase

Prozedur N01-11

40.3↔	Exzision von regionalen Lymphknoten	40.54↔	Radikale Exzision der Leistengegend
40.52↔	Radikale Exzision von periaortalen Lymphknoten	40.59↔	Radikale Exzision anderer Lymphknoten
40.53↔	Radikale Exzision von iliakalen Lymphknoten		

ADRG N02 Eingriffe an Uterus und Adnexen bei bösartiger Neubildung der Ovarien und Adnexen

Hauptdiagnose in Tabelle N02-1 und mindestens eine Prozedur in Tabelle N02-2

DRG N02A Eingriffe an Uterus und Adnexen bei bösartiger Neubildung der Ovarien und Adnexen, mit äußerst schweren CC

PCCL > 3

DRG N02B Eingriffe an Uterus und Adnexen bei bösartiger Neubildung der Ovarien und Adnexen, mit schweren CC oder CC

PCCL > 1

DRG N02C Eingriffe an Uterus und Adnexen bei bösartiger Neubildung der Ovarien und Adnexen, ohne CC**Hauptdiagnose N02-1**

C56	Bösartige Neubildung des Ovars	C57.3	Bösartige Neubildung: Parametrium
C57.0	Bösartige Neubildung: Tuba uterina [Fallopio]	C57.4	Bösartige Neubildung: Uterine Adnexe, nnbez
C57.1	Bösartige Neubildung: Lig. latum uteri	C79.6	Sekundäre bösartige Neubildung des Ovars
C57.2	Bösartige Neubildung: Lig. teres uteri	D39.1	NB unsich/unbek Verhalt Ovar

Prozedur N02-2

40.3↔	Exzision von regionalen Lymphknoten	65.95↔	Lösung einer Torsion am Ovar
54.23↔	Biopsie am Peritoneum	65.99↔	Sonstige Operationen am Ovar
59.02↔	Sonstige Lösung von periren oder periuret Adhäs	66.01↔	Salpingotomie
59.03↔	Laparosk Lösung von periren oder periuret Adhäs	66.02↔	Salpingostomie
59.91↔	Exzision am perirenal oder perivesikalen Gewebe	66.11↔	Biopsie an den Tubae uterinae
59.92↔	Sonstige OP am periren oder perivesik Gewebe	66.39↔	Sonstige bds Destr oder Verschl der Tubae uterinae
65.01↔	Laparoskopische Ovariectomie	66.4↔	Totale einseitige Salpingektomie
65.09↔	Sonstige Ovariectomie	66.51↔	Entf beider Tubae uterinae im gleichen Eingriff
65.11↔	Aspirationsbiopsie am Ovar	66.52↔	Entfernen einer belassenen Tuba uterina
65.12↔	Sonstige Biopsie am Ovar	66.61↔	Exz oder Destr einer Läsion einer Tuba uterina
65.13↔	Laparoskopische Biopsie am Ovar	66.62↔	Salpingektomie mit Entfernen einer Tubengrav
65.14↔	Sonstige laparask diagnostische Massnahmen am Ovar	66.63↔	Beidseitige partielle Salpingektomie, n.n.bez.
65.19↔	Sonstige diagnostische Massnahmen an den Ovarien	66.69↔	Sonstige partielle Salpingektomie
65.21↔	Marsupialisation einer ovariellen Zyste	66.71↔	Einfache Naht an einer Tuba uterina
65.22↔	Keilresektion am Ovar	66.72↔	Salpingoovariostomie
65.23↔	Laparoskopische Marsup einer ovariellen Zyste	66.73↔	Salpingosalpingostomie
65.24↔	Laparoskopische Keilresektion am Ovar	66.74↔	Salpingouterostomie
65.25↔	Sonstige laparask lokale Exz oder Destr am Ovar	66.79↔	Sonstige plastische Reko an der Tuba uterina
65.29↔	Sonstige lokale Exzision oder Destruktion am Ovar	66.92↔	eins Destr oder Verschluss einer Tuba uterina
65.31↔	Laparoskopische einseitige Ovariectomie	66.93↔	Implantation oder Ersetzen einer Tuba uter-Proth
65.39↔	Sonstige einseitige Ovariectomie	66.94↔	Entfernen einer Tuba uterina-Prothese
65.41↔	Laparoskopische einseitige Salpingoovariectomie	66.95↔	Insuffl einer ther Substanz in die Tubae uterinae
65.49↔	Sonstige einseitige Salpingoovariectomie	66.96↔	Dilatation einer Tuba uterina
65.51↔	So Entfernen beider Ovarien während dess op Eingr	66.97↔	Fimbrienimplantation in die Uteruswand
65.52↔	Sonstiges Entfernen eines belassenen Ovars	66.99↔	Sonstige Operation an einer Tuba uterina
65.53↔	Laparosk Entf von beiden Ovar währ dess op Eingr	68.0↔	Hysterotomie
65.54↔	Laparoskopisches Entfernen eines belassenen Ovars	68.13↔	Offene Biopsie am Uterus
65.61↔	So Entf bd Ovar und Tubae uter währ dess op Eingr	68.14↔	Offene Biopsie an den uterinen Ligamenten
65.62↔	So Entfernen von belass Ovar und Tuba uterina	68.15↔	Geschlossene Biopsie an den uterinen Ligamenten
65.63↔	Laparosk Entf v bdOvar uTub uter währ dess opEingr	68.16↔	Geschlossene Biopsie am Uterus
65.64↔	Laparosk Entf von belass Ovar und Tuba uterina	68.31↔	Laparoskopische suprazervikale Hysterektomie [LSH]
65.71↔	Sonstige einfache Naht am Ovar	68.39↔	So u nnbez subtotale abdominale Hysterektomie
65.72↔	Sonstige Reimplantation eines Ovars	68.41↔	Laparoskopische totale abd Hysterektomie
65.73↔	Sonstige Salpingoovarioplastik	68.49↔	Sonst und nnbez totale Hysterektomie
65.74↔	Laparoskopische einfache Naht am Ovar	68.51↔	Laparosk unterstützte vaginale HystEkt (LAVH)
65.75↔	Laparoskopische Reimplantation eines Ovars	68.59↔	Sonstige und nicht näher bezeichnete vaginale Hysterektomie
65.76↔	Laparoskopische Salpingoovarioplastik	68.61↔	Laparoskopische radik abd Hysterektomie
65.79↔	Sonstige plastische Rekonstruktion am Ovar	68.69↔	Sonstige radik abd Hysterektomie
65.81↔	Laparosk Lösung von Adhäs an Ovar und Tuba uterina	68.71↔	Laparoskopische radik vag Hysterektomie
65.89↔	So Lösung von Adhäs von Ovar und Tuba uterina	68.79↔	Sonstige radikale vag Hysterektomie
65.92↔	Ovar-Transplantation	68.9↔	Sonstige und nicht näher bezeichnete Hysterektomie
65.93↔	Manuelle Ruptur einer ovariellen Zyste	69.23↔	Plast Reko bei chron Inversio uteri mit vag Zugang
65.94↔	Denervation am Ovar	69.29↔	Sonstige plast Reko an Uterus und uter Halteapp

69.3↔	Parazervikale Uterusdenervation	69.98↔	Sonstige Operationen am uterinen Halteapparat
69.41↔	Naht eines Risses am Uterus	69.99↔	Sonstige Operationen an Zervix und Uterus
69.42↔	Verschluss einer Uterusfistel	70.23↔	Biopsie am Douglasraum
69.49↔	Sonstige plastische Rekonstruktion am Uterus	75.50↔	Naht eines frischen geburtsbed UterRiss, n.n.bez.
69.91↔	Einsetzen einer therapeutischen Uteruseinlage	75.52↔	Naht eines frisch geburtsbed Riss des Corpus uteri
69.93↔	Einsetzen von Laminarien		

ADRG N03**Eingriffe an Uterus und Adnexen bei bösartiger Neubildung anderer Organe**

Hauptdiagnose in Tabelle N03-1 und mindestens eine Prozedur in Tabelle N03-2

DRG N03A**Eingriffe an Uterus und Adnexen bei bösartiger Neubildung anderer Organe, mit äußerst schweren CC**

PCCL > 3

DRG N03B**Eingriffe an Uterus und Adnexen bei bösartiger Neubildung anderer Organe, ohne äußerst schwere CC****Hauptdiagnose N03-1**

C51.0	Bösartige Neubildung der Vulva: Labium majus	C54.8	BNB: Corpus uteri, mehrere Teilbereiche überlappend
C51.1	Bösartige Neubildung der Vulva: Labium minus	C54.9	Bösartige Neubildung: Corpus uteri, nicht näher bezeichnet
C51.2	Bösartige Neubildung der Vulva: Klitoris	C55	Bösartige Neubildung des Uterus, Teil nnbez
C51.8	BNB: Vulva, mehrere Teilbereiche überlappend	C57.7	BNB: Sonstige näher bezeichnete weibliche Genitalorgane
C51.9	Bösartige Neubildung: Vulva, nicht näher bezeichnet	C57.8	BNB: Weibliche Genitalorgane, mehr Teilbereiche überlapp
C52	Bösartige Neubildung der Vagina	C57.9	BNB: Weibliches Genitalorgan, nicht näher bezeichnet
C53.0	Bösartige Neubildung: Endozervix	C58	BNB Plazenta
C53.1	Bösartige Neubildung: Ektozervix	C76.3	BNB ungenau bezeichneter Lokalisationen: Becken
C53.8	BNB: Cervix uteri, mehrere Teilbereiche überlappend	C79.82	Sekundäre bösartige Neubildung der Genitalorgane
C53.9	Bösartige Neubildung: Cervix uteri, nicht näher bezeichnet	D39.0	NB unsich/unbek Verhalt Uterus
C54.0	Bösartige Neubildung: Isthmus uteri	D39.2	NB unsich/unbek Verhalt Plazenta
C54.1	Bösartige Neubildung: Endometrium	D39.7	Neub unsich/unbek Verh sonst weibl Genitalorg
C54.2	Bösartige Neubildung: Myometrium	D39.9	NB unsich/unbek Verhalt weibl Genitalorg, nnbez
C54.3	Bösartige Neubildung: Fundus uteri		

Prozedur N03-2

40.3↔	Exzision von regionalen Lymphknoten	65.64↔	Laparosk Entf von belass Ovar und Tuba uterina
54.23↔	Biopsie am Peritoneum	65.71↔	Sonstige einfache Naht am Ovar
59.02↔	Sonstige Lösung von periren oder periuret Adhäs	65.72↔	Sonstige Reimplantation eines Ovars
59.03↔	Laparosk Lösung von periren oder periuret Adhäs	65.73↔	Sonstige Salpingoovarioplastik
59.91↔	Exzision am perirenal oder perivesikalen Gewebe	65.74↔	Laparoskopische einfache Naht am Ovar
59.92↔	Sonstige OP am periren oder perivesik Gewebe	65.75↔	Laparoskopische Reimplantation eines Ovars
65.01↔	Laparoskopische Ovariectomie	65.76↔	Laparoskopische Salpingoovarioplastik
65.09↔	Sonstige Ovariectomie	65.79↔	Sonstige plastische Rekonstruktion am Ovar
65.11↔	Aspirationsbiopsie am Ovar	65.81↔	Laparosk Lösung von Adhäs an Ovar und Tuba uterina
65.12↔	Sonstige Biopsie am Ovar	65.89↔	So Lösung von Adhäs von Ovar und Tuba uterina
65.13↔	Laparoskopische Biopsie am Ovar	65.92↔	Ovar-Transplantation
65.14↔	Sonstige laparask diagnostische Massnahmen am Ovar	65.93↔	Manuelle Ruptur einer ovariellen Zyste
65.19↔	Sonstige diagnostische Massnahmen an den Ovarien	65.94↔	Denervation am Ovar
65.21↔	Marsupialisation einer ovariellen Zyste	65.95↔	Lösung einer Torsion am Ovar
65.22↔	Keilresektion am Ovar	65.99↔	Sonstige Operationen am Ovar
65.23↔	Laparoskopische Marsup einer ovariellen Zyste	66.01↔	Salpingotomie
65.24↔	Laparoskopische Keilresektion am Ovar	66.02↔	Salpingostomie
65.25↔	Sonstige laparask lokale Exz oder Destr am Ovar	66.11↔	Biopsie an den Tubae uterinae
65.29↔	Sonstige lokale Exzision oder Destruktion am Ovar	66.39↔	Sonstige bds Destr oder Verschl der Tubae uterinae
65.31↔	Laparoskopische einseitige Ovaryektomie	66.4↔	Totale einseitige Salpingektomie
65.39↔	Sonstige einseitige Ovaryektomie	66.51↔	Entf beider Tubae uterinae im gleichen Eingriff
65.41↔	Laparoskopische einseitige Salpingoovaryektomie	66.52↔	Entfernen einer belassenen Tuba uterina
65.49↔	Sonstige einseitige Salpingoovaryektomie	66.61↔	Exz oder Destr einer Läsion einer Tuba uterina
65.51↔	So Entfernen beider Ovarien während dess op Eingr	66.62↔	Salpingektomie mit Entfernen einer Tubengrav
65.52↔	Sonstiges Entfernen eines belassenen Ovars	66.63↔	Beidseitige partielle Salpingektomie, n.n.bez.
65.53↔	Laparosk Entf von beiden Ovar währ dess op Eingr	66.69↔	Sonstige partielle Salpingektomie
65.54↔	Laparoskopisches Entfernen eines belassenen Ovars	66.71↔	Einfache Naht an einer Tuba uterina
65.61↔	So Entf bd Ovar und Tubae uter währ dess op Eingr	66.72↔	Salpingoovariostomie
65.62↔	So Entfernen von belass Ovar und Tuba uterina	66.73↔	Salpingosalpingostomie
65.63↔	Laparosk Entf v bdOvar uTub uter währ dess opEingr	66.74↔	Salpingouterostomie

66.79↔	Sonstige plastische Reko an der Tuba uterina	68.61↔	Laparoskopische radik abd Hysterektomie
66.92↔	eins Destr oder Verschluss einer Tuba uterina	68.69↔	Sonstige radik abd Hysterektomie
66.93↔	Implantation oder Ersetzen einer Tuba uter-Proth	68.71↔	Laparoskopische radik vag Hysterektomie
66.94↔	Entfernen einer Tuba uterina-Prothese	68.79↔	Sonstige radikale vag Hysterektomie
66.95↔	Insuffl einer ther Substanz in die Tubae uterinae	68.9↔	Sonstige und nicht näher bezeichnete Hysterektomie
66.96↔	Dilatation einer Tuba uterina	69.23↔	Plast Reko bei chron Inversio uteri mit vag Zugang
66.97↔	Fimbrienimplantation in die Uteruswand	69.29↔	Sonstige plast Reko an Uterus und uter Halteapp
66.99↔	Sonstige Operation an einer Tuba uterina	69.3↔	Parazervikale Uterusdenervation
68.0↔	Hysterotomie	69.41↔	Naht eines Risses am Uterus
68.13↔	Offene Biopsie am Uterus	69.42↔	Verschluss einer Uterusfistel
68.14↔	Offene Biopsie an den uterinen Ligamenten	69.49↔	Sonstige plastische Rekonstruktion am Uterus
68.15↔	Geschlossene Biopsie an den uterinen Ligamenten	69.91↔	Einsetzen einer therapeutischen Uteruseinlage
68.16↔	Geschlossene Biopsie am Uterus	69.93↔	Einsetzen von Laminarien
68.31↔	Laparoskopische suprazervikale Hysterektomie [LSH]	69.98↔	Sonstige Operationen am uterinen Halteapparat
68.39↔	So u nnbez subtotale abdominale Hysterektomie	69.99↔	Sonstige Operationen an Cervix und Uterus
68.41↔	Laparoskopische totale abd Hysterektomie	70.23↔	Biopsie am Douglasraum
68.49↔	Sonst und nnbez totale Hysterektomie	75.50↔	Naht eines frischen geburtsbed UterRiss, n.n.bez.
68.51↔	Laparask unterstützte vaginale HystEkt (LAVH)	75.52↔	Naht eines frisch geburtsbed Riss des Corpus uteri
68.59↔	Sonstige und nicht näher bezeichnete vaginale Hysterektomie		

ADRG N04

Hysterektomie außer bei bösartiger Neubildung, mit äußerst schweren oder schweren CC oder komplexem Eingriff

Hauptdiagnose nicht in Tabelle N04-1 und Prozedur in Tabelle N04-2 und (PCCL > 2 oder Prozedur in Tabelle N04-3)

DRG N04Z

Hysterektomie außer bei bösartiger Neubildung, mit äußerst schweren oder schweren CC oder komplexem Eingriff

Diagnose N04-1

C51.0	Bösartige Neubildung der Vulva: Labium majus	C57.0	Bösartige Neubildung: Tuba uterina [Fallopio]
C51.1	Bösartige Neubildung der Vulva: Labium minus	C57.1	Bösartige Neubildung: Lig. latum uteri
C51.2	Bösartige Neubildung der Vulva: Klitoris	C57.2	Bösartige Neubildung: Lig. teres uteri
C51.8	BNB: Vulva, mehrere Teilbereiche überlappend	C57.3	Bösartige Neubildung: Parametrium
C51.9	Bösartige Neubildung: Vulva, nicht näher bezeichnet	C57.4	Bösartige Neubildung: Uterine Adnexe, nnbez
C52	Bösartige Neubildung der Vagina	C57.7	BNB: Sonstige näher bezeichnete weibliche Genitalorgane
C53.0	Bösartige Neubildung: Endozervix	C57.8	BNB: Weibliche Genitalorgane, mehr Teilbereiche überlapp
C53.1	Bösartige Neubildung: Ektozervix	C57.9	BNB: Weibliches Genitalorgan, nicht näher bezeichnet
C53.8	BNB: Cervix uteri, mehrere Teilbereiche überlappend	C58	BNB Plazenta
C53.9	Bösartige Neubildung: Cervix uteri, nicht näher bezeichnet	C76.3	BNB ungenau bezeichneter Lokalisationen: Becken
C54.0	Bösartige Neubildung: Isthmus uteri	C79.6	Sekundäre bösartige Neubildung des Ovars
C54.1	Bösartige Neubildung: Endometrium	C79.82	Sekundäre bösartige Neubildung der Genitalorgane
C54.2	Bösartige Neubildung: Myometrium	D39.0	NB unsich/unbek Verhalt Uterus
C54.3	Bösartige Neubildung: Fundus uteri	D39.1	NB unsich/unbek Verhalt Ovar
C54.8	BNB: Corpus uteri, mehrere Teilbereiche überlappend	D39.2	NB unsich/unbek Verhalt Plazenta
C54.9	Bösartige Neubildung: Corpus uteri, nicht näher bezeichnet	D39.7	Neub unsich/unbek Verh sonst weibl Genitalorg
C55	Bösartige Neubildung des Uterus, Teil nnbez	D39.9	NB unsich/unbek Verhalt weibl Genitalorg, nnbez
C56	Bösartige Neubildung des Ovars		

Prozedur N04-2

40.3↔	Exzision von regionalen Lymphknoten	68.41↔	Laparoskopische totale abd Hysterektomie
59.02↔	Sonstige Lösung von periren oder periuret Adhäs	68.49↔	Sonst und nnbez totale Hysterektomie
59.03↔	Laparosk Lösung von periren oder periuret Adhäs	68.51↔	Laparask unterstützte vaginale HystEkt (LAVH)
59.91↔	Exzision am perirenal oder perivesikalen Gewebe	68.59↔	Sonstige und nicht näher bezeichnete vaginale Hysterektomie
68.31↔	Laparoskopische suprazervikale Hysterektomie [LSH]	68.9↔	Sonstige und nicht näher bezeichnete Hysterektomie
68.39↔	So u nnbez subtotale abdominale Hysterektomie		

Prozedur N04-3

48.75↔	Abdominale Rektopexie	59.4↔	Suprapubische Schlingensuspension
48.76↔	Sonstige Rektopexie	59.5↔	Retropubische urethrale Suspension
56.84↔	Verschluss einer anderen Ureterfistel	59.6↔	Paraurethrale Suspension
57.84↔	Verschluss einer anderen Harnblasenfistel	59.71↔	Levatorplastik zur urethrovesikalen Suspension
57.85↔	Zysturethroplast und plastische Reko am HarnblHals	59.79↔	Sonstige plastische Reko bei Stressinkont
57.89↔	Sonstige plastische Reko an der Harnblase	69.21↔	Operation mit Interposition
58.39↔	So lok Exz o Destr von Läs o Gew an der Ureth	69.22↔	Sonstige uterine Suspensionsoperation
58.93↔	Implantation eines künstlichen HarnblSphinkt	70.4↔	Obliteration und totale Exstirpation der Vagina

70.61↔	Konstruktion einer Vagina	70.73↔	Verschluss einer rektovaginalen Fistel
70.62↔	Rekonstruktion der Vagina	70.77↔	Suspension und Fixation der Vagina
70.63↔	Konstruktion Vagina mit Transplantat od Prothese	70.78↔	Suspension u Fixat Vagina m Transplant od Proth
70.64↔	Rekonstruktion Vagina m Transplantat od Prothese	71.79↔	Sonstige plastische Reko an Vulva und Perineum
70.72↔	Verschluss einer kolovaginalen Fistel		

ADRG N05**Ovariektomien und komplexe Eingriffe an den Tubae uterinae außer bei bösartiger Neubildung**

Hauptdiagnose nicht in Tabelle N05-1 und mindestens eine Prozedur in Tabelle N05-2

DRG N05A**Ovariektomien und komplexe Eingriffe an den Tubae uterinae außer bei bösartiger Neubildung, mit äußerst schweren oder schweren CC**

PCCL > 2

DRG N05B**Ovariektomien und komplexe Eingriffe an den Tubae uterinae außer bei bösartiger Neubildung, ohne äußerst schwere oder schwere CC****Diagnose N05-1**

C51.0	Bösartige Neubildung der Vulva: Labium majus	C57.0	Bösartige Neubildung: Tuba uterina [Fallopio]
C51.1	Bösartige Neubildung der Vulva: Labium minus	C57.1	Bösartige Neubildung: Lig. latum uteri
C51.2	Bösartige Neubildung der Vulva: Klitoris	C57.2	Bösartige Neubildung: Lig. teres uteri
C51.8	BNB: Vulva, mehrere Teilbereiche überlappend	C57.3	Bösartige Neubildung: Parametrium
C51.9	Bösartige Neubildung: Vulva, nicht näher bezeichnet	C57.4	Bösartige Neubildung: Uterine Adnexe, nnbez
C52	Bösartige Neubildung der Vagina	C57.7	BNB: Sonstige näher bezeichnete weibliche Genitalorgane
C53.0	Bösartige Neubildung: Endozervix	C57.8	BNB: Weibliche Genitalorgane, mehr Teilbereiche überlapp
C53.1	Bösartige Neubildung: Ektozervix	C57.9	BNB: Weibliches Genitalorgan, nicht näher bezeichnet
C53.8	BNB: Cervix uteri, mehrere Teilbereiche überlappend	C58	BNB Plazenta
C53.9	Bösartige Neubildung: Cervix uteri, nicht näher bezeichnet	C76.3	BNB ungenau bezeichneter Lokalisationen: Becken
C54.0	Bösartige Neubildung: Isthmus uteri	C79.6	Sekundäre bösartige Neubildung des Ovars
C54.1	Bösartige Neubildung: Endometrium	C79.82	Sekundäre bösartige Neubildung der Genitalorgane
C54.2	Bösartige Neubildung: Myometrium	D39.0	NB unsich/unbek Verhalt Uterus
C54.3	Bösartige Neubildung: Fundus uteri	D39.1	NB unsich/unbek Verhalt Ovar
C54.8	BNB: Corpus uteri, mehrere Teilbereiche überlappend	D39.2	NB unsich/unbek Verhalt Plazenta
C54.9	Bösartige Neubildung: Corpus uteri, nicht näher bezeichnet	D39.7	Neub unsich/unbek Verh sonst weibl Genitalorg
C55	Bösartige Neubildung des Uterus, Teil nnbez	D39.9	NB unsich/unbek Verhalt weibl Genitalorg, nnbez
C56	Bösartige Neubildung des Ovars		

Prozedur N05-2

54.51↔	Laparoskopische Lösung von peritonealen Adhäsionen	65.62↔	So Entfernen von belass Ovar und Tuba uterina
65.31↔	Laparoskopische einseitige Ovarrektomie	65.63↔	Laparosk Entf v bdOvar uTub uter währ dess opEingr
65.39↔	Sonstige einseitige Ovarrektomie	65.64↔	Laparosk Entf von belass Ovar und Tuba uterina
65.41↔	Laparoskopische einseitige Salpingoovarektomie	65.73↔	Sonstige Salpingoovarioplastik
65.49↔	Sonstige einseitige Salpingoovarektomie	65.81↔	Laparosk Lösung von Adhäs an Ovar und Tuba uterina
65.51↔	So Entfernen beider Ovarien während dess op Eingr	66.02↔	Salpingostomie
65.52↔	Sonstiges Entfernen eines belassenen Ovars	66.73↔	Salpingosalpingostomie
65.53↔	Laparosk Entf von beiden Ovar währ dess op Eingr	66.74↔	Salpingouterostomie
65.54↔	Laparoskopisches Entfernen eines belassenen Ovars	66.79↔	Sonstige plastische Reko an der Tuba uterina
65.61↔	So Entf bd Ovar und Tubae uter währ dess op Eingr		

ADRG N06**Komplexe rekonstruktive Eingriffe an den weiblichen Geschlechtsorganen**

Prozedur in Tabelle N06-1

DRG N06Z**Komplexe rekonstruktive Eingriffe an den weiblichen Geschlechtsorganen****Prozedur N06-1**

48.75↔	Abdominale Rektopexie	56.84↔	Verschluss einer anderen Ureterfistel
48.76↔	Sonstige Rektopexie	57.84↔	Verschluss einer anderen Harnblasenfistel
48.79↔	Sonstige Rekonstruktion am Rektum	57.85↔	Zysturethroplast und plastische Reko am HarnblHals
48.93↔	Verschluss einer perirektalen Fistel	57.89↔	Sonstige plastische Reko an der Harnblase
49.79↔	Sonstige Rekonstruktion am Analsphinkter	58.39↔	So lok Exz o Destr von Läs o Gew an der Ureth

58.43↔	Verschluss einer anderen Urethrafistel	70.61↔	Konstruktion einer Vagina
58.93↔	Implantation eines künstlichen Harnblsphink	70.62↔	Rekonstruktion der Vagina
59.6↔	Paraurethrale Suspension	70.63↔	Konstruktion Vagina mit Transplantat od Prothese
59.71↔	Levatorplastik zur urethrovessikalen Suspension	70.64↔	Rekonstruktion Vagina m Transplantat od Prothese
69.21↔	Operation mit Interposition	70.72↔	Verschluss einer kolovaginalen Fistel
69.22↔	Sonstige uterine Suspensionsoperation	70.73↔	Verschluss einer rektovaginalen Fistel
70.4↔	Obliteration und totale Exstirpation der Vagina	70.77↔	Suspension und Fixation der Vagina
70.50↔	Raffung von Zystozele und Rektozele	70.78↔	Suspension u Fixat Vagina m Transplant od Proth
70.51↔	Raffung einer Zystozele	70.79↔	Sonstige plastische Rekonstruktion an der Vagina
70.52↔	Raffung einer Rektozele	70.92↔	Sonstige Operationen am Douglasraum
70.53↔	Raffung Zystozele u Rektozele m TrPl od Proth	70.93↔	So Operat Douglasraum m Transplantat od Proth
70.54↔	Korrektur Zystozele m Transplantat od Prothese	71.79↔	Sonstige plastische Reko an Vulva und Perineum
70.55↔	Korrektur Rektozele m Transplantat od Prothese		

ADRG N07

Andere Eingriffe an Uterus und Adnexen außer bei bösartiger Neubildung, mit komplexer Diagnose

Hauptdiagnose in Tabelle N07-1 und Prozedur in Tabelle N07-2

DRG N07Z

Andere Eingriffe an Uterus und Adnexen außer bei bösartiger Neubildung, mit komplexer Diagnose

Hauptdiagnose N07-1

N70.0	Akute Salpingitis u Oophoritis	N73.5	Pelveoperitonitis Frau, nnbez
N70.1	Chronische Salpingitis u Oophoritis	N73.6	Peritoneale Adhäsionen im weiblichen Becken
N70.9	Salpingitis u Oophoritis, nnbez	N73.8	Sonst nb entzündliche KH im weiblichen Becken
N71.0	Akute entz KH Uterus, ausgenommen Zervix	N73.9	Entz Krankheit im weiblichen Becken, nnb
N71.1	Chron entz KH Uterus, ausgenommen Zervix	N80.0	Endometriose Uterus
N71.9	Entz KH Uterus, ausgenommen Zervix, nnb	N80.1	Endometriose Ovar
N73.0	Akute Parametritis u Entz Beckenbindegewebe	N80.2	Endometriose Tuba uterina
N73.1	Chron Parametritis u Entz Beckenbindegewebe	N80.3	Endometriose Beckenperitoneum
N73.2	Nnb Parametritis u Entz Beckenbindegewebe	N80.4	Endometriose Septum rectovaginale u Vagina
N73.3	Akute Pelveoperitonitis Frau	N80.8	Sonstige Endometriose
N73.4	Chronische Pelveoperitonitis Frau	N80.9	Endometriose, nnbez

Prozedur N07-2

54.23↔	Biopsie am Peritoneum	65.99↔	Sonstige Operationen am Ovar
59.91↔	Exzision am perirenal oder perivesikalen Gewebe	66.01↔	Salpingotomie
59.92↔	Sonstige OP am periren oder perivesik Gewebe	66.11↔	Biopsie an den Tubae uterinae
65.01↔	Laparoskopische Ovariectomie	66.39↔	Sonstige bds Destr oder Verschl der Tubae uterinae
65.09↔	Sonstige Ovariectomie	66.4↔	Totale einseitige Salpingektomie
65.11↔	Aspirationsbiopsie am Ovar	66.51↔	Entf beider Tubae uterinae im gleichen Eingriff
65.12↔	Sonstige Biopsie am Ovar	66.52↔	Entfernen einer belassenen Tuba uterina
65.13↔	Laparoskopische Biopsie am Ovar	66.61↔	Exz oder Destr einer Läsion einer Tuba uterina
65.14↔	Sonstige laparask diagnostische Massnahmen am Ovar	66.62↔	Salpingektomie mit Entfernen einer Tubengrav
65.19↔	Sonstige diagnostische Massnahmen an den Ovarien	66.63↔	Beidseitige partielle Salpingektomie, n.n.bez.
65.21↔	Marsupialisation einer ovariellen Zyste	66.69↔	Sonstige partielle Salpingektomie
65.22↔	Keilresektion am Ovar	66.71↔	Einfache Naht an einer Tuba uterina
65.23↔	Laparoskopische Marsup einer ovariellen Zyste	66.72↔	Salpingoovariostomie
65.24↔	Laparoskopische Keilresektion am Ovar	66.79↔	Sonstige plastische Reko an der Tuba uterina
65.25↔	Sonstige laparask lokale Exz oder Destr am Ovar	66.92↔	eins Destr oder Verschluss einer Tuba uterina
65.29↔	Sonstige lokale Exzision oder Destruktion am Ovar	66.93↔	Implantation oder Ersetzen einer Tuba uter-Proth
65.39↔	Sonstige einseitige Ovarrektomie	66.94↔	Entfernen einer Tuba uterina-Prothese
65.51↔	So Entfernen beider Ovarien während dess op Eingr	66.95↔	Insuffl einer ther Substanz in die Tubae uterinae
65.71↔	Sonstige einfache Naht am Ovar	66.96↔	Dilatation einer Tuba uterina
65.72↔	Sonstige Reimplantation eines Ovars	66.97↔	Fimbrienimplantation in die Uteruswand
65.73↔	Sonstige Salpingoovarioplastik	66.99↔	Sonstige Operation an einer Tuba uterina
65.74↔	Laparoskopische einfache Naht am Ovar	68.0↔	Hysterotomie
65.75↔	Laparoskopische Reimplantation eines Ovars	68.13↔	Offene Biopsie am Uterus
65.76↔	Laparoskopische Salpingoovarioplastik	68.14↔	Offene Biopsie an den uterinen Ligamenten
65.79↔	Sonstige plastische Rekonstruktion am Ovar	68.15↔	Geschlossene Biopsie an den uterinen Ligamenten
65.81↔	Laparosk Lösung von Adhäs an Ovar und Tuba uterina	68.16↔	Geschlossene Biopsie am Uterus
65.89↔	So Lösung von Adhäs von Ovar und Tuba uterina	69.23↔	Plast Reko bei chron Inversio uteri mit vag Zugang
65.92↔	Ovar-Transplantation	69.29↔	Sonstige plast Reko an Uterus und uter Halteapp
65.93↔	Manuelle Ruptur einer ovariellen Zyste	69.3↔	Parazervikale Uterusdenervation
65.94↔	Denervation am Ovar	69.41↔	Naht eines Risses am Uterus
65.95↔	Lösung einer Torsion am Ovar	69.42↔	Verschluss einer Uterusfistel



69.49↔	Sonstige plastische Rekonstruktion am Uterus	69.99↔	Sonstige Operationen an Zervix und Uterus
69.91↔	Einsetzen einer therapeutischen Uteruseinlage	70.23↔	Biopsie am Douglasraum
69.93↔	Einsetzen von Laminarien	75.50↔	Naht eines frischen geburtsbed UterRiss, n.n.bez.
69.98↔	Sonstige Operationen am uterinen Halteapparat	75.52↔	Naht eines frisch geburtsbed Riss des Corpus uteri

ADRG N08**Endoskopische Eingriffe an den weiblichen Geschlechtsorganen**

Prozedur in Tabelle N08-1

DRG N08Z**Endoskopische Eingriffe an den weiblichen Geschlechtsorganen****Prozedur N08-1**

47.01↔	Laparoskopische Appendektomie	57.33↔	Geschlossene [transurethr] Biopsie der Harnblase
47.11↔	Laparoskopische inzidente Appendektomie	57.59↔	Off Exz o Destr von and Läs o Gew an der Harnbl
54.51↔	Laparoskopische Lösung von peritonealen Adhäsionen	57.6↔	Partielle Zystektomie
56.41↔	Partielle Ureterektomie	58.5↔	Lösung einer Urethrastriktur
56.51↔	Aufbau einer kutanen Ureteroileostomie	66.21↔	Beidseitige endosk Tubenligatur und Quetschung
56.61↔	Aufbau einer anderen kutanen Ureterostomie	66.22↔	Bds endosk Ligatur und Durchtr der Tubae uterinae
56.71↔	Harnableitung in den Darm	66.29↔	So bds endosk Destr oder Verschl der Tubae uter
56.74↔	Ureterozystoneostomie	66.92↔	eins Destr oder Verschluss einer Tuba uterina
56.83↔	Verschluss einer Ureterostomie	70.32↔	Exzision oder Destr einer Läsion im DouglRaum

ADRG N09**Andere Eingriffe an Vagina, Zervix und Vulva oder Brachytherapie bei Krankheiten und Störungen der weiblichen Geschlechtsorgane ohne äußerst schwere CC**

Prozedur in Tabelle N09-1 oder Prozedur in Tabelle N09-2

DRG N09Z**Andere Eingriffe an Vagina, Zervix und Vulva oder Brachytherapie bei Krankheiten und Störungen der weiblichen Geschlechtsorgane ohne äußerst schwere CC****Prozedur N09-1**

67.11↔	Endozervikale Biopsie	71.09↔	Sonstige Inzision an Vulva und Perineum
67.12↔	Sonstige zervikale Biopsie	71.11↔	Biopsie an der Vulva
67.19↔	Sonstige diagnostische Massnahmen an der Zervix	71.22↔	Inzision einer Bartholin-Drüse (Zyste)
67.2↔	Konisation der Zervix	71.23↔	Marsupialisation einer Bartholin-Drüse (Zyste)
67.31↔	Marsupialisation einer Zervixzyste	71.24↔	Exzision oder andere Destr einer BarthDrüs (Zyste)
67.32↔	Destr einer Läsion an der Zervix durch Kauter	71.29↔	Sonstige Operationen an einer Bartholin-Drüse
67.39↔	So Exz oder Destr von Läsion oder Gew an der Zerv	71.3↔	Sonstige lokale Exz oder Destr an Vulva und Perin
68.21↔	Durchtrennung von endometrialen Synechien	71.71↔	Naht einer Verletzung von Vulva oder Perineum
68.22↔	Inzision oder Exzision eines kong uterinen Septums	71.72↔	Verschluss einer Fistel an Vulva oder Perineum
70.11↔	Hymenotomie	71.79↔	Sonstige plastische Reko an Vulva und Perineum
70.24↔	Biopsie an der Vagina	71.8↔	Sonstige Operationen an der Vulva
71.01↔	Lösung von Adhäsionen an der Vulva	86.25↔	Dermabrasion

Prozedur N09-2

92.27.00↔	Brachytherapie Körperoberfl, so od nnbez ApplikatOrt	92.28.02↔	Radiojodth bis 1,2 GBq ohne rh-TSH
92.27.10↔	Brachytherapie weibl GeschlOrgane nnbez	92.28.03↔	Radiojodth bis 1,2 GBq mit rh-TSH
92.27.11↔	Brachytherapie intrauterin	92.28.04↔	Radiojodth bis 5 GBq ohne rh-TSH
92.27.12↔	Brachytherapie intravaginal	92.28.05↔	Radiojodth bis 5 GBq mit rh-TSH
92.27.13↔	Brachytherapie intrauterin u intravaginal kombiniert	92.28.06↔	Radiojodth über 5 GBq ohne rh-TSH
92.27.21↔	Brachytherapie Körperoberfläche	92.28.07↔	Radiojodth über 5 GBq mit rh-TSH
92.27.22↔	Brachytherapie intrakavitär	92.28.20↔	Radioimmuntherapie mit 90Y, parent
92.27.23↔	Brachytherapie intraluminal	92.29.00↔	Brachyther m umschloss Radionukliden, nnbez
92.27.30↔	Brachytherapie Gefäss nnbez	92.29.09↔	Brachytherapie m umschloss Radionukliden, sonst
92.27.31↔	Brachytherapie Koronargefäss	92.29.11↔	Interst Brachyth m Impl entf Strahl i e E, nied Dos
92.27.39↔	Brachytherapie so Gefäss	92.29.12↔	Interst Brachyth m Impl entf Strahl i e E, gep Dos
92.27.70↔	Radioaktive Moulagen, n.n.bez.	92.29.13↔	Interst Brachyth m Impl entf Strahl i e E, ho Dos
92.27.71↔	Konstrukt u Applikat v oberfl radioaktiven Moulagen	92.29.19↔	Interst Brachyth m Impl entf Strahl i e E, sonst
92.27.72↔	Konstrukt u Applikat v ni auf d KöOberfl verw Applik	92.29.21↔	Interst Brachyth m Volimpl entf Strahl i m E, nd Dos
92.27.73↔	Konstruktion und Applikation von Augenapplikatoren	92.29.22↔	Interst Brachyth m Volimpl entf Strahl i m E, gp Dos
92.27.79↔	Radioaktive Moulagen, sonstige	92.29.23↔	Interst Brachyth m Volimpl entf Strahl i m E, ho Dos
92.28.00↔	Injektion oder Instillation von Radioisotopen nnbez	92.29.29↔	Interst Brachyth m Volimpl entf Strahl i m E, sonst
92.28.01↔	Instillation off Radionuklide in Gelenke	92.29.31↔	Interst Brachyth m Volimpl entf Strahl, bis 10 Q

92.29.32↔	Interst Brachyth m Volimpl entf Strahl, m a 10 Q	92.29.72↔	BestrSim ext Bestr u Brachyth, CT-Sim Brachyth
92.29.40↔	Brachyth m Oberflächenapplikatoren, nnbez	92.29.73↔	BestrSim ext Bestr u Brachyth, Feldf m Sim, o 3D
92.29.49↔	Brachyth m Oberflächenapplikatoren, sonst	92.29.74↔	BestrSim ext Bestr u Brachyth, Feldf m Sim, m 3D
92.29.51↔	Entf v umschl Radionukl o inakt Appl unter Anästh	92.29.79↔	BestrSim ext Bestrahl u Brachyth, sonst
92.29.60↔	Konst u Anp v Fix- u Bhdhilfen b Str, Fix, nnbez	92.29.80↔	BestrPI perk Bestrahl u Brachyth, nnbez
92.29.61↔	Konst u Anp v Fix- u Bhdhilfen b Str, Fix, einfach	92.29.81↔	BestrahlPlan f d intensitätsmod RadioTher
92.29.62↔	Konst u Anp v Fix- u Bhdhilfen b Str, Fix, mittl SG	92.29.82↔	BestrPI perk Best u Brachyth, BestrPI m CT u MRT
92.29.63↔	Konst u Anp v Fix- u Bhdhilfen b Str, Fix, komplex	92.29.83↔	BestrPI perk Best u Brachyth, BestrPI Brachyth, mi
92.29.64↔	Konst u Anp v Fix- u Bhdghilfen b Str, Bhdghilfen	92.29.84↔	BestrPI perk Best u Brachyth, BestrPI Brachyth, ko
92.29.65↔	Konst u Anp v Fix- u Bhdghilf b Str, ind Bl o VK	92.29.85↔	BestrPI perk Best u Brachyth, BestrPI o ind Dos
92.29.69↔	Konst u Anp v Fix- u Bhdghilf b Strahlenth, sonst	92.29.86↔	BestrahlPlan f perkut Bestrahl, m individ Dosisplan
92.29.70↔	BestrahlSim ext Bestrahl u Brachyth, nnbez	92.29.89↔	BestrPI perkutane Bestrahlung u Brachyth, sonst
92.29.71↔	BestrSim ext Bestrahl u Brachyth, CT-Sim ext Best		

ADRG N10

Diagnostische Kürettage, Hysteroskopie, Sterilisation, Pertubation

Prozedur in Tabelle N10-1 oder Prozedur in Tabelle N10-2 und nur OR-Prozeduren aus Tabelle N10-2

DRG N10Z

Diagnostische Kürettage, Hysteroskopie, Sterilisation, Pertubation

Prozedur N10-1

68.12↔ Hysteroskopie

Prozedur N10-2

66.21↔	Beidseitige endosk Tubenligatur und Quetschung	66.8↔	Insufflation einer Tuba uterina
66.22↔	Bds endosk Ligatur und Durchtr der Tubae uterinae	66.92↔	eins Destr oder Verschluss einer Tuba uterina
66.29↔	So bds endosk Destr oder Verschl der Tubae uter	68.23↔	Endometrium-Abtragung
66.31↔	Sonstige bds Ligatur und Quetsch der Tubae uter	69.09↔	Sonstige Dilatation und Curettage
66.32↔	Sonstige bds Ligatur und Durchtr der Tubae uter	69.59↔	Sonstige Aspirationscurettage am Uterus
66.39↔	Sonstige bds Destr oder Verschl der Tubae uterinae	69.6↔	Chir Massnahmen zur Prov oder Regul der Menstr

ADRG N11

Andere ORProzeduren an den weiblichen Geschlechtsorganen

Prozedur in Tabelle N11-1

DRG N11A

Andere ORProzeduren an den weiblichen Geschlechtsorganen mit äußerst schweren CC

PCCL > 3

DRG N11B

Andere ORProzeduren an den weiblichen Geschlechtsorganen mit schweren CC oder CC

PCCL > 1

DRG N11C

Andere ORProzeduren an den weiblichen Geschlechtsorganen ohne CC

Prozedur N11-1

03.93↔	Implant o Ersetz der Elektrod(n) e spin Neurostim	47.09↔	Sonstige Appendektomie
03.94↔	Entfernen der Elektrod(n) eines spinalen Neurostim	47.19↔	Sonstige inzidente Appendektomie
04.92↔	Implant o Ersetz d Elektrod(n) e periph Neurostim	47.2↔	Drainage eines Appendixabszesses
05.23↔	Lumbale Sympathektomie	47.91↔	Appendikostomie
05.24↔	Präsakrale Sympathektomie	47.92↔	Verschluss einer Appendixfistel
34.03↔	Rethorakotomie	47.99↔	Sonstige Operationen an der Appendix
40.11↔	Biopsie an einer lymphatischen Struktur	50.12↔	Offene Biopsie an der Leber
40.19↔	Sonstige diagn Massnahmen an lymphat Strukturen	50.14↔	Laparoskopische Leberbiopsie
40.22↔	Exzision eines mamma-internalen Lymphknotens	54.11↔	Probelaaparotomie
40.24↔	Exzision eines inguinalen Lymphknotens	54.12↔	Wiedereröffnung einer kürzlichen Laparotomie
40.29↔	Einfache Exzision einer anderen lymphat Struktur	54.19↔	Sonstige Laparotomie
40.3↔	Exzision von regionalen Lymphknoten	54.21↔	Laparoskopie
45.27↔	Intestinale Biopsie an nicht näher bez Stelle	54.4↔	Exzision oder Destruktion von Peritonealgewebe
46.99↔	Sonstige Operationen am Darm	54.51↔	Laparoskopische Lösung von peritonealen Adhäsionen

54.59↔	Sonstige Lösung von peritonealen Adhäsionen	58.42↔	Verschluss einer Urethrostomie
54.61↔	Wiederverschl einer postop abdominalen Wunddehisz	58.43↔	Verschluss einer anderen Urethrafistel
54.62↔	Verzögerter Verschluss einer gran AbdWund	58.44↔	Reanastomose der Urethra
54.63↔	Sonstige Naht an der Bauchwand	58.45↔	Plastische Reko bei Hypospadie oder Epispadie
54.92↔	Entfernen eines Fremdkörpers aus der PeritHöhl	58.46↔	Sonstige Rekonstruktion der Urethra
54.99↔	Sonstige Operationen in der Abdominal-Region	58.47↔	Urethrale Meatoplastik
56.41↔	Partielle Ureterektomie	58.49↔	Sonstige plastische Rekonstruktion an der Urethra
56.51↔	Aufbau einer kutanen Ureteroileostomie	58.5↔	Lösung einer Urethrastriktur
56.52↔	Revision einer kutanen Ureteroileostomie	58.6↔	Dilatation der Urethra
56.61↔	Aufbau einer anderen kutanen Ureterostomie	58.91↔	Inzision am Periurethralgewebe
56.62↔	Revision einer anderen kutanen Ureterostomie	58.92↔	Exzision am Periurethralgewebe
56.71↔	Harnableitung in den Darm	59.00↔	Retroperitoneale Dissektion, n.n.bez.
56.72↔	Revision einer ureterointestinalen Anastomose	59.09↔	Sonstige Inzision am periren oder periuret Gewebe
56.75↔	Transureteroureterostomie	59.11↔	Sonstige Lösung von perivesikalen Adhäsionen
56.83↔	Verschluss einer Ureterostomie	59.12↔	Laparosk Lösung von perivesikalen Adhäsionen
56.92↔	Implantation eines elektronischen UretStim	59.19↔	Sonstige Inzision am perivesikalen Gewebe
56.93↔	Ersetzen eines elektronischen Ureterstimulators	59.91↔	Exzision am perirenalen oder perivesikalen Gewebe
56.94↔	Entfernen eines elektronischen Ureterstimulators	59.92↔	Sonstige OP am periren oder perivesik Gewebe
56.99↔	Sonstige Operationen an einem Ureter	59.99↔	Sonstige Operationen an den Harnorganen
57.34↔	Offene Biopsie der Harnblase	66.31↔	Sonstige bds Ligatur und Quetsch der Tubae uter
57.49↔	So transurethr Exz o Destr von Läs o Gew d Harnbl	66.32↔	Sonstige bds Ligatur und Durchtr der Tubae uter
57.51↔	Exzision des Urachus	66.92↔	eins Destr oder Verschluss einer Tuba uterina
57.59↔	Off Exz o Destr von and Läs o Gew an der Harnbl	69.19↔	So Exz oder Destr an Uterus und uter Halteapp
57.6↔	Partielle Zystektomie	69.6↔	Chir Massnahmen zur Prov oder Regul der Menstr
57.71↔	Radikale Zystektomie	69.92↔	Künstliche Insemination
57.79↔	Sonstige totale Zystektomie	70.12↔	Kuldotomie
57.81↔	Naht einer Harnblasenverletzung	70.22↔	Kuldoskopie
57.82↔	Verschluss einer Zystostomie	71.9↔	Sonstige Operationen an den weiblichen GeschlOrg
57.83↔	Verschluss einer vesikointestinalen Fistel	83.45↔	Sonstige Myektomie
57.84↔	Verschluss einer anderen Harnblasenfistel	83.92↔	Einsetzen oder Ersetzen eines SkelMuskStimul
57.88↔	Sonstige Anastomose an der Harnblase	83.93↔	Entfernen eines Skelettmuskelstimulators
57.89↔	Sonstige plastische Reko an der Harnblase	86.06↔	Einsetzen einer vollständig implantbar InfPump
57.92↔	Dilatation am Harnblasenhals	86.08↔	Ersetzen einer vollständig implantbar InfPump
57.96↔	Implantation eines elektronischen BlasStimul	86.94↔	Ein-/ErsetzPulsgener eNeurostim einzLeit, ni aufladbar spezif
57.97↔	Ersetzen eines elektronischen Blasenstimulators	86.95↔	Ein-/ErsetzPulsgener eNeurostim dopplLeit, ni aufladbar spezif
57.98↔	Entfernen eines elektronischen Blasenstimulators	86.96↔	Einsetz o Ersetz von sonst Pulsgenerat e Neurostim
58.0↔	Urethrotomie	86.97↔	Einsetzen aufladb Neurostim, aufladb, 1L
58.31↔	Endosk Exz o Destr von Läs o Gew an der Ureth	86.98↔	Einsetzen aufladb Neurostim, aufladb, 2L
58.41↔	Naht einer Urethraverletzung		

ADRG N13**Große Eingriffe an Vagina, Zervix und Vulva**

Prozedur in Tabelle N13-1

DRG N13A**Große Eingriffe an Vagina, Zervix und Vulva, Alter > 80 Jahre oder äußerst schwere oder schwere CC**

Alter > 80 Jahre oder PCCL > 2

DRG N13B**Große Eingriffe an Vagina, Zervix und Vulva, Alter < 81 Jahre, ohne äußerst schwere oder schwere CC****Prozedur N13-1**

49.79↔	Sonstige Rekonstruktion am Analsphinkter	67.62↔	Verschluss einer zervikalen Fistel
56.84↔	Verschluss einer anderen Ureterfistel	67.69↔	Sonstige plastische Rekonstruktion an der Zervix
57.12↔	Lösung von intralum Adhäs mit Inzis an der Harnbl	68.22↔	Inzision oder Exzision eines kong uterinen Septums
57.21↔	Vesikostomie	70.13↔	Lösung von intraluminalen Adhäsionen der Vagina
57.22↔	Revision einer Vesikostomie	70.14↔	Sonstige Kolpotomie
57.93↔	(Postoperative) Blutstillung an der Harnblase	70.31↔	Hymenexzision
59.3↔	Pliikatur am urethrovesikalen Übergang	70.33↔	Exzision oder Destr einer Läsion an der Vagina
59.5↔	Retropubische urethrale Suspension	70.71↔	Naht einer Vaginaverletzung
59.72↔	ImplantInjekt in Urethra und/oder Harnblasenhals	70.72↔	Verschluss einer kolovaginalen Fistel
67.33↔	Destr einer Läsion an der Zervix durch Kryochir	70.73↔	Verschluss einer rektovaginalen Fistel
67.4↔	Zervixamputation	70.74↔	Verschluss einer vaginointestinalen Fistel
67.51↔	Transabdominale Cerclage der Zervix	70.75↔	Verschluss einer anderen Vaginalfistel
67.59↔	Sonstige Rekonstruktion am inneren Muttermund	70.76↔	Hymenalplastik
67.61↔	Naht eines Zervixrisses	70.79↔	Sonstige plastische Rekonstruktion an der Vagina

70.8↔	Obliteration des Scheidengewölbes	71.4↔	Operationen an der Klitoris
70.91↔	Sonstige Operationen an der Vagina	71.61↔	Einseitige Vulvektomie
70.92↔	Sonstige Operationen am Douglasraum	71.62↔	Beidseitige Vulvektomie

ADRG N14**Hysterektomie mit Beckenbodenplastik außer bei bösartiger Neubildung oder Brachytherapie bei Krankheiten und Störungen der weiblichen Geschlechtsorgane, mehr als ein Belegungstag, mit äußerst schweren CC**

Hauptdiagnose nicht in Tabelle N14-1 und Prozedur in mindestens zwei der Tabellen N14-2, N14-3 oder Prozedur in Tabelle N14-4 und Verweildauer > 1 Tag und PCCL > 3

DRG N14Z**Hysterektomie mit Beckenbodenplastik außer bei bösartiger Neubildung oder Brachytherapie bei Krankheiten und Störungen der weiblichen Geschlechtsorgane, mehr als ein Belegungstag, mit äußerst schweren CC****Diagnose N14-1**

C51.0	Bösartige Neubildung der Vulva: Labium majus	C57.0	Bösartige Neubildung: Tuba uterina [Fallopio]
C51.1	Bösartige Neubildung der Vulva: Labium minus	C57.1	Bösartige Neubildung: Lig. latum uteri
C51.2	Bösartige Neubildung der Vulva: Klitoris	C57.2	Bösartige Neubildung: Lig. teres uteri
C51.8	BNB: Vulva, mehrere Teilbereiche überlappend	C57.3	Bösartige Neubildung: Parametrium
C51.9	Bösartige Neubildung: Vulva, nicht näher bezeichnet	C57.4	Bösartige Neubildung: Uterine Adnexe, nnbez
C52	Bösartige Neubildung der Vagina	C57.7	BNB: Sonstige näher bezeichnete weibliche Genitalorgane
C53.0	Bösartige Neubildung: Endozervix	C57.8	BNB: Weibliche Genitalorgane, mehr Teilbereiche überlapp
C53.1	Bösartige Neubildung: Ektozervix	C57.9	BNB: Weibliches Genitalorgan, nicht näher bezeichnet
C53.8	BNB: Cervix uteri, mehrere Teilbereiche überlappend	C58	BNB Plazenta
C53.9	Bösartige Neubildung: Cervix uteri, nicht näher bezeichnet	C76.3	BNB ungenau bezeichneter Lokalisationen: Becken
C54.0	Bösartige Neubildung: Isthmus uteri	C79.6	Sekundäre bösartige Neubildung des Ovars
C54.1	Bösartige Neubildung: Endometrium	C79.82	Sekundäre bösartige Neubildung der Genitalorgane
C54.2	Bösartige Neubildung: Myometrium	D39.0	NB unsich/unbek Verhalt Uterus
C54.3	Bösartige Neubildung: Fundus uteri	D39.1	NB unsich/unbek Verhalt Ovar
C54.8	BNB: Corpus uteri, mehrere Teilbereiche überlappend	D39.2	NB unsich/unbek Verhalt Plazenta
C54.9	Bösartige Neubildung: Corpus uteri, nicht näher bezeichnet	D39.7	Neub unsich/unbek Verh sonst weibl Genitalorg
C55	Bösartige Neubildung des Uterus, Teil nnbez	D39.9	NB unsich/unbek Verhalt weibl Genitalorg, nnbez
C56	Bösartige Neubildung des Ovars		

Prozedur N14-2

40.3↔	Exzision von regionalen Lymphknoten	68.41↔	Laparoskopische totale abd Hysterektomie
59.02↔	Sonstige Lösung von periren oder periuret Adhäs	68.49↔	Sonst und nnbez totale Hysterektomie
59.03↔	Laparosk Lösung von periren oder periuret Adhäs	68.51↔	Laparosk unterstützte vaginale HystEkt (LAVH)
59.91↔	Exzision am perirenal oder perivesikalen Gewebe	68.59↔	Sonstige und nicht näher bezeichnete vaginale Hysterektomie
68.31↔	Laparoskopische suprazervikale Hysterektomie [LSH]	68.9↔	Sonstige und nicht näher bezeichnete Hysterektomie
68.39↔	So u nnbez subtotale abdominale Hysterektomie		

Prozedur N14-3

70.50↔	Raffung von Zystozele und Rektozele	70.55↔	Korrektur Rektozele m Transplantat od Prothese
70.51↔	Raffung einer Zystozele	70.77↔	Suspension und Fixation der Vagina
70.52↔	Raffung einer Rektozele	70.78↔	Suspension u Fixat Vagina m Transplant od Proth
70.53↔	Raffung Zystozele u Rektozele m TrPl od Proth	70.79↔	Sonstige plastische Rekonstruktion an der Vagina
70.54↔	Korrektur Zystozele m Transplantat od Prothese		

Prozedur N14-4

92.27.00↔	Brachytherapie Körperoberfl, so od nnbez ApplikatOrt	92.27.72↔	Konstrukt u Applikat v ni auf d KöOberfl verw Applik
92.27.10↔	Brachytherapie weibl GeschlOrgane nnbez	92.27.73↔	Konstruktion und Applikation von Augenapplikatoren
92.27.11↔	Brachytherapie intrauterin	92.27.79↔	Radioaktive Moulagen, sonstige
92.27.12↔	Brachytherapie intravaginal	92.28.00↔	Injektion oder Instillation von Radioisotopen nnbez
92.27.13↔	Brachytherapie intrauterin u intravaginal kombiniert	92.28.01↔	Instillation off Radionuklide in Gelenke
92.27.21↔	Brachytherapie Körperoberfläche	92.28.02↔	Radiojodth bis 1,2 GBq ohne rh-TSH
92.27.22↔	Brachytherapie intrakavitär	92.28.03↔	Radiojodth bis 1,2 GBq mit rh-TSH
92.27.23↔	Brachytherapie intraluminal	92.28.04↔	Radiojodth bis 5 GBq ohne rh-TSH
92.27.30↔	Brachytherapie Gefäss nnbez	92.28.05↔	Radiojodth bis 5 GBq mit rh-TSH
92.27.31↔	Brachytherapie Koronargefäss	92.28.06↔	Radiojodth über 5 GBq ohne rh-TSH
92.27.39↔	Brachytherapie so Gefäss	92.28.07↔	Radiojodth über 5 GBq mit rh-TSH
92.27.70↔	Radioaktive Moulagen, n.n.bez.	92.28.20↔	Radioimmuntherapie mit 90Y, parent
92.27.71↔	Konstrukt u Applikat v oberfl radioaktiven Moulagen	92.29.00↔	Brachyther m umschloss Radionukliden, nnbez

92.29.09↔	Brachytherapie m umschloss Radionukliden, sonst	92.29.64↔	Konst u Anp v Fix- u Bhdhlfhilfen b Str, Bhdhlfhilfen
92.29.11↔	Interst Brachyth m Impl entf Strahl i e E, nied Dos	92.29.65↔	Konst u Anp v Fix- u Bhdhlfhilf b Str, ind Bl o VK
92.29.12↔	Interst Brachyth m Impl entf Strahl i e E, gep Dos	92.29.69↔	Konst u Anp v Fix- u Bhdhlfhilf b Strahlenth, sonst
92.29.13↔	Interst Brachyth m Impl entf Strahl i e E, ho Dos	92.29.70↔	BestrahlSim ext Bestrahl u Brachyth, nnbez
92.29.19↔	Interst Brachyth m Impl entf Strahl i e E, sonst	92.29.71↔	BestrSim ext Bestrahl u Brachyth, CT-Sim ext Best
92.29.21↔	Interst Brachyth m Volimpl entf Strahl i m E, nd Dos	92.29.72↔	BestrSim ext Bestr u Brachyth, CT-Sim Brachyth
92.29.22↔	Interst Brachyth m Volimpl entf Strahl i m E, gp Dos	92.29.73↔	BestrSim ext Bestr u Brachyth, Feldf m Sim, o 3D
92.29.23↔	Interst Brachyth m Volimpl entf Strahl i m E, ho Dos	92.29.74↔	BestrSim ext Bestr u Brachyth, Feldf m Sim, m 3D
92.29.29↔	Interst Brachyth m Volimpl entf Strahl i m E, sonst	92.29.79↔	BestrSim ext Bestrahl u Brachyth, sonst
92.29.31↔	Interst Brachyth m Volimpl entf Strahl, bis 10 Q	92.29.80↔	BestrPI perk Bestrahl u Brachyth, nnbez
92.29.32↔	Interst Brachyth m Volimpl entf Strahl, m a 10 Q	92.29.81↔	BestrahlPlan f d intensitätsmod RadioTher
92.29.40↔	Brachyth m Oberflächenapplikatoren, nnbez	92.29.82↔	BestrPI perk Best u Brachyth, BestrPI m CT u MRT
92.29.49↔	Brachyth m Oberflächenapplikatoren, sonst	92.29.83↔	BestrPI perk Best u Brachyth, BestrPI Brachyth, mi
92.29.51↔	Entf v umschl Radionukl o inakt Appl unter Anästh	92.29.84↔	BestrPI perk Best u Brachyth, BestrPI Brachyth, ko
92.29.60↔	Konst u Anp v Fix- u Bhdhlfhilfen b Str, Fix, nnbez	92.29.85↔	BestrPI perk Best u Brachyth, BestrPI o ind Dos
92.29.61↔	Konst u Anp v Fix- u Bhdhlfhilfen b Str, Fix, einfach	92.29.86↔	BestrahlPlan f perkut Bestrahl, m individ Dosisplan
92.29.62↔	Konst u Anp v Fix- u Bhdhlfhilfen b Str, Fix, mittl SG	92.29.89↔	BestrPI perkutane Bestrahlung u Brachyth, sonst
92.29.63↔	Konst u Anp v Fix- u Bhdhlfhilfen b Str, Fix, komplex		

ADRG N16**Strahlentherapie bei Krankheiten und Störungen der weiblichen Geschlechtsorgane, mehr als ein Belegungstag, weniger als 10 Bestrahlungen**

Prozedur in Tabelle N16-1 und Verweildauer > 1 Tag

DRG N16Z**Strahlentherapie bei Krankheiten und Störungen der weiblichen Geschlechtsorgane, mehr als ein Belegungstag, weniger als 10 Bestrahlungen****Prozedur N16-1**

92.20↔	Infusion von flüssigem Radioisotop	92.25.15↔	TeleR Elektr intensMod RadTher: M bildgest Einst
92.21.00↔	Oberflächenstrahlentherapie: n.n.bez.	92.25.21↔	TeleR Elektr LinBe, bis zu 2 BestrF: Oh bildg Einst
92.21.01↔	Oberflächenstrahlenther: Bis 2 Bestrahlungsfelder	92.25.22↔	TeleR Elektr LinBe, me a 2 BestrF: Oh bildg Einst
92.21.02↔	OberflächenstrTher: Mehr als 2 Bestrahlungsfelder	92.25.23↔	TeleR Elektr LinBe, 3-D gepl Best: Oh bildg Einst
92.22.00↔	Orthovoltstrahlentherapie: n.n.bez.	92.25.24↔	TeleR Elek LinBe, intMod Radiother: Oh bildg Einst
92.22.01↔	Orthovoltstrahlenther: Bis 2 Bestrahlungsfelder	92.26↔	Teleradiotherapie mit anderen Partikelstrahlen
92.22.02↔	Orthovoltstrahlenther: Mehr als 2 Bestrahlungsfelder	92.27.00↔	Brachytherapie Körperoberfl, so od nnbez ApplikatOrt
92.22.11↔	Intraoperative Röntgenstrahlentherapie, bis 300 kV	92.27.10↔	Brachytherapie weibl GeschlOrgane nnbez
92.22.12↔	Intraoperative Röntgenstrahlenther, 300 kV - < 1 MV	92.27.11↔	Brachytherapie intrauterin
92.22.19↔	Intraoperative Röntgenstrahlentherapie, sonstige	92.27.12↔	Brachytherapie intravaginal
92.23.00↔	Hochvoltstrahlentherapie, n.n.bez.	92.27.13↔	Brachytherapie intrauterin u intravaginal kombiniert
92.23.01↔	Telekobaltgerät bis zu 2 Bestrahlungsfelder	92.27.21↔	Brachytherapie Körperoberfläche
92.23.02↔	Telekobaltgerät 3 bis 4 Bestrahlungsfelder	92.27.22↔	Brachytherapie intrakavitär
92.23.03↔	Telekobaltger me a 4 BestrahlFeld od 3D-gepl Bestr	92.27.23↔	Brachytherapie intraluminal
92.23.08↔	Hochvoltstrahlentherapie: andere Isotope	92.27.30↔	Brachytherapie Gefäss nnbez
92.23.09↔	Telekobaltgerät, Sonstige	92.27.31↔	Brachytherapie Koronargefäss
92.24.00↔	Teleradiotherapie m Photonen, Linearbeschl, nnbez	92.27.39↔	Brachytherapie so Gefäss
92.24.01↔	Teleradiotherapie m Photonen, Linearbeschl, Grossf	92.27.70↔	Radioaktive Moulagen, n.n.bez.
92.24.02↔	Teleradiotherapie m Elektr, Linearbeschl, Halbkörp	92.27.71↔	Konstrukt u Applikat v oberfl radioaktiven Moulagen
92.24.03↔	Teleradiotherapie m Elektr, Linearbeschl, Ganzkörp	92.27.72↔	Konstrukt u Applikat v ni auf d KöOberfl verw Applik
92.24.04↔	TeleradTher mit Phot, LinBeschl, IntrOp StrahlTher	92.27.73↔	Konstruktion und Applikation von Augenapplikatoren
92.24.09↔	TeleradTher mit Phot, LinBeschl, sonstige	92.27.79↔	Radioaktive Moulagen, sonstige
92.24.11↔	TeleradTher Phot LinBe bis 2 BestrF: M bildg Einst	92.28.00↔	Injektion oder Instillation von Radioisotopen nnbez
92.24.12↔	TelerTher Phot LiBe me a 2 BeF: M bildgest Einst	92.28.01↔	Instillation off Radionuklide in Gelenke
92.24.13↔	TelerTher Phot LiBe 3-D gepl Best: M bildgest Einst	92.28.02↔	Radiojodth bis 1,2 GBq ohne rh-TSH
92.24.14↔	TeleR Phot intensMod RadTher: M bildgest Einst	92.28.03↔	Radiojodth bis 1,2 GBq mit rh-TSH
92.24.21↔	TeleR Phot LinBe, bis zu 2 BestrF: Oh bildg Einst	92.28.04↔	Radiojodth bis 5 GBq ohne rh-TSH
92.24.22↔	TeleR Phot LinBe, me a 2 BestrF: Oh bildg Einst	92.28.05↔	Radiojodth bis 5 GBq mit rh-TSH
92.24.23↔	TeleR Phot LinBe, 3-D gepl Best: Oh bildg Einst	92.28.06↔	Radiojodth über 5 GBq ohne rh-TSH
92.24.24↔	TeleR Phot LinBe, intMod Radiother: Oh bildg Einst	92.28.07↔	Radiojodth über 5 GBq mit rh-TSH
92.25.00↔	Teleradiotherapie m Elektr, Linearbeschl, nnbez	92.28.20↔	Radioimmuntherapie mit 90Y, parent
92.25.01↔	Teleradiotherapie m Elektr, Linearbeschl, Grossf	92.29.60↔	Konst u Anp v Fix- u Bhdhlfhilfen b Str, Fix, nnbez
92.25.02↔	Teleradiotherapie m Elektr, Linearbeschl, Halbkörp	92.29.61↔	Konst u Anp v Fix- u Bhdhlfhilfen b Str, Fix, einfach
92.25.03↔	Teleradiotherapie m Elektr, Linearbeschl, Ganzkörp	92.29.62↔	Konst u Anp v Fix- u Bhdhlfhilfen b Str, Fix, mittl SG
92.25.04↔	TeleradTher mit Elektr, LinBeschl, IntrOp StrahlTher	92.29.63↔	Konst u Anp v Fix- u Bhdhlfhilfen b Str, Fix, komplex
92.25.09↔	TeleradTher mit Elektr, LinBeschl, sonstige	92.29.64↔	Konst u Anp v Fix- u Bhdhlfhilfen b Str, Bhdhlfhilfen
92.25.11↔	TeleradTher Elektr LinBe, M bildg Einst	92.29.65↔	Konst u Anp v Fix- u Bhdhlfhilf b Str, ind Bl o VK
92.25.12↔	TeleradTher Elektr LinBe b 2 BestrF: M bildg Einst	92.29.69↔	Konst u Anp v Fix- u Bhdhlfhilf b Strahlenth, sonst
92.25.13↔	TelerTher Elektr LiBe me a 2 BeF: M bildgest Einst	92.29.70↔	BestrahlSim ext Bestrahl u Brachyth, nnbez
92.25.14↔	TelerTher Elek LiBe 3-D gepl Best: M bildgest Einst	92.29.71↔	BestrSim ext Bestrahl u Brachyth, CT-Sim ext Best

92.29.72↔	BestrSim ext Bestr u Brachyth, CT-Sim Brachyth	92.30.02↔	Stereotakt Bestrahlung, einzeitig, extrazerebral
92.29.73↔	BestrSim ext Bestr u Brachyth, Feldf m Sim, o 3D	92.30.90↔	Stereotaktische Radiochirurgie, nnbez
92.29.74↔	BestrSim ext Bestr u Brachyth, Feldf m Sim, m 3D	92.31.00↔	Radiochirurgie mit Photonen n.n. bez., zerebral
92.29.79↔	BestrSim ext Bestrahl u Brachyth, sonst	92.31.10↔	Radiochirurgie mit Photonen nnbez, extrazerebral
92.29.80↔	BestrPI perk Bestrahl u Brachyth, nnbez	92.32.00↔	Mehrquellige Photon-Radiochirurgie
92.29.81↔	BestrahlPlan f d intensitätsmod RadioTher	92.32.01↔	Mehrquellige Photon-Radiochirurgie: Gamma-knife
92.29.82↔	BestrPI perk Best u Brachyth, BestrPI m CT u MRT	92.33.00↔	Teilchen-Radiochirurgie
92.29.83↔	BestrPI perk Best u Brachyth, BestrPI Brachyth, mi	92.33.01↔	And HochvoltstTh: Stereotakt Bestr, einzeit, zereb
92.29.84↔	BestrPI perk Best u Brachyth, BestrPI Brachyth, ko	92.33.11↔	And HochvoltstTh: Stereot Bestr, einz, extrazereb
92.29.85↔	BestrPI perk Best u Brachyth, BestrPI o ind Dos	92.39.01↔	And HochvoltstTh: Stereot Bestr, fraktioniert, zereb
92.29.86↔	BestrahlPlan f perkut Bestrahl, m individ Dosisplan	92.39.11↔	And HochvoltstTh: Stereot Bestr, frakt, extrazereb
92.29.89↔	BestrPI perkutane Bestrahlung u Brachyth, sonst	92.41↔	Intraoperative Strahlentherapie mit Elektronen
92.30.01↔	Stereotaktische Bestrahlung, einzeitig, zerebral		

ADRG N21

Hysterektomie außer bei bösartiger Neubildung, ohne äußerst schwere oder schwere CC, ohne komplexen Eingriff

Hauptdiagnose nicht in Tabelle N21-1 und Prozedur in Tabelle N21-2

DRG N21Z

Hysterektomie außer bei bösartiger Neubildung, ohne äußerst schwere oder schwere CC, ohne komplexen Eingriff

Diagnose N21-1

C51.0	Bösartige Neubildung der Vulva: Labium majus	C57.0	Bösartige Neubildung: Tuba uterina [Fallopio]
C51.1	Bösartige Neubildung der Vulva: Labium minus	C57.1	Bösartige Neubildung: Lig. latum uteri
C51.2	Bösartige Neubildung der Vulva: Klitoris	C57.2	Bösartige Neubildung: Lig. teres uteri
C51.8	BNB: Vulva, mehrere Teilbereiche überlappend	C57.3	Bösartige Neubildung: Parametrium
C51.9	Bösartige Neubildung: Vulva, nicht näher bezeichnet	C57.4	Bösartige Neubildung: Uterine Adnexe, nnbez
C52	Bösartige Neubildung der Vagina	C57.7	BNB: Sonstige näher bezeichnete weibliche Genitalorgane
C53.0	Bösartige Neubildung: Endozervix	C57.8	BNB: Weibliche Genitalorgane, mehr Teilbereiche überlapp
C53.1	Bösartige Neubildung: Ektozervix	C57.9	BNB: Weibliches Genitalorgan, nicht näher bezeichnet
C53.8	BNB: Cervix uteri, mehrere Teilbereiche überlappend	C58	BNB Plazenta
C53.9	Bösartige Neubildung: Cervix uteri, nicht näher bezeichnet	C76.3	BNB ungenau bezeichneter Lokalisationen: Becken
C54.0	Bösartige Neubildung: Isthmus uteri	C79.6	Sekundäre bösartige Neubildung des Ovars
C54.1	Bösartige Neubildung: Endometrium	C79.82	Sekundäre bösartige Neubildung der Genitalorgane
C54.2	Bösartige Neubildung: Myometrium	D39.0	NB unsich/unbek Verhalt Uterus
C54.3	Bösartige Neubildung: Fundus uteri	D39.1	NB unsich/unbek Verhalt Ovar
C54.8	BNB: Corpus uteri, mehrere Teilbereiche überlappend	D39.2	NB unsich/unbek Verhalt Plazenta
C54.9	Bösartige Neubildung: Corpus uteri, nicht näher bezeichnet	D39.7	Neub unsich/unbek Verh sonst weibl Genitalorg
C55	Bösartige Neubildung des Uterus, Teil nnbez	D39.9	NB unsich/unbek Verhalt weibl Genitalorg, nnbez
C56	Bösartige Neubildung des Ovars		

Prozedur N21-2

40.3↔	Exzision von regionalen Lymphknoten	68.41↔	Laparoskopische totale abd Hysterektomie
59.02↔	Sonstige Lösung von periren oder periuret Adhäs	68.49↔	Sonst und nnbez totale Hysterektomie
59.03↔	Laparosk Lösung von periren oder periuret Adhäs	68.51↔	Laparask unterstützte vaginale HystEkt (LAVH)
59.91↔	Exzision am perirenal oder perivesikalen Gewebe	68.59↔	Sonstige und nicht näher bezeichnete vaginale Hysterektomie
68.31↔	Laparoskopische suprazervikale Hysterektomie [LSH]	68.9↔	Sonstige und nicht näher bezeichnete Hysterektomie
68.39↔	So u nnbez subtotale abdominale Hysterektomie		

ADRG N23

Andere rekonstruktive Eingriffe an den weiblichen Geschlechtsorganen oder Myomenukleation

Mindestens eine Prozedur in Tabelle N23-1

DRG N23Z

Andere rekonstruktive Eingriffe an den weiblichen Geschlechtsorganen oder Myomenukleation

Prozedur N23-1

59.4↔	Suprapubische Schlingensuspension	59.79↔	Sonstige plastische Reko bei Stressinkont
59.5↔	Retropubische urethrale Suspension	68.29↔	Sonstige Exzision oder Destruktion einer UterLäs

ADRG N25**Andere Eingriffe an Uterus und Adnexen außer bei bösartiger Neubildung, ohne komplexe Diagnose oder diagnostische Laparoskopie**

Hauptdiagnose nicht in Tabelle N25-1 und Prozedur in Tabelle N25-2 oder Prozedur in Tabelle N25-3

DRG N25Z**Andere Eingriffe an Uterus und Adnexen außer bei bösartiger Neubildung, ohne komplexe Diagnose oder diagnostische Laparoskopie****Diagnose N25-1**

C51.0	Bösartige Neubildung der Vulva: Labium majus	C57.0	Bösartige Neubildung: Tuba uterina [Fallopio]
C51.1	Bösartige Neubildung der Vulva: Labium minus	C57.1	Bösartige Neubildung: Lig. latum uteri
C51.2	Bösartige Neubildung der Vulva: Klitoris	C57.2	Bösartige Neubildung: Lig. teres uteri
C51.8	BNB: Vulva, mehrere Teilbereiche überlappend	C57.3	Bösartige Neubildung: Parametrium
C51.9	Bösartige Neubildung: Vulva, nicht näher bezeichnet	C57.4	Bösartige Neubildung: Uterine Adnexe, nnbez
C52	Bösartige Neubildung der Vagina	C57.7	BNB: Sonstige näher bezeichnete weibliche Genitalorgane
C53.0	Bösartige Neubildung: Endozervix	C57.8	BNB: Weibliche Genitalorgane, mehr Teilbereiche überlapp
C53.1	Bösartige Neubildung: Ektozervix	C57.9	BNB: Weibliches Genitalorgan, nicht näher bezeichnet
C53.8	BNB: Cervix uteri, mehrere Teilbereiche überlappend	C58	BNB Plazenta
C53.9	Bösartige Neubildung: Cervix uteri, nicht näher bezeichnet	C76.3	BNB ungenau bezeichneter Lokalisationen: Becken
C54.0	Bösartige Neubildung: Isthmus uteri	C79.6	Sekundäre bösartige Neubildung des Ovars
C54.1	Bösartige Neubildung: Endometrium	C79.82	Sekundäre bösartige Neubildung der Genitalorgane
C54.2	Bösartige Neubildung: Myometrium	D39.0	NB unsich/unbek Verhalt Uterus
C54.3	Bösartige Neubildung: Fundus uteri	D39.1	NB unsich/unbek Verhalt Ovar
C54.8	BNB: Corpus uteri, mehrere Teilbereiche überlappend	D39.2	NB unsich/unbek Verhalt Plazenta
C54.9	Bösartige Neubildung: Corpus uteri, nicht näher bezeichnet	D39.7	Neub unsich/unbek Verh sonst weibl Genitalorg
C55	Bösartige Neubildung des Uterus, Teil nnbez	D39.9	NB unsich/unbek Verhalt weibl Genitalorg, nnbez
C56	Bösartige Neubildung des Ovars		

Prozedur N25-2

54.23↔	Biopsie am Peritoneum	66.4↔	Totale einseitige Salpingektomie
59.91↔	Exzision am perirenal oder perivesikalen Gewebe	66.51↔	Entf beider Tubae uterinae im gleichen Eingriff
59.92↔	Sonstige OP am periren oder perivesik Gewebe	66.52↔	Entfernen einer belassenen Tuba uterina
65.01↔	Laparoskopische Ovariectomie	66.61↔	Exz oder Destr einer Läsion einer Tuba uterina
65.09↔	Sonstige Ovariectomie	66.62↔	Salpingektomie mit Entfernen einer Tubengrav
65.11↔	Aspirationsbiopsie am Ovar	66.63↔	Beidseitige partielle Salpingektomie, n.n.bez.
65.12↔	Sonstige Biopsie am Ovar	66.69↔	Sonstige partielle Salpingektomie
65.13↔	Laparoskopische Biopsie am Ovar	66.71↔	Einfache Naht an einer Tuba uterina
65.14↔	Sonstige laparask diagnostische Massnahmen am Ovar	66.72↔	Salpingoovariostomie
65.19↔	Sonstige diagnostische Massnahmen an den Ovarien	66.79↔	Sonstige plastische Reko an der Tuba uterina
65.21↔	Marsupialisation einer ovariellen Zyste	66.92↔	eins Destr oder Verschluss einer Tuba uterina
65.22↔	Keilresektion am Ovar	66.93↔	Implantation oder Ersetzen einer Tuba uter-Proth
65.23↔	Laparoskopische Marsup einer ovariellen Zyste	66.94↔	Entfernen einer Tuba uterina-Prothese
65.24↔	Laparoskopische Keilresektion am Ovar	66.95↔	Insuffl einer ther Substanz in die Tubae uterinae
65.25↔	Sonstige laparask lokale Exz oder Destr am Ovar	66.96↔	Dilatation einer Tuba uterina
65.29↔	Sonstige lokale Exzision oder Destruktion am Ovar	66.97↔	Fimbrienimplantation in die Uteruswand
65.39↔	Sonstige einseitige Ovariectomie	66.99↔	Sonstige Operation an einer Tuba uterina
65.51↔	So Entfernen beider Ovarien während dess op Eingr	68.0↔	Hysterotomie
65.71↔	Sonstige einfache Naht am Ovar	68.13↔	Offene Biopsie am Uterus
65.72↔	Sonstige Reimplantation eines Ovars	68.14↔	Offene Biopsie an den uterinen Ligamenten
65.73↔	Sonstige Salpingoovarioplastik	68.15↔	Geschlossene Biopsie an den uterinen Ligamenten
65.74↔	Laparoskopische einfache Naht am Ovar	68.16↔	Geschlossene Biopsie am Uterus
65.75↔	Laparoskopische Reimplantation eines Ovars	69.23↔	Plast Reko bei chron Inversio uteri mit vag Zugang
65.76↔	Laparoskopische Salpingoovarioplastik	69.29↔	Sonstige plast Reko an Uterus und uter Halteapp
65.79↔	Sonstige plastische Rekonstruktion am Ovar	69.3↔	Parazervikale Uterusdenervation
65.81↔	Laparosk Lösung von Adhäs an Ovar und Tuba uterina	69.41↔	Naht eines Risses am Uterus
65.89↔	So Lösung von Adhäs von Ovar und Tuba uterina	69.42↔	Verschluss einer Uterusfistel
65.92↔	Ovar-Transplantation	69.49↔	Sonstige plastische Rekonstruktion am Uterus
65.93↔	Manuelle Ruptur einer ovariellen Zyste	69.91↔	Einsetzen einer therapeutischen Uteruseinlage
65.94↔	Denervation am Ovar	69.93↔	Einsetzen von Laminarien
65.95↔	Lösung einer Torsion am Ovar	69.98↔	Sonstige Operationen am uterinen Halteapparat
65.99↔	Sonstige Operationen am Ovar	69.99↔	Sonstige Operationen an Zervix und Uterus
66.01↔	Salpingotomie	70.23↔	Biopsie am Douglasraum
66.11↔	Biopsie an den Tubae uterinae	75.50↔	Naht eines frischen geburtsbed UterRiss, n.n.bez.
66.39↔	Sonstige bds Destr oder Verschl der Tubae uterinae	75.52↔	Naht eines frisch geburtsbed Riss des Corpus uteri

Prozedur N25-3

54.21↔ Laparoskopie

65.91↔ Aspiration am Ovar

ADRG N33

Mehrzeitige komplexe OR-Prozeduren bei Krankheiten und Störungen der weiblichen Geschlechtsorgane

Mehrzeitige komplexe OR-Prozeduren

DRG N33Z

Mehrzeitige komplexe OR-Prozeduren bei Krankheiten und Störungen der weiblichen Geschlechtsorgane

ADRG N34

Große Eingriffe an Darm oder Harnblase bei Krankheiten und Störungen der weiblichen Geschlechtsorgane

Prozedur in Tabelle N34-1

DRG N34Z

Große Eingriffe an Darm oder Harnblase bei Krankheiten und Störungen der weiblichen Geschlechtsorgane

Prozedur N34-1

45.61↔	Multiple Segmentresektion am Dünndarm	48.61↔	Transsakrale Rektosigmoidektomie
45.62↔	Sonstige Teilresektion am Dünndarm	48.62↔	Anteriore RektRes mit gleichzeitiger Kolostomie
45.63↔	Totalexstirpation des Dünndarms	48.63↔	Sonstige anteriore Rektumresektion
45.71↔	Multiple Segmentresektion am Dickdarm	48.64↔	Posteriore Rektumresektion
45.72↔	Zäkumresektion	48.65↔	Rektumresektion nach Duhamel
45.73↔	Hemikolektomie rechts	48.69↔	Sonstige Rektumresektion
45.74↔	Resektion des Colon transversum	56.51↔	Aufbau einer kutanen Ureteroileostomie
45.75↔	Hemikolektomie links	56.52↔	Revision einer kutanen Ureteroileostomie
45.76↔	Sigmoidektomie	56.71↔	Harnableitung in den Darm
45.79↔	Sonstige Teilresektion am Dickdarm	56.72↔	Revision einer ureterointestinalen Anastomose
45.8↔	Totale intraabdominelle Kolektomie	57.6↔	Partielle Zystektomie
48.41↔	Submuköse Rektumresektion nach Soave	57.71↔	Radikale Zystektomie
48.49↔	Sonstige Rektumresektion mit Durchzugsverfahren	57.79↔	Sonstige totale Zystektomie
48.5↔	Abdominoperineale Rektumresektion	57.87↔	Rekonstruktion an der Harnblase

ADRG N60

Bösartige Neubildung der weiblichen Geschlechtsorgane

Hauptdiagnose in Tabelle N60-1 oder Hauptdiagnose in Tabelle N60-2

DRG N60A

Bösartige Neubildung der weiblichen Geschlechtsorgane, mehr als ein Belegungstag, Alter < 19 Jahre oder äußerst schwere CC

Verweildauer > 1 Tag und (Alter < 19 Jahre oder PCCL > 3) und (keine OR-Prozedur oder Prozedur in Tabelle N60-3)

DRG N60B

Bösartige Neubildung der weiblichen Geschlechtsorgane, ein Belegungstag oder Alter > 18 Jahre, ohne äußerst schwere CC

Diagnose N60-1

C51.0	Bösartige Neubildung der Vulva: Labium majus	C54.8	BNB: Corpus uteri, mehrere Teilbereiche überlappend
C51.1	Bösartige Neubildung der Vulva: Labium minus	C54.9	Bösartige Neubildung: Corpus uteri, nicht näher bezeichnet
C51.2	Bösartige Neubildung der Vulva: Klitoris	C55	Bösartige Neubildung des Uterus, Teil nnbez
C51.8	BNB: Vulva, mehrere Teilbereiche überlappend	C56	Bösartige Neubildung des Ovars
C51.9	Bösartige Neubildung: Vulva, nicht näher bezeichnet	C57.0	Bösartige Neubildung: Tuba uterina [Fallopio]
C52	Bösartige Neubildung der Vagina	C57.1	Bösartige Neubildung: Lig. latum uteri
C53.0	Bösartige Neubildung: Endozervix	C57.2	Bösartige Neubildung: Lig. teres uteri
C53.1	Bösartige Neubildung: Ektozervix	C57.3	Bösartige Neubildung: Parametrium
C53.8	BNB: Cervix uteri, mehrere Teilbereiche überlappend	C57.4	Bösartige Neubildung: Uterine Adnexe, nnbez
C53.9	Bösartige Neubildung: Cervix uteri, nicht näher bezeichnet	C57.7	BNB: Sonstige näher bezeichnete weibliche Genitalorgane
C54.0	Bösartige Neubildung: Isthmus uteri	C57.8	BNB: Weibliche Genitalorgane, mehr Teilbereiche überlapp
C54.1	Bösartige Neubildung: Endometrium	C57.9	BNB: Weibliches Genitalorgan, nicht näher bezeichnet
C54.2	Bösartige Neubildung: Myometrium	C58	BNB Plazenta
C54.3	Bösartige Neubildung: Fundus uteri	C76.3	BNB ungenau bezeichneter Lokalisationen: Becken

C79.6	Sekundäre bösartige Neubildung des Ovars	D39.2	NB unsich/unbek Verhalt Plazenta
C79.82	Sekundäre bösartige Neubildung der Genitalorgane	D39.7	Neub unsich/unbek Verh sonst weibl Genitalorg
D39.0	NB unsich/unbek Verhalt Uterus	D39.9	NB unsich/unbek Verhalt weibl Genitalorg, nnbez
D39.1	NB unsich/unbek Verhalt Ovar		

Hauptdiagnose N60-2

Z51.0	Strahlentherapie-Sitzung	Z51.5	Palliativbehandlung
Z51.1	Chemotherapie-Sitzung wg BNB	Z51.82	Komb Strahlen- u ChemotherSitz wg BNB
Z51.2	Andere Chemotherapie		

Prozedur N60-3

92.20↔	Infusion von flüssigem Radioisotop	92.27.23↔	Brachytherapie intraluminale
92.21.00↔	Oberflächenstrahlentherapie: n.n.bez.	92.27.30↔	Brachytherapie Gefäss nnbez
92.21.01↔	Oberflächenstrahlenther: Bis 2 Bestrahlungsfelder	92.27.31↔	Brachytherapie Koronargefäss
92.21.02↔	OberflächenstrTher: Mehr als 2 Bestrahlungsfelder	92.27.39↔	Brachytherapie so Gefäss
92.22.00↔	Orthovoltstrahlentherapie: n.n.bez.	92.27.70↔	Radioaktive Moulagen, n.n.bez.
92.22.01↔	Orthovoltstrahlenther: Bis 2 Bestrahlungsfelder	92.27.71↔	Konstrukt u Applikat v oberfl radioaktiven Moulagen
92.22.02↔	Orthovoltstrahlenther: Mehr als 2 Bestrahlungsfelder	92.27.72↔	Konstrukt u Applikat v ni auf d KöOberfl verw Applik
92.22.11↔	Intraoperative Röntgenstrahlentherapie, bis 300 kV	92.27.73↔	Konstruktion und Applikation von Augenapplikatoren
92.22.12↔	Intraoperative Röntgenstrahlenther, 300 kV - < 1 MV	92.27.79↔	Radioaktive Moulagen, sonstige
92.22.19↔	Intraoperative Röntgenstrahlentherapie, sonstige	92.28.00↔	Injektion oder Instillation von Radioisotopen nnbez
92.23.00↔	Hochvoltstrahlentherapie, n.n.bez.	92.28.01↔	Instillation off Radionuklide in Gelenke
92.23.01↔	Telekobaltgerät bis zu 2 Bestrahlungsfelder	92.28.02↔	Radiojodth bis 1,2 GBq ohne rh-TSH
92.23.02↔	Telekobaltgerät 3 bis 4 Bestrahlungsfelder	92.28.03↔	Radiojodth bis 1,2 GBq mit rh-TSH
92.23.03↔	Telekobaltger me a 4 BestrahlFeld od 3D-gep Bestr	92.28.04↔	Radiojodth bis 5 GBq ohne rh-TSH
92.23.08↔	Hochvoltstrahlentherapie: andere Isotope	92.28.05↔	Radiojodth bis 5 GBq mit rh-TSH
92.23.09↔	Telekobaltgerät, Sonstige	92.28.06↔	Radiojodth über 5 GBq ohne rh-TSH
92.24.00↔	Teleradiotherapie m Photonen, Linearbeschl, nnbez	92.28.07↔	Radiojodth über 5 GBq mit rh-TSH
92.24.01↔	Teleradiotherapie m Photonen, Linearbeschl, Grossf	92.28.20↔	Radioimmuntherapie mit 90Y, parent
92.24.02↔	Teleradiotherapie m Elektr, Linearbeschl, Halbkörp	92.29.60↔	Konst u Anp v Fix- u Bhdhlfen b Str, Fix, nnbez
92.24.03↔	Teleradiotherapie m Elektr, Linearbeschl, Ganzkörp	92.29.61↔	Konst u Anp v Fix- u Bhdhlfen b Str, Fix, einfach
92.24.04↔	TeleradTher mit Phot, LinBeschl, IntrOp StrahlTher	92.29.62↔	Konst u Anp v Fix- u Bhdhlfen b Str, Fix, mittl SG
92.24.09↔	TeleradTher mit Phot, LinBeschl, sonstige	92.29.63↔	Konst u Anp v Fix- u Bhdhlfen b Str, Fix, komplex
92.24.11↔	TeleradTher Phot LinBe bis 2 BestrF: M bildg Einst	92.29.64↔	Konst u Anp v Fix- u Bhdhlfen b Str, Bhdhlfen
92.24.12↔	TelerTher Phot LiBe me a 2 BeF: M bildgest Einst	92.29.65↔	Konst u Anp v Fix- u Bhdhlfen b Str, ind Bl o VK
92.24.13↔	TelerTher Phot LiBe 3-D gepl Best: M bildgest Einst	92.29.69↔	Konst u Anp v Fix- u Bhdhlfen b Strahlenther, sonst
92.24.14↔	TeleR Phot intensMod RadTher: M bildgest Einst	92.29.70↔	BestrahlSim ext Bestrahl u Brachyther, nnbez
92.24.21↔	TeleR Phot LinBe, bis zu 2 BestrF: Oh bildg Einst	92.29.71↔	BestrSim ext Bestrahl u Brachyther, CT-Sim ext Best
92.24.22↔	TeleR Phot LinBe, me a 2 BestrF: Oh bildg Einst	92.29.72↔	BestrSim ext Bestr u Brachyther, CT-Sim Brachyther
92.24.23↔	TeleR Phot LinBe, 3-D gepl Best: Oh bildg Einst	92.29.73↔	BestrSim ext Bestr u Brachyther, Feldf m Sim, o 3D
92.24.24↔	TeleR Phot LinBe, intMod Radiother: Oh bildg Einst	92.29.74↔	BestrSim ext Bestr u Brachyther, Feldf m Sim, m 3D
92.25.00↔	Teleradiotherapie m Elektr, Linearbeschl, nnbez	92.29.79↔	BestrSim ext Bestrahl u Brachyther, sonst
92.25.01↔	Teleradiotherapie m Elektr, Linearbeschl, Grossf	92.29.80↔	BestrPI perk Bestrahl u Brachyther, nnbez
92.25.02↔	Teleradiotherapie m Elektr, Linearbeschl, Halbkörp	92.29.81↔	BestrahlPlan f d intensitätsmod RadioTher
92.25.03↔	Teleradiotherapie m Elektr, Linearbeschl, Ganzkörp	92.29.82↔	BestrPI perk Best u Brachyther, BestrPI m CT u MRT
92.25.04↔	TeleradTher mit Elektr, LinBeschl, IntrOp StrahlTher	92.29.83↔	BestrPI perk Best u Brachyther, BestrPI Brachyther, mi
92.25.09↔	TeleradTher mit Elektr, LinBeschl, sonstige	92.29.84↔	BestrPI perk Best u Brachyther, BestrPI Brachyther, ko
92.25.11↔	TeleradTher Elektr LinBe, M bildg Einst	92.29.85↔	BestrPI perk Best u Brachyther, BestrPI o ind Dos
92.25.12↔	TeleradTher Elektr LinBe b 2 BestrF: M bildg Einst	92.29.86↔	BestrahlPlan f perkut Bestrahl, m individ Dosisplan
92.25.13↔	TelerTher Elektr LiBe me a 2 BeF: M bildgest Einst	92.29.89↔	BestrPI perkutane Bestrahlung u Brachyther, sonst
92.25.14↔	TelerTher Elek LiBe 3-D gepl Best: M bildgest Einst	92.30.01↔	Stereotaktische Bestrahlung, einzzeitig, zerebral
92.25.15↔	TeleR Elektr intensMod RadTher: M bildgest Einst	92.30.02↔	Stereotakt Bestrahlung, einzzeitig, extrazerebral
92.25.21↔	TeleR Elektr LinBe, bis zu 2 BestrF: Oh bildg Einst	92.30.90↔	Stereotaktische Radiochirurgie, nnbez
92.25.22↔	TeleR Elektr LinBe, me a 2 BestrF: Oh bildg Einst	92.31.00↔	Radiochirurgie mit Photonen n.n. bez., zerebral
92.25.23↔	TeleR Elektr LinBe, 3-D gepl Best: Oh bildg Einst	92.31.10↔	Radiochirurgie mit Photonen nnbez, extrazerebral
92.25.24↔	TeleR Elek LinBe, intMod Radiother: Oh bildg Einst	92.32.00↔	Mehrquellige Photon-Radiochirurgie
92.26↔	Teleradiotherapie mit anderen Partikelstrahlen	92.32.01↔	Mehrquellige Photon-Radiochirurgie: Gamma-knife
92.27.00↔	Brachytherapie Körperoberfl, so od nnbez ApplikatOrt	92.33.00↔	Teilchen-Radiochirurgie
92.27.10↔	Brachytherapie weibl GeschlOrgane nnbez	92.33.01↔	And HochvoltstrTh: Stereotakt Bestr, einzzeit, zereb
92.27.11↔	Brachytherapie intrauterin	92.33.11↔	And HochvoltstTh: Stereot Bestr, einz, extrazereb
92.27.12↔	Brachytherapie intravaginal	92.39.01↔	And HochvoltstTh: Stereot Bestr, fraktioniert, zereb
92.27.13↔	Brachytherapie intrauterin u intravaginal kombiniert	92.39.11↔	And HochvoltstTh: Stereot Bestr, frakt, extrazereb
92.27.21↔	Brachytherapie Körperoberfläche	92.41↔	Intraoperative Strahlentherapie mit Elektronen
92.27.22↔	Brachytherapie intrakavitär		

ADRG N61 Infektion und Entzündung der weiblichen Geschlechtsorgane

Hauptdiagnose in Tabelle N61-1

DRG N61Z Infektion und Entzündung der weiblichen Geschlechtsorgane**Hauptdiagnose N61-1**

A51.0	Primärer syphilitischer Genitallaffekt	N71.0	Akute entz KH Uterus, ausgenommen Zervix
A54.0	GonokInf unt UrogeniTr oh periurethr Absz/Absz Gll urethr	N71.1	Chron entz KH Uterus, ausgenommen Zervix
A54.1	GonokInf unt UrogeniTr m periurthr Absz/Absz Gll urethr	N71.9	Entz KH Uterus, ausgenommen Zervix, nnb
A54.2	Pelvipерitonitis durch Gonok, GonokInf sonst Urogenitalorg	N72	Entzündliche KH Cervix uteri
A55	Lymphogranuloma ing (venereum) durch Chlamydien	N73.0	Akute Parametritis u Entz Beckenbindegewebe
A56.0	Chlamydieninfektion des unteren Urogenitaltraktes	N73.1	Chron Parametritis u Entz Beckenbindegewebe
A56.1	Chlamydieninfekt Pelvipерitoneum u sonst Urogenitalorgane	N73.2	Nnb Parametritis u Entz Beckenbindegewebe
A56.2	Chlamydieninfektion des Urogenitaltraktes, nnbez	N73.3	Akute Pelveoperitonitis Frau
A56.8	Durch GeschlVerk übertrag Chlamydieninfekt an sonst Lok	N73.4	Chronische Pelveoperitonitis Frau
A57	Ulcus molle (venereum)	N73.5	Pelveoperitonitis Frau, nnbez
A58	Granuloma venereum (inguinale)	N73.8	Sonst nb entzündliche KH im weiblichen Becken
A59.0	Trichomoniasis urogenitalis	N73.9	Entz Krankheit im weiblichen Becken, nnb
A60.0	Infekt Genitalorgane u Urogenitaltrakt durch Herpesviren	N75.1	Bartholin-Abszeß
A60.1	Infekt der Perianalhaut und des Rektums durch Herpesviren	N75.8	Sonstige KH Bartholin-Drüsen
A60.9	Infektion des Anogenitalbereiches durch Herpesviren, nnbez	N75.9	KH Bartholin-Drüsen, nnbez
A63.8	Sonst nb, vorwiegend d GeschlVerk übertr KH	N76.0	Akute Kolpitis
A64	Durch Geschlechtsverkehr übertr KH, nnbez	N76.1	Subakute u chronische Kolpitis
B37.3	Kandidose der Vulva und der Vagina	N76.2	Akute Vulvitis
B37.4	Kandidose an sonst Lok des Urogenitalsystems	N76.3	Subakute u chronische Vulvitis
L29.2	Pruritus vulvae	N76.4	Abszeß Vulva
L29.3	Pruritus anogenitalis, nnbez	N76.5	Ulzeration Vagina
N70.0	Akute Salpingitis u Oophoritis	N76.80	Fournier-Gangrän bei der Frau
N70.1	Chronische Salpingitis u Oophoritis	N76.88	Sonst nb entzündliche KH Vagina u Vulva
N70.9	Salpingitis u Oophoritis, nnbez		

ADRG N62 Menstruationsstörungen und andere Erkrankungen der weiblichen Geschlechtsorgane

Hauptdiagnose in Tabelle N62-1

DRG N62A Menstruationsstörungen und andere Erkrankungen der weiblichen Geschlechtsorgane mit komplexer Diagnose

Keine Hauptdiagnose in Tabelle N62-2

DRG N62B Menstruationsstörungen und andere Erkrankungen der weiblichen Geschlechtsorgane ohne komplexe Diagnose**Hauptdiagnose N62-1**

D06.0	Carcinoma in situ Endozervix	D28.2	Gutartige Neubildung Tubae uterinae u Ligamenta
D06.1	Carcinoma in situ Ektozervix	D28.7	Gutartige Neubildung sonst nb weibl Genitalorgane
D06.7	Carcinoma in situ sonst Teile Cervix uteri	D28.9	Gutartige Neubildung weibl Genitalorgan, nnbez
D06.9	Carcinoma in situ Cervix uteri, nnbez	E28.0	Ovarielle Dysfunktion, Östrogenüberschuß
D07.0	Carcinoma in situ Endometrium	E28.1	Ovarielle Dysfunktion, Androgenüberschuß
D07.1	Carcinoma in situ Vulva	E28.2	Syndrom polyzystischer Ovarien
D07.2	Carcinoma in situ Vagina	E28.3	Primäre Ovarialinsuffizienz
D07.3	Carcinoma in situ so+nnbez weibl Genitalorgane	E28.8	Sonstige ovarielle Dysfunktion
D25.0	Submuköses Leiomyom Uterus	E28.9	Ovarielle Dysfunktion, nnbez
D25.1	Intramurales Leiomyom Uterus	E89.4	Ovarialinsuffizienz nach med Maßnahmen
D25.2	Subseröses Leiomyom Uterus	F52.2	Versagen genitaler Reaktionen
D25.9	Leiomyom Uterus, nnbez	F52.5	Nichtorganischer Vaginismus
D26.0	So gutart Neubildungen Cervix uteri	I86.2	Beckenvarizen
D26.1	So gutart Neubildungen Corpus uteri	I86.3	Vulvarvarizen
D26.7	So gutart Neubildungen Sonst Teile Uterus	N73.6	Peritoneale Adhäsionen im weiblichen Becken
D26.9	So gutart Neubildungen Uterus, nnbez	N75.0	Bartholin-Zyste
D27	Gutartige Neubildung Ovar	N76.6	Ulzeration Vulva
D28.0	Gutartige Neubildung Vulva	N80.0	Endometriose Uterus
D28.1	Gutartige Neubildung Vagina	N80.1	Endometriose Ovar

N80.2	Endometriose Tuba uterina	N90.3	Dysplasie Vulva, nnbez
N80.3	Endometriose Beckenperitoneum	N90.4	Leukoplakie Vulva
N80.4	Endometriose Septum rectovaginale u Vagina	N90.5	Atrophie Vulva
N80.8	Sonstige Endometriose	N90.6	Hypertrophie Vulva
N80.9	Endometriose, nnbez	N90.7	Zyste Vulva
N81.0	Urethrozele Frau	N90.8	Sonst nb nichtentz KH Vulva u Perineum
N81.1	Zystozele	N90.9	Nichtentz KH Vulva u Perineums, nnb
N81.2	Partialprolaps Uterus u Vagina	N91.0	Primäre Amenorrhoe
N81.3	Totalprolaps Uterus u Vagina	N91.1	Sekundäre Amenorrhoe
N81.4	Uterovaginalprolaps, nnbez	N91.2	Amenorrhoe, nnbez
N81.5	Vaginale Enterozele	N91.3	Primäre Oligomenorrhoe
N81.6	Rektozele	N91.4	Sekundäre Oligomenorrhoe
N81.8	Sonstiger Genitalprolaps Frau	N91.5	Oligomenorrhoe, nnbez
N81.9	Genitalprolaps Frau, nnbez	N92.0	Zu starke/zu häufige Mens b regelmäßigem MensZyklus
N82.0	Vesikovaginalfistel	N92.1	Zu starke/zu häufige Mens b unregelmäßigem MensZyklus
N82.1	Sonst Fisteln zw weibl Harn- u Genitaltrakt	N92.2	Zu starke Menstruation im Pubertätsalter
N82.5	Fisteln zw weiblichem Genitaltrakt u Haut	N92.3	Ovulationsblutung
N82.8	Sonstige Fisteln weiblicher Genitaltrakt	N92.4	Zu starke Blutung in Prämenopause
N82.9	Fistel weiblicher Genitaltrakt, nnbez	N92.5	Sonstige nb unregelmäßige Menstruation
N83.0	Follikelzyste Ovar	N92.6	Unregelmäßige Menstruation, nnbez
N83.1	Zyste Corpus luteum	N93.0	Postkoitale Blutung u Kontaktblutung
N83.2	So+nnbez Ovarialzysten	N93.8	Sonstige nb abnorme Uterus- od Vaginalblutung
N83.3	Erworbene Atrophie Ovar u Tuba uterina	N93.9	Abnorme Uterus- od Vaginalblutung, nnbez
N83.4	Prolaps od Hernie Ovars u Tuba uterina	N94.0	Mittelschmerz
N83.5	Torsion Ovar, Ovarstiel u Tuba uterina	N94.1	Dyspareunie
N83.6	Hämotosalpinx	N94.2	Vaginismus
N83.7	Hämatom Lig. latum uteri	N94.3	Prämenstruelle Beschwerden
N83.8	Sonst nichtentz KH Ovar, Tuba uterina u Lig latum uteri	N94.4	Primäre Dysmenorrhoe
N83.9	Nichtentz KH Ovar, Tuba uterina u Lig latum uteri, nnb	N94.5	Sekundäre Dysmenorrhoe
N84.0	Polyp Corpus uteri	N94.6	Dysmenorrhoe, nnbez
N84.1	Polyp Cervix uteri	N94.8	So/nbez Zustände i Zus m wbl Genitalorg/MensZyklus
N84.2	Polyp Vagina	N94.9	Nnb Zustand i Zus m wbl Genitalorg/Menstruationszyklus
N84.3	Polyp Vulva	N95.0	Postmenopausenblutung
N84.8	Polyp an sonst Teilen weiblicher Genitaltrakt	N95.1	Zustände i Zus m Menopause u Klimakterium
N84.9	Polyp weiblicher Genitaltrakt, nnbez	N95.2	Atrophische Kolpitis in Postmenopause
N85.0	Glanduläre Hyperplasie Endometrium	N95.3	Zustände im Zusammenhang m artifizieller Menopause
N85.1	Adenomatöse Hyperplasie Endometrium	N95.8	Sonstige nb klimakterische Störung
N85.2	Hypertrophie Uterus	N95.9	Klimakterische Störung, nnbez
N85.3	Subinvolution Uterus	N96	Neigung zu habituellem Abort
N85.4	Lageanomalie Uterus	N97.0	Sterilität Frau i Verb m fehlender Ovulation
N85.5	Inversio uteri	N97.1	Sterilität tubarer Ursprung Frau
N85.6	Intrauterine Synechien	N97.2	Sterilität uteriner Ursprung Frau
N85.7	Hämatometra	N97.3	Sterilität zervikaler Ursprung Frau
N85.8	Sonstige nb nichtentzündliche KH Uterus	N97.4	Sterilität Frau i Zusammenhang m Faktoren Partner
N85.9	Nichtentzündliche Krankheit Uterus, nnbez	N97.8	Sterilität sonstigen Ursprungs Frau
N86	Erosion u Ektropium Cervix uteri	N97.9	Sterilität Frau, nnbez
N87.0	Niedriggradige Dysplasie Cervix uteri	N99.2	Postoperative Adhäsionen Vagina
N87.1	Mittelgradige Dysplasie Cervix uteri	N99.3	Prolaps Scheidenstumpf nach Hysterektomie
N87.2	Hochgradige Dysplasie Cervix uteri, aonkl	Q50.0	Angeborenes Fehlen Ovar
N87.9	Dysplasie Cervix uteri, nnbez	Q50.1	Dysonotogenetische Ovarialzyste
N88.0	Leukoplakie Cervix uteri	Q50.2	Angeborene Torsion Ovar
N88.1	Alter Riß Cervix uteri	Q50.3	Sonstige angeborene Fehlbildungen Ovar
N88.2	Striktur u Stenose Cervix uteri	Q50.4	Embryonale Zyste Tuba uterina
N88.3	Zervixinsuffizienz	Q50.5	Embryonale Zyste Lig. latum uteri
N88.4	Elongatio cervicis uteri, hypertrophisch	Q50.6	Sonst angeb Fehlbild Tuba uterina u Lig latum uteri
N88.8	Sonstige nb nichtentz KH Cervix uteri	Q51.0	Agenesie u Aplasie Uterus
N88.9	Nichtentzündliche KH Cervix uteri, nnb	Q51.1	Uterus duplex m Uterus bicollis u Vagina duplex
N89.0	Niedriggradige Dysplasie Vagina	Q51.2	Sonstige Formen Uterus duplex
N89.1	Mittelgradige Dysplasie Vagina	Q51.3	Uterus bicornis
N89.2	Hochgradige Dysplasie Vagina, aonkl	Q51.4	Uterus unicomis
N89.3	Dysplasie Vagina, nnbez	Q51.5	Agenesie u Aplasie Cervix uteri
N89.4	Leukoplakie Vagina	Q51.6	Embryonale Zyste Cervix uteri
N89.5	Striktur u Atresie Vagina	Q51.7	Angeb Fisteln zw Uterus u Verdauungs- od Harntrakt
N89.6	Fester Hymenalring	Q51.8	Sonst angeborene Fehlbildungen Uterus u Cervix uteri
N89.7	Hämatokolpos	Q51.9	Angeborene Fehlbildung Uterus u Cervix uteri, nnb
N89.8	Sonstige nb nichtentzündliche KH Vagina	Q52.0	Angeborenes Fehlen Vagina
N89.9	Nichtentzündliche Krankheit Vagina, nnbez	Q52.1	Vagina duplex
N90.0	Niedriggradige Dysplasie Vulva	Q52.2	Angeborene rektovaginale Fistel
N90.1	Mittelgradige Dysplasie Vulva	Q52.3	Hymenalatresie
N90.2	Hochgradige Dysplasie Vulva, aonkl	Q52.4	Sonstige angeborene Fehlbildungen Vagina

Q52.5	Verschmelzung Labien	R10.2	Schmerzen im Becken u am Damm
Q52.6	Angeborene Fehlbildungen Klitoris	R87.6	Abnorme zytol Bef in UntMat aus weibl GenitOrg
Q52.7	Sonstige angeborene Fehlbildungen Vulva	S30.2	Prellung äußere Genitalorgane
Q52.8	Sonst nb angeb Fehlbildungen weibl Genitalorgane	S31.4	Offene Wunde Vagina u Vulva
Q52.9	Angeborene Fehlbildung weibl Genitalorgane, nnbez	S31.5	Offene Wunde sonst+nnb äußerer Genitalorgane
Q64.0	Epispadie	S37.4	Verletzung Ovar
Q96.0	Karyotyp 45,X	S37.5	Verletzung Tuba uterina
Q96.1	Karyotyp 46,X iso (Xq)	S37.6	Verletzung Uterus
Q96.2	Karyotyp 46,X m Gonosomenanom, ausgenomm iso (Xq)	S37.7	Verletzung mehrerer Harnorgane u Beckenorgane
Q96.3	Mosaik, 45,X/46,XX oder 45,X/46,XY	S37.8.8	Verletzung sonst Beckenorgane
Q96.4	Mosaik, 45,X/sonstige Zelllinie(n) mit Gonosomenanomalie	S37.9	Verletzung nnbez Harnorgan od Beckenorgan
Q96.8	Sonstige Varianten Turner-Syndrom	S38.0	Zerquetschung äußere Genitalorgane
Q96.9	Turner-Syndrom, nnbez	S38.2	Traumatische Amputation äußere Genitalorgane
Q97.0	Karyotyp 47,XXX	S39.6	Verletz ein/mehr intraabd Org m Bet ein/mehr Beckenorg
Q97.1	Weiblicher Phänotyp m mehr als drei X-Chromosomen	T19.2	Fremdkörper in Vulva u in Vagina
Q97.2	Mosaik, Zelllinien m unterschiedl Anzahl X-Chromosomen	T19.3	Fremdkörper im Uterus [jeder Teil]
Q97.3	Weiblicher Phänotyp m Karyotyp 46,XY	T19.8	Fremdkörper an sonst/mehr Lok Urogenitaltrakt
Q97.8	Sonst nb Anomalien Gonosomen b weiblichem Phänotyp	T19.9	Fremdkörper im Urogenitaltrakt, Teil nnbez
Q97.9	Anomalie Gonosomen b weiblichem Phänotyp, nnb	T83.3	Mechanische Komplik d Intrauterinpressar
Q98.0	Klinefelter-Syndrom, Karyotyp 47,XXY	Z01.4	Gynäkologische Untersuchung (allgemein) (routinemäßig)
Q98.1	Klinefelter-Synd, männl Phänotyp m > 2 X-Chromosomen	Z30.2	Sterilisierung
Q98.2	Klinefelter-Synd, männlicher Phänotyp m Karyotyp 46,XX	Z31.0	Tuben- od Vasoplastik nach früherer Sterilisierung
Q98.3	Sonst männlicher Phänotyp m Karyotyp 46,XX	Z31.1	Künstliche Insemination
Q98.4	Klinefelter-Syndrom, nnbez	Z31.2	In-vitro-Fertilisation
Q98.5	Karyotyp 47,XYY	Z31.3	Andere Methoden, die Fertilisation unterstützen
Q98.6	Männl Phänotyp m Struktur-anomalie Gonosomen	Z31.4	Untersuchung und Test im Zusammenhang mit Fertilisation
Q98.7	Männlicher Phänotyp m Gonosomen-Mosaik	Z40.01	Prophylakt OP wg Risikofaktoren i/m BNB, Ovar
Q98.8	Sonst nb Anomalien Gonosomen männl Phänotyp	Z41.2	Zirkumzision Routinemaßnahme od rituelle Gründe
Q98.9	Anomalie Gonosomen männl Phänotyp, nnbez	Z43.7	Versorgung künstliche Vagina
Q99.8	Sonstige nb Chromosomenanomalien	Z64.1	Kontaktanl m Bez Multiparit

Hauptdiagnose N62-2

F52.2	Versagen genitaler Reaktionen	N92.5	Sonstige nb unregelmäßige Menstruation
F52.5	Nichtorganischer Vaginismus	N92.6	Unregelmäßige Menstruation, nnbez
N75.0	Bartholin-Zyste	N94.0	Mittelschmerz
N83.0	Follikelzyste Ovar	N94.1	Dyspareunie
N83.1	Zyste Corpus luteum	N94.3	Prämenstruelle Beschwerden
N83.2	So+nnbez Ovarialzysten	N94.4	Primäre Dysmenorrhoe
N83.5	Torsion Ovar, Ovarstiel u Tuba uterina	N94.5	Sekundäre Dysmenorrhoe
N83.8	Sonst nichtentz KH Ovar, Tuba uterina u Lig latum uteri	N94.6	Dysmenorrhoe, nnbez
N83.9	Nichtentz KH Ovar, Tuba uterina u Lig latum uteri, nnb	N94.8	So/nbez Zustände i Zus m wbl Genitalorg/MensZyklus
N86	Erosion u Ektropium Cervix uteri	N94.9	Nnb Zustand i Zus m wbl Genitalorg/Menstruationszyklus
N92.0	Zu starke/zu häufige Mens b regelmäßigem MensZyklus	N96	Neigung zu habituellem Abort
N92.1	Zu starke/zu häufige Mens b unregelmäßigem MensZyklus	R10.2	Schmerzen im Becken u am Damm
N92.2	Zu starke Menstruation im Pubertätsalter	R87.6	Abnorme zytol Bef in UntMat aus weibl GenitOrg
N92.3	Ovulationsblutung	T83.3	Mechanische Komplik d Intrauterinpressar
N92.4	Zu starke Blutung in Prämenopause	Z64.1	Kontaktanl m Bez Multiparit

ADRGs 901, 902

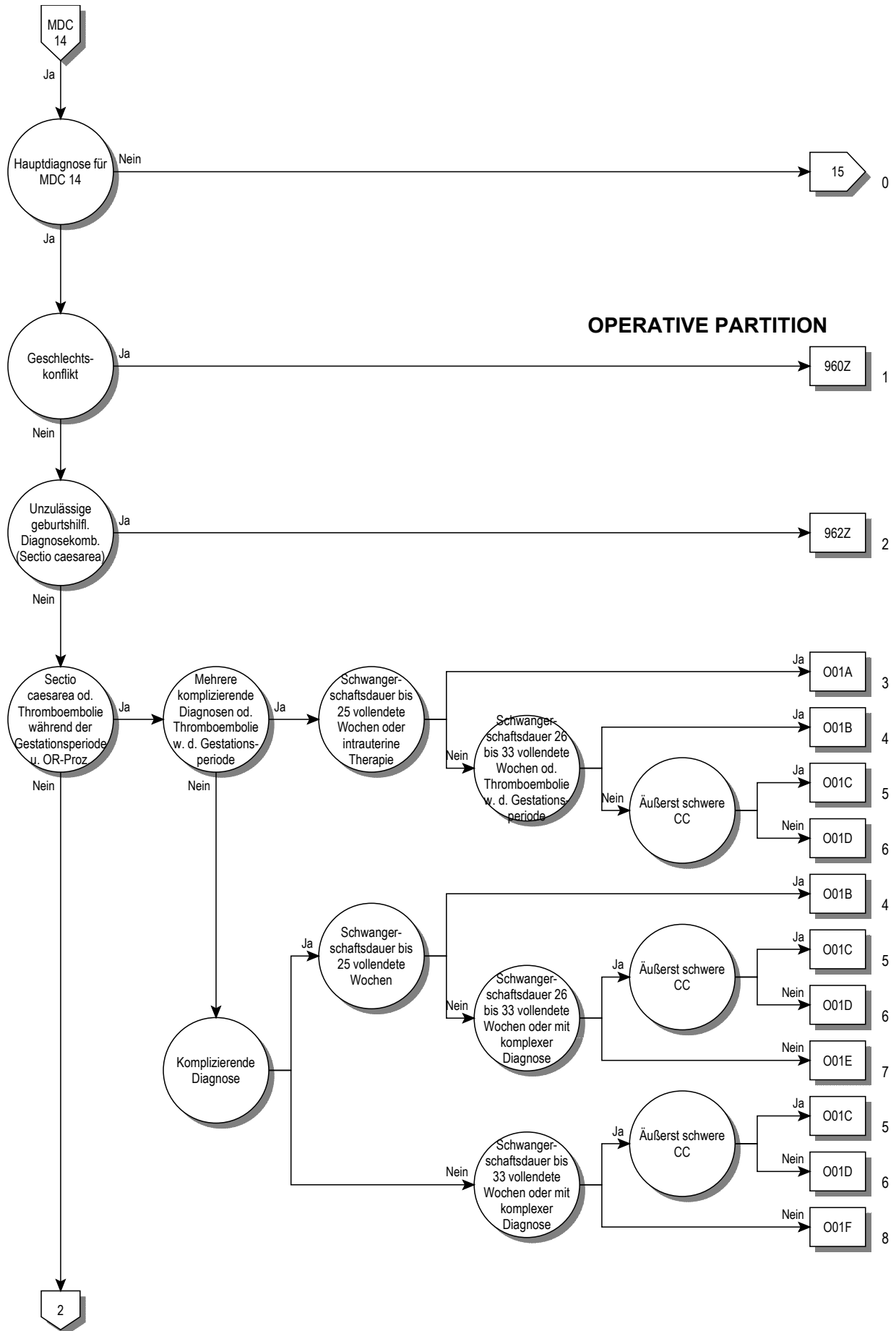
OR-Prozeduren ohne Bezug

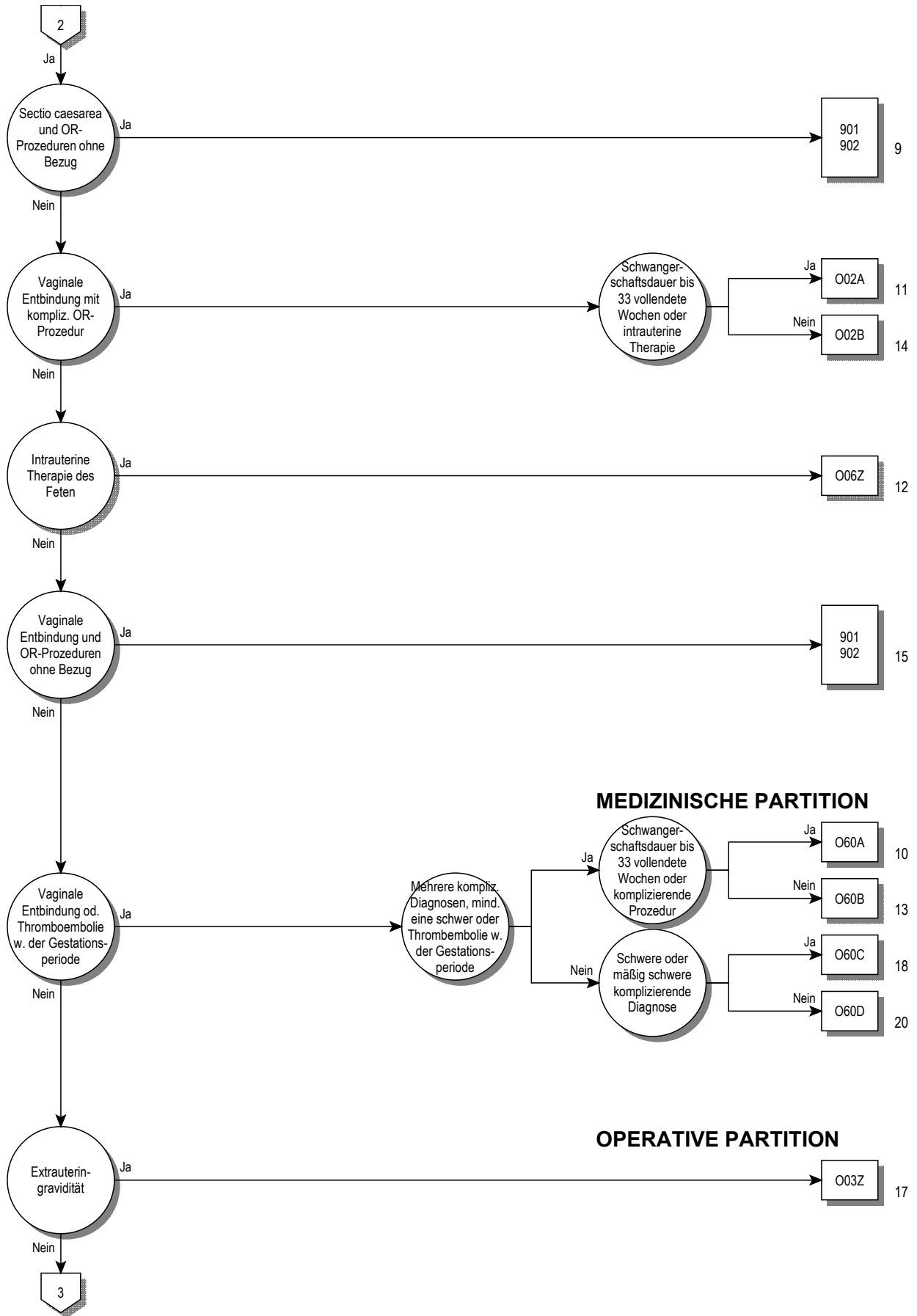
DRGs 901A, 901B, 901C, 901D, 902Z

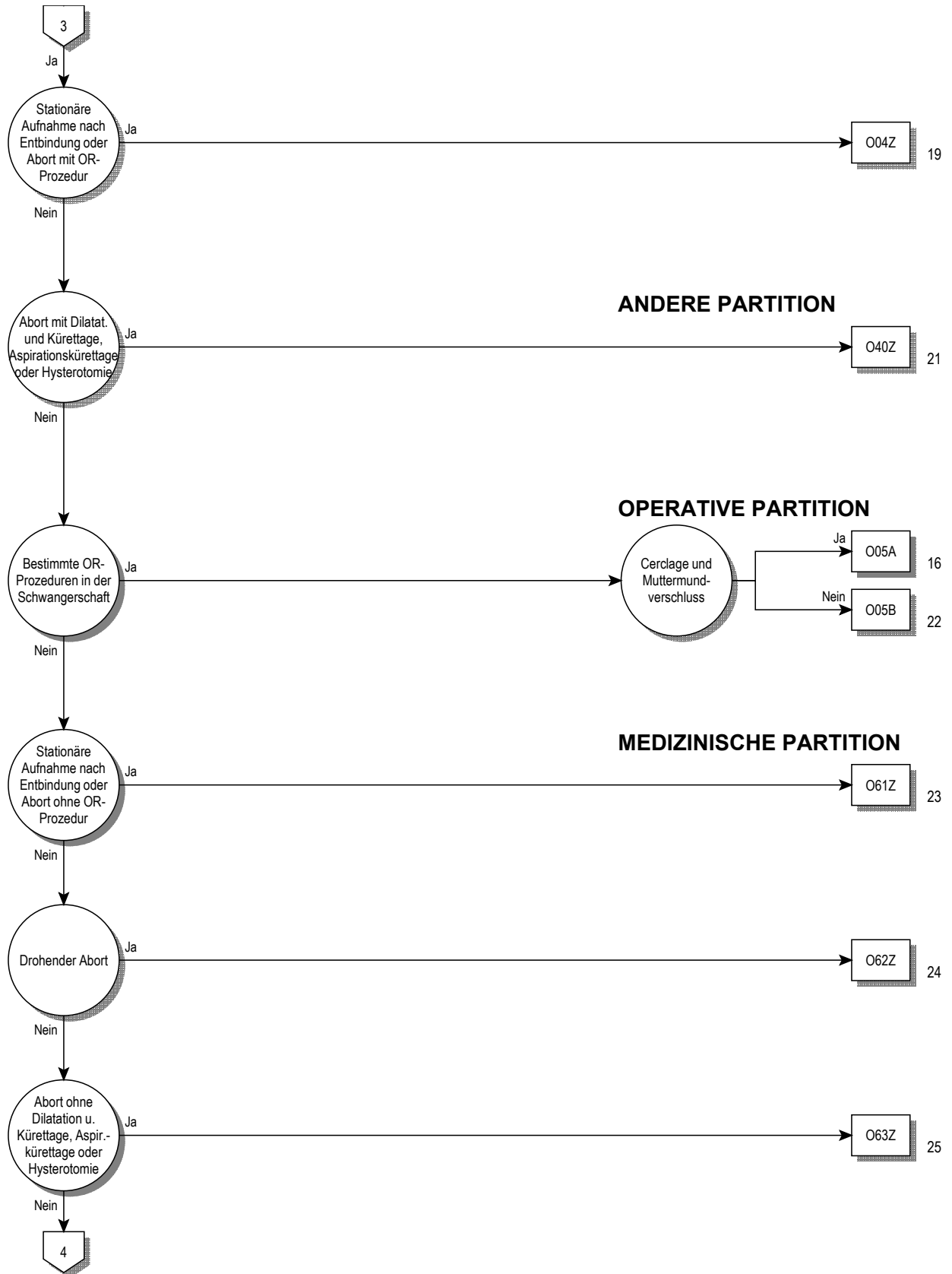
OR-Prozeduren ohne Bezug

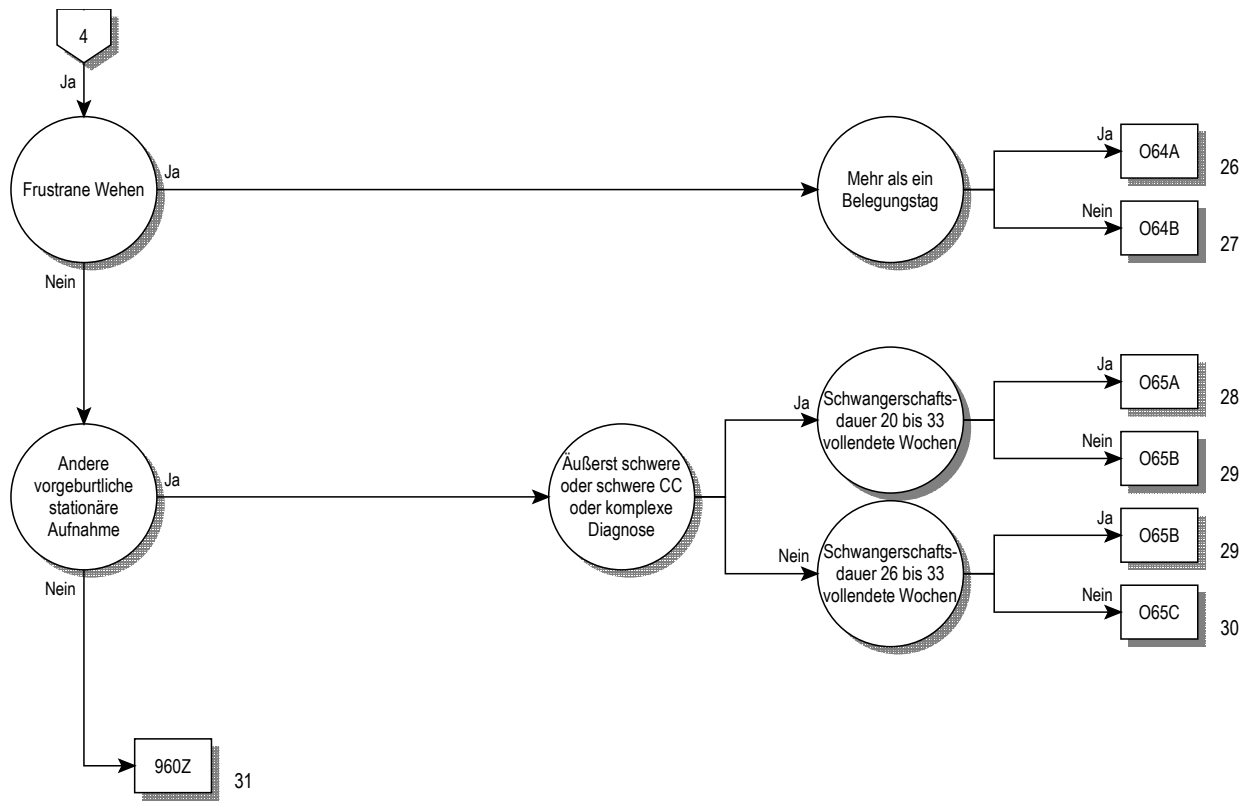
MDC 14

Schwangerschaft, Geburt und
Wochenbett









Entscheidungslogik MDC 14

Hauptdiagnose in Tabelle MDC14-0

Hauptdiagnose für MDC 14 (MDC14-0)

A34	Tetanus während Schwangerschaft/Geburt/Wochenbett	O07.7	Mißlung so/nnb Aborteinleit, kompliz d Embolie
F53.0	Leichte psych u VerhaltStör im Wochenbett, aonkl	O07.8	Mißlung so/nnb Aborteinleit m so/nnb Komplik
F53.1	Schwere psych u VerhaltStör im Wochenbett, aonkl	O07.9	Mißlungene so/nnb Aborteinleitung oh Komplik
F53.8	Sonst psych u VerhaltStör im Wochenbett, aonkl	O08.0	Inf GenitTr/Becken nach Abort/EU-Grav/Molenschwang
F53.9	Psychische Störung im Wochenbett, nnbez	O08.1	Spätblutg/verst Blutg nach Abort/EU-Grav/Molenschwang
O00.0	Abdominalgravidität	O08.2	Embolie nach Abort, Extrauteringrav u Molenschw
O00.1	Tubargravidität	O08.3	Schock nach Abort, Extrauteringravid u Molenschwang
O00.2	Ovarialgravidität	O08.4	Niereninsuff nach Abort, Extrauteringravid u Molenschwang
O00.8	Sonstige Extrauteringravidität	O08.5	Stoffwechselstör nach Abort/EU-Grav/Molenschwang
O00.9	Extrauteringravidität, nnbez	O08.6	Verletzt Beckenorg/-gew nach Abort/EU-Grav/Molenschwang
O01.0	Klassische Blasenmole	O08.7	Sonst Venen-KH Komplikation Abort/EU-Grav/Molenschwang
O01.1	Partielle od inkomplette Blasenmole	O08.8	Sonst Komplik nach Abort, EU-Gravidität u Molenschwang
O01.9	Blasenmole, nnbez	O08.9	Komplik nach Abort, EU-Gravid u Molenschw, nnbez
O02.0	Abortivei u sonstige Molen	O09.0	Schwangerschaftsdauer, weniger als 5 vollendete Wochen
O02.1	Missed abortion [Verhaltene Fehlgeburt]	O09.1	Schwangerschaftsdauer, 5 bis 13 vollendete Wochen
O02.8	Sonstige nb abnorme Konzeptionsprodukte	O09.2	Schwangerschaftsdauer, 14 bis 19 vollendete Wochen
O02.9	Anomales Konzeptionsprodukt, nnbez	O09.3	Schwangerschaftsdauer, 20 bis 25 vollendete Wochen
O03.0	Spontanabort, inkompl, kompliz d Inf Genitaltrakt/Becken	O09.4	Schwangerschaftsdauer, 26 bis 33 vollendete Wochen
O03.1	Spontanabort, inkompl, kompliz d Spätblutg/verst Blutg	O09.5	Schwangerschaftsdauer, 34 bis 36 vollendete Wochen
O03.2	Spontanabort, inkompl, kompliziert d Embolie	O09.6	SchwangDauer, 37 bis 41 vollend Wo
O03.3	Spontanabort, Inkomplett, m so+nnb Komplik	O09.7	SchwangDauer, > 41 vollend Wo
O03.4	Spontanabort, inkomplett, oh Komplikation	O09.9	Schwangerschaftsdauer, nnbez
O03.5	Spontanabort, kompl/nnb, kompliz d Inf GenitTr/Becken	O10.0	Vorh besteh essent Hypert, die Schw/Geb/WoBett kompliz
O03.6	Spontanabort, kompl/nnb, kompliz d Spätblutg/verst Blutg	O10.1	Vorh besteh hypert Herz-KH, die Schw/Geb/WoB kompliz
O03.7	Spontanabort, kompl/nnb, kompliz d Embolie	O10.2	Vorh besteh hypert Nieren-KH Schw/Geb/WoBett kompliz
O03.8	Spontanabort, kompl/nnb, m so+nnb Komplikationen	O10.3	Vorh best hypert Herz-/Nieren-KH Schw/Geb/WoB kompliz
O03.9	Spontanabort, kompl/nnb, oh Komplikation	O10.4	Vorh besteh sek Hypert, die Schw/Geb/WoBett kompliz
O04.0	Ärztl eingeleit Abort, inkompl, kompliz d Inf GenitTr/Becken	O10.9	Nnbez, vorher besteh Hypert, die Schw/Geb/WoB kompliz
O04.1	Ärztl eingeleit Abort, inkompl, kompliz d Spätblutg/verst Blutg	O11	Vorh best Hypert m aufgepfr Prot Schw/Geb/WoB kompliz
O04.2	Ärztl eingeleit Abort, inkomplett, kompliz d Embolie	O12.0	Schwangerschaftsödeme
O04.3	Ärztlich eingeleit Abort, inkomplett, m so+nnb Komplik	O12.1	Schwangerschaftsproteinurie
O04.4	Ärztlich eingeleiteter Abort, inkomplett, oh Komplik	O12.2	Schwangerschaftsödeme m Proteinurie
O04.5	Ärztl eing Abort, kompl/nnb, kompliz d Inf GenitTr/Becken	O13	Gestathypertonie [schwung-induz] oh bedeuts Proteinurie
O04.6	Ärztl eing Abort, kompl/nnb, kompliz d SpBlutg/verst Blutg	O14.0	Mäßige Präeklampsie
O04.7	Ärztl eingeleit Abort, kompl/nnb, kompliz d Embolie	O14.1	Schwere Präeklampsie
O04.8	Ärztl eingeleit Abort, kompl/nnb, m so+nnb Komplik	O14.9	Präeklampsie, nnbez
O04.9	Ärztlich eingeleiteter Abort, kompl/nnb, oh Komplik	O15.0	Eklampsie während Schwangerschaft
O05.0	So Abort, inkomplett, kompliz d Infekt Genitaltr/Becken	O15.1	Eklampsie unter Geburt
O05.1	So Abort, inkomplett, kompliz d Spätblutg/verst Blutg	O15.2	Eklampsie im Wochenbett
O05.2	Sonst Abort, inkomplett, kompliz d Embolie	O15.9	Eklampsie, zeitlicher Bezug nicht angegeben
O05.3	Sonst Abort, inkomplett, m so+nnb Komplik	O16	Nnbez Hypertonie Mutter
O05.4	Sonstiger Abort, inkomplett, oh Komplikation	O20.0	Drohender Abort
O05.5	So Abort, kompl/nnb, kompliz d Inf GenitTr/Becken	O20.8	Sonstige Blutung in Frühschwangerschaft
O05.6	So Abort, kompl/nnb, kompliz d Spätblutg/verst Blutg	O20.9	Blutung in Frühschwangerschaft, nnbez
O05.7	Sonst Abort, kompl/nnb, kompliz d Embolie	O21.0	Leichte Hyperemesis gravidarum
O05.8	Sonst Abort, kompl/nnb, m so+nnb Komplik	O21.1	Hyperemesis gravidarum m Stoffwechselstörung
O05.9	Sonst Abort, komplett/nnb, oh Komplikation	O21.2	Späterbrechen während Schwangerschaft
O06.0	Nnbez Abort, inkomplett, kompliz d Infekt GenitTr/Becken	O21.8	Sonst Erbrechen, das Schwangerschaft kompliziert
O06.1	Nnbez Abort, inkomplett, kompliz d Spätblutg/verst Blutg	O21.9	Erbrechen während Schwangerschaft, nnbez
O06.2	Nnbez Abort, inkomplett, kompliz d Embolie	O22.0	Varizen unt Extremitäten in Schwangerschaft
O06.3	Nnbez Abort, inkomplett, m so+nnb Komplik	O22.1	Varizen Genitalorgane in Schwangerschaft
O06.4	Nnbez Abort, inomplett, oh Komplikation	O22.2	Oberfl Thrombophlebitis in Schwangerschaft
O06.5	Nnb Abort, kompl/nnb, kompliz d Inf GenitTr/Becken	O22.3	Tiefe Venenthrombose in Schwangerschaft
O06.6	Nnb Abort, kompl/nnb, kompliz d Spätblutg/verst Blutg	O22.4	Hämorrhoiden in Schwangerschaft
O06.7	Nnb Abort, kompl/nnb, kompliz d Embolie	O22.5	Hirnvenenthrombose in Schwangerschaft
O06.8	Nnb Abort, kompl/nnb, m so+nnb Komplikationen	O22.8	Sonst Venen-KH als Komplikation in Schwangerschaft
O06.9	Nnb Abort, komplett/nnb, oh Komplikation	O22.9	Venen-KH als Komplikation in Schwangerschaft, nnbez
O07.0	Mißlung ärztl Aborteinleit, kompliz d Inf GenitTr/Becken	O23.0	Infektionen Niere in Schwangerschaft
O07.1	Mißlung ärztl Aborteinleit, kompliz d Spätblutg/verst Blutg	O23.1	Infektion Harnblase in Schwangerschaft
O07.2	Mißlungene ärztliche Aborteinleit, kompliz d Embolie	O23.2	Infektionen Urethra in Schwangerschaft
O07.3	Mißlungene ärztliche Aborteinleitung m so/nnb Komplik	O23.3	Inf von sonst Teilen Harnwege in Schwangerschaft
O07.4	Mißlungene ärztliche Aborteinleitung oh Komplik	O23.4	Nnb Infektion Harnwege in Schwangerschaft
O07.5	Mißlung so/nnb Aborteinleit, kompliz d Inf GenitTr/Becken	O23.5	Infektion Genitaltrakt in Schwangerschaft
O07.6	Mißlung so/nnb Aborteinleit, kompliz d SpBlutg/verst Blutg	O23.9	So+nnb Infektion UrogenitTrakt in Schwangerschaft

024.0	DM in Schwang, vorher best DM, prim insul.abh [Typ-1-D]	034.38	Betreuung der Mutter bei sonstiger Zervixinsuffizienz
024.1	DM in Schwang, vorher best DM, n prim insul.abh [Typ-2-D]	034.39	Betreuung der Mutter bei Zervixinsuff, nnbez
024.2	DM in Schwang, vorher besteh DM d Fehl-/Mangelernähr	034.4	Betreuung Mutter b sonst Anomalien Cervix uteri
024.3	DM in Schwang, vorher besteh DM, nnbez	034.5	Betreuung Mutter b sonst Anomalien gravidier Uterus
024.4	DM, während Schwangerschaft auftretend	034.6	Betreuung Mutter b Anomalie Vagina
024.9	Diabetes mellitus in Schwangerschaft, nnbez	034.7	Betreuung Mutter b Anomalie Vulva u Perineum
025	Fehl- u Mangelernährung in Schwangerschaft	034.8	Betreuung Mutter b sonst Anomalien Beckenorgane
026.0	Übermäßige Gewichtszunahme in Schwangerschaft	034.9	Betreuung Mutter b Anomalie Beckenorgane, nnbez
026.1	Geringe Gewichtszunahme in Schwangerschaft	035.0	Betreuung Mutter b (Va) Fehlbildung ZNS b Feten
026.2	Schwangerschaftsbetreuung b Neigung zu habit Abort	035.1	Betreuung Mutter b (Va) Chromosomenanomalie b Feten
026.3	Schwangerschaft b liegendem Intrauterinmissar	035.2	Betreuung Mutter b (Va) hereditäre KH b Feten
026.4	Herpes gestationis	035.3	Betreuung Mutter b (Va) Schädig Fetus d Virus-KH Mutter
026.5	Hypotonie-Syndrom Mutter	035.4	Betreuung Mutter b (Va) Schädigung Fetus d Alkohol
026.6	LeberKH während Schwangersch/Geburt/WoBett	035.5	Betreuung Mutter b (Va) Schädig Fetus d AM/Drogen
026.7	Subluxation Symphysis (pubica) währ Schw/Geb/WoBett	035.6	Betreuung Mutter b (Va) Schädig Fetus d Strahleneinwirk
026.81	NierenKH, m Schwangerschaft verbunden	035.7	Betreuung Mutter b (Va) Schädig Fetus u so med Maßn
026.82	Karpaltunnel-Synd während Schwangerschaft	035.8	Betreuung Mutter b (Va) sonst Anom/Schädigung Fetus
026.83	Periphere Neuritis während Schwangerschaft	035.9	Betreuung Mutter b (Va) Anom/Schädigung Fetus, nnbez
026.88	So nb Zustände m Schwangerschaft verbunden	036.0	Betreuung Mutter wg Rhesus-Isoimmunisierung
026.9	Mit Schwangerschaft verbundener Zustand, nnbez	036.1	Betreuung Mutter wg sonst Isoimmunisierung
028.0	Abn hämat Befund b pränat Screeningunters Mutter	036.2	Betreuung Mutter wg Hydrops fetalis
028.1	Abn biochem Befund b pränat Screeningunters Mutter	036.3	Betreuung Mutter wg Anzeichen für fetale Hypoxie
028.2	Abn zytol Befund b pränat Screeninguntersuchung Mutter	036.4	Betreuung Mutter wg intrauterinen Fruchttodes
028.3	Abn Ultraschallbef b pränat Screeningunters Mutter	036.5	Betreuung Mutter wg fetaler Wachstumsretardierung
028.4	Abn radiol Befund b pränat Screeningunters Mutter	036.6	Betreuung Mutter wg fetaler Hypertrophie
028.5	Abn genet Befund b pränat Screeningunters Mutter	036.7	Betreuung Mutter wg lebensfähig Fetus b AbdomGravid
028.8	Sonst abnorm Befund b pränat Screeningunters Mutter	036.8	Betreuung Mutter wg sonst nb Komplikationen b Feten
028.9	Anomaler Befund b pränat Screeningunters Mutter, nnbez	036.9	Betreuung Mutter wg Komplikationen b Feten, nnbez
029.0	Pulmonale Komplik b Anästhesie in Schwangerschaft	040	Polyhydramnion
029.1	Kardiale Komplik b Anästhesie in Schwangerschaft	041.0	Oligohydramnion
029.2	Komplik ZNS b Anästhesie in Schwangerschaft	041.1	Infektion Fruchtblase u Eihäute
029.3	Toxische Reaktion auf Lokalanästhesie in Schwang	041.8	Sonst nb Veränderung Fruchtwasser u Eihäute
029.4	Kopfschmerzen nach Spinal-/Periduralanästh in Schwang	041.9	Veränderung Fruchtwasser u Eihäute, nnbez
029.5	Sonst Komplik nach Spinal-/Periduralanästh in Schwang	042.0	Vorzeit Blasensprung, Wehenbeginn innerhalb von 24 Std
029.6	Mißlingen/Schwierigkeiten Intubation in Schwangersch	042.11	Vorzeit Blasensprung, Wehenbeginn nach 1 bis 7 Tagen
029.8	Sonst Komplik b Anästhesie in Schwangerschaft	042.12	Vorzeit Blasensprung, Wehenbeginn nach > 7 Tagen
029.9	Komplik b Anästhesie in Schwangerschaft, nnbez	042.2	Vorzeit Blasensprung, Wehenhemmung d Therapie
030.0	Zwillingsschwangerschaft	042.9	Vorzeitiger Blasensprung, nnbez
030.1	Drillingsschwangerschaft	043.0	Transplazentare Transfusionssyndrome
030.2	Vierlingsschwangerschaft	043.1	Fehlbildung Plazenta
030.8	Sonstige Mehrlingsschwangerschaft	043.8	Sonstige pathologische Zustände Plazenta
030.9	Mehrlingsschwangerschaft, nnbez	043.9	Pathologischer Zustand Plazenta, nnbez
031.0	Fetus papyraceus	044.00	Tiefer Sitz der Plazenta ohne (aktuelle) Blutung
031.1	Fortbesteh Schwangersch nach Fehlgeburt ein/mehr Feten	044.01	Placenta praevia ohne (aktuelle) Blutung
031.2	Fortbesteh Schwangerschaft nach intraut Absterben	044.10	Tiefer Sitz der Plazenta mit aktueller Blutung
031.8	So Komplik, für Mehrlingsschwangerschaft spezifisch	044.11	Placenta praevia mit aktueller Blutung
032.0	Betreuung Mutter wg wechselnder Kindslage	045.0	Vorzeitige Plazentalösung b Gerinnungsstörung
032.1	Betreuung Mutter wg Beckenendlage	045.8	Sonstige vorzeitige Plazentalösung
032.2	Betreuung Mutter b Quer- u Schräglage	045.9	Vorzeitige Plazentalösung, nnbez
032.3	Betreuung Mutter b Gesichts-, Stirn- u Kinnlage	046.0	Präpartale Blutung b Gerinnungsstörung
032.4	Betreuung Mutter b Nichteintreten Kopf zum Termin	046.8	Sonstige präpartale Blutung
032.5	Betr Mutter b MehrlSchw Lage-/EinstAnom ein/mehr Feten	046.9	Präpartale Blutung, nnbez
032.6	Betreuung Mutter b komb Lage- u Einstellungsanomalien	047.0	Frustr Kontrakt vor 37 vollend SSW
032.8	Betreuung Mutter b so Lage- u Einstellungsanom Fetus	047.1	Frustrane Kontraktionen ab 37 od mehr vollendeten SSW
032.9	Betreuung Mutter b Lage- u EinstellAnom Fetus, nnbez	047.9	Frustrane Kontraktionen, nnbez
033.0	Betr Mutter b Mißverhält d Deform mütterl knöch Becken	048	Übertragene Schwangerschaft
033.1	Betreuung Mutter b Mißverhältnis d allg verengtes Becken	060.0	Vorzeitige Wehen ohne Entbindung
033.2	Betreuung Mutter b Mißverhält d Beckeneingangsvereng	060.1	Vorzeitige Wehen mit vorzeitiger Entbindung
033.3	Betreuung Mutter b Mißverhält d Beckenausgangsvereng	060.2	Vorzeitige Wehen mit termingerechter Entbindung
033.4	Betr Mutter wg Mißverhält b komb mütterl u fetal Ursache	060.3	Vorzeitige Entbindung ohne Wehen
033.5	Betr Mutter b Mißverhältnis d ungewöhnlich großen Feten	061.0	Mißlungene medikamentöse Geburtseinleitung
033.6	Betreuung Mutter b Mißverhältnis d Hydrozephalus Fetus	061.1	Mißlungene instrumentelle Geburtseinleitung
033.7	Betreuung Mutter b Mißverhält d so Deformitäten Fetus	061.8	Sonstige mißlungene Geburtseinleitung
033.8	Betreuung Mutter b Mißverhältnis sonst Ursprung	061.9	Mißlungene Geburtseinleitung, nnbez
033.9	Betreuung Mutter b Mißverhältnis, nnbez	062.0	Primäre Wehenschwäche
034.0	Betreuung Mutter b angeborener Fehlbildung Uterus	062.1	Sekundäre Wehenschwäche
034.1	Betreuung Mutter b Tumor Corpus uteri	062.2	Sonstige Wehenschwäche
034.2	Betreuung Mutter b Uterusnarbe d vorangeg chir Eingriff	062.3	Überstürzte Geburt
034.30	Betreu Mutter, b vagSono doku Zervix < 10mm o Trichterbild	062.4	Hypertone, unkoordinierte anhaltende Uteruskontraktionen
034.31	Betreuung der Mutter bei Fruchtblasenprolaps	062.8	Sonstige abnorme Wehentätigkeit

062.9	Abnorme Wehentätigkeit, nnbez	074.3	Komplik ZNS b Anästh während Wehen/Entbindung
063.0	Protrahiert verlaufende Eröffnungsperiode (b Geburt)	074.4	Tox Reaktion auf Lokalanästh währ Wehen/Entbindung
063.1	Protrahiert verlaufende Austreibungsperiode (b Geburt)	074.5	Kopfschmerz Spinal/Periduralanästh währ Wehen/Entb
063.2	Protrahierte Geburt zweiter Zwilling, Drilling usw	074.6	So Komplik b Spinal/Periduralanästh währ Wehen/Entb
063.9	Protrahierte Geburt, nnbez	074.7	Mißlingen/Schwierigkeiten b Intub währ Wehen/Entbind
064.0	Geburtshindernis d unvollständ Drehung kindlicher Kopf	074.8	Sonst Komplik b Anästhesie währ Wehen/Entbindung
064.1	Geburtshindernis d Beckenendlage	074.9	Komplik b Anästhesie währ Wehen/Entbindung, nnbez
064.2	Geburtshindernis d Gesichtslage	075.0	Mütterl Gefahrenzustand während Wehen/Entbindung
064.3	Geburtshindernis d Stirnlage	075.1	Schock während/nach Wehentätigkeit u Entbindung
064.4	Geburtshindernis d Querlage	075.2	Fieber unter Geburt, aonkl
064.5	Geburtshindernis d komb Einstellungsanomalien	075.3	Sonstige Infektion unter Geburt
064.8	GebHindernis d so Lage-/Halt-/Einstellungsanomalie	075.4	Sonst Komplik b geburtshilf Operationen u Maßnahmen
064.9	GebHindernis d Lage-/Halt-/Einstellungsanomalie, nnbez	075.5	Protrahierte Geburt nach Blasensprengung
065.0	Geburtshindernis d Beckendeformität	075.6	Protrahierte Geburt nach spontanem/nnb Blasensprung
065.1	Geburtshindernis d allgemein verengtes Becken	075.7	Vaginale Entbindung nach vorangegang Schnittentbind
065.2	Geburtshindernis d Beckeneingangsverengung	075.8	Sonst nb Komplik b Wehentätigkeit u Entbindung
065.3	GebHindernis d Verengung Beckenausgang/Beckenmitte	075.9	Komplik b Wehentätigkeit u Entbindung, nnbez
065.4	GebHindernis d Mißverhältnis Fetus u Becken, nnbez	080	Spontangeburt Einling
065.5	Geburtshindernis d Anomalie mütterl Beckenorgane	081	Geburt Einling d Zangen- od Vakuumextraktion
065.8	Geburtshindernis d sonst Anomalien mütterl Becken	082	Geburt Einling d Schnittentbindung [Sectio caesarea]
065.9	Geburtshindernis d Anomalie mütterl Becken, nnbez	085	Puerperalfieber
066.0	Geburtshindernis d Schulterdystokie	086.0	Infektion Wunde nach operat geburtshilflichem Eingriff
066.1	Geburtshindernis d verhakete Zwillinge	086.1	Sonst Infektion Genitaltrakt nach Entbindung
066.2	Geburtshindernis d ungewöhnlich großen Feten	086.2	Infektion Harntrakt nach Entbindung
066.3	Geburtshindernis d sonst Anomalien Fetus	086.3	Sonst Infektion Urogenitaltrakt nach Entbindung
066.4	Mißlungener Versuch Geburtsbeendigung, nnbez	086.4	Fieber unbekannter Ursprung nach Entbindung
066.5	Mißlungener Versuch Vakuum-/Zangenextraktion, nnbez	086.8	Sonstige nb Wochenbettinfektionen
066.8	Sonstiges nb Geburtshindernis	087.0	Oberflächliche Thrombophlebitis im Wochenbett
066.9	Geburtshindernis, nnbez	087.1	Tiefe Venenthrombose im Wochenbett
067.0	Intrapartale Blutung b Gerinnungsstörung	087.2	Hämorrhoiden im Wochenbett
067.8	Sonstige intrapartale Blutung	087.3	Hirnvenenthrombose im Wochenbett
067.9	Intrapartale Blutung, nnbez	087.8	Sonst VenenKH als Komplikation im Wochenbett
068.0	Komplik b Wehen/Entb d abnorm fetale Herzfrequenz	087.9	VenenKH als Komplikation im Wochenbett, nnbez
068.1	Komplik b Wehen/Entb d Mekonium im Fruchtwasser	088.0	Luftembolie während Gestationsperiode
068.2	Komplik Wehen/Entb d abn fet Herzfreq/Mek im Fruchtw	088.1	Fruchtwasserembolie
068.3	Komplik Wehen/Entb d fet Distreß, biochem nachgew	088.2	Thromboembolie während Gestationsperiode
068.8	Komplik Wehen/Entb d fet Distreß, and UntMeth nachgew	088.3	Pyämische u septische Embolie währ GestatPeriode
068.9	Komplik b Wehen u Entbindung d fetalen Distreß, nnbez	088.8	Sonstige Embolie während Gestationsperiode
069.0	Komplik b Wehen u Entbindung d Nabelschnurvorfal	089.0	Pulmonale Komplik b Anästhesie im Wochenbett
069.1	Komplik Weh/Entb NabSchnUmschl Hals Kompr NabSchn	089.1	Kardiale Komplik b Anästhesie im Wochenbett
069.2	Komplik b Wehen/Entb d so Nabelschnurverschlingung	089.2	Komplikationen ZNS b Anästhesie im Wochenbett
069.3	Komplik b Wehen u Entbindung d zu kurze Nabelschnur	089.3	Tox Reaktion auf Lokalanästhesie im Wochenbett
069.4	Komplik b Wehen u Entbindung d Vasa praevia	089.4	Kopfschmerzen nach Spinal-/Periduralanästh i Wochenb
069.5	Komplik b Wehen u Entbind d Gefäßverletzt Nabelschnur	089.5	So Komplik nach Spinal-/Periduralanästh i Wochenbett
069.8	Komplik b Wehen u Entbind d so Nabelschnurkomplik	089.6	Mißlingen/Schwierigkeiten b Intubation i Wochenbett
069.9	Komplik b Wehen/Entb d Nabelschnurkomplik, nnbez	089.8	Sonst Komplik b Anästhesie im Wochenbett
070.0	Dammriß 1. Grad unter Geburt	089.9	Komplikation b Anästhesie im Wochenbett, nnbez
070.1	Dammriß 2. Grad unter Geburt	090.0	Dehiszenz Schnittentbindungswunde
070.2	Dammriß 3. Grad unter Geburt	090.1	Dehiszenz geburtshilfliche Dammwunde
070.3	Dammriß 4. Grad unter Geburt	090.2	Hämatom geburtshilfliche Wunde
070.9	Dammriß unter Geburt, nnbez	090.3	Kardiomyopathie im Wochenbett
071.0	Uterusruptur vor Wehenbeginn	090.4	Postpartales akutes Nierenversagen
071.1	Uterusruptur während Geburt	090.5	Postpartale Thyreoiditis
071.2	Inversio uteri, postpartal	090.8	Sonstige Wochenbettkomplikationen, ank
071.3	Zervixriß unter Geburt	090.9	Wochenbettkomplikation, nnbez
071.4	Hoher Scheidenriß unter Geburt oh Dammriß	091.00	Inf Brustwarze i Zus m Gestat, o A Schwierig b Anlegen
071.5	Sonst Verletzung von Beckenorganen unter Geburt	091.01	Inf Brustwarze i Zus m Gestat, m A Schwierig b Anlegen
071.6	Schädigung v Beckengelenken/-bändern unter Geburt	091.10	Absz Mamma i Zus m Gestat, oh A Schwierig b Anlegen
071.7	Beckenhämatom unter Geburt	091.11	Absz Mamma i Zus m Gestat, m A Schwierig b Anlegen
071.8	Sonstige nb Verletzungen unter Geburt	091.20	N eit Mastitis i Zus m Gestat, oh A Schwierig b Anlegen
071.9	Verletzung unter Geburt, nnbez	091.21	N eit Mastitis i Zus m Gestat, m A Schwierig b Anlegen
072.0	Blutung in Nachgeburtsperiode	092.00	Hohlwarze i Zus m Gestat, oh A Schwierig b Anlegen
072.1	Sonst unmittelbar postpartal auftretende Blutung	092.01	Hohlwarze i Zus m Gestat, m A Schwierig b Anlegen
072.2	Spätblutung u späte Nachgeburtsblutung	092.10	Rhagade Brustw i Zus m Gestat, oh A Schwierig b Anleg
072.3	Postpartale Gerinnungsstörungen	092.11	Rhagade Brustw i Zus m Gestat, m A Schwierig b Anlegen
073.0	Retention Plazenta oh Blutung	092.20	So+nnb KH Mamma i Zus Gestat, oh A Schwierig b Anlegen
073.1	Retention von Plazenta- od Eihautresten oh Blutung	092.21	So+nnb KH Mamma i Zus Gestat, m A Schwierig b Anlegen
074.0	Aspirationspneumonie d Anästh währ Wehen/Entbind	092.30	Agalaktie, oh Ang von Schwierigkeiten b Anlegen
074.1	So pulmonale Komplik b Anästh währ Wehen/Entbindung	092.31	Agalaktie, m Ang von Schwierigkeiten b Anlegen
074.2	Kardiale Komplik b Anästh während Wehen/Entbindung	092.40	Hypogalaktie, oh Ang von Schwierigkeiten b Anlegen

092.41	Hypogalaktie, m Ang von Schwierigkeiten b Anlegen	Z35.0	Überwach Schwang b Infertilitätsanamnese
092.50	Hemmung Laktation, oh Ang Schwierig b Anlegen	Z35.1	Überwach Schwang b Abortanamnese
092.51	Hemmung Laktation, m Ang Schwierig b Anlegen	Z35.2	ÜbWach Schw b sonst ungünst gebhi od ReprodAnam
092.60	Galaktorrhoe, o Ang von Schwierigkeiten b Anlegen	Z35.3	ÜbWach Schwang m ungenüg pränat Betr i Anam
092.61	Galaktorrhoe, m Ang von Schwierigkeiten b Anlegen	Z35.4	Überwach Schwang b ausgepr Multiparität
092.70	So+nnb LaktationsStör, oh Ang Schwierig b Anlegen	Z35.5	Überwach älter Erstschwang
092.71	So+nnb LaktationsStör, m Ang Schwierig b Anlegen	Z35.6	Überwach sehr jung Erstschwang
094	Folgen von Kompl währ Schw/Geb/WochB	Z35.8	Überwach sonst RisikoSchwang
095	Sterbefall während Gestationsperiode nnb Ursache	Z35.9	Überwach Risikoschwang, nnb
096	Tod d jede gestat-bed Ursache nach > 42 T bis 1 J n Entb	Z36.0	Pränat Screening ChromosAnomalien
097	Tod an den Folgen direkt gestationsbedingter Ursachen	Z36.1	Pränat Screening erhöht Alpha-Fetoproteinspiegel
098.0	Tuberkulose, die Schwang/Geb/WoBett kompliziert	Z36.2	And pränat Screening mitls Amniozentese
098.1	Syphilis, die Schwang/Geb/WoBett kompliziert	Z36.3	Pränat Screen Fehl b mitls US od and physikal Verf
098.2	Gonorrhoe, die Schwang/Geb/WoBett kompliziert	Z36.4	Pränat Screen fet WachstRet mitls US od and physik Verf
098.3	So Inf, d GeschlVerkehr übertr, Schw/Geb/WochB kompliz	Z36.5	Pränat Screening Isoimmunisierung
098.4	Virushepatitis, die Schwangersch/Geburt/WoBett kompliz	Z36.8	Sonst pränat Screening
098.5	Sonst Virus-KH Mutter, die Schw/Geb/WoBett kompliz	Z36.9	Pränat Screening, nnb
098.6	Protozoen-KH, die Schwangersch/Geburt/WoBett kompliz	Z37.0	Lebendgeborener Einling
098.8	Sonst inf/paras KH Mutter, d Schw/Geb/WoB kompliz	Z37.1	Totgeborener Einling
098.9	Nnbez inf/paras KH Mutter, die Schw/Geb/WoB kompliz	Z37.2	Zwillinge, beide lebendgeboren
099.0	Anämie, die Schwangersch/Geburt/WoBett kompliziert	Z37.3	Zwillinge, ein Zwilling lebend-, der and totgeboren
099.1	So KH Blut/blutOrg Stör ImmSyst Schw/Geb/WoB kompliz	Z37.4	Zwillinge, beide totgeboren
099.2	Endokr/Ernähr-/StoffwKH, die Schw/Geb/WoB kompliz	Z37.5	Andere Mehrlinge, alle lebendgeboren
099.3	Psych KH/KH Nervensyst, Schw/Geb/WoBett kompliz	Z37.6	Andere Mehrlinge, einige lebendgeboren
099.4	KH Kreislsystem, die Schw/Geburt/WoBett kompliz	Z37.7	Andere Mehrlinge, alle totgeboren
099.5	KH Atmungssystem, die Schw/Geburt/WoBett kompliz	Z37.9	Resultat Entbindung, nnbz
099.6	KH Verdauungssystem, die Schw/Geburt/WoBett kompliz	Z39.0	Betreuung u Untersuch Mutter unmittelb nach Entbindung
099.7	KH Haut Unterhautgew, Schwang/Geb/WochBett kompliz	Z39.1	Betreuung u Untersuchung stillende Mutter
099.8	Sonst nb KH Zustände, die Schw/Geb/WochBett kompliz	Z39.2	Routinemäßige postpartale Nachuntersuchung Mutter
Z32	Untersuch u Test zur Feststellung einer Schwangerschaft	Z64.0	Kontaktanl m Bez unerwünscht Schwang
Z34	Überwachung normale Schwangerschaft		

ADRG 001 **Sectio caesarea**

Prozedur in Tabelle O01-11 oder OR-Prozedur und Diagnose in Tabelle O01-1

DRG 001A

Sectio caesarea mit mehreren komplizierenden Diagnosen, Schwangerschaftsdauer bis 25 vollendete Wochen (SSW) oder mit intrauteriner Therapie

(mindestens zwei Diagnosen in Tabelle O01-2 oder mindestens zwei Diagnosen in Tabelle O01-3 oder mindestens zwei Diagnosen in Tabelle O01-4 oder Diagnose in mindestens zwei der Tabellen O01-3, O01-5, O01-2, O01-4 oder OR-Prozedur und Diagnose in Tabelle O01-1) und (Nebendiagnose in Tabelle O01-6 oder mindestens eine Prozedur in Tabelle O01-12)

DRG 001B

Sectio caesarea mit mehreren komplizierenden Diagnosen, Schwangerschaftsdauer 26 bis 33 vollendete Wochen (SSW), ohne intrauterine Therapie oder mit komplizierender Diagnose, bis 25 SSW oder Thromboembolie während der Gestationsperiode mit OR-Proz.

(mindestens zwei Diagnosen in Tabelle O01-2 oder mindestens zwei Diagnosen in Tabelle O01-3 oder mindestens zwei Diagnosen in Tabelle O01-4 oder Diagnose in mindestens zwei der Tabellen O01-3, O01-5, O01-2, O01-4 oder OR-Prozedur und Diagnose in Tabelle O01-1) und (Nebendiagnose in Tabelle O01-7 oder OR-Prozedur und Diagnose in Tabelle O01-1) oder mindestens eine Diagnose in Tabelle O01-8 und Nebendiagnose in Tabelle O01-6

DRG 001C

Sectio caesarea mit mehreren kompliz. Diagnosen, Schwangerschaftsdauer > 33 vollendete Wochen (SSW), ohne intrauterine Therapie oder mit kompliz. Diagn., 26 bis 33 SSW oder mit komplexer Diagn. oder bis 33 SSW oder mit kompl. Diagn., mit äußerst schw. CC

(mindestens zwei Diagnosen in Tabelle O01-2 oder mindestens zwei Diagnosen in Tabelle O01-3 oder mindestens zwei Diagnosen in Tabelle O01-4 oder Diagnose in mindestens zwei der Tabellen O01-3, O01-5, O01-2, O01-4 oder OR-Prozedur und Diagnose in Tabelle O01-1) und PCCL > 3 oder mindestens eine Diagnose in Tabelle O01-8 und mindestens eine Nebendiagnose in Tabelle O01-9 und PCCL > 3 oder mindestens eine Nebendiagnose in Tabelle O01-10 und PCCL > 3

DRG O01D

Sectio caesarea mit mehreren kompliz. Diagnosen, Schwangerschaftsdauer > 33 vollendete Wochen (SSW), ohne intrauterine Therapie oder mit kompliz. Diagnose, 26 bis 33 SSW oder mit kompl. Diagn. oder bis 33 SSW oder mit kompl. Diagn., ohne äußerst schw. CC

Mindestens zwei Diagnosen in Tabelle O01-2 oder mindestens zwei Diagnosen in Tabelle O01-3 oder mindestens zwei Diagnosen in Tabelle O01-4 oder Diagnose in mindestens zwei der Tabellen O01-3, O01-5, O01-2, O01-4 oder OR-Prozedur und Diagnose in Tabelle O01-1 oder mindestens eine Diagnose in Tabelle O01-8 und mindestens eine Nebendiagnose in Tabelle O01-9 oder mindestens eine Nebendiagnose in Tabelle O01-10

DRG O01E

Sectio caesarea mit komplizierender Diagnose, Schwangerschaftsdauer mehr als 33 vollendete Wochen (SSW), ohne komplexe Diagnose

Mindestens eine Diagnose in Tabelle O01-8

DRG O01F

Sectio caesarea ohne komplizierende Diagnose, Schwangerschaftsdauer mehr als 33 vollendete Wochen (SSW), ohne komplexe Diagnose

14
O01**Diagnose O01-1**

O88.2 Thromboembolie während Gestationsperiode

Diagnose O01-2

F00.0	Demenz b Alzh-KH, m frühem Beginn (Typ 2)	F11.7	Restzust u verzög auftr psychot Stör d Opiode
F00.2	Demenz b Alzh-KH, atyp od gemischte Form	F11.8	Sonst psychische u VerhaltStör d Opiode
F00.9	Demenz b Alzh-KH, nnbez	F11.9	Nnb psychische u VerhaltStör d Opiode
F01.0	Vaskuläre Demenz m akutem Beginn	F12.3	Psych u VerhaltStör Cannab, Entzugssyndrom
F01.1	Multiinfarkt-Demenz	F12.4	Psych u VerhaltStör Cannab, Entzugssynd m Delir
F01.2	Subkortikale vaskuläre Demenz	F12.5	Psych u VerhaltStör Cannab, psychot Störung
F01.3	Gemischte kortik u subkortik vaskuläre Demenz	F12.6	Psych u VerhaltStör Cannab, amnest Syndrom
F01.8	Sonstige vaskuläre Demenz	F12.7	Restzust u verzög auftr psychot Stör d Cannabinoide
F01.9	Vaskuläre Demenz, nnbez	F12.8	Sonst psychische u VerhaltStör d Cannabinoide
F02.0	Demenz b Pick-Krankheit	F12.9	Nnb psychische u VerhaltStör d Cannabinoide
F02.1	Demenz b Creutzfeldt-Jakob-Krankheit	F13.0	Psych u VerhaltStör Sed/Hypn, akut Intox [ak Rausch]
F02.2	Demenz b Chorea Huntington	F13.1	Psych u VerhaltStör Sed/Hypn, schädli Gebrauch
F02.3	Demenz b primärem Parkinson-Syndrom	F13.2	Psych u VerhaltStör Sed/Hypn, Abhängigkeitssyndrom
F02.4	Demenz b HIV-KH [Hum Imdef-VirusKH]	F13.3	Psych u VerhaltStör Sed/Hypn, Entzugssyndrom
F03	Nnbez Demenz	F13.4	Psych u VerhaltStör Sed/Hypn, Entzugssynd m Delir
F04	Org amnest Synd, n d Alkoh/and psychotr Subst bed	F13.5	Psych u VerhaltStör Sed/Hypn, psychot Störung
F05.0	Delir oh Demenz	F13.6	Psych u VerhaltStör Sed/Hypn, amnest Syndrom
F05.1	Delir b Demenz	F13.7	Restzust u verz auftr psychot Störung d Sed/Hypn
F05.8	Sonstige Formen Delir	F13.8	Sonst psychische u VerhaltStör d Sed/Hypn
F05.9	Delir, nnbez	F13.9	Nnb psychische u VerhaltStör d Sedativa/Hypn
F06.0	Organische Halluzinose	F14.0	Psych u VerhaltStör d Kokain, akut Intox [ak Rausch]
F06.1	Organische katatone Störung	F14.1	Psych u VerhaltStör d Kokain, schädli Gebrauch
F06.2	Organ wahnhaft [schizophreniforme] Störung	F14.2	Psych u VerhaltStör d Kokain, Abhängigkeitssyndrom
F06.3	Organische affektive Störungen	F14.3	Psych u VerhaltStör d Kokain, Entzugssyndrom
F06.4	Organische Angststörung	F14.4	Psych u VerhaltStör d Kokain, Entzugssynd m Delir
F06.5	Organische dissoziative Störung	F14.5	Psych u VerhaltStör d Kokain, psychot Störung
F06.6	Organische emotional labile [asthenische] Störung	F14.6	Psych u VerhaltStör d Kokain, amnest Syndrom
F07.0	Organische Persönlichkeitsstörung	F14.7	Restzust u verzög auftr psychot Stör d Kokain
F10.0	Psych u VerhaltStör d Alkohol, akut Intox [ak Rausch]	F14.8	Sonst psychische u VerhaltStör d Kokain
F10.1	Psych u VerhaltStör d Alkohol, schädli Gebrauch	F14.9	Nnb psychische u VerhaltStör d Kokain
F10.2	Psych u VerhaltStör d Alkohol, Abhängigkeitssyndrom	F15.0	Psych u VerhaltStör Stimul/Koff, ak Intox [ak Rausch]
F10.3	Psych u VerhaltStör d Alkohol, Entzugssyndrom	F15.1	Psych u VerhaltStör Stimul/Koff, schädli Gebrauch
F10.4	Psych u VerhaltStör d Alkohol, Entzugssynd m Delir	F15.2	Psych u VerhaltStör Stimul/Koff, Abhängigkeitssyndrom
F10.5	Psych u VerhaltStör d Alkohol, psychot Störung	F15.3	Psych u VerhaltStör Stimul/Koff, Entzugssyndrom
F10.6	Psych u VerhaltStör d Alkohol, amnest Syndrom	F15.4	Psych u VerhaltStör Stimul/Koff, Entzugssynd m Delir
F10.7	Restzust u verzög auftr psychot Stör d Alkohol	F15.5	Psych u VerhaltStör Stimul/Koff, psychot Störung
F10.8	Sonst psychische u VerhaltStör d Alkohol	F15.6	Psych u VerhaltStör Stimul/Koff, amnest Syndrom
F10.9	Nnb psychische u VerhaltStör d Alkohol	F15.7	Restzust u verzög auftr psychot Stör d Stimul/Koff
F11.0	Psych u VerhaltStör Opiode, akut Intox [ak Rausch]	F15.8	Sonst psychische u VerhaltStör d Stimul/Koff
F11.1	Psych u VerhaltStör Opiode, schädli Gebrauch	F15.9	Nnb psychische u VerhaltStör d Stimulantien/Koff
F11.2	Psych u VerhaltStör Opiode, Abhängigkeitssyndrom	F16.0	Psych u VerhaltStör d Halluzin, akut Intox [ak Rausch]
F11.3	Psych u VerhaltStör Opiode, Entzugssyndrom	F16.1	Psych u VerhaltStör d Halluzin, schädli Gebrauch
F11.4	Psych u VerhaltStör Opiode, Entzugssynd m Delir	F16.2	Psych u VerhaltStör d Halluzin, Abhängigkeitssynd
F11.5	Psych u VerhaltStör Opiode, psychot Störung	F16.3	Psych u VerhaltStör d Halluzin, Entzugssyndrom
F11.6	Psych u VerhaltStör Opiode, amnest Syndrom	F16.4	Psych u VerhaltStör d Halluzin, Entzugssynd m Delir

F16.5	Psych u VerhaltStör d Halluzin, psychot Störung	F50.9	Eßstörung, nnbez
F16.6	Psych u VerhaltStör d Halluzin, amnest Syndrom	F84.0	Frühkindlicher Autismus
F16.7	Restzust u verzög auftr psychot Stör d Halluzinogen	F84.1	Atypischer Autismus
F16.8	Sonst psychische u VerhaltStör d Halluzinogene	F84.2	Rett-Syndrom
F16.9	Nnb psychische u VerhaltStör d Halluzinogene	F84.3	Andere desintegrative Störung Kindesalter
F18.0	Psych u VerhaltStör fl LsgMittel, akut Intox [ak Rausch]	F84.4	Überaktive Stör m Intelligenzmind Bewegungsstereotypien
F18.1	Psych u VerhaltStör fl LsgMittel, schädli Gebrauch	F84.5	Asperger-Syndrom
F18.2	Psych u VerhaltStör fl LsgMittel, Abhängigkeitssynd	F84.8	Sonstige tief greifende Entwicklungsstörungen
F18.3	Psych u VerhaltStör fl LsgMittel, Entzugssyndrom	F84.9	Tief greifende Entwicklungsstörung, nicht näher bezeichnet
F18.4	Psych u VerhaltStör fl LsgMittel, Entzugssynd m Delir	O10.2	Vorh besteh hypert Nieren-KH Schw/Geb/WoBett kompliz
F18.5	Psych u VerhaltStör fl LsgMittel, psychot Störung	O11	Vorh best Hypert m aufgepfr Prot Schw/Geb/WoB kompliz
F18.6	Psych u VerhaltStör fl LsgMittel, amnest Syndrom	O12.1	Schwangerschaftsproteinurie
F18.7	Restzust u verzög auftr psychot Stör d fl LsgMittel	O13	GestaltHypertonie [schwung-induz] oh bedeuts Proteinurie
F18.8	Sonst psychische u VerhaltStör d fl LsgMittel	O14.0	Mäßige Präeklampsie
F18.9	Nnb psychische u VerhaltStör d flüchtige LsgMittel	O14.1	Schwere Präeklampsie
F19.0	Psych/VerhaltStör mult/and psychotr Sub, ak Intox [ak R]	O14.9	Präeklampsie, nnbez
F19.1	Psych/VerhaltStör mult/and psychotr Sub, schädli Gebr	O15.0	Eklampsie während Schwangerschaft
F19.2	Psych/VerhaltStör mult/and psychotr Sub, AbhängSynd	O15.1	Eklampsie unter Geburt
F19.3	Psych/VerhaltStör mult/and psychotr Sub, Entzugssynd	O15.9	Eklampsie, zeitlicher Bezug nicht angegeben
F19.4	Psych/VerhStör mult/and psychotr Sub, EntzSynd m Delir	O21.2	Späterbrechen während Schwangerschaft
F19.5	Psych/VerhaltStör mult/and psychotr Sub, psychot Stör	O21.8	Sonst Erbrechen, das Schwangerschaft kompliziert
F19.6	Psych/VerhaltStör mult/and psychotr Sub, amnest Synd	O21.9	Erbrechen während Schwangerschaft, nnbez
F19.7	Restzu u verz auftr psychot Stör mult/and psychotr Sub	O22.3	Tiefe Venenthrombose in Schwangerschaft
F19.8	Sonst psych/VerhaltStör d mult/and psychotr Substanzen	O22.5	Hirnvenenthrombose in Schwangerschaft
F19.9	Nnb psych/VerhaltStör d mult/and psychotr Substanzen	O22.8	Sonst Venen-KH als Komplikation in Schwangerschaft
F20.0	Paranoide Schizophrenie	O24.0	DM in Schwang, vorher best DM, prim insul.abh [Typ-1-D]
F20.1	Hebephrene Schizophrenie	O24.1	DM in Schwang, vorher best DM, n prim insul.abh [Typ-2-D]
F20.2	Katatone Schizophrenie	O24.2	DM in Schwang, vorher best DM d Fehl-/Mangelernähr
F20.3	Undifferenzierte Schizophrenie	O24.3	DM in Schwang, vorher best DM, nnbez
F20.5	Schizophrenes Residuum	O24.4	DM, während Schwangerschaft auftretend
F20.6	Schizophrenia simplex	O24.9	Diabetes mellitus in Schwangerschaft, nnbez
F20.8	Sonstige Schizophrenie	O26.6	LeberKH während Schwangersch/Geburt/WoBett
F20.9	Schizophrenie, nnbez	O26.7	Subluxation Symphysis (pubica) währ Schw/Geb/WoBett
F23.0	Ak polymrph psychot Stör oh Sympt Schizophrenie	O26.81	NierenKH, m Schwangerschaft verbunden
F23.1	Ak polymrph psychot Stör m Sympt Schizophrenie	O29.0	Pulmonale Komplik b Anästhesie in Schwangerschaft
F23.2	Akute schizophreniforme psychotische Störung	O29.1	Kardiale Komplik b Anästhesie in Schwangerschaft
F23.3	Sonst akute vorwiegend wahnhaft psychot Stör	O29.2	Komplik ZNS b Anästhesie in Schwangerschaft
F23.8	Sonstige akute vorübergehende psychot Stör	O30.0	Zwillingsschwangerschaft
F23.9	Akute vorübergehende psychotische Stör, nnbez	O30.1	Drillingsschwangerschaft
F25.0	Schizoaffektive Störung, gegenwärtig manisch	O30.2	Vierlingsschwangerschaft
F25.1	Schizoaffektive Störung, gegenwärtig depressiv	O30.8	Sonstige Mehrlingsschwangerschaft
F25.2	Gemischte schizoaffektive Störung	O30.9	Mehrlingsschwangerschaft, nnbez
F25.8	Sonstige schizoaffektive Störungen	O31.1	Fortbesteh Schwangersch nach Fehlgeburt ein/mehr Feten
F25.9	Schizoaffektive Störung, nnbez	O31.2	Fortbesteh Schwangerschaft nach intraut Absterben
F29	Nnb nichtorganische Psychose	O31.8	So Komplik, für Mehrlingsschwangerschaft spezifisch
F30.0	Hypomanie	O32.5	Betr Mutter b MehrSchw Lage-/EinstAnom ein/mehr Feten
F30.1	Manie oh psychotische Symptome	O34.30	Betreu Mutter, b vagSono doku Zervix < 10mm o Trichterbild
F30.2	Manie m psychotischen Symptomen	O34.31	Betreuung der Mutter bei Fruchtblasenprolaps
F30.8	Sonstige manische Episoden	O34.38	Betreuung der Mutter bei sonstiger Zervixinsuffizienz
F30.9	Manische Episode, nnbez	O34.39	Betreuung der Mutter bei Zervixinsuff, nnbez
F31.0	Bipolare affektive Störung, ggw hypoman Episode	O36.5	Betreuung Mutter wg fetaler Wachstumsretardierung
F31.1	Bipol affekt Stör, ggw man Epis oh psychot Symptome	O40	Polyhydramnion
F31.2	Bipol affekt Stör, ggw man Epis m psychot Symptome	O41.0	Oligohydramnion
F31.4	Bipol aff Stör, ggw schwere depr Epis oh psychot Sympt	O42.11	Vorzeit Blasensprung, Wehenbeginn nach 1 bis 7 Tagen
F31.5	Bipol aff Stör, ggw schwere depr Epis m psychot Sympt	O42.12	Vorzeit Blasensprung, Wehenbeginn nach > 7 Tagen
F31.6	Bipolare affektive Psychose, ggw gemischte Episode	O44.00	Tiefer Sitz der Plazenta ohne (aktuelle) Blutung
F31.8	Sonstige bipolare affektive Störungen	O44.01	Placenta praevia ohne (aktuelle) Blutung
F31.9	Bipolare affektive Störung, nnbez	O44.10	Tiefer Sitz der Plazenta mit aktueller Blutung
F32.2	Schwere depressive Episode oh psychot Symptome	O44.11	Placenta praevia mit aktueller Blutung
F32.3	Schwere depressive Episode m psychot Symptome	O45.0	Vorzeitige Plazentalösung b Gerinnungsstörung
F33.2	Rez depr Stör, ggw schwere Epis oh psychot Sympt	O46.0	Präpartale Blutung b Gerinnungsstörung
F33.3	Rez depr Stör, ggw schwere Epis m psychot Sympt	O60.1	Vorzeitige Wehen mit vorzeitiger Entbindung
F33.8	Sonstige rezidivierende depressive Störungen	O60.2	Vorzeitige Wehen mit termingerechter Entbindung
F33.9	Rezidivierende depressive Störung, nnbez	O60.3	Vorzeitige Entbindung ohne Wehen
F50.0	Anorexia nervosa	O61.0	Mißlungene medikamentöse Geburtseinleitung
F50.1	Atypische Anorexia nervosa	O62.0	Primäre Wehenschwäche
F50.2	Bulimia nervosa	O67.0	Intrapartale Blutung b Gerinnungsstörung
F50.3	Atypische Bulimia nervosa	O71.6	Schädigung v Beckengelenken/-bändern unter Geburt
F50.4	Eßattacken b and psychischen Störungen	O74.0	Aspirationspneumonie d Anästh währ Wehen/Entbind
F50.8	Sonstige Eßstörungen	O74.1	So pulmonale Komplik b Anästh währ Wehen/Entbindung

O74.2	Kardiale Komplik b Anästh während Wehen/Entbindung	O90.1	Dehiszenz geburtshilfliche Dammwunde
O74.3	Komplik ZNS b Anästh während Wehen/Entbindung	O90.3	Kardiomyopathie im Wochenbett
O75.1	Schock während/nach Wehentätigkeit u Entbindung	Z37.2	Zwillinge, beide lebendgeboren
O75.6	Protrahierte Geburt nach spontanem/nnb Blasensprung	Z37.3	Zwillinge, ein Zwilling lebend-, der and totgeboren
O85	Puerperalfieber	Z37.4	Zwillinge, beide totgeboren
O86.0	Infektion Wunde nach operat geburtshilflichem Eingriff	Z37.5	Andere Mehrlinge, alle lebendgeboren
O89.0	Pulmonale Komplik b Anästhesie im Wochenbett	Z37.6	Andere Mehrlinge, einige lebendgeboren
O90.0	Dehiszenz Schnittentbindungswunde	Z37.7	Andere Mehrlinge, alle totgeboren

Diagnose O01-3

O67.8	Sonstige intrapartale Blutung	O74.5	Kopfschmerz Spinal/Periduralanästh währ Wehen/Entb
O67.9	Intrapartale Blutung, nnbez	O74.6	So Komplik b Spinal/Periduralanästh währ Wehen/Entb
O70.2	Dammriß 3. Grad unter Geburt	O74.7	Mißlingen/Schwierigkeiten b Intub währ Wehen/Entbind
O70.3	Dammriß 4. Grad unter Geburt	O74.8	Sonst Komplik b Anästhesie währ Wehen/Entbindung
O72.1	Sonst unmittelbar postpartal auftretende Blutung	O74.9	Komplik b Anästhesie währ Wehen/Entbindung, nnbez
O74.4	Tox Reaktion auf Lokalanästh währ Wehen/Entbindung	O75.4	Sonst Komplik b geburtshilf Operationen u Maßnahmen

Diagnose O01-4

G35.0	Erstmanifestation einer multiplen Sklerose	G40.2	Lokbez (fok) (part) idiop Epil/epil Synd m komplex fok Anf
G35.10	MS m schubförm Verl: OA akute Exazerbation od Progress	G40.3	Generalisierte idiopath Epilepsie u epilept Synd
G35.11	MS m schubförm Verl: MA akute Exazerbation od Progress	G40.4	Sonst generalisierte Epilepsie u epileptische Synd
G35.20	MS m prim chron Verl: OA akute Exazerbation od Progress	G40.5	Spezielle epileptische Syndrome
G35.21	MS m prim chron Verl: MA akute Exazerbation od Progress	G40.6	Grand-mal-Anfälle, nnbez (m/oh Petit mal)
G35.30	MS m sek chron Verl: OA akute Exazerbation od Progress	G40.7	Petit-mal-Anfälle, nnbez, oh Grand-mal-Anfälle
G35.31	MS m sek chron Verl: MA akute Exazerbation od Progress	G40.8	Sonstige Epilepsien
G35.9	Multiple Sklerose, nicht näher bezeichnet	G40.9	Epilepsie, nnbez
G40.00	Pseudo-Lennox-Syndrom	G41.0	Grand-mal-Status
G40.01	CSWS	G41.1	Petit-mal-Status
G40.02	Benign psychomotor Epilep [terror fits]	G41.2	Status epilepticus m komplexfokalen Anfällen
G40.08	So lokbez (fok) (part) idiop Epil/epil Synd m fok beg Anf	G41.8	Sonstiger Status epilepticus
G40.09	Lokbez (fok) (part) idiop Epilep/epil Synd m fok beg Anf, nnb	G41.9	Status epilepticus, nnbez
G40.1	Lokbez (fok) (part) idiop Epilep/epil Synd m einf fok Anf		

Diagnose O01-5

Z21 Asympt HIV-Inf [Human Immundefizienz-Virus-Inf]

Nebendiagnose O01-6

O09.0	Schwangerschaftsdauer, weniger als 5 vollendete Wochen	O09.2	Schwangerschaftsdauer, 14 bis 19 vollendete Wochen
O09.1	Schwangerschaftsdauer, 5 bis 13 vollendete Wochen	O09.3	Schwangerschaftsdauer, 20 bis 25 vollendete Wochen

Nebendiagnose O01-7

O09.4 Schwangerschaftsdauer, 26 bis 33 vollendete Wochen

Diagnose O01-8

F00.0	Demenz b Alzh-KH, m frühem Beginn (Typ 2)	F06.0	Organische Halluzinose
F00.2	Demenz b Alzh-KH, atyp od gemischte Form	F06.1	Organische katatone Störung
F00.9	Demenz b Alzh-KH, nnbez	F06.2	Organ wahnhafte [schizophreniforme] Störung
F01.0	Vaskuläre Demenz m akutem Beginn	F06.3	Organische affektive Störungen
F01.1	Multiinfarkt-Demenz	F06.4	Organische Angststörung
F01.2	Subkortikale vaskuläre Demenz	F06.5	Organische dissoziative Störung
F01.3	Gemischte kortik u subkortik vaskuläre Demenz	F06.6	Organische emotional labile [asthenische] Störung
F01.8	Sonstige vaskuläre Demenz	F07.0	Organische Persönlichkeitsstörung
F01.9	Vaskuläre Demenz, nnbez	F10.0	Psych u VerhaltStör d Alkohol, akut Intox [ak Rausch]
F02.0	Demenz b Pick-Krankheit	F10.1	Psych u VerhaltStör d Alkohol, schädli Gebrauch
F02.1	Demenz b Creutzfeldt-Jakob-Krankheit	F10.2	Psych u VerhaltStör d Alkohol, Abhängigkeitssyndrom
F02.2	Demenz b Chorea Huntington	F10.3	Psych u VerhaltStör d Alkohol, Entzugssyndrom
F02.3	Demenz b primärem Parkinson-Syndrom	F10.4	Psych u VerhaltStör d Alkohol, Entzugssynd m Delir
F02.4	Demenz b HIV-KH [Hum Imdef-VirusKH]	F10.5	Psych u VerhaltStör d Alkohol, psychot Störung
F03	Nnbez Demenz	F10.6	Psych u VerhaltStör d Alkohol, amnest Syndrom
F04	Org amnest Synd, n d Alkoh/and psychotr Subst bed	F10.7	Restzust u verzög auftr psychot Stör d Alkohol
F05.0	Delir oh Demenz	F10.8	Sonst psychische u VerhaltStör d Alkohol
F05.1	Delir b Demenz	F10.9	Nnb psychische u VerhaltStör d Alkohol
F05.8	Sonstige Formen Delir	F11.0	Psych u VerhaltStör Opiode, akut Intox [ak Rausch]
F05.9	Delir, nnbez	F11.1	Psych u VerhaltStör Opiode, schädli Gebrauch

F11.2	Psych u VerhaltStör Opioide, Abhängigkeitssyndrom	F19.5	Psych/VerhaltStör mult/and psychotr Sub, psychot Stör
F11.3	Psych u VerhaltStör Opioide, Entzugssyndrom	F19.6	Psych/VerhaltStör mult/and psychotr Sub, amnest Synd
F11.4	Psych u VerhaltStör Opioide, Entzugssynd m Delir	F19.7	Restzu u verz auftr psychot Stör mult/and psychotr Sub
F11.5	Psych u VerhaltStör Opioide, psychot Störung	F19.8	Sonst psych/VerhaltStör d mult/and psychotr Substanzen
F11.6	Psych u VerhaltStör Opioide, amnest Syndrom	F19.9	Nnb psych/VerhaltStör d mult/and psychotr Substanzen
F11.7	Restzust u verzög auftr psychot Stör d Opioide	F20.0	Paranoide Schizophrenie
F11.8	Sonst psychische u VerhaltStör d Opioide	F20.1	Hebephrene Schizophrenie
F11.9	Nnb psychische u VerhaltStör d Opioide	F20.2	Katatone Schizophrenie
F12.3	Psych u VerhaltStör Cannab, Entzugssyndrom	F20.3	Undifferenzierte Schizophrenie
F12.4	Psych u VerhaltStör Cannab, Entzugssynd m Delir	F20.5	Schizophrenes Residuum
F12.5	Psych u VerhaltStör Cannab, psychot Störung	F20.6	Schizophrenia simplex
F12.6	Psych u VerhaltStör Cannab, amnest Syndrom	F20.8	Sonstige Schizophrenie
F12.7	Restzust u verzög auftr psychot Stör d Cannabinoide	F20.9	Schizophrenie, nnbez
F12.8	Sonst psychische u VerhaltStör d Cannabinoide	F23.0	Ak polymrph psychot Stör oh Sympt Schizophrenie
F12.9	Nnb psychische u VerhaltStör d Cannabinoide	F23.1	Ak polymrph psychot Stör m Sympt Schizophrenie
F13.0	Psych u VerhaltStör Sed/Hypn, akut Intox [ak Rausch]	F23.2	Akute schizophreiforme psychotische Störung
F13.1	Psych u VerhaltStör Sed/Hypn, schädli Gebrauch	F23.3	Sonst akute vorwiegend wahnhafte psychot Stör
F13.2	Psych u VerhaltStör Sed/Hypn, Abhängigkeitssyndrom	F23.8	Sonstige akute vorübergehende psychot Stör
F13.3	Psych u VerhaltStör Sed/Hypn, Entzugssyndrom	F23.9	Akute vorübergehende psychotische Stör, nnbez
F13.4	Psych u VerhaltStör Sed/Hypn, Entzugssynd m Delir	F25.0	Schizoaffektive Störung, gegenwärtig manisch
F13.5	Psych u VerhaltStör Sed/Hypn, psychot Störung	F25.1	Schizoaffektive Störung, gegenwärtig depressiv
F13.6	Psych u VerhaltStör Sed/Hypn, amnest Syndrom	F25.2	Gemischte schizoaffektive Störung
F13.7	Restzust u verz auftr psychot Störung d Sed/Hypn	F25.8	Sonstige schizoaffektive Störungen
F13.8	Sonst psychische u VerhaltStör d Sed/Hypn	F25.9	Schizoaffektive Störung, nnbez
F13.9	Nnb psychische u VerhaltStör d Sedativa/Hypn	F29	Nnbez nichtorganische Psychose
F14.0	Psych u VerhaltStör d Kokain, akut Intox [ak Rausch]	F30.0	Hypomanie
F14.1	Psych u VerhaltStör d Kokain, schädli Gebrauch	F30.1	Manie oh psychotische Symptome
F14.2	Psych u VerhaltStör d Kokain, Abhängigkeitssyndrom	F30.2	Manie m psychotischen Symptomen
F14.3	Psych u VerhaltStör d Kokain, Entzugssyndrom	F30.8	Sonstige manische Episoden
F14.4	Psych u VerhaltStör d Kokain, Entzugssynd m Delir	F30.9	Manische Episode, nnbez
F14.5	Psych u VerhaltStör d Kokain, psychot Störung	F31.0	Bipolare affektive Störung, ggw hypoman Episode
F14.6	Psych u VerhaltStör d Kokain, amnest Syndrom	F31.1	Bipol affekt Stör, ggw man Epis oh psychot Symptome
F14.7	Restzust u verzög auftr psychot Stör d Kokain	F31.2	Bipol affekt Stör, ggw man Epis m psychot Symptome
F14.8	Sonst psychische u VerhaltStör d Kokain	F31.4	Bipol aff Stör, ggw schwere depr Epis oh psychot Sympt
F14.9	Nnb psychische u VerhaltStör d Kokain	F31.5	Bipol aff Stör, ggw schwere depr Epis m psychot Sympt
F15.0	Psych u VerhaltStör Stimul/Koff, ak Intox [ak Rausch]	F31.6	Bipolare affektive Psychose, ggw gemischte Episode
F15.1	Psych u VerhaltStör Stimul/Koff, schädli Gebrauch	F31.8	Sonstige bipolare affektive Störungen
F15.2	Psych u VerhaltStör Stimul/Koff, Abhängigkeitssyndrom	F31.9	Bipolare affektive Störung, nnbez
F15.3	Psych u VerhaltStör Stimul/Koff, Entzugssyndrom	F32.2	Schwere depressive Episode oh psychot Symptome
F15.4	Psych u VerhaltStör Stimul/Koff, Entzugssynd m Delir	F32.3	Schwere depressive Episode m psychot Symptome
F15.5	Psych u VerhaltStör Stimul/Koff, psychot Störung	F33.2	Rez depr Stör, ggw schwere depr Epis oh psychot Sympt
F15.6	Psych u VerhaltStör Stimul/Koff, amnest Syndrom	F33.3	Rez depr Stör, ggw schwere Epis m psychot Sympt
F15.7	Restzust u verzög auftr psychot Stör d Stimul/Koff	F33.8	Sonstige rezidivierende depressive Störungen
F15.8	Sonst psychische u VerhaltStör d Stimul/Koff	F33.9	Rezidivierende depressive Störung, nnbez
F15.9	Nnb psychische u VerhaltStör d Stimulantien/Koff	F50.0	Anorexia nervosa
F16.0	Psych u VerhaltStör d Halluzin, akut Intox [ak Rausch]	F50.1	Atypische Anorexia nervosa
F16.1	Psych u VerhaltStör d Halluzin, schädli Gebrauch	F50.2	Bulimia nervosa
F16.2	Psych u VerhaltStör d Halluzin, Abhängigkeitssynd	F50.3	Atypische Bulimia nervosa
F16.3	Psych u VerhaltStör d Halluzin, Entzugssyndrom	F50.4	Eißattacken b and psychischen Störungen
F16.4	Psych u VerhaltStör d Halluzin, Entzugssynd m Delir	F50.8	Sonstige Eißstörungen
F16.5	Psych u VerhaltStör d Halluzin, psychot Störung	F50.9	Eißstörung, nnbez
F16.6	Psych u VerhaltStör d Halluzin, amnest Syndrom	F84.0	Frühkindlicher Autismus
F16.7	Restzust u verzög auftr psychot Stör d Halluzinogen	F84.1	Atypischer Autismus
F16.8	Sonst psychische u VerhaltStör d Halluzinogene	F84.2	Rettsyndrom
F16.9	Nnb psychische u VerhaltStör d Halluzinogene	F84.3	Andere desintegrative Störung Kindesalter
F18.0	Psych u VerhaltStör fl LsgMittel, akut Intox [ak Rausch]	F84.4	Überaktive Stör m Intelligenzmind Bewegungstereotypien
F18.1	Psych u VerhaltStör fl LsgMittel, schädli Gebrauch	F84.5	Asperger-Syndrom
F18.2	Psych u VerhaltStör fl LsgMittel, Abhängigkeitssynd	F84.8	Sonstige tief greifende Entwicklungsstörungen
F18.3	Psych u VerhaltStör fl LsgMittel, Entzugssyndrom	F84.9	Tief greifende Entwicklungsstörung, nicht näher bezeichnet
F18.4	Psych u VerhaltStör fl LsgMittel, Entzugssynd m Delir	G35.0	Erstmanifestation einer multiplen Sklerose
F18.5	Psych u VerhaltStör fl LsgMittel, psychot Störung	G35.10	MS m schubförm Verl: OA akute Exazerbation od Progress
F18.6	Psych u VerhaltStör fl LsgMittel, amnest Syndrom	G35.11	MS m schubförm Verl: MA akute Exazerbation od Progress
F18.7	Restzust u verzög auftr psychot Stör d fl LsgMittel	G35.20	MS m prim chron Verl: OA akute Exazerbation od Progress
F18.8	Sonst psychische u VerhaltStör d fl LsgMittel	G35.21	MS m prim chron Verl: MA akute Exazerbation od Progress
F18.9	Nnb psychische u VerhaltStör d flüchtige LsgMittel	G35.30	MS m sek chron Verl: OA akute Exazerbation od Progress
F19.0	Psych/VerhaltStör mult/and psychotr Sub, ak Intox [ak R]	G35.31	MS m sek chron Verl: MA akute Exazerbation od Progress
F19.1	Psych/VerhaltStör mult/and psychotr Sub, schädli Gebr	G35.9	Multiple Sklerose, nicht näher bezeichnet
F19.2	Psych/VerhaltStör mult/and psychotr Sub, AbhängSynd	G40.00	Pseudo-Lennox-Syndrom
F19.3	Psych/VerhaltStör mult/and psychotr Sub, Entzugssynd	G40.01	CSWS
F19.4	Psych/VerhStör mult/and psychotr Sub, EntzSynd m Delir	G40.02	Benign psychomotor Epilep [terror fits]

G40.08	So lokbez (fok) (part) idiop Epil/epil Synd m fok beg Anf	O34.30	Betreu Mutter, b vagSono doku Zervix < 10mm o Trichterbild
G40.09	Lokbez (fok) (part) idiop Epilep/epil Synd m fok beg Anf, nnb	O34.31	Betreuung der Mutter bei Fruchtblasenprolaps
G40.1	Lokbez (fok) (part) idiop Epilep/epil Synd m einf fok Anf	O34.38	Betreuung der Mutter bei sonstiger Zervixinsuffizienz
G40.2	Lokbez (fok) (part) idiop Epil/epil Synd m komplex fok Anf	O34.39	Betreuung der Mutter bei Zervixinsuff, nnbez
G40.3	Generalisierte idiopath Epilepsie u epilept Synd	O36.5	Betreuung Mutter wg fetaler Wachstumsretardierung
G40.4	Sonst generalisierte Epilepsie u epileptische Synd	O40	Polyhydramnion
G40.5	Spezielle epileptische Syndrome	O41.0	Oligohydramnion
G40.6	Grand-mal-Anfälle, nnbez (m/oh Petit mal)	O42.11	Vorzeit Blasensprung, Wehenbeginn nach 1 bis 7 Tagen
G40.7	Petit-mal-Anfälle, nnbez, oh Grand-mal-Anfälle	O42.12	Vorzeit Blasensprung, Wehenbeginn nach > 7 Tagen
G40.8	Sonstige Epilepsien	O44.00	Tiefer Sitz der Plazenta ohne (aktuelle) Blutung
G40.9	Epilepsie, nnbez	O44.01	Placenta praevia ohne (aktuelle) Blutung
G41.0	Grand-mal-Status	O44.10	Tiefer Sitz der Plazenta mit aktueller Blutung
G41.1	Petit-mal-Status	O44.11	Placenta praevia mit aktueller Blutung
G41.2	Status epilepticus m komplexfokalen Anfällen	O45.0	Vorzeitige Plazentalösung b Gerinnungsstörung
G41.8	Sonstiger Status epilepticus	O46.0	Präpartale Blutung b Gerinnungsstörung
G41.9	Status epilepticus, nnbez	O60.1	Vorzeitige Wehen mit vorzeitiger Entbindung
O10.2	Vorh besteh hypert Nieren-KH Schw/Geb/WoBett kompliz	O60.2	Vorzeitige Wehen mit termingerechter Entbindung
O11	Vorh best Hypert m aufgepfr Prot Schw/Geb/WoB kompliz	O60.3	Vorzeitige Entbindung ohne Wehen
O12.1	Schwangerschaftsproteinurie	O61.0	Mißlungene medikamentöse Geburtseinleitung
O13	Gestathypertonie [schwäng-induz] oh bedeuts Proteinurie	O62.0	Primäre Wehenschwäche
O14.0	Mäßige Präeklampsie	O67.0	Intrapartale Blutung b Gerinnungsstörung
O14.1	Schwere Präeklampsie	O67.8	Sonstige intrapartale Blutung
O14.9	Präeklampsie, nnbez	O67.9	Intrapartale Blutung, nnbez
O15.0	Eklampsie während Schwangerschaft	O70.2	Dammriß 3. Grad unter Geburt
O15.1	Eklampsie unter Geburt	O70.3	Dammriß 4. Grad unter Geburt
O15.9	Eklampsie, zeitlicher Bezug nicht angegeben	O71.6	Schädigung v Beckengelenken/-bändern unter Geburt
O21.2	Späterbrechen während Schwangerschaft	O72.1	Sonst unmittelbar postpartal auftretende Blutung
O21.8	Sonst Erbrechen, das Schwangerschaft kompliziert	O74.0	Aspirationspneumonie d Anästh währ Wehen/Entbind
O21.9	Erbrechen während Schwangerschaft, nnbez	O74.1	So pulmonale Komplik b Anästh währ Wehen/Entbindung
O22.3	Tiefe Venenthrombose in Schwangerschaft	O74.2	Kardiale Komplik b Anästh während Wehen/Entbindung
O22.5	Hirnvenenthrombose in Schwangerschaft	O74.3	Komplik ZNS b Anästh während Wehen/Entbindung
O22.8	Sonst Venen-KH als Komplikation in Schwangerschaft	O74.4	Tox Reaktion auf Lokalanästh währ Wehen/Entbindung
O24.0	DM in Schwang, vorher best DM, prim insul.abh [Typ-1-D]	O74.5	Kopfschmerz Spinal/Periduralanästh währ Wehen/Entb
O24.1	DM in Schwang, vorher best DM, n prim insul.abh [Typ-2-D]	O74.6	So Komplik b Spinal/Periduralanästh währ Wehen/Entb
O24.2	DM in Schwang, vorher besteh DM d Fehl-/Mangelernähr	O74.7	Mißlingen/Schwierigkeiten b Intub währ Wehen/Entbind
O24.3	DM in Schwang, vorher besteh DM, nnbez	O74.8	Sonst Komplik b Anästhesie währ Wehen/Entbindung
O24.4	DM, während Schwangerschaft auftretend	O74.9	Komplik b Anästhesie währ Wehen/Entbindung, nnbez
O24.9	Diabetes mellitus in Schwangerschaft, nnbez	O75.1	Schock während/nach Wehentätigkeit u Entbindung
O26.6	LeberKH während Schwangersch/Geburt/WoBett	O75.4	Sonst Komplik b geburtshilf Operationen u Maßnahmen
O26.7	Subluxation Symphysis (pubica) währ Schw/Geb/WoBett	O75.6	Protrahierte Geburt nach spontanem/nnb Blasensprung
O26.81	NierenKH, m Schwangerschaft verbunden	O85	Puerperalfieber
O29.0	Pulmonale Komplik b Anästhesie in Schwangerschaft	O86.0	Infektion Wunde nach operat geburtshilflichem Eingriff
O29.1	Kardiale Komplik b Anästhesie in Schwangerschaft	O89.0	Pulmonale Komplik b Anästhesie im Wochenbett
O29.2	Komplik ZNS b Anästhesie in Schwangerschaft	O90.0	Dehiszenz Schnittentbindungswunde
O30.0	Zwillingsschwangerschaft	O90.1	Dehiszenz geburtshilfliche Dammwunde
O30.1	Drillingsschwangerschaft	O90.3	Kardiomyopathie im Wochenbett
O30.2	Vierlingsschwangerschaft	Z21	Asympt HIV-Inf [Human Immundefizienz-Virus-Inf]
O30.8	Sonstige Mehrlingsschwangerschaft	Z37.2	Zwillinge, beide lebendgeboren
O30.9	Mehrlingsschwangerschaft, nnbez	Z37.3	Zwillinge, ein Zwilling lebend-, der and totgeboren
O31.1	Fortbesteh Schwangersch nach Fehlgeburt ein/mehr Feten	Z37.4	Zwillinge, beide totgeboren
O31.2	Fortbesteh Schwangerschaft nach intraut Absterben	Z37.5	Andere Mehrlinge, alle lebendgeboren
O31.8	So Komplik, für Mehrlingsschwangerschaft spezifisch	Z37.6	Andere Mehrlinge, einige lebendgeboren
O32.5	Betr Mutter b MehrlSchw Lage-/EinstAnom ein/mehr Feten	Z37.7	Andere Mehrlinge, alle totgeboren

Diagnose O01-9

B20	Infekt/paras KH infolge HIV-KH [Hum Immdef-Vir-KH]	B23.8	Sonstige nb Krankheitszustände infolge HIV-KH
B21	BNB infolge HIV-KH [Hum Immundefiz-Virus-KH]	B24	Nnbez HIV-KH [Humane Immundefizienz-Virus-KH]
B22	Sonst nb KH infolge HIV-KH [Hum Immdef-Vir-KH]	O09.4	Schwangerschaftsdauer, 26 bis 33 vollendete Wochen
B23.0	Akutes HIV-Infektionssyndrom		

Diagnose O01-10

B20	Infekt/paras KH infolge HIV-KH [Hum Immdef-Vir-KH]	O09.0	Schwangerschaftsdauer, weniger als 5 vollendete Wochen
B21	BNB infolge HIV-KH [Hum Immundefiz-Virus-KH]	O09.1	Schwangerschaftsdauer, 5 bis 13 vollendete Wochen
B22	Sonst nb KH infolge HIV-KH [Hum Immdef-Vir-KH]	O09.2	Schwangerschaftsdauer, 14 bis 19 vollendete Wochen
B23.0	Akutes HIV-Infektionssyndrom	O09.3	Schwangerschaftsdauer, 20 bis 25 vollendete Wochen
B23.8	Sonstige nb Krankheitszustände infolge HIV-KH	O09.4	Schwangerschaftsdauer, 26 bis 33 vollendete Wochen
B24	Nnbez HIV-KH [Humane Immundefizienz-Virus-KH]		

Prozedur O01-11

74.0↔	Klassische Sectio caesarea	74.4↔	Sectio caesarea eines anderen näher bez Typs
74.1↔	Tiefe zervikale Sectio caesarea	74.99↔	Sonstige nicht näher bez Typen der Sectio caesarea
74.2↔	Extraperitoneale Sectio caesarea		

Prozedur O01-12

75.2‡↔	Intrauterine Transfusion	75.36↔	Korrektur eines fetalen Defektes
--------	--------------------------	--------	----------------------------------

ADRG O02**Vaginale Entbindung mit komplizierender OR-Prozedur**

(Hauptdiagnose in Tabelle O02-1 oder Nebendiagnose in Tabelle O02-2) und mindestens eine Prozedur in Tabelle O02-4

DRG O02A**Vaginale Entbindung mit komplizierender OR-Prozedur, Schwangerschaftsdauer bis 33 vollendete Wochen oder mit intrauteriner Therapie**

Mindestens eine Nebendiagnose in Tabelle O02-3 oder mindestens eine Prozedur in Tabelle O02-5

DRG O02B**Vaginale Entbindung mit komplizierender OR-Prozedur, Schwangerschaftsdauer mehr als 33 vollendete Wochen, ohne intrauterine Therapie****Hauptdiagnose O02-1**

O15.1	Eklampsie unter Geburt	O69.0	Komplik b Wehen u Entbindung d Nabelschnurvorfal
O60.1	Vorzeitige Wehen mit vorzeitiger Entbindung	O69.1	Komplik Weh/Entb NabSchnUmschl Hals Kompr NabSchn
O60.2	Vorzeitige Wehen mit termingerechter Entbindung	O69.2	Komplik b Wehen/Entb d so Nabelschnurverschlingung
O60.3	Vorzeitige Entbindung ohne Wehen	O69.3	Komplik b Wehen u Entbindung d zu kurze Nabelschnur
O61.1	Mißlungene instrumentelle Geburtseinleitung	O69.4	Komplik b Wehen u Entbindung d Vasa praevia
O62.1	Sekundäre Wehenschwäche	O69.5	Komplik b Wehen u Entbind d Gefäßverletz Nabelschnur
O62.3	Überstürzte Geburt	O69.8	Komplik b Wehen u Entbind d so Nabelschnurkomplik
O63.0	Protrahiert verlaufende Eröffnungsperiode (b Geburt)	O69.9	Komplik b Wehen/Entb d Nabelschnurkomplik, nnbez
O63.1	Protrahiert verlaufende Austreibungsperiode (b Geburt)	O70.0	Dammriß 1. Grad unter Geburt
O63.2	Protrahierte Geburt zweiter Zwilling, Drilling usw	O70.1	Dammriß 2. Grad unter Geburt
O63.9	Protrahierte Geburt, nnbez	O70.2	Dammriß 3. Grad unter Geburt
O64.0	Geburtshindernis d unvollständig Drehung kindlicher Kopf	O70.3	Dammriß 4. Grad unter Geburt
O64.1	Geburtshindernis d Beckenendlage	O70.9	Dammriß unter Geburt, nnbez
O64.2	Geburtshindernis d Gesichtslage	O71.1	Uterusruptur während Geburt
O64.3	Geburtshindernis d Stirnlage	O71.3	Zervixriß unter Geburt
O64.4	Geburtshindernis d Querlage	O71.4	Hoher Scheidenriß unter Geburt oh Dammriß
O64.5	Geburtshindernis d komb Einstellungsanomalien	O71.5	Sonst Verletzung von Beckenorganen unter Geburt
O64.8	GebHindernis d so Lage-/Halt-/Einstellungsanomalie	O71.6	Schädigung v Beckengelenken/-bändern unter Geburt
O64.9	GebHindernis d Lage-/Halt-/Einstellungsanomalie, nnbez	O71.7	Beckenhämatom unter Geburt
O65.0	Geburtshindernis d Beckendeformität	O71.8	Sonstige nb Verletzungen unter Geburt
O65.1	Geburtshindernis d allgemein verengtes Becken	O71.9	Verletzung unter Geburt, nnbez
O65.2	Geburtshindernis d Beckeneingangsverengung	O72.0	Blutung in Nachgeburtsperiode
O65.3	GebHindernis d Verengung Beckenausgang/Beckenmitte	O72.1	Sonst unmittelbar postpartal auftretende Blutung
O65.4	GebHindernis d Mißverhältnis Fetus u Becken, nnbez	O74.0	Aspirationspneumonie d Anästh währ Wehen/Entbind
O65.5	Geburtshindernis d Anomalie mütterl Beckenorgane	O74.1	So pulmonale Komplik b Anästh währ Wehen/Entbindung
O65.8	Geburtshindernis d sonst Anomalien mütterl Becken	O74.2	Kardiale Komplik b Anästh während Wehen/Entbindung
O65.9	Geburtshindernis d Anomalie mütterl Becken, nnbez	O74.3	Komplik ZNS b Anästh während Wehen/Entbindung
O66.0	Geburtshindernis d Schulterdystokie	O74.4	Tox Reaktion auf Lokalanästh währ Wehen/Entbindung
O66.1	Geburtshindernis d verhakte Zwillinge	O74.5	Kopfschmerz Spinal/Periduralanästh währ Wehen/Entb
O66.2	Geburtshindernis d ungewöhnlich großen Feten	O74.6	So Komplik b Spinal/Periduralanästh währ Wehen/Entb
O66.3	Geburtshindernis d sonst Anomalien Fetus	O74.7	Mißlingen/Schwierigkeiten b Intub währ Wehen/Entbind
O66.4	Mißlungener Versuch Geburtsbeendigung, nnbez	O74.8	Sonst Komplik b Anästhesie währ Wehen/Entbindung
O66.5	Mißlungener Versuch Vakuum-/Zangenextraktion, nnbez	O74.9	Komplik b Anästhesie währ Wehen/Entbindung, nnbez
O66.8	Sonstiges nb Geburtshindernis	O75.0	Mütterl Gefahrenzustand während Wehen/Entbindung
O66.9	Geburtshindernis, nnbez	O75.1	Schock während/nach Wehentätigkeit u Entbindung
O67.0	Intrapartale Blutung b Gerinnungsstörung	O75.2	Fieber unter Geburt, aonkl
O67.8	Sonstige intrapartale Blutung	O75.3	Sonstige Infektion unter Geburt
O67.9	Intrapartale Blutung, nnbez	O75.5	Protrahierte Geburt nach Blasensprengung
O68.0	Komplik b Wehen/Entb d abnorm fetale Herzfrequenz	O75.6	Protrahierte Geburt nach spontanem/nnb Blasensprung
O68.1	Komplik b Wehen/Entb d Mekonium im Fruchtwasser	O75.7	Vaginale Entbindung nach vorangegang Schnittentbind
O68.2	Komplik Wehen/Entb d abn fet Herzfreq/Mek im Fruchtw	O75.9	Komplik b Wehentätigkeit u Entbindung, nnbez
O68.3	Komplik Wehen/Entb d fet Distreß, biochem nachgew	O80	Spontangeburt Einling
O68.8	Komplik Wehen/Entb d fet Distreß, and UntMeth nachgew	O81	Geburt Einling d Zangen- od Vakuumextraktion

Nebendiagnose O02-2

Z37.0	Lebendgeborener Einling
Z37.1	Totgeborener Einling
Z37.2	Zwillinge, beide lebendgeboren
Z37.3	Zwillinge, ein Zwilling lebend-, der and totgeboren
Z37.4	Zwillinge, beide totgeboren

Z37.5	Andere Mehrlinge, alle lebendgeboren
Z37.6	Andere Mehrlinge, einige lebendgeboren
Z37.7	Andere Mehrlinge, alle totgeboren
Z37.9	Resultat Entbindung, nnbez

Diagnose O02-3

O09.0	Schwangerschaftsdauer, weniger als 5 vollendete Wochen
O09.1	Schwangerschaftsdauer, 5 bis 13 vollendete Wochen
O09.2	Schwangerschaftsdauer, 14 bis 19 vollendete Wochen

O09.3	Schwangerschaftsdauer, 20 bis 25 vollendete Wochen
O09.4	Schwangerschaftsdauer, 26 bis 33 vollendete Wochen

Prozedur O02-4

34.03↔	Rethorakotomie
38.65↔	Sonstige Exzision von thorakalen Gefässen
38.67↔	Sonstige Exzision von abdominalen Venen
38.7↔	Unterbrechung der Vena cava
38.85↔	Sonstiger chir Verschl von anderen thor Gefässen
38.87↔	Sonstiger chir Verschluss von abdominalen Venen
40.24↔	Exzision eines inguinalen Lymphknotens
40.29↔	Einfache Exzision einer anderen lymphat Struktur
40.3↔	Exzision von regionalen Lymphknoten
45.27↔	Intestinale Biopsie an nicht näher bez Stelle
48.79↔	Sonstige Rekonstruktion am Rektum
48.82↔	Exzision von Perirektalgewebe
48.93↔	Verschluss einer perirektalen Fistel
49.02↔	Sonstige Inzision am Perianalgewebe
49.03↔	Exzision von Marisken
49.04↔	Sonstige Exzision am Perianalgewebe
49.39↔	So lok Exz oder Destr von Läsion oder Gew am Anus
49.43↔	Kauterisierung von Hämorrhoiden
49.44↔	Destruktion von Hämorrhoiden durch Kryotherapie
49.45↔	Ligatur von Hämorrhoiden
49.46↔	Exzision von Hämorrhoiden
49.6↔	Exzision am Anus
49.79↔	Sonstige Rekonstruktion am Analsphinkter
50.14↔	Laparoskopische Leberbiopsie
54.11↔	Probelaparotomie
54.12↔	Wiedereröffnung einer kürzlichen Laparotomie
54.19↔	Sonstige Laparotomie
54.21↔	Laparoskopie
54.23↔	Biopsie am Peritoneum
57.81↔	Naht einer Harnblasenverletzung
57.88↔	Sonstige Anastomose an der Harnblase
57.89↔	Sonstige plastische Reko an der Harnblase
58.41↔	Naht einer Urethraverletzung
58.42↔	Verschluss einer Urethrostomie
58.44↔	Reanastomose der Urethra
58.45↔	Plastische Reko bei Hypospadie oder Epispadie
58.46↔	Sonstige Rekonstruktion der Urethra
58.47↔	Urethrale Meatoplastik
58.49↔	Sonstige plastische Rekonstruktion an der Urethra
66.21↔	Beidseitige endosk Tubenligatur und Quetschung
66.22↔	Bds endosk Ligatur und Durchtr der Tubae uterinae
66.29↔	So bds endosk Destr oder Verschl der Tubae uter
66.31↔	Sonstige bds Ligatur und Quetsch der Tubae uter
66.32↔	Sonstige bds Ligatur und Durchtr der Tubae uter
66.39↔	Sonstige bds Destr oder Verschl der Tubae uterinae
66.4↔	Totale einseitige Salpingektomie
66.51↔	Entf beider Tubae uterinae im gleichen Eingriff
66.52↔	Entfernen einer belassenen Tuba uterina
66.61↔	Exz oder Destr einer Läsion einer Tuba uterina
66.62↔	Salpingektomie mit Entfernen einer Tubengrav
66.63↔	Beidseitige partielle Salpingektomie, n.n.bez.
66.69↔	Sonstige partielle Salpingektomie
66.92↔	eins Destr oder Verschluss einer Tuba uterina
67.11↔	Endozervikale Biopsie

67.12↔	Sonstige zervikale Biopsie
67.19↔	Sonstige diagnostische Massnahmen an der Zervix
67.31↔	Marsupialisation einer Zervixzyste
67.32↔	Destr einer Läsion an der Zervix durch Kauter
67.33↔	Destr einer Läsion an der Zervix durch Kryochir
67.39↔	So Exz oder Destr von Läsion oder Gew an der Zerv
67.51↔	Transabdominale Cerclage der Zervix
67.59↔	Sonstige Rekonstruktion am inneren Muttermund
67.61↔	Naht eines Zervixrisses
67.62↔	Verschluss einer zervikalen Fistel
67.69↔	Sonstige plastische Rekonstruktion an der Zervix
68.0↔	Hysterotomie
68.23↔	Endometrium-Abtragung
68.29↔	Sonstige Exzision oder Destruktion einer UterLäs
68.31↔	Laparoskopische suprazervikale Hysterektomie [LSH]
68.39↔	So u nnbez subtotale abdominale Hysterektomie
68.41↔	Laparoskopische totale abd Hysterektomie
68.49↔	Sonst und nnbez totale Hysterektomie
68.51↔	Laparask unterstützte vaginale HystEkt (LAVH)
68.59↔	Sonstige und nicht näher bezeichnete vaginale Hysterektomie
68.61↔	Laparoskopische radik abd Hysterektomie
68.69↔	Sonstige radik abd Hysterektomie
68.71↔	Laparoskopische radik vag Hysterektomie
68.79↔	Sonstige radikale vag Hysterektomie
68.9↔	Sonstige und nicht näher bezeichnete Hysterektomie
69.02↔	Dilat und Curettage im Anschl an Geburt oder Abort
69.09↔	Sonstige Dilatation und Curettage
69.23↔	Plast Reko bei chron Inversio uteri mit vag Zugang
69.29↔	Sonstige plast Reko an Uterus und uter Halteapp
69.3↔	Parazervikale Uterusdenervation
69.41↔	Naht eines Risses am Uterus
69.42↔	Verschluss einer Uterusfistel
69.49↔	Sonstige plastische Rekonstruktion am Uterus
69.52↔	AspCuret im Anschluss an Geburt oder Abort
69.59↔	Sonstige Aspirationscurettage am Uterus
69.6↔	Chir Massnahmen zur Prov oder Regul der Menstr
69.91↔	Einsetzen einer therapeutischen Uteruseinlage
69.93↔	Einsetzen von Laminarien
69.98↔	Sonstige Operationen am uterinen Halteapparat
69.99↔	Sonstige Operationen an Zervix und Uterus
70.11↔	Hymenotomie
70.12↔	Kuldotomie
70.13↔	Lösung von intraluminalen Adhäsionen der Vagina
70.22↔	Kuldoskopie
70.31↔	Hymenexzision
70.33↔	Exzision oder Destr einer Läsion an der Vagina
70.72↔	Verschluss einer kolovaginalen Fistel
70.73↔	Verschluss einer rektovaginalen Fistel
70.74↔	Verschluss einer vaginointestinalen Fistel
70.75↔	Verschluss einer anderen Vaginalfistel
70.8↔	Obliteration des Scheidengewölbes
70.91↔	Sonstige Operationen an der Vagina
70.92↔	Sonstige Opertionen am Douglasraum
70.93↔	So Operat Douglasraum m Transplantat od Proth

71.09↔	Sonstige Inzision an Vulva und Perineum	73.94↔	Symphysiotomie zur Geburtserleichterung
71.22↔	Inzision einer Bartholin-Drüse (Zyste)	75.36↔	Korrektur eines fetalen Defektes
71.23↔	Marsupialisation einer Bartholin-Drüse (Zyste)	75.50↔	Naht eines frischen geburtsbed UterRiss, n.n.bez.
71.24↔	Exzision oder andere Destr einer BarthDrüs (Zyste)	75.51↔	Naht eines frischen geburtsbed Risses der Zervix
71.29↔	Sonstige Operationen an einer Bartholin-Drüse	75.52↔	Naht eines frisch geburtsbed Riss des Corpus uteri
71.72↔	Verschluss einer Fistel an Vulva oder Perineum	75.61↔	Naht e frisch geburtsbed Riss von Harnbl und Ureth
72.8↔	Sonstige näher bezeichnete instr Entbindung	75.93↔	Chirurgische Korrektur einer Inversio uteri
72.9↔	Sonstige nicht näher bezeichnete instr Entbindung		

Prozedur O02-5

75.2‡↔	Intrauterine Transfusion	75.36↔	Korrektur eines fetalen Defektes
--------	--------------------------	--------	----------------------------------

ADRG O03**Extrauterin gravidität**

Mindestens eine Prozedur in Tabelle O03-2 und keine Prozedur mit Zusatzkennzeichen B in Tabelle O03-3 und keine Prozedur in Tabelle O03-4 oder Hauptdiagnose in Tabelle O03-1

DRG O03Z**Extrauterin gravidität****Hauptdiagnose O03-1**

O00.0	Abdominalgravidität	O00.8	Sonstige Extrauterin gravidität
O00.1	Tubargravidität	O00.9	Extrauterin gravidität, nnbez
O00.2	Ovarialgravidität		

Prozedur O03-2

65.41↔	Laparoskopische einseitige Salpingoovarektomie	66.4↔	Totale einseitige Salpingektomie
65.49↔	Sonstige einseitige Salpingoovarektomie	66.51↔	Entf beider Tubae uterinae im gleichen Eingriff
65.61↔	So Entf bd Ovar und Tubae uter währ dess op Eingr	66.52↔	Entfernen einer belassenen Tuba uterina
65.62↔	So Entfernen von belass Ovar und Tuba uterina	66.62↔	Salpingektomie mit Entfernen einer Tubengrav
65.63↔	Laparosk Entf v bdOvar uTub uter währ dess opEingr	66.69↔	Sonstige partielle Salpingektomie
65.64↔	Laparosk Entf von belass Ovar und Tuba uterina	66.72↔	Salpingoovariostomie
66.01↔	Salpingotomie	74.3↔	Entfernen einer extratubaren, ektopischen Grav

Prozedur O03-3

65.41↔	Laparoskopische einseitige Salpingoovarektomie	65.64↔	Laparosk Entf von belass Ovar und Tuba uterina
65.49↔	Sonstige einseitige Salpingoovarektomie	66.4↔	Totale einseitige Salpingektomie
65.61↔	So Entf bd Ovar und Tubae uter währ dess op Eingr	66.51↔	Entf beider Tubae uterinae im gleichen Eingriff
65.62↔	So Entfernen von belass Ovar und Tuba uterina	66.52↔	Entfernen einer belassenen Tuba uterina
65.63↔	Laparosk Entf v bdOvar uTub uter währ dess opEingr	66.62↔	Salpingektomie mit Entfernen einer Tubengrav

Prozedur O03-4

65.51↔	So Entfernen beider Ovarien während dess op Eingr	65.63↔	Laparosk Entf v bdOvar uTub uter währ dess opEingr
65.53↔	Laparosk Entf von beiden Ovar währ dess op Eingr	66.51↔	Entf beider Tubae uterinae im gleichen Eingriff
65.61↔	So Entf bd Ovar und Tubae uter währ dess op Eingr	66.63↔	Beidseitige partielle Salpingektomie, n.n.bez.

ADRG O04**Stationäre Aufnahme nach Entbindung oder Abort mit OR-Prozedur**

(Hauptdiagnose in Tabelle O04-1 oder Nebendiagnose in Tabelle O04-2 und Hauptdiagnose in Tabelle O04-3) und OR-Prozedur

DRG O04Z**Stationäre Aufnahme nach Entbindung oder Abort mit OR-Prozedur****Diagnose O04-1**

A34	Tetanus während Schwangerschaft/Geburt/Wochenbett	O08.1	Spätblutg/verst Blutg nach Abort/EU-Grav/Molenschwang
F53.0	Leichte psych u VerhaltStör im Wochenbett, aonkl	O08.2	Embolie nach Abort, Extrauterin grav u Molenschw
F53.1	Schwere psych u VerhaltStör im Wochenbett, aonkl	O08.3	Schock nach Abort, Extrauterin gravid u Molenschwang
F53.8	Sonst psych u VerhaltStör im Wochenbett, aonkl	O08.4	Niereninsuff nach Abort, Extrauterin gravid u Molenschwang
F53.9	Psychische Störung im Wochenbett, nnbez	O08.5	Stoffwechselstör nach Abort/EU-Grav/Molenschwang
O08.0	Inf GenitTr/Becken nach Abort/EU-Grav/Molenschwang	O08.6	Verletz Beckenorg/-gew nach Abort/EU-Grav/Molenschwang

O08.7	Sonst Venen-KH Komplikation Abort/EU-Grav/Molenschwang	O89.6	Mißlingen/Schwierigkeiten b Intubation i Wochenbett
O08.8	Sonst Komplik nach Abort, EU-Gravidität u Molenschwang	O89.8	Sonst Komplik b Anästhesie im Wochenbett
O08.9	Komplik nach Abort, EU-Gravid u Molenschw, nnbez	O89.9	Komplikation b Anästhesie im Wochenbett, nnbez
O15.2	Eklampsie im Wochenbett	O90.0	Dehiszenz Schnittverbindungsstelle
O62.4	Hypertone, unkoordiniert u anhaltende Uteruskontraktionen	O90.1	Dehiszenz geburtshilffliche Dammwunde
O68.9	Komplik b Wehen u Entbindung d fetalen Distreß, nnbez	O90.2	Hämatom geburtshilffliche Wunde
O71.2	Inversio uteri, postpartal	O90.3	Kardiomyopathie im Wochenbett
O72.2	Spätblutung u späte Nachgeburtblutung	O90.4	Postpartales akutes Nierenversagen
O72.3	Postpartale Gerinnungsstörungen	O90.5	Postpartale Thyreoiditis
O73.0	Retention Plazenta oh Blutung	O90.8	Sonstige Wochenbettkomplikationen, ank
O73.1	Retention von Plazenta- od Eihautresten oh Blutung	O90.9	Wochenbettkomplikationen, nnbez
O75.4	Sonst Komplik b geburtshilffl Operationen u Maßnahmen	O91.00	Inf Brustwarze i Zus m Gestat, o A Schwierig b Anlegen
O75.8	Sonst nb Komplik b Wehentätigkeit u Entbindung	O91.01	Inf Brustwarze i Zus m Gestat, m A Schwierig b Anlegen
O85	Puerperalfieber	O91.10	Absz Mamma i Zus m Gestat, oh A Schwierig b Anlegen
O86.0	Infektion Wunde nach operat geburtshilfflichem Eingriff	O91.11	Absz Mamma i Zus m Gestat, m A Schwierig b Anlegen
O86.1	Sonst Infektion Genitaltrakt nach Entbindung	O91.20	N eitri Mastitis i Zus m Gestat, oh A Schwierig b Anlegen
O86.2	Infektion Harntrakt nach Entbindung	O91.21	N eitri Mastitis i Zus m Gestat, m A Schwierig b Anlegen
O86.3	Sonst Infektion Urogenitaltrakt nach Entbindung	O92.00	Hohlwarze i Zus m Gestat, oh A Schwierig b Anlegen
O86.4	Fieber unbekannter Ursprung nach Entbindung	O92.01	Hohlwarze i Zus m Gestat, m A Schwierig b Anlegen
O86.8	Sonstige nb Wochenbettinfektionen	O92.10	Rhagade Brustw i Zus m Gestat, oh A Schwierig b Anlegen
O87.0	Oberflächliche Thrombophlebitis im Wochenbett	O92.11	Rhagade Brustw i Zus m Gestat, m A Schwierig b Anlegen
O87.1	Tiefe Venenthrombose im Wochenbett	O92.20	So+nnb KH Mamma i Zus Gestat, oh A Schwierig b Anlegen
O87.2	Hämorrhoiden im Wochenbett	O92.21	So+nnb KH Mamma i Zus Gestat, m A Schwierig b Anlegen
O87.3	Hirnvenenthrombose im Wochenbett	O92.30	Agalaktie, oh Ang von Schwierigkeiten b Anlegen
O87.8	Sonst VenenKH als Komplikation im Wochenbett	O92.31	Agalaktie, m Ang von Schwierigkeiten b Anlegen
O87.9	VenenKH als Komplikation im Wochenbett, nnbez	O92.40	Hypogalaktie, oh Ang von Schwierigkeiten b Anlegen
O88.0	Luftembolie während Gestationsperiode	O92.41	Hypogalaktie, m Ang von Schwierigkeiten b Anlegen
O88.1	Fruchtwasserembolie	O92.50	Hemmung Laktation, oh Ang Schwierig b Anlegen
O88.2	Thromboembolie während Gestationsperiode	O92.51	Hemmung Laktation, m Ang Schwierig b Anlegen
O88.3	Pyämische u septische Embolie währ GestatPeriode	O92.60	Galaktorrhoe, o Ang von Schwierigkeiten b Anlegen
O88.8	Sonstige Embolie während Gestationsperiode	O92.61	Galaktorrhoe, m Ang von Schwierigkeiten b Anlegen
O89.0	Pulmonale Komplik b Anästhesie im Wochenbett	O92.70	So+nnb LaktationsStör, oh Ang Schwierig b Anlegen
O89.1	Kardiale Komplik b Anästhesie im Wochenbett	O92.71	So+nnb LaktationsStör, m Ang Schwierig b Anlegen
O89.2	Komplikationen ZNS b Anästhesie im Wochenbett	Z39.0	Betreuung u Untersuchung Mutter unmittelbar nach Entbindung
O89.3	Tox Reaktion auf Lokalanästhesie im Wochenbett	Z39.1	Betreuung u Untersuchung stillende Mutter
O89.4	Kopfschmerzen nach Spinal-/Periduralanästh i Wochenbett	Z39.2	Routinemäßige postpartale Nachuntersuchung Mutter
O89.5	So Komplik nach Spinal-/Periduralanästh i Wochenbett		

Nebendiagnose O04-2

Z39.0 Betreuung u Untersuchung Mutter unmittelbar nach Entbindung

Diagnose O04-3

O10.0	Vorh besteh essent Hypert, die Schw/Geb/WoBett kompliz	O22.4	Hämorrhoiden in Schwangerschaft
O10.1	Vorh besteh hypert Herz-KH, die Schw/Geb/WoB kompliz	O22.5	Hirnvenenthrombose in Schwangerschaft
O10.2	Vorh besteh hypert Nieren-KH Schw/Geb/WoB kompliz	O22.8	Sonst Venen-KH als Komplikation in Schwangerschaft
O10.3	Vorh best hypert Herz-/Nieren-KH Schw/Geb/WoB kompliz	O22.9	Venen-KH als Komplikation in Schwangerschaft, nnbez
O10.4	Vorh besteh sek Hypert, die Schw/Geb/WoBett kompliz	O23.0	Infektionen Niere in Schwangerschaft
O10.9	Nnbez, vorher besteh Hypert, die Schw/Geb/WoB kompliz	O23.1	Infektion Harnblase in Schwangerschaft
O11	Vorh best Hypert m aufgepfr Prot Schw/Geb/WoB kompliz	O23.2	Infektionen Urethra in Schwangerschaft
O12.0	Schwangerschaftsödeme	O23.3	Inf von sonst Teilen Harnwege in Schwangerschaft
O12.1	Schwangerschaftsproteinurie	O23.4	Nnb Infektion Harnwege in Schwangerschaft
O12.2	Schwangerschaftsödeme m Proteinurie	O23.5	Infektion Genitaltrakt in Schwangerschaft
O13	GestatHypertonie [schwäng-induz] oh bedeuts Proteinurie	O23.9	So+nnb Infektion UrogenitTrakt in Schwangerschaft
O14.0	Mäßige Präeklampsie	O24.0	DM in Schwang, vorher best DM, prim insul.abh [Typ-1-D]
O14.1	Schwere Präeklampsie	O24.1	DM in Schwang, vorher best DM, n prim insul.abh [Typ-2-D]
O14.9	Präeklampsie, nnbez	O24.2	DM in Schwang, vorher besteh DM d Fehl-/Mangelernähr
O15.0	Eklampsie während Schwangerschaft	O24.3	DM in Schwang, vorher besteh DM, nnbez
O15.9	Eklampsie, zeitlicher Bezug nicht angegeben	O24.4	DM, während Schwangerschaft auftretend
O16	Nnbez Hypertonie Mutter	O24.9	Diabetes mellitus in Schwangerschaft, nnbez
O21.0	Leichte Hyperemesis gravidarum	O25	Fehl- u Mangelernährung in Schwangerschaft
O21.1	Hyperemesis gravidarum m Stoffwechselstörung	O26.0	Übermäßige Gewichtszunahme in Schwangerschaft
O21.2	Späterbrechen während Schwangerschaft	O26.1	Geringe Gewichtszunahme in Schwangerschaft
O21.8	Sonst Erbrechen, das Schwangerschaft kompliziert	O26.2	Schwangerschaftsbetreuung b Neigung zu habit Abort
O21.9	Erbrechen während Schwangerschaft, nnbez	O26.3	Schwangerschaft b liegendem Intrauterinpeppar
O22.0	Varizen unt Extremitäten in Schwangerschaft	O26.4	Herpes gestationis
O22.1	Varizen Genitalorgane in Schwangerschaft	O26.5	Hypotonie-Syndrom Mutter
O22.2	Oberfl Thrombophlebitis in Schwangerschaft	O26.6	LeberKH während Schwangersch/Geburt/WoBett
O22.3	Tiefe Venenthrombose in Schwangerschaft	O26.7	Subluxation Symphysis (pubica) währ Schw/Geb/WoBett

026.81	NierenKH, m Schwangerschaft verbunden	035.6	Betreuung Mutter b (Va) Schädig Fetus d Strahleneinwirk
026.82	Karpaltunnel-Synd während Schwangerschaft	035.7	Betreuung Mutter b (Va) Schädig Fetus u so med Maßn
026.83	Periphere Neuritis während Schwangerschaft	035.8	Betreuung Mutter b (Va) sonst Anom/Schädigung Fetus
026.88	So nb Zustände m Schwangerschaft verbunden	035.9	Betreuung Mutter b (Va) Anom/Schädigung Fetus, nnbez
026.9	Mit Schwangerschaft verbundener Zustand, nnbez	036.0	Betreuung Mutter wg Rhesus-Isoimmunisierung
029.0	Pulmonale Komplik b Anästhesie in Schwangerschaft	036.1	Betreuung Mutter wg sonst Isoimmunisierung
029.1	Kardiale Komplik b Anästhesie in Schwangerschaft	036.2	Betreuung Mutter wg Hydrops fetalis
029.2	Komplik ZNS b Anästhesie in Schwangerschaft	036.3	Betreuung Mutter wg Anzeichen für fetale Hypoxie
029.3	Toxische Reaktion auf Lokalanästhesie in Schwang	036.4	Betreuung Mutter wg intrauterinen Fruchttodes
029.4	Kopfschmerzen nach Spinal-/Periduralanästh in Schwang	036.5	Betreuung Mutter wg fetaler Wachstumsretardierung
029.5	Sonst Komplik nach Spinal-/Periduralanästh in Schwang	036.6	Betreuung Mutter wg fetaler Hypertrophie
029.6	Mißlingen/Schwierigkeiten Intubation in Schwangersch	036.7	Betreuung Mutter wg lebensfähig Fetus b AbdomGravid
029.8	Sonst Komplik b Anästhesie in Schwangerschaft	036.8	Betreuung Mutter wg sonst nb Komplikationen b Feten
029.9	Komplik b Anästhesie in Schwangerschaft, nnbez	036.9	Betreuung Mutter wg Komplikationen b Feten, nnbez
030.0	Zwillingsschwangerschaft	040	Polyhydramnion
030.1	Drillingsschwangerschaft	041.0	Oligohydramnion
030.2	Vierlingsschwangerschaft	041.1	Infektion Fruchtblase u Eihäute
030.8	Sonstige Mehrlingsschwangerschaft	041.8	Sonst nb Veränderung Fruchtwasser u Eihäute
030.9	Mehrlingsschwangerschaft, nnbez	041.9	Veränderung Fruchtwasser u Eihäute, nnbez
031.0	Fetus papyraceus	042.0	Vorzeit Blasensprung, Wehenbeginn innerhalb von 24 Std
031.1	Fortbesteh Schwangersch nach Fehlgeburt ein/mehr Feten	042.11	Vorzeit Blasensprung, Wehenbeginn nach 1 bis 7 Tagen
031.2	Fortbesteh Schwangerschaft nach intraut Absterben	042.12	Vorzeit Blasensprung, Wehenbeginn nach > 7 Tagen
031.8	So Komplik, für Mehrlingsschwangerschaft spezifisch	042.2	Vorzeit Blasensprung, Wehenhemmung d Therapie
032.0	Betreuung Mutter wg wechselnder Kindslage	042.9	Vorzeitiger Blasensprung, nnbez
032.1	Betreuung Mutter wg Beckenendlage	043.0	Transplazentare Transfusionssyndrome
032.2	Betreuung Mutter b Quer- u Schräglage	043.1	Fehlbildung Plazenta
032.3	Betreuung Mutter b Gesichts-, Stirn- u Kinnlage	043.8	Sonstige pathologische Zustände Plazenta
032.4	Betreuung Mutter b Nichteintreten Kopf zum Termin	043.9	Pathologischer Zustand Plazenta, nnbez
032.5	Betr Mutter b MehrlSchw Lage-/EinstAnom ein/mehr Feten	044.00	Tiefer Sitz der Plazenta ohne (aktuelle) Blutung
032.6	Betreuung Mutter b komb Lage- u Einstellungsanomalien	044.01	Placenta praevia ohne (aktuelle) Blutung
032.8	Betreuung Mutter b so Lage- u Einstellungsanom Fetus	044.10	Tiefer Sitz der Plazenta mit aktueller Blutung
032.9	Betreuung Mutter b Lage- u EinstellAnom Fetus, nnbez	044.11	Placenta praevia mit aktueller Blutung
033.0	Betr Mutter b Mißverhält d Deform mütterl knöch Becken	045.0	Vorzeitige Plazentalösung b Gerinnungsstörung
033.1	Betreuung Mutter b Mißverhältnis d allg verengtes Becken	045.8	Sonstige vorzeitige Plazentalösung
033.2	Betreuung Mutter b Mißverhält d Beckeneingangsvereng	045.9	Vorzeitige Plazentalösung, nnbez
033.3	Betreuung Mutter b Mißverhält d Beckenausgangsvereng	046.0	Präpartale Blutung b Gerinnungsstörung
033.4	Betr Mutter wg Mißverhält b komb mütterl u fetal Ursache	046.8	Sonstige präpartale Blutung
033.5	Betr Mutter b Mißverhältnis d ungewöhnlich großen Feten	046.9	Präpartale Blutung, nnbez
033.6	Betreuung Mutter b Mißverhältnis d Hydrozephalus Fetus	048	Übertragene Schwangerschaft
033.7	Betreuung Mutter b Mißverhält d so Deformitäten Fetus	061.0	Mißlungene medikamentöse Geburtseinleitung
033.8	Betreuung Mutter b Mißverhältnis sonst Ursprung	062.0	Primäre Wehenschwäche
033.9	Betreuung Mutter b Mißverhältnis, nnbez	071.0	Uterusruptur vor Wehenbeginn
034.0	Betreuung Mutter b angeborener Fehlbildung Uterus	098.0	Tuberkulose, die Schwang/Geb/WoBett kompliziert
034.1	Betreuung Mutter b Tumor Corpus uteri	098.1	Syphilis, die Schwang/Geb/WoBett kompliziert
034.2	Betreuung Mutter b Uterusnarbe d vorangeg chir Eingriff	098.2	Gonorrhoe, die Schwang/Geb/WoBett kompliziert
034.30	Betreu Mutter, b vagSono doku Zervix < 10mm o Trichterbild	098.3	So Inf, d GeschlVerkehr übertr, Schw/Geb/WochB kompliz
034.31	Betreuung der Mutter bei Fruchtblasenprolaps	098.4	Virushepatitis, die Schwangersch/Geburt/WoBett kompliz
034.38	Betreuung der Mutter bei sonstiger Zervixinsuffizienz	098.5	Sonst Virus-KH Mutter, die Schw/Geb/WoBett kompliz
034.39	Betreuung der Mutter bei Zervixinsuff, nnbez	098.6	Protozoen-KH, die Schwangersch/Geburt/WoBett kompliz
034.4	Betreuung Mutter b sonst Anomalien Cervix uteri	098.8	Sonst inf/paras KH Mutter, d Schw/Geb/WoB kompliz
034.5	Betreuung Mutter b sonst Anomalien gravider Uterus	098.9	Nnbez inf/paras KH Mutter, die Schw/Geb/WoB kompliz
034.6	Betreuung Mutter b Anomalie Vagina	099.0	Anämie, die Schwangersch/Geburt/WoBett kompliziert
034.7	Betreuung Mutter b Anomalie Vulva u Perineum	099.1	So KH Blut/blutbOrg Stör ImmSyst Schw/Geb/WoB kompliz
034.8	Betreuung Mutter b sonst Anomalien Beckenorgane	099.2	Endokr/Ernähr-/StoffwKH, die Schw/Geb/WoB kompliz
034.9	Betreuung Mutter b Anomalie Beckenorgane, nnbez	099.3	Psych KH/KH Nervensyst, Schw/Geb/WoBett kompliz
035.0	Betreuung Mutter b (Va) Fehlbildung ZNS b Feten	099.4	KH Kreislsystem, die Schw/Geburt/WoBett kompliz
035.1	Betreuung Mutter b (Va) Chromosomenanomalie b Feten	099.5	KH Atmungssystem, die Schw/Geburt/WoBett kompliz
035.2	Betreuung Mutter b (Va) hereditäre KH b Feten	099.6	KH Verdauungssystem, die Schw/Geburt/WoBett kompliz
035.3	Betreuung Mutter b (Va) Schädig Fetus d Virus-KH Mutter	099.7	KH Haut Unterhautgew, Schwang/Geb/WochBett kompliz
035.4	Betreuung Mutter b (Va) Schädigung Fetus d Alkohol	099.8	Sonst nb KH Zustände, die Schw/Geb/WochBett kompliz
035.5	Betreuung Mutter b (Va) Schädig Fetus d AM/Drogen		

ADRG 005**Bestimmte OR-Prozeduren in der Schwangerschaft**

Bestimmte OR-Prozeduren

DRG O05A Cerclage und Muttermundverschluss

Prozedur in Tabelle O05-1

DRG O05B Bestimmte OR-Prozeduren in der Schwangerschaft ohne Cerclage, ohne Muttermundverschluss14
O40**Prozedur O05-1**

67.51↔ Transabdominale Cerclage der Zervix 67.59↔ Sonstige Rekonstruktion am inneren Muttermund

ADRG O06 Intrauterine Therapie des Feten

Mindestens eine Prozedur in Tabelle O06-1

DRG O06Z Intrauterine Therapie des Feten**Prozedur O06-1**

75.2‡↔ Intrauterine Transfusion 75.36↔ Korrektur eines fetalen Defektes

ADRG O40 Abort mit Dilatation und Kürettage, Aspirationskürettage oder Hysterotomie

Hauptdiagnose in Tabelle O40-1 und (Prozedur in Tabelle O40-2 oder Prozedur in Tabelle O40-3)

DRG O40Z Abort mit Dilatation und Kürettage, Aspirationskürettage oder Hysterotomie**Hauptdiagnose O40-1**

001.0	Klassische Blasenmole	005.2	Sonst Abort, inkomplett, kompliz d Embolie
001.1	Partielle od inkomplette Blasenmole	005.3	Sonst Abort, inkomplett, m so+nnb Komplik
001.9	Blasenmole, nnbez	005.4	Sonstiger Abort, inkomplett, oh Komplikation
002.0	Abortivei u sonstige Molen	005.5	So Abort, kompl/nnb, kompliz d Inf GenitTr/Becken
002.1	Missed abortion [Verhaltene Fehlgeburt]	005.6	So Abort, kompl/nnb, kompliz d Spätblutg/verst Blutg
002.8	Sonstige nb abnorme Konzeptionsprodukte	005.7	Sonst Abort, kompl/nnb, kompliz d Embolie
002.9	Anomales Konzeptionsprodukt, nnbez	005.8	Sonst Abort, kompl/nnb, m so+nnb Komplik
003.0	Spontanabort, inkompl, kompliz d Inf Genitaltrakt/Becken	005.9	Sonst Abort, komplett/nnb, oh Komplikation
003.1	Spontanabort, inkompl, kompliz d Spätblutg/verst Blutg	006.0	Nnbez Abort, inkomplett, kompliz d Infekt GenitTr/Becken
003.2	Spontanabort, inkompl, kompliziert d Embolie	006.1	Nnbez Abort, inkomplett, kompliz d Spätblutg/verst Blutg
003.3	Spontanabort, Inkomplett, m so+nnb Komplik	006.2	Nnbez Abort, inkomplett, kompliz d Embolie
003.4	Spontanabort, inkomplett, oh Komplikation	006.3	Nnbez Abort, inkomplett, m so+nnb Komplik
003.5	Spontanabort, kompl/nnb, kompliz d Inf GenitTr/Becken	006.4	Nnbez Abort, inomplett, oh Komplikation
003.6	Spontanabort, kompl/nnb, kompliz d Spätblutg/verst Blutg	006.5	Nnb Abort, kompl/nnb, kompliz d Inf GenitTr/Becken
003.7	Spontanabort, kompl/nnb, kompliz d Embolie	006.6	Nnb Abort, kompl/nnb, kompliz d Spätblutg/verst Blutg
003.8	Spontanabort, kompl/nnb, m so+nnb Komplikationen	006.7	Nnb Abort, kompl/nnb, kompliz d Embolie
003.9	Spontanabort, kompl/nnb, oh Komplikation	006.8	Nnb Abort, kompl/nnb, m so+nnb Komplikationen
004.0	Ärztl eingel Abort, inkompl, kompliz d Inf GenitTr/Becken	006.9	Nnb Abort, komplett/nnb, oh Komplikation
004.1	Ärztl eingel Abort, inkompl, kompliz d Spätblutg/verst Blutg	007.0	Mißlung ärztl Aborteinleit, kompliz d Inf GenitTr/Becken
004.2	Ärztl eingeleit Abort, inkomplett, kompliz d Embolie	007.1	Mißlung ärztl Aborteinleit, kompliz d Spätblutg/verst Blutg
004.3	Ärztlich eingeleit Abort, inkomplett, m so+nnb Komplik	007.2	Mißlungene ärztliche Aborteinleit, kompliz d Embolie
004.4	Ärztlich eingeleiteter Abort, inkomplett, oh Komplik	007.3	Mißlungene ärztliche Aborteinleitung m so/nnb Komplik
004.5	Ärztl eing Abort, kompl/nnb, kompliz d Inf GenitTr/Becken	007.4	Mißlungene ärztliche Aborteinleitung oh Komplik
004.6	Ärztl eing Abort, kompl/nnb, kompliz d SpBlutg/verst Blutg	007.5	Mißlung so/nnb Aborteinleit, kompliz d Inf GenitTr/Becken
004.7	Ärztl eingeleit Abort, kompl/nnb, kompliz d Embolie	007.6	Mißlung so/nnb Aborteinleit, kompliz d SpBlutg/verst Blutg
004.8	Ärztl eingeleit Abort, kompl/nnb, m so+nnb Komplik	007.7	Mißlung so/nnb Aborteinleit, kompliz d Embolie
004.9	Ärztlich eingeleiteter Abort, kompl/nnb, oh Komplik	007.8	Mißlung so/nnb Aborteinleit m so/nnb Komplik
005.0	So Abort, inkomplett, kompliz d Infekt Genitaltr/Becken	007.9	Mißlungene so/nnb Aborteinleitung oh Komplik
005.1	So Abort, inkomplett, kompliz d Spätblutg/verst Blutg		

Prozedur O40-268.0↔ Hysterotomie 69.02↔ Dilat und Curettage im Anschl an Geburt oder Abort
68.23↔ Endometrium-Abtragung 69.09↔ Sonstige Dilatation und Curettage
69.01↔ Dilatation und Curettage zur Beendigung einer Grav

69.51↔	AspCurett am Uterus zur Beendigung einer Grav	69.59↔	Sonstige Aspirationscurettag am Uterus
69.52↔	AspCurett im Anschluss an Geburt oder Abort		

Prozedur O40-3

66.39↔	Sonstige bds Destr oder Verschl der Tubae uterinae	66.92↔	eins Destr oder Verschluss einer Tuba uterina
--------	--	--------	---

ADRG O60**Vaginale Entbindung**

((Hauptdiagnose in Tabelle O60-1 oder Nebendiagnose in Tabelle O60-2) und nur OR-Prozeduren aus Tabelle O60-10 oder Diagnose in Tabelle O60-3)

DRG O60A**Vaginale Entbindung mit mehreren komplizierenden Diagnosen, mindestens eine schwer, Schwangerschaftsdauer bis 33 vollendete Wochen oder mit komplizierender Prozedur**

((mindestens zwei Diagnosen in Tabelle O60-4 oder mindestens zwei Diagnosen in Tabelle O60-5 oder Diagnose in mindestens zwei der Tabellen O60-6, O60-4, O60-5) und keine Hauptdiagnose in Tabelle O60-7 oder Diagnose in Tabelle O60-3) und (mindestens eine Nebendiagnose in Tabelle O60-8 oder mindestens eine Prozedur in Tabelle O60-11)

DRG O60B**Vaginale Entbindung mit mehreren komplizierenden Diagnosen, mindestens eine schwer, Schwangerschaftsdauer mehr als 33 vollendete Wochen, ohne komplizierende Prozedur oder Thromboembolie während der Gestationsperiode ohne OR-Proz.**

((mindestens zwei Diagnosen in Tabelle O60-4 oder mindestens zwei Diagnosen in Tabelle O60-5 oder Diagnose in mindestens zwei der Tabellen O60-6, O60-4, O60-5) und keine Hauptdiagnose in Tabelle O60-7 oder Diagnose in Tabelle O60-3)

DRG O60C**Vaginale Entbindung mit schwerer oder mäßig schwerer komplizierender Diagnose**

Mindestens eine Diagnose in Tabelle O60-9 und keine Hauptdiagnose in Tabelle O60-7

DRG O60D**Vaginale Entbindung ohne komplizierende Diagnose****Hauptdiagnose O60-1**

O15.1	Eklampsie unter Geburt	O66.2	Geburtshindernis d ungewöhnlich großen Feten
O60.1	Vorzeitige Wehen mit vorzeitiger Entbindung	O66.3	Geburtshindernis d sonst Anomalien Fetus
O60.2	Vorzeitige Wehen mit termingerechter Entbindung	O66.4	Mißlungener Versuch Geburtsbeendigung, nnbez
O60.3	Vorzeitige Entbindung ohne Wehen	O66.5	Mißlungener Versuch Vakuum-/Zangenextraktion, nnbez
O61.1	Mißlungene instrumentelle Geburtseinleitung	O66.8	Sonstiges nb Geburtshindernis
O62.1	Sekundäre Wehenschwäche	O66.9	Geburtshindernis, nnbez
O62.3	Überstürzte Geburt	O67.0	Intrapartale Blutung b Gerinnungsstörung
O63.0	Protrahiert verlaufende Eröffnungsperiode (b Geburt)	O67.8	Sonstige intrapartale Blutung
O63.1	Protrahiert verlaufende Austreibungsperiode (b Geburt)	O67.9	Intrapartale Blutung, nnbez
O63.2	Protrahierte Geburt zweiter Zwilling, Drilling usw	O68.0	Komplik b Wehen/Entb d abnorm fetale Herzfrequenz
O63.9	Protrahierte Geburt, nnbez	O68.1	Komplik b Wehen/Entb d Mekonium im Fruchtwasser
O64.0	Geburtshindernis d unvollständ Drehung kindlicher Kopf	O68.2	Komplik Wehen/Entb d abn fet Herzfreq/Mek im Fruchtw
O64.1	Geburtshindernis d Beckenendlage	O68.3	Komplik Wehen/Entb d fet Distreß, biochem nachgew
O64.2	Geburtshindernis d Gesichtslage	O68.8	Komplik Wehen/Entb d fet Distreß, and UntMeth nachgew
O64.3	Geburtshindernis d Stirnlage	O69.0	Komplik b Wehen u Entbindung d Nabelschnurvorfal
O64.4	Geburtshindernis d Querlage	O69.1	Komplik Weh/Entb NabSchnUmschl Hals Kompr NabSchn
O64.5	Geburtshindernis d komb Einstellungsanomalien	O69.2	Komplik b Wehen/Entb d so Nabelschnurverschlingung
O64.8	GebHindernis d so Lage-/Halt-/Einstellungsanomalie	O69.3	Komplik b Wehen u Entbindung d zu kurze Nabelschnur
O64.9	GebHindernis d Lage-/Halt-/Einstellungsanomalie, nnbez	O69.4	Komplik b Wehen u Entbindung d Vasa praevia
O65.0	Geburtshindernis d Beckendeformität	O69.5	Komplik b Wehen u Entbind d Gefäßverletzt Nabelschnur
O65.1	Geburtshindernis d allgemein verengtes Becken	O69.8	Komplik b Wehen u Entbind d so Nabelschnurkomplik
O65.2	Geburtshindernis d Beckeneingangsverengung	O69.9	Komplik b Wehen/Entb d Nabelschnurkomplik, nnbez
O65.3	GebHindernis d Verengung Beckenausgang/Beckenmitte	O70.0	Dammriß 1. Grad unter Geburt
O65.4	GebHindernis d Mißverhältnis Fetus u Becken, nnbez	O70.1	Dammriß 2. Grad unter Geburt
O65.5	Geburtshindernis d Anomalie mütterl Beckenorgane	O70.2	Dammriß 3. Grad unter Geburt
O65.8	Geburtshindernis d sonst Anomalien mütterl Becken	O70.3	Dammriß 4. Grad unter Geburt
O65.9	Geburtshindernis d Anomalie mütterl Becken, nnbez	O70.9	Dammriß unter Geburt, nnbez
O66.0	Geburtshindernis d Schulterdystokie	O71.1	Uterusruptur während Geburt
O66.1	Geburtshindernis d verhakete Zwillinge	O71.3	Zervixriß unter Geburt

071.4	Hoher Scheidenriß unter Geburt oh Dammriß	074.6	So Komplik b Spinal/Periduralanästh währ Wehen/Entb
071.5	Sonst Verletzung von Beckenorganen unter Geburt	074.7	Mißlingen/Schwierigkeiten b Intub währ Wehen/Entbind
071.6	Schädigung v Beckengelenken/-bändern unter Geburt	074.8	Sonst Komplik b Anästhesie währ Wehen/Entbindung
071.7	Beckenhämatom unter Geburt	074.9	Komplik b Anästhesie währ Wehen/Entbindung, nnbez
071.8	Sonstige nb Verletzungen unter Geburt	075.0	Mütterl Gefahrenzustand während Wehen/Entbindung
071.9	Verletzung unter Geburt, nnbez	075.1	Schock während/nach Wehentätigkeit u Entbindung
072.0	Blutung in Nachgeburtsperiode	075.2	Fieber unter Geburt, aonkl
072.1	Sonst unmittelbar postpartal auftretende Blutung	075.3	Sonstige Infektion unter Geburt
074.0	Aspirationspneumonie d Anästh währ Wehen/Entbind	075.5	Protrahierte Geburt nach Blasensprengung
074.1	So pulmonale Komplik b Anästh währ Wehen/Entbindung	075.6	Protrahierte Geburt nach spontanem/nnb Blasensprung
074.2	Kardiale Komplik b Anästh während Wehen/Entbindung	075.7	Vaginale Entbindung nach vorangegang Schnittentbind
074.3	Komplik ZNS b Anästh während Wehen/Entbindung	075.9	Komplik b Wehentätigkeit u Entbindung, nnbez
074.4	Tox Reaktion auf Lokalanästh währ Wehen/Entbindung	O80	Spontangeburt Einling
074.5	Kopfschmerz Spinal/Periduralanästh währ Wehen/Entb	O81	Geburt Einling d Zangen- od Vakuumentraktion

Nebendiagnose O60-2

Z37.0	Lebendgeborener Einling	Z37.5	Andere Mehrlinge, alle lebendgeboren
Z37.1	Totgeborener Einling	Z37.6	Andere Mehrlinge, einige lebendgeboren
Z37.2	Zwillinge, beide lebendgeboren	Z37.7	Andere Mehrlinge, alle totgeboren
Z37.3	Zwillinge, ein Zwilling lebend-, der and totgeboren	Z37.9	Resultat Entbindung, nnbez
Z37.4	Zwillinge, beide totgeboren		

Diagnose O60-3

O88.2 Thromboembolie während Gestationsperiode

Diagnose O60-4

F00.0	Demenz b Alzh-KH, m frühem Beginn (Typ 2)	F11.3	Psych u VerhaltStör Opiode, Entzugssyndrom
F00.2	Demenz b Alzh-KH, atyp od gemischte Form	F11.4	Psych u VerhaltStör Opiode, Entzugssynd m Delir
F00.9	Demenz b Alzh-KH, nnbez	F11.5	Psych u VerhaltStör Opiode, psychot Störung
F01.0	Vaskuläre Demenz m akutem Beginn	F11.6	Psych u VerhaltStör Opiode, amnest Syndrom
F01.1	Multiinfarkt-Demenz	F11.7	Restzust u verzög auftr psychot Stör d Opiode
F01.2	Subkortikale vaskuläre Demenz	F11.8	Sonst psychische u VerhaltStör d Opiode
F01.3	Gemischte kortik u subkortik vaskuläre Demenz	F11.9	Nnb psychische u VerhaltStör d Opiode
F01.8	Sonstige vaskuläre Demenz	F12.3	Psych u VerhaltStör Cannab, Entzugssyndrom
F01.9	Vaskuläre Demenz, nnbez	F12.4	Psych u VerhaltStör Cannab, Entzugssynd m Delir
F02.0	Demenz b Pick-Krankheit	F12.5	Psych u VerhaltStör Cannab, psychot Störung
F02.1	Demenz b Creutzfeldt-Jakob-Krankheit	F12.6	Psych u VerhaltStör Cannab, amnest Syndrom
F02.2	Demenz b Chorea Huntington	F12.7	Restzust u verzög auftr psychot Stör d Cannabinoide
F02.3	Demenz b primärem Parkinson-Syndrom	F12.8	Sonst psychische u VerhaltStör d Cannabinoide
F02.4	Demenz b HIV-KH [Hum Imdef-VirusKH]	F12.9	Nnb psychische u VerhaltStör d Cannabinoide
F03	Nnbez Demenz	F13.0	Psych u VerhaltStör Sed/Hypn, akut Intox [ak Rausch]
F04	Org amnest Synd, n d Alkoh/and psychotr Subst bed	F13.1	Psych u VerhaltStör Sed/Hypn, schädli Gebrauch
F05.0	Delir oh Demenz	F13.2	Psych u VerhaltStör Sed/Hypn, Abhängigkeitssyndrom
F05.1	Delir b Demenz	F13.3	Psych u VerhaltStör Sed/Hypn, Entzugssyndrom
F05.8	Sonstige Formen Delir	F13.4	Psych u VerhaltStör Sed/Hypn, Entzugssynd m Delir
F05.9	Delir, nnbez	F13.5	Psych u VerhaltStör Sed/Hypn, psychot Störung
F06.0	Organische Halluzinose	F13.6	Psych u VerhaltStör Sed/Hypn, amnest Syndrom
F06.1	Organische katatone Störung	F13.7	Restzust u verz auftr psychot Störung d Sed/Hypn
F06.2	Organ wahnhafte [schizophreniforme] Störung	F13.8	Sonst psychische u VerhaltStör d Sed/Hypn
F06.3	Organische affektive Störungen	F13.9	Nnb psychische u VerhaltStör d Sedativa/Hypn
F06.4	Organische Angststörung	F14.0	Psych u VerhaltStör d Kokain, akut Intox [ak Rausch]
F06.5	Organische dissoziative Störung	F14.1	Psych u VerhaltStör d Kokain, schädli Gebrauch
F06.6	Organische emotional labile [asthenische] Störung	F14.2	Psych u VerhaltStör d Kokain, Abhängigkeitssyndrom
F07.0	Organische Persönlichkeitsstörung	F14.3	Psych u VerhaltStör d Kokain, Entzugssyndrom
F10.0	Psych u VerhaltStör d Alkohol, akut Intox [ak Rausch]	F14.4	Psych u VerhaltStör d Kokain, Entzugssynd m Delir
F10.1	Psych u VerhaltStör d Alkohol, schädli Gebrauch	F14.5	Psych u VerhaltStör d Kokain, psychot Störung
F10.2	Psych u VerhaltStör d Alkohol, Abhängigkeitssyndrom	F14.6	Psych u VerhaltStör d Kokain, amnest Syndrom
F10.3	Psych u VerhaltStör d Alkohol, Entzugssyndrom	F14.7	Restzust u verzög auftr psychot Stör d Kokain
F10.4	Psych u VerhaltStör d Alkohol, Entzugssynd m Delir	F14.8	Sonst psychische u VerhaltStör d Kokain
F10.5	Psych u VerhaltStör d Alkohol, psychot Störung	F14.9	Nnb psychische u VerhaltStör d Kokain
F10.6	Psych u VerhaltStör d Alkohol, amnest Syndrom	F15.0	Psych u VerhaltStör Stimul/Koff, ak Intox [ak Rausch]
F10.7	Restzust u verzög auftr psychot Stör d Alkohol	F15.1	Psych u VerhaltStör Stimul/Koff, schädli Gebrauch
F10.8	Sonst psychische u VerhaltStör d Alkohol	F15.2	Psych u VerhaltStör Stimul/Koff, Abhängigkeitssyndrom
F10.9	Nnb psychische u VerhaltStör d Alkohol	F15.3	Psych u VerhaltStör Stimul/Koff, Entzugssyndrom
F11.0	Psych u VerhaltStör Opiode, akut Intox [ak Rausch]	F15.4	Psych u VerhaltStör Stimul/Koff, Entzugssynd m Delir
F11.1	Psych u VerhaltStör Opiode, schädli Gebrauch	F15.5	Psych u VerhaltStör Stimul/Koff, psychot Störung
F11.2	Psych u VerhaltStör Opiode, Abhängigkeitssyndrom	F15.6	Psych u VerhaltStör Stimul/Koff, amnest Syndrom

F15.7	Restzust u verzög auftret psychot Stör d Stimul/Koff	F33.8	Sonstige rezidivierende depressive Störungen
F15.8	Sonst psychische u VerhaltStör d Stimul/Koff	F33.9	Rezidivierende depressive Störung, nnbez
F15.9	Nnb psychische u VerhaltStör d Stimulantien/Koff	F50.0	Anorexia nervosa
F16.0	Psych u VerhaltStör d Halluzin, akut Intox [ak Rausch]	F50.1	Atypische Anorexia nervosa
F16.1	Psych u VerhaltStör d Halluzin, schädli Gebrauch	F50.2	Bulimia nervosa
F16.2	Psych u VerhaltStör d Halluzin, Abhängigkeitssynd	F50.3	Atypische Bulimia nervosa
F16.3	Psych u VerhaltStör d Halluzin, Entzugssyndrom	F50.4	Eßattacken b and psychischen Störungen
F16.4	Psych u VerhaltStör d Halluzin, Entzugssynd m Delir	F50.8	Sonstige Eßstörungen
F16.5	Psych u VerhaltStör d Halluzin, psychot Störung	F50.9	Eßstörung, nnbez
F16.6	Psych u VerhaltStör d Halluzin, amnest Syndrom	F84.0	Frühkindlicher Autismus
F16.7	Restzust u verzög auftr psychot Stör d Halluzinogen	F84.1	Atypischer Autismus
F16.8	Sonst psychische u VerhaltStör d Halluzinogene	F84.2	Rettsyndrom
F16.9	Nnb psychische u VerhaltStör d Halluzinogene	F84.3	Andere desintegrative Störung Kindesalter
F18.0	Psych u VerhaltStör fl LsgMittel, akut Intox [ak Rausch]	F84.4	Überaktive Stör m Intelligenzmind Bewegungstereotypien
F18.1	Psych u VerhaltStör fl LsgMittel, schädli Gebrauch	F84.5	Asperger-Syndrom
F18.2	Psych u VerhaltStör fl LsgMittel, Abhängigkeitssynd	F84.8	Sonstige tief greifende Entwicklungsstörungen
F18.3	Psych u VerhaltStör fl LsgMittel, Entzugssyndrom	F84.9	Tief greifende Entwicklungsstörung, nicht näher bezeichnet
F18.4	Psych u VerhaltStör fl LsgMittel, Entzugssynd m Delir	O10.2	Vorh besteh hypert Nieren-KH Schw/Geb/WoBett kompliz
F18.5	Psych u VerhaltStör fl LsgMittel, psychot Störung	O11	Vorh best Hypert m aufgepr Prot Schw/Geb/WoB kompliz
F18.6	Psych u VerhaltStör fl LsgMittel, amnest Syndrom	O12.1	Schwangerschaftsproteinurie
F18.7	Restzust u verzög auftr psychot Stör d fl LsgMittel	O13	Gestathypertonie [schwung-induz] oh bedeuts Proteinurie
F18.8	Sonst psychische u VerhaltStör d fl LsgMittel	O14.0	Mäßige Präeklampsie
F18.9	Nnb psychische u VerhaltStör d flüchtige LsgMittel	O14.1	Schwere Präeklampsie
F19.0	Psych/VerhaltStör mult/and psychotr Sub, ak Intox [ak R]	O14.9	Präeklampsie, nnbez
F19.1	Psych/VerhaltStör mult/and psychotr Sub, schädli Gebr	O15.0	Eklampsie während Schwangerschaft
F19.2	Psych/VerhaltStör mult/and psychotr Sub, AbhängSynd	O15.1	Eklampsie unter Geburt
F19.3	Psych/VerhaltStör mult/and psychotr Sub, Entzugssynd	O15.9	Eklampsie, zeitlicher Bezug nicht angegeben
F19.4	Psych/VerhStör mult/and psychotr Sub, EntzSynd m Delir	O21.2	Späterbrechen während Schwangerschaft
F19.5	Psych/VerhaltStör mult/and psychotr Sub, psychot Stör	O21.8	Sonst Erbrechen, das Schwangerschaft kompliziert
F19.6	Psych/VerhaltStör mult/and psychotr Sub, amnest Synd	O21.9	Erbrechen während Schwangerschaft, nnbez
F19.7	Restzu u verz auftr psychot Stör mult/and psychotr Sub	O22.3	Tiefe Venenthrombose in Schwangerschaft
F19.8	Sonst psych/VerhaltStör d mult/and psychotr Substanzen	O22.5	Hirnvenenthrombose in Schwangerschaft
F19.9	Nnb psych/VerhaltStör d mult/and psychotr Substanzen	O22.8	Sonst Venen-KH als Komplikation in Schwangerschaft
F20.0	Paranoide Schizophrenie	O24.0	DM in Schwang, vorher best DM, prim insul.abh [Typ-1-D]
F20.1	Hebephrene Schizophrenie	O24.1	DM in Schwang, vorher best DM, n prim insul.abh [Typ-2-D]
F20.2	Katatone Schizophrenie	O24.2	DM in Schwang, vorher besteh DM d Fehl-/Mangelernähr
F20.3	Undifferenzierte Schizophrenie	O24.3	DM in Schwang, vorher besteh DM, nnbez
F20.5	Schizophrenes Residuum	O24.4	DM, während Schwangerschaft auftretend
F20.6	Schizophrenia simplex	O24.9	Diabetes mellitus in Schwangerschaft, nnbez
F20.8	Sonstige Schizophrenie	O26.6	LeberKH während Schwangersch/Geburt/WoBett
F20.9	Schizophrenie, nnbez	O26.7	Subluxation Symphysis (pubica) währ Schw/Geb/WoBett
F23.0	Ak polymrph psychot Stör oh Sympt Schizophrenie	O26.8.1	NierenKH, m Schwangerschaft verbunden
F23.1	Ak polymrph psychot Stör m Sympt Schizophrenie	O29.0	Pulmonale Komplik b Anästhesie in Schwangerschaft
F23.2	Akute schizophreniforme psychotische Störung	O29.1	Kardiale Komplik b Anästhesie in Schwangerschaft
F23.3	Sonst akute vorwiegend wahnhaft psychot Stör	O29.2	Komplik ZNS b Anästhesie in Schwangerschaft
F23.8	Sonstige akute vorübergehende psychot Stör	O30.0	Zwillingsschwangerschaft
F23.9	Akute vorübergehende psychotische Stör, nnbez	O30.1	Drillingsschwangerschaft
F25.0	Schizoaffektive Störung, gegenwärtig manisch	O30.2	Vierlingsschwangerschaft
F25.1	Schizoaffektive Störung, gegenwärtig depressiv	O30.8	Sonstige Mehrlingsschwangerschaft
F25.2	Gemischte schizoaffektive Störung	O30.9	Mehrlingsschwangerschaft, nnbez
F25.8	Sonstige schizoaffektive Störungen	O31.1	Fortbesteh Schwangersch nach Fehlgeburt ein/mehr Feten
F25.9	Schizoaffektive Störung, nnbez	O31.2	Fortbesteh Schwangerschaft nach intraut Absterben
F29	Nnb nichtorganische Psychose	O31.8	So Komplik, für Mehrlingsschwangerschaft spezifisch
F30.0	Hypomanie	O32.5	Betr Mutter b MehrlSchw Lage-/EinstAnom ein/mehr Feten
F30.1	Manie oh psychotische Symptome	O34.30	Betreu Mutter, b vagSono doku Zervix < 10mm o Trichterbild
F30.2	Manie m psychotischen Symptomen	O34.31	Betreuung der Mutter bei Fruchtblasenprolaps
F30.8	Sonstige manische Episoden	O34.38	Betreuung der Mutter bei sonstiger Zervixinsuffizienz
F30.9	Manische Episode, nnbez	O34.39	Betreuung der Mutter bei Zervixinsuff, nnbez
F31.0	Bipolare affektive Störung, ggw hypoman Episode	O36.5	Betreuung Mutter wg fetaler Wachstumsretardierung
F31.1	Bipol affekt Stör, ggw man Epis oh psychot Symptome	O40	Polyhydramnion
F31.2	Bipol affekt Stör, ggw man Epis m psychot Symptome	O41.0	Oligohydramnion
F31.4	Bipol aff Stör, ggw schwere depr Epis oh psychot Sympt	O42.11	Vorzeit Blasensprung, Wehenbeginn nach 1 bis 7 Tagen
F31.5	Bipol aff Stör, ggw schwere depr Epis m psychot Sympt	O42.12	Vorzeit Blasensprung, Wehenbeginn nach > 7 Tagen
F31.6	Bipolare affektive Psychose, ggw gemischte Episode	O44.00	Tiefer Sitz der Plazenta ohne (aktuelle) Blutung
F31.8	Sonstige bipolare affektive Störungen	O44.01	Placenta praevia ohne (aktuelle) Blutung
F31.9	Bipolare affektive Störung, nnbez	O44.10	Tiefer Sitz der Plazenta mit aktueller Blutung
F32.2	Schwere depressive Episode oh psychot Symptome	O44.11	Placenta praevia mit aktueller Blutung
F32.3	Schwere depressive Episode m psychot Symptome	O45.0	Vorzeitige Plazentalösung b Gerinnungsstörung
F33.2	Rez depr Stör, ggw schwere Epis oh psychot Sympt	O46.0	Präpartale Blutung b Gerinnungsstörung
F33.3	Rez depr Stör, ggw schwere Epis m psychot Sympt	O60.1	Vorzeitige Wehen mit vorzeitiger Entbindung

O60.2	Vorzeitige Wehen mit termingerechter Entbindung	O85	Puerperalfieber
O60.3	Vorzeitige Entbindung ohne Wehen	O86.0	Infektion Wunde nach operat geburtshilflichem Eingriff
O61.0	Mißlungene medikamentöse Geburtseinleitung	O89.0	Pulmonale Komplik b Anästhesie im Wochenbett
O62.0	Primäre Wehenschwäche	O90.0	Dehiszenz Schnittendbindungs-wunde
O67.0	Intrapartale Blutung b Gerinnungsstörung	O90.1	Dehiszenz geburtshilfliche Dammwunde
O71.6	Schädigung v Beckengelenken/-bändern unter Geburt	O90.3	Kardiomyopathie im Wochenbett
O74.0	Aspirationspneumonie d Anästh währ Wehen/Entbind	Z37.2	Zwillinge, beide lebendgeboren
O74.1	So pulmonale Komplik b Anästh währ Wehen/Entbindung	Z37.3	Zwillinge, ein Zwilling lebend-, der and totgeboren
O74.2	Kardiale Komplik b Anästh während Wehen/Entbindung	Z37.4	Zwillinge, beide totgeboren
O74.3	Komplik ZNS b Anästh während Wehen/Entbindung	Z37.5	Andere Mehrlinge, alle lebendgeboren
O75.1	Schock während/nach Wehentätigkeit u Entbindung	Z37.6	Andere Mehrlinge, einige lebendgeboren
O75.6	Protrahierte Geburt nach spontanem/nnb Blasensprung	Z37.7	Andere Mehrlinge, alle totgeboren

Diagnose O60-5

G35.0	Erstmanifestation einer multiplen Sklerose	G40.2	Lokbez (fok) (part) idiop Epil/epil Synd m komplex fok Anf
G35.10	MS m schubförm Verl: OA akute Exazerbation od Progress	G40.3	Generalisierte idiopath Epilepsie u epilept Synd
G35.11	MS m schubförm Verl: MA akute Exazerbation od Progress	G40.4	Sonst generalisierte Epilepsie u epileptische Synd
G35.20	MS m prim chron Verl: OA akute Exazerbation od Progress	G40.5	Spezielle epileptische Syndrome
G35.21	MS m prim chron Verl: MA akute Exazerbation od Progress	G40.6	Grand-mal-Anfälle, nnbez (m/oh Petit mal)
G35.30	MS m sek chron Verl: OA akute Exazerbation od Progress	G40.7	Petit-mal-Anfälle, nnbez, oh Grand-mal-Anfälle
G35.31	MS m sek chron Verl: MA akute Exazerbation od Progress	G40.8	Sonstige Epilepsien
G35.9	Multiple Sklerose, nicht näher bezeichnet	G40.9	Epilepsie, nnbez
G40.00	Pseudo-Lennox-Syndrom	G41.0	Grand-mal-Status
G40.01	CSWS	G41.1	Petit-mal-Status
G40.02	Benign psychomotor Epilep [terror fits]	G41.2	Status epilepticus m komplexfokalen Anfällen
G40.08	So lokbez (fok) (part) idiop Epil/epil Synd m fok beg Anf	G41.8	Sonstiger Status epilepticus
G40.09	Lokbez (fok) (part) idiop Epilep/epil Synd m fok beg Anf, nnb	G41.9	Status epilepticus, nnbez
G40.1	Lokbez (fok) (part) idiop Epilep/epil Synd m einf fok Anf		

Diagnose O60-6

O67.8	Sonstige intrapartale Blutung	O74.5	Kopfschmerz Spinal/Periduralanästh währ Wehen/Entb
O67.9	Intrapartale Blutung, nnbez	O74.6	So Komplik b Spinal/Periduralanästh währ Wehen/Entb
O70.2	Dammriß 3. Grad unter Geburt	O74.7	Mißlingen/Schwierigkeiten b Intub währ Wehen/Entbind
O70.3	Dammriß 4. Grad unter Geburt	O74.8	Sonst Komplik b Anästhesie währ Wehen/Entbindung
O72.1	Sonst unmittelbar postpartal auftretende Blutung	O74.9	Komplik b Anästhesie währ Wehen/Entbindung, nnbez
O74.4	Tox Reaktion auf Lokalanästh währ Wehen/Entbindung	O75.4	Sonst Komplik b geburtshilfl Operationen u Maßnahmen

Hauptdiagnose O60-7

O80 Spontangeburt Einling

Diagnose O60-8

O09.0	Schwangerschaftsdauer, weniger als 5 vollendete Wochen	O09.3	Schwangerschaftsdauer, 20 bis 25 vollendete Wochen
O09.1	Schwangerschaftsdauer, 5 bis 13 vollendete Wochen	O09.4	Schwangerschaftsdauer, 26 bis 33 vollendete Wochen
O09.2	Schwangerschaftsdauer, 14 bis 19 vollendete Wochen		

Diagnose O60-9

F00.0	Demenz b Alzh-KH, m frühem Beginn (Typ 2)	F05.9	Delir, nnbez
F00.2	Demenz b Alzh-KH, atyp od gemischte Form	F06.0	Organische Halluzinose
F00.9	Demenz b Alzh-KH, nnbez	F06.1	Organische katatone Störung
F01.0	Vaskuläre Demenz m akutem Beginn	F06.2	Organ wahnhaft [schizophreniforme] Störung
F01.1	Multiinfarkt- Demenz	F06.3	Organische affektive Störungen
F01.2	Subkortikale vaskuläre Demenz	F06.4	Organische Angststörung
F01.3	Gemischte kortik u subkortik vaskuläre Demenz	F06.5	Organische dissoziative Störung
F01.8	Sonstige vaskuläre Demenz	F06.6	Organische emotional labile [asthenische] Störung
F01.9	Vaskuläre Demenz, nnbez	F07.0	Organische Persönlichkeitsstörung
F02.0	Demenz b Pick-Krankheit	F10.0	Psych u VerhaltStör d Alkohol, akut Intox [ak Rausch]
F02.1	Demenz b Creutzfeldt-Jakob-Krankheit	F10.1	Psych u VerhaltStör d Alkohol, schädli Gebrauch
F02.2	Demenz b Chorea Huntington	F10.2	Psych u VerhaltStör d Alkohol, Abhängigkeitssyndrom
F02.3	Demenz b primärem Parkinson-Syndrom	F10.3	Psych u VerhaltStör d Alkohol, Entzugssyndrom
F02.4	Demenz b HIV-KH [Hum Imdef-VirusKH]	F10.4	Psych u VerhaltStör d Alkohol, Entzugssynd m Delir
F03	Nnbez Demenz	F10.5	Psych u VerhaltStör d Alkohol, psychot Störung
F04	Org amnest Synd, n d Alkoh/and psychotr Subst bed	F10.6	Psych u VerhaltStör d Alkohol, amnest Syndrom
F05.0	Delir oh Demenz	F10.7	Restzust u verzög auftr psychot Stör d Alkohol
F05.1	Delir b Demenz	F10.8	Sonst psychische u VerhaltStör d Alkohol
F05.8	Sonstige Formen Delir	F10.9	Nnb psychische u VerhaltStör d Alkohol

F11.0	Psych u VerhaltStör Opioide, akut Intox [ak Rausch]	F19.3	Psych/VerhaltStör mult/and psychotr Sub, Entzugssynd
F11.1	Psych u VerhaltStör Opioide, schädli Gebrauch	F19.4	Psych/VerhStör mult/and psychotr Sub, EntzSynd m Delir
F11.2	Psych u VerhaltStör Opioide, Abhängigkeitssyndrom	F19.5	Psych/VerhaltStör mult/and psychotr Sub, psychot Stör
F11.3	Psych u VerhaltStör Opioide, Entzugssyndrom	F19.6	Psych/VerhaltStör mult/and psychotr Sub, amnest Synd
F11.4	Psych u VerhaltStör Opioide, Entzugssynd m Delir	F19.7	Restzu u verz auftr psychot Stör mult/and psychotr Sub
F11.5	Psych u VerhaltStör Opioide, psychot Störung	F19.8	Sonst psych/VerhaltStör d mult/and psychotr Substanzen
F11.6	Psych u VerhaltStör Opioide, amnest Syndrom	F19.9	Nnb psych/VerhaltStör d mult/and psychtr Substanzen
F11.7	Restzust u verzög auftr psychot Stör d Opioide	F20.0	Paranoide Schizophrenie
F11.8	Sonst psychische u VerhaltStör d Opioide	F20.1	Hebephrene Schizophrenie
F11.9	Nnb psychische u VerhaltStör d Opioide	F20.2	Katatone Schizophrenie
F12.3	Psych u VerhaltStör Cannab, Entzugssyndrom	F20.3	Undifferenzierte Schizophrenie
F12.4	Psych u VerhaltStör Cannab, Entzugssynd m Delir	F20.5	Schizophrenes Residuum
F12.5	Psych u VerhaltStör Cannab, psychot Störung	F20.6	Schizophrenia simplex
F12.6	Psych u VerhaltStör Cannab, amnest Syndrom	F20.8	Sonstige Schizophrenie
F12.7	Restzust u verzög auftr psychot Stör d Cannabinoide	F20.9	Schizophrenie, nnbez
F12.8	Sonst psychische u VerhaltStör d Cannabinoide	F23.0	Ak polymrph psychot Stör oh Sympt Schizophrenie
F12.9	Nnb psychische u VerhaltStör d Cannabinoide	F23.1	Ak polymrph psychot Stör m Sympt Schizophrenie
F13.0	Psych u VerhaltStör Sed/Hypn, akut Intox [ak Rausch]	F23.2	Akute schizophreiforme psychotische Störung
F13.1	Psych u VerhaltStör Sed/Hypn, schädli Gebrauch	F23.3	Sonst akute vorwiegend wahnhafte psychot Stör
F13.2	Psych u VerhaltStör Sed/Hypn, Abhängigkeitssyndrom	F23.8	Sonstige akute vorübergehende psychot Stör
F13.3	Psych u VerhaltStör Sed/Hypn, Entzugssyndrom	F23.9	Akute vorübergehende psychotische Stör, nnbez
F13.4	Psych u VerhaltStör Sed/Hypn, Entzugssynd m Delir	F25.0	Schizoaffektive Störung, gegenwärtig manisch
F13.5	Psych u VerhaltStör Sed/Hypn, psychot Störung	F25.1	Schizoaffektive Störung, gegenwärtig depressiv
F13.6	Psych u VerhaltStör Sed/Hypn, amnest Syndrom	F25.2	Gemischte schizoaffektive Störung
F13.7	Restzust u verz auftr psychot Störung d Sed/Hypn	F25.8	Sonstige schizoaffektive Störungen
F13.8	Sonst psychische u VerhaltStör d Sed/Hypn	F25.9	Schizoaffektive Störung, nnbez
F13.9	Nnb psychische u VerhaltStör d Sedativa/Hypn	F29	Nnbz nichtorganische Psychose
F14.0	Psych u VerhaltStör d Kokain, akut Intox [ak Rausch]	F30.0	Hypomanie
F14.1	Psych u VerhaltStör d Kokain, schädli Gebrauch	F30.1	Manie oh psychotische Symptome
F14.2	Psych u VerhaltStör d Kokain, Abhängigkeitssyndrom	F30.2	Manie m psychotischen Symptomen
F14.3	Psych u VerhaltStör d Kokain, Entzugssyndrom	F30.8	Sonstige manische Episoden
F14.4	Psych u VerhaltStör d Kokain, Entzugssynd m Delir	F30.9	Manische Episode, nnbez
F14.5	Psych u VerhaltStör d Kokain, psychot Störung	F31.0	Bipolare affektive Störung, ggw hypoman Episode
F14.6	Psych u VerhaltStör d Kokain, amnest Syndrom	F31.1	Bipol affekt Stör, ggw man Epis oh psychot Symptome
F14.7	Restzust u verzög auftr psychot Stör d Kokain	F31.2	Bipol affekt Stör, ggw man Epis m psychot Symptome
F14.8	Sonst psychische u VerhaltStör d Kokain	F31.4	Bipol aff Stör, ggw schwere depr Epis oh psychot Sympt
F14.9	Nnb psychische u VerhaltStör d Kokain	F31.5	Bipol aff Stör, ggw schwere depr Epis m psychot Sympt
F15.0	Psych u VerhaltStör Stimul/Koff, ak Intox [ak Rausch]	F31.6	Bipolare affektive Psychose, ggw gemischte Episode
F15.1	Psych u VerhaltStör Stimul/Koff, schädli Gebrauch	F31.8	Sonstige bipolare affektive Störungen
F15.2	Psych u VerhaltStör Stimul/Koff, Abhängigkeitssyndrom	F31.9	Bipolare affektive Störung, nnbez
F15.3	Psych u VerhaltStör Stimul/Koff, Entzugssyndrom	F32.2	Schwere depressive Episode oh psychot Symptome
F15.4	Psych u VerhaltStör Stimul/Koff, Entzugssynd m Delir	F32.3	Schwere depressive Episode m psychot Symptome
F15.5	Psych u VerhaltStör Stimul/Koff, psychot Störung	F33.2	Rez depr Stör, ggw schwere Epis oh psychot Sympt
F15.6	Psych u VerhaltStör Stimul/Koff, amnest Syndrom	F33.3	Rez depr Stör, ggw schwere Epis m psychot Sympt
F15.7	Restzust u verzög auftr psychot Stör d Stimul/Koff	F33.8	Sonstige rezidivierende depressive Störungen
F15.8	Sonst psychische u VerhaltStör d Stimul/Koff	F33.9	Rezidivierende depressive Störung, nnbez
F15.9	Nnb psychische u VerhaltStör d Stimulantien/Koff	F50.0	Anorexia nervosa
F16.0	Psych u VerhaltStör d Halluzin, akut Intox [ak Rausch]	F50.1	Atypische Anorexia nervosa
F16.1	Psych u VerhaltStör d Halluzin, schädli Gebrauch	F50.2	Bulimia nervosa
F16.2	Psych u VerhaltStör d Halluzin, Abhängigkeitssynd	F50.3	Atypische Bulimia nervosa
F16.3	Psych u VerhaltStör d Halluzin, Entzugssyndrom	F50.4	Eißattacken b and psychischen Störungen
F16.4	Psych u VerhaltStör d Halluzin, Entzugssynd m Delir	F50.8	Sonstige Eißstörungen
F16.5	Psych u VerhaltStör d Halluzin, psychot Störung	F50.9	Eißstörung, nnbez
F16.6	Psych u VerhaltStör d Halluzin, amnest Syndrom	F84.0	Frühkindlicher Autismus
F16.7	Restzust u verzög auftr psychot Stör d Halluzinogen	F84.1	Atypischer Autismus
F16.8	Sonst psychische u VerhaltStör d Halluzinogene	F84.2	RetT-Syndrom
F16.9	Nnb psychische u VerhaltStör d Halluzinogene	F84.3	Andere desintegrative Störung Kindesalter
F18.0	Psych u VerhaltStör fl LsgMittel, akut Intox [ak Rausch]	F84.4	Überaktive Stör m Intelligenzmind Bewegungstereotypien
F18.1	Psych u VerhaltStör fl LsgMittel, schädli Gebrauch	F84.5	Asperger-Syndrom
F18.2	Psych u VerhaltStör fl LsgMittel, Abhängigkeitssynd	F84.8	Sonstige tief greifende Entwicklungsstörungen
F18.3	Psych u VerhaltStör fl LsgMittel, Entzugssyndrom	F84.9	Tief greifende Entwicklungsstörung, nicht näher bezeichnet
F18.4	Psych u VerhaltStör fl LsgMittel, Entzugssynd m Delir	O10.2	Vorh besteh hypert Nieren-KH Schw/Geb/WoBett kompliz
F18.5	Psych u VerhaltStör fl LsgMittel, psychot Störung	O11	Vorh best Hypert m aufgepfr Prot Schw/Geb/WoB kompliz
F18.6	Psych u VerhaltStör fl LsgMittel, amnest Syndrom	O12.1	Schwangerschaftsproteinurie
F18.7	Restzust u verzög auftr psychot Stör d fl LsgMittel	O13	GestaltHypertonie [schwäng-induz] oh bedeuts Proteinurie
F18.8	Sonst psychische u VerhaltStör d fl LsgMittel	O14.0	Mäßige Präeklampsie
F18.9	Nnb psychische u VerhaltStör d flüchtige LsgMittel	O14.1	Schwere Präeklampsie
F19.0	Psych/VerhaltStör mult/and psychotr Sub, ak Intox [ak R]	O14.9	Präeklampsie, nnbez
F19.1	Psych/VerhaltStör mult/and psychotr Sub, schädli Gebr	O15.0	Eklampsie während Schwangerschaft
F19.2	Psych/VerhaltStör mult/and psychotr Sub, Abhängynd	O15.1	Eklampsie unter Geburt

O15.9	Eklampsie, zeitlicher Bezug nicht angegeben	O44.11	Placenta praevia mit aktueller Blutung
O21.2	Späterbrechen während Schwangerschaft	O45.0	Vorzeitige Plazentalösung b Gerinnungsstörung
O21.8	Sonst Erbrechen, das Schwangerschaft kompliziert	O46.0	Präpartale Blutung b Gerinnungsstörung
O21.9	Erbrechen während Schwangerschaft, nnbez	O60.1	Vorzeitige Wehen mit vorzeitiger Entbindung
O22.3	Tiefe Venenthrombose in Schwangerschaft	O60.2	Vorzeitige Wehen mit termingerechter Entbindung
O22.5	Hirnvenenthrombose in Schwangerschaft	O60.3	Vorzeitige Entbindung ohne Wehen
O22.8	Sonst Venen-KH als Komplikation in Schwangerschaft	O61.0	Mißlungene medikamentöse Geburtseinleitung
O24.0	DM in Schwang, vorher best DM, prim insul.abh [Typ-1-D]	O62.0	Primäre Wehenschwäche
O24.1	DM in Schwang, vorher best DM, n prim insul.abh [Typ-2-D]	O67.0	Intrapartale Blutung b Gerinnungsstörung
O24.2	DM in Schwang, vorher besteh DM d Fehl-/Mangelernähr	O67.8	Sonstige intrapartale Blutung
O24.3	DM in Schwang, vorher besteh DM, nnbez	O67.9	Intrapartale Blutung, nnbez
O24.4	DM, während Schwangerschaft auftretend	O70.2	Dammriß 3. Grad unter Geburt
O24.9	Diabetes mellitus in Schwangerschaft, nnbez	O70.3	Dammriß 4. Grad unter Geburt
O26.6	LeberKH während Schwangersch/Geburt/WoBett	O71.6	Schädigung v Beckengelenken/-bändern unter Geburt
O26.7	Subluxation Symphysis (pubica) währ Schw/Geb/WoBett	O72.1	Sonst unmittelbar postpartal auftretende Blutung
O26.81	NierenKH, m Schwangerschaft verbunden	O74.0	Aspirationspneumonie d Anästh währ Wehen/Entbind
O29.0	Pulmonale Komplik b Anästhesie in Schwangerschaft	O74.1	So pulmonale Komplik b Anästh währ Wehen/Entbindung
O29.1	Kardiale Komplik b Anästhesie in Schwangerschaft	O74.2	Kardiale Komplik b Anästh während Wehen/Entbindung
O29.2	Komplik ZNS b Anästhesie in Schwangerschaft	O74.3	Komplik ZNS b Anästh während Wehen/Entbindung
O30.0	Zwillingsschwangerschaft	O74.4	Tox Reaktion auf Lokalanästh währ Wehen/Entbindung
O30.1	Drillingsschwangerschaft	O74.5	Kopfschmerz Spinal/Periduralanästh währ Wehen/Entb
O30.2	Vierlingsschwangerschaft	O74.6	So Komplik b Spinal/Periduralanästh währ Wehen/Entb
O30.8	Sonstige Mehrlingsschwangerschaft	O74.7	Mißlingen/Schwierigkeiten b Intub währ Wehen/Entbind
O30.9	Mehrlingsschwangerschaft, nnbez	O74.8	Sonst Komplik b Anästhesie währ Wehen/Entbindung
O31.1	Fortbesteh Schwangersch nach Fehlgeburt ein/mehr Feten	O74.9	Komplik b Anästhesie währ Wehen/Entbindung, nnbez
O31.2	Fortbesteh Schwangerschaft nach intraut Absterben	O75.1	Schock während/nach Wehentätigkeit u Entbindung
O31.8	So Komplik, für Mehrlingsschwangerschaft spezifisch	O75.4	Sonst Komplik b geburtshilf Operationen u Maßnahmen
O32.5	Betr Mutter b MehrlSchw Lage-/EinstAnom ein/mehr Feten	O75.6	Protrahierte Geburt nach spontanem/nnb Blasensprung
O34.30	Betreu Mutter, b vagSono doku Zervix < 10mm o Trichterbild	O85	Puerperalfieber
O34.31	Betreuung der Mutter bei Fruchtblasenprolaps	O86.0	Infektion Wunde nach operat geburtshilflichem Eingriff
O34.38	Betreuung der Mutter bei sonstiger Zervixinsuffizienz	O89.0	Pulmonale Komplik b Anästhesie im Wochenbett
O34.39	Betreuung der Mutter bei Zervixinsuff, nnbez	O90.0	Dehiszenz Schnittentbindungswunde
O36.5	Betreuung Mutter wg fetaler Wachstumsretardierung	O90.1	Dehiszenz geburtshilfliche Dammwunde
O40	Polyhydramnion	O90.3	Kardiomyopathie im Wochenbett
O41.0	Oligohydramnion	Z37.2	Zwillinge, beide lebendgeboren
O42.11	Vorzeit Blasensprung, Wehenbeginn nach 1 bis 7 Tagen	Z37.3	Zwillinge, ein Zwilling lebend-, der and totgeboren
O42.12	Vorzeit Blasensprung, Wehenbeginn nach > 7 Tagen	Z37.4	Zwillinge, beide totgeboren
O44.00	Tiefer Sitz der Plazenta ohne (aktuelle) Blutung	Z37.5	Andere Mehrlinge, alle lebendgeboren
O44.01	Placenta praevia ohne (aktuelle) Blutung	Z37.6	Andere Mehrlinge, einige lebendgeboren
O44.10	Tiefer Sitz der Plazenta mit aktueller Blutung	Z37.7	Andere Mehrlinge, alle totgeboren

Prozedur O60-10

70.14↔	Sonstige Kolpotomie	71.11↔	Biopsie an der Vulva
70.24↔	Biopsie an der Vagina	71.3↔	Sonstige lokale Exz oder Destr an Vulva und Perin
70.71↔	Naht einer Vaginaverletzung	71.71↔	Naht einer Verletzung von Vulva oder Perineum
70.79↔	Sonstige plastische Rekonstruktion an der Vagina	71.79↔	Sonstige plastische Reko an Vulva und Perineum
71.01↔	Lösung von Adhäsionen an der Vulva	71.8↔	Sonstige Operationen an der Vulva

Prozedur O60-11

75.2‡↔	Intrauterine Transfusion	XX.CH‡↔	Kein spezifischer Kode im CHOP
75.36↔	Korrektur eines fetalen Defektes		

ADRG O61**Stationäre Aufnahme nach Entbindung oder Abort ohne OR-Prozedur**

Hauptdiagnose in Tabelle O61-1 oder Nebendiagnose in Tabelle O61-2 und Hauptdiagnose in Tabelle O61-3

DRG O61Z**Stationäre Aufnahme nach Entbindung oder Abort ohne OR-Prozedur****Diagnose O61-1**

A34	Tetanus während Schwangerschaft/Geburt/Wochenbett	O08.0	Inf GenitTr/Becken nach Abort/EU-Grav/Molenschwang
F53.0	Leichte psych u VerhaltStör im Wochenbett, aonkl	O08.1	Spätblutg/verst Blutg nach Abort/EU-Grav/Molenschwang
F53.1	Schwere psych u VerhaltStör im Wochenbett, aonkl	O08.2	Embolie nach Abort, Extrauteringrav u Molenschw
F53.8	Sonst psych u VerhaltStör im Wochenbett, aonkl	O08.3	Schock nach Abort, Extrauteringravid u Molenschwang
F53.9	Psychische Störung im Wochenbett, nnbez	O08.4	Niereninsuff nach Abort, Extrauteringravid u Molenschwang

O08.5	Stoffwechselstör nach Abort/EU-Grav/Molenschwang	O89.5	So Komplik nach Spinal-/Periduralanästh i Wochenbett
O08.6	Verletzt Beckenorg/-gew nach Abort/EU-Grav/Molenschwang	O89.6	Mißlingen/Schwierigkeiten b Intubation i Wochenbett
O08.7	Sonst Venen-KH Komplikat Abort/EU-Grav/Molenschwang	O89.8	Sonst Komplik b Anästhesie im Wochenbett
O08.8	Sonst Komplik nach Abort, EU-Gravidität u Molenschwang	O89.9	Komplikation b Anästhesie im Wochenbett, nnbez
O08.9	Komplik nach Abort, EU-Gravid u Molenschw, nnbez	O90.0	Dehiszenz Schnittentbindungswunde
O15.2	Eklampsie im Wochenbett	O90.1	Dehiszenz geburtshilfliche Dammwunde
O62.4	Hypertone, unkoordiniert u anhaltende Uteruskontraktionen	O90.2	Hämatom geburtshilfliche Wunde
O68.9	Komplik b Wehen u Entbindung d fetalen Distreß, nnbez	O90.3	Kardiomyopathie im Wochenbett
O71.2	Inversio uteri, postpartal	O90.4	Postpartales akutes Nierenversagen
O72.2	Spätblutung u späte Nachgeburtsblutung	O90.5	Postpartale Thyreoiditis
O72.3	Postpartale Gerinnungsstörungen	O90.8	Sonstige Wochenbettkomplikationen, ank
O73.0	Retention Plazenta oh Blutung	O90.9	Wochenbettkomplikation, nnbez
O73.1	Retention von Plazenta- od Eihautresten oh Blutung	O91.00	Inf Brustwarze i Zus m Gestat, o A Schwierig b Anlegen
O75.4	Sonst Komplik b geburtshilf Operationen u Maßnahmen	O91.01	Inf Brustwarze i Zus m Gestat, m A Schwierig b Anlegen
O75.8	Sonst nb Komplik b Wehentätigkeit u Entbindung	O91.10	Absz Mamma i Zus m Gestat, oh A Schwierig b Anlegen
O85	Puerperalfieber	O91.11	Absz Mamma i Zus m Gestat, m A Schwierig b Anlegen
O86.0	Infektion Wunde nach operat geburtshilflichem Eingriff	O91.20	N eitrt Mastitis i Zus m Gestat, oh A Schwierig b Anlegen
O86.1	Sonst Infektion Genitaltrakt nach Entbindung	O91.21	N eitrt Mastitis i Zus m Gestat, m A Schwierig b Anlegen
O86.2	Infektion Harntrakt nach Entbindung	O92.00	Hohlwarze i Zus m Gestat, oh A Schwierig b Anlegen
O86.3	Sonst Infektion Urogenitaltrakt nach Entbindung	O92.01	Hohlwarze i Zus m Gestat, m A Schwierig b Anlegen
O86.4	Fieber unbekannter Ursprung nach Entbindung	O92.10	Rhagade Brustw i Zus m Gestat, oh A Schwierig b Anlegen
O86.8	Sonstige nb Wochenbettinfektionen	O92.11	Rhagade Brustw i Zus m Gestat, m A Schwierig b Anlegen
O87.0	Oberflächliche Thrombophlebitis im Wochenbett	O92.20	So+nnb KH Mamma i Zus Gestat, oh A Schwierig b Anlegen
O87.1	Tiefe Venenthrombose im Wochenbett	O92.21	So+nnb KH Mamma i Zus Gestat, m A Schwierig b Anlegen
O87.2	Hämorrhoiden im Wochenbett	O92.30	Agalaktie, oh Ang von Schwierigkeiten b Anlegen
O87.3	Hirnvenenthrombose im Wochenbett	O92.31	Agalaktie, m Ang von Schwierigkeiten b Anlegen
O87.8	Sonst VenenKH als Komplikation im Wochenbett	O92.40	Hypogalaktie, oh Ang von Schwierigkeiten b Anlegen
O87.9	VenenKH als Komplikation im Wochenbett, nnbez	O92.41	Hypogalaktie, m Ang von Schwierigkeiten b Anlegen
O88.0	Luftembolie während Gestationsperiode	O92.50	Hemmung Laktation, oh Ang Schwierig b Anlegen
O88.1	Fruchtwasserembolie	O92.51	Hemmung Laktation, m Ang Schwierig b Anlegen
O88.2	Thromboembolie während Gestationsperiode	O92.60	Galaktorrhoe, o Ang von Schwierigkeiten b Anlegen
O88.3	Pyämische u septische Embolie währ GestatPeriode	O92.61	Galaktorrhoe, m Ang von Schwierigkeiten b Anlegen
O88.8	Sonstige Embolie während Gestationsperiode	O92.70	So+nnb LaktationsStör, oh Ang Schwierig b Anlegen
O89.0	Pulmonale Komplik b Anästhesie im Wochenbett	O92.71	So+nnb LaktationsStör, m Ang Schwierig b Anlegen
O89.1	Kardiale Komplik b Anästhesie im Wochenbett	Z39.0	Betreuung u Untersuchung Mutter unmittelbar nach Entbindung
O89.2	Komplikationen ZNS b Anästhesie im Wochenbett	Z39.1	Betreuung u Untersuchung stillende Mutter
O89.3	Tox Reaktion auf Lokalanästhesie im Wochenbett	Z39.2	Routinemäßige postpartale Nachuntersuchung Mutter
O89.4	Kopfschmerzen nach Spinal-/Periduralanästh i Wochenb		

Nebendiagnose O61-2

Z39.0 Betreuung u Untersuch Mutter unmittelbar nach Entbindung

Diagnose O61-3

O10.0	Vorh besteh essent Hypert, die Schw/Geb/WoBett kompliz	O22.3	Tiefe Venenthrombose in Schwangerschaft
O10.1	Vorh besteh hypert Herz-KH, die Schw/Geb/WoB kompliz	O22.4	Hämorrhoiden in Schwangerschaft
O10.2	Vorh besteh hypert Nieren-KH Schw/Geb/WoBett kompliz	O22.5	Hirnvenenthrombose in Schwangerschaft
O10.3	Vorh best hypert Herz-/Nieren-KH Schw/Geb/WoB kompliz	O22.8	Sonst Venen-KH als Komplikation in Schwangerschaft
O10.4	Vorh besteh sek Hypert, die Schw/Geb/WoBett kompliz	O22.9	Venen-KH als Komplikation in Schwangerschaft, nnbez
O10.9	Nnbez, vorher besteh Hypert, die Schw/Geb/WoB kompliz	O23.0	Infektionen Niere in Schwangerschaft
O11	Vorh best Hypert m aufgepfr Prot Schw/Geb/WoB kompliz	O23.1	Infektion Harnblase in Schwangerschaft
O12.0	Schwangerschaftsödeme	O23.2	Infektionen Urethra in Schwangerschaft
O12.1	Schwangerschaftsproteinurie	O23.3	Inf von sonst Teilen Harnwege in Schwangerschaft
O12.2	Schwangerschaftsödeme m Proteinurie	O23.4	Nnb Infektion Harnwege in Schwangerschaft
O13	GestatHypertonie [schwäng-induz] oh bedeuts Proteinurie	O23.5	Infektion Genitaltrakt in Schwangerschaft
O14.0	Mäßige Präeklampsie	O23.9	So+nnb Infektion UrogenitTrakt in Schwangerschaft
O14.1	Schwere Präeklampsie	O24.0	DM in Schwang, vorher best DM, prim insul.abh [Typ-1-D]
O14.9	Präeklampsie, nnbez	O24.1	DM in Schwang, vorher best DM, n prim insul.abh [Typ-2-D]
O15.0	Eklampsie während Schwangerschaft	O24.2	DM in Schwang, vorher besteh DM d Fehl-/Mangelernähr
O15.9	Eklampsie, zeitlicher Bezug nicht angegeben	O24.3	DM in Schwang, vorher besteh DM, nnbez
O16	Nnbez Hypertonie Mutter	O24.4	DM, während Schwangerschaft auftretend
O21.0	Leichte Hyperemesis gravidarum	O24.9	Diabetes mellitus in Schwangerschaft, nnbez
O21.1	Hyperemesis gravidarum m Stoffwechselstörung	O25	Fehl- u Mangelernährung in Schwangerschaft
O21.2	Späterbrechen während Schwangerschaft	O26.0	Übermäßige Gewichtszunahme in Schwangerschaft
O21.8	Sonst Erbrechen, das Schwangerschaft kompliziert	O26.1	Geringe Gewichtszunahme in Schwangerschaft
O21.9	Erbrechen während Schwangerschaft, nnbez	O26.2	Schwangerschaftsbetreuung b Neigung zu habit Abort
O22.0	Varizen unt Extremitäten in Schwangerschaft	O26.3	Schwangerschaft b liegendem Intrauterinpressar
O22.1	Varizen Genitalorgane in Schwangerschaft	O26.4	Herpes gestationis
O22.2	Oberfl Thrombophlebitis in Schwangerschaft	O26.5	Hypotonie-Syndrom Mutter

026.6	LeberKH während Schwangersch/Geburt/WoBett	035.5	Betreuung Mutter b (Va) Schädig Fetus d AM/Drogen
026.7	Subluxation Symphysis (pubica) währ Schw/Geb/WoBett	035.6	Betreuung Mutter b (Va) Schädig Fetus d Strahleneinwirk
026.81	NierenKH, m Schwangerschaft verbunden	035.7	Betreuung Mutter b (Va) Schädig Fetus u so med Maßn
026.82	Karpaltunnel-Synd während Schwangerschaft	035.8	Betreuung Mutter b (Va) sonst Anom/Schädigung Fetus
026.83	Periphere Neuritis während Schwangerschaft	035.9	Betreuung Mutter b (Va) Anom/Schädigung Fetus, nnbez
026.88	So nb Zustände m Schwangerschaft verbunden	036.0	Betreuung Mutter wg Rhesus-Isoimmunisierung
026.9	Mit Schwangerschaft verbundener Zustand, nnbez	036.1	Betreuung Mutter wg sonst Isoimmunisierung
029.0	Pulmonale Komplik b Anästhesie in Schwangerschaft	036.2	Betreuung Mutter wg Hydrops fetalis
029.1	Kardiale Komplik b Anästhesie in Schwangerschaft	036.3	Betreuung Mutter wg Anzeichen für fetale Hypoxie
029.2	Komplik ZNS b Anästhesie in Schwangerschaft	036.4	Betreuung Mutter wg intrauterinen Fruchttodes
029.3	Toxische Reaktion auf Lokalanästhesie in Schwang	036.5	Betreuung Mutter wg fetaler Wachstumsretardierung
029.4	Kopfschmerzen nach Spinal-/Periduralanästh in Schwang	036.6	Betreuung Mutter wg fetaler Hypertrophie
029.5	Sonst Komplik nach Spinal-/Periduralanästh in Schwang	036.7	Betreuung Mutter wg lebensfähig Fetus b AbdomGravid
029.6	Mißlingen/Schwierigkeiten Intubation in Schwangersch	036.8	Betreuung Mutter wg sonst nb Komplikationen b Feten
029.8	Sonst Komplik b Anästhesie in Schwangerschaft	036.9	Betreuung Mutter wg Komplikationen b Feten, nnbez
029.9	Komplik b Anästhesie in Schwangerschaft, nnbez	040	Polyhydramnion
030.0	Zwillingsschwangerschaft	041.0	Oligohydramnion
030.1	Drillingsschwangerschaft	041.1	Infektion Fruchtblase u Eihäute
030.2	Vierlingsschwangerschaft	041.8	Sonst nb Veränderung Fruchtwasser u Eihäute
030.8	Sonstige Mehrlingsschwangerschaft	041.9	Veränderung Fruchtwasser u Eihäute, nnbez
030.9	Mehrlingsschwangerschaft, nnbez	042.0	Vorzeit Blasensprung, Wehenbeginn innerhalb von 24 Std
031.0	Fetus papyraceus	042.11	Vorzeit Blasensprung, Wehenbeginn nach 1 bis 7 Tagen
031.1	Fortbesteh Schwangersch nach Fehlgeburt ein/mehr Feten	042.12	Vorzeit Blasensprung, Wehenbeginn nach > 7 Tagen
031.2	Fortbesteh Schwangerschaft nach intraut Absterben	042.2	Vorzeit Blasensprung, Wehenhemmung d Therapie
031.8	So Komplik, für Mehrlingsschwangerschaft spezifisch	042.9	Vorzeitiger Blasensprung, nnbez
032.0	Betreuung Mutter wg wechselnder Kindslage	043.0	Transplazentare Transfusionssyndrome
032.1	Betreuung Mutter wg Beckenendlage	043.1	Fehlbildung Plazenta
032.2	Betreuung Mutter b Quer- u Schräglage	043.8	Sonstige pathologische Zustände Plazenta
032.3	Betreuung Mutter b Gesichts-, Stirn- u Kinnlage	043.9	Pathologischer Zustand Plazenta, nnbez
032.4	Betreuung Mutter b Nichteintreten Kopf zum Termin	044.00	Tiefer Sitz der Plazenta ohne (aktuelle) Blutung
032.5	Betr Mutter b MehrSchw Lage-/EinstAnom ein/mehr Feten	044.01	Placenta praevia ohne (aktuelle) Blutung
032.6	Betreuung Mutter b komb Lage- u Einstellungsanomalien	044.10	Tiefer Sitz der Plazenta mit aktueller Blutung
032.8	Betreuung Mutter b so Lage- u Einstellungsanom Fetus	044.11	Placenta praevia mit aktueller Blutung
032.9	Betreuung Mutter b Lage- u EinstellAnom Fetus, nnbez	045.0	Vorzeitige Plazentalösung b Gerinnungsstörung
033.0	Betr Mutter b Mißverhält d Deform mütterl knöch Becken	045.8	Sonstige vorzeitige Plazentalösung
033.1	Betreuung Mutter b Mißverhältnis d allg verengtes Becken	045.9	Vorzeitige Plazentalösung, nnbez
033.2	Betreuung Mutter b Mißverhält d Beckeneingangsvereng	046.0	Präpartale Blutung b Gerinnungsstörung
033.3	Betreuung Mutter b Mißverhält d Beckenausgangsvereng	046.8	Sonstige präpartale Blutung
033.4	Betr Mutter wg Mißverhält b komb mütterl u fetal Ursache	046.9	Präpartale Blutung, nnbez
033.5	Betr Mutter b Mißverhältnis d ungewöhnlich großen Feten	048	Übertragene Schwangerschaft
033.6	Betreuung Mutter b Mißverhältnis d Hydrozephalus Fetus	061.0	Mißlungene medikamentöse Geburtseinleitung
033.7	Betreuung Mutter b Mißverhält d so Deformitäten Fetus	062.0	Primäre Wehenschwäche
033.8	Betreuung Mutter b Mißverhältnis sonst Ursprung	071.0	Uterusruptur vor Wehenbeginn
033.9	Betreuung Mutter b Mißverhältnis, nnbez	098.0	Tuberkulose, die Schwang/Geb/WoBett kompliziert
034.0	Betreuung Mutter b angeborener Fehlbildung Uterus	098.1	Syphilis, die Schwang/Geb/WoBett kompliziert
034.1	Betreuung Mutter b Tumor Corpus uteri	098.2	Gonorrhoe, die Schwang/Geb/WoBett kompliziert
034.2	Betreuung Mutter b Uterusnarbe d vorangeg chir Eingriff	098.3	So Inf, d GeschlVerkehr übertr, Schw/Geb/WochB kompliz
034.30	Betreu Mutter, b vagSono doku Zervix < 10mm o Trichterbild	098.4	Virushepatitis, die Schwangersch/Geburt/WoBett kompliz
034.31	Betreuung der Mutter bei Fruchtblasenprolaps	098.5	Sonst Virus-KH Mutter, die Schw/Geb/WoBett kompliz
034.38	Betreuung der Mutter bei sonstiger Zervixinsuffizienz	098.6	Protozoen-KH, die Schwangersch/Geburt/WoBett kompliz
034.39	Betreuung der Mutter bei Zervixinsuff, nnbez	098.8	Sonst inf/paras KH Mutter, d Schw/Geb/WoB kompliz
034.4	Betreuung Mutter b sonst Anomalien Cervix uteri	098.9	Nnbez inf/paras KH Mutter, die Schw/Geb/WoB kompliz
034.5	Betreuung Mutter b sonst Anomalien gravidier Uterus	099.0	Anämie, die Schwangersch/Geburt/WoBett kompliziert
034.6	Betreuung Mutter b Anomalie Vagina	099.1	So KH Blut/blutbOrg Stör ImmSyst Schw/Geb/WoB kompliz
034.7	Betreuung Mutter b Anomalie Vulva u Perineum	099.2	Endokr/Ernähr-/StoffwKH, die Schw/Geb/WoB kompliz
034.8	Betreuung Mutter b sonst Anomalien Beckenorgane	099.3	Psych KH/KH Nervensyst, Schw/Geb/WoBett kompliz
034.9	Betreuung Mutter b Anomalie Beckenorgane, nnbez	099.4	KH KreislSystem, die Schw/Geburt/WoBett kompliz
035.0	Betreuung Mutter b (Va) Fehlbildung ZNS b Feten	099.5	KH Atmungssystem, die Schw/Geburt/WoBett kompliz
035.1	Betreuung Mutter b (Va) Chromosomenanomalie b Feten	099.6	KH Verdauungssystem, die Schw/Geburt/WoBett kompliz
035.2	Betreuung Mutter b (Va) hereditäre KH b Feten	099.7	KH Haut Unterhautgew, Schwang/Geb/WochBett kompliz
035.3	Betreuung Mutter b (Va) Schädig Fetus d Virus-KH Mutter	099.8	Sonst nb KH Zustände, die Schw/Geb/WochBett kompliz
035.4	Betreuung Mutter b (Va) Schädigung Fetus d Alkohol		

ADRG O62**Drohender Abort**

Hauptdiagnose in Tabelle O62-1

DRG O62Z**Drohender Abort**

Hauptdiagnose O62-1

O20.0	Drohender Abort	O20.9	Blutung in Frühschwangerschaft, nnbez
O20.8	Sonstige Blutung in Frühschwangerschaft		

DRG O63**Abort ohne Dilatation und Kürettage, Aspirationskürettage oder Hysterotomie**

Hauptdiagnose in Tabelle O63-1

DRG O63Z**Abort ohne Dilatation und Kürettage, Aspirationskürettage oder Hysterotomie****Hauptdiagnose O63-1**

O01.0	Klassische Blasenmole	O05.2	Sonst Abort, inkomplett, kompliz d Embolie
O01.1	Partielle od inkomplette Blasenmole	O05.3	Sonst Abort, inkomplett, m so+nnb Komplik
O01.9	Blasenmole, nnbez	O05.4	Sonstiger Abort, inkomplett, oh Komplikation
O02.0	Abortivei u sonstige Molen	O05.5	So Abort, kompl/nnb, kompliz d Inf GenitTr/Becken
O02.1	Missed abortion [Verhaltene Fehlgeburt]	O05.6	So Abort, kompl/nnb, kompliz d Spätblutg/verst Blutg
O02.8	Sonstige nb abnorme Konzeptionsprodukte	O05.7	Sonst Abort, kompl/nnb, kompliz d Embolie
O02.9	Anomales Konzeptionsprodukt, nnbez	O05.8	Sonst Abort, kompl/nnb, m so+nnb Komplik
O03.0	Spontanabort, inkompl, kompliz d Inf Genitaltrakt/Becken	O05.9	Sonst Abort, komplett/nnb, oh Komplikation
O03.1	Spontanabort, inkompl, kompliz d Spätblutg/verst Blutg	O06.0	Nnbez Abort, inkomplett, kompliz d Infekt GenitTr/Becken
O03.2	Spontanabort, inkompl, kompliziert d Embolie	O06.1	Nnbez Abort, inkomplett, kompliz d Spätblutg/verst Blutg
O03.3	Spontanabort, Inkomplett, m so+nnb Komplik	O06.2	Nnbez Abort, inkomplett, kompliz d Embolie
O03.4	Spontanabort, inkomplett, oh Komplikation	O06.3	Nnbez Abort, inkomplett, m so+nnb Komplik
O03.5	Spontanabort, kompl/nnb, kompliz d Inf GenitTr/Becken	O06.4	Nnbez Abort, inkomplett, oh Komplikation
O03.6	Spontanabort, kompl/nnb, kompliz d Spätblutg/verst Blutg	O06.5	Nnb Abort, kompl/nnb, kompliz d Inf GenitTr/Becken
O03.7	Spontanabort, kompl/nnb, kompliz d Embolie	O06.6	Nnb Abort, kompl/nnb, kompliz d Spätblutg/verst Blutg
O03.8	Spontanabort, kompl/nnb, m so+nnb Komplikationen	O06.7	Nnb Abort, kompl/nnb, kompliz d Embolie
O03.9	Spontanabort, kompl/nnb, oh Komplikation	O06.8	Nnb Abort, kompl/nnb, m so+nnb Komplikationen
O04.0	Ärztl eingeleit Abort, inkompl, kompliz d Inf GenitTr/Becken	O06.9	Nnb Abort, komplett/nnb, oh Komplikation
O04.1	Ärztl eingeleit Abort, inkompl, kompliz d Spätblutg/verst Blutg	O07.0	Mißlung ärztl Aborteinleit, kompliz d Inf GenitTr/Becken
O04.2	Ärztl eingeleit Abort, inkomplett, kompliz d Embolie	O07.1	Mißlung ärztl Aborteinleit, kompliz d Spätblutg/verst Blutg
O04.3	Ärztlich eingeleit Abort, inkomplett, m so+nnb Komplik	O07.2	Mißlungene ärztliche Aborteinleit, kompliz d Embolie
O04.4	Ärztlich eingeleiteter Abort, inkomplett, oh Komplik	O07.3	Mißlungene ärztliche Aborteinleitung m so/nnb Komplik
O04.5	Ärztl eing Abort, kompl/nnb, kompliz d Inf GenitTr/Becken	O07.4	Mißlungene ärztliche Aborteinleitung oh Komplik
O04.6	Ärztl eing Abort, kompl/nnb, kompliz d SpBlutg/verst Blutg	O07.5	Mißlung so/nnb Aborteinleit, kompliz d Inf GenitTr/Becken
O04.7	Ärztl eingeleit Abort, kompl/nnb, kompliz d Embolie	O07.6	Mißlung so/nnb Aborteinleit, kompliz d SpBlutg/verst Blutg
O04.8	Ärztl eingeleit Abort, kompl/nnb, m so+nnb Komplik	O07.7	Mißlung so/nnb Aborteinleit, kompliz d Embolie
O04.9	Ärztlich eingeleiteter Abort, kompl/nnb, oh Komplik	O07.8	Mißlung so/nnb Aborteinleit m so/nnb Komplik
O05.0	So Abort, inkomplett, kompliz d Infekt Genitaltr/Becken	O07.9	Mißlungene so/nnb Aborteinleitung oh Komplik
O05.1	So Abort, inkomplett, kompliz d Spätblutg/verst Blutg		

DRG O64**Frustrane Wehen**

Hauptdiagnose in Tabelle O64-1

DRG O64A**Frustrane Wehen, mehr als ein Belegungstag**

Verweildauer > 1 Tag

DRG O64B**Frustrane Wehen, ein Belegungstag****Hauptdiagnose O64-1**

O47.0	Frustr Kontrakt vor 37 vollend SSW	O61.9	Mißlungene Geburtseinleitung, nnbez
O47.1	Frustrane Kontraktionen ab 37 od mehr vollendeten SSW	O62.2	Sonstige Wehenschwäche
O60.0	Vorzeitige Wehen ohne Entbindung	O62.8	Sonstige abnorme Wehentätigkeit
O61.8	Sonstige mißlungene Geburtseinleitung	O62.9	Abnorme Wehentätigkeit, nnbez

DRG O65**Andere vorgeburtliche stationäre Aufnahme**

Hauptdiagnose in Tabelle O65-1

DRG O65A**Andere vorgeburtliche stationäre Aufnahme mit äußerst schweren oder schweren CC oder komplexer Diagnose, Schwangerschaftsdauer 20 bis 33 vollendete Wochen**

(PCCL > 2 oder Hauptdiagnose in Tabelle O65-2) und Nebendiagnose in Tabelle O65-3

DRG O65B**Andere vorgeburtliche stationäre Aufnahme mit äuß. schweren oder schweren CC oder kompl. Diagnose, Schwangerschaftsdauer bis 19 oder mehr als 33 vollendete Wochen, oder ohne äuß. schw. oder schw. CC, ohne komplexe Diagnose, 26 bis 33 vollendete Wochen**

PCCL > 2 oder Hauptdiagnose in Tabelle O65-2 oder Nebendiagnose in Tabelle O65-4

DRG O65C**Andere vorgeburtliche stationäre Aufnahme ohne äusserst schwere oder schwere CC, ohne komplexe Diagnose, Schwangerschaftsdauer bis 26 oder mehr als 33 vollendete Wochen**14
O65**Diagnose O65-1**

O10.0	Vorh besteh essent Hypert, die Schw/Geb/WoBett kompliz	O26.6	LeberKH während Schwangersch/Geburt/WoBett
O10.1	Vorh besteh hypert Herz-KH, die Schw/Geb/WoB kompliz	O26.7	Subluxation Symphysis (pubica) währ Schw/Geb/WoBett
O10.2	Vorh besteh hypert Nieren-KH Schw/Geb/WoBett kompliz	O26.81	NierenKH, m Schwangerschaft verbunden
O10.3	Vorh best hypert Herz-/Nieren-KH Schw/Geb/WoB kompliz	O26.82	Karpaltunnel-Synd während Schwangerschaft
O10.4	Vorh besteh sek Hypert, die Schw/Geb/WoBett kompliz	O26.83	Periphere Neuritis während Schwangerschaft
O10.9	Nnbez, vorher besteh Hypert, die Schw/Geb/WoB kompliz	O26.88	So nb Zustände m Schwangerschaft verbunden
O11	Vorh best Hypert m aufgepfr Prot Schw/Geb/WoB kompliz	O26.9	Mit Schwangerschaft verbundener Zustand, nnbez
O12.0	Schwangerschaftsödeme	O28.0	Abn hämat Befund b pränat Screeningunters Mutter
O12.1	Schwangerschaftsproteinurie	O28.1	Abn biochem Befund b pränat Screeningunters Mutter
O12.2	Schwangerschaftsödeme m Proteinurie	O28.2	Abn zytol Befund b pränat Screeninguntersuchung Mutter
O13	Gestathypertonie [schwäng-induz] oh bedeuts Proteinurie	O28.3	Abn Ultraschallbef b pränat Screeningunters Mutter
O14.0	Mäßige Präeklampsie	O28.4	Abn radiol Befund b pränat Screeningunters Mutter
O14.1	Schwere Präeklampsie	O28.5	Abn genet Befund b pränat Screeningunters Mutter
O14.9	Präeklampsie, nnbez	O28.8	Sonst abnorm Befund b pränat Screeningunters Mutter
O15.0	Eklampsie während Schwangerschaft	O28.9	Anomaler Befund b pränat Screeningunters Mutter
O15.9	Eklampsie, zeitlicher Bezug nicht angegeben	O29.0	Pulmonale Komplik b Anästhesie in Schwangerschaft
O16	Nnbez Hypertonie Mutter	O29.1	Kardiale Komplik b Anästhesie in Schwangerschaft
O21.0	Leichte Hyperemesis gravidarum	O29.2	Komplik ZNS b Anästhesie in Schwangerschaft
O21.1	Hyperemesis gravidarum m Stoffwechselstörung	O29.3	Toxische Reaktion auf Lokalanästhesie in Schwang
O21.2	Späterbrechen während Schwangerschaft	O29.4	Kopfschmerzen nach Spinal-/Periduralanästh in Schwang
O21.8	Sonst Erbrechen, das Schwangerschaft kompliziert	O29.5	Sonst Komplik nach Spinal-/Periduralanästh in Schwang
O21.9	Erbrechen während Schwangerschaft, nnbez	O29.6	Mißlingen/Schwierigkeiten Intubation in Schwangersch
O22.0	Varizen unt Extremitäten in Schwangerschaft	O29.8	Sonst Komplik b Anästhesie in Schwangerschaft
O22.1	Varizen Genitalorgane in Schwangerschaft	O29.9	Komplik b Anästhesie in Schwangerschaft, nnbez
O22.2	Oberfl Thrombophlebitis in Schwangerschaft	O30.0	Zwillingsschwangerschaft
O22.3	Tiefe Venenthrombose in Schwangerschaft	O30.1	Drillingsschwangerschaft
O22.4	Hämorrhoiden in Schwangerschaft	O30.2	Vierlingsschwangerschaft
O22.5	Hirnenenthrombose in Schwangerschaft	O30.8	Sonstige Mehrlingsschwangerschaft
O22.8	Sonst Venen-KH als Komplikation in Schwangerschaft	O30.9	Mehrlingsschwangerschaft, nnbez
O22.9	Venen-KH als Komplikation in Schwangerschaft, nnbez	O31.0	Fetus papyraceus
O23.0	Infektionen Niere in Schwangerschaft	O31.1	Fortbesteh Schwangersch nach Fehlgeburt ein/mehr Feten
O23.1	Infektion Harnblase in Schwangerschaft	O31.2	Fortbesteh Schwangerschaft nach intraut Absterben
O23.2	Infektionen Urethra in Schwangerschaft	O31.8	So Komplik, für Mehrlingsschwangerschaft spezifisch
O23.3	Inf von sonst Teilen Harnwege in Schwangerschaft	O32.0	Betreuung Mutter wg wechselnder Kindslage
O23.4	Nnb Infektion Harnwege in Schwangerschaft	O32.1	Betreuung Mutter wg Beckenendlage
O23.5	Infektion Genitaltrakt in Schwangerschaft	O32.2	Betreuung Mutter b Quer- u Schräglage
O23.9	So+nnb Infektion UrogenitTrakt in Schwangerschaft	O32.3	Betreuung Mutter b Gesichts-, Stirn- u Kinnlage
O24.0	DM in Schwang, vorher best DM, prim insul.abh [Typ-1-D]	O32.4	Betreuung Mutter b Nichteintreten Kopf zum Termin
O24.1	DM in Schwang, vorher best DM, n prim insul.abh [Typ-2-D]	O32.5	Betr Mutter b MehrSchw Lage-/EinstAnom ein/mehr Feten
O24.2	DM in Schwang, vorher besteh DM d Fehl-/Mangelernähr	O32.6	Betreuung Mutter b komb Lage- u Einstellungsanomalien
O24.3	DM in Schwang, vorher besteh DM, nnbez	O32.8	Betreuung Mutter b so Lage- u Einstellungsanom Fetus
O24.4	DM, während Schwangerschaft auftretend	O32.9	Betreuung Mutter b Lage- u EinstellAnom Fetus, nnbez
O24.9	Diabetes mellitus in Schwangerschaft, nnbez	O33.0	Betr Mutter b Mißverhält d Deform mütterl knöch Becken
O25	Fehl- u Mangelernährung in Schwangerschaft	O33.1	Betreuung Mutter b Mißverhältnis d allg verengtes Becken
O26.0	Übermäßige Gewichtszunahme in Schwangerschaft	O33.2	Betreuung Mutter b Mißverhält d Beckeneingangsvereng
O26.1	Geringe Gewichtszunahme in Schwangerschaft	O33.3	Betreuung Mutter b Mißverhält d Beckenausgangsvereng
O26.2	Schwangerschaftsbetreuung b Neigung zu habit Abort	O33.4	Betr Mutter wg Mißverhält b komb mütterl u fetal Ursache
O26.3	Schwangerschaft b liegendem Intrauterinpressar	O33.5	Betr Mutter b Mißverhältnis d ungewöhnlich großen Feten
O26.4	Herpes gestationis	O33.6	Betreuung Mutter b Mißverhältnis d Hydrozephalus Fetus
O26.5	Hypotonie-Syndrom Mutter	O33.7	Betreuung Mutter b Mißverhält d so Deformitäten Fetus

14
962

O33.8	Betreuung Mutter b Mißverhältnis sonst Ursprung	O43.0	Transplazentare Transfusionssyndrome
O33.9	Betreuung Mutter b Mißverhältnis, nnbez	O43.1	Fehlbildung Plazenta
O34.0	Betreuung Mutter b angeborener Fehlbildung Uterus	O43.8	Sonstige pathologische Zustände Plazenta
O34.1	Betreuung Mutter b Tumor Corpus uteri	O43.9	Pathologischer Zustand Plazenta, nnbez
O34.2	Betreuung Mutter b Uterusnarbe d vorangeg chir Eingriff	O44.00	Tiefer Sitz der Plazenta ohne (aktuelle) Blutung
O34.30	Betreu Mutter, b vagSono doku Zervix < 10mm o Trichterbild	O44.01	Placenta praevia ohne (aktuelle) Blutung
O34.31	Betreuung der Mutter bei Fruchtblasenprolaps	O44.10	Tiefer Sitz der Plazenta mit aktueller Blutung
O34.38	Betreuung der Mutter bei sonstiger Zervixinsuffizienz	O44.11	Placenta praevia mit aktueller Blutung
O34.39	Betreuung der Mutter bei Zervixinsuff, nnbez	O45.0	Vorzeitige Plazentalösung b Gerinnungsstörung
O34.4	Betreuung Mutter b sonst Anomalien Cervix uteri	O45.8	Sonstige vorzeitige Plazentalösung
O34.5	Betreuung Mutter b sonst Anomalien gravidier Uterus	O45.9	Vorzeitige Plazentalösung, nnbez
O34.6	Betreuung Mutter b Anomalie Vagina	O46.0	Präpartale Blutung b Gerinnungsstörung
O34.7	Betreuung Mutter b Anomalie Vulva u Perineum	O46.8	Sonstige präpartale Blutung
O34.8	Betreuung Mutter b sonst Anomalien Beckenorgane	O46.9	Präpartale Blutung, nnbez
O34.9	Betreuung Mutter b Anomalie Beckenorgane, nnbez	O48	Übertragene Schwangerschaft
O35.0	Betreuung Mutter b (Va) Fehlbildung ZNS b Feten	O61.0	Mißlungene medikamentöse Geburtseinleitung
O35.1	Betreuung Mutter b (Va) Chromosomenanomalie b Feten	O62.0	Primäre Wehenschwäche
O35.2	Betreuung Mutter b (Va) hereditäre KH b Feten	O71.0	Uterusruptur vor Wehenbeginn
O35.3	Betreuung Mutter b (Va) Schädig Fetus d Virus-KH Mutter	O98.0	Tuberkulose, die Schwang/Geb/WoBett kompliziert
O35.4	Betreuung Mutter b (Va) Schädigung Fetus d Alkohol	O98.1	Syphilis, die Schwang/Geb/WoBett kompliziert
O35.5	Betreuung Mutter b (Va) Schädig Fetus d AM/Drogen	O98.2	Gonorrhoe, die Schwang/Geb/WoBett kompliziert
O35.6	Betreuung Mutter b (Va) Schädig Fetus d Strahleneinwirk	O98.3	So Inf, d GeschlVerkehr übertr, Schw/Geb/WochB kompliz
O35.7	Betreuung Mutter b (Va) Schädig Fetus u so med Maßn	O98.4	Virushepatitis, die Schwangersch/Geburt/WoBett kompliz
O35.8	Betreuung Mutter b (Va) sonst Anom/Schädigung Fetus	O98.5	Sonst Virus-KH Mutter, die Schw/Geb/WoBett kompliz
O35.9	Betreuung Mutter b (Va) Anom/Schädigung Fetus, nnbez	O98.6	Protozoen-KH, die Schwangersch/Geburt/WoBett kompliz
O36.0	Betreuung Mutter wg Rhesus-Isoimmunisierung	O98.8	Sonst inf/paras KH Mutter, d Schw/Geb/WoB kompliz
O36.1	Betreuung Mutter wg sonst Isoimmunisierung	O98.9	Nnbez inf/paras KH Mutter, die Schw/Geb/WoB kompliz
O36.2	Betreuung Mutter wg Hydrops fetalis	O99.0	Anämie, die Schwangersch/Geburt/WoBett kompliziert
O36.3	Betreuung Mutter wg Anzeichen für fetale Hypoxie	O99.1	So KH Blut/blutbOrg Stör ImmSyst Schw/Geb/WoB kompliz
O36.4	Betreuung Mutter wg intrauterinen Fruchttodes	O99.2	Endokr/Ernähr-/StoffwKH, die Schw/Geb/WoB kompliz
O36.5	Betreuung Mutter wg fetaler Wachstumsretardierung	O99.3	Psych KH/KH Nervensyst, Schw/Geb/WoBett kompliz
O36.6	Betreuung Mutter wg fetaler Hypertrophie	O99.4	KH KreisSystem, die Schw/Geburt/WoBett kompliz
O36.7	Betreuung Mutter wg lebensfähig Fetus b AbdomGravid	O99.5	KH Atmungssystem, die Schw/Geburt/WoBett kompliz
O36.8	Betreuung Mutter wg sonst nb Komplikationen b Feten	O99.6	KH Verdauungssystem, die Schw/Geburt/WoBett kompliz
O36.9	Betreuung Mutter wg Komplikationen b Feten, nnbez	O99.7	KH Haut Unterhautgew, Schwang/Geb/WochBett kompliz
O40	Polyhydramnion	O99.8	Sonst nb KH Zustände, die Schw/Geb/WochBett kompliz
O41.0	Oligohydramnion	Z36.0	Pränat Screening ChromosAnomalien
O41.1	Infektion Fruchtblase u Eihäute	Z36.1	Pränat Screening erhöht Alpha-Fetoproteinspiegel
O41.8	Sonst nb Veränderung Fruchtwasser u Eihäute	Z36.2	And pränat Screening mitls Amniozentese
O41.9	Veränderung Fruchtwasser u Eihäute, nnbez	Z36.3	Pränat Screen Fehl b mitls US od and physikal Verf
O42.0	Vorzeit Blasensprung, Wehenbeginn innerhalb von 24 Std	Z36.4	Pränat Screen fet WachstRet mitls US od and physik Verf
O42.11	Vorzeit Blasensprung, Wehenbeginn nach 1 bis 7 Tagen	Z36.5	Pränat Screening Isoimmunisiert
O42.12	Vorzeit Blasensprung, Wehenbeginn nach > 7 Tagen	Z36.8	Sonst pränat Screening
O42.2	Vorzeit Blasensprung, Wehenhemmung d Therapie	Z36.9	Pränat Screening, nnb
O42.9	Vorzeitiger Blasensprung, nnbez		

Hauptdiagnose O65-2

O22.3	Tiefe Venenthrombose in Schwangerschaft	O34.30	Betreu Mutter, b vagSono doku Zervix < 10mm o Trichterbild
O22.5	Hirnvenenthrombose in Schwangerschaft	O43.0	Transplazentare Transfusionssyndrome
O34.1	Betreuung Mutter b Tumor Corpus uteri	O44.11	Placenta praevia mit aktueller Blutung

Nebendiagnose O65-3

O09.3	Schwangerschaftsdauer, 20 bis 25 vollendete Wochen	O09.4	Schwangerschaftsdauer, 26 bis 33 vollendete Wochen
-------	--	-------	--

Nebendiagnose O65-4

O09.4	Schwangerschaftsdauer, 26 bis 33 vollendete Wochen
-------	--

ADRG 962

Unzulässige geburtshilfliche Diagnosekombination

Diagnose in Tabelle 962-1 und keine OR-Prozedur

DRG 962Z

Unzulässige geburtshilfliche Diagnosekombination

Diagnose 962-1

O82 Geburt Einling d Schnittentbindung [Sectio caesarea]

ADRGs 901, 902

OR-Prozeduren ohne Bezug

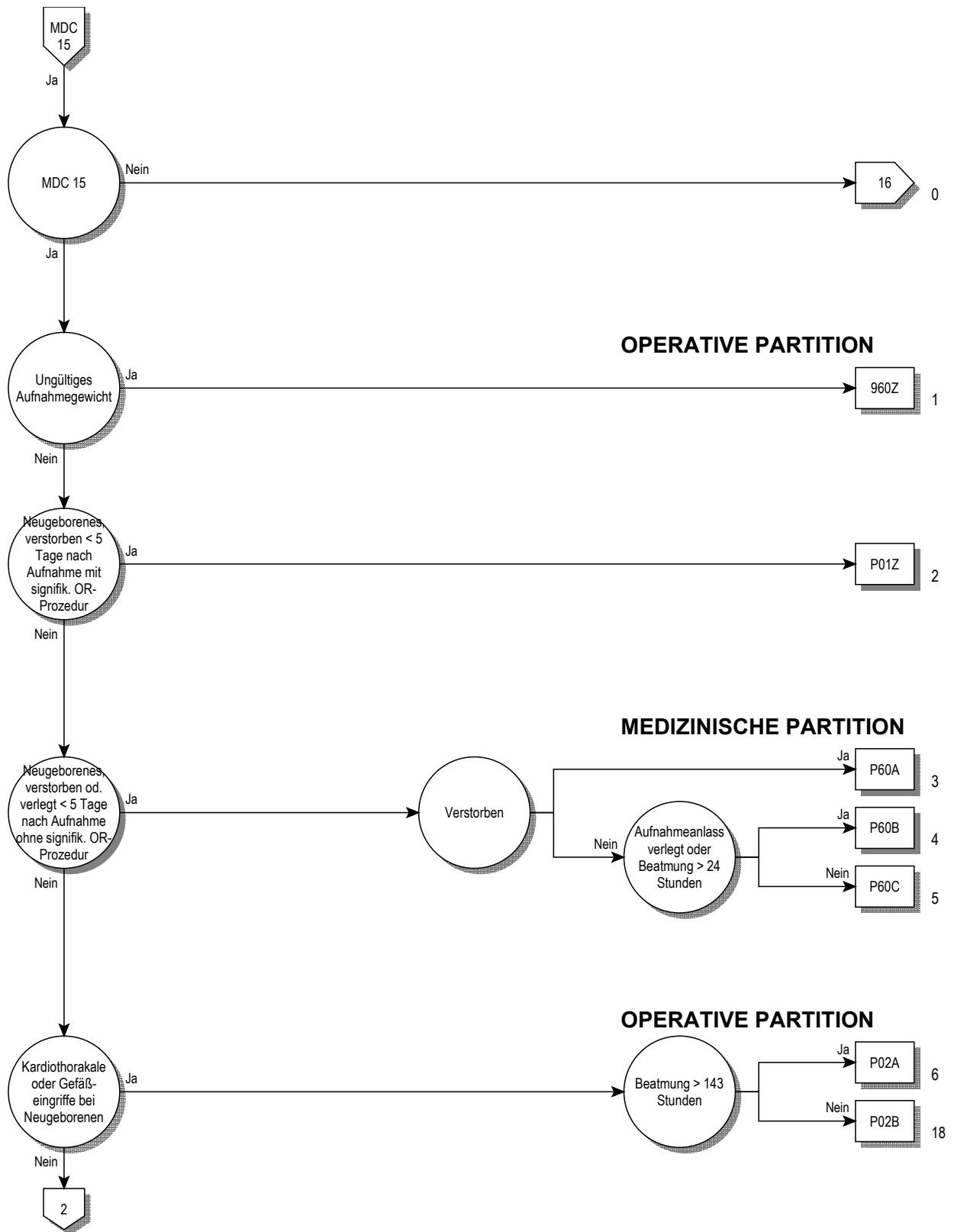
Hauptdiagnose in Tabelle 962-1 und OR-Prozeduren ohne Bezug oder (Hauptdiagnose in Tabelle O02-1 oder Nebendiagnose in Tabelle O02-2) und jede OR-Prozedur außer Tabelle O60-10 und OR-Prozeduren ohne Bezug

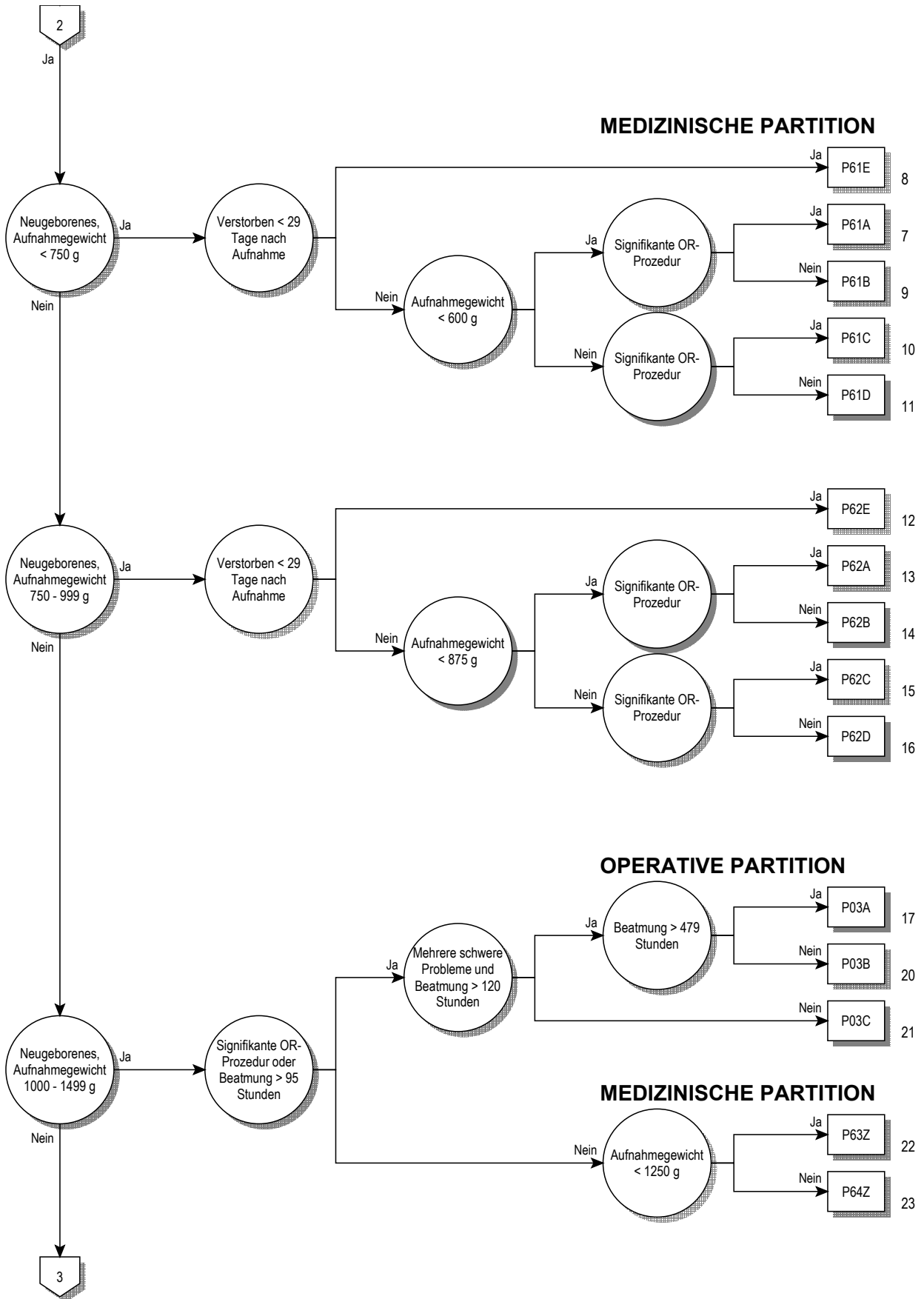
DRGs 901A, 901B, 901C, 901D, 902Z

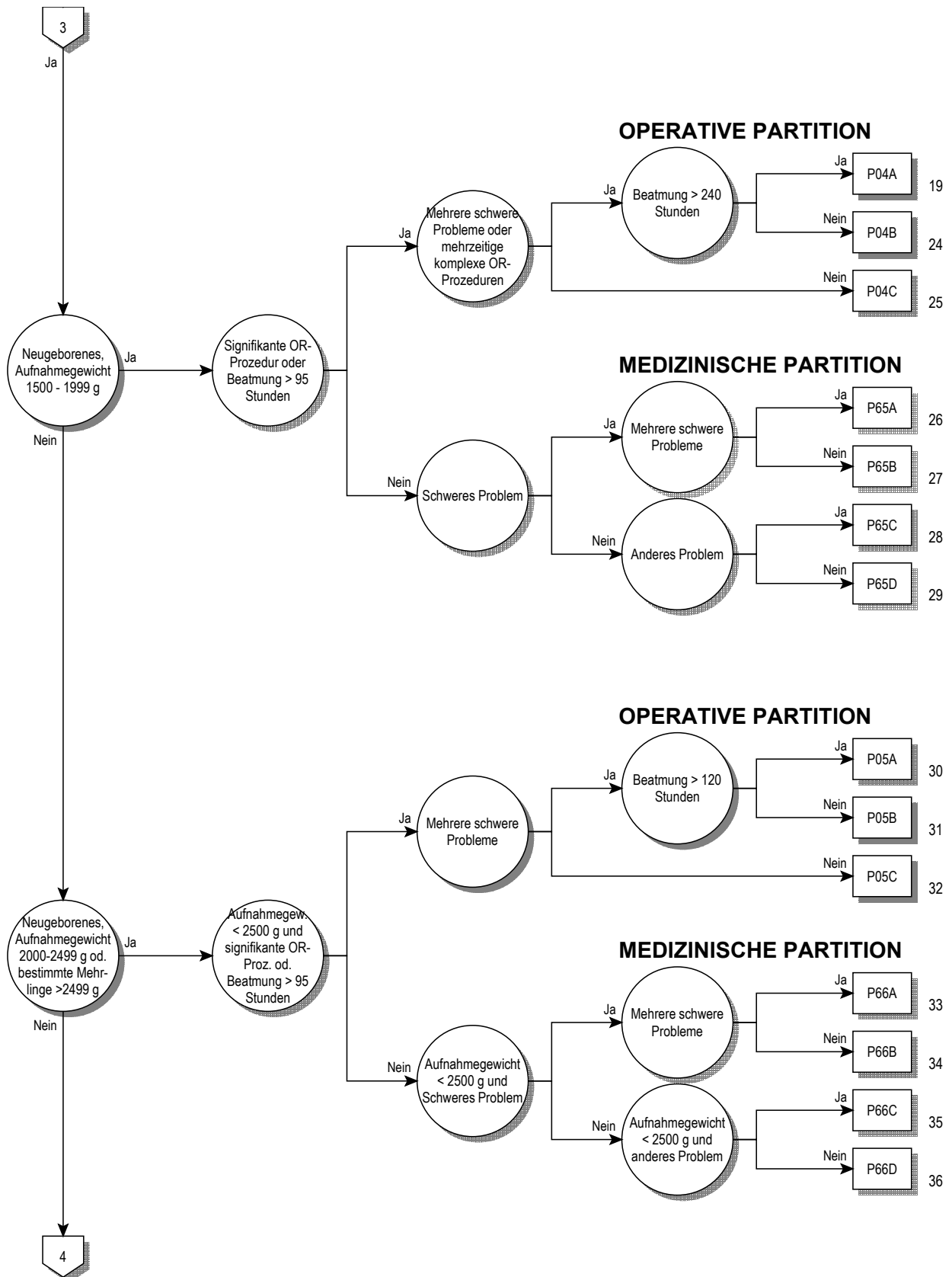
14
901-902

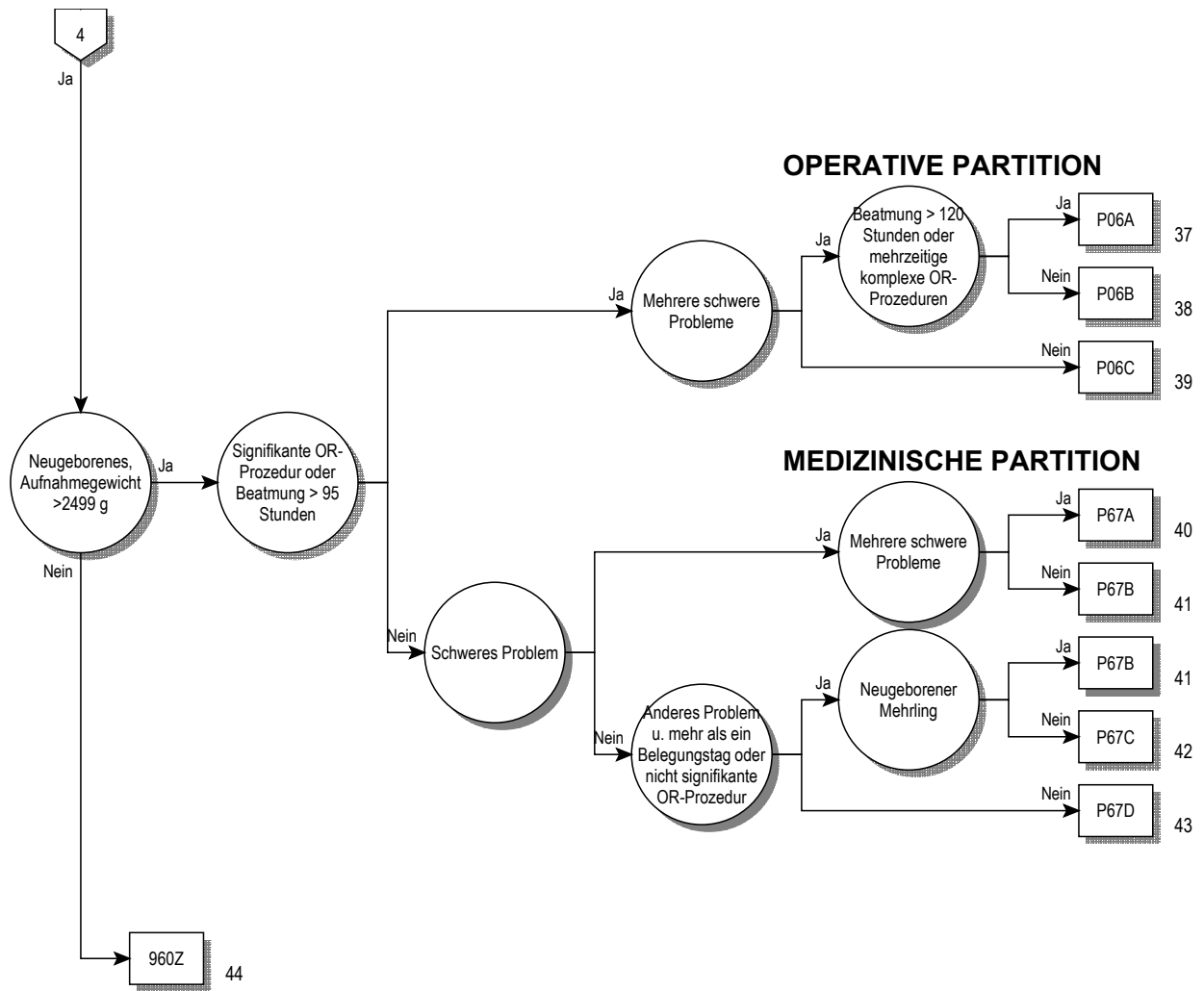
MDC 15

Neugeborene









Entscheidungslogik MDC 15

Hauptdiagnose in Tabelle MDC15-0 oder Alter > 0 Tage und Alter < 28 Tage und Prozedur nicht in Tabelle MDC15-1 oder Alter > 27 Tage und Alter < 366 Tage und Prozedur nicht in Tabelle MDC15-1 und (Aufnahmegewicht > 0 g und Aufnahmegewicht < 2500 g oder Hauptdiagnose in Tabelle MDC15-0) und Aufnahmegewicht > 0 g und Aufnahmegewicht < 2500 g

Hauptdiagnose für MDC 15 (MDC15-0)

A33	Tetanus neonatorum	P08.0	Übergewichtige Neugeborene
P00.0	Schädigung Fetus/Neugeborene d hypertens KH Mutter	P08.1	So für Gestationsalter zu schwere Neugeborene
P00.1	Schädig Fetus/Neugeb d Nieren- u Harnweg-KH Mutter	P08.2	Nach Termin Gebor nicht zu schwer für GestatAlter
P00.2	Schädig Fetus/Neugeb d inf/parasitäre KH Mutter	P10.0	Subdurale Blutung d Geburtsverletzung
P00.3	Schäd Fetus/Neugeb d so Kreislauf-/Atemwegs-KH Mutter	P10.1	Zerebrale Blutung d Geburtsverletzung
P00.4	Schädig Fetus/Neugeb d ErnährungsStör Mutter	P10.2	Intraventrikuläre Blutung d Geburtsverletzung
P00.5	Schädig Fetus/Neugeb d Verletz Mutter	P10.3	Subarachnoidale Blutung d Geburtsverletzung
P00.6	Schädigung Fetus/Neugeb d chirurg Eingriff b Mutter	P10.4	Tentoriumriß d Geburtsverletzung
P00.7	Schädig Fetus/Neugeb d so med Maßn b Mutter, aonkl	P10.8	So intrakran Verletz u Blutg d Geburtsverletzung
P00.8	Schädigung Fetus/Neugeb d sonst Zustände Mutter	P10.9	Nnbez intrakran Verletz u Blutg d Geburtsverletzung
P00.9	Schädigung Fetus/Neugeb d nnb Zustand Mutter	P11.0	Hirnödem d Geburtsverletzung
P01.0	Schädigung Fetus/Neugeb d Zervixinsuffizienz	P11.1	Sonst nb Hirnschädigung d Geburtsverletzung
P01.1	Schädigung Fetus/Neugeb d vorzeitigen Blasensprung	P11.2	Nnbez Hirnschädigung d Geburtsverletzung
P01.2	Schädigung Fetus/Neugeb d Oligohydramnion	P11.9	Geburtsverletzung ZNS, nnbez
P01.3	Schädigung Fetus/Neugeb d Polyhydramnion	P12.0	Kephalhämatom d Geburtsverletzung
P01.4	Schädigung Fetus/Neugeb b Extrauteringravidität	P12.1	Geburtsgeschwulst d Geburtsverletzung
P01.5	Schädigung Fetus/Neugeb b Mehrlingsschwangerschaft	P12.2	Epikranielle subaponeurotische Blutg d Geburtsverletzung
P01.6	Schädigung Fetus/Neugeb d Tod der Mutter	P12.3	Quetschwunde behaarte Kopfhaut d Geburtsverletzung
P01.7	Schädig Fetus/Neugeb d Lageanomalie vor Wehenbeginn	P12.4	Überwachungsbed Verletz behaarte Kopfhaut b Neugeb
P01.8	Schädig Fetus/Neugeb d so mütterl SchwangKomplik	P12.8	Sonst Geburtsverletzungen behaarte Kopfhaut
P01.9	Schädig Fetus/Neugeb d mütterl SchwangKomplik, nnbez	P12.9	Geburtsverletzung behaarte Kopfhaut, nnb
P02.0	Schädigung Fetus/Neugeb d Placenta praevia	P13.1	Sonstige Geburtsverletzung Schädel
P02.1	Schädig Fetus/Neugeb d so Formen Plazentalösung-/blutg	P13.2	Geburtsverletzung Femur
P02.2	Schäd Fetus/Neugeb d so/nnb morph/funkt Plazentaanom	P13.3	Geburtsverletzung sonstige Röhrenknochen
P02.3	Schäd Fetus/Neugeb d transplazent Transfusionssyndrom	P13.4	Klavikularfraktur d Geburtsverletzung
P02.4	Schädigung Fetus/Neugeb d Nabelschnurvorfall	P13.8	Geburtsverletzungen an sonst Teilen Skelett
P02.5	Schäd Fetus/Neugeb d so Formen Nabelschnurkompress	P13.9	Geburtsverletzung Skeletts, nnbez
P02.6	Schädig Fetus/Neugeb d so+nnb Zustände Nabelschnur	P15.0	Geburtsverletzung Leber
P02.7	Schädigung Fetus/Neugeb d Chorioamnionitis	P15.1	Geburtsverletzung Milz
P02.8	Schädigung Fetus/Neugeb d sonst Anomalien Eihäute	P15.2	Verletzung M sternocleidomastoideus d Geburtsverletz
P02.9	Schädigung Fetus/Neugeb d Anomalie Eihäute, nnb	P15.3	Geburtsverletzung Auge
P03.0	Schäd Fetus/Neugeb d Entbind/Extrakt Beckenendlage	P15.4	Geburtsverletzung Gesicht
P03.1	Schäd Fet/Ngb d so Lag-/Halt-/EinstAnom/Mißv Weh/E	P15.5	Geburtsverletzung äußere Genitalorgane
P03.2	Schädigung Fetus/Neugeb d Zangenentbindung	P15.6	Adiponecrosis subcut neonat d Geburtsverletzung
P03.3	Schädig Fetus/Neugeb d Entbindung m Vakuumextraktor	P15.8	Sonstige nb Geburtsverletzungen
P03.4	Schädigung Fetus/Neugeb d Schnittentbindung	P15.9	Geburtsverletzung, nnbez
P03.5	Schädigung Fetus/Neugeb d überstürzte Geburt	P20.0	Intraut Hypoxie, erstmals vor Wehenbeginn festgestellt
P03.6	Schädigung Fetus/Neugeb d abnorm Uteruskontraktionen	P20.1	Intraut Hypoxie, erstmals währ Wehen/Entb festgestellt
P03.8	Schäd Fetus/Neugeb d so nb Kompl b Wehen Entbindung	P20.9	Intrauterine Hypoxie, nnbez
P03.9	Schäd Fetus/Neugeb d Kompl b Wehen u Entbindung, nnb	P22.0	Atemnotsynd [Respiratory distress synd] Neugeborenes
P04.0	Schäd Fet/Ngb d Anästh/Analg Mutter w Schw/Weh/Entb	P22.1	Transitorische Tachypnoe b Neugeborenen
P04.1	Schädigung Fetus/Neugeb d sonst Medikation b Mutter	P23.0	Angeborene Pneumonie d Viren
P04.2	Schädigung Fetus/Neugeb d Tabakkonsum Mutter	P23.1	Angeborene Pneumonie d Chlamydien
P04.3	Schädigung Fetus/Neugeb d Alkoholkonsum Mutter	P23.2	Angeborene Pneumonie d Staphylokokken
P04.4	Schädigung Fet/Ngb d Einn abh-erz AM/Drogen d Mutter	P23.3	Angeborene Pneumonie d Streptokokken, Gruppe B
P04.5	Schädigung Fet/Ngb d chem Subst m Nahrung Mutter	P23.4	Angeborene Pneumonie d Escherichia coli
P04.6	Schäd Fet/Ngb d Exposit Mutter ggü chem Subst Umwelt	P23.5	Angeborene Pneumonie d Pseudomonasarten
P04.8	Schädigung Fet/Ngb d sonst Noxen, von Mutter übertrag	P23.6	Angeborene Pneumonie d sonstige Bakterien
P04.9	Schädigung Fet/Ngb d nnb Noxen, von Mutter übertrag	P23.8	Angeborene Pneumonie d sonstige Erreger
P05.0	Für Gestationsalter zu leichte Neugeborene	P23.9	Angeborene Pneumonie, nnbez
P05.1	Für Gestationsalter zu kleine Neugeborene	P24.1	Fruchtwasser- u Schleimaspilation d Neugeborene
P05.2	Fet Mangelernähr Neugeb oA zu leicht/klein für GestatAlter	P24.2	Blutaspiration d Neugeborene
P05.9	Intrauterine Mangelentwicklung, nnbez	P24.3	Aspiration von Milch u regurgitierter Nahrung d Neugeb
P07.00	Neugeb, GebGewicht unt 500 g	P24.8	Sonst Aspirations syndrome b Neugeborenen
P07.01	Neugeb, GebGewicht 500 b unt 750 g	P24.9	Aspirationsyndrom b Neugeborenen, nnbez
P07.02	Neugeb, GebGewicht 750 bis unt 1000 g	P25.0	Interstitielles Emphysem m Ursprung in Perinatalperiode
P07.10	Neugeb, GebGewicht 1000 bis unt 1250 g	P25.1	Pneumothorax m U in Perinatalperiode
P07.11	Neugeb, GebGewicht 1250 b unt 1500 g	P25.2	Pneumomediastinum m U in Perinatalperiode
P07.12	Neugeb, GebGewicht 1500 bis unt 2500 g	P25.3	Pneumoperikard m U in Perinatalperiode
P07.2	Neugeborenes m extremer Unreife	P25.8	So Zustände iVm interstit Emphysem m U in PerinatPer
P07.3	Sonstige vor Termin Geborene	P26.0	Tracheobronchiale Blutg m U in Perinatalperiode

P26.1	Massive Lungenblutung m U in Perinatalperiode	P54.9	Blutung b Neugeborenen, nnbez
P26.8	Sonst Lungenblutung m U in Perinatalperiode	P56.0	Hydrops fetalis d Isoimmunisierung
P26.9	Nnb Lungenblutung m U in Perinatalperiode	P56.9	Hydrops fetalis d so+nnb hämolytische KH
P28.0	Primäre Atelektase b Neugeborenen	P57.0	Kernikterus d Isoimmunisierung
P28.1	So+nnb Atelektase b Neugeborenen	P57.8	Sonstiger nb Kernikterus
P28.9	Störung Atmung b Neugeborenen, nnbez	P57.9	Kernikterus, nnbez
P29.0	Herzinsuffizienz b Neugeborenen	P58.0	Neugeborenenikterus d Quetschwunde
P29.1	Herzrhythmusstörung b Neugeborenen	P58.1	Neugeborenenikterus d Blutung
P29.2	Hypertonie b Neugeborenen	P58.2	Neugeborenenikterus d Infektion
P29.3	Persistierender Fetalkreislauf	P58.3	Neugeborenenikterus d Polyglobulie
P29.4	Transitorische Myokardischämie b Neugeborenen	P58.4	Neugeb-Ikterus d AM/Toxine, v Mutter übertr/Neugeb verab
P29.8	So kardiovaskuläre KH m U in Perinatalperiode	P58.5	Neugeborenenikterus d Verschlucken mütterliches Blut
P29.9	Kardiovaskuläre KH m U in Perinatalperiode, nnbez	P58.8	Neugeborenenikterus d sonst nb gesteigerte Hämolyse
P36.0	Sepsis b Neugeborenen d Streptokokken, Gruppe B	P58.9	Neugeborenenikterus d gesteigerte Hämolyse, nnbez
P36.1	Sepsis b Neugeborenen d sonst u nnb Streptokokken	P59.0	Neugeborenenikterus in Verbindung m vorzeitiger Geburt
P36.2	Sepsis b Neugeborenen d Staphylococcus aureus	P59.8	Neugeborenenikterus d sonst nb Ursachen
P36.3	Sepsis b Neugeborenen d so+nnb Staphylokokken	P59.9	Neugeborenenikterus, nnbez
P36.4	Sepsis b Neugeborenen d Escherichia coli	P61.1	Polyglobulie b Neugeborenen
P36.5	Sepsis b Neugeborenen d Anaerobier	P61.8	Sonst nb hämatologische KH in Perinatalperiode
P36.8	Sonstige bakterielle Sepsis b Neugeborenen	P61.9	Hämatologische KH in Perinatalperiode, nnbez
P36.9	Bakterielle Sepsis b Neugeborenen, nnbez	P70.0	Syndrom Kind Mutter m gestationsbed DM
P37.5	Kandidose b Neugeborenen	P70.1	Syndrom Kind diabetische Mutter
P38	Omphalitis b Neugeborenen m od oh leichte Blutg	P75	Mekoniumileus
P39.0	Infektiöse Mastitis b Neugeborenen	P76.0	Mekoniumpfropf-Syndrom
P39.1	Konjunkt u Dakryozystitis b Neugeborenen	P78.0	Darmperforation in Perinatalperiode
P39.2	Intraamniale Infektion Fetus, ank	P78.1	Sonstige Peritonitis b Neugeborenen
P39.3	Harnwegsinfektion b Neugeborenen	P78.2	Hämatemesis u Meläna b Neugeb Verschluck mütterl Blut
P39.4	Hautinfektion b Neugeborenen	P80.0	Kältesyndrom b Neugeborenen
P39.8	Sonst nb Infektion, für Perinatalperiode spezifisch	P80.8	Sonstige Hypothermie b Neugeborenen
P39.9	Infektion, für Perinatalperiode spezifisch, nnbez	P80.9	Hypothermie b Neugeborenen, nnbez
P50.0	Fetaler Blutverlust b Insertio velamentosa [Vasa praevia]	P81.0	Umweltbedingte Hyperthermie b Neugeborenen
P50.1	Fetaler Blutverlust aus rupturierter Nabelschnur	P81.8	Sonst nb Störung Temperaturregulation Neugeborenes
P50.2	Fetaler Blutverlust aus Plazenta	P81.9	Störung Temperaturregulation Neugeborenes, nnbez
P50.3	Blutung in and Mehrling (fetofetal)	P83.0	Sclerema neonatorum
P50.4	Blutg in Kreislauf Mutter (fetomaternal)	P83.2	Hydrops fetalis, nicht d hämolytische KH bedingt
P50.5	Fet Blutverlust durchtr Ende Nabelschnur and Mehrling	P93	Reakt/Intoxikat d AM/Drogen, an Feten/Neugeb verab
P50.8	Sonstiger fetaler Blutverlust	P94.1	Angeborene Muskelhypertonie
P50.9	Fetaler Blutverlust, nnbez	P94.8	Sonst Störung Muskeltonus b Neugeborenen
P51.0	Massive Nabelblutung b Neugeborenen	P94.9	Störung Muskeltonus b Neugeborenen, nnbez
P51.8	Sonstige Nabelblutungen b Neugeborenen	P95	Fetaltod nnbez Ursache
P51.9	Nabelblutung b Neugeborenen, nnbez	P96.0	Angeborene Niereninsuffizienz
P52.0	Intraventrik (nichttraumat) Blutg 1. Grad Fetus/Neugeb	P96.1	EntzugSympt Neugeb b Einn abh-erz AM/Drogen d Mutter
P52.1	Intraventrik (nichttraumat) Blutg 2. Grad Fetus/Neugeb	P96.2	EntzugsSympt b therapeut Anwendung v AM Neugeb
P52.2	Intraventrik (nichttraumat) Blutg 3. Grad Fetus/Neugeb	P96.3	Weite Schädelnähte b Neugeborenen
P52.3	Nnbz intraventrik (nichttraumat) Blutung Fetus/Neugeb	P96.4	SchwangAbbruch als Ursache v Zuständen Fetus/Neugeb
P52.4	Intrazerebrale (nichttraumat) Blutung Fetus/Neugeb	P96.5	Komplik b intraut Eingriff, ank, als Urs v Zust Fetus/Neugeb
P52.5	Subarachn Blutung (nichttraumat) Fetus/Neugeb	P96.8	Sonst nb Zustände m Ursprung in Perinatalperiode
P52.6	Kleinhirnblutg (nichttraumat)/Blutg Fossa cranii post Fet/Ngb	P96.9	Zustand m Ursprung in Perinatalperiode, nnbez
P52.8	So intrakranielle (nichttraumat) Blutg Fetus/Neugeb	Z38.0	Einling, Geburt im Krankenhaus
P52.9	Intrakranielle (nichttraumat) Blutg Fetus/Neugeb, nnbez	Z38.1	Einling, Geburt außerhalb Krankenhaus
P54.0	Hämatemesis b Neugeborenen	Z38.2	Einling, Geburtsort nnbez
P54.1	Meläna b Neugeborenen	Z38.3	Zwilling, Geburt im Krankenhaus
P54.2	Rektumblutung b Neugeborenen	Z38.4	Zwilling, Geburt außerhalb Krankenhaus
P54.3	Sonst gastrointestinale Blutg b Neugeborenen	Z38.5	Zwilling, Geburtsort nnbez
P54.4	Nebennierenblutung b Neugeborenen	Z38.6	Anderer Mehrling, Geburt im Krankenhaus
P54.5	Hautblutung b Neugeborenen	Z38.7	Anderer Mehrling, Geburt außerhalb Krankenhaus
P54.6	Blutung aus Vagina b Neugeborenen	Z38.8	Anderer Mehrling, Geburtsort nnbez
P54.8	Sonstige nb Blutungen b Neugeborenen		

Prozedur für MDC 15 (MDC15-1)

33.50↔	Lungentransplantation, n.n.bez.	41.01.01↔	TrPI von Knochenm SZ, autolog, oh In-vitro-Aufb
33.51↔	Einsseitige Lungentransplantation	41.02.11↔	TrPI allo KM SZ n-HLA-id In-vitr-Auf Diff 1 AG v Sp
33.52↔	Beidseitige Lungentransplantation	41.02.12↔	TrPI allo KM SZ n-HLA-id In-vitr-Auf Diff 2-3 AG v Sp
33.6↔	Kombinierte Herz-Lungentransplantation	41.02.21↔	TrPI allo KM SZ n-HLA-id In-vitr-Auf AG n v Sp
37.51↔	Herztransplantation	41.02.31↔	TrPI allo KM SZ HLA-ident In-vitr-Auf AG verw Spen
41.00.00↔	Transplantation v Knochenmark Stammzellen nnbez	41.02.41↔	TrPI allo KM SZ HLA-ident In-vitr-Auf AG n verw Sp
41.00.09↔	So Transplantation von Knochenmark Stammzellen	41.03.01↔	TrPI allo KM SZ n-HLA-ident oh In-vitr-Auf AG v Sp
41.00.11↔	STBoost na erf TrPI hämatop SZ, oh In-vitro-Aufb	41.03.11↔	TrPI allo KM SZ n-HLA-id oh In-vitr-Auf AG n v Sp
41.00.18↔	STBoost na erf TrPI hämatop SZ, na In-vitro-Aufb	41.03.21↔	TrPI allo KM SZ HLA-ident oh In-vitr-Auf AG v Sp

41.03.31↔ TrPI allo KM SZ HLA-ident oh In-vitr-Auf AG n v Sp
 41.04.01↔ Autologe hämatop SZ TrPI, ohne in-vitro-Aufbereitung
 41.05.01↔ Allo hämatop SZ TrPI, n-HLA-id, oh in-vitr-Aufb v Sp
 41.05.11↔ Allo hämat SZ TrPI, n-HLA-id, oh in-vitr-Aufb n v Sp
 41.05.21↔ SZ-TX, allog, HLA-id, m in-vitro, verw
 41.05.31↔ SZ-TX, allog, HLA-id, oh in-vitr-Aufb n v Sp
 41.06.00↔ TrFus Nabelschnurblutstammzellen nnbez
 41.06.01↔ TrFus Nabelschnurblutstammzellen allog unverw
 41.06.02↔ TrFus Nabelschnurblutstammzellen autog
 41.06.03↔ TrFus Nabelschnurblutstammzellen allog verwandt

41.07.01↔ Autologe hämatop SZ TrPI, na in-vitro-Aufbereit
 41.07.02↔ Autol hämatop SZ TrPI, SZSupport na Chemother
 41.08.01↔ TrPI allo häm SZ n-HLA-id In-vitr-Auf Diff 1 AG v Sp
 41.08.02↔ TrPI allo häm SZ n-HLA-id I-vit-Auf Diff 2-3 AG v Sp
 41.08.11↔ TrPI allo häm SZ n-HLA-id I-vi-Au n v Sp
 41.08.21↔ TrPI allo häm SZ HLA-id I-vi-Au v Sp
 41.08.31↔ TrPI allo häm SZ HLA-id I-vi-Au nv Sp
 41.09.01↔ TrPI Knochenm SZ, autolog, na In-vitro-Aufbereit
 50.51↔ Auxiliäre Lebertransplantation
 50.59↔ Sonstige Lebertransplantation

ADRG P01**Neugeborenes, verstorben < 5 Tage nach Aufnahme mit signifikanter OR-Prozedur**

Entlassungsgrund ist gleich Verstorben (07) und Verweildauer < 5 Tage und (jede OR-Prozedur außer Tabelle P01-1 oder Dauer der maschinellen Beatmung > 95 Stunden oder Beatmung über 95 Stunden)

DRG P01Z**Neugeborenes, verstorben < 5 Tage nach Aufnahme mit signifikanter OR-Prozedur****Prozedur P01-1**

25.92↔	Linguale Frenulektomie	53.11↔	Beidseitige Operation von direkten Inguinalhernien
53.00↔	Einseitige Operation einer IngHern, n.n.bez.	53.12↔	Beidseitige Operation von indirekten IngHern
53.01↔	Einseitige Operation einer direkten Inguinalhernie	53.13↔	Bds OP von IngHern, einer direkten und einer indir
53.02↔	Einseitige Operation einer indirekten IngHern	53.14↔	Bds OP von direkten IngHern mit Tx oder Prothese
53.03↔	eins OP einer dir IngHern mit Tx oder Prothese	53.15↔	Bds OP von indir IngHern mit Tx oder Prothese
53.04↔	Operation einer indir IngHern mit Tx oder Prothese	53.16↔	Bds OP von IngHern, e dir und e indir m Tx o Proth
53.05↔	OP einer IngHern mit Tx oder Prothese, n.n.bez.	53.17↔	Bds OP von IngHern mit Tx oder Prothese, n.n.bez.
53.10↔	Beidseitige Operation von IngHern, n.n.bez.	64.0↔	Zirkumzision

ADRG P02**Kardiothorakale oder Gefäßeingriffe bei Neugeborenen**

Prozedur in Tabelle P02-1

DRG P02A**Kardiothorakale oder Gefäßeingriffe bei Neugeborenen mit Beatmung > 143 Stunden**

Dauer der maschinellen Beatmung > 143 Stunden oder Beatmung über 95 Stunden

DRG P02B**Kardiothorakale oder Gefäßeingriffe bei Neugeborenen ohne Beatmung > 143 Stunden****Prozedur P02-1**

35.00↔	Valvulotom am geschl Herzen, Klappe nicht bez	35.39↔	OP an anderen, an die Herzkl angrenz, Strukturen
35.01↔	Valvulotomie am geschlossenen Herzen, Aortenklappe	35.41↔	Vergrosserung eines bestehenden VHSeptDef
35.02↔	Valvulotomie am geschlossenen Herzen, Mitralklappe	35.42↔	Bildung von Herzseptumdefekten
35.03↔	Valvulotomie am geschlossenen Herzen, PulmKlapp	35.50↔	Korr von nicht näher bez HerzseptDef mit Prothese
35.04↔	Valvulotomie am geschlossenen Herzen, Trikusplap	35.51↔	Korr eines VHSeptDef mit Prothese, offene Technik
35.10↔	ValvPlast am off Herz, ohne Ersatz, Klap nicht bez	35.52↔	Korr eines VHSeptDef mit Prothese, geschl Technik
35.11↔	ValvPlast der AortKlapp am off Herzen, ohne Ersatz	35.53↔	Korrektur Ventrikelseptumdefekt mit Prothese, offener Zugang
35.12↔	ValvPlast der Mitralkl am off Herzen, ohne Ersatz	35.54↔	Korr von Endokardkissendef (AV-Kanal) mit Prothese
35.13↔	ValvPlast der PulmKlapp am off Herzen, ohne Ersatz	35.55↔	Korrektur eines Ventrikelseptumdefektes
35.14↔	ValvPlast der Trikusplap am off Herz, ohne Ersatz	35.60↔	Korr eines nicht bez HerzseptDef mit Bio-Graft
35.20↔	Herzklappenersatz, Klappe nicht bezeichnet	35.61↔	Korrektur eines Vorhofseptumdefektes mit Bio-Graft
35.21↔	Aortenklappenersatz mit Graft	35.62↔	Korrektur eines VSD mit Bio-Graft
35.22↔	Sonstiger Aortenklappenersatz	35.63↔	Korr von Endokardkissendef (AV-Kan) mit Bio-Graft
35.23↔	Mitralklappenersatz mit Graft	35.70↔	So ni näher bez Korr von ni näher bez HerzseptDef
35.24↔	Sonstiger Mitralklappenersatz	35.71↔	Sonstige nicht näher bez Korrektur eines VHSeptDef
35.25↔	Pulmonalklappenersatz mit Graft	35.72↔	Sonstige und nicht näher bez Korrektur eines VSD
35.26↔	Sonstiger Pulmonalklappenersatz	35.73↔	So u ni näh bez Korr v Endokardkissendef (AV-Kan)
35.27↔	Trikuspidalklappenersatz mit Graft	35.81↔	Totalkorrektur einer Fallot-Tetralogie
35.28↔	Sonstiger Trikuspidalklappenersatz	35.82↔	Totalkorr von total falsch mündenden Pulmonalvenen
35.31↔	Papillarmuskeloperation	35.83↔	Totale Rekonstruktion des Truncus arteriosus
35.32↔	Sehnenfaden-Operation	35.84↔	Totalkorr d Transp d gross Gef, ni andorts klass
35.33↔	Anuloplastik	35.91↔	Interatriale Transposition des venösen Rückflusses
35.34↔	Infundibulektomie	35.92↔	Erzeug eines Cond zw rechtem Ventr und PulmonArt
35.35↔	Operationen an den Trabeculae carneae cordis	35.93↔	Erzeug eines Cond zwischen linkem Ventr und Aorta

35.94↔	Erzeugen eines Cond zwischen Vorhof und PulmonArt	37.33↔	Exz o Destr von and Läs o Gew des Herz, off Zug
35.95↔	Revision einer Korrekturoperation am Herzen	37.35↔	Partielle Ventrikulektomie
35.98↔	Sonstige Operationen an Herzsepten	37.41↔	Implantation von prothetischem herzunterst Syst
35.99↔	Sonstige Operationen an Herzklappen	37.49↔	Sonstige plastische Rekonstruktion Herz
36.03↔	Koronarangioplastik am offenen Thorax	37.52↔	Implantation eines kompletten Herzersatzsystems
36.09↔	Sonstige Koronararterien-Desobliteration	37.62↔	Einsetzen von ni-implantbar herzunterst System
36.10↔	Aortokoronarer Bypass zur MyokRevas, n.n.bez.	37.64↔	Entfernung von herzunterstützenden Systemen
36.11↔	(Aorto)koronarer Bypass an einer einzelnen KorArt	37.65↔	Implantation von äusserlichem herzunterst System
36.12↔	(Aorto)koronarer Bypass an zwei Koronararterien	37.66↔	Einsetzen von implantierbarem herzunterst System
36.13↔	(Aorto)koronarer Bypass an drei Koronararterien	37.67↔	Implantation eines herzmstimul Systems
36.14↔	(Aorto)koronarer Bypass an vier und mehr KorArt	37.91↔	Offene Herzmassage
36.15↔	Einf Bypass zwischen A. mamm interna und KorArt	37.99.01↔	Intramyokardiale Stammzelltherapie oh Anr
36.16↔	Zweifacher A. mamma int-Koronarart Bypass	37.99.02↔	Intramyokardiale Stammzelltherapie m Anr
36.17↔	Abdomino-koronarer Arterien-Bypass	37.99.09↔	Sonstige Operationen an Herz und Perikard
36.19↔	Sonstige BypAnast zur Myokard Revaskularisation	38.04↔	Inzision der Aorta
36.2↔	Myokard-Revaskularisation mit Arterien-Implantat	38.05↔	Inzision von anderen thorakalen Gefässen
36.31↔	Transmyokardiale Revask am offenen Thorax	38.07↔	Inzision von abdominalen Venen
36.32↔	Sonstige transmyokardiale Revaskularisation	38.15↔	Endarterektomie der anderen thorakalen Gefässe
36.33↔	Endoskopische transmyokardiale Revask	38.34↔	Resektion der Aorta mit Anastomose
36.34↔	Perkutane transmyokardiale Revask	38.35↔	Resektion von thorakalen Gefässen mit Anastomose
36.39↔	Sonstige Herz-Revaskularisation	39.0↔	Shunt einer systemischen zur Pulmonalarterie
36.91↔	Korrektur eines Koronargefäss-Aneurysmas	39.21↔	Anastomose von der V. cava zur A. pulmonalis
36.99.00↔	Sonstige Operationen an Herzgefässen n.n.bez.	39.49↔	Sonstige Revision nach vaskulärem Eingriff
36.99.01↔	Intrakoronare Stammzelltherapie ohne Anr	39.56↔	Plastische Reko eines Blutgefässes mit GewPatch
36.99.02↔	Intrakoronare Stammzelltherapie mit Anr	39.57↔	Plastische Reko mit synthetischem Patch Graft
37.10↔	Inzision am Herzen n.n.bez.	39.58↔	Plast Reko eines Blutgef mit Patch Graft n.n.bez.
37.11↔	Kardiotomie	54.95↔	Inzision des Peritoneums
37.32↔	Aneurysmektomie am Herzen		

ADRG P03**Neugeborenes, Aufnahmegegewicht 1000 - 1499 g mit signifikanter OR-Prozedur oder Beatmung > 95 Stunden**

Aufnahmegegewicht < 1500 g und (jede OR-Prozedur außer Tabelle P03-1 oder Dauer der maschinellen Beatmung > 95 Stunden oder Beatmung über 95 Stunden)

DRG P03A**Neugeborenes, Aufnahmegegewicht 1000 - 1499 g mit signifikanter OR-Prozedur oder Beatmung > 95 Stunden, mit mehreren schweren Problemen, mit Beatmung > 479 Stunden**

Mehrere schwere Probleme beim Neugeborenen und (Dauer der maschinellen Beatmung > 120 Stunden oder Beatmung über 95 Stunden) und Dauer der maschinellen Beatmung > 479 Stunden

DRG P03B**Neugeborenes, Aufnahmegegewicht 1000 - 1499 g mit signifikanter OR-Prozedur oder Beatmung > 95 Stunden, mit mehreren schweren Problemen, mit Beatmung > 120 und < 480 Stunden**

Mehrere schwere Probleme beim Neugeborenen und (Dauer der maschinellen Beatmung > 120 Stunden oder Beatmung über 95 Stunden)

DRG P03C**Neugeborenes, Aufnahmegegewicht 1000 - 1499 g mit signifikanter OR-Prozedur oder Beatmung > 95 Stunden, ohne Beatmung > 120 Stunden oder ohne mehrere schwere Probleme****Prozedur P03-1**

25.92↔	Linguale Frenulektomie	53.11↔	Beidseitige Operation von direkten Inguinalhernien
53.00↔	Einseitige Operation einer IngHern, n.n.bez.	53.12↔	Beidseitige Operation von indirekten IngHern
53.01↔	Einseitige Operation einer direkten Inguinalhernie	53.13↔	Bds OP von IngHern, einer direkten und einer indir
53.02↔	Einseitige Operation einer indirekten IngHern	53.14↔	Bds OP von direkten IngHern mit Tx oder Prothese
53.03↔	eins OP einer dir IngHern mit Tx oder Prothese	53.15↔	Bds OP von indir IngHern mit Tx oder Prothese
53.04↔	Operation einer indir IngHern mit Tx oder Prothese	53.16↔	Bds OP von IngHern, e dir und e indir m Tx o Proth
53.05↔	OP einer IngHern mit Tx oder Prothese, n.n.bez.	53.17↔	Bds OP von IngHern mit Tx oder Prothese, n.n.bez.
53.10↔	Beidseitige Operation von IngHern, n.n.bez.	64.0↔	Zirkumzision

ADRG P04**Neugeborenes, Aufnahmegegewicht 1500 - 1999 g mit signifikanter OR-Prozedur oder Beatmung > 95 Stunden**

Aufnahmegegewicht < 2000 g und (jede OR-Prozedur außer Tabelle P04-1 oder Dauer der maschinellen Beatmung > 95 Stunden oder Beatmung über 95 Stunden)

DRG P04A**Neugeborenes, Aufnahmegegewicht 1500 - 1999 g mit signifikanter OR-Prozedur oder Beatmung > 95 Stunden, mit mehreren schweren Problemen, mit Beatmung > 240 Stunden**

(Mehrere schwere Probleme beim Neugeborenen oder Mehrzeitige komplexe OR-Prozeduren) und Dauer der maschinellen Beatmung > 240 Stunden

DRG P04B**Neugeborenes, Aufnahmegegewicht 1500 - 1999 g mit signifikanter OR-Prozedur oder Beatmung > 95 Stunden, mit mehreren schweren Problemen, ohne Beatmung > 240 Stunden**

Mehrere schwere Probleme beim Neugeborenen oder Mehrzeitige komplexe OR-Prozeduren

DRG P04C**Neugeborenes, Aufnahmegegewicht 1500 - 1999 g mit signifikanter OR-Prozedur oder Beatmung > 95 Stunden, ohne mehrere schwere Probleme**15
P05**Prozedur P04-1**

25.92↔	Linguale Frenulektomie	53.11↔	Beidseitige Operation von direkten Inguinalhernien
53.00↔	Einseitige Operation einer IngHern, n.n.bez.	53.12↔	Beidseitige Operation von indirekten IngHern
53.01↔	Einseitige Operation einer direkten Inguinalhernie	53.13↔	Bds OP von IngHern, einer direkten und einer indir
53.02↔	Einseitige Operation einer indirekten IngHern	53.14↔	Bds OP von direkten IngHern mit Tx oder Prothese
53.03↔	eins OP einer dir IngHern mit Tx oder Prothese	53.15↔	Bds OP von indir IngHern mit Tx oder Prothese
53.04↔	Operation einer indir IngHern mit Tx oder Prothese	53.16↔	Bds OP von IngHern, e dir und e indir m Tx o Proth
53.05↔	OP einer IngHern mit Tx oder Prothese, n.n.bez.	53.17↔	Bds OP von IngHern mit Tx oder Prothese, n.n.bez.
53.10↔	Beidseitige Operation von IngHern, n.n.bez.	64.0↔	Zirkumzision

ADRG P05**Neugeborenes, Aufnahmegegewicht 2000 - 2499 g mit signifikanter OR-Prozedur oder Beatmung > 95 Stunden**

(Aufnahmegegewicht < 2500 g oder Aufnahmegegewicht > 2499 g und keine OR-Prozedur und keine Prozedur in Tabelle P05-4 und Dauer der maschinellen Beatmung < 25 Stunden und keine Diagnose in Tabelle P05-1 und (Verweildauer ist gleich 1 Tag oder Prozedur nicht in Tabelle P05-5 und keine Diagnose in Tabelle P05-2) und Diagnose in Tabelle P05-3) und (jede OR-Prozedur außer Tabelle P05-6 oder Dauer der maschinellen Beatmung > 95 Stunden oder Beatmung über 95 Stunden)

DRG P05A**Neugeborenes, Aufnahmegegewicht 2000 - 2499 g mit signifikanter OR-Prozedur oder Beatmung > 95 Stunden, mit mehreren schweren Problemen, mit Beatmung > 120 Stunden**

Mehrere schwere Probleme beim Neugeborenen und (Dauer der maschinellen Beatmung > 120 Stunden oder Beatmung über 95 Stunden)

DRG P05B**Neugeborenes, Aufnahmegegewicht 2000 - 2499 g mit signifikanter OR-Prozedur oder Beatmung > 95 Stunden, mit mehreren schweren Problemen, ohne Beatmung > 120 Stunden**

Mehrere schwere Probleme beim Neugeborenen

DRG P05C**Neugeborenes, Aufnahmegegewicht 2000 - 2499 g mit signifikanter OR-Prozedur oder Beatmung > 95 Stunden, ohne mehrere schwere Probleme****Diagnose P05-1**

A01.0	Typhus abdominalis	A02.9	Salmonelleninfektion, nnbez
A01.1	Paratyphus A	A03.0	Shigellose durch Shigella dysenteriae
A01.2	Paratyphus B	A03.1	Shigellose durch Shigella flexneri
A01.3	Paratyphus C	A03.2	Shigellose durch Shigella boydii
A01.4	Paratyphus, nnbez	A03.3	Shigellose durch Shigella sonnei
A02.0	Salmonellenenteritis	A03.8	Sonstige Shigellosen
A02.1	Salmonellensepsis	A03.9	Shigellose, nnbez
A02.2	Lokalisierte Salmonelleninfektionen	A04.0	Darminfektion durch enteropathogene E coli
A02.8	Sonstige nb Salmonelleninfektionen	A04.1	Darminfektion durch enterotoxinbildende E coli

A04.2	Darminf durch enteroinvasive Escherichia coli	A41.51	Sepsis durch Escherichia coli [E. coli]
A04.3	Darminfektion durch enterohämorrhagische E coli	A41.52	Sepsis durch Pseudomonas
A04.4	Sonstige Darminfektionen durch Escherichia coli	A41.58	Sepsis durch sonstige gramnegative Erreger
A04.5	Enteritis durch Campylobacter	A41.8	Sonstige nb Sepsis
A04.6	Enteritis durch Yersinia enterocolitica	A46	Erysipel [Wundrose]
A04.7	Enterokolitis durch Clostridium difficile	A48.0	Gasbrand [Gasödem]
A04.8	Sonst nb bakterielle Darminfektionen	A48.1	Legionellose mit Pneumonie
A05.0	Lebensmittelvergiftung durch Staphylokokken	A48.2	Legionellose ohne Pneumonie [Pontiac-Fieber]
A05.1	Botulismus	A50.0	Floride konnatale Frühsyphilis
A05.2	Lebensmittelvergiftung durch Clostr perfring [Clostr welchii]	A50.1	Latente konnatale Frühsyphilis
A05.3	Lebensmittelvergiftung durch Vibrio parahaemolyticus	A50.2	Konnatale Frühsyphilis, nnbez
A08.1	Akute Gastroenteritis Norovirus [Norwalk-Virus]	A50.3	Konnatale spätsyphilitische Augenkrankheit
A08.5	Sonstige nb Darminfektionen	A50.4	Konnat spätauftret Neurosyphilis [Juv Neurosyph]
A09	Diarrhoe u Gastroenteritis, vermutlich infektiösen Ursprungs	A71.1	Aktives Stadium des Trachoms
A15.0	LuTB, d mikr Unt Sput ges, m/o Nachw d Kult o molbiol Verf	A74.8	Sonstige Chlamydienkrankheiten
A15.1	Lungentuberkulose, nur durch Kultur gesichert	A81.1	Subakute sklerosierende Panenzephalitis
A15.2	Lungentuberkulose, histologisch gesichert	A86	Virusenzephalitis, nnbez
A15.3	LungenTB, durch so u nnbez Untersuchungsverf gesichert	A87.0	Meningitis durch Enteroviren
A15.7	Primäre TB Atmungsorgane, bakt, molbiol od histol gesichert	A89	Virusinfektion des ZNS, nicht näher bezeichnet
A15.9	Nnbez TB Atmungsorgane, bakt, molekbiol od histol gesich	A96.0	Hämorrhagisches Fieber durch Junin-Viren
A16.0	Lungentuberkulose, bakt, molbiol u histol n gesichert	A96.1	Hämorrhagisches Fieber durch Machupo-Viren
A16.1	Lungentuberkulose, bakt, molbiol u hist Unt n durchgef	A96.2	Lassa-Fieber
A16.2	LungenTB oh Angabe bakt, molekularbiolog od histol Sicher	A96.8	Sonstiges hämorrhagisches Fieber durch Arenaviren
A16.7	Prim TB AtmOrg oh Ang bakt, molekularbiol od hist Sich	A96.9	Hämorrhagisches Fieber durch Arenaviren, nnbez
A16.9	Nnbez TB AtmOrg oh Ang bakt, molekbiol od hist Sich	A98.3	Marburg-Viruskrankheit
A17.0	Tuberkulose Meningitis	A98.5	Hämorrhagisches Fieber mit renalem Syndrom
A17.1	Meningeales Tuberkulom	B00.0	Ekzema herpeticum Kaposi
A17.8	Sonstige Tuberkulose Nervensystem	B00.1	Dermatitis vesicularis d Herpesviren
A17.9	Tuberkulose des Nervensystems, nnbez	B00.2	Gingivostomatitis herpetica u Pharyngotonsillitis herpetica
A18.5	Tuberkulose des Auges	B00.3	Meningitis durch Herpesviren
A26.0	Haut-Erysipeloid	B00.4	Enzephalitis durch Herpesviren
A26.7	Erysipelothrix-Sepsis	B00.5	Augenkrankheit durch Herpesviren
A26.8	Sonstige Formen des Erysipeloids	B00.7	Disseminierte Herpesvirus-KH
A26.9	Erysipeloid, nnbez	B00.8	Sonstige Infektionsformen durch Herpesviren
A27.0	Leptospirosis icterohaemorrhagica [Weil-Krankheit]	B00.9	Infektion durch Herpesviren, nnbez
A27.8	Sonstige Formen der Leptospirose	B01.0	Varizellen-Meningitis
A27.9	Leptospirose, nnbez	B01.1	Varizellen-Enzephalitis
A28.0	Pasteurellose	B01.2	Varizellen-Pneumonie
A28.1	Katzenkratzkrankheit	B01.8	Varizellen mit sonstigen Komplikationen
A28.2	Extraintestinale Yersiniose	B01.9	Varizellen ohne Komplikation
A28.8	Sonst nb bakterielle Zoonosen, aonkl	B02.0	Zoster-Enzephalitis
A28.9	Bakterielle Zoonose, nnbez	B02.1	Zoster-Meningitis
A32.0	Kutane Listeriose	B02.2	Zoster m Beteiligung anderer Abschnitte des Nervensystems
A32.1	Meningitis und Meningoenzephalitis durch Listerien	B02.3	Zoster ophthalmicus
A32.7	Listeriensepsis	B02.7	Zoster generalisatus
A32.8	Sonstige Formen der Listeriose	B02.8	Zoster mit sonstigen Komplikationen
A32.9	Listeriose, nnbez	B02.9	Zoster ohne Komplikation
A33	Tetanus neonatorum	B05.0	Masern, kompliziert durch Enzephalitis
A35	Sonstiger Tetanus	B05.1	Masern, kompliziert durch Meningitis
A37.0	Keuchhusten durch Bordetella pertussis	B05.2	Masern, kompliziert durch Pneumonie
A37.1	Keuchhusten durch Bordetella parapertussis	B05.3	Masern, kompliziert durch Otitis media
A37.8	Keuchhusten durch sonstige Bordetella-Spezies	B05.4	Masern mit Darmkomplikationen
A37.9	Keuchhusten, nnbez	B05.8	Masern mit sonstigen Komplikationen
A39.0	Meningokokkenmeningitis	B06.0	Röteln mit neurologischen Komplikationen
A39.1	Waterhouse-Friderichsen-Syndrom	B06.8	Röteln mit sonstigen Komplikationen
A39.2	Akute Meningokokkensepsis	B08.5	Vesikuläre Pharyngitis durch Enteroviren
A39.3	Chronische Meningokokkensepsis	B15.0	Virushepatitis A mit Coma hepaticum
A39.4	Meningokokkensepsis, nnbez	B15.9	Virushepatitis A ohne Coma hepaticum
A39.5	Herzkrankheit durch Meningokokken	B16.0	Ak VirHep B m DeltaVir (Begleitinfekt) u mit Coma hep
A40.0	Sepsis durch Streptokokken, Gruppe A	B16.1	Ak VirHep B m DeltaVir (Begleitinfekt) u oh Coma hep
A40.1	Sepsis durch Streptokokken, Gruppe B	B16.2	Akute Vir-Hep B oh Delta-Virus m Coma hep
A40.2	Sepsis durch Streptokokken, Gruppe D	B16.9	Ak Vir-Hep B oh Delta-Virus u oh Coma hep
A40.3	Sepsis durch Streptococcus pneumoniae	B17.0	Ak Delta-Virus-(Super-)Inf, Hep-B-(Virus-)Träger
A40.8	Sonst Sepsis durch Streptokokken	B17.1	Akute Virushepatitis C
A40.9	Sepsis durch Streptokokken, nicht näher bezeichnet	B17.2	Akute Virushepatitis E
A41.0	Sepsis durch Staphylococcus aureus	B17.8	Sonstige nb akute Virushepatitis
A41.1	Sepsis durch sonstige näher bezeichnete Staphylokokken	B18.0	Chronische Virushepatitis B m Delta-Virus
A41.2	Sepsis durch nnbez Staphylokokken	B18.1	Chronische Virushepatitis B oh Delta-Virus
A41.3	Sepsis durch Haemophilus influenzae	B18.2	Chronische Virushepatitis C
A41.4	Sepsis durch Anaerobier	B18.8	Sonstige chronische Virushepatitis

B18.9	Chronische Virushepatitis, nnbez	B46.2	Mukormykose des Magen-Darmtraktes
B19.0	Nnbez Virushepatitis m Koma	B46.3	Mukormykose der Haut
B19.9	Nnbez Virushepatitis oh Koma	B46.4	Disseminierte Mukormykose
B20	Infekt/paras KH infolge HIV-KH [Hum Immdef-Vir-KH]	B46.5	Mukormykose, nnbez
B21	BNB infolge HIV-KH [Hum Immundefiz-Virus-KH]	B46.8	Sonstige Formen der Zygomykose
B22	Sonst nb KH infolge HIV-KH [Hum Immdef-Vir-KH]	B46.9	Zygomykose, nnbez
B23.0	Akutes HIV-Infektionssyndrom	B47.0	Eumyzetom
B23.8	Sonstige nb Krankheitszustände infolge HIV-KH	B47.1	Aktinomyzetom
B24	Nnbez HIV-KH [Humane Immundefizienz-Virus-KH]	B48.2	Allescheriose
B25.0	Pneumonie durch Zytomegalieviren	B48.7	Mykosen durch opportunistisch-pathogene Pilze
B25.1	Hepatitis durch Zytomegalieviren	B50.0	Malaria tropica mit zerebralen Komplikationen
B25.2	Pankreatitis durch Zytomegalieviren	B50.8	Sonst schwere Formen od Komplikat der Malaria tropica
B25.80	Infekt des Verdauungstraktes durch Zytomegalieviren	B50.9	Malaria tropica, nnbez
B25.88	Sonstige Zytomegalie	B51.0	Malaria tertiana mit Milzruptur
B25.9	Zytomegalie, nnbez	B51.8	Malaria tertiana mit sonstigen Komplikationen
B26.0	Mumps-Orchitis	B51.9	Malaria tertiana ohne Komplikation
B26.1	Mumps-Meningitis	B52.0	Malaria quartana mit Nephropathie
B26.2	Mumps-Enzephalitis	B52.8	Malaria quartana mit sonstigen Komplikationen
B26.3	Mumps-Pankreatitis	B52.9	Malaria quartana ohne Komplikation
B26.8	Mumps mit sonstigen Komplikationen	B53.0	Malaria durch Plasmodium ovale
B27.0	Mononukleose durch Gamma-Herpesviren	B53.1	Malaria durch Affen-Plasmodien
B27.1	Mononukleose durch Zytomegalieviren	B53.8	Sonstige parasitologisch bestätigte Malaria, aonkl
B27.8	Sonstige infektiöse Mononukleose	B54	Malaria, nnbez
B27.9	Infektiöse Mononukleose, nnbez	B58.0	Augenerkrankung durch Toxoplasmen
B30.1	Konjunktivitis durch Adenoviren	B58.1	Hepatitis durch Toxoplasmen
B30.3	Akute epidem hämorrhag Konjunktivitis (durch Enteroviren)	B58.2	Meningoenzephalitis durch Toxoplasmen
B33.2	Karditis durch Viren	B58.3	Toxoplasmose Lunge
B34.0	Infektion durch Adenoviren nnbez Lok	B58.8	Toxoplasmosen mit Beteiligung sonstiger Organe
B37.1	Kandidose der Lunge	B58.9	Toxoplasmose, nnbez
B37.2	Kandidose der Haut und der Nägel	B59	Pneumozystose
B37.4	Kandidose an sonst Lok des Urogenitalsystems	B97.0	Adenoviren als Urs von KH, in and Kap klassifiziert
B37.5	Candida-Meningitis	B97.1	Enteroviren als Urs von KH, in and Kap klassifiziert
B37.6	Candida-Endokarditis	C00.0	Bösartige Neubildung: Äußere Oberlippe
B37.81	Candida-Ösophagitis	C00.1	Bösartige Neubildung: Äußere Unterlippe
B38.0	Akute Kokzidioidomykose Lunge	C00.2	Bösartige Neubildung: Äußere Lippe, nicht näher bezeichnet
B38.1	Chronische Kokzidioidomykose der Lunge	C00.3	Bösartige Neubildung: Oberlippe, Innenseite
B38.2	Kokzidioidomykose der Lunge, nnbez	C00.4	Bösartige Neubildung: Unterlippe, Innenseite
B38.3	Kokzidioidomykose der Haut	C00.5	Bösartige Neubildung: Lippe, nnbez, Innenseite
B38.4	Kokzidioidomykose der Meningen	C00.6	Bösartige Neubildung: Lippenkommissur
B38.7	Disseminierte Kokzidioidomykose	C00.8	BNB: Lippe, mehrere Teilbereiche überlappend
B38.8	Sonstige Formen der Kokzidioidomykose	C00.9	Bösartige Neubildung: Lippe, nicht näher bezeichnet
B39.0	Akute Histoplasmose Lunge durch Histoplasma capsulatum	C01	Bösartige Neubildung des Zungengrundes
B39.1	Chron Histoplasmose Lunge durch Histoplasma capsulatum	C02.0	Bösartige Neubildung: Zungenrücken
B39.2	Histoplasm Lunge durch Histoplasma capsulatum, nnbez	C02.1	Bösartige Neubildung: Zungenrand
B40.0	Akute Blastomykose der Lunge	C02.2	Bösartige Neubildung: Zungenunterfläche
B40.1	Chronische Blastomykose der Lunge	C02.3	BNB: Vordere zwei Drittel der Zunge, Bereich nnbez
B40.2	Blastomykose der Lunge, nnbez	C02.8	BNB: Zunge, mehrere Teilbereiche überlappend
B40.3	Blastomykose der Haut	C02.9	Bösartige Neubildung: Zunge, nicht näher bezeichnet
B40.7	Disseminierte Blastomykose	C03.0	Bösartige Neubildung: Oberkieferzahnfleisch
B40.8	Sonstige Formen der Blastomykose	C03.1	Bösartige Neubildung: Unterkieferzahnfleisch
B40.9	Blastomykose, nnbez	C03.9	Bösartige Neubildung: Zahnfleisch, nicht näher bezeichnet
B41.0	Parakokzidioidomykose der Lunge	C04.0	Bösartige Neubildung: Vorderer Teil des Mundbodens
B41.7	Disseminierte Parakokzidioidomykose	C04.1	Bösartige Neubildung: Seitlicher Teil des Mundbodens
B41.8	Sonstige Formen der Parakokzidioidomykose	C04.8	BNB: Mundboden, mehrere Teilbereiche überlappend
B41.9	Parakokzidioidomykose, nnbez	C04.9	Bösartige Neubildung: Mundboden, nicht näher bezeichnet
B44.0	Invasive Aspergillose der Lunge	C05.0	Bösartige Neubildung: Harter Gaumen
B44.1	Sonstige Aspergillose der Lunge	C05.1	Bösartige Neubildung: Weicher Gaumen
B44.2	Aspergillose der Tonsillen	C05.2	Bösartige Neubildung: Uvula
B44.7	Disseminierte Aspergillose	C05.8	BNB: Gaumen, mehrere Teilbereiche überlappend
B44.8	Sonstige Formen der Aspergillose	C05.9	Bösartige Neubildung: Gaumen, nicht näher bezeichnet
B44.9	Aspergillose, nnbez	C06.0	Bösartige Neubildung: Wangenschleimhaut
B45.0	Kryptokokkose der Lunge	C06.1	Bösartige Neubildung: Vestibulum oris
B45.1	Kryptokokkose des Gehirns	C06.2	Bösartige Neubildung: Retromolarregion
B45.2	Kryptokokkose der Haut	C06.8	BNB: Sonst u nnbez Teile Mund, mehrere Teilber überlapp
B45.3	Kryptokokkose der Knochen	C06.9	Bösartige Neubildung: Mund, nicht näher bezeichnet
B45.7	Disseminierte Kryptokokkose	C07	Bösartige Neubildung der Parotis
B45.8	Sonstige Formen der Kryptokokkose	C08.0	Bösartige Neubildung: Glandula submandibularis
B45.9	Kryptokokkose, nnbez	C08.1	Bösartige Neubildung: Glandula sublingualis
B46.0	Mukormykose der Lunge	C08.8	BNB: Große Speicheldrüsen, mehrere Teilbereiche überlapp
B46.1	Rhinozerebrale Mukormykose	C08.9	Bösartige Neubildung: Große Speicheldrüse, nnbez

C09.0	Bösartige Neubildung: Fossa tonsillaris	C22.9	Bösartige Neubildung: Leber, nicht näher bezeichnet
C09.1	Bösartige Neubildung: Gaumenbogen (vorderer) (hinterer)	C23	Bösartige Neubildung der Gallenblase
C09.8	BNB: Tonsille, mehrere Teilbereiche überlappend	C24.0	Bösartige Neubildung: Extrahepatischer Gallengang
C10.0	Bösartige Neubildung: Vallecula epiglottica	C24.1	BNB: Ampulla hepatopancreatica [Ampulla Vateri]
C10.1	Bösartige Neubildung: Vorderfläche der Epiglottis	C24.8	BNB: Gallenwege, mehrere Teilbereiche überlappend
C10.2	Bösartige Neubildung: Seitenwand des Oropharynx	C24.9	Bösartige Neubildung: Gallenwege, nicht näher bezeichnet
C10.3	Bösartige Neubildung: Hinterwand des Oropharynx	C25.0	Bösartige Neubildung: Pankreaskopf
C10.4	Bösartige Neubildung: Kiemengang	C25.1	Bösartige Neubildung: Pankreaskörper
C10.8	BNB: Oropharynx, mehrere Teilbereiche überlappend	C25.2	Bösartige Neubildung: Pankreasschwanz
C10.9	Bösartige Neubildung: Oropharynx, nicht näher bezeichnet	C25.3	Bösartige Neubildung: Ductus pancreaticus
C11.0	Bösartige Neubildung: Obere Wand des Nasopharynx	C25.4	BNB: Endokriner Drüsenanteil des Pankreas
C11.1	Bösartige Neubildung: Hinterwand des Nasopharynx	C25.7	Bösartige Neubildung: Sonstige Teile des Pankreas
C11.2	Bösartige Neubildung: Seitenwand des Nasopharynx	C25.8	BNB: Pankreas, mehrere Teilbereiche überlappend
C11.3	Bösartige Neubildung: Vorderwand des Nasopharynx	C25.9	Bösartige Neubildung: Pankreas, nicht näher bezeichnet
C11.8	BNB: Nasopharynx, mehrere Teilbereiche überlappend	C26.0	BNB: Intestinaltrakt, Teil nicht näher bezeichnet
C11.9	Bösartige Neubildung: Nasopharynx, nicht näher bezeichnet	C26.1	Bösartige Neubildung: Milz
C12	Bösartige Neubildung des Recessus piriformis	C26.8	BNB: Verdauungssystem, mehrere Teilbereiche überlappend
C13.0	Bösartige Neubildung: Regio postcricoidea	C26.9	BNB: Ungenau bezeichnete Lok des Verdauungssystems
C13.1	BNB: Aryepiglottische Falte, hypopharyngeale Seite	C30.0	Bösartige Neubildung: Nasenhöhle
C13.2	Bösartige Neubildung: Hinterwand des Hypopharynx	C30.1	Bösartige Neubildung: Mittelohr
C13.8	BNB: Hypopharynx, mehrere Teilbereiche überlappend	C31.0	Bösartige Neubildung: Sinus maxillaris [Kieferhöhle]
C13.9	Bösartige Neubildung: Hypopharynx, nicht näher bezeichnet	C31.1	Bösartige Neubildung: Sinus ethmoidalis [Siebbeinzellen]
C14.0	Bösartige Neubildung: Pharynx, nicht näher bezeichnet	C31.2	Bösartige Neubildung: Sinus frontalis [Stirnhöhle]
C14.2	BNB: Lymphatischer Rachenring [Waldeyer]	C31.3	Bösartige Neubildung: Sinus sphenoidalis [Keilbeinhöhle]
C14.8	BNB: Lippe, Mundhöhle u Pharynx, mehr Teilber überlapp	C31.8	BNB: Nasennebenhöhlen, mehrere Teilbereiche überlappend
C15.0	Bösartige Neubildung: Zervikaler Ösophagus	C31.9	Bösartige Neubildung: Nasennebenhöhle, nnbez
C15.1	Bösartige Neubildung: Thorakaler Ösophagus	C32.0	Bösartige Neubildung: Glottis
C15.2	Bösartige Neubildung: Abdominaler Ösophagus	C32.1	Bösartige Neubildung: Supraglottis
C15.3	Bösartige Neubildung: Ösophagus, oberes Drittel	C32.2	Bösartige Neubildung: Subglottis
C15.4	Bösartige Neubildung: Ösophagus, mittleres Drittel	C32.3	Bösartige Neubildung: Larynxknorpel
C15.5	Bösartige Neubildung: Ösophagus, unteres Drittel	C32.8	BNB: Larynx, mehrere Teilbereiche überlappend
C15.8	BNB: Ösophagus, mehrere Teilbereiche überlappend	C32.9	Bösartige Neubildung: Larynx, nicht näher bezeichnet
C15.9	Bösartige Neubildung: Ösophagus, nicht näher bezeichnet	C33	Bösartige Neubildung der Trachea
C16.0	Bösartige Neubildung: Kardia	C34.0	Bösartige Neubildung: Hauptbronchus
C16.1	Bösartige Neubildung: Fundus ventriculi	C34.1	Bösartige Neubildung: Oberlappen (-Bronchus)
C16.2	Bösartige Neubildung: Corpus ventriculi	C34.2	Bösartige Neubildung: Mittellappen (-Bronchus)
C16.3	Bösartige Neubildung: Antrum pyloricum	C34.3	Bösartige Neubildung: Unterlappen (-Bronchus)
C16.4	Bösartige Neubildung: Pylorus	C34.8	BNB: Bronchus u Lunge, mehrere Teilbereiche überlappend
C16.5	BNB: Kleine Krümmung des Magens, nicht näher bezeichnet	C34.9	BNB: Bronchus oder Lunge, nicht näher bezeichnet
C16.6	BNB: Große Krümmung des Magens, nicht näher bezeichnet	C37	Bösartige Neubildung des Thymus
C16.8	BNB: Magen, mehrere Teilbereiche überlappend	C38.0	Bösartige Neubildung: Herz
C16.9	Bösartige Neubildung: Magen, nicht näher bezeichnet	C38.1	Bösartige Neubildung: Vorderes Mediastinum
C17.0	Bösartige Neubildung: Duodenum	C38.2	Bösartige Neubildung: Hinteres Mediastinum
C17.1	Bösartige Neubildung: Jejunum	C38.3	BNB: Mediastinum, Teil nicht näher bezeichnet
C17.2	Bösartige Neubildung: Ileum	C38.4	Bösartige Neubildung: Pleura
C17.3	Bösartige Neubildung: Meckel-Divertikel	C38.8	BNB: Herz, Mediastinum u Pleura, mehr Teilber überlapp
C17.8	BNB: Dünndarm, mehrere Teilbereiche überlappend	C39.0	Bösartige Neubildung: Obere Atemwege, Teil nnbez
C17.9	Bösartige Neubildung: Dünndarm, nicht näher bezeichnet	C39.8	BNB: AtmOrg u sonst intrathorak Organe, mehr Teilber überl
C18.0	Bösartige Neubildung: Zäkum	C39.9	BNB: Ungenau bezeichnete Lok des Atmungssystems
C18.1	Bösartige Neubildung: Appendix vermiformis	C40.0	BNB Skapula u lange Knochen obere Extremität
C18.2	Bösartige Neubildung: Colon ascendens	C40.1	BNB kurze Knochen obere Extremität
C18.3	Bösartige Neubildung: Flexura coli dextra [hepatica]	C40.2	BNB lange Knochen untere Extremität
C18.4	Bösartige Neubildung: Colon transversum	C40.3	BNB kurze Knochen untere Extremität
C18.5	Bösartige Neubildung: Flexura coli sinistra [lienalis]	C40.8	BNB: Knochen u Gelenkknorpel Extrem, mehr TeilB überlapp
C18.6	Bösartige Neubildung: Colon descendens	C40.9	BNB: Knochen u Gelenkknorpel Extrem, nnbez
C18.7	Bösartige Neubildung: Colon sigmoideum	C41.1	BNB des Knochens u des Gelenkknorpels: Unterkieferknochen
C18.8	BNB: Kolon, mehrere Teilbereiche überlappend	C41.2	BNB des Knochens und des Gelenkknorpels: Wirbelsäule
C18.9	Bösartige Neubildung: Kolon, nicht näher bezeichnet	C41.3	BNB Knochen u Gelenkknorpel: Rippen, Sternum u Klavikula
C19	Bösartige Neubildung am Rektosigmoid, Übergang	C41.4	BNB des Knochens u des Gelenkknorpels: Beckenknochen
C20	Bösartige Neubildung des Rektums	C41.8	BNB: Knochen u Gelenkknorpel, mehrere Teilber überlapp
C21.0	Bösartige Neubildung: Anus, nicht näher bezeichnet	C41.9	BNB: Knochen und Gelenkknorpel, nicht näher bezeichnet
C21.1	Bösartige Neubildung: Analkanal	C43.0	Bösartiges Melanom Lippe
C21.2	Bösartige Neubildung: Kloakenregion	C43.1	Bösartiges Melanom Augenlid, einschließl Kanthus
C21.8	BNB: Rektum, Anus u Analkanal, mehrere Teilber überlapp	C43.2	Bösartiges Melanom Ohr u äußerer Gehörgang
C22.0	Leberzellkarzinom	C43.3	Bösartiges Melanom so+nnb Teile Gesicht
C22.1	Intrahepatisches Gallengangskarzinom	C43.4	Bösartiges Melanom behaarte Kopfhaut u Hals
C22.2	Hepatoblastom	C43.5	Bösartiges Melanom Rumpf
C22.3	Angiosarkom der Leber	C43.6	Bösartiges Melanom obere Extremität, einschl Schulter
C22.4	Sonstige Sarkome der Leber	C43.7	Bösartig Melanom untere Extremität, einschl Hüfte
C22.7	Sonstige näher bezeichnete Karzinome der Leber	C43.8	Bösartiges Melanom Haut, mehr Teilber überlapp

C43.9	Bösartiges Melanom Haut, nnbez	C57.7	BNB: Sonstige näher bezeichnete weibliche Genitalorgane
C44.0	Sonstige bösartige Neubildungen: Lippenhaut	C57.8	BNB: Weibliche Genitalorgane, mehr Teilbereiche überlapp
C44.1	Sonstige BNB: Haut des Augenlides, einschließlich Kanthus	C57.9	BNB: Weibliches Genitalorgan, nicht näher bezeichnet
C44.2	Sonstige BNB: Haut des Ohres u des äußeren Gehörganges	C60.0	Bösartige Neubildung: Praeputium penis
C44.3	Sonst BNB: Haut sonst u nnbez Teile des Gesichtes	C60.1	Bösartige Neubildung: Glans penis
C44.4	Sonstige BNB: Behaarte Kopfhaut und Haut des Halses	C60.2	Bösartige Neubildung: Penisschaft
C44.5	Sonstige bösartige Neubildungen: Haut des Rumpfes	C60.8	Bösartige Neubildung: Penis, mehr Teilbereiche überlappend
C44.6	Sonst BNB: Haut der oberen Extremität, einschl Schulter	C60.9	Bösartige Neubildung: Penis, nicht näher bezeichnet
C44.7	Sonst BNB: Haut der unteren Extremität, einschließl Hüfte	C62.0	Bösartige Neubildung: Dystoper Hoden
C44.8	Sonstige BNB: Haut, mehrere Teilbereiche überlappend	C62.1	Bösartige Neubildung: Deszendierter Hoden
C44.9	BNB Haut, nnbez	C62.9	Bösartige Neubildung: Hoden, nicht näher bezeichnet
C45.0	Mesotheliom Pleura	C63.0	Bösartige Neubildung: Nebenhoden [Epididymis]
C45.1	Mesotheliom Peritoneum	C63.1	Bösartige Neubildung: Samenstrang
C45.2	Mesotheliom Perikard	C63.2	Bösartige Neubildung: Skrotum
C45.7	Mesotheliom sonst Lok	C63.7	BNB: Sonstige näher bezeichnete männliche Genitalorgane
C45.9	Mesotheliom, nnbez	C63.8	BNB: Männliche Genitalorgane, mehr Teilbereiche überlapp
C47.0	BNB: Periphere Nerven Kopf, Gesicht u Hals	C63.9	Bösartige Neubildung: Männliches Genitalorgan, nnbez
C47.1	BNB: Periph Nerven obere Extremität, einschließl Schulter	C64	BNB der Niere, ausgenommen Nierenbecken
C47.2	BNB: Periphere Nerven untere Extremität, einschl Hüfte	C65	BNB Nierenbecken
C47.3	Bösartige Neubildung: Periphere Nerven des Thorax	C66	BNB Ureter
C47.4	Bösartige Neubildung: Periphere Nerven des Abdomens	C67.0	Bösartige Neubildung: Trigonum vesicae
C47.5	Bösartige Neubildung: Periphere Nerven des Beckens	C67.1	Bösartige Neubildung: Apex vesicae
C47.6	BNB: Periphere Nerven des Rumpfes, nnbez	C67.2	Bösartige Neubildung: Laterale Harnblasenwand
C47.8	BNB: Periph Nerv/ autonom Nervensyst, mehr Teilb überlapp	C67.3	Bösartige Neubildung: Vordere Harnblasenwand
C47.9	BNB: Periphere Nerven/ autonomes Nervensystem, nnbez	C67.4	Bösartige Neubildung: Hintere Harnblasenwand
C48.0	Bösartige Neubildung: Retroperitoneum	C67.5	Bösartige Neubildung: Harnblasenhals
C48.1	Bösartige Neubildung: nb Teile des Peritoneums	C67.6	Bösartige Neubildung: Ostium ureteris
C48.2	Bösartige Neubildung: Peritoneum, nicht näher bezeichnet	C67.7	Bösartige Neubildung: Urachus
C48.8	BNB: Retroperitoneum u Peritoneum, mehr Teilber überlapp	C67.8	BNB: Harnblase, mehrere Teilbereiche überlappend
C49.0	BNB: Bindegewebe u and Weichteilgew Kopf/ Gesicht/ Hals	C67.9	Bösartige Neubildung: Harnblase, nicht näher bezeichnet
C49.1	BNB: Bindegew u and WeichtGew ob Extr, einschl Schult	C68.0	Bösartige Neubildung: Urethra
C49.2	BNB: Bindegew u and WeichtGew unter Extr, einschl Hüfte	C68.1	Bösartige Neubildung: Paraurethrale Drüse
C49.3	BNB: Bindegewebe und andere Weichteilgewebe des Thorax	C68.8	BNB: Harnorgane, mehrere Teilbereiche überlappend
C49.4	BNB: Bindegewebe u andere WeichtGew des Abdomens	C68.9	Bösartige Neubildung: Hamorgan, nicht näher bezeichnet
C49.5	BNB: Bindegewebe u andere WeichtGewebe des Beckens	C69.0	Bösartige Neubildung: Konjunktiva
C49.6	BNB: Bindegew u and WeichtGewebe des Rumpfes, nnbez	C69.1	Bösartige Neubildung: Kornea
C49.8	BNB: Bindegew u and WeichtGew, mehr Teilber überlapp	C69.2	Bösartige Neubildung: Retina
C49.9	BNB: Bindegewebe und andere Weichteilgewebe, nnbez	C69.3	Bösartige Neubildung: Chorioidea
C50.0	Bösartige Neubildung: Brustwarze und Warzenhof	C69.4	Bösartige Neubildung: Ziliarkörper
C50.1	BNB: Zentraler Drüsenkörper der Brustdrüse	C69.5	Bösartige Neubildung: Tränendrüse und Tränenwege
C50.2	BNB: Oberer innerer Quadrant der Brustdrüse	C69.6	Bösartige Neubildung: Orbita
C50.3	BNB: Unterer innerer Quadrant der Brustdrüse	C69.8	BNB: Auge u Augenanhangsgebilde, mehr Teilber überlapp
C50.4	BNB: Oberer äußerer Quadrant der Brustdrüse	C69.9	Bösartige Neubildung: Auge, nicht näher bezeichnet
C50.5	BNB: Unterer äußerer Quadrant der Brustdrüse	C70.0	Bösartige Neubildung: Hirnhäute
C50.6	Bösartige Neubildung: Recessus axillaris der Brustdrüse	C70.1	Bösartige Neubildung: Rückenmarkhäute
C50.8	BNB: Brustdrüse, mehrere Teilbereiche überlappend	C70.9	Bösartige Neubildung: Meningen, nicht näher bezeichnet
C50.9	Bösartige Neubildung: Brustdrüse, nicht näher bezeichnet	C71.0	BNB: Zerebrum, ausgenommen Hirnlappen und Ventrikel
C51.0	Bösartige Neubildung der Vulva: Labium majus	C71.1	Bösartige Neubildung: Frontallappen
C51.1	Bösartige Neubildung der Vulva: Labium minus	C71.2	Bösartige Neubildung: Temporallappen
C51.2	Bösartige Neubildung der Vulva: Klitoris	C71.3	Bösartige Neubildung: Parietallappen
C51.8	BNB: Vulva, mehrere Teilbereiche überlappend	C71.4	Bösartige Neubildung: Okzipitallappen
C51.9	Bösartige Neubildung: Vulva, nicht näher bezeichnet	C71.5	Bösartige Neubildung: Hirnventrikel
C52	Bösartige Neubildung der Vagina	C71.6	Bösartige Neubildung: Zerebellum
C53.0	Bösartige Neubildung: Endozervix	C71.7	Bösartige Neubildung: Hirnstamm
C53.1	Bösartige Neubildung: Ektozervix	C71.8	Bösartige Neubildung: Gehirn, mehrere Teilbereiche überlapp
C53.8	BNB: Cervix uteri, mehrere Teilbereiche überlappend	C71.9	Bösartige Neubildung: Gehirn, nicht näher bezeichnet
C53.9	Bösartige Neubildung: Cervix uteri, nicht näher bezeichnet	C72.0	Bösartige Neubildung: Rückenmark
C54.0	Bösartige Neubildung: Isthmus uteri	C72.1	Bösartige Neubildung: Cauda equina
C54.1	Bösartige Neubildung: Endometrium	C72.2	Bösartige Neubildung: Nn. olfactorii [I. Hirnnerv]
C54.2	Bösartige Neubildung: Myometrium	C72.3	Bösartige Neubildung: N. opticus [II. Hirnnerv]
C54.3	Bösartige Neubildung: Fundus uteri	C72.4	Bösartige Neubildung: N. vestibulocochlearis [VIII. Hirnnerv]
C54.8	BNB: Corpus uteri, mehrere Teilbereiche überlappend	C72.5	BNB: Sonstige und nicht näher bezeichnete Hirnnerven
C54.9	Bösartige Neubildung: Corpus uteri, nicht näher bezeichnet	C72.8	BNB: Gehirn u andere Teile ZNS, mehr Teilbereiche überlapp
C55	Bösartige Neubildung des Uterus, Teil nnbez	C72.9	Bösartige Neubildung: Zentralnervensystem, nnbez
C56	Bösartige Neubildung des Ovars	C73	Bösartige Neubildung der Schilddrüse
C57.0	Bösartige Neubildung: Tuba uterina [Fallopio]	C74.0	Bösartige Neubildung: Nebennierenrinde
C57.1	Bösartige Neubildung: Lig. latum uteri	C74.1	Bösartige Neubildung: Nebennierenmark
C57.2	Bösartige Neubildung: Lig. teres uteri	C74.9	Bösartige Neubildung: Nebenniere, nicht näher bezeichnet
C57.3	Bösartige Neubildung: Parametrium	C75.0	Bösartige Neubildung: Nebenschilddrüse
C57.4	Bösartige Neubildung: Uterine Adnexe, nnbez	C75.1	Bösartige Neubildung: Hypophyse

C75.2	Bösartige Neubildung: Ductus craniopharyngealis	C84.5	Sonst+nnbez T-Zell-Lymphome
C75.3	BNB: Epiphyse [Glandula pinealis] [Zirbeldrüse]	C85.0	Lymphosarkom
C75.4	Bösartige Neubildung: Glomus caroticum	C85.1	B-Zell-Lymphom, nnbez
C75.5	BNB: Glomus aorticum u sonstige Paraganglien	C85.7	Sonst nb Typen Non-Hodgkin-Lymphom
C75.8	BNB: Beteiligung mehrerer endokriner Drüsen, nnbez	C85.9	Non-Hodgkin-Lymphom, Typ nnbez
C75.9	Bösartige Neubildung: Endokrine Drüse, nnbez	C88.00	Makroglobulinämie Waldenström: Oh Ang einer Remission
C76.0	BNB ungenau bezeichneter Lok: Kopf, Gesicht u Hals	C88.01	Makroglobulinämie Waldenström: In kompletter Remission
C76.1	BNB ungenau bezeichneter Lokalisationen: Thorax	C88.10	Alpha-Schwerkettenkrankheit: Oh Ang einer Remission
C76.2	BNB ungenau bezeichneter Lokalisationen: Abdomen	C88.11	Alpha-Schwerkettenkrankheit: In kompletter Remission
C76.3	BNB ungenau bezeichneter Lokalisationen: Becken	C88.20	Gamma-Schwerkettenkrankheit: Oh Ang einer Remission
C76.4	BNB ungenau bezeichneter Lok: Obere Extremität	C88.21	Gamma-Schwerkettenkrankheit: In kompletter Remission
C76.5	BNB ungenau bezeichneter Lok: Untere Extremität	C88.30	Immunproliferative Dünndarmkrankheit: Oh Ang Remission
C76.7	BNB: Sonstige ungenau bezeichnete Lokalisationen	C88.31	Immunproliferative Dünndarmkrankheit: In kompletter Remiss
C76.8	BNB: Sonst u ungenau bez Lok, mehr Teilber überlapp	C88.70	Sonstige bösartige immunproliferative KH: Oh Ang Remiss
C77.0	Sekundäre u nnbez BNB: Lymphknoten Kopf/ Gesicht/ Hals	C88.71	Sonst bösart immunproliferative KH: In kompletter Remiss
C77.1	Sekundäre u nnbez BNB: Intrathorakale Lymphknoten	C88.90	Bösartige immunproliferative KH, nnbez: Oh Ang Remission
C77.2	Sekundäre u nnbez BNB: Intraabdominale Lymphknoten	C88.91	Bösart immunproliferative KH, nnbez: In kompletter Remiss
C77.3	Sek u nnbez BNB: Axill Lymphkn u Lymphkn obere Extrem	C90.00	Plasmozytom [Multiples Myelom]: Ohne Ang einer Remiss
C77.4	Sek u nnbez BNB: Inguin Lymphkn u Lymphkn unt Extrem	C90.01	Plasmozytom [Multiples Myelom]: In kompletter Remission
C77.5	Sekundäre u nnbez BNB: Intrapelvine Lymphknoten	C90.10	Plasmazellenleukämie: Ohne Angabe einer Remission
C77.8	Sekundäre u nnbez BNB: Lymphknoten mehrerer Regionen	C90.11	Plasmazellenleukämie: In kompletter Remission
C77.9	Sekundäre u nnbez BNB: Lymphknoten, nnbez	C90.20	Plasmozytom, extramedullär: Ohne Angabe einer Remission
C78.0	Sekundäre bösartige Neubildung der Lunge	C90.21	Plasmozytom, extramedullär: In kompletter Remission
C78.1	Sekundäre bösartige Neubildung des Mediastinums	C91.00	Akute lymphoblastische Leukämie: Ohne Ang einer Remiss
C78.2	Sekundäre bösartige Neubildung der Pleura	C91.01	Akute lymphoblastische Leukämie: In kompletter Remission
C78.3	Sekundäre BNB sonstiger u nnbez Atmungsorgane	C91.10	Chronische lymphatische Leukämie: Ohne Ang einer Remiss
C78.4	Sekundäre BNB Dünndarm	C91.11	Chronische lymphatische Leukämie: In kompletter Remiss
C78.5	Sekundäre BNB Dickdarm u Rektum	C91.20	Subakute lymphatische Leukämie: Ohne Ang einer Remiss
C78.6	Sekundäre BNB Retroperitoneum u Peritoneum	C91.21	Subakute lymphatische Leukämie: In kompletter Remission
C78.7	Sekundäre BNB Leber	C91.30	Prolymphozytäre Leukämie: Ohne Angabe einer Remission
C78.8	Sekundäre BNB so+nnbez Verdauungsorgane	C91.31	Prolymphozytäre Leukämie: In kompletter Remission
C79.0	Sekundäre BNB Niere u Nierenbecken	C91.40	Haarzellenleukämie: Ohne Angabe einer Remission
C79.1	Sekundäre BNB Harnblase, sonst u nnbez Harnorgane	C91.41	Haarzellenleukämie: In kompletter Remission
C79.2	Sekundäre BNB Haut	C91.50	T-Zellen-Leukämie beim Erwachsenen: OA einer Remiss
C79.3	Sekundäre BNB Gehirn u Hirnhäute	C91.51	T-Zellen-Leukämie beim Erwachsenen: In kompletter Remiss
C79.4	Sekundäre BNB so u nnbez Teile Nervensystem	C91.70	Sonstige lymphatische Leukämie: Ohne Ang einer Remiss
C79.5	Sekundäre BNB Knochen u Knochenmark	C91.71	Sonstige lymphatische Leukämie: In kompletter Remission
C79.6	Sekundäre bösartige Neubildung des Ovars	C91.90	Lymphatische Leukämie, nnbez: Ohne Ang einer Remission
C79.7	Sekundäre bösartige Neubildung der Nebenniere	C91.91	Lymphatische Leukämie, nnbez: In kompletter Remission
C79.81	Sekundäre bösartige Neubildung der Brustdrüse	C92.00	Akute myeloische Leukämie: Ohne Angabe einer Remission
C79.82	Sekundäre bösartige Neubildung der Genitalorgane	C92.01	Akute myeloische Leukämie: In kompletter Remission
C79.83	Sekundäre bösartige Neubildung des Perikards	C92.10	Chronische myeloische Leukämie: Ohne Ang einer Remiss
C79.84	Sonstige sekundäre bösartige Neubildung des Herzens	C92.11	Chronische myeloische Leukämie: In kompletter Remission
C79.88	Sekundäre bösartige Neubildung sonstiger nb Lokalisationen	C92.20	Subakute myeloische Leukämie: Ohne Ang einer Remission
C81.0	Hodgkin-KH [Lymphogranulomat], lymphozerreiche Form	C92.21	Subakute myeloische Leukämie: In kompletter Remission
C81.1	Hodgkin-KH [Lymphogranulomat], nodulskleros Form	C92.30	Myelosarkom: Ohne Angabe einer Remission
C81.2	Hodgkin-KH [Lymphogranulomat], gemischtzell Form	C92.31	Myelosarkom: In kompletter Remission
C81.3	Hodgkin-KH [Lymphogranulomat], lymphozerarme Form	C92.40	Akute promyelozytäre Leukämie: Ohne Ang einer Remission
C81.7	Sonstige Typen Hodgkin-Krankheit	C92.41	Akute promyelozytäre Leukämie: In kompletter Remission
C81.9	Hodgkin-Krankheit, nnbez	C92.50	Akute myelomonozytäre Leukämie: Ohne Ang einer Remiss
C82.0	Non-Hodgkin-Lymphom, kleinzellig, gekerbt, follikulär	C92.51	Akute myelomonozytäre Leukämie: In kompletter Remission
C82.1	NHL, gemischt klein-/großzellig, gekerbt, follikulär	C92.70	Sonstige myeloische Leukämie: Ohne Ang einer Remission
C82.2	Non-Hodgkin-Lymphom, großzellig, follikulär	C92.71	Sonstige myeloische Leukämie: In kompletter Remission
C82.7	Sonstige Typen follikuläres NHL	C92.90	Myeloische Leukämie, nnbez: Ohne Ang einer Remission
C82.9	Follikuläres Non-Hodgkin-Lymphom, nnbez	C92.91	Myeloische Leukämie, nnbez: In kompletter Remission
C83.0	Non-Hodgkin-Lymphom, kleinzellig (diffus)	C93.00	Akute Monozytenleukämie: Ohne Angabe einer Remission
C83.1	Non-Hodgkin-Lymphom, Kleinzellig, gekerbt (diffus)	C93.01	Akute Monozytenleukämie: In kompletter Remission
C83.2	NHL, Gemischt klein-/großzellig (diffus)	C93.10	Chronische Monozytenleukämie: Ohne Ang einer Remission
C83.3	Non-Hodgkin-Lymphom, großzellig (diffus)	C93.11	Chronische Monozytenleukämie: In kompletter Remission
C83.4	Non-Hodgkin-Lymphom, immunoblastisch (diffus)	C93.20	Subakute Monozytenleukämie: Ohne Ang einer Remission
C83.5	Non-Hodgkin-Lymphom, lymphoblastisch (diffus)	C93.21	Subakute Monozytenleukämie: In kompletter Remission
C83.6	Non-Hodgkin-Lymphom, undifferenziert (diffus)	C93.70	Sonstige Monozytenleukämie: Ohne Ang einer Remission
C83.7	Burkitt-Tumor	C93.71	Sonstige Monozytenleukämie: In kompletter Remission
C83.8	Sonst Typen diffuses Non-Hodgkin-Lymphom	C93.90	Monozytenleukämie, nnbez: Ohne Angabe einer Remission
C83.9	Diffuses Non-Hodgkin-Lymphom, nnbez	C93.91	Monozytenleukämie, nnbez: In kompletter Remission
C84.0	Mycosis fungoides	C94.00	Akute Erythämie u Erythroleukämie: Oh Ang einer Remiss
C84.1	Sézary-Syndrom	C94.01	Akute Erythämie u Erythroleukämie: In kompletter Remiss
C84.2	T-Zonen-Lymphom	C94.10	Chronische Erythämie: Ohne Angabe einer Remission
C84.3	Lymphoepitheloides Lymphom	C94.11	Chronische Erythämie: In kompletter Remission
C84.4	T-Zell-Lymphom, peripher	C94.20	Akute Megakaryoblastenleukämie: Ohne Ang einer Remiss

C94.21	Akute Megakaryoblastenleukämie: In kompletter Remission	D16.5	Gutartige Neubildung Unterkieferknochen
C94.30	Mastzellenleukämie: Ohne Angabe einer Remission	D16.6	Gutart Neubild Knochen u Gelenkknorpel, WS
C94.31	Mastzellenleukämie: In kompletter Remission	D16.7	Gutart Neubildung Rippen Sternern Klavikula
C94.40	Akute Panmyelose: Ohne Angabe einer Remission	D16.8	Gutartige Neubildung Knochen Knochernes Becken
C94.41	Akute Panmyelose: In kompletter Remission	D16.9	Gutart Neubild Knochen/Gelenkknorpel, nnbez
C94.50	Akute Myelofibrose: Ohne Angabe einer Remission	D18.00	Hämangiom, nnbez Lokalisation
C94.51	Akute Myelofibrose: In kompletter Remission	D18.10	Hygroma colli cysticum
C94.70	Sonstige nb Leukämien: Ohne Angabe einer Remission	D18.11	Lymphangiom, axillär
C94.71	Sonst näher bezeichnete Leukämien: In kompletter Remiss	D18.12	Lymphangiom, inguinal
C95.00	Akute Leukämie nnbez Zelltyps: Ohne Ang einer Remission	D18.13	Lymphangiom, retroperit
C95.01	Akute Leukämie nnbez Zelltyps: In kompletter Remission	D18.18	Lymphangiom, sonst Lok
C95.20	Subakute Leukämie nnbez Zelltyps: Ohne Ang einer Remiss	D18.19	Lymphangiom, Lok nnb
C95.21	Subakute Leukämie nnbez Zelltyps: In kompletter Remiss	D19.0	Gutart Neubildung mesotheliales Gewebe Pleura
C95.70	Sonstige Leukämie nnbez Zelltyps: Ohne Ang einer Remiss	D19.1	Gutart Neubild mesotheliales Gewebe Peritoneum
C95.71	Sonstige Leukämie nnbez Zelltyps: In kompletter Remission	D19.7	Gutart Neubild mesotheliales Gewebe, sonst Lok
C95.90	Leukämie, nicht näher bezeichnet: Ohne Ang einer Remiss	D19.9	Gutart Neubildung mesotheliales Gewebe, nnbez
C95.91	Leukämie, nicht näher bezeichnet: In kompletter Remission	D20.0	Gutart Neubildung Retroperitoneum
C96.0	Abt-Letterer-Siwe-Krankheit	D20.1	Gutart Neubildung Peritoneum
C96.1	Bösartige Histiocytose	D21.0	So GNB Bgw/ and Weichteilgew Kopf Gesicht Hals
C96.2	Bösartiger Mastzelltumor	D21.1	So GNB Bgw/ and Weichteilgew ob Extrem, Schulter
C96.3	Echtes histiozytäres Lymphom	D21.2	So GNB Bgw/ and Weichteilgew unt Extrem, Hüfte
C96.7	So nb BNB lymphat/blutbildend/verwandtes Gewebe	D21.3	So GNB Bgw/ and Weichteilgew Thorax
C96.9	BNB lymphat/blutbildendes/verwandtes Gew, nnbez	D21.4	So GNB Bgw/ and Weichteilgew Abdomen
C97	BNB als Primärtumoren an mehreren Lok	D21.5	So GNB Bgw/ and Weichteilgew Becken
D10.0	Gutartige Neubildung Lippe	D21.6	So GNB Bgw/ and Weichteilgew Rumpf, nnbez
D10.1	Gutartige Neubildung Zunge	D21.9	So GNB Bgw/ and Weichteilgew, nnbez
D10.2	Gutartige Neubildung Mundboden	D24	Gutartige Neubildung Brustdrüse [Mamma]
D10.3	Gutartige Neubildung so+nnb Teile Mund	D25.0	Submuköses Leiomyom Uterus
D10.5	Gutartige Neubildung sonstige Teile Oropharynx	D25.1	Intramurales Leiomyom Uterus
D10.6	Gutartige Neubildung Nasopharynx	D25.2	Subseröses Leiomyom Uterus
D10.7	Gutartige Neubildung Hypopharynx	D25.9	Leiomyom Uterus, nnbez
D10.9	Gutartige Neubildung Pharynx, nnbez	D26.0	So gutart Neubildungen Cervix uteri
D11.0	Gutartige Neubildung Parotis	D26.1	So gutart Neubildungen Corpus uteri
D11.7	Gutartige Neubildung sonst große Speicheldrüsen	D26.9	So gutart Neubildungen Uterus, nnbez
D11.9	Gutartige Neubildung große Speicheldrüse, nnbez	D27	Gutartige Neubildung Ovar
D12.0	Gutartige Neubildung Zäkum	D28.0	Gutartige Neubildung Vulva
D12.1	Gutartige Neubildung Appendix vermiformis	D28.1	Gutartige Neubildung Vagina
D12.2	Gutartige Neubildung Colon ascendens	D28.2	Gutartige Neubildung Tubae uterinae u Ligamenta
D12.3	Gutartige Neubildung Colon transversum	D28.7	Gutartige Neubildung sonst nb weibl Genitalorgane
D12.4	Gutartige Neubildung Colon descendens	D28.9	Gutartige Neubildung weibl Genitalorgan, nnbez
D12.5	Gutartige Neubildung Colon sigmoideum	D29.0	Gutartige Neubildung Penis
D12.6	Gutartige Neubildung Kolon, nnbez	D29.1	Gutartige Neubildung Prostata
D12.7	Gutartige Neubildung Rektosigmoid, Übergang	D29.2	Gutartige Neubildung Hoden
D12.8	Gutartige Neubildung Rektum	D29.3	Gutartige Neubildung Nebenhoden
D12.9	Gutartige Neubildung Analkanal Anus	D29.4	Gutartige Neubildung Skrotum
D13.0	Gutartige Neubildung Ösophagus	D29.7	Gutartige Neubildung sonst männl Genitalorgane
D13.1	Gutartige Neubildung Magen	D29.9	Gutartige Neubildung männl Genitalorgan, nnbez
D13.2	Gutartige Neubildung Duodenum	D30.0	Gutartige Neubildung Niere
D13.3	Gutartige Neubildung so+nnb Teile Dünndarm	D30.1	Gutartige Neubildung Nierenbecken
D13.4	Gutartige Neubildung Leber	D30.2	Gutartige Neubildung Ureter
D13.5	Gutartige Neubildung extrahepat Gallengänge u Gallenblase	D30.3	Gutartige Neubildung Harnblase
D13.6	Gutartige Neubildung Pankreas	D30.4	Gutartige Neubildung Urethra
D13.7	Gutartige Neubild endokrin Drüsenanteil Pankreas	D30.7	Gutartige Neubildung sonstige Harnorgane
D13.9	Gut Neub ungen bez Lok inner Verdauungssystem	D30.9	Gutartige Neubildung Harnorgan, nnbez
D14.0	Gutartige Neubildung Mittelohr/Nasenhöhle/NNH	D31.0	Gutartige Neubildung Konjunktiva
D14.1	Gutartige Neubildung Larynx	D31.1	Gutartige Neubildung Kornea
D14.2	Gutartige Neubildung Trachea	D31.2	Gutartige Neubildung Retina
D14.3	Gutartige Neubildung Bronchus u Lunge	D31.3	Gutartige Neubildung Chorioidea
D14.4	Gutartige Neubildung Atmungssystem, nnbez	D31.4	Gutartige Neubildung Ziliarkörper
D15.0	Gutartige Neubildung Thymus	D31.5	Gutartige Neubildung Tränenrüse u Tränenwege
D15.1	Gutartige Neubildung Herz	D31.6	Gutartige Neubildung Orbita, nnbez
D15.2	Gutartige Neubildung Mediastinum	D31.9	Gutartige Neubildung Auge, nnbez
D15.7	Gutartige Neubildung sonst nb intrathor Organe	D32.0	Gutartige Neubildung Hirnhäute
D15.9	Gutartige Neubildung Intrathorakales Organ, nnbez	D32.1	Gutartige Neubildung Rückenmarkhäute
D16.0	Gutart Neubild Skapula lange Knochen ob Extremität	D32.9	Gutartige Neubildung Meningen, nnbez
D16.1	Gutart Neubildung kurze Knochen obere Extremität	D33.0	Gutartige Neubildung Gehirn, supratentoriell
D16.2	Gutart Neubildung lange Knochen untere Extremität	D33.1	Gutartige Neubildung Gehirn, infratentoriell
D16.3	Gutart Neubildung kurze Knochen untere Extremität	D33.2	Gutartige Neubildung Gehirn, nnbez
D16.41	Gutart Neubild Knochen Gelenkknorpel, kraniofazial	D33.3	Gutartige Neubildung Hirnnerven
D16.42	Gutart Neubild Knochen/Gelenkknorpel, maxillofazial	D33.4	Gutartige Neubildung Rückenmark

D33.7	Gutartige Neubildung sonst nb Teile ZNS	D46.1	Refraktäre Anämie m Ringsideroblasten
D33.9	Gutartige Neubildung ZNS, nnbez	D46.2	Refraktäre Anämie m Blastenüberschuß
D34	Gutartige Neubildung Schilddrüse	D46.3	Refraktäre Anämie m Blastenübersch in Transformation
D35.0	Gutartige Neubildung Nebenniere	D46.4	Refraktäre Anämie, nnbez
D35.1	Gutartige Neubildung Nebenschilddrüse	D46.7	Sonstige myelodysplastische Syndrome
D35.2	Gutartige Neubildung Hypophyse	D46.9	Myelodysplastisches Syndrom, nnbez
D35.3	Gutartige Neubildung Ductus craniopharyngealis	D47.0	Histiozyten-/Mastzelltumor unsich/unbek Verhalt
D35.4	Gutart Neubild Epiphyse [Gl pineal] [Zirbeldrüse]	D47.1	Chronische myeloproliferative Krankheit
D35.5	Gutartige Neubildung Glomus caroticum	D47.2	Monoklonale Gammopathie
D35.6	Gutart Neubild Glomus aortic u so Paraganglien	D47.3	Essentielle (hämorrhagische) Thrombozythämie
D35.7	Gutart Neubildung sonst nb endokrine Drüsen	D47.7	So nb NB unsich/unbek Verhalt lymph/blutb/verw Gew
D35.8	Gutart Neubildung Beteilig mehr endokrin Drüsen	D47.9	NB unsich/unbek Verhalt lymph/blutb/verw Gew, nnbez
D35.9	Gutartige Neubildung endokrine Drüse, nnbez	D48.0	NB unsich/unbek Verhalt Knoch u Gelenkknorpel
D36.0	Gutartige Neubildung Lymphknoten	D48.1	NB unsich/unbek Verhalt Bgw/and Weichteilgew
D36.1	Gutart Neubild periph Nerven u auton Nervensystem	D48.2	NB unsich/unbek Verhalt periph Nerv aut Nervensys
D36.7	Gutartige Neubildung sonstige nb Lok	D48.3	NB unsich/unbek Verhalt Retroperitoneum
D36.9	Gutartige Neubildung nnbez Lokalisation	D48.4	NB unsich/unbek Verhalt Peritoneum
D37.0	NB unsich/unbek Verhalt Lippe Mundhöh Pharynx	D48.5	NB unsich/unbek Verhalt Haut
D37.1	NB unsich/unbek Verhalt Magen	D48.6	NB unsich/unbek Verhalt Brustdrüse [Mamma]
D37.2	NB unsich/unbek Verhalt Dünndarm	D48.7	NB unsich/unbek Verhalt sonst nb Lok
D37.3	NB unsich/unbek Verhalt Appendix vermiformis	D48.9	NB unsich/unbek Verhalt, nnbez
D37.4	NB unsich/unbek Verhalt Kolon	D55.0	Anämie d Gluk-6-Phos-Dehydrogen[G6PD]-Mang
D37.5	NB unsich/unbek Verhalt Rektum	D55.1	Anämie d sonst Störungen GlutathionSW
D37.6	NB unsich/unbek Verhalt Leber Gallenbl Gallengänge	D57.0	Sichelzellenanämie m Krisen
D37.7	NB unsich/unbek Verhalt so Verdauungsorg	D59.3	Hämolytisch-urämisches Syndrom
D37.9	NB unsich/unbek Verhalt Verdauungsorg, nnbez	D60.0	Chron erworbene isolierte aplastische Anämie
D38.0	NB unsich/unbek Verhalt Larynx	D60.1	Transitorische erworb isolierte aplastische Anämie
D38.1	NB unsich/unbek Veralth Trachea Bronch Lunge	D60.8	Sonstige erworb isolierte aplastische Anämien
D38.2	NB unsich/unbek Verhalt Pleura	D60.9	Erworbene isolierte aplastische Anämie, nnbez
D38.3	NB unsich/unbek Verhalt Mediastinum	D61.0	Angeborene aplastische Anämie
D38.4	NB unsich/unbek Verhalt Thymus	D61.10	Aplastische Anämie infolge zytostatischer Therapie
D38.5	NB unsich/unbek Verhalt Sonst Atmungsorg	D61.18	Sonstige arzneimittelinduzierte aplastische Anämie
D38.6	NB unsich/unbek Verhalt Atmungsorgan, nnbez	D61.19	Arzneimittelinduzierte aplastische Anämie, nnbez
D39.0	NB unsich/unbek Verhalt Uterus	D61.2	Aplastische Anämie infolge sonst äuß Ursachen
D39.1	NB unsich/unbek Verhalt Ovar	D61.3	Idiopathische aplastische Anämie
D39.2	NB unsich/unbek Verhalt Plazenta	D61.8	Sonstige nb aplastische Anämien
D39.7	Neub unsich/unbek Verh sonst weibl Genitalorg	D61.9	Aplastische Anämie, nnbez
D39.9	NB unsich/unbek Verhalt weibl Genitalorg, nnbez	D64.0	Hereditäre sideroachrest [sideroblast] Anämie
D40.0	NB unsich/unbek Verhalt Prostata	D64.1	Sek sideroachrest [sideroblast] Anämie (KH-bed)
D40.1	NB unsich/unbek Verhalt Hoden	D64.2	Sek sideroachrest [sideroblast] Anämie d AM/Toxin
D40.7	NB unsich/unbek Verhalt sonst männl Genitalorg	D64.3	Sonstige sideroachrest [sideroblast] Anämien
D40.9	NB unsich/unbek Verhalt männl Genitalorg, nnbez	D66	Hereditärer Faktor-VIII-Mangel
D41.0	NB unsich/unbek Verhalt Niere	D67	Hereditärer Faktor-IX-Mangel
D41.1	NB unsich/unbek Verhalt Nierenbecken	D68.0	Willebrand-Jürgens-Syndrom
D41.2	NB unsich/unbek Verhalt Ureter	D68.1	Hereditärer Faktor-XI-Mangel
D41.3	NB unsich/unbek Verhalt Urethra	D68.2	Hereditärer Mangel an sonst Gerinnungsfaktoren
D41.4	NB unsich/unbek Verhalt Harnblase	D68.3	Hämorrhag Diath d Antikoag u AK
D41.7	NB unsich/unbek Verhalt sonstige Harnorgane	D69.9	Hämorrhagische Diathese, nnbez
D41.9	NB unsich/unbek Verhalt Harnorgan, nnbez	D70.0	Angeb Agranulozyt u Neutropen
D42.0	NB unsich/unbek Verhalt Hirnhäute	D70.10	Arzneimittelinduz Agranulozyt/Neutropenie: Krit Ph < 10Tg
D42.1	NB unsich/unbek Verhalt Rückenmarkhäute	D70.11	Arzneimittelinduz Agranulozyt/Neutropenie: Krit Ph 10-19Tg
D42.9	NB unsich/unbek Verhalt Meningen, nnbez	D70.12	Arzneimittelinduz Agranulozyt/ Neutropenie: Krit Ph > 19Tg
D43.0	NB unsich/unbek Verhalt Gehirn, supratentoriell	D70.18	Sonst VerlForm arzneimittelinduz Agranulozyt/ Neutropenie
D43.1	NB unsich/unbek Verhalt Gehirn, infratentoriell	D70.19	Arzneimittelinduz Agranulozyt/ Neutropenie, nnbez
D43.2	NB unsich/unbek Verhalt Gehirn, nnbez	D70.3	Sonstige Agranulozytose
D43.3	NB unsich/unbek Verhalt Hirnnerven	D70.5	Zyklische Neutropenie
D43.4	NB unsich/unbek Verhalt Rückenmark	D70.6	Sonstige Neutropenie
D43.7	NB unsich/unbek Verhalt sonst Teile ZNS	D70.7	Neutropenie, nicht näher bezeichnet
D43.9	NB unsich/unbek Verhalt ZNS, nnbez	D80.0	Hereditäre Hypogammaglobulinämie
D44.0	NB unsich/unbek Verhalt Schilddrüse	D80.2	Selektiver Immunglobulin-A-Mangel [IgA-Mangel]
D44.1	NB unsich/unbek Verhalt Nebenniere	D80.3	Selekt Mangel Immunglobulin-G-Subkl [IgG-Subkl]
D44.2	NB unsich/unbek Verhalt Nebenschilddrüse	D80.4	Selektiver Immunglobulin-M-Mangel [IgM-Mangel]
D44.3	NB unsich/unbek Verhalt Hypophyse	D80.5	Immundefekt b erhöhtem Immunglobulin M [IgM]
D44.4	NB unsich/unbek Verhalt Duct craniopharyngealis	D81.0	Schwer komb Immundefekt [SCID] m retikul Dysgenes
D44.5	NB unsich/unbek Verhalt Epiphyse [Gl pin] [Zirbeld]	D81.1	Schwer komb Immundef [SCID] m niedr T-/B-Zellen-Z
D44.6	NB unsich/unbek Verhalt Glomus caroticum	D81.2	Schwer komb Immundef [SCID] m niedr/norm B-Zellen-Z
D44.7	NB unsich/unbek Verhalt Glom aortic so Paragangl	D81.3	Adenosin-desaminase[ADA]-Mangel
D44.9	NB unsich/unbek Verhalt Endokrine Drüs, nnbez	D81.4	Nezelof-Syndrom
D45	Polycythaemia vera	D81.5	Purin-nukleosid-Phosphorylase[PNP]-Mangel
D46.0	Refraktäre Anämie oh Ringsideroblasten, so bez	D81.6	Haupthistokompat-Kompl-KI-I-Defekt [MHC-KI-I-D]

D81.7	Haupthistokompat-Kompl-KI-II-Defkt [MHC-KI-II-D]	E76.3	Mukopolysaccharidose, nnbez
D81.8	Sonstige kombinierte Immundefekte	E76.8	Sonstige Störungen Glykosaminoglykan-SW
D81.9	Kombinierter Immundefekt, nnbez	E76.9	Störung Glykosaminoglykan-SW, nnbez
D82.0	Wiskott-Aldrich-Syndrom	E78.6	Lipoproteinmangel
D82.1	Di-George-Syndrom	E78.9	Störung Lipoproteinstoffwechsel, nnbez
D83.0	Variab Immundef überw Abweich B-Zellen-Zahl/ -Funk	E79.0	Hyperurikämie oh Zeichen entzündl Arthritis/toph Gicht
D83.1	Variab Immundef m überw immunregulator T-Zell-Stör	E79.1	Lesch-Nyhan-Syndrom
D83.2	Variab Immundef m AutoAK gg B-/T-Zellen	E79.8	Sonstige Störungen Purin- und PyrimidinSW
D83.8	Sonstige variable Immundefekte	E79.9	Störung Purin- u PyrimidinSW, nnbez
D83.9	Variabler Immundefekt, nnbez	E80.0	Hereditäre erythropoetische Porphyrie
D89.0	Polyklonale Hypergammaglobulinämie	E80.1	Porphyria cutanea tarda
D89.1	Kryoglobulinämie	E80.2	Sonstige Porphyrie
E00.0	Angeb Jodmangelsyndrom, neurologischer Typ	E80.6	Sonstige Störungen Bilirubinstoffwechsel
E00.1	Angeb Jodmangelsyndrom, myxödematöser Typ	E83.0	Störungen des Kupferstoffwechsels
E00.2	Angeborenes Jodmangelsyndrom, gemischter Typ	E84.0	Zystische Fibrose mit Lungenmanifestationen
E00.9	Angeborenes Jodmangelsyndrom, nnbez	E84.1	Zystische Fibrose mit Darmmanifestationen
E01.8	Sonst jodmangelbed SchilddrüsenKH u verwandte Zustände	E84.80	Zystische Fibrose mit Lungen- und Darm-Manifestation
E02	Subklinische Jodmangel-Hypothyreose	E84.87	Zystische Fibrose mit sonstigen multiplen Manifestationen
E03.0	Angeborene Hypothyreose m diffuser Struma	E84.88	Zystische Fibrose mit sonstigen Manifestationen
E03.1	Angeborene Hypothyreose oh Struma	E84.9	Zystische Fibrose, nicht näher bezeichnet
E03.5	Myxödemkoma	E88.1	Lipodystrophie, aonkl
E06.0	Akute Thyreoiditis	E89.2	Hypoparathyreoidismus nach med Maßnahmen
E06.4	Arzneimittelinduzierte Thyreoiditis	E89.6	NNR- (NNM-) Unterfunkt nach med Maßnahmen
E07.1	Dyshormogene Struma	F02.4	Demenz b HIV-KH [Hum Imdef-VirusKH]
E15	Hypoglykämisches Koma, nichtdiabetisch	F19.3	Psych/VerhaltStör mult/and psychotr Sub, Entzugssynd
E20.0	Idiopathischer Hypoparathyreoidismus	F82.0	Umschriebene Entwicklungsstörung der Grobmotorik
E20.8	Sonstiger Hypoparathyreoidismus	F82.1	Umschriebene Entwicklungsstör der Fein- u Graphomotorik
E20.9	Hypoparathyreoidismus, nnbez	F82.2	Umschriebene Entwicklungsstörung der Mundmotorik
E23.2	Diabetes insipidus	F82.9	Umschriebene Entwicklungsstör motorischer Funkt, nnbez
E25.00	21-Hydroxyl-Mang [AGS Typ 3], klassisch Form	F83	Kombinierte umschriebene Entwicklungsstörung
E25.01	21-Hydroxyl-Mang [AGS Typ 3], Late-onset-Form	G00.0	Meningitis durch Haemophilus influenzae
E25.08	Sonst angeb adrenogenit Stör iVm Enzymmang	G00.1	Pneumokokkenmeningitis
E25.09	Angeb adrenogenit Stör iVm Enzymmang, nnb	G00.2	Streptokokkenmeningitis
E25.8	Sonstige adrenogenitale Störungen	G00.3	Staphylokokkenmeningitis
E25.9	Adrenogenitale Störung, nnbez	G00.8	Sonstige bakterielle Meningitis
E27.0	Sonstige Nebennierenrindenüberfunktion	G00.9	Bakterielle Meningitis, nnbez
E27.1	Primäre Nebennierenrindeninsuffizienz	G01	Meningitis bei aokl bakteriellen Krankheiten
E27.2	Addison-Krise	G02.0	Meningitis bei aokl Viruskrankheiten
E27.3	AM-induzierte Nebennierenrindeninsuffizienz	G02.1	Meningitis bei aokl Mykosen
E27.4	So+nnb Nebennierenrindeninsuffizienz	G02.8	Meningitis bei sonst nb aokl infektiösen u parasitären KH
E27.5	Nebennierenmarküberfunktion	G03.0	Nichteitrige Meningitis
E27.8	Sonstige nb KH Nebenniere	G03.1	Chronische Meningitis
E29.0	Testikuläre Überfunktion	G03.2	Benigne rezidiv Meningitis [Mollaret-Meningitis]
E32.1	Abszeß Thymus	G03.8	Meningitis d sonstige nb Ursachen
E34.3	Kleinwuchs, aonkl	G03.9	Meningitis, nnbez
E35.1	KH Nebennieren b aokl KH	G05.0	Enzephal Myelitis Enzephalomyelit b aokl bakt KH
E46	Nnbez Energie- u Eiweißmangelernährung	G05.1	Enzephal Myelitis Enzephalomyelit b aokl Virus-KH
E70.0	Klassische Phenylketonurie	G05.2	Enzephal Myelitis Enzephalom b so aokl inf/par KH
E70.1	Sonstige Hyperphenylalaninämien	G05.8	Enzephal Myelitis Enzephalomyelit b so aokl KH
E70.2	Störungen TyrosinSW	G06.0	Intrakran Abszeß u intrakranielles Granulom
E70.3	Albinismus	G06.1	Intraspinaler Abszeß u intraspinale Granulom
E70.8	Sonstige Störungen SW aromatischer Aminosäuren	G06.2	Extraduraler u subduraler Abszeß, nnbez
E70.9	Störung SW aromatischer Aminosäuren, nnbez	G07	Intrakran u intraspin Absz u Granulom b aokl KH
E71.0	Ahornsinup- (Harn-) KH	G08	Intrakran u intraspin Phlebitis u Thrombophlebitis
E71.1	Sonstige Störungen SW verzweigter Aminosäuren	G12.0	Infant spin Muskelatrophie, Typ I [Werdnig-Hoffm]
E71.2	Störung SW verzweigter Aminosäuren, nnbez	G12.1	Sonstige vererbte spinale Muskelatrophie
E72.0	Störungen Aminosäuretransport	G12.8	Sonst spinale Muskelatrophien u verwandt Syndrome
E72.1	Störungen SW schwefelhaltiger Aminosäuren	G12.9	Spinale Muskelatrophie, nnbez
E72.2	Störungen Harnstoffzyklus	G40.1	Lokbez (fok) (part) idiop Epilep/epil Synd m einf fok Anf
E72.3	Störungen Lysin- u HydroxylysinSW	G40.3	Generalisierte idiopath Epilepsie u epilept Synd
E72.4	Störungen OrnithinSW	G51.0	Fazialisparese
E72.5	Störungen GlyzinSW	G52.7	KH mehrerer Hirnnerven
E72.8	Sonstige nb Störungen AminosäureSW	G53.1	Mult Hirnnervenlähmung b akl inf u parasit KH
E72.9	Störung Aminosäurestoffwechsels, nnbez	G53.2	Multiple Hirnnervenlähmungen b Sarkoidose
E74.0	Glykogenspeicherkrankheit [Glykogenose]	G53.3	Multiple Hirnnervenlähmungen b Neubildungen
E74.1	Störungen Fruktosestoffwechsel	G54.1	Läsionen Plexus lumbosacralis
E74.2	Störungen Galaktosestoffwechsel	G55.1	Kompr Nervenwurzeln/-plexus b Bandscheibenschäden
E76.0	Mukopolysaccharidose, Typ I	G55.2	Kompr Nervenwurzeln/-plexus b Spondylose
E76.1	Mukopolysaccharidose, Typ II	G70.0	Myasthenia gravis
E76.2	Sonstige Mukopolysaccharidosen	G70.2	Angeb od entwicklungsbedingte Myasthenie

G70.8	Sonstige nb neuromuskuläre KH	I32.8	Perikarditis bei sonstigen aokl Krankheiten
G71.0	Muskeldystrophie	I33.0	Akute und subakute infektiöse Endokarditis
G71.1	Myotone Syndrome	I33.9	Akute Endokarditis, nicht näher bezeichnet
G71.2	Angeborene Myopathien	I37.0	Pulmonalklappenstenose
G71.9	Primäre Myopathie, nnbez	I39.0	MitralklappenKH b aokl KH
G82.30	Schlaff Tetrapares u Tetrapleg, akut kompl QSL ntraum	I39.1	AortenklappenKH b aokl KH
G82.32	Schlaff Tetrapares u Tetrapleg, chron kompl QSL	I39.2	TrikuspidalklappenKHb aokl KH
G82.39	Schlaff Tetrapares u Tetrapleg, nnb	I39.3	PulmonalklappenKHb aokl KH
G82.40	Spast Tetrapares u Tetrapleg, akut kompl QSL ntraum	I39.4	KH mehr Herzklappen b aokl KH
G82.42	Spast Tetrapares u Tetrapleg, chron kompl QSL	I39.8	Endokarditis b aokl KH, Herzklappe nnbez
G82.49	Spast Tetrapares u Tetrapleg, nnb	I40.0	Infektiöse Myokarditis
G82.50	Tetrapares u Tetrapleg, nnb, akut kompl QSL ntraum Genese	I40.9	Akute Myokarditis, nnbez
G82.52	Tetrapares u Tetrapleg, nnb, chron kompl QSL	I41.0	Myokarditis b aokl bakteriellen KH
G82.59	Tetrapares u Tetrapleg, nnb	I41.1	Myokarditis b aokl VirusKH
G83.0	Dipares u Dipleg ob Extrem	I41.2	Myokarditis b sonst aokl inf u parasitären KH
G83.1	Monopares u Monopleg unt Extrem	I41.8	Myokarditis b sonst aokl KH
G83.2	Monopares u Monopleg ob Extrem	I43.1	Kardiomyopathie b StoffwechselKH
G83.3	Monopares u Monopleg, nnb	I43.2	Kardiomyopathie b alimentären KH
G83.40	Kompl Cauda- (equina-) Synd	I44.0	Atrioventrikulärer Block 1. Grades
G83.41	Inkompl Cauda- (equina-) Synd	I44.1	Atrioventrikulärer Block 2. Grades
G83.49	Cauda- (equina-) Synd, nnb	I44.2	Atrioventrikulärer Block 3. Grades
G91.1	Hydrocephalus occlusus	I44.3	So+nnbez atrioventrikulärer Block
G91.20	Idiop Normaldruckhydroz	I44.4	Linksanteriorer Faszikelblock
G91.21	Sek Normaldruckhydroz	I44.5	Linksposteriorer Faszikelblock
G91.29	Normaldruckhydrozeph, nnb	I44.6	So+nnbez Faszikelblock
G91.3	Posttraumatischer Hydrozephalus, nnbez	I44.7	Linksschenkelblock, nnbez
G91.8	Sonstiger Hydrozephalus	I45.0	Rechtsschenkelblock
G91.9	Hydrozephalus, nnbez	I45.1	So+nnbez Rechtsschenkelblock
G94.0	Hydrozephalus b aokl inf u parasitären KH	I45.2	Bifaszikulärer Block
G94.1	Hydrozephalus b Neubildungen	I45.3	Trifaszikulärer Block
G94.2	Hydrozephalus b sonst aokl KH	I45.4	Unspezifischer intraventrikulärer Block
G95.1	Vaskuläre Myelopathien	I45.5	Sonstiger nb Herzblock
G95.2	Rückenmarkskompression, nnbez	I45.6	Präexzitations-Syndrom
G95.9	KH Rückenmark, nnbez	I45.8	Sonstige nb kardiale Erregungsleitungsstörungen
G96.0	Austritt von Liquor cerebrospinalis	I45.9	Kardiale Erregungsleitungsstörung, nnbez
G97.0	Austritt von Liquor cerebrospinalis nach LP	I46.0	Herzstillstand m erfolgreicher Wiederbelebung
H13.3	Okuläres Pemphigoid	I46.1	Plötzlicher Herztod, so beschrieben
H16.8	Sonstige Formen Keratitis	I46.9	Herzstillstand, nnbez
H19.1	Keratitis u Keratokonjunkt d Herpesviren	I47.1	Supraventrikuläre Tachykardie
H19.2	Keratitis/Keratokonjun b so aokl infek/paras KH	I47.2	Ventrikuläre Tachykardie
H32.0	Chorioretinitis b aokl infek u parasitären KH	I47.9	Paroxysmale Tachykardie, nnbez
H58.0	Anomalien Pupillenreaktion b aokl KH	I48.00	VH-Flattern, paroxys
H62.1	Otitis externa b aokl VirusKH	I48.01	VH-Flattern, chron
H66.0	Akute eitrig Otitis media	I48.09	VH-Flattern, nnb
I12.00	Hypertens NierenKH m Niereninsuff, oA hypert Kris	I48.10	VH-Flimmern, paroxys
I12.01	Hypertens NierenKH m Niereninsuff, mA hypert Kris	I48.11	VH-Flimmern, chron
I12.90	Hypertens NierenKH oh Niereninsuff, oA hypert Kris	I48.19	VH-Flimmern
I12.91	Hypertens NierenKH oh Niereninsuff, mA hypert Kris	I49.0	Kammerflattern u Kammerflimmern
I15.00	Renovask Hypert, oA hypertens Kris	I50.00	Prim Rechtsherzinsuff
I15.01	Renovask Hypert, m Ang hypert Kris	I50.01	Sek Rechtsherzinsuff
I15.10	Hypert aFv sonst NierenKH, oA hypertens Kris	I50.11	Linksherzinsuff, oh Beschw
I15.11	Hypert Folge v sonst NierenKH, m Ang hypert Kris	I50.12	Linksherzinsuff, m Beschw b stärk Belast
I26.0	Lungenembolie mit Angabe eines akuten Cor pulmonale	I50.13	Linksherzinsuff, m Beschw b leichter Belast
I26.9	Lungenembolie ohne Angabe eines akuten Cor pulmonale	I50.14	Linksherzinsuff, m Beschw i Ruhe
I27.0	Primäre pulmonale Hypertonie	I50.19	Linksherzinsuffiz, nnb
I27.1	Kyphoskoliotische Herzkrankheit	I50.9	Herzinsuffizienz, nnbez
I27.20	Pulmonale Hypertonie bei chronischer Thromboembolie	I51.1	Ruptur Chordae tendineae, aonkl
I27.28	Sonstige nb sekundäre pulmonale Hypertonie	I51.2	Papillarmuskelruptur, aonkl
I27.8	Sonstige näher bezeichnete pulmonale Herzkrankheiten	I51.4	Myokarditis, nnbez
I27.9	Pulmonale Herzkrankheit, nicht näher bezeichnet	I51.5	Myokarddegeneration
I30.0	Akute unspezifische idiopathische Perikarditis	I51.6	Herz-Kreislauf-KH, nnbez
I30.1	Infektiöse Perikarditis	I60.0	SubarachBlutung, von Karotissiphon/-bifurkation ausgeh
I30.8	Sonstige Formen der akuten Perikarditis	I60.1	SubarachBlutung, von A cerebri media ausgehend
I30.9	Akute Perikarditis, nicht näher bezeichnet	I60.2	SubarachBlutung, von A communicans ant ausgehend
I31.2	Hämoperikard, anderenorts nicht klassifiziert	I60.3	SubarachBlutung, von A communicans post ausgehend
I31.3	Perikarderguß (nichtentzündlich)	I60.4	SubarachBlutung, von A basilaris ausgehend
I31.8	Sonstige näher bezeichnete Krankheiten des Perikards	I60.5	SubarachBlutung, von A vertebralis ausgehend
I31.9	Krankheit des Perikards, nicht näher bezeichnet	I60.6	SubarachBlutung, von sonst intrakran Aa ausgehend
I32.0	Perikarditis bei aokl bakteriellen Krankheiten	I60.7	SubarachBlutung, von nnbez intrakran A ausgehend
I32.1	Perikarditis bei sonstigen aokl infektiösen u parasitären KH	I60.8	Sonstige Subarachnoidalblutung

I60.9	Subarachnoidalblutung, nnbez	I79.2	Periphere Angiopathie b aokl KH
I61.0	Intrazereb Blutung Großhirnhemisphäre, subkortikal	I80.1	Thrombose Phlebitis Thrombophleb V femoralis
I61.1	Intrazereb Blutung Großhirnhemisphäre, kortikal	I80.2	Thrombose Phlebitis Thrombophleb so tiefer Gef unt Extr
I61.2	Intrazereb Blutung Großhirnhemisphäre, nnbez	I81	Pfortaderthrombose
I61.3	Intrazerebrale Blutung Hirnstamm	I82.0	Budd-Chiari-Syndrom
I61.4	Intrazerebrale Blutung Kleinhirn	I82.2	Embolie u Thrombose V. cava
I61.5	Intrazerebrale intraventrikuläre Blutung	I82.3	Embolie u Thrombose Nierenvene
I61.6	Intrazerebrale Blutung an mehreren Lok	I85.0	Ösophagusvarizen m Blutung
I61.8	Sonstige intrazerebrale Blutung	I89.1	Lymphangitis
I61.9	Intrazerebrale Blutung, nnbez	I89.8	Sonst nb nichtinf KH Lymphgefäße u LK
I62.00	Subdurale Blutung (nichttraumatisch): Akut	I97.0	Postkardiomie-Syndrom
I62.01	Subdurale Blutung (nichttraumatisch): Subakut	I97.1	Sonst FktStör nach kardiochirurgischem Eingriff
I62.02	Subdurale Blutung (nichttraumatisch): Chronisch	I98.0	Kardiovaskuläre Syphilis
I62.09	Subdurale Blutung (nichttraumatisch): Nicht näher bezeichnet	I98.1	Stör Herz-Kreislaufsystr b sonst aokl infek/paras KH
I62.1	Nichttraumatische extradurale Blutung	J09	Grippe durch nachgewiesene Vogelgrippe-Viren
I62.9	Intrakranielle Blutung (nichttraumatisch), nnbez	J10.0	Grippe m Pneumonie, Influenzaviren nachg
I63.0	Hirninfl d Thromb präzereb Aa	J10.1	Grippe m so Manifestat an Atemw, Influenzavir nachg
I63.1	Hirninfl d Embol präzereb Aa	J10.8	Grippe m sonst Manifestat, Influenzaviren nachg
I63.2	Hirninfl d nnb Verschl/Sten präzereb Aa	J11.0	Grippe m Pneumonie, Viren nicht nachgewiesen
I63.3	Hirninfl d Thromb zereb Aa	J11.1	Grippe m so Manifestat an Atemw, Viren nicht nachg
I63.4	Hirninfl d Embol zereb Aa	J11.8	Grippe m sonst Manifestat, Viren nicht nachg
I63.5	Hirninfl d nnb Verschl/Sten zereb Aa	J12.0	Pneumonie d Adenoviren
I63.6	Hirninfl d Thrombose Hirnvenen, nichteitrig	J12.1	Pneumonie d Resp-Sync-Vir [RS-V]
I63.8	Sonstiger Hirninfarkt	J12.2	Pneumonie d Parainfluenzaviren
I63.9	Hirninfarkt, nnbez	J12.8	Pneumonie d sonstige Viren
I65.0	Verschl u Stenose A. vertebralis	J12.9	Viruspneumonie, nnbez
I65.1	Verschl u Stenose A. basilaris	J13	Pneumonie d Streptococcus pneumoniae
I65.2	Verschl u Stenose A. carotis	J14	Pneumonie d Haemophilus influenzae
I65.3	Verschl u Sten mehr/bds präzereb Aa	J15.0	Pneumonie d Klebsiella pneumoniae
I65.8	Verschl u Sten sonst präzereb Aa	J15.1	Pneumonie d Pseudomonas
I65.9	Verschl u Sten nnb präzereb Aa	J15.2	Pneumonie d Staphylokokken
I66.0	Verschl u Stenose A. cerebri media	J15.3	Pneumonie d Streptokokken Gruppe B
I66.1	Verschl u Stenose A. cerebri anterior	J15.4	Pneumonie d sonstige Streptokokken
I66.2	Verschl u Stenose A. cerebri posterior	J15.5	Pneumonie d Escherichia coli
I66.3	Verschl u Stenose Aa. Cerebelli	J15.6	Pneumonie d and aerobe gramnegative Bakterien
I66.4	Verschl u Sten mehr u bds zereb Aa	J15.7	Pneumonie d Mycoplasma pneumoniae
I66.8	Verschl u Sten sonst zereb A	J15.8	Sonstige bakterielle Pneumonie
I66.9	Verschl u Sten nnb zereb A	J15.9	Bakterielle Pneumonie, nnbez
I67.10	Zerebrales Aneurysma (erworben)	J16.0	Pneumonie d Chlamydien
I67.11	Zerebrale arteriovenöse Fistel (erworben)	J16.8	Pneumonie d sonstige nb Infektionserreger
I67.6	Nichteitrig Thrombose intrakranielles Venensyst	J17.0	Pneumonie b aokl bakteriellen KH
I71.00	Dissektion Aorta nnbez Lok, oh Angabe einer Ruptur	J17.1	Pneumonie b aokl VirusKH
I71.01	Dissektion Aorta thoracica, ohne Angabe einer Ruptur	J17.2	Pneumonie b Mykosen
I71.02	Dissektion Aorta abdominalis, ohne Angabe einer Ruptur	J17.3	Pneumonie b parasitären KH
I71.03	Dissektion Aorta, thorakoabdominal, oh Angabe einer Ruptur	J17.8	Pneumonie b sonst aokl KH
I71.04	Dissektion Aorta nnbez Lokalisation, rupturiert	J18.0	Bronchopneumonie, nnbez
I71.05	Dissektion Aorta thoracica, rupturiert	J18.1	Lobärpneumonie, nnbez
I71.06	Dissektion Aorta abdominalis, rupturiert	J18.8	Sonstige Pneumonie, Erreger nnbez
I71.07	Dissektion Aorta, thorakoabdominal, rupturiert	J18.9	Pneumonie, nnbez
I71.1	Aneurysma Aorta thoracica, rupturiert	J21.0	Akute Bronchiolitis d Resp-Sync-Vir [RS-V]
I71.2	Aneurysma Aorta thoracica, oh Angabe einer Ruptur	J21.8	Akute Bronchiolitis d sonstige nb Erreger
I71.3	Aneurysma Aorta abdominalis, rupturiert	J21.9	Akute Bronchiolitis, nnbez
I71.4	Aneurysma Aorta abdominalis, oh Angabe einer Ruptur	J34.3	Hypertrophie Nasenmuscheln
I71.5	Aortenaneurysma, thorakoabdominal, rupturiert	J38.00	Lähmung der Stimmlippen u des Kehlkopfes: Nnbez
I71.6	Aortenaneurysma, thorakoabdominal, oh Ang einer Ruptur	J38.02	Lähm der Stimmlipp u des Kehlkopfes: Einseitig, komplett
I71.8	Aortenaneurysma nnbez Lokalisation, rupturiert	J38.03	Lähm der Stimmlipp u des Kehlkopfes: Beidseitig, partiell
I71.9	Aortenaneurysma nnb Lok, oh Angabe einer Ruptur	J38.6	Kehlkopfstenose
I73.8	Sonstige nb periphere GefäßKH	J38.7	Sonstige Krankheiten des Kehlkopfes
I73.9	Periphere GefäßKH, nnbez	J39.0	Retropharyngealabszess und Parapharyngealabszess
I74.0	Embolie u Thrombose Aorta abdominalis	J69.0	Pneumonie d Nahrung od Erbrochenes
I74.1	Embolie u Thrombose so+nnb Abschnitte Aorta	J69.1	Pneumonie d Öle u Extrakte
I74.2	Embolie u Thrombose Arterien ob Extremitäten	J69.8	Pneumonie d sonst feste u flüssige Substanzen
I74.3	Embolie u Thrombose Arterien unt Extremitäten	J85.0	Gangrän u Nekrose Lunge
I74.4	Embolie u Thrombose Extremitätenarterien, nnbez	J85.1	Abszeß d Lunge m Pneumonie
I74.5	Embolie u Thrombose A. iliaca	J85.2	Abszeß d Lunge oh Pneumonie
I74.8	Embolie u Thrombose sonstiger Arterien	J85.3	Abszeß d Mediastinums
I74.9	Embolie u Thrombose nnbez Arterie	J86.0	Pyothorax m Fistel
I77.2	Arterienruptur	J86.9	Pyothorax oh Fistel
I77.5	Arteriennekrose	J90	Pleuraerguß, aonkl
I79.0	Aortenaneurysma b aokl KH	J91	Pleuraerguß b aokl KH

J94.0	Chylöser (Pleura-) Erguß	K71.2	Toxische LeberKH m akuter Hepatitis
J94.2	Hämatothorax	K71.3	Tox LeberKH m chron-persistierender Hepatitis
J94.8	Sonstige nb Krankheitszustände Pleura	K71.4	Toxische LeberKH m chron lobulärer Hepatitis
J94.9	Pleurakrankheit, nnbez	K71.5	Toxische LeberKH m chron-aktiver Hepatitis
J95.0	Funktionsstörung eines Tracheostomas	K71.6	Toxische LeberKH m Hepatitis, ank
J95.80	Iatrog Pneumothor	K71.7	Toxische LeberKH m Fibrose u Zirrhose Leber
K07.1	Anomalien Kiefer-Schädelbasis-Verhältnis	K71.8	Toxische LeberKH m sonst Affektionen Leber
K07.8	Sonstige dentofaziale Anomalien	K71.9	Toxische LeberKH, nnbez
K22.2	Ösophagusverschluss	K72.0	Akutes u subakutes Leberversagen
K22.3	Perforation Ösophagus	K74.0	Leberfibrose
K22.4	Dyskinesie Ösophagus	K74.2	Leberfibrose m Lebersklerose
K31.6	Fistel Magen u Duodenum	K74.3	Primäre biliäre Zirrhose
K35.0	Akute Appendizitis m diffuser Peritonitis	K74.4	Sekundäre biliäre Zirrhose
K35.1	Akute Appendizitis m Peritonealabszeß	K74.5	Biliäre Zirrhose, nnbez
K35.9	Akute Appendizitis, nnbez	K74.6	Sonst+nnbez Zirrhose Leber
K37	Nnbez Appendizitis	K75.0	Leberabszeß
K40.00	Doppels Hern ing m Einkl oh Gangr, n Rezidivhern bez	K75.1	Phlebitis Pfortader
K40.01	Doppels Hern ing m Einkl oh Gangr, Rezidivhernie	K75.2	Unspezifische reaktive Hepatitis
K40.10	Doppels Hern ing m Gangr, n Rezidivhern bez	K75.3	Granulomatöse Hepatitis, ank
K40.11	Doppels Hern ing m Gangr, Rezidivhernie	K75.4	Autoimmune Hepatitis
K40.30	Hern ing, eins/oh SeitAng, m Einkl oh Gangr, n RezHern bez	K75.8	Sonstige nb entzündliche Leber-KH
K40.31	Hern ing, eins/oh SeitAng, m Einkl oh Gangr, Rezidivhernie	K75.9	Entzündliche Leber-KH, nnbez
K40.40	Hern ing, eins/oh SeitAng, m Gangr, n Rezidivhern bez	K76.0	Fettleber [fettige Degeneration], ank
K40.41	Hern ing, eins/oh SeitAng, m Gangr, Rezidivhernie	K76.2	Zentrale hämorrhagische Lebernekrose
K41.0	Doppels Hernia femoralis m Einkl oh Gangrän	K76.3	Leberinfarkt
K41.1	Doppelseitige Hernia femoralis m Gangrän	K76.4	Peliosis hepatis
K41.3	Hern fem, eins/oh SeitAng, m Einkl oh Gangrän	K76.6	Portale Hypertonie
K41.4	Hern fem, eins/oh SeitAng, m Gangrän	K76.7	Hepatorenales Syndrom
K42.0	Hernia umbilicalis m Einklemmung oh Gangrän	K77.0	LeberKH b aokl infekt/parasit KH
K42.1	Hernia umbilicalis m Gangrän	K77.11	Stadium 1 der akuten Leber-Graft-versus-host-KH
K43.0	Hernia ventralis m Einklemmung oh Gangrän	K77.12	Stadium 2 der akuten Leber-Graft-versus-host-KH
K43.1	Hernia ventralis m Gangrän	K77.13	Stadium 3 der akuten Leber-Graft-versus-host-KH
K44.0	Hernia diaphragmatica m Einkl oh Gangrän	K77.14	Stadium 4 der akuten Leber-Graft-versus-host-KH
K44.1	Hernia diaphragmatica m Gangrän	K77.8	LeberKH b sonst aokl KH
K45.1	Sonstige nb abdominale Hernien m Gangrän	K83.1	Verschuß Gallengang
K46.1	Nnbez abdominale Hernie m Gangrän	K90.2	Syndrom blinden Schlinge, aonkl
K52.1	Toxische Gastroenteritis u Kolitis	K90.3	Pankreatogene Steatorrhoe
K55.0	Akute GefäßKH Darm	K91.1	Syndrome operierter Magen
K55.21	Angiodysplasie Kolon: Ohne Angabe Blutung	K93.1	Megakolon b Chagas-KH
K56.0	Paralytischer Ileus	L00.0	SSS-Synd, Befall < 30% KöOF
K56.1	Invagination	L00.1	SSS-Synd, Befall > = 30% KöOF
K56.2	Volvulus	L10.2	Pemphigus foliaceus
K56.4	Sonstige Obturation Darm	L11.8	Sonstige nb akantholytische Dermatosen
K56.6	Sonstiger und nicht näher bezeichneter mechanischer Ileus	L11.9	Akantholytische Dermatose, nnbez
K56.7	Ileus, nnbez	L12.0	Bullöses Pemphigoid
K59.3	Megakolon, aonkl	L12.3	Erworbene Epidermolysis bullosa
K61.0	Analabszeß	L12.8	Sonstige Pemphigoid-KH
K61.1	Rektalabszeß	L12.9	Pemphigoid-KH, nnbez
K61.2	Anorektalabszeß	L13.0	Dermatitis herpetiformis [Duhring]
K61.3	Ischiorektalabszeß	L13.1	Pustulosis subcornealis [Sneddon-Wilkinson]
K61.4	Intrasphinktärer Abszeß	L13.8	Sonstige nb bullöse Dermatosen
K62.2	Analprolaps	L14	Bullöse Dermatosen b aokl KH
K62.3	Rektumprolaps	L40.1	Generalisierte Psoriasis pustulosa
K62.4	Stenose Anus u Rektum	L51.0	Nichtbullöses Erythema exsudativum multiforme
K63.0	Darmabszeß	L51.1	Bullöses Erythema exsudativum multiforme
K63.1	Perforation Darm (nichttraumatisch)	L51.20	Tox epiderm Nekrolys [Lyell-Syndrom], Befall < 30% KöOF
K63.2	Darmfistel	L51.21	Tox epiderm Nekrolys [Lyell-Syndrom], Befall >= 30% KöOF
K63.3	Darmulkus	L51.8	Sonstiges Erythema exsudativum multiforme
K65.0	Akute Peritonitis	L51.9	Erythema exsudativum multiforme, nnbez
K65.8	Sonstige Peritonitis	L74.4	Anhidrosis
K65.9	Peritonitis, nnbez	M00.00	Arthrit/Polyarth d Staphylokokken, mehrere Lok
K66.0	Peritoneale Adhäsionen	M00.01	Arthrit/Polyarth d Staphylokokken Schulterreg
K66.1	Hämoperitoneum	M00.02	Arthrit/Polyarth d Staphylokokken Oberarm
K66.8	Sonstige nb KH Peritoneum	M00.03	Arthrit/Polyarth d Staphylokokken Unterarm
K67.0	Chlamydienperitonitis	M00.04	Arthrit/Polyarth d Staphylokokken Hand
K67.1	Gonokokkenperitonitis	M00.05	Arthrit/Polyarth d Staphylokokken Becken/Oberschenkel
K67.3	Tuberkulöse Peritonitis	M00.06	Arthrit/Polyarth d Staphylokokken Unterschenkel
K67.8	Sonst KH Peritoneum b aokl InfektionsKH	M00.07	Arthrit/Polyarth d Staphylokokken Knöchel/Fuß
K71.0	Toxische LeberKH m Cholestase	M00.08	Arthrit/Polyarth d Staphylokokken, sonst Lok
K71.1	Toxische LeberKH m Lebernekrose	M00.09	Arthrit/Polyarth d Staphylokokken, nnbez Lok

M00.10	Arthrit/Polyarth d Pneumokokken, mehrere Lok	M01.60	Arthritis b Mykosen, mehrere Lokalisationen
M00.11	Arthrit/Polyarth d Pneumokokken Schulterregion	M01.61	Arthritis b Mykosen Schulterregion
M00.12	Arthrit/Polyarth d Pneumokokken Oberarm	M01.62	Arthritis b Mykosen Oberarm
M00.13	Arthrit/Polyarth d Pneumokokken Unterarm	M01.63	Arthritis b Mykosen Unterarm
M00.14	Arthrit/Polyarth d Pneumokokken Hand	M01.64	Arthritis b Mykosen Hand
M00.15	Arthrit/Polyarth d Pneumokokken Becken/Oberschenkel	M01.65	Arthritis b Mykosen Beckenregion/Oberschenkel
M00.16	Arthrit/Polyarth d Pneumokokken Unterschenkel	M01.66	Arthritis b Mykosen Unterschenkel
M00.17	Arthrit/Polyarth d Pneumokokken Knöchel/Fuß	M01.67	Arthritis b Mykosen Knöchel/Fuß
M00.18	Arthrit/Polyarth d Pneumokokken, sonst Lok	M01.68	Arthritis b Mykosen, sonstige Lokalisation
M00.19	Arthrit/Polyarth d Pneumokokken, nnbez Lok	M01.69	Arthritis b Mykosen, nnbez Lokalisationen
M00.20	Arthrit/Polyarth d sonst Streptokokken, mehrere Lok	M10.10	Bleigicht, mehrere Lokalisationen
M00.21	Arthrit/Polyarth d sonst Streptokokken Schulterreg	M10.11	Bleigicht Schulterregion
M00.22	Arthrit/Polyarth d sonst Streptokokken Oberarm	M10.12	Bleigicht Oberarm
M00.23	Arthrit/Polyarth d sonst Streptokokken Unterarm	M10.13	Bleigicht Unterarm
M00.24	Arthrit/Polyarth d sonst Streptokokken Hand	M10.14	Bleigicht Hand
M00.25	Arthrit/Polyarth d sonst Streptok Becken/Oberschenkel	M10.15	Bleigicht Beckenregion/Oberschenkel
M00.26	Arthrit/Polyarth d sonst Streptokokken Unterschenkel	M10.16	Bleigicht Unterschenkel
M00.27	Arthrit/Polyarth d sonst Streptokokken Knöchel/Fuß	M10.17	Bleigicht Knöchel/Fuß
M00.28	Arthrit/Polyarth d sonst Streptokokken, sonst Lok	M10.18	Bleigicht, sonstige Lokalisation
M00.29	Arthrit/Polyarth d sonst Streptokokken, nnbez Lok	M10.19	Bleigicht, nnbez Lokalisationen
M00.80	Arthrit/Polyarth d sonst nb bakt Erreg, mehrere Lok	M10.20	Arzneimittelinduzierte Gicht, mehrere Lok
M00.81	Arthrit/Polyarth d sonst nb bakt Erreg Schulterregion	M10.21	Arzneimittelinduzierte Gicht Schulterregion
M00.82	Arthrit/Polyarth d sonst nb bakt Erreg Oberarm	M10.22	Arzneimittelinduzierte Gicht Oberarm
M00.83	Arthrit/Polyarth d sonst nb bakt Erreg Unterarm	M10.23	Arzneimittelinduzierte Gicht Unterarm
M00.84	Arthrit/Polyarth d sonst nb bakt Erreger Hand	M10.24	Arzneimittelinduzierte Gicht Hand
M00.85	Arthrit/Polyarth d sonst nb bakt Erreg Becken/Oberschenkel	M10.25	Arzneimittelinduzierte Gicht Beckenregion/OS
M00.86	Arthrit/Polyarth d sonst nb bakt Erreg Unterschenkel	M10.26	Arzneimittelinduzierte Gicht Unterschenkel
M00.87	Arthrit/Polyarth d sonst nb bakt Erreg Knöchel/Fuß	M10.27	Arzneimittelinduzierte Gicht Knöchel/Fuß
M00.88	Arthrit/Polyarth d sonst nb bakt Erreg, so Lok	M10.28	Arzneimittelinduzierte Gicht, sonstige Lok
M00.89	Arthrit/Polyarth d sonst nb bakt Erreg, nnbez Lok	M10.29	Arzneimittelinduzierte Gicht, nnbez Lok
M01.00	Arthritis d Meningokokken, mehrere Lok	M14.8	Arthropathien b sonst nb, aokl KH
M01.01	Arthritis d Meningokokken Schulterregion	M32.0	AM-induz systemischer Lupus erythematodes
M01.02	Arthritis d Meningokokken Oberarm	M32.1	Syst Lupus erythematodes m Bet Org/Organsyst
M01.03	Arthritis d Meningokokken Unterarm	M32.8	Sonst Formen syst Lupus erythematodes
M01.04	Arthritis d Meningokokken Hand	M32.9	Systemischer Lupus erythematodes, nnbez
M01.05	Arthritis d Meningokokken Becken/Oberschenkel	M36.1	Arthropathie b Neubildungen
M01.06	Arthritis d Meningokokken Unterschenkel	M36.2	Arthropathia haemophiliica
M01.07	Arthritis d Meningokokken Knöchel/Fuß	M36.3	Arthropathie b sonst aokl Blut-KH
M01.08	Arthritis d Meningokokken, sonst Lok	M36.8	System-KH Bgw b sonst aokl KH
M01.09	Arthritis d Meningokokken, nnbez Lok	M46.20	Wirbelosteomyelitis, mehrere Lok WS
M01.10	Tuberkulöse Arthritis, mehrere Lokalisationen	M46.21	Wirbelosteomyelitis, Okzipito-Atlanto-Axialbereich
M01.11	Tuberkulöse Arthritis Schulterregion	M46.22	Wirbelosteomyelitis, Zervikalbereich
M01.12	Tuberkulöse Arthritis Oberarm	M46.23	Wirbelosteomyelitis, Zervikothorakalbereich
M01.13	Tuberkulöse Arthritis Unterarm	M46.24	Wirbelosteomyelitis, Thorakalbereich
M01.14	Tuberkulöse Arthritis Hand	M46.25	Wirbelosteomyelitis, Thorakolumbalbereich
M01.15	Tuberkulöse Arthritis Beckenregion/Oberschenkel	M46.26	Wirbelosteomyelitis, Lumbalbereich
M01.16	Tuberkulöse Arthritis Unterschenkel	M46.27	Wirbelosteomyelitis, Lumbosakralbereich
M01.17	Tuberkulöse Arthritis Knöchel/Fuß	M46.28	Wirbelosteomyelitis, Sakral-/Sakrokokzygealbereich
M01.18	Tuberkulöse Arthritis, sonstige Lokalisation	M46.29	Wirbelosteomyelitis, nnbez Lokalisation
M01.19	Tuberkulöse Arthritis, nnbez Lokalisationen	M48.40	Ermüdungsbruch Wirbel, mehrere Lok WS
M01.30	Arthritis b sonst aokl bakt KH, mehrere Lok	M48.41	Ermüdungsbruch Wirbel, Okzipito-Atlanto-Axialbereich
M01.31	Arthritis b sonst aokl bakt KH Schulterregion	M48.42	Ermüdungsbruch Wirbels, Zervikalbereich
M01.32	Arthritis b sonst aokl bakt KH Oberarm	M48.43	Ermüdungsbruch Wirbel, Zervikothorakalbereich
M01.33	Arthritis b sonst aokl bakt KH Unterarm	M48.44	Ermüdungsbruch Wirbel, Thorakalbereich
M01.34	Arthritis b sonst aokl bakt KH Hand	M48.45	Ermüdungsbruch Wirbel, Thorakolumbalbereich
M01.35	Arthritis b sonst aokl bakt KH Beckenreg/Oberschenkel	M48.46	Ermüdungsbruch Wirbel, Lumbalbereich
M01.36	Arthritis b sonst aokl bakt KH Unterschenkel	M48.47	Ermüdungsbruch Wirbel, Lumbosakralbereich
M01.37	Arthritis b sonst aokl bakt KH Knöchel/Fuß	M48.48	Ermüdungsbruch Wirbel, Sakral-/Sakrokokzygealbereich
M01.38	Arthritis b sonst aokl bakt KH, sonst Lok	M48.49	Ermüdungsbruch Wirbel, nnbez Lokalisation
M01.39	Arthritis b sonst aokl bakt KH, nnbez Lok	M48.50	WK-Kompr, aonkl, mehrere Lok WS
M01.40	Arthritis b Röteln, mehrere Lokalisationen	M48.51	WK-Kompr, aonkl, Okzipito-Atlanto-Axialbereich
M01.41	Arthritis b Röteln Schulterregion	M48.52	Wirbelkörperkompression, aonkl, Zervikalbereich
M01.42	Arthritis b Röteln Oberarm	M48.53	WK-Kompr, aonkl, Zervikothorakalbereich
M01.43	Arthritis b Röteln Unterarm	M48.54	Wirbelkörperkompression, aonkl, Thorakalbereich
M01.44	Arthritis b Röteln Hand	M48.55	WK-Kompr, aonkl, Thorakolumbalbereich
M01.45	Arthritis b Röteln Beckenregion/Oberschenkel	M48.56	Wirbelkörperkompression, aonkl, Lumbalbereich
M01.46	Arthritis b Röteln Unterschenkel	M48.57	Wirbelkörperkompression, aonkl, Lumbosakralbereich
M01.47	Arthritis b Röteln Knöchel/Fuß	M48.58	WK-Kompr, aonkl, Sakral-/Sakrokokzygealbereich
M01.48	Arthritis b Röteln, sonstige Lokalisation	M48.59	Wirbelkörperkompression, aonkl, nnb Lokalisation
M01.49	Arthritis b Röteln, nnbez Lokalisationen	M49.50	WK-Kompr b aokl KH, mehrere Lok WS

M49.51	WK-Kompr b aokl KH, Okzipito-Atlanto-Axialbereich	M86.29	Subakute Osteomyelitis, nnbez Lokalisationen
M49.52	WK-Kompr b aokl KH, Zervikalbereich	M86.30	Chron multifokale Osteomyelitis, mehrere Lok
M49.53	WK-Kompr b aokl KH, Zervikothorakalbereich	M86.31	Chron multifokale Osteomyelitis Schulterregion
M49.54	WK-Kompr b aokl KH, Thorakalbereich	M86.32	Chron multifokale Osteomyelitis Oberarm
M49.55	WK-Kompr b aokl KH, Thorakolumbalbereich	M86.33	Chron multifokale Osteomyelitis Unterarm
M49.56	WK-Kompr b aokl KH, Lumbalbereich	M86.34	Chron multifokale Osteomyelitis Hand
M49.57	WK-Kompr b aokl KH, Lumbosakralbereich	M86.35	Chron multifokale Osteomyelitis Becken/Oberschenkel
M49.58	WK-Kompr b aokl KH, Sakr-/Sakrokokzygealbereich	M86.36	Chron multifokale Osteomyelitis Unterschenkel
M49.59	WK-Kompr b aokl KH, nnbez Lok	M86.37	Chron multifokale Osteomyelitis Knöchel/Fuß
M53.3	KH Sakrokokzygealregion, ank	M86.38	Chron multifokale Osteomyelitis, sonst Lok
M60.15	Interstitielle Myositis Beckenregion/Oberschenkel	M86.39	Chron multifokale Osteomyelitis, nnb Lok
M73.00	Bursitis gonorrhoea, mehrere Lokalisationen	M86.40	Chron Osteomyelitis m Fistel, mehrere Lok
M73.01	Bursitis gonorrhoea Schulterregion	M86.41	Chron Osteomyelitis m Fistel, Schulterregion
M73.02	Bursitis gonorrhoea Oberarm	M86.42	Chron Osteomyelitis m Fistel, Oberarm
M73.03	Bursitis gonorrhoea Unterarm	M86.43	Chron Osteomyelitis m Fistel, Unterarm
M73.04	Bursitis gonorrhoea Hand	M86.44	Chron Osteomyelitis m Fistel, Hand
M73.05	Bursitis gonorrhoea Beckenregion/Oberschenkel	M86.45	Chron Osteomyelitis m Fistel, Becken/Oberschenkel
M73.06	Bursitis gonorrhoea Unterschenkel	M86.46	Chron Osteomyelitis m Fistel, Unterschenkel
M73.07	Bursitis gonorrhoea Knöchel/Fuß	M86.47	Chron Osteomyelitis m Fistel, Knöchel/Fuß
M73.08	Bursitis gonorrhoea, sonstige Lokalisation	M86.48	Chron Osteomyelitis m Fistel, sonst Lok
M73.09	Bursitis gonorrhoea, nnbez Lokalisationen	M86.49	Chron Osteomyelitis m Fistel, nnb Lok
M84.30	Streißfraktur, ank, mehrere Lokalisationen	M86.50	Sonst chron hämatogene Osteomyelitis, mehrere Lok
M84.31	Streißfraktur, ank, Schulterregion	M86.51	Sonst chron hämatogene Osteomyelitis Schulterregion
M84.32	Streißfraktur, ank, Oberarm	M86.52	Sonst chron hämatogene Osteomyelitis Oberarm
M84.33	Streißfraktur, ank, Unterarm	M86.53	Sonst chron hämatogene Osteomyelitis Unterarm
M84.34	Streißfraktur, ank, Hand	M86.54	Sonst chron hämatogene Osteomyelitis Hand
M84.35	Streißfraktur, ank, Beckenregion/Oberschenkel	M86.55	Sonst chron hämatogene Osteomyelitis Becken/OS
M84.36	Streißfraktur, ank, Unterschenkel	M86.56	Sonst chron hämatogene Osteomyelitis Unterschenkel
M84.37	Streißfraktur, ank, Knöchel/Fuß	M86.57	Sonst chron hämatogene Osteomyelitis Knöchel/Fuß
M84.38	Streißfraktur, ank, sonstige Lokalisation	M86.58	Sonst chron hämatogene Osteomyelitis, sonst Lok
M84.39	Streißfraktur, ank, nnbez Lokalisationen	M86.59	Sonst chron hämatogene Osteomyelitis, nnb Lok
M84.40	Pathologische Fraktur, ank, mehrere Lok	M86.60	Sonstige chron Osteomyelitis, mehrere Lok
M84.41	Pathologische Fraktur, ank, Schulterregion	M86.61	Sonstige chron Osteomyelitis Schulterregion
M84.42	Pathologische Fraktur, ank, Oberarm	M86.62	Sonstige chron Osteomyelitis Oberarm
M84.43	Pathologische Fraktur, ank, Unterarm	M86.63	Sonstige chron Osteomyelitis Unterarm
M84.44	Pathologische Fraktur, ank, Hand	M86.64	Sonstige chron Osteomyelitis Hand
M84.45	Pathologische Fraktur, aonkl, Becken/OS	M86.65	Sonstige chron Osteomyelitis Becken/Oberschenkel
M84.46	Pathologische Fraktur, ank, Unterschenkel	M86.66	Sonstige chron Osteomyelitis Unterschenkel
M84.47	Pathologische Fraktur, ank, Knöchel/Fuß	M86.67	Sonstige chron Osteomyelitis Knöchel/Fuß
M84.48	Pathologische Fraktur, ank, sonstige Lok	M86.68	Sonstige chron Osteomyelitis, sonst Lok
M84.49	Pathologische Fraktur, ank, nnbez Lokalisationen	M86.69	Sonstige chron Osteomyelitis, nnb Lok
M86.00	Akute hämatogene Osteomyelitis, mehrere Lok	M86.80	Sonstige Osteomyelitis, mehrere Lokalisationen
M86.01	Akute hämatogene Osteomyelitis Schulterregion	M86.81	Sonstige Osteomyelitis Schulterregion
M86.02	Akute hämatogene Osteomyelitis Oberarm	M86.82	Sonstige Osteomyelitis Oberarm
M86.03	Akute hämatogene Osteomyelitis Unterarm	M86.83	Sonstige Osteomyelitis Unterarm
M86.04	Akute hämatogene Osteomyelitis Hand	M86.84	Sonstige Osteomyelitis Hand
M86.05	Akute hämatogene Osteomyelitis Becken/OS	M86.85	Sonstige Osteomyelitis Beckenregion/Oberschenkel
M86.06	Akute hämatogene Osteomyelitis Unterschenkel	M86.86	Sonstige Osteomyelitis Unterschenkel
M86.07	Akute hämatogene Osteomyelitis Knöchel/Fuß	M86.87	Sonstige Osteomyelitis Knöchel/Fuß
M86.08	Akute hämatogene Osteomyelitis, sonst Lok	M86.88	Sonstige Osteomyelitis, sonstige Lokalisation
M86.09	Akute hämatogene Osteomyelitis, nnb Lok	M86.89	Sonstige Osteomyelitis, nnbez Lokalisationen
M86.10	Sonstige akute Osteomyelitis, mehrere Lok	M86.90	Osteomyelitis, nnbez, mehrere Lokalisationen
M86.11	Sonstige akute Osteomyelitis Schulterregion	M86.91	Osteomyelitis, nnbez, Schulterregion
M86.12	Sonstige akute Osteomyelitis Oberarm	M86.92	Osteomyelitis, nnbez, Oberarm
M86.13	Sonstige akute Osteomyelitis Unterarm	M86.93	Osteomyelitis, nnbez, Unterarm
M86.14	Sonstige akute Osteomyelitis Hand	M86.94	Osteomyelitis, nnbez, Hand
M86.15	Sonstige akute Osteomyelitis Becken/Oberschenkel	M86.95	Osteomyelitis, nnb, Beckenregion/Oberschenkel
M86.16	Sonstige akute Osteomyelitis Unterschenkel	M86.96	Osteomyelitis, nnbez, Unterschenkel
M86.17	Sonstige akute Osteomyelitis Knöchel/Fuß	M86.97	Osteomyelitis, nnbez, Knöchel/Fuß
M86.18	Sonstige akute Osteomyelitis, sonstige Lok	M86.98	Osteomyelitis, nnbez, sonstige Lokalisation
M86.19	Sonstige akute Osteomyelitis, nnb Lokalisationen	M86.99	Osteomyelitis, nnbez, nnbez Lokalisationen
M86.20	Subakute Osteomyelitis, mehrere Lokalisationen	M87.02	Idiopath aseptische Knochennekrose Oberarm
M86.21	Subakute Osteomyelitis Schulterregion	M87.05	Idiopath aseptische Knochennekrose Becken/OS
M86.22	Subakute Osteomyelitis Oberarm	M87.06	Idiopath aseptische Knochennekrose Unterschenkel
M86.23	Subakute Osteomyelitis Unterarm	M87.07	Idiopath aseptische Knochennekrose Knöchel/Fuß
M86.24	Subakute Osteomyelitis Hand	M87.09	Idiopath aseptische Knochennekrose, nnb Lok
M86.25	Subakute Osteomyelitis Beckenregion/Oberschenkel	M87.10	Knochennekrose d Arzneimittel, mehrere Lok
M86.26	Subakute Osteomyelitis Unterschenkel	M87.11	Knochennekrose d Arzneimittel Schulterregion
M86.27	Subakute Osteomyelitis Knöchel/Fuß	M87.12	Knochennekrose d Arzneimittel Oberarm
M86.28	Subakute Osteomyelitis, sonstige Lokalisation	M87.13	Knochennekrose d Arzneimittel Unterarm

M87.14	Knochennekrose d Arzneimittel Hand	M90.24	Osteopathie b sonst aokl Inf-KH, Hand
M87.15	Knochennekrose d Arzneimittel Becken/Oberschenkel	M90.25	Osteopathie b sonst aokl Inf-KH, Becken/OS
M87.16	Knochennekrose d Arzneimittel Unterschenkel	M90.26	Osteopathie b sonst aokl Inf-KH, Unterschenkel
M87.17	Knochennekrose d Arzneimittel Knöchel/Fuß	M90.27	Osteopathie b sonst aokl Inf-KH, Knöchel/Fuß
M87.18	Knochennekrose d Arzneimittel, sonst Lok	M90.28	Osteopathie b sonst aokl Inf-KH, sonst Lok
M87.19	Knochennekrose d Arzneimittel, nnb Lok	M90.29	Osteopathie b sonst aokl Inf-KH, nnb Lok
M87.20	Knochennekrose d vorangegang Trauma, mehrere Lok	M90.70	Knochenfraktur b Neubildungen, mehrere Lok
M87.21	Knochennekrose d vorangegang Trauma Schulterregion	M90.71	Knochenfraktur b Neubildungen, Schulterregion
M87.22	Knochennekrose d vorangegang Trauma Oberarm	M90.72	Knochenfraktur b Neubildungen, Oberarm
M87.23	Knochennekrose d vorangegang Trauma Unterarm	M90.73	Knochenfraktur b Neubildungen, Unterarm
M87.24	Knochennekrose d vorangegang Trauma Hand	M90.74	Knochenfraktur b Neubildungen, Hand
M87.25	Knochennekrose d vorangegang Trauma Becken/OS	M90.75	Knochenfraktur b Neubildungen, Becken/OS
M87.26	Knochennekrose d vorangegang Trauma Unterschenkel	M90.76	Knochenfraktur b Neubildungen, Unterschenkel
M87.27	Knochennekrose d vorangegang Trauma Knöchel/Fuß	M90.77	Knochenfraktur b Neubildungen, Knöchel/Fuß
M87.28	Knochennekrose d vorangegang Trauma, sonst Lok	M90.78	Knochenfraktur b Neubildungen, sonst Lok
M87.29	Knochennekrose d vorangegang Trauma, nnb Lok	M90.79	Knochenfraktur b Neubildungen, nnb Lok
M87.30	Sonst sek Knochennekrose, mehrere Lok	M96.6	Kn-Fx nach Einsetzen orthop Impl/GelProthese/KnPlatte
M87.31	Sonst sek Knochennekrose Schulterregion	M96.80	Elektiv offen belassenes Sternum n thoraxchir Eingriff
M87.32	Sonst sek Knochennekrose Oberarm	M96.81	Instabiler Thorax nach thoraxchirurgischem Eingriff
M87.33	Sonst sek Knochennekrose Unterarm	M96.88	Sonst KH Muskel-Skelett-System nach med Maßn
M87.34	Sonst sek Knochennekrose Hand	M96.9	KH Muskel-Skelett-Systems nach med Maßn, nnbez
M87.35	Sonst sek Knochennekrose Becken/OS	N03.6	Chron nephrit Synd, Ddense-deposit-KH
M87.36	Sonst sek Knochennekrose Unterschenkel	N04.0	Nephrotisches Synd, minimale glomeruläre Läsion
M87.37	Sonst sek Knochennekrose Knöchel/Fuß	N04.1	Nephrotisches Synd, fokale/segment glomerul Läsionen
M87.38	Sonst sek Knochennekrose, sonst Lok	N04.2	Nephrotisches Synd, diffuse membranöse GN
M87.39	Sonst sek Knochennekrose, nnb Lok	N04.3	Nephrotisches Synd, diffuse mesangioproliferative GN
M87.80	Sonstige Knochennekrose, mehrere Lokalisationen	N04.4	Nephrotisches Synd, diffuse endokapillär-proliferative GN
M87.81	Sonstige Knochennekrose Schulterregion	N04.5	Nephrotisches Synd, diffuse mesangiokapilläre GN
M87.82	Sonstige Knochennekrose Oberarm	N04.6	Nephrotisches Syndrom, Ddense-deposit-Krankheit
M87.83	Sonstige Knochennekrose Unterarm	N04.7	Nephrotisches Synd, GN m diffuser Halbmondbildung
M87.84	Sonstige Knochennekrose Hand	N04.8	Nephrotisches Synd, sonst morphol Veränderungen
M87.85	Sonstige Knochennekrose Beckenregion/OS	N04.9	Nephrotisches Synd, Art morphol Veränderung nnbez
M87.86	Sonstige Knochennekrose Unterschenkel	N08.3	Glomeruläre KH b Diabetes mellitus
M87.87	Sonstige Knochennekrose Knöchel/Fuß	N10	Akute tubulointerstitielle Nephritis
M87.88	Sonstige Knochennekrose, sonstige Lokalisation	N12	Tubulointerstitielle Nephritis, n als akut od chron bez
M87.89	Sonstige Knochennekrose, nnbez Lokalisationen	N13.5	Abknickung u Striktur Ureters oh Hydronephrose
M87.90	Knochennekrose, nnbez, mehrere Lokalisationen	N13.8	Sonst obstruktive Uropathie u Refluxuropathie
M87.91	Knochennekrose, nnbez, Schulterregion	N13.9	Obstruktive Uropathie u Refluxuropathie, nnbez
M87.92	Knochennekrose, nnbez, Oberarm	N15.10	Nierenabszess
M87.93	Knochennekrose, nnbez, Unterarm	N15.11	Perinephritischer Abszess
M87.94	Knochennekrose, nnbez, Hand	N17.0	Akutes Nierenversagen m Tubulusnekrose
M87.95	Knochennekrose, nnb, Beckenreg/Oberschenkel	N17.1	Akutes Nierenversagen m akuter Rindennekrose
M87.96	Knochennekrose, nnbez, Unterschenkel	N17.2	Akutes Nierenversagen m Marknekrose
M87.97	Knochennekrose, nnbez, Knöchel/Fuß	N17.8	Sonstiges akutes Nierenversagen
M87.98	Knochennekrose, nnbez, sonstige Lokalisation	N17.9	Akutes Nierenversagen, nnbez
M87.99	Knochennekrose, nnbez, nnbez Lokalisationen	N18.80	Eins chron NierenFktStör
M90.00	Knochentuberkulose, mehrere Lokalisationen	N18.81	Chron Niereninsuff, Stad I
M90.01	Knochentuberkulose Schulterregion	N18.82	Chron Niereninsuff, Stad II
M90.02	Knochentuberkulose Oberarm	N18.83	Chron Niereninsuff, Stad III
M90.03	Knochentuberkulose Unterarm	N18.84	Chron Niereninsuff, Stad IV
M90.04	Knochentuberkulose Hand	N18.89	Chron nicht-term NI, Stad nnb
M90.05	Knochentuberkulose Beckenregion u Oberschenkel	N18.9	Chron Niereninsuff, nnb
M90.06	Knochentuberkulose Unterschenkel	N19	Nnbez Niereninsuffizienz
M90.07	Knochentuberkulose Knöchel u Fuß	N20.0	Nierenstein
M90.08	Knochentuberkulose, sonstige Lokalisation	N20.2	Nierenstein u Ureterstein gleichzeitig
M90.09	Knochentuberkulose, nnbez Lokalisationen	N25.1	Renaler Diabetes insipidus
M90.10	Periostitis b sonst aokl Inf-KH, mehrere Lok	N28.0	Ischämie/Infarkt Niere
M90.11	Periostitis b sonst aokl Inf-KH, Schulterregion	N32.1	Vesikointestinalfistel
M90.12	Periostitis b sonst aokl Inf-KH, Oberarm	N32.2	Harnblasenfistel, aonkl
M90.13	Periostitis b sonst aokl Inf-KH, Unterarm	N32.3	Harnblasendivertikel
M90.14	Periostitis b sonst aokl Inf-KH, Hand	N32.4	Harnblasenruptur, nichttraumatisch
M90.15	Periostitis b sonst aokl Inf-KH, Becken/OS	N34.0	Harnröhrenabszeß
M90.16	Periostitis b sonst aokl Inf-KH, Unterschenkel	N35.8	Sonstige Harnröhrenstriktur
M90.17	Periostitis b sonst aokl Inf-KH, Knöchel/Fuß	N36.0	Harnröhrenfistel
M90.18	Periostitis b sonst aokl Inf-KH, sonst Lok	N36.1	Harnröhrendivertikel
M90.19	Periostitis b sonst aokl Inf-KH, nnb Lok	N39.0	Harnwegsinfektion, Lokalisation nnbez
M90.20	Osteopathie b sonst aokl Inf-KH, mehrere Lok	N43.1	Infizierte Hydrozele
M90.21	Osteopathie b sonst aokl Inf-KH, Schulterregion	N44.0	Hodentorsion
M90.22	Osteopathie b sonst aokl Inf-KH, Oberarm	N44.1	Hydatidentorsion
M90.23	Osteopathie b sonst aokl Inf-KH, Unterarm	N45.0	Orchitis, Epididymitis u Epididymoorchitis m Absz

N76.4	Abszeß Vulva	P37.0	Angeborene Tuberkulose
N82.0	Vesikovaginalfistel	P37.1	Angeborene Toxoplasmose
N82.1	Sonst Fisteln zw weibl Harn- u Genitaltrakt	P37.2	Neugeborenenlisteriose (disseminiert)
N82.2	Fistel zw Vagina u Dünndarm	P37.3	Angeborene Malaria tropica
N82.3	Fistel zw Vagina u Dickdarm	P37.4	Sonstige angeborene Malaria
N82.4	Sonst Fisteln zw weiblichem Genital- u Darmtrakt	P37.8	Sonst nb angeborene infektiöse u parasitäre KH
N82.5	Fisteln zw weiblichem Genitaltrakt u Haut	P37.9	Angeborene infektiöse od parasitäre KH, nnbez
N82.8	Sonstige Fisteln weiblicher Genitaltrakt	P52.0	Intraventrik (nichttraumat) Blutg 1. Grad Fetus/Neugeb
N82.9	Fistel weiblicher Genitaltrakt, nnbez	P52.1	Intraventrik (nichttraumat) Blutg 2. Grad Fetus/Neugeb
N83.5	Torsion Ovar, Ovarstiel u Tuba uterina	P52.2	Intraventrik (nichttraumat) Blutg 3. Grad Fetus/Neugeb
N99.1	Harnröhrenstriktur nach med Maßnahmen	P52.3	Nnbez intraventrik (nichttraumat) Blutung Fetus/Neugeb
P02.1	Schädig Fetus/Neugeb d so Formen Plazentalösung-/blutg	P52.5	Subarachn Blutung (nichttraumat) Fetus/Neugeb
P03.1	Schäd Fet/Ngb d so Lag-/Halt-/EinstAnom/Mißv Weh/E	P53	Hämorrhagische KH b Feten u Neugeborenen
P04.0	Schäd Fet/Ngb d Anästh/Analg Mutter w Schw/Weh/Entb	P54.4	Nebennierenblutung b Neugeborenen
P10.0	Subdurale Blutung d Geburtsverletzung	P56.0	Hydrops fetalis d Isoimmunisierung
P10.1	Zerebrale Blutung d Geburtsverletzung	P56.9	Hydrops fetalis d so+nnb hämolytische KH
P10.2	Intraventrikuläre Blutung d Geburtsverletzung	P57.0	Kernikterus d Isoimmunisierung
P10.3	Subarachnoidale Blutung d Geburtsverletzung	P57.8	Sonstiger nb Kernikterus
P10.4	Tentoriumriß d Geburtsverletzung	P57.9	Kernikterus, nnbez
P10.8	So intrakran Verletzt u Blutg d Geburtsverletzung	P59.1	Gallepfropf-Syndrom
P10.9	Nnbez intrakran Verletzt u Blutg d Geburtsverletzung	P59.2	Neugeborenenikerus d so+nnb Leberzellschädigung
P11.1	Sonst nb Hirnschädigung d Geburtsverletzung	P60	Disseminierte intravasale Gerinnung Fetus/Neugeb
P11.2	Nnbez Hirnschädigung d Geburtsverletzung	P61.0	Transitorische Thrombozytopenie b Neugeborenen
P15.6	Adiponecrosis subcut neonat d Geburtsverletzung	P70.0	Syndrom Kind Mutter m gestationsbed DM
P20.0	Intraut Hypoxie, erstmals vor Wehenbeginn festgestellt	P70.1	Syndrom Kind diabetische Mutter
P22.0	Atemnotsynd [Respiratory distress synd] Neugeborenes	P70.2	Diabetes mellitus b Neugeborenen
P23.0	Angeborene Pneumonie d Viren	P72.1	Transitorische Hyperthyreose b Neugeborenen
P23.1	Angeborene Pneumonie d Chlamydien	P77	Enterocolitis necroticans Fetus/Neugeborenes
P23.2	Angeborene Pneumonie d Staphylokokken	P78.0	Darmperforation in Perinatalperiode
P23.3	Angeborene Pneumonie d Streptokokken, Gruppe B	P78.1	Sonstige Peritonitis b Neugeborenen
P23.4	Angeborene Pneumonie d Escherichia coli	P83.0	Sclerema neonatorum
P23.5	Angeborene Pneumonie d Pseudomonasarten	P83.2	Hydrops fetalis, nicht d hämolytische KH bedingt
P23.6	Angeborene Pneumonie d sonstige Bakterien	P90	Krämpfe b Neugeborenen
P23.8	Angeborene Pneumonie d sonstige Erreger	P94.0	Transitorische Myasthenia gravis b Neugeborenen
P23.9	Angeborene Pneumonie, nnbez	P94.2	Angeborene Muskelhypotonie
P24.0	Mekoniumaspiration d Neugeborene	P96.0	Angeborene Niereninsuffizienz
P24.1	Fruchtwasser- u Schleimaspiration d Neugeborene	P96.1	EntzugSympt Neugeb b Einn abh-erz AM/Drogen d Mutter
P24.2	Blutaspiration d Neugeborene	P96.2	EntzugsSympt b therapeut Anwendung v AM Neugeb
P24.3	Aspiration von Milch u regurgitierter Nahrung d Neugeb	Q00.0	Anenzephalie
P24.8	Sonst Aspirations syndrome b Neugeborenen	Q00.1	Kraniorhachischisis
P24.9	Aspirationsyndrom b Neugeborenen, nnbez	Q00.2	Inienzephalie
P25.0	Interstitielles Emphysem m Ursprung in Perinatalperiode	Q01.0	Frontale Enzephalozele
P25.1	Pneumothorax m U in Perinatalperiode	Q01.1	Nasofrontale Enzephalozele
P25.2	Pneumomediastinum m U in Perinatalperiode	Q01.2	Okzipitale Enzephalozele
P25.3	Pneumoperikard m U in Perinatalperiode	Q01.8	Enzephalozele sonstiger Lokalisationen
P25.8	So Zustände iVm interstit Emphysem m U in PerinatPer	Q01.9	Enzephalozele, nnbez
P26.0	Tracheobronchiale Blutg m U in Perinatalperiode	Q03.0	Fehlbildungen Aquaeductus cerebri
P26.1	Massive Lungenblutung m U in Perinatalperiode	Q03.1	Atresie Apertura mediana/Apertura laterales 4. Ventrikel
P26.8	Sonst Lungenblutung m U in Perinatalperiode	Q03.8	Sonstiger angeborener Hydrozephalus
P26.9	Nnb Lungenblutung m U in Perinatalperiode	Q03.9	Angeborener Hydrozephalus, nnbez
P27.0	Mikity-Wilson-Syndrom	Q04.0	Angeborene Fehlbildungen Corpus callosum
P27.1	Bronchopulmonale Dysplasie m U in Perinatalperiode	Q04.1	Arrhinenzephalie
P27.8	Sonst chron AtemwegskH m U in Perinatalperiode	Q04.2	Holoprosenzephalie-Syndrom
P27.9	Nnb chron AtemwegskH m U in Perinatalperiode	Q04.3	Sonstige Reduktionsdeformitäten Gehirn
P28.5	Respiratorisches Versagen b Neugeborenen	Q04.4	Septooptische Dysplasie
P29.0	Herzinsuffizienz b Neugeborenen	Q04.5	Megalenzephalie
P35.0	Rötelnembryopathie	Q04.6	Angeborene Gehirnzysten
P35.1	Angeborene Zytomegalie	Q04.8	Sonst nb angeborene Fehlbildungen Gehirn
P35.2	Angeborene Infektion d Herpesviren [Herpes simplex]	Q05.0	Zervikale Spina bifida m Hydrozephalus
P35.3	Angeborene Virushepatitis	Q05.1	Thorakale Spina bifida m Hydrozephalus
P35.8	Sonstige angeborene Viruskrankheiten	Q05.2	Lumbale Spina bifida m Hydrozephalus
P35.9	Angeborene Viruskrankheit, nnbez	Q05.3	Sakrale Spina bifida m Hydrozephalus
P36.0	Sepsis b Neugeborenen d Streptokokken, Gruppe B	Q05.4	Nnbez Spina bifida m Hydrozephalus
P36.1	Sepsis b Neugeborenen d sonst u nnb Streptokokken	Q05.5	Zervikale Spina bifida oh Hydrozephalus
P36.2	Sepsis b Neugeborenen d Staphylococcus aureus	Q05.6	Thorakale Spina bifida oh Hydrozephalus
P36.3	Sepsis b Neugeborenen d so+nnb Staphylokokken	Q05.7	Lumbale Spina bifida oh Hydrozephalus
P36.4	Sepsis b Neugeborenen d Escherichia coli	Q05.8	Sakrale Spina bifida oh Hydrozephalus
P36.5	Sepsis b Neugeborenen d Anaerobier	Q05.9	Spina bifida, nnbez
P36.8	Sonstige bakterielle Sepsis b Neugeborenen	Q06.0	Amyelie
P36.9	Bakterielle Sepsis b Neugeborenen, nnbez	Q06.1	Hypoplasie u Dysplasie Rückenmark

Q06.2	Diastematomyelie	Q33.0	Angeborene Zystenlunge
Q06.3	Sonst angeborene Fehlbildungen Cauda equina	Q33.2	Lungensequestration (angeboren)
Q06.4	Hydromyelie	Q33.3	Agenesie Lunge
Q06.8	Sonst nb angeborene Fehlbildungen RM	Q33.4	Angeborene Bronchiektasie
Q07.0	Arnold-Chiari-Syndrom	Q33.6	Hypoplasie u Dysplasie Lunge
Q15.0	Angeborenes Glaukom	Q37.0	Spalte harter Gaumen m beidseitiger Lippenspalte
Q20.0	Truncus arteriosus communis	Q37.1	Spalte harter Gaumen m einseitiger Lippenspalte
Q20.1	Re Doppelausstromventrikel [Double outlet right ventricle]	Q37.2	Spalte weicher Gaumen m beidseitiger Lippenspalte
Q20.2	Linker Doppelausstromventrikel [Double outlet left ventricle]	Q37.3	Spalte weicher Gaumen m einseitiger Lippenspalte
Q20.3	Diskordante ventrikuloarterielle Verbindung	Q37.4	Spalte harter/weicher Gaumen m beidseitiger Lippenspalte
Q20.4	Doppelausstromventrikel [Double inlet ventricle]	Q37.5	Spalte harter/weicher Gaumen m einseitiger Lippenspalte
Q20.5	Diskordante atrioventrikuläre Verbindung	Q37.8	Gaumenspalte, nnb, m beidseitiger Lippenspalte
Q21.1	Vorhofseptumdefekt	Q37.9	Gaumenspalte, nnb, m einseitiger Lippenspalte
Q21.2	Defekt Vorhof- u Kammerseptum	Q38.7	Schlundtasche
Q21.3	Fallot-Tetralogie	Q39.0	Ösophagusatresie oh Fistel
Q21.4	Aortopulmonaler Septumdefekt	Q39.1	Ösophagusatresie m Ösophagoatrachealfistel
Q22.0	Pulmonalklappenatresie	Q39.2	Angeborene Ösophagoatrachealfistel o Atresie
Q22.1	Angeborene Pulmonalklappenstenose	Q39.3	Angeborene Ösophagusstenose u -striktur
Q22.4	Angeborene Trikuspidalklappenstenose	Q39.4	Ösophagummembran
Q22.5	Ebstein-Anomalie	Q41.0	Angeb(s) Fehlen, Atresie u Stenose Duodenum
Q22.6	Hypoplastisches Rechtsherzsyndrom	Q41.1	Angeb(s) Fehlen, Atresie u Stenose Jejunum
Q22.8	Sonst angeborene Fehlbildungen Trikuspidalklappe	Q41.2	Angeb(s) Fehlen, Atresie u Stenose Ileum
Q22.9	Angeborene Fehlbildung Trikuspidalklappe, nnb	Q41.8	Angeb(s) Fehlen, Atresie u Stenose so nb Teile Dünndarm
Q23.0	Angeborene Aortenklappenstenose	Q41.9	Angeb(s) Fehlen, Atresie u Stenose Dünndarm, Teil nnb
Q23.1	Angeborene Aortenklappeninsuffizienz	Q42.0	Angeb(s) Fehlen, Atresie u Stenose Rektum m Fistel
Q23.2	Angeborene Mitralklappenstenose	Q42.1	Angeb(s) Fehlen, Atresie u Stenose Rektum oh Fistel
Q23.3	Angeborene Mitralklappeninsuffizienz	Q42.2	Angeb(s) Fehlen, Atresie u Stenose Anus m Fistel
Q23.4	Hypoplastisches Linksherzsyndrom	Q42.3	Angeb(s) Fehlen, Atresie u Stenose Anuss oh Fistel
Q23.8	Sonst angeborene Fehlbildungen Aorten- u Mitralklappe	Q42.8	Angeb(s) Fehlen, Atresie u Stenose sonst Teile Dickdarm
Q23.9	Angeborene Fehlbildung Aorten- u Mitralklappe, nnb	Q42.9	Angeb(s) Fehlen, Atresie u Stenose Dickdarm, Teil nnb
Q24.2	Cor triatriatum	Q43.0	Meckel-Divertikel
Q24.3	Infundibuläre Pulmonalstenose	Q43.1	Hirschsprung-KH
Q24.4	Angeborene subvalvuläre Aortenstenose	Q43.2	Sonstige angeborene Funktionsstörung Kolon
Q24.5	Fehlbildung Koronargefäße	Q43.3	Angeborene Fehlbildungen, die Darmfixation betreffen
Q24.6	Angeborener Herzblock	Q44.2	Atresie Gallengänge
Q24.8	Sonst nb angeborene Fehlbildungen Herz	Q44.3	Angeborene Stenose u Striktur Gallengänge
Q25.1	Koarktation Aorta	Q44.6	Zystische Leberkrankheit [Zystenleber]
Q25.2	Atresie Aorta	Q44.7	Sonstige angeborene Fehlbildungen Leber
Q25.3	Stenose Aorta (angeboren)	Q45.0	Agenesie, Aplasie u Hypoplasie Pankreas
Q26.2	Totale Fehleinmündung Lungenvenen	Q45.1	Pancreas anulare
Q26.3	Partielle Fehleinmündung Lungenvenen	Q45.2	Angeborene Pankreaszyste
Q28.00	Angeborenes art-ven Aneurysma der präzerebr Gefäße	Q45.3	Sonst angeb Fehlbild Pankreas u Ductus pancreaticus
Q28.01	Angeborene arteriovenöse Fistel der präzerebralen Gefäße	Q56.0	Hermaphroditismus, aonkl
Q28.08	Sonst angeborene art-ven Fehlbildg d präzerebralen Gefäße	Q56.1	Pseudohermaphroditismus masculinus, aonkl
Q28.09	Angeborene art-ven Fehlbildg d präzerebr Gefäße, nnbez	Q56.2	Pseudohermaphroditismus femininus, aonkl
Q28.10	Angeborenes Aneurysma der präzerebralen Gefäße	Q56.3	Pseudohermaphroditismus, nnbez
Q28.11	Angeborene Fistel der präzerebralen Gefäße	Q56.4	Unbestimmtes Geschlecht, nnbez
Q28.18	Sonst angeborene Fehlbildg d präzerebralen Gefäße	Q60.0	Nierenagenesie, einseitig
Q28.19	Angeborene Fehlbildg d präzerebralen Gefäße, nnbez	Q60.1	Nierenagenesie, beidseitig
Q28.20	Angeborenes art-ven Aneurysma d zerebralen Gefäße	Q60.2	Nierenagenesie, nnbez
Q28.21	Angeborene arteriovenöse Fistel der zerebralen Gefäße	Q60.3	Nierenhypoplasie, einseitig
Q28.28	Sonst angeborene art-ven Fehlbildg d zerebralen Gefäße	Q60.4	Nierenhypoplasie, beidseitig
Q28.29	Angeborene art-ven Fehlbildg d zerebr Gefäße, nnbez	Q60.5	Nierenhypoplasie, nnbez
Q28.30	Angeborenes Aneurysma der zerebralen Gefäße	Q60.6	Potter-Syndrom
Q28.31	Angeborene Fistel der zerebralen Gefäße	Q61.1	Polyzyst Niere, autosom-rez
Q28.38	Sonstige angeborene Fehlbildungen der zerebralen Gefäße	Q64.1	Ekstrophie Harnblase
Q28.39	Angeborene Fehlbildg d zerebr Gefäße, nnbez	Q64.2	Angeborene Urethralklappen im hinteren Teil Harnröhre
Q30.0	Choanalatresie	Q64.3	So Atresie u (angeb) Stenose Urethra u Harnblasenhals
Q31.0	Kehlkopfsegel	Q74.3	Arthrogyrosis multiplex congenita
Q31.1	Angeborene subglottische Stenose	Q75.0	Kraniosynostose
Q31.2	Hypoplasie Kehlkopf	Q75.1	Dysostosis craniofacialis
Q31.3	Laryngozele (angeboren)	Q75.2	Hypertelorismus
Q31.5	Angeb Laryngomalazie	Q75.3	Makrozephalie
Q31.8	Sonst angeborene Fehlbildungen Kehlkopf	Q75.4	Dysostosis mandibulofacialis
Q31.9	Angeborene Fehlbildung Kehlkopf, nnbez	Q75.5	Okulo-mandibulo-faziales Syndrom
Q32.0	Angeborene Tracheomalazie	Q75.8	So nb angeb Fehlbild Schädel-/Gesichtsschädelknochen
Q32.1	Sonstige angeborene Fehlbildungen Trachea	Q75.9	Angeb Fehlbild Schädel-/Gesichtsschädelknochen, nnbez
Q32.2	Angeborene Bronchomalazie	Q76.1	Klippel-Feil-Syndrom
Q32.3	Angeborene Bronchusstenose	Q77.0	Achondrogenesie
Q32.4	Sonst angeborene Fehlbildungen Bronchien	Q77.1	Thanatophore Dysplasie

Q77.2	Kurzripp-Polydaktylie-Syndrome	Q93.0	Vollständige Monosomie, meiotische Non-disjunction
Q77.3	Chondrodisplasia-punctata-Syndrome	Q93.1	Vollst Monosomie, Mosaik (mitotische Non-disjunction)
Q77.4	Achondroplasie	Q93.2	Ringchromosomen u dizentrische Chromosomen
Q77.5	Diastrophische Dysplasie	Q93.3	Deletion kurzer Arm Chromosom 4
Q77.6	Chondroektodermale Dysplasie	Q93.4	Deletion kurzer Arm Chromosom 5
Q77.7	Dysplasia spondyloepiphysaria	Q93.5	Sonstige Deletionen Chromosomenteil
Q77.8	So Osteochondrodysp m WachstStör Röhrenkn u WS	Q93.6	Deletionen, nur in Prometaphase sichtbar
Q77.9	Osteochondrodysp m WachstStör Röhrenkn u WS, nnbez	Q93.7	Deletionen m so komplexen Rearrangements
Q78.0	Osteogenesis imperfecta	Q93.8	Sonstige Deletionen Autosomen
Q78.1	Polyostot fibrös Dysplas [Jaffé-Lichtenstein-Synd]	Q93.9	Deletion Autosomen, nnbez
Q78.2	Marmorknochenkrankheit	Q95.2	Balanciert Rearrangement Autosomen b abn Individuum
Q78.3	Progrediente diaphysäre Dysplasie	Q95.3	Balanc Rearrangement Gonosom/Autosom b abn Individuum
Q78.4	Enchondromatose	Q95.4	Individuen m Marker-Heterochromatin
Q78.6	Angeborene multiple Exostosen	Q95.5	Individuen m autosomaler Bruchstelle
Q78.9	Osteochondrodysplasie, nnbez	Q95.8	So balanciert Chromosom-Rearrangement u Strukt-Marker
Q79.0	Angeborene Zwerchfellhernie	Q95.9	Balanciert Chromosom-Rearrangement u Strukt-Marker, nnb
Q79.1	Sonst angeborene Fehlbildungen Zwerchfell	Q99.0	Chimäre 46,XX/46,XY
Q79.2	Exomphalus	Q99.1	Hermaphroditismus verus mit Karyotyp 46,XX
Q79.3	Gastroschisis	Q99.2	Fragiles X-Chromosom
Q79.4	Bauchdeckenaplasie-Syndrom	R02	Gangrän, aonkl
Q79.5	Sonst angeborene Fehlbildungen Bauchdecke	R16.2	Hepatomegalie verbunden m Splenomegalie, ank
Q79.6	Ehlers-Danlos-Syndrom	R29.1	Meningismus
Q80.0	Ichthyosis vulgaris	R40.2	Koma, nnbez
Q80.1	X-chromosomal-rezessive Ichthyosis	R56.8	So+nnb Krämpfe
Q80.2	Lamelläre Ichthyosis	S01.35	Offene Wunde, Tuba auditiva
Q80.3	Bullöse kongenitale ichthyosiforme Erythrodermie	S01.36	Offene Wunde, Gehörknöchelchen
Q80.4	Ichthyosis congenita gravis [Harlekinfetus]	S01.37	Offene Wunde, Trommelfell
Q80.8	Sonstige Ichthyosis congenita	S01.38	Offene Wunde, Innenohr
Q80.9	Ichthyosis congenita, nnbez	S01.39	Offene Wunde, sonst+mehrere Teile Ohr Gehörstrukturen
Q82.4	Ektodermale Dysplasie (anhidrotisch)	S01.50	Offene Wunde, Mund, Teil nnbez
Q85.0	Neurofibromatose (nicht bösartig)	S01.52	Offene Wunde, Wangenschleimhaut
Q85.1	Tuberöse (Hirn-) Sklerose	S01.53	Offene Wunde, Zahnfleisch (Processus alveolaris)
Q85.8	Sonstige Phakomatosen, aonkl	S01.54	Offene Wunde, Zunge u Mundboden
Q85.9	Phakomatose, nnbez	S01.55	Offene Wunde, Gaumen
Q86.1	Antiepileptika-Embryopathie	S01.59	Offene Wunde, sonstige+mehrere Teile Lippe Mundhöhle
Q86.2	Warfarin-Embryopathie	S02.0	Schädeldachfraktur
Q86.8	Sonst angeborene Fehlbildungssynd bek äußere Ursachen	S02.1	Schädelbasisfraktur
Q87.0	Angeb FehlbildSynd m vorwiegender Beteiligung Gesicht	S02.2	Nasenbeinfraktur
Q87.1	Angeb FehlbildSynd vorw m Kleinwuchs einherg	S02.3	Fraktur Orbitaboden
Q87.2	Angeb FehlbildSynd m vorwiegend Beteiligung Extrem	S02.4	Fraktur Jochbein u Oberkiefer
Q87.3	Angeb FehlbSynd m verm GewWachstum früh Kindesalter	S02.60	Unterkieferfraktur, Teil nnbez
Q87.4	Marfan-Syndrom	S02.61	Unterkieferfraktur, Processus condylaris
Q87.5	Sonst angegeb FehlbildSynd m sonst Skelettveränderungen	S02.62	Unterkieferfraktur, Subkondylär
Q87.8	Sonst nb angeborene Fehlbildungssynde, aonkl	S02.63	Unterkieferfraktur, Processus coronoideus
Q89.1	Angeborene Fehlbildungen Nebenniere	S02.64	Unterkieferfraktur, Ramus mandibulae, nnbez
Q89.4	Siamesische Zwillinge	S02.65	Unterkieferfraktur, Angulus mandibulae
Q89.7	Multiple angeborene Fehlbildungen, ank	S02.66	Unterkieferfraktur, Symphysis mandibulae
Q89.8	Sonstige nb angeborene Fehlbildungen	S02.67	Unterkieferfraktur, Pars alveolaris
Q90.0	Trisomie 21, meiotische Non-disjunction	S02.68	Unterkieferfr, Corpus mandibulae, sonst+nnb Teile
Q90.1	Trisomie 21, Mosaik (mitotische Non-disjunction)	S02.69	Unterkieferfraktur, mehrere Teile
Q90.2	Trisomie 21, Translokation	S05.2	Rißverletzt/Ruptur Auge m Prolaps/Verlust intraok Gewebe
Q90.9	Down-Syndrom, nnbez	S05.3	Rißverletzt Auge ohne Prolaps/Verlust intraok Gewebe
Q91.0	Trisomie 18, meiotische Non-disjunction	S05.4	Penetrierende Wunde d Orbita m/oh Fremdkörper
Q91.1	Trisomie 18, Mosaik (mitotische Non-disjunction)	S05.5	Penetrierende Wunde Augapfel m Fremdkörper
Q91.2	Trisomie 18, Translokation	S05.6	Penetrierende Wunde Augapfel oh Fremdkörper
Q91.3	Edwards-Syndrom, nnbez	S05.7	Abriß Augapfel
Q91.4	Trisomie 13, meiotische Non-disjunction	S05.8	Sonstige Verletzungen Auge u Orbita
Q91.5	Trisomie 13, Mosaik (mitotische Non-disjunction)	S06.0	Gehirnerschütterung
Q91.6	Trisomie 13, Translokation	S06.1	Traumatisches Hirnödem
Q91.7	Patau-Syndrom, nnbez	S06.20	Diffuse Hirn- u Kleinhirnverletzung, nnbez
Q92.0	Vollständige Trisomie, meiotische Non-disjunction	S06.21	Diffuse Hirnkontusionen
Q92.1	Vollständige Trisomie, Mosaik (mitotische Non-disjunction)	S06.22	Diffuse Kleinhirnkontusionen
Q92.2	Partielle Trisomie, Majorform	S06.23	Multiple intrazerebrale u zerebellare Hämatome
Q92.3	Partielle Trisomie, Minorform	S06.28	Sonstige diffuse Hirn-/Kleinhirnverletzungen
Q92.4	Chromosomenduplikat, nur in Prometaphase sichtbar	S06.30	Umschriebene Hirn-/Kleinhirnverletzung, nnb
Q92.5	Chromosomenduplikat m so komplexen Rearrangements	S06.31	Umschriebene Hirnkontusion
Q92.6	Überzählige Marker-Chromosomen	S06.32	Umschriebene Kleinhirnkontusion
Q92.7	Triploidie u Polyploidie	S06.33	Umschriebenes zerebrales Hämatom
Q92.8	Sonst nb Trisomien u partielle Trisomien Autosomen	S06.34	Umschriebenes zerebellares Hämatom
Q92.9	Trisomie u partielle Trisomie Autosomen, nnb	S06.38	Sonst umschriebene Hirn-/Kleinhirnverletzungen

S06.4	Epidurale Blutung	S21.80	Nnbez offene Wunde sonstiger Teile Thorax
S06.5	Traumatische subdurale Blutung	S21.83	Off Wunde (jed Teil Thorax) m Verbind zu intrathor Verletz
S06.6	Traumatische subarachnoidale Blutung	S21.87	Weichteilschaden I. Gr b off Fraktur od Lux Thorax
S06.70	Bewußtlos b SHT, < 30 Min	S21.88	Weichteilschaden II. Gr b off Fraktur od Lux Thorax
S06.71	Bewußtlos b SHT, 30 Min bis 24 Std	S21.89	Weichteilschaden III. Gr b of Fraktur od Lux Thorax
S06.72	Bewußtlos b SHT, > 24 h, m Rückk z vorh besteh BewGr	S21.9	Offene Wunde Thorax, Teil nnbez
S06.79	Bewußtlos b SHT, Dauer nnb	S22.00	Fraktur Brustwirbel, Höhe nnbez
S06.8	Sonstige intrakranielle Verletzungen	S22.01	Fraktur Brustwirbel, T1 u T2
S06.9	Intrakranielle Verletzung, nnbez	S22.02	Fraktur Brustwirbel, T3 u T4
S07.0	Zerquetschung Gesicht	S22.03	Fraktur Brustwirbel, T5 u T6
S07.1	Zerquetschung Schädel	S22.04	Fraktur Brustwirbel, T7 u T8
S07.8	Zerquetschung sonstiger Teile Kopf	S22.05	Fraktur Brustwirbel, T9 u T10
S07.9	Zerquetschung Kopf, Teil nnbez	S22.06	Fraktur Brustwirbel, T11 u T12
S09.2	Traumatische Trommelfellruptur	S22.1	Multiple Frakturen Brustwirbelsäule
S09.9	Nnbez Verletzung Kopf	S22.2	Fraktur Sternum
S11.01	Offene Wunde: Kehlkopf	S22.40	Rippenserienfraktur, nnbez
S11.02	Offene Wunde: Trachea, Pars cervicalis	S22.41	Rippenserienfraktur, m Beteiligung erste Rippe
S11.1	Offene Wunde mit Beteiligung Schilddrüse	S22.44	Rippenserienfraktur, m Beteiligung vier u mehr Rippen
S11.21	Offene Wunde: Rachen	S22.5	Instabiler Thorax
S11.22	Offene Wunde: Ösophagus, Pars cervicalis	S23.0	Traumatische Ruptur thorakale Bandscheibe
S12.0	Fraktur 1. Halswirbel	S23.10	Luxation Brustwirbel, Höhe nnbez
S12.1	Fraktur 2. Halswirbel	S23.11	Luxation Brustwirbel, T1/T2 u T2/T3
S12.21	Fraktur 3. Halswirbel	S23.12	Luxation Brustwirbel, T3/T4 u T4/T5
S12.22	Fraktur 4. Halswirbel	S23.13	Luxation Brustwirbel, T5/T6 u T6/T7
S12.23	Fraktur 5. Halswirbel	S23.14	Luxation Brustwirbel, T7/T8 u T8/T9
S12.24	Fraktur 6. Halswirbel	S23.15	Luxation Brustwirbel, T9/T10 u T10/T11
S12.25	Fraktur 7. Halswirbel	S23.16	Luxation Brustwirbel, T11/T12
S12.7	Multiple Frakturen Halswirbelsäule	S23.17	Luxation Brustwirbel, T12/L1
S12.8	Fraktur sonstiger Teile im Bereich Hals	S24.0	Kontusion u Ödem thorakales Rückenmark
S12.9	Fraktur im Bereich Hals, Teil nnbez	S24.10	Verletzung thorakales Rückenmark, nnbez
S13.0	Traumatische Ruptur zervikale Bandscheibe	S24.11	Kompl QS-Verletz thorakal RM
S13.10	Luxation Halswirbel, Höhe nnbez	S24.12	Inkompl QS-Verletz thorakal RM
S13.11	Luxation Halswirbel, C1/C2	S24.2	Verletzung Nervenwurzeln Brustwirbelsäule
S13.12	Luxation Halswirbel, C2/C3	S24.4	Verletzung thorakaler sympathischer Nerven
S13.13	Luxation Halswirbel, C3/C4	S24.70	Verletzung thorakales RM, Höhe nnb
S13.14	Luxation Halswirbel, C4/C5	S24.71	Verletzung Rückenmark, T1
S13.15	Luxation Halswirbel, C5/C6	S24.72	Verletzung Rückenmark, T2/T3
S13.16	Luxation Halswirbel, C6/C7	S24.73	Verletzung Rückenmark, T4/T5
S13.17	Luxation Halswirbel, C7/T1	S24.74	Verletzung Rückenmark, T6/T7
S13.18	Luxation Halswirbel, sonstige	S24.75	Verletzung Rückenmark, T8/T9
S13.2	Luxation sonst+nnb Teile im Bereich Hals	S24.76	Verletzung Rückenmark, T10/T11
S13.3	Multiple Luxationen im Bereich Hals	S24.77	Verletzung Rückenmark, T12
S14.0	Kontusion Ödem zervikales Rückenmark	S25.0	Verletzung Aorta thoracica
S14.10	Verletzungen zervikales Rückenmark, nnb	S25.1	Verletzung Truncus brachiocephalicus od A.subclavia
S14.11	Komplette QS-Verletz zervikal RM	S25.2	Verletzung V. cava superior
S14.12	Zentr Halsmarkverletz (inkompl QS-Verletz)	S25.3	Verletzung V. brachiocephalica od V.subclavia
S14.13	Sonst inkompl QS-Verletz, zervikal RM	S26.0	Traumatisches Hämoperikard
S14.2	Verletzung Nervenwurzeln Halswirbelsäule	S26.81	Prellung Herz
S14.3	Verletzung Plexus brachialis	S26.82	Rißverletzung Herz od Eröffnung Herzhöhle
S14.5	Verletzung zervikaler sympathischer Nerven	S26.83	Rißverletzung Herz m Eröffnung Herzhöhle
S14.70	Verletzung zervikales RM, Höhe nnb	S26.88	Sonstige Verletzungen Herz
S14.71	Verletzung Rückenmark, C1	S26.9	Verletzung Herz, nnbez
S14.72	Verletzung Rückenmark, C2	S27.0	Traumatischer Pneumothorax
S14.73	Verletzung Rückenmark, C3	S27.1	Traumatischer Hämatothorax
S14.74	Verletzung Rückenmark, C4	S27.2	Traumatischer Hämatothorax
S14.75	Verletzung Rückenmark, C5	S27.32	Rißverletzung Lunge
S14.76	Verletzung Rückenmark, C6	S27.38	Sonst+nnbez Verletzungen Lunge
S14.77	Verletzung Rückenmark, C7	S27.4	Verletzung eines Bronchus
S14.78	Verletzung Rückenmark, C8	S27.5	Verletzung Trachea, Pars thoracica
S15.00	Verletzung A. carotis, Teil nnbez	S27.6	Verletzung Pleura
S15.01	Verletzung A. carotis communis	S27.7	Multiple Verletzungen intrathorakaler Organe
S15.02	Verletzung A. carotis externa	S27.81	Verletzung Zwerchfell
S15.03	Verletzung A. carotis interna	S27.82	Verletzung Ductus thoracicus
S15.3	Verletzung V. jugularis interna	S27.83	Verletzung Ösophagus, Pars thoracica
S17.0	Zerquetschung Kehlkopf u Trachea	S27.84	Verletzung Thymus
S17.8	Zerquetschung sonstiger Teile Hals	S27.88	Verletzung sonst nb intrathorakale Organe u Strukturen
S17.9	Zerquetschung Hals, Teil nnbez	S27.9	Verletzung eines nnbez intrathorakalen Organes
S21.1	Offene Wunde vordere Thoraxwand	S28.0	Brustkorbzerquetschung
S21.2	Offene Wunde hintere Thoraxwand	S28.1	Traumatische Amputation eines Teiles Thorax
S21.7	Multiple offene Wunden Thoraxwand	S31.0	Offene Wunde Lumbosakralgegend Becken

S31.1	Offene Wunde Bauchdecke	S36.7	Verletzung mehrerer intraabdominaler Organe
S31.3	Offene Wunde Skrotum u Testes	S36.81	Verletzung Peritoneum
S31.7	Multiple offene Wunden Abdomen LumbosakrGeg Becken	S36.83	Verletzung Retroperitoneum
S31.80	Offene Wunde sonst+nnb Teile Abdomen	S37.02	Rißverletzung Niere
S31.83	Off Wunde (jd T Abd LumbGeg Beck) m Verb intraabd Verl	S37.1	Verletzung Harnleiter
S31.87	Weichteilschaden I. Gr b off Fraktur od Lux LWS u Be	S38.0	Zerquetschung äußere Genitalorgane
S31.88	Weichteilschaden II. Gr b off Fraktur od Lux LWS u Be	S38.1	Zerquetschung so+nnb Teile Abd LumbosakrGeg Becken
S31.89	Weichteilschaden III. Gr b off Fraktur od Lux LWS u Be	S38.3	Traumat Abtrenn so+nnb Teile Abd LumbosakrGeg Becken
S32.00	Fraktur Lendenwirbel, Höhe nnbez	S42.21	Fraktur, proximales Ende Humerus, Kopf
S32.01	Fraktur Lendenwirbel, L1	S42.29	Fraktur, proximales Ende Humerus, sonst+multiple Teile
S32.02	Fraktur Lendenwirbel, L2	S42.3	Fraktur, Humerusschaft
S32.03	Fraktur Lendenwirbel, L3	S45.0	Verletzung A. axillaris
S32.04	Fraktur Lendenwirbel, L4	S45.1	Verletzung A. brachialis
S32.05	Fraktur Lendenwirbel, L5	S45.2	Verletzung V. axillaris od V. brachialis
S32.1	Fraktur Os sacrum	S45.3	Verletzung oberfl Venen in Höhe Schulter u Oberarm
S32.2	Fraktur Os coccygis	S45.7	Verletzung mehr Blutgefäße in Höhe Schulter u Oberarm
S32.82	Fraktur, Lendenwirbelsäule u Kreuzbein, Teil nnb	S45.8	Verletzung sonst Blutgefäße in Höhe Schulter u Oberarm
S32.89	Fraktur, sonst u multiple Teile Becken	S45.9	Verletzung nnb Blutgefäß in Höhe Schulter u Oberarm
S33.0	Traumatische Ruptur einer lumbalen Bandscheibe	S47	Zerquetschung, Schulter Oberarm
S33.10	Luxation Lendenwirbel, Höhe nnbez	S55.0	Verletzung A. ulnaris, in Höhe Unterarm
S33.11	Luxation Lendenwirbel, L1/L2	S55.1	Verletzung A. radialis, in Höhe Unterarm
S33.12	Luxation Lendenwirbel, L2/L3	S55.2	Verletzung von Venen, in Höhe Unterarm
S33.13	Luxation Lendenwirbel, L3/L4	S55.7	Verletzung mehrerer Blutgefäße, in Höhe Unterarm
S33.14	Luxation Lendenwirbel, L4/L5	S55.8	Verletzung sonst Blutgefäße, in Höhe Unterarm
S33.15	Luxation Lendenwirbel, L5/S1	S55.9	Verletzung eines nnb Blutgefäßes, in Höhe Unterarm
S34.0	Kontusion Ödem lumbales RM [Conus medullaris]	S57.0	Zerquetschung, Ellenbogen
S34.10	Kompl QS-Verletz lumbal RM	S57.8	Zerquetschung, sonstiger Teile Unterarm
S34.11	Inkompl QS-Verletz lumbal RM	S57.9	Zerquetschung Unterarm, Teil nnbez
S34.18	Sonst Verletz lumbal RM	S62.8	Fraktur sonst+nnb Teile Handgelenk u Hand
S34.2	Verletz von Nervenwurzeln Lendenwirbelsäule Kreuzbein	S65.0	Verletzung A. ulnaris, in Höhe Handgelenk u Hand
S34.30	Kompl traumat Cauda- (equina-) Synd	S65.1	Verletzung A. radialis, in Höhe Handgelenk u Hand
S34.31	Inkompl traumat Cauda- (equina-) Synd	S65.2	Verletzung Gefäße Arcus palmaris superficialis
S34.38	So+nnb Verletz Cauda equina	S65.3	Verletzung Gefäße Arcus palmaris profundus
S34.4	Verletzung Plexus lumbosacralis	S65.4	Verletzung ein/mehr Blutgefäße, Daumen
S34.5	Verletz sympath Nerven Lendenw-/Kreuzbein-/Beckenreg	S65.5	Verletzung ein/mehr Blutgefäße, sonst Finger
S34.70	Verletz lumbal RM, Höhe nnb	S65.7	Verletzung mehr Blutgefäße in Höhe Handgelenk u Hand
S34.71	Verletzung Rückenmark, L1	S65.8	Verletzung sonst Blutgefäße in Höhe Handgelenk u Hand
S34.72	Verletzung Rückenmark, L2	S65.9	Verletzung nnb Blutgefäß im Ber Handgelenk u Hand
S34.73	Verletzung Rückenmark, L3	S67.0	Zerquetschung Daumen ein /mehr sonstiger Finger
S34.74	Verletzung Rückenmark, L4	S67.8	Zerquetschung sonst+nnb Teile Handgelenk Hand
S34.75	Verletzung Rückenmark, L5	S70.1	Prellung Oberschenkel
S34.76	Verletz RM, S1	S75.7	Verletz mehr Blutgefäße, in Höhe Hüfte u Oberschenkel
S34.77	Verletz RM, S2-S5	S75.8	Verletz sonst Blutgefäße, in Höhe Hüfte u Oberschenkel
S35.0	Verletzung Aorta abdominalis	S75.9	Verletz nnb Blutgefäß, in Höhe Hüfte u Oberschenkel
S35.1	Verletzung V. cava inferior	S77.0	Zerquetschung Hüfte
S35.2	Verletzung Truncus coeliacus od A mesenterica	S77.1	Zerquetschung Oberschenkel
S35.3	Verletzung V. portae od V. lienalis	S77.2	Zerquetschung m Beteiligung Hüfte Oberschenkel
S35.4	Verletzung von Blutgefäßen Niere	S82.11	Fraktur proximales Ende Tibia, m Fraktur Fibula (jeder Teil)
S35.5	Verletzung von Blutgefäßen Iliakalregion	S82.41	Fraktur Fibula, isoliert, proximales Ende
S35.7	Verletz mehr Blutgef in Höhe Abd LumbosakrGeg Becken	S85.1	Verletzung A. tibialis (anterior) (posterior)
S35.8	Verletzung so Blutgef in Höhe Abd LumbosakrGeg Becken	S85.2	Verletzung A. peronea
S35.9	Verletzung nnb Blutgefäß in Höhe Abd Lumbosakr Becken	S85.7	Verletzung mehr Blutgefäße in Höhe Unterschenkel
S36.01	Hämatom Milz	S85.9	Verletzung nnb Blutgefäß in Höhe Unterschenkel
S36.02	Kapselriß Milz, o größeren Einriß Parenchym	S87.0	Zerquetschung Knie
S36.03	Rißverletzung Milz m Beteiligung Parenchym	S87.8	Zerquetschung sonst+nnb Teile Unterschenkel
S36.10	Verletzung Leber, nnbez	S95.0	Verletzung A. dorsalis pedis
S36.11	Prellung u Hämatom Leber	S95.1	Verletzung A. plantaris pedis
S36.12	Rißverletzung Leber, nnbez	S95.2	Verletzung Venen Fußrücken
S36.13	Leichte Rißverletzung Leber	S95.7	Verletz mehr Blutgefäße in Höhe Knöchel Fuß
S36.14	Mittelschwere Rißverletzung Leber	S95.8	Verletz sonst Blutgefäße in Höhe Knöchel Fuß
S36.15	Schwere Rißverletzung Leber	S95.9	Verletz eines nnb Blutgefäßes in Höhe Knöchel Fuß
S36.16	Sonstige Verletzungen Leber	S97.0	Zerquetschung OSG
S36.17	Verletzung Gallenblase	S97.1	Zerquetschung ein/mehr Zehen
S36.18	Verletzung Gallengang	S97.8	Zerquetschung sonst Teile OSG Fuß
S36.40	Verletzung Dünndarm, Teil nnbez	T02.00	Frakturen m Bet von Kopf u Hals, geschlossen od onA
S36.50	Verletzung Dickdarm, Teil nnbez	T02.01	Frakturen m Beteiligung von Kopf u Hals, offen
S36.52	Verletzung Colon transversum	T02.11	Fx m Bet Thor LumbosGeg od Thor Becken, offen
S36.53	Verletzung Colon descendens	T02.40	Fx m Bet mehr Reg beider ob Extremitäten, geschl od onA
S36.59	Verletzung sonst+mehrere Teile Dickdarm	T02.41	Frakturen m Bet mehr Reg beider ob Extremitäten, offen
S36.6	Verletzung Rektum	T02.50	Fx m Bet mehr Reg beider unt Extremitäten, geschl od onA

T02.51	Frakturen m Bet mehr Reg beider unt Extremitäten, offen	T27.3	Verbrennung der Atemwege, Teil nicht näher bezeichnet
T02.60	Fx m Bet mehr Reg obere/untere Extr, geschl od onA	T27.4	Verätzung des Kehlkopfes und der Trachea
T02.61	Fx m Bet mehr Reg obere/untere Extr, offen	T27.5	Verätz des Kehlkopfes u der Trachea m Beteilig der Lunge
T02.70	Fx m Bet Thor Lumbos Extr od Thor Beck Extr, geschl/onA	T27.6	Verätzung sonstiger Teile der Atemwege
T02.71	Fx m Bet Thor Lumbos Extr od Thor Beck Extr, offen	T27.7	Verätzung der Atemwege, Teil nicht näher bezeichnet
T04.0	Zerquetschungen m Beteiligung von Kopf u Hals	T28.0	Verbrennung des Mundes und des Rachens
T04.1	Zerquetsch m Bet Thor Abd, Thor Lumbos od Thor Becken	T28.1	Verbrennung des Ösophagus
T04.2	Zerquetsch m Bet mehr Regionen obere Extremität(en)	T28.2	Verbrennung sonstiger Teile des Verdauungstraktes
T04.3	Zerquetsch m Bet mehr Regionen untere Extremität(en)	T28.3	Verbrennung innerer Organe des Urogenitaltraktes
T04.4	Zerquetsch m Bet mehr Reg obere/untere Extremitäten	T28.4	Verbrennung sonstiger und nnbez innerer Organe
T04.7	Zerquetsch mBet Th/Abd/Ex, Th/Lumbos/Extr od Th/Be/Ex	T28.5	Verätzung des Mundes und des Rachens
T04.8	Zerquetsch m Bet sonst Kombinat von Körperregionen	T28.6	Verätzung des Ösophagus
T04.9	Multiple Zerquetschungen, nnbez	T28.7	Verätzung sonstiger Teile des Verdauungstraktes
T05.8	Traumat Amputat m Bet so Kombinat von Körperregionen	T28.8	Verätzung innerer Organe des Urogenitaltraktes
T06.0	Komb Verletz Gehirn Hirnnerven Nerven RM in Halshöhe	T28.9	Verätzung sonstiger und nnbez innerer Organe
T06.1	Verletzung Nerven RM m Bet mehr sonst Körperregionen	T29.0	Verbrennungen mehrerer Körperregionen nnbez Grades
T06.3	Verletzung Blutgefäße m Bet mehr Körperregionen	T29.3	Verbr mehr Körperreg, wobei mind eine Verbr 3. Gr angeg
T08.0	Fraktur WS, Höhe nnb, geschlossen od onA	T29.4	Verätzungen mehrerer Körperregionen nnbez Grades
T08.1	Fraktur Wirbelsäule, Höhe nnbez, Offen	T29.7	Verätz mehr Körperreg, wobei mind eine Verätz 3. Gr angeg
T09.1	Offene Wunde des Rumpfes, Höhe nnbez	T31.22	Verbr 20-29% KöOF: 20-29% Verbr 3. Gr
T09.3	Verletzung Rückenmark, Höhe nnbez	T31.32	Verbr 30-39% KöOF: 20-29% Verbr 3. Gr
T09.4	Verletz nnb Nerven Nervenwurzeln u Plexus im Ber Rumpf	T31.33	Verbr 30-39% KöOF: 30-39% Verbr 3. Gr
T09.6	Traumatische Amputation Rumpf, Höhe nnb	T31.42	Verbr 40-49% KöOF: 20-29% Verbr 3. Gr
T11.4	Verletzung nnb Blutgefäß obere Extremität, Höhe nnb	T31.43	Verbr 40-49% KöOF: 30-39% Verbr 3. Gr
T13.4	Verletz nnb Blutgefäß untere Extremität, Höhe nnbez	T31.44	Verbr 40-49% KöOF: 40-49% Verbr 3. Gr
T14.5	Verletzung ein/mehr Blutgefäße an nnb Körperregion	T31.50	Verbr 50-59% KöOF: < 10% od nnbez Anteil Verbr 3. Gr
T14.7	Zerquetsch u traumatische Amputation nnb Körperregion	T31.51	Verbr 50-59% KöOF: 10-19% Verbr 3. Gr
T20.3	Verbrennung 3. Grades des Kopfes und des Halses	T31.52	Verbr 50-59% KöOF: 20-29% Verbr 3. Gr
T20.7	Verätzung 3. Grades des Kopfes und des Halses	T31.53	Verbr 50-59% KöOF: 30-39% Verbr 3. Gr
T21.30	Verbrennung 3. Grades des Rumpfes: Teil nnbez	T31.54	Verbr 50-59% KöOF: 40-49% Verbr 3. Gr
T21.31	Verbrennung 3. Grades des Rumpfes: Brustdrüse [Mamma]	T31.55	Verbr 50-59% KöOF: 50-59% Verbr 3. Gr
T21.32	Verbr 3. Grades des Rumpfes: ThorW m Ausn BrDrü/-warze	T31.60	Verbr 60-69% KöOF: < 10% od nnbez Anteil Verbr 3. Gr
T21.33	Verbrennung 3. Grades des Rumpfes: Bauchdecke	T31.61	Verbr 60-69% KöOF: 10-19% Verbr 3. Gr
T21.34	Verbrennung 3. Grades des Rumpfes: Rücken [jeder Teil]	T31.62	Verbr 60-69% KöOF: 20-29% Verbr 3. Gr
T21.35	Verbrennung 3. Grades des Rumpfes: (Äußeres) Genitale	T31.63	Verbr 60-69% KöOF: 30-39% Verbr 3. Gr
T21.39	Verbrennung 3. Grades des Rumpfes: Sonstige Teile	T31.64	Verbr 60-69% KöOF: KöOF, 40-49% Verbr 3. Gr
T21.70	Verätzung 3. Grades des Rumpfes: Teil nnbez	T31.65	Verbr 60-69% KöOF: 50-59% Verbr 3. Gr
T21.71	Verätzung 3. Grades des Rumpfes: Brustdrüse [Mamma]	T31.66	Verbr 60-69% KöOF: 60-69% Verbr 3. Gr
T21.72	Verätz 3. Grades des Rumpfes: ThorW m Ausn BrDrü/-warz	T31.70	Verbr 70-79% KöOF: < 10% od nnbez Anteil Verbr 3. Gr
T21.73	Verätzung 3. Grades des Rumpfes: Bauchdecke	T31.71	Verbr 70-79% KöOF: 10-19% Verbr 3. Gr
T21.74	Verätzung 3. Grades des Rumpfes: Rücken [jeder Teil]	T31.72	Verbr 70-79% KöOF: 20-29% Verbr 3. Gr
T21.75	Verätzung 3. Grades des Rumpfes: (Äußeres) Genitale	T31.73	Verbr 70-79% KöOF: 30-39% Verbr 3. Gr
T21.79	Verätzung 3. Grades des Rumpfes: Sonstige Teile	T31.74	Verbr 70-79% KöOF: 40-49% Verbr 3. Gr
T22.30	Verbr 3. Gr Schult/Arm, ausgen Handgel/Hand: Teil nnbez	T31.75	Verbr 70-79% KöOF: 50-59% Verbr 3. Gr
T22.31	Verbr 3. Gr Schult/Arm, ausgen Handgel/Hand: UA u EIB	T31.76	Verbr 70-79% KöOF: 60-69% Verbr 3. Gr
T22.32	Verbr 3. Gr Schult/Arm, ausgen Handg/Hand: (O-)A u Schult	T31.77	Verbr 70-79% KöOF: 70-79% Verbr 3. Gr
T22.33	Verbr 3. Gr Schult/Arm, ausgen Handgel/Hand: Achselhöhle	T31.80	Verbr 80-89% KöOF: < 10% od nnbez Anteil Verbr 3. Gr
T22.70	Verätz 3. Gr Schult/Arm, ausgen Handgel/Hand: Teil nnbez	T31.81	Verbr 80-89% KöOF: 10-19% Verbr 3. Gr
T22.71	Verätz 3. Gr Schult/Arm, ausgen Handgel/Hand: UA u EIB	T31.82	Verbr 80-89% KöOF: 20-29% Verbr 3. Gr
T22.72	Verätz 3. Gr Schult/Arm, ausg Handg/Hand: (O-)A u Schult	T31.83	Verbr 80-89% KöOF: 30-39% Verbr 3. Gr
T22.73	Verätz 3. Gr Schult/Arm, ausgen Handg/Hand: Achselhöhle	T31.84	Verbr 80-89% KöOF: 40-49% Verbr 3. Gr
T23.3	Verbrennung 3. Grades des Handgelenkes und der Hand	T31.85	Verbr 80-89% KöOF: 50-59% Verbr 3. Gr
T23.7	Verätzung 3. Grades des Handgelenkes und der Hand	T31.86	Verbr 80-89% KöOF: 60-69% Verbr 3. Gr
T24.3	Verbrennung 3. Gr Hüfte/Bein, ausgenommen Knöchel/Fuß	T31.87	Verbr 80-89% KöOF: 70-79% Verbr 3. Gr
T24.7	Verätzung 3. Gr Hüfte/Bein, ausgenommen Knöchel/Fuß	T31.88	Verbr 80-89% KöOF: 80-89% Verbr 3. Gr
T25.3	Verbrennung 3. Gr Knöchel/Fuß	T31.90	Verbr 90% od mehr KöOF:<10% od nnbez Anteil Verbr 3. Gr
T25.7	Verätzung 3. Gr Knöchel/Fuß	T31.91	Verbr 90% od mehr KöOF: 10-19 % Verbr 3. Gr
T26.0	Verbrennung des Augenlides und der Periokularregion	T31.92	Verbr 90% od mehr KöOF: 20-29 % Verbr 3. Gr
T26.1	Verbrennung der Kornea und des Konjunktivalsackes	T31.93	Verbr 90% od mehr KöOF: 30-39 % Verbr 3. Gr
T26.2	Verbr m nachfolgender Ruptur u Destruktion des Augapfels	T31.94	Verbr 90% od mehr KöOF: 40-49 % Verbr 3. Gr
T26.3	Verbr sonst Teile des Auges u seiner Anhangsgebilde	T31.95	Verbr 90% od mehr KöOF: 50-59 % Verbr 3. Gr
T26.4	Verbr des Auges u seiner Anhangsgebilde, Teil nnbez	T31.96	Verbr 90% od mehr KöOF: 60-69 % Verbr 3. Gr
T26.5	Verätzung des Augenlides und der Periokularregion	T31.97	Verbr 90% od mehr KöOF: 70-79 % Verbr 3. Gr
T26.6	Verätzung der Kornea und des Konjunktivalsackes	T31.98	Verbr 90% od mehr KöOF: 80-89% Verbr 3. Gr
T26.7	Verätz m nachfolgender Ruptur u Destruktion des Augapfels	T31.99	Verbr 90% od mehr KöOF: 90 % od mehr Verbr 3. Gr
T26.8	Verätzung sonst Teile des Auges u seiner Anhangsgebilde	T32.22	Verätz 20-29% KöOF: 20-29% Verätz 3. Gr
T26.9	Verätzung des Auges u seiner Anhangsgebilde, Teil nnbez	T32.32	Verätz 30-39% KöOF: 20-29% Verätz 3. Gr
T27.0	Verbrennung des Kehlkopfes und der Trachea	T32.33	Verätz 30-39% KöOF: 30-39% Verätz 3. Gr
T27.1	Verbr des Kehlkopfes u der Trachea m Beteilig der Lunge	T32.42	Verätz 40-49% KöOF: 20-29% Verätz 3. Gr
T27.2	Verbrennung sonstiger Teile der Atemwege	T32.43	Verätz 40-49% KöOF: 30-39% Verätz 3. Gr

T32.44	Verätz 40-49% KöOF: 40-49% Verätz 3. Gr	T36.1	Vergiftung, Cephalosporine/and ß-Laktam-Antibiotika
T32.50	Verätz 50-59% KöOF: < 10% od nnbez Anteil Verätz 3. Gr	T36.2	Vergiftung, Chloramphenicol-Gruppe
T32.51	Verätz 50-59% KöOF: 10-19% Verätz 3. Gr	T36.3	Vergiftung, Makrolide
T32.52	Verätz 50-59% KöOF: 20-29% Verätz 3. Gr	T36.4	Vergiftung, Tetrazykline
T32.53	Verätz 50-59% KöOF: 30-39% Verätz 3. Gr	T36.5	Vergiftung, Aminoglykoside
T32.54	Verätz 50-59% KöOF: 40-49% Verätz 3. Gr	T36.6	Vergiftung, Rifamycine
T32.55	Verätz 50-59% KöOF: 50-59% Verätz 3. Gr	T36.7	Vergiftung, Antimykotika b systemischer Anwendung
T32.60	Verätz 60-69% KöOF: < 10% od nnbez Anteil Verätz 3. Gr	T36.8	Vergiftung, sonst systemisch wirkende Antibiotika
T32.61	Verätz 60-69% KöOF: 10-19% Verätz 3. Gr	T36.9	Vergiftung, systemisch wirkendes Antibiotikum, nnb
T32.62	Verätz 60-69% KöOF: 20-29% Verätz 3. Gr	T37.0	Vergiftung, Sulfonamide
T32.63	Verätz 60-69% KöOF: 30-39% Verätz 3. Gr	T37.1	Vergiftung, antimykobakterielle Arzneimittel
T32.64	Verätz 60-69% KöOF: 40-49% Verätz 3. Gr	T37.2	Vergiftung, Antimalariamittel u AM gg and Blutprotozoen
T32.65	Verätz 60-69% KöOF: 50-59% Verätz 3. Gr	T37.3	Vergiftung, sonstige Antiprotozoika
T32.66	Verätz 60-69% KöOF: 60-69% Verätz 3. Gr	T37.4	Vergiftung, Anthelminthika
T32.70	Verätz 70-79% KöOF: < 10% od nnbez Anteil Verätz 3. Gr	T37.5	Vergiftung, Virostatika
T32.71	Verätz 70-79% KöOF: 10-19% Verätz 3. Gr	T37.8	Vergiftung, so nb system wirk Antiinfektiva u Antiparasitika
T32.72	Verätz 70-79% KöOF: 20-29% Verätz 3. Gr	T37.9	Vergiftung, system wirk Antinfektiv u Antiparasitikum, nnb
T32.73	Verätz 70-79% KöOF: 30-39% Verätz 3. Gr	T38.0	Vergiftung, Glukokortikoide u synthetische Analoga
T32.74	Verätz 70-79% KöOF: 40-49% Verätz 3. Gr	T38.1	Vergiftung, Schilddrüsenhormone u Ersatzstoffe
T32.75	Verätz 70-79% KöOF: 50-59% Verätz 3. Gr	T38.2	Vergiftung, Thyreostatika
T32.76	Verätz 70-79% KöOF: 60-69% Verätz 3. Gr	T38.3	Vergift, Insulin u orale blutzuckersenk Arzneimittel [Antidiab]
T32.77	Verätz 70-79% KöOF: 70-79% Verätz 3. Gr	T38.4	Vergiftung, orale Kontrazeptiva
T32.80	Verätz 80-89% KöOF: < 10% od nnbez Anteil Verätz 3. Gr	T38.5	Vergiftung, sonstige Östrogene u Gestagene
T32.81	Verätz 80-89% KöOF: 10-19% Verätz 3. Gr	T38.6	Vergift, Antigonadotrop, Antiöstrogen u Antiandrogen, aonkl
T32.82	Verätz 80-89% KöOF: 20-29% Verätz 3. Gr	T38.7	Vergiftung, Androgene u verwandte Anabolika
T32.83	Verätz 80-89% KöOF: 30-39% Verätz 3. Gr	T38.8	Vergift, sonst+nnb Hormone u synthet Ersatzstoffe
T32.84	Verätz 80-89% KöOF: 40-49% Verätz 3. Gr	T38.9	Vergiftung, sonst+nnb Hormon-Antagonisten
T32.85	Verätz 80-89% KöOF: 50-59% Verätz 3. Gr	T39.0	Vergiftung, Salizylate
T32.86	Verätz 80-89% KöOF: 60-69% Verätz 3. Gr	T39.1	Vergiftung, 4-Aminophenol-Derivate
T32.87	Verätz 80-89% KöOF: 70-79% Verätz 3. Gr	T39.2	Vergiftung, Pyrazolon-Derivate
T32.88	Verätz 80-89% KöOF: 80-89% Verätz 3. Gr	T39.3	Vergiftung, sonst nichtsteroidale Antiphlogistika [NSAID]
T32.90	Verätz 90% od mehr KöOF:<10% od nnbez Anteil Verätz 3. Gr	T39.4	Vergiftung, Antirheumatika, ankl
T32.91	Verätz 90% od mehr KöOF: 10-19% Verätz 3. Gr	T39.8	Vergift, so nichtopioidhalt Analgetika u Antipyretika, aonkl
T32.92	Verätz 90% od mehr KöOF: 20-29% Verätz 3. Gr	T39.9	Vergift nichtopioidhalt Analget/Antipyret/Antirheumat, nnb
T32.93	Verätz 90% od mehr KöOF: 30-39% Verätz 3. Gr	T40.0	Vergiftung, Opium
T32.94	Verätz 90% od mehr KöOF: 40-49% Verätz 3. Gr	T40.1	Vergiftung, Heroin
T32.95	Verätz 90% od mehr KöOF: 50-59% Verätz 3. Gr	T40.2	Vergiftung, sonstige Opioide
T32.96	Verätz 90% od mehr KöOF: 60-69% Verätz 3. Gr	T40.3	Vergiftung, Methadon
T32.97	Verätz 90% od mehr KöOF: 70-79% Verätz 3. Gr	T40.4	Vergiftung, sonstige synthetische Betäubungsmittel
T32.98	Verätz 90% od mehr KöOF: 80-89% Verätz 3. Gr	T40.5	Vergiftung, Kokain
T32.99	Verätz 90% od mehr KöOF: 90% od mehr Verätz 3. Gr	T40.6	Vergiftung, sonstige+nnb Betäubungsmittel
T33.0	Oberflächliche Erfrierung des Kopfes	T40.7	Vergiftung, Cannabis (-Derivate)
T33.1	Oberflächliche Erfrierung des Halses	T40.8	Vergiftung, Lysergid [LSD]
T33.2	Oberflächliche Erfrierung des Thorax	T40.9	Vergiftung, sonst+nnb Psychodysleptika [Halluzinogene]
T33.3	Oberfl Erfrier Bauchdecke, Lumbosakralgegend u Becken	T41.0	Vergiftung, Inhalationsanästhetika
T33.4	Oberflächliche Erfrierung des Armes	T41.1	Vergiftung, Intravenöse Anästhetika
T33.5	Oberflächliche Erfrierung des Handgelenkes und der Hand	T41.2	Vergiftung, sonst+nnb Allgemeinanästhetika
T33.6	Oberflächliche Erfrierung der Hüfte und des Oberschenkels	T41.3	Vergiftung, Lokalanästhetika
T33.7	Oberflächliche Erfrierung des Knies und des Unterschenkels	T41.4	Vergiftung, Anästhetikum, nnbez
T33.8	Oberflächliche Erfrierung der Knöchelregion und des Fußes	T41.5	Vergiftung, therapeutische Gase
T33.9	Oberflächliche Erfrierung an sonst und nnbez Lokalisationen	T42.0	Vergiftung, Hydantoin-Derivate
T34.0	Erfrierung mit Gewebsnekrose des Kopfes	T42.1	Vergiftung, Iminostilbene
T34.1	Erfrierung mit Gewebsnekrose des Halses	T42.2	Vergiftung, Succinimide und Oxazolidine
T34.2	Erfrierung mit Gewebsnekrose des Thorax	T42.3	Vergiftung, Barbiturate
T34.3	Erf m Gewebsnekrose Bauchd, Lumbosakralgegend u Becken	T42.4	Vergiftung, Benzodiazepine
T34.4	Erfrierung mit Gewebsnekrose des Armes	T42.5	Vergiftung, gemischte Antiepileptika, aonkl
T34.5	Erfrierung mit Gewebsnekrose Handgelenk und Hand	T42.6	Vergiftung, sonst Antiepileptika, Sedativa u Hypnotika
T34.6	Erfrierung m Gewebsnekrose Hüfte und Oberschenkel	T42.7	Vergiftung, Antiepileptika, Sedativa u Hypnotika, nnb
T34.7	Erfrierung m Gewebsnekrose Knie und Unterschenkel	T42.8	Vergift, Antiparkinsonm u and zentral wirk Muskelrelax
T34.8	Erfrierung m Gewebsnekrose Knöchelregion und Fußes	T43.0	Vergiftung, tri- u tetrazyklische Antidepressiva
T34.9	Erfrierung m Gewebsnekrose an sonst und nnbez Lok	T43.1	Vergiftung, Monoaminoxidase-hemmende Antidepressiva
T35.0	Oberflächliche Erfrierung m Beteiligung mehrerer Körperreg	T43.2	Vergiftung, sonst+nnbez Antidepressiva
T35.1	Erfrierung m Gewebsnekrose m Beteiligung mehr Körperreg	T43.3	Vergift, Antipsychotika u Neuroleptika Phenothiazin-Basis
T35.2	Nnbez Erfrierung des Kopfes und des Halses	T43.4	Vergift, Neuroleptika Butyrophenon- u Thioxanthen-Basis
T35.3	Nnbez Erfrier Thorax, Abdomen, Lumbosakralgegend u Becken	T43.5	Vergiftung, sonst+nnb Antipsychotika u Neuroleptika
T35.4	Nnbez Erfrierung der oberen Extremität	T43.6	Vergiftung, Psychostimulanzien m Mißbrauchspotential
T35.5	Nnbez Erfrierung der unteren Extremität	T43.8	Vergiftung, sonstige psychotrope Substanzen, aonkl
T35.6	Nnbez Erfrierung mit Beteiligung mehrerer Körperregionen	T43.9	Vergiftung, Psychotrope Substanz, nnbez
T35.7	Nnbez Erfrierung an nicht näher bezeichneten Lokalisationen	T44.0	Vergiftung, Cholinesterase-Hemmer
T36.0	Vergiftung, Penizilline	T44.1	Vergiftung, sonst Parasympathomimetika [Cholinergika]

T44.2	Vergiftung, Ganglienblocker, aonkl	T51.8	Toxische Wirkung, sonstige Alkohole
T44.3	Vergiftung, sonst Parasymplytika/Spasmolytika, aonkl	T51.9	Toxische Wirkung, Alkohol, nnbez
T44.4	Vergiftung, Vorw Alpha-Rezeptoren-Stimulanzen, aonkl	T52.0	Toxische Wirkung, Erdölprodukte
T44.5	Vergiftung, Vorw Beta-Rezeptoren-Stimulanzen, aonkl	T52.1	Toxische Wirkung, Benzol
T44.6	Vergiftung, Alpha-Rezeptorenblocker, aonkl	T52.2	Toxische Wirkung, Benzol-Homologe
T44.7	Vergiftung, Beta-Rezeptorenblocker, aonkl	T52.3	Toxische Wirkung, Glykole
T44.8	Vergiftung, zentral wirk u adrenerge Neuronenblocker, aonkl	T52.4	Toxische Wirkung, Ketone
T44.9	Vergiftung so+nnb, prim auf auton Nervensyst wirk AM	T52.8	Toxische Wirkung, sonst organische Lösungsmittel
T45.0	Vergiftung, Antiallergika u Antiemetika	T52.9	Toxische Wirkung, organisches Lösungsmittel, nnb
T45.1	Vergiftung, Antineoplastika u Immunsuppressiva	T53.0	Toxische Wirkung, Tetrachlorkohlenstoff
T45.2	Vergiftung, Vitamine, ank	T53.1	Toxische Wirkung, Chloroform
T45.3	Vergiftung, Enzyme, ank	T53.2	Toxische Wirkung, Trichloräthylen
T45.4	Vergiftung, Eisen u dessen Verbindungen	T53.3	Toxische Wirkung, Tetrachloräthylen
T45.5	Vergiftung, Antikoagulanzen	T53.4	Toxische Wirkung, Dichlormethan
T45.6	Vergiftung, Fibrinolytika u Fibrinolyse-Hemmer	T53.5	Toxische Wirkung, Fluorchlorkohlenwasserstoffe [FCKW]
T45.7	Vergift, Antikoagul-Antagonist, Vit K u sonst Koagulanzen	T53.6	Tox Wirk, so halogenierte aliphat Kohlenwasserstoffe
T45.8	Vergift, sonst prim syst u auf Blut wirk Mittel, aonkl	T53.7	Tox Wirk, so halogenierte aromat Kohlenwasserstoffe
T45.9	Vergift, prim systemisch u auf Blut wirk Mittel, nnb	T53.9	Tox Wirk halogen aliphat/aromat Kohlenwasserstoffe, nnb
T46.0	Vergift, Herzglykoside u Arzneimittel m ähnlicher Wirkung	T54.0	Toxische Wirkung, Phenol u dessen Homologe
T46.1	Vergiftung, Kalziumantagonisten	T54.1	Toxische Wirkung, sonst ätzende organische Verbindungen
T46.2	Vergiftung, sonst Antiarrhythmika, ank	T54.2	Toxisch Wirkung, ätzende Säuren u säureähnliche Subst
T46.3	Vergiftung, Koronardilatoren, ank	T54.3	Toxische Wirkung, Ätzalkalien u alkalähnliche Subst
T46.4	Vergift, Angiotens-KonversEnzym-Hemmer [ACE-Hemmer]	T54.9	Toxische Wirkung, ätzende Substanz, nnbez
T46.5	Vergiftung, sonst Antihypertensiva, ank	T55	Toxische Wirkung von Seifen u Detergenzien
T46.6	Vergift, Antihyperlipidämika u Arzneim gg Arteriosklerose	T56.0	Toxische Wirkung, Blei u dessen Verbindungen
T46.7	Vergiftung, periphere Vasodilatoren	T56.1	Toxische Wirkung, Quecksilber u dessen Verbindungen
T46.8	Vergiftung, Antivarikosa, einschl Verödungsmittel	T56.2	Toxische Wirkung, Chrom u dessen Verbindungen
T46.9	Vergift, so+nnb prim auf Herz-Kreislaufsystem wirk Mittel	T56.3	Toxische Wirkung, Kadmium u dessen Verbindungen
T47.0	Vergiftung, Histamin-H2-Rezeptorenblocker	T56.4	Toxische Wirkung, Kupfer u dessen Verbindungen
T47.1	Vergiftung, sonst Antazida u Magensekretionshemmer	T56.5	Toxische Wirkung, Zink u dessen Verbindungen
T47.2	Vergiftung, stimulierende Laxanzen	T56.6	Toxische Wirkung, Zinn u dssen Verbindungen
T47.3	Vergiftung, salinische u osmotische Laxanzen	T56.7	Toxische Wirkung, Beryllium u dessen Verbindungen
T47.4	Vergiftung, sonstige Laxanzen	T56.8	Toxische Wirkung, sonstige Metalle
T47.5	Vergiftung, Digestiva	T56.9	Toxische Wirkung, Metall, nnbez
T47.6	Vergiftung, Antidiarrhoika	T57.0	Toxische Wirkung, Arsen u dessen Verbindungen
T47.7	Vergiftung, Emetika	T57.1	Toxische Wirkung, Phosphor u dessen Verbindungen
T47.8	Vergift, sonst primär auf Magen-Darmtrakt wirk Mittel	T57.2	Toxische Wirkung, Mangan u dessen Verbindungen
T47.9	Vergift, primär auf Magen-Darmtrakt wirk Arzneim, nnb	T57.3	Toxische Wirkung, Blausäure
T48.0	Vergift, Oxytozin [Ocytocin] u ähnlich wirk Wehenmittel	T57.8	Toxische Wirkung, sonst nb anorganische Substanzen
T48.1	Vergiftung, Muskelrelaxanzen [neuromuskuläre Blocker]	T57.9	Toxische Wirkung, Anorganische Substanz, nnbez
T48.2	Vergiftung, so+nnb, primär auf Muskulatur wirk Mittel	T58	Toxische Wirkung von Kohlenmonoxid
T48.3	Vergiftung, Antitussiva	T59.0	Toxische Wirkung, Stickstoffoxide
T48.4	Vergiftung, Expektoranzen	T59.1	Toxische Wirkung, Schwefeldioxid
T48.5	Vergiftung, Arzneimittel gg ErkältungskH	T59.2	Toxische Wirkung, Formaldehyd
T48.6	Vergiftung, Antiasthmatica, ank	T59.3	Toxische Wirkung, Tränengas
T48.7	Vergift, sonst u nnb primär auf das Atmungssyst wirk Mittel	T59.4	Toxische Wirkung, Chlorgas
T49.0	Vergift Antimykot/Antiinfekt/Antiphlog z lok Anwend, aonkl	T59.5	Toxische Wirkung, Fluorgas u Fluorwasserstoff
T49.1	Vergiftung, Antipruriginosa	T59.6	Toxische Wirkung, Schwefelwasserstoff
T49.2	Vergift, Adstringenzen u Detergenzien zur lokalen Anwend	T59.7	Toxische Wirkung, Kohlendioxid
T49.3	Vergift hauterweich, -pfleg [Demulzenzen] u -schütz Mittel	T59.8	Tox Wirk, sonst nb Gase, Dämpfe od sonst nb Rauch
T49.4	Vergift Keratolyt, Keratoplast u so AM u Präp zur Haarbeh	T59.9	Toxische Wirkung, Gase, Dämpfe od Rauch, nnb
T49.5	Vergiftung, Ophthalmika	T60.0	Tox Wirk, Organophosphat- u Carbamat-Insektizide
T49.6	Vergift, in HNO-Heilkunde angewend Arzneimittel u Präp	T60.1	Toxische Wirkung, Halogenierte Insektizide
T49.7	Vergiftung, Dentalpharmaka b topischer Anwendung	T60.2	Toxische Wirkung, sonstige Insektizide
T49.8	Vergiftung, sonst Mittel zur topischen Anwendung	T60.3	Toxische Wirkung, Herbizide u Fungizide
T49.9	Vergiftung, Mittel zur topischen Anwendung, nnb	T60.4	Toxische Wirkung, Rodentizide
T50.0	Vergiftung, Mineralokortikoide u deren Antagonisten	T60.8	Toxische Wirkung, sonst Schädlingsbekämpfungsmittel
T50.1	Vergiftung, Schleifendiuretika [High-ceiling-Diuretika]	T60.9	Toxische Wirkung, Schädlingsbekämpfungsmittel, nnb
T50.2	Vergift, Carboanhydr-Hemm Benzothiadiaz-Deriv und Diuret	T63.0	Toxische Wirkung, Schlangengift
T50.3	Vergift, auf Elektrolyt-, Kalorien- u Wasserhaush wirk Mittel	T63.1	Toxische Wirkung, Gift andr Reptilien
T50.4	Vergiftung, auf Harnsäurestoffwechsel wirkend AM	T63.2	Toxische Wirkung, Skorpiongift
T50.5	Vergiftung, Appetitzügler	T63.3	Toxische Wirkung, Spinnengift
T50.6	Vergiftung, Antidote u Chelatbildner, ank	T63.4	Toxische Wirkung, Gift sonstiger Arthropoden
T50.7	Vergiftung, Analeptika u Opioid-Rezeptor-Antagonisten	T63.5	Toxische Wirkung d Kontakt m Fischen
T50.8	Vergiftung, Diagnostika	T63.6	Toxische Wirkung d Kontakt m sonst Meerestieren
T50.9	Vergiftung so u nnb AM, Drogen u biol akt Substanzen	T63.8	Toxische Wirkung d Kontakt m sonst giftigen Tieren
T51.0	Toxische Wirkung, Äthanol	T63.9	Toxische Wirkung d Kontakt m nnb giftigen Tier
T51.1	Toxische Wirkung, Methanol	T64	Tox Wirk Aflatoxin u so Mykotoxin in kontamin Lebensm
T51.2	Toxische Wirkung, 2-Propanol	T65.0	Toxische Wirkung, Zyaniide
T51.3	Toxische Wirkung, Fuselöl	T65.1	Toxische Wirkung, Strychnin u dessen Salze

T65.2	Toxische Wirkung, Tabak und Nikotin	T84.3	Mechan Komplik d so Knochengerate/-implant/-transplant
T65.3	Tox Wirk, Nitro- u Aminoderivate von Benzol u Homologen	T84.4	Mechan Komplik d so intern orthopäd Gerät/Impl/Transplant
T65.4	Toxische Wirkung, Schwefelkohlenstoff	T84.5	Infektion/entzündl Rkt durch eine Gelenkendothrose
T65.5	Tox Wirk Glyzeroltrinitrat, Sauerstoffsäure Stickst/Ester	T84.6	Infektion/entzündl Rkt durch interne OSyVorricht [jede Lok]
T65.6	Toxische Wirkung, Farben u Farbstoffe, ank	T84.7	Infekt/entz Rkt durch so orthopäd Endoproth/Impl/Transplant
T65.8	Toxische Wirkung sonstiger nb Substanzen	T84.8	So Komplik d orthopäd Endoproth/Implant/Transplantate
T65.9	Toxische Wirkung nbez Substanz	T84.9	Nnbez Komplik durch orthopäd Endoproth/ Implant/ Transpl
T67.0	Hitzschlag u Sonnenstich	T85.0	Mechan Komplik durch ventrikulären, intrakraniellen Shunt
T67.1	Hitzesynkope	T85.1	Mechan Komplik durch implant elektr Stimulator Nervensyst
T71	Erstickung	T85.2	Mechanische Komplikation durch intraokulare Linse
T73.1	Schäden d Durst	T85.3	Mechan Komplik durch so Augenproth/-implantat/-transplant
T74.1	Körperlicher Mißbrauch	T85.4	Mechanische Komplik durch Mammoprothese/-implantat
T75.4	Schäden d elektrischen Strom	T85.5	Mechan Komplik durch gastrointest Proth/Implant/Transplant
T79.0	Luftembolie (traumatisch)	T85.6	Mechan Komplik durch sonst nb int Proth/Implant/Transplant
T79.1	Fettembolie (traumatisch)	T85.7.1	Infekt u entzündl Reakt durch Katheter zur Peritonealdialyse
T79.6	Traumatische Muskelschämie	T85.7.8	Infekt/ entzündl Reakt durch so interne Proth/Implant/Transpl
T79.7	Traumatisches subkutanes Emphysem	T85.8.1	Sonst Komplik durch interne Proth/Implant/Transplant im NS
T80.0	Luftembolie nach Infus/Transfus/Injekt zu therap Zwecken	T85.8.2	Kapsel-fibrose Mamma durch Mammoprothese od -implantat
T80.3	ABO-Unverträglichkeitsreaktion	T85.8.8	Sonst Komplik durch interne Proth/Implant/Transplant, aonkl
T80.4	Rh-Unverträglichkeitsreaktion	T85.9	Nnbez Komplik durch interne Proth/Implant/Transplant
T81.3	Aufreißen Operationswunde, ank	T86.1.0	Akute Funktionsverschlechterung eines Nierentransplantates
T81.5	FK, verseh nach Eingr in Körperhöhl/OPWunde zurückgebl	T86.1.1	Chron Funktionsverschlechterung eines Nierentransplantates
T81.6	Akut Rkt auf währ Eingriff verseh zurückgebl Fremdsbst	T86.1.2	Verzögerte Aufnahme der Transplantatfunktion
T82.0	Mechanische Komplik d Herzklappenprothese	T86.1.9	Sonst u nbez Funkstör, Versagen u Abstoß Nierentranspl
T82.1	Mechanische Komplik d kardiales elektronisches Gerät	T86.2	Versagen und Abstoßung eines Herztransplantates
T82.2	Mechan Komplik d Koronarart-Bypass u Klappentranspl	T86.3	Versagen und Abstoßung eines Herz-Lungen-Transplantates
T82.3	Mechanische Komplik d sonst Gefäßtransplantate	T86.4.0	Akute Funktionsverschlechterung eines Lebertransplantates
T82.4	Mechanische Komplik d Gefäßkatheter b Dialyse	T86.4.1	Chron Funktionsverschlechterung eines Lebertransplantates
T82.5	Mechan Komplik d so Geräte/Implantate in Herz u Gefäßen	T86.4.9	Sonst u nbez Funkstör/Versagen/Abstoßung Lebertranspl
T82.6	Infektion u entzündl Reaktion d Herzklappenprothese	T86.5.0	Durchblutungsstörung eines Hauttransplantates
T82.7	Infekt/entzündl Rkt d so Gerät/Impl/Transpl in Herz Gefäß	T86.5.1	Nekrose eines Hauttransplantates
T82.8	So Komplik d Proth/Implant/Transpl in Herz u Gefäßen	T86.5.2	Verlust eines Hauttransplantates
T82.9	Nnb Kompl d Proth/Implant/Transpl in Herz u Gefäßen	T86.5.9	Sonst u nbez Versagen u Abstoßung Hauttransplantat
T83.0	Mechan Komplik d Harnwegskatheter (Verweilkatheter)	T86.8.1	Versagen u Abstoßung Lungentransplantat
T83.1	Mechan Komplik d so Geräte/Implantate im Harntrakt	T86.8.2	Versagen u Abstoßung Pankreastransplantat
T83.2	Mechanische Komplik d Harnorgantransplantat	T86.8.8	Versagen u Abstoßung, so transplant Organe u Gewebe
T83.4	Mechan Komplik d so Proth/Implant/Transpl im Genitaltrakt	T86.9	Versagen u Abstoßung, nnb transplant Organ u Gewebe
T83.5	Infektion/entzündl Rkt d Proth/Implant/Transpl im Harntrakt	T88.1	Sonst Komplik nach Impfung [Immunisierung], aonkl
T83.6	Infektion/entzündl Rkt d Proth/Implant/Transpl im GenitTrakt	T88.3	Maligne Hyperthermie d Anästhesie
T83.8	So Komplik d Proth/Implant/Transpl im Urogenitaltrakt	Z01.8.0	Abklärung einer Dispos f maligne Herzrhythmusstörungen
T83.9	Nnb Komplik d Proth/Implant/Transpl im Urogenitaltrakt	Z20.6	Kontakt m u Expos ggü HIV [Human Immundefizienz-Virus]
T84.0	Mechan Komplikation durch eine Gelenkendothrose	Z29.2	Sonstige prophylaktische Chemotherapie
T84.1	Mechan Komplik d interne OSyVorricht an ExtrKnochen	Z90.3	Verlust Teile Magen
T84.2	Mechan Komplik d interne OSyVorricht an so Knochen		

Diagnose P05-2

A08.0	Enteritis durch Rotaviren	J22	Akute Infektion untere Atemwege, nbez
A08.2	Enteritis durch Adenoviren	J31.0	Chronische Rhinitis
A41.9	Sepsis, nbez	J40	Bronchitis, nicht als akut oder chronisch bezeichnet
A49.1	Streptokokkeninfektion nbez Lok	J93.0	Spontaner Spannungspneumothorax
B09	Nnbez Virusinf, durch Haut-/Schleimhautläsion gekennz	K52.8	Sonst nb nichtinfekt Gastroenteritis u Kolitis
B99	Sonstige und nicht näher bezeichnete Infektionskrankheiten	K60.2	Analfissur, nbez
E56.8	Mangel an sonstigen Vitaminen	L01.1	Sekundäre Impetiginisation and Dermatosen
E71.3	Störungen FettsäureSW	L02.2	Hautabszeß, Furunkel u Karbunkel am Rumpf
E86	Volumenmangel	L08.0	Pyodermie
E87.2	Azidose	L91.8	Sonstige hypertrophe HautKH
E88.2	Lipomatose, aonkl	P01.5	Schädigung Fetus/Neugeb b Mehrlingsschwangerschaft
F44.4	Dissoziative Bewegungsstörungen	P01.6	Schädigung Fetus/Neugeb d Tod der Mutter
G54.0	Läsionen Plexus brachialis	P02.4	Schädigung Fetus/Neugeb d Nabelschnurvorfal
G93.0	Hirnzysten	P02.7	Schädigung Fetus/Neugeb d Chorioamnionitis
H05.0	Akute Entzündung Orbita	P04.1	Schädigung Fetus/Neugeb d sonst Medikation b Mutter
H10.4	Chronische Konjunktivitis	P04.4	Schädigung Fet/Ngb d Einn abh-erz AM/Drogen d Mutter
I35.0	Aortenklappenstenose	P07.2	Neugeborenes m extremer Unreife
I42.1	Hypertrophische obstruktive Kardiomyopathie	P12.4	Überwachungsbed Verletz behaarte Kopfhaut b Neugeb
I49.1	Vorhofextrasystolie	P21.0	Schwere Asphyxie unter Geburt
I49.3	Ventrikuläre Extrasystolie	P21.1	Leichte od mäßige Asphyxie unter Geburt
I49.8	Sonstige nb kardiale Arrhythmien	P21.9	Asphyxie unter Geburt, nbez
J20.5	Akute Bronchitis d Resp-Sync-Vir [RS-V]	P22.8	Sonst Atemnot [Respiratory distress] b Neugeborenen
J20.8	Akute Bronchitis d sonstige nb Erreger	P28.3	Primäre Schlafapnoe b Neugeborenen

P28.4	Sonstige Apnoe b Neugeborenen	Q38.6	Sonstige angeborene Fehlbildungen Mund
P29.1	Herzrhythmusstörung b Neugeborenen	Q39.5	Angeborene Dilatation Ösophagus
P38	Omphalitis b Neugeborenen m od oh leichte Blutg	Q39.6	Ösophagusdivertikel (angeboren)
P39.0	Infektiöse Mastitis b Neugeborenen	Q39.8	Sonst angeborene Fehlbildungen Ösophagus
P39.3	Harnwegsinfektion b Neugeborenen	Q40.0	Angeborene hypertrophische Pylorusstenose
P39.4	Hautinfektion b Neugeborenen	Q40.1	Angeborene Hiatushernie
P52.4	Intrazerebrale (nichttraumat) Blutung Fetus/Neugeb	Q43.40	Duplikatur Dünndarm
P55.0	Rh-Isoimmunisierung b Feten u Neugeborenen	Q43.41	Duplikatur Kolon
P55.1	AB0-Isoimmunisierung b Feten u Neugeborenen	Q43.42	Duplikatur Rektum
P55.8	Sonst hämolytische KH b Feten u Neugeborenen	Q43.49	Duplikatur Darm, nnb
P59.0	Neugeborenenikterus in Verbindung m vorzeitiger Geburt	Q43.5	Ektopia ani
P59.8	Neugeborenenikterus d sonst nb Ursachen	Q43.6	Angeborene Fistel Rektum u Anus
P71.1	Sonstige Hypokalzämie b Neugeborenen	Q43.7	Kloakenpersistenz
P74.0	Metabolische Spätazidose b Neugeborenen	Q43.8	Sonst nb angeborene Fehlbildungen Darm
P76.0	Mekoniumpfropf-Syndrom	Q43.9	Angeborene Fehlbildung Darm, nnbez
P78.3	Nichtinfektiöse Diarrhoe b Neugeborenen	Q61.0	Angeborene solitäre Nierenzyste
Q10.0	Angeborene Ptose	Q61.2	Polyzyst Niere, autosom-dom
Q10.1	Angeborenes Ektropium	Q61.3	Polyzystische Niere, nnbez
Q10.2	Angeborenes Entropium	Q61.4	Nierendysplasie
Q10.3	Sonst angeborene Fehlbildungen Augenlid	Q61.5	Medulläre Zystenniere
Q10.6	Sonst angeborene Fehlbildungen Tränenapparat	Q61.8	Sonstige zystische Nierenkrankheiten
Q10.7	Angeborene Fehlbildung Orbita	Q61.9	Zystische Nierenkrankheit, nnbez
Q11.0	Zystenauge [cystic eyeball]	Q62.0	Angeborene Hydronephrose
Q11.1	Sonstiger Anophthalmus	Q62.1	Atresie und (angeborene) Stenose Ureter
Q11.2	Mikrophthalmus	Q62.2	Angeborener Megaureter
Q11.3	Makrophthalmus	Q62.3	Sonst (angeb) obstruktive Defekte Nierenbecken u Ureter
Q12.0	Cataracta congenita	Q64.4	Fehlbildung Urachus
Q12.1	Angeborene Linsenverlagerung	Q64.5	Angeborenes Fehlen Harnblase u Urethra
Q12.2	Linsenkolobom	Q64.6	Angeborenes Divertikel Harnblase
Q12.3	Angeborene Aphakie	Q64.7	Sonst angeborene Fehlbildungen Harnblase u Urethra
Q12.4	Sphärophakie	Q65.0	Angeborene Luxation Hüftgelenk, einseitig
Q12.8	Sonstige angeborene Fehlbildungen Linse	Q65.1	Angeborene Luxation Hüftgelenk, beidseitig
Q12.9	Angeborene Fehlbildung Linse, nnbez	Q65.2	Angeborene Luxation Hüftgelenk, nnbez
Q13.0	Iriskolobom	Q65.3	Angeborene Subluxation Hüftgelenk, einseitig
Q13.1	Fehlen Iris (angeboren)	Q65.4	Angeborene Subluxation Hüftgelenk, beidseitig
Q13.2	Sonstige angeborene Fehlbildungen Iris	Q65.5	Angeborene Subluxation Hüftgelenk, nnbez
Q13.3	Angeborene Hornhauttrübung	Q65.6	Instabiles Hüftgelenk (angeboren)
Q13.4	Sonstige angeborene Fehlbildungen Kornea	Q67.0	Gesichtsasymmetrie
Q13.5	Blaue Sklera	Q67.5	Angeborene Deformitäten Wirbelsäule
Q13.8	Sonst angeborene Fehlbildungen vord Augenabschnitt	Q68.2	Angeborene Deformität Knie
Q14.0	Angeborene Fehlbildung Glaskörper	Q71.0	Angeborenes vollständiges Fehlen obere Extremität(en)
Q14.1	Angeborene Fehlbildung Retina	Q71.1	Angeb Fehlen Ober- u Unterarm b vorhandener Hand
Q14.2	Angeborene Fehlbildung Papille	Q71.2	Angeborenes Fehlen Unterarm u Hand
Q14.3	Angeborene Fehlbildung Chorioidea	Q71.3	Angeborenes Fehlen Hand od ein/mehr Finger
Q14.8	Sonst angeborene Fehlbildungen hint Augenabschnitt	Q71.4	Longitudinaler Reduktionsdefekt Radius
Q15.8	Sonst nb angeborene Fehlbildungen Auge	Q71.5	Longitudinaler Reduktionsdefekt Ulna
Q16.0	Angeborenes Fehlen Ohrmuschel	Q71.6	Spalthand
Q16.1	Angeb Fehlen, Atresie u Striktur (äußeren) Gehörgang	Q71.9	Reduktionsdefekt obere Extremität, nnbez
Q16.2	Fehlen Tuba auditiva (angeboren)	Q72.0	Angeborenes vollständiges Fehlen unt Extremität(en)
Q16.3	Angeborene Fehlbildung Gehörknöchelchen	Q72.1	Angeb Fehlen Ober- u Unterschenkel b vorhandenem Fuß
Q16.4	Sonst angeborene Fehlbildungen Mittelohr	Q72.2	Angeborenes Fehlen Unterschenkel u Fuß
Q16.5	Angeborene Fehlbildung Innenohr	Q72.3	Angeborenes Fehlen Fuß od ein/mehr Zehen
Q16.9	Angeb Fehlbild Ohr als Urs Beeinträcht Hörvermögen, nnb	Q72.4	Longitudinaler Reduktionsdefekt Femur
Q17.0	Akzessorische Ohrmuschel	Q72.5	Longitudinaler Reduktionsdefekt Tibia
Q17.3	Sonstiges fehlgebildetes Ohr	Q72.6	Longitudinaler Reduktionsdefekt Fibula
Q18.0	Branchiogene(r) Sinus, Fistel u Zyste	Q72.7	Spaltfuß
Q28.80	Sonstiges angeborenes Aneurysma	Q72.8	Sonstige Reduktionsdefekte untere Extremität(en)
Q28.81	Sonstige angeborene Fistel des Kreislaufsystems	Q76.3	Angeborene Skoliose d angeborene Knochenfehlbildung
Q28.88	Sonst näher bez angeborene Fehlbildungen d Kreislaufsystems	Q76.4	Sonst angeborene Fehlbildungen WS oh Skoliose
Q33.1	Akzessorischer Lungenlappen	Q82.0	Hereditäres Lymphödem
Q33.5	Ektopisches Gewebe in Lunge (angeboren)	Q89.0	Angeborene Fehlbildungen Milz
Q33.8	Sonstige angeborene Fehlbildungen Lunge	Q89.3	Situs inversus
Q35.1	Spalte harter Gaumen	Q96.0	Karyotyp 45,X
Q35.3	Spalte weicher Gaumen	Q96.1	Karyotyp 46,X iso (Xq)
Q35.5	Spalte harter u weicher Gaumen	Q96.2	Karyotyp 46,X m Gonosomenanom, ausgenomm iso (Xq)
Q35.7	Uvulaspalte	Q96.3	Mosaik, 45,X/46,XX oder 45,X/46,XY
Q35.9	Gaumenspalte, nnbez	Q96.4	Mosaik, 45,X/sonstige Zelllinie(n) mit Gonosomenanomalie
Q36.0	Lippenspalte, beidseitig	Q96.8	Sonstige Varianten Turner-Syndrom
Q36.1	Lippenspalte, median	Q96.9	Turner-Syndrom, nnbez
Q36.9	Lippenspalte, einseitig	Q97.0	Karyotyp 47,XXX

Q97.1	Weiblicher Phänotyp m mehr als drei X-Chromosomen	U55.22	Erfolgte Registr LungenTx: DringlichkSt HU
Q97.2	Mosaik, Zelllinien m unterschiedl Anzahl X-Chromosomen	U55.30	Erfolgte Registr Herz-Lungen-Tx: Ohne DringlichkSt U od HU
Q97.3	Weiblicher Phänotyp m Karyotyp 46,XY	U55.31	Erfolgte Registr Herz-Lungen-Tx: Mit DringlichkSt U
Q97.8	Sonst nb Anomalien Gonosomen b weiblichem Phänotyp	U55.32	Erfolgte Registr Herz-Lungen-Tx: Mit DringlichkSt HU
Q97.9	Anomalie Gonosomen b weiblichem Phänotyp, nnb	Z03.0	Beobachtung b Verdacht auf Tuberkulose
Q98.0	Klinefelter-Syndrom, Karyotyp 47,XXY	Z20.1	Kontakt m u Exposition ggü Tuberkulose
Q98.1	Klinefelter-Synd, männl Phänotyp m > 2 X-Chromosomen	Z73	Probl m Bez Schwierigk b Lebensbewält
Q98.2	Klinefelter-Synd, männlicher Phänotyp m Karyotyp 46,XX	Z74.0	Probl m Bez PflegBed, Eingeschr Mobilität
Q98.3	Sonst männlicher Phänotyp m Karyotyp 46,XX	Z74.1	Probl m Bez PflegBed, Notw Hilfestell b Körperpfl
Q98.4	Klinefelter-Syndrom, nnbez	Z74.2	Probl m Bez PflegBed, Notw HilfeLeistg im Haush.
Q98.5	Karyotyp 47,XXY	Z74.3	Probl m Bez PflegBed, Notw ständ Beaufsicht
Q98.6	Männl Phänotyp m Strukturanomalie Gonosomen	Z74.8	Sonst Probl m Bez PflegBed
Q98.7	Männlicher Phänotyp m Gonosomen-Mosaik	Z74.9	Problem m Bez PflegBed, nnb
Q98.8	Sonst nb Anomalien Gonosomen männl Phänotyp	Z75.21	Erfolgte Registrierung z Lebertranspl m Dringlichk.stufe T1
Q98.9	Anomalie Gonosomen männl Phänotyp, nnbez	Z75.22	Erfolgte Registrierung z Lebertranspl m Dringlichk.stufe T2
Q99.8	Sonstige nb Chromosomenanomalien	Z75.23	Erfolgte Registrierung z Lebertranspl m Dringlichk.stufe T3
R06.80	Ak lebensbedr Ereignis i SäuglAlter	Z75.24	Erfolgte Registrierung z Lebertranspl m Dringlichk.stufe T4
R09.2	Atemstillstand	Z75.29	Sonst u nnbez Wartezeit auf Untersuchung od Behandlung
R23.8	So+nnb Hautveränderungen	Z75.60	Erf Registr z Organtranspl oh Dringlkstufe HU: Niere
R49.0	Dysphonie	Z75.64	Erf Registr z Organtranspl oh Dringlkstufe HU: NierePank
R62.8	So Ausbleiben erwartete physiolog Entwicklung	Z75.65	Erf Registr z Organtranspl oh Dringlkstufe HU: Pankreas
R65.0	Syst inflam Response-Synd [SIRS] infek o Organkomp	Z75.66	Erf Registr z Organtranspl oh Dringlkstufe HU: Dünndarm
R65.1	Syst inflam Response-Synd [SIRS] infek m Organkomp	Z75.68	Erf Registr z Organtranspl oh Dringlkstufe HU: Sonst Org
R65.2	Syst inflam Response-Synd [SIRS] ni-infekt o Organkomp	Z75.69	Erf Registr z Organtranspl oh Dringlkstufe HU: nnbez Organ
R65.3	Syst inflam Response-Synd [SIRS] ni-infekt m Org.komp	Z75.70	Erf Registr z Organtranspl m Dringlkstufe HU: Niere
R65.9	System inflamm Response-Synd [SIRS], nnbez	Z75.74	Erf Registr z Organtranspl m Dringlkstufe HU: NierePank
R94.0	Abnorme Ergebnisse von Fkprüfungen ZNS	Z75.75	Erf Registr z Organtranspl m Dringlkstufe HU: Pankreas
R95	Plötzlicher Kindstod	Z75.76	Erf Registr z Organtranspl m Dringlkstufe HU: Dünndarm
S00.81	Oberfl Verletzung sonst Teile Kopf, Schürfwunde	Z75.78	Erf Registr z Organtranspl Dringlkstufe HU: Sonst Org
S72.3	Fraktur Femurschaft	Z75.79	Erf Registr z Organtranspl m Dringlkstufe HU: nnbez Organ
T21.24	Verbrennung Grad 2a des Rumpfes: Rücken [jeder Teil]	Z75.8	Sonst Probl m Bez med Betreuungsmögl od a Ges.heitsvers
T21.64	Verätzung Grad 2a des Rumpfes: Rücken [jeder Teil]	Z75.9	Nnb Probl m Bez med Betreuungsmögl o.a. Ges.heitsvers
T21.84	Verbrennung Grad 2b des Rumpfes: Rücken [jeder Teil]	Z76.0	Ausstell wdh Verordn
T21.94	Verätzung Grad 2b des Rumpfes: Rücken [jeder Teil]	Z76.1	GesundhÜberwach u Betr Findelkind
U55.10	Erfolgte Registr HerzTx: oh DringlichkSt U oder HU	Z76.2	GesundhÜberwach u Betr und gesund Säugl u Kind
U55.11	Erfolgte Registr HerzTx: DringlichkSt U	Z76.4	And i GesundhBetrEinr aufgenomm Person
U55.12	Erfolgte Registr HerzTx: DringlichkSt HU	Z76.8	Pers, die GesundhW aus so best nb Grund i Anspr nehmen
U55.20	Erfolgt Registr LungenTx: oh DringlichkSt U oder HU	Z83.3	Diabetes mellitus in Familienanamnese
U55.21	Erfolgte Registr LungenTx: DringlichkSt U		

Diagnose P05-3

Z38.3	Zwilling, Geburt im Krankenhaus	Z38.6	Anderer Mehrling, Geburt im Krankenhaus
Z38.4	Zwilling, Geburt außerhalb Krankenhaus	Z38.7	Anderer Mehrling, Geburt außerhalb Krankenhaus
Z38.5	Zwilling, Geburtsort nnbez	Z38.8	Anderer Mehrling, Geburtsort nnbez

Prozedur P05-4

93.90†↔ Kontinuierliche positive Druckbeatmung [CPAP]

Prozedur P05-5

00.11†↔	Infusion von Drotrecogin alfa (aktiviert)	99.07†↔	Transfusion von anderem Serum
00.17†↔	Infusion einer vasopressorischen Substanz	99.08†↔	Transfusion von Blutexpander
96.35†↔	Gastrische Gavage	99.09.00†↔	Transfusion von Spenderlymphozyten
96.6†↔	Enterale Infusion konzentrierter Nährstoffe	99.15†↔	Parenterale Infusion konzentrierter Nährlösungen
99.01†↔	Austauschtransfusion	99.18†↔	Injektion oder Infusion von Elektrolyten
99.04†↔	Transfusion von Erythrozytenkonzentrat	99.83†↔	Sonstige Phototherapie

Prozedur P05-6

25.92↔	Linguale Frenulektomie	53.11↔	Beidseitige Operation von direkten Inguinalhernien
53.00↔	Einseitige Operation einer IngHern, n.n.bez.	53.12↔	Beidseitige Operation von indirekten IngHern
53.01↔	Einseitige Operation einer direkten Inguinalhernie	53.13↔	Bds OP von IngHern, einer direkten und einer indir
53.02↔	Einseitige Operation einer indirekten IngHern	53.14↔	Bds OP von direkten IngHern mit Tx oder Prothese
53.03↔	eins OP einer dir IngHern mit Tx oder Prothese	53.15↔	Bds OP von indir IngHern mit Tx oder Prothese
53.04↔	Operation einer indir IngHern mit Tx oder Prothese	53.16↔	Bds OP von IngHern, e dir und e indir m Tx o Proth
53.05↔	OP einer IngHern mit Tx oder Prothese, n.n.bez.	53.17↔	Bds OP von IngHern mit Tx oder Prothese, n.n.bez.
53.10↔	Beidseitige Operation von IngHern, n.n.bez.	64.0↔	Zirkumzision

ADRG P06 Neugeborenes, Aufnahmegewicht > 2499 g mit signifikanter OR- Prozedur oder Beatmung > 95 Stunden

Aufnahmegewicht > 2499 g und (jede OR-Prozedur außer Tabelle P06-1 oder Dauer der maschinellen Beatmung > 95 Stunden oder Beatmung über 95 Stunden)

DRG P06A Neugeborenes, Aufnahmegewicht > 2499 g mit signifikanter OR-Prozedur oder Beatmung > 95 Stunden, mit mehreren schweren Problemen, mit Beatmung > 120 Stunden oder mehrzeitigen komplexen OR-Prozeduren

Mehrere schwere Probleme beim Neugeborenen und (Dauer der maschinellen Beatmung > 120 Stunden oder Beatmung über 95 Stunden oder Mehrzeitige komplexe OR-Prozeduren)

DRG P06B Neugeborenes, Aufnahmegewicht > 2499 g mit signifikanter OR-Prozedur oder Beatmung > 95 Stunden, mit mehreren schweren Problemen, ohne Beatmung > 120 Stunden ohne mehrzeitige komplexe OR-Prozeduren

Mehrere schwere Probleme beim Neugeborenen

DRG P06C Neugeborenes, Aufnahmegewicht > 2499 g mit signifikanter OR-Prozedur oder Beatmung > 95 Stunden, ohne mehrere schwere Probleme**Prozedur P06-1**

25.92↔	Linguale Frenulektomie	53.11↔	Beidseitige Operation von direkten Inguinalhernien
53.00↔	Einseitige Operation einer IngHern, n.n.bez.	53.12↔	Beidseitige Operation von indirekten IngHern
53.01↔	Einseitige Operation einer direkten Inguinalhernie	53.13↔	Bds OP von IngHern, einer direkten und einer indir
53.02↔	Einseitige Operation einer indirekten IngHern	53.14↔	Bds OP von direkten IngHern mit Tx oder Prothese
53.03↔	eins OP einer dir IngHern mit Tx oder Prothese	53.15↔	Bds OP von indir IngHern mit Tx oder Prothese
53.04↔	Operation einer indir IngHern mit Tx oder Prothese	53.16↔	Bds OP von IngHern, e dir und e indir m Tx o Proth
53.05↔	OP einer IngHern mit Tx oder Prothese, n.n.bez.	53.17↔	Bds OP von IngHern mit Tx oder Prothese, n.n.bez.
53.10↔	Beidseitige Operation von IngHern, n.n.bez.	64.0↔	Zirkumzision

ADRG P60 Neugeborenes, verstorben oder verlegt < 5 Tage nach Aufnahme ohne signifikante OR-Prozedur

Verweildauer < 5 Tage und Entlassungsgrund ist (Wegverlegt (in ein anderes Spital) (06) oder Verstorben (07)) und nur OR-Prozeduren aus Tabelle P60-1 und Dauer der maschinellen Beatmung < 96 Stunden und keine Prozedur in Tabelle P60-2

DRG P60A Neugeborenes, verstorben < 5 Tage nach Aufnahme ohne signifikante OR-Prozedur

Entlassungsgrund ist gleich Verstorben (07)

DRG P60B Neugeborenes, verlegt < 5 Tage nach Aufnahme ohne signifikante OR-Prozedur, zuverlegt oder Beatmung > 24 Stunden

Aufnahmegrund ist gleich Zuverlegt (aus anderem Spital) (11) oder Dauer der maschinellen Beatmung > 24 Stunden

DRG P60C Neugeborenes, verlegt < 5 Tage nach Aufnahme ohne signifikante OR-Prozedur, nicht zuverlegt, ohne Beatmung > 24 Stunden**Prozedur P60-1**

25.92↔	Linguale Frenulektomie	53.11↔	Beidseitige Operation von direkten Inguinalhernien
53.00↔	Einseitige Operation einer IngHern, n.n.bez.	53.12↔	Beidseitige Operation von indirekten IngHern
53.01↔	Einseitige Operation einer direkten Inguinalhernie	53.13↔	Bds OP von IngHern, einer direkten und einer indir
53.02↔	Einseitige Operation einer indirekten IngHern	53.14↔	Bds OP von direkten IngHern mit Tx oder Prothese
53.03↔	eins OP einer dir IngHern mit Tx oder Prothese	53.15↔	Bds OP von indir IngHern mit Tx oder Prothese
53.04↔	Operation einer indir IngHern mit Tx oder Prothese	53.16↔	Bds OP von IngHern, e dir und e indir m Tx o Proth
53.05↔	OP einer IngHern mit Tx oder Prothese, n.n.bez.	53.17↔	Bds OP von IngHern mit Tx oder Prothese, n.n.bez.
53.10↔	Beidseitige Operation von IngHern, n.n.bez.	64.0↔	Zirkumzision

Prozedur P60-2

96.72‡↔	Kont mech Beatm währ 96 aufeinanderfolg Std o läng
---------	--

ADRG P61 Neugeborenes, Aufnahmegewicht < 750 g

Aufnahmegewicht < 750 g

DRG P61A Neugeborenes, Aufnahmegewicht < 600 g mit signifikanter OR-Prozedur

Aufnahmegewicht < 600 g und jede OR-Prozedur außer Tabelle P61-1

DRG P61B Neugeborenes, Aufnahmegewicht < 600 g ohne signifikante OR-Prozedur

Aufnahmegewicht < 600 g

DRG P61C Neugeborenes, Aufnahmegewicht 600 - 749 g mit signifikanter OR-Prozedur

Jede OR-Prozedur außer Tabelle P61-1

DRG P61D Neugeborenes, Aufnahmegewicht 600 - 749 g ohne signifikante OR-Prozedur**DRG P61E Neugeborenes, Aufnahmegewicht < 750 g, verstorben < 29 Tage nach Aufnahme**

Verweildauer < 29 Tage und Entlassungsgrund ist gleich Verstorben (07)

Prozedur P61-1

25.92↔	Linguale Frenulektomie	53.11↔	Beidseitige Operation von direkten Inguinalhernien
53.00↔	Einseitige Operation einer IngHern, n.n.bez.	53.12↔	Beidseitige Operation von indirekten IngHern
53.01↔	Einseitige Operation einer direkten Inguinalhernie	53.13↔	Bds OP von IngHern, einer direkten und einer indir
53.02↔	Einseitige Operation einer indirekten IngHern	53.14↔	Bds OP von direkten IngHern mit Tx oder Prothese
53.03↔	eins OP einer dir IngHern mit Tx oder Prothese	53.15↔	Bds OP von indir IngHern mit Tx oder Prothese
53.04↔	Operation einer indir IngHern mit Tx oder Prothese	53.16↔	Bds OP von IngHern, e dir und e indir m Tx o Proth
53.05↔	OP einer IngHern mit Tx oder Prothese, n.n.bez.	53.17↔	Bds OP von IngHern mit Tx oder Prothese, n.n.bez.
53.10↔	Beidseitige Operation von IngHern, n.n.bez.	64.0↔	Zirkumzision

ADRG P62 Neugeborenes, Aufnahmegewicht 750 - 999 g

Aufnahmegewicht < 1000 g

DRG P62A Neugeborenes, Aufnahmegewicht 750 - 874 g mit signifikanter OR-Prozedur

Aufnahmegewicht < 875 g und jede OR-Prozedur außer Tabelle P62-1

DRG P62B Neugeborenes, Aufnahmegewicht 750 - 874 g ohne signifikante OR-Prozedur

Aufnahmegewicht < 875 g

DRG P62C Neugeborenes, Aufnahmegewicht 875 - 999 g mit signifikanter OR-Prozedur

Jede OR-Prozedur außer Tabelle P62-1

DRG P62D Neugeborenes, Aufnahmegewicht 875 - 999 g ohne signifikante OR-Prozedur**DRG P62E Neugeborenes, Aufnahmegewicht 750 - 999 g, verstorben < 29 Tage nach Aufnahme**

Verweildauer < 29 Tage und Entlassungsgrund ist gleich Verstorben (07)

Prozedur P62-1

25.92↔	Linguale Frenulektomie	53.04↔	Operation einer indir IngHern mit Tx oder Prothese
53.00↔	Einseitige Operation einer IngHern, n.n.bez.	53.05↔	OP einer IngHern mit Tx oder Prothese, n.n.bez.
53.01↔	Einseitige Operation einer direkten Inguinalhernie	53.10↔	Beidseitige Operation von IngHern, n.n.bez.
53.02↔	Einseitige Operation einer indirekten IngHern	53.11↔	Beidseitige Operation von direkten Inguinalhernien
53.03↔	eins OP einer dir IngHern mit Tx oder Prothese	53.12↔	Beidseitige Operation von indirekten IngHern

53.13↔	Bds OP von IngHern, einer direkten und einer indir	53.16↔	Bds OP von IngHern, e dir und e indir m Tx o Proth
53.14↔	Bds OP von direkten IngHern mit Tx oder Prothese	53.17↔	Bds OP von IngHern mit Tx oder Prothese, n.n.bez.
53.15↔	Bds OP von indir IngHern mit Tx oder Prothese	64.0↔	Zirkumzision

ADRG P63**Neugeborenes, Aufnahmegegewicht 1000 - 1249 g ohne signifikante OR-Prozedur, ohne Beatmung > 95 Stunden**

Aufnahmegegewicht < 1500 g und nicht [jede OR-Prozedur außer Tabelle P63-1 oder Dauer der maschinellen Beatmung > 95 Stunden oder Beatmung über 95 Stunden] und Aufnahmegegewicht < 1250 g

DRG P63Z**Neugeborenes, Aufnahmegegewicht 1000 - 1249 g ohne signifikante OR-Prozedur, ohne Beatmung > 95 Stunden****Prozedur P63-1**

25.92↔	Linguale Frenulektomie	53.11↔	Beidseitige Operation von direkten Inguinalhernien
53.00↔	Einseitige Operation einer IngHern, n.n.bez.	53.12↔	Beidseitige Operation von indirekten IngHern
53.01↔	Einseitige Operation einer direkten Inguinalhernie	53.13↔	Bds OP von IngHern, einer direkten und einer indir
53.02↔	Einseitige Operation einer indirekten IngHern	53.14↔	Bds OP von direkten IngHern mit Tx oder Prothese
53.03↔	eins OP einer dir IngHern mit Tx oder Prothese	53.15↔	Bds OP von indir IngHern mit Tx oder Prothese
53.04↔	Operation einer indir IngHern mit Tx oder Prothese	53.16↔	Bds OP von IngHern, e dir und e indir m Tx o Proth
53.05↔	OP einer IngHern mit Tx oder Prothese, n.n.bez.	53.17↔	Bds OP von IngHern mit Tx oder Prothese, n.n.bez.
53.10↔	Beidseitige Operation von IngHern, n.n.bez.	64.0↔	Zirkumzision

ADRG P64**Neugeborenes, Aufnahmegegewicht 1250 - 1499 g ohne signifikante OR-Prozedur, ohne Beatmung > 95 Stunden**

Aufnahmegegewicht < 1500 g und nicht [jede OR-Prozedur außer Tabelle P64-1 oder Dauer der maschinellen Beatmung > 95 Stunden oder Beatmung über 95 Stunden] und nicht [Aufnahmegegewicht < 1250 g]

DRG P64Z**Neugeborenes, Aufnahmegegewicht 1250 - 1499 g ohne signifikante OR-Prozedur, ohne Beatmung > 95 Stunden****Prozedur P64-1**

25.92↔	Linguale Frenulektomie	53.11↔	Beidseitige Operation von direkten Inguinalhernien
53.00↔	Einseitige Operation einer IngHern, n.n.bez.	53.12↔	Beidseitige Operation von indirekten IngHern
53.01↔	Einseitige Operation einer direkten Inguinalhernie	53.13↔	Bds OP von IngHern, einer direkten und einer indir
53.02↔	Einseitige Operation einer indirekten IngHern	53.14↔	Bds OP von direkten IngHern mit Tx oder Prothese
53.03↔	eins OP einer dir IngHern mit Tx oder Prothese	53.15↔	Bds OP von indir IngHern mit Tx oder Prothese
53.04↔	Operation einer indir IngHern mit Tx oder Prothese	53.16↔	Bds OP von IngHern, e dir und e indir m Tx o Proth
53.05↔	OP einer IngHern mit Tx oder Prothese, n.n.bez.	53.17↔	Bds OP von IngHern mit Tx oder Prothese, n.n.bez.
53.10↔	Beidseitige Operation von IngHern, n.n.bez.	64.0↔	Zirkumzision

ADRG P65**Neugeborenes, Aufnahmegegewicht 1500 - 1999 g ohne signifikante OR-Prozedur, ohne Beatmung > 95 Stunden**

Aufnahmegegewicht < 2000 g und nicht [jede OR-Prozedur außer Tabelle P65-2 oder Dauer der maschinellen Beatmung > 95 Stunden oder Beatmung über 95 Stunden]

DRG P65A**Neugeborenes, Aufnahmegegewicht 1500 - 1999 g ohne signifikante OR-Prozedur, ohne Beatmung > 95 Stunden, mit mehreren schweren Problemen**

(Prozedur in Tabelle P65-3 oder Dauer der maschinellen Beatmung > 24 Stunden oder Beatmung unter 96 Stunden oder Schweres Problem beim Neugeborenen) und Mehrere schwere Probleme beim Neugeborenen

DRG P65B**Neugeborenes, Aufnahmegegewicht 1500 - 1999 g ohne signifikante OR-Prozedur, ohne Beatmung > 95 Stunden, mit schwerem Problem**

Prozedur in Tabelle P65-3 oder Dauer der maschinellen Beatmung > 24 Stunden oder Beatmung unter 96 Stunden oder Schweres Problem beim Neugeborenen

DRG P65C**Neugeborenes, Aufnahmegegewicht 1500 - 1999 g ohne signifikante OR-Prozedur, ohne Beatmung > 95 Stunden, mit anderem Problem**

Prozedur in Tabelle P65-4 oder Diagnose in Tabelle P65-1

DRG P65D**Neugeborenes, Aufnahmegegewicht 1500 - 1999 g ohne signifikante OR-Prozedur, ohne Beatmung > 95 Stunden, ohne Problem****Diagnose P65-1**

A08.0	Enteritis durch Rotaviren	Q10.2	Angeborenes Entropium
A08.2	Enteritis durch Adenoviren	Q10.3	Sonst angeborene Fehlbildungen Augenlid
A41.9	Sepsis, nnbez	Q10.6	Sonst angeborene Fehlbildungen Tränenapparat
A49.1	Streptokokkeninfektion nnbez Lok	Q10.7	Angeborene Fehlbildung Orbita
B09	Nnbez Virusinf, durch Haut-/Schleimhautläsion gekennz	Q11.0	Zystenaug[e] [cystic eyeball]
B99	Sonstige und nicht näher bezeichnete Infektionskrankheiten	Q11.1	Sonstiger Anophthalmus
E56.8	Mangel an sonstigen Vitaminen	Q11.2	Mikrophthalmus
E71.3	Störungen FettsäureSW	Q11.3	Makrophthalmus
E86	Volumenmangel	Q12.0	Cataracta congenita
E87.2	Azidose	Q12.1	Angeborene Linsenverlagerung
E88.2	Lipomatose, aonkl	Q12.2	Linsenkolobom
F44.4	Dissoziative Bewegungsstörungen	Q12.3	Angeborene Aphakie
G54.0	Läsionen Plexus brachialis	Q12.4	Sphärophakie
G93.0	Hirnzysten	Q12.8	Sonstige angeborene Fehlbildungen Linse
H05.0	Akute Entzündung Orbita	Q12.9	Angeborene Fehlbildung Linse, nnbez
H10.4	Chronische Konjunktivitis	Q13.0	Iriskolobom
I35.0	Aortenklappenstenose	Q13.1	Fehlen Iris (angeboren)
I42.1	Hypertrophische obstruktive Kardiomyopathie	Q13.2	Sonstige angeborene Fehlbildungen Iris
I49.1	Vorhofextrasystolie	Q13.3	Angeborene Hornhauttrübung
I49.3	Ventrikuläre Extrasystolie	Q13.4	Sonstige angeborene Fehlbildungen Kornea
I49.8	Sonstige nb kardiale Arrhythmien	Q13.5	Blaue Sklera
J20.5	Akute Bronchitis d Resp-Sync-Vir [RS-V]	Q13.8	Sonst angeborene Fehlbildungen vord Augenabschnitt
J20.8	Akute Bronchitis d sonstige nb Erreger	Q14.0	Angeborene Fehlbildung Glaskörper
J22	Akute Infektion untere Atemwege, nnbez	Q14.1	Angeborene Fehlbildung Retina
J31.0	Chronische Rhinitis	Q14.2	Angeborene Fehlbildung Papille
J40	Bronchitis, nicht als akut oder chronisch bezeichnet	Q14.3	Angeborene Fehlbildung Chorioidea
J93.0	Spontaner Spannungspneumothorax	Q14.8	Sonst angeborene Fehlbildungen hint Augenabschnitt
K52.8	Sonst nb nichtinfekt Gastroenteritis u Kolitis	Q15.8	Sonst nb angeborene Fehlbildungen Auge
K60.2	Analfissur, nnbez	Q16.0	Angeborenes Fehlen Ohrmuschel
L01.1	Sekundäre Impetiginisation and Dermatosen	Q16.1	Angeb Fehlen, Atresie u Striktur (äußeren) Gehörgang
L02.2	Hautabszeß, Furunkel u Karbunkel am Rumpf	Q16.2	Fehlen Tuba auditiva (angeboren)
L08.0	Pyodermie	Q16.3	Angeborene Fehlbildung Gehörknöchelchen
L91.8	Sonstige hypertrophe HautKH	Q16.4	Sonst angeborene Fehlbildungen Mittelohr
P01.5	Schädigung Fetus/Neugeb b Mehrlingsschwangerschaft	Q16.5	Angeborene Fehlbildung Innenohr
P01.6	Schädigung Fetus/Neugeb d Tod der Mutter	Q16.9	Angeb Fehlbild Ohr als Urs Beeinträcht Hörvermögen, nnb
P02.4	Schädigung Fetus/Neugeb d Nabelschnurvorfal	Q17.0	Akzessorische Ohrmuschel
P02.7	Schädigung Fetus/Neugeb d Chorioamnionitis	Q17.3	Sonstiges fehlgebildetes Ohr
P04.1	Schädigung Fetus/Neugeb d sonst Medikation b Mutter	Q18.0	Branchiogene(r) Sinus, Fistel u Zyste
P04.4	Schädigung Fet/Ngb d Einn abh-erz AM/Drogen d Mutter	Q28.80	Sonstiges angeborenes Aneurysma
P07.2	Neugeborenes m extremer Unreife	Q28.81	Sonstige angeborene Fistel des Kreislaufsystems
P12.4	Überwachungsbed Verletz behaarte Kopfhaut b Neugeb	Q28.88	Sonst näher bez angeborene Fehlbildgen d Kreislaufsystems
P21.0	Schwere Asphyxie unter Geburt	Q33.1	Akzessorischer Lungenlappen
P21.1	Leichte od mäßige Asphyxie unter Geburt	Q33.5	Ektopisches Gewebe in Lunge (angeboren)
P21.9	Asphyxie unter Geburt, nnbez	Q33.8	Sonstige angeborene Fehlbildungen Lunge
P22.8	Sonst Atemnot [Respiratory distress] b Neugeborenen	Q35.1	Spalte harter Gaumen
P28.3	Primäre Schlafapnoe b Neugeborenen	Q35.3	Spalte weicher Gaumen
P28.4	Sonstige Apnoe b Neugeborenen	Q35.5	Spalte harter u weicher Gaumen
P29.1	Herzrhythmusstörung b Neugeborenen	Q35.7	Uvulaspalte
P38	Omphalitis b Neugeborenen m od oh leichte Blut	Q35.9	Gaumenspalte, nnbez
P39.0	Infektiöse Mastitis b Neugeborenen	Q36.0	Lippenspalte, beidseitig
P39.3	Harnwegsinfektion b Neugeborenen	Q36.1	Lippenspalte, median
P39.4	Hautinfektion b Neugeborenen	Q36.9	Lippenspalte, einseitig
P52.4	Intrazerebrale (nichttraumat) Blutung Fetus/Neugeb	Q38.6	Sonstige angeborene Fehlbildungen Mund
P55.0	Rh-Isoimmunisierung b Feten u Neugeborenen	Q39.5	Angeborene Dilatation Ösophagus
P55.1	AB0-Isoimmunisierung b Feten u Neugeborenen	Q39.6	Ösophagusdivertikel (angeboren)
P55.8	Sonst hämolytische KH b Feten u Neugeborenen	Q39.8	Sonst angeborene Fehlbildungen Ösophagus
P59.0	Neugeborenenikterus in Verbindung m vorzeitiger Geburt	Q40.0	Angeborene hypertrophische Pylorusstenose
P59.8	Neugeborenenikterus d sonst nb Ursachen	Q40.1	Angeborene Hiatushernie
P71.1	Sonstige Hypokalzämie b Neugeborenen	Q43.40	Duplikatur Dünndarm
P74.0	Metabolische Spätazidose b Neugeborenen	Q43.41	Duplikatur Kolon
P76.0	Mekoniumpfropf-Syndrom	Q43.42	Duplikatur Rektum
P78.3	Nichtinfektiöse Diarrhoe b Neugeborenen	Q43.49	Duplikatur Darm, nnb
Q10.0	Angeborene Ptose	Q43.5	Ektopia ani
Q10.1	Angeborenes Ektropium	Q43.6	Angeborene Fistel Rektum u Anus

Q43.7	Kloakenpersistenz	Q98.5	Karyotyp 47,YYY
Q43.8	Sonst nb angeborene Fehlbildungen Darm	Q98.6	Männl Phänotyp m Strukturanomalie Gonosomen
Q43.9	Angeborene Fehlbildung Darm, nnbez	Q98.7	Männlicher Phänotyp m Gonosomen-Mosaik
Q61.0	Angeborene solitäre Nierenzyste	Q98.8	Sonst nb Anomalien Gonosomen männl Phänotyp
Q61.2	Polyzyst Niere, autosom-dom	Q98.9	Anomalie Gonosomen männl Phänotyp, nnbez
Q61.3	Polyzystische Niere, nnbez	Q99.8	Sonstige nb Chromosomenanomalien
Q61.4	Nierendysplasie	R06.80	Ak lebensbedr Ereignis i Säugl/Alter
Q61.5	Medulläre Zystenniere	R09.2	Atemstillstand
Q61.8	Sonstige zystische Nierenkrankheiten	R23.8	So+nnb Hautveränderungen
Q61.9	Zystische Nierenkrankheit, nnbez	R49.0	Dysphonie
Q62.0	Angeborene Hydronephrose	R62.8	So Ausbleiben erwartete physiolog Entwicklung
Q62.1	Atresie und (angeborene) Stenose Ureter	R65.0	Syst inflam Response-Synd [SIRS] infek o Organkomp
Q62.2	Angeborener Megaureter	R65.1	Syst inflam Response-Synd [SIRS] infek m Organkomp
Q62.3	Sonst (angeb) obstruktive Defekte Nierenbecken u Ureter	R65.2	Syst inflam Response-Synd [SIRS] ni-infekt o Organkomp
Q64.4	Fehlbildung Urachus	R65.3	Syst inflam Response-Synd [SIRS] ni-infekt m Org.komp
Q64.5	Angeborenes Fehlen Harnblase u Urethra	R65.9	System inflamm Response-Synd [SIRS], nnbez
Q64.6	Angeborenes Divertikel Harnblase	R94.0	Abnorme Ergebnisse von Fkprüfungen ZNS
Q64.7	Sonst angeborene Fehlbildungen Harnblase u Urethra	R95	Plötzlicher Kindstod
Q65.0	Angeborene Luxation Hüftgelenk, einseitig	S00.81	Oberfl Verletzung sonst Teile Kopf, Schürfwunde
Q65.1	Angeborene Luxation Hüftgelenk, beidseitig	S72.3	Fraktur Femurschaft
Q65.2	Angeborene Luxation Hüftgelenk, nnbez	T21.24	Verbrennung Grad 2a des Rumpfes: Rücken [jeder Teil]
Q65.3	Angeborene Subluxation Hüftgelenk, einseitig	T21.64	Verätzung Grad 2a des Rumpfes: Rücken [jeder Teil]
Q65.4	Angeborene Subluxation Hüftgelenk, beidseitig	T21.84	Verbrennung Grad 2b des Rumpfes: Rücken [jeder Teil]
Q65.5	Angeborene Subluxation Hüftgelenk, nnbez	T21.94	Verätzung Grad 2b des Rumpfes: Rücken [jeder Teil]
Q65.6	Instabiles Hüftgelenk (angeboren)	U55.10	Erfolgte Registr HerzTx: oh DringlichkSt U oder HU
Q67.0	Gesichtsasymmetrie	U55.11	Erfolgte Registr HerzTx: DringlichkSt U
Q67.5	Angeborene Deformitäten Wirbelsäule	U55.12	Erfolgte Registr HerzTx: DringlichkSt HU
Q68.2	Angeborene Deformität Knie	U55.20	Erfolgt Registr LungenTx: oh DringlichkSt U oder HU
Q71.0	Angeborenes vollständiges Fehlen obere Extremität(en)	U55.21	Erfolgte Registr LungenTx: DringlichkSt U
Q71.1	Angeb Fehlen Ober- u Unterarm b vorhandener Hand	U55.22	Erfolgte Registr LungenTx: DringlichkSt HU
Q71.2	Angeborenes Fehlen Unterarm u Hand	U55.30	Erfolgte Registr Herz-Lungen-Tx: Ohne DringlichkSt U od HU
Q71.3	Angeborenes Fehlen Hand od ein/mehr Finger	U55.31	Erfolgte Registr Herz-Lungen-Tx: Mit DringlichkSt U
Q71.4	Longitudinaler Reduktionsdefekt Radius	U55.32	Erfolgte Registr Herz-Lungen-Tx: Mit DringlichkSt HU
Q71.5	Longitudinaler Reduktionsdefekt Ulna	Z03.0	Beobachtung b Verdacht auf Tuberkulose
Q71.6	Spalthand	Z20.1	Kontakt m u Exposition ggü Tuberkulose
Q71.9	Reduktionsdefekt obere Extremität, nnbez	Z73	Probl m Bez Schwierigk b Lebensbewält
Q72.0	Angeborenes vollständiges Fehlen unt Extremität(en)	Z74.0	Probl m Bez PflegBed, Eingeschr Mobilität
Q72.1	Angeb Fehlen Ober- u Unterschenkel b vorhandenem Fuß	Z74.1	Probl m Bez PflegBed, Notw Hilfestell b Körperpfl
Q72.2	Angeborenes Fehlen Unterschenkel u Fuß	Z74.2	Probl m Bez PflegBed, Notw HilfeLeistg im Haush.
Q72.3	Angeborenes Fehlen Fuß od ein/mehr Zehen	Z74.3	Probl m Bez PflegBed, Notw ständ Beaufsicht
Q72.4	Longitudinaler Reduktionsdefekt Femur	Z74.8	Sonst Probl m Bez PflegBed
Q72.5	Longitudinaler Reduktionsdefekt Tibia	Z74.9	Problem m Bez PflegBed, nnb
Q72.6	Longitudinaler Reduktionsdefekt Fibula	Z75.21	Erfolgte Registrierung z Lebertranspl m Dringlichk.stufe T1
Q72.7	Spaltfuß	Z75.22	Erfolgte Registrierung z Lebertranspl m Dringlichk.stufe T2
Q72.8	Sonstige Reduktionsdefekte untere Extremität(en)	Z75.23	Erfolgte Registrierung z Lebertranspl m Dringlichk.stufe T3
Q76.3	Angeborene Skoliose d angeborene Knochenfehlbildung	Z75.24	Erfolgte Registrierung z Lebertranspl m Dringlichk.stufe T4
Q76.4	Sonst angeborene Fehlbildungen WS oh Skoliose	Z75.29	Sonst u nnbez Wartezeit auf Untersuchung od Behandlung
Q82.0	Hereditäres Lymphödem	Z75.60	Erf Registr z Organtranspl oh Dringlkstufe HU: Niere
Q89.0	Angeborene Fehlbildungen Milz	Z75.64	Erf Registr z Organtranspl oh Dringlkstufe HU: NierePank
Q89.3	Situs inversus	Z75.65	Erf Registr z Organtranspl oh Dringlkstufe HU: Pankreas
Q96.0	Karyotyp 45,X	Z75.66	Erf Registr z Organtranspl oh Dringlkstufe HU: Dünndarm
Q96.1	Karyotyp 46,X iso (Xq)	Z75.68	Erf Registr z Organtranspl oh Dringlkstufe HU: Sonst Org
Q96.2	Karyotyp 46,X m Gonosomenanom, ausgenomm iso (Xq)	Z75.69	Erf Registr z Organtranspl oh Dringlkstufe HU: nnbez Organ
Q96.3	Mosaik, 45,X/46,XX oder 45,X/46,XY	Z75.70	Erf Registr z Organtranspl m Dringlkstufe HU: Niere
Q96.4	Mosaik, 45,X/sonstige Zelllinie(n) mit Gonosomenanomalie	Z75.74	Erf Registr z Organtranspl m Dringlkstufe HU: NierePank
Q96.8	Sonstige Varianten Turner-Syndrom	Z75.75	Erf Registr z Organtranspl m Dringlkstufe HU: Pankreas
Q96.9	Turner-Syndrom, nnbez	Z75.76	Erf Registr z Organtranspl m Dringlkstufe HU: Dünndarm
Q97.0	Karyotyp 47,XXX	Z75.78	Erf Registr z Organtranspl Dringlkstufe HU: Sonst Org
Q97.1	Weiblicher Phänotyp m mehr als drei X-Chromosomen	Z75.79	Erf Registr z Organtranspl m Dringlkstufe HU: nnbez Organ
Q97.2	Mosaik, Zelllinien m unterschiedl Anzahl X-Chromosomen	Z75.8	Sonst Probl m Bez med Betreuungsmögl od a.Ges.heitsvers
Q97.3	Weiblicher Phänotyp m Karyotyp 46,XY	Z75.9	Nnb Probl m Bez med Betreuungsmögl o.a. Ges.heitsvers
Q97.8	Sonst nb Anomalien Gonosomen b weiblichem Phänotyp	Z76.0	Ausstell wdh Verordn
Q97.9	Anomalie Gonosomen b weiblichem Phänotyp, nnb	Z76.1	GesundhÜberwach u Betr Findelkind
Q98.0	Klinefelter-Syndrom, Karyotyp 47,XXY	Z76.2	GesundhÜberwach u Betr and gesund Säugl u Kind
Q98.1	Klinefelter-Synd, männl Phänotyp m > 2 X-Chromosomen	Z76.4	And i GesundhBetrEinr aufgenomm Person
Q98.2	Klinefelter-Synd, männlicher Phänotyp m Karyotyp 46,XX	Z76.8	Pers, die GesundhW aus so best nb Grund i Anspr nehmen
Q98.3	Sonst männlicher Phänotyp m Karyotyp 46,XX	Z83.3	Diabetes mellitus in Familienanamnese
Q98.4	Klinefelter-Syndrom, nnbez		

Prozedur P65-2

25.92↔	Linguale Frenulektomie	53.11↔	Beidseitige Operation von direkten Inguinalhernien
53.00↔	Einseitige Operation einer IngHern, n.n.bez.	53.12↔	Beidseitige Operation von indirekten IngHern
53.01↔	Einseitige Operation einer direkten Inguinalhernie	53.13↔	Bds OP von IngHern, einer direkten und einer indir
53.02↔	Einseitige Operation einer indirekten IngHern	53.14↔	Bds OP von direkten IngHern mit Tx oder Prothese
53.03↔	eins OP einer dir IngHern mit Tx oder Prothese	53.15↔	Bds OP von indir IngHern mit Tx oder Prothese
53.04↔	Operation einer indir IngHern mit Tx oder Prothese	53.16↔	Bds OP von IngHern, e dir und e indir m Tx o Proth
53.05↔	OP einer IngHern mit Tx oder Prothese, n.n.bez.	53.17↔	Bds OP von IngHern mit Tx oder Prothese, n.n.bez.
53.10↔	Beidseitige Operation von IngHern, n.n.bez.	64.0↔	Zirkumzision

Prozedur P65-3

93.90‡↔ Kontinuierliche positive Druckbeatmung [CPAP]

Prozedur P65-4

00.11‡↔	Infusion von Drotrecogin alfa (aktiviert)	99.08‡↔	Transfusion von Blutexpander
00.17‡↔	Infusion einer vasopressorischen Substanz	99.09.00‡↔	Transfusion von Spenderlymphozyten
99.01‡↔	Austauschtransfusion	99.15‡↔	Parenterale Infusion konzentrierter Nährlösungen
99.04‡↔	Transfusion von Erythrozytenkonzentrat	99.18‡↔	Injektion oder Infusion von Elektrolyten
99.07‡↔	Transfusion von anderem Serum	99.83‡↔	Sonstige Phototherapie

ADRG P66**Neugeborenes, Aufnahmegegewicht 2000 - 2499 g ohne signifikante OR-Prozedur, ohne Beatmung > 95 Stunden oder neugeborener Mehrling, Aufnahmegegewicht > 2499 g ohne OR-Prozedur, ohne Beatmung > 95 Stunden, ohne Problem oder ein Belegungstag**

(Aufnahmegegewicht < 2500 g oder Aufnahmegegewicht > 2499 g und keine OR-Prozedur und keine Prozedur in Tabelle P66-4 und Dauer der maschinellen Beatmung < 25 Stunden und keine Diagnose in Tabelle P66-1 und (Verweildauer ist gleich 1 Tag oder Prozedur nicht in Tabelle P66-5 und keine Diagnose in Tabelle P66-2) und Diagnose in Tabelle P66-3) und nicht [jede OR-Prozedur außer Tabelle P66-6 oder Dauer der maschinellen Beatmung > 95 Stunden oder Beatmung über 95 Stunden]

DRG P66A**Neugeborenes, Aufnahmegegewicht 2000 - 2499 g ohne signifikante OR-Prozedur, ohne Beatmung > 95 Stunden, mit mehreren schweren Problemen**

(Prozedur in Tabelle P66-4 oder Dauer der maschinellen Beatmung > 24 Stunden oder Beatmung unter 96 Stunden oder Schweres Problem beim Neugeborenen) und Mehrere schwere Probleme beim Neugeborenen

DRG P66B**Neugeborenes, Aufnahmegegewicht 2000 - 2499 g ohne signifikante OR-Prozedur, ohne Beatmung > 95 Stunden, mit schwerem Problem**

Prozedur in Tabelle P66-4 oder Dauer der maschinellen Beatmung > 24 Stunden oder Beatmung unter 96 Stunden oder Schweres Problem beim Neugeborenen

DRG P66C**Neugeborenes, Aufnahmegegewicht 2000 - 2499 g ohne signifikante OR-Prozedur, ohne Beatmung > 95 Stunden, mit anderem Problem**

Aufnahmegegewicht < 2500 g und (mindestens eine Prozedur in Tabelle P66-7 oder Diagnose in Tabelle P66-2)

DRG P66D**Neugeborenes, Aufnahmegegewicht 2000 - 2499 g ohne signifikante OR-Prozedur, ohne Beatmung > 95 Stunden, ohne Problem oder neugeborener Mehrling, Aufnahmegegewicht > 2499 g ohne OR-Prozedur, ohne Beatmung > 95 Stunden, ohne Problem oder ein Belegungstag****Diagnose P66-1**

A01.0	Typhus abdominalis	A03.1	Shigellose durch Shigella flexneri
A01.1	Paratyphus A	A03.2	Shigellose durch Shigella boydii
A01.2	Paratyphus B	A03.3	Shigellose durch Shigella sonnei
A01.3	Paratyphus C	A03.8	Sonstige Shigellosen
A01.4	Paratyphus, nnbez	A03.9	Shigellose, nnbez
A02.0	Salmonellenenteritis	A04.0	Darminfektion durch enteropathogene E coli
A02.1	Salmonellensepsis	A04.1	Darminfektion durch enterotoxinbildende E coli
A02.2	Lokalisierte Salmonelleninfektionen	A04.2	Darminf durch enteroinvasive Escherichia coli
A02.8	Sonstige nb Salmonelleninfektionen	A04.3	Darminfektion durch enterohämorrhagische E coli
A02.9	Salmonelleninfektion, nnbez	A04.4	Sonstige Darminfektionen durch Escherichia coli
A03.0	Shigellose durch Shigella dysenteriae	A04.5	Enteritis durch Campylobacter

A04.6	Enteritis durch Yersinia enterocolitica	A46	Erysipel [Wundrose]
A04.7	Enterokolitis durch Clostridium difficile	A48.0	Gasbrand [Gasödem]
A04.8	Sonst nb bakterielle Darminfektionen	A48.1	Legionellose mit Pneumonie
A05.0	Lebensmittelvergiftung durch Staphylokokken	A48.2	Legionellose ohne Pneumonie [Pontiac-Fieber]
A05.1	Botulismus	A50.0	Floride konnatale Frühsyphilis
A05.2	Lebensmittelvergiftung durch Clostr perfring [Clostr welchii]	A50.1	Latente konnatale Frühsyphilis
A05.3	Lebensmittelvergiftung durch Vibrio parahaemolyticus	A50.2	Konnatale Frühsyphilis, nnbez
A08.1	Akute Gastroenteritis Norovirus [Norwalk-Virus]	A50.3	Konnatale spätsyphilitische Augenkrankheit
A08.5	Sonstige nb Darminfektionen	A50.4	Konnat spätauftret Neurosyphilis [Juv Neurosyph]
A09	Diarrhoe u Gastroenteritis, vermutlich infektiösen Ursprungs	A71.1	Aktives Stadium des Trachoms
A15.0	LuTB, d mikr Unt Sput ges, m/o Nachw d Kult o molbiol Verf	A74.8	Sonstige Chlamydienkrankheiten
A15.1	Lungentuberkulose, nur durch Kultur gesichert	A81.1	Subakute sklerosierende Panenzephalitis
A15.2	Lungentuberkulose, histologisch gesichert	A86	Virusenzephalitis, nnbez
A15.3	LungenTB, durch so u nnbez Untersuchungsverf gesichert	A87.0	Meningitis durch Enteroviren
A15.7	Primäre TB Atmungsorgane, bakt, molbiol od histol gesichert	A89	Virusinfektion des ZNS, nicht näher bezeichnet
A15.9	Nnbez TB Atmungsorgane, bakt, molekbiol od histol gesich	A96.0	Hämorrhagisches Fieber durch Junin-Viren
A16.0	Lungentuberkulose, bakt, molbiol u histol n gesichert	A96.1	Hämorrhagisches Fieber durch Machupo-Viren
A16.1	Lungentuberkulose, bakt, molbiol u hist Unt n durchgef	A96.2	Lassa-Fieber
A16.2	LungenTB oh Angabe bakt, molekularbiolog od histol Sicher	A96.8	Sonstiges hämorrhagisches Fieber durch Arenaviren
A16.7	Prim TB AtmOrg oh Ang bakt, molekularbiol od hist Sich	A96.9	Hämorrhagisches Fieber durch Arenaviren, nnbez
A16.9	Nnbez TB AtmOrg oh Ang bakt, molekbiol od hist Sich	A98.3	Marburg-Viruskrankheit
A17.0	Tuberkulöse Meningitis	A98.5	Hämorrhagisches Fieber mit renalem Syndrom
A17.1	Meningeales Tuberkulom	B00.0	Ekzema herpeticatum Kaposi
A17.8	Sonstige Tuberkulose Nervensystem	B00.1	Dermatitis vesicularis d Herpesviren
A17.9	Tuberkulose des Nervensystems, nnbez	B00.2	Gingivostomatitis herpetica u Pharyngotonsillitis herpetica
A18.5	Tuberkulose des Auges	B00.3	Meningitis durch Herpesviren
A26.0	Haut-Erysipeloid	B00.4	Enzephalitis durch Herpesviren
A26.7	Erysipelothrix-Sepsis	B00.5	Augenkrankheit durch Herpesviren
A26.8	Sonstige Formen des Erysipeloids	B00.7	Disseminierte Herpesvirus-KH
A26.9	Erysipeloid, nnbez	B00.8	Sonstige Infektionsformen durch Herpesviren
A27.0	Leptospirosis icterohaemorrhagica [Weil-Krankheit]	B00.9	Infektion durch Herpesviren, nnbez
A27.8	Sonstige Formen der Leptospirose	B01.0	Varizellen-Meningitis
A27.9	Leptospirose, nnbez	B01.1	Varizellen-Enzephalitis
A28.0	Pasteurellose	B01.2	Varizellen-Pneumonie
A28.1	Katzenkratzkrankheit	B01.8	Varizellen mit sonstigen Komplikationen
A28.2	Extraintestinale Yersiniose	B01.9	Varizellen ohne Komplikation
A28.8	Sonst nb bakterielle Zoonosen, aonkl	B02.0	Zoster-Enzephalitis
A28.9	Bakterielle Zoonose, nnbez	B02.1	Zoster-Meningitis
A32.0	Kutane Listeriose	B02.2	Zoster m Beteiligung anderer Abschnitte des Nervensystems
A32.1	Meningitis und Meningoenzephalitis durch Listerien	B02.3	Zoster ophthalmicus
A32.7	Listeriensepsis	B02.7	Zoster generalisatus
A32.8	Sonstige Formen der Listeriose	B02.8	Zoster mit sonstigen Komplikationen
A32.9	Listeriose, nnbez	B02.9	Zoster ohne Komplikation
A33	Tetanus neonatorum	B05.0	Masern, kompliziert durch Enzephalitis
A35	Sonstiger Tetanus	B05.1	Masern, kompliziert durch Meningitis
A37.0	Keuchhusten durch Bordetella pertussis	B05.2	Masern, kompliziert durch Pneumonie
A37.1	Keuchhusten durch Bordetella parapertussis	B05.3	Masern, kompliziert durch Otitis media
A37.8	Keuchhusten durch sonstige Bordetella-Spezies	B05.4	Masern mit Darmkomplikationen
A37.9	Keuchhusten, nnbez	B05.8	Masern mit sonstigen Komplikationen
A39.0	Meningokokkenmeningitis	B06.0	Röteln mit neurologischen Komplikationen
A39.1	Waterhouse-Friderichsen-Syndrom	B06.8	Röteln mit sonstigen Komplikationen
A39.2	Akute Meningokokkensepsis	B08.5	Vesikuläre Pharyngitis durch Enteroviren
A39.3	Chronische Meningokokkensepsis	B15.0	Virushepatitis A mit Coma hepaticum
A39.4	Meningokokkensepsis, nnbez	B15.9	Virushepatitis A ohne Coma hepaticum
A39.5	Herzkrankheit durch Meningokokken	B16.0	Ak VirHep B m DeltaVir (Begleitinfekt) u mit Coma hep
A40.0	Sepsis durch Streptokokken, Gruppe A	B16.1	Ak VirHep B m DeltaVir (Begleitinfekt) u oh Coma hep
A40.1	Sepsis durch Streptokokken, Gruppe B	B16.2	Akute Vir-Hep B oh Delta-Virus m Coma hep
A40.2	Sepsis durch Streptokokken, Gruppe D	B16.9	Ak Vir-Hep B oh Delta-Virus u oh Coma hep
A40.3	Sepsis durch Streptococcus pneumoniae	B17.0	Ak Delta-Virus-(Super-)Inf, Hep-B-(Virus-)Träger
A40.8	Sonst Sepsis durch Streptokokken	B17.1	Akute Virushepatitis C
A40.9	Sepsis durch Streptokokken, nicht näher bezeichnet	B17.2	Akute Virushepatitis E
A41.0	Sepsis durch Staphylococcus aureus	B17.8	Sonstige nb akute Virushepatitis
A41.1	Sepsis durch sonstige näher bezeichnete Staphylokokken	B18.0	Chronische Virushepatitis B m Delta-Virus
A41.2	Sepsis durch nnbez Staphylokokken	B18.1	Chronische Virushepatitis B oh Delta-Virus
A41.3	Sepsis durch Haemophilus influenzae	B18.2	Chronische Virushepatitis C
A41.4	Sepsis durch Anaerobier	B18.8	Sonstige chronische Virushepatitis
A41.51	Sepsis durch Escherichia coli [E. coli]	B18.9	Chronische Virushepatitis, nnbez
A41.52	Sepsis durch Pseudomonas	B19.0	Nnbez Virushepatitis m Coma
A41.58	Sepsis durch sonstige gramnegative Erreger	B19.9	Nnbez Virushepatitis oh Coma
A41.8	Sonstige nb Sepsis	B20	Infekt/paras KH infolge HIV-KH [Hum Immdef-Vir-KH]

B21	BNB infolge HIV-KH [Hum Immundefiz-Virus-KH]	B46.8	Sonstige Formen der Zygomykose
B22	Sonst nb KH infolge HIV-KH [Hum Immdef-Vir-KH]	B46.9	Zygomykose, nnbez
B23.0	Akutes HIV-Infektionssyndrom	B47.0	Eumyzetom
B23.8	Sonstige nb Krankheitszustände infolge HIV-KH	B47.1	Aktinomyzetom
B24	Nnbez HIV-KH [Humane Immundefizienz-Virus-KH]	B48.2	Allescheriose
B25.0	Pneumonie durch Zytomegalieviren	B48.7	Mykosen durch opportunistisch-pathogene Pilze
B25.1	Hepatitis durch Zytomegalieviren	B50.0	Malaria tropica mit zerebralen Komplikationen
B25.2	Pankreatitis durch Zytomegalieviren	B50.8	Sonst schwere Formen od Komplik der Malaria tropica
B25.80	Infekt des Verdauungstraktes durch Zytomegalieviren	B50.9	Malaria tropica, nnbez
B25.88	Sonstige Zytomegalie	B51.0	Malaria tertiana mit Milzruptur
B25.9	Zytomegalie, nnbez	B51.8	Malaria tertiana mit sonstigen Komplikationen
B26.0	Mumps-Orchitis	B51.9	Malaria tertiana ohne Komplikation
B26.1	Mumps-Meningitis	B52.0	Malaria quartana mit Nephropathie
B26.2	Mumps-Enzephalitis	B52.8	Malaria quartana mit sonstigen Komplikationen
B26.3	Mumps-Pankreatitis	B52.9	Malaria quartana ohne Komplikation
B26.8	Mumps mit sonstigen Komplikationen	B53.0	Malaria durch Plasmodium ovale
B27.0	Mononukleose durch Gamma-Herpesviren	B53.1	Malaria durch Affen-Plasmodien
B27.1	Mononukleose durch Zytomegalieviren	B53.8	Sonstige parasitologisch bestätigte Malaria, aonkl
B27.8	Sonstige infektiöse Mononukleose	B54	Malaria, nnbez
B27.9	Infektiöse Mononukleose, nnbez	B58.0	Augenerkrankung durch Toxoplasmen
B30.1	Konjunktivitis durch Adenoviren	B58.1	Hepatitis durch Toxoplasmen
B30.3	Akute epidem hämorrhag Konjunktivitis (durch Enteroviren)	B58.2	Meningoenzephalitis durch Toxoplasmen
B33.2	Karditis durch Viren	B58.3	Toxoplasmose Lunge
B34.0	Infektion durch Adenoviren nnbez Lok	B58.8	Toxoplasmosen mit Beteiligung sonstiger Organe
B37.1	Kandidose der Lunge	B58.9	Toxoplasmose, nnbez
B37.2	Kandidose der Haut und der Nägel	B59	Pneumozystose
B37.4	Kandidose an sonst Lok des Urogenitalsystems	B97.0	Adenoviren als Urs von KH, in and Kap klassifiziert
B37.5	Candida-Meningitis	B97.1	Enteroviren als Urs von KH, in and Kap klassifiziert
B37.6	Candida-Endokarditis	C00.0	Bösartige Neubildung: Äußere Oberlippe
B37.81	Candida-Ösophagitis	C00.1	Bösartige Neubildung: Äußere Unterlippe
B38.0	Akute Kokzidioidomykose Lunge	C00.2	Bösartige Neubildung: Äußere Lippe, nicht näher bezeichnet
B38.1	Chronische Kokzidioidomykose der Lunge	C00.3	Bösartige Neubildung: Oberlippe, Innenseite
B38.2	Kokzidioidomykose der Lunge, nnbez	C00.4	Bösartige Neubildung: Unterlippe, Innenseite
B38.3	Kokzidioidomykose der Haut	C00.5	Bösartige Neubildung: Lippe, nnbez, Innenseite
B38.4	Kokzidioidomykose der Meningen	C00.6	Bösartige Neubildung: Lippenkommissur
B38.7	Disseminierte Kokzidioidomykose	C00.8	BNB: Lippe, mehrere Teilbereiche überlappend
B38.8	Sonstige Formen der Kokzidioidomykose	C00.9	Bösartige Neubildung: Lippe, nicht näher bezeichnet
B39.0	Akute Histoplasmose Lunge durch Histoplasma capsulatum	C01	Bösartige Neubildung des Zungengrundes
B39.1	Chron Histoplasmose Lunge durch Histoplasma capsulatum	C02.0	Bösartige Neubildung: Zungenrücken
B39.2	Histoplasm Lunge durch Histoplasma capsulatum, nnbez	C02.1	Bösartige Neubildung: Zungenrand
B40.0	Akute Blastomykose der Lunge	C02.2	Bösartige Neubildung: Zungenunterfläche
B40.1	Chronische Blastomykose der Lunge	C02.3	BNB: Vordere zwei Drittel der Zunge, Bereich nnbez
B40.2	Blastomykose der Lunge, nnbez	C02.8	BNB: Zunge, mehrere Teilbereiche überlappend
B40.3	Blastomykose der Haut	C02.9	Bösartige Neubildung: Zunge, nicht näher bezeichnet
B40.7	Disseminierte Blastomykose	C03.0	Bösartige Neubildung: Oberkieferzahnfleisch
B40.8	Sonstige Formen der Blastomykose	C03.1	Bösartige Neubildung: Unterkieferzahnfleisch
B40.9	Blastomykose, nnbez	C03.9	Bösartige Neubildung: Zahnfleisch, nicht näher bezeichnet
B41.0	Parakokzidioidomykose der Lunge	C04.0	Bösartige Neubildung: Vorderer Teil des Mundbodens
B41.7	Disseminierte Parakokzidioidomykose	C04.1	Bösartige Neubildung: Seitlicher Teil des Mundbodens
B41.8	Sonstige Formen der Parakokzidioidomykose	C04.8	BNB: Mundboden, mehrere Teilbereiche überlappend
B41.9	Parakokzidioidomykose, nnbez	C04.9	Bösartige Neubildung: Mundboden, nicht näher bezeichnet
B44.0	Invasive Aspergillose der Lunge	C05.0	Bösartige Neubildung: Harter Gaumen
B44.1	Sonstige Aspergillose der Lunge	C05.1	Bösartige Neubildung: Weicher Gaumen
B44.2	Aspergillose der Tonsillen	C05.2	Bösartige Neubildung: Uvula
B44.7	Disseminierte Aspergillose	C05.8	BNB: Gaumen, mehrere Teilbereiche überlappend
B44.8	Sonstige Formen der Aspergillose	C05.9	Bösartige Neubildung: Gaumen, nicht näher bezeichnet
B44.9	Aspergillose, nnbez	C06.0	Bösartige Neubildung: Wangenschleimhaut
B45.0	Kryptokokkose der Lunge	C06.1	Bösartige Neubildung: Vestibulum oris
B45.1	Kryptokokkose des Gehirns	C06.2	Bösartige Neubildung: Retromolarregion
B45.2	Kryptokokkose der Haut	C06.8	BNB: Sonst u nnbez Teile Mund, mehrere Teilber überlapp
B45.3	Kryptokokkose der Knochen	C06.9	Bösartige Neubildung: Mund, nicht näher bezeichnet
B45.7	Disseminierte Kryptokokkose	C07	Bösartige Neubildung der Parotis
B45.8	Sonstige Formen der Kryptokokkose	C08.0	Bösartige Neubildung: Glandula submandibularis
B45.9	Kryptokokkose, nnbez	C08.1	Bösartige Neubildung: Glandula sublingualis
B46.0	Mukormykose der Lunge	C08.8	BNB: Große Speicheldrüsen, mehrere Teilbereiche überlapp
B46.1	Rhinozerebrale Mukormykose	C08.9	Bösartige Neubildung: Große Speicheldrüse, nnbez
B46.2	Mukormykose des Magen-Darmtraktes	C09.0	Bösartige Neubildung: Fossa tonsillaris
B46.3	Mukormykose der Haut	C09.1	Bösartige Neubildung: Gaumenbogen (vorderer) (hinterer)
B46.4	Disseminierte Mukormykose	C09.8	BNB: Tonsille, mehrere Teilbereiche überlappend
B46.5	Mukormykose, nnbez	C10.0	Bösartige Neubildung: Vallecula epiglottica

C10.1	Bösartige Neubildung: Vorderfläche der Epiglottis	C24.8	BNB: Gallenwege, mehrere Teilbereiche überlappend
C10.2	Bösartige Neubildung: Seitenwand des Oropharynx	C24.9	Bösartige Neubildung: Gallenwege, nicht näher bezeichnet
C10.3	Bösartige Neubildung: Hinterwand des Oropharynx	C25.0	Bösartige Neubildung: Pankreaskopf
C10.4	Bösartige Neubildung: Kiemengang	C25.1	Bösartige Neubildung: Pankreaskörper
C10.8	BNB: Oropharynx, mehrere Teilbereiche überlappend	C25.2	Bösartige Neubildung: Pankreasschwanz
C10.9	Bösartige Neubildung: Oropharynx, nicht näher bezeichnet	C25.3	Bösartige Neubildung: Ductus pancreaticus
C11.0	Bösartige Neubildung: Obere Wand des Nasopharynx	C25.4	BNB: Endokriner Drüsenanteil des Pankreas
C11.1	Bösartige Neubildung: Hinterwand des Nasopharynx	C25.7	Bösartige Neubildung: Sonstige Teile des Pankreas
C11.2	Bösartige Neubildung: Seitenwand des Nasopharynx	C25.8	BNB: Pankreas, mehrere Teilbereiche überlappend
C11.3	Bösartige Neubildung: Vorderwand des Nasopharynx	C25.9	Bösartige Neubildung: Pankreas, nicht näher bezeichnet
C11.8	BNB: Nasopharynx, mehrere Teilbereiche überlappend	C26.0	BNB: Intestinaltrakt, Teil nicht näher bezeichnet
C11.9	Bösartige Neubildung: Nasopharynx, nicht näher bezeichnet	C26.1	Bösartige Neubildung: Milz
C12	Bösartige Neubildung des Recessus piriformis	C26.8	BNB: Verdauungssystem, mehrere Teilbereiche überlappend
C13.0	Bösartige Neubildung: Regio postcricoidea	C26.9	BNB: Ungenau bezeichnete Lok des Verdauungssystems
C13.1	BNB: Aryepiglottische Falte, hypopharyngeale Seite	C30.0	Bösartige Neubildung: Nasenhöhle
C13.2	Bösartige Neubildung: Hinterwand des Hypopharynx	C30.1	Bösartige Neubildung: Mittelohr
C13.8	BNB: Hypopharynx, mehrere Teilbereiche überlappend	C31.0	Bösartige Neubildung: Sinus maxillaris [Kieferhöhle]
C13.9	Bösartige Neubildung: Hypopharynx, nicht näher bezeichnet	C31.1	Bösartige Neubildung: Sinus ethmoidalis [Siebbeinzellen]
C14.0	Bösartige Neubildung: Pharynx, nicht näher bezeichnet	C31.2	Bösartige Neubildung: Sinus frontalis [Stirnhöhle]
C14.2	BNB: Lymphatischer Rachenring [Waldeyer]	C31.3	Bösartige Neubildung: Sinus sphenoidalis [Keilbeinhöhle]
C14.8	BNB: Lippe, Mundhöhle u Pharynx, mehr Teilber überlapp	C31.8	BNB: Nasennebenhöhlen, mehrere Teilbereiche überlappend
C15.0	Bösartige Neubildung: Zervikaler Ösophagus	C31.9	Bösartige Neubildung: Nasennebenhöhle, nnbez
C15.1	Bösartige Neubildung: Thorakaler Ösophagus	C32.0	Bösartige Neubildung: Glottis
C15.2	Bösartige Neubildung: Abdominaler Ösophagus	C32.1	Bösartige Neubildung: Supraglottis
C15.3	Bösartige Neubildung: Ösophagus, oberes Drittel	C32.2	Bösartige Neubildung: Subglottis
C15.4	Bösartige Neubildung: Ösophagus, mittleres Drittel	C32.3	Bösartige Neubildung: Larynxknorpel
C15.5	Bösartige Neubildung: Ösophagus, unteres Drittel	C32.8	BNB: Larynx, mehrere Teilbereiche überlappend
C15.8	BNB: Ösophagus, mehrere Teilbereiche überlappend	C32.9	Bösartige Neubildung: Larynx, nicht näher bezeichnet
C15.9	Bösartige Neubildung: Ösophagus, nicht näher bezeichnet	C33	Bösartige Neubildung der Trachea
C16.0	Bösartige Neubildung: Kardia	C34.0	Bösartige Neubildung: Hauptbronchus
C16.1	Bösartige Neubildung: Fundus ventriculi	C34.1	Bösartige Neubildung: Oberlappen (-Bronchus)
C16.2	Bösartige Neubildung: Corpus ventriculi	C34.2	Bösartige Neubildung: Mittellappen (-Bronchus)
C16.3	Bösartige Neubildung: Antrum pyloricum	C34.3	Bösartige Neubildung: Unterlappen (-Bronchus)
C16.4	Bösartige Neubildung: Pylorus	C34.8	BNB: Bronchus u Lunge, mehrere Teilbereiche überlappend
C16.5	BNB: Kleine Krümmung des Magens, nicht näher bezeichnet	C34.9	BNB: Bronchus oder Lunge, nicht näher bezeichnet
C16.6	BNB: Große Krümmung des Magens, nicht näher bezeichnet	C37	Bösartige Neubildung des Thymus
C16.8	BNB: Magen, mehrere Teilbereiche überlappend	C38.0	Bösartige Neubildung: Herz
C16.9	Bösartige Neubildung: Magen, nicht näher bezeichnet	C38.1	Bösartige Neubildung: Vorderes Mediastinum
C17.0	Bösartige Neubildung: Duodenum	C38.2	Bösartige Neubildung: Hinteres Mediastinum
C17.1	Bösartige Neubildung: Jejunum	C38.3	BNB: Mediastinum, Teil nicht näher bezeichnet
C17.2	Bösartige Neubildung: Ileum	C38.4	Bösartige Neubildung: Pleura
C17.3	Bösartige Neubildung: Meckel-Divertikel	C38.8	BNB: Herz, Mediastinum u Pleura, mehr Teilber überlapp
C17.8	BNB: Dünndarm, mehrere Teilbereiche überlappend	C39.0	Bösartige Neubildung: Obere Atemwege, Teil nnbez
C17.9	Bösartige Neubildung: Dünndarm, nicht näher bezeichnet	C39.8	BNB: AtmOrg u sonst intrathorak Organe, mehr Teilber überl
C18.0	Bösartige Neubildung: Zäkum	C39.9	BNB: Ungenau bezeichnete Lok des Atmungssystems
C18.1	Bösartige Neubildung: Appendix vermiformis	C40.0	BNB Skapula u lange Knochen obere Extremität
C18.2	Bösartige Neubildung: Colon ascendens	C40.1	BNB kurze Knochen obere Extremität
C18.3	Bösartige Neubildung: Flexura coli dextra [hepatica]	C40.2	BNB lange Knochen untere Extremität
C18.4	Bösartige Neubildung: Colon transversum	C40.3	BNB kurze Knochen untere Extremität
C18.5	Bösartige Neubildung: Flexura coli sinistra [lienalis]	C40.8	BNB: Knochen u Gelenkknorpel Extrem, mehr TeilB überlapp
C18.6	Bösartige Neubildung: Colon descendens	C40.9	BNB: Knochen u Gelenkknorpel Extrem, nnbez
C18.7	Bösartige Neubildung: Colon sigmoideum	C41.1	BNB des Knochens u des Gelenkknorpels: Unterkieferknoch
C18.8	BNB: Kolon, mehrere Teilbereiche überlappend	C41.2	BNB des Knochens u des Gelenkknorpels: Wirbelsäule
C18.9	Bösartige Neubildung: Kolon, nicht näher bezeichnet	C41.3	BNB Knochen u Gelenkknorpel: Rippen, Sternum u Klavikula
C19	Bösartige Neubildung am Rektosigmoid, Übergang	C41.4	BNB des Knochens u des Gelenkknorpels: Beckenknochen
C20	Bösartige Neubildung des Rektums	C41.8	BNB: Knochen u Gelenkknorpel, mehrere Teilber überlapp
C21.0	Bösartige Neubildung: Anus, nicht näher bezeichnet	C41.9	BNB: Knochen und Gelenkknorpel, nicht näher bezeichnet
C21.1	Bösartige Neubildung: Analkanal	C43.0	Bösartiges Melanom Lippe
C21.2	Bösartige Neubildung: Kloakenregion	C43.1	Bösartiges Melanom Augenlid, einschließl Kanthus
C21.8	BNB: Rektum, Anus u Analkanal, mehrere Teilber überlapp	C43.2	Bösartiges Melanom Ohr u äußerer Gehörgang
C22.0	Leberzellkarzinom	C43.3	Bösartiges Melanom so+nnb Teile Gesicht
C22.1	Intrahepatisches Gallengangskarzinom	C43.4	Bösartiges Melanom behaarte Kopfhaut u Hals
C22.2	Hepatoblastom	C43.5	Bösartiges Melanom Rumpf
C22.3	Angiosarkom der Leber	C43.6	Bösartiges Melanom obere Extremität, einschl Schulter
C22.4	Sonstige Sarkome der Leber	C43.7	Bösartig Melanom untere Extremität, einschl Hüfte
C22.7	Sonstige näher bezeichnete Karzinome der Leber	C43.8	Bösartiges Melanom Haut, mehr Teilber überlapp
C22.9	Bösartige Neubildung: Leber, nicht näher bezeichnet	C43.9	Bösartiges Melanom Haut, nnbez
C23	Bösartige Neubildung der Gallenblase	C44.0	Sonstige bösartige Neubildungen: Lippenhaut
C24.0	Bösartige Neubildung: Extrahepatischer Gallengang	C44.1	Sonstige BNB: Haut des Augenlides, einschließlich Kanthus
C24.1	BNB: Ampulla hepatopancreatica [Ampulla Vateri]	C44.2	Sonstige BNB: Haut des Ohres u des äußeren Gehörganges

C44.3	Sonst BNB: Haut sonst u nnbez Teile des Gesichtes	C60.1	Bösartige Neubildung: Glans penis
C44.4	Sonstige BNB: Behaarte Kopfhaut und Haut des Halses	C60.2	Bösartige Neubildung: Penischaft
C44.5	Sonstige bösartige Neubildungen: Haut des Rumpfes	C60.8	Bösartige Neubildung: Penis, mehr Teilbereiche überlappend
C44.6	Sonst BNB: Haut der oberen Extremität, einschl Schulter	C60.9	Bösartige Neubildung: Penis, nicht näher bezeichnet
C44.7	Sonst BNB: Haut der unteren Extremität, einschließl Hüfte	C62.0	Bösartige Neubildung: Dystoper Hoden
C44.8	Sonstige BNB: Haut, mehrere Teilbereiche überlappend	C62.1	Bösartige Neubildung: Deszendierter Hoden
C44.9	BNB Haut, nnbez	C62.9	Bösartige Neubildung: Hoden, nicht näher bezeichnet
C45.0	Mesotheliom Pleura	C63.0	Bösartige Neubildung: Nebenhoden [Epididymis]
C45.1	Mesotheliom Peritoneum	C63.1	Bösartige Neubildung: Samenstrang
C45.2	Mesotheliom Perikard	C63.2	Bösartige Neubildung: Skrotum
C45.7	Mesotheliom sonst Lok	C63.7	BNB: Sonstige näher bezeichnete männliche Genitalorgane
C45.9	Mesotheliom, nnbez	C63.8	BNB: Männliche Genitalorgane, mehr Teilbereiche überlapp
C47.0	BNB: Periphere Nerven Kopf, Gesicht u Hals	C63.9	Bösartige Neubildung: Männliches Genitalorgan, nnbez
C47.1	BNB: Periph Nerven obere Extremität, einschließl Schulter	C64	BNB der Niere, ausgenommen Nierenbecken
C47.2	BNB: Periphere Nerven untere Extremität, einschl Hüfte	C65	BNB Nierenbecken
C47.3	Bösartige Neubildung: Periphere Nerven des Thorax	C66	BNB Ureter
C47.4	Bösartige Neubildung: Periphere Nerven des Abdomens	C67.0	Bösartige Neubildung: Trigonum vesicae
C47.5	Bösartige Neubildung: Periphere Nerven des Beckens	C67.1	Bösartige Neubildung: Apex vesicae
C47.6	BNB: Periphere Nerven des Rumpfes, nnbez	C67.2	Bösartige Neubildung: Laterale Harnblasenwand
C47.8	BNB: Periph Nerv/ autonom Nervensyst, mehr Teilb überlapp	C67.3	Bösartige Neubildung: Vordere Harnblasenwand
C47.9	BNB: Periphere Nerven/ autonomes Nervensystem, nnbez	C67.4	Bösartige Neubildung: Hintere Harnblasenwand
C48.0	Bösartige Neubildung: Retroperitoneum	C67.5	Bösartige Neubildung: Harnblasenhals
C48.1	Bösartige Neubildung: nb Teile des Peritoneums	C67.6	Bösartige Neubildung: Ostium uteris
C48.2	Bösartige Neubildung: Peritoneum, nicht näher bezeichnet	C67.7	Bösartige Neubildung: Urachus
C48.8	BNB: Retroperitoneum u Peritoneum, mehr Teilber überlapp	C67.8	BNB: Harnblase, mehrere Teilbereiche überlappend
C49.0	BNB: Bindegewebe u and Weichteilgew Kopf/ Gesicht/ Hals	C67.9	Bösartige Neubildung: Harnblase, nicht näher bezeichnet
C49.1	BNB: Bindegew u and WeichtGew ob Extr, einschl Schult	C68.0	Bösartige Neubildung: Urethra
C49.2	BNB: Bindegew u and WeichtGew unter Extr, einschl Hüfte	C68.1	Bösartige Neubildung: Paraurethrale Drüse
C49.3	BNB: Bindegewebe und andere Weichteilgewebe des Thorax	C68.8	BNB: Harnorgane, mehrere Teilbereiche überlappend
C49.4	BNB: Bindegewebe u andere WeichtGew des Abdomens	C68.9	Bösartige Neubildung: Harnorgan, nicht näher bezeichnet
C49.5	BNB: Bindegewebe u andere WeichtGewebe des Beckens	C69.0	Bösartige Neubildung: Konjunktiva
C49.6	BNB: Bindegew u and WeichtGewebe des Rumpfes, nnbez	C69.1	Bösartige Neubildung: Kornea
C49.8	BNB: Bindegew u and WeichtGew, mehr Teilber überlapp	C69.2	Bösartige Neubildung: Retina
C49.9	BNB: Bindegewebe und andere Weichteilgewebe, nnbez	C69.3	Bösartige Neubildung: Chorioidea
C50.0	Bösartige Neubildung: Brustwarze und Warzenhof	C69.4	Bösartige Neubildung: Ziliarkörper
C50.1	BNB: Zentraler Drüsenkörper der Brustdrüse	C69.5	Bösartige Neubildung: Tränendrüse und Tränenwege
C50.2	BNB: Oberer innerer Quadrant der Brustdrüse	C69.6	Bösartige Neubildung: Orbita
C50.3	BNB: Unterer innerer Quadrant der Brustdrüse	C69.8	BNB: Auge u Augenanhangsgebilde, mehr Teilber überlapp
C50.4	BNB: Oberer äußerer Quadrant der Brustdrüse	C69.9	Bösartige Neubildung: Auge, nicht näher bezeichnet
C50.5	BNB: Unterer äußerer Quadrant der Brustdrüse	C70.0	Bösartige Neubildung: Hirnhäute
C50.6	Bösartige Neubildung: Recessus axillaris der Brustdrüse	C70.1	Bösartige Neubildung: Rückenmarkhäute
C50.8	BNB: Brustdrüse, mehrere Teilbereiche überlappend	C70.9	Bösartige Neubildung: Meningen, nicht näher bezeichnet
C50.9	Bösartige Neubildung: Brustdrüse, nicht näher bezeichnet	C71.0	BNB: Cerebrum, ausgenommen Hirnlappen und Ventrikel
C51.0	Bösartige Neubildung der Vulva: Labium majus	C71.1	Bösartige Neubildung: Frontallappen
C51.1	Bösartige Neubildung der Vulva: Labium minus	C71.2	Bösartige Neubildung: Temporallappen
C51.2	Bösartige Neubildung der Vulva: Klitoris	C71.3	Bösartige Neubildung: Parietallappen
C51.8	BNB: Vulva, mehrere Teilbereiche überlappend	C71.4	Bösartige Neubildung: Okzipitallappen
C51.9	Bösartige Neubildung: Vulva, nicht näher bezeichnet	C71.5	Bösartige Neubildung: Hirnventrikel
C52	Bösartige Neubildung der Vagina	C71.6	Bösartige Neubildung: Zerebellum
C53.0	Bösartige Neubildung: Endozervix	C71.7	Bösartige Neubildung: Hirnstamm
C53.1	Bösartige Neubildung: Ektozervix	C71.8	Bösartige Neubildung: Gehirn, mehrere Teilbereiche überlapp
C53.8	BNB: Cervix uteri, mehrere Teilbereiche überlappend	C71.9	Bösartige Neubildung: Gehirn, nicht näher bezeichnet
C53.9	Bösartige Neubildung: Cervix uteri, nicht näher bezeichnet	C72.0	Bösartige Neubildung: Rückenmark
C54.0	Bösartige Neubildung: Isthmus uteri	C72.1	Bösartige Neubildung: Cauda equina
C54.1	Bösartige Neubildung: Endometrium	C72.2	Bösartige Neubildung: Nn. olfactorii [I. Hirnnerv]
C54.2	Bösartige Neubildung: Myometrium	C72.3	Bösartige Neubildung: N. opticus [II. Hirnnerv]
C54.3	Bösartige Neubildung: Fundus uteri	C72.4	Bösartige Neubildung: N. vestibulocochlearis [VIII. Hirnnerv]
C54.8	BNB: Corpus uteri, mehrere Teilbereiche überlappend	C72.5	BNB: Sonstige und nicht näher bezeichnete Hirnnerven
C54.9	Bösartige Neubildung: Corpus uteri, nicht näher bezeichnet	C72.8	BNB: Gehirn u andere Teile ZNS, mehr Teilbereiche überlapp
C55	Bösartige Neubildung des Uterus, Teil nnbez	C72.9	Bösartige Neubildung: Zentralnervensystem, nnbez
C56	Bösartige Neubildung des Ovars	C73	Bösartige Neubildung der Schilddrüse
C57.0	Bösartige Neubildung: Tuba uterina [Fallopium]	C74.0	Bösartige Neubildung: Nebennierenrinde
C57.1	Bösartige Neubildung: Lig. latum uteri	C74.1	Bösartige Neubildung: Nebennierenmark
C57.2	Bösartige Neubildung: Lig. teres uteri	C74.9	Bösartige Neubildung: Nebenniere, nicht näher bezeichnet
C57.3	Bösartige Neubildung: Parametrium	C75.0	Bösartige Neubildung: Nebenschilddrüse
C57.4	Bösartige Neubildung: Uterine Adnexe, nnbez	C75.1	Bösartige Neubildung: Hypophyse
C57.7	BNB: Sonstige näher bezeichnete weibliche Genitalorgane	C75.2	Bösartige Neubildung: Ductus craniopharyngealis
C57.8	BNB: Weibliche Genitalorgane, mehr Teilbereiche überlapp	C75.3	BNB: Epiphyse [Glandula pinealis] [Zirbeldrüse]
C57.9	BNB: Weibliches Genitalorgan, nicht näher bezeichnet	C75.4	Bösartige Neubildung: Glomus caroticum
C60.0	Bösartige Neubildung: Praeputium penis	C75.5	BNB: Glomus aorticum u sonstige Paraganglien

C75.8	BNB: Beteiligung mehrerer endokriner Drüsen, nnbez	C85.9	Non-Hodgkin-Lymphom, Typ nnbez
C75.9	Bösartige Neubildung: Endokrine Drüse, nnbez	C88.00	Makroglobulinämie Waldenström: Oh Ang einer Remission
C76.0	BNB ungenau bezeichneter Lok: Kopf, Gesicht u Hals	C88.01	Makroglobulinämie Waldenström: In kompletter Remission
C76.1	BNB ungenau bezeichneter Lokalisationen: Thorax	C88.10	Alpha-Schwerkettenkrankheit: Oh Ang einer Remission
C76.2	BNB ungenau bezeichneter Lokalisationen: Abdomen	C88.11	Alpha-Schwerkettenkrankheit: In kompletter Remission
C76.3	BNB ungenau bezeichneter Lokalisationen: Becken	C88.20	Gamma-Schwerkettenkrankheit: Oh Ang einer Remission
C76.4	BNB ungenau bezeichneter Lok: Obere Extremität	C88.21	Gamma-Schwerkettenkrankheit: In kompletter Remission
C76.5	BNB ungenau bezeichneter Lok: Untere Extremität	C88.30	Immunproliferative Dünndarmkrankheit: Oh Ang Remission
C76.7	BNB: Sonstige ungenau bezeichnete Lokalisationen	C88.31	Immunproliferative Dünndarmkrankheit: In kompletter Remiss
C76.8	BNB: Sonst u ungenau bez Lok, mehr Teilber überlapp	C88.70	Sonstige bösartige immunproliferative KH: Oh Ang Remiss
C77.0	Sekundäre u nnbez BNB: Lymphknoten Kopf/ Gesicht/ Hals	C88.71	Sonst bösart immunproliferative KH: In kompletter Remiss
C77.1	Sekundäre u nnbez BNB: Intrathorakale Lymphknoten	C88.90	Bösartige immunproliferative KH, nnbez: Oh Ang Remission
C77.2	Sekundäre u nnbez BNB: Intraabdominale Lymphknoten	C88.91	Bösart immunproliferative KH, nnbez: In kompletter Remiss
C77.3	Sek u nnbez BNB: Axill Lymphkn u Lymphkn obere Extrem	C90.00	Plasmozytom [Multiples Myelom]: Ohne Ang einer Remiss
C77.4	Sek u nnbez BNB: Inguin Lymphkn u Lymphkn unt Extrem	C90.01	Plasmozytom [Multiples Myelom]: In kompletter Remission
C77.5	Sekundäre u nnbez BNB: Intrapelvine Lymphknoten	C90.10	Plasmazellenleukämie: Ohne Angabe einer Remission
C77.8	Sekundäre u nnbez BNB: Lymphknoten mehrerer Regionen	C90.11	Plasmazellenleukämie: In kompletter Remission
C77.9	Sekundäre u nnbez BNB: Lymphknoten, nnbez	C90.20	Plasmozytom, extramedullär: Ohne Angabe einer Remission
C78.0	Sekundäre bösartige Neubildung der Lunge	C90.21	Plasmozytom, extramedullär: In kompletter Remission
C78.1	Sekundäre bösartige Neubildung des Mediastinums	C91.00	Akute lymphoblastische Leukämie: Ohne Ang einer Remiss
C78.2	Sekundäre bösartige Neubildung der Pleura	C91.01	Akute lymphoblastische Leukämie: In kompletter Remission
C78.3	Sekundäre BNB sonstiger u nnbez Atmungsorgane	C91.10	Chronische lymphatische Leukämie: Ohne Ang einer Remiss
C78.4	Sekundäre BNB Dünndarm	C91.11	Chronische lymphatische Leukämie: In kompletter Remiss
C78.5	Sekundäre BNB Dickdarm u Rektum	C91.20	Subakute lymphatische Leukämie: Ohne Ang einer Remiss
C78.6	Sekundäre BNB Retroperitoneum u Peritoneum	C91.21	Subakute lymphatische Leukämie: In kompletter Remission
C78.7	Sekundäre BNB Leber	C91.30	Prolymphozytäre Leukämie: Ohne Angabe einer Remission
C78.8	Sekundäre BNB so+nnb Verdauungsorgane	C91.31	Prolymphozytäre Leukämie: In kompletter Remission
C79.0	Sekundäre BNB Niere u Nierenbecken	C91.40	Haarzellenleukämie: Ohne Angabe einer Remission
C79.1	Sekundäre BNB Harnblase, sonst u nnbez Harnorgane	C91.41	Haarzellenleukämie: In kompletter Remission
C79.2	Sekundäre BNB Haut	C91.50	T-Zellen-Leukämie beim Erwachsenen: OA einer Remiss
C79.3	Sekundäre BNB Gehirn u Hirnhäute	C91.51	T-Zellen-Leukämie beim Erwachsenen: In kompletter Remiss
C79.4	Sekundäre BNB so u nnbez Teile Nervensystem	C91.70	Sonstige lymphatische Leukämie: Ohne Ang einer Remiss
C79.5	Sekundäre BNB Knochen u Knochenmark	C91.71	Sonstige lymphatische Leukämie: In kompletter Remission
C79.6	Sekundäre bösartige Neubildung des Ovars	C91.90	Lymphatische Leukämie, nnbez: Ohne Ang einer Remission
C79.7	Sekundäre bösartige Neubildung der Nebenniere	C91.91	Lymphatische Leukämie, nnbez: In kompletter Remission
C79.81	Sekundäre bösartige Neubildung der Brustdrüse	C92.00	Akute myeloische Leukämie: Ohne Angabe einer Remission
C79.82	Sekundäre bösartige Neubildung der Genitalorgane	C92.01	Akute myeloische Leukämie: In kompletter Remission
C79.83	Sekundäre bösartige Neubildung des Perikards	C92.10	Chronische myeloische Leukämie: Ohne Ang einer Remiss
C79.84	Sonstige sekundäre bösartige Neubildung des Herzens	C92.11	Chronische myeloische Leukämie: In kompletter Remission
C79.88	Sekundäre bösartige Neubildung sonstiger nb Lokalisationen	C92.20	Subakute myeloische Leukämie: Ohne Ang einer Remission
C81.0	Hodgkin-KH [Lymphogranulomat], lymphozreiche Form	C92.21	Subakute myeloische Leukämie: In kompletter Remission
C81.1	Hodgkin-KH [Lymphogranulomat], nodulskleros Form	C92.30	Myelosarkom: Ohne Angabe einer Remission
C81.2	Hodgkin-KH [Lymphogranulomat], gemischtzell Form	C92.31	Myelosarkom: In kompletter Remission
C81.3	Hodgkin-KH [Lymphogranulomat], lymphozarme Form	C92.40	Akute promyelozytäre Leukämie: Ohne Ang einer Remission
C81.7	Sonstige Typen Hodgkin-Krankheit	C92.41	Akute promyelozytäre Leukämie: In kompletter Remission
C81.9	Hodgkin-Krankheit, nnbez	C92.50	Akute myelomonozytäre Leukämie: Ohne Ang einer Remiss
C82.0	Non-Hodgkin-Lymphom, kleinzellig, gekerbt, follikulär	C92.51	Akute myelomonozytäre Leukämie: In kompletter Remission
C82.1	NHL, gemischt klein-/großzellig, gekerbt, follikulär	C92.70	Sonstige myeloische Leukämie: Ohne Ang einer Remission
C82.2	Non-Hodgkin-Lymphom, großzellig, follikulär	C92.71	Sonstige myeloische Leukämie: In kompletter Remission
C82.7	Sonstige Typen follikuläres NHL	C92.90	Myeloische Leukämie, nnbez: Ohne Ang einer Remission
C82.9	Follikuläres Non-Hodgkin-Lymphom, nnbez	C92.91	Myeloische Leukämie, nnbez: In kompletter Remission
C83.0	Non-Hodgkin-Lymphom, kleinzellig (diffus)	C93.00	Akute Monozytenleukämie: Ohne Angabe einer Remission
C83.1	Non-Hodgkin-Lymphom, Kleinzellig, gekerbt (diffus)	C93.01	Akute Monozytenleukämie: In kompletter Remission
C83.2	NHL, Gemischt klein-/großzellig (diffus)	C93.10	Chronische Monozytenleukämie: Ohne Ang einer Remission
C83.3	Non-Hodgkin-Lymphom, großzellig (diffus)	C93.11	Chronische Monozytenleukämie: In kompletter Remission
C83.4	Non-Hodgkin-Lymphom, immunoblastisch (diffus)	C93.20	Subakute Monozytenleukämie: Ohne Ang einer Remission
C83.5	Non-Hodgkin-Lymphom, lymphoblastisch (diffus)	C93.21	Subakute Monozytenleukämie: In kompletter Remission
C83.6	Non-Hodgkin-Lymphom, undifferenziert (diffus)	C93.70	Sonstige Monozytenleukämie: Ohne Ang einer Remission
C83.7	Burkitt-Tumor	C93.71	Sonstige Monozytenleukämie: In kompletter Remission
C83.8	Sonst Typen diffuses Non-Hodgkin-Lymphom	C93.90	Monozytenleukämie, nnbez: Ohne Angabe einer Remission
C83.9	Diffuses Non-Hodgkin-Lymphom, nnbez	C93.91	Monozytenleukämie, nnbez: In kompletter Remission
C84.0	Mycosis fungoides	C94.00	Akute Erythramie u Erythroleukämie: Oh Ang einer Remiss
C84.1	Sézary-Syndrom	C94.01	Akute Erythramie u Erythroleukämie: In kompletter Remiss
C84.2	T-Zonen-Lymphom	C94.10	Chronische Erythramie: Ohne Angabe einer Remission
C84.3	Lymphoepitheloides Lymphom	C94.11	Chronische Erythramie: In kompletter Remission
C84.4	T-Zell-Lymphom, peripher	C94.20	Akute Megakaryoblastenleukämie: Ohne Ang einer Remiss
C84.5	Sonst+nnbez T-Zell-Lymphome	C94.21	Akute Megakaryoblastenleukämie: In kompletter Remission
C85.0	Lymphosarkom	C94.30	Mastzellenleukämie: Ohne Angabe einer Remission
C85.1	B-Zell-Lymphom, nnbez	C94.31	Mastzellenleukämie: In kompletter Remission
C85.7	Sonst nb Typen Non-Hodgkin-Lymphom	C94.40	Akute Panmyelose: Ohne Angabe einer Remission

C94.41	Akute Panmyelose: In kompletter Remission	D16.9	Gutart Neubild Knochen/Gelenkknorpel, nnbez
C94.50	Akute Myelofibrose: Ohne Angabe einer Remission	D18.00	Hämangiom, nnbez Lokalisation
C94.51	Akute Myelofibrose: In kompletter Remission	D18.10	Hygroma colli cysticum
C94.70	Sonstige nb Leukämien: Ohne Angabe einer Remission	D18.11	Lymphangiom, axillär
C94.71	Sonst näher bezeichnete Leukämien: In kompletter Remiss	D18.12	Lymphangiom, inguinal
C95.00	Akute Leukämie nnbez Zelltyps: Ohne Ang einer Remission	D18.13	Lymphangiom, retroperit
C95.01	Akute Leukämie nnbez Zelltyps: In kompletter Remission	D18.18	Lymphangiom, sonst Lok
C95.20	Subakute Leukämie nnbez Zelltyps: Ohne Ang einer Remiss	D18.19	Lymphangiom, Lok nnb
C95.21	Subakute Leukämie nnbez Zelltyps: In kompletter Remiss	D19.0	Gutart Neubildung mesotheliales Gewebe Pleura
C95.70	Sonstige Leukämie nnbez Zelltyps: Ohne Ang einer Remiss	D19.1	Gutart Neubild mesotheliales Gewebe Peritoneum
C95.71	Sonstige Leukämie nnbez Zelltyps: In kompletter Remission	D19.7	Gutart Neubild mesotheliales Gewebe, sonst Lok
C95.90	Leukämie, nicht näher bezeichnet: Ohne Ang einer Remiss	D19.9	Gutart Neubildung mesotheliales Gewebe, nnbez
C95.91	Leukämie, nicht näher bezeichnet: In kompletter Remission	D20.0	Gutart Neubildung Retroperitoneum
C96.0	Abt-Letterer-Siwe-Krankheit	D20.1	Gutart Neubildung Peritoneum
C96.1	Bösartige Histiocytose	D21.0	So GNB Bgw/ and Weichteilgew Kopf Gesicht Hals
C96.2	Bösartiger Mastzelltumor	D21.1	So GNB Bgw/ and Weichteilgew ob Extrem, Schulter
C96.3	Echtes histiozytäres Lymphom	D21.2	So GNB Bgw/ and Weichteilgew unt Extrem, Hüfte
C96.7	So nb BNB lymphat/blutbildend/verwandtes Gewebe	D21.3	So GNB Bgw/ and Weichteilgew Thorax
C96.9	BNB lymphat/blutbildendes/verwandtes Gew, nnbez	D21.4	So GNB Bgw/ and Weichteilgew Abdomen
C97	BNB als Primärtumoren an mehreren Lok	D21.5	So GNB Bgw/ and Weichteilgew Becken
D10.0	Gutartige Neubildung Lippe	D21.6	So GNB Bgw/ and Weichteilgew Rumpf, nnbez
D10.1	Gutartige Neubildung Zunge	D21.9	So GNB Bgw/ and Weichteilgew, nnbez
D10.2	Gutartige Neubildung Mundboden	D24	Gutartige Neubildung Brustdrüse [Mamma]
D10.3	Gutartige Neubildung so+nnb Teile Mund	D25.0	Submuköses Leiomyom Uterus
D10.5	Gutartige Neubildung sonstige Teile Oropharynx	D25.1	Intramurales Leiomyom Uterus
D10.6	Gutartige Neubildung Nasopharynx	D25.2	Subseröses Leiomyom Uterus
D10.7	Gutartige Neubildung Hypopharynx	D25.9	Leiomyom Uterus, nnbez
D10.9	Gutartige Neubildung Pharynx, nnbez	D26.0	So gutart Neubildungen Cervix uteri
D11.0	Gutartige Neubildung Parotis	D26.1	So gutart Neubildungen Corpus uteri
D11.7	Gutartige Neubildung sonst große Speicheldrüsen	D26.9	So gutart Neubildungen Uterus, nnbez
D11.9	Gutartige Neubildung große Speicheldrüse, nnbez	D27	Gutartige Neubildung Ovar
D12.0	Gutartige Neubildung Zäkum	D28.0	Gutartige Neubildung Vulva
D12.1	Gutartige Neubildung Appendix vermiformis	D28.1	Gutartige Neubildung Vagina
D12.2	Gutartige Neubildung Colon ascendens	D28.2	Gutartige Neubildung Tubae uterinae u Ligamenta
D12.3	Gutartige Neubildung Colon transversum	D28.7	Gutartige Neubildung sonst nb weibl Genitalorgane
D12.4	Gutartige Neubildung Colon descendens	D28.9	Gutartige Neubildung weibl Genitalorgan, nnbez
D12.5	Gutartige Neubildung Colon sigmoideum	D29.0	Gutartige Neubildung Penis
D12.6	Gutartige Neubildung Kolon, nnbez	D29.1	Gutartige Neubildung Prostata
D12.7	Gutartige Neubildung Rektosigmoid, Übergang	D29.2	Gutartige Neubildung Hoden
D12.8	Gutartige Neubildung Rektum	D29.3	Gutartige Neubildung Nebenhoden
D12.9	Gutartige Neubildung Analkanal Anus	D29.4	Gutartige Neubildung Skrotum
D13.0	Gutartige Neubildung Ösophagus	D29.7	Gutartige Neubildung sonst männl Genitalorgane
D13.1	Gutartige Neubildung Magen	D29.9	Gutartige Neubildung männl Genitalorgan, nnbez
D13.2	Gutartige Neubildung Duodenum	D30.0	Gutartige Neubildung Niere
D13.3	Gutartige Neubildung so+nnb Teile Dünndarm	D30.1	Gutartige Neubildung Nierenbecken
D13.4	Gutartige Neubildung Leber	D30.2	Gutartige Neubildung Ureter
D13.5	Gutartige Neubildung extrahepat Gallengänge u Gallenblase	D30.3	Gutartige Neubildung Harnblase
D13.6	Gutartige Neubildung Pankreas	D30.4	Gutartige Neubildung Urethra
D13.7	Gutartige Neubild endokrin Drüsenanteil Pankreas	D30.7	Gutartige Neubildung sonstige Harnorgane
D13.9	Gut Neub ugen bez Lok innerh Verdauungssystem	D30.9	Gutartige Neubildung Harnorgan, nnbez
D14.0	Gutartige Neubildung Mittelohr/Nasenhöhle/NNH	D31.0	Gutartige Neubildung Konjunktiva
D14.1	Gutartige Neubildung Larynx	D31.1	Gutartige Neubildung Kornea
D14.2	Gutartige Neubildung Trachea	D31.2	Gutartige Neubildung Retina
D14.3	Gutartige Neubildung Bronchus u Lunge	D31.3	Gutartige Neubildung Chorioidea
D14.4	Gutartige Neubildung Atmungssystem, nnbez	D31.4	Gutartige Neubildung Ziliarkörper
D15.0	Gutartige Neubildung Thymus	D31.5	Gutartige Neubildung Tränendrüse u Tränenwege
D15.1	Gutartige Neubildung Herz	D31.6	Gutartige Neubildung Orbita, nnbez
D15.2	Gutartige Neubildung Mediastinum	D31.9	Gutartige Neubildung Auge, nnbez
D15.7	Gutartige Neubildung sonst nb intrathor Organe	D32.0	Gutartige Neubildung Hirnhäute
D15.9	Gutartige Neubildung Intrathorakales Organ, nnbez	D32.1	Gutartige Neubildung Rückenmarkhäute
D16.0	Gutart Neubild Skapula lange Knochen ob Extremität	D32.9	Gutartige Neubildung Meningen, nnbez
D16.1	Gutart Neubildung kurze Knochen obere Extremität	D33.0	Gutartige Neubildung Gehirn, supratentoriell
D16.2	Gutart Neubildung lange Knochen untere Extremität	D33.1	Gutartige Neubildung Gehirn, infratentoriell
D16.3	Gutart Neubildung kurze Knochen untere Extremität	D33.2	Gutartige Neubildung Gehirn, nnbez
D16.41	Gutart Neubild Knochen Gelenkknorpel, kraniofazial	D33.3	Gutartige Neubildung Hirnnerven
D16.42	Gutart Neubild Knochen/Gelenkknorpel, maxillofazial	D33.4	Gutartige Neubildung Rückenmark
D16.5	Gutartige Neubildung Unterkieferknochen	D33.7	Gutartige Neubildung sonst nb Teile ZNS
D16.6	Gutart Neubild Knochen u Gelenkknorpel, WS	D33.9	Gutartige Neubildung ZNS, nnbez
D16.7	Gutart Neubildung Rippen Sternum Klavikula	D34	Gutartige Neubildung Schilddrüse
D16.8	Gutartige Neubildung knöchernes Becken	D35.0	Gutartige Neubildung Nebenniere

D35.1	Gutartige Neubildung Nebenschilddrüse	D46.7	Sonstige myelodysplastische Syndrome
D35.2	Gutartige Neubildung Hypophyse	D46.9	Myelodysplastisches Syndrom, nnbez
D35.3	Gutartige Neubildung Ductus craniopharyngealis	D47.0	Histiozyten-/Mastzelltumor unsich/unbek Verhalt
D35.4	Gutart Neubild Epiphyse [Gl pineal] [Zirbeldrüse]	D47.1	Chronische myeloproliferative Krankheit
D35.5	Gutartige Neubildung Glomus caroticum	D47.2	Monoklonale Gammopathie
D35.6	Gutart Neubild Glomus aortic u so Paraganglien	D47.3	Essentielle (hämorrhagische) Thrombozythämie
D35.7	Gutart Neubildung sonst nb endokrine Drüsen	D47.7	So nb NB unsich/unbek Verhalt lymph/blut/verw Gew
D35.8	Gutart Neubildung Beteilig mehr endokrin Drüsen	D47.9	NB unsich/unbek Verhalt lymph/blut/verw Gew, nnbez
D35.9	Gutartige Neubildung endokrine Drüse, nnbez	D48.0	NB unsich/unbek Verhalt Knoch u Gelenkknorpel
D36.0	Gutartige Neubildung Lymphknoten	D48.1	NB unsich/unbek Verhalt Bgw/and Weichteilgew
D36.1	Gutart Neubild periph Nerven u auton Nervensystem	D48.2	NB unsich/unbek Verhalt periph Nerv aut Nervensys
D36.7	Gutartige Neubildung sonstige nb Lok	D48.3	NB unsich/unbek Verhalt Retroperitoneum
D36.9	Gutartige Neubildung nnbez Lokalisation	D48.4	NB unsich/unbek Verhalt Peritoneum
D37.0	NB unsich/unbek Verhalt Lippe Mundhöh Pharynx	D48.5	NB unsich/unbek Verhalt Haut
D37.1	NB unsich/unbek Verhalt Magen	D48.6	NB unsich/unbek Verhalt Brustdrüse [Mamma]
D37.2	NB unsich/unbek Verhalt Dünndarm	D48.7	NB unsich/unbek Verhalt sonst nb Lok
D37.3	NB unsich/unbek Verhalt Appendix vermiformis	D48.9	NB unsich/unbek Verhalt, nnbez
D37.4	NB unsich/unbek Verhalt Kolon	D55.0	Anämie d Gluk-6-Phos-Dehydrogen[G6PD]-Mang
D37.5	NB unsich/unbek Verhalt Rektum	D55.1	Anämie d sonst Störungen GlutathionSW
D37.6	NB unsich/unbek Verhalt Leber Gallenbl Gallengänge	D57.0	Sichelzellenanämie m Krisen
D37.7	NB unsich/unbek Verhalt so Verdauungsorg	D59.3	Hämolytisch-urämisches Syndrom
D37.9	NB unsich/unbek Verhalt Verdauungsorg, nnbez	D60.0	Chron erworbene isolierte aplastische Anämie
D38.0	NB unsich/unbek Verhalt Larynx	D60.1	Transitorische erworb isolierte aplastische Anämie
D38.1	NB unsich/unbek Veralth Trachea Bronch Lunge	D60.8	Sonstige erworb isolierte aplastische Anämien
D38.2	NB unsich/unbek Verhalt Pleura	D60.9	Erworbene isolierte aplastische Anämie, nnbez
D38.3	NB unsich/unbek Verhalt Mediastinum	D61.0	Angeborene aplastische Anämie
D38.4	NB unsich/unbek Verhalt Thymus	D61.10	Aplastische Anämie infolge zytostatischer Therapie
D38.5	NB unsich/unbek Verhalt Sonst Atmungsorg	D61.18	Sonstige arzneimittelinduzierte aplastische Anämie
D38.6	NB unsich/unbek Verhalt Atmungsorgan, nnbez	D61.19	Arzneimittelinduzierte aplastische Anämie, nnbez
D39.0	NB unsich/unbek Verhalt Uterus	D61.2	Aplastische Anämie infolge sonst auß Ursachen
D39.1	NB unsich/unbek Verhalt Ovar	D61.3	Idiopathische aplastische Anämie
D39.2	NB unsich/unbek Verhalt Plazenta	D61.8	Sonstige nb aplastische Anämien
D39.7	Neub unsich/unbek Verh sonst weibl Genitalorg	D61.9	Aplastische Anämie, nnbez
D39.9	NB unsich/unbek Verhalt weibl Genitalorg, nnbez	D64.0	Hereditäre sideroachrest [sideroblast] Anämie
D40.0	NB unsich/unbek Verhalt Prostata	D64.1	Sek sideroachrest [sideroblast] Anämie (KH-bed)
D40.1	NB unsich/unbek Verhalt Hoden	D64.2	Sek sideroachrest [sideroblast] Anämie d AM/Toxin
D40.7	NB unsich/unbek Verhalt sonst männl Genitalorg	D64.3	Sonstige sideroachrest [sideroblast] Anämien
D40.9	NB unsich/unbek Verhalt männl Genitalorg, nnbez	D66	Hereditärer Faktor-VIII-Mangel
D41.0	NB unsich/unbek Verhalt Niere	D67	Hereditärer Faktor-IX-Mangel
D41.1	NB unsich/unbek Verhalt Nierenbecken	D68.0	Willebrand-Jürgens-Syndrom
D41.2	NB unsich/unbek Verhalt Ureter	D68.1	Hereditärer Faktor-XI-Mangel
D41.3	NB unsich/unbek Verhalt Urethra	D68.2	Hereditärer Mangel an sonst Gerinnungsfaktoren
D41.4	NB unsich/unbek Verhalt Harnblase	D68.3	Hämorrhag Diath d Antikoag u AK
D41.7	NB unsich/unbek Verhalt sonstige Harnorgane	D69.9	Hämorrhagische Diathese, nnbez
D41.9	NB unsich/unbek Verhalt Harnorgan, nnbez	D70.0	Angeb Agranulozyt u Neutropen
D42.0	NB unsich/unbek Verhalt Hirnhäute	D70.10	Arzneimittelinduz Agranulozyt/Neutropenie: Krit Ph < 10Tg
D42.1	NB unsich/unbek Verhalt Rückenmarkhäute	D70.11	Arzneimittelinduz Agranulozyt/Neutropenie: Krit Ph 10-19Tg
D42.9	NB unsich/unbek Verhalt Meningen, nnbez	D70.12	Arzneimittelinduz Agranulozyt/ Neutropenie: Krit Ph > 19Tg
D43.0	NB unsich/unbek Verhalt Gehirn, supratentoriell	D70.18	Sonst VerlForm arzneimittelinduz Agranulozyt/ Neutropenie
D43.1	NB unsich/unbek Verhalt Gehirn, infratentoriell	D70.19	Arzneimittelinduz Agranulozyt/ Neutropenie, nnbez
D43.2	NB unsich/unbek Verhalt Gehirn, nnbez	D70.3	Sonstige Agranulozytose
D43.3	NB unsich/unbek Verhalt Hirnnerven	D70.5	Zyklische Neutropenie
D43.4	NB unsich/unbek Verhalt Rückenmark	D70.6	Sonstige Neutropenie
D43.7	NB unsich/unbek Verhalt sonst Teile ZNS	D70.7	Neutropenie, nicht näher bezeichnet
D43.9	NB unsich/unbek Verhalt ZNS, nnbez	D80.0	Hereditäre Hypogammaglobulinämie
D44.0	NB unsich/unbek Verhalt Schilddrüse	D80.2	Selektiver Immunglobulin-A-Mangel [IgA-Mangel]
D44.1	NB unsich/unbek Verhalt Nebenniere	D80.3	Selekt Mangel Immunglobulin-G-Subkl [IgG-Subkl]
D44.2	NB unsich/unbek Verhalt Nebenschilddrüse	D80.4	Selektiver Immunglobulin-M-Mangel [IgM-Mangel]
D44.3	NB unsich/unbek Verhalt Hypophyse	D80.5	Immundefekt b erhöhtem Immunglobulin M [IgM]
D44.4	NB unsich/unbek Verhalt Duct craniopharyngealis	D81.0	Schwer komb Immundefekt [SCID] m retikul Dysgenes
D44.5	NB unsich/unbek Verhalt Epiphyse [Gl pin] [Zirbeld]	D81.1	Schwer komb Immundef [SCID] m niedr T-/B-Zellen-Z
D44.6	NB unsich/unbek Verhalt Glomus caroticum	D81.2	Schwer komb Immundef [SCID] m niedr/norm B-Zellen-Z
D44.7	NB unsich/unbek Verhalt Glom aortic so Paragangl	D81.3	Adenosindesaminase[ADA]-Mangel
D44.9	NB unsich/unbek Verhalt Endokrine Drüs, nnbez	D81.4	Nezelof-Syndrom
D45	Polycythaemia vera	D81.5	Purinnukleosid-Phosphorylase[PNP]-Mangel
D46.0	Refraktäre Anämie oh Ringsideroblasten, so bez	D81.6	Haupthistokompat-Kompl-KI-I-Defekt [MHC-KI-I-D]
D46.1	Refraktäre Anämie m Ringsideroblasten	D81.7	Haupthistokompat-Kompl-KI-II-Defkt [MHC-KI-II-D]
D46.2	Refraktäre Anämie m Blastenüberschuß	D81.8	Sonstige kombinierte Immundefekte
D46.3	Refraktäre Anämie m Blastenübersch in Transformation	D81.9	Kombinierter Immundefekt, nnbez
D46.4	Refraktäre Anämie, nnbez	D82.0	Wiskott-Aldrich-Syndrom

D82.1	Di-George-Syndrom	E78.9	Störung Lipoproteinstoffwechsel, nnbez
D83.0	Variab Immundef überw Abweich B-Zellen-Zahl/ -Funkt	E79.0	Hyperurikämie oh Zeichen entzündl Arthritis/toph Gicht
D83.1	Variab Immundef m überw immunregulator T-Zell-Stör	E79.1	Lesch-Nyhan-Syndrom
D83.2	Variab Immundef m AutoAK gg B-/T-Zellen	E79.8	Sonstige Störungen Purin- und PyrimidinSW
D83.8	Sonstige variable Immundefekte	E79.9	Störung Purin- u PyrimidinSW, nnbez
D83.9	Variabler Immundefekt, nnbez	E80.0	Hereditäre erythropoetische Porphyrie
D89.0	Polyklonale Hypergammaglobulinämie	E80.1	Porphyria cutanea tarda
D89.1	Kryoglobulinämie	E80.2	Sonstige Porphyrie
E00.0	Angeb Jodmangelsyndrom, neurologischer Typ	E80.6	Sonstige Störungen Bilirubinstoffwechsel
E00.1	Angeb Jodmangelsyndrom, myxödematöser Typ	E83.0	Störungen des Kupferstoffwechsels
E00.2	Angeborenes Jodmangelsyndrom, gemischter Typ	E84.0	Zystische Fibrose mit Lungenmanifestationen
E00.9	Angeborenes Jodmangelsyndrom, nnbez	E84.1	Zystische Fibrose mit Darmmanifestationen
E01.8	Sonst jodmangelbed SchilddrüsenKH u verwandte Zustände	E84.80	Zystische Fibrose mit Lungen- und Darm-Manifestation
E02	Subklinische Jodmangel-Hypothyreose	E84.87	Zystische Fibrose mit sonstigen multiplen Manifestationen
E03.0	Angeborene Hypothyreose m diffuser Struma	E84.88	Zystische Fibrose mit sonstigen Manifestationen
E03.1	Angeborene Hypothyreose oh Struma	E84.9	Zystische Fibrose, nicht näher bezeichnet
E03.5	Myxödemkoma	E88.1	Lipodystrophie, aonkl
E06.0	Akute Thyreoiditis	E89.2	Hypoparathyreoidismus nach med Maßnahmen
E06.4	Arzneimittelinduzierte Thyreoiditis	E89.6	NNR- (NNM-) Unterfunkt nach med Maßnahmen
E07.1	Dyshormogene Struma	F02.4	Demenz b HIV-KH [Hum Imdef-VirusKH]
E15	Hypoglykämisches Koma, nichtdiabetisch	F19.3	Psych/VerhaltStör mult/and psychotr Sub, Entzugssynd
E20.0	Idiopathischer Hypoparathyreoidismus	F82.0	Umschriebene Entwicklungsstörung der Grobmotorik
E20.8	Sonstiger Hypoparathyreoidismus	F82.1	Umschriebene Entwicklungsstör der Fein- u Graphomotorik
E20.9	Hypoparathyreoidismus, nnbez	F82.2	Umschriebene Entwicklungsstörung der Mundmotorik
E23.2	Diabetes insipidus	F82.9	Umschriebene Entwicklungsstör motorischer Funkt, nnbez
E25.00	21-Hydroxyl-Mang [AGS Typ 3], klassisch Form	F83	Kombinierte umschriebene Entwicklungsstörung
E25.01	21-Hydroxyl-Mang [AGS Typ 3], Late-onset-Form	G00.0	Meningitis durch Haemophilus influenzae
E25.08	Sonst angeb adrenogenit Stör iVm Enzymmang	G00.1	Pneumokokkenmeningitis
E25.09	Angeb adrenogenit Stör iVm Enzymmang, nnb	G00.2	Streptokokkenmeningitis
E25.8	Sonstige adrenogenitale Störungen	G00.3	Staphylokokkenmeningitis
E25.9	Adrenogenitale Störung, nnbez	G00.8	Sonstige bakterielle Meningitis
E27.0	Sonstige Nebennierenrindenüberfunktion	G00.9	Bakterielle Meningitis, nnbez
E27.1	Primäre Nebennierenrindeninsuffizienz	G01	Meningitis bei aokl bakteriellen Krankheiten
E27.2	Addison-Krise	G02.0	Meningitis bei aokl Viruskrankheiten
E27.3	AM-induzierte Nebennierenrindeninsuffizienz	G02.1	Meningitis bei aokl Mykosen
E27.4	So+nnb Nebennierenrindeninsuffizienz	G02.8	Meningitis bei sonst nb aokl infektiösen u parasitären KH
E27.5	Nebennierenmarküberfunktion	G03.0	Nichteitrige Meningitis
E27.8	Sonstige nb KH Nebenniere	G03.1	Chronische Meningitis
E29.0	Testikuläre Überfunktion	G03.2	Benigne rezidiv Meningitis [Mollaret-Meningitis]
E32.1	Abszeß Thymus	G03.8	Meningitis d sonstige nb Ursachen
E34.3	Kleinwuchs, aonkl	G03.9	Meningitis, nnbez
E35.1	KH Nebennieren b aokl KH	G05.0	Enzephal Myelitis Enzephalomyelit b aokl bakt KH
E46	Nnbez Energie- u Eiweißmangelernährung	G05.1	Enzephal Myelitis Enzephalomyelit b aokl Virus-KH
E70.0	Klassische Phenylketonurie	G05.2	Enzephal Myelitis Enzephalom b so aokl inf/par KH
E70.1	Sonstige Hyperphenylalaninämien	G05.8	Enzephal Myelitis Enzephalomyelit b so aokl KH
E70.2	Störungen TyrosinSW	G06.0	Intrakran Abszeß u intrakranielles Granulom
E70.3	Albinismus	G06.1	Intraspinaler Abszeß u intraspinale Granulom
E70.8	Sonstige Störungen SW aromatischer Aminosäuren	G06.2	Extraduraler u subduraler Abszeß, nnbez
E70.9	Störung SW aromatischer Aminosäuren, nnbez	G07	Intrakran u intraspinal Absz u Granulom b aokl KH
E71.0	Ahornsirup- (Ham-) KH	G08	Intrakran u intraspinal Phlebitis u Thrombophlebitis
E71.1	Sonstige Störungen SW verzweigter Aminosäuren	G12.0	Infant spin Muskelatrophie, Typ I [Werdnig-Hoffm]
E71.2	Störung SW verzweigter Aminosäuren, nnbez	G12.1	Sonstige vererbte spinale Muskelatrophie
E72.0	Störungen Aminosäuretransport	G12.8	Sonst spinale Muskelatrophien u verwandt Syndrome
E72.1	Störungen SW schwefelhaltiger Aminosäuren	G12.9	Spinale Muskelatrophie, nnbez
E72.2	Störungen Harnstoffzyklus	G40.1	Lokbez (fok) (part) idiop Epilep/epil Synd m einf fok Anf
E72.3	Störungen Lysin- u HydroxylysinSW	G40.3	Generalisierte idiopath Epilepsie u epilept Synd
E72.4	Störungen OrnithinSW	G51.0	Fazialisparese
E72.5	Störungen GlyzinSW	G52.7	KH mehrerer Hirnnerven
E72.8	Sonstige nb Störungen AminosäureSW	G53.1	Mult Hirnnervenlähmung b akl inf u parasit KH
E72.9	Störung Aminosäurestoffwechsels, nnbez	G53.2	Multiple Hirnnervenlähmungen b Sarkoidose
E74.0	Glykogenspeicherkrankheit [Glykogenose]	G53.3	Multiple Hirnnervenlähmungen b Neubildungen
E74.1	Störungen Fruktosestoffwechsel	G54.1	Läsionen Plexus lumbosacralis
E74.2	Störungen Galaktosestoffwechsel	G55.1	Kompr Nervenwurzeln-/plexus b Bandscheibenschäden
E76.0	Mukopolysaccharidose, Typ I	G55.2	Kompr Nervenwurzeln-/plexus b Spondylose
E76.1	Mukopolysaccharidose, Typ II	G70.0	Myasthenia gravis
E76.2	Sonstige Mukopolysaccharidosen	G70.2	Angeb od entwicklungsbedingte Myasthenie
E76.3	Mukopolysaccharidose, nnbez	G70.8	Sonstige nb neuromuskuläre KH
E76.8	Sonstige Störungen Glykosaminoglykan-SW	G71.0	Muskeldystrophie
E76.9	Störung Glykosaminoglykan-SW, nnbez	G71.1	Myotone Syndrome
E78.6	Lipoproteinmangel	G71.2	Angeborene Myopathien

G71.9	Primäre Myopathie, nnbez	I39.0	MitralklappenKH b aokl KH
G82.30	Schlaff Tetrapares u Tetrapleg, akut kompl QSL ntraum	I39.1	AortenklappenKH b aokl KH
G82.32	Schlaff Tetrapares u Tetrapleg, chron kompl QSL	I39.2	TrikuspidalklappenKHb aokl KH
G82.39	Schlaff Tetrapares u Tetrapleg, nnb	I39.3	PulmonalklappenKHb aokl KH
G82.40	Spast Tetrapares u Tetrapleg, akut kompl QSL ntraum	I39.4	KH mehr Herzklappen b aokl KH
G82.42	Spast Tetrapares u Tetrapleg, chron kompl QSL	I39.8	Endokarditis b aokl KH, Herzklappe nnbez
G82.49	Spast Tetrapares u Tetrapleg, nnb	I40.0	Infektiöse Myokarditis
G82.50	Tetrapares u Tetrapleg, nnb, akut kompl QSL ntraum Genese	I40.9	Akute Myokarditis, nnbez
G82.52	Tetrapares u Tetrapleg, nnb, chron kompl QSL	I41.0	Myokarditis b aokl bakteriellen KH
G82.59	Tetrapares u Tetrapleg, nnb	I41.1	Myokarditis b aokl VirusKH
G83.0	Dipares u Dipleg ob Extrem	I41.2	Myokarditis b sonst aokl inf u parasitären KH
G83.1	Monopares u Monopleg unt Extrem	I41.8	Myokarditis b sonst aokl KH
G83.2	Monopares u Monopleg ob Extrem	I43.1	Kardiomyopathie b StoffwechselKH
G83.3	Monopares u Monopleg, nnb	I43.2	Kardiomyopathie b alimentären KH
G83.40	Kompl Cauda- (equina-) Synd	I44.0	Atrioventrikulärer Block 1. Grades
G83.41	Inkompl Cauda- (equina-) Synd	I44.1	Atrioventrikulärer Block 2. Grades
G83.49	Cauda- (equina-) Synd, nnb	I44.2	Atrioventrikulärer Block 3. Grades
G91.1	Hydrocephalus occlusus	I44.3	So+nnbez atrioventrikulärer Block
G91.20	Idiop Normaldruckhydroz	I44.4	Linksanteriorer Faszikelblock
G91.21	Sek Normaldruckhydroz	I44.5	Linksposteriorer Faszikelblock
G91.29	Normaldruckhydrozeph, nnb	I44.6	So+nnbez Faszikelblock
G91.3	Posttraumatischer Hydrozephalus, nnbez	I44.7	Linksschenkelblock, nnbez
G91.8	Sonstiger Hydrozephalus	I45.0	Rechtsschenkelblock
G91.9	Hydrozephalus, nnbez	I45.1	So+nnbez Rechtsschenkelblock
G94.0	Hydrozephalus b aokl inf u parasitären KH	I45.2	Bifaszikulärer Block
G94.1	Hydrozephalus b Neubildungen	I45.3	Trifaszikulärer Block
G94.2	Hydrozephalus b sonst aokl KH	I45.4	Unspezifischer intraventrikulärer Block
G95.1	Vaskuläre Myelopathien	I45.5	Sonstiger nb Herzblock
G95.2	Rückenmarkskompression, nnbez	I45.6	Präexzitations-Syndrom
G95.9	KH Rückenmark, nnbez	I45.8	Sonstige nb kardiale Erregungsleitungsstörungen
G96.0	Austritt von Liquor cerebrospinalis	I45.9	Kardiale Erregungsleitungsstörung, nnbez
G97.0	Austritt von Liquor cerebrospinalis nach LP	I46.0	Herzstillstand m erfolgreicher Wiederbelebung
H13.3	Okuläres Pemphigoid	I46.1	Plötzlicher Herztod, so beschrieben
H16.8	Sonstige Formen Keratitis	I46.9	Herzstillstand, nnbez
H19.1	Keratitis u Keratokonjunkt d Herpesviren	I47.1	Supraventrikuläre Tachykardie
H19.2	Keratitis/Keratokonjun b so aokl infek/paras KH	I47.2	Ventrikuläre Tachykardie
H32.0	Chorioretinitis b aokl infek u parasitären KH	I47.9	Paroxysmale Tachykardie, nnbez
H58.0	Anomalien Pupillenreaktion b aokl KH	I48.00	VH-Flattern, paroxys
H62.1	Otitis externa b aokl VirusKH	I48.01	VH-Flattern, chron
H66.0	Akute eitrig Otitis media	I48.09	VH-Flattern, nnb
I12.00	Hypertens NierenKH m Niereninsuff, oA hypert Kris	I48.10	VH-Flimmern, paroxys
I12.01	Hypertens NierenKH m Niereninsuff, mA hypert Kris	I48.11	VH-Flimmern, chron
I12.90	Hypertens NierenKH oh Niereninsuff, oA hypert Kris	I48.19	VH-Flimmern
I12.91	Hypertens NierenKH oh Niereninsuff, mA hypert Kris	I49.0	Kammerflattern u Kammerflimmern
I15.00	Renovask Hypert, oA hypertens Kris	I50.00	Prim Rechtsherzinsuff
I15.01	Renovask Hypert, m Ang hypert Kris	I50.01	Sek Rechtsherzinsuff
I15.10	Hypert aFv sonst NierenKH, oA hypertens Kris	I50.11	Linksherzinsuff, oh Beschw
I15.11	Hypert Folge v sonst NierenKH, m Ang hypert Kris	I50.12	Linksherzinsuff, m Beschw b stärk Belast
I26.0	Lungenembolie mit Angabe eines akuten Cor pulmonale	I50.13	Linksherzinsuff, m Beschw b leichter Belast
I26.9	Lungenembolie ohne Angabe eines akuten Cor pulmonale	I50.14	Linksherzinsuff, m Beschw i Ruhe
I27.0	Primäre pulmonale Hypertonie	I50.19	Linksherzinsuffiz, nnb
I27.1	Kyphoskoliotische Herzkrankheit	I50.9	Herzinsuffizienz, nnbez
I27.20	Pulmonale Hypertonie bei chronischer Thromboembolie	I51.1	Ruptur Chordae tendineae, aonkl
I27.28	Sonstige nb sekundäre pulmonale Hypertonie	I51.2	Papillarmuskelruptur, aonkl
I27.8	Sonstige näher bezeichnete pulmonale Herzkrankheiten	I51.4	Myokarditis, nnbez
I27.9	Pulmonale Herzkrankheit, nicht näher bezeichnet	I51.5	Myokarddegeneration
I30.0	Akute unspezifische idiopathische Perikarditis	I51.6	Herz-Kreislauf-KH, nnbez
I30.1	Infektiöse Perikarditis	I60.0	SubarachBlutung, von Karotissiphon/-bifurkation ausgeh
I30.8	Sonstige Formen der akuten Perikarditis	I60.1	SubarachBlutung, von A cerebri media ausgehend
I30.9	Akute Perikarditis, nicht näher bezeichnet	I60.2	SubarachBlutung, von A communicans ant ausgehend
I31.2	Hämoperikard, anderenorts nicht klassifiziert	I60.3	SubarachBlutung, von A communicans post ausgehend
I31.3	Perikarderguß (nichtentzündlich)	I60.4	SubarachBlutung, von A basilaris ausgehend
I31.8	Sonstige näher bezeichnete Krankheiten des Perikards	I60.5	SubarachBlutung, von A vertebralis ausgehend
I31.9	Krankheit des Perikards, nicht näher bezeichnet	I60.6	SubarachBlutung, von sonst intrakran Aa ausgehend
I32.0	Perikarditis bei aokl bakteriellen Krankheiten	I60.7	SubarachBlutung, von nnbez intrakran A ausgehend
I32.1	Perikarditis bei sonstigen aokl infektiösen u parasitären KH	I60.8	Sonstige Subarachnoidalblutung
I32.8	Perikarditis bei sonstigen aokl Krankheiten	I60.9	Subarachnoidalblutung, nnbez
I33.0	Akute und subakute infektiöse Endokarditis	I61.0	Intrazereb Blutung Großhirnhemisphäre, subkortikal
I33.9	Akute Endokarditis, nicht näher bezeichnet	I61.1	Intrazereb Blutung Großhirnhemisphäre, kortikal
I37.0	Pulmonalklappenstenose	I61.2	Intrazereb Blutung Großhirnhemisphäre, nnbez

I61.3	Intrazerebrale Blutung Hirnstamm	I82.0	Budd-Chiari-Syndrom
I61.4	Intrazerebrale Blutung Kleinhirn	I82.2	Embolie u Thrombose V. cava
I61.5	Intrazerebrale intraventrikuläre Blutung	I82.3	Embolie u Thrombose Nierenvene
I61.6	Intrazerebrale Blutung an mehreren Lok	I85.0	Ösophagusvarizen m Blutung
I61.8	Sonstige intrazerebrale Blutung	I89.1	Lymphangitis
I61.9	Intrazerebrale Blutung, nnbez	I89.8	Sonst nb nichtinf KH Lymphgefäße u LK
I62.00	Subdurale Blutung (nichttraumatisch): Akut	I97.0	Postkardiotomie-Syndrom
I62.01	Subdurale Blutung (nichttraumatisch): Subakut	I97.1	Sonst FktStör nach kardiochirurgischem Eingriff
I62.02	Subdurale Blutung (nichttraumatisch): Chronisch	I98.0	Kardiovaskuläre Syphilis
I62.09	Subdurale Blutung (nichttraumatisch): Nicht näher bezeichnet	I98.1	Stör Herz-Kreislaufsyst b sonst aokl infek/paras KH
I62.1	Nichttraumatische extradurale Blutung	J09	Grippe durch nachgewiesene Vogelgrippe-Viren
I62.9	Intrakranielle Blutung (nichttraumatisch), nnbez	J10.0	Grippe m Pneumonie, Influenzaviren nachg
I63.0	Hirninfl d Thromb präzereb Aa	J10.1	Grippe m so Manifestat an Atemw, Influenzavir nachg
I63.1	Hirninfl d Embol präzereb Aa	J10.8	Grippe m sonst Manifestat, Influenzaviren nachg
I63.2	Hirninfl d nnb Verschl/Sten präzereb Aa	J11.0	Grippe m Pneumonie, Viren nicht nachgewiesen
I63.3	Hirninfl d Thromb zereb Aa	J11.1	Grippe m so Manifestat an Atemw, Viren nicht nachg
I63.4	Hirninfl d Embol zereb Aa	J11.8	Grippe m sonst Manifestat, Viren nicht nachg
I63.5	Hirninfl d nnb Verschl/Sten zereb Aa	J12.0	Pneumonie d Adenoviren
I63.6	Hirninfl d Thrombose Hirnvenen, nichteitrig	J12.1	Pneumonie d Resp-Sync-Vir [RS-V]
I63.8	Sonstiger Hirninfarkt	J12.2	Pneumonie d Parainfluenzaviren
I63.9	Hirninfarkt, nnbez	J12.8	Pneumonie d sonstige Viren
I65.0	Verschl u Stenose A. vertebralis	J12.9	Viruspneumonie, nnbez
I65.1	Verschl u Stenose A. basilaris	J13	Pneumonie d Streptococcus pneumoniae
I65.2	Verschl u Stenose A. carotis	J14	Pneumonie d Haemophilus influenzae
I65.3	Verschl u Sten mehr/bds präzereb Aa	J15.0	Pneumonie d Klebsiella pneumoniae
I65.8	Verschl u Sten sonst präzereb Aa	J15.1	Pneumonie d Pseudomonas
I65.9	Verschl u Sten nnb präzereb Aa	J15.2	Pneumonie d Staphylokokken
I66.0	Verschl u Stenose A. cerebri media	J15.3	Pneumonie d Streptokokken Gruppe B
I66.1	Verschl u Stenose A. cerebri anterior	J15.4	Pneumonie d sonstige Streptokokken
I66.2	Verschl u Stenose A. cerebri posterior	J15.5	Pneumonie d Escherichia coli
I66.3	Verschl u Stenose Aa. Cerebelli	J15.6	Pneumonie d and aerobe gramnegative Bakterien
I66.4	Verschl u Sten mehr u bds zereb Aa	J15.7	Pneumonie d Mycoplasma pneumoniae
I66.8	Verschl u Sten sonst zereb A	J15.8	Sonstige bakterielle Pneumonie
I66.9	Verschl u Sten nnb zereb A	J15.9	Bakterielle Pneumonie, nnbez
I67.10	Zerebrales Aneurysma (erworben)	J16.0	Pneumonie d Chlamydien
I67.11	Zerebrale arteriovenöse Fistel (erworben)	J16.8	Pneumonie d sonstige nb Infektionserreger
I67.6	Nichteitrig Thrombose intrakranielles Venensyst	J17.0	Pneumonie b aokl bakteriellen KH
I71.00	Dissektion Aorta nnbez Lok, oh Angabe einer Ruptur	J17.1	Pneumonie b aokl VirusKH
I71.01	Dissektion Aorta thoracica, ohne Angabe einer Ruptur	J17.2	Pneumonie b Mykosen
I71.02	Dissektion Aorta abdominalis, ohne Angabe einer Ruptur	J17.3	Pneumonie b parasitären KH
I71.03	Dissektion Aorta, thorakoabdominal, oh Angabe einer Ruptur	J17.8	Pneumonie b sonst aokl KH
I71.04	Dissektion Aorta nnbez Lokalisation, rupturiert	J18.0	Bronchopneumonie, nnbez
I71.05	Dissektion Aorta thoracica, rupturiert	J18.1	Lobärpneumonie, nnbez
I71.06	Dissektion Aorta abdominalis, rupturiert	J18.8	Sonstige Pneumonie, Erreger nnbez
I71.07	Dissektion Aorta, thorakoabdominal, rupturiert	J18.9	Pneumonie, nnbez
I71.1	Aneurysma Aorta thoracica, rupturiert	J21.0	Akute Bronchiolitis d Resp-Sync-Vir [RS-V]
I71.2	Aneurysma Aorta thoracica, oh Angabe einer Ruptur	J21.8	Akute Bronchiolitis d sonstige nb Erreger
I71.3	Aneurysma Aorta abdominalis, rupturiert	J21.9	Akute Bronchiolitis, nnbez
I71.4	Aneurysma Aorta abdominalis, oh Angabe einer Ruptur	J34.3	Hypertrophie Nasenmuscheln
I71.5	Aortenaneurysma, thorakoabdominal, rupturiert	J38.00	Lähmung der Stimmlippen u des Kehlkopfes: Nnbez
I71.6	Aortenaneurysma, thorakoabdominal, oh Ang einer Ruptur	J38.02	Lähm der Stimmlipp u des Kehlkopfes: Einseitig, komplett
I71.8	Aortenaneurysma nnbez Lokalisation, rupturiert	J38.03	Lähm der Stimmlipp u des Kehlkopfes: Beidseitig, partiell
I71.9	Aortenaneurysma nnb Lok, oh Angabe einer Ruptur	J38.6	Kehlkopfstenose
I73.8	Sonstige nb periphere GefäßKH	J38.7	Sonstige Krankheiten des Kehlkopfes
I73.9	Periphere GefäßKH, nnbez	J39.0	Retropharyngealabszess und Parapharyngealabszess
I74.0	Embolie u Thrombose Aorta abdominalis	J69.0	Pneumonie d Nahrung od Erbrochenes
I74.1	Embolie u Thrombose so+nnb Abschnitte Aorta	J69.1	Pneumonie d Öle u Extrakte
I74.2	Embolie u Thrombose Arterien ob Extremitäten	J69.8	Pneumonie d sonst feste u flüssige Substanzen
I74.3	Embolie u Thrombose Arterien unt Extremitäten	J85.0	Gangrän u Nekrose Lunge
I74.4	Embolie u Thrombose Extremitätenarterien, nnbez	J85.1	Abszeß d Lunge m Pneumonie
I74.5	Embolie u Thrombose A. iliaca	J85.2	Abszeß d Lunge oh Pneumonie
I74.8	Embolie u Thrombose sonstiger Arterien	J85.3	Abszeß d Mediastinums
I74.9	Embolie u Thrombose nnbez Arterie	J86.0	Pyothorax m Fistel
I77.2	Arterienruptur	J86.9	Pyothorax oh Fistel
I77.5	Arteriennekrose	J90	Pleuraerguß, aonkl
I79.0	Aortenaneurysma b aokl KH	J91	Pleuraerguß b aokl KH
I79.2	Periphere Angiopathie b aokl KH	J94.0	Chylöser (Pleura-) Erguß
I80.1	Thrombose Phlebitis Thrombophleb V femoralis	J94.2	Hämatothorax
I80.2	Thrombose Phlebitis Thrombophleb so tiefer Gef unt Extr	J94.8	Sonstige nb Krankheitszustände Pleura
I81	Pfortaderthrombose	J94.9	Pleurakrankheit, nnbez

J95.0	Funktionsstörung eines Tracheostomas	K71.6	Toxische LeberKH m Hepatitis, ank
J95.80	iatrog Pneumothor	K71.7	Toxische LeberKH m Fibrose u Zirrhose Leber
K07.1	Anomalien Kiefer-Schädelbasis-Verhältnis	K71.8	Toxische LeberKH m sonst Affektionen Leber
K07.8	Sonstige dentofaziale Anomalien	K71.9	Toxische LeberKH, nnbez
K22.2	Ösophagusverschluss	K72.0	Akutes u subakutes Lebersversagen
K22.3	Perforation Ösophagus	K74.0	Leberfibrose
K22.4	Dyskinesie Ösophagus	K74.2	Leberfibrose m Lebersklerose
K31.6	Fistel Magen u Duodenum	K74.3	Primäre biliäre Zirrhose
K35.0	Akute Appendizitis m diffuser Peritonitis	K74.4	Sekundäre biliäre Zirrhose
K35.1	Akute Appendizitis m Peritonealabszeß	K74.5	Biliäre Zirrhose, nnbez
K35.9	Akute Appendizitis, nnbez	K74.6	Sonst+nnbez Zirrhose Leber
K37	Nnbez Appendizitis	K75.0	Leberabszeß
K40.00	Doppels Hern ing m Einkl oh Gangr, n Rezidivhern bez	K75.1	Phlebitis Pfortader
K40.01	Doppels Hern ing m Einkl oh Gangr, Rezidivhernie	K75.2	Unspezifische reaktive Hepatitis
K40.10	Doppels Hern ing m Gangr, n Rezidivhern bez	K75.3	Granulomatöse Hepatitis, ank
K40.11	Doppels Hern ing m Gangr, Rezidivhernie	K75.4	Autoimmune Hepatitis
K40.30	Hern ing, eins/oh SeitAng, m Einkl oh Gangr, n RezHern bez	K75.8	Sonstige nb entzündliche Leber-KH
K40.31	Hern ing, eins/oh SeitAng, m Einkl oh Gangr, Rezidivhernie	K75.9	Entzündliche Leber-KH, nnbez
K40.40	Hern ing, eins/oh SeitAng, m Gangr, n Rezidivhern bez	K76.0	Fettleber [fettige Degeneration], ank
K40.41	Hern ing, eins/oh SeitAng, m Gangr, Rezidivhernie	K76.2	Zentrale hämorrhagische Lebernekrose
K41.0	Doppels Hernia femoralis m Einkl oh Gangrän	K76.3	Leberinfarkt
K41.1	Doppelseitige Hernia femoralis m Gangrän	K76.4	Peliosis hepatis
K41.3	Hern fem, eins/oh SeitAng, m Einkl oh Gangrän	K76.6	Portale Hypertonie
K41.4	Hern fem, eins/oh SeitAng, m Gangrän	K76.7	Hepatorenales Syndrom
K42.0	Hernia umbilicalis m Einklemmung oh Gangrän	K77.0	LeberKH b aokl infekt/parasit KH
K42.1	Hernia umbilicalis m Gangrän	K77.11	Stadium 1 der akuten Leber-Graft-versus-host-KH
K43.0	Hernia ventralis m Einklemmung oh Gangrän	K77.12	Stadium 2 der akuten Leber-Graft-versus-host-KH
K43.1	Hernia ventralis m Gangrän	K77.13	Stadium 3 der akuten Leber-Graft-versus-host-KH
K44.0	Hernia diaphragmatica m Einkl oh Gangrän	K77.14	Stadium 4 der akuten Leber-Graft-versus-host-KH
K44.1	Hernia diaphragmatica m Gangrän	K77.8	LeberKH b sonst aokl KH
K45.1	Sonstige nb abdominale Hernien m Gangrän	K83.1	Verschuß Gallengang
K46.1	Nnbez abdominale Hernie m Gangrän	K90.2	Syndrom blinden Schlinge, aonkl
K52.1	Toxische Gastroenteritis u Kolitis	K90.3	Pankreatogene Steatorrhoe
K55.0	Akute GefäßKH Darm	K91.1	Syndrome operierter Magen
K55.21	Angiodysplasie Kolon: Ohne Angabe Blutung	K93.1	Megakolon b Chagas-KH
K56.0	Paralytischer Ileus	L00.0	SSS-Synd, Befall < 30% KöOF
K56.1	Invagination	L00.1	SSS-Synd, Befall > = 30% KöOF
K56.2	Volvulus	L10.2	Pemphigus foliaceus
K56.4	Sonstige Obturation Darm	L11.8	Sonstige nb akantolytische Dermatosen
K56.6	Sonstiger und nicht näher bezeichneter mechanischer Ileus	L11.9	Akantolytische Dermatose, nnbez
K56.7	Ileus, nnbez	L12.0	Bullöses Pemphigoid
K59.3	Megakolon, aonkl	L12.3	Erworbene Epidermolysis bullosa
K61.0	Analabszeß	L12.8	Sonstige Pemphigoid-KH
K61.1	Rektalabszeß	L12.9	Pemphigoid-KH, nnbez
K61.2	Anorektalabszeß	L13.0	Dermatitis herpetiformis [Dühring]
K61.3	Ischiorektalabszeß	L13.1	Pustulosis subcomealis [Sneddon-Wilkinson]
K61.4	Intrasphinkitärer Abszeß	L13.8	Sonstige nb bullöse Dermatosen
K62.2	Analprolaps	L14	Bullöse Dermatosen b aokl KH
K62.3	Rektumprolaps	L40.1	Generalisierte Psoriasis pustulosa
K62.4	Stenose Anus u Rektum	L51.0	Nichtbullöses Erythema exsudativum multiforme
K63.0	Darmabszeß	L51.1	Bullöses Erythema exsudativum multiforme
K63.1	Perforation Darm (nichttraumatisch)	L51.20	Tox epiderm Nekrolys [Lyell-Syndrom], Befall < 30% KöOF
K63.2	Darmfistel	L51.21	Tox epiderm Nekrolys [Lyell-Syndrom], Befall >= 30% KöOF
K63.3	Darmulkus	L51.8	Sonstiges Erythema exsudativum multiforme
K65.0	Akute Peritonitis	L51.9	Erythema exsudativum multiforme, nnbez
K65.8	Sonstige Peritonitis	L74.4	Anhidrosis
K65.9	Peritonitis, nnbez	M00.00	Arthrit/Polyarth d Staphylokokken, mehrere Lok
K66.0	Peritoneale Adhäsionen	M00.01	Arthrit/Polyarth d Staphylokokken Schulterreg
K66.1	Hämoperitoneum	M00.02	Arthrit/Polyarth d Staphylokokken Oberarm
K66.8	Sonstige nb KH Peritoneum	M00.03	Arthrit/Polyarth d Staphylokokken Unterarm
K67.0	Chlamydienperitonitis	M00.04	Arthrit/Polyarth d Staphylokokken Hand
K67.1	Gonokokkenperitonitis	M00.05	Arthrit/Polyarth d Staphylokokken Becken/Oberschenkel
K67.3	Tuberkulöse Peritonitis	M00.06	Arthrit/Polyarth d Staphylokokken Unterschenkel
K67.8	Sonst KH Peritoneum b aokl InfektionsKH	M00.07	Arthrit/Polyarth d Staphylokokken Knöchel/Fuß
K71.0	Toxische LeberKH m Cholestase	M00.08	Arthrit/Polyarth d Staphylokokken, sonst Lok
K71.1	Toxische LeberKH m Lebernekrose	M00.09	Arthrit/Polyarth d Staphylokokken, nnbez Lok
K71.2	Toxische LeberKH m akuter Hepatitis	M00.10	Arthrit/Polyarth d Pneumokokken, mehrere Lok
K71.3	Tox LeberKH m chron-persistierender Hepatitis	M00.11	Arthrit/Polyarth d Pneumokokken Schulterregion
K71.4	Toxische LeberKH m chron lobulärer Hepatitis	M00.12	Arthrit/Polyarth d Pneumokokken Oberarm
K71.5	Toxische LeberKH m chron-aktiver Hepatitis	M00.13	Arthrit/Polyarth d Pneumokokken Unterarm

M00.14	Arthritis/Polyarth d Pneumokokken Hand	M01.64	Arthritis b Mykosen Hand
M00.15	Arthritis/Polyarth d Pneumokokken Becken/Oberschenkel	M01.65	Arthritis b Mykosen Beckenregion/Oberschenkel
M00.16	Arthritis/Polyarth d Pneumokokken Unterschenkel	M01.66	Arthritis b Mykosen Unterschenkel
M00.17	Arthritis/Polyarth d Pneumokokken Knöchel/Fuß	M01.67	Arthritis b Mykosen Knöchel/Fuß
M00.18	Arthritis/Polyarth d Pneumokokken, sonst Lok	M01.68	Arthritis b Mykosen, sonstige Lokalisation
M00.19	Arthritis/Polyarth d Pneumokokken, nnbez Lok	M01.69	Arthritis b Mykosen, nnbez Lokalisationen
M00.20	Arthritis/Polyarth d sonst Streptokokken, mehrere Lok	M10.10	Bleigicht, mehrere Lokalisationen
M00.21	Arthritis/Polyarth d sonst Streptokokken Schulterreg	M10.11	Bleigicht Schulterregion
M00.22	Arthritis/Polyarth d sonst Streptokokken Oberarm	M10.12	Bleigicht Oberarm
M00.23	Arthritis/Polyarth d sonst Streptokokken Unterarm	M10.13	Bleigicht Unterarm
M00.24	Arthritis/Polyarth d sonst Streptokokken Hand	M10.14	Bleigicht Hand
M00.25	Arthritis/Polyarth d sonst Streptok Becken/Oberschenkel	M10.15	Bleigicht Beckenregion/Oberschenkel
M00.26	Arthritis/Polyarth d sonst Streptokokken Unterschenkel	M10.16	Bleigicht Unterschenkel
M00.27	Arthritis/Polyarth d sonst Streptokokken Knöchel/Fuß	M10.17	Bleigicht Knöchel/Fuß
M00.28	Arthritis/Polyarth d sonst Streptokokken, sonst Lok	M10.18	Bleigicht, sonstige Lokalisation
M00.29	Arthritis/Polyarth d sonst Streptokokken, nnbez Lok	M10.19	Bleigicht, nnbez Lokalisationen
M00.80	Arthritis/Polyarth d sonst nb bakt Erreg, mehrere Lok	M10.20	Arzneimittelinduzierte Gicht, mehrere Lok
M00.81	Arthritis/Polyarth d sonst nb bakt Erreg Schulterregion	M10.21	Arzneimittelinduzierte Gicht Schulterregion
M00.82	Arthritis/Polyarth d sonst nb bakt Erreg Oberarm	M10.22	Arzneimittelinduzierte Gicht Oberarm
M00.83	Arthritis/Polyarth d sonst nb bakt Erreg Unterarm	M10.23	Arzneimittelinduzierte Gicht Unterarm
M00.84	Arthritis/Polyarth d sonst nb bakt Erreger Hand	M10.24	Arzneimittelinduzierte Gicht Hand
M00.85	Arthritis/Polyarth d sonst nb bakt Erreg Becken/Oberschenkel	M10.25	Arzneimittelinduzierte Gicht Beckenregion/OS
M00.86	Arthritis/Polyarth d sonst nb bakt Erreg Unterschenkel	M10.26	Arzneimittelinduzierte Gicht Unterschenkel
M00.87	Arthritis/Polyarth d sonst nb bakt Erreg Knöchel/Fuß	M10.27	Arzneimittelinduzierte Gicht Knöchel/Fuß
M00.88	Arthritis/Polyarth d sonst nb bakt Erreg, so Lok	M10.28	Arzneimittelinduzierte Gicht, sonstige Lok
M00.89	Arthritis/Polyarth d sonst nb bakt Erreg, nnbez Lok	M10.29	Arzneimittelinduzierte Gicht, nnbez Lok
M01.00	Arthritis d Meningokokken, mehrere Lok	M14.8	Arthropathien b sonst nb, aokl KH
M01.01	Arthritis d Meningokokken Schulterregion	M32.0	AM-induz systemischer Lupus erythematodes
M01.02	Arthritis d Meningokokken Oberarm	M32.1	Syst Lupus erythematodes m Bet Org/Organsyst
M01.03	Arthritis d Meningokokken Unterarm	M32.8	Sonst Formen syst Lupus erythematodes
M01.04	Arthritis d Meningokokken Hand	M32.9	Systemischer Lupus erythematodes, nnbez
M01.05	Arthritis d Meningokokken Becken/Oberschenkel	M36.1	Arthropathie b Neubildungen
M01.06	Arthritis d Meningokokken Unterschenkel	M36.2	Arthropathia haemophiliica
M01.07	Arthritis d Meningokokken Knöchel/Fuß	M36.3	Arthropathie b sonst aokl Blut-KH
M01.08	Arthritis d Meningokokken, sonst Lok	M36.8	System-KH Bgw b sonst aokl KH
M01.09	Arthritis d Meningokokken, nnbez Lok	M46.20	Wirbelosteomyelitis, mehrere Lok WS
M01.10	Tuberkulöse Arthritis, mehrere Lokalisationen	M46.21	Wirbelosteomyelitis, Okzipito-Atlanto-Axialbereich
M01.11	Tuberkulöse Arthritis Schulterregion	M46.22	Wirbelosteomyelitis, Zervikalbereich
M01.12	Tuberkulöse Arthritis Oberarm	M46.23	Wirbelosteomyelitis, Zervikothorakalbereich
M01.13	Tuberkulöse Arthritis Unterarm	M46.24	Wirbelosteomyelitis, Thorakalbereich
M01.14	Tuberkulöse Arthritis Hand	M46.25	Wirbelosteomyelitis, Thorakolumbalbereich
M01.15	Tuberkulöse Arthritis Beckenregion/Oberschenkel	M46.26	Wirbelosteomyelitis, Lumbalbereich
M01.16	Tuberkulöse Arthritis Unterschenkel	M46.27	Wirbelosteomyelitis, Lumbosakralbereich
M01.17	Tuberkulöse Arthritis Knöchel/Fuß	M46.28	Wirbelosteomyelitis, Sakral-/Sakrokokzygealbereich
M01.18	Tuberkulöse Arthritis, sonstige Lokalisation	M46.29	Wirbelosteomyelitis, nnbez Lokalisation
M01.19	Tuberkulöse Arthritis, nnbez Lokalisationen	M48.40	Ermüdungsbruch Wirbel, mehrere Lok WS
M01.30	Arthritis b sonst aokl bakt KH, mehrere Lok	M48.41	Ermüdungsbruch Wirbel, Okzipito-Atlanto-Axialbereich
M01.31	Arthritis b sonst aokl bakt KH Schulterregion	M48.42	Ermüdungsbruch Wirbels, Zervikalbereich
M01.32	Arthritis b sonst aokl bakt KH Oberarm	M48.43	Ermüdungsbruch Wirbel, Zervikothorakalbereich
M01.33	Arthritis b sonst aokl bakt KH Unterarm	M48.44	Ermüdungsbruch Wirbel, Thorakalbereich
M01.34	Arthritis b sonst aokl bakt KH Hand	M48.45	Ermüdungsbruch Wirbel, Thorakolumbalbereich
M01.35	Arthritis b sonst aokl bakt KH Beckenreg/Oberschenkel	M48.46	Ermüdungsbruch Wirbel, Lumbalbereich
M01.36	Arthritis b sonst aokl bakt KH Unterschenkel	M48.47	Ermüdungsbruch Wirbel, Lumbosakralbereich
M01.37	Arthritis b sonst aokl bakt KH Knöchel/Fuß	M48.48	Ermüdungsbruch Wirbel, Sakral-/Sakrokokzygealbereich
M01.38	Arthritis b sonst aokl bakt KH, sonst Lok	M48.49	Ermüdungsbruch Wirbel, nnbez Lokalisation
M01.39	Arthritis b sonst aokl bakt KH, nnbez Lok	M48.50	WK-Kompr, aonkl, mehrere Lok WS
M01.40	Arthritis b Röteln, mehrere Lokalisationen	M48.51	WK-Kompr, aonkl, Okzipito-Atlanto-Axialbereich
M01.41	Arthritis b Röteln Schulterregion	M48.52	Wirbelkörperkompression, aonkl, Zervikalbereich
M01.42	Arthritis b Röteln Oberarm	M48.53	WK-Kompr, aonkl, Zervikothorakalbereich
M01.43	Arthritis b Röteln Unterarm	M48.54	Wirbelkörperkompression, aonkl, Thorakalbereich
M01.44	Arthritis b Röteln Hand	M48.55	WK-Kompr, aonkl, Thorakolumbalbereich
M01.45	Arthritis b Röteln Beckenregion/Oberschenkel	M48.56	Wirbelkörperkompression, aonkl, Lumbalbereich
M01.46	Arthritis b Röteln Unterschenkel	M48.57	Wirbelkörperkompression, aonkl, Lumbosakralbereich
M01.47	Arthritis b Röteln Knöchel/Fuß	M48.58	WK-Kompr, aonkl, Sakral-/Sakrokokzygealbereich
M01.48	Arthritis b Röteln, sonstige Lokalisation	M48.59	Wirbelkörperkompression, aonkl, nnb Lokalisation
M01.49	Arthritis b Röteln, nnbez Lokalisationen	M49.50	WK-Kompr b aokl KH, mehrere Lok WS
M01.60	Arthritis b Mykosen, mehrere Lokalisationen	M49.51	WK-Kompr b aokl KH, Okzipito-Atlanto-Axialbereich
M01.61	Arthritis b Mykosen Schulterregion	M49.52	WK-Kompr b aokl KH, Zervikalbereich
M01.62	Arthritis b Mykosen Oberarm	M49.53	WK-Kompr b aokl KH, Zervikothorakalbereich
M01.63	Arthritis b Mykosen Unterarm	M49.54	WK-Kompr b aokl KH, Thorakalbereich

M49.55	WK-Kompr b aokl KH, Thorakolumbalbereich	M86.33	Chron multifokale Osteomyelitis Unterarm
M49.56	WK-Kompr b aokl KH, Lumbalbereich	M86.34	Chron multifokale Osteomyelitis Hand
M49.57	WK-Kompr b aokl KH, Lumbosakralbereich	M86.35	Chron multifokale Osteomyelitis Becken/Oberschenkel
M49.58	WK-Kompr b aokl KH, Sakr-/Sakrokokzygealbereich	M86.36	Chron multifokale Osteomyelitis Unterschenkel
M49.59	WK-Kompr b aokl KH, nnbez Lok	M86.37	Chron multifokale Osteomyelitis Knöchel/Fuß
M53.3	KH Sakrokokzygealregion, ank	M86.38	Chron multifokale Osteomyelitis, sonst Lok
M60.15	Interstitielle Myositis Beckenregion/Oberschenkel	M86.39	Chron multifokale Osteomyelitis, nnb Lok
M73.00	Bursitis gonorrhoeica, mehrere Lokalisationen	M86.40	Chron Osteomyelitis m Fistel, mehrere Lok
M73.01	Bursitis gonorrhoeica Schulterregion	M86.41	Chron Osteomyelitis m Fistel, Schulterregion
M73.02	Bursitis gonorrhoeica Oberarm	M86.42	Chron Osteomyelitis m Fistel, Oberarm
M73.03	Bursitis gonorrhoeica Unterarm	M86.43	Chron Osteomyelitis m Fistel, Unterarm
M73.04	Bursitis gonorrhoeica Hand	M86.44	Chron Osteomyelitis m Fistel, Hand
M73.05	Bursitis gonorrhoeica Beckenregion/Oberschenkel	M86.45	Chron Osteomyelitis m Fistel, Becken/Oberschenkel
M73.06	Bursitis gonorrhoeica Unterschenkel	M86.46	Chron Osteomyelitis m Fistel, Unterschenkel
M73.07	Bursitis gonorrhoeica Knöchel/Fuß	M86.47	Chron Osteomyelitis m Fistel, Knöchel/Fuß
M73.08	Bursitis gonorrhoeica, sonstige Lokalisation	M86.48	Chron Osteomyelitis m Fistel, sonst Lok
M73.09	Bursitis gonorrhoeica, nnbez Lokalisationen	M86.49	Chron Osteomyelitis m Fistel, nnb Lok
M84.30	Streißfraktur, ank, mehrere Lokalisationen	M86.50	Sonst chron hämatogene Osteomyelitis, mehrere Lok
M84.31	Streißfraktur, ank, Schulterregion	M86.51	Sonst chron hämatogene Osteomyelitis Schulterregion
M84.32	Streißfraktur, ank, Oberarm	M86.52	Sonst chron hämatogene Osteomyelitis Oberarm
M84.33	Streißfraktur, ank, Unterarm	M86.53	Sonst chron hämatogene Osteomyelitis Unterarm
M84.34	Streißfraktur, ank, Hand	M86.54	Sonst chron hämatogene Osteomyelitis Hand
M84.35	Streißfraktur, ank, Beckenregion/Oberschenkel	M86.55	Sonst chron hämatogene Osteomyelitis Becken/OS
M84.36	Streißfraktur, ank, Unterschenkel	M86.56	Sonst chron hämatogene Osteomyelitis Unterschenkel
M84.37	Streißfraktur, ank, Knöchel/Fuß	M86.57	Sonst chron hämatogene Osteomyelitis Knöchel/Fuß
M84.38	Streißfraktur, ank, sonstige Lokalisation	M86.58	Sonst chron hämatogene Osteomyelitis, sonst Lok
M84.39	Streißfraktur, ank, nnbez Lokalisationen	M86.59	Sonst chron hämatogene Osteomyelitis, nnb Lok
M84.40	Pathologische Fraktur, ank, mehrere Lok	M86.60	Sonstige chron Osteomyelitis, mehrere Lok
M84.41	Pathologische Fraktur, ank, Schulterregion	M86.61	Sonstige chron Osteomyelitis Schulterregion
M84.42	Pathologische Fraktur, ank, Oberarm	M86.62	Sonstige chron Osteomyelitis Oberarm
M84.43	Pathologische Fraktur, ank, Unterarm	M86.63	Sonstige chron Osteomyelitis Unterarm
M84.44	Pathologische Fraktur, ank, Hand	M86.64	Sonstige chron Osteomyelitis Hand
M84.45	Pathologische Fraktur, aonkl, Becken/OS	M86.65	Sonstige chron Osteomyelitis Becken/Oberschenkel
M84.46	Pathologische Fraktur, ank, Unterschenkel	M86.66	Sonstige chron Osteomyelitis Unterschenkel
M84.47	Pathologische Fraktur, ank, Knöchel/Fuß	M86.67	Sonstige chron Osteomyelitis Knöchel/Fuß
M84.48	Pathologische Fraktur, ank, sonstige Lok	M86.68	Sonstige chron Osteomyelitis, sonst Lok
M84.49	Pathologische Fraktur, ank, nnbez Lokalisationen	M86.69	Sonstige chron Osteomyelitis, nnb Lok
M86.00	Akute hämatogene Osteomyelitis, mehrere Lok	M86.80	Sonstige Osteomyelitis, mehrere Lokalisationen
M86.01	Akute hämatogene Osteomyelitis Schulterregion	M86.81	Sonstige Osteomyelitis Schulterregion
M86.02	Akute hämatogene Osteomyelitis Oberarm	M86.82	Sonstige Osteomyelitis Oberarm
M86.03	Akute hämatogene Osteomyelitis Unterarm	M86.83	Sonstige Osteomyelitis Unterarm
M86.04	Akute hämatogene Osteomyelitis Hand	M86.84	Sonstige Osteomyelitis Hand
M86.05	Akute hämatogene Osteomyelitis Becken/OS	M86.85	Sonstige Osteomyelitis Beckenregion/Oberschenkel
M86.06	Akute hämatogene Osteomyelitis Unterschenkel	M86.86	Sonstige Osteomyelitis Unterschenkel
M86.07	Akute hämatogene Osteomyelitis Knöchel/Fuß	M86.87	Sonstige Osteomyelitis Knöchel/Fuß
M86.08	Akute hämatogene Osteomyelitis, sonst Lok	M86.88	Sonstige Osteomyelitis, sonstige Lokalisation
M86.09	Akute hämatogene Osteomyelitis, nnb Lok	M86.89	Sonstige Osteomyelitis, nnbez Lokalisationen
M86.10	Sonstige akute Osteomyelitis, mehrere Lok	M86.90	Osteomyelitis, nnbez, mehrere Lokalisationen
M86.11	Sonstige akute Osteomyelitis Schulterregion	M86.91	Osteomyelitis, nnbez, Schulterregion
M86.12	Sonstige akute Osteomyelitis Oberarm	M86.92	Osteomyelitis, nnbez, Oberarm
M86.13	Sonstige akute Osteomyelitis Unterarm	M86.93	Osteomyelitis, nnbez, Unterarm
M86.14	Sonstige akute Osteomyelitis Hand	M86.94	Osteomyelitis, nnbez, Hand
M86.15	Sonstige akute Osteomyelitis Becken/Oberschenkel	M86.95	Osteomyelitis, nnb, Beckenregion/Oberschenkel
M86.16	Sonstige akute Osteomyelitis Unterschenkel	M86.96	Osteomyelitis, nnbez, Unterschenkel
M86.17	Sonstige akute Osteomyelitis Knöchel/Fuß	M86.97	Osteomyelitis, nnbez, Knöchel/Fuß
M86.18	Sonstige akute Osteomyelitis, sonstige Lok	M86.98	Osteomyelitis, nnbez, sonstige Lokalisation
M86.19	Sonstige akute Osteomyelitis, nnb Lokalisationen	M86.99	Osteomyelitis, nnbez, nnbez Lokalisationen
M86.20	Subakute Osteomyelitis, mehrere Lokalisationen	M87.02	Idiopath aseptische Knochennekrose Oberarm
M86.21	Subakute Osteomyelitis Schulterregion	M87.05	Idiopath aseptische Knochennekrose Becken/OS
M86.22	Subakute Osteomyelitis Oberarm	M87.06	Idiopath aseptische Knochennekrose Unterschenkel
M86.23	Subakute Osteomyelitis Unterarm	M87.07	Idiopath aseptische Knochennekrose Knöchel/Fuß
M86.24	Subakute Osteomyelitis Hand	M87.09	Idiopath aseptische Knochennekrose, nnb Lok
M86.25	Subakute Osteomyelitis Beckenregion/Oberschenkel	M87.10	Knochennekrose d Arzneimittel, mehrere Lok
M86.26	Subakute Osteomyelitis Unterschenkel	M87.11	Knochennekrose d Arzneimittel Schulterregion
M86.27	Subakute Osteomyelitis Knöchel/Fuß	M87.12	Knochennekrose d Arzneimittel Oberarm
M86.28	Subakute Osteomyelitis, sonstige Lokalisation	M87.13	Knochennekrose d Arzneimittel Unterarm
M86.29	Subakute Osteomyelitis, nnbez Lokalisationen	M87.14	Knochennekrose d Arzneimittel Hand
M86.30	Chron multifokale Osteomyelitis, mehrere Lok	M87.15	Knochennekrose d Arzneimittel Becken/Oberschenkel
M86.31	Chron multifokale Osteomyelitis Schulterregion	M87.16	Knochennekrose d Arzneimittel Unterschenkel
M86.32	Chron multifokale Osteomyelitis Oberarm	M87.17	Knochennekrose d Arzneimittel Knöchel/Fuß

M87.18	Knochennekrose d Arzneimittel, sonst Lok	M90.28	Osteopathie b sonst aokl Inf-KH, sonst Lok
M87.19	Knochennekrose d Arzneimittel, nnb Lok	M90.29	Osteopathie b sonst aokl Inf-KH, nnb Lok
M87.20	Knochennekrose d vorangegang Trauma, mehrere Lok	M90.70	Knochenfraktur b Neubildungen, mehrere Lok
M87.21	Knochennekrose d vorangegang Trauma Schulterregion	M90.71	Knochenfraktur b Neubildungen, Schulterregion
M87.22	Knochennekrose d vorangegang Trauma Oberarm	M90.72	Knochenfraktur b Neubildungen, Oberarm
M87.23	Knochennekrose d vorangegang Trauma Unterarm	M90.73	Knochenfraktur b Neubildungen, Unterarm
M87.24	Knochennekrose d vorangegang Trauma Hand	M90.74	Knochenfraktur b Neubildungen, Hand
M87.25	Knochennekrose d vorangegang Trauma Becken/OS	M90.75	Knochenfraktur b Neubildungen, Becken/OS
M87.26	Knochennekrose d vorangegang Trauma Unterschenkel	M90.76	Knochenfraktur b Neubildungen, Unterschenkel
M87.27	Knochennekrose d vorangegang Trauma Knöchel/Fuß	M90.77	Knochenfraktur b Neubildungen, Knöchel/Fuß
M87.28	Knochennekrose d vorangegang Trauma, sonst Lok	M90.78	Knochenfraktur b Neubildungen, sonst Lok
M87.29	Knochennekrose d vorangegang Trauma, nnb Lok	M90.79	Knochenfraktur b Neubildungen, nnb Lok
M87.30	Sonst sek Knochennekrose, mehrere Lok	M96.6	Kn-Fx nach Einsetzen orthop Impl/GelProthese/KnPlatte
M87.31	Sonst sek Knochennekrose Schulterregion	M96.80	Elektiv offen belassenes Sternum n thoraxchir Eingriff
M87.32	Sonst sek Knochennekrose Oberarm	M96.81	Instabiler Thorax nach thoraxchirurgischem Eingriff
M87.33	Sonst sek Knochennekrose Unterarm	M96.88	Sonst KH Muskel-Skelett-System nach med Maßn
M87.34	Sonst sek Knochennekrose Hand	M96.9	KH Muskel-Skelett-Systems nach med Maßn, nnbez
M87.35	Sonst sek Knochennekrose Becken/OS	N03.6	Chron nephrit Synd, Dense-deposit-KH
M87.36	Sonst sek Knochennekrose Unterschenkel	N04.0	Nephrotisches Synd, minimale glomeruläre Läsion
M87.37	Sonst sek Knochennekrose Knöchel/Fuß	N04.1	Nephrotisches Synd, fokale/segment glomerul Läsionen
M87.38	Sonst sek Knochennekrose, sonst Lok	N04.2	Nephrotisches Synd, diffuse membranöse GN
M87.39	Sonst sek Knochennekrose, nnb Lok	N04.3	Nephrotisches Synd, diffuse mesangioproliferative GN
M87.80	Sonstige Knochennekrose, mehrere Lokalisationen	N04.4	Nephrotisches Synd, diffuse endokapillär-proliferative GN
M87.81	Sonstige Knochennekrose Schulterregion	N04.5	Nephrotisches Synd, diffuse mesangiokapilläre GN
M87.82	Sonstige Knochennekrose Oberarm	N04.6	Nephrotisches Syndrom, Dense-deposit-Krankheit
M87.83	Sonstige Knochennekrose Unterarm	N04.7	Nephrotisches Synd, GN m diffuser Halbmondbildung
M87.84	Sonstige Knochennekrose Hand	N04.8	Nephrotisches Synd, sonst morphol Veränderungen
M87.85	Sonstige Knochennekrose Beckenregion/OS	N04.9	Nephrotisches Synd, Art morphol Veränderung nnbez
M87.86	Sonstige Knochennekrose Unterschenkel	N08.3	Glomeruläre KH b Diabetes mellitus
M87.87	Sonstige Knochennekrose Knöchel/Fuß	N10	Akute tubulointerstitielle Nephritis
M87.88	Sonstige Knochennekrose, sonstige Lokalisation	N12	Tubulointerstitielle Nephritis, n als akut od chron bez
M87.89	Sonstige Knochennekrose, nnbez Lokalisationen	N13.5	Abknickung u Striktur Ureters oh Hydronephrose
M87.90	Knochennekrose, nnbez, mehrere Lokalisationen	N13.8	Sonst obstruktive Uropathie u Refluxuropathie
M87.91	Knochennekrose, nnbez, Schulterregion	N13.9	Obstruktive Uropathie u Refluxuropathie, nnbez
M87.92	Knochennekrose, nnbez, Oberarm	N15.10	Nierenabszess
M87.93	Knochennekrose, nnbez, Unterarm	N15.11	Perinephritischer Abszess
M87.94	Knochennekrose, nnbez, Hand	N17.0	Akutes Nierenversagen m Tubulusnekrose
M87.95	Knochennekrose, nnb, Beckenreg/Oberschenkel	N17.1	Akutes Nierenversagen m akuter Rindennekrose
M87.96	Knochennekrose, nnbez, Unterschenkel	N17.2	Akutes Nierenversagen m Marknekrose
M87.97	Knochennekrose, nnbez, Knöchel/Fuß	N17.8	Sonstiges akutes Nierenversagen
M87.98	Knochennekrose, nnbez, sonstige Lokalisation	N17.9	Akutes Nierenversagen, nnbez
M87.99	Knochennekrose, nnbez, nnbez Lokalisationen	N18.80	Eins chron NierenFktStör
M90.00	Knochtuberkulose, mehrere Lokalisationen	N18.81	Chron Niereninsuff, Stad I
M90.01	Knochtuberkulose Schulterregion	N18.82	Chron Niereninsuff, Stad II
M90.02	Knochtuberkulose Oberarm	N18.83	Chron Niereninsuff, Stad III
M90.03	Knochtuberkulose Unterarm	N18.84	Chron Niereninsuff, Stad IV
M90.04	Knochtuberkulose Hand	N18.89	Chron nicht-term NI, Stad nnb
M90.05	Knochtuberkulose Beckenregion u Oberschenkel	N18.9	Chron Niereninsuff, nnb
M90.06	Knochtuberkulose Unterschenkel	N19	Nnbez Niereninsuffizienz
M90.07	Knochtuberkulose Knöchel u Fuß	N20.0	Nierenstein
M90.08	Knochtuberkulose, sonstige Lokalisation	N20.2	Nierenstein u Ureterstein gleichzeitig
M90.09	Knochtuberkulose, nnbez Lokalisationen	N25.1	Renaler Diabetes insipidus
M90.10	Periostitis b sonst aokl Inf-KH, mehrere Lok	N28.0	Ischämie/Infarkt Niere
M90.11	Periostitis b sonst aokl Inf-KH, Schulterregion	N32.1	Vesikointestinalfistel
M90.12	Periostitis b sonst aokl Inf-KH, Oberarm	N32.2	Harnblasenfistel, aonkl
M90.13	Periostitis b sonst aokl Inf-KH, Unterarm	N32.3	Harnblasendivertikel
M90.14	Periostitis b sonst aokl Inf-KH, Hand	N32.4	Harnblasenruptur, nichttraumatisch
M90.15	Periostitis b sonst aokl Inf-KH, Becken/OS	N34.0	Harnröhrenabszeß
M90.16	Periostitis b sonst aokl Inf-KH, Unterschenkel	N35.8	Sonstige Harnröhrenstriktur
M90.17	Periostitis b sonst aokl Inf-KH, Knöchel/Fuß	N36.0	Harnröhrenfistel
M90.18	Periostitis b sonst aokl Inf-KH, sonst Lok	N36.1	Harnröhrendivertikel
M90.19	Periostitis b sonst aokl Inf-KH, nnb Lok	N39.0	Harnwegsinfektion, Lokalisation nnbez
M90.20	Osteopathie b sonst aokl Inf-KH, mehrere Lok	N43.1	Infizierte Hydrozele
M90.21	Osteopathie b sonst aokl Inf-KH, Schulterregion	N44.0	Hodentorsion
M90.22	Osteopathie b sonst aokl Inf-KH, Oberarm	N44.1	Hydatidentorsion
M90.23	Osteopathie b sonst aokl Inf-KH, Unterarm	N45.0	Orchitis, Epididymitis u Epididymoorchitis m Absz
M90.24	Osteopathie b sonst aokl Inf-KH, Hand	N76.4	Abszeß Vulva
M90.25	Osteopathie b sonst aokl Inf-KH, Becken/OS	N82.0	Vesikovaginalfistel
M90.26	Osteopathie b sonst aokl Inf-KH, Unterschenkel	N82.1	Sonst Fisteln zw weibl Harn- u Genitaltrakt
M90.27	Osteopathie b sonst aokl Inf-KH, Knöchel/Fuß	N82.2	Fistel zw Vagina u Dünndarm

N82.3	Fistel zw Vagina u Dickdarm	P37.4	Sonstige angeborene Malaria
N82.4	Sonst Fisteln zw weiblichem Genital- u Darmtrakt	P37.8	Sonst nb angeborene infektiöse u parasitäre KH
N82.5	Fisteln zw weiblichem Genitaltrakt u Haut	P37.9	Angeborene infektiöse od parasitäre KH, nnbez
N82.8	Sonstige Fisteln weiblicher Genitaltrakt	P52.0	Intraventrik (nichttraumat) Blutg 1. Grad Fetus/Neugeb
N82.9	Fistel weiblicher Genitaltrakt, nnbez	P52.1	Intraventrik (nichttraumat) Blutg 2. Grad Fetus/Neugeb
N83.5	Torsion Ovar, Ovarstiel u Tuba uterina	P52.2	Intraventrik (nichttraumat) Blutg 3. Grad Fetus/Neugeb
N99.1	Harnröhrenstriktur nach med Maßnahmen	P52.3	Nnbez intraventrik (nichttraumat) Blutung Fetus/Neugeb
P02.1	Schädig Fetus/Neugeb d so Formen Plazentalösung/-blutg	P52.5	Subarachn Blutung (nichttraumat) Fetus/Neugeb
P03.1	Schäd Fet/Ngb d so Lag-/Halt-/EinstAnom/Mißv Weh/E	P53	Hämorrhagische KH b Feten u Neugeborenen
P04.0	Schäd Fet/Ngb d AnästH/Analg Mutter w Schw/Weh/Entb	P54.4	Nebennierenblutung b Neugeborenen
P10.0	Subdurale Blutung d Geburtsverletzung	P56.0	Hydrops fetalis d Isoimmunisierung
P10.1	Zerebrale Blutung d Geburtsverletzung	P56.9	Hydrops fetalis d so+nnb hämolytische KH
P10.2	Intraventrikuläre Blutung d Geburtsverletzung	P57.0	Kernikterus d Isoimmunisierung
P10.3	Subarachnoidale Blutung d Geburtsverletzung	P57.8	Sonstiger nb Kernikterus
P10.4	Tentoriumriß d Geburtsverletzung	P57.9	Kernikterus, nnbez
P10.8	So intrakran Verletz u Blutg d Geburtsverletzung	P59.1	Gallepropp-Syndrom
P10.9	Nnbez intrakran Verletz u Blutg d Geburtsverletzung	P59.2	Neugeborenenikterus d so+nnb Leberzellschädigung
P11.1	Sonst nb Hirnschädigung d Geburtsverletzung	P60	Disseminierte intravasale Gerinnung Fetus/Neugeb
P11.2	Nnbez Hirnschädigung d Geburtsverletzung	P61.0	Transitorische Thrombozytopenie b Neugeborenen
P15.6	Adiponecrosis subcut neonat d Geburtsverletzung	P70.0	Syndrom Kind Mutter m gestationsbed DM
P20.0	Intraut Hypoxie, erstmals vor Wehenbeginn festgestellt	P70.1	Syndrom Kind diabetische Mutter
P22.0	Atemnotsynd [Respiratory distress synd] Neugeborenes	P70.2	Diabetes mellitus b Neugeborenen
P23.0	Angeborene Pneumonie d Viren	P72.1	Transitorische Hyperthyreose b Neugeborenen
P23.1	Angeborene Pneumonie d Chlamydien	P77	Enterocolitis necroticans Fetus/Neugeborenes
P23.2	Angeborene Pneumonie d Staphylokokken	P78.0	Darmperforation in Perinatalperiode
P23.3	Angeborene Pneumonie d Streptokokken, Gruppe B	P78.1	Sonstige Peritonitis b Neugeborenen
P23.4	Angeborene Pneumonie d Escherichia coli	P83.0	Sclerema neonatorum
P23.5	Angeborene Pneumonie d Pseudomonasarten	P83.2	Hydrops fetalis, nicht d hämolytische KH bedingt
P23.6	Angeborene Pneumonie d sonstige Bakterien	P90	Krämpfe b Neugeborenen
P23.8	Angeborene Pneumonie d sonstige Erreger	P94.0	Transitorische Myasthenia gravis b Neugeborenen
P23.9	Angeborene Pneumonie, nnbez	P94.2	Angeborene Muskelhypotonie
P24.0	Mekoniumaspiration d Neugeborene	P96.0	Angeborene Niereninsuffizienz
P24.1	Fruchtwasser- u Schleimaspiration d Neugeborene	P96.1	EntzugSympt Neugeb b Einn abh-erz AM/Drogen d Mutter
P24.2	Blutaspiration d Neugeborene	P96.2	EntzugsSympt b therapeut Anwendung v AM Neugeb
P24.3	Aspiration von Milch u regurgitierter Nahrung d Neugeb	Q00.0	Anenzephalie
P24.8	Sonst Aspirationssyndrome b Neugeborenen	Q00.1	Kraniorhachischisis
P24.9	Aspirationssyndrom b Neugeborenen, nnbez	Q00.2	Inienzephalie
P25.0	Interstitielles Emphysem m Ursprung in Perinatalperiode	Q01.0	Frontale Enzephalozele
P25.1	Pneumothorax m U in Perinatalperiode	Q01.1	Nasofrontale Enzephalozele
P25.2	Pneumomediastinum m U in Perinatalperiode	Q01.2	Okzipitale Enzephalozele
P25.3	Pneumoperikard m U in Perinatalperiode	Q01.8	Enzephalozele sonstiger Lokalisationen
P25.8	So Zustände iVm interstit Emphysem m U in PerinatPer	Q01.9	Enzephalozele, nnbez
P26.0	Tracheobronchiale Blutg m U in Perinatalperiode	Q03.0	Fehlbildungen Aquaeductus cerebri
P26.1	Massive Lungenblutung m U in Perinatalperiode	Q03.1	Atresie Apertura mediana/Apertura laterales 4. Ventrikel
P26.8	Sonst Lungenblutung m U in Perinatalperiode	Q03.8	Sonstiger angeborener Hydrozephalus
P26.9	Nnb Lungenblutung m U in Perinatalperiode	Q03.9	Angeborener Hydrozephalus, nnbez
P27.0	Mikity-Wilson-Syndrom	Q04.0	Angeborene Fehlbildungen Corpus callosum
P27.1	Bronchopulmonale Dysplasie m U in Perinatalperiode	Q04.1	Arrhinenzephalie
P27.8	Sonst chron AtemwegskH m U in Perinatalperiode	Q04.2	Holoprosenzephalie-Syndrom
P27.9	Nnb chron AtemwegskH m U in Perinatalperiode	Q04.3	Sonstige Reduktionsdeformitäten Gehirn
P28.5	Respiratorisches Versagen b Neugeborenen	Q04.4	Septooptische Dysplasie
P29.0	Herzinsuffizienz b Neugeborenen	Q04.5	Megalenzephalie
P35.0	Rötelnembryopathie	Q04.6	Angeborene Gehirnzysten
P35.1	Angeborene Zytomegalie	Q04.8	Sonst nb angeborene Fehlbildungen Gehirn
P35.2	Angeborene Infektion d Herpesviren [Herpes simplex]	Q05.0	Zervikale Spina bifida m Hydrozephalus
P35.3	Angeborene Virushepatitis	Q05.1	Thorakale Spina bifida m Hydrozephalus
P35.8	Sonstige angeborene Viruskrankheiten	Q05.2	Lumbale Spina bifida m Hydrozephalus
P35.9	Angeborene Viruskrankheit, nnbez	Q05.3	Sakrale Spina bifida m Hydrozephalus
P36.0	Sepsis b Neugeborenen d Streptokokken, Gruppe B	Q05.4	Nnbez Spina bifida m Hydrozephalus
P36.1	Sepsis b Neugeborenen d sonst u nnb Streptokokken	Q05.5	Zervikale Spina bifida oh Hydrozephalus
P36.2	Sepsis b Neugeborenen d Staphylococcus aureus	Q05.6	Thorakale Spina bifida oh Hydrozephalus
P36.3	Sepsis b Neugeborenen d so+nnb Staphylokokken	Q05.7	Lumbale Spina bifida oh Hydrozephalus
P36.4	Sepsis b Neugeborenen d Escherichia coli	Q05.8	Sakrale Spina bifida oh Hydrozephalus
P36.5	Sepsis b Neugeborenen d Anaerobier	Q05.9	Spina bifida, nnbez
P36.8	Sonstige bakterielle Sepsis b Neugeborenen	Q06.0	Amyelie
P36.9	Bakterielle Sepsis b Neugeborenen, nnbez	Q06.1	Hypoplasie u Dysplasie Rückenmark
P37.0	Angeborene Tuberkulose	Q06.2	Diastematomyelie
P37.1	Angeborene Toxoplasmose	Q06.3	Sonst angeborene Fehlbildungen Cauda equina
P37.2	Neugeborenenlisteriose (disseminiert)	Q06.4	Hydromyelie
P37.3	Angeborene Malaria tropica	Q06.8	Sonst nb angeborene Fehlbildungen RM

Q07.0	Arnold-Chiari-Syndrom	Q33.6	Hypoplasie u Dysplasie Lunge
Q15.0	Angeborenes Glaukom	Q37.0	Spalte harter Gaumen m beidseitiger Lippenspalte
Q20.0	Truncus arteriosus communis	Q37.1	Spalte harter Gaumen m einseitiger Lippenspalte
Q20.1	Re Doppelausstromventrikel [Double outlet right ventricle]	Q37.2	Spalte weicher Gaumen m beidseitiger Lippenspalte
Q20.2	Linker Doppelausstromventrikel [Double outlet left ventricle]	Q37.3	Spalte weicher Gaumen m einseitiger Lippenspalte
Q20.3	Diskordante ventrikuloarterielle Verbindung	Q37.4	Spalte harter/weicher Gaumen m beidseitiger Lippenspalte
Q20.4	Doppeleinströmventrikel [Double inlet ventricle]	Q37.5	Spalte harter/weicher Gaumen m einseitiger Lippenspalte
Q20.5	Diskordante atrioventrikuläre Verbindung	Q37.8	Gaumenspalte, nnb, m beidseitiger Lippenspalte
Q21.1	Vorhofseptumdefekt	Q37.9	Gaumenspalte, nnb, m einseitiger Lippenspalte
Q21.2	Defekt Vorhof- u Kammerseptum	Q38.7	Schlundtasche
Q21.3	Fallot-Tetralogie	Q39.0	Ösophagusatresie oh Fistel
Q21.4	Aortopulmonaler Septumdefekt	Q39.1	Ösophagusatresie m Ösophagotrachealfistel
Q22.0	Pulmonalklappenatresie	Q39.2	Angeborene Ösophagotrachealfistel o Atresie
Q22.1	Angeborene Pulmonalklappenstenose	Q39.3	Angeborene Ösophagusstenose u -striktur
Q22.4	Angeborene Trikuspidalklappenstenose	Q39.4	Ösophagusmembran
Q22.5	Ebstein-Anomalie	Q41.0	Angeb(s) Fehlen, Atresie u Stenose Duodenum
Q22.6	Hypoplastisches Rechtsherzsyndrom	Q41.1	Angeb(s) Fehlen, Atresie u Stenose Jejunum
Q22.8	Sonst angeborene Fehlbildungen Trikuspidalklappe	Q41.2	Angeb(s) Fehlen, Atresie u Stenose Ileum
Q22.9	Angeborene Fehlbildung Trikuspidalklappe, nnb	Q41.8	Angeb(s) Fehlen, Atresie u Stenose so nb Teile Dünndarm
Q23.0	Angeborene Aortenklappenstenose	Q41.9	Angeb(s) Fehlen, Atresie u Stenose Dünndarm, Teil nnb
Q23.1	Angeborene Aortenklappeninsuffizienz	Q42.0	Angeb(s) Fehlen, Atresie u Stenose Rektum m Fistel
Q23.2	Angeborene Mitralklappenstenose	Q42.1	Angeb(s) Fehlen, Atresie u Stenose Rektum oh Fistel
Q23.3	Angeborene Mitralklappeninsuffizienz	Q42.2	Angeb(s) Fehlen, Atresie u Stenose Anus m Fistel
Q23.4	Hypoplastisches Linksherzsyndrom	Q42.3	Angeb(s) Fehlen, Atresie u Stenose Anuss oh Fistel
Q23.8	Sonst angeborene Fehlbildungen Aorten- u Mitralklappe	Q42.8	Angeb(s) Fehlen, Atresie u Stenose sonst Teile Dickdarm
Q23.9	Angeborene Fehlbildung Aorten- u Mitralklappe, nnb	Q42.9	Angeb(s) Fehlen, Atresie u Stenose Dickdarm, Teil nnb
Q24.2	Cor triatriatum	Q43.0	Meckel-Divertikel
Q24.3	Infundibuläre Pulmonalstenose	Q43.1	Hirschsprung-KH
Q24.4	Angeborene subvalvuläre Aortenstenose	Q43.2	Sonstige angeborene Funktionsstörung Kolon
Q24.5	Fehlbildung Koronargefäße	Q43.3	Angeborene Fehlbildungen, die Darmfixation betreffen
Q24.6	Angeborener Herzblock	Q44.2	Atresie Gallengänge
Q24.8	Sonst nb angeborene Fehlbildungen Herz	Q44.3	Angeborene Stenose u Striktur Gallengänge
Q25.1	Koarktation Aorta	Q44.6	Zystische Leberkrankheit [Zystenleber]
Q25.2	Atresie Aorta	Q44.7	Sonstige angeborene Fehlbildungen Leber
Q25.3	Stenose Aorta (angeboren)	Q45.0	Agenesie, Aplasie u Hypoplasie Pankreas
Q26.2	Totale Fehleinmündung Lungenvenen	Q45.1	Pancreas anulare
Q26.3	Partielle Fehleinmündung Lungenvenen	Q45.2	Angeborene Pankreaszyste
Q28.00	Angeborenes art-ven Aneurysma der präzerebr Gefäße	Q45.3	Sonst angeb Fehlbild Pankreas u Ductus pancreaticus
Q28.01	Angeborene arteriovenöse Fistel der präzerebralen Gefäße	Q56.0	Hermaphroditismus, aonkl
Q28.08	Sonst angeborene art-ven Fehlbild d präzerebralen Gefäße	Q56.1	Pseudohermaphroditismus masculinus, aonkl
Q28.09	Angeborene art-ven Fehlbild d präzerebr Gefäße, nnbez	Q56.2	Pseudohermaphroditismus femininus, aonkl
Q28.10	Angeborenes Aneurysma der präzerebralen Gefäße	Q56.3	Pseudohermaphroditismus, nnbez
Q28.11	Angeborene Fistel der präzerebralen Gefäße	Q56.4	Unbestimmtes Geschlecht, nnbez
Q28.18	Sonst angeborene Fehlbild d präzerebralen Gefäße	Q60.0	Nierenagenesie, einseitig
Q28.19	Angeborene Fehlbild d präzerebralen Gefäße, nnbez	Q60.1	Nierenagenesie, beidseitig
Q28.20	Angeborenes art-ven Aneurysma d zerebralen Gefäße	Q60.2	Nierenagenesie, nnbez
Q28.21	Angeborene arteriovenöse Fistel der zerebralen Gefäße	Q60.3	Nierenhypoplasie, einseitig
Q28.28	Sonst angeborene art-ven Fehlbild d zerebralen Gefäße	Q60.4	Nierenhypoplasie, beidseitig
Q28.29	Angeborene art-ven Fehlbild d zerebr Gefäße, nnbez	Q60.5	Nierenhypoplasie, nnbez
Q28.30	Angeborenes Aneurysma der zerebralen Gefäße	Q60.6	Potter-Syndrom
Q28.31	Angeborene Fistel der zerebralen Gefäße	Q61.1	Polyzyst Niere, autosom-rez
Q28.38	Sonstige angeborene Fehlbildungen der zerebralen Gefäße	Q64.1	Ekstrophie Harnblase
Q28.39	Angeborene Fehlbild d zerebr Gefäße, nnbez	Q64.2	Angeborene Urethralklappen im hinteren Teil Harnröhre
Q30.0	Choanalatresie	Q64.3	So Atresie u (angeb) Stenose Urethra u Harnblasenhals
Q31.0	Kehlkopfsegel	Q74.3	Arthrogryposis multiplex congenita
Q31.1	Angeborene subglottische Stenose	Q75.0	Kraniosynostose
Q31.2	Hypoplasie Kehlkopf	Q75.1	Dysostosis craniofacialis
Q31.3	Laryngozele (angeboren)	Q75.2	Hypertelorismus
Q31.5	Angeb Laryngomalazie	Q75.3	Makrozephalie
Q31.8	Sonst angeborene Fehlbildungen Kehlkopf	Q75.4	Dysostosis mandibulofacialis
Q31.9	Angeborene Fehlbildung Kehlkopf, nnbez	Q75.5	Okulo-mandibulo-faziales Syndrom
Q32.0	Angeborene Tracheomalazie	Q75.8	So nb angeb Fehlbild Schädel-/Gesichtsschädelknochen
Q32.1	Sonstige angeborene Fehlbildungen Trachea	Q75.9	Angeb Fehlbild Schädel-/Gesichtsschädelknochen, nnbez
Q32.2	Angeborene Bronchomalazie	Q76.1	Klippel-Feil-Syndrom
Q32.3	Angeborene Bronchusstenose	Q77.0	Achondrogenesie
Q32.4	Sonst angeborene Fehlbildungen Bronchien	Q77.1	Thanatophore Dysplasie
Q33.0	Angeborene Zystenlunge	Q77.2	Kurzripp-Polydaktylie-Syndrome
Q33.2	Lungensequestration (angeboren)	Q77.3	Chondrodysplasia-punctata-Syndrome
Q33.3	Agenesie Lunge	Q77.4	Achondroplasie
Q33.4	Angeborene Bronchiektasie	Q77.5	Diastrophische Dysplasie

Q77.6	Chondroektodermale Dysplasie	Q93.4	Deletion kurzer Arm Chromosom 5
Q77.7	Dysplasia spondyloepiphysaria	Q93.5	Sonstige Deletionen Chromosomenteil
Q77.8	So Osteochondrodysp m Wachstum Röhrenkn u WS	Q93.6	Deletionen, nur in Prometaphase sichtbar
Q77.9	Osteochondrodysp m Wachstum Röhrenkn u WS, nnbez	Q93.7	Deletionen m so komplexen Rearrangements
Q78.0	Osteogenesis imperfecta	Q93.8	Sonstige Deletionen Autosomen
Q78.1	Polyostot fibrös Dysplas [Jaffé-Lichtenstein-Synd]	Q93.9	Deletion Autosomen, nnbez
Q78.2	Marmorknochenkrankheit	Q95.2	Balanciert Rearrangement Autosomen b abn Individuum
Q78.3	Progrediente diaphysäre Dysplasie	Q95.3	Balanc Rearrangement Gonosom/Autosom b abn Individuum
Q78.4	Enchondromatose	Q95.4	Individuen m Marker-Heterochromatin
Q78.6	Angeborene multiple Exostosen	Q95.5	Individuen m autosomaler Bruchstelle
Q78.9	Osteochondrodysplasie, nnbez	Q95.8	So balanciert Chromosom-Rearrangement u Strukt-Marker
Q79.0	Angeborene Zwerchfellhernie	Q95.9	Balanciert Chromosom-Rearrangement u Strukt-Marker, nnb
Q79.1	Sonst angeborene Fehlbildungen Zwerchfell	Q99.0	Chimäre 46,XX/46,XY
Q79.2	Exomphalus	Q99.1	Hermaphroditismus verus mit Karyotyp 46,XX
Q79.3	Gastroschisis	Q99.2	Fragiles X-Chromosom
Q79.4	Bauchdeckenaplasie-Syndrom	R02	Gangrän, aonkl
Q79.5	Sonst angeborene Fehlbildungen Bauchdecke	R16.2	Hepatomegalie verbunden m Splenomegalie, ank
Q79.6	Ehlers-Danlos-Syndrom	R29.1	Meningismus
Q80.0	Ichthyosis vulgaris	R40.2	Koma, nnbez
Q80.1	X-chromosomal-rezessive Ichthyosis	R56.8	So+nnb Krämpfe
Q80.2	Lamelläre Ichthyosis	S01.35	Offene Wunde, Tuba auditiva
Q80.3	Bullöse kongenitale ichthyosiforme Erythrodermie	S01.36	Offene Wunde, Gehörknöchelchen
Q80.4	Ichthyosis congenita gravis [Harlekinfetus]	S01.37	Offene Wunde, Trommelfell
Q80.8	Sonstige Ichthyosis congenita	S01.38	Offene Wunde, Innenohr
Q80.9	Ichthyosis congenita, nnbez	S01.39	Offene Wunde, sonst+mehrere Teile Ohr Gehörstrukturen
Q82.4	Ektodermale Dysplasie (anhidrotisch)	S01.50	Offene Wunde, Mund, Teil nnbez
Q85.0	Neurofibromatose (nicht bösartig)	S01.52	Offene Wunde, Wangenschleimhaut
Q85.1	Tuberöse (Hirn-) Sklerose	S01.53	Offene Wunde, Zahnfleisch (Processus alveolaris)
Q85.8	Sonstige Phakomatosen, aonkl	S01.54	Offene Wunde, Zunge u Mundboden
Q85.9	Phakomatose, nnbez	S01.55	Offene Wunde, Gaumen
Q86.1	Antiepileptika-Embryopathie	S01.59	Offene Wunde, sonstige+mehrere Teile Lippe Mundhöhle
Q86.2	Warfarin-Embryopathie	S02.0	Schädeldachfraktur
Q86.8	Sonst angeborene Fehlbildungssynd bek äußere Ursachen	S02.1	Schädelbasisfraktur
Q87.0	Angeb FehlbildSynd m vorwiegender Beteiligung Gesicht	S02.2	Nasenbeinfraktur
Q87.1	Angeb FehlbildSynd vorw m Kleinwuchs einherg	S02.3	Fraktur Orbitaboden
Q87.2	Angeb FehlbildSynd m vorwiegend Beteiligung Extrem	S02.4	Fraktur Jochbein u Oberkiefer
Q87.3	Angeb FehlbSynd m verm GewWachstum früh Kindesalter	S02.60	Unterkieferfraktur, Teil nnbez
Q87.4	Marfan-Syndrom	S02.61	Unterkieferfraktur, Processus condylaris
Q87.5	Sonst angeb FehlbildSynd m sonst Skelettveränderungen	S02.62	Unterkieferfraktur, Subkondylär
Q87.8	Sonst nb angeborene Fehlbildungssynde, aonkl	S02.63	Unterkieferfraktur, Processus coronoideus
Q89.1	Angeborene Fehlbildungen Nebenniere	S02.64	Unterkieferfraktur, Ramus mandibulae, nnbez
Q89.4	Siamesische Zwillinge	S02.65	Unterkieferfraktur, Angulus mandibulae
Q89.7	Multiple angeborene Fehlbildungen, ank	S02.66	Unterkieferfraktur, Symphysis mandibulae
Q89.8	Sonstige nb angeborene Fehlbildungen	S02.67	Unterkieferfraktur, Pars alveolaris
Q90.0	Trisomie 21, meiotische Non-disjunction	S02.68	Unterkieferfrx, Corpus mandibulae, sonst+nnb Teile
Q90.1	Trisomie 21, Mosaik (mitotische Non-disjunction)	S02.69	Unterkieferfraktur, mehrere Teile
Q90.2	Trisomie 21, Translokation	S05.2	Rißverletz/Ruptur Auge m Prolaps/Verlust intraok Gewebe
Q90.9	Down-Syndrom, nnbez	S05.3	Rißverletz Auge ohne Prolaps/Verlust intraok Gewebe
Q91.0	Trisomie 18, meiotische Non-disjunction	S05.4	Penetrierende Wunde d Orbita m/oh Fremdkörper
Q91.1	Trisomie 18, Mosaik (mitotische Non-disjunction)	S05.5	Penetrierende Wunde Augapfel m Fremdkörper
Q91.2	Trisomie 18, Translokation	S05.6	Penetrierende Wunde Augapfel oh Fremdkörper
Q91.3	Edwards-Syndrom, nnbez	S05.7	Abriß Augapfel
Q91.4	Trisomie 13, meiotische Non-disjunction	S05.8	Sonstige Verletzungen Auge u Orbita
Q91.5	Trisomie 13, Mosaik (mitotische Non-disjunction)	S06.0	Gehirnerschütterung
Q91.6	Trisomie 13, Translokation	S06.1	Traumatisches Hirnödem
Q91.7	Patau-Syndrom, nnbez	S06.20	Diffuse Hirn- u Kleinhirnverletzung, nnbez
Q92.0	Vollständige Trisomie, meiotische Non-disjunction	S06.21	Diffuse Hirnkontusionen
Q92.1	Vollständige Trisomie, Mosaik (mitotische Non-disjunction)	S06.22	Diffuse Kleinhirnkontusionen
Q92.2	Partielle Trisomie, Majorform	S06.23	Multiple intrazerebrale u zerebellare Hämatome
Q92.3	Partielle Trisomie, Minorform	S06.28	Sonstige diffuse Hirn-/Kleinhirnverletzungen
Q92.4	Chromosomenduplikat, nur in Prometaphase sichtbar	S06.30	Umschriebene Hirn-/Kleinhirnverletzung, nnb
Q92.5	Chromosomenduplikat m so komplexen Rearrangements	S06.31	Umschriebene Hirnkontusion
Q92.6	Überzählige Marker-Chromosomen	S06.32	Umschriebene Kleinhirnkontusion
Q92.7	Triploidie u Polyploidie	S06.33	Umschriebenes zerebrales Hämatom
Q92.8	Sonst nb Trisomien u partielle Trisomien Autosomen	S06.34	Umschriebenes zerebellares Hämatom
Q92.9	Trisomie u partielle Trisomie Autosomen, nnb	S06.38	Sonst umschriebene Hirn-/Kleinhirnverletzungen
Q93.0	Vollständige Monosomie, meiotische Non-disjunction	S06.4	Epidurale Blutung
Q93.1	Vollst Monosomie, Mosaik (mitotische Non-disjunction)	S06.5	Traumatische subdurale Blutung
Q93.2	Ringchromosomen u dizentrische Chromosomen	S06.6	Traumatische subarachnoidale Blutung
Q93.3	Deletion kurzer Arm Chromosom 4	S06.70	Bewußtlos b SHT, < 30 Min

S06.71	Bewußtlos b SHT, 30 Min bis 24 Std	S21.89	Weichteilschaden III. Gr b of Fraktur od Lux Thorax
S06.72	Bewußtlos b SHT, > 24 h, m Rückk z vorh besteh BewGr	S21.9	Offene Wunde Thorax, Teil nnbez
S06.79	Bewußtlos b SHT, Dauer nnb	S22.00	Fraktur Brustwirbel, Höhe nnbez
S06.8	Sonstige intrakranielle Verletzungen	S22.01	Fraktur Brustwirbel, T1 u T2
S06.9	Intrakranielle Verletzung, nnbez	S22.02	Fraktur Brustwirbel, T3 u T4
S07.0	Zerquetschung Gesicht	S22.03	Fraktur Brustwirbel, T5 u T6
S07.1	Zerquetschung Schädel	S22.04	Fraktur Brustwirbel, T7 u T8
S07.8	Zerquetschung sonstiger Teile Kopf	S22.05	Fraktur Brustwirbel, T9 u T10
S07.9	Zerquetschung Kopf, Teil nnbez	S22.06	Fraktur Brustwirbel, T11 u T12
S09.2	Traumatische Trommelfellruptur	S22.1	Multiple Frakturen Brustwirbelsäule
S09.9	Nnbez Verletzung Kopf	S22.2	Fraktur Sternum
S11.01	Offene Wunde: Kehlkopf	S22.40	Rippenserienfraktur, nnbez
S11.02	Offene Wunde: Trachea, Pars cervicalis	S22.41	Rippenserienfraktur, m Beteiligung erste Rippe
S11.1	Offene Wunde mit Beteiligung Schilddrüse	S22.44	Rippenserienfraktur, m Beteiligung vier u mehr Rippen
S11.21	Offene Wunde: Rachen	S22.5	Instabiler Thorax
S11.22	Offene Wunde: Ösophagus, Pars cervicalis	S23.0	Traumatische Ruptur thorakale Bandscheibe
S12.0	Fraktur 1. Halswirbel	S23.10	Luxation Brustwirbel, Höhe nnbez
S12.1	Fraktur 2. Halswirbel	S23.11	Luxation Brustwirbel, T1/T2 u T2/T3
S12.21	Fraktur 3. Halswirbel	S23.12	Luxation Brustwirbel, T3/T4 u T4/T5
S12.22	Fraktur 4. Halswirbel	S23.13	Luxation Brustwirbel, T5/T6 u T6/T7
S12.23	Fraktur 5. Halswirbel	S23.14	Luxation Brustwirbel, T7/T8 u T8/T9
S12.24	Fraktur 6. Halswirbel	S23.15	Luxation Brustwirbel, T9/T10 u T10/T11
S12.25	Fraktur 7. Halswirbel	S23.16	Luxation Brustwirbel, T11/T12
S12.7	Multiple Frakturen Halswirbelsäule	S23.17	Luxation Brustwirbel, T12/L1
S12.8	Fraktur sonstiger Teile im Bereich Hals	S24.0	Kontusion u Ödem thorakales Rückenmark
S12.9	Fraktur im Bereich Hals, Teil nnbez	S24.10	Verletzung thorakales Rückenmark, nnbez
S13.0	Traumatische Ruptur zervikale Bandscheibe	S24.11	Kompl QS-Verletz thorakal RM
S13.10	Luxation Halswirbel, Höhe nnbez	S24.12	Inkompl QS-Verletz thorakal RM
S13.11	Luxation Halswirbel, C1/C2	S24.2	Verletzung Nervenwurzeln Brustwirbelsäule
S13.12	Luxation Halswirbel, C2/C3	S24.4	Verletzung thorakaler sympathischer Nerven
S13.13	Luxation Halswirbel, C3/C4	S24.70	Verletzung thorakales RM, Höhe nnb
S13.14	Luxation Halswirbel, C4/C5	S24.71	Verletzung Rückenmark, T1
S13.15	Luxation Halswirbel, C5/C6	S24.72	Verletzung Rückenmark, T2/T3
S13.16	Luxation Halswirbel, C6/C7	S24.73	Verletzung Rückenmark, T4/T5
S13.17	Luxation Halswirbel, C7/T1	S24.74	Verletzung Rückenmark, T6/T7
S13.18	Luxation Halswirbel, sonstige	S24.75	Verletzung Rückenmark, T8/T9
S13.2	Luxation sonst+nnb Teile im Bereich Hals	S24.76	Verletzung Rückenmark, T10/T11
S13.3	Multiple Luxationen im Bereich Hals	S24.77	Verletzung Rückenmark, T12
S14.0	Kontusion Ödem zervikales Rückenmark	S25.0	Verletzung Aorta thoracica
S14.10	Verletzungen zervikales Rückenmark, nnb	S25.1	Verletzung Truncus brachiocephalicus od A.subclavia
S14.11	Komplette QS-Verletz zervikal RM	S25.2	Verletzung V. cava superior
S14.12	Zentr Halsmarkverletz (inkompl QS-Verletz)	S25.3	Verletzung V. brachiocephalica od V.subclavia
S14.13	Sonst inkompl QS-Verletz, zervikal RM	S26.0	Traumatisches Hämoperikard
S14.2	Verletzung Nervenwurzeln Halswirbelsäule	S26.81	Prellung Herz
S14.3	Verletzung Plexus brachialis	S26.82	Rißverletzung Herz oh Eröffnung Herzhöhle
S14.5	Verletzung zervikaler sympathischer Nerven	S26.83	Rißverletzung Herz m Eröffnung Herzhöhle
S14.70	Verletzung zervikales RM, Höhe nnb	S26.88	Sonstige Verletzungen Herz
S14.71	Verletzung Rückenmark, C1	S26.9	Verletzung Herz, nnbez
S14.72	Verletzung Rückenmark, C2	S27.0	Traumatischer Pneumothorax
S14.73	Verletzung Rückenmark, C3	S27.1	Traumatischer Hämatothorax
S14.74	Verletzung Rückenmark, C4	S27.2	Traumatischer Hämatothorax
S14.75	Verletzung Rückenmark, C5	S27.32	Rißverletzung Lunge
S14.76	Verletzung Rückenmark, C6	S27.38	Sonst+nnbez Verletzungen Lunge
S14.77	Verletzung Rückenmark, C7	S27.4	Verletzung eines Bronchus
S14.78	Verletzung Rückenmark, C8	S27.5	Verletzung Trachea, Pars thoracica
S15.00	Verletzung A. carotis, Teil nnbez	S27.6	Verletzung Pleura
S15.01	Verletzung A. carotis communis	S27.7	Multiple Verletzungen intrathorakaler Organe
S15.02	Verletzung A. carotis externa	S27.81	Verletzung Zwerchfell
S15.03	Verletzung A. carotis interna	S27.82	Verletzung Ductus thoracicus
S15.3	Verletzung V. jugularis interna	S27.83	Verletzung Ösophagus, Pars thoracica
S17.0	Zerquetschung Kehlkopf u Trachea	S27.84	Verletzung Thymus
S17.8	Zerquetschung sonstiger Teile Hals	S27.88	Verletzung sonst nb intrathorakale Organe u Strukturen
S17.9	Zerquetschung Hals, Teil nnbez	S27.9	Verletzung eines nnbez intrathorakalen Organes
S21.1	Offene Wunde vordere Thoraxwand	S28.0	Brustkorbzerquetschung
S21.2	Offene Wunde hintere Thoraxwand	S28.1	Traumatische Amputation eines Teiles Thorax
S21.7	Multiple offene Wunden Thoraxwand	S31.0	Offene Wunde Lumbosakralgegend Becken
S21.80	Nnbez offene Wunde sonstiger Teile Thorax	S31.1	Offene Wunde Bauchdecke
S21.83	Off Wunde (jed Teil Thorax) m Verbind zu intrathor Verletz	S31.3	Offene Wunde Skrotum u Testes
S21.87	Weichteilschaden I. Gr b off Fraktur od Lux Thorax	S31.7	Multiple offene Wunden Abdomen LumbosakrGeg Becken
S21.88	Weichteilschaden II. Gr b off Fraktur od Lux Thorax	S31.80	Offene Wunde sonst+nnb Teile Abdomen

S31.83	Off Wunde (jd T Abd LumbGeg Beck) m Verb intraabd Verl	S37.1	Verletzung Harnleiter
S31.87	Weichteilschaden I. Gr b off Fraktur od Lux LWS u Be	S38.0	Zerquetschung äußere Genitalorgane
S31.88	Weichteilschaden II. Gr b off Fraktur od Lux LWS u Be	S38.1	Zerquetschung so+nnb Teile Abd LumbosakrGeg Becken
S31.89	Weichteilschaden III. Gr b off Fraktur od Lux LWS u Be	S38.3	Traumat Abtrenn so+nnb Teile Abd LumbosakrGeg Becken
S32.00	Fraktur Lendenwirbel, Höhe nnbez	S42.21	Fraktur, proximales Ende Humerus, Kopf
S32.01	Fraktur Lendenwirbel, L1	S42.29	Fraktur, proximales Ende Humerus, sonst+multiple Teile
S32.02	Fraktur Lendenwirbel, L2	S42.3	Fraktur, Humerusschaft
S32.03	Fraktur Lendenwirbel, L3	S45.0	Verletzung A. axillaris
S32.04	Fraktur Lendenwirbel, L4	S45.1	Verletzung A. brachialis
S32.05	Fraktur Lendenwirbel, L5	S45.2	Verletzung V. axillaris od V. brachialis
S32.1	Fraktur Os sacrum	S45.3	Verletzung oberfl Venen in Höhe Schulter u Oberarm
S32.2	Fraktur Os coccygis	S45.7	Verletzung mehr Blutgefäße in Höhe Schulter u Oberarm
S32.82	Fraktur, Lendenwirbelsäule u Kreuzbein, Teil nnb	S45.8	Verletzung sonst Blutgefäße in Höhe Schulter u Oberarm
S32.89	Fraktur, sonst u multiple Teile Becken	S45.9	Verletzung nnb Blutgefäß in Höhe Schulter u Oberarm
S33.0	Traumatische Ruptur einer lumbalen Bandscheibe	S47	Zerquetschung, Schulter Oberarm
S33.10	Luxation Lendenwirbel, Höhe nnbez	S55.0	Verletzung A. ulnaris, in Höhe Unterarm
S33.11	Luxation Lendenwirbel, L1/L2	S55.1	Verletzung A. radialis, in Höhe Unterarm
S33.12	Luxation Lendenwirbel, L2/L3	S55.2	Verletzung von Venen, in Höhe Unterarm
S33.13	Luxation Lendenwirbel, L3/L4	S55.7	Verletzung mehrerer Blutgefäße, in Höhe Unterarm
S33.14	Luxation Lendenwirbel, L4/L5	S55.8	Verletzung sonst Blutgefäße, in Höhe Unterarm
S33.15	Luxation Lendenwirbel, L5/S1	S55.9	Verletzung eines nnb Blutgefäßes, in Höhe Unterarm
S34.0	Kontusion Ödem lumbales RM [Conus medullaris]	S57.0	Zerquetschung, Ellenbogen
S34.10	Kompl QS-Verletz lumbal RM	S57.8	Zerquetschung, sonstiger Teile Unterarm
S34.11	Inkompl QS-Verletz lumbal RM	S57.9	Zerquetschung Unterarm, Teil nnbez
S34.18	Sonst Verletz lumbal RM	S62.8	Fraktur sonst+nnb Teile Handgelenk u Hand
S34.2	Verletz von Nervenwurzeln Lendenwirbelsäule Kreuzbein	S65.0	Verletzung A. ulnaris, in Höhe Handgelenk u Hand
S34.30	Kompl traumat Cauda- (equina-) Synd	S65.1	Verletzung A. radialis, in Höhe Handgelenk u Hand
S34.31	Inkompl traumat Cauda- (equina-) Synd	S65.2	Verletzung Gefäße Arcus palmaris superficialis
S34.38	So+nnb Verletz Cauda equina	S65.3	Verletzung Gefäße Arcus palmaris profundus
S34.4	Verletzung Plexus lumbosacralis	S65.4	Verletzung ein/mehr Blutgefäße, Daumen
S34.5	Verletz sympath Nerven Lendenw-/Kreuzbein-/Beckenreg	S65.5	Verletzung ein/mehr Blutgefäße, sonst Finger
S34.70	Verletz lumbal RM, Höhe nnb	S65.7	Verletzung mehr Blutgefäße in Höhe Handgelenk u Hand
S34.71	Verletzung Rückenmark, L1	S65.8	Verletzung sonst Blutgefäße in Höhe Handgelenk u Hand
S34.72	Verletzung Rückenmark, L2	S65.9	Verletzung nnb Blutgefäß im Ber Handgelenk u Hand
S34.73	Verletzung Rückenmark, L3	S67.0	Zerquetschung Daumen ein/ mehr sonstiger Finger
S34.74	Verletzung Rückenmark, L4	S67.8	Zerquetschung sonst+nnb Teile Handgelenk Hand
S34.75	Verletzung Rückenmark, L5	S70.1	Prellung Oberschenkel
S34.76	Verletz RM, S1	S75.7	Verletz mehr Blutgefäße, in Höhe Hüfte u Oberschenkel
S34.77	Verletz RM, S2-S5	S75.8	Verletz sonst Blutgefäße, in Höhe Hüfte u Oberschenkel
S35.0	Verletzung Aorta abdominalis	S75.9	Verletz nnb Blutgefäß, in Höhe Hüfte u Oberschenkel
S35.1	Verletzung V. cava inferior	S77.0	Zerquetschung Hüfte
S35.2	Verletzung Truncus coeliacus od A mesenterica	S77.1	Zerquetschung Oberschenkel
S35.3	Verletzung V. portae od V. lienalis	S77.2	Zerquetschung m Beteiligung Hüfte Oberschenkel
S35.4	Verletzung von Blutgefäßen Niere	S82.11	Fraktur proximales Ende Tibia, m Fraktur Fibula (jeder Teil)
S35.5	Verletzung von Blutgefäßen Iliakalregion	S82.41	Fraktur Fibula, isoliert, proximales Ende
S35.7	Verletz mehr Blutgef in Höhe Abd LumbosakrGeg Becken	S85.1	Verletzung A. tibialis (anterior) (posterior)
S35.8	Verletzung so Blutgef in Höhe Abd LumbosakrGeg Becken	S85.2	Verletzung A. peronea
S35.9	Verletzung nnb Blutgefäß in Höhe Abd Lumbosakr Becken	S85.7	Verletzung mehr Blutgefäße in Höhe Unterschenkel
S36.01	Hämatom Milz	S85.9	Verletzung nnb Blutgefäß in Höhe Unterschenkel
S36.02	Kapselriß Milz, o größeren Einriß Parenchym	S87.0	Zerquetschung Knie
S36.03	Rißverletzung Milz m Beteiligung Parenchym	S87.8	Zerquetschung sonst+nnb Teile Unterschenkel
S36.10	Verletzung Leber, nnbez	S95.0	Verletzung A. dorsalis pedis
S36.11	Prellung u Hämatom Leber	S95.1	Verletzung A. plantaris pedis
S36.12	Rißverletzung Leber, nnbez	S95.2	Verletzung Venen Fußrücken
S36.13	Leichte Rißverletzung Leber	S95.7	Verletz mehr Blutgefäße in Höhe Knöchel Fuß
S36.14	Mittelschwere Rißverletzung Leber	S95.8	Verletz sonst Blutgefäße in Höhe Knöchel Fuß
S36.15	Schwere Rißverletzung Leber	S95.9	Verletz eines nnb Blutgefäßes in Höhe Knöchel Fuß
S36.16	Sonstige Verletzungen Leber	S97.0	Zerquetschung OSG
S36.17	Verletzung Gallenblase	S97.1	Zerquetschung ein/mehr Zehen
S36.18	Verletzung Gallengang	S97.8	Zerquetschung sonst Teile OSG Fuß
S36.40	Verletzung Dünndarm, Teil nnbez	T02.00	Frakturen m Bet von Kopf u Hals, geschlossen od onA
S36.50	Verletzung Dickdarm, Teil nnbez	T02.01	Frakturen m Beteiligung von Kopf u Hals, offen
S36.52	Verletzung Colon transversum	T02.11	Fx m Bet Thor LumbosGeg od Thor Becken, offen
S36.53	Verletzung Colon descendens	T02.40	Fx m Bet mehr Reg beider ob Extremitäten, geschl od onA
S36.59	Verletzung sonst+mehrere Teile Dickdarm	T02.41	Frakturen m Bet mehr Reg beider ob Extremitäten, offen
S36.6	Verletzung Rektum	T02.50	Fx m Bet mehr Reg beider unt Extremitäten, geschl od onA
S36.7	Verletzung mehrerer intraabdominaler Organe	T02.51	Frakturen m Bet mehr Reg beider unt Extremitäten, offen
S36.81	Verletzung Peritoneum	T02.60	Fx m Bet mehr Reg obere/untere Extr, geschl od onA
S36.83	Verletzung Retroperitoneum	T02.61	Fx m Bet mehr Reg obere/untere Extr, offen
S37.02	Rißverletzung Niere	T02.70	Fx m Bet Thor Lumbos Extr od Thor Beck Extr, geschl/onA

T02.71	Fx m Bet Thor Lumbos Extr od Thor Beck Extr, offen	T27.7	Verätzung der Atemwege, Teil nicht näher bezeichnet
T04.0	Zerquetschungen m Beteiligung von Kopf u Hals	T28.0	Verbrennung des Mundes und des Rachens
T04.1	Zerquetsch m Bet Thor Abd, Thor Lumbos od Thor Becken	T28.1	Verbrennung des Ösophagus
T04.2	Zerquetsch m Bet mehr Regionen obere Extremität(en)	T28.2	Verbrennung sonstiger Teile des Verdauungstraktes
T04.3	Zerquetsch m Bet mehr Regionen untere Extremität(en)	T28.3	Verbrennung innerer Organe des Urogenitaltraktes
T04.4	Zerquetsch m Bet mehr Reg obere/untere Extremitäten	T28.4	Verbrennung sonstiger und nnbez innerer Organe
T04.7	Zerquetsch mBet Th/Abd/Ex, Th/Lumbos/Extr od Th/Be/Ex	T28.5	Verätzung des Mundes und des Rachens
T04.8	Zerquetsch m Bet sonst Kombinat von Körperregionen	T28.6	Verätzung des Ösophagus
T04.9	Multiple Zerquetschungen, nnbez	T28.7	Verätzung sonstiger Teile des Verdauungstraktes
T05.8	Traumat Amputat m Bet so Kombinat von Körperregionen	T28.8	Verätzung innerer Organe des Urogenitaltraktes
T06.0	Komb Verletz Gehirn Hirnnerven Nerven RM in Halshöhe	T28.9	Verätzung sonstiger und nnbez innerer Organe
T06.1	Verletzung Nerven RM m Bet mehr sonst Körperregionen	T29.0	Verbrennungen mehrerer Körperregionen nnbez Grades
T06.3	Verletzung Blutgefäße m Bet mehr Körperregionen	T29.3	Verbr mehr Körperreg, wobei mind eine Verbr 3. Gr angeg
T08.0	Fraktur WS, Höhe nnb, geschlossen od onA	T29.4	Verätzungen mehrerer Körperregionen nnbez Grades
T08.1	Fraktur Wirbelsäule, Höhe nnbez, Offen	T29.7	Verätz mehr Körperreg, wobei mind eine Verätz 3. Gr angeg
T09.1	Offene Wunde des Rumpfes, Höhe nnbez	T31.22	Verbr 20-29% KöOF: 20-29% Verbr 3. Gr
T09.3	Verletzung Rückenmark, Höhe nnbez	T31.32	Verbr 30-39% KöOF: 20-29% Verbr 3. Gr
T09.4	Verletz nnb Nerven Nervenwurzeln u Plexus im Ber Rumpf	T31.33	Verbr 30-39% KöOF: 30-39% Verbr 3. Gr
T09.6	Traumatische Amputation Rumpf, Höhe nnb	T31.42	Verbr 40-49% KöOF: 20-29% Verbr 3. Gr
T11.4	Verletzung nnb Blutgefäß obere Extremität, Höhe nnb	T31.43	Verbr 40-49% KöOF: 30-39% Verbr 3. Gr
T13.4	Verletz nnb Blutgefäß untere Extremität, Höhe nnbez	T31.44	Verbr 40-49% KöOF: 40-49% Verbr 3. Gr
T14.5	Verletzung ein/mehr Blutgefäße an nnb Körperregion	T31.50	Verbr 50-59% KöOF: < 10% od nnbez Anteil Verbr 3. Gr
T14.7	Zerquetsch u traumatische Amputation nnb Körperregion	T31.51	Verbr 50-59% KöOF: 10-19% Verbr 3. Gr
T20.3	Verbrennung 3. Grades des Kopfes und des Halses	T31.52	Verbr 50-59% KöOF: 20-29% Verbr 3. Gr
T20.7	Verätzung 3. Grades des Kopfes und des Halses	T31.53	Verbr 50-59% KöOF: 30-39% Verbr 3. Gr
T21.30	Verbrennung 3. Grades des Rumpfes: Teil nnbez	T31.54	Verbr 50-59% KöOF: 40-49% Verbr 3. Gr
T21.31	Verbrennung 3. Grades des Rumpfes: Brustdrüse [Mamma]	T31.55	Verbr 50-59% KöOF: 50-59% Verbr 3. Gr
T21.32	Verbr 3. Grades des Rumpfes: ThorW m Ausn BrDrül-/warze	T31.60	Verbr 60-69% KöOF: < 10% od nnbez Anteil Verbr 3. Gr
T21.33	Verbrennung 3. Grades des Rumpfes: Bauchdecke	T31.61	Verbr 60-69% KöOF: 10-19% Verbr 3. Gr
T21.34	Verbrennung 3. Grades des Rumpfes: Rücken [jeder Teil]	T31.62	Verbr 60-69% KöOF: 20-29% Verbr 3. Gr
T21.35	Verbrennung 3. Grades des Rumpfes: (Äußeres) Genitale	T31.63	Verbr 60-69% KöOF: 30-39% Verbr 3. Gr
T21.39	Verbrennung 3. Grades des Rumpfes: Sonstige Teile	T31.64	Verbr 60-69% KöOF: KöOF, 40-49% Verbr 3. Gr
T21.70	Verätzung 3. Grades des Rumpfes: Teil nnbez	T31.65	Verbr 60-69% KöOF: 50-59% Verbr 3. Gr
T21.71	Verätzung 3. Grades des Rumpfes: Brustdrüse [Mamma]	T31.66	Verbr 60-69% KöOF: 60-69% Verbr 3. Gr
T21.72	Verätz 3. Grades des Rumpfes: ThorW m Ausn BrDrül-/warz	T31.70	Verbr 70-79% KöOF: < 10% od nnbez Anteil Verbr 3. Gr
T21.73	Verätzung 3. Grades des Rumpfes: Bauchdecke	T31.71	Verbr 70-79% KöOF: 10-19% Verbr 3. Gr
T21.74	Verätzung 3. Grades des Rumpfes: Rücken [jeder Teil]	T31.72	Verbr 70-79% KöOF: 20-29% Verbr 3. Gr
T21.75	Verätzung 3. Grades des Rumpfes: (Äußeres) Genitale	T31.73	Verbr 70-79% KöOF: 30-39% Verbr 3. Gr
T21.79	Verätzung 3. Grades des Rumpfes: Sonstige Teile	T31.74	Verbr 70-79% KöOF: 40-49% Verbr 3. Gr
T22.30	Verbr 3. Gr Schult/Arm, ausgen Handgel/Hand: Teil nnbez	T31.75	Verbr 70-79% KöOF: 50-59% Verbr 3. Gr
T22.31	Verbr 3. Gr Schult/Arm, ausgen Handgel/Hand: UA u EllB	T31.76	Verbr 70-79% KöOF: 60-69% Verbr 3. Gr
T22.32	Verbr 3. Gr Schult/Arm, ausgen Handg/Hand: (O-)A u Schult	T31.77	Verbr 70-79% KöOF: 70-79% Verbr 3. Gr
T22.33	Verbr 3. Gr Schult/Arm, ausgen Handgel/Hand: Achselhöhle	T31.80	Verbr 80-89% KöOF: < 10% od nnbez Anteil Verbr 3. Gr
T22.70	Verätz 3. Gr Schult/Arm, ausgen Handgel/Hand: Teil nnbez	T31.81	Verbr 80-89% KöOF: 10-19% Verbr 3. Gr
T22.71	Verätz 3. Gr Schult/Arm, ausgen Handgel/Hand: UA u EllB	T31.82	Verbr 80-89% KöOF: 20-29% Verbr 3. Gr
T22.72	Verätz 3. Gr Schult/Arm, ausg Handg/Hand: (O-)A u Schult	T31.83	Verbr 80-89% KöOF: 30-39% Verbr 3. Gr
T22.73	Verätz 3. Gr Schult/Arm, ausgen Handg/Hand: Achselhöhle	T31.84	Verbr 80-89% KöOF: 40-49% Verbr 3. Gr
T23.3	Verbrennung 3. Grades des Handgelenkes und der Hand	T31.85	Verbr 80-89% KöOF: 50-59% Verbr 3. Gr
T23.7	Verätzung 3. Grades des Handgelenkes und der Hand	T31.86	Verbr 80-89% KöOF: 60-69% Verbr 3. Gr
T24.3	Verbrennung 3. Gr Hüfte/Bein, ausgenommen Knöchel/Fuß	T31.87	Verbr 80-89% KöOF: 70-79% Verbr 3. Gr
T24.7	Verätzung 3. Gr Hüfte/Bein, ausgenommen Knöchel/Fuß	T31.88	Verbr 80-89% KöOF: 80-89% Verbr 3. Gr
T25.3	Verbrennung 3. Gr Knöchel/Fuß	T31.90	Verbr 90% od mehr KöOF:<10% od nnbez Anteil Verbr 3. Gr
T25.7	Verätzung 3. Gr Knöchel/Fuß	T31.91	Verbr 90% od mehr KöOF: 10-19 % Verbr 3. Gr
T26.0	Verbrennung des Augenlides und der Perikularregion	T31.92	Verbr 90% od mehr KöOF: 20-29 % Verbr 3. Gr
T26.1	Verbrennung der Kornea und des Konjunktivalsackes	T31.93	Verbr 90% od mehr KöOF: 30-39 % Verbr 3. Gr
T26.2	Verbr m nachfolgender Ruptur u Destruktion des Augapfels	T31.94	Verbr 90% od mehr KöOF: 40-49 % Verbr 3. Gr
T26.3	Verbr sonst Teile des Auges u seiner Anhangsgebilde	T31.95	Verbr 90% od mehr KöOF: 50-59 % Verbr 3. Gr
T26.4	Verbr des Auges u seiner Anhangsgebilde, Teil nnbez	T31.96	Verbr 90% od mehr KöOF: 60-69 % Verbr 3. Gr
T26.5	Verätzung des Augenlides und der Perikularregion	T31.97	Verbr 90% od mehr KöOF: 70-79 % Verbr 3. Gr
T26.6	Verätzung der Kornea und des Konjunktivalsackes	T31.98	Verbr 90% od mehr KöOF: 80-89% Verbr 3. Gr
T26.7	Verätz m nachfolgender Ruptur u Destruktion des Augapfels	T31.99	Verbr 90% od mehr KöOF: 90 % od mehr Verbr 3. Gr
T26.8	Verätzung sonst Teile des Auges u seiner Anhangsgebilde	T32.22	Verätz 20-29% KöOF: 20-29% Verätz 3. Gr
T26.9	Verätzung des Auges u seiner Anhangsgebilde, Teil nnbez	T32.32	Verätz 30-39% KöOF: 20-29% Verätz 3. Gr
T27.0	Verbrennung des Kehlkopfes und der Trachea	T32.33	Verätz 30-39% KöOF: 30-39% Verätz 3. Gr
T27.1	Verbr des Kehlkopfes u der Trachea m Beteilig der Lunge	T32.42	Verätz 40-49% KöOF: 20-29% Verätz 3. Gr
T27.2	Verbrennung sonstiger Teile der Atemwege	T32.43	Verätz 40-49% KöOF: 30-39% Verätz 3. Gr
T27.3	Verbrennung der Atemwege, Teil nicht näher bezeichnet	T32.44	Verätz 40-49% KöOF: 40-49% Verätz 3. Gr
T27.4	Verätzung des Kehlkopfes und der Trachea	T32.50	Verätz 50-59% KöOF: < 10% od nnbez Anteil Verätz 3. Gr
T27.5	Verätz des Kehlkopfes u der Trachea m Beteilig der Lunge	T32.51	Verätz 50-59% KöOF: 10-19% Verätz 3. Gr
T27.6	Verätzung sonstiger Teile der Atemwege	T32.52	Verätz 50-59% KöOF: 20-29% Verätz 3. Gr

T32.53	Verätz 50-59% KöOF: 30-39% Verätz 3. Gr	T36.5	Vergiftung, Aminoglykoside
T32.54	Verätz 50-59% KöOF: 40-49% Verätz 3. Gr	T36.6	Vergiftung, Rifamycine
T32.55	Verätz 50-59% KöOF: 50-59% Verätz 3. Gr	T36.7	Vergiftung, Antimykotika b systemischer Anwendung
T32.60	Verätz 60-69% KöOF: < 10% od nnbez Anteil Verätz 3. Gr	T36.8	Vergiftung, sonst systemisch wirkende Antibiotika
T32.61	Verätz 60-69% KöOF: 10-19% Verätz 3. Gr	T36.9	Vergiftung, systemisch wirkendes Antibiotikum, nnb
T32.62	Verätz 60-69% KöOF: 20-29% Verätz 3. Gr	T37.0	Vergiftung, Sulfonamide
T32.63	Verätz 60-69% KöOF: 30-39% Verätz 3. Gr	T37.1	Vergiftung, antimykobakterielle Arzneimittel
T32.64	Verätz 60-69% KöOF: 40-49% Verätz 3. Gr	T37.2	Vergiftung, Antimalariamittel u AM gg and Blutprotozoen
T32.65	Verätz 60-69% KöOF: 50-59% Verätz 3. Gr	T37.3	Vergiftung, sonstige Antiprotozoika
T32.66	Verätz 60-69% KöOF: 60-69% Verätz 3. Gr	T37.4	Vergiftung, Anthelminthika
T32.70	Verätz 70-79% KöOF: < 10% od nnbez Anteil Verätz 3. Gr	T37.5	Vergiftung, Virostatika
T32.71	Verätz 70-79% KöOF: 10-19% Verätz 3. Gr	T37.8	Vergiftung, so nb system wirk Antiinfektiva u Antiparasitika
T32.72	Verätz 70-79% KöOF: 20-29% Verätz 3. Gr	T37.9	Vergiftung, system wirk Antiinfektiv u Antiparasitikum, nnb
T32.73	Verätz 70-79% KöOF: 30-39% Verätz 3. Gr	T38.0	Vergiftung, Glukokortikoide u synthetische Analoga
T32.74	Verätz 70-79% KöOF: 40-49% Verätz 3. Gr	T38.1	Vergiftung, Schilddrüsenhormone u Ersatzstoffe
T32.75	Verätz 70-79% KöOF: 50-59% Verätz 3. Gr	T38.2	Vergiftung, Thyreostatika
T32.76	Verätz 70-79% KöOF: 60-69% Verätz 3. Gr	T38.3	Vergift, Insulin u orale blutzuckersenk Arzneimittel [Antidiab]
T32.77	Verätz 70-79% KöOF: 70-79% Verätz 3. Gr	T38.4	Vergiftung, orale Kontrazeptiva
T32.80	Verätz 80-89% KöOF: < 10% od nnbez Anteil Verätz 3. Gr	T38.5	Vergiftung, sonstige Östrogene u Gestagene
T32.81	Verätz 80-89% KöOF: 10-19% Verätz 3. Gr	T38.6	Vergift, Antigonadotrop, Antiöstrogen u Antiandrogen, aonkl
T32.82	Verätz 80-89% KöOF: 20-29% Verätz 3. Gr	T38.7	Vergiftung, Androgene u verwandte Anabolika
T32.83	Verätz 80-89% KöOF: 30-39% Verätz 3. Gr	T38.8	Vergift, sonst+nnb Hormone u synthet Ersatzstoffe
T32.84	Verätz 80-89% KöOF: 40-49% Verätz 3. Gr	T38.9	Vergiftung, sonst+nnb Hormon-Antagonisten
T32.85	Verätz 80-89% KöOF: 50-59% Verätz 3. Gr	T39.0	Vergiftung, Salizylate
T32.86	Verätz 80-89% KöOF: 60-69% Verätz 3. Gr	T39.1	Vergiftung, 4-Aminophenol-Derivate
T32.87	Verätz 80-89% KöOF: 70-79% Verätz 3. Gr	T39.2	Vergiftung, Pyrazolon-Derivate
T32.88	Verätz 80-89% KöOF: 80-89% Verätz 3. Gr	T39.3	Vergiftung, sonst nichtsteroidale Antiphlogistika [NSAID]
T32.90	Verätz 90% od mehr KöOF:<10% od nnbez Ant Verätz 3.Gr	T39.4	Vergiftung, Antirheumatika, ank
T32.91	Verätz 90% od mehr KöOF: 10-19% Verätz 3. Gr	T39.8	Vergift, so nichtopioidhalt Analgetika u Antipyretika, aonkl
T32.92	Verätz 90% od mehr KöOF: 20-29% Verätz 3. Gr	T39.9	Vergift nichtopioidhalt Analget/Antipyret/Antirheumat, nnb
T32.93	Verätz 90% od mehr KöOF: 30-39% Verätz 3. Gr	T40.0	Vergiftung, Opium
T32.94	Verätz 90% od mehr KöOF: 40-49% Verätz 3. Gr	T40.1	Vergiftung, Heroin
T32.95	Verätz 90% od mehr KöOF: 50-59% Verätz 3. Gr	T40.2	Vergiftung, sonstige Opioide
T32.96	Verätz 90% od mehr KöOF: 60-69% Verätz 3. Gr	T40.3	Vergiftung, Methadon
T32.97	Verätz 90% od mehr KöOF: 70-79% Verätz 3. Gr	T40.4	Vergiftung, sonstige synthetische Betäubungsmittel
T32.98	Verätz 90% od mehr KöOF: 80-89% Verätz 3. Gr	T40.5	Vergiftung, Kokain
T32.99	Verätz 90% od mehr KöOF: 90% od mehr Verätz 3. Gr	T40.6	Vergiftung, sonstige+nnb Betäubungsmittel
T33.0	Oberflächliche Erfrierung des Kopfes	T40.7	Vergiftung, Cannabis (-Derivate)
T33.1	Oberflächliche Erfrierung des Halses	T40.8	Vergiftung, Lysergid [LSD]
T33.2	Oberflächliche Erfrierung des Thorax	T40.9	Vergiftung, sonst+nnb Psychodysleptika [Halluzinogene]
T33.3	Oberfl Erfrier Bauchdecke, Lumbosakralgegend u Becken	T41.0	Vergiftung, Inhalationsanästhetika
T33.4	Oberflächliche Erfrierung des Armes	T41.1	Vergiftung, Intravenöse Anästhetika
T33.5	Oberflächliche Erfrierung des Handgelenkes und der Hand	T41.2	Vergiftung, sonst+nnb Allgemeinanästhetika
T33.6	Oberflächliche Erfrierung der Hüfte und des Oberschenkels	T41.3	Vergiftung, Lokalanästhetika
T33.7	Oberflächliche Erfrierung des Knies und des Unterschenkels	T41.4	Vergiftung, Anästhetikum, nnbez
T33.8	Oberflächliche Erfrierung der Knöchelregion und des Fußes	T41.5	Vergiftung, therapeutische Gase
T33.9	Oberflächliche Erfrierung an sonst und nnbez Lokalisationen	T42.0	Vergiftung, Hydantoin-Derivate
T34.0	Erfrierung mit Gewebsnekrose des Kopfes	T42.1	Vergiftung, Iminostilbene
T34.1	Erfrierung mit Gewebsnekrose des Halses	T42.2	Vergiftung, Succinimide und Oxazolidine
T34.2	Erfrierung mit Gewebsnekrose des Thorax	T42.3	Vergiftung, Barbiturate
T34.3	Erf m Gewebsnekrose Bauchd, Lumbosakralgeg u Becken	T42.4	Vergiftung, Benzodiazepine
T34.4	Erfrierung mit Gewebsnekrose des Armes	T42.5	Vergiftung, gemischte Antiepileptika, aonkl
T34.5	Erfrierung mit Gewebsnekrose Handgelenk und Hand	T42.6	Vergiftung, sonst Antiepileptika, Sedativa u Hypnotika
T34.6	Erfrierung m Gewebsnekrose Hüfte und Oberschenkel	T42.7	Vergiftung, Antiepileptika, Sedativa u Hypnotika, nnb
T34.7	Erfrierung m Gewebsnekrose Knie und Unterschenkel	T42.8	Vergift, Antiparkinsonm u and zentral wirk Muskelrelax
T34.8	Erfrierung m Gewebsnekrose Knöchelregion und Fuß	T43.0	Vergiftung, tri- u tetrazyklische Antidepressiva
T34.9	Erfrierung m Gewebsnekrose an sonst und nnbez Lok	T43.1	Vergiftung, Monoaminoxidase-hemmende Antidepressiva
T35.0	Oberflächliche Erfrierung m Beteiligung mehrerer Körperreg	T43.2	Vergiftung, sonst+nnbez Antidepressiva
T35.1	Erfrierung m Gewebsnekrose m Beteiligung mehr Körperreg	T43.3	Vergift, Antipsychotika u Neuroleptika Phenothiazin-Basis
T35.2	Nnbez Erfrierung des Kopfes und des Halses	T43.4	Vergift, Neuroleptika Butyrophenon- u Thioxanthen-Basis
T35.3	Nnbez Erfrier Thorax, Abdomen, Lumbosakralgeg u Becken	T43.5	Vergiftung, sonst+nnb Antipsychotika u Neuroleptika
T35.4	Nnbez Erfrierung der oberen Extremität	T43.6	Vergiftung, Psychostimulanzien m Mißbrauchspotential
T35.5	Nnbez Erfrierung der unteren Extremität	T43.8	Vergiftung, sonstige psychotrope Substanzen, aonkl
T35.6	Nnbez Erfrierung mit Beteiligung mehrerer Körperregionen	T43.9	Vergiftung, Psychotrope Substanz, nnbez
T35.7	Nnbez Erfrierung an nicht näher bezeichneten Lokalisationen	T44.0	Vergiftung, Cholinesterase-Hemmer
T36.0	Vergiftung, Penizilline	T44.1	Vergiftung, sonst Parasympathomimetika [Cholinergika]
T36.1	Vergiftung, Cephalosporine/and ß-Laktam-Antibiotika	T44.2	Vergiftung, Ganglienblocker, aonkl
T36.2	Vergiftung, Chloramphenicol-Gruppe	T44.3	Vergiftung, sonst Parasymplytika/Spasmolytika, aonkl
T36.3	Vergiftung, Makrolide	T44.4	Vergiftung, Vorw Alpha-Rezeptoren-Stimulanzien, aonkl
T36.4	Vergiftung, Tetracykline	T44.5	Vergiftung, Vorw Beta-Rezeptoren-Stimulanzien, aonkl

T44.6	Vergiftung, Alpha-Rezeptorenblocker, aonkl	T52.2	Toxische Wirkung, Benzol-Homologe
T44.7	Vergiftung, Beta-Rezeptorenblocker, aonkl	T52.3	Toxische Wirkung, Glykole
T44.8	Vergiftung, zentral wirk u adrenerge Neuronenblocker, aonkl	T52.4	Toxische Wirkung, Ketone
T44.9	Vergiftung so+nnb, prim auf auton Nervensyst wirk AM	T52.8	Toxische Wirkung, sonst organische Lösungsmittel
T45.0	Vergiftung, Antiallergika u Antiemetika	T52.9	Toxische Wirkung, organisches Lösungsmittel, nnb
T45.1	Vergiftung, Antineoplastika u Immunsuppressiva	T53.0	Toxische Wirkung, Tetrachlorkohlenstoff
T45.2	Vergiftung, Vitamine, ank	T53.1	Toxische Wirkung, Chloroform
T45.3	Vergiftung, Enzyme, ank	T53.2	Toxische Wirkung, Trichloräthylen
T45.4	Vergiftung, Eisen u dessen Verbindungen	T53.3	Toxische Wirkung, Tetrachloräthylen
T45.5	Vergiftung, Antikoagulanzen	T53.4	Toxische Wirkung, Dichlormethan
T45.6	Vergiftung, Fibrinolytika u Fibrinolyse-Hemmer	T53.5	Toxische Wirkung, Fluorchlorkohlenwasserstoffe [FCKW]
T45.7	Vergift, Antikoagul-Antagonist, Vit K u sonst Koagulanzen	T53.6	Tox Wirk, so halogenierte aliphat Kohlenwasserstoffe
T45.8	Vergift, sonst prim syst u auf Blut wirk Mittel, aonkl	T53.7	Tox Wirk, so halogenierte aromt Kohlenwasserstoffe
T45.9	Vergift, prim systemisch u auf Blut wirk Mittel, nnb	T53.9	Tox Wirk halogen aliphat/aromat Kohlenwasserstoffe, nnb
T46.0	Vergift, Herzglykoside u Arzneimittel m ähnlicher Wirkung	T54.0	Toxische Wirkung, Phenol u dessen Homologe
T46.1	Vergiftung, Kalziumantagonisten	T54.1	Toxische Wirkung, sonst ätzende organische Verbindungen
T46.2	Vergiftung, sonst Antiarrhythmika, ank	T54.2	Toxisch Wirkung, ätzende Säuren u säureähnliche Subst
T46.3	Vergiftung, Koronardilatoren, ank	T54.3	Toxische Wirkung, Ätzalkalien u alkaliähnliche Subst
T46.4	Vergift, Angiotens-KonversEnzym-Hemmer [ACE-Hemmer]	T54.9	Toxische Wirkung, ätzende Substanz, nnbez
T46.5	Vergiftung, sonst Antihypertensiva, ank	T55	Toxische Wirkung von Seifen u Detergenzien
T46.6	Vergift, Antihyperlipidämika u Arzneim gg Arteriosklerose	T56.0	Toxische Wirkung, Blei u dessen Verbindungen
T46.7	Vergiftung, periphere Vasodilatoren	T56.1	Toxische Wirkung, Quecksilber u dessen Verbindungen
T46.8	Vergiftung, Antivariokosa, einschl Verödungsmittel	T56.2	Toxische Wirkung, Chrom u dessen Verbindungen
T46.9	Vergift, so+nnb prim auf Herz-Kreislaufsystem wirk Mittel	T56.3	Toxische Wirkung, Kadmium u dessen Verbindungen
T47.0	Vergiftung, Histamin-H2-Rezeptorenblocker	T56.4	Toxische Wirkung, Kupfer u dessen Verbindungen
T47.1	Vergiftung, sonst Antazida u Magensekretionshemmer	T56.5	Toxische Wirkung, Zink u dessen Verbindungen
T47.2	Vergiftung, stimulierende Laxanzien	T56.6	Toxische Wirkung, Zinn u dessen Verbindungen
T47.3	Vergiftung, salinische u osmotische Laxanzien	T56.7	Toxische Wirkung, Beryllium u dessen Verbindungen
T47.4	Vergiftung, sonstige Laxanzien	T56.8	Toxische Wirkung, sonstige Metalle
T47.5	Vergiftung, Digestiva	T56.9	Toxische Wirkung, Metall, nnbez
T47.6	Vergiftung, Antidiarrhoika	T57.0	Toxische Wirkung, Arsen u dessen Verbindungen
T47.7	Vergiftung, Emetika	T57.1	Toxische Wirkung, Phosphor u dessen Verbindungen
T47.8	Vergift, sonst primär auf Magen-Darmtrakt wirk Mittel	T57.2	Toxische Wirkung, Mangan u dessen Verbindungen
T47.9	Vergift, primär auf Magen-Darmtrakt wirk Arzneim, nnb	T57.3	Toxische Wirkung, Blausäure
T48.0	Vergift, Oxytozin [Ocytocin] u ähnlich wirk Wehenmittel	T57.8	Toxische Wirkung, sonst nb anorganische Substanzen
T48.1	Vergiftung, Muskelrelaxanzien [neuromuskuläre Blocker]	T57.9	Toxische Wirkung, Anorganische Substanz, nnbez
T48.2	Vergiftung, so+nnb, primär auf Muskulatur wirk Mittel	T58	Toxische Wirkung von Kohlenmonoxid
T48.3	Vergiftung, Antitussiva	T59.0	Toxische Wirkung, Stickstoffoxide
T48.4	Vergiftung, Expektoranzien	T59.1	Toxische Wirkung, Schwefeldioxid
T48.5	Vergiftung, Arzneimittel gg ErkältungskH	T59.2	Toxische Wirkung, Formaldehyd
T48.6	Vergiftung, Asthmatica, ank	T59.3	Toxische Wirkung, Tränengas
T48.7	Vergift, sonst u nnb primär auf das Atmungssyst wirk Mittel	T59.4	Toxische Wirkung, Chlorgas
T49.0	Vergift Antimykot/Antiinfekt/Antiphlog z lok Anwend, aonkl	T59.5	Toxische Wirkung, Fluorgas u Fluorwasserstoff
T49.1	Vergiftung, Antipruriginosa	T59.6	Toxische Wirkung, Schwefelwasserstoff
T49.2	Vergift, Adstringenzen u Detergenzien zur lokalen Anwend	T59.7	Toxische Wirkung, Kohlendioxid
T49.3	Vergift hauterweich, -pflege [Demulzenzien] u -schütz Mittel	T59.8	Tox Wirk, sonst nb Gase, Dämpfe od sonst nb Rauch
T49.4	Vergift Keratolyt, Keratoplast u so AM u Präp zur Haarbeh	T59.9	Toxische Wirkung, Gase, Dämpfe od Rauch, nnb
T49.5	Vergiftung, Ophthalmika	T60.0	Tox Wirk, Organophosphat- u Carbamat-Insektizide
T49.6	Vergift, in HNO-Heilkunde angewend Arzneimittel u Präp	T60.1	Toxische Wirkung, Halogenierte Insektizide
T49.7	Vergiftung, Dentalpharmaka b topischer Anwendung	T60.2	Toxische Wirkung, sonstige Insektizide
T49.8	Vergiftung, sonst Mittel zur topischen Anwendung	T60.3	Toxische Wirkung, Herbizide u Fungizide
T49.9	Vergiftung, Mittel zur topischen Anwendung, nnb	T60.4	Toxische Wirkung, Rodentizide
T50.0	Vergiftung, Mineralokortikoide u deren Antagonisten	T60.8	Toxische Wirkung, sonst Schädlingsbekämpfungsmittel
T50.1	Vergiftung, Schleifendiuretika [High-ceiling-Diuretika]	T60.9	Toxische Wirkung, Schädlingsbekämpfungsmittel, nnb
T50.2	Vergift, Carboanhydr-Hemm Benzothiadiaz-Deriv und Diuret	T63.0	Toxische Wirkung, Schlangengift
T50.3	Vergift, auf Elektrolyt-, Kalorien- u Wasserhaush wirk Mittel	T63.1	Toxische Wirkung, Gift andr Reptilien
T50.4	Vergiftung, auf Harnsäurestoffwechsel wirkend AM	T63.2	Toxische Wirkung, Skorpiongift
T50.5	Vergiftung, Appetitzügler	T63.3	Toxische Wirkung, Spinnengift
T50.6	Vergiftung, Antidote u Chelatbildner, ank	T63.4	Toxische Wirkung, Gift sonstiger Arthropoden
T50.7	Vergiftung, Analeptika u Opioid-Rezeptor-Antagonisten	T63.5	Toxische Wirkung d Kontakt m Fischen
T50.8	Vergiftung, Diagnostika	T63.6	Toxische Wirkung d Kontakt m sonst Meerestieren
T50.9	Vergiftung so u nnb AM, Drogen u biol akt Substanzen	T63.8	Toxische Wirkung d Kontakt m sonst giftigen Tieren
T51.0	Toxische Wirkung, Äthanol	T63.9	Toxische Wirkung d Kontakt m nnb giftigen Tier
T51.1	Toxische Wirkung, Methanol	T64	Tox Wirk Aflatoxin u so Mykotoxin in kontamin Lebensm
T51.2	Toxische Wirkung, 2-Propanol	T65.0	Toxische Wirkung, Zyanide
T51.3	Toxische Wirkung, Fuselöl	T65.1	Toxische Wirkung, Strychnin u dessen Salze
T51.8	Toxische Wirkung, sonstige Alkohole	T65.2	Toxische Wirkung, Tabak und Nikotin
T51.9	Toxische Wirkung, Alkohol, nnbez	T65.3	Tox Wirk, Nitro- u Aminoderivate von Benzol u Homologen
T52.0	Toxische Wirkung, Erdölprodukte	T65.4	Toxische Wirkung, Schwefelkohlenstoff
T52.1	Toxische Wirkung, Benzol	T65.5	Tox Wirk Glyceroltrinitrat, Sauerstoffsäur Stickst/Ester

T65.6	Toxische Wirkung, Farben u Farbstoffe, ank	T84.5	Infektion/entzündl Rkt durch eine Gelenkendoprothese
T65.8	Toxische Wirkung sonstiger nb Substanzen	T84.6	Infektion/entzündl Rkt durch interne OSyVorricht [jede Lok]
T65.9	Toxische Wirkung nbez Substanz	T84.7	Infekt/entz Rkt durch so orthopäd Endoproth/Impl/Transplant
T67.0	Hitzschlag u Sonnenstich	T84.8	So Komplik d orthopäd Endoproth/Implant/Transplantate
T67.1	Hitzesyndkope	T84.9	Nnbez Komplik durch orthopäd Endoproth/ Implant/ Transpl
T71	Erstickung	T85.0	Mechan Komplik durch ventrikulären, intrakraniellen Shunt
T73.1	Schäden d Durst	T85.1	Mechan Komplik durch implant elektr Stimulator Nervensyst
T74.1	Körperlicher Mißbrauch	T85.2	Mechanische Komplikation durch intraokulare Linse
T75.4	Schäden d elektrischen Strom	T85.3	Mechan Komplik durch so Augenproth/-implantat/-transplant
T79.0	Luftembolie (traumatisch)	T85.4	Mechanische Komplik durch Mammoprothese/-implantat
T79.1	Fettembolie (traumatisch)	T85.5	Mechan Komplik durch gastrointest Proth/Implant/Transplant
T79.6	Traumatische Muskelischämie	T85.6	Mechan Komplik durch sonst nb int Proth/Implant/Transplant
T79.7	Traumatisches subkutanes Emphysem	T85.71	Infekt u entzündl Reakt durch Katheter zur Peritonealdialyse
T80.0	Luftembolie nach Infus/Transfus/Injekt u therap Zwecken	T85.78	Infekt/ entzündl Reakt durch so interne Proth/Implant/Transpl
T80.3	AB0-Unverträglichkeitsreaktion	T85.81	Sonst Komplik durch interne Proth/Implant/Transplant im NS
T80.4	Rh-Unverträglichkeitsreaktion	T85.82	Kapsel-fibrose Mamma durch Mammoprothese od -implantat
T81.3	Aufreißenden Operationswunde, ank	T85.88	Sonst Komplik durch interne Proth/Implant/Transplant, aonkl
T81.5	FK, verseh nach Eingr in KörpHöhl/OPWunde zurückgebl	T85.9	Nnbez Komplik durch interne Proth/Implant/Transplant
T81.6	Akut Rkt auf währ Eingriff verseh zurückgebl Fremdsbst	T86.10	Akute Funktionsverschlechterung eines Nierentransplantates
T82.0	Mechanische Komplik d Herzklappenprothese	T86.11	Chron Funktionsverschlechterung eines Nierentransplantates
T82.1	Mechanische Komplik d kardiales elektronisches Gerät	T86.12	Verzögerte Aufnahme der Transplantatfunktion
T82.2	Mechan Komplik d Koronarart-Bypass u Klappen-transpl	T86.19	Sonst u nbez FunktStör, Versagen u Abstoß Nierentranspl
T82.3	Mechanische Komplik d sonst Gefäßtransplantate	T86.2	Versagen und Abstoßung eines Herztransplantates
T82.4	Mechanische Komplik d Gefäßkatheter b Dialyse	T86.3	Versagen und Abstoßung eines Herz-Lungen-Transplantates
T82.5	Mechan Komplik d so Geräte/Implantate in Herz u Gefäßen	T86.40	Akute Funktionsverschlechterung eines Lebertransplantates
T82.6	Infektion u entzündl Reaktion d Herzklappenprothese	T86.41	Chron Funktionsverschlechterung eines Lebertransplantates
T82.7	Infekt/entzündl Rkt d so Gerät/Impl/Transpl in Herz Gefäß	T86.49	Sonst u nbez FunktStör/Versagen/Abstoßung Lebertranspl
T82.8	So Komplik d Proth/Implant/Transpl in Herz u Gefäßen	T86.50	Durchblutungsstörung eines Hauttransplantates
T82.9	Nnb Kompl d Proth/Implant/Transpl in Herz u Gefäßen	T86.51	Nekrose eines Hauttransplantates
T83.0	Mechan Komplik d Harnwegskatheter (Verweilkatheter)	T86.52	Verlust eines Hauttransplantates
T83.1	Mechan Komplik d so Geräte od Implantate im Harntrakt	T86.59	Sonst u nbez Versagen u Abstoßung Hauttransplantat
T83.2	Mechanische Komplik d Harnorgantransplantat	T86.81	Versagen u Abstoßung Lungentransplantat
T83.4	Mechan Komplik d so Proth/Implant/Transpl im Genitaltrakt	T86.82	Versagen u Abstoßung Pankreastransplantat
T83.5	Infektion/entzündl Rkt d Proth/Implant/Transpl im Harntrakt	T86.88	Versagen u Abstoßung, so transplant Organe u Gewebe
T83.6	Infektion/entzündl Rkt d Proth/Implant/Transpl im GenitTrakt	T86.9	Versagen u Abstoßung, nnb transplant Organ u Gewebe
T83.8	So Komplik d Proth/Implant/Transpl im Urogenitaltrakt	T88.1	Sonst Komplik nach Impfung [Immunisierung], aonkl
T83.9	Nnb Komplik d Proth/Implant/Transpl im Urogenitaltrakt	T88.3	Maligne Hyperthermie d Anästhesie
T84.0	Mechan Komplikation durch eine Gelenkendoprothese	Z01.80	Abklärung einer Dispos f maligne Herzrhythmusstörungen
T84.1	Mechan Komplik d interne OSyVorricht an ExtrKnochen	Z20.6	Kontakt m u Expos ggü HIV [Human Immundefizienz-Virus]
T84.2	Mechan Komplik d interne OSyVorricht an so Knochen	Z29.2	Sonstige prophylaktische Chemotherapie
T84.3	Mechan Komplik d so Knochengeräte/-implant/-transplant	Z90.3	Verlust Teile Magen
T84.4	Mechan Komplik d so intern orthopäd Gerät/Impl/Transplant		

Diagnose P66-2

A08.0	Enteritis durch Rotaviren	J40	Bronchitis, nicht als akut oder chronisch bezeichnet
A08.2	Enteritis durch Adenoviren	J93.0	Spontaner Spannungspneumothorax
A41.9	Sepsis, nbez	K52.8	Sonst nb nichtinfekt Gastroenteritis u Kolitis
A49.1	Streptokokkeninfektion nbez Lok	K60.2	Analfissur, nbez
B09	Nnbez Virusinf, durch Haut-/Schleimhautläsion gekennz	L01.1	Sekundäre Impetiginisation and Dermatosen
B99	Sonstige und nicht näher bezeichnete Infektionskrankheiten	L02.2	Hautabszeß, Furunkel u Karbunkel am Rumpf
E56.8	Mangel an sonstigen Vitaminen	L08.0	Pyodermie
E71.3	Störungen FettsäureSW	L91.8	Sonstige hypertrophe HautKH
E86	Volumenmangel	P01.5	Schädigung Fetus/Neugeb b Mehrlingsschwangerschaft
E87.2	Azidose	P01.6	Schädigung Fetus/Neugeb d Tod der Mutter
E88.2	Lipomatose, aonkl	P02.4	Schädigung Fetus/Neugeb d Nabelschnurvorfal
F44.4	Dissoziative Bewegungsstörungen	P02.7	Schädigung Fetus/Neugeb d Chorioamnionitis
G54.0	Läsionen Plexus brachialis	P04.1	Schädigung Fetus/Neugeb d sonst Medikation b Mutter
G93.0	Hirnzysten	P04.4	Schädigung Fet/Ngb d Einn abh-erz AM/Drogen d Mutter
H05.0	Akute Entzündung Orbita	P07.2	Neugeborenes m extremer Unreife
H10.4	Chronische Konjunktivitis	P12.4	Überwachungsbed Verletzt behaarte Kopfhaut b Neugeb
I35.0	Aortenklappenstenose	P21.0	Schwere Asphyxie unter Geburt
I42.1	Hypertrophische obstruktive Kardiomyopathie	P21.1	Leichte od mäßige Asphyxie unter Geburt
I49.1	Vorhofextrasystolie	P21.9	Asphyxie unter Geburt, nbez
I49.3	Ventrikuläre Extrasystolie	P22.8	Sonst Atemnot [Respiratory distress] b Neugeborenen
I49.8	Sonstige nb kardiale Arrhythmien	P28.3	Primäre Schlafapnoe b Neugeborenen
J20.5	Akute Bronchitis d Resp-Sync-Vir [RS-V]	P28.4	Sonstige Apnoe b Neugeborenen
J20.8	Akute Bronchitis d sonstige nb Erreger	P29.1	Herzrhythmusstörung b Neugeborenen
J22	Akute Infektion untere Atemwege, nbez	P38	Omphalitis b Neugeborenen m od oh leichte Blutg
J31.0	Chronische Rhinitis	P39.0	Infektiöse Mastitis b Neugeborenen

P39.3	Harnwegsinfektion b Neugeborenen	Q40.0	Angeborene hypertrophische Pylorusstenose
P39.4	Hautinfektion b Neugeborenen	Q40.1	Angeborene Hiatushernie
P52.4	Intrazerebrale (nichttraumat) Blutung Fetus/Neugeb	Q43.40	Duplikatur Dünndarm
P55.0	Rh-Isoimmunisierung b Feten u Neugeborenen	Q43.41	Duplikatur Kolon
P55.1	AB0-Isoimmunisierung b Feten u Neugeborenen	Q43.42	Duplikatur Rektum
P55.8	Sonst hämolytische KH b Feten u Neugeborenen	Q43.49	Duplikatur Darm, nnb
P59.0	Neugeborenenikterus in Verbindung m vorzeitiger Geburt	Q43.5	Ektopia ani
P59.8	Neugeborenenikterus d sonst nb Ursachen	Q43.6	Angeborene Fistel Rektum u Anus
P71.1	Sonstige Hypokalzämie b Neugeborenen	Q43.7	Kloakenpersistenz
P74.0	Metabolische Spätazidose b Neugeborenen	Q43.8	Sonst nb angeborene Fehlbildungen Darm
P76.0	Mekoniumpfropf-Syndrom	Q43.9	Angeborene Fehlbildung Darm, nnbez
P78.3	Nichtinfektiöse Diarrhoe b Neugeborenen	Q61.0	Angeborene solitäre Nierenzyste
Q10.0	Angeborene Ptose	Q61.2	Polyzyst Niere, autosom-dom
Q10.1	Angeborenes Ektropium	Q61.3	Polyzystische Niere, nnbez
Q10.2	Angeborenes Entropium	Q61.4	Nierendysplasie
Q10.3	Sonst angeborene Fehlbildungen Augenlid	Q61.5	Medulläre Zystenniere
Q10.6	Sonst angeborene Fehlbildungen Tränenapparat	Q61.8	Sonstige zystische Nierenkrankheiten
Q10.7	Angeborene Fehlbildung Orbita	Q61.9	Zystische Nierenkrankheit, nnbez
Q11.0	Zystenauge [cystic eyeball]	Q62.0	Angeborene Hydronephrose
Q11.1	Sonstiger Anophthalmus	Q62.1	Atresie und (angeborene) Stenose Ureter
Q11.2	Mikrophthalmus	Q62.2	Angeborener Megaureter
Q11.3	Makrophthalmus	Q62.3	Sonst (angeb) obstruktive Defekte Nierenbecken u Ureter
Q12.0	Cataracta congenita	Q64.4	Fehlbildung Urachus
Q12.1	Angeborene Linsenverlagerung	Q64.5	Angeborenes Fehlen Harnblase u Urethra
Q12.2	Linsenkolobom	Q64.6	Angeborenes Divertikel Harnblase
Q12.3	Angeborene Aphakie	Q64.7	Sonst angeborene Fehlbildungen Harnblase u Urethra
Q12.4	Sphärophakie	Q65.0	Angeborene Luxation Hüftgelenk, einseitig
Q12.8	Sonstige angeborene Fehlbildungen Linse	Q65.1	Angeborene Luxation Hüftgelenk, beidseitig
Q12.9	Angeborene Fehlbildung Linse, nnbez	Q65.2	Angeborene Luxation Hüftgelenk, nnbez
Q13.0	Iriskolobom	Q65.3	Angeborene Subluxation Hüftgelenk, einseitig
Q13.1	Fehlen Iris (angeboren)	Q65.4	Angeborene Subluxation Hüftgelenk, beidseitig
Q13.2	Sonstige angeborene Fehlbildungen Iris	Q65.5	Angeborene Subluxation Hüftgelenk, nnbez
Q13.3	Angeborene Hornhauttrübung	Q65.6	Instabiles Hüftgelenk (angeboren)
Q13.4	Sonstige angeborene Fehlbildungen Kornea	Q67.0	Gesichtsasymmetrie
Q13.5	Blaue Sklera	Q67.5	Angeborene Deformitäten Wirbelsäule
Q13.8	Sonst angeborene Fehlbildungen vord Augenabschnitt	Q68.2	Angeborene Deformität Knie
Q14.0	Angeborene Fehlbildung Glaskörper	Q71.0	Angeborenes vollständiges Fehlen obere Extremität(en)
Q14.1	Angeborene Fehlbildung Retina	Q71.1	Angeb Fehlen Ober- u Unterarm b vorhandener Hand
Q14.2	Angeborene Fehlbildung Papille	Q71.2	Angeborenes Fehlen Unterarm u Hand
Q14.3	Angeborene Fehlbildung Chorioidea	Q71.3	Angeborenes Fehlen Hand od ein/mehr Finger
Q14.8	Sonst angeborene Fehlbildungen hint Augenabschnitt	Q71.4	Longitudinaler Reduktionsdefekt Radius
Q15.8	Sonst nb angeborene Fehlbildungen Auge	Q71.5	Longitudinaler Reduktionsdefekt Ulna
Q16.0	Angeborenes Fehlen Ohrmuschel	Q71.6	Spalthand
Q16.1	Angeb Fehlen, Atresie u Striktur (äußeren) Gehörgang	Q71.9	Reduktionsdefekt obere Extremität, nnbez
Q16.2	Fehlen Tuba auditiva (angeboren)	Q72.0	Angeborenes vollständiges Fehlen unt Extremität(en)
Q16.3	Angeborene Fehlbildung Gehörknöchelchen	Q72.1	Angeb Fehlen Ober- u Unterschenkel b vorhandenem Fuß
Q16.4	Sonst angeborene Fehlbildungen Mittelohr	Q72.2	Angeborenes Fehlen Unterschenkel u Fuß
Q16.5	Angeborene Fehlbildung Innenohr	Q72.3	Angeborenes Fehlen Fuß od ein/mehr Zehen
Q16.9	Angeb Fehlbild Ohr als Urs Beeinträcht Hörvermögen, nnb	Q72.4	Longitudinaler Reduktionsdefekt Femur
Q17.0	Akzessorische Ohrmuschel	Q72.5	Longitudinaler Reduktionsdefekt Tibia
Q17.3	Sonstiges fehlgebildetes Ohr	Q72.6	Longitudinaler Reduktionsdefekt Fibula
Q18.0	Branchiogene(r) Sinus, Fistel u Zyste	Q72.7	Spaltfuß
Q28.80	Sonstiges angeborenes Aneurysma	Q72.8	Sonstige Reduktionsdefekte untere Extremität(en)
Q28.81	Sonstige angeborene Fistel des Kreislaufsystems	Q76.3	Angeborene Skoliose d angeborene Knochenfehlbildung
Q28.88	Sonst näher bez angeborene Fehlbildgen d Kreislaufsystems	Q76.4	Sonst angeborene Fehlbildungen WS oh Skoliose
Q33.1	Akzessorischer Lungenlappen	Q82.0	Hereditäres Lymphödem
Q33.5	Ektopisches Gewebe in Lunge (angeboren)	Q89.0	Angeborene Fehlbildungen Milz
Q33.8	Sonstige angeborene Fehlbildungen Lunge	Q89.3	Situs inversus
Q35.1	Spalte harter Gaumen	Q96.0	Karyotyp 45,X
Q35.3	Spalte weicher Gaumen	Q96.1	Karyotyp 46,X iso (Xq)
Q35.5	Spalte harter u weicher Gaumen	Q96.2	Karyotyp 46,X m Gonosomenanom, ausgenomm iso (Xq)
Q35.7	Uvulaspalte	Q96.3	Mosaik, 45,X/46,XX oder 45,X/46,XY
Q35.9	Gaumenspalte, nnbez	Q96.4	Mosaik, 45,X/sonstige Zelllinie(n) mit Gonosomenanomalie
Q36.0	Lippenspalte, beidseitig	Q96.8	Sonstige Varianten Turner-Syndrom
Q36.1	Lippenspalte, median	Q96.9	Turner-Syndrom, nnbez
Q36.9	Lippenspalte, einseitig	Q97.0	Karyotyp 47,XXX
Q38.6	Sonstige angeborene Fehlbildungen Mund	Q97.1	Weiblicher Phänotyp m mehr als drei X-Chromosomen
Q39.5	Angeborene Dilatation Ösophagus	Q97.2	Mosaik, Zelllinien m unterschiedl Anzahl X-Chromosomen
Q39.6	Ösophagusdivertikel (angeboren)	Q97.3	Weiblicher Phänotyp m Karyotyp 46,XY
Q39.8	Sonst angeborene Fehlbildungen Ösophagus	Q97.8	Sonst nb Anomalien Gonosomen b weiblichem Phänotyp

Q97.9	Anomalie Gonosomen b weiblichem Phänotyp, nnb	U55.31	Erfolgte Registr Herz-Lungen-Tx: Mit DringlichkSt U
Q98.0	Klinefelter-Syndrom, Karyotyp 47,XXY	U55.32	Erfolgte Registr Herz-Lungen-Tx: Mit DringlichkSt HU
Q98.1	Klinefelter-Synd, männl Phänotyp m > 2 X-Chromosomen	Z03.0	Beobachtung b Verdacht auf Tuberkulose
Q98.2	Klinefelter-Synd, männlicher Phänotyp m Karyotyp 46,XX	Z20.1	Kontakt m u Exposition ggü Tuberkulose
Q98.3	Sonst männlicher Phänotyp m Karyotyp 46,XX	Z73	Probl m Bez Schwierigk b Lebensbewält
Q98.4	Klinefelter-Syndrom, nnb	Z74.0	Probl m Bez PflegBed, Eingeschr Mobilität
Q98.5	Karyotyp 47,XXY	Z74.1	Probl m Bez PflegBed, Notw Hilfestell b Körperpfl
Q98.6	Männl Phänotyp m Struktur-anomalie Gonosomen	Z74.2	Probl m Bez PflegBed, Notw HilfeLeistg im Haush.
Q98.7	Männlicher Phänotyp m Gonosomen-Mosaik	Z74.3	Probl m Bez PflegBed, Notw ständ Beaufsicht
Q98.8	Sonst nb Anomalien Gonosomen männl Phänotyp	Z74.8	Sonst Probl m Bez PflegBed
Q98.9	Anomalie Gonosomen männl Phänotyp, nnb	Z74.9	Problem m Bez PflegBed, nnb
Q99.8	Sonstige nb Chromosomenanomalien	Z75.21	Erfolgte Registrierung z Lebertranspl m Dringlichk.stufe T1
R06.80	Ak lebensbedr Ereignis i SäuglAlter	Z75.22	Erfolgte Registrierung z Lebertranspl m Dringlichk.stufe T2
R09.2	Atemstillstand	Z75.23	Erfolgte Registrierung z Lebertranspl m Dringlichk.stufe T3
R23.8	So+nnb Hautveränderungen	Z75.24	Erfolgte Registrierung z Lebertranspl m Dringlichk.stufe T4
R49.0	Dysphonie	Z75.29	Sonst u nnbz Wartezeit auf Untersuchung od Behandlung
R62.8	So Ausbleiben erwartete physiolog Entwicklung	Z75.60	Erf Registr z Organtranspl oh Dringlkstufe HU: Niere
R65.0	Syst inflam Response-Synd [SIRS] infek o Organkomp	Z75.64	Erf Registr z Organtranspl oh Dringlkstufe HU: NierePank
R65.1	Syst inflam Response-Synd [SIRS] infek m Organkomp	Z75.65	Erf Registr z Organtranspl oh Dringlkstufe HU: Pankreas
R65.2	Syst inflam Response-Synd [SIRS] ni-infekt o Organkomp	Z75.66	Erf Registr z Organtranspl oh Dringlkstufe HU: Dünndarm
R65.3	Syst inflam Response-Synd [SIRS] ni-infekt m Org.komp	Z75.68	Erf Registr z Organtranspl oh Dringlkstufe HU: Sonst Org
R65.9	System inflamm Response-Synd [SIRS], nnbz	Z75.69	Erf Registr z Organtranspl oh Dringlkstufe HU: nnbz Organ
R94.0	Abnorme Ergebnisse von Fkprüfungen ZNS	Z75.70	Erf Registr z Organtranspl m Dringlkstufe HU: Niere
R95	Plötzlicher Kindstod	Z75.74	Erf Registr z Organtranspl m Dringlkstufe HU: NierePank
S00.81	Oberfl Verletzung sonst Teile Kopf, Schürfwunde	Z75.75	Erf Registr z Organtranspl m Dringlkstufe HU: Pankreas
S72.3	Fraktur Femurschaft	Z75.76	Erf Registr z Organtranspl m Dringlkstufe HU: Dünndarm
T21.24	Verbrennung Grad 2a des Rumpfes: Rücken [jeder Teil]	Z75.78	Erf Registr z Organtranspl Dringlkstufe HU: Sonst Org
T21.64	Verätzung Grad 2a des Rumpfes: Rücken [jeder Teil]	Z75.79	Erf Registr z Organtranspl m Dringlkstufe HU: nnbz Organ
T21.84	Verbrennung Grad 2b des Rumpfes: Rücken [jeder Teil]	Z75.8	Sonst Probl m Bez med Betreuungsmögl od a Ges.heitsvers
T21.94	Verätzung Grad 2b des Rumpfes: Rücken [jeder Teil]	Z75.9	Nnb Probl m Bez med Betreuungsmögl o.a. Ges.heitsvers
U55.10	Erfolgte Registr HerzTx: oh DringlichkSt U oder HU	Z76.0	Ausstell wdh Verordn
U55.11	Erfolgte Registr HerzTx: DringlichkSt U	Z76.1	GesundhÜberwach u Betr Findelkind
U55.12	Erfolgte Registr HerzTx: DringlichkSt HU	Z76.2	GesundhÜberwach u Betr and gesund Säugl u Kind
U55.20	Erfolgt Registr LungenTx: oh DringlichkSt U oder HU	Z76.4	And i GesundhBetrEinr aufgenomm Person
U55.21	Erfolgte Registr LungenTx: DringlichkSt U	Z76.8	Pers, die GesundhW aus so best nb Grund i Anspr nehmen
U55.22	Erfolgte Registr LungenTx: DringlichkSt HU	Z83.3	Diabetes mellitus in Familienanamnese
U55.30	Erfolgte Registr Herz-Lungen-Tx: Ohne DringlichkSt U od HU		

Diagnose P66-3

Z38.3	Zwilling, Geburt im Krankenhaus	Z38.6	Anderer Mehrling, Geburt im Krankenhaus
Z38.4	Zwilling, Geburt außerhalb Krankenhaus	Z38.7	Anderer Mehrling, Geburt außerhalb Krankenhaus
Z38.5	Zwilling, Geburtsort nnbz	Z38.8	Anderer Mehrling, Geburtsort nnbz

Prozedur P66-4

93.90†↔ Kontinuierliche positive Druckbeatmung [CPAP]

Prozedur P66-5

00.11†↔	Infusion von Drotrecogin alfa (aktiviert)	99.07†↔	Transfusion von anderem Serum
00.17†↔	Infusion einer vasopressorischen Substanz	99.08†↔	Transfusion von Blutexpander
96.35†↔	Gastrische Gavage	99.09.00†↔	Transfusion von Spenderlymphozyten
96.6†↔	Enterale Infusion konzentrierter Nährstoffe	99.15†↔	Parenterale Infusion konzentrierter Nährlösungen
99.01†↔	Austauschtransfusion	99.18†↔	Injektion oder Infusion von Elektrolyten
99.04†↔	Transfusion von Erythrozytenkonzentrat	99.83†↔	Sonstige Phototherapie

Prozedur P66-6

25.92↔	Linguale Frenulektomie	53.11↔	Beidseitige Operation von direkten Inguinalhernien
53.00↔	Einseitige Operation einer IngHern, n.n.bez.	53.12↔	Beidseitige Operation von indirekten IngHern
53.01↔	Einseitige Operation einer direkten Inguinalhernie	53.13↔	Bds OP von IngHern, einer direkten und einer indir
53.02↔	Einseitige Operation einer indirekten IngHern	53.14↔	Bds OP von direkten IngHern mit Tx oder Prothese
53.03↔	eins OP einer dir IngHern mit Tx oder Prothese	53.15↔	Bds OP von indir IngHern mit Tx oder Prothese
53.04↔	Operation einer indir IngHern mit Tx oder Prothese	53.16↔	Bds OP von IngHern, e dir und e indir m Tx o Proth
53.05↔	OP einer IngHern mit Tx oder Prothese, n.n.bez.	53.17↔	Bds OP von IngHern mit Tx oder Prothese, n.n.bez.
53.10↔	Beidseitige Operation von IngHern, n.n.bez.	64.0↔	Zirkumzision

Prozedur P66-7

00.11↔	Infusion von Drotrecogin alfa (aktiviert)	53.15↔	Bds OP von indir IngHern mit Tx oder Prothese
00.17↔	Infusion einer vasopressorischen Substanz	53.16↔	Bds OP von IngHern, e dir und e indir m Tx o Proth
53.00↔	Einseitige Operation einer IngHern, n.n.bez.	53.17↔	Bds OP von IngHern mit Tx oder Prothese, n.n.bez.
53.01↔	Einseitige Operation einer direkten Inguinalhernie	96.35↔	Gastrische Gavage
53.02↔	Einseitige Operation einer indirekten IngHern	96.6↔	Enterale Infusion konzentrierter Nährstoffe
53.03↔	eins OP einer dir IngHern mit Tx oder Prothese	99.01↔	Austauschtransfusion
53.04↔	Operation einer indir IngHern mit Tx oder Prothese	99.04↔	Transfusion von Erythrozytenkonzentrat
53.05↔	OP einer IngHern mit Tx oder Prothese, n.n.bez.	99.07↔	Transfusion von anderem Serum
53.10↔	Beidseitige Operation von IngHern, n.n.bez.	99.08↔	Transfusion von Blutexpander
53.11↔	Beidseitige Operation von direkten Inguinalhernien	99.09.00↔	Transfusion von Spenderlymphozyten
53.12↔	Beidseitige Operation von indirekten IngHern	99.15↔	Parenterale Infusion konzentrierter Nährlösungen
53.13↔	Bds OP von IngHern, einer direkten und einer indir	99.18↔	Injektion oder Infusion von Elektrolyten
53.14↔	Bds OP von direkten IngHern mit Tx oder Prothese	99.83↔	Sonstige Phototherapie

ADRG P67**Neugeborenes, Aufnahmegegewicht > 2499 g ohne signifikante OR-Prozedur, ohne Beatmung > 95 Stunden**

Aufnahmegegewicht > 2499 g und nicht [jede OR-Prozedur außer Tabelle P67-3 oder Dauer der maschinellen Beatmung > 95 Stunden oder Beatmung über 95 Stunden]

DRG P67A**Neugeborenes, Aufnahmegegewicht > 2499 g ohne signifikante OR-Prozedur, ohne Beatmung > 95 Stunden, mit mehreren schweren Problemen**

(Prozedur in Tabelle P67-4 oder Dauer der maschinellen Beatmung > 24 Stunden oder Beatmung unter 96 Stunden oder Schweres Problem beim Neugeborenen) und Mehrere schwere Probleme beim Neugeborenen

DRG P67B**Neugeborenes, Aufnahmegegewicht > 2499 g ohne signifikante OR-Prozedur, ohne Beatmung > 95 Stunden, mit schwerem Problem oder mit anderem Problem, mehr als ein Belegungstag oder mit nicht signifikanter OR-Prozedur, mit komplizierender Diagnose**

Prozedur in Tabelle P67-4 oder Dauer der maschinellen Beatmung > 24 Stunden oder Beatmung unter 96 Stunden oder Schweres Problem beim Neugeborenen oder ((mindestens eine Prozedur in Tabelle P67-5 oder Diagnose in Tabelle P67-1) und Verweildauer > 1 Tag oder Prozedur in Tabelle P67-3) und Diagnose in Tabelle P67-2

DRG P67C**Neugeborenes, Aufnahmegegewicht > 2499 g ohne signifikante OR-Prozedur, ohne Beatmung > 95 Stunden, mit anderem Problem, mehr als ein Belegungstag oder mit nicht signifikanter OR-Prozedur, ohne komplizierende Diagnose**

(mindestens eine Prozedur in Tabelle P67-5 oder Diagnose in Tabelle P67-1) und Verweildauer > 1 Tag oder Prozedur in Tabelle P67-3

DRG P67D**Neugeborener Einling, Aufnahmegegewicht > 2499 g ohne OR-Prozedur, ohne Beatmung > 95 Stunden, ohne schweres Problem, ohne anderes Problem oder ein Belegungstag****Diagnose P67-1**

A08.0	Enteritis durch Rotaviren	I49.1	Vorhofextrasystolie
A08.2	Enteritis durch Adenoviren	I49.3	Ventrikuläre Extrasystolie
A41.9	Sepsis, nnbez	I49.8	Sonstige nb kardiale Arrhythmien
A49.1	Streptokokkeninfektion nnbez Lok	J20.5	Akute Bronchitis d Resp-Sync-Vir [RS-V]
B09	Nnbez Virusinf, durch Haut-/Schleimhautläsion gekennz	J20.8	Akute Bronchitis d sonstige nb Erreger
B99	Sonstige und nicht näher bezeichnete Infektionskrankheiten	J22	Akute Infektion untere Atemwege, nnbez
E56.8	Mangel an sonstigen Vitaminen	J31.0	Chronische Rhinitis
E71.3	Störungen FettsäureSW	J40	Bronchitis, nicht als akut oder chronisch bezeichnet
E86	Volumenmangel	J93.0	Spontaner Spannungspneumothorax
E87.2	Azidose	K52.8	Sonst nb nichtinfekt Gastroenteritis u Kolitis
E88.2	Lipomatose, aonkl	K60.2	Analfissur, nnbez
F44.4	Dissoziative Bewegungsstörungen	L01.1	Sekundäre Impetiginisation and Dermatosen
G54.0	Läsionen Plexus brachialis	L02.2	Hautabszeß, Furunkel u Karbunkel am Rumpf
G93.0	Hirnzysten	L08.0	Pyodermie
H05.0	Akute Entzündung Orbita	L91.8	Sonstige hypertrophe HautKH
H10.4	Chronische Konjunktivitis	P01.5	Schädigung Fetus/Neugeb b Mehrlingsschwangerschaft
I35.0	Aortenklappenstenose	P01.6	Schädigung Fetus/Neugeb d Tod der Mutter
I42.1	Hypertrophische obstruktive Kardiomyopathie	P02.4	Schädigung Fetus/Neugeb d Nabelschnurvorfal

P02.7	Schädigung Fetus/Neugeb d Chorioamnionitis	Q33.5	Ektopisches Gewebe in Lunge (angeboren)
P04.1	Schädigung Fetus/Neugeb d sonst Medikation b Mutter	Q33.8	Sonstige angeborene Fehlbildungen Lunge
P04.4	Schädigung Fet/Ngb d Einn abh-erz AM/Drogen d Mutter	Q35.1	Spalte harter Gaumen
P07.2	Neugeborenes m extremer Unreife	Q35.3	Spalte weicher Gaumen
P12.4	Überwachungsbed Verletz behaarte Kopfhaut b Neugeb	Q35.5	Spalte harter u weicher Gaumen
P21.0	Schwere Asphyxie unter Geburt	Q35.7	Uvulaspalte
P21.1	Leichte od mäßige Asphyxie unter Geburt	Q35.9	Gaumenspalte, nnbez
P21.9	Asphyxie unter Geburt, nnbez	Q36.0	Lippenspalte, beidseitig
P22.8	Sonst Atemnot [Respiratory distress] b Neugeborenen	Q36.1	Lippenspalte, median
P28.3	Primäre Schlafapnoe b Neugeborenen	Q36.9	Lippenspalte, einseitig
P28.4	Sonstige Apnoe b Neugeborenen	Q38.6	Sonstige angeborene Fehlbildungen Mund
P29.1	Herzrhythmusstörung b Neugeborenen	Q39.5	Angeborene Dilatation Ösophagus
P38	Omphalitis b Neugeborenen m od oh leichte Blutg	Q39.6	Ösophagusdivertikel (angeboren)
P39.0	Infektiöse Mastitis b Neugeborenen	Q39.8	Sonst angeborene Fehlbildungen Ösophagus
P39.3	Harnwegsinfektion b Neugeborenen	Q40.0	Angeborene hypertrophische Pylorusstenose
P39.4	Hautinfektion b Neugeborenen	Q40.1	Angeborene Hiatushernie
P52.4	Intrazerebrale (nichttraumat) Blutung Fetus/Neugeb	Q43.40	Duplikatur Dünndarm
P55.0	Rh-Isoimmunisierung b Feten u Neugeborenen	Q43.41	Duplikatur Kolon
P55.1	AB0-Isoimmunisierung b Feten u Neugeborenen	Q43.42	Duplikatur Rektum
P55.8	Sonst hämolytische KH b Feten u Neugeborenen	Q43.49	Duplikatur Darm, nnb
P59.0	Neugeborenenikterus in Verbindung m vorzeitiger Geburt	Q43.5	Ektopia ani
P59.8	Neugeborenenikterus d sonst nb Ursachen	Q43.6	Angeborene Fistel Rektum u Anus
P71.1	Sonstige Hypokalzämie b Neugeborenen	Q43.7	Kloakenpersistenz
P74.0	Metabolische Spätazidose b Neugeborenen	Q43.8	Sonst nb angeborene Fehlbildungen Darm
P76.0	Mekoniumpfropf-Syndrom	Q43.9	Angeborene Fehlbildung Darm, nnbez
P78.3	Nichtinfektiöse Diarrhoe b Neugeborenen	Q61.0	Angeborene solitäre Nierenzyste
Q10.0	Angeborene Ptose	Q61.2	Polyzyst Niere, autosom-dom
Q10.1	Angeborenes Ektropium	Q61.3	Polyzystische Niere, nnbez
Q10.2	Angeborenes Entropium	Q61.4	Nierendysplasie
Q10.3	Sonst angeborene Fehlbildungen Augenlid	Q61.5	Medulläre Zystenniere
Q10.6	Sonst angeborene Fehlbildungen Tränenapparat	Q61.8	Sonstige zystische Nierenkrankheiten
Q10.7	Angeborene Fehlbildung Orbita	Q61.9	Zystische Nierenkrankheit, nnbez
Q11.0	Zystenauge [cystic eyeball]	Q62.0	Angeborene Hydronephrose
Q11.1	Sonstiger Anophthalmus	Q62.1	Atresie und (angeborene) Stenose Ureter
Q11.2	Mikrophthalmus	Q62.2	Angeborener Megaureter
Q11.3	Makrophthalmus	Q62.3	Sonst (angeb) obstruktive Defekte Nierenbecken u Ureter
Q12.0	Cataracta congenita	Q64.4	Fehlbildung Urachus
Q12.1	Angeborene Linsenverlagerung	Q64.5	Angeborenes Fehlen Harnblase u Urethra
Q12.2	Linsenkolobom	Q64.6	Angeborenes Divertikel Harnblase
Q12.3	Angeborene Aphakie	Q64.7	Sonst angeborene Fehlbildungen Harnblase u Urethra
Q12.4	Sphärophakie	Q65.0	Angeborene Luxation Hüftgelenk, einseitig
Q12.8	Sonstige angeborene Fehlbildungen Linse	Q65.1	Angeborene Luxation Hüftgelenk, beidseitig
Q12.9	Angeborene Fehlbildung Linse, nnbez	Q65.2	Angeborene Luxation Hüftgelenk, nnbez
Q13.0	Iriskolobom	Q65.3	Angeborene Subluxation Hüftgelenk, einseitig
Q13.1	Fehlen Iris (angeboren)	Q65.4	Angeborene Subluxation Hüftgelenk, beidseitig
Q13.2	Sonstige angeborene Fehlbildungen Iris	Q65.5	Angeborene Subluxation Hüftgelenk, nnbez
Q13.3	Angeborene Hornhauttrübung	Q65.6	Instabiles Hüftgelenk (angeboren)
Q13.4	Sonstige angeborene Fehlbildungen Kornea	Q67.0	Gesichtsasymmetrie
Q13.5	Blaue Sklera	Q67.5	Angeborene Deformitäten Wirbelsäule
Q13.8	Sonst angeborene Fehlbildungen vord Augenabschnitt	Q68.2	Angeborene Deformität Knie
Q14.0	Angeborene Fehlbildung Glaskörper	Q71.0	Angeborenes vollständiges Fehlen obere Extremität(en)
Q14.1	Angeborene Fehlbildung Retina	Q71.1	Angeb Fehlen Ober- u Unterarm b vorhandener Hand
Q14.2	Angeborene Fehlbildung Papille	Q71.2	Angeborenes Fehlen Unterarm u Hand
Q14.3	Angeborene Fehlbildung Chorioidea	Q71.3	Angeborenes Fehlen Hand od ein/mehr Finger
Q14.8	Sonst angeborene Fehlbildungen hint Augenabschnitt	Q71.4	Longitudinaler Reduktionsdefekt Radius
Q15.8	Sonst nb angeborene Fehlbildungen Auge	Q71.5	Longitudinaler Reduktionsdefekt Ulna
Q16.0	Angeborenes Fehlen Ohrmuschel	Q71.6	Spalthand
Q16.1	Angeb Fehlen, Atresie u Striktur (äußeren) Gehörgang	Q71.9	Reduktionsdefekt obere Extremität, nnbez
Q16.2	Fehlen Tuba auditiva (angeboren)	Q72.0	Angeborenes vollständiges Fehlen unt Extremität(en)
Q16.3	Angeborene Fehlbildung Gehörknöchelchen	Q72.1	Angeb Fehlen Ober- u Unterschenkel b vorhandenem Fuß
Q16.4	Sonst angeborene Fehlbildungen Mittelohr	Q72.2	Angeborenes Fehlen Unterschenkel u Fuß
Q16.5	Angeborene Fehlbildung Innenohr	Q72.3	Angeborenes Fehlen Fuß od ein/mehr Zehen
Q16.9	Angeb Fehlbild Ohr als Urs Beeinträcht Hörvermögen, nnb	Q72.4	Longitudinaler Reduktionsdefekt Femur
Q17.0	Akzessorische Ohrmuschel	Q72.5	Longitudinaler Reduktionsdefekt Tibia
Q17.3	Sonstiges fehlgebildetes Ohr	Q72.6	Longitudinaler Reduktionsdefekt Fibula
Q18.0	Branchiogene(r) Sinus, Fistel u Zyste	Q72.7	Spaltfuß
Q28.80	Sonstiges angeborenes Aneurysma	Q72.8	Sonstige Reduktionsdefekte untere Extremität(en)
Q28.81	Sonstige angeborene Fistel des Kreislaufsystems	Q76.3	Angeborene Skoliose d angeborene Knochenfehlbildung
Q28.88	Sonst näher bez angeborene Fehlbildungen d Kreislaufsystems	Q76.4	Sonst angeborene Fehlbildungen WS oh Skoliose
Q33.1	Akzessorischer Lungenlappen	Q82.0	Hereditäres Lymphödem

Q89.0	Angeborene Fehlbildungen Milz	U55.10	Erfolgte Registr HerzTx: oh DringlichkSt U oder HU
Q89.3	Situs inversus	U55.11	Erfolgte Registr HerzTx: DringlichkSt U
Q96.0	Karyotyp 45,X	U55.12	Erfolgte Registr HerzTx: DringlichkSt HU
Q96.1	Karyotyp 46,X iso (Xq)	U55.20	Erfolgt Registr LungenTx: oh DringlichkSt U oder HU
Q96.2	Karyotyp 46,X m Gonosomenanom, ausgenomm iso (Xq)	U55.21	Erfolgte Registr LungenTx: DringlichkSt U
Q96.3	Mosaik, 45,X/46,XX oder 45,X/46,XY	U55.22	Erfolgte Registr LungenTx: DringlichkSt HU
Q96.4	Mosaik, 45,X/sonstige Zelllinie(n) mit Gonosomenanomalie	U55.30	Erfolgte Registr Herz-Lungen-Tx: Ohne DringlichkSt U od HU
Q96.8	Sonstige Varianten Turner-Syndrom	U55.31	Erfolgte Registr Herz-Lungen-Tx: Mit DringlichkSt U
Q96.9	Turner-Syndrom, nnbez	U55.32	Erfolgte Registr Herz-Lungen-Tx: Mit DringlichkSt HU
Q97.0	Karyotyp 47,XXX	Z03.0	Beobachtung b Verdacht auf Tuberkulose
Q97.1	Weiblicher Phänotyp m mehr als drei X-Chromosomen	Z20.1	Kontakt m u Exposition ggü Tuberkulose
Q97.2	Mosaik, Zelllinien m unterschiedl Anzahl X-Chromosomen	Z73	Probl m Bez Schwierigk b Lebensbewält
Q97.3	Weiblicher Phänotyp m Karyotyp 46,XY	Z74.0	Probl m Bez PflegBed, Eingeschr Mobilität
Q97.8	Sonst nb Anomalien Gonosomen b weiblichem Phänotyp	Z74.1	Probl m Bez PflegBed, Notw Hilfestell b Körperpfl
Q97.9	Anomalie Gonosomen b weiblichem Phänotyp, nnb	Z74.2	Probl m Bez PflegBed, Notw HilfeLeistg im Haush.
Q98.0	Klinefelter-Syndrom, Karyotyp 47,XXY	Z74.3	Probl m Bez PflegBed, Notw ständ Beaufsicht
Q98.1	Klinefelter-Synd, männl Phänotyp m > 2 X-Chromosomen	Z74.8	Sonst Probl m Bez PflegBed
Q98.2	Klinefelter-Synd, männlicher Phänotyp m Karyotyp 46,XX	Z74.9	Problem m Bez PflegBed, nnb
Q98.3	Sonst männlicher Phänotyp m Karyotyp 46,XX	Z75.21	Erfolgte Registrierung z Lebertranspl m Dringlichk.stufe T1
Q98.4	Klinefelter-Syndrom, nnbez	Z75.22	Erfolgte Registrierung z Lebertranspl m Dringlichk.stufe T2
Q98.5	Karyotyp 47,XXY	Z75.23	Erfolgte Registrierung z Lebertranspl m Dringlichk.stufe T3
Q98.6	Männl Phänotyp m Struktur-anomalie Gonosomen	Z75.24	Erfolgte Registrierung z Lebertranspl m Dringlichk.stufe T4
Q98.7	Männlicher Phänotyp m Gonosomen-Mosaik	Z75.29	Sonst u nnbez Wartezeit auf Untersuchung od Behandlung
Q98.8	Sonst nb Anomalien Gonosomen männl Phänotyp	Z75.60	Erf Registr z Organtranspl oh Dringlkstufe HU: Niere
Q98.9	Anomalie Gonosomen männl Phänotyp, nnbez	Z75.64	Erf Registr z Organtranspl oh Dringlkstufe HU: NierePank
Q99.8	Sonstige nb Chromosomenanomalien	Z75.65	Erf Registr z Organtranspl oh Dringlkstufe HU: Pankreas
R06.80	Ak lebensbedr Ereignis i SäuglAlter	Z75.66	Erf Registr z Organtranspl oh Dringlkstufe HU: Dünndarm
R09.2	Atemstillstand	Z75.68	Erf Registr z Organtranspl oh Dringlkstufe HU: Sonst Org
R23.8	So+nnb Hautveränderungen	Z75.69	Erf Registr z Organtranspl oh Dringlkstufe HU: nnbez Organ
R49.0	Dysphonie	Z75.70	Erf Registr z Organtranspl m Dringlkstufe HU: Niere
R62.8	So Ausbleiben erwartete physiolog Entwicklung	Z75.74	Erf Registr z Organtranspl m Dringlkstufe HU: NierePank
R65.0	Syst inflam Response-Synd [SIRS] infekt o Organkomp	Z75.75	Erf Registr z Organtranspl m Dringlkstufe HU: Pankreas
R65.1	Syst inflam Response-Synd [SIRS] infekt m Organkomp	Z75.76	Erf Registr z Organtranspl m Dringlkstufe HU: Dünndarm
R65.2	Syst inflam Response-Synd [SIRS] ni-infekt o Organkomp	Z75.78	Erf Registr z Organtranspl Dringlkstufe HU: Sonst Org
R65.3	Syst inflam Response-Synd [SIRS] ni-infekt m Org.komp	Z75.79	Erf Registr z Organtranspl m Dringlkstufe HU: nnbez Organ
R65.9	System inflam Response-Synd [SIRS], nnbez	Z75.8	Sonst Probl m Bez med Betreuungsmögl od a Ges.heitsvers
R94.0	Abnorme Ergebnisse von Fkprüfungen ZNS	Z75.9	Nnb Probl m Bez med Betreuungsmögl o.a. Ges.heitsvers
R95	Plötzlicher Kindstod	Z76.0	Ausstell wdh Verordn
S00.81	Oberfl Verletzung sonst Teile Kopf, Schürfwunde	Z76.1	GesundhÜberwach u Betr Findelkind
S72.3	Fraktur Femurschaft	Z76.2	GesundhÜberwach u Betr and gesund Säugl u Kind
T21.24	Verbrennung Grad 2a des Rumpfes: Rücken [jeder Teil]	Z76.4	And i GesundhBetrEinr aufgenomm Person
T21.64	Verätzung Grad 2a des Rumpfes: Rücken [jeder Teil]	Z76.8	Pers, die GesundhW aus so best nb Grund i Anspr nehmen
T21.84	Verbrennung Grad 2b des Rumpfes: Rücken [jeder Teil]	Z83.3	Diabetes mellitus in Familienanamnese
T21.94	Verätzung Grad 2b des Rumpfes: Rücken [jeder Teil]		

Diagnose P67-2

Z38.3	Zwilling, Geburt im Krankenhaus	Z38.6	Anderer Mehrling, Geburt im Krankenhaus
Z38.4	Zwilling, Geburt außerhalb Krankenhaus	Z38.7	Anderer Mehrling, Geburt außerhalb Krankenhaus
Z38.5	Zwilling, Geburtsort nnbez	Z38.8	Anderer Mehrling, Geburtsort nnbez

Prozedur P67-3

25.92↔	Linguale Frenulektomie	53.11↔	Beidseitige Operation von direkten Inguinalhernien
53.00↔	Einseitige Operation einer IngHern, n.n.bez.	53.12↔	Beidseitige Operation von indirekten IngHern
53.01↔	Einseitige Operation einer direkten Inguinalhernie	53.13↔	Bds OP von IngHern, einer direkten und einer indir
53.02↔	Einseitige Operation einer indirekten IngHern	53.14↔	Bds OP von direkten IngHern mit Tx oder Prothese
53.03↔	eins OP einer dir IngHern mit Tx oder Prothese	53.15↔	Bds OP von indir IngHern mit Tx oder Prothese
53.04↔	Operation einer indir IngHern mit Tx oder Prothese	53.16↔	Bds OP von IngHern, e dir und e indir m Tx o Proth
53.05↔	OP einer IngHern mit Tx oder Prothese, n.n.bez.	53.17↔	Bds OP von IngHern mit Tx oder Prothese, n.n.bez.
53.10↔	Beidseitige Operation von IngHern, n.n.bez.	64.0↔	Zirkumzision

Prozedur P67-4

93.90‡↔ Kontinuierliche positive Druckbeatmung [CPAP]

Prozedur P67-5

00.11‡↔	Infusion von Drotrecogin alfa (aktiviert)	96.35‡↔	Gastrische Gavage
00.17‡↔	Infusion einer vasopressorischen Substanz	96.6‡↔	Enterale Infusion konzentrierter Nährstoffe

99.01†↔	Austauschtransfusion	99.09.00†↔	Transfusion von Spenderlymphozyten
99.04†↔	Transfusion von Erythrozytenkonzentrat	99.15†↔	Parenterale Infusion konzentrierter Nährlösungen
99.07†↔	Transfusion von anderem Serum	99.18†↔	Injektion oder Infusion von Elektrolyten
99.08†↔	Transfusion von Blutexpander	99.83†↔	Sonstige Phototherapie

MDC 15

Neugeborene

Schweres Problem beim
Neugeborenen



Schweres Problem beim Neugeborenen

Schweres Problem beim Neugeborenen

Schweres Problem beim Neugeborenen

Diagnose in Tabelle SPNG-1

Diagnose SPNG-1

A01.0	Typhus abdominalis	A32.1	Meningitis und Meningoenzephalitis durch Listerien
A01.1	Paratyphus A	A32.7	Listeriensepsis
A01.2	Paratyphus B	A32.8	Sonstige Formen der Listeriose
A01.3	Paratyphus C	A32.9	Listeriose, nnbez
A01.4	Paratyphus, nnbez	A33	Tetanus neonatorum
A02.0	Salmonellenenteritis	A35	Sonstiger Tetanus
A02.1	Salmonellensepsis	A37.0	Keuchhusten durch Bordetella pertussis
A02.2	Lokalisierte Salmonelleninfektionen	A37.1	Keuchhusten durch Bordetella parapertussis
A02.8	Sonstige nb Salmonelleninfektionen	A37.8	Keuchhusten durch sonstige Bordetella-Spezies
A02.9	Salmonelleninfektion, nnbez	A37.9	Keuchhusten, nnbez
A03.0	Shigellose durch Shigella dysenteriae	A39.0	Meningokokkenmeningitis
A03.1	Shigellose durch Shigella flexneri	A39.1	Waterhouse-Friderichsen-Syndrom
A03.2	Shigellose durch Shigella boydii	A39.2	Akute Meningokokkensepsis
A03.3	Shigellose durch Shigella sonnei	A39.3	Chronische Meningokokkensepsis
A03.8	Sonstige Shigellosen	A39.4	Meningokokkensepsis, nnbez
A03.9	Shigellose, nnbez	A39.5	Herzkrankheit durch Meningokokken
A04.0	Darminfektion durch enteropathogene E coli	A40.0	Sepsis durch Streptokokken, Gruppe A
A04.1	Darminfektion durch enterotoxinbildende E coli	A40.1	Sepsis durch Streptokokken, Gruppe B
A04.2	Darminf durch enteroinvasive Escherichia coli	A40.2	Sepsis durch Streptokokken, Gruppe D
A04.3	Darminfektion durch enterohämorrhagische E coli	A40.3	Sepsis durch Streptococcus pneumoniae
A04.4	Sonstige Darminfektionen durch Escherichia coli	A40.8	Sonst Sepsis durch Streptokokken
A04.5	Enteritis durch Campylobacter	A40.9	Sepsis durch Streptokokken, nicht näher bezeichnet
A04.6	Enteritis durch Yersinia enterocolitica	A41.0	Sepsis durch Staphylococcus aureus
A04.7	Enterokolitis durch Clostridium difficile	A41.1	Sepsis durch sonstige näher bezeichnete Staphylokokken
A04.8	Sonst nb bakterielle Darminfektionen	A41.2	Sepsis durch nnbez Staphylokokken
A05.0	Lebensmittelvergiftung durch Staphylokokken	A41.3	Sepsis durch Haemophilus influenzae
A05.1	Botulismus	A41.4	Sepsis durch Anaerobier
A05.2	Lebensmittelvergiftung durch Clostr perfring [Clostr welchii]	A41.51	Sepsis durch Escherichia coli [E. coli]
A05.3	Lebensmittelvergiftung durch Vibrio parahaemolyticus	A41.52	Sepsis durch Pseudomonas
A08.1	Akute Gastroenteritis Norovirus [Norwalk-Virus]	A41.58	Sepsis durch sonstige gramnegative Erreger
A08.5	Sonstige nb Darminfektionen	A41.8	Sonstige nb Sepsis
A09	Diarrhoe u Gastroenteritis, vermutlich infektiösen Ursprungs	A46	Erysipel [Wundrose]
A15.0	LuTB, d mikr Unt Sput ges, m/o Nachw d Kult o molbiol Verf	A48.0	Gasbrand [Gasödem]
A15.1	Lungentuberkulose, nur durch Kultur gesichert	A48.1	Legionellose mit Pneumonie
A15.2	Lungentuberkulose, histologisch gesichert	A48.2	Legionellose ohne Pneumonie [Pontiac-Fieber]
A15.3	LungenTB, durch so u nnbez Untersuchungsverf gesichert	A50.0	Floride konnatale Frühsyphilis
A15.7	Primäre TB Atmungsorgane, bakt, molbiol od histol gesichert	A50.1	Latente konnatale Frühsyphilis
A15.9	Nnbez TB Atmungsorgane, bakt, molekulbiol od histol gesich	A50.2	Konnatale Frühsyphilis, nnbez
A16.0	Lungentuberkulose, bakt, molbiol u histol n gesichert	A50.3	Konnatale spätsyphilitische Augenkrankheit
A16.1	Lungentuberkulose, bakt, molbiol u hist n durchgef	A50.4	Konnat spätaufret Neurosyphilis [Juv Neurosyph]
A16.2	LungenTB oh Angabe bakt, molekularbiolog od histol Sicher	A71.1	Aktives Stadium des Trachoms
A16.7	Prim TB AtmOrg oh Ang bakt, molekularbiol od hist Sich	A74.8	Sonstige Chlamydienkrankheiten
A16.9	Nnbez TB AtmOrg oh Ang bakt, molekulbiol od hist Sich	A81.1	Subakute sklerosierende Panenzephalitis
A17.0	Tuberkulöse Meningitis	A86	Virusenzephalitis, nnbez
A17.1	Meningeales Tuberkulom	A87.0	Meningitis durch Enteroviren
A17.8	Sonstige Tuberkulose Nervensystem	A89	Virusinfektion des ZNS, nicht näher bezeichnet
A17.9	Tuberkulose des Nervensystems, nnbez	A96.0	Hämorrhagisches Fieber durch Junin-Viren
A18.5	Tuberkulose des Auges	A96.1	Hämorrhagisches Fieber durch Machupo-Viren
A26.0	Haut-Erysipeloid	A96.2	Lassa-Fieber
A26.7	Erysipelothrix-Sepsis	A96.8	Sonstiges hämorrhagisches Fieber durch Arenaviren
A26.8	Sonstige Formen des Erysipeloids	A96.9	Hämorrhagisches Fieber durch Arenaviren, nnbez
A26.9	Erysipeloid, nnbez	A98.3	Marburg-Viruskrankheit
A27.0	Leptospirosis icterohaemorrhagica [Weil-Krankheit]	A98.5	Hämorrhagisches Fieber mit renalem Syndrom
A27.8	Sonstige Formen der Leptospirose	B00.0	Ekzema herpeticum Kaposi
A27.9	Leptospirose, nnbez	B00.1	Dermatitis vesicularis d Herpesviren
A28.0	Pasteurellose	B00.2	Gingivostomatitis herpetica u Pharyngotonsillitis herpetica
A28.1	Katzenkratzkrankheit	B00.3	Meningitis durch Herpesviren
A28.2	Extraintestinale Yersiniose	B00.4	Enzephalitis durch Herpesviren
A28.8	Sonst nb bakterielle Zoonosen, aonkl	B00.5	Augenkrankheit durch Herpesviren
A28.9	Bakterielle Zoonose, nnbez	B00.7	Disseminierte Herpesvirus-KH
A32.0	Kutane Listeriose	B00.8	Sonstige Infektionsformen durch Herpesviren

B00.9	Infektion durch Herpesviren, nnbez	B38.0	Akute Kokzidioidomykose Lunge
B01.0	Varizellen-Meningitis	B38.1	Chronische Kokzidioidomykose der Lunge
B01.1	Varizellen-Enzephalitis	B38.2	Kokzidioidomykose der Lunge, nnbez
B01.2	Varizellen-Pneumonie	B38.3	Kokzidioidomykose der Haut
B01.8	Varizellen mit sonstigen Komplikationen	B38.4	Kokzidioidomykose der Meningen
B01.9	Varizellen ohne Komplikation	B38.7	Disseminierte Kokzidioidomykose
B02.0	Zoster-Enzephalitis	B38.8	Sonstige Formen der Kokzidioidomykose
B02.1	Zoster-Meningitis	B39.0	Akute Histoplasmose Lunge durch Histoplasma capsulatum
B02.2	Zoster m Beteiligung anderer Abschnitte des Nervensystems	B39.1	Chron Histoplasmose Lunge durch Histoplasma capsulatum
B02.3	Zoster ophthalmicus	B39.2	Histoplasm Lunge durch Histoplasma capsulatum, nnbez
B02.7	Zoster generalisatus	B40.0	Akute Blastomykose der Lunge
B02.8	Zoster mit sonstigen Komplikationen	B40.1	Chronische Blastomykose der Lunge
B02.9	Zoster ohne Komplikation	B40.2	Blastomykose der Lunge, nnbez
B05.0	Masern, kompliziert durch Enzephalitis	B40.3	Blastomykose der Haut
B05.1	Masern, kompliziert durch Meningitis	B40.7	Disseminierte Blastomykose
B05.2	Masern, kompliziert durch Pneumonie	B40.8	Sonstige Formen der Blastomykose
B05.3	Masern, kompliziert durch Otitis media	B40.9	Blastomykose, nnbez
B05.4	Masern mit Darmkomplikationen	B41.0	Parakokzidioidomykose der Lunge
B05.8	Masern mit sonstigen Komplikationen	B41.7	Disseminierte Parakokzidioidomykose
B06.0	Röteln mit neurologischen Komplikationen	B41.8	Sonstige Formen der Parakokzidioidomykose
B06.8	Röteln mit sonstigen Komplikationen	B41.9	Parakokzidioidomykose, nnbez
B08.5	Vesikuläre Pharyngitis durch Enteroviren	B44.0	Invasive Aspergillose der Lunge
B15.0	Virushepatitis A mit Coma hepaticum	B44.1	Sonstige Aspergillose der Lunge
B15.9	Virushepatitis A ohne Coma hepaticum	B44.2	Aspergillose der Tonsillen
B16.0	Ak VirHep B m DeltaVir (Begleitinfekt) u mit Coma hep	B44.7	Disseminierte Aspergillose
B16.1	Ak VirHep B m DeltaVir (Begleitinfekt) u oh Coma hep	B44.8	Sonstige Formen der Aspergillose
B16.2	Akute Vir-Hep B oh Delta-Virus m Coma hep	B44.9	Aspergillose, nnbez
B16.9	Ak Vir-Hep B oh Delta-Virus u oh Coma hep	B45.0	Kryptokokkose der Lunge
B17.0	Ak Delta-Virus-(Super-)Inf, Hep-B-(Virus-)Träger	B45.1	Kryptokokkose des Gehirns
B17.1	Akute Virushepatitis C	B45.2	Kryptokokkose der Haut
B17.2	Akute Virushepatitis E	B45.3	Kryptokokkose der Knochen
B17.8	Sonstige nb akute Virushepatitis	B45.7	Disseminierte Kryptokokkose
B18.0	Chronische Virushepatitis B m Delta-Virus	B45.8	Sonstige Formen der Kryptokokkose
B18.1	Chronische Virushepatitis B oh Delta-Virus	B45.9	Kryptokokkose, nnbez
B18.2	Chronische Virushepatitis C	B46.0	Mukormykose der Lunge
B18.8	Sonstige chronische Virushepatitis	B46.1	Rhinocerebrale Mukormykose
B18.9	Chronische Virushepatitis, nnbez	B46.2	Mukormykose des Magen-Darmtraktes
B19.0	Nnbez Virushepatitis m Koma	B46.3	Mukormykose der Haut
B19.9	Nnbez Virushepatitis oh Koma	B46.4	Disseminierte Mukormykose
B20	Infekt/paras KH infolge HIV-KH [Hum Immdef-Vir-KH]	B46.5	Mukormykose, nnbez
B21	BNB infolge HIV-KH [Hum Immundefiz-Virus-KH]	B46.8	Sonstige Formen der Zygomykose
B22	Sonst nb KH infolge HIV-KH [Hum Immdef-Vir-KH]	B46.9	Zygomykose, nnbez
B23.0	Akutes HIV-Infektionssyndrom	B47.0	Eumyzetom
B23.8	Sonstige nb Krankheitszustände infolge HIV-KH	B47.1	Aktinomyzetom
B24	Nnbez HIV-KH [Humane Immundefizienz-Virus-KH]	B48.2	Allescheriose
B25.0	Pneumonie durch Zytomegalieviren	B48.7	Mykosen durch opportunistisch-pathogene Pilze
B25.1	Hepatitis durch Zytomegalieviren	B50.0	Malaria tropica mit zerebralen Komplikationen
B25.2	Pankreatitis durch Zytomegalieviren	B50.8	Sonst schwere Formen od Komplikat der Malaria tropica
B25.80	Infekt des Verdauungstraktes durch Zytomegalieviren	B50.9	Malaria tropica, nnbez
B25.88	Sonstige Zytomegalie	B51.0	Malaria tertiana mit Milzruptur
B25.9	Zytomegalie, nnbez	B51.8	Malaria tertiana mit sonstigen Komplikationen
B26.0	Mumps-Orchitis	B51.9	Malaria tertiana ohne Komplikation
B26.1	Mumps-Meningitis	B52.0	Malaria quartana mit Nephropathie
B26.2	Mumps-Enzephalitis	B52.8	Malaria quartana mit sonstigen Komplikationen
B26.3	Mumps-Pankreatitis	B52.9	Malaria quartana ohne Komplikation
B26.8	Mumps mit sonstigen Komplikationen	B53.0	Malaria durch Plasmodium ovale
B27.0	Mononukleose durch Gamma-Herpesviren	B53.1	Malaria durch Affen-Plasmodien
B27.1	Mononukleose durch Zytomegalieviren	B53.8	Sonstige parasitologisch bestätigte Malaria, aonkl
B27.8	Sonstige infektiöse Mononukleose	B54	Malaria, nnbez
B27.9	Infektiöse Mononukleose, nnbez	B58.0	Augenerkrankung durch Toxoplasmen
B30.1	Konjunktivitis durch Adenoviren	B58.1	Hepatitis durch Toxoplasmen
B30.3	Akute epidem hämorrhag Konjunktivitis (durch Enteroviren)	B58.2	Meningoenzephalitis durch Toxoplasmen
B33.2	Karditis durch Viren	B58.3	Toxoplasmose Lunge
B34.0	Infektion durch Adenoviren nnbez Lok	B58.8	Toxoplasmosen mit Beteiligung sonstiger Organe
B37.1	Kandidose der Lunge	B58.9	Toxoplasmose, nnbez
B37.2	Kandidose der Haut und der Nägel	B59	Pneumozystose
B37.4	Kandidose an sonst Lok des Urogenitalsystems	B97.0	Adenoviren als Urs von KH, in and Kap klassifiziert
B37.5	Candida-Meningitis	B97.1	Enteroviren als Urs von KH, in and Kap klassifiziert
B37.6	Candida-Endokarditis	C00.0	Bösartige Neubildung: Äußere Oberlippe
B37.81	Candida-Ösophagitis	C00.1	Bösartige Neubildung: Äußere Unterlippe

C00.2	Bösartige Neubildung: Äußere Lippe, nicht näher bezeichnet	C16.1	Bösartige Neubildung: Fundus ventriculi
C00.3	Bösartige Neubildung: Oberlippe, Innenseite	C16.2	Bösartige Neubildung: Corpus ventriculi
C00.4	Bösartige Neubildung: Unterlippe, Innenseite	C16.3	Bösartige Neubildung: Antrum pyloricum
C00.5	Bösartige Neubildung: Lippe, nnbez, Innenseite	C16.4	Bösartige Neubildung: Pylorus
C00.6	Bösartige Neubildung: Lippenkommissur	C16.5	BNB: Kleine Krümmung des Magens, nicht näher bezeichnet
C00.8	BNB: Lippe, mehrere Teilbereiche überlappend	C16.6	BNB: Große Krümmung des Magens, nicht näher bezeichnet
C00.9	Bösartige Neubildung: Lippe, nicht näher bezeichnet	C16.8	BNB: Magen, mehrere Teilbereiche überlappend
C01	Bösartige Neubildung des Zungengrundes	C16.9	Bösartige Neubildung: Magen, nicht näher bezeichnet
C02.0	Bösartige Neubildung: Zungenrücken	C17.0	Bösartige Neubildung: Duodenum
C02.1	Bösartige Neubildung: Zungenrand	C17.1	Bösartige Neubildung: Jejunum
C02.2	Bösartige Neubildung: Zungenunterfläche	C17.2	Bösartige Neubildung: Ileum
C02.3	BNB: Vordere zwei Drittel der Zunge, Bereich nnbez	C17.3	Bösartige Neubildung: Meckel-Divertikel
C02.8	BNB: Zunge, mehrere Teilbereiche überlappend	C17.8	BNB: Dünndarm, mehrere Teilbereiche überlappend
C02.9	Bösartige Neubildung: Zunge, nicht näher bezeichnet	C17.9	Bösartige Neubildung: Dünndarm, nicht näher bezeichnet
C03.0	Bösartige Neubildung: Oberkieferzahnfleisch	C18.0	Bösartige Neubildung: Zäkum
C03.1	Bösartige Neubildung: Unterkieferzahnfleisch	C18.1	Bösartige Neubildung: Appendix vermiformis
C03.9	Bösartige Neubildung: Zahnfleisch, nicht näher bezeichnet	C18.2	Bösartige Neubildung: Colon ascendens
C04.0	Bösartige Neubildung: Vorderer Teil des Mundbodens	C18.3	Bösartige Neubildung: Flexura coli dextra [hepatica]
C04.1	Bösartige Neubildung: Seitlicher Teil des Mundbodens	C18.4	Bösartige Neubildung: Colon transversum
C04.8	BNB: Mundboden, mehrere Teilbereiche überlappend	C18.5	Bösartige Neubildung: Flexura coli sinistra [lienalis]
C04.9	Bösartige Neubildung: Mundboden, nicht näher bezeichnet	C18.6	Bösartige Neubildung: Colon descendens
C05.0	Bösartige Neubildung: Harter Gaumen	C18.7	Bösartige Neubildung: Colon sigmoideum
C05.1	Bösartige Neubildung: Weicher Gaumen	C18.8	BNB: Kolon, mehrere Teilbereiche überlappend
C05.2	Bösartige Neubildung: Uvula	C18.9	Bösartige Neubildung: Kolon, nicht näher bezeichnet
C05.8	BNB: Gaumen, mehrere Teilbereiche überlappend	C19	Bösartige Neubildung am Rektosigmoid, Übergang
C05.9	Bösartige Neubildung: Gaumen, nicht näher bezeichnet	C20	Bösartige Neubildung des Rektums
C06.0	Bösartige Neubildung: Wangenschleimhaut	C21.0	Bösartige Neubildung: Anus, nicht näher bezeichnet
C06.1	Bösartige Neubildung: Vestibulum oris	C21.1	Bösartige Neubildung: Analkanal
C06.2	Bösartige Neubildung: Retromolarregion	C21.2	Bösartige Neubildung: Kloakenregion
C06.8	BNB: Sonst u nnbez Teile Mund, mehrere Teilber überlapp	C21.8	BNB: Rektum, Anus u Analkanal, mehrere Teilber überlapp
C06.9	Bösartige Neubildung: Mund, nicht näher bezeichnet	C22.0	Leberzellkarzinom
C07	Bösartige Neubildung der Parotis	C22.1	Intrahepatisches Gallengangskarzinom
C08.0	Bösartige Neubildung: Glandula submandibularis	C22.2	Hepatoblastom
C08.1	Bösartige Neubildung: Glandula sublingualis	C22.3	Angiosarkom der Leber
C08.8	BNB: Große Speicheldrüsen, mehrere Teilbereiche überlapp	C22.4	Sonstige Sarkome der Leber
C08.9	Bösartige Neubildung: Große Speicheldrüse, nnbez	C22.7	Sonstige näher bezeichnete Karzinome der Leber
C09.0	Bösartige Neubildung: Fossa tonsillaris	C22.9	Bösartige Neubildung: Leber, nicht näher bezeichnet
C09.1	Bösartige Neubildung: Gaumenbogen (vorderer) (hinterer)	C23	Bösartige Neubildung der Gallenblase
C09.8	BNB: Tonsille, mehrere Teilbereiche überlappend	C24.0	Bösartige Neubildung: Extrahepatischer Gallengang
C10.0	Bösartige Neubildung: Vallecula epiglottica	C24.1	BNB: Ampulla hepatopancreatica [Ampulla Vateri]
C10.1	Bösartige Neubildung: Vorderfläche der Epiglottis	C24.8	BNB: Gallenwege, mehrere Teilbereiche überlappend
C10.2	Bösartige Neubildung: Seitenwand des Oropharynx	C24.9	Bösartige Neubildung: Gallenwege, nicht näher bezeichnet
C10.3	Bösartige Neubildung: Hinterwand des Oropharynx	C25.0	Bösartige Neubildung: Pankreaskopf
C10.4	Bösartige Neubildung: Kiemengang	C25.1	Bösartige Neubildung: Pankreaskörper
C10.8	BNB: Oropharynx, mehrere Teilbereiche überlappend	C25.2	Bösartige Neubildung: Pankreasschwanz
C10.9	Bösartige Neubildung: Oropharynx, nicht näher bezeichnet	C25.3	Bösartige Neubildung: Ductus pancreaticus
C11.0	Bösartige Neubildung: Obere Wand des Nasopharynx	C25.4	BNB: Endokriner Drüsenanteil des Pankreas
C11.1	Bösartige Neubildung: Hinterwand des Nasopharynx	C25.7	Bösartige Neubildung: Sonstige Teile des Pankreas
C11.2	Bösartige Neubildung: Seitenwand des Nasopharynx	C25.8	BNB: Pankreas, mehrere Teilbereiche überlappend
C11.3	Bösartige Neubildung: Vorderwand des Nasopharynx	C25.9	Bösartige Neubildung: Pankreas, nicht näher bezeichnet
C11.8	BNB: Nasopharynx, mehrere Teilbereiche überlappend	C26.0	BNB: Intestinaltrakt, Teil nicht näher bezeichnet
C11.9	Bösartige Neubildung: Nasopharynx, nicht näher bezeichnet	C26.1	Bösartige Neubildung: Milz
C12	Bösartige Neubildung des Recessus piriformis	C26.8	BNB: Verdauungssystem, mehrere Teilbereiche überlappend
C13.0	Bösartige Neubildung: Regio postcricoidea	C26.9	BNB: Ungenau bezeichnete Lok des Verdauungssystems
C13.1	BNB: Aryepiglottische Falte, hypopharyngeale Seite	C30.0	Bösartige Neubildung: Nasenhöhle
C13.2	Bösartige Neubildung: Hinterwand des Hypopharynx	C30.1	Bösartige Neubildung: Mittelohr
C13.8	BNB: Hypopharynx, mehrere Teilbereiche überlappend	C31.0	Bösartige Neubildung: Sinus maxillaris [Kieferhöhle]
C13.9	Bösartige Neubildung: Hypopharynx, nicht näher bezeichnet	C31.1	Bösartige Neubildung: Sinus ethmoidalis [Siebbeinzellen]
C14.0	Bösartige Neubildung: Pharynx, nicht näher bezeichnet	C31.2	Bösartige Neubildung: Sinus frontalis [Stirnhöhle]
C14.2	BNB: Lymphatischer Rachenring [Waldeyer]	C31.3	Bösartige Neubildung: Sinus sphenoidalis [Keilbeinhöhle]
C14.8	BNB: Lippe, Mundhöhle u Pharynx, mehr Teilber überlapp	C31.8	BNB: Nasennebenhöhlen, mehrere Teilbereiche überlappend
C15.0	Bösartige Neubildung: Zervikaler Ösophagus	C31.9	Bösartige Neubildung: Nasennebenhöhle, nnbez
C15.1	Bösartige Neubildung: Thorakaler Ösophagus	C32.0	Bösartige Neubildung: Glottis
C15.2	Bösartige Neubildung: Abdominaler Ösophagus	C32.1	Bösartige Neubildung: Supraglottis
C15.3	Bösartige Neubildung: Ösophagus, oberes Drittel	C32.2	Bösartige Neubildung: Subglottis
C15.4	Bösartige Neubildung: Ösophagus, mittleres Drittel	C32.3	Bösartige Neubildung: Larynxknorpel
C15.5	Bösartige Neubildung: Ösophagus, unteres Drittel	C32.8	BNB: Larynx, mehrere Teilbereiche überlappend
C15.8	BNB: Ösophagus, mehrere Teilbereiche überlappend	C32.9	Bösartige Neubildung: Larynx, nicht näher bezeichnet
C15.9	Bösartige Neubildung: Ösophagus, nicht näher bezeichnet	C33	Bösartige Neubildung der Trachea
C16.0	Bösartige Neubildung: Kardias	C34.0	Bösartige Neubildung: Hauptbronchus

C34.1	Bösartige Neubildung: Oberlappen (-Bronchus)	C49.5	BNB: Bindegewebe u andere WeichtGewebe des Beckens
C34.2	Bösartige Neubildung: Mittellappen (-Bronchus)	C49.6	BNB: Bindegew u and WeichtGewebe des Rumpfes, nnbez
C34.3	Bösartige Neubildung: Unterlappen (-Bronchus)	C49.8	BNB: Bindegew u and WeichtGew, mehr Teilber überlapp
C34.8	BNB: Bronchus u Lunge, mehrere Teilbereiche überlappend	C49.9	BNB: Bindegewebe und andere Weichteilgewebe, nnbez
C34.9	BNB: Bronchus oder Lunge, nicht näher bezeichnet	C50.0	Bösartige Neubildung: Brustwarze und Warzenhof
C37	Bösartige Neubildung des Thymus	C50.1	BNB: Zentraler Drüsenkörper der Brustdrüse
C38.0	Bösartige Neubildung: Herz	C50.2	BNB: Oberer innerer Quadrant der Brustdrüse
C38.1	Bösartige Neubildung: Vorderes Mediastinum	C50.3	BNB: Unterer innerer Quadrant der Brustdrüse
C38.2	Bösartige Neubildung: Hinteres Mediastinum	C50.4	BNB: Oberer äußerer Quadrant der Brustdrüse
C38.3	BNB: Mediastinum, Teil nicht näher bezeichnet	C50.5	BNB: Unterer äußerer Quadrant der Brustdrüse
C38.4	Bösartige Neubildung: Pleura	C50.6	Bösartige Neubildung: Recessus axillaris der Brustdrüse
C38.8	BNB: Herz, Mediastinum u Pleura, mehr Teilber überlapp	C50.8	BNB: Brustdrüse, mehrere Teilbereiche überlappend
C39.0	Bösartige Neubildung: Obere Atemwege, Teil nnbez	C50.9	Bösartige Neubildung: Brustdrüse, nicht näher bezeichnet
C39.8	BNB: AtmOrg u sonst intrathorak Organe, mehr Teilber überl	C51.0	Bösartige Neubildung der Vulva: Labium majus
C39.9	BNB: Ungenau bezeichnete Lok des Atmungssystems	C51.1	Bösartige Neubildung der Vulva: Labium minus
C40.0	BNB Skapula u lange Knochen obere Extremität	C51.2	Bösartige Neubildung der Vulva: Kitoris
C40.1	BNB kurze Knochen obere Extremität	C51.8	BNB: Vulva, mehrere Teilbereiche überlappend
C40.2	BNB lange Knochen untere Extremität	C51.9	Bösartige Neubildung: Vulva, nicht näher bezeichnet
C40.3	BNB kurze Knochen untere Extremität	C52	Bösartige Neubildung der Vagina
C40.8	BNB: Knochen u Gelenkknorpel Extrem, mehr TeilB überlapp	C53.0	Bösartige Neubildung: Endozervix
C40.9	BNB: Knochen u Gelenkknorpel Extrem, nnbez	C53.1	Bösartige Neubildung: Ektozervix
C41.1	BNB des Knochens u des Gelenkknorpels: Unterkieferknochen	C53.8	BNB: Cervix uteri, mehrere Teilbereiche überlappend
C41.2	BNB des Knochens und des Gelenkknorpels: Wirbelsäule	C53.9	Bösartige Neubildung: Cervix uteri, nicht näher bezeichnet
C41.3	BNB Knochen u Gelenkknorpel: Rippen, Sternum u Klavikula	C54.0	Bösartige Neubildung: Isthmus uteri
C41.4	BNB des Knochens u des Gelenkknorpels: Beckenknochen	C54.1	Bösartige Neubildung: Endometrium
C41.8	BNB: Knochen u Gelenkknorpel, mehrere Teilber überlapp	C54.2	Bösartige Neubildung: Myometrium
C41.9	BNB: Knochen und Gelenkknorpel, nicht näher bezeichnet	C54.3	Bösartige Neubildung: Fundus uteri
C43.0	Bösartiges Melanom Lippe	C54.8	BNB: Corpus uteri, mehrere Teilbereiche überlappend
C43.1	Bösartiges Melanom Augenlid, einschließl Kanthus	C54.9	Bösartige Neubildung: Corpus uteri, nicht näher bezeichnet
C43.2	Bösartiges Melanom Ohr u äußerer Gehörgang	C55	Bösartige Neubildung des Uterus, Teil nnbez
C43.3	Bösartiges Melanom so+nnb Teile Gesicht	C56	Bösartige Neubildung des Ovars
C43.4	Bösartiges Melanom behaarte Kopfhaut u Hals	C57.0	Bösartige Neubildung: Tuba uterina [Fallopio]
C43.5	Bösartiges Melanom Rumpf	C57.1	Bösartige Neubildung: Lig. latum uteri
C43.6	Bösartiges Melanom obere Extremität, einschl Schulter	C57.2	Bösartige Neubildung: Lig. teres uteri
C43.7	Bösartig Melanom untere Extremität, einschl Hüfte	C57.3	Bösartige Neubildung: Parametrium
C43.8	Bösartiges Melanom Haut, mehr Teilber überlapp	C57.4	Bösartige Neubildung: Uterine Adnexe, nnbez
C43.9	Bösartiges Melanom Haut, nnbez	C57.7	BNB: Sonstige näher bezeichnete weibliche Genitalorgane
C44.0	Sonstige bösartige Neubildungen: Lippenhaut	C57.8	BNB: Weibliche Genitalorgane, mehr Teilbereiche überlapp
C44.1	Sonstige BNB: Haut des Augenlides, einschließl Kanthus	C57.9	BNB: Weibliches Genitalorgan, nicht näher bezeichnet
C44.2	Sonstige BNB: Haut des Ohres u des äußeren Gehörganges	C60.0	Bösartige Neubildung: Praeputium penis
C44.3	Sonst BNB: Haut sonst u nnbez Teile des Gesichtes	C60.1	Bösartige Neubildung: Glans penis
C44.4	Sonstige BNB: Behaarte Kopfhaut und Haut des Halses	C60.2	Bösartige Neubildung: Penisschaft
C44.5	Sonstige bösartige Neubildungen: Haut des Rumpfes	C60.8	Bösartige Neubildung: Penis, mehr Teilbereiche überlappend
C44.6	Sonst BNB: Haut der oberen Extremität, einschl Schulter	C60.9	Bösartige Neubildung: Penis, nicht näher bezeichnet
C44.7	Sonst BNB: Haut der unteren Extremität, einschließl Hüfte	C62.0	Bösartige Neubildung: Dystoper Hoden
C44.8	Sonstige BNB: Haut, mehrere Teilbereiche überlappend	C62.1	Bösartige Neubildung: Deszendierter Hoden
C44.9	BNB Haut, nnbez	C62.9	Bösartige Neubildung: Hoden, nicht näher bezeichnet
C45.0	Mesotheliom Pleura	C63.0	Bösartige Neubildung: Nebenhoden [Epididymis]
C45.1	Mesotheliom Peritoneum	C63.1	Bösartige Neubildung: Samenstrang
C45.2	Mesotheliom Perikard	C63.2	Bösartige Neubildung: Skrotum
C45.7	Mesotheliom sonst Lok	C63.7	BNB: Sonstige näher bezeichnete männliche Genitalorgane
C45.9	Mesotheliom, nnbez	C63.8	BNB: Männliche Genitalorgane, mehr Teilbereiche überlapp
C47.0	BNB: Periphere Nerven Kopf, Gesicht u Hals	C63.9	Bösartige Neubildung: Männliches Genitalorgan, nnbez
C47.1	BNB: Periph Nerven obere Extremität, einschließl Schulter	C64	BNB der Niere, ausgenommen Nierenbecken
C47.2	BNB: Periphere Nerven untere Extremität, einschl Hüfte	C65	BNB Nierenbecken
C47.3	Bösartige Neubildung: Periphere Nerven des Thorax	C66	BNB Ureter
C47.4	Bösartige Neubildung: Periphere Nerven des Abdomens	C67.0	Bösartige Neubildung: Trigonum vesicae
C47.5	Bösartige Neubildung: Periphere Nerven des Beckens	C67.1	Bösartige Neubildung: Apex vesicae
C47.6	BNB: Periphere Nerven des Rumpfes, nnbez	C67.2	Bösartige Neubildung: Laterale Harnblasenwand
C47.8	BNB: Periph Nerv/ autonom Nervensyst, mehr Teilb überlapp	C67.3	Bösartige Neubildung: Vordere Harnblasenwand
C47.9	BNB: Periphere Nerven/ autonomes Nervensystem, nnbez	C67.4	Bösartige Neubildung: Hintere Harnblasenwand
C48.0	Bösartige Neubildung: Retroperitoneum	C67.5	Bösartige Neubildung: Harnblasenhals
C48.1	Bösartige Neubildung: nb Teile des Peritoneums	C67.6	Bösartige Neubildung: Ostium ureteris
C48.2	Bösartige Neubildung: Peritoneum, nicht näher bezeichnet	C67.7	Bösartige Neubildung: Urachus
C48.8	BNB: Retroperitoneum u Peritoneum, mehr Teilber überlapp	C67.8	BNB: Harnblase, mehrere Teilbereiche überlappend
C49.0	BNB: Bindegewebe u and Weichteilgew Kopf/ Gesicht/ Hals	C67.9	Bösartige Neubildung: Harnblase, nicht näher bezeichnet
C49.1	BNB: Bindegew u and WeichtGew ob Extr, einschl Schult	C68.0	Bösartige Neubildung: Urethra
C49.2	BNB: Bindegew u and WeichtGew unter Extr, einschl Hüfte	C68.1	Bösartige Neubildung: Paraurethrale Drüse
C49.3	BNB: Bindegewebe und andere Weichteilgewebe des Thorax	C68.8	BNB: Harnorgane, mehrere Teilbereiche überlappend
C49.4	BNB: Bindegewebe u andere WeichtGew des Abdomens	C68.9	Bösartige Neubildung: Harnorgan, nicht näher bezeichnet

C69.0	Bösartige Neubildung: Konjunktiva	C79.3	Sekundäre BNB Gehirn u Hirnhäute
C69.1	Bösartige Neubildung: Kornea	C79.4	Sekundäre BNB so u nnbez Teile Nervensystem
C69.2	Bösartige Neubildung: Retina	C79.5	Sekundäre BNB Knochen u Knochenmark
C69.3	Bösartige Neubildung: Chorioidea	C79.6	Sekundäre bösartige Neubildung des Ovars
C69.4	Bösartige Neubildung: Ziliarkörper	C79.7	Sekundäre bösartige Neubildung der Nebenniere
C69.5	Bösartige Neubildung: Tränendrüse und Tränenwege	C79.81	Sekundäre bösartige Neubildung der Brustdrüse
C69.6	Bösartige Neubildung: Orbita	C79.82	Sekundäre bösartige Neubildung der Genitalorgane
C69.8	BNB: Auge u Augenanhangsgebilde, mehr Teilber überlapp	C79.83	Sekundäre bösartige Neubildung des Perikards
C69.9	Bösartige Neubildung: Auge, nicht näher bezeichnet	C79.84	Sonstige sekundäre bösartige Neubildung des Herzens
C70.0	Bösartige Neubildung: Hirnhäute	C79.88	Sekundäre bösartige Neubildung sonstiger nb Lokalisationen
C70.1	Bösartige Neubildung: Rückenmarkhäute	C81.0	Hodgkin-KH [Lymphogranulomat], lymphoreiche Form
C70.9	Bösartige Neubildung: Meningen, nicht näher bezeichnet	C81.1	Hodgkin-KH [Lymphogranulomat], nodulskleros Form
C71.0	BNB: Zerebrum, ausgenommen Hirnlappen und Ventrikel	C81.2	Hodgkin-KH [Lymphogranulomat], gemischtzell Form
C71.1	Bösartige Neubildung: Frontallappen	C81.3	Hodgkin-KH [Lymphogranulomat], lymphoarme Form
C71.2	Bösartige Neubildung: Temporallappen	C81.7	Sonstige Typen Hodgkin-Krankheit
C71.3	Bösartige Neubildung: Parietallappen	C81.9	Hodgkin-Krankheit, nnbez
C71.4	Bösartige Neubildung: Okzipitallappen	C82.0	Non-Hodgkin-Lymphom, kleinzellig, gekerbt, follikulär
C71.5	Bösartige Neubildung: Hirnventrikel	C82.1	NHL, gemischt klein-/großzellig, gekerbt, follikulär
C71.6	Bösartige Neubildung: Zerebellum	C82.2	Non-Hodgkin-Lymphom, großzellig, follikulär
C71.7	Bösartige Neubildung: Hirnstamm	C82.7	Sonstige Typen follikuläres NHL
C71.8	Bösartige Neubildung: Gehirn, mehrere Teilbereiche überlapp	C82.9	Follikuläres Non-Hodgkin-Lymphom, nnbez
C71.9	Bösartige Neubildung: Gehirn, nicht näher bezeichnet	C83.0	Non-Hodgkin-Lymphom, kleinzellig (diffus)
C72.0	Bösartige Neubildung: Rückenmark	C83.1	Non-Hodgkin-Lymphom, Kleinzellig, gekerbt (diffus)
C72.1	Bösartige Neubildung: Cauda equina	C83.2	NHL, Gemischt klein-/großzellig (diffus)
C72.2	Bösartige Neubildung: Nn. olfactorii [I. Hirnnerv]	C83.3	Non-Hodgkin-Lymphom, großzellig (diffus)
C72.3	Bösartige Neubildung: N. opticus [II. Hirnnerv]	C83.4	Non-Hodgkin-Lymphom, immunoblastisch (diffus)
C72.4	Bösartige Neubildung: N. vestibulocochlearis [VIII. Hirnnerv]	C83.5	Non-Hodgkin-Lymphom, lymphoblastisch (diffus)
C72.5	BNB: Sonstige und nicht näher bezeichnete Hirnnerven	C83.6	Non-Hodgkin-Lymphom, undifferenziert (diffus)
C72.8	BNB: Gehirn u andere Teile ZNS, mehr Teilbereiche überlapp	C83.7	Burkitt-Tumor
C72.9	Bösartige Neubildung: Zentralnervensystem, nnbez	C83.8	Sonst Typen diffuses Non-Hodgkin-Lymphom
C73	Bösartige Neubildung der Schilddrüse	C83.9	Diffuses Non-Hodgkin-Lymphom, nnbez
C74.0	Bösartige Neubildung: Nebennierenrinde	C84.0	Mycosis fungoides
C74.1	Bösartige Neubildung: Nebennierenmark	C84.1	Sézary-Syndrom
C74.9	Bösartige Neubildung: Nebenniere, nicht näher bezeichnet	C84.2	T-Zonen-Lymphom
C75.0	Bösartige Neubildung: Nebenschilddrüse	C84.3	Lymphoepitheloides Lymphom
C75.1	Bösartige Neubildung: Hypophyse	C84.4	T-Zell-Lymphom, peripher
C75.2	Bösartige Neubildung: Ductus craniopharyngealis	C84.5	Sonst+nnbez T-Zell-Lymphome
C75.3	BNB: Epiphyse [Glandula pinealis] [Zirbeldrüse]	C85.0	Lymphosarkom
C75.4	Bösartige Neubildung: Glomus caroticum	C85.1	B-Zell-Lymphom, nnbez
C75.5	BNB: Glomus aorticum u sonstige Paraganglien	C85.7	Sonst nb Typen Non-Hodgkin-Lymphom
C75.8	BNB: Beteiligung mehrerer endokriner Drüsen, nnbez	C85.9	Non-Hodgkin-Lymphom, Typ nnbez
C75.9	Bösartige Neubildung: Endokrine Drüse, nnbez	C88.00	Makroglobulinämie Waldenström: Oh Ang einer Remission
C76.0	BNB ungenau bezeichneter Lok: Kopf, Gesicht u Hals	C88.01	Makroglobulinämie Waldenström: In kompletter Remission
C76.1	BNB ungenau bezeichneter Lokalisationen: Thorax	C88.10	Alpha-Schwerkettenkrankheit: Oh Ang einer Remission
C76.2	BNB ungenau bezeichneter Lokalisationen: Abdomen	C88.11	Alpha-Schwerkettenkrankheit: In kompletter Remission
C76.3	BNB ungenau bezeichneter Lokalisationen: Becken	C88.20	Gamma-Schwerkettenkrankheit: Oh Ang einer Remission
C76.4	BNB ungenau bezeichneter Lok: Obere Extremität	C88.21	Gamma-Schwerkettenkrankheit: In kompletter Remission
C76.5	BNB ungenau bezeichneter Lok: Untere Extremität	C88.30	Immunproliferative Dünndarmkrankheit: Oh Ang Remission
C76.7	BNB: Sonstige ungenau bezeichnete Lokalisationen	C88.31	Immunproliferative Dünndarmkrankheit: In kompletter Remiss
C76.8	BNB: Sonst u ungenau bez Lok, mehr Teilber überlapp	C88.70	Sonstige bösartige immunproliferative KH: Oh Ang Remiss
C77.0	Sekundäre u nnbez BNB: Lymphknoten Kopf/ Gesicht/ Hals	C88.71	Sonst bösart immunproliferative KH: In kompletter Remiss
C77.1	Sekundäre u nnbez BNB: Intrathorakale Lymphknoten	C88.90	Bösartige immunproliferative KH, nnbez: Oh Ang Remission
C77.2	Sekundäre u nnbez BNB: Intraabdominale Lymphknoten	C88.91	Bösart immunproliferative KH, nnbez: In kompletter Remiss
C77.3	Sek u nnbez BNB: Axill Lymphkn u Lymphkn obere Extrem	C90.00	Plasmozytom [Multiples Myelom]: Ohne Ang einer Remiss
C77.4	Sek u nnbez BNB: Inguin Lymphkn u Lymphkn unt Extrem	C90.01	Plasmozytom [Multiples Myelom]: In kompletter Remission
C77.5	Sekundäre u nnbez BNB: Intrapelvine Lymphknoten	C90.10	Plasmazellenleukämie: Ohne Angabe einer Remission
C77.8	Sekundäre u nnbez BNB: Lymphknoten mehrerer Regionen	C90.11	Plasmazellenleukämie: In kompletter Remission
C77.9	Sekundäre u nnbez BNB: Lymphknoten, nnbez	C90.20	Plasmozytom, extramedullär: Ohne Angabe einer Remission
C78.0	Sekundäre bösartige Neubildung der Lunge	C90.21	Plasmozytom, extramedullär: In kompletter Remission
C78.1	Sekundäre bösartige Neubildung des Mediastinums	C91.00	Akute lymphoblastische Leukämie: Ohne Ang einer Remiss
C78.2	Sekundäre bösartige Neubildung der Pleura	C91.01	Akute lymphoblastische Leukämie: In kompletter Remission
C78.3	Sekundäre BNB sonstiger u nnbez Atmungsorgane	C91.10	Chronische lymphatische Leukämie: Ohne Ang einer Remiss
C78.4	Sekundäre BNB Dünndarm	C91.11	Chronische lymphatische Leukämie: In kompletter Remiss
C78.5	Sekundäre BNB Dickdarm u Rektum	C91.20	Subakute lymphatische Leukämie: Ohne Ang einer Remiss
C78.6	Sekundäre BNB Retroperitoneum u Peritoneum	C91.21	Subakute lymphatische Leukämie: In kompletter Remission
C78.7	Sekundäre BNB Leber	C91.30	Prolymphozytäre Leukämie: Ohne Angabe einer Remission
C78.8	Sekundäre BNB so+nnbez Verdauungsorgane	C91.31	Prolymphozytäre Leukämie: In kompletter Remission
C79.0	Sekundäre BNB Niere u Nierenbecken	C91.40	Haarzellenleukämie: Ohne Angabe einer Remission
C79.1	Sekundäre BNB Harnblase, sonst u nnbez Hamorgane	C91.41	Haarzellenleukämie: In kompletter Remission
C79.2	Sekundäre BNB Haut	C91.50	T-Zellen-Leukämie beim Erwachsenen: OA einer Remiss

C91.51	T-Zellen-Leukämie beim Erwachsenen: In kompletter Remiss	D11.9	Gutartige Neubildung große Speicheldrüse, nnbez
C91.70	Sonstige lymphatische Leukämie: Ohne Ang einer Remiss	D12.0	Gutartige Neubildung Zäkum
C91.71	Sonstige lymphatische Leukämie: In kompletter Remission	D12.1	Gutartige Neubildung Appendix vermiformis
C91.90	Lymphatische Leukämie, nnbez: Ohne Ang einer Remission	D12.2	Gutartige Neubildung Colon ascendens
C91.91	Lymphatische Leukämie, nnbez: In kompletter Remission	D12.3	Gutartige Neubildung Colon transversum
C92.00	Akute myeloische Leukämie: Ohne Angabe einer Remission	D12.4	Gutartige Neubildung Colon descendens
C92.01	Akute myeloische Leukämie: In kompletter Remission	D12.5	Gutartige Neubildung Colon sigmoideum
C92.10	Chronische myeloische Leukämie: Ohne Ang einer Remiss	D12.6	Gutartige Neubildung Kolon, nnbez
C92.11	Chronische myeloische Leukämie: In kompletter Remission	D12.7	Gutartige Neubildung Rektosigmoid, Übergang
C92.20	Subakute myeloische Leukämie: Ohne Ang einer Remission	D12.8	Gutartige Neubildung Rektum
C92.21	Subakute myeloische Leukämie: In kompletter Remission	D12.9	Gutartige Neubildung Analkanal Anus
C92.30	Myelosarkom: Ohne Angabe einer Remission	D13.0	Gutartige Neubildung Ösophagus
C92.31	Myelosarkom: In kompletter Remission	D13.1	Gutartige Neubildung Magen
C92.40	Akute promyelozytäre Leukämie: Ohne Ang einer Remission	D13.2	Gutartige Neubildung Duodenum
C92.41	Akute promyelozytäre Leukämie: In kompletter Remission	D13.3	Gutartige Neubildung so+nnb Teile Dünndarm
C92.50	Akute myelomonozytäre Leukämie: Ohne Ang einer Remiss	D13.4	Gutartige Neubildung Leber
C92.51	Akute myelomonozytäre Leukämie: In kompletter Remission	D13.5	Gutartige Neubildung extrahepat Gallengänge u Gallenblase
C92.70	Sonstige myeloische Leukämie: Ohne Ang einer Remission	D13.6	Gutartige Neubildung Pankreas
C92.71	Sonstige myeloische Leukämie: In kompletter Remission	D13.7	Gutartige Neubild endokrin Drüsenanteil Pankreas
C92.90	Myeloische Leukämie, nnbez: Ohne Ang einer Remission	D13.9	Gut Neub ungen bez Lok innerh Verdauungssystem
C92.91	Myeloische Leukämie, nnbez: In kompletter Remission	D14.0	Gutartige Neubildung Mittelohr/Nasenhöhle/NNH
C93.00	Akute Monozytenleukämie: Ohne Angabe einer Remission	D14.1	Gutartige Neubildung Larynx
C93.01	Akute Monozytenleukämie: In kompletter Remission	D14.2	Gutartige Neubildung Trachea
C93.10	Chronische Monozytenleukämie: Ohne Ang einer Remission	D14.3	Gutartige Neubildung Bronchus u Lunge
C93.11	Chronische Monozytenleukämie: In kompletter Remission	D14.4	Gutartige Neubildung Atmungssystem, nnbez
C93.20	Subakute Monozytenleukämie: Ohne Ang einer Remission	D15.0	Gutartige Neubildung Thymus
C93.21	Subakute Monozytenleukämie: In kompletter Remission	D15.1	Gutartige Neubildung Herz
C93.70	Sonstige Monozytenleukämie: Ohne Ang einer Remission	D15.2	Gutartige Neubildung Mediastinum
C93.71	Sonstige Monozytenleukämie: In kompletter Remission	D15.7	Gutartige Neubildung sonst nb intrathor Organe
C93.90	Monozytenleukämie, nnbez: Ohne Angabe einer Remission	D15.9	Gutartige Neubildung Intrathorakales Organ, nnbez
C93.91	Monozytenleukämie, nnbez: In kompletter Remission	D16.0	Gutart Neubild Skapula lange Knochen ob Extremität
C94.00	Akute Erythämie u Erythroleukämie: Oh Ang einer Remiss	D16.1	Gutart Neubildung kurze Knochen obere Extremität
C94.01	Akute Erythämie u Erythroleukämie: In kompletter Remiss	D16.2	Gutart Neubildung lange Knochen untere Extremität
C94.10	Chronische Erythämie: Ohne Angabe einer Remission	D16.3	Gutart Neubildung kurze Knochen untere Extremität
C94.11	Chronische Erythämie: In kompletter Remission	D16.41	Gutart Neubild Knochen Gelenkknorpel, kraniofazial
C94.20	Akute Megakaryoblastenleukämie: Ohne Ang einer Remiss	D16.42	Gutart Neubild Knochen/Gelenkknorpel, maxillofazial
C94.21	Akute Megakaryoblastenleukämie: In kompletter Remission	D16.5	Gutartartige Neubildung Unterkieferknochen
C94.30	Mastzellenleukämie: Ohne Angabe einer Remission	D16.6	Gutart Neubild Knochen u Gelenkknorpel, WS
C94.31	Mastzellenleukämie: In kompletter Remission	D16.7	Gutart Neubildung Rippen Sternum Klavikula
C94.40	Akute Panmyelose: Ohne Angabe einer Remission	D16.8	Gutartartige Neubildung knöchernes Becken
C94.41	Akute Panmyelose: In kompletter Remission	D16.9	Gutart Neubild Knochen/Gelenkknorpel, nnbez
C94.50	Akute Myelofibrose: Ohne Angabe einer Remission	D18.00	Hämangiom, nnbez Lokalisation
C94.51	Akute Myelofibrose: In kompletter Remission	D18.10	Hygroma colli cysticum
C94.70	Sonstige nb Leukämien: Ohne Angabe einer Remission	D18.11	Lymphangiom, axillär
C94.71	Sonst näher bezeichnete Leukämien: In kompletter Remiss	D18.12	Lymphangiom, inguinal
C95.00	Akute Leukämie nnbez Zelltyps: Ohne Ang einer Remission	D18.13	Lymphangiom, retroperit
C95.01	Akute Leukämie nnbez Zelltyps: In kompletter Remission	D18.18	Lymphangiom, sonst Lok
C95.20	Subakute Leukämie nnbez Zelltyps: Ohne Ang einer Remiss	D18.19	Lymphangiom, Lok nnb
C95.21	Subakute Leukämie nnbez Zelltyps: In kompletter Remiss	D19.0	Gutart Neubildung mesotheliales Gewebe Pleura
C95.70	Sonstige Leukämie nnbez Zelltyps: Ohne Ang einer Remiss	D19.1	Gutart Neubild mesotheliales Gewebe Peritoneum
C95.71	Sonstige Leukämie nnbez Zelltyps: In kompletter Remission	D19.7	Gutart Neubild mesotheliales Gewebe, sonst Lok
C95.90	Leukämie, nicht näher bezeichnet: Ohne Ang einer Remiss	D19.9	Gutart Neubildung mesotheliales Gewebe, nnbez
C95.91	Leukämie, nicht näher bezeichnet: In kompletter Remission	D20.0	Gutart Neubildung Retroperitoneum
C96.0	Abt-Letterer-Siwe-Krankheit	D20.1	Gutart Neubildung Peritoneum
C96.1	Bösartige Histiocytose	D21.0	So GNB Bgw/ and Weichteilgew Kopf Gesicht Hals
C96.2	Bösartiger Mastzelltumor	D21.1	So GNB Bgw/ and Weichteilgew ob Extrem, Schulter
C96.3	Echtes histiozytäres Lymphom	D21.2	So GNB Bgw/ and Weichteilgew unt Extrem, Hüfte
C96.7	So nb BNB lymphat/blutbildend/verwandtes Gewebe	D21.3	So GNB Bgw/ and Weichteilgew Thorax
C96.9	BNB lymphat/blutbildendes/verwandtes Gew, nnbez	D21.4	So GNB Bgw/ and Weichteilgew Abdomen
C97	BNB als Primärtumoren an mehreren Lok	D21.5	So GNB Bgw/ and Weichteilgew Becken
D10.0	Gutartige Neubildung Lippe	D21.6	So GNB Bgw/ and Weichteilgew Rumpf, nnbez
D10.1	Gutartige Neubildung Zunge	D21.9	So GNB Bgw/ and Weichteilgew, nnbez
D10.2	Gutartige Neubildung Mundboden	D24	Gutartige Neubildung Brustdrüse [Mamma]
D10.3	Gutartige Neubildung so+nnb Teile Mund	D25.0	Submuköses Leiomyom Uterus
D10.5	Gutartige Neubildung sonstige Teile Oropharynx	D25.1	Intramurales Leiomyom Uterus
D10.6	Gutartige Neubildung Nasopharynx	D25.2	Subseröses Leiomyom Uterus
D10.7	Gutartige Neubildung Hypopharynx	D25.9	Leiomyom Uterus, nnbez
D10.9	Gutartige Neubildung Pharynx, nnbez	D26.0	So gutart Neubildungen Cervix uteri
D11.0	Gutartige Neubildung Parotis	D26.1	So gutart Neubildungen Corpus uteri
D11.7	Gutartige Neubildung sonst große Speicheldrüsen	D26.9	So gutart Neubildungen Uterus, nnbez

D27	Gutartige Neubildung Ovar	D39.1	NB unsich/unbek Verhalt Ovar
D28.0	Gutartige Neubildung Vulva	D39.2	NB unsich/unbek Verhalt Plazenta
D28.1	Gutartige Neubildung Vagina	D39.7	Neub unsich/unbek Verh sonst weibl Genitalorg
D28.2	Gutartige Neubildung Tubae uterinae u Ligamenta	D39.9	NB unsich/unbek Verhalt weibl Genitalorg, nnbez
D28.7	Gutartige Neubildung sonst nb weibl Genitalorgane	D40.0	NB unsich/unbek Verhalt Prostata
D28.9	Gutartige Neubildung weibl Genitalorgan, nnbez	D40.1	NB unsich/unbek Verhalt Hoden
D29.0	Gutartige Neubildung Penis	D40.7	NB unsich/unbek Verhalt sonst männl Genitalorg
D29.1	Gutartige Neubildung Prostata	D40.9	NB unsich/unbek Verhalt männl Genitalorg, nnbez
D29.2	Gutartige Neubildung Hoden	D41.0	NB unsich/unbek Verhalt Niere
D29.3	Gutartige Neubildung Nebenhoden	D41.1	NB unsich/unbek Verhalt Nierenbecken
D29.4	Gutartige Neubildung Harnblase	D41.2	NB unsich/unbek Verhalt Ureter
D29.7	Gutartige Neubildung sonst männl Genitalorgane	D41.3	NB unsich/unbek Verhalt Urethra
D29.9	Gutartige Neubildung männl Genitalorgan, nnbez	D41.4	NB unsich/unbek Verhalt Harnblase
D30.0	Gutartige Neubildung Niere	D41.7	NB unsich/unbek Verhalt sonstige Harnorgane
D30.1	Gutartige Neubildung Nierenbecken	D41.9	NB unsich/unbek Verhalt Harnorgan, nnbez
D30.2	Gutartige Neubildung Ureter	D42.0	NB unsich/unbek Verhalt Hirnhäute
D30.3	Gutartige Neubildung Harnblase	D42.1	NB unsich/unbek Verhalt Rückenmarkhäute
D30.4	Gutartige Neubildung Urethra	D42.9	NB unsich/unbek Verhalt Meningen, nnbez
D30.7	Gutartige Neubildung sonstige Harnorgane	D43.0	NB unsich/unbek Verhalt Gehirn, supratentoriell
D30.9	Gutartige Neubildung Harnorgan, nnbez	D43.1	NB unsich/unbek Verhalt Gehirn, infratentoriell
D31.0	Gutartige Neubildung Konjunktiva	D43.2	NB unsich/unbek Verhalt Gehirn, nnbez
D31.1	Gutartige Neubildung Kornea	D43.3	NB unsich/unbek Verhalt Hirnnerven
D31.2	Gutartige Neubildung Retina	D43.4	NB unsich/unbek Verhalt Rückenmark
D31.3	Gutartige Neubildung Chorioidea	D43.7	NB unsich/unbek Verhalt sonst Teile ZNS
D31.4	Gutartige Neubildung Ziliarkörper	D43.9	NB unsich/unbek Verhalt ZNS, nnbez
D31.5	Gutartige Neubildung Tränendrüse u Tränenwege	D44.0	NB unsich/unbek Verhalt Schilddrüse
D31.6	Gutartige Neubildung Orbita, nnbez	D44.1	NB unsich/unbek Verhalt Nebenniere
D31.9	Gutartige Neubildung Auge, nnbez	D44.2	NB unsich/unbek Verhalt Nebenschilddrüse
D32.0	Gutartige Neubildung Hirnhäute	D44.3	NB unsich/unbek Verhalt Hypophyse
D32.1	Gutartige Neubildung Rückenmarkhäute	D44.4	NB unsich/unbek Verhalt Duct craniopharyngealis
D32.9	Gutartige Neubildung Meningen, nnbez	D44.5	NB unsich/unbek Verhalt Epiphyse [Gl pineal] [Zirbeldrüse]
D33.0	Gutartige Neubildung Gehirn, supratentoriell	D44.6	NB unsich/unbek Verhalt Glomus caroticum
D33.1	Gutartige Neubildung Gehirn, infratentoriell	D44.7	NB unsich/unbek Verhalt Glom aortic so Paragangl
D33.2	Gutartige Neubildung Gehirn, nnbez	D44.9	NB unsich/unbek Verhalt Endokrine Drüs, nnbez
D33.3	Gutartige Neubildung Hirnnerven	D45	Polycythaemia vera
D33.4	Gutartige Neubildung Rückenmark	D46.0	Refraktäre Anämie oh Ringsideroblasten, so bez
D33.7	Gutartige Neubildung sonst nb Teile ZNS	D46.1	Refraktäre Anämie m Ringsideroblasten
D33.9	Gutartige Neubildung ZNS, nnbez	D46.2	Refraktäre Anämie m Blastenüberschuß
D34	Gutartige Neubildung Schilddrüse	D46.3	Refraktäre Anämie m Blastenübersch in Transformation
D35.0	Gutartige Neubildung Nebenniere	D46.4	Refraktäre Anämie, nnbez
D35.1	Gutartige Neubildung Nebenschilddrüse	D46.7	Sonstige myelodysplastische Syndrome
D35.2	Gutartige Neubildung Hypophyse	D46.9	Myelodysplastisches Syndrom, nnbez
D35.3	Gutartige Neubildung Ductus craniopharyngealis	D47.0	Histiozyten-/Mastzelltumor unsich/unbek Verhalt
D35.4	Gutartige Neubildung Epiphyse [Gl pineal] [Zirbeldrüse]	D47.1	Chronische myeloproliferative Krankheit
D35.5	Gutartige Neubildung Glomus caroticum	D47.2	Monoklonale Gammopathie
D35.6	Gutartige Neubildung Glomus aortic u so Paraganglien	D47.3	Essentielle (hämorrhagische) Thrombozythämie
D35.7	Gutartige Neubildung sonst nb endokrine Drüsen	D47.7	So nb NB unsich/unbek Verhalt lymph/blutb/verw Gew
D35.8	Gutartige Neubildung Beteiligte mehr endokrine Drüsen	D47.9	NB unsich/unbek Verhalt lymph/blutb/verw Gew, nnbez
D35.9	Gutartige Neubildung endokrine Drüse, nnbez	D48.0	NB unsich/unbek Verhalt Knoch u Gelenkknorpel
D36.0	Gutartige Neubildung Lymphknoten	D48.1	NB unsich/unbek Verhalt Bgw/and Weichteilgew
D36.1	Gutartige Neubildung periph Nerven u auton Nervensystem	D48.2	NB unsich/unbek Verhalt periph Nerv aut Nervensys
D36.7	Gutartige Neubildung sonstige nb Lok	D48.3	NB unsich/unbek Verhalt Retroperitoneum
D36.9	Gutartige Neubildung nnbez Lokalisation	D48.4	NB unsich/unbek Verhalt Peritoneum
D37.0	NB unsich/unbek Verhalt Lippe Mundhöh Pharynx	D48.5	NB unsich/unbek Verhalt Haut
D37.1	NB unsich/unbek Verhalt Magen	D48.6	NB unsich/unbek Verhalt Brustdrüse [Mamma]
D37.2	NB unsich/unbek Verhalt Dünndarm	D48.7	NB unsich/unbek Verhalt sonst nb Lok
D37.3	NB unsich/unbek Verhalt Appendix vermiformis	D48.9	NB unsich/unbek Verhalt, nnbez
D37.4	NB unsich/unbek Verhalt Kolon	D55.0	Anämie d Gluk-6-Phos-Dehydrogen[G6PD]-Mang
D37.5	NB unsich/unbek Verhalt Rektum	D55.1	Anämie d sonst Störungen GlutathionSW
D37.6	NB unsich/unbek Verhalt Leber Gallenbl Gallengänge	D57.0	Sichelzellenanämie m Krisen
D37.7	NB unsich/unbek Verhalt so Verdauungsorg	D59.3	Hämolytisch-urämisches Syndrom
D37.9	NB unsich/unbek Verhalt Verdauungsorg, nnbez	D60.0	Chron erworbene isolierte aplastische Anämie
D38.0	NB unsich/unbek Verhalt Larynx	D60.1	Transitorische erworb isolierte aplastische Anämie
D38.1	NB unsich/unbek Verhalt Trachea Bronch Lunge	D60.8	Sonstige erworb isolierte aplastische Anämien
D38.2	NB unsich/unbek Verhalt Pleura	D60.9	Erworbene isolierte aplastische Anämie, nnbez
D38.3	NB unsich/unbek Verhalt Mediastinum	D61.0	Angeborene aplastische Anämie
D38.4	NB unsich/unbek Verhalt Thymus	D61.10	Aplastische Anämie infolge zytostatischer Therapie
D38.5	NB unsich/unbek Verhalt Sonst Atmungsorg	D61.18	Sonstige arzneimittelinduzierte aplastische Anämie
D38.6	NB unsich/unbek Verhalt Atmungsorgan, nnbez	D61.19	Arzneimittelinduzierte aplastische Anämie, nnbez
D39.0	NB unsich/unbek Verhalt Uterus	D61.2	Aplastische Anämie infolge sonst auß Ursachen

D61.3	Idiopathische aplastische Anämie	E25.9	Adrenogenitale Störung, nnbez
D61.8	Sonstige nb aplastische Anämien	E27.0	Sonstige Nebennierenrindenüberfunktion
D61.9	Aplastische Anämie, nnbez	E27.1	Primäre Nebennierenrindeninsuffizienz
D64.0	Hereditäre sideroachrest [sideroblast] Anämie	E27.2	Addison-Krise
D64.1	Sek sideroachrest [sideroblast] Anämie (KH-bed)	E27.3	AM-induzierte Nebennierenrindeninsuffizienz
D64.2	Sek sideroachrest [sideroblast] Anämie d AM/Toxin	E27.4	So+nnb Nebennierenrindeninsuffizienz
D64.3	Sonstige sideroachrest [sideroblast] Anämien	E27.5	Nebennierenmarküberfunktion
D66	Hereditärer Faktor-VIII-Mangel	E27.8	Sonstige nb KH Nebenniere
D67	Hereditärer Faktor-IX-Mangel	E29.0	Testikuläre Überfunktion
D68.0	Willebrand-Jürgens-Syndrom	E32.1	Abszeß Thymus
D68.1	Hereditärer Faktor-XI-Mangel	E34.3	Kleinwuchs, aonkl
D68.2	Hereditärer Mangel an sonst Gerinnungsfaktoren	E35.1	KH Nebennieren b aokl KH
D68.3	Hämorrhag Diath d Antikoag u AK	E46	Nnbez Energie- u Eiweißmangelernährung
D69.9	Hämorrhagische Diathese, nnbez	E70.0	Klassische Phenylketonurie
D70.0	Angeb Agranulozyt u Neutropen	E70.1	Sonstige Hyperphenylalaninämien
D70.10	Arzneimittelinduz Agranulozyt/Neutropenie: Krit Ph < 10Tg	E70.2	Störungen TyrosinSW
D70.11	Arzneimittelinduz Agranulozyt/Neutropenie: Krit Ph 10-19Tg	E70.3	Albinismus
D70.12	Arzneimittelinduz Agranulozyt/ Neutropenie: Krit Ph > 19Tg	E70.8	Sonstige Störungen SW aromatischer Aminosäuren
D70.18	Sonst VerifForm arzneimittelinduz Agranulozyt/ Neutropenie	E70.9	Störung SW aromatischer Aminosäuren, nnbez
D70.19	Arzneimittelinduz Agranulozyt/ Neutropenie, nnbez	E71.0	Ahornsirup- (Harn-) KH
D70.3	Sonstige Agranulozytose	E71.1	Sonstige Störungen SW verzweigter Aminosäuren
D70.5	Zyklische Neutropenie	E71.2	Störung SW verzweigter Aminosäuren, nnbez
D70.6	Sonstige Neutropenie	E72.0	Störungen Aminosäuretransport
D70.7	Neutropenie, nicht näher bezeichnet	E72.1	Störungen SW schwefelhaltiger Aminosäuren
D80.0	Hereditäre Hypogammaglobulinämie	E72.2	Störungen Harnstoffzyklus
D80.2	Selektiver Immunglobulin-A-Mangel [IgA-Mangel]	E72.3	Störungen Lysin- u HydroxylysinSW
D80.3	Selekt Mangel Immunglobulin-G-Subkl [IgG-Subkl]	E72.4	Störungen OrnithinSW
D80.4	Selektiver Immunglobulin-M-Mangel [IgM-Mangel]	E72.5	Störungen GlyzinSW
D80.5	Immundefekt b erhöhtem Immunglobulin M [IgM]	E72.8	Sonstige nb Störungen AminosäureSW
D81.0	Schwer komb Immundefekt [SCID] m retikul Dysgenes	E72.9	Störung Aminosäurestoffwechsels, nnbez
D81.1	Schwer komb Immundef [SCID] m niedr T-/B-Zellen-Z	E74.0	Glykogenspeicherkrankheit [Glykogenose]
D81.2	Schwer komb Immundef [SCID] m niedr/norm B-Zellen-Z	E74.1	Störungen Fruktosestoffwechsel
D81.3	Adenosinaminase[ADA]-Mangel	E74.2	Störungen Galaktosestoffwechsel
D81.4	Nezelof-Syndrom	E76.0	Mukopolysaccharidose, Typ I
D81.5	Purinukleosid-Phosphorylase[PNP]-Mangel	E76.1	Mukopolysaccharidose, Typ II
D81.6	Haupthistokompat-Kompl-KI-I-Defekt [MHC-KI-I-D]	E76.2	Sonstige Mukopolysaccharidosen
D81.7	Haupthistokompat-Kompl-KI-II-Defekt [MHC-KI-II-D]	E76.3	Mukopolysaccharidose, nnbez
D81.8	Sonstige kombinierte Immundefekte	E76.8	Sonstige Störungen Glykosaminoglykan-SW
D81.9	Kombinierter Immundefekt, nnbez	E76.9	Störung Glykosaminoglykan-SW, nnbez
D82.0	Wiskott-Aldrich-Syndrom	E78.6	Lipoproteinmangel
D82.1	Di-George-Syndrom	E78.9	Störung Lipoproteinstoffwechsel, nnbez
D83.0	Variab Immundef überw Abweich B-Zellen-Zahl/ -Funkt	E79.0	Hyperurikämie oh Zeichen entzündl Arthritis/toph Gicht
D83.1	Variab Immundef m überw immunregulator T-Zell-Stör	E79.1	Lesch-Nyhan-Syndrom
D83.2	Variab Immundef m AutoAK gg B-/T-Zellen	E79.8	Sonstige Störungen Purin- und PyrimidinSW
D83.8	Sonstige variable Immundefekte	E79.9	Störung Purin- u PyrimidinSW, nnbez
D83.9	Variabler Immundefekt, nnbez	E80.0	Hereditäre erythropeitische Porphyrie
D89.0	Polyklonale Hypergammaglobulinämie	E80.1	Porphyria cutanea tarda
D89.1	Kryoglobulinämie	E80.2	Sonstige Porphyrie
E00.0	Angeb Jodmangelsyndrom, neurologischer Typ	E80.6	Sonstige Störungen Bilirubinstoffwechsel
E00.1	Angeb Jodmangelsyndrom, myxödematöser Typ	E83.0	Störungen des Kupferstoffwechsels
E00.2	Angeborenes Jodmangelsyndrom, gemischter Typ	E84.0	Zystische Fibrose mit Lungenmanifestationen
E00.9	Angeborenes Jodmangelsyndrom, nnbez	E84.1	Zystische Fibrose mit Darmmanifestationen
E01.8	Sonst jodmangelbed SchilddrüsenKH u verwandte Zustände	E84.80	Zystische Fibrose mit Lungen- und Darm-Manifestation
E02	Subklinische Jodmangel-Hypothyreose	E84.87	Zystische Fibrose mit sonstigen multiplen Manifestationen
E03.0	Angeborene Hypothyreose m diffuser Struma	E84.88	Zystische Fibrose mit sonstigen Manifestationen
E03.1	Angeborene Hypothyreose oh Struma	E84.9	Zystische Fibrose, nicht näher bezeichnet
E03.5	Myxödemkoma	E88.1	Lipodystrophie, aonkl
E06.0	Akute Thyreoiditis	E89.2	Hypoparathyreoidismus nach med Maßnahmen
E06.4	Arzneimittelinduzierte Thyreoiditis	E89.6	NNR- (NNM-) Unterfunkt nach med Maßnahmen
E07.1	Dyshormogene Struma	F02.4	Demenz b HIV-KH [Hum lmedef-VirusKH]
E15	Hypoglykämisches Koma, nichtdiabetisch	F19.3	Psych/VerhaltStör mult/and psychotr Sub, Entzugssynd
E20.0	Idiopathischer Hypoparathyreoidismus	F82.0	Umschriebene Entwicklungsstörung der Grobmotorik
E20.8	Sonstiger Hypoparathyreoidismus	F82.1	Umschriebene Entwicklungsstör der Fein- u Graphomotorik
E20.9	Hypoparathyreoidismus, nnbez	F82.2	Umschriebene Entwicklungsstörung der Mundmotorik
E23.2	Diabetes insipidus	F82.9	Umschriebene Entwicklungsstör motorischer Funkt, nnbez
E25.00	21-Hydroxyl-Mang [AGS Typ 3], klassisch Form	F83	Kombinierte umschriebene Entwicklungsstörung
E25.01	21-Hydroxyl-Mang [AGS Typ 3], Late-onset-Form	G00.0	Meningitis durch Haemophilus influenzae
E25.08	Sonst angeb adrenogenit Stör iVm Enzymmang	G00.1	Pneumokokkenmeningitis
E25.09	Angeb adrenogenit Stör iVm Enzymmang, nnb	G00.2	Streptokokkenmeningitis
E25.8	Sonstige adrenogenitale Störungen	G00.3	Staphylokokkenmeningitis

G00.8	Sonstige bakterielle Meningitis	G96.0	Austritt von Liquor cerebrospinalis
G00.9	Bakterielle Meningitis, nnbez	G97.0	Austritt von Liquor cerebrospinalis nach LP
G01	Meningitis bei aokl bakteriellen Krankheiten	H13.3	Okuläres Pemphigoid
G02.0	Meningitis bei aokl Viruskrankheiten	H16.8	Sonstige Formen Keratitis
G02.1	Meningitis bei aokl Mykosen	H19.1	Keratitis u Keratokonjunkt d Herpesviren
G02.8	Meningitis bei sonst nb aokl infektiösen u parasitären KH	H19.2	Keratitis/Keratokonjun b so aokl infek/paras KH
G03.0	Nichteitrige Meningitis	H32.0	Chorioretinitis b aokl infek u parasitären KH
G03.1	Chronische Meningitis	H58.0	Anomalien Pupillenreaktion b aokl KH
G03.2	Benigne rezidiv Meningitis [Mollaret-Meningitis]	H62.1	Otitis externa b aokl VirusKH
G03.8	Meningitis d sonstigen nb Ursachen	H66.0	Akute eitrige Otitis media
G03.9	Meningitis, nnbez	I12.00	Hypertens NierenKH m Niereninsuff, oA hypert Kris
G05.0	Enzephal Myelitis Enzephalomyelit b aokl bakt KH	I12.01	Hypertens NierenKH m Niereninsuff, mA hypert Kris
G05.1	Enzephal Myelitis Enzephalomyelit b aokl Virus-KH	I12.90	Hypertens NierenKH oh Niereninsuff, oA hypert Kris
G05.2	Enzephal Myelitis Enzephalom b so aokl inf/par KH	I12.91	Hypertens NierenKH oh Niereninsuff, mA hypert Kris
G05.8	Enzephal Myelitis Enzephalomyelit b so aokl KH	I15.00	Renovask Hypert, oA hypertens Kris
G06.0	Intrakran Abszeß u intrakranielles Granulom	I15.01	Renovask Hypert, m Ang hypert Kris
G06.1	Intraspinaler Abszeß u intraspinales Granulom	I15.10	Hypert aFv sonst NierenKH, oA hypertens Kris
G06.2	Extraduraler u subduraler Abszeß, nnbez	I15.11	Hypert Folge v sonst NierenKH, m Ang hypert Kris
G07	Intrakran u intraspinal Absz u Granulom b aokl KH	I26.0	Lungenembolie mit Angabe eines akuten Cor pulmonale
G08	Intrakran u intraspinal Phlebitis u Thrombophlebitis	I26.9	Lungenembolie ohne Angabe eines akuten Cor pulmonale
G12.0	Infant spin Muskelatrophie, Typ I [Werdnig-Hoffm]	I27.0	Primäre pulmonale Hypertonie
G12.1	Sonstige vererbte spinale Muskelatrophie	I27.1	Kyphoskoliotische Herzkrankheit
G12.8	Sonst spinale Muskelatrophien u verwandt Syndrome	I27.20	Pulmonale Hypertonie bei chronischer Thromboembolie
G12.9	Spinale Muskelatrophie, nnbez	I27.28	Sonstige nb sekundäre pulmonale Hypertonie
G40.1	Lokbez (fok) (part) idiop Epilep/epil Synd m einf fok Anf	I27.8	Sonstige näher bezeichnete pulmonale Herzkrankheiten
G40.3	Generalisierte idiopath Epilepsie u epilept Synd	I27.9	Pulmonale Herzkrankheit, nicht näher bezeichnet
G51.0	Fazialisparese	I30.0	Akute unspezifische idiopathische Perikarditis
G52.7	KH mehrerer Hirnnerven	I30.1	Infektiöse Perikarditis
G53.1	Mult Hirnnervenlähmung b akl inf u parasit KH	I30.8	Sonstige Formen der akuten Perikarditis
G53.2	Multiple Hirnnervenlähmungen b Sarkoidose	I30.9	Akute Perikarditis, nicht näher bezeichnet
G53.3	Multiple Hirnnervenlähmungen b Neubildungen	I31.2	Hämoperikard, anderenorts nicht klassifiziert
G54.1	Läsionen Plexus lumbosacralis	I31.3	Perikarderguß (nichtentzündlich)
G55.1	Kompr Nervenwurzeln/-plexus b Bandscheibenschäden	I31.8	Sonstige näher bezeichnete Krankheiten des Perikards
G55.2	Kompr Nervenwurzeln/-plexus b Spondylose	I31.9	Krankheit des Perikards, nicht näher bezeichnet
G70.0	Myasthenia gravis	I32.0	Perikarditis bei aokl bakteriellen Krankheiten
G70.2	Angeb od entwicklungsbedingte Myasthenie	I32.1	Perikarditis bei sonstigen aokl infektiösen u parasitären KH
G70.8	Sonstige nb neuromuskuläre KH	I32.8	Perikarditis bei sonstigen aokl Krankheiten
G71.0	Muskeldystrophie	I33.0	Akute und subakute infektiöse Endokarditis
G71.1	Myotone Syndrome	I33.9	Akute Endokarditis, nicht näher bezeichnet
G71.2	Angeborene Myopathien	I37.0	Pulmonalklappenstenose
G71.9	Primäre Myopathie, nnbez	I39.0	MitralklappenKH b aokl KH
G82.30	Schlaff Tetrapares u Tetrapleg, akut kompl QSL ntraum	I39.1	AortenklappenKH b aokl KH
G82.32	Schlaff Tetrapares u Tetrapleg, chron kompl QSL	I39.2	TrikuspidalklappenKHb aokl KH
G82.39	Schlaff Tetrapares u Tetrapleg, nnb	I39.3	PulmonalklappenKHb aokl KH
G82.40	Spast Tetrapares u Tetrapleg, akut kompl QSL ntraum	I39.4	KH mehr Herzklappen b aokl KH
G82.42	Spast Tetrapares u Tetrapleg, chron kompl QSL	I39.8	Endokarditis b aokl KH, Herzklappe nnbez
G82.49	Spast Tetrapares u Tetrapleg, nnb	I40.0	Infektiöse Myokarditis
G82.50	Tetrapares u Tetrapleg, nnb, akut kompl QSL ntraum Genese	I40.9	Akute Myokarditis, nnbez
G82.52	Tetrapares u Tetrapleg, nnb, chron kompl QSL	I41.0	Myokarditis b aokl bakteriellen KH
G82.59	Tetrapares u Tetrapleg, nnb	I41.1	Myokarditis b aokl VirusKH
G83.0	Dipares u Dipleg ob Extrem	I41.2	Myokarditis b sonst aokl inf u parasitären KH
G83.1	Monopares u Monopleg unt Extrem	I41.8	Myokarditis b sonst aokl KH
G83.2	Monopares u Monopleg ob Extrem	I43.1	Kardiomyopathie b StoffwechselKH
G83.3	Monopares u Monopleg, nnb	I43.2	Kardiomyopathie b alimentären KH
G83.40	Kompl Cauda- (equina-) Synd	I44.0	Atrioventrikulärer Block 1. Grades
G83.41	Inkompl Cauda- (equina-) Synd	I44.1	Atrioventrikulärer Block 2. Grades
G83.49	Cauda- (equina-) Synd, nnb	I44.2	Atrioventrikulärer Block 3. Grades
G91.1	Hydrocephalus occlusus	I44.3	So+nnbez atrioventrikulärer Block
G91.20	Idiop Normaldruckhydroz	I44.4	Linksanteriorer Faszikelblock
G91.21	Sek Normaldruckhydroz	I44.5	Linksposteriorer Faszikelblock
G91.29	Normaldruckhydrozeph, nnb	I44.6	So+nnbez Faszikelblock
G91.3	Posttraumatischer Hydrozephalus, nnbez	I44.7	Linksschenkelblock, nnbez
G91.8	Sonstiger Hydrozephalus	I45.0	Rechtsfaszikulärer Block
G91.9	Hydrozephalus, nnbez	I45.1	So+nnbez Rechtsschenkelblock
G94.0	Hydrozephalus b aokl inf u parasitären KH	I45.2	Bifaszikulärer Block
G94.1	Hydrozephalus b Neubildungen	I45.3	Trifaszikulärer Block
G94.2	Hydrozephalus b sonst aokl KH	I45.4	Unspezifischer intraventrikulärer Block
G95.1	Vaskuläre Myelopathien	I45.5	Sonstiger nb Herzblock
G95.2	Rückenmarkskompression, nnbez	I45.6	Präexzitations-Syndrom
G95.9	KH Rückenmark, nnbez	I45.8	Sonstige nb kardiale Erregungsleitungsstörungen

I45.9	Kardiale Erregungsleitungsstörung, nnbez	I66.3	Verschluss u Stenose Aa. Cerebelli
I46.0	Herzstillstand m erfolgreicher Wiederbelebung	I66.4	Verschl u Sten mehr u bds zereb Aa
I46.1	Plötzlicher Herztod, so beschrieben	I66.8	Verschl u Sten sonst zereb A
I46.9	Herzstillstand, nnbez	I66.9	Verschl u Sten nnb zereb A
I47.1	Supraventrikuläre Tachykardie	I67.10	Zerebrales Aneurysma (erworben)
I47.2	Ventrikuläre Tachykardie	I67.11	Zerebrale arteriovenöse Fistel (erworben)
I47.9	Paroxysmale Tachykardie, nnbez	I67.6	Nichteitrigre Thrombose intrakranielles Venensyst
I48.00	VH-Flattern, paroxys	I71.00	Dissektion Aorta nnbez Lok, oh Angabe einer Ruptur
I48.01	VH-Flattern, chron	I71.01	Dissektion Aorta thoracica, ohne Angabe einer Ruptur
I48.09	VH-Flattern, nnb	I71.02	Dissektion Aorta abdominalis, ohne Angabe einer Ruptur
I48.10	VH-Flimmern, paroxys	I71.03	Dissektion Aorta, thorakoabdominal, oh Angabe einer Ruptur
I48.11	VH-Flimmern, chron	I71.04	Dissektion Aorta nnbez Lokalisation, rupturiert
I48.19	VH-Flimmern	I71.05	Dissektion Aorta thoracica, rupturiert
I49.0	Kammerflattern u Kammerflimmern	I71.06	Dissektion Aorta abdominalis, rupturiert
I50.00	Prim Rechtsherzinsuff	I71.07	Dissektion Aorta, thorakoabdominal, rupturiert
I50.01	Sek Rechtsherzinsuff	I71.1	Aneurysma Aorta thoracica, rupturiert
I50.11	Linksherzinsuff, oh Beschw	I71.2	Aneurysma Aorta thoracica, oh Angabe einer Ruptur
I50.12	Linksherzinsuff, m Beschw b stärk Belast	I71.3	Aneurysma Aorta abdominalis, rupturiert
I50.13	Linksherzinsuff, m Beschw b leichter Belast	I71.4	Aneurysma Aorta abdominalis, oh Angabe einer Ruptur
I50.14	Linksherzinsuff, m Beschw i Ruhe	I71.5	Aortenaneurysma, thorakoabdominal, rupturiert
I50.19	Linksherzinsuffiz, nnb	I71.6	Aortenaneurysma, thorakoabdominal, oh Ang einer Ruptur
I50.9	Herzinsuffizienz, nnbez	I71.8	Aortenaneurysma nnbez Lokalisation, rupturiert
I51.1	Ruptur Chordae tendineae, aonkl	I71.9	Aortenaneurysma nnb Lok, oh Angabe einer Ruptur
I51.2	Papillarmuskelruptur, aonkl	I73.8	Sonstige nb periphere GefäßKH
I51.4	Myokarditis, nnbez	I73.9	Periphere GefäßKH, nnbez
I51.5	Myokarddegeneration	I74.0	Embolie u Thrombose Aorta abdominalis
I51.6	Herz-Kreislauf-KH, nnbez	I74.1	Embolie u Thrombose so+nnb Abschnitte Aorta
I60.0	SubarachBlutung, von Karotissiphon/-bifurkation ausgeh	I74.2	Embolie u Thrombose Arterien ob Extremitäten
I60.1	SubarachBlutung, von A cerebri media ausgehend	I74.3	Embolie u Thrombose Arterien unt Extremitäten
I60.2	SubarachBlutung, von A communicans ant ausgehend	I74.4	Embolie u Thrombose Extremitätenarterien, nnbez
I60.3	SubarachBlutung, von A communicans post ausgehend	I74.5	Embolie u Thrombose A. iliaca
I60.4	SubarachBlutung, von A basilaris ausgehend	I74.8	Embolie u Thrombose sonstiger Arterien
I60.5	SubarachBlutung, von A vertebralis ausgehend	I74.9	Embolie u Thrombose nnbez Arterie
I60.6	SubarachBlutung, von sonst intrakran Aa ausgehend	I77.2	Arterienruptur
I60.7	SubarachBlutung, von nnbez intrakran A ausgehend	I77.5	Arteriennekrose
I60.8	Sonstige Subarachnoidalblutung	I79.0	Aortenaneurysma b aokl KH
I60.9	Subarachnoidalblutung, nnbez	I79.2	Periphere Angiopathie b aokl KH
I61.0	Intrazereb Blutung Großhirnhemisphäre, subkortikal	I80.1	Thrombose Phlebitis Thrombopleb V femoralis
I61.1	Intrazereb Blutung Großhirnhemisphäre, kortikal	I80.2	Thrombose Phlebitis Thrombopleb so tiefer Gef unt Extr
I61.2	Intrazereb Blutung Großhirnhemisphäre, nnbez	I81	Pfortaderthrombose
I61.3	Intrazerebrale Blutung Hirnstamm	I82.0	Budd-Chiari-Syndrom
I61.4	Intrazerebrale Blutung Kleinhirn	I82.2	Embolie u Thrombose V. cava
I61.5	Intrazerebrale intraventrikuläre Blutung	I82.3	Embolie u Thrombose Nierenvene
I61.6	Intrazerebrale Blutung an mehreren Lok	I85.0	Ösophagusvarizen m Blutung
I61.8	Sonstige intrazerebrale Blutung	I89.1	Lymphangitis
I61.9	Intrazerebrale Blutung, nnbez	I89.8	Sonst nb nichtinf KH Lymphgefäße u LK
I62.00	Subdurale Blutung (nichttraumatisch): Akut	I97.0	Postkardiotomie-Syndrom
I62.01	Subdurale Blutung (nichttraumatisch): Subakut	I97.1	Sonst FktStör nach kardiochirurgischem Eingriff
I62.02	Subdurale Blutung (nichttraumatisch): Chronisch	I98.0	Kardiovaskuläre Syphilis
I62.09	Subdurale Blutung (nichttraumatisch): Nicht näher bezeichnet	I98.1	Stör Herz-Kreislaufsyst b sonst aokl infekt/paras KH
I62.1	Nichttraumatische extradurale Blutung	J09	Grippe durch nachgewiesene Vogelgrippe-Viren
I62.9	Intrakranielle Blutung (nichttraumatisch), nnbez	J10.0	Grippe m Pneumonie, Influenzaviren nachg
I63.0	Hirninfl d Thromb präzereb Aa	J10.1	Grippe m so Manifestat an Atemw, Influenzavir nachg
I63.1	Hirninfl d Embol präzereb Aa	J10.8	Grippe m sonst Manifestat, Influenzaviren nachg
I63.2	Hirninfl d nnb Verschl/Sten präzereb Aa	J11.0	Grippe m Pneumonie, Viren nicht nachgewiesen
I63.3	Hirninfl d Thromb zereb Aa	J11.1	Grippe m so Manifestat an Atemw, Viren nicht nachg
I63.4	Hirninfl d Embol zereb Aa	J11.8	Grippe m sonst Manifestat, Viren nicht nachg
I63.5	Hirninfl d nnb Verschl/Sten zereb Aa	J12.0	Pneumonie d Adenoviren
I63.6	Hirninfl d Thrombose Hirnvenen, nichteitrig	J12.1	Pneumonie d Resp-Sync-Vir [RS-V]
I63.8	Sonstiger Hirninfarkt	J12.2	Pneumonie d Parainfluenzaviren
I63.9	Hirninfarkt, nnbez	J12.8	Pneumonie d sonstige Viren
I65.0	Verschluss u Stenose A. vertebralis	J12.9	Viruspneumonie, nnbez
I65.1	Verschluss u Stenose A. basilaris	J13	Pneumonie d Streptococcus pneumoniae
I65.2	Verschluss u Stenose A. carotis	J14	Pneumonie d Haemophilus influenzae
I65.3	Verschl u Sten mehr/bds präzereb Aa	J15.0	Pneumonie d Klebsiella pneumoniae
I65.8	Verschl u Sten sonst präzereb Aa	J15.1	Pneumonie d Pseudomonas
I65.9	Verschl u Sten nnb präzereb Aa	J15.2	Pneumonie d Staphylokokken
I66.0	Verschluss u Stenose A. cerebri media	J15.3	Pneumonie d Streptokokken Gruppe B
I66.1	Verschluss u Stenose A. cerebri anterior	J15.4	Pneumonie d sonstige Streptokokken
I66.2	Verschluss u Stenose A. cerebri posterior	J15.5	Pneumonie d Escherichia coli

J15.6	Pneumonie d and aerobe gramnegative Bakterien	K45.1	Sonstige nb abdominale Hernien m Gangrän
J15.7	Pneumonie d Mycoplasma pneumoniae	K46.1	Nnbez abdominale Hernie m Gangrän
J15.8	Sonstige bakterielle Pneumonie	K52.1	Toxische Gastroenteritis u Kolitis
J15.9	Bakterielle Pneumonie, nnbez	K55.0	Akute GefäßKH Darm
J16.0	Pneumonie d Chlamydien	K55.21	Angiodysplasie Kolon: Ohne Angabe Blutung
J16.8	Pneumonie d sonstige nb Infektionserreger	K56.0	Paralytischer Ileus
J17.0	Pneumonie b aokl bakteriellen KH	K56.1	Invagination
J17.1	Pneumonie b aokl VirusKH	K56.2	Volvulus
J17.2	Pneumonie b Mykosen	K56.4	Sonstige Obturation Darm
J17.3	Pneumonie b parasitären KH	K56.6	Sonstiger und nicht näher bezeichneter mechanischer Ileus
J17.8	Pneumonie b sonst aokl KH	K56.7	Ileus, nnbez
J18.0	Bronchopneumonie, nnbez	K59.3	Megakolon, aonkl
J18.1	Lobärpneumonie, nnbez	K61.0	Analabszeß
J18.8	Sonstige Pneumonie, Erreger nnbez	K61.1	Rektalabszeß
J18.9	Pneumonie, nnbez	K61.2	Anorektalabszeß
J21.0	Akute Bronchiolitis d Resp-Sync-Vir [RS-V]	K61.3	Ischiorektalabszeß
J21.8	Akute Bronchiolitis d sonstige nb Erreger	K61.4	Intrasphinkter Abszeß
J21.9	Akute Bronchiolitis, nnbez	K62.2	Analprolaps
J34.3	Hypertrophie Nasenmuscheln	K62.3	Rektumprolaps
J38.00	Lähmung der Stimmlippen u des Kehlkopfes: Nnbez	K62.4	Stenose Anus u Rektum
J38.02	Lähm der Stimmlipp u des Kehlkopfes: Einseitig, komplett	K63.0	Darmabszeß
J38.03	Lähm der Stimmlipp u des Kehlkopfes: Beidseitig, partiell	K63.1	Perforation Darm (nichttraumatisch)
J38.6	Kehlkopfstenose	K63.2	Darmfistel
J38.7	Sonstige Krankheiten des Kehlkopfes	K63.3	Darmulkus
J39.0	Retropharyngealabszess und Parapharyngealabszess	K65.0	Akute Peritonitis
J69.0	Pneumonie d Nahrung od Erbrochenes	K65.8	Sonstige Peritonitis
J69.1	Pneumonie d Öle u Extrakte	K65.9	Peritonitis, nnbez
J69.8	Pneumonie d sonst feste u flüssige Substanzen	K66.0	Peritoneale Adhäsionen
J85.0	Gangrän u Nekrose Lunge	K66.1	Hämoperitoneum
J85.1	Abszeß d Lunge m Pneumonie	K66.8	Sonstige nb KH Peritoneum
J85.2	Abszeß d Lunge oh Pneumonie	K67.0	Chlamydienperitonitis
J85.3	Abszeß d Mediastinums	K67.1	Gonokokkenperitonitis
J86.0	Pyothorax m Fistel	K67.3	Tuberkulöse Peritonitis
J86.9	Pyothorax oh Fistel	K67.8	Sonst KH Peritoneum b aokl InfektionsKH
J90	Pleuraerguß, aonkl	K71.0	Toxische LeberKH m Cholestase
J91	Pleuraerguß b aokl KH	K71.1	Toxische LeberKH m Lebernekrose
J94.0	Chylöser (Pleura-) Erguß	K71.2	Toxische LeberKH m akuter Hepatitis
J94.2	Hämatothorax	K71.3	Tox LeberKH m chron-persistierender Hepatitis
J94.8	Sonstige nb Krankheitszustände Pleura	K71.4	Toxische LeberKH m chron lobulärer Hepatitis
J94.9	Pleurakrankheit, nnbez	K71.5	Toxische LeberKH m chron-aktiver Hepatitis
J95.0	Funktionsstörung eines Tracheostomas	K71.6	Toxische LeberKH m Hepatitis, ank
J95.80	latrog Pneumothor	K71.7	Toxische LeberKH m Fibrose u Zirrhose Leber
K07.1	Anomalien Kiefer-Schädelbasis-Verhältnis	K71.8	Toxische LeberKH m sonst Affektionen Leber
K07.8	Sonstige dentofaziale Anomalien	K71.9	Toxische LeberKH, nnbez
K22.2	Ösophagusverschuß	K72.0	Akutes u subakutes Leberversagen
K22.3	Perforation Ösophagus	K74.0	Leberfibrose
K22.4	Dyskinesie Ösophagus	K74.2	Leberfibrose m Lebersklerose
K31.6	Fistel Magen u Duodenum	K74.3	Primäre biliäre Zirrhose
K35.0	Akute Appendizitis m diffuser Peritonitis	K74.4	Sekundäre biliäre Zirrhose
K35.1	Akute Appendizitis m Peritonealabszeß	K74.5	Biliäre Zirrhose, nnbez
K35.9	Akute Appendizitis, nnbez	K74.6	Sonst-+nnbez Zirrhose Leber
K37	Nnbez Appendizitis	K75.0	Leberabszeß
K40.00	Doppels Hern ing m Einkl oh Gangr, n Rezidivhern bez	K75.1	Phlebitis Pfortader
K40.01	Doppels Hern ing m Einkl oh Gangr, Rezidivhernie	K75.2	Unspezifische reaktive Hepatitis
K40.10	Doppels Hern ing m Gangr, n Rezidivhern bez	K75.3	Granulomatöse Hepatitis, ank
K40.11	Doppels Hern ing m Gangr, Rezidivhernie	K75.4	Autoimmune Hepatitis
K40.30	Hern ing, eins/oh SeitAng, m Einkl oh Gangr, n RezHern bez	K75.8	Sonstige nb entzündliche Leber-KH
K40.31	Hern ing, eins/oh SeitAng, m Einkl oh Gangr, Rezidivhernie	K75.9	Entzündliche Leber-KH, nnbez
K40.40	Hern ing, eins/oh SeitAng, m Gangr, n Rezidivhern bez	K76.0	Fettleber [fettige Degeneration], ank
K40.41	Hern ing, eins/oh SeitAng, m Gangr, Rezidivhernie	K76.2	Zentrale hämorrhagische Lebernekrose
K41.0	Doppels Hernia femoralis m Einkl oh Gangrän	K76.3	Leberinfarkt
K41.1	Doppelseitige Hernia femoralis m Gangrän	K76.4	Peliosis hepatis
K41.3	Hern fem, eins/oh SeitAng, m Einkl oh Gangrän	K76.6	Portale Hypertonie
K41.4	Hern fem, eins/oh SeitAng, m Gangrän	K76.7	Hepatorenales Syndrom
K42.0	Hernia umbilicalis m Einklemmung oh Gangrän	K77.0	LeberKH b aokl infek/parasit KH
K42.1	Hernia umbilicalis m Gangrän	K77.11	Stadium 1 der akuten Leber-Graft-versus-host-KH
K43.0	Hernia ventralis m Einklemmung oh Gangrän	K77.12	Stadium 2 der akuten Leber-Graft-versus-host-KH
K43.1	Hernia ventralis m Gangrän	K77.13	Stadium 3 der akuten Leber-Graft-versus-host-KH
K44.0	Hernia diaphragmatica m Einkl oh Gangrän	K77.14	Stadium 4 der akuten Leber-Graft-versus-host-KH
K44.1	Hernia diaphragmatica m Gangrän	K77.8	LeberKH b sonst aokl KH

K83.1	Verschluß Gallengang	M01.04	Arthritis d Meningokokken Hand
K90.2	Syndrom blinden Schlinge, aonkl	M01.05	Arthritis d Meningokokken Becken/Oberschenkel
K90.3	Pankreatogene Steatorrhoe	M01.06	Arthritis d Meningokokken Unterschenkel
K91.1	Syndrome operierter Magen	M01.07	Arthritis d Meningokokken Knöchel/Fuß
K93.1	Megakolon b Chagas-KH	M01.08	Arthritis d Meningokokken, sonst Lok
L00.0	SSS-Synd, Befall < 30% KöOF	M01.09	Arthritis d Meningokokken, nnbez Lok
L00.1	SSS-Synd, Befall > = 30% KöOF	M01.10	Tuberkulöse Arthritis, mehrere Lokalisationen
L10.2	Pemphigus foliaceus	M01.11	Tuberkulöse Arthritis Schulterregion
L11.8	Sonstige nb akantholytische Dermatosen	M01.12	Tuberkulöse Arthritis Oberarm
L11.9	Akantholytische Dermatoase, nnbez	M01.13	Tuberkulöse Arthritis Unterarm
L12.0	Bullöses Pemphigoid	M01.14	Tuberkulöse Arthritis Hand
L12.3	Erworbene Epidermolysis bullosa	M01.15	Tuberkulöse Arthritis Beckenregion/Oberschenkel
L12.8	Sonstige Pemphigoid-KH	M01.16	Tuberkulöse Arthritis Unterschenkel
L12.9	Pemphigoid-KH, nnbez	M01.17	Tuberkulöse Arthritis Knöchel/Fuß
L13.0	Dermatitis herpetiformis [Dühring]	M01.18	Tuberkulöse Arthritis, sonstige Lokalisation
L13.1	Pustulosis subcornealis [Sneddon-Wilkinson]	M01.19	Tuberkulöse Arthritis, nnbez Lokalisationen
L13.8	Sonstige nb bullöse Dermatosen	M01.30	Arthritis b sonst aokl bakt KH, mehrere Lok
L14	Bullöse Dermatosen b aokl KH	M01.31	Arthritis b sonst aokl bakt KH Schulterregion
L40.1	Generalisierte Psoriasis pustulosa	M01.32	Arthritis b sonst aokl bakt KH Oberarm
L51.0	Nichtbullöses Erythema exsudativum multiforme	M01.33	Arthritis b sonst aokl bakt KH Unterarm
L51.1	Bullöses Erythema exsudativum multiforme	M01.34	Arthritis b sonst aokl bakt KH Hand
L51.20	Tox epiderm Nekrolys [Lyell-Syndrom], Befall < 30% KöOF	M01.35	Arthritis b sonst aokl bakt KH Beckenreg/Oberschenkel
L51.21	Tox epiderm Nekrolys [Lyell-Syndrom], Befall >= 30% KöOF	M01.36	Arthritis b sonst aokl bakt KH Unterschenkel
L51.8	Sonstiges Erythema exsudativum multiforme	M01.37	Arthritis b sonst aokl bakt KH Knöchel/Fuß
L51.9	Erythema exsudativum multiforme, nnbez	M01.38	Arthritis b sonst aokl bakt KH, sonst Lok
L74.4	Anhidrosis	M01.39	Arthritis b sonst aokl bakt KH, nnbez Lok
M00.00	Arthrit/Polyarth d Staphylokokken, mehrere Lok	M01.40	Arthritis b Röteln, mehrere Lokalisationen
M00.01	Arthrit/Polyarth d Staphylokokken Schulterreg	M01.41	Arthritis b Röteln Schulterregion
M00.02	Arthrit/Polyarth d Staphylokokken Oberarm	M01.42	Arthritis b Röteln Oberarm
M00.03	Arthrit/Polyarth d Staphylokokken Unterarm	M01.43	Arthritis b Röteln Unterarm
M00.04	Arthrit/Polyarth d Staphylokokken Hand	M01.44	Arthritis b Röteln Hand
M00.05	Arthrit/Polyarth d Staphylokokken Becken/Oberschenkel	M01.45	Arthritis b Röteln Beckenregion/Oberschenkel
M00.06	Arthrit/Polyarth d Staphylokokken Unterschenkel	M01.46	Arthritis b Röteln Unterschenkel
M00.07	Arthrit/Polyarth d Staphylokokken Knöchel/Fuß	M01.47	Arthritis b Röteln Knöchel/Fuß
M00.08	Arthrit/Polyarth d Staphylokokken, sonst Lok	M01.48	Arthritis b Röteln, sonstige Lokalisation
M00.09	Arthrit/Polyarth d Staphylokokken, nnbez Lok	M01.49	Arthritis b Röteln, nnbez Lokalisationen
M00.10	Arthrit/Polyarth d Pneumokokken, mehrere Lok	M01.60	Arthritis b Mykosen, mehrere Lokalisationen
M00.11	Arthrit/Polyarth d Pneumokokken Schulterregion	M01.61	Arthritis b Mykosen Schulterregion
M00.12	Arthrit/Polyarth d Pneumokokken Oberarm	M01.62	Arthritis b Mykosen Oberarm
M00.13	Arthrit/Polyarth d Pneumokokken Unterarm	M01.63	Arthritis b Mykosen Unterarm
M00.14	Arthrit/Polyarth d Pneumokokken Hand	M01.64	Arthritis b Mykosen Hand
M00.15	Arthrit/Polyarth d Pneumokokken Becken/Oberschenkel	M01.65	Arthritis b Mykosen Beckenregion/Oberschenkel
M00.16	Arthrit/Polyarth d Pneumokokken Unterschenkel	M01.66	Arthritis b Mykosen Unterschenkel
M00.17	Arthrit/Polyarth d Pneumokokken Knöchel/Fuß	M01.67	Arthritis b Mykosen Knöchel/Fuß
M00.18	Arthrit/Polyarth d Pneumokokken, sonst Lok	M01.68	Arthritis b Mykosen, sonstige Lokalisation
M00.19	Arthrit/Polyarth d Pneumokokken, nnbez Lok	M01.69	Arthritis b Mykosen, nnbez Lokalisationen
M00.20	Arthrit/Polyarth d sonst Streptokokken, mehrere Lok	M10.10	Bleigicht, mehrere Lokalisationen
M00.21	Arthrit/Polyarth d sonst Streptokokken Schulterreg	M10.11	Bleigicht Schulterregion
M00.22	Arthrit/Polyarth d sonst Streptokokken Oberarm	M10.12	Bleigicht Oberarm
M00.23	Arthrit/Polyarth d sonst Streptokokken Unterarm	M10.13	Bleigicht Unterarm
M00.24	Arthrit/Polyarth d sonst Streptokokken Hand	M10.14	Bleigicht Hand
M00.25	Arthrit/Polyarth d sonst Streptok Becken/Oberschenkel	M10.15	Bleigicht Beckenregion/Oberschenkel
M00.26	Arthrit/Polyarth d sonst Streptokokken Unterschenkel	M10.16	Bleigicht Unterschenkel
M00.27	Arthrit/Polyarth d sonst Streptokokken Knöchel/Fuß	M10.17	Bleigicht Knöchel/Fuß
M00.28	Arthrit/Polyarth d sonst Streptokokken, sonst Lok	M10.18	Bleigicht, sonstige Lokalisation
M00.29	Arthrit/Polyarth d sonst Streptokokken, nnbez Lok	M10.19	Bleigicht, nnbez Lokalisationen
M00.80	Arthrit/Polyarth d sonst nb bakt Erreg, mehrere Lok	M10.20	Arzneimittelinduzierte Gicht, mehrere Lok
M00.81	Arthrit/Polyarth d sonst nb bakt Erreg Schulterregion	M10.21	Arzneimittelinduzierte Gicht Schulterregion
M00.82	Arthrit/Polyarth d sonst nb bakt Erreg Oberarm	M10.22	Arzneimittelinduzierte Gicht Oberarm
M00.83	Arthrit/Polyarth d sonst nb bakt Erreg Unterarm	M10.23	Arzneimittelinduzierte Gicht Unterarm
M00.84	Arthrit/Polyarth d sonst nb bakt Erreger Hand	M10.24	Arzneimittelinduzierte Gicht Hand
M00.85	Arthrit/Polyarth d sonst nb bakt Erreg Becken/Oberschenkel	M10.25	Arzneimittelinduzierte Gicht Beckenregion/OS
M00.86	Arthrit/Polyarth d sonst nb bakt Erreg Unterschenkel	M10.26	Arzneimittelinduzierte Gicht Unterschenkel
M00.87	Arthrit/Polyarth d sonst nb bakt Erreg Knöchel/Fuß	M10.27	Arzneimittelinduzierte Gicht Knöchel/Fuß
M00.88	Arthrit/Polyarth d sonst nb bakt Erreg, so Lok	M10.28	Arzneimittelinduzierte Gicht, sonstige Lok
M00.89	Arthrit/Polyarth d sonst nb bakt Erreg, nnbez Lok	M10.29	Arzneimittelinduzierte Gicht, nnbez Lok
M01.00	Arthritis d Meningokokken, mehrere Lok	M14.8	Arthropathien b sonst nb, aokl KH
M01.01	Arthritis d Meningokokken Schulterregion	M32.0	AM-induz systemischer Lupus erythematodes
M01.02	Arthritis d Meningokokken Oberarm	M32.1	Syst Lupus erythematodes m Bet Org/Organsyst
M01.03	Arthritis d Meningokokken Unterarm	M32.8	Sonst Formen syst Lupus erythematodes

M32.9	Systemischer Lupus erythematodes, nnbez	M84.43	Pathologische Fraktur, ank, Unterarm
M36.1	Arthropathie b Neubildungen	M84.44	Pathologische Fraktur, ank, Hand
M36.2	Arthropathia haemophilica	M84.45	Pathologische Fraktur, aonkl, Becken/OS
M36.3	Arthropathie b sonst aokl Blut-KH	M84.46	Pathologische Fraktur, ank, Unterschenkel
M36.8	System-KH Bgw b sonst aokl KH	M84.47	Pathologische Fraktur, ank, Knöchel/Fuß
M46.20	Wirbelosteomyelitis, mehrere Lok WS	M84.48	Pathologische Fraktur, ank, sonstige Lok
M46.21	Wirbelosteomyelitis, Okzipito-Atlanto-Axialbereich	M84.49	Pathologische Fraktur, ank, nnbez Lokalisationen
M46.22	Wirbelosteomyelitis, Zervikalbereich	M86.00	Akute hämatogene Osteomyelitis, mehrere Lok
M46.23	Wirbelosteomyelitis, Zervikothorakalbereich	M86.01	Akute hämatogene Osteomyelitis Schulterregion
M46.24	Wirbelosteomyelitis, Thorakalbereich	M86.02	Akute hämatogene Osteomyelitis Oberarm
M46.25	Wirbelosteomyelitis, Thorakolumbalbereich	M86.03	Akute hämatogene Osteomyelitis Unterarm
M46.26	Wirbelosteomyelitis, Lumbalbereich	M86.04	Akute hämatogene Osteomyelitis Hand
M46.27	Wirbelosteomyelitis, Lumbosakralbereich	M86.05	Akute hämatogene Osteomyelitis Becken/OS
M46.28	Wirbelosteomyelitis, Sakral-/Sakrokokzygealbereich	M86.06	Akute hämatogene Osteomyelitis Unterschenkel
M46.29	Wirbelosteomyelitis, nnbez Lokalisation	M86.07	Akute hämatogene Osteomyelitis Knöchel/Fuß
M48.40	Ermüdungsbruch Wirbel, mehrere Lok WS	M86.08	Akute hämatogene Osteomyelitis, sonst Lok
M48.41	Ermüdungsbruch Wirbel, Okzipito-Atlanto-Axialbereich	M86.09	Akute hämatogene Osteomyelitis, nnb Lok
M48.42	Ermüdungsbruch Wirbels, Zervikalbereich	M86.10	Sonstige akute Osteomyelitis, mehrere Lok
M48.43	Ermüdungsbruch Wirbel, Zervikothorakalbereich	M86.11	Sonstige akute Osteomyelitis Schulterregion
M48.44	Ermüdungsbruch Wirbel, Thorakalbereich	M86.12	Sonstige akute Osteomyelitis Oberarm
M48.45	Ermüdungsbruch Wirbel, Thorakolumbalbereich	M86.13	Sonstige akute Osteomyelitis Unterarm
M48.46	Ermüdungsbruch Wirbel, Lumbalbereich	M86.14	Sonstige akute Osteomyelitis Hand
M48.47	Ermüdungsbruch Wirbel, Lumbosakralbereich	M86.15	Sonstige akute Osteomyelitis Becken/Oberschenkel
M48.48	Ermüdungsbruch Wirbel, Sakral-/Sakrokokzygealbereich	M86.16	Sonstige akute Osteomyelitis Unterschenkel
M48.49	Ermüdungsbruch Wirbel, nnbez Lokalisation	M86.17	Sonstige akute Osteomyelitis Knöchel/Fuß
M48.50	WK-Kompr, aonkl, mehrere Lok WS	M86.18	Sonstige akute Osteomyelitis, sonstige Lok
M48.51	WK-Kompr, aonkl, Okzipito-Atlanto-Axialbereich	M86.19	Sonstige akute Osteomyelitis, nnb Lokalisationen
M48.52	Wirbelkörperkompression, aonkl, Zervikalbereich	M86.20	Subakute Osteomyelitis, mehrere Lokalisationen
M48.53	WK-Kompr, aonkl, Zervikothorakalbereich	M86.21	Subakute Osteomyelitis Schulterregion
M48.54	Wirbelkörperkompression, aonkl, Thorakalbereich	M86.22	Subakute Osteomyelitis Oberarm
M48.55	WK-Kompr, aonkl, Thorakolumbalbereich	M86.23	Subakute Osteomyelitis Unterarm
M48.56	Wirbelkörperkompression, aonkl, Lumbalbereich	M86.24	Subakute Osteomyelitis Hand
M48.57	Wirbelkörperkompression, aonkl, Lumbosakralbereich	M86.25	Subakute Osteomyelitis Beckenregion/Oberschenkel
M48.58	WK-Kompr, aonkl, Sakral-/Sakrokokzygealbereich	M86.26	Subakute Osteomyelitis Unterschenkel
M48.59	Wirbelkörperkompression, aonkl, nnb Lokalisation	M86.27	Subakute Osteomyelitis Knöchel/Fuß
M49.50	WK-Kompr b aokl KH, mehrere Lok WS	M86.28	Subakute Osteomyelitis, sonstige Lokalisation
M49.51	WK-Kompr b aokl KH, Okzipito-Atlanto-Axialbereich	M86.29	Subakute Osteomyelitis, nnbez Lokalisationen
M49.52	WK-Kompr b aokl KH, Zervikalbereich	M86.30	Chron multifokale Osteomyelitis, mehrere Lok
M49.53	WK-Kompr b aokl KH, Zervikothorakalbereich	M86.31	Chron multifokale Osteomyelitis Schulterregion
M49.54	WK-Kompr b aokl KH, Thorakalbereich	M86.32	Chron multifokale Osteomyelitis Oberarm
M49.55	WK-Kompr b aokl KH, Thorakolumbalbereich	M86.33	Chron multifokale Osteomyelitis Unterarm
M49.56	WK-Kompr b aokl KH, Lumbalbereich	M86.34	Chron multifokale Osteomyelitis Hand
M49.57	WK-Kompr b aokl KH, Lumbosakralbereich	M86.35	Chron multifokale Osteomyelitis Becken/Oberschenkel
M49.58	WK-Kompr b aokl KH, Sakr-/Sakrokokzygealbereich	M86.36	Chron multifokale Osteomyelitis Unterschenkel
M49.59	WK-Kompr b aokl KH, nnbez Lok	M86.37	Chron multifokale Osteomyelitis Knöchel/Fuß
M53.3	KH Sakrokokzygealregion, ank	M86.38	Chron multifokale Osteomyelitis, sonst Lok
M60.15	Interstitielle Myositis Beckenregion/Oberschenkel	M86.39	Chron multifokale Osteomyelitis, nnb Lok
M73.00	Bursitis gonorrhoea, mehrere Lokalisationen	M86.40	Chron Osteomyelitis m Fistel, mehrere Lok
M73.01	Bursitis gonorrhoea Schulterregion	M86.41	Chron Osteomyelitis m Fistel, Schulterregion
M73.02	Bursitis gonorrhoea Oberarm	M86.42	Chron Osteomyelitis m Fistel, Oberarm
M73.03	Bursitis gonorrhoea Unterarm	M86.43	Chron Osteomyelitis m Fistel, Unterarm
M73.04	Bursitis gonorrhoea Hand	M86.44	Chron Osteomyelitis m Fistel, Hand
M73.05	Bursitis gonorrhoea Beckenregion/Oberschenkel	M86.45	Chron Osteomyelitis m Fistel, Becken/Oberschenkel
M73.06	Bursitis gonorrhoea Unterschenkel	M86.46	Chron Osteomyelitis m Fistel, Unterschenkel
M73.07	Bursitis gonorrhoea Knöchel/Fuß	M86.47	Chron Osteomyelitis m Fistel, Knöchel/Fuß
M73.08	Bursitis gonorrhoea, sonstige Lokalisation	M86.48	Chron Osteomyelitis m Fistel, sonst Lok
M73.09	Bursitis gonorrhoea, nnbez Lokalisationen	M86.49	Chron Osteomyelitis m Fistel, nnb Lok
M84.30	Streßfraktur, ank, mehrere Lokalisationen	M86.50	Sonst chron hämatogene Osteomyelitis, mehrere Lok
M84.31	Streßfraktur, ank, Schulterregion	M86.51	Sonst chron hämatogene Osteomyelitis Schulterregion
M84.32	Streßfraktur, ank, Oberarm	M86.52	Sonst chron hämatogene Osteomyelitis Oberarm
M84.33	Streßfraktur, ank, Unterarm	M86.53	Sonst chron hämatogene Osteomyelitis Unterarm
M84.34	Streßfraktur, ank, Hand	M86.54	Sonst chron hämatogene Osteomyelitis Hand
M84.35	Streßfraktur, ank, Beckenregion/Oberschenkel	M86.55	Sonst chron hämatogene Osteomyelitis Becken/OS
M84.36	Streßfraktur, ank, Unterschenkel	M86.56	Sonst chron hämatogene Osteomyelitis Unterschenkel
M84.37	Streßfraktur, ank, Knöchel/Fuß	M86.57	Sonst chron hämatogene Osteomyelitis Knöchel/Fuß
M84.38	Streßfraktur, ank, sonstige Lokalisation	M86.58	Sonst chron hämatogene Osteomyelitis, sonst Lok
M84.39	Streßfraktur, ank, nnbez Lokalisationen	M86.59	Sonst chron hämatogene Osteomyelitis, nnb Lok
M84.40	Pathologische Fraktur, ank, mehrere Lok	M86.60	Sonstige chron Osteomyelitis, mehrere Lok
M84.41	Pathologische Fraktur, ank, Schulterregion	M86.61	Sonstige chron Osteomyelitis Schulterregion
M84.42	Pathologische Fraktur, ank, Oberarm	M86.62	Sonstige chron Osteomyelitis Oberarm

M86.63	Sonstige chron Osteomyelitis Unterarm	M87.88	Sonstige Knochennekrose, sonstige Lokalisation
M86.64	Sonstige chron Osteomyelitis Hand	M87.89	Sonstige Knochennekrose, nnbez Lokalisationen
M86.65	Sonstige chron Osteomyelitis Becken/Oberschenkel	M87.90	Knochennekrose, nnbez, mehrere Lokalisationen
M86.66	Sonstige chron Osteomyelitis Unterschenkel	M87.91	Knochennekrose, nnbez, Schulterregion
M86.67	Sonstige chron Osteomyelitis Knöchel/Fuß	M87.92	Knochennekrose, nnbez, Oberarm
M86.68	Sonstige chron Osteomyelitis, sonst Lok	M87.93	Knochennekrose, nnbez, Unterarm
M86.69	Sonstige chron Osteomyelitis, nnb Lok	M87.94	Knochennekrose, nnbez, Hand
M86.80	Sonstige Osteomyelitis, mehrere Lokalisationen	M87.95	Knochennekrose, nnb, Beckenreg/Oberschenkel
M86.81	Sonstige Osteomyelitis Schulterregion	M87.96	Knochennekrose, nnbez, Unterschenkel
M86.82	Sonstige Osteomyelitis Oberarm	M87.97	Knochennekrose, nnbez, Knöchel/Fuß
M86.83	Sonstige Osteomyelitis Unterarm	M87.98	Knochennekrose, nnbez, sonstige Lokalisation
M86.84	Sonstige Osteomyelitis Hand	M87.99	Knochennekrose, nnbez, nnbez Lokalisationen
M86.85	Sonstige Osteomyelitis Beckenregion/Oberschenkel	M90.00	Knochentuberkulose, mehrere Lokalisationen
M86.86	Sonstige Osteomyelitis Unterschenkel	M90.01	Knochentuberkulose Schulterregion
M86.87	Sonstige Osteomyelitis Knöchel/Fuß	M90.02	Knochentuberkulose Oberarm
M86.88	Sonstige Osteomyelitis, sonstige Lokalisation	M90.03	Knochentuberkulose Unterarm
M86.89	Sonstige Osteomyelitis, nnbez Lokalisationen	M90.04	Knochentuberkulose Hand
M86.90	Osteomyelitis, nnbez, mehrere Lokalisationen	M90.05	Knochentuberkulose Beckenregion u Oberschenkel
M86.91	Osteomyelitis, nnbez, Schulterregion	M90.06	Knochentuberkulose Unterschenkel
M86.92	Osteomyelitis, nnbez, Oberarm	M90.07	Knochentuberkulose Knöchel u Fuß
M86.93	Osteomyelitis, nnbez, Unterarm	M90.08	Knochentuberkulose, sonstige Lokalisation
M86.94	Osteomyelitis, nnbez, Hand	M90.09	Knochentuberkulose, nnbez Lokalisationen
M86.95	Osteomyelitis, nnb, Beckenregion/Oberschenkel	M90.10	Periostitis b sonst aokl Inf-KH, mehrere Lok
M86.96	Osteomyelitis, nnbez, Unterschenkel	M90.11	Periostitis b sonst aokl Inf-KH, Schulterregion
M86.97	Osteomyelitis, nnbez, Knöchel/Fuß	M90.12	Periostitis b sonst aokl Inf-KH, Oberarm
M86.98	Osteomyelitis, nnbez, sonstige Lokalisation	M90.13	Periostitis b sonst aokl Inf-KH, Unterarm
M86.99	Osteomyelitis, nnbez, nnbez Lokalisationen	M90.14	Periostitis b sonst aokl Inf-KH, Hand
M87.02	Idiopath aseptische Knochennekrose Oberarm	M90.15	Periostitis b sonst aokl Inf-KH, Becken/OS
M87.05	Idiopath aseptische Knochennekrose Becken/OS	M90.16	Periostitis b sonst aokl Inf-KH, Unterschenkel
M87.06	Idiopath aseptische Knochennekrose Unterschenkel	M90.17	Periostitis b sonst aokl Inf-KH, Knöchel/Fuß
M87.07	Idiopath aseptische Knochennekrose Knöchel/Fuß	M90.18	Periostitis b sonst aokl Inf-KH, sonst Lok
M87.09	Idiopath aseptische Knochennekrose, nnb Lok	M90.19	Periostitis b sonst aokl Inf-KH, nnb Lok
M87.10	Knochennekrose d Arzneimittel, mehrere Lok	M90.20	Osteopathie b sonst aokl Inf-KH, mehrere Lok
M87.11	Knochennekrose d Arzneimittel Schulterregion	M90.21	Osteopathie b sonst aokl Inf-KH, Schulterregion
M87.12	Knochennekrose d Arzneimittel Oberarm	M90.22	Osteopathie b sonst aokl Inf-KH, Oberarm
M87.13	Knochennekrose d Arzneimittel Unterarm	M90.23	Osteopathie b sonst aokl Inf-KH, Unterarm
M87.14	Knochennekrose d Arzneimittel Hand	M90.24	Osteopathie b sonst aokl Inf-KH, Hand
M87.15	Knochennekrose d Arzneimittel Becken/Oberschenkel	M90.25	Osteopathie b sonst aokl Inf-KH, Becken/OS
M87.16	Knochennekrose d Arzneimittel Unterschenkel	M90.26	Osteopathie b sonst aokl Inf-KH, Unterschenkel
M87.17	Knochennekrose d Arzneimittel Knöchel/Fuß	M90.27	Osteopathie b sonst aokl Inf-KH, Knöchel/Fuß
M87.18	Knochennekrose d Arzneimittel, sonst Lok	M90.28	Osteopathie b sonst aokl Inf-KH, sonst Lok
M87.19	Knochennekrose d Arzneimittel, nnb Lok	M90.29	Osteopathie b sonst aokl Inf-KH, nnb Lok
M87.20	Knochennekrose d vorangegang Trauma, mehrere Lok	M90.70	Knochenfraktur b Neubildungen, mehrere Lok
M87.21	Knochennekrose d vorangegang Trauma Schulterregion	M90.71	Knochenfraktur b Neubildungen, Schulterregion
M87.22	Knochennekrose d vorangegang Trauma Oberarm	M90.72	Knochenfraktur b Neubildungen, Oberarm
M87.23	Knochennekrose d vorangegang Trauma Unterarm	M90.73	Knochenfraktur b Neubildungen, Unterarm
M87.24	Knochennekrose d vorangegang Trauma Hand	M90.74	Knochenfraktur b Neubildungen, Hand
M87.25	Knochennekrose d vorangegang Trauma Becken/OS	M90.75	Knochenfraktur b Neubildungen, Becken/OS
M87.26	Knochennekrose d vorangegang Trauma Unterschenkel	M90.76	Knochenfraktur b Neubildungen, Unterschenkel
M87.27	Knochennekrose d vorangegang Trauma Knöchel/Fuß	M90.77	Knochenfraktur b Neubildungen, Knöchel/Fuß
M87.28	Knochennekrose d vorangegang Trauma, sonst Lok	M90.78	Knochenfraktur b Neubildungen, sonst Lok
M87.29	Knochennekrose d vorangegang Trauma, nnb Lok	M90.79	Knochenfraktur b Neubildungen, nnb Lok
M87.30	Sonst sek Knochennekrose, mehrere Lok	M96.6	Kn-Fx nach Einsetzen orthop Impl/GelProthese/KnPlatte
M87.31	Sonst sek Knochennekrose Schulterregion	M96.80	Elektiv offen belassenes Sternum n thoraxchir Eingriff
M87.32	Sonst sek Knochennekrose Oberarm	M96.81	Instabiler Thorax nach thoraxchirurgischem Eingriff
M87.33	Sonst sek Knochennekrose Unterarm	M96.88	Sonst KH Muskel-Skelett-System nach med Maßn
M87.34	Sonst sek Knochennekrose Hand	M96.9	KH Muskel-Skelett-Systems nach med Maßn, nnbez
M87.35	Sonst sek Knochennekrose Becken/OS	N03.6	Chron nephrit Synd, Dense-deposit-KH
M87.36	Sonst sek Knochennekrose Unterschenkel	N04.0	Nephrotisches Synd, minimale glomeruläre Läsion
M87.37	Sonst sek Knochennekrose Knöchel/Fuß	N04.1	Nephrotisches Synd, fokale/segment glomerul Läsionen
M87.38	Sonst sek Knochennekrose, sonst Lok	N04.2	Nephrotisches Synd, diffuse membranöse GN
M87.39	Sonst sek Knochennekrose, nnb Lok	N04.3	Nephrotisches Synd, diffuse mesangioproliferative GN
M87.80	Sonstige Knochennekrose, mehrere Lokalisationen	N04.4	Nephrotisches Synd, diffuse endokapillär-proliferative GN
M87.81	Sonstige Knochennekrose Schulterregion	N04.5	Nephrotisches Synd, diffuse mesangiokapilläre GN
M87.82	Sonstige Knochennekrose Oberarm	N04.6	Nephrotisches Syndrom, Dense-deposit-Krankheit
M87.83	Sonstige Knochennekrose Unterarm	N04.7	Nephrotisches Synd, GN m diffuser Halbmondbildung
M87.84	Sonstige Knochennekrose Hand	N04.8	Nephrotisches Synd, sonst morphol Veränderungen
M87.85	Sonstige Knochennekrose Beckenregion/OS	N04.9	Nephrotisches Synd, Art morphol Veränderung nnbez
M87.86	Sonstige Knochennekrose Unterschenkel	N08.3	Glomeruläre KH b Diabetes mellitus
M87.87	Sonstige Knochennekrose Knöchel/Fuß	N10	Akute tubulointerstitielle Nephritis

N12	Tubulointerstitielle Nephritis, n als akut od chron bez	P23.9	Angeborene Pneumonie, nnbez
N13.5	Abknickung u Strikur Ureters oh Hydronephrose	P24.0	Mekoniumaspiration d Neugeborene
N13.8	Sonst obstruktive Uropathie u Refluxuropathie	P24.1	Fruchtwasser- u Schleimaspiration d Neugeborene
N13.9	Obstruktive Uropathie u Refluxuropathie, nnbez	P24.2	Blutaspiration d Neugeborene
N15.10	Nierenabszess	P24.3	Aspiration von Milch u regurgitierter Nahrung d Neugeb
N15.11	Perinephritischer Abszess	P24.8	Sonst Aspirationssyndrome b Neugeborenen
N17.0	Akutes Nierenversagen m Tubulusnekrose	P24.9	Aspirationssyndrom b Neugeborenen, nnbez
N17.1	Akutes Nierenversagen m akuter Rindennekrose	P25.0	Interstitielles Emphysem m Ursprung in Perinatalperiode
N17.2	Akutes Nierenversagen m Marknekrose	P25.1	Pneumothorax m U in Perinatalperiode
N17.8	Sonstiges akutes Nierenversagen	P25.2	Pneumomediastinum m U in Perinatalperiode
N17.9	Akutes Nierenversagen, nnbez	P25.3	Pneumoperikard m U in Perinatalperiode
N18.80	Eins chron NierenFktStör	P25.8	So Zustände iVm interstit Emphysem m U in PerinatPer
N18.81	Chron Niereninsuff, Stad I	P26.0	Tracheobronchiale Blutg m U in Perinatalperiode
N18.82	Chron Niereninsuff, Stad II	P26.1	Massive Lungenblutung m U in Perinatalperiode
N18.83	Chron Niereninsuff, Stad III	P26.8	Sonst Lungenblutung m U in Perinatalperiode
N18.84	Chron Niereninsuff, Stad IV	P26.9	Nnb Lungenblutung m U in Perinatalperiode
N18.89	Chron nicht-term NI, Stad nnb	P27.0	Mikity-Wilson-Syndrom
N18.9	Chron Niereninsuff, nnb	P27.1	Bronchopulmonale Dysplasie m U in Perinatalperiode
N19	Nnbez Niereninsuffizienz	P27.8	Sonst chron AtemwegskH m U in Perinatalperiode
N20.0	Nierenstein	P27.9	Nnb chron AtemwegskH m U in Perinatalperiode
N20.2	Nierenstein u Ureterstein gleichzeitig	P28.5	Respiratorisches Versagen b Neugeborenen
N25.1	Renaler Diabetes insipidus	P29.0	Herzinsuffizienz b Neugeborenen
N28.0	Ischämie/Infarkt Niere	P35.0	Rötelnembryopathie
N32.1	Vesikointestinalfistel	P35.1	Angeborene Zytomegalie
N32.2	Harnblasenfistel, aonkl	P35.2	Angeborene Infektion d Herpesviren [Herpes simplex]
N32.3	Harnblasendivertikel	P35.3	Angeborene Virushepatitis
N32.4	Harnblasenruptur, nichttraumatisch	P35.8	Sonstige angeborene Viruskrankheiten
N34.0	Harnröhrenabszeß	P35.9	Angeborene Viruskrankheit, nnbez
N35.8	Sonstige Harnröhrenstriktur	P36.0	Sepsis b Neugeborenen d Streptokokken, Gruppe B
N36.0	Harnröhrenfistel	P36.1	Sepsis b Neugeborenen d sonst u nnb Streptokokken
N36.1	Harnröhrendivertikel	P36.2	Sepsis b Neugeborenen d Staphylococcus aureus
N39.0	Harnwegsinfektion, Lokalisation nnbez	P36.3	Sepsis b Neugeborenen d so+nnb Staphylokokken
N43.1	Infizierte Hydrozele	P36.4	Sepsis b Neugeborenen d Escherichia coli
N44.0	Hodentorsion	P36.5	Sepsis b Neugeborenen d Anaerobier
N44.1	Hydatidientorsion	P36.8	Sonstige bakterielle Sepsis b Neugeborenen
N45.0	Orchitis, Epididymitis u Epididymoorchitis m Absz	P36.9	Bakterielle Sepsis b Neugeborenen, nnbez
N76.4	Abszeß Vulva	P37.0	Angeborene Tuberkulose
N82.0	Vesikovaginalfistel	P37.1	Angeborene Toxoplasmose
N82.1	Sonst Fisteln zw weibl Harn- u Genitaltrakt	P37.2	Neugeborenenlisteriose (disseminiert)
N82.2	Fistel zw Vagina u Dünndarm	P37.3	Angeborene Malaria tropica
N82.3	Fistel zw Vagina u Dickdarm	P37.4	Sonstige angeborene Malaria
N82.4	Sonst Fisteln zw weiblichem Genital- u Darmtrakt	P37.8	Sonst nb angeborene infektiöse u parasitäre KH
N82.5	Fisteln zw weiblichem Genitaltrakt u Haut	P37.9	Angeborene infektiöse od parasitäre KH, nnbez
N82.8	Sonstige Fisteln weiblicher Genitaltrakt	P52.0	Intraventrik (nichttraumat) Blutg 1. Grad Fetus/Neugeb
N82.9	Fistel weiblicher Genitaltrakt, nnbez	P52.1	Intraventrik (nichttraumat) Blutg 2. Grad Fetus/Neugeb
N83.5	Torsion Ovar, Ovarstiel u Tuba uterina	P52.2	Intraventrik (nichttraumat) Blutg 3. Grad Fetus/Neugeb
N99.1	Harnröhrenstriktur nach med Maßnahmen	P52.3	Nnbez intraventrik (nichttraumat) Blutung Fetus/Neugeb
P02.1	Schädig Fetus/Neugeb d so Formen Plazentalösung-/blutig	P52.5	Subarachn Blutung (nichttraumat) Fetus/Neugeb
P03.1	Schäd Fet/Ngb d so Lag-/Halt-/EinstAnom/Mißv Weh/E	P53	Hämorrhagische KH b Feten u Neugeborenen
P04.0	Schäd Fet/Ngb d Anästh/Analg Mutter w Schw/Weh/Entb	P54.4	Nebennierenblutung b Neugeborenen
P10.0	Subdurale Blutung d Geburtsverletzung	P56.0	Hydrops fetalis d Isoimmunisierung
P10.1	Zerebrale Blutung d Geburtsverletzung	P56.9	Hydrops fetalis d so+nnb hämolytische KH
P10.2	Intraventrikuläre Blutung d Geburtsverletzung	P57.0	Kernikterus d Isoimmunisierung
P10.3	Subarachnoidale Blutung d Geburtsverletzung	P57.8	Sonstiger nb Kernikterus
P10.4	Tentoriumriß d Geburtsverletzung	P57.9	Kernikterus, nnbez
P10.8	So intrakran Verletz u Blutg d Geburtsverletzung	P59.1	Gallepfropf-Syndrom
P10.9	Nnbez intrakran Verletz u Blutg d Geburtsverletzung	P59.2	Neugeborenenikerus d so+nnb Leberzellschädigung
P11.1	Sonst nb Hirnschädigung d Geburtsverletzung	P60	Disseminierte intravasale Gerinnung Fetus/Neugeb
P11.2	Nnbez Hirnschädigung d Geburtsverletzung	P61.0	Transitorische Thrombozytopenie b Neugeborenen
P15.6	Adiponecrosis subcut neonat d Geburtsverletzung	P70.0	Syndrom Kind Mutter m gestationsbed DM
P20.0	Intraut Hypoxie, erstmals vor Wehenbeginn festgestellt	P70.1	Syndrom Kind diabetische Mutter
P22.0	Atemnotsynd [Respiratory distress synd] Neugeborenes	P70.2	Diabetes mellitus b Neugeborenen
P23.0	Angeborene Pneumonie d Viren	P72.1	Transitorische Hyperthyreose b Neugeborenen
P23.1	Angeborene Pneumonie d Chlamydien	P77	Enterocolitis necroticans Fetus/Neugeborenes
P23.2	Angeborene Pneumonie d Staphylokokken	P78.0	Darmperforation in Perinatalperiode
P23.3	Angeborene Pneumonie d Streptokokken, Gruppe B	P78.1	Sonstige Peritonitis b Neugeborenen
P23.4	Angeborene Pneumonie d Escherichia coli	P83.0	Sclerema neonatorum
P23.5	Angeborene Pneumonie d Pseudomonasarten	P83.2	Hydrops fetalis, nicht d hämolytische KH bedingt
P23.6	Angeborene Pneumonie d sonstige Bakterien	P90	Krämpfe b Neugeborenen
P23.8	Angeborene Pneumonie d sonstige Erreger	P94.0	Transitorische Myasthenia gravis b Neugeborenen

P94.2	Angeborene Muskelhypotonie	Q24.6	Angeborener Herzblock
P96.0	Angeborene Niereninsuffizienz	Q24.8	Sonst nb angeborene Fehlbildungen Herz
P96.1	EntzugSympt Neugeb b Einn abh-erz AM/Drogen d Mutter	Q25.1	Koarktation Aorta
P96.2	EntzugsSympt b therapeut Anwendung v AM Neugeb	Q25.2	Atresie Aorta
Q00.0	Anenzephalie	Q25.3	Stenose Aorta (angeboren)
Q00.1	Kraniorhachischisis	Q26.2	Totale Fehleinmündung Lungenvenen
Q00.2	Inienzephalie	Q26.3	Partielle Fehleinmündung Lungenvenen
Q01.0	Frontale Enzephalozele	Q28.00	Angeborenes art-ven Aneurysma der präzerebr Gefäße
Q01.1	Nasofrontale Enzephalozele	Q28.01	Angeborene arteriovenöse Fistel der präzerebralen Gefäße
Q01.2	Okzipitale Enzephalozele	Q28.08	Sonst angeborene art-ven Fehlbild d präzerebralen Gefäße
Q01.8	Enzephalozele sonstiger Lokalisationen	Q28.09	Angeborene art-ven Fehlbild d präzerebr Gefäße, nnbez
Q01.9	Enzephalozele, nnbez	Q28.10	Angeborenes Aneurysma der präzerebralen Gefäße
Q03.0	Fehlbildungen Aquaeductus cerebri	Q28.11	Angeborene Fistel der präzerebralen Gefäße
Q03.1	Atresie Apertura mediana/Apertura laterales 4. Ventrikel	Q28.18	Sonst angeborene Fehlbild d präzerebralen Gefäße
Q03.8	Sonstiger angeborener Hydrozephalus	Q28.19	Angeborene Fehlbild d präzerebralen Gefäße, nnbez
Q03.9	Angeborener Hydrozephalus, nnbez	Q28.20	Angeborenes art-ven Aneurysma d zerebralen Gefäße
Q04.0	Angeborene Fehlbildungen Corpus callosum	Q28.21	Angeborene arteriovenöse Fistel der zerebralen Gefäße
Q04.1	Arrhinenzephalie	Q28.28	Sonst angeborene art-ven Fehlbild d zerebralen Gefäße
Q04.2	Holoprosenzephalie-Syndrom	Q28.29	Angeborene art-ven Fehlbild d zerebr Gefäße, nnbez
Q04.3	Sonstige Reduktionsdeformitäten Gehirn	Q28.30	Angeborenes Aneurysma der zerebralen Gefäße
Q04.4	Septooptische Dysplasie	Q28.31	Angeborene Fistel der zerebralen Gefäße
Q04.5	Megalenzephalie	Q28.38	Sonstige angeborene Fehlbildungen der zerebralen Gefäße
Q04.6	Angeborene Gehirnzysten	Q28.39	Angeborene Fehlbild d zerebr Gefäße, nnbez
Q04.8	Sonst nb angeborene Fehlbildungen Gehirn	Q30.0	Choanalatresie
Q05.0	Zervikale Spina bifida m Hydrozephalus	Q31.0	Kehlkopfsegel
Q05.1	Thorakale Spina bifida m Hydrozephalus	Q31.1	Angeborene subglottische Stenose
Q05.2	Lumbale Spina bifida m Hydrozephalus	Q31.2	Hypoplasie Kehlkopf
Q05.3	Sakrale Spina bifida m Hydrozephalus	Q31.3	Laryngozele (angeboren)
Q05.4	Nnbez Spina bifida m Hydrozephalus	Q31.5	Angeb Laryngomalazie
Q05.5	Zervikale Spina bifida oh Hydrozephalus	Q31.8	Sonst angeborene Fehlbildungen Kehlkopf
Q05.6	Thorakale Spina bifida oh Hydrozephalus	Q31.9	Angeborene Fehlbildung Kehlkopf, nnbez
Q05.7	Lumbale Spina bifida oh Hydrozephalus	Q32.0	Angeborene Tracheomalazie
Q05.8	Sakrale Spina bifida oh Hydrozephalus	Q32.1	Sonstige angeborene Fehlbildungen Trachea
Q05.9	Spina bifida, nnbez	Q32.2	Angeborene Bronchomalazie
Q06.0	Amyelie	Q32.3	Angeborene Bronchusstenose
Q06.1	Hypoplasie u Dysplasie Rückenmark	Q32.4	Sonst angeborene Fehlbildungen Bronchien
Q06.2	Diastematomyelie	Q33.0	Angeborene Zystenlunge
Q06.3	Sonst angeborene Fehlbildungen Cauda equina	Q33.2	Lungensequestration (angeboren)
Q06.4	Hydromyelie	Q33.3	Agensie Lunge
Q06.8	Sonst nb angeborene Fehlbildungen RM	Q33.4	Angeborene Bronchiektasie
Q07.0	Arnold-Chiari-Syndrom	Q33.6	Hypoplasie u Dysplasie Lunge
Q15.0	Angeborenes Glaukom	Q37.0	Spalte harter Gaumen m beidseitiger Lippenspalte
Q20.0	Truncus arteriosus communis	Q37.1	Spalte harter Gaumen m einseitiger Lippenspalte
Q20.1	Re Doppelausstromventrikel [Double outlet right ventricle]	Q37.2	Spalte weicher Gaumen m beidseitiger Lippenspalte
Q20.2	Linker Doppelausstromventrikel [Double outlet left ventricle]	Q37.3	Spalte weicher Gaumen m einseitiger Lippenspalte
Q20.3	Diskordante ventrikuloarterielle Verbindung	Q37.4	Spalte harter/weicher Gaumen m beidseitiger Lippenspalte
Q20.4	Doppelausstromventrikel [Double inlet ventricle]	Q37.5	Spalte harter/weicher Gaumen m einseitiger Lippenspalte
Q20.5	Diskordante atrioventrikuläre Verbindung	Q37.8	Gaumenspalte, nnb, m beidseitiger Lippenspalte
Q21.1	Vorhofseptumdefekt	Q37.9	Gaumenspalte, nnb, m einseitiger Lippenspalte
Q21.2	Defekt Vorhof- u Kammerseptum	Q38.7	Schlundtasche
Q21.3	Fallot-Tetralogie	Q39.0	Ösophagusatresie oh Fistel
Q21.4	Aortopulmonaler Septumdefekt	Q39.1	Ösophagusatresie m Ösophagotrachealfistel
Q22.0	Pulmonalklappenatresie	Q39.2	Angeborene Ösophagotrachealfistel o Atresie
Q22.1	Angeborene Pulmonalklappenstenose	Q39.3	Angeborene Ösophagusstenose u -striktur
Q22.4	Angeborene Trikuspidalklappenstenose	Q39.4	Ösophagusmembran
Q22.5	Ebstein-Anomalie	Q41.0	Angeb(s) Fehlen, Atresie u Stenose Duodenum
Q22.6	Hypoplastisches Rechtsherzsyndrom	Q41.1	Angeb(s) Fehlen, Atresie u Stenose Jejunum
Q22.8	Sonst angeborene Fehlbildungen Trikuspidalklappe	Q41.2	Angeb(s) Fehlen, Atresie u Stenose Ileum
Q22.9	Angeborene Fehlbildung Trikuspidalklappe, nnb	Q41.8	Angeb(s) Fehlen, Atresie u Stenose so nb Teile Dünndarm
Q23.0	Angeborene Aortenklappenstenose	Q41.9	Angeb(s) Fehlen, Atresie u Stenose Dünndarm, Teil nnb
Q23.1	Angeborene Aortenklappeninsuffizienz	Q42.0	Angeb(s) Fehlen, Atresie u Stenose Rektum m Fistel
Q23.2	Angeborene Mitralklappenstenose	Q42.1	Angeb(s) Fehlen, Atresie u Stenose Rektum oh Fistel
Q23.3	Angeborene Mitralklappeninsuffizienz	Q42.2	Angeb(s) Fehlen, Atresie u Stenose Anus m Fistel
Q23.4	Hypoplastisches Linksherzsyndrom	Q42.3	Angeb(s) Fehlen, Atresie u Stenose Anuss oh Fistel
Q23.8	Sonst angeborene Fehlbildungen Aorten- u Mitralklappe	Q42.8	Angeb(s) Fehlen, Atresie u Stenose sonst Teile Dickdarm
Q23.9	Angeborene Fehlbildung Aorten- u Mitralklappe, nnb	Q42.9	Angeb(s) Fehlen, Atresie u Stenose Dickdarm, Teil nnb
Q24.2	Cor triatriatum	Q43.0	Meckel-Divertikel
Q24.3	Infundibuläre Pulmonalstenose	Q43.1	Hirschsprung-KH
Q24.4	Angeborene subvalvuläre Aortenstenose	Q43.2	Sonstige angeborene Funktionsstörung Kolon
Q24.5	Fehlbildung Koronargefäße	Q43.3	Angeborene Fehlbildungen, die Darmfixation betreffen

Q44.2	Atresie Gallengänge	Q86.1	Antiepileptika-Embryopathie
Q44.3	Angeborene Stenose u Strikturen Gallengänge	Q86.2	Warfarin-Embryopathie
Q44.6	Zystische Leberkrankheit [Zystenleber]	Q86.8	Sonst angeborene Fehlbildungssynd bek äußere Ursachen
Q44.7	Sonstige angeborene Fehlbildungen Leber	Q87.0	Angeb FehlbildSynd m vorwiegender Beteiligung Gesicht
Q45.0	Agenesie, Aplasie u Hypoplasie Pankreas	Q87.1	Angeb FehlbildSynd vorw m Kleinwuchs einherg
Q45.1	Pancreas anulare	Q87.2	Angeb FehlbildSynd m vorwiegend Beteiligung Extrem
Q45.2	Angeborene Pankreaszyste	Q87.3	Angeb FehlbSynd m verm GewWachstum früh Kindesalter
Q45.3	Sonst angeb Fehlbild Pankreas u Ductus pancreaticus	Q87.4	Marfan-Syndrom
Q56.0	Hermaphroditismus, aonkl	Q87.5	Sonst angeb FehlbildSynd m sonst Skelettveränderungen
Q56.1	Pseudohermaphroditismus masculinus, aonkl	Q87.8	Sonst nb angeborene Fehlbildungssynde, aonkl
Q56.2	Pseudohermaphroditismus femininus, aonkl	Q89.1	Angeborene Fehlbildungen Nebenniere
Q56.3	Pseudohermaphroditismus, nnbez	Q89.4	Siamesische Zwillinge
Q56.4	Unbestimmtes Geschlecht, nnbez	Q89.7	Multiple angeborene Fehlbildungen, ank
Q60.0	Nierenagenesie, einseitig	Q89.8	Sonstige nb angeborene Fehlbildungen
Q60.1	Nierenagenesie, beidseitig	Q90.0	Trisomie 21, meiotische Non-disjunction
Q60.2	Nierenagenesie, nnbez	Q90.1	Trisomie 21, Mosaik (mitotische Non-disjunction)
Q60.3	Nierenhypoplasie, einseitig	Q90.2	Trisomie 21, Translokation
Q60.4	Nierenhypoplasie, beidseitig	Q90.9	Down-Syndrom, nnbez
Q60.5	Nierenhypoplasie, nnbez	Q91.0	Trisomie 18, meiotische Non-disjunction
Q60.6	Potter-Syndrom	Q91.1	Trisomie 18, Mosaik (mitotische Non-disjunction)
Q61.1	Polyzyst Niere, autosom-rez	Q91.2	Trisomie 18, Translokation
Q64.1	Ekstrophie Harnblase	Q91.3	Edwards-Syndrom, nnbez
Q64.2	Angeborene Urethralklappen im hinteren Teil Harnröhre	Q91.4	Trisomie 13, meiotische Non-disjunction
Q64.3	So Atresie u (angeb) Stenose Urethra u Harnblasenhals	Q91.5	Trisomie 13, Mosaik (mitotische Non-disjunction)
Q74.3	Arthrogryposis multiplex congenita	Q91.6	Trisomie 13, Translokation
Q75.0	Kraniosynostose	Q91.7	Patau-Syndrom, nnbez
Q75.1	Dysostosis craniofacialis	Q92.0	Vollständige Trisomie, meiotische Non-disjunction
Q75.2	Hypertelorismus	Q92.1	Vollständige Trisomie, Mosaik (mitotische Non-disjunction)
Q75.3	Makrozephalie	Q92.2	Partielle Trisomie, Majorform
Q75.4	Dysostosis mandibulofacialis	Q92.3	Partielle Trisomie, Minorform
Q75.5	Okulo-mandibulo-faziales Syndrom	Q92.4	Chromosomenduplikat, nur in Prometaphase sichtbar
Q75.8	So nb angeb Fehlbild Schädel-/Gesichtsschädelknochen	Q92.5	Chromosomenduplikat m so komplexen Rearrangements
Q75.9	Angeb Fehlbild Schädel-/Gesichtsschädelknochen, nnbez	Q92.6	Überzählige Marker-Chromosomen
Q76.1	Klippel-Feil-Syndrom	Q92.7	Triploidie u Polyploidie
Q77.0	Achondrogenesie	Q92.8	Sonst nb Trisomien u partielle Trisomien Autosomen
Q77.1	Thanatophore Dysplasie	Q92.9	Trisomie u partielle Trisomie Autosomen, nnb
Q77.2	Kurzripp-Polydaktylie-Syndrome	Q93.0	Vollständige Monosomie, meiotische Non-disjunction
Q77.3	Chondrodysplasia-punctata-Syndrome	Q93.1	Vollst Monosomie, Mosaik (mitotische Non-disjunction)
Q77.4	Achondroplasie	Q93.2	Ringchromosomen u dizentrische Chromosomen
Q77.5	Diastrophische Dysplasie	Q93.3	Deletion kurzer Arm Chromosom 4
Q77.6	Chondroektodermale Dysplasie	Q93.4	Deletion kurzer Arm Chromosom 5
Q77.7	Dysplasia spondyloepiphysaria	Q93.5	Sonstige Deletionen Chromosomenteil
Q77.8	So Osteochondrodysp m WachstStör Röhrenkn u WS	Q93.6	Deletionen, nur in Prometaphase sichtbar
Q77.9	Osteochondrodysp m WachstStör Röhrenkn u WS, nnbez	Q93.7	Deletionen m so komplexen Rearrangements
Q78.0	Osteogenesis imperfecta	Q93.8	Sonstige Deletionen Autosomen
Q78.1	Polyostot fibrös Dysplas [Jaffé-Lichtenstein-Synd]	Q93.9	Deletion Autosomen, nnbez
Q78.2	Marmorknochenkrankheit	Q95.2	Balanciert Rearrangement Autosomen b abn Individuum
Q78.3	Progrediente diaphysäre Dysplasie	Q95.3	Balanc Rearrangement Gonosom/Autosom b abn Individuum
Q78.4	Enchondromatose	Q95.4	Individuen m Marker-Heterochromatin
Q78.6	Angeborene multiple Exostosen	Q95.5	Individuen m autosomaler Bruchstelle
Q78.9	Osteochondrodysplasie, nnbez	Q95.8	So balanciert Chromosom-Rearrangement u Strukt-Marker
Q79.0	Angeborene Zwerchfellhernie	Q95.9	Balanciert Chromosom-Rearrangement u Strukt-Marker, nnb
Q79.1	Sonst angeborene Fehlbildungen Zwerchfell	Q99.0	Chimäre 46,XX/46,XY
Q79.2	Exomphalus	Q99.1	Hermaphroditismus verus mit Karyotyp 46,XX
Q79.3	Gastroschisis	Q99.2	Fragiles X-Chromosom
Q79.4	Bauchdeckenaplasie-Syndrom	R02	Gangrän, aonkl
Q79.5	Sonst angeborene Fehlbildungen Bauchdecke	R16.2	Hepatomegalie verbunden m Splenomegalie, ank
Q79.6	Ehlers-Danlos-Syndrom	R29.1	Meningismus
Q80.0	Ichthyosis vulgaris	R40.2	Koma, nnbez
Q80.1	X-chromosomal-rezessive Ichthyosis	R56.8	So+nnb Krämpfe
Q80.2	Lamelläre Ichthyosis	S01.35	Offene Wunde, Tuba auditiva
Q80.3	Bullöse kongenitale ichthyosiforme Erythrodermie	S01.36	Offene Wunde, Gehörknöchelchen
Q80.4	Ichthyosis congenita gravis [Harlekinfetus]	S01.37	Offene Wunde, Trommelfell
Q80.8	Sonstige Ichthyosis congenita	S01.38	Offene Wunde, Innenohr
Q80.9	Ichthyosis congenita, nnbez	S01.39	Offene Wunde, sonst+mehrere Teile Ohr Gehörstrukturen
Q82.4	Ektodermale Dysplasie (anhidrotisch)	S01.50	Offene Wunde, Mund, Teil nnbez
Q85.0	Neurofibromatose (nicht bösartig)	S01.52	Offene Wunde, Wangenschleimhaut
Q85.1	Tuberöse (Hirn-) Sklerose	S01.53	Offene Wunde, Zahnfleisch (Processus alveolaris)
Q85.8	Sonstige Phakomatosen, aonkl	S01.54	Offene Wunde, Zunge u Mundboden
Q85.9	Phakomatose, nnbez	S01.55	Offene Wunde, Gaumen

S01.59	Offene Wunde, sonstige+mehrere Teile Lippe Mundhöhle	S13.13	Luxation Halswirbel, C3/C4
S02.0	Schädeldachfraktur	S13.14	Luxation Halswirbel, C4/C5
S02.1	Schädelbasisfraktur	S13.15	Luxation Halswirbel, C5/C6
S02.2	Nasenbeinfraktur	S13.16	Luxation Halswirbel, C6/C7
S02.3	Fraktur Orbitaboden	S13.17	Luxation Halswirbel, C7/T1
S02.4	Fraktur Jochbein u Oberkiefer	S13.18	Luxation Halswirbel, sonstige
S02.60	Unterkieferfraktur, Teil nnbez	S13.2	Luxation sonst+nnb Teile im Bereich Hals
S02.61	Unterkieferfraktur, Processus condylaris	S13.3	Multiple Luxationen im Bereich Hals
S02.62	Unterkieferfraktur, Subkondylär	S14.0	Kontusion Ödem zervikales Rückenmark
S02.63	Unterkieferfraktur, Processus coronoideus	S14.10	Verletzungen zervikales Rückenmark, nnb
S02.64	Unterkieferfraktur, Ramus mandibulae, nnbez	S14.11	Komplette QS-Verletz zervikal RM
S02.65	Unterkieferfraktur, Angulus mandibulae	S14.12	Zentr HalsmarkVerletz (inkompl QS-Verletz)
S02.66	Unterkieferfraktur, Symphysis mandibulae	S14.13	Sonst inkompl QS-Verletz, zervikal RM
S02.67	Unterkieferfraktur, Pars alveolaris	S14.2	Verletzung Nervenwurzeln Halswirbelsäule
S02.68	Unterkieferfx, Corpus mandibulae, sonst+nnb Teile	S14.3	Verletzung Plexus brachialis
S02.69	Unterkieferfraktur, mehrere Teile	S14.5	Verletzung zervikaler sympathischer Nerven
S05.2	Rißverletz/Ruptur Auge m Prolaps/Verlust intraok Gewebe	S14.70	Verletzung zervikales RM, Höhe nnb
S05.3	Rißverletz Auge ohne Prolaps/Verlust intraok Gewebe	S14.71	Verletzung Rückenmark, C1
S05.4	Penetrierende Wunde d Orbita m/oh Fremdkörper	S14.72	Verletzung Rückenmark, C2
S05.5	Penetrierende Wunde Augapfel m Fremdkörper	S14.73	Verletzung Rückenmark, C3
S05.6	Penetrierende Wunde Augapfel oh Fremdkörper	S14.74	Verletzung Rückenmark, C4
S05.7	Abriß Augapfel	S14.75	Verletzung Rückenmark, C5
S05.8	Sonstige Verletzungen Auge u Orbita	S14.76	Verletzung Rückenmark, C6
S06.0	Gehirnerschütterung	S14.77	Verletzung Rückenmark, C7
S06.1	Traumatisches Hirnödem	S14.78	Verletzung Rückenmark, C8
S06.20	Diffuse Hirn- u Kleinhirnverletzung, nnbez	S15.00	Verletzung A. carotis, Teil nnbez
S06.21	Diffuse Hirnkontusionen	S15.01	Verletzung A. carotis communis
S06.22	Diffuse Kleinhirnkontusionen	S15.02	Verletzung A. carotis externa
S06.23	Multiple intrazerebrale u zerebellare Hämatome	S15.03	Verletzung A. carotis interna
S06.28	Sonstige diffuse Hirn-/Kleinhirnverletzungen	S15.3	Verletzung V. jugularis interna
S06.30	Umschriebene Hirn-/Kleinhirnverletzung, nnb	S17.0	Zerquetschung Kehlkopf u Trachea
S06.31	Umschriebene Hirnkontusion	S17.8	Zerquetschung sonstiger Teile Hals
S06.32	Umschriebene Kleinhirnkontusion	S17.9	Zerquetschung Hals, Teil nnbez
S06.33	Umschriebenes zerebrales Hämatom	S21.1	Offene Wunde vordere Thoraxwand
S06.34	Umschriebenes zerebellares Hämatom	S21.2	Offene Wunde hintere Thoraxwand
S06.38	Sonst umschriebene Hirn-/Kleinhirnverletzungen	S21.7	Multiple offene Wunden Thoraxwand
S06.4	Epidurale Blutung	S21.80	Nnbez offene Wunde sonstiger Teile Thorax
S06.5	Traumatische subdurale Blutung	S21.83	Off Wunde (jed Teil Thorax) m Verbind zu intrathor Verletz
S06.6	Traumatische subarachnoidale Blutung	S21.87	Weichteilschaden I. Gr b off Fraktur od Lux Thorax
S06.70	Bewußtlos b SHT, < 30 Min	S21.88	Weichteilschaden II. Gr b off Fraktur od Lux Thorax
S06.71	Bewußtlos b SHT, 30 Min bis 24 Std	S21.89	Weichteilschaden III. Gr b of Fraktur od Lux Thorax
S06.72	Bewußtlos b SHT, > 24 h, m Rückk z vorh besteh BewGr	S21.9	Offene Wunde Thorax, Teil nnbez
S06.79	Bewußtlos b SHT, Dauer nnb	S22.00	Fraktur Brustwirbel, Höhe nnbez
S06.8	Sonstige intrakranielle Verletzungen	S22.01	Fraktur Brustwirbel, T1 u T2
S06.9	Intrakranielle Verletzung, nnbez	S22.02	Fraktur Brustwirbel, T3 u T4
S07.0	Zerquetschung Gesicht	S22.03	Fraktur Brustwirbel, T5 u T6
S07.1	Zerquetschung Schädel	S22.04	Fraktur Brustwirbel, T7 u T8
S07.8	Zerquetschung sonstiger Teile Kopf	S22.05	Fraktur Brustwirbel, T9 u T10
S07.9	Zerquetschung Kopf, Teil nnbez	S22.06	Fraktur Brustwirbel, T11 u T12
S09.2	Traumatische Trommelfellruptur	S22.1	Multiple Frakturen Brustwirbelsäule
S09.9	Nnbez Verletzung Kopf	S22.2	Fraktur Sternum
S11.01	Offene Wunde: Kehlkopf	S22.40	Rippenserienfraktur, nnbez
S11.02	Offene Wunde: Trachea, Pars cervicalis	S22.41	Rippenserienfraktur, m Beteiligung erste Rippe
S11.1	Offene Wunde mit Beteiligung Schilddrüse	S22.44	Rippenserienfraktur, m Beteiligung vier u mehr Rippen
S11.21	Offene Wunde: Rachen	S22.5	Instabiler Thorax
S11.22	Offene Wunde: Ösophagus, Pars cervicalis	S23.0	Traumatische Ruptur thorakale Bandscheibe
S12.0	Fraktur 1. Halswirbel	S23.10	Luxation Brustwirbel, Höhe nnbez
S12.1	Fraktur 2. Halswirbel	S23.11	Luxation Brustwirbel, T1/T2 u T2/T3
S12.21	Fraktur 3. Halswirbel	S23.12	Luxation Brustwirbel, T3/T4 u T4/T5
S12.22	Fraktur 4. Halswirbel	S23.13	Luxation Brustwirbel, T5/T6 u T6/T7
S12.23	Fraktur 5. Halswirbel	S23.14	Luxation Brustwirbel, T7/T8 u T8/T9
S12.24	Fraktur 6. Halswirbel	S23.15	Luxation Brustwirbel, T9/T10 u T10/T11
S12.25	Fraktur 7. Halswirbel	S23.16	Luxation Brustwirbel, T11/T12
S12.7	Multiple Frakturen Halswirbelsäule	S23.17	Luxation Brustwirbel, T12/L1
S12.8	Fraktur sonstiger Teile im Bereich Hals	S24.0	Kontusion u Ödem thorakales Rückenmark
S12.9	Fraktur im Bereich Hals, Teil nnbez	S24.10	Verletzung thorakales Rückenmark, nnbez
S13.0	Traumatische Ruptur zervikale Bandscheibe	S24.11	Kompl QS-Verletz thorakal RM
S13.10	Luxation Halswirbel, Höhe nnbez	S24.12	Inkompl QS-Verletz thorakal RM
S13.11	Luxation Halswirbel, C1/C2	S24.2	Verletzung Nervenwurzeln Brustwirbelsäule
S13.12	Luxation Halswirbel, C2/C3	S24.4	Verletzung thorakaler sympathischer Nerven

S24.70	Verletzung thorakales RM, Höhe nnb	S34.5	Verletz sympath Nerven Lendenw-/Kreuzbein-/Beckenreg
S24.71	Verletzung Rückenmark, T1	S34.70	Verletz lumbal RM, Höhe nnb
S24.72	Verletzung Rückenmark, T2/T3	S34.71	Verletzung Rückenmark, L1
S24.73	Verletzung Rückenmark, T4/T5	S34.72	Verletzung Rückenmark, L2
S24.74	Verletzung Rückenmark, T6/T7	S34.73	Verletzung Rückenmark, L3
S24.75	Verletzung Rückenmark, T8/T9	S34.74	Verletzung Rückenmark, L4
S24.76	Verletzung Rückenmark, T10/T11	S34.75	Verletzung Rückenmark, L5
S24.77	Verletzung Rückenmark, T12	S34.76	Verletz RM, S1
S25.0	Verletzung Aorta thoracica	S34.77	Verletz RM, S2-S5
S25.1	Verletzung Truncus brachiocephalicus od A.subclavia	S35.0	Verletzung Aorta abdominalis
S25.2	Verletzung V. cava superior	S35.1	Verletzung V. cava inferior
S25.3	Verletzung V. brachiocephalica od V.subclavia	S35.2	Verletzung Truncus coeliacus od A mesenterica
S26.0	Traumatisches Hämoperikard	S35.3	Verletzung V. portae od V. lienalis
S26.81	Prellung Herz	S35.4	Verletzung von Blutgefäßen Niere
S26.82	Rißverletzung Herz oh Eröffnung Herzhöhle	S35.5	Verletzung von Blutgefäßen Iliakalregion
S26.83	Rißverletzung Herz m Eröffnung Herzhöhle	S35.7	Verletz mehr Blutgef in Höhe Abd LumbosakrGeg Becken
S26.88	Sonstige Verletzungen Herz	S35.8	Verletzung so Blutgef in Höhe Abd LumbosakrGeg Becken
S26.9	Verletzung Herz, nnbez	S35.9	Verletzung nnb Blutgefäß in Höhe Abd Lumbosakr Becken
S27.0	Traumatischer Pneumothorax	S36.01	Hämatom Milz
S27.1	Traumatischer Hämatothorax	S36.02	Kapselriß Milz, o größeren Einriß Parenchym
S27.2	Traumatischer Hämato-pneumothorax	S36.03	Rißverletzung Milz m Beteiligung Parenchym
S27.32	Rißverletzung Lunge	S36.10	Verletzung Leber, nnbez
S27.38	Sonst+nnbez Verletzungen Lunge	S36.11	Prellung u Hämatom Leber
S27.4	Verletzung eines Bronchus	S36.12	Rißverletzung Leber, nnbez
S27.5	Verletzung Trachea, Pars thoracica	S36.13	Leichte Rißverletzung Leber
S27.6	Verletzung Pleura	S36.14	Mittelschwere Rißverletzung Leber
S27.7	Multiple Verletzungen intrathorakaler Organe	S36.15	Schwere Rißverletzung Leber
S27.81	Verletzung Zwerchfell	S36.16	Sonstige Verletzungen Leber
S27.82	Verletzung Ductus thoracicus	S36.17	Verletzung Gallenblase
S27.83	Verletzung Ösophagus, Pars thoracica	S36.18	Verletzung Gallengang
S27.84	Verletzung Thymus	S36.40	Verletzung Dünndarm, Teil nnbez
S27.88	Verletzung sonst nb intrathorakale Organe u Strukturen	S36.50	Verletzung Dickdarm, Teil nnbez
S27.9	Verletzung eines nnbez intrathorakalen Organes	S36.52	Verletzung Colon transversum
S28.0	Brustkorberquetschung	S36.53	Verletzung Colon descendens
S28.1	Traumatische Amputation eines Teiles Thorax	S36.59	Verletzung sonst+mehrere Teile Dickdarm
S31.0	Offene Wunde Lumbosakralgegend Becken	S36.6	Verletzung Rektum
S31.1	Offene Wunde Bauchdecke	S36.7	Verletzung mehrerer intraabdominaler Organe
S31.3	Offene Wunde Skrotum u Testes	S36.81	Verletzung Peritoneum
S31.7	Multiple offene Wunden Abdomen LumbosakrGeg Becken	S36.83	Verletzung Retroperitoneum
S31.80	Offene Wunde sonst+nnb Teile Abdomen	S37.02	Rißverletzung Niere
S31.83	Off Wunde (jd T Abd LumbGeg Beck) m Verb intraabd Verl	S37.1	Verletzung Harnleiter
S31.87	Weichteilschaden I. Gr b off Fraktur od Lux LWS u Be	S38.0	Zerquetschung äußere Genitalorgane
S31.88	Weichteilschaden II. Gr b off Fraktur od Lux LWS u Be	S38.1	Zerquetschung so+nnb Teile Abd LumbosakrGeg Becken
S31.89	Weichteilschaden III. Gr b off Fraktur od Lux LWS u Be	S38.3	Traumat Abtrenn so+nnb Teile Abd LumbosakrGeg Becken
S32.00	Fraktur Lendenwirbel, Höhe nnbez	S42.21	Fraktur, proximales Ende Humerus, Kopf
S32.01	Fraktur Lendenwirbel, L1	S42.29	Fraktur, proximales Ende Humerus, sonst+multiple Teile
S32.02	Fraktur Lendenwirbel, L2	S42.3	Fraktur, Humerusschaft
S32.03	Fraktur Lendenwirbel, L3	S45.0	Verletzung A. axillaris
S32.04	Fraktur Lendenwirbel, L4	S45.1	Verletzung A. brachialis
S32.05	Fraktur Lendenwirbel, L5	S45.2	Verletzung V. axillaris od V. brachialis
S32.1	Fraktur Os sacrum	S45.3	Verletzung oberfl Venen in Höhe Schulter u Oberarm
S32.2	Fraktur Os coccygis	S45.7	Verletzung mehr Blutgefäße in Höhe Schulter u Oberarm
S32.82	Fraktur, Lendenwirbelsäule u Kreuzbein, Teil nnb	S45.8	Verletzung sonst Blutgefäße in Höhe Schulter u Oberarm
S32.89	Fraktur, sonst u multiple Teile Becken	S45.9	Verletzung nnb Blutgefäß in Höhe Schulter u Oberarm
S33.0	Traumatische Ruptur einer lumbalen Bandscheibe	S47	Zerquetschung, Schulter Oberarm
S33.10	Luxation Lendenwirbel, Höhe nnbez	S55.0	Verletzung A. ulnaris, in Höhe Unterarm
S33.11	Luxation Lendenwirbel, L1/L2	S55.1	Verletzung A. radialis, in Höhe Unterarm
S33.12	Luxation Lendenwirbel, L2/L3	S55.2	Verletzung von Venen, in Höhe Unterarm
S33.13	Luxation Lendenwirbel, L3/L4	S55.7	Verletzung mehrerer Blutgefäße, in Höhe Unterarm
S33.14	Luxation Lendenwirbel, L4/L5	S55.8	Verletzung sonst Blutgefäße, in Höhe Unterarm
S33.15	Luxation Lendenwirbel, L5/S1	S55.9	Verletzung eines nnb Blutgefäßes, in Höhe Unterarm
S34.0	Kontusion Ödem lumbales RM [Conus medullaris]	S57.0	Zerquetschung, Ellenbogen
S34.10	Kompl QS-Verletz lumbal RM	S57.8	Zerquetschung, sonstiger Teile Unterarm
S34.11	Inkompl QS-Verletz lumbal RM	S57.9	Zerquetschung Unterarm, Teil nnbez
S34.18	Sonst Verletz lumbal RM	S62.8	Fraktur sonst+nnb Teile Handgelenk u Hand
S34.2	Verletz von Nervenwurzeln Lendenwirbelsäule Kreuzbein	S65.0	Verletzung A. ulnaris, in Höhe Handgelenk u Hand
S34.30	Kompl traumat Cauda- (equina-) Synd	S65.1	Verletzung A. radialis, in Höhe Handgelenk u Hand
S34.31	Inkompl traumat Cauda- (equina-) Synd	S65.2	Verletzung Gefäße Arcus palmaris superficialis
S34.38	So+nnb Verletz Cauda equina	S65.3	Verletzung Gefäße Arcus palmaris profundus
S34.4	Verletzung Plexus lumbosacralis	S65.4	Verletzung ein/mehr Blutgefäße, Daumen

S65.5	Verletzung ein/mehr Blutgefäße, sonst Finger	T21.35	Verbrennung 3. Grades des Rumpfes: (Äußeres) Genitale
S65.7	Verletzung mehr Blutgefäße in Höhe Handgelenk u Hand	T21.39	Verbrennung 3. Grades des Rumpfes: Sonstige Teile
S65.8	Verletzung sonst Blutgefäße in Höhe Handgelenk u Hand	T21.70	Verätzung 3. Grades des Rumpfes: Teil nnbez
S65.9	Verletzung nnb Blutgefäß im Ber Handgelenk u Hand	T21.71	Verätzung 3. Grades des Rumpfes: Brustdrüse [Mamma]
S67.0	Zerquetschung Daumen ein /mehr sonstiger Finger	T21.72	Verätz 3. Grades des Rumpfes: ThorW m Ausn BrDrü/-warz
S67.8	Zerquetschung sonst+nnb Teile Handgelenk Hand	T21.73	Verätzung 3. Grades des Rumpfes: Bauchdecke
S70.1	Prellung Oberschenkel	T21.74	Verätzung 3. Grades des Rumpfes: Rücken [jeder Teil]
S75.7	Verletz mehr Blutgefäße, in Höhe Hüfte u Oberschenkel	T21.75	Verätzung 3. Grades des Rumpfes: (Äußeres) Genitale
S75.8	Verletz sonst Blutgefäße, in Höhe Hüfte u Oberschenkel	T21.79	Verätzung 3. Grades des Rumpfes: Sonstige Teile
S75.9	Verletz nnb Blutgefäß, in Höhe Hüfte u Oberschenkel	T22.30	Verbr 3. Gr Schult/Arm, ausgen Handgel/Hand: Teil nnbez
S77.0	Zerquetschung Hüfte	T22.31	Verbr 3. Gr Schult/Arm, ausgen Handgel/Hand: UA u EILB
S77.1	Zerquetschung Oberschenkel	T22.32	Verbr 3. Gr Schult/Arm, ausgen Handg/Hand: (O-)A u Schult
S77.2	Zerquetschung m Beteiligung Hüfte Oberschenkel	T22.33	Verbr 3. Gr Schult/Arm, ausgen Handgel/Hand: Achselhöhle
S82.11	Fraktur proximales Ende Tibia, m Fraktur Fibula (jeder Teil)	T22.70	Verätz 3. Gr Schult/Arm, ausgen Handgel/Hand: Teil nnbez
S82.41	Fraktur Fibula, isoliert, proximales Ende	T22.71	Verätz 3. Gr Schult/Arm, ausgen Handgel/Hand: UA u EILB
S85.1	Verletzung A. tibialis (anterior) (posterior)	T22.72	Verätz 3. Gr Schult/Arm, ausg Handg/Hand: (O-)A u Schult
S85.2	Verletzung A. peronea	T22.73	Verätz 3. Gr Schult/Arm, ausgen Handg/Hand: Achselhöhle
S85.7	Verletzung mehr Blutgefäße in Höhe Unterschenkel	T23.3	Verbrennung 3. Grades des Handgelenkes und der Hand
S85.9	Verletzung nnb Blutgefäß in Höhe Unterschenkel	T23.7	Verätzung 3. Grades des Handgelenkes und der Hand
S87.0	Zerquetschung Knie	T24.3	Verbrennung 3. Gr Hüfte/Bein, ausgenommen Knöchel/Fuß
S87.8	Zerquetschung sonst+nnb Teile Unterschenkel	T24.7	Verätzung 3. Gr Hüfte/Bein, ausgenommen Knöchel/Fuß
S95.0	Verletzung A. dorsalis pedis	T25.3	Verbrennung 3. Gr Knöchel/Fuß
S95.1	Verletzung A. plantaris pedis	T25.7	Verätzung 3. Gr Knöchel/Fuß
S95.2	Verletzung Venen Fußrücken	T26.0	Verbrennung des Augenlides und der Periokularregion
S95.7	Verletz mehr Blutgefäße in Höhe Knöchel Fuß	T26.1	Verbrennung der Kornea und des Konjunktivalsackes
S95.8	Verletz sonst Blutgefäße in Höhe Knöchel Fuß	T26.2	Verbr m nachfolgender Ruptur u Destruktion des Augapfels
S95.9	Verletz eines nnb Blutgefäßes in Höhe Knöchel Fuß	T26.3	Verbr sonst Teile des Auges u seiner Anhangsgebilde
S97.0	Zerquetschung OSG	T26.4	Verbr des Auges u seiner Anhangsgebilde, Teil nnbez
S97.1	Zerquetschung ein/mehr Zehen	T26.5	Verätzung des Augenlides und der Periokularregion
S97.8	Zerquetschung sonst Teile OSG Fuß	T26.6	Verätzung der Kornea und des Konjunktivalsackes
T02.00	Frakturen m Bet von Kopf u Hals, geschlossen od onA	T26.7	Verätz m nachfolgender Ruptur u Destruktion des Augapfels
T02.01	Frakturen m Beteiligung von Kopf u Hals, offen	T26.8	Verätzung sonst Teile des Auges u seiner Anhangsgebilde
T02.11	Fx m Bet Thor LumbosGeg od Thor Becken, offen	T26.9	Verätzung des Auges u seiner Anhangsgebilde, Teil nnbez
T02.40	Fx m Bet mehr Reg beider ob Extremitäten, geschl od onA	T27.0	Verbrennung des Kehlkopfes und der Trachea
T02.41	Frakturen m Bet mehr Reg beider ob Extremitäten, offen	T27.1	Verbr des Kehlkopfes u der Trachea m Beteilig der Lunge
T02.50	Fx m Bet mehr Reg beider unt Extremitäten, geschl od onA	T27.2	Verbrennung sonstiger Teile der Atemwege
T02.51	Frakturen m Bet mehr Reg beider unt Extremitäten, offen	T27.3	Verbrennung der Atemwege, Teil nicht näher bezeichnet
T02.60	Fx m Bet mehr Reg obere/untere Extr, geschl od onA	T27.4	Verätzung des Kehlkopfes und der Trachea
T02.61	Fx m Bet mehr Reg obere/untere Extr, offen	T27.5	Verätz des Kehlkopfes u der Trachea m Beteilig der Lunge
T02.70	Fx m Bet Thor Lumbos Extr od Thor Beck Extr, geschl/onA	T27.6	Verätzung sonstiger Teile der Atemwege
T02.71	Fx m Bet Thor Lumbos Extr od Thor Beck Extr, offen	T27.7	Verätzung der Atemwege, Teil nicht näher bezeichnet
T04.0	Zerquetschungen m Beteiligung von Kopf u Hals	T28.0	Verbrennung des Mundes und des Rachens
T04.1	Zerquetsch m Bet Thor Abd, Thor Lumbos od Thor Becken	T28.1	Verbrennung des Ösophagus
T04.2	Zerquetsch m Bet mehr Regionen obere Extremität(en)	T28.2	Verbrennung sonstiger Teile des Verdauungstraktes
T04.3	Zerquetsch m Bet mehr Regionen untere Extremität(en)	T28.3	Verbrennung innerer Organe des Urogenitaltraktes
T04.4	Zerquetsch m Bet mehr Reg obere/untere Extremitäten	T28.4	Verbrennung sonstiger und nnbez innerer Organe
T04.7	Zerquetsch mBet Th/Abd/Ex, Th/Lumbos/Extr od Th/Be/Ex	T28.5	Verätzung des Mundes und des Rachens
T04.8	Zerquetsch m Bet sonst Kombinat von Körperregionen	T28.6	Verätzung des Ösophagus
T04.9	Multiple Zerquetschungen, nnbez	T28.7	Verätzung sonstiger Teile des Verdauungstraktes
T05.8	Traumat Amputat m Bet so Kombinat von Körperregionen	T28.8	Verätzung innerer Organe des Urogenitaltraktes
T06.0	Komb Verletz Gehirn Hirnnerven Nerven RM in Halshöhe	T28.9	Verätzung sonstiger und nnbez innerer Organe
T06.1	Verletzung Nerven RM m Bet mehr sonst Körperregionen	T29.0	Verbrennungen mehrerer Körperregionen nnbez Grades
T06.3	Verletzung Blutgefäße m Bet mehr Körperregionen	T29.3	Verbr mehr Körperreg, wobei mind eine Verbr 3. Gr angeg
T08.0	Fraktur WS, Höhe nnb, geschlossen od onA	T29.4	Verätzungen mehrerer Körperregionen nnbez Grades
T08.1	Fraktur Wirbelsäule, Höhe nnbez, Offen	T29.7	Verätz mehr Körperreg, wobei mind eine Verätz 3. Gr angeg
T09.1	Offene Wunde des Rumpfes, Höhe nnbez	T31.22	Verbr 20-29% KöOF: 20-29% Verbr 3. Gr
T09.3	Verletzung Rückenmark, Höhe nnbez	T31.32	Verbr 30-39% KöOF: 20-29% Verbr 3. Gr
T09.4	Verletz nnb Nerven Nervenwurzeln u Plexus im Ber Rumpf	T31.33	Verbr 30-39% KöOF: 30-39% Verbr 3. Gr
T09.6	Traumatische Amputation Rumpf, Höhe nnb	T31.42	Verbr 40-49% KöOF: 20-29% Verbr 3. Gr
T11.4	Verletzung nnb Blutgefäß obere Extremität, Höhe nnb	T31.43	Verbr 40-49% KöOF: 30-39% Verbr 3. Gr
T13.4	Verletz nnb Blutgefäß untere Extremität, Höhe nnbez	T31.44	Verbr 40-49% KöOF: 40-49% Verbr 3. Gr
T14.5	Verletzung ein/mehr Blutgefäße an nnb Körperregion	T31.50	Verbr 50-59% KöOF: < 10% od nnbez Anteil Verbr 3. Gr
T14.7	Zerquetsch u traumatische Amputation nnb Körperregion	T31.51	Verbr 50-59% KöOF: 10-19% Verbr 3. Gr
T20.3	Verbrennung 3. Grades des Kopfes und des Halses	T31.52	Verbr 50-59% KöOF: 20-29% Verbr 3. Gr
T20.7	Verätzung 3. Grades des Kopfes und des Halses	T31.53	Verbr 50-59% KöOF: 30-39% Verbr 3. Gr
T21.30	Verbrennung 3. Grades des Rumpfes: Teil nnbez	T31.54	Verbr 50-59% KöOF: 40-49% Verbr 3. Gr
T21.31	Verbrennung 3. Grades des Rumpfes: Brustdrüse [Mamma]	T31.55	Verbr 50-59% KöOF: 50-59% Verbr 3. Gr
T21.32	Verbr 3. Grades des Rumpfes: ThorW m Ausn BrDrü/-warze	T31.60	Verbr 60-69% KöOF: < 10% od nnbez Anteil Verbr 3. Gr
T21.33	Verbrennung 3. Grades des Rumpfes: Bauchdecke	T31.61	Verbr 60-69% KöOF: 10-19% Verbr 3. Gr
T21.34	Verbrennung 3. Grades des Rumpfes: Rücken [jeder Teil]	T31.62	Verbr 60-69% KöOF: 20-29% Verbr 3. Gr

T31.63	Verbr 60-69% KöOF: 30-39% Verbr 3. Gr	T32.93	Verätz 90% od mehr KöOF: 30-39% Verätz 3. Gr
T31.64	Verbr 60-69% KöOF: KöOF, 40-49% Verbr 3. Gr	T32.94	Verätz 90% od mehr KöOF: 40-49% Verätz 3. Gr
T31.65	Verbr 60-69% KöOF: 50-59% Verbr 3. Gr	T32.95	Verätz 90% od mehr KöOF: 50-59% Verätz 3. Gr
T31.66	Verbr 60-69% KöOF: 60-69% Verbr 3. Gr	T32.96	Verätz 90% od mehr KöOF: 60-69% Verätz 3. Gr
T31.70	Verbr 70-79% KöOF: < 10% od nnbez Anteil Verbr 3. Gr	T32.97	Verätz 90% od mehr KöOF: 70-79% Verätz 3. Gr
T31.71	Verbr 70-79% KöOF: 10-19% Verbr 3. Gr	T32.98	Verätz 90% od mehr KöOF: 80-89% Verätz 3. Gr
T31.72	Verbr 70-79% KöOF: 20-29% Verbr 3. Gr	T32.99	Verätz 90% od mehr KöOF: 90% od mehr Verätz 3. Gr
T31.73	Verbr 70-79% KöOF: 30-39% Verbr 3. Gr	T33.0	Oberflächliche Erfrierung des Kopfes
T31.74	Verbr 70-79% KöOF: 40-49% Verbr 3. Gr	T33.1	Oberflächliche Erfrierung des Halses
T31.75	Verbr 70-79% KöOF: 50-59% Verbr 3. Gr	T33.2	Oberflächliche Erfrierung des Thorax
T31.76	Verbr 70-79% KöOF: 60-69% Verbr 3. Gr	T33.3	Oberfl Erfrier Bauchdecke, Lumbosakralgegend u Becken
T31.77	Verbr 70-79% KöOF: 70-79% Verbr 3. Gr	T33.4	Oberflächliche Erfrierung des Armes
T31.80	Verbr 80-89% KöOF: < 10% od nnbez Anteil Verbr 3. Gr	T33.5	Oberflächliche Erfrierung des Handgelenkes und der Hand
T31.81	Verbr 80-89% KöOF: 10-19% Verbr 3. Gr	T33.6	Oberflächliche Erfrierung der Hüfte und des Oberschenkels
T31.82	Verbr 80-89% KöOF: 20-29% Verbr 3. Gr	T33.7	Oberflächliche Erfrierung des Knies und des Unterschenkels
T31.83	Verbr 80-89% KöOF: 30-39% Verbr 3. Gr	T33.8	Oberflächliche Erfrierung der Knöchelregion und des Fußes
T31.84	Verbr 80-89% KöOF: 40-49% Verbr 3. Gr	T33.9	Oberflächliche Erfrierung an sonst und nnbez Lokalisationen
T31.85	Verbr 80-89% KöOF: 50-59% Verbr 3. Gr	T34.0	Erfrierung mit Gewebsnekrose des Kopfes
T31.86	Verbr 80-89% KöOF: 60-69% Verbr 3. Gr	T34.1	Erfrierung mit Gewebsnekrose des Halses
T31.87	Verbr 80-89% KöOF: 70-79% Verbr 3. Gr	T34.2	Erfrierung mit Gewebsnekrose des Thorax
T31.88	Verbr 80-89% KöOF: 80-89% Verbr 3. Gr	T34.3	Erfri m Gewebsnekrose Bauchd, Lumbosakralgeg u Becken
T31.90	Verbr 90% od mehr KöOF:<10% od nnbez Anteil Verbr 3. Gr	T34.4	Erfrierung mit Gewebsnekrose des Armes
T31.91	Verbr 90% od mehr KöOF: 10-19 % Verbr 3. Gr	T34.5	Erfrierung mit Gewebsnekrose Handgelenk und Hand
T31.92	Verbr 90% od mehr KöOF: 20-29 % Verbr 3. Gr	T34.6	Erfrierung m Gewebsnekrose Hüfte und Oberschenkel
T31.93	Verbr 90% od mehr KöOF: 30-39 % Verbr 3. Gr	T34.7	Erfrierung m Gewebsnekrose Knie und Unterschenkel
T31.94	Verbr 90% od mehr KöOF: 40-49 % Verbr 3. Gr	T34.8	Erfrierung m Gewebsnekrose Knöchelregion und Fuß
T31.95	Verbr 90% od mehr KöOF: 50-59 % Verbr 3. Gr	T34.9	Erfrierung m Gewebsnekrose an sonst und nnbez Lok
T31.96	Verbr 90% od mehr KöOF: 60-69 % Verbr 3. Gr	T35.0	Oberflächliche Erfrierung m Beteiligung mehrerer Körperreg
T31.97	Verbr 90% od mehr KöOF: 70-79 % Verbr 3. Gr	T35.1	Erfrierung m Gewebsnekrose m Beteiligung mehr Körperreg
T31.98	Verbr 90% od mehr KöOF: 80-89% Verbr 3. Gr	T35.2	Nnbez Erfrierung des Kopfes und des Halses
T31.99	Verbr 90% od mehr KöOF: 90 % od mehr Verbr 3. Gr	T35.3	Nnbez Erfrier Thorax, Abdomen, Lumbosakralgeg u Becken
T32.22	Verätz 20-29% KöOF: 20-29% Verätz 3. Gr	T35.4	Nnbez Erfrierung der oberen Extremität
T32.32	Verätz 30-39% KöOF: 20-29% Verätz 3. Gr	T35.5	Nnbez Erfrierung der unteren Extremität
T32.33	Verätz 30-39% KöOF: 30-39% Verätz 3. Gr	T35.6	Nnbez Erfrierung mit Beteiligung mehrerer Körperregionen
T32.42	Verätz 40-49% KöOF: 20-29% Verätz 3. Gr	T35.7	Nnbez Erfrierung an nicht näher bezeichneten Lokalisationen
T32.43	Verätz 40-49% KöOF: 30-39% Verätz 3. Gr	T36.0	Vergiftung, Penizilline
T32.44	Verätz 40-49% KöOF: 40-49% Verätz 3. Gr	T36.1	Vergiftung, Cephalosporine/and ß-Laktam-Antibiotika
T32.50	Verätz 50-59% KöOF: < 10% od nnbez Anteil Verätz 3. Gr	T36.2	Vergiftung, Chloramphenicol-Gruppe
T32.51	Verätz 50-59% KöOF: 10-19% Verätz 3. Gr	T36.3	Vergiftung, Makrolide
T32.52	Verätz 50-59% KöOF: 20-29% Verätz 3. Gr	T36.4	Vergiftung, Tetrazykline
T32.53	Verätz 50-59% KöOF: 30-39% Verätz 3. Gr	T36.5	Vergiftung, Aminoglykoside
T32.54	Verätz 50-59% KöOF: 40-49% Verätz 3. Gr	T36.6	Vergiftung, Rifamycine
T32.55	Verätz 50-59% KöOF: 50-59% Verätz 3. Gr	T36.7	Vergiftung, Antimykotika b systemischer Anwendung
T32.60	Verätz 60-69% KöOF: < 10% od nnbez Anteil Verätz 3. Gr	T36.8	Vergiftung, sonst systemisch wirkende Antibiotika
T32.61	Verätz 60-69% KöOF: 10-19% Verätz 3. Gr	T36.9	Vergiftung, systemisch wirkendes Antibiotikum, nnb
T32.62	Verätz 60-69% KöOF: 20-29% Verätz 3. Gr	T37.0	Vergiftung, Sulfonamide
T32.63	Verätz 60-69% KöOF: 30-39% Verätz 3. Gr	T37.1	Vergiftung, antimykobakterielle Arzneimittel
T32.64	Verätz 60-69% KöOF: 40-49% Verätz 3. Gr	T37.2	Vergiftung, Antimalariamittel u AM gg and Blutprotozoen
T32.65	Verätz 60-69% KöOF: 50-59% Verätz 3. Gr	T37.3	Vergiftung, sonstige Antiprotozoika
T32.66	Verätz 60-69% KöOF: 60-69% Verätz 3. Gr	T37.4	Vergiftung, Anthelminthika
T32.70	Verätz 70-79% KöOF: < 10% od nnbez Anteil Verätz 3. Gr	T37.5	Vergiftung, Virostatika
T32.71	Verätz 70-79% KöOF: 10-19% Verätz 3. Gr	T37.8	Vergiftung, so nb system wirk Antiinfektiva u Antiparasitika
T32.72	Verätz 70-79% KöOF: 20-29% Verätz 3. Gr	T37.9	Vergiftung, system wirk Antiinfektiv u Antiparasitikum, nnb
T32.73	Verätz 70-79% KöOF: 30-39% Verätz 3. Gr	T38.0	Vergiftung, Glukokortikoide u synthetische Analoga
T32.74	Verätz 70-79% KöOF: 40-49% Verätz 3. Gr	T38.1	Vergiftung, Schilddrüsenhormone u Ersatzstoffe
T32.75	Verätz 70-79% KöOF: 50-59% Verätz 3. Gr	T38.2	Vergiftung, Thyreostatika
T32.76	Verätz 70-79% KöOF: 60-69% Verätz 3. Gr	T38.3	Vergift, Insulin u orale blutzuckersenk Arzneim [Antidiab]
T32.77	Verätz 70-79% KöOF: 70-79% Verätz 3. Gr	T38.4	Vergiftung, orale Kontrazeptiva
T32.80	Verätz 80-89% KöOF: < 10% od nnbez Anteil Verätz 3. Gr	T38.5	Vergiftung, sonstige Östrogene u Gestagene
T32.81	Verätz 80-89% KöOF: 10-19% Verätz 3. Gr	T38.6	Vergift, Antigonadotrop, Antiöstrogen u Antiandrogen, aonkl
T32.82	Verätz 80-89% KöOF: 20-29% Verätz 3. Gr	T38.7	Vergiftung, Androgene u verwandte Anabolika
T32.83	Verätz 80-89% KöOF: 30-39% Verätz 3. Gr	T38.8	Vergift, sonst+nnb Hormone u synthet Ersatzstoffe
T32.84	Verätz 80-89% KöOF: 40-49% Verätz 3. Gr	T38.9	Vergiftung, sonst+nnb Hormon-Antagonisten
T32.85	Verätz 80-89% KöOF: 50-59% Verätz 3. Gr	T39.0	Vergiftung, Salizylate
T32.86	Verätz 80-89% KöOF: 60-69% Verätz 3. Gr	T39.1	Vergiftung, 4-Aminophenol-Derivate
T32.87	Verätz 80-89% KöOF: 70-79% Verätz 3. Gr	T39.2	Vergiftung, Pyrazolon-Derivate
T32.88	Verätz 80-89% KöOF: 80-89% Verätz 3. Gr	T39.3	Vergiftung, sonst nichtsteroidale Antiphlogistika [NSAID]
T32.90	Verätz 90% od mehr KöOF:<10% od nnbez Anteil Verätz 3. Gr	T39.4	Vergiftung, Antirheumatika, ank
T32.91	Verätz 90% od mehr KöOF: 10-19% Verätz 3. Gr	T39.8	Vergift, so nichtopioidhalt Analgetika u Antipyretika, aonkl
T32.92	Verätz 90% od mehr KöOF: 20-29% Verätz 3. Gr	T39.9	Vergift nichtopioidhalt Analget/Antipyret/Antirheumat, nnb

T40.0	Vergiftung, Opium	T47.6	Vergiftung, Antidiarrhoika
T40.1	Vergiftung, Heroin	T47.7	Vergiftung, Emetika
T40.2	Vergiftung, sonstige Opioide	T47.8	Vergift, sonst primär auf Magen-Darmtrakt wirk Mittel
T40.3	Vergiftung, Methadon	T47.9	Vergift, primär auf Magen-Darmtrakt wirk Arzneimittel, nnb
T40.4	Vergiftung, sonstige synthetische Betäubungsmittel	T48.0	Vergift, Oxytozin [Ocytocin] u ähnlich wirk Wehenmittel
T40.5	Vergiftung, Kokain	T48.1	Vergiftung, Muskelrelaxanzien [neuromuskuläre Blocker]
T40.6	Vergiftung, sonstige+nnb Betäubungsmittel	T48.2	Vergiftung, so+nnb, primär auf Muskulatur wirk Mittel
T40.7	Vergiftung, Cannabis (-Derivate)	T48.3	Vergiftung, Antitussiva
T40.8	Vergiftung, Lysergid [LSD]	T48.4	Vergiftung, Expektoranzien
T40.9	Vergiftung, sonst+nnb Psychodysleptika [Halluzinogene]	T48.5	Vergiftung, Arzneimittel gg ErkältungskH
T41.0	Vergiftung, Inhalationsanästhetika	T48.6	Vergiftung, Antiasthmatica, ank
T41.1	Vergiftung, Intravenöse Anästhetika	T48.7	Vergift, sonst u nnb primär auf das Atmungssyst wirk Mittel
T41.2	Vergiftung, sonst+nnb Allgemeinanästhetika	T49.0	Vergift Antimykot/Antiinfekt/Antiphlog z lok Anwend, aonkl
T41.3	Vergiftung, Lokalanästhetika	T49.1	Vergiftung, Antipruriginosa
T41.4	Vergiftung, Anästhetikum, nnbez	T49.2	Vergift, Adstringenzien u Detergenzien zur lokalen Anwend
T41.5	Vergiftung, therapeutische Gase	T49.3	Vergift hauterweich, -pfleg [Demulzenzien] u -schütz Mittel
T42.0	Vergiftung, Hydantoin-Derivate	T49.4	Vergift Keratolyt, Keratoplast u so AM u Präp zur Haarbeh
T42.1	Vergiftung, Iminostilbene	T49.5	Vergiftung, Ophthalmika
T42.2	Vergiftung, Succinimide und Oxazolidine	T49.6	Vergift, in HNO-Heilkunde angewend Arzneimittel u Präp
T42.3	Vergiftung, Barbiturate	T49.7	Vergiftung, Dentalpharmaka b topischer Anwendung
T42.4	Vergiftung, Benzodiazepine	T49.8	Vergiftung, sonst Mittel zur topischen Anwendung
T42.5	Vergiftung, gemischte Antiepileptika, aonkl	T49.9	Vergiftung, Mittel zur topischen Anwendung, nnb
T42.6	Vergiftung, sonst Antiepileptika, Sedativa u Hypnotika	T50.0	Vergiftung, Mineralokortikoide u deren Antagonisten
T42.7	Vergiftung, Antiepileptika, Sedativa u Hypnotika, nnb	T50.1	Vergiftung, Schleifendiuretika [High-ceiling-Diuretika]
T42.8	Vergift, Antiparkinsonm u and zentral wirk Muskelrelax	T50.2	Vergift, Carboanhydr-Hemm Benzothiadiaz-Deriv and Diuret
T43.0	Vergiftung, tri- u tetrazyklische Antidepressiva	T50.3	Vergift, auf Elektrolyt-, Kalorien- u Wasserhaush wirk Mittel
T43.1	Vergiftung, Monoaminoxidase-hemmende Antidepressiva	T50.4	Vergiftung, auf Harnsäurestoffwechsel wirkend AM
T43.2	Vergiftung, sonst+nnbez Antidepressiva	T50.5	Vergiftung, Appetitzügler
T43.3	Vergift, Antipsychotika u Neuroleptika Phenothiazin-Basis	T50.6	Vergiftung, Antidote u Chelatbildner, ank
T43.4	Vergift, Neuroleptika Butyrophenon- u Thioxanthen-Basis	T50.7	Vergiftung, Analeptika u Opioid-Rezeptor-Antagonisten
T43.5	Vergiftung, sonst+nnb Antipsychotika u Neuroleptika	T50.8	Vergiftung, Diagnostika
T43.6	Vergiftung, Psychostimulanzien m Mißbrauchspotential	T50.9	Vergiftung so u nnb AM, Drogen u biol akt Substanzen
T43.8	Vergiftung, sonstige psychotrope Substanzen, aonkl	T51.0	Toxische Wirkung, Äthanol
T43.9	Vergiftung, Psychotrope Substanz, nnbez	T51.1	Toxische Wirkung, Methanol
T44.0	Vergiftung, Cholinesterase-Hemmer	T51.2	Toxische Wirkung, 2-Propanol
T44.1	Vergiftung, sonst Parasympathomimetika [Cholinergika]	T51.3	Toxische Wirkung, Fuselöl
T44.2	Vergiftung, Ganglienblocker, aonkl	T51.8	Toxische Wirkung, sonstige Alkohole
T44.3	Vergiftung, sonst Parasymplytika/Spasmolytika, aonkl	T51.9	Toxische Wirkung, Alkohol, nnbez
T44.4	Vergiftung, Vorw Alpha-Rezeptoren-Stimulanzien, aonkl	T52.0	Toxische Wirkung, Erdölprodukte
T44.5	Vergiftung, Vorw Beta-Rezeptoren-Stimulanzien, aonkl	T52.1	Toxische Wirkung, Benzol
T44.6	Vergiftung, Alpha-Rezeptorenblocker, aonkl	T52.2	Toxische Wirkung, Benzol-Homologe
T44.7	Vergiftung, Beta-Rezeptorenblocker, aonkl	T52.3	Toxische Wirkung, Glykole
T44.8	Vergiftung, zentral wirk u adrenerge Neuronenblocker, aonkl	T52.4	Toxische Wirkung, Ketone
T44.9	Vergiftung so+nnb, prim auf auton Nervensyst wirk AM	T52.8	Toxische Wirkung, sonst organische Lösungsmittel
T45.0	Vergiftung, Antiallergika u Antiemetika	T52.9	Toxische Wirkung, organische Lösungsmittel, nnb
T45.1	Vergiftung, Antineoplastika u Immunsuppressiva	T53.0	Toxische Wirkung, Tetrachlorkohlenstoff
T45.2	Vergiftung, Vitamine, ank	T53.1	Toxische Wirkung, Chloroform
T45.3	Vergiftung, Enzyme, ank	T53.2	Toxische Wirkung, Trichloräthylen
T45.4	Vergiftung, Eisen u dessen Verbindungen	T53.3	Toxische Wirkung, Tetrachloräthylen
T45.5	Vergiftung, Antikoagulanzen	T53.4	Toxische Wirkung, Dichlormethan
T45.6	Vergiftung, Fibrinolytika u Fibrinolyse-Hemmer	T53.5	Toxische Wirkung, Fluorchlorkohlenwasserstoffe [FCKW]
T45.7	Vergift, Antikoagul-Antagonist, Vit K u sonst Koagulanzen	T53.6	Tox Wirk, so halogenierte aliphat Kohlenwasserstoffe
T45.8	Vergift, sonst prim syst u auf Blut wirk Mittel, aonkl	T53.7	Tox Wirk, so halogenierte aromat Kohlenwasserstoffe
T45.9	Vergift, prim systemisch u auf Blut wirk Mittel, nnb	T53.9	Tox Wirk halogen aliphat/aromat Kohlenwasserstoffe, nnb
T46.0	Vergift, Herzglykoside u Arzneimittel m ähnlicher Wirkung	T54.0	Toxische Wirkung, Phenol u dessen Homologe
T46.1	Vergiftung, Kalziumantagonisten	T54.1	Toxische Wirkung, sonst ätzende organische Verbindungen
T46.2	Vergiftung, sonst Antiarrhythmika, ank	T54.2	Toxisch Wirkung, ätzende Säuren u säureähnliche Subst
T46.3	Vergiftung, Koronardilatoren, ank	T54.3	Toxische Wirkung, Ätzalkalien u alkaliähnliche Subst
T46.4	Vergift, Angiotens-KonversEnzym-Hemmer [ACE-Hemmer]	T54.9	Toxische Wirkung, ätzende Substanz, nnbez
T46.5	Vergiftung, sonst Antihypertensiva, ank	T55	Toxische Wirkung von Seifen u Detergenzien
T46.6	Vergift, Antihyperlipidämika u Arzneimittel gg Arteriosklerose	T56.0	Toxische Wirkung, Blei u dessen Verbindungen
T46.7	Vergiftung, periphere Vasodilatoren	T56.1	Toxische Wirkung, Quecksilber u dessen Verbindungen
T46.8	Vergiftung, Antivarikosa, einschl Verödungsmittel	T56.2	Toxische Wirkung, Chrom u dessen Verbindungen
T46.9	Vergift, so+nnb prim auf Herz-Kreislaufsystem wirk Mittel	T56.3	Toxische Wirkung, Kadmium u dessen Verbindungen
T47.0	Vergiftung, Histamin-H2-Rezeptorenblocker	T56.4	Toxische Wirkung, Kupfer u dessen Verbindungen
T47.1	Vergiftung, sonst Antazida u Magensekretionshemmer	T56.5	Toxische Wirkung, Zink u dessen Verbindungen
T47.2	Vergiftung, stimulierende Laxanzien	T56.6	Toxische Wirkung, Zinn u dssen Verbindungen
T47.3	Vergiftung, salinische u osmotische Laxanzien	T56.7	Toxische Wirkung, Beryllium u dessen Verbindungen
T47.4	Vergiftung, sonstige Laxanzien	T56.8	Toxische Wirkung, sonstige Metalle
T47.5	Vergiftung, Digestiva	T56.9	Toxische Wirkung, Metall, nnbez

T57.0	Toxische Wirkung, Arsen u dessen Verbindungen	T82.3	Mechanische Komplik d sonst Gefäßtransplantate
T57.1	Toxische Wirkung, Phosphor u dessen Verbindungen	T82.4	Mechanische Komplik d Gefäßkatheter b Dialyse
T57.2	Toxische Wirkung, Mangan u dessen Verbindungen	T82.5	Mechan Komplik d so Geräte/Implantate in Herz u Gefäßen
T57.3	Toxische Wirkung, Blausäure	T82.6	Infektion u entzündl Reaktion d Herzklappenprothese
T57.8	Toxische Wirkung, sonst nb anorganische Substanzen	T82.7	Infekt/entzündl Rkt d so Gerät/Impl/Transpl in Herz Gefäß
T57.9	Toxische Wirkung, Anorganische Substanz, nnbez	T82.8	So Komplik d Proth/Implant/Transpl in Herz u Gefäßen
T58	Toxische Wirkung von Kohlenmonoxid	T82.9	Nnb Kompl d Proth/Implant/Transpl in Herz u Gefäßen
T59.0	Toxische Wirkung, Stickstoffoxide	T83.0	Mechan Komplik d Harnwegskatheter (Verweilkatheter)
T59.1	Toxische Wirkung, Schwefeldioxid	T83.1	Mechan Komplik d so Geräte od Implantate im Harntrakt
T59.2	Toxische Wirkung, Formaldehyd	T83.2	Mechanische Komplik d Harnorgantransplantat
T59.3	Toxische Wirkung, Gas, Dämpfe	T83.4	Mechan Komplik d so Proth/Implant/Transpl im Genitaltrakt
T59.4	Toxische Wirkung, Chlorgas	T83.5	Infektion/entzündl Rkt d Proth/Implant/Transpl im Harntrakt
T59.5	Toxische Wirkung, Fluorgas u Fluorwasserstoff	T83.6	Infektion/entzündl Rkt d Proth/Implant/Transpl im GenitTrakt
T59.6	Toxische Wirkung, Schwefelwasserstoff	T83.8	So Komplik d Proth/Implant/Transpl im Urogenitaltrakt
T59.7	Toxische Wirkung, Kohlendioxid	T83.9	Nnb Komplik d Proth/Implant/Transpl im Urogenitaltrakt
T59.8	Tox Wirk, sonst nb Gase, Dämpfe od sonst nb Rauch	T84.0	Mechan Komplikation durch eine Gelenkendoprothese
T59.9	Toxische Wirkung, Gase, Dämpfe od Rauch, nnb	T84.1	Mechan Komplik d interne OSyVorricht an Extrknochen
T60.0	Tox Wirk, Organophosphat- u Carbamat-Insektizide	T84.2	Mechan Komplik d interne OSyVorricht an so Knochen
T60.1	Toxische Wirkung, Halogenierte Insektizide	T84.3	Mechan Komplik d so Knochengeräte/-implant/-transplant
T60.2	Toxische Wirkung, sonstige Insektizide	T84.4	Mechan Komplik d so intern orthopäd Gerät/Impl/Transplant
T60.3	Toxische Wirkung, Herbizide u Fungizide	T84.5	Infektion/entzündl Rkt durch eine Gelenkendoprothese
T60.4	Toxische Wirkung, Rodentizide	T84.6	Infektion/entzündl Rkt durch interne OSyVorricht [jede Lok]
T60.8	Toxische Wirkung, sonst Schädlingsbekämpfungsmittel	T84.7	Infekt/entz Rkt durch so orthopäd Endoproth/Impl/Transplant
T60.9	Toxische Wirkung, Schädlingsbekämpfungsmittel, nnb	T84.8	So Komplik d orthopäd Endoproth/Implant/Transplantate
T63.0	Toxische Wirkung, Schlangengift	T84.9	Nnbz Komplik durch orthopäd Endoproth/ Implant/ Transpl
T63.1	Toxische Wirkung, Gift andr Reptilien	T85.0	Mechan Komplik durch ventrikulären, intrakraniellen Shunt
T63.2	Toxische Wirkung, Skorpiongift	T85.1	Mechan Komplik durch implant elektr Stimulator Nervensyst
T63.3	Toxische Wirkung, Spinnengift	T85.2	Mechanische Komplikation durch intraokulare Linse
T63.4	Toxische Wirkung, Gift sonstiger Arthropoden	T85.3	Mechan Komplik durch so Augenproth/-implantat/-transplant
T63.5	Toxische Wirkung d Kontakt m Fischen	T85.4	Mechanische Komplik durch Mammaprothese/-implantat
T63.6	Toxische Wirkung d Kontakt m sonst Meerestieren	T85.5	Mechan Komplik durch gastrointest Proth/Implant/Transplant
T63.8	Toxische Wirkung d Kontakt m sonst giftigen Tieren	T85.6	Mechan Komplik durch sonst nb int Proth/Implant/Transplant
T63.9	Toxische Wirkung d Kontakt m nnb giftigen Tier	T85.7	Infekt u entzündl Reakt durch Katheter zur Peritonealdialyse
T64	Tox Wirk Aflatoxin u so Mykotoxin in kontamin Lebensm	T85.78	Infekt/ entzündl Reakt durch so interne Proth/Implant/Transpl
T65.0	Toxische Wirkung, Zyanide	T85.81	Sonst Komplik durch interne Proth/Implant/Transplant im NS
T65.1	Toxische Wirkung, Strychnin u dessen Salze	T85.82	Kapsel-fibrose Mamma durch Mammaprothese od -implantat
T65.2	Toxische Wirkung, Tabak und Nikotin	T85.88	Sonst Komplik durch interne Proth/Implant/Transplant, aonkl
T65.3	Tox Wirk, Nitro- u Aminoderivate von Benzol u Homologen	T85.9	Nnbz Komplik durch interne Proth/Implant/Transplant
T65.4	Toxische Wirkung, Schwefelkohlenstoff	T86.10	Akute Funktionsverschlechterung eines Nierentransplantates
T65.5	Tox Wirk Glyzeroltrinitrat, Sauerstoffsäur Stickz/Ester	T86.11	Chron Funktionsverschlechterung eines Nierentransplantates
T65.6	Toxische Wirkung, Farben u Farbstoffe, ank	T86.12	Verzögerte Aufnahme der Transplantatfunktion
T65.8	Toxische Wirkung sonstiger nb Substanzen	T86.19	Sonst u nnbez FunkStör, Versagen u Abstoß Nierentranspl
T65.9	Toxische Wirkung nnbez Substanz	T86.2	Versagen und Abstoßung eines Herztransplantates
T67.0	Hitzschlag u Sonnenstich	T86.3	Versagen und Abstoßung eines Herz-Lungen-Transplantates
T67.1	Hitzesyndkope	T86.40	Akute Funktionsverschlechterung eines Lebertransplantates
T71	Erstickung	T86.41	Chron Funktionsverschlechterung eines Lebertransplantates
T73.1	Schäden d Durst	T86.49	Sonst u nnbez FunkStör/Versagen/Abstoßung Lebertranspl
T74.1	Körperlicher Mißbrauch	T86.50	Durchblutungsstörung eines Hauttransplantates
T75.4	Schäden d elektrischen Strom	T86.51	Nekrose eines Hauttransplantates
T79.0	Luftembolie (traumatisch)	T86.52	Verlust eines Hauttransplantates
T79.1	Fettembolie (traumatisch)	T86.59	Sonst u nnbez Versagen u Abstoßung Hauttransplantat
T79.6	Traumatische Muskelschämie	T86.81	Versagen u Abstoßung Lungentransplantat
T79.7	Traumatisches subkutanen Emphysem	T86.82	Versagen u Abstoßung Pankreastransplantat
T80.0	Luftembolie nach Infus/Transfus/Injekt u therap Zwecken	T86.88	Versagen u Abstoßung, so transplant Organe u Gewebe
T80.3	AB0-Unverträglichkeitsreaktion	T86.9	Versagen u Abstoßung, nnb transplant Organ u Gewebe
T80.4	Rh-Unverträglichkeitsreaktion	T88.1	Sonst Komplik nach Impfung [Immunisierung], aonkl
T81.3	Aufreißen Operationswunde, ank	T88.3	Maligne Hyperthermie d Anästhesie
T81.5	FK, verseh nach Eingr in KörpHöhl/OPWunde zurückgebl	Z01.80	Abklärung einer Dispos f maligne Herzrhythmusstörungen
T81.6	Akut Rkt auf wahr Eingriff verseh zurückgebl Fremdstubst	Z20.6	Kontakt m u Expos ggü HIV [Human Immundefizienz-Virus]
T82.0	Mechanische Komplik d Herzklappenprothese	Z29.2	Sonstige prophylaktische Chemotherapie
T82.1	Mechanische Komplik d kardiales elektronisches Gerät	Z90.3	Verlust Teile Magen
T82.2	Mechan Komplik d Koronarart-Bypass u Klappentranspl		

MDC 15

Neugeborene

Mehrere schwere Probleme
beim Neugeborenen



Mehrere schwere Probleme beim Neugeborenen

Mehrere schwere Probleme beim Neugeborenen

Mehrere schwere Probleme beim Neugeborenen

Mindestens zwei Diagnosen in Tabelle MSPNG-1

Diagnose MSPNG-1

A01.0	Typhus abdominalis	A32.1	Meningitis und Meningoenzephalitis durch Listerien
A01.1	Paratyphus A	A32.7	Listeriensepsis
A01.2	Paratyphus B	A32.8	Sonstige Formen der Listeriose
A01.3	Paratyphus C	A32.9	Listeriose, nnbez
A01.4	Paratyphus, nnbez	A33	Tetanus neonatorum
A02.0	Salmonellenenteritis	A35	Sonstiger Tetanus
A02.1	Salmonellensepsis	A37.0	Keuchhusten durch Bordetella pertussis
A02.2	Lokalisierte Salmonelleninfektionen	A37.1	Keuchhusten durch Bordetella parapertussis
A02.8	Sonstige nb Salmonelleninfektionen	A37.8	Keuchhusten durch sonstige Bordetella-Spezies
A02.9	Salmonelleninfektion, nnbez	A37.9	Keuchhusten, nnbez
A03.0	Shigellose durch Shigella dysenteriae	A39.0	Meningokokkenmeningitis
A03.1	Shigellose durch Shigella flexneri	A39.1	Waterhouse-Friderichsen-Syndrom
A03.2	Shigellose durch Shigella boydii	A39.2	Akute Meningokokkensepsis
A03.3	Shigellose durch Shigella sonnei	A39.3	Chronische Meningokokkensepsis
A03.8	Sonstige Shigellosen	A39.4	Meningokokkensepsis, nnbez
A03.9	Shigellose, nnbez	A39.5	Herzkrankheit durch Meningokokken
A04.0	Darminfektion durch enteropathogene E coli	A40.0	Sepsis durch Streptokokken, Gruppe A
A04.1	Darminfektion durch enterotoxinbildende E coli	A40.1	Sepsis durch Streptokokken, Gruppe B
A04.2	Darminf durch enteroinvasive Escherichia coli	A40.2	Sepsis durch Streptokokken, Gruppe D
A04.3	Darminfektion durch enterohämorrhagische E coli	A40.3	Sepsis durch Streptococcus pneumoniae
A04.4	Sonstige Darminfektionen durch Escherichia coli	A40.8	Sonst Sepsis durch Streptokokken
A04.5	Enteritis durch Campylobacter	A40.9	Sepsis durch Streptokokken, nicht näher bezeichnet
A04.6	Enteritis durch Yersinia enterocolitica	A41.0	Sepsis durch Staphylococcus aureus
A04.7	Enterokolitis durch Clostridium difficile	A41.1	Sepsis durch sonstige näher bezeichnete Staphylokokken
A04.8	Sonst nb bakterielle Darminfektionen	A41.2	Sepsis durch nnbez Staphylokokken
A05.0	Lebensmittelvergiftung durch Staphylokokken	A41.3	Sepsis durch Haemophilus influenzae
A05.1	Botulismus	A41.4	Sepsis durch Anaerobier
A05.2	Lebensmittelvergiftung durch Clostr perfring [Clostr welchii]	A41.51	Sepsis durch Escherichia coli [E. coli]
A05.3	Lebensmittelvergiftung durch Vibrio parahaemolyticus	A41.52	Sepsis durch Pseudomonas
A08.1	Akute Gastroenteritis Norovirus [Norwalk-Virus]	A41.58	Sepsis durch sonstige gramnegative Erreger
A08.5	Sonstige nb Darminfektionen	A41.8	Sonstige nb Sepsis
A09	Diarrhoe u Gastroenteritis, vermutlich infektiösen Ursprungs	A46	Erysipel [Wundrose]
A15.0	LuTB, d mikr Unt Sput ges, m/o Nachw d Kult o molbiol Verf	A48.0	Gasbrand [Gasödem]
A15.1	Lungentuberkulose, nur durch Kultur gesichert	A48.1	Legionellose mit Pneumonie
A15.2	Lungentuberkulose, histologisch gesichert	A48.2	Legionellose ohne Pneumonie [Pontiac-Fieber]
A15.3	LungenTB, durch so u nnbez Untersuchungsverf gesichert	A50.0	Floride konnatale Frühsyphilis
A15.7	Primäre TB Atmungsorgane, bakt, molbiol od histol gesichert	A50.1	Latente konnatale Frühsyphilis
A15.9	Nnbez TB Atmungsorgane, bakt, molekbiol od histol gesich	A50.2	Konnatale Frühsyphilis, nnbez
A16.0	Lungentuberkulose, bakt, molbiol u histol n gesichert	A50.3	Konnatale spätsyphilitische Augenkrankheit
A16.1	Lungentuberkulose, bakt, molbiol u hist Unt n durchgef	A50.4	Konnat spätauftret Neurosyphilis [Juv Neurosyph]
A16.2	LungenTB oh Angabe bakt, molekularbiolog od histol Sicher	A71.1	Aktives Stadium des Trachoms
A16.7	Prim TB AtmOrg oh Ang bakt, molekularbiol od hist Sich	A74.8	Sonstige Chlamydienkrankheiten
A16.9	Nnbez TB AtmOrg oh Ang bakt, molekbiol od hist Sich	A81.1	Subakute sklerosierende Panenzephalitis
A17.0	Tuberkulöse Meningitis	A86	Virusenzephalitis, nnbez
A17.1	Meningeales Tuberkulom	A87.0	Meningitis durch Enteroviren
A17.8	Sonstige Tuberkulose Nervensystem	A89	Virusinfektion des ZNS, nicht näher bezeichnet
A17.9	Tuberkulose des Nervensystems, nnbez	A96.0	Hämorrhagisches Fieber durch Junin-Viren
A18.5	Tuberkulose des Auges	A96.1	Hämorrhagisches Fieber durch Machupo-Viren
A26.0	Haut-Erysipeloid	A96.2	Lassa-Fieber
A26.7	Erysipelothrix-Sepsis	A96.8	Sonstiges hämorrhagisches Fieber durch Arenaviren
A26.8	Sonstige Formen des Erysipeloids	A96.9	Hämorrhagisches Fieber durch Arenaviren, nnbez
A26.9	Erysipeloid, nnbez	A98.3	Marburg-Viruskrankheit
A27.0	Leptospirosis icterohaemorrhagica [Weil-Krankheit]	A98.5	Hämorrhagisches Fieber mit renalem Syndrom
A27.8	Sonstige Formen der Leptospirose	B00.0	Ekzema herpeticum Kaposi
A27.9	Leptospirose, nnbez	B00.1	Dermatitis vesicularis d Herpesviren
A28.0	Pasteurellose	B00.2	Gingivostomatitis herpetica u Pharyngotonsillitis herpetica
A28.1	Katzenkratzkrankheit	B00.3	Meningitis durch Herpesviren
A28.2	Extraintestinale Yersiniose	B00.4	Enzephalitis durch Herpesviren
A28.8	Sonst nb bakterielle Zoonosen, aonkl	B00.5	Augenkrankheit durch Herpesviren
A28.9	Bakterielle Zoonose, nnbez	B00.7	Disseminierte Herpesvirus-KH
A32.0	Kutane Listeriose	B00.8	Sonstige Infektionsformen durch Herpesviren

B00.9	Infektion durch Herpesviren, nnbez	B38.0	Akute Kokzidioidomykose Lunge
B01.0	Varizellen-Meningitis	B38.1	Chronische Kokzidioidomykose der Lunge
B01.1	Varizellen-Enzephalitis	B38.2	Kokzidioidomykose der Lunge, nnbez
B01.2	Varizellen-Pneumonie	B38.3	Kokzidioidomykose der Haut
B01.8	Varizellen mit sonstigen Komplikationen	B38.4	Kokzidioidomykose der Meningen
B01.9	Varizellen ohne Komplikation	B38.7	Disseminierte Kokzidioidomykose
B02.0	Zoster-Enzephalitis	B38.8	Sonstige Formen der Kokzidioidomykose
B02.1	Zoster-Meningitis	B39.0	Akute Histoplasmose Lunge durch Histoplasma capsulatum
B02.2	Zoster m Beteiligung anderer Abschnitte des Nervensystems	B39.1	Chron Histoplasmose Lunge durch Histoplasma capsulatum
B02.3	Zoster ophthalmicus	B39.2	Histoplasm Lunge durch Histoplasma capsulatum, nnbez
B02.7	Zoster generalisatus	B40.0	Akute Blastomykose der Lunge
B02.8	Zoster mit sonstigen Komplikationen	B40.1	Chronische Blastomykose der Lunge
B02.9	Zoster ohne Komplikation	B40.2	Blastomykose der Lunge, nnbez
B05.0	Masern, kompliziert durch Enzephalitis	B40.3	Blastomykose der Haut
B05.1	Masern, kompliziert durch Meningitis	B40.7	Disseminierte Blastomykose
B05.2	Masern, kompliziert durch Pneumonie	B40.8	Sonstige Formen der Blastomykose
B05.3	Masern, kompliziert durch Otitis media	B40.9	Blastomykose, nnbez
B05.4	Masern mit Darmkomplikationen	B41.0	Parakokzidioidomykose der Lunge
B05.8	Masern mit sonstigen Komplikationen	B41.7	Disseminierte Parakokzidioidomykose
B06.0	Röteln mit neurologischen Komplikationen	B41.8	Sonstige Formen der Parakokzidioidomykose
B06.8	Röteln mit sonstigen Komplikationen	B41.9	Parakokzidioidomykose, nnbez
B08.5	Vesikuläre Pharyngitis durch Enteroviren	B44.0	Invasive Aspergillose der Lunge
B15.0	Virushepatitis A mit Coma hepaticum	B44.1	Sonstige Aspergillose der Lunge
B15.9	Virushepatitis A ohne Coma hepaticum	B44.2	Aspergillose der Tonsillen
B16.0	Ak VirHep B m DeltaVir (Begleitinfekt) u mit Coma hep	B44.7	Disseminierte Aspergillose
B16.1	Ak VirHep B m DeltaVir (Begleitinfekt) u oh Coma hep	B44.8	Sonstige Formen der Aspergillose
B16.2	Akute Vir-Hep B oh Delta-Virus m Coma hep	B44.9	Aspergillose, nnbez
B16.9	Ak Vir-Hep B oh Delta-Virus u oh Coma hep	B45.0	Kryptokokkose der Lunge
B17.0	Ak Delta-Virus-(Super-)Inf, Hep-B-(Virus-)Träger	B45.1	Kryptokokkose des Gehirns
B17.1	Akute Virushepatitis C	B45.2	Kryptokokkose der Haut
B17.2	Akute Virushepatitis E	B45.3	Kryptokokkose der Knochen
B17.8	Sonstige nb akute Virushepatitis	B45.7	Disseminierte Kryptokokkose
B18.0	Chronische Virushepatitis B m Delta-Virus	B45.8	Sonstige Formen der Kryptokokkose
B18.1	Chronische Virushepatitis B oh Delta-Virus	B45.9	Kryptokokkose, nnbez
B18.2	Chronische Virushepatitis C	B46.0	Mukormykose der Lunge
B18.8	Sonstige chronische Virushepatitis	B46.1	Rhinocerebrale Mukormykose
B18.9	Chronische Virushepatitis, nnbez	B46.2	Mukormykose des Magen-Darmtraktes
B19.0	Nnbez Virushepatitis m Koma	B46.3	Mukormykose der Haut
B19.9	Nnbez Virushepatitis oh Koma	B46.4	Disseminierte Mukormykose
B20	Infekt/paras KH infolge HIV-KH [Hum Immdef-Vir-KH]	B46.5	Mukormykose, nnbez
B21	BNB infolge HIV-KH [Hum Immundefiz-Virus-KH]	B46.8	Sonstige Formen der Zygomykose
B22	Sonst nb KH infolge HIV-KH [Hum Immdef-Vir-KH]	B46.9	Zygomykose, nnbez
B23.0	Akutes HIV-Infektionssyndrom	B47.0	Eumyzetom
B23.8	Sonstige nb Krankheitszustände infolge HIV-KH	B47.1	Aktinomyzetom
B24	Nnbez HIV-KH [Humane Immundefizienz-Virus-KH]	B48.2	Allescheriose
B25.0	Pneumonie durch Zytomegalieviren	B48.7	Mykosen durch opportunistisch-pathogene Pilze
B25.1	Hepatitis durch Zytomegalieviren	B50.0	Malaria tropica mit zerebralen Komplikationen
B25.2	Pankreatitis durch Zytomegalieviren	B50.8	Sonst schwere Formen od Komplikat der Malaria tropica
B25.80	Infekt des Verdauungstraktes durch Zytomegalieviren	B50.9	Malaria tropica, nnbez
B25.88	Sonstige Zytomegalie	B51.0	Malaria tertiana mit Milzruptur
B25.9	Zytomegalie, nnbez	B51.8	Malaria tertiana mit sonstigen Komplikationen
B26.0	Mumps-Orchitis	B51.9	Malaria tertiana ohne Komplikation
B26.1	Mumps-Meningitis	B52.0	Malaria quartana mit Nephropathie
B26.2	Mumps-Enzephalitis	B52.8	Malaria quartana mit sonstigen Komplikationen
B26.3	Mumps-Pankreatitis	B52.9	Malaria quartana ohne Komplikation
B26.8	Mumps mit sonstigen Komplikationen	B53.0	Malaria durch Plasmodium ovale
B27.0	Mononukleose durch Gamma-Herpesviren	B53.1	Malaria durch Affen-Plasmodien
B27.1	Mononukleose durch Zytomegalieviren	B53.8	Sonstige parasitologisch bestätigte Malaria, aonkl
B27.8	Sonstige infektiöse Mononukleose	B54	Malaria, nnbez
B27.9	Infektiöse Mononukleose, nnbez	B58.0	Augenerkrankung durch Toxoplasmen
B30.1	Konjunktivitis durch Adenoviren	B58.1	Hepatitis durch Toxoplasmen
B30.3	Akute epidem hämorrhag Konjunktivitis (durch Enteroviren)	B58.2	Meningoenzephalitis durch Toxoplasmen
B33.2	Karditis durch Viren	B58.3	Toxoplasmose Lunge
B34.0	Infektion durch Adenoviren nnbez Lok	B58.8	Toxoplasmosen mit Beteiligung sonstiger Organe
B37.1	Kandidose der Lunge	B58.9	Toxoplasmose, nnbez
B37.2	Kandidose der Haut und der Nägel	B59	Pneumozystose
B37.4	Kandidose an sonst Lok des Urogenitalsystems	B97.0	Adenoviren als Urs von KH, in and Kap klassifiziert
B37.5	Candida-Meningitis	B97.1	Enteroviren als Urs von KH, in and Kap klassifiziert
B37.6	Candida-Endokarditis	C00.0	Bösartige Neubildung: Äußere Oberlippe
B37.81	Candida-Ösophagitis	C00.1	Bösartige Neubildung: Äußere Unterlippe

C00.2	Bösartige Neubildung: Äußere Lippe, nicht näher bezeichnet	C16.1	Bösartige Neubildung: Fundus ventriculi
C00.3	Bösartige Neubildung: Oberlippe, Innenseite	C16.2	Bösartige Neubildung: Corpus ventriculi
C00.4	Bösartige Neubildung: Unterlippe, Innenseite	C16.3	Bösartige Neubildung: Antrum pyloricum
C00.5	Bösartige Neubildung: Lippe, nnbez, Innenseite	C16.4	Bösartige Neubildung: Pylorus
C00.6	Bösartige Neubildung: Lippenkommissur	C16.5	BNB: Kleine Krümmung des Magens, nicht näher bezeichnet
C00.8	BNB: Lippe, mehrere Teilbereiche überlappend	C16.6	BNB: Große Krümmung des Magens, nicht näher bezeichnet
C00.9	Bösartige Neubildung: Lippe, nicht näher bezeichnet	C16.8	BNB: Magen, mehrere Teilbereiche überlappend
C01	Bösartige Neubildung des Zungengrundes	C16.9	Bösartige Neubildung: Magen, nicht näher bezeichnet
C02.0	Bösartige Neubildung: Zungenrücken	C17.0	Bösartige Neubildung: Duodenum
C02.1	Bösartige Neubildung: Zungenrand	C17.1	Bösartige Neubildung: Jejunum
C02.2	Bösartige Neubildung: Zungenunterfläche	C17.2	Bösartige Neubildung: Ileum
C02.3	BNB: Vordere zwei Drittel der Zunge, Bereich nnbez	C17.3	Bösartige Neubildung: Meckel-Divertikel
C02.8	BNB: Zunge, mehrere Teilbereiche überlappend	C17.8	BNB: Dünndarm, mehrere Teilbereiche überlappend
C02.9	Bösartige Neubildung: Zunge, nicht näher bezeichnet	C17.9	Bösartige Neubildung: Dünndarm, nicht näher bezeichnet
C03.0	Bösartige Neubildung: Oberkieferzahnfleisch	C18.0	Bösartige Neubildung: Zäkum
C03.1	Bösartige Neubildung: Unterkieferzahnfleisch	C18.1	Bösartige Neubildung: Appendix vermiformis
C03.9	Bösartige Neubildung: Zahnfleisch, nicht näher bezeichnet	C18.2	Bösartige Neubildung: Colon ascendens
C04.0	Bösartige Neubildung: Vorderer Teil des Mundbodens	C18.3	Bösartige Neubildung: Flexura coli dextra [hepatica]
C04.1	Bösartige Neubildung: Seitlicher Teil des Mundbodens	C18.4	Bösartige Neubildung: Colon transversum
C04.8	BNB: Mundboden, mehrere Teilbereiche überlappend	C18.5	Bösartige Neubildung: Flexura coli sinistra [lienalis]
C04.9	Bösartige Neubildung: Mundboden, nicht näher bezeichnet	C18.6	Bösartige Neubildung: Colon descendens
C05.0	Bösartige Neubildung: Harter Gaumen	C18.7	Bösartige Neubildung: Colon sigmoideum
C05.1	Bösartige Neubildung: Weicher Gaumen	C18.8	BNB: Kolon, mehrere Teilbereiche überlappend
C05.2	Bösartige Neubildung: Uvula	C18.9	Bösartige Neubildung: Kolon, nicht näher bezeichnet
C05.8	BNB: Gaumen, mehrere Teilbereiche überlappend	C19	Bösartige Neubildung am Rektosigmoid, Übergang
C05.9	Bösartige Neubildung: Gaumen, nicht näher bezeichnet	C20	Bösartige Neubildung des Rektums
C06.0	Bösartige Neubildung: Wangenschleimhaut	C21.0	Bösartige Neubildung: Anus, nicht näher bezeichnet
C06.1	Bösartige Neubildung: Vestibulum oris	C21.1	Bösartige Neubildung: Analkanal
C06.2	Bösartige Neubildung: Retromolarregion	C21.2	Bösartige Neubildung: Kloakenregion
C06.8	BNB: Sonst u nnbez Teile Mund, mehrere Teilber überlapp	C21.8	BNB: Rektum, Anus u Analkanal, mehrere Teilber überlapp
C06.9	Bösartige Neubildung: Mund, nicht näher bezeichnet	C22.0	Leberzellkarzinom
C07	Bösartige Neubildung der Parotis	C22.1	Intrahepatisches Gallengangskarzinom
C08.0	Bösartige Neubildung: Glandula submandibularis	C22.2	Hepatoblastom
C08.1	Bösartige Neubildung: Glandula sublingualis	C22.3	Angiosarkom der Leber
C08.8	BNB: Große Speicheldrüsen, mehrere Teilbereiche überlapp	C22.4	Sonstige Sarkome der Leber
C08.9	Bösartige Neubildung: Große Speicheldrüse, nnbez	C22.7	Sonstige näher bezeichnete Karzinome der Leber
C09.0	Bösartige Neubildung: Fossa tonsillaris	C22.9	Bösartige Neubildung: Leber, nicht näher bezeichnet
C09.1	Bösartige Neubildung: Gaumenbogen (vorderer) (hinterer)	C23	Bösartige Neubildung der Gallenblase
C09.8	BNB: Tonsille, mehrere Teilbereiche überlappend	C24.0	Bösartige Neubildung: Extrahepatischer Gallengang
C10.0	Bösartige Neubildung: Vallecula epiglottica	C24.1	BNB: Ampulla hepatopancreatica [Ampulla Vateri]
C10.1	Bösartige Neubildung: Vorderfläche der Epiglottis	C24.8	BNB: Gallenwege, mehrere Teilbereiche überlappend
C10.2	Bösartige Neubildung: Seitenwand des Oropharynx	C24.9	Bösartige Neubildung: Gallenwege, nicht näher bezeichnet
C10.3	Bösartige Neubildung: Hinterwand des Oropharynx	C25.0	Bösartige Neubildung: Pankreaskopf
C10.4	Bösartige Neubildung: Kiemengang	C25.1	Bösartige Neubildung: Pankreaskörper
C10.8	BNB: Oropharynx, mehrere Teilbereiche überlappend	C25.2	Bösartige Neubildung: Pankreasschwanz
C10.9	Bösartige Neubildung: Oropharynx, nicht näher bezeichnet	C25.3	Bösartige Neubildung: Ductus pancreaticus
C11.0	Bösartige Neubildung: Obere Wand des Nasopharynx	C25.4	BNB: Endokriner Drüsenanteil des Pankreas
C11.1	Bösartige Neubildung: Hinterwand des Nasopharynx	C25.7	Bösartige Neubildung: Sonstige Teile des Pankreas
C11.2	Bösartige Neubildung: Seitenwand des Nasopharynx	C25.8	BNB: Pankreas, mehrere Teilbereiche überlappend
C11.3	Bösartige Neubildung: Vorderwand des Nasopharynx	C25.9	Bösartige Neubildung: Pankreas, nicht näher bezeichnet
C11.8	BNB: Nasopharynx, mehrere Teilbereiche überlappend	C26.0	BNB: Intestinaltrakt, Teil nicht näher bezeichnet
C11.9	Bösartige Neubildung: Nasopharynx, nicht näher bezeichnet	C26.1	Bösartige Neubildung: Milz
C12	Bösartige Neubildung des Recessus piriformis	C26.8	BNB: Verdauungssystem, mehrere Teilbereiche überlappend
C13.0	Bösartige Neubildung: Regio postcricoidea	C26.9	BNB: Ungenau bezeichnete Lok des Verdauungssystems
C13.1	BNB: Aryepiglottische Falte, hypopharyngeale Seite	C30.0	Bösartige Neubildung: Nasenhöhle
C13.2	Bösartige Neubildung: Hinterwand des Hypopharynx	C30.1	Bösartige Neubildung: Mittelohr
C13.8	BNB: Hypopharynx, mehrere Teilbereiche überlappend	C31.0	Bösartige Neubildung: Sinus maxillaris [Kieferhöhle]
C13.9	Bösartige Neubildung: Hypopharynx, nicht näher bezeichnet	C31.1	Bösartige Neubildung: Sinus ethmoidalis [Siebbeinzellen]
C14.0	Bösartige Neubildung: Pharynx, nicht näher bezeichnet	C31.2	Bösartige Neubildung: Sinus frontalis [Stirnhöhle]
C14.2	BNB: Lymphatischer Rachenring [Waldeyer]	C31.3	Bösartige Neubildung: Sinus sphenoidalis [Keilbeinhöhle]
C14.8	BNB: Lippe, Mundhöhle u Pharynx, mehr Teilber überlapp	C31.8	BNB: Nasennebenhöhlen, mehrere Teilbereiche überlappend
C15.0	Bösartige Neubildung: Zervikaler Ösophagus	C31.9	Bösartige Neubildung: Nasennebenhöhle, nnbez
C15.1	Bösartige Neubildung: Thorakaler Ösophagus	C32.0	Bösartige Neubildung: Glottis
C15.2	Bösartige Neubildung: Abdominaler Ösophagus	C32.1	Bösartige Neubildung: Supraglottis
C15.3	Bösartige Neubildung: Ösophagus, oberes Drittel	C32.2	Bösartige Neubildung: Subglottis
C15.4	Bösartige Neubildung: Ösophagus, mittleres Drittel	C32.3	Bösartige Neubildung: Larynxknorpel
C15.5	Bösartige Neubildung: Ösophagus, unteres Drittel	C32.8	BNB: Larynx, mehrere Teilbereiche überlappend
C15.8	BNB: Ösophagus, mehrere Teilbereiche überlappend	C32.9	Bösartige Neubildung: Larynx, nicht näher bezeichnet
C15.9	Bösartige Neubildung: Ösophagus, nicht näher bezeichnet	C33	Bösartige Neubildung der Trachea
C16.0	Bösartige Neubildung: Kardias	C34.0	Bösartige Neubildung: Hauptbronchus

C34.1	Bösartige Neubildung: Oberlappen (-Bronchus)	C49.5	BNB: Bindegewebe u andere WeichtGewebe des Beckens
C34.2	Bösartige Neubildung: Mittellappen (-Bronchus)	C49.6	BNB: Bindegew u and WeichtGewebe des Rumpfes, nnbez
C34.3	Bösartige Neubildung: Unterlappen (-Bronchus)	C49.8	BNB: Bindegew u and WeichtGew, mehr Teilber überlapp
C34.8	BNB: Bronchus u Lunge, mehrere Teilbereiche überlappend	C49.9	BNB: Bindegewebe und andere Weichteilgewebe, nnbez
C34.9	BNB: Bronchus oder Lunge, nicht näher bezeichnet	C50.0	Bösartige Neubildung: Brustwarze und Warzenhof
C37	Bösartige Neubildung des Thymus	C50.1	BNB: Zentraler Drüsenkörper der Brustdrüse
C38.0	Bösartige Neubildung: Herz	C50.2	BNB: Oberer innerer Quadrant der Brustdrüse
C38.1	Bösartige Neubildung: Vorderes Mediastinum	C50.3	BNB: Unterer innerer Quadrant der Brustdrüse
C38.2	Bösartige Neubildung: Hinteres Mediastinum	C50.4	BNB: Oberer äußerer Quadrant der Brustdrüse
C38.3	BNB: Mediastinum, Teil nicht näher bezeichnet	C50.5	BNB: Unterer äußerer Quadrant der Brustdrüse
C38.4	Bösartige Neubildung: Pleura	C50.6	Bösartige Neubildung: Recessus axillaris der Brustdrüse
C38.8	BNB: Herz, Mediastinum u Pleura, mehr Teilber überlapp	C50.8	BNB: Brustdrüse, mehrere Teilbereiche überlappend
C39.0	Bösartige Neubildung: Obere Atemwege, Teil nnbez	C50.9	Bösartige Neubildung: Brustdrüse, nicht näher bezeichnet
C39.8	BNB: AtmOrg u sonst intrathorak Organe, mehr Teilber überl	C51.0	Bösartige Neubildung der Vulva: Labium majus
C39.9	BNB: Ungenau bezeichnete Lok des Atmungssystems	C51.1	Bösartige Neubildung der Vulva: Labium minus
C40.0	BNB Skapula u lange Knochen obere Extremität	C51.2	Bösartige Neubildung der Vulva: Kitoris
C40.1	BNB kurze Knochen obere Extremität	C51.8	BNB: Vulva, mehrere Teilbereiche überlappend
C40.2	BNB lange Knochen untere Extremität	C51.9	Bösartige Neubildung: Vulva, nicht näher bezeichnet
C40.3	BNB kurze Knochen untere Extremität	C52	Bösartige Neubildung der Vagina
C40.8	BNB: Knochen u Gelenkknorpel Extrem, mehr TeilB überlapp	C53.0	Bösartige Neubildung: Endozervix
C40.9	BNB: Knochen u Gelenkknorpel Extrem, nnbez	C53.1	Bösartige Neubildung: Ektozervix
C41.1	BNB des Knochens u des Gelenkknorpels: Unterkieferknochen	C53.8	BNB: Cervix uteri, mehrere Teilbereiche überlappend
C41.2	BNB des Knochens und des Gelenkknorpels: Wirbelsäule	C53.9	Bösartige Neubildung: Cervix uteri, nicht näher bezeichnet
C41.3	BNB Knochen u Gelenkknorpel: Rippen, Sternum u Klavikula	C54.0	Bösartige Neubildung: Isthmus uteri
C41.4	BNB des Knochens u des Gelenkknorpels: Beckenknochen	C54.1	Bösartige Neubildung: Endometrium
C41.8	BNB: Knochen u Gelenkknorpel, mehrere Teilber überlapp	C54.2	Bösartige Neubildung: Myometrium
C41.9	BNB: Knochen und Gelenkknorpel, nicht näher bezeichnet	C54.3	Bösartige Neubildung: Fundus uteri
C43.0	Bösartiges Melanom Lippe	C54.8	BNB: Corpus uteri, mehrere Teilbereiche überlappend
C43.1	Bösartiges Melanom Augenlid, einschließl Kanthus	C54.9	Bösartige Neubildung: Corpus uteri, nicht näher bezeichnet
C43.2	Bösartiges Melanom Ohr u äußerer Gehörgang	C55	Bösartige Neubildung des Uterus, Teil nnbez
C43.3	Bösartiges Melanom so+nnb Teile Gesicht	C56	Bösartige Neubildung des Ovars
C43.4	Bösartiges Melanom behaarte Kopfhaut u Hals	C57.0	Bösartige Neubildung: Tuba uterina [Fallopio]
C43.5	Bösartiges Melanom Rumpf	C57.1	Bösartige Neubildung: Lig. latum uteri
C43.6	Bösartiges Melanom obere Extremität, einschl Schulter	C57.2	Bösartige Neubildung: Lig. teres uteri
C43.7	Bösartig Melanom untere Extremität, einschl Hüfte	C57.3	Bösartige Neubildung: Parametrium
C43.8	Bösartiges Melanom Haut, mehr Teilber überlapp	C57.4	Bösartige Neubildung: Uterine Adnexe, nnbez
C43.9	Bösartiges Melanom Haut, nnbez	C57.7	BNB: Sonstige näher bezeichnete weibliche Genitalorgane
C44.0	Sonstige bösartige Neubildungen: Lippenhaut	C57.8	BNB: Weibliche Genitalorgane, mehr Teilbereiche überlapp
C44.1	Sonstige BNB: Haut des Augenlides, einschließl Kanthus	C57.9	BNB: Weibliches Genitalorgan, nicht näher bezeichnet
C44.2	Sonstige BNB: Haut des Ohres u des äußeren Gehörganges	C60.0	Bösartige Neubildung: Praeputium penis
C44.3	Sonst BNB: Haut sonst u nnbez Teile des Gesichtes	C60.1	Bösartige Neubildung: Glans penis
C44.4	Sonstige BNB: Behaarte Kopfhaut und Haut des Halses	C60.2	Bösartige Neubildung: Penisschaft
C44.5	Sonstige bösartige Neubildungen: Haut des Rumpfes	C60.8	Bösartige Neubildung: Penis, mehr Teilbereiche überlappend
C44.6	Sonst BNB: Haut der oberen Extremität, einschl Schulter	C60.9	Bösartige Neubildung: Penis, nicht näher bezeichnet
C44.7	Sonst BNB: Haut der unteren Extremität, einschließl Hüfte	C62.0	Bösartige Neubildung: Dystoper Hoden
C44.8	Sonstige BNB: Haut, mehrere Teilbereiche überlappend	C62.1	Bösartige Neubildung: Deszendierter Hoden
C44.9	BNB Haut, nnbez	C62.9	Bösartige Neubildung: Hoden, nicht näher bezeichnet
C45.0	Mesotheliom Pleura	C63.0	Bösartige Neubildung: Nebenhoden [Epididymis]
C45.1	Mesotheliom Peritoneum	C63.1	Bösartige Neubildung: Samenstrang
C45.2	Mesotheliom Perikard	C63.2	Bösartige Neubildung: Skrotum
C45.7	Mesotheliom sonst Lok	C63.7	BNB: Sonstige näher bezeichnete männliche Genitalorgane
C45.9	Mesotheliom, nnbez	C63.8	BNB: Männliche Genitalorgane, mehr Teilbereiche überlapp
C47.0	BNB: Periphere Nerven Kopf, Gesicht u Hals	C63.9	Bösartige Neubildung: Männliches Genitalorgan, nnbez
C47.1	BNB: Periph Nerven obere Extremität, einschließl Schulter	C64	BNB der Niere, ausgenommen Nierenbecken
C47.2	BNB: Periphere Nerven untere Extremität, einschl Hüfte	C65	BNB Nierenbecken
C47.3	Bösartige Neubildung: Periphere Nerven des Thorax	C66	BNB Ureter
C47.4	Bösartige Neubildung: Periphere Nerven des Abdomens	C67.0	Bösartige Neubildung: Trigonum vesicae
C47.5	Bösartige Neubildung: Periphere Nerven des Beckens	C67.1	Bösartige Neubildung: Apex vesicae
C47.6	BNB: Periphere Nerven des Rumpfes, nnbez	C67.2	Bösartige Neubildung: Laterale Harnblasenwand
C47.8	BNB: Periph Nerv/ autonom Nervensyst, mehr Teilb überlapp	C67.3	Bösartige Neubildung: Vordere Harnblasenwand
C47.9	BNB: Periphere Nerven/ autonomes Nervensystem, nnbez	C67.4	Bösartige Neubildung: Hintere Harnblasenwand
C48.0	Bösartige Neubildung: Retroperitoneum	C67.5	Bösartige Neubildung: Harnblasenhals
C48.1	Bösartige Neubildung: nb Teile des Peritoneums	C67.6	Bösartige Neubildung: Ostium ureteris
C48.2	Bösartige Neubildung: Peritoneum, nicht näher bezeichnet	C67.7	Bösartige Neubildung: Urachus
C48.8	BNB: Retroperitoneum u Peritoneum, mehr Teilber überlapp	C67.8	BNB: Harnblase, mehrere Teilbereiche überlappend
C49.0	BNB: Bindegewebe u and Weichteilgew Kopf/ Gesicht/ Hals	C67.9	Bösartige Neubildung: Harnblase, nicht näher bezeichnet
C49.1	BNB: Bindegew u and WeichtGew ob Extr, einschl Schult	C68.0	Bösartige Neubildung: Urethra
C49.2	BNB: Bindegew u and WeichtGew unter Extr, einschl Hüfte	C68.1	Bösartige Neubildung: Paraurethrale Drüse
C49.3	BNB: Bindegewebe und andere Weichteilgewebe des Thorax	C68.8	BNB: Harnorgane, mehrere Teilbereiche überlappend
C49.4	BNB: Bindegewebe u andere WeichtGew des Abdomens	C68.9	Bösartige Neubildung: Harnorgan, nicht näher bezeichnet



C69.0	Bösartige Neubildung: Konjunktiva	C79.3	Sekundäre BNB Gehirn u Hirnhäute
C69.1	Bösartige Neubildung: Kornea	C79.4	Sekundäre BNB so u nnbez Teile Nervensystem
C69.2	Bösartige Neubildung: Retina	C79.5	Sekundäre BNB Knochen u Knochenmark
C69.3	Bösartige Neubildung: Chorioidea	C79.6	Sekundäre bösartige Neubildung des Ovars
C69.4	Bösartige Neubildung: Ziliarkörper	C79.7	Sekundäre bösartige Neubildung der Nebenniere
C69.5	Bösartige Neubildung: Tränendrüse und Tränenwege	C79.81	Sekundäre bösartige Neubildung der Brustdrüse
C69.6	Bösartige Neubildung: Orbita	C79.82	Sekundäre bösartige Neubildung der Genitalorgane
C69.8	BNB: Auge u Augenanhangsgebilde, mehr Teilber überlapp	C79.83	Sekundäre bösartige Neubildung des Perikards
C69.9	Bösartige Neubildung: Auge, nicht näher bezeichnet	C79.84	Sonstige sekundäre bösartige Neubildung des Herzens
C70.0	Bösartige Neubildung: Hirnhäute	C79.88	Sekundäre bösartige Neubildung sonstiger nb Lokalisationen
C70.1	Bösartige Neubildung: Rückenmarkhäute	C81.0	Hodgkin-KH [Lymphogranulomat], lymphoreiche Form
C70.9	Bösartige Neubildung: Meningen, nicht näher bezeichnet	C81.1	Hodgkin-KH [Lymphogranulomat], nodulskleros Form
C71.0	BNB: Zerebrum, ausgenommen Hirnlappen und Ventrikel	C81.2	Hodgkin-KH [Lymphogranulomat], gemischtzell Form
C71.1	Bösartige Neubildung: Frontallappen	C81.3	Hodgkin-KH [Lymphogranulomat], lymphoarme Form
C71.2	Bösartige Neubildung: Temporallappen	C81.7	Sonstige Typen Hodgkin-Krankheit
C71.3	Bösartige Neubildung: Parietallappen	C81.9	Hodgkin-Krankheit, nnbez
C71.4	Bösartige Neubildung: Okzipitallappen	C82.0	Non-Hodgkin-Lymphom, kleinzellig, gekerbt, follikulär
C71.5	Bösartige Neubildung: Hirnventrikel	C82.1	NHL, gemischt klein-/großzellig, gekerbt, follikulär
C71.6	Bösartige Neubildung: Zerebellum	C82.2	Non-Hodgkin-Lymphom, großzellig, follikulär
C71.7	Bösartige Neubildung: Hirnstamm	C82.7	Sonstige Typen follikuläres NHL
C71.8	Bösartige Neubildung: Gehirn, mehrere Teilbereiche überlapp	C82.9	Follikuläres Non-Hodgkin-Lymphom, nnbez
C71.9	Bösartige Neubildung: Gehirn, nicht näher bezeichnet	C83.0	Non-Hodgkin-Lymphom, kleinzellig (diffus)
C72.0	Bösartige Neubildung: Rückenmark	C83.1	Non-Hodgkin-Lymphom, Kleinzellig, gekerbt (diffus)
C72.1	Bösartige Neubildung: Cauda equina	C83.2	NHL, Gemischt klein-/großzellig (diffus)
C72.2	Bösartige Neubildung: Nn. olfactorii [I. Hirnnerv]	C83.3	Non-Hodgkin-Lymphom, großzellig (diffus)
C72.3	Bösartige Neubildung: N. opticus [II. Hirnnerv]	C83.4	Non-Hodgkin-Lymphom, immunoblastisch (diffus)
C72.4	Bösartige Neubildung: N. vestibulocochlearis [VIII. Hirnnerv]	C83.5	Non-Hodgkin-Lymphom, lymphoblastisch (diffus)
C72.5	BNB: Sonstige und nicht näher bezeichnete Hirnnerven	C83.6	Non-Hodgkin-Lymphom, undifferenziert (diffus)
C72.8	BNB: Gehirn u andere Teile ZNS, mehr Teilbereiche überlapp	C83.7	Burkitt-Tumor
C72.9	Bösartige Neubildung: Zentralnervensystem, nnbez	C83.8	Sonst Typen diffuses Non-Hodgkin-Lymphom
C73	Bösartige Neubildung der Schilddrüse	C83.9	Diffuses Non-Hodgkin-Lymphom, nnbez
C74.0	Bösartige Neubildung: Nebennierenrinde	C84.0	Mycosis fungoides
C74.1	Bösartige Neubildung: Nebennierenmark	C84.1	Sézary-Syndrom
C74.9	Bösartige Neubildung: Nebenniere, nicht näher bezeichnet	C84.2	T-Zonen-Lymphom
C75.0	Bösartige Neubildung: Nebenschilddrüse	C84.3	Lymphoepitheloides Lymphom
C75.1	Bösartige Neubildung: Hypophyse	C84.4	T-Zell-Lymphom, peripher
C75.2	Bösartige Neubildung: Ductus craniopharyngealis	C84.5	Sonst+nnbez T-Zell-Lymphome
C75.3	BNB: Epiphyse [Glandula pinealis] [Zirbeldrüse]	C85.0	Lymphosarkom
C75.4	Bösartige Neubildung: Glomus caroticum	C85.1	B-Zell-Lymphom, nnbez
C75.5	BNB: Glomus aorticum u sonstige Paraganglien	C85.7	Sonst nb Typen Non-Hodgkin-Lymphom
C75.8	BNB: Beteiligung mehrerer endokriner Drüsen, nnbez	C85.9	Non-Hodgkin-Lymphom, Typ nnbez
C75.9	Bösartige Neubildung: Endokrine Drüse, nnbez	C88.00	Makroglobulinämie Waldenström: Oh Ang einer Remission
C76.0	BNB ungenau bezeichneter Lok: Kopf, Gesicht u Hals	C88.01	Makroglobulinämie Waldenström: In kompletter Remission
C76.1	BNB ungenau bezeichneter Lokalisationen: Thorax	C88.10	Alpha-Schwerkettenkrankheit: Oh Ang einer Remission
C76.2	BNB ungenau bezeichneter Lokalisationen: Abdomen	C88.11	Alpha-Schwerkettenkrankheit: In kompletter Remission
C76.3	BNB ungenau bezeichneter Lokalisationen: Becken	C88.20	Gamma-Schwerkettenkrankheit: Oh Ang einer Remission
C76.4	BNB ungenau bezeichneter Lok: Obere Extremität	C88.21	Gamma-Schwerkettenkrankheit: In kompletter Remission
C76.5	BNB ungenau bezeichneter Lok: Untere Extremität	C88.30	Immunproliferative Dünndarmkrankheit: Oh Ang Remission
C76.7	BNB: Sonstige ungenau bezeichnete Lokalisationen	C88.31	Immunproliferative Dünndarmkrankheit: In kompletter Remiss
C76.8	BNB: Sonst u ungenau bez Lok, mehr Teilber überlapp	C88.70	Sonstige bösartige immunproliferative KH: Oh Ang Remiss
C77.0	Sekundäre u nnbez BNB: Lymphknoten Kopf/ Gesicht/ Hals	C88.71	Sonst bösart immunproliferative KH: In kompletter Remiss
C77.1	Sekundäre u nnbez BNB: Intrathorakale Lymphknoten	C88.90	Bösartige immunproliferative KH, nnbez: Oh Ang Remission
C77.2	Sekundäre u nnbez BNB: Intraabdominale Lymphknoten	C88.91	Bösart immunproliferative KH, nnbez: In kompletter Remiss
C77.3	Sek u nnbez BNB: Axill Lymphkn u Lymphkn obere Extrem	C90.00	Plasmozytom [Multiples Myelom]: Ohne Ang einer Remiss
C77.4	Sek u nnbez BNB: Inguin Lymphkn u Lymphkn unt Extrem	C90.01	Plasmozytom [Multiples Myelom]: In kompletter Remission
C77.5	Sekundäre u nnbez BNB: Intrapelvine Lymphknoten	C90.10	Plasmazellenleukämie: Ohne Angabe einer Remission
C77.8	Sekundäre u nnbez BNB: Lymphknoten mehrerer Regionen	C90.11	Plasmazellenleukämie: In kompletter Remission
C77.9	Sekundäre u nnbez BNB: Lymphknoten, nnbez	C90.20	Plasmozytom, extramedullär: Ohne Angabe einer Remission
C78.0	Sekundäre bösartige Neubildung der Lunge	C90.21	Plasmozytom, extramedullär: In kompletter Remission
C78.1	Sekundäre bösartige Neubildung des Mediastinums	C91.00	Akute lymphoblastische Leukämie: Ohne Ang einer Remiss
C78.2	Sekundäre bösartige Neubildung der Pleura	C91.01	Akute lymphoblastische Leukämie: In kompletter Remission
C78.3	Sekundäre BNB sonstiger u nnbez Atmungsorgane	C91.10	Chronische lymphatische Leukämie: Ohne Ang einer Remiss
C78.4	Sekundäre BNB Dünndarm	C91.11	Chronische lymphatische Leukämie: In kompletter Remiss
C78.5	Sekundäre BNB Dickdarm u Rektum	C91.20	Subakute lymphatische Leukämie: Ohne Ang einer Remiss
C78.6	Sekundäre BNB Retroperitoneum u Peritoneum	C91.21	Subakute lymphatische Leukämie: In kompletter Remission
C78.7	Sekundäre BNB Leber	C91.30	Prolymphozytäre Leukämie: Ohne Angabe einer Remission
C78.8	Sekundäre BNB so+nnbez Verdauungsorgane	C91.31	Prolymphozytäre Leukämie: In kompletter Remission
C79.0	Sekundäre BNB Niere u Nierenbecken	C91.40	Haarzellenleukämie: Ohne Angabe einer Remission
C79.1	Sekundäre BNB Harnblase, sonst u nnbez Hamorgane	C91.41	Haarzellenleukämie: In kompletter Remission
C79.2	Sekundäre BNB Haut	C91.50	T-Zellen-Leukämie beim Erwachsenen: OA einer Remiss

C91.51	T-Zellen-Leukämie beim Erwachsenen: In kompletter Remiss	D11.9	Gutartige Neubildung große Speicheldrüse, nnbez
C91.70	Sonstige lymphatische Leukämie: Ohne Ang einer Remiss	D12.0	Gutartige Neubildung Zäkum
C91.71	Sonstige lymphatische Leukämie: In kompletter Remission	D12.1	Gutartige Neubildung Appendix vermiformis
C91.90	Lymphatische Leukämie, nnbez: Ohne Ang einer Remission	D12.2	Gutartige Neubildung Colon ascendens
C91.91	Lymphatische Leukämie, nnbez: In kompletter Remission	D12.3	Gutartige Neubildung Colon transversum
C92.00	Akute myeloische Leukämie: Ohne Angabe einer Remission	D12.4	Gutartige Neubildung Colon descendens
C92.01	Akute myeloische Leukämie: In kompletter Remission	D12.5	Gutartige Neubildung Colon sigmoideum
C92.10	Chronische myeloische Leukämie: Ohne Ang einer Remiss	D12.6	Gutartige Neubildung Kolon, nnbez
C92.11	Chronische myeloische Leukämie: In kompletter Remission	D12.7	Gutartige Neubildung Rektosigmoid, Übergang
C92.20	Subakute myeloische Leukämie: Ohne Ang einer Remission	D12.8	Gutartige Neubildung Rektum
C92.21	Subakute myeloische Leukämie: In kompletter Remission	D12.9	Gutartige Neubildung Analkanal Anus
C92.30	Myelosarkom: Ohne Angabe einer Remission	D13.0	Gutartige Neubildung Ösophagus
C92.31	Myelosarkom: In kompletter Remission	D13.1	Gutartige Neubildung Magen
C92.40	Akute promyelozytäre Leukämie: Ohne Ang einer Remission	D13.2	Gutartige Neubildung Duodenum
C92.41	Akute promyelozytäre Leukämie: In kompletter Remission	D13.3	Gutartige Neubildung so+nnb Teile Dünndarm
C92.50	Akute myelomonozytäre Leukämie: Ohne Ang einer Remiss	D13.4	Gutartige Neubildung Leber
C92.51	Akute myelomonozytäre Leukämie: In kompletter Remission	D13.5	Gutartige Neubildung extrahepat Gallengänge u Gallenblase
C92.70	Sonstige myeloische Leukämie: Ohne Ang einer Remission	D13.6	Gutartige Neubildung Pankreas
C92.71	Sonstige myeloische Leukämie: In kompletter Remission	D13.7	Gutartige Neubild endokrin Drüsenanteil Pankreas
C92.90	Myeloische Leukämie, nnbez: Ohne Ang einer Remission	D13.9	Gut Neub ungen bez Lok innerh Verdauungssystem
C92.91	Myeloische Leukämie, nnbez: In kompletter Remission	D14.0	Gutartige Neubildung Mittelohr/Nasenhöhle/NNH
C93.00	Akute Monozytenleukämie: Ohne Angabe einer Remission	D14.1	Gutartige Neubildung Larynx
C93.01	Akute Monozytenleukämie: In kompletter Remission	D14.2	Gutartige Neubildung Trachea
C93.10	Chronische Monozytenleukämie: Ohne Ang einer Remission	D14.3	Gutartige Neubildung Bronchus u Lunge
C93.11	Chronische Monozytenleukämie: In kompletter Remission	D14.4	Gutartige Neubildung Atmungssystem, nnbez
C93.20	Subakute Monozytenleukämie: Ohne Ang einer Remission	D15.0	Gutartige Neubildung Thymus
C93.21	Subakute Monozytenleukämie: In kompletter Remission	D15.1	Gutartige Neubildung Herz
C93.70	Sonstige Monozytenleukämie: Ohne Ang einer Remission	D15.2	Gutartige Neubildung Mediastinum
C93.71	Sonstige Monozytenleukämie: In kompletter Remission	D15.7	Gutartige Neubildung sonst nb intrathor Organe
C93.90	Monozytenleukämie, nnbez: Ohne Angabe einer Remission	D15.9	Gutartige Neubildung Intrathorakales Organ, nnbez
C93.91	Monozytenleukämie, nnbez: In kompletter Remission	D16.0	Gutart Neubild Skapula lange Knochen ob Extremität
C94.00	Akute Erythämie u Erythroleukämie: Oh Ang einer Remiss	D16.1	Gutart Neubildung kurze Knochen obere Extremität
C94.01	Akute Erythämie u Erythroleukämie: In kompletter Remiss	D16.2	Gutart Neubildung lange Knochen untere Extremität
C94.10	Chronische Erythämie: Ohne Angabe einer Remission	D16.3	Gutart Neubildung kurze Knochen untere Extremität
C94.11	Chronische Erythämie: In kompletter Remission	D16.41	Gutart Neubild Knochen Gelenkknorpel, kraniofazial
C94.20	Akute Megakaryoblastenleukämie: Ohne Ang einer Remiss	D16.42	Gutart Neubild Knochen/Gelenkknorpel, maxillofazial
C94.21	Akute Megakaryoblastenleukämie: In kompletter Remission	D16.5	Gutartartige Neubildung Unterkieferknochen
C94.30	Mastzellenleukämie: Ohne Angabe einer Remission	D16.6	Gutart Neubild Knochen u Gelenkknorpel, WS
C94.31	Mastzellenleukämie: In kompletter Remission	D16.7	Gutart Neubildung Rippen Sternum Klavikula
C94.40	Akute Panmyelose: Ohne Angabe einer Remission	D16.8	Gutartartige Neubildung knöchernes Becken
C94.41	Akute Panmyelose: In kompletter Remission	D16.9	Gutart Neubild Knochen/Gelenkknorpel, nnbez
C94.50	Akute Myelofibrose: Ohne Angabe einer Remission	D18.00	Hämangiom, nnbez Lokalisation
C94.51	Akute Myelofibrose: In kompletter Remission	D18.10	Hygroma colli cysticum
C94.70	Sonstige nb Leukämien: Ohne Angabe einer Remission	D18.11	Lymphangiom, axillär
C94.71	Sonst näher bezeichnete Leukämien: In kompletter Remiss	D18.12	Lymphangiom, inguinal
C95.00	Akute Leukämie nnbez Zelltyps: Ohne Ang einer Remission	D18.13	Lymphangiom, retroperit
C95.01	Akute Leukämie nnbez Zelltyps: In kompletter Remission	D18.18	Lymphangiom, sonst Lok
C95.20	Subakute Leukämie nnbez Zelltyps: Ohne Ang einer Remiss	D18.19	Lymphangiom, Lok nnb
C95.21	Subakute Leukämie nnbez Zelltyps: In kompletter Remiss	D19.0	Gutart Neubildung mesotheliales Gewebe Pleura
C95.70	Sonstige Leukämie nnbez Zelltyps: Ohne Ang einer Remiss	D19.1	Gutart Neubild mesotheliales Gewebe Peritoneum
C95.71	Sonstige Leukämie nnbez Zelltyps: In kompletter Remission	D19.7	Gutart Neubild mesotheliales Gewebe, sonst Lok
C95.90	Leukämie, nicht näher bezeichnet: Ohne Ang einer Remiss	D19.9	Gutart Neubildung mesotheliales Gewebe, nnbez
C95.91	Leukämie, nicht näher bezeichnet: In kompletter Remission	D20.0	Gutart Neubildung Retroperitoneum
C96.0	Abt-Letterer-Siwe-Krankheit	D20.1	Gutart Neubildung Peritoneum
C96.1	Bösartige Histiocytose	D21.0	So GNB Bgw/ and Weichteilgew Kopf Gesicht Hals
C96.2	Bösartiger Mastzelltumor	D21.1	So GNB Bgw/ and Weichteilgew ob Extrem, Schulter
C96.3	Echtes histiozytäres Lymphom	D21.2	So GNB Bgw/ and Weichteilgew unt Extrem, Hüfte
C96.7	So nb BNB lymphat/blutbildend/verwandtes Gewebe	D21.3	So GNB Bgw/ and Weichteilgew Thorax
C96.9	BNB lymphat/blutbildendes/verwandtes Gew, nnbez	D21.4	So GNB Bgw/ and Weichteilgew Abdomen
C97	BNB als Primärtumoren an mehreren Lok	D21.5	So GNB Bgw/ and Weichteilgew Becken
D10.0	Gutartige Neubildung Lippe	D21.6	So GNB Bgw/ and Weichteilgew Rumpf, nnbez
D10.1	Gutartige Neubildung Zunge	D21.9	So GNB Bgw/ and Weichteilgew, nnbez
D10.2	Gutartige Neubildung Mundboden	D24	Gutartige Neubildung Brustdrüse [Mamma]
D10.3	Gutartige Neubildung so+nnb Teile Mund	D25.0	Submuköses Leiomyom Uterus
D10.5	Gutartige Neubildung sonstige Teile Oropharynx	D25.1	Intramurales Leiomyom Uterus
D10.6	Gutartige Neubildung Nasopharynx	D25.2	Subseröses Leiomyom Uterus
D10.7	Gutartige Neubildung Hypopharynx	D25.9	Leiomyom Uterus, nnbez
D10.9	Gutartige Neubildung Pharynx, nnbez	D26.0	So gutart Neubildungen Cervix uteri
D11.0	Gutartige Neubildung Parotis	D26.1	So gutart Neubildungen Corpus uteri
D11.7	Gutartige Neubildung sonst große Speicheldrüsen	D26.9	So gutart Neubildungen Uterus, nnbez



D27	Gutartige Neubildung Ovar	D39.1	NB unsich/unbek Verhalt Ovar
D28.0	Gutartige Neubildung Vulva	D39.2	NB unsich/unbek Verhalt Plazenta
D28.1	Gutartige Neubildung Vagina	D39.7	Neub unsich/unbek Verh sonst weibl Genitalorg
D28.2	Gutartige Neubildung Tubae uterinae u Ligamenta	D39.9	NB unsich/unbek Verhalt weibl Genitalorg, nnbez
D28.7	Gutartige Neubildung sonst nb weibl Genitalorgane	D40.0	NB unsich/unbek Verhalt Prostata
D28.9	Gutartige Neubildung weibl Genitalorgan, nnbez	D40.1	NB unsich/unbek Verhalt Hoden
D29.0	Gutartige Neubildung Penis	D40.7	NB unsich/unbek Verhalt sonst männl Genitalorg
D29.1	Gutartige Neubildung Prostata	D40.9	NB unsich/unbek Verhalt männl Genitalorg, nnbez
D29.2	Gutartige Neubildung Hoden	D41.0	NB unsich/unbek Verhalt Niere
D29.3	Gutartige Neubildung Nebenhoden	D41.1	NB unsich/unbek Verhalt Nierenbecken
D29.4	Gutartige Neubildung Harnblase	D41.2	NB unsich/unbek Verhalt Ureter
D29.7	Gutartige Neubildung sonst männl Genitalorgane	D41.3	NB unsich/unbek Verhalt Urethra
D29.9	Gutartige Neubildung männl Genitalorgan, nnbez	D41.4	NB unsich/unbek Verhalt Harnblase
D30.0	Gutartige Neubildung Niere	D41.7	NB unsich/unbek Verhalt sonstige Harnorgane
D30.1	Gutartige Neubildung Nierenbecken	D41.9	NB unsich/unbek Verhalt Harnorgan, nnbez
D30.2	Gutartige Neubildung Ureter	D42.0	NB unsich/unbek Verhalt Hirnhäute
D30.3	Gutartige Neubildung Harnblase	D42.1	NB unsich/unbek Verhalt Rückenmarkhäute
D30.4	Gutartige Neubildung Urethra	D42.9	NB unsich/unbek Verhalt Meningen, nnbez
D30.7	Gutartige Neubildung sonstige Harnorgane	D43.0	NB unsich/unbek Verhalt Gehirn, supratentoriell
D30.9	Gutartige Neubildung Harnorgan, nnbez	D43.1	NB unsich/unbek Verhalt Gehirn, infratentoriell
D31.0	Gutartige Neubildung Konjunktiva	D43.2	NB unsich/unbek Verhalt Gehirn, nnbez
D31.1	Gutartige Neubildung Kornea	D43.3	NB unsich/unbek Verhalt Hirnnerven
D31.2	Gutartige Neubildung Retina	D43.4	NB unsich/unbek Verhalt Rückenmark
D31.3	Gutartige Neubildung Chorioidea	D43.7	NB unsich/unbek Verhalt sonst Teile ZNS
D31.4	Gutartige Neubildung Ziliarkörper	D43.9	NB unsich/unbek Verhalt ZNS, nnbez
D31.5	Gutartige Neubildung Tränendrüse u Tränenwege	D44.0	NB unsich/unbek Verhalt Schilddrüse
D31.6	Gutartige Neubildung Orbita, nnbez	D44.1	NB unsich/unbek Verhalt Nebenniere
D31.9	Gutartige Neubildung Auge, nnbez	D44.2	NB unsich/unbek Verhalt Nebenschilddrüse
D32.0	Gutartige Neubildung Hirnhäute	D44.3	NB unsich/unbek Verhalt Hypophyse
D32.1	Gutartige Neubildung Rückenmarkhäute	D44.4	NB unsich/unbek Verhalt Duct craniopharyngealis
D32.9	Gutartige Neubildung Meningen, nnbez	D44.5	NB unsich/unbek Verhalt Epiphyse [Gl pineal] [Zirbeldrüse]
D33.0	Gutartige Neubildung Gehirn, supratentoriell	D44.6	NB unsich/unbek Verhalt Glomus caroticum
D33.1	Gutartige Neubildung Gehirn, infratentoriell	D44.7	NB unsich/unbek Verhalt Glom aortic so Paragangl
D33.2	Gutartige Neubildung Gehirn, nnbez	D44.9	NB unsich/unbek Verhalt Endokrine Drüs, nnbez
D33.3	Gutartige Neubildung Hirnnerven	D45	Polycythaemia vera
D33.4	Gutartige Neubildung Rückenmark	D46.0	Refraktäre Anämie oh Ringsideroblasten, so bez
D33.7	Gutartige Neubildung sonst nb Teile ZNS	D46.1	Refraktäre Anämie m Ringsideroblasten
D33.9	Gutartige Neubildung ZNS, nnbez	D46.2	Refraktäre Anämie m Blastenüberschuß
D34	Gutartige Neubildung Schilddrüse	D46.3	Refraktäre Anämie m Blastenübersch in Transformation
D35.0	Gutartige Neubildung Nebenniere	D46.4	Refraktäre Anämie, nnbez
D35.1	Gutartige Neubildung Nebenschilddrüse	D46.7	Sonstige myelodysplastische Syndrome
D35.2	Gutartige Neubildung Hypophyse	D46.9	Myelodysplastisches Syndrom, nnbez
D35.3	Gutartige Neubildung Ductus craniopharyngealis	D47.0	Histiozyten-/Mastzelltumor unsich/unbek Verhalt
D35.4	Gutartige Neubildung Epiphyse [Gl pineal] [Zirbeldrüse]	D47.1	Chronische myeloproliferative Krankheit
D35.5	Gutartige Neubildung Glomus caroticum	D47.2	Monoklonale Gammopathie
D35.6	Gutartige Neubildung Glomus aortic u so Paraganglien	D47.3	Essentielle (hämorrhagische) Thrombozythämie
D35.7	Gutartige Neubildung sonst nb endokrine Drüsen	D47.7	So nb NB unsich/unbek Verhalt lymph/blutb/verw Gew
D35.8	Gutartige Neubildung Beteiligte mehr endokrine Drüsen	D47.9	NB unsich/unbek Verhalt lymph/blutb/verw Gew, nnbez
D35.9	Gutartige Neubildung endokrine Drüse, nnbez	D48.0	NB unsich/unbek Verhalt Knoch u Gelenkknorpel
D36.0	Gutartige Neubildung Lymphknoten	D48.1	NB unsich/unbek Verhalt Bgw/and Weichteilgew
D36.1	Gutartige Neubildung periph Nerven u auton Nervensystem	D48.2	NB unsich/unbek Verhalt periph Nerv aut Nervensys
D36.7	Gutartige Neubildung sonstige nb Lok	D48.3	NB unsich/unbek Verhalt Retroperitoneum
D36.9	Gutartige Neubildung nnbez Lokalisation	D48.4	NB unsich/unbek Verhalt Peritoneum
D37.0	NB unsich/unbek Verhalt Lippe Mundhöh Pharynx	D48.5	NB unsich/unbek Verhalt Haut
D37.1	NB unsich/unbek Verhalt Magen	D48.6	NB unsich/unbek Verhalt Brustdrüse [Mamma]
D37.2	NB unsich/unbek Verhalt Dünndarm	D48.7	NB unsich/unbek Verhalt sonst nb Lok
D37.3	NB unsich/unbek Verhalt Appendix vermiformis	D48.9	NB unsich/unbek Verhalt, nnbez
D37.4	NB unsich/unbek Verhalt Kolon	D55.0	Anämie d Gluk-6-Phos-Dehydrogen[G6PD]-Mang
D37.5	NB unsich/unbek Verhalt Rektum	D55.1	Anämie d sonst Störungen GlutathionSW
D37.6	NB unsich/unbek Verhalt Leber Gallenbl Gallengänge	D57.0	Sichelzellenanämie m Krisen
D37.7	NB unsich/unbek Verhalt so Verdauungsorg	D59.3	Hämolytisch-urämisches Syndrom
D37.9	NB unsich/unbek Verhalt Verdauungsorg, nnbez	D60.0	Chron erworbene isolierte aplastische Anämie
D38.0	NB unsich/unbek Verhalt Larynx	D60.1	Transitorische erworb isolierte aplastische Anämie
D38.1	NB unsich/unbek Verhalt Trachea Bronch Lunge	D60.8	Sonstige erworb isolierte aplastische Anämien
D38.2	NB unsich/unbek Verhalt Pleura	D60.9	Erworbene isolierte aplastische Anämie, nnbez
D38.3	NB unsich/unbek Verhalt Mediastinum	D61.0	Angeborene aplastische Anämie
D38.4	NB unsich/unbek Verhalt Thymus	D61.10	Aplastische Anämie infolge zytostatischer Therapie
D38.5	NB unsich/unbek Verhalt Sonst Atmungsorg	D61.18	Sonstige arzneimittelinduzierte aplastische Anämie
D38.6	NB unsich/unbek Verhalt Atmungsorgan, nnbez	D61.19	Arzneimittelinduzierte aplastische Anämie, nnbez
D39.0	NB unsich/unbek Verhalt Uterus	D61.2	Aplastische Anämie infolge sonst auß Ursachen

D61.3	Idiopathische aplastische Anämie	E25.9	Adrenogenitale Störung, nnbez
D61.8	Sonstige nb aplastische Anämien	E27.0	Sonstige Nebennierenrindenüberfunktion
D61.9	Aplastische Anämie, nnbez	E27.1	Primäre Nebennierenrindeninsuffizienz
D64.0	Hereditäre sideroachrest [sideroblast] Anämie	E27.2	Addison-Krise
D64.1	Sek sideroachrest [sideroblast] Anämie (KH-bed)	E27.3	AM-induzierte Nebennierenrindeninsuffizienz
D64.2	Sek sideroachrest [sideroblast] Anämie d AM/Toxin	E27.4	So+nnb Nebennierenrindeninsuffizienz
D64.3	Sonstige sideroachrest [sideroblast] Anämien	E27.5	Nebennierenmarküberfunktion
D66	Hereditärer Faktor-VIII-Mangel	E27.8	Sonstige nb KH Nebenniere
D67	Hereditärer Faktor-IX-Mangel	E29.0	Testikuläre Überfunktion
D68.0	Willebrand-Jürgens-Syndrom	E32.1	Abszeß Thymus
D68.1	Hereditärer Faktor-XI-Mangel	E34.3	Kleinwuchs, aonkl
D68.2	Hereditärer Mangel an sonst Gerinnungsfaktoren	E35.1	KH Nebennieren b aokl KH
D68.3	Hämorrhag Diath d Antikoag u AK	E46	Nnbez Energie- u Eiweißmangelernährung
D69.9	Hämorrhagische Diathese, nnbez	E70.0	Klassische Phenylketonurie
D70.0	Angeb Agranulozyt u Neutropen	E70.1	Sonstige Hyperphenylalaninämien
D70.10	Arzneimittelinduz Agranulozyt/Neutropenie: Krit Ph < 10Tg	E70.2	Störungen TyrosinSW
D70.11	Arzneimittelinduz Agranulozyt/Neutropenie: Krit Ph 10-19Tg	E70.3	Albinismus
D70.12	Arzneimittelinduz Agranulozyt/ Neutropenie: Krit Ph > 19Tg	E70.8	Sonstige Störungen SW aromatischer Aminosäuren
D70.18	Sonst VeriForm arzneimittelinduz Agranulozyt/ Neutropenie	E70.9	Störung SW aromatischer Aminosäuren, nnbez
D70.19	Arzneimittelinduz Agranulozyt/ Neutropenie, nnbez	E71.0	Ahornsirup- (Harn-) KH
D70.3	Sonstige Agranulozytose	E71.1	Sonstige Störungen SW verzweigter Aminosäuren
D70.5	Zyklische Neutropenie	E71.2	Störung SW verzweigter Aminosäuren, nnbez
D70.6	Sonstige Neutropenie	E72.0	Störungen Aminosäuretransport
D70.7	Neutropenie, nicht näher bezeichnet	E72.1	Störungen SW schwefelhaltiger Aminosäuren
D80.0	Hereditäre Hypogammaglobulinämie	E72.2	Störungen Harnstoffzyklus
D80.2	Selektiver Immunglobulin-A-Mangel [IgA-Mangel]	E72.3	Störungen Lysin- u HydroxylysinSW
D80.3	Selekt Mangel Immunglobulin-G-Subkl [IgG-Subkl]	E72.4	Störungen OrnithinSW
D80.4	Selektiver Immunglobulin-M-Mangel [IgM-Mangel]	E72.5	Störungen GlyzinSW
D80.5	Immundefekt b erhöhtem Immunglobulin M [IgM]	E72.8	Sonstige nb Störungen AminosäureSW
D81.0	Schwer komb Immundefekt [SCID] m retikul Dysgenes	E72.9	Störung Aminosäurestoffwechsels, nnbez
D81.1	Schwer komb Immundef [SCID] m niedr T-/B-Zellen-Z	E74.0	Glykogenspeicherkrankheit [Glykogenose]
D81.2	Schwer komb Immundef [SCID] m niedr/norm B-Zellen-Z	E74.1	Störungen Fruktosestoffwechsel
D81.3	Adenosinaminase[ADA]-Mangel	E74.2	Störungen Galaktosestoffwechsel
D81.4	Nezelof-Syndrom	E76.0	Mukopolysaccharidose, Typ I
D81.5	Purinukleosid-Phosphorylase[PNP]-Mangel	E76.1	Mukopolysaccharidose, Typ II
D81.6	Haupthistokompat-Kompl-KI-I-Defekt [MHC-KI-I-D]	E76.2	Sonstige Mukopolysaccharidosen
D81.7	Haupthistokompat-Kompl-KI-II-Defekt [MHC-KI-II-D]	E76.3	Mukopolysaccharidose, nnbez
D81.8	Sonstige kombinierte Immundefekte	E76.8	Sonstige Störungen Glykosaminoglykan-SW
D81.9	Kombinierter Immundefekt, nnbez	E76.9	Störung Glykosaminoglykan-SW, nnbez
D82.0	Wiskott-Aldrich-Syndrom	E78.6	Lipoproteinmangel
D82.1	Di-George-Syndrom	E78.9	Störung Lipoproteinstoffwechsel, nnbez
D83.0	Variab Immundef überw Abweich B-Zellen-Zahl/ -Funkt	E79.0	Hyperurikämie oh Zeichen entzündl Arthritis/toph Gicht
D83.1	Variab Immundef m überw immunregulator T-Zell-Stör	E79.1	Lesch-Nyhan-Syndrom
D83.2	Variab Immundef m AutoAK gg B-/T-Zellen	E79.8	Sonstige Störungen Purin- und PyrimidinSW
D83.8	Sonstige variable Immundefekte	E79.9	Störung Purin- u PyrimidinSW, nnbez
D83.9	Variabler Immundefekt, nnbez	E80.0	Hereditäre erythropeitische Porphyrie
D89.0	Polyklonale Hypergammaglobulinämie	E80.1	Porphyria cutanea tarda
D89.1	Kryoglobulinämie	E80.2	Sonstige Porphyrie
E00.0	Angeb Jodmangelsyndrom, neurologischer Typ	E80.6	Sonstige Störungen Bilirubinstoffwechsel
E00.1	Angeb Jodmangelsyndrom, myxödematöser Typ	E83.0	Störungen des Kupferstoffwechsels
E00.2	Angeborenes Jodmangelsyndrom, gemischter Typ	E84.0	Zystische Fibrose mit Lungenmanifestationen
E00.9	Angeborenes Jodmangelsyndrom, nnbez	E84.1	Zystische Fibrose mit Darmmanifestationen
E01.8	Sonst jodmangelbed SchilddrüsenKH u verwandte Zustände	E84.80	Zystische Fibrose mit Lungen- und Darm-Manifestation
E02	Subklinische Jodmangel-Hypothyreose	E84.87	Zystische Fibrose mit sonstigen multiplen Manifestationen
E03.0	Angeborene Hypothyreose m diffuser Struma	E84.88	Zystische Fibrose mit sonstigen Manifestationen
E03.1	Angeborene Hypothyreose oh Struma	E84.9	Zystische Fibrose, nicht näher bezeichnet
E03.5	Myxödemkoma	E88.1	Lipodystrophie, aonkl
E06.0	Akute Thyreoiditis	E89.2	Hypoparathyreoidismus nach med Maßnahmen
E06.4	Arzneimittelinduzierte Thyreoiditis	E89.6	NNR- (NNM-) Unterfunkt nach med Maßnahmen
E07.1	Dyshormogene Struma	F02.4	Demenz b HIV-KH [Hum lndef-VirusKH]
E15	Hypoglykämisches Koma, nichtdiabetisch	F19.3	Psych/VerhaltStör mult/and psychotr Sub, Entzugssynd
E20.0	Idiopathischer Hypoparathyreoidismus	F82.0	Umschriebene Entwicklungsstörung der Grobmotorik
E20.8	Sonstiger Hypoparathyreoidismus	F82.1	Umschriebene Entwicklungsstör der Fein- u Graphomotorik
E20.9	Hypoparathyreoidismus, nnbez	F82.2	Umschriebene Entwicklungsstörung der Mundmotorik
E23.2	Diabetes insipidus	F82.9	Umschriebene Entwicklungsstör motorischer Funkt, nnbez
E25.00	21-Hydroxyl-Mang [AGS Typ 3], klassisch Form	F83	Kombinierte umschriebene Entwicklungsstörung
E25.01	21-Hydroxyl-Mang [AGS Typ 3], Late-onset-Form	G00.0	Meningitis durch Haemophilus influenzae
E25.08	Sonst angeb adrenogenit Stör iVm Enzymmang	G00.1	Pneumokokkenmeningitis
E25.09	Angeb adrenogenit Stör iVm Enzymmang, nnb	G00.2	Streptokokkenmeningitis
E25.8	Sonstige adrenogenitale Störungen	G00.3	Staphylokokkenmeningitis

G00.8	Sonstige bakterielle Meningitis	G96.0	Austritt von Liquor cerebrospinalis
G00.9	Bakterielle Meningitis, nnbez	G97.0	Austritt von Liquor cerebrospinalis nach LP
G01	Meningitis bei aokl bakteriellen Krankheiten	H13.3	Okuläres Pemphigoid
G02.0	Meningitis bei aokl Viruskrankheiten	H16.8	Sonstige Formen Keratitis
G02.1	Meningitis bei aokl Mykosen	H19.1	Keratitis u Keratokonjunkt d Herpesviren
G02.8	Meningitis bei sonst nb aokl infektiösen u parasitären KH	H19.2	Keratitis/Keratokonjun b so aokl infek/paras KH
G03.0	Nichteitrige Meningitis	H32.0	Chorioretinitis b aokl infek u parasitären KH
G03.1	Chronische Meningitis	H58.0	Anomalien Pupillenreaktion b aokl KH
G03.2	Benigne rezidiv Meningitis [Mollaret-Meningitis]	H62.1	Otitis externa b aokl VirusKH
G03.8	Meningitis d sonstige nb Ursachen	H66.0	Akute eitrige Otitis media
G03.9	Meningitis, nnbez	I12.00	Hypertens NierenKH m Niereninsuff, oA hypert Kris
G05.0	Enzephal Myelitis Enzephalomyelit b aokl bakt KH	I12.01	Hypertens NierenKH m Niereninsuff, mA hypert Kris
G05.1	Enzephal Myelitis Enzephalomyelit b aokl Virus-KH	I12.90	Hypertens NierenKH oh Niereninsuff, oA hypert Kris
G05.2	Enzephal Myelitis Enzephalom b so aokl inf/par KH	I12.91	Hypertens NierenKH oh Niereninsuff, mA hypert Kris
G05.8	Enzephal Myelitis Enzephalomyelit b so aokl KH	I15.00	Renovask Hypert, oA hypertens Kris
G06.0	Intrakran Abszeß u intrakranielles Granulom	I15.01	Renovask Hypert, m Ang hypert Kris
G06.1	Intraspinaler Abszeß u intraspinales Granulom	I15.10	Hypert aFv sonst NierenKH, oA hypertens Kris
G06.2	Extraduraler u subduraler Abszeß, nnbez	I15.11	Hypert Folge v sonst NierenKH, m Ang hypert Kris
G07	Intrakran u intraspinal Absz u Granulom b aokl KH	I26.0	Lungenembolie mit Angabe eines akuten Cor pulmonale
G08	Intrakran u intraspinal Phlebitis u Thrombophlebitis	I26.9	Lungenembolie ohne Angabe eines akuten Cor pulmonale
G12.0	Infant spin Muskelatrophie, Typ I [Werdnig-Hoffm]	I27.0	Primäre pulmonale Hypertonie
G12.1	Sonstige vererbte spinale Muskelatrophie	I27.1	Kyphoskoliotische Herzkrankheit
G12.8	Sonst spinale Muskelatrophien u verwandt Syndrome	I27.20	Pulmonale Hypertonie bei chronischer Thromboembolie
G12.9	Spinale Muskelatrophie, nnbez	I27.28	Sonstige nb sekundäre pulmonale Hypertonie
G40.1	Lokbez (fok) (part) idiop Epilep/epil Synd m einf fok Anf	I27.8	Sonstige näher bezeichnete pulmonale Herzkrankheiten
G40.3	Generalisierte idiopath Epilepsie u epilept Synd	I27.9	Pulmonale Herzkrankheit, nicht näher bezeichnet
G51.0	Fazialisparese	I30.0	Akute unspezifische idiopathische Perikarditis
G52.7	KH mehrerer Hirnnerven	I30.1	Infektiöse Perikarditis
G53.1	Mult Hirnnervenlähmung b akl inf u parasit KH	I30.8	Sonstige Formen der akuten Perikarditis
G53.2	Multiple Hirnnervenlähmungen b Sarkoidose	I30.9	Akute Perikarditis, nicht näher bezeichnet
G53.3	Multiple Hirnnervenlähmungen b Neubildungen	I31.2	Hämoperikard, anderenorts nicht klassifiziert
G54.1	Läsionen Plexus lumbosacralis	I31.3	Perikarderguß (nichtentzündlich)
G55.1	Kompr Nervenwurzeln/-plexus b Bandscheibenschäden	I31.8	Sonstige näher bezeichnete Krankheiten des Perikards
G55.2	Kompr Nervenwurzeln/-plexus b Spondylose	I31.9	Krankheit des Perikards, nicht näher bezeichnet
G70.0	Myasthenia gravis	I32.0	Perikarditis bei aokl bakteriellen Krankheiten
G70.2	Angeb od entwicklungsbedingte Myasthenie	I32.1	Perikarditis bei sonstigen aokl infektiösen u parasitären KH
G70.8	Sonstige nb neuromuskuläre KH	I32.8	Perikarditis bei sonstigen aokl Krankheiten
G71.0	Muskeldystrophie	I33.0	Akute und subakute infektiöse Endokarditis
G71.1	Myotone Syndrome	I33.9	Akute Endokarditis, nicht näher bezeichnet
G71.2	Angeborene Myopathien	I37.0	Pulmonalklappenstenose
G71.9	Primäre Myopathie, nnbez	I39.0	MitralklappenKH b aokl KH
G82.30	Schlaff Tetrapares u Tetrapleg, akut kompl QSL ntraum	I39.1	AortenklappenKH b aokl KH
G82.32	Schlaff Tetrapares u Tetrapleg, chron kompl QSL	I39.2	TrikuspidalklappenKHb aokl KH
G82.39	Schlaff Tetrapares u Tetrapleg, nnb	I39.3	PulmonalklappenKHb aokl KH
G82.40	Spast Tetrapares u Tetrapleg, akut kompl QSL ntraum	I39.4	KH mehr Herzklappen b aokl KH
G82.42	Spast Tetrapares u Tetrapleg, chron kompl QSL	I39.8	Endokarditis b aokl KH, Herzklappe nnbez
G82.49	Spast Tetrapares u Tetrapleg, nnb	I40.0	Infektiöse Myokarditis
G82.50	Tetrapares u Tetrapleg, nnb, akut kompl QSL ntraum Genese	I40.9	Akute Myokarditis, nnbez
G82.52	Tetrapares u Tetrapleg, nnb, chron kompl QSL	I41.0	Myokarditis b aokl bakteriellen KH
G82.59	Tetrapares u Tetrapleg, nnb	I41.1	Myokarditis b aokl VirusKH
G83.0	Dipares u Dipleg ob Extrem	I41.2	Myokarditis b sonst aokl inf u parasitären KH
G83.1	Monopares u Monopleg unt Extrem	I41.8	Myokarditis b sonst aokl KH
G83.2	Monopares u Monopleg ob Extrem	I43.1	Kardiomyopathie b StoffwechselKH
G83.3	Monopares u Monopleg, nnb	I43.2	Kardiomyopathie b alimentären KH
G83.40	Kompl Cauda- (equina-) Synd	I44.0	Atrioventrikulärer Block 1. Grades
G83.41	Inkompl Cauda- (equina-) Synd	I44.1	Atrioventrikulärer Block 2. Grades
G83.49	Cauda- (equina-) Synd, nnb	I44.2	Atrioventrikulärer Block 3. Grades
G91.1	Hydrocephalus occlusus	I44.3	So+nnbez atrioventrikulärer Block
G91.20	Idiop Normaldruckhydroz	I44.4	Linksanteriorer Faszikelblock
G91.21	Sek Normaldruckhydroz	I44.5	Linksposteriorer Faszikelblock
G91.29	Normaldruckhydrozeph, nnb	I44.6	So+nnbez Faszikelblock
G91.3	Posttraumatischer Hydrozephalus, nnbez	I44.7	Linksschenkelblock, nnbez
G91.8	Sonstiger Hydrozephalus	I45.0	Rechtsfaszikulärer Block
G91.9	Hydrozephalus, nnbez	I45.1	So+nnbez Rechtsschenkelblock
G94.0	Hydrozephalus b aokl inf u parasitären KH	I45.2	Bifaszikulärer Block
G94.1	Hydrozephalus b Neubildungen	I45.3	Trifaszikulärer Block
G94.2	Hydrozephalus b sonst aokl KH	I45.4	Unspezifischer intraventrikulärer Block
G95.1	Vaskuläre Myelopathien	I45.5	Sonstiger nb Herzblock
G95.2	Rückenmarkskompression, nnbez	I45.6	Präexzitations-Syndrom
G95.9	KH Rückenmark, nnbez	I45.8	Sonstige nb kardiale Erregungsleitungsstörungen

I45.9	Kardiale Erregungsleitungsstörung, nnbez	I66.3	Verschluss u Stenose Aa. Cerebelli
I46.0	Herzstillstand m erfolgreicher Wiederbelebung	I66.4	Verschl u Sten mehr u bds zereb Aa
I46.1	Plötzlicher Herztod, so beschrieben	I66.8	Verschl u Sten sonst zereb A
I46.9	Herzstillstand, nnbez	I66.9	Verschl u Sten nnb zereb A
I47.1	Supraventrikuläre Tachykardie	I67.10	Zerebrales Aneurysma (erworben)
I47.2	Ventrikuläre Tachykardie	I67.11	Zerebrale arteriovenöse Fistel (erworben)
I47.9	Paroxysmale Tachykardie, nnbez	I67.6	Nichteitrigre Thrombose intrakranielles Venensyst
I48.00	VH-Flattern, paroxys	I71.00	Dissektion Aorta nnbez Lok, oh Angabe einer Ruptur
I48.01	VH-Flattern, chron	I71.01	Dissektion Aorta thoracica, ohne Angabe einer Ruptur
I48.09	VH-Flattern, nnb	I71.02	Dissektion Aorta abdominalis, ohne Angabe einer Ruptur
I48.10	VH-Flimmern, paroxys	I71.03	Dissektion Aorta, thorakoabdominal, oh Angabe einer Ruptur
I48.11	VH-Flimmern, chron	I71.04	Dissektion Aorta nnbez Lokalisation, rupturiert
I48.19	VH-Flimmern	I71.05	Dissektion Aorta thoracica, rupturiert
I49.0	Kammerflattern u Kammerflimmern	I71.06	Dissektion Aorta abdominalis, rupturiert
I50.00	Prim Rechtsherzinsuff	I71.07	Dissektion Aorta, thorakoabdominal, rupturiert
I50.01	Sek Rechtsherzinsuff	I71.1	Aneurysma Aorta thoracica, rupturiert
I50.11	Linksherzinsuff, oh Beschw	I71.2	Aneurysma Aorta thoracica, oh Angabe einer Ruptur
I50.12	Linksherzinsuff, m Beschw b stärk Belast	I71.3	Aneurysma Aorta abdominalis, rupturiert
I50.13	Linksherzinsuff, m Beschw b leichter Belast	I71.4	Aneurysma Aorta abdominalis, oh Angabe einer Ruptur
I50.14	Linksherzinsuff, m Beschw i Ruhe	I71.5	Aortenaneurysma, thorakoabdominal, rupturiert
I50.19	Linksherzinsuffiz, nnb	I71.6	Aortenaneurysma, thorakoabdominal, oh Ang einer Ruptur
I50.9	Herzinsuffizienz, nnbez	I71.8	Aortenaneurysma nnbez Lokalisation, rupturiert
I51.1	Ruptur Chordae tendineae, aonkl	I71.9	Aortenaneurysma nnb Lok, oh Angabe einer Ruptur
I51.2	Papillarmuskelruptur, aonkl	I73.8	Sonstige nb periphere GefäßKH
I51.4	Myokarditis, nnbez	I73.9	Periphere GefäßKH, nnbez
I51.5	Myokarddegeneration	I74.0	Embolie u Thrombose Aorta abdominalis
I51.6	Herz-Kreislauf-KH, nnbez	I74.1	Embolie u Thrombose so+nnb Abschnitte Aorta
I60.0	SubarachBlutung, von Karotissiphon/-bifurkation ausgeh	I74.2	Embolie u Thrombose Arterien ob Extremitäten
I60.1	SubarachBlutung, von A cerebri media ausgehend	I74.3	Embolie u Thrombose Arterien unt Extremitäten
I60.2	SubarachBlutung, von A communicans ant ausgehend	I74.4	Embolie u Thrombose Extremitätenarterien, nnbez
I60.3	SubarachBlutung, von A communicans post ausgehend	I74.5	Embolie u Thrombose A. iliaca
I60.4	SubarachBlutung, von A basilaris ausgehend	I74.8	Embolie u Thrombose sonstiger Arterien
I60.5	SubarachBlutung, von A vertebralis ausgehend	I74.9	Embolie u Thrombose nnbez Arterie
I60.6	SubarachBlutung, von sonst intrakran Aa ausgehend	I77.2	Arterienruptur
I60.7	SubarachBlutung, von nnbez intrakran A ausgehend	I77.5	Arteriennekrose
I60.8	Sonstige Subarachnoidalblutung	I79.0	Aortenaneurysma b aokl KH
I60.9	Subarachnoidalblutung, nnbez	I79.2	Periphere Angiopathie b aokl KH
I61.0	Intrazereb Blutung Großhirnhemisphäre, subkortikal	I80.1	Thrombose Phlebitis Thrombopleb V femoralis
I61.1	Intrazereb Blutung Großhirnhemisphäre, kortikal	I80.2	Thrombose Phlebitis Thrombopleb so tiefer Gef unt Extr
I61.2	Intrazereb Blutung Großhirnhemisphäre, nnbez	I81	Pfortaderthrombose
I61.3	Intrazerebrale Blutung Hirnstamm	I82.0	Budd-Chiari-Syndrom
I61.4	Intrazerebrale Blutung Kleinhirn	I82.2	Embolie u Thrombose V. cava
I61.5	Intrazerebrale intraventrikuläre Blutung	I82.3	Embolie u Thrombose Nierenvene
I61.6	Intrazerebrale Blutung an mehreren Lok	I85.0	Ösophagusvarizen m Blutung
I61.8	Sonstige intrazerebrale Blutung	I89.1	Lymphangitis
I61.9	Intrazerebrale Blutung, nnbez	I89.8	Sonst nb nichtinf KH Lymphgefäße u LK
I62.00	Subdurale Blutung (nichttraumatisch): Akut	I97.0	Postkardiotomie-Syndrom
I62.01	Subdurale Blutung (nichttraumatisch): Subakut	I97.1	Sonst FktStör nach kardiochirurgischem Eingriff
I62.02	Subdurale Blutung (nichttraumatisch): Chronisch	I98.0	Kardiovaskuläre Syphilis
I62.09	Subdurale Blutung (nichttraumatisch): Nicht näher bezeichnet	I98.1	Stör Herz-Kreislaufsyst b sonst aokl infekt/paras KH
I62.1	Nichttraumatische extradurale Blutung	J09	Grippe durch nachgewiesene Vogelgrippe-Viren
I62.9	Intrakranielle Blutung (nichttraumatisch), nnbez	J10.0	Grippe m Pneumonie, Influenzaviren nachg
I63.0	Hirninfl d Thromb präzereb Aa	J10.1	Grippe m so Manifestat an Atemw, Influenzavir nachg
I63.1	Hirninfl d Embol präzereb Aa	J10.8	Grippe m sonst Manifestat, Influenzaviren nachg
I63.2	Hirninfl d nnb Verschl/Sten präzereb Aa	J11.0	Grippe m Pneumonie, Viren nicht nachgewiesen
I63.3	Hirninfl d Thromb zereb Aa	J11.1	Grippe m so Manifestat an Atemw, Viren nicht nachg
I63.4	Hirninfl d Embol zereb Aa	J11.8	Grippe m sonst Manifestat, Viren nicht nachg
I63.5	Hirninfl d nnb Verschl/Sten zereb Aa	J12.0	Pneumonie d Adenoviren
I63.6	Hirninfl d Thrombose Hirnvenen, nichteitrig	J12.1	Pneumonie d Resp-Sync-Vir [RS-V]
I63.8	Sonstiger Hirninfarkt	J12.2	Pneumonie d Parainfluenzaviren
I63.9	Hirninfarkt, nnbez	J12.8	Pneumonie d sonstige Viren
I65.0	Verschluss u Stenose A. vertebralis	J12.9	Viruspneumonie, nnbez
I65.1	Verschluss u Stenose A. basilaris	J13	Pneumonie d Streptococcus pneumoniae
I65.2	Verschluss u Stenose A. carotis	J14	Pneumonie d Haemophilus influenzae
I65.3	Verschl u Sten mehr/bds präzereb Aa	J15.0	Pneumonie d Klebsiella pneumoniae
I65.8	Verschl u Sten sonst präzereb Aa	J15.1	Pneumonie d Pseudomonas
I65.9	Verschl u Sten nnb präzereb Aa	J15.2	Pneumonie d Staphylokokken
I66.0	Verschluss u Stenose A. cerebri media	J15.3	Pneumonie d Streptokokken Gruppe B
I66.1	Verschluss u Stenose A. cerebri anterior	J15.4	Pneumonie d sonstige Streptokokken
I66.2	Verschluss u Stenose A. cerebri posterior	J15.5	Pneumonie d Escherichia coli

J15.6	Pneumonie d and aerobe gramnegative Bakterien	K45.1	Sonstige nb abdominale Hernien m Gangrän
J15.7	Pneumonie d Mycoplasma pneumoniae	K46.1	Nnbez abdominale Hernie m Gangrän
J15.8	Sonstige bakterielle Pneumonie	K52.1	Toxische Gastroenteritis u Kolitis
J15.9	Bakterielle Pneumonie, nnbez	K55.0	Akute GefäßKH Darm
J16.0	Pneumonie d Chlamydien	K55.21	Angiodysplasie Kolon: Ohne Angabe Blutung
J16.8	Pneumonie d sonstige nb Infektionserreger	K56.0	Paralytischer Ileus
J17.0	Pneumonie b aokl bakteriellen KH	K56.1	Invagination
J17.1	Pneumonie b aokl VirusKH	K56.2	Volvulus
J17.2	Pneumonie b Mykosen	K56.4	Sonstige Obturation Darm
J17.3	Pneumonie b parasitären KH	K56.6	Sonstiger und nicht näher bezeichneter mechanischer Ileus
J17.8	Pneumonie b sonst aokl KH	K56.7	Ileus, nnbez
J18.0	Bronchopneumonie, nnbez	K59.3	Megakolon, aonkl
J18.1	Lobärpneumonie, nnbez	K61.0	Analabszeß
J18.8	Sonstige Pneumonie, Erreger nnbez	K61.1	Rektalabszeß
J18.9	Pneumonie, nnbez	K61.2	Anorektalabszeß
J21.0	Akute Bronchiolitis d Resp-Sync-Vir [RS-V]	K61.3	Ischiorektalabszeß
J21.8	Akute Bronchiolitis d sonstige nb Erreger	K61.4	Intraspinkitärer Abszeß
J21.9	Akute Bronchiolitis, nnbez	K62.2	Analprolaps
J34.3	Hypertrophie Nasenmuscheln	K62.3	Rektumprolaps
J38.00	Lähmung der Stimmlippen u des Kehlkopfes: Nnbez	K62.4	Stenose Anus u Rektum
J38.02	Lähm der Stimmlipp u des Kehlkopfes: Einseitig, komplett	K63.0	Darmabszeß
J38.03	Lähm der Stimmlipp u des Kehlkopfes: Beidseitig, partiell	K63.1	Perforation Darm (nichttraumatisch)
J38.6	Kehlkopfstenose	K63.2	Darmfistel
J38.7	Sonstige Krankheiten des Kehlkopfes	K63.3	Darmulkus
J39.0	Retropharyngealabszess und Parapharyngealabszess	K65.0	Akute Peritonitis
J69.0	Pneumonie d Nahrung od Erbrochenes	K65.8	Sonstige Peritonitis
J69.1	Pneumonie d Öle u Extrakte	K65.9	Peritonitis, nnbez
J69.8	Pneumonie d sonst feste u flüssige Substanzen	K66.0	Peritoneale Adhäsionen
J85.0	Gangrän u Nekrose Lunge	K66.1	Hämoperitoneum
J85.1	Abszeß d Lunge m Pneumonie	K66.8	Sonstige nb KH Peritoneum
J85.2	Abszeß d Lunge oh Pneumonie	K67.0	Chlamydienperitonitis
J85.3	Abszeß d Mediastinums	K67.1	Gonokokkenperitonitis
J86.0	Pyothorax m Fistel	K67.3	Tuberkulöse Peritonitis
J86.9	Pyothorax oh Fistel	K67.8	Sonst KH Peritoneum b aokl InfektionsKH
J90	Pleuraerguß, aonkl	K71.0	Toxische LeberKH m Cholestase
J91	Pleuraerguß b aokl KH	K71.1	Toxische LeberKH m Lebernekrose
J94.0	Chylöser (Pleura-) Erguß	K71.2	Toxische LeberKH m akuter Hepatitis
J94.2	Hämatothorax	K71.3	Tox LeberKH m chron-persistierender Hepatitis
J94.8	Sonstige nb Krankheitszustände Pleura	K71.4	Toxische LeberKH m chron lobulärer Hepatitis
J94.9	Pleurakrankheit, nnbez	K71.5	Toxische LeberKH m chron-aktiver Hepatitis
J95.0	Funktionsstörung eines Tracheostomas	K71.6	Toxische LeberKH m Hepatitis, ank
J95.80	latrog Pneumothor	K71.7	Toxische LeberKH m Fibrose u Zirrhose Leber
K07.1	Anomalien Kiefer-Schädelbasis-Verhältnis	K71.8	Toxische LeberKH m sonst Affektionen Leber
K07.8	Sonstige dentofaziale Anomalien	K71.9	Toxische LeberKH, nnbez
K22.2	Ösophagusverschuß	K72.0	Akutes u subakutes Leberversagen
K22.3	Perforation Ösophagus	K74.0	Leberfibrose
K22.4	Dyskinesie Ösophagus	K74.2	Leberfibrose m Lebersklerose
K31.6	Fistel Magen u Duodenum	K74.3	Primäre biliäre Zirrhose
K35.0	Akute Appendizitis m diffuser Peritonitis	K74.4	Sekundäre biliäre Zirrhose
K35.1	Akute Appendizitis m Peritonealabszeß	K74.5	Biliäre Zirrhose, nnbez
K35.9	Akute Appendizitis, nnbez	K74.6	Sonst-+nnbez Zirrhose Leber
K37	Nnbez Appendizitis	K75.0	Leberabszeß
K40.00	Doppels Hern ing m Einkl oh Gangr, n Rezidivhern bez	K75.1	Phlebitis Pfortader
K40.01	Doppels Hern ing m Einkl oh Gangr, Rezidivhernie	K75.2	Unspezifische reaktive Hepatitis
K40.10	Doppels Hern ing m Gangr, n Rezidivhern bez	K75.3	Granulomatöse Hepatitis, ank
K40.11	Doppels Hern ing m Gangr, Rezidivhernie	K75.4	Autoimmune Hepatitis
K40.30	Hern ing, eins/oh SeitAng, m Einkl oh Gangr, n RezHern bez	K75.8	Sonstige nb entzündliche Leber-KH
K40.31	Hern ing, eins/oh SeitAng, m Einkl oh Gangr, Rezidivhernie	K75.9	Entzündliche Leber-KH, nnbez
K40.40	Hern ing, eins/oh SeitAng, m Gangr, n Rezidivhern bez	K76.0	Fettleber [fettige Degeneration], ank
K40.41	Hern ing, eins/oh SeitAng, m Gangr, Rezidivhernie	K76.2	Zentrale hämorrhagische Lebernekrose
K41.0	Doppels Hernia femoralis m Einkl oh Gangrän	K76.3	Leberinfarkt
K41.1	Doppelseitige Hernia femoralis m Gangrän	K76.4	Peliosis hepatis
K41.3	Hern fem, eins/oh SeitAng, m Einkl oh Gangrän	K76.6	Portale Hypertonie
K41.4	Hern fem, eins/oh SeitAng, m Gangrän	K76.7	Hepatorenales Syndrom
K42.0	Hernia umbilicalis m Einklemmung oh Gangrän	K77.0	LeberKH b aokl infek/parasit KH
K42.1	Hernia umbilicalis m Gangrän	K77.11	Stadium 1 der akuten Leber-Graft-versus-host-KH
K43.0	Hernia ventralis m Einklemmung oh Gangrän	K77.12	Stadium 2 der akuten Leber-Graft-versus-host-KH
K43.1	Hernia ventralis m Gangrän	K77.13	Stadium 3 der akuten Leber-Graft-versus-host-KH
K44.0	Hernia diaphragmatica m Einkl oh Gangrän	K77.14	Stadium 4 der akuten Leber-Graft-versus-host-KH
K44.1	Hernia diaphragmatica m Gangrän	K77.8	LeberKH b sonst aokl KH

K83.1	Verschuß Gallengang	M01.04	Arthritis d Meningokokken Hand
K90.2	Syndrom blinden Schlinge, aonkl	M01.05	Arthritis d Meningokokken Becken/Oberschenkel
K90.3	Pankreatogene Steatorrhoe	M01.06	Arthritis d Meningokokken Unterschenkel
K91.1	Syndrome operierter Magen	M01.07	Arthritis d Meningokokken Knöchel/Fuß
K93.1	Megakolon b Chagas-KH	M01.08	Arthritis d Meningokokken, sonst Lok
L00.0	SSS-Synd, Befall < 30% KöOF	M01.09	Arthritis d Meningokokken, nnbez Lok
L00.1	SSS-Synd, Befall > = 30% KöOF	M01.10	Tuberkulöse Arthritis, mehrere Lokalisationen
L10.2	Pemphigus foliaceus	M01.11	Tuberkulöse Arthritis Schulterregion
L11.8	Sonstige nb akantholytische Dermatosen	M01.12	Tuberkulöse Arthritis Oberarm
L11.9	Akantholytische Dermatoase, nnbez	M01.13	Tuberkulöse Arthritis Unterarm
L12.0	Bullöses Pemphigoid	M01.14	Tuberkulöse Arthritis Hand
L12.3	Erworbene Epidermolysis bullosa	M01.15	Tuberkulöse Arthritis Beckenregion/Oberschenkel
L12.8	Sonstige Pemphigoid-KH	M01.16	Tuberkulöse Arthritis Unterschenkel
L12.9	Pemphigoid-KH, nnbez	M01.17	Tuberkulöse Arthritis Knöchel/Fuß
L13.0	Dermatitis herpetiformis [Dühring]	M01.18	Tuberkulöse Arthritis, sonstige Lokalisation
L13.1	Pustulosis subcornealis [Sneddon-Wilkinson]	M01.19	Tuberkulöse Arthritis, nnbez Lokalisationen
L13.8	Sonstige nb bullöse Dermatosen	M01.30	Arthritis b sonst aokl bakt KH, mehrere Lok
L14	Bullöse Dermatosen b aokl KH	M01.31	Arthritis b sonst aokl bakt KH Schulterregion
L40.1	Generalisierte Psoriasis pustulosa	M01.32	Arthritis b sonst aokl bakt KH Oberarm
L51.0	Nichtbullöses Erythema exsudativum multiforme	M01.33	Arthritis b sonst aokl bakt KH Unterarm
L51.1	Bullöses Erythema exsudativum multiforme	M01.34	Arthritis b sonst aokl bakt KH Hand
L51.20	Tox epiderm Nekrolysis [Lyell-Syndrom], Befall < 30% KöOF	M01.35	Arthritis b sonst aokl bakt KH Beckenreg/Oberschenkel
L51.21	Tox epiderm Nekrolysis [Lyell-Syndrom], Befall >= 30% KöOF	M01.36	Arthritis b sonst aokl bakt KH Unterschenkel
L51.8	Sonstiges Erythema exsudativum multiforme	M01.37	Arthritis b sonst aokl bakt KH Knöchel/Fuß
L51.9	Erythema exsudativum multiforme, nnbez	M01.38	Arthritis b sonst aokl bakt KH, sonst Lok
L74.4	Anhidrosis	M01.39	Arthritis b sonst aokl bakt KH, nnbez Lok
M00.00	Arthrit/Polyarth d Staphylokokken, mehrere Lok	M01.40	Arthritis b Röteln, mehrere Lokalisationen
M00.01	Arthrit/Polyarth d Staphylokokken Schulterreg	M01.41	Arthritis b Röteln Schulterregion
M00.02	Arthrit/Polyarth d Staphylokokken Oberarm	M01.42	Arthritis b Röteln Oberarm
M00.03	Arthrit/Polyarth d Staphylokokken Unterarm	M01.43	Arthritis b Röteln Unterarm
M00.04	Arthrit/Polyarth d Staphylokokken Hand	M01.44	Arthritis b Röteln Hand
M00.05	Arthrit/Polyarth d Staphylokokken Becken/Oberschenkel	M01.45	Arthritis b Röteln Beckenregion/Oberschenkel
M00.06	Arthrit/Polyarth d Staphylokokken Unterschenkel	M01.46	Arthritis b Röteln Unterschenkel
M00.07	Arthrit/Polyarth d Staphylokokken Knöchel/Fuß	M01.47	Arthritis b Röteln Knöchel/Fuß
M00.08	Arthrit/Polyarth d Staphylokokken, sonst Lok	M01.48	Arthritis b Röteln, sonstige Lokalisation
M00.09	Arthrit/Polyarth d Staphylokokken, nnbez Lok	M01.49	Arthritis b Röteln, nnbez Lokalisationen
M00.10	Arthrit/Polyarth d Pneumokokken, mehrere Lok	M01.60	Arthritis b Mykosen, mehrere Lokalisationen
M00.11	Arthrit/Polyarth d Pneumokokken Schulterregion	M01.61	Arthritis b Mykosen Schulterregion
M00.12	Arthrit/Polyarth d Pneumokokken Oberarm	M01.62	Arthritis b Mykosen Oberarm
M00.13	Arthrit/Polyarth d Pneumokokken Unterarm	M01.63	Arthritis b Mykosen Unterarm
M00.14	Arthrit/Polyarth d Pneumokokken Hand	M01.64	Arthritis b Mykosen Hand
M00.15	Arthrit/Polyarth d Pneumokokken Becken/Oberschenkel	M01.65	Arthritis b Mykosen Beckenregion/Oberschenkel
M00.16	Arthrit/Polyarth d Pneumokokken Unterschenkel	M01.66	Arthritis b Mykosen Unterschenkel
M00.17	Arthrit/Polyarth d Pneumokokken Knöchel/Fuß	M01.67	Arthritis b Mykosen Knöchel/Fuß
M00.18	Arthrit/Polyarth d Pneumokokken, sonst Lok	M01.68	Arthritis b Mykosen, sonstige Lokalisation
M00.19	Arthrit/Polyarth d Pneumokokken, nnbez Lok	M01.69	Arthritis b Mykosen, nnbez Lokalisationen
M00.20	Arthrit/Polyarth d sonst Streptokokken, mehrere Lok	M10.10	Bleigicht, mehrere Lokalisationen
M00.21	Arthrit/Polyarth d sonst Streptokokken Schulterreg	M10.11	Bleigicht Schulterregion
M00.22	Arthrit/Polyarth d sonst Streptokokken Oberarm	M10.12	Bleigicht Oberarm
M00.23	Arthrit/Polyarth d sonst Streptokokken Unterarm	M10.13	Bleigicht Unterarm
M00.24	Arthrit/Polyarth d sonst Streptokokken Hand	M10.14	Bleigicht Hand
M00.25	Arthrit/Polyarth d sonst Streptok Becken/Oberschenkel	M10.15	Bleigicht Beckenregion/Oberschenkel
M00.26	Arthrit/Polyarth d sonst Streptokokken Unterschenkel	M10.16	Bleigicht Unterschenkel
M00.27	Arthrit/Polyarth d sonst Streptokokken Knöchel/Fuß	M10.17	Bleigicht Knöchel/Fuß
M00.28	Arthrit/Polyarth d sonst Streptokokken, sonst Lok	M10.18	Bleigicht, sonstige Lokalisation
M00.29	Arthrit/Polyarth d sonst Streptokokken, nnbez Lok	M10.19	Bleigicht, nnbez Lokalisationen
M00.80	Arthrit/Polyarth d sonst nb bakt Erreg, mehrere Lok	M10.20	Arzneimittelinduzierte Gicht, mehrere Lok
M00.81	Arthrit/Polyarth d sonst nb bakt Erreg Schulterregion	M10.21	Arzneimittelinduzierte Gicht Schulterregion
M00.82	Arthrit/Polyarth d sonst nb bakt Erreg Oberarm	M10.22	Arzneimittelinduzierte Gicht Oberarm
M00.83	Arthrit/Polyarth d sonst nb bakt Erreg Unterarm	M10.23	Arzneimittelinduzierte Gicht Unterarm
M00.84	Arthrit/Polyarth d sonst nb bakt Erreger Hand	M10.24	Arzneimittelinduzierte Gicht Hand
M00.85	Arthrit/Polyarth d sonst nb bakt Erreg Becken/Oberschenkel	M10.25	Arzneimittelinduzierte Gicht Beckenregion/OS
M00.86	Arthrit/Polyarth d sonst nb bakt Erreg Unterschenkel	M10.26	Arzneimittelinduzierte Gicht Unterschenkel
M00.87	Arthrit/Polyarth d sonst nb bakt Erreg Knöchel/Fuß	M10.27	Arzneimittelinduzierte Gicht Knöchel/Fuß
M00.88	Arthrit/Polyarth d sonst nb bakt Erreg, so Lok	M10.28	Arzneimittelinduzierte Gicht, sonstige Lok
M00.89	Arthrit/Polyarth d sonst nb bakt Erreg, nnbez Lok	M10.29	Arzneimittelinduzierte Gicht, nnbez Lok
M01.00	Arthritis d Meningokokken, mehrere Lok	M14.8	Arthropathien b sonst nb, aokl KH
M01.01	Arthritis d Meningokokken Schulterregion	M32.0	AM-induz systemischer Lupus erythematodes
M01.02	Arthritis d Meningokokken Oberarm	M32.1	Syst Lupus erythematodes m Bet Org/Organsyst
M01.03	Arthritis d Meningokokken Unterarm	M32.8	Sonst Formen syst Lupus erythematodes

M32.9	Systemischer Lupus erythematodes, nnbez	M84.43	Pathologische Fraktur, ank, Unterarm
M36.1	Arthropathie b Neubildungen	M84.44	Pathologische Fraktur, ank, Hand
M36.2	Arthropathia haemophiliaca	M84.45	Pathologische Fraktur, aonkl, Becken/OS
M36.3	Arthropathie b sonst aokl Blut-KH	M84.46	Pathologische Fraktur, ank, Unterschenkel
M36.8	System-KH Bgw b sonst aokl KH	M84.47	Pathologische Fraktur, ank, Knöchel/Fuß
M46.20	Wirbelosteomyelitis, mehrere Lok WS	M84.48	Pathologische Fraktur, ank, sonstige Lok
M46.21	Wirbelosteomyelitis, Okzipito-Atlanto-Axialbereich	M84.49	Pathologische Fraktur, ank, nnbez Lokalisationen
M46.22	Wirbelosteomyelitis, Zervikalbereich	M86.00	Akute hämatogene Osteomyelitis, mehrere Lok
M46.23	Wirbelosteomyelitis, Zervikothorakalbereich	M86.01	Akute hämatogene Osteomyelitis Schulterregion
M46.24	Wirbelosteomyelitis, Thorakalbereich	M86.02	Akute hämatogene Osteomyelitis Oberarm
M46.25	Wirbelosteomyelitis, Thorakolumbalbereich	M86.03	Akute hämatogene Osteomyelitis Unterarm
M46.26	Wirbelosteomyelitis, Lumbalbereich	M86.04	Akute hämatogene Osteomyelitis Hand
M46.27	Wirbelosteomyelitis, Lumbosakralbereich	M86.05	Akute hämatogene Osteomyelitis Becken/OS
M46.28	Wirbelosteomyelitis, Sakral-/Sakrokokzygealbereich	M86.06	Akute hämatogene Osteomyelitis Unterschenkel
M46.29	Wirbelosteomyelitis, nnbez Lokalisation	M86.07	Akute hämatogene Osteomyelitis Knöchel/Fuß
M48.40	Ermüdungsbruch Wirbel, mehrere Lok WS	M86.08	Akute hämatogene Osteomyelitis, sonst Lok
M48.41	Ermüdungsbruch Wirbel, Okzipito-Atlanto-Axialbereich	M86.09	Akute hämatogene Osteomyelitis, nnb Lok
M48.42	Ermüdungsbruch Wirbels, Zervikalbereich	M86.10	Sonstige akute Osteomyelitis, mehrere Lok
M48.43	Ermüdungsbruch Wirbel, Zervikothorakalbereich	M86.11	Sonstige akute Osteomyelitis Schulterregion
M48.44	Ermüdungsbruch Wirbel, Thorakalbereich	M86.12	Sonstige akute Osteomyelitis Oberarm
M48.45	Ermüdungsbruch Wirbel, Thorakolumbalbereich	M86.13	Sonstige akute Osteomyelitis Unterarm
M48.46	Ermüdungsbruch Wirbel, Lumbalbereich	M86.14	Sonstige akute Osteomyelitis Hand
M48.47	Ermüdungsbruch Wirbel, Lumbosakralbereich	M86.15	Sonstige akute Osteomyelitis Becken/Oberschenkel
M48.48	Ermüdungsbruch Wirbel, Sakral-/Sakrokokzygealbereich	M86.16	Sonstige akute Osteomyelitis Unterschenkel
M48.49	Ermüdungsbruch Wirbel, nnbez Lokalisation	M86.17	Sonstige akute Osteomyelitis Knöchel/Fuß
M48.50	WK-Kompr, aonkl, mehrere Lok WS	M86.18	Sonstige akute Osteomyelitis, sonstige Lok
M48.51	WK-Kompr, aonkl, Okzipito-Atlanto-Axialbereich	M86.19	Sonstige akute Osteomyelitis, nnb Lokalisationen
M48.52	Wirbelkörperkompression, aonkl, Zervikalbereich	M86.20	Subakute Osteomyelitis, mehrere Lokalisationen
M48.53	WK-Kompr, aonkl, Zervikothorakalbereich	M86.21	Subakute Osteomyelitis Schulterregion
M48.54	Wirbelkörperkompression, aonkl, Thorakalbereich	M86.22	Subakute Osteomyelitis Oberarm
M48.55	WK-Kompr, aonkl, Thorakolumbalbereich	M86.23	Subakute Osteomyelitis Unterarm
M48.56	Wirbelkörperkompression, aonkl, Lumbalbereich	M86.24	Subakute Osteomyelitis Hand
M48.57	Wirbelkörperkompression, aonkl, Lumbosakralbereich	M86.25	Subakute Osteomyelitis Beckenregion/Oberschenkel
M48.58	WK-Kompr, aonkl, Sakral-/Sakrokokzygealbereich	M86.26	Subakute Osteomyelitis Unterschenkel
M48.59	Wirbelkörperkompression, aonkl, nnb Lokalisation	M86.27	Subakute Osteomyelitis Knöchel/Fuß
M49.50	WK-Kompr b aokl KH, mehrere Lok WS	M86.28	Subakute Osteomyelitis, sonstige Lokalisation
M49.51	WK-Kompr b aokl KH, Okzipito-Atlanto-Axialbereich	M86.29	Subakute Osteomyelitis, nnbez Lokalisationen
M49.52	WK-Kompr b aokl KH, Zervikalbereich	M86.30	Chron multifokale Osteomyelitis, mehrere Lok
M49.53	WK-Kompr b aokl KH, Zervikothorakalbereich	M86.31	Chron multifokale Osteomyelitis Schulterregion
M49.54	WK-Kompr b aokl KH, Thorakalbereich	M86.32	Chron multifokale Osteomyelitis Oberarm
M49.55	WK-Kompr b aokl KH, Thorakolumbalbereich	M86.33	Chron multifokale Osteomyelitis Unterarm
M49.56	WK-Kompr b aokl KH, Lumbalbereich	M86.34	Chron multifokale Osteomyelitis Hand
M49.57	WK-Kompr b aokl KH, Lumbosakralbereich	M86.35	Chron multifokale Osteomyelitis Becken/Oberschenkel
M49.58	WK-Kompr b aokl KH, Sakr-/Sakrokokzygealbereich	M86.36	Chron multifokale Osteomyelitis Unterschenkel
M49.59	WK-Kompr b aokl KH, nnbez Lok	M86.37	Chron multifokale Osteomyelitis Knöchel/Fuß
M53.3	KH Sakrokokzygealregion, ank	M86.38	Chron multifokale Osteomyelitis, sonst Lok
M60.15	Interstitielle Myositis Beckenregion/Oberschenkel	M86.39	Chron multifokale Osteomyelitis, nnb Lok
M73.00	Bursitis gonorrhoea, mehrere Lokalisationen	M86.40	Chron Osteomyelitis m Fistel, mehrere Lok
M73.01	Bursitis gonorrhoea Schulterregion	M86.41	Chron Osteomyelitis m Fistel, Schulterregion
M73.02	Bursitis gonorrhoea Oberarm	M86.42	Chron Osteomyelitis m Fistel, Oberarm
M73.03	Bursitis gonorrhoea Unterarm	M86.43	Chron Osteomyelitis m Fistel, Unterarm
M73.04	Bursitis gonorrhoea Hand	M86.44	Chron Osteomyelitis m Fistel, Hand
M73.05	Bursitis gonorrhoea Beckenregion/Oberschenkel	M86.45	Chron Osteomyelitis m Fistel, Becken/Oberschenkel
M73.06	Bursitis gonorrhoea Unterschenkel	M86.46	Chron Osteomyelitis m Fistel, Unterschenkel
M73.07	Bursitis gonorrhoea Knöchel/Fuß	M86.47	Chron Osteomyelitis m Fistel, Knöchel/Fuß
M73.08	Bursitis gonorrhoea, sonstige Lokalisation	M86.48	Chron Osteomyelitis m Fistel, sonst Lok
M73.09	Bursitis gonorrhoea, nnbez Lokalisationen	M86.49	Chron Osteomyelitis m Fistel, nnb Lok
M84.30	Streißfraktur, ank, mehrere Lokalisationen	M86.50	Sonst chron hämatogene Osteomyelitis, mehrere Lok
M84.31	Streißfraktur, ank, Schulterregion	M86.51	Sonst chron hämatogene Osteomyelitis Schulterregion
M84.32	Streißfraktur, ank, Oberarm	M86.52	Sonst chron hämatogene Osteomyelitis Oberarm
M84.33	Streißfraktur, ank, Unterarm	M86.53	Sonst chron hämatogene Osteomyelitis Unterarm
M84.34	Streißfraktur, ank, Hand	M86.54	Sonst chron hämatogene Osteomyelitis Hand
M84.35	Streißfraktur, ank, Beckenregion/Oberschenkel	M86.55	Sonst chron hämatogene Osteomyelitis Becken/OS
M84.36	Streißfraktur, ank, Unterschenkel	M86.56	Sonst chron hämatogene Osteomyelitis Unterschenkel
M84.37	Streißfraktur, ank, Knöchel/Fuß	M86.57	Sonst chron hämatogene Osteomyelitis Knöchel/Fuß
M84.38	Streißfraktur, ank, sonstige Lokalisation	M86.58	Sonst chron hämatogene Osteomyelitis, sonst Lok
M84.39	Streißfraktur, ank, nnbez Lokalisationen	M86.59	Sonst chron hämatogene Osteomyelitis, nnb Lok
M84.40	Pathologische Fraktur, ank, mehrere Lok	M86.60	Sonstige chron Osteomyelitis, mehrere Lok
M84.41	Pathologische Fraktur, ank, Schulterregion	M86.61	Sonstige chron Osteomyelitis Schulterregion
M84.42	Pathologische Fraktur, ank, Oberarm	M86.62	Sonstige chron Osteomyelitis Oberarm

M86.63	Sonstige chron Osteomyelitis Unterarm	M87.88	Sonstige Knochennekrose, sonstige Lokalisation
M86.64	Sonstige chron Osteomyelitis Hand	M87.89	Sonstige Knochennekrose, nnbez Lokalisationen
M86.65	Sonstige chron Osteomyelitis Becken/Oberschenkel	M87.90	Knochennekrose, nnbez, mehrere Lokalisationen
M86.66	Sonstige chron Osteomyelitis Unterschenkel	M87.91	Knochennekrose, nnbez, Schulterregion
M86.67	Sonstige chron Osteomyelitis Knöchel/Fuß	M87.92	Knochennekrose, nnbez, Oberarm
M86.68	Sonstige chron Osteomyelitis, sonst Lok	M87.93	Knochennekrose, nnbez, Unterarm
M86.69	Sonstige chron Osteomyelitis, nnb Lok	M87.94	Knochennekrose, nnbez, Hand
M86.80	Sonstige Osteomyelitis, mehrere Lokalisationen	M87.95	Knochennekrose, nnb, Beckenreg/Oberschenkel
M86.81	Sonstige Osteomyelitis Schulterregion	M87.96	Knochennekrose, nnbez, Unterschenkel
M86.82	Sonstige Osteomyelitis Oberarm	M87.97	Knochennekrose, nnbez, Knöchel/Fuß
M86.83	Sonstige Osteomyelitis Unterarm	M87.98	Knochennekrose, nnbez, sonstige Lokalisation
M86.84	Sonstige Osteomyelitis Hand	M87.99	Knochennekrose, nnbez, nnbez Lokalisationen
M86.85	Sonstige Osteomyelitis Beckenregion/Oberschenkel	M90.00	Knochentuberkulose, mehrere Lokalisationen
M86.86	Sonstige Osteomyelitis Unterschenkel	M90.01	Knochentuberkulose Schulterregion
M86.87	Sonstige Osteomyelitis Knöchel/Fuß	M90.02	Knochentuberkulose Oberarm
M86.88	Sonstige Osteomyelitis, sonstige Lokalisation	M90.03	Knochentuberkulose Unterarm
M86.89	Sonstige Osteomyelitis, nnbez Lokalisationen	M90.04	Knochentuberkulose Hand
M86.90	Osteomyelitis, nnbez, mehrere Lokalisationen	M90.05	Knochentuberkulose Beckenregion u Oberschenkel
M86.91	Osteomyelitis, nnbez, Schulterregion	M90.06	Knochentuberkulose Unterschenkel
M86.92	Osteomyelitis, nnbez, Oberarm	M90.07	Knochentuberkulose Knöchel u Fuß
M86.93	Osteomyelitis, nnbez, Unterarm	M90.08	Knochentuberkulose, sonstige Lokalisation
M86.94	Osteomyelitis, nnbez, Hand	M90.09	Knochentuberkulose, nnbez Lokalisationen
M86.95	Osteomyelitis, nnb, Beckenregion/Oberschenkel	M90.10	Periostitis b sonst aokl Inf-KH, mehrere Lok
M86.96	Osteomyelitis, nnbez, Unterschenkel	M90.11	Periostitis b sonst aokl Inf-KH, Schulterregion
M86.97	Osteomyelitis, nnbez, Knöchel/Fuß	M90.12	Periostitis b sonst aokl Inf-KH, Oberarm
M86.98	Osteomyelitis, nnbez, sonstige Lokalisation	M90.13	Periostitis b sonst aokl Inf-KH, Unterarm
M86.99	Osteomyelitis, nnbez, nnbez Lokalisationen	M90.14	Periostitis b sonst aokl Inf-KH, Hand
M87.02	Idiopath aseptische Knochennekrose Oberarm	M90.15	Periostitis b sonst aokl Inf-KH, Becken/OS
M87.05	Idiopath aseptische Knochennekrose Becken/OS	M90.16	Periostitis b sonst aokl Inf-KH, Unterschenkel
M87.06	Idiopath aseptische Knochennekrose Unterschenkel	M90.17	Periostitis b sonst aokl Inf-KH, Knöchel/Fuß
M87.07	Idiopath aseptische Knochennekrose Knöchel/Fuß	M90.18	Periostitis b sonst aokl Inf-KH, sonst Lok
M87.09	Idiopath aseptische Knochennekrose, nnb Lok	M90.19	Periostitis b sonst aokl Inf-KH, nnb Lok
M87.10	Knochennekrose d Arzneimittel, mehrere Lok	M90.20	Osteopathie b sonst aokl Inf-KH, mehrere Lok
M87.11	Knochennekrose d Arzneimittel Schulterregion	M90.21	Osteopathie b sonst aokl Inf-KH, Schulterregion
M87.12	Knochennekrose d Arzneimittel Oberarm	M90.22	Osteopathie b sonst aokl Inf-KH, Oberarm
M87.13	Knochennekrose d Arzneimittel Unterarm	M90.23	Osteopathie b sonst aokl Inf-KH, Unterarm
M87.14	Knochennekrose d Arzneimittel Hand	M90.24	Osteopathie b sonst aokl Inf-KH, Hand
M87.15	Knochennekrose d Arzneimittel Becken/Oberschenkel	M90.25	Osteopathie b sonst aokl Inf-KH, Becken/OS
M87.16	Knochennekrose d Arzneimittel Unterschenkel	M90.26	Osteopathie b sonst aokl Inf-KH, Unterschenkel
M87.17	Knochennekrose d Arzneimittel Knöchel/Fuß	M90.27	Osteopathie b sonst aokl Inf-KH, Knöchel/Fuß
M87.18	Knochennekrose d Arzneimittel, sonst Lok	M90.28	Osteopathie b sonst aokl Inf-KH, sonst Lok
M87.19	Knochennekrose d Arzneimittel, nnb Lok	M90.29	Osteopathie b sonst aokl Inf-KH, nnb Lok
M87.20	Knochennekrose d vorangegang Trauma, mehrere Lok	M90.70	Knochenfraktur b Neubildungen, mehrere Lok
M87.21	Knochennekrose d vorangegang Trauma Schulterregion	M90.71	Knochenfraktur b Neubildungen, Schulterregion
M87.22	Knochennekrose d vorangegang Trauma Oberarm	M90.72	Knochenfraktur b Neubildungen, Oberarm
M87.23	Knochennekrose d vorangegang Trauma Unterarm	M90.73	Knochenfraktur b Neubildungen, Unterarm
M87.24	Knochennekrose d vorangegang Trauma Hand	M90.74	Knochenfraktur b Neubildungen, Hand
M87.25	Knochennekrose d vorangegang Trauma Becken/OS	M90.75	Knochenfraktur b Neubildungen, Becken/OS
M87.26	Knochennekrose d vorangegang Trauma Unterschenkel	M90.76	Knochenfraktur b Neubildungen, Unterschenkel
M87.27	Knochennekrose d vorangegang Trauma Knöchel/Fuß	M90.77	Knochenfraktur b Neubildungen, Knöchel/Fuß
M87.28	Knochennekrose d vorangegang Trauma, sonst Lok	M90.78	Knochenfraktur b Neubildungen, sonst Lok
M87.29	Knochennekrose d vorangegang Trauma, nnb Lok	M90.79	Knochenfraktur b Neubildungen, nnb Lok
M87.30	Sonst sek Knochennekrose, mehrere Lok	M96.6	Kn-Fx nach Einsetzen orthop Impl/GelProthese/KnPlatte
M87.31	Sonst sek Knochennekrose Schulterregion	M96.80	Elektiv offen belassenes Sternum n thoraxchir Eingriff
M87.32	Sonst sek Knochennekrose Oberarm	M96.81	Instabiler Thorax nach thoraxchirurgischem Eingriff
M87.33	Sonst sek Knochennekrose Unterarm	M96.88	Sonst KH Muskel-Skelett-System nach med Maßn
M87.34	Sonst sek Knochennekrose Hand	M96.9	KH Muskel-Skelett-Systems nach med Maßn, nnbez
M87.35	Sonst sek Knochennekrose Becken/OS	N03.6	Chron nephrit Synd, Dense-deposit-KH
M87.36	Sonst sek Knochennekrose Unterschenkel	N04.0	Nephrotisches Synd, minimale glomeruläre Läsion
M87.37	Sonst sek Knochennekrose Knöchel/Fuß	N04.1	Nephrotisches Synd, fokale/segment glomerul Läsionen
M87.38	Sonst sek Knochennekrose, sonst Lok	N04.2	Nephrotisches Synd, diffuse membranöse GN
M87.39	Sonst sek Knochennekrose, nnb Lok	N04.3	Nephrotisches Synd, diffuse mesangioproliferative GN
M87.80	Sonstige Knochennekrose, mehrere Lokalisationen	N04.4	Nephrotisches Synd, diffuse endokapillär-proliferative GN
M87.81	Sonstige Knochennekrose Schulterregion	N04.5	Nephrotisches Synd, diffuse mesangiokapilläre GN
M87.82	Sonstige Knochennekrose Oberarm	N04.6	Nephrotisches Syndrom, Dense-deposit-Krankheit
M87.83	Sonstige Knochennekrose Unterarm	N04.7	Nephrotisches Synd, GN m diffuser Halbmondbildung
M87.84	Sonstige Knochennekrose Hand	N04.8	Nephrotisches Synd, sonst morphol Veränderungen
M87.85	Sonstige Knochennekrose Beckenregion/OS	N04.9	Nephrotisches Synd, Art morphol Veränderung nnbez
M87.86	Sonstige Knochennekrose Unterschenkel	N08.3	Glomeruläre KH b Diabetes mellitus
M87.87	Sonstige Knochennekrose Knöchel/Fuß	N10	Akute tubulointerstitielle Nephritis



N12	Tubulointerstitielle Nephritis, n als akut od chron bez	P23.9	Angeborene Pneumonie, nnbez
N13.5	Abknickung u Strikur Ureters oh Hydronephrose	P24.0	Mekoniumaspiration d Neugeborene
N13.8	Sonst obstruktive Uropathie u Refluxuropathie	P24.1	Fruchtwasser- u Schleimaspiration d Neugeborene
N13.9	Obstruktive Uropathie u Refluxuropathie, nnbez	P24.2	Blutaspiration d Neugeborene
N15.10	Nierenabszess	P24.3	Aspiration von Milch u regurgitierter Nahrung d Neugeb
N15.11	Perinephritischer Abszess	P24.8	Sonst Aspirationssyndrome b Neugeborenen
N17.0	Akutes Nierenversagen m Tubulusnekrose	P24.9	Aspirationssyndrom b Neugeborenen, nnbez
N17.1	Akutes Nierenversagen m akuter Rindennekrose	P25.0	Interstitielles Emphysem m Ursprung in Perinatalperiode
N17.2	Akutes Nierenversagen m Marknekrose	P25.1	Pneumothorax m U in Perinatalperiode
N17.8	Sonstiges akutes Nierenversagen	P25.2	Pneumomediastinum m U in Perinatalperiode
N17.9	Akutes Nierenversagen, nnbez	P25.3	Pneumoperikard m U in Perinatalperiode
N18.80	Eins chron NierenFktStör	P25.8	So Zustände iVm interstit Emphysem m U in PerinatPer
N18.81	Chron Niereninsuff, Stad I	P26.0	Tracheobronchiale Blutg m U in Perinatalperiode
N18.82	Chron Niereninsuff, Stad II	P26.1	Massive Lungenblutung m U in Perinatalperiode
N18.83	Chron Niereninsuff, Stad III	P26.8	Sonst Lungenblutung m U in Perinatalperiode
N18.84	Chron Niereninsuff, Stad IV	P26.9	Nnb Lungenblutung m U in Perinatalperiode
N18.89	Chron nicht-term NI, Stad nnb	P27.0	Mikity-Wilson-Syndrom
N18.9	Chron Niereninsuff, nnb	P27.1	Bronchopulmonale Dysplasie m U in Perinatalperiode
N19	Nnbez Niereninsuffizienz	P27.8	Sonst chron AtemwegskH m U in Perinatalperiode
N20.0	Nierenstein	P27.9	Nnb chron AtemwegskH m U in Perinatalperiode
N20.2	Nierenstein u Ureterstein gleichzeitig	P28.5	Respiratorisches Versagen b Neugeborenen
N25.1	Renaler Diabetes insipidus	P29.0	Herzinsuffizienz b Neugeborenen
N28.0	Ischämie/Infarkt Niere	P35.0	Rötelnembryopathie
N32.1	Vesikointestinalfistel	P35.1	Angeborene Zytomegalie
N32.2	Harnblasenfistel, aonkl	P35.2	Angeborene Infektion d Herpesviren [Herpes simplex]
N32.3	Harnblasendivertikel	P35.3	Angeborene Virushepatitis
N32.4	Harnblasenruptur, nichttraumatisch	P35.8	Sonstige angeborene Viruskrankheiten
N34.0	Harnröhrenabszeß	P35.9	Angeborene Viruskrankheit, nnbez
N35.8	Sonstige Harnröhrenstriktur	P36.0	Sepsis b Neugeborenen d Streptokokken, Gruppe B
N36.0	Harnröhrenfistel	P36.1	Sepsis b Neugeborenen d sonst u nnb Streptokokken
N36.1	Harnröhrendivertikel	P36.2	Sepsis b Neugeborenen d Staphylococcus aureus
N39.0	Harnwegsinfektion, Lokalisation nnbez	P36.3	Sepsis b Neugeborenen d so+nnb Staphylokokken
N43.1	Infizierte Hydrozele	P36.4	Sepsis b Neugeborenen d Escherichia coli
N44.0	Hodentorsion	P36.5	Sepsis b Neugeborenen d Anaerobier
N44.1	Hydatidientorsion	P36.8	Sonstige bakterielle Sepsis b Neugeborenen
N45.0	Orchitis, Epididymitis u Epididymoorchitis m Absz	P36.9	Bakterielle Sepsis b Neugeborenen, nnbez
N76.4	Abszeß Vulva	P37.0	Angeborene Tuberkulose
N82.0	Vesikovaginalfistel	P37.1	Angeborene Toxoplasmose
N82.1	Sonst Fisteln zw weibl Harn- u Genitaltrakt	P37.2	Neugeborenenlisteriose (disseminiert)
N82.2	Fistel zw Vagina u Dünndarm	P37.3	Angeborene Malaria tropica
N82.3	Fistel zw Vagina u Dickdarm	P37.4	Sonstige angeborene Malaria
N82.4	Sonst Fisteln zw weiblichem Genital- u Darmtrakt	P37.8	Sonst nb angeborene infektiöse u parasitäre KH
N82.5	Fisteln zw weiblichem Genitaltrakt u Haut	P37.9	Angeborene infektiöse od parasitäre KH, nnbez
N82.8	Sonstige Fisteln weiblicher Genitaltrakt	P52.0	Intraventrik (nichttraumat) Blutg 1. Grad Fetus/Neugeb
N82.9	Fistel weiblicher Genitaltrakt, nnbez	P52.1	Intraventrik (nichttraumat) Blutg 2. Grad Fetus/Neugeb
N83.5	Torsion Ovar, Ovarstiel u Tuba uterina	P52.2	Intraventrik (nichttraumat) Blutg 3. Grad Fetus/Neugeb
N99.1	Harnröhrenstriktur nach med Maßnahmen	P52.3	Nnbez intraventrik (nichttraumat) Blutung Fetus/Neugeb
P02.1	Schädig Fetus/Neugeb d so Formen Plazentalösung-/blutig	P52.5	Subarachn Blutung (nichttraumat) Fetus/Neugeb
P03.1	Schäd Fet/Ngb d so Lag-/Halt-/EinstAnom/Mißv Weh/E	P53	Hämorrhagische KH b Feten u Neugeborenen
P04.0	Schäd Fet/Ngb d AnästH/Analg Mutter w Schw/Weh/Entb	P54.4	Nebennierenblutung b Neugeborenen
P10.0	Subdurale Blutung d Geburtsverletzung	P56.0	Hydrops fetalis d Isoimmunisierung
P10.1	Zerebrale Blutung d Geburtsverletzung	P56.9	Hydrops fetalis d so+nnb hämolytische KH
P10.2	Intraventrikuläre Blutung d Geburtsverletzung	P57.0	Kernikterus d Isoimmunisierung
P10.3	Subarachnoidale Blutung d Geburtsverletzung	P57.8	Sonstiger nb Kernikterus
P10.4	Tentoriumriß d Geburtsverletzung	P57.9	Kernikterus, nnbez
P10.8	So intrakran Verletzt u Blutg d Geburtsverletzung	P59.1	Gallepfropf-Syndrom
P10.9	Nnbez intrakran Verletzt u Blutg d Geburtsverletzung	P59.2	Neugeborenenikerus d so+nnb Leberzellschädigung
P11.1	Sonst nb Hirnschädigung d Geburtsverletzung	P60	Disseminierte intravasale Gerinnung Fetus/Neugeb
P11.2	Nnbez Hirnschädigung d Geburtsverletzung	P61.0	Transitorische Thrombozytopenie b Neugeborenen
P15.6	Adiponecrosis subcut neonat d Geburtsverletzung	P70.0	Syndrom Kind Mutter m gestationsbed DM
P20.0	Intraut Hypoxie, erstmals vor Wehenbeginn festgestellt	P70.1	Syndrom Kind diabetische Mutter
P22.0	Atemnotsynd [Respiratory distress synd] Neugeborenes	P70.2	Diabetes mellitus b Neugeborenen
P23.0	Angeborene Pneumonie d Viren	P72.1	Transitorische Hyperthyreose b Neugeborenen
P23.1	Angeborene Pneumonie d Chlamydien	P77	Enterocolitis necroticans Fetus/Neugeborenes
P23.2	Angeborene Pneumonie d Staphylokokken	P78.0	Darmperforation in Perinatalperiode
P23.3	Angeborene Pneumonie d Streptokokken, Gruppe B	P78.1	Sonstige Peritonitis b Neugeborenen
P23.4	Angeborene Pneumonie d Escherichia coli	P83.0	Sclerema neonatorum
P23.5	Angeborene Pneumonie d Pseudomonasarten	P83.2	Hydrops fetalis, nicht d hämolytische KH bedingt
P23.6	Angeborene Pneumonie d sonstige Bakterien	P90	Krämpfe b Neugeborenen
P23.8	Angeborene Pneumonie d sonstige Erreger	P94.0	Transitorische Myasthenia gravis b Neugeborenen

P94.2	Angeborene Muskelhypotonie	Q24.6	Angeborener Herzblock
P96.0	Angeborene Niereninsuffizienz	Q24.8	Sonst nb angeborene Fehlbildungen Herz
P96.1	EntzugSympt Neugeb b Einn abh-erz AM/Drogen d Mutter	Q25.1	Koarktation Aorta
P96.2	EntzugsSympt b therapeut Anwendung v AM Neugeb	Q25.2	Atresie Aorta
Q00.0	Anenzephalie	Q25.3	Stenose Aorta (angeboren)
Q00.1	Kraniorhachischisis	Q26.2	Totale Fehleinmündung Lungenvenen
Q00.2	Inienzephalie	Q26.3	Partielle Fehleinmündung Lungenvenen
Q01.0	Frontale Enzephalozele	Q28.00	Angeborenes art-ven Aneurysma der präzerebr Gefäße
Q01.1	Nasofrontale Enzephalozele	Q28.01	Angeborene arteriovenöse Fistel der präzerebralen Gefäße
Q01.2	Okzipitale Enzephalozele	Q28.08	Sonst angeborene art-ven Fehlbild d präzerebralen Gefäße
Q01.8	Enzephalozele sonstiger Lokalisationen	Q28.09	Angeborene art-ven Fehlbild d präzerebr Gefäße, nnbez
Q01.9	Enzephalozele, nnbez	Q28.10	Angeborenes Aneurysma der präzerebralen Gefäße
Q03.0	Fehlbildungen Aquaeductus cerebri	Q28.11	Angeborene Fistel der präzerebralen Gefäße
Q03.1	Atresie Apertura mediana/Apertura laterales 4. Ventrikel	Q28.18	Sonst angeborene Fehlbild d präzerebralen Gefäße
Q03.8	Sonstiger angeborener Hydrozephalus	Q28.19	Angeborene Fehlbild d präzerebralen Gefäße, nnbez
Q03.9	Angeborener Hydrozephalus, nnbez	Q28.20	Angeborenes art-ven Aneurysma d zerebralen Gefäße
Q04.0	Angeborene Fehlbildungen Corpus callosum	Q28.21	Angeborene arteriovenöse Fistel der zerebralen Gefäße
Q04.1	Arrhinenzephalie	Q28.28	Sonst angeborene art-ven Fehlbild d zerebralen Gefäße
Q04.2	Holoprosenzephalie-Syndrom	Q28.29	Angeborene art-ven Fehlbild d zerebr Gefäße, nnbez
Q04.3	Sonstige Reduktionsdeformitäten Gehirn	Q28.30	Angeborenes Aneurysma der zerebralen Gefäße
Q04.4	Septooptische Dysplasie	Q28.31	Angeborene Fistel der zerebralen Gefäße
Q04.5	Megalenzephalie	Q28.38	Sonstige angeborene Fehlbildungen der zerebralen Gefäße
Q04.6	Angeborene Gehirnzysten	Q28.39	Angeborene Fehlbild d zerebr Gefäße, nnbez
Q04.8	Sonst nb angeborene Fehlbildungen Gehirn	Q30.0	Choanalatresie
Q05.0	Zervikale Spina bifida m Hydrozephalus	Q31.0	Kehlkopfsegel
Q05.1	Thorakale Spina bifida m Hydrozephalus	Q31.1	Angeborene subglottische Stenose
Q05.2	Lumbale Spina bifida m Hydrozephalus	Q31.2	Hypoplasie Kehlkopf
Q05.3	Sakrale Spina bifida m Hydrozephalus	Q31.3	Laryngozele (angeboren)
Q05.4	Nnbez Spina bifida m Hydrozephalus	Q31.5	Angeb Laryngomalazie
Q05.5	Zervikale Spina bifida oh Hydrozephalus	Q31.8	Sonst angeborene Fehlbildungen Kehlkopf
Q05.6	Thorakale Spina bifida oh Hydrozephalus	Q31.9	Angeborene Fehlbildung Kehlkopf, nnbez
Q05.7	Lumbale Spina bifida oh Hydrozephalus	Q32.0	Angeborene Tracheomalazie
Q05.8	Sakrale Spina bifida oh Hydrozephalus	Q32.1	Sonstige angeborene Fehlbildungen Trachea
Q05.9	Spina bifida, nnbez	Q32.2	Angeborene Bronchomalazie
Q06.0	Amyelie	Q32.3	Angeborene Bronchusstenose
Q06.1	Hypoplasie u Dysplasie Rückenmark	Q32.4	Sonst angeborene Fehlbildungen Bronchien
Q06.2	Diastematomyelie	Q33.0	Angeborene Zystenlunge
Q06.3	Sonst angeborene Fehlbildungen Cauda equina	Q33.2	Lungensequestration (angeboren)
Q06.4	Hydromyelie	Q33.3	Agensie Lunge
Q06.8	Sonst nb angeborene Fehlbildungen RM	Q33.4	Angeborene Bronchiektasie
Q07.0	Arnold-Chiari-Syndrom	Q33.6	Hypoplasie u Dysplasie Lunge
Q15.0	Angeborenes Glaukom	Q37.0	Spalte harter Gaumen m beidseitiger Lippenspalte
Q20.0	Truncus arteriosus communis	Q37.1	Spalte harter Gaumen m einseitiger Lippenspalte
Q20.1	Re Doppelausstromventrikel [Double outlet right ventricle]	Q37.2	Spalte weicher Gaumen m beidseitiger Lippenspalte
Q20.2	Linker Doppelausstromventrikel [Double outlet left ventricle]	Q37.3	Spalte weicher Gaumen m einseitiger Lippenspalte
Q20.3	Diskordante ventrikuloarterielle Verbindung	Q37.4	Spalte harter/weicher Gaumen m beidseitiger Lippenspalte
Q20.4	Doppelausstromventrikel [Double inlet ventricle]	Q37.5	Spalte harter/weicher Gaumen m einseitiger Lippenspalte
Q20.5	Diskordante atrioventrikuläre Verbindung	Q37.8	Gaumenspalte, nnb, m beidseitiger Lippenspalte
Q21.1	Vorhofseptumdefekt	Q37.9	Gaumenspalte, nnb, m einseitiger Lippenspalte
Q21.2	Defekt Vorhof- u Kammerseptum	Q38.7	Schlundtasche
Q21.3	Fallot-Tetralogie	Q39.0	Ösophagusatresie oh Fistel
Q21.4	Aortopulmonaler Septumdefekt	Q39.1	Ösophagusatresie m Ösophagotrachealfistel
Q22.0	Pulmonalklappenatresie	Q39.2	Angeborene Ösophagotrachealfistel o Atresie
Q22.1	Angeborene Pulmonalklappenstenose	Q39.3	Angeborene Ösophagusstenose u -striktur
Q22.4	Angeborene Trikuspidalklappenstenose	Q39.4	Ösophagusmembran
Q22.5	Ebstein-Anomalie	Q41.0	Angeb(s) Fehlen, Atresie u Stenose Duodenum
Q22.6	Hypoplastisches Rechtsherzsyndrom	Q41.1	Angeb(s) Fehlen, Atresie u Stenose Jejunum
Q22.8	Sonst angeborene Fehlbildungen Trikuspidalklappe	Q41.2	Angeb(s) Fehlen, Atresie u Stenose Ileum
Q22.9	Angeborene Fehlbildung Trikuspidalklappe, nnb	Q41.8	Angeb(s) Fehlen, Atresie u Stenose so nb Teile Dünndarm
Q23.0	Angeborene Aortenklappenstenose	Q41.9	Angeb(s) Fehlen, Atresie u Stenose Dünndarm, Teil nnb
Q23.1	Angeborene Aortenklappeninsuffizienz	Q42.0	Angeb(s) Fehlen, Atresie u Stenose Rektum m Fistel
Q23.2	Angeborene Mitralklappenstenose	Q42.1	Angeb(s) Fehlen, Atresie u Stenose Rektum oh Fistel
Q23.3	Angeborene Mitralklappeninsuffizienz	Q42.2	Angeb(s) Fehlen, Atresie u Stenose Anus m Fistel
Q23.4	Hypoplastisches Linksherzsyndrom	Q42.3	Angeb(s) Fehlen, Atresie u Stenose Anuss oh Fistel
Q23.8	Sonst angeborene Fehlbildungen Aorten- u Mitralklappe	Q42.8	Angeb(s) Fehlen, Atresie u Stenose sonst Teile Dickdarm
Q23.9	Angeborene Fehlbildung Aorten- u Mitralklappe, nnb	Q42.9	Angeb(s) Fehlen, Atresie u Stenose Dickdarm, Teil nnb
Q24.2	Cor triatriatum	Q43.0	Meckel-Divertikel
Q24.3	Infundibuläre Pulmonalstenose	Q43.1	Hirschsprung-KH
Q24.4	Angeborene subvalvuläre Aortenstenose	Q43.2	Sonstige angeborene Funktionsstörung Kolon
Q24.5	Fehlbildung Koronargefäße	Q43.3	Angeborene Fehlbildungen, die Darmfixation betreffen

Q44.2	Atresie Gallengänge	Q86.1	Antiepileptika-Embryopathie
Q44.3	Angeborene Stenose u Striktur Gallengänge	Q86.2	Warfarin-Embryopathie
Q44.6	Zystische Leberkrankheit [Zystenleber]	Q86.8	Sonst angeborene Fehlbildungssynd bek äußere Ursachen
Q44.7	Sonstige angeborene Fehlbildungen Leber	Q87.0	Angeb FehlbildSynd m vorwiegender Beteiligung Gesicht
Q45.0	Agenesie, Aplasie u Hypoplasie Pankreas	Q87.1	Angeb FehlbildSynd vorw m Kleinwuchs einherg
Q45.1	Pancreas anulare	Q87.2	Angeb FehlbildSynd m vorwiegend Beteiligung Extrem
Q45.2	Angeborene Pankreaszyste	Q87.3	Angeb FehlbSynd m verm GewWachstum früh Kindesalter
Q45.3	Sonst angeb Fehlbild Pankreas u Ductus pancreaticus	Q87.4	Marfan-Syndrom
Q56.0	Hermaphroditismus, aonkl	Q87.5	Sonst angeb FehlbildSynd m sonst Skelettveränderungen
Q56.1	Pseudohermaphroditismus masculinus, aonkl	Q87.8	Sonst nb angeborene Fehlbildungssynde, aonkl
Q56.2	Pseudohermaphroditismus femininus, aonkl	Q89.1	Angeborene Fehlbildungen Nebenniere
Q56.3	Pseudohermaphroditismus, nnbez	Q89.4	Siamesische Zwillinge
Q56.4	Unbestimmtes Geschlecht, nnbez	Q89.7	Multiple angeborene Fehlbildungen, ank
Q60.0	Nierenagenesie, einseitig	Q89.8	Sonstige nb angeborene Fehlbildungen
Q60.1	Nierenagenesie, beidseitig	Q90.0	Trisomie 21, meiotische Non-disjunction
Q60.2	Nierenagenesie, nnbez	Q90.1	Trisomie 21, Mosaik (mitotische Non-disjunction)
Q60.3	Nierenhypoplasie, einseitig	Q90.2	Trisomie 21, Translokation
Q60.4	Nierenhypoplasie, beidseitig	Q90.9	Down-Syndrom, nnbez
Q60.5	Nierenhypoplasie, nnbez	Q91.0	Trisomie 18, meiotische Non-disjunction
Q60.6	Potter-Syndrom	Q91.1	Trisomie 18, Mosaik (mitotische Non-disjunction)
Q61.1	Polyzyst Niere, autosom-rez	Q91.2	Trisomie 18, Translokation
Q64.1	Ekstrophie Harnblase	Q91.3	Edwards-Syndrom, nnbez
Q64.2	Angeborene Urethralklappen im hinteren Teil Harnröhre	Q91.4	Trisomie 13, meiotische Non-disjunction
Q64.3	So Atresie u (angeb) Stenose Urethra u Harnblasenhals	Q91.5	Trisomie 13, Mosaik (mitotische Non-disjunction)
Q74.3	Arthrogryposis multiplex congenita	Q91.6	Trisomie 13, Translokation
Q75.0	Kraniosynostose	Q91.7	Patau-Syndrom, nnbez
Q75.1	Dysostosis craniofacialis	Q92.0	Vollständige Trisomie, meiotische Non-disjunction
Q75.2	Hypertelorismus	Q92.1	Vollständige Trisomie, Mosaik (mitotische Non-disjunction)
Q75.3	Makrozephalie	Q92.2	Partielle Trisomie, Majorform
Q75.4	Dysostosis mandibulofacialis	Q92.3	Partielle Trisomie, Minorform
Q75.5	Okulo-mandibulo-faziales Syndrom	Q92.4	Chromosomenduplikat, nur in Prometaphase sichtbar
Q75.8	So nb angeb Fehlbild Schädel-/Gesichtsschädelknochen	Q92.5	Chromosomenduplikat m so komplexen Rearrangements
Q75.9	Angeb Fehlbild Schädel-/Gesichtsschädelknochen, nnbez	Q92.6	Überzählige Marker-Chromosomen
Q76.1	Klippel-Feil-Syndrom	Q92.7	Triploidie u Polyploidie
Q77.0	Achondrogenesie	Q92.8	Sonst nb Trisomien u partielle Trisomien Autosomen
Q77.1	Thanatophore Dysplasie	Q92.9	Trisomie u partielle Trisomie Autosomen, nnb
Q77.2	Kurzripp-Polydaktylie-Syndrome	Q93.0	Vollständige Monosomie, meiotische Non-disjunction
Q77.3	Chondrodysplasia-punctata-Syndrome	Q93.1	Vollst Monosomie, Mosaik (mitotische Non-disjunction)
Q77.4	Achondroplasie	Q93.2	Ringchromosomen u dizentrische Chromosomen
Q77.5	Diastrophische Dysplasie	Q93.3	Deletion kurzer Arm Chromosom 4
Q77.6	Chondroektodermale Dysplasie	Q93.4	Deletion kurzer Arm Chromosom 5
Q77.7	Dysplasia spondyloepiphysaria	Q93.5	Sonstige Deletionen Chromosomenteil
Q77.8	So Osteochondrodysp m WachstStör Röhrenkn u WS	Q93.6	Deletionen, nur in Prometaphase sichtbar
Q77.9	Osteochondrodysp m WachstStör Röhrenkn u WS, nnbez	Q93.7	Deletionen m so komplexen Rearrangements
Q78.0	Osteogenesis imperfecta	Q93.8	Sonstige Deletionen Autosomen
Q78.1	Polyostot fibrös Dysplas [Jaffé-Lichtenstein-Synd]	Q93.9	Deletion Autosomen, nnbez
Q78.2	Marmorknochenkrankheit	Q95.2	Balanciert Rearrangement Autosomen b abn Individuum
Q78.3	Progrediente diaphysäre Dysplasie	Q95.3	Balanc Rearrangement Gonosom/Autosom b abn Individuum
Q78.4	Enchondromatose	Q95.4	Individuen m Marker-Heterochromatin
Q78.6	Angeborene multiple Exostosen	Q95.5	Individuen m autosomaler Bruchstelle
Q78.9	Osteochondrodysplasie, nnbez	Q95.8	So balanciert Chromosom-Rearrangement u Strukt-Marker
Q79.0	Angeborene Zwerchfellhernie	Q95.9	Balanciert Chromosom-Rearrangement u Strukt-Marker, nnb
Q79.1	Sonst angeborene Fehlbildungen Zwerchfell	Q99.0	Chimäre 46,XX/46,XY
Q79.2	Exomphalus	Q99.1	Hermaphroditismus verus mit Karyotyp 46,XX
Q79.3	Gastroschisis	Q99.2	Fragiles X-Chromosom
Q79.4	Bauchdeckenaplasie-Syndrom	R02	Gangrän, aonkl
Q79.5	Sonst angeborene Fehlbildungen Bauchdecke	R16.2	Hepatomegalie verbunden m Splenomegalie, ank
Q79.6	Ehlers-Danlos-Syndrom	R29.1	Meningismus
Q80.0	Ichthyosis vulgaris	R40.2	Koma, nnbez
Q80.1	X-chromosomal-rezessive Ichthyosis	R56.8	So+nnb Krämpfe
Q80.2	Lamelläre Ichthyosis	S01.35	Offene Wunde, Tuba auditiva
Q80.3	Bullöse kongenitale ichthyosiforme Erythrodermie	S01.36	Offene Wunde, Gehörknöchelchen
Q80.4	Ichthyosis congenita gravis [Harlekinfetus]	S01.37	Offene Wunde, Trommelfell
Q80.8	Sonstige Ichthyosis congenita	S01.38	Offene Wunde, Innenohr
Q80.9	Ichthyosis congenita, nnbez	S01.39	Offene Wunde, sonst+mehrere Teile Ohr Gehörstrukturen
Q82.4	Ektodermale Dysplasie (anhidrotisch)	S01.50	Offene Wunde, Mund, Teil nnbez
Q85.0	Neurofibromatose (nicht bösartig)	S01.52	Offene Wunde, Wangenschleimhaut
Q85.1	Tuberöse (Hirn-) Sklerose	S01.53	Offene Wunde, Zahnfleisch (Processus alveolaris)
Q85.8	Sonstige Phakomatosen, aonkl	S01.54	Offene Wunde, Zunge u Mundboden
Q85.9	Phakomatose, nnbez	S01.55	Offene Wunde, Gaumen

S01.59	Offene Wunde, sonstige+mehrere Teile Lippe Mundhöhle	S13.13	Luxation Halswirbel, C3/C4
S02.0	Schädeldachfraktur	S13.14	Luxation Halswirbel, C4/C5
S02.1	Schädelbasisfraktur	S13.15	Luxation Halswirbel, C5/C6
S02.2	Nasenbeinfraktur	S13.16	Luxation Halswirbel, C6/C7
S02.3	Fraktur Orbitaboden	S13.17	Luxation Halswirbel, C7/T1
S02.4	Fraktur Jochbein u Oberkiefer	S13.18	Luxation Halswirbel, sonstige
S02.60	Unterkieferfraktur, Teil nnbez	S13.2	Luxation sonst+nnb Teile im Bereich Hals
S02.61	Unterkieferfraktur, Processus condylaris	S13.3	Multiple Luxationen im Bereich Hals
S02.62	Unterkieferfraktur, Subkondylär	S14.0	Kontusion Ödem zervikales Rückenmark
S02.63	Unterkieferfraktur, Processus coronoideus	S14.10	Verletzungen zervikales Rückenmark, nnb
S02.64	Unterkieferfraktur, Ramus mandibulae, nnbez	S14.11	Komplette QS-Verletz zervikal RM
S02.65	Unterkieferfraktur, Angulus mandibulae	S14.12	Zentr HalsmarkVerletz (inkompl QS-Verletz)
S02.66	Unterkieferfraktur, Symphysis mandibulae	S14.13	Sonst inkompl QS-Verletz, zervikal RM
S02.67	Unterkieferfraktur, Pars alveolaris	S14.2	Verletzung Nervenwurzeln Halswirbelsäule
S02.68	Unterkieferfx, Corpus mandibulae, sonst+nnb Teile	S14.3	Verletzung Plexus brachialis
S02.69	Unterkieferfraktur, mehrere Teile	S14.5	Verletzung zervikaler sympathischer Nerven
S05.2	Rißverletz/Ruptur Auge m Prolaps/Verlust intraok Gewebe	S14.70	Verletzung zervikales RM, Höhe nnb
S05.3	Rißverletz Auge ohne Prolaps/Verlust intraok Gewebe	S14.71	Verletzung Rückenmark, C1
S05.4	Penetrierende Wunde d Orbita m/oh Fremdkörper	S14.72	Verletzung Rückenmark, C2
S05.5	Penetrierende Wunde Augapfel m Fremdkörper	S14.73	Verletzung Rückenmark, C3
S05.6	Penetrierende Wunde Augapfel oh Fremdkörper	S14.74	Verletzung Rückenmark, C4
S05.7	Abriß Augapfel	S14.75	Verletzung Rückenmark, C5
S05.8	Sonstige Verletzungen Auge u Orbita	S14.76	Verletzung Rückenmark, C6
S06.0	Gehirnerschütterung	S14.77	Verletzung Rückenmark, C7
S06.1	Traumatisches Hirnödem	S14.78	Verletzung Rückenmark, C8
S06.20	Diffuse Hirn- u Kleinhirnverletzung, nnbez	S15.00	Verletzung A. carotis, Teil nnbez
S06.21	Diffuse Hirnkontusionen	S15.01	Verletzung A. carotis communis
S06.22	Diffuse Kleinhirnkontusionen	S15.02	Verletzung A. carotis externa
S06.23	Multiple intrazerebrale u zerebellare Hämatome	S15.03	Verletzung A. carotis interna
S06.28	Sonstige diffuse Hirn-/Kleinhirnverletzungen	S15.3	Verletzung V. jugularis interna
S06.30	Umschriebene Hirn-/Kleinhirnverletzung, nnb	S17.0	Zerquetschung Kehlkopf u Trachea
S06.31	Umschriebene Hirnkontusion	S17.8	Zerquetschung sonstiger Teile Hals
S06.32	Umschriebene Kleinhirnkontusion	S17.9	Zerquetschung Hals, Teil nnbez
S06.33	Umschriebenes zerebrales Hämatom	S21.1	Offene Wunde vordere Thoraxwand
S06.34	Umschriebenes zerebellares Hämatom	S21.2	Offene Wunde hintere Thoraxwand
S06.38	Sonst umschriebene Hirn-/Kleinhirnverletzungen	S21.7	Multiple offene Wunden Thoraxwand
S06.4	Epidurale Blutung	S21.80	Nnbez offene Wunde sonstiger Teile Thorax
S06.5	Traumatische subdurale Blutung	S21.83	Off Wunde (jed Teil Thorax) m Verbind zu intrathor Verletz
S06.6	Traumatische subarachnoidale Blutung	S21.87	Weichteilschaden I. Gr b off Fraktur od Lux Thorax
S06.70	Bewußtlos b SHT, < 30 Min	S21.88	Weichteilschaden II. Gr b off Fraktur od Lux Thorax
S06.71	Bewußtlos b SHT, 30 Min bis 24 Std	S21.89	Weichteilschaden III. Gr b of Fraktur od Lux Thorax
S06.72	Bewußtlos b SHT, > 24 h, m Rückk z vorh besteh BewGr	S21.9	Offene Wunde Thorax, Teil nnbez
S06.79	Bewußtlos b SHT, Dauer nnb	S22.00	Fraktur Brustwirbel, Höhe nnbez
S06.8	Sonstige intrakranielle Verletzungen	S22.01	Fraktur Brustwirbel, T1 u T2
S06.9	Intrakranielle Verletzung, nnbez	S22.02	Fraktur Brustwirbel, T3 u T4
S07.0	Zerquetschung Gesicht	S22.03	Fraktur Brustwirbel, T5 u T6
S07.1	Zerquetschung Schädel	S22.04	Fraktur Brustwirbel, T7 u T8
S07.8	Zerquetschung sonstiger Teile Kopf	S22.05	Fraktur Brustwirbel, T9 u T10
S07.9	Zerquetschung Kopf, Teil nnbez	S22.06	Fraktur Brustwirbel, T11 u T12
S09.2	Traumatische Trommelfellruptur	S22.1	Multiple Frakturen Brustwirbelsäule
S09.9	Nnbez Verletzung Kopf	S22.2	Fraktur Sternum
S11.01	Offene Wunde: Kehlkopf	S22.40	Rippenserienfraktur, nnbez
S11.02	Offene Wunde: Trachea, Pars cervicalis	S22.41	Rippenserienfraktur, m Beteiligung erste Rippe
S11.1	Offene Wunde mit Beteiligung Schilddrüse	S22.44	Rippenserienfraktur, m Beteiligung vier u mehr Rippen
S11.21	Offene Wunde: Rachen	S22.5	Instabiler Thorax
S11.22	Offene Wunde: Ösophagus, Pars cervicalis	S23.0	Traumatische Ruptur thorakale Bandscheibe
S12.0	Fraktur 1. Halswirbel	S23.10	Luxation Brustwirbel, Höhe nnbez
S12.1	Fraktur 2. Halswirbel	S23.11	Luxation Brustwirbel, T1/T2 u T2/T3
S12.21	Fraktur 3. Halswirbel	S23.12	Luxation Brustwirbel, T3/T4 u T4/T5
S12.22	Fraktur 4. Halswirbel	S23.13	Luxation Brustwirbel, T5/T6 u T6/T7
S12.23	Fraktur 5. Halswirbel	S23.14	Luxation Brustwirbel, T7/T8 u T8/T9
S12.24	Fraktur 6. Halswirbel	S23.15	Luxation Brustwirbel, T9/T10 u T10/T11
S12.25	Fraktur 7. Halswirbel	S23.16	Luxation Brustwirbel, T11/T12
S12.7	Multiple Frakturen Halswirbelsäule	S23.17	Luxation Brustwirbel, T12/L1
S12.8	Fraktur sonstiger Teile im Bereich Hals	S24.0	Kontusion u Ödem thorakales Rückenmark
S12.9	Fraktur im Bereich Hals, Teil nnbez	S24.10	Verletzung thorakales Rückenmark, nnbez
S13.0	Traumatische Ruptur zervikale Bandscheibe	S24.11	Kompl QS-Verletz thorakal RM
S13.10	Luxation Halswirbel, Höhe nnbez	S24.12	Inkompl QS-Verletz thorakal RM
S13.11	Luxation Halswirbel, C1/C2	S24.2	Verletzung Nervenwurzeln Brustwirbelsäule
S13.12	Luxation Halswirbel, C2/C3	S24.4	Verletzung thorakaler sympathischer Nerven

S24.70	Verletzung thorakales RM, Höhe nnb	S34.5	Verletz sympath Nerven Lendenw-/Kreuzbein-/Beckenreg
S24.71	Verletzung Rückenmark, T1	S34.70	Verletz lumbal RM, Höhe nnb
S24.72	Verletzung Rückenmark, T2/T3	S34.71	Verletzung Rückenmark, L1
S24.73	Verletzung Rückenmark, T4/T5	S34.72	Verletzung Rückenmark, L2
S24.74	Verletzung Rückenmark, T6/T7	S34.73	Verletzung Rückenmark, L3
S24.75	Verletzung Rückenmark, T8/T9	S34.74	Verletzung Rückenmark, L4
S24.76	Verletzung Rückenmark, T10/T11	S34.75	Verletzung Rückenmark, L5
S24.77	Verletzung Rückenmark, T12	S34.76	Verletz RM, S1
S25.0	Verletzung Aorta thoracica	S34.77	Verletz RM, S2-S5
S25.1	Verletzung Truncus brachiocephalicus od A.subclavia	S35.0	Verletzung Aorta abdominalis
S25.2	Verletzung V. cava superior	S35.1	Verletzung V. cava inferior
S25.3	Verletzung V. brachiocephalica od V.subclavia	S35.2	Verletzung Truncus coeliacus od A mesenterica
S26.0	Traumatisches Hämoperikard	S35.3	Verletzung V. portae od V. lienalis
S26.81	Prellung Herz	S35.4	Verletzung von Blutgefäßen Niere
S26.82	Rißverletzung Herz oh Eröffnung Herzhöhle	S35.5	Verletzung von Blutgefäßen Iliakalregion
S26.83	Rißverletzung Herz m Eröffnung Herzhöhle	S35.7	Verletz mehr Blutgef in Höhe Abd LumbosakrGeg Becken
S26.88	Sonstige Verletzungen Herz	S35.8	Verletzung so Blutgef in Höhe Abd LumbosakrGeg Becken
S26.9	Verletzung Herz, nnbez	S35.9	Verletzung nnb Blutgefäß in Höhe Abd Lumbosakr Becken
S27.0	Traumatischer Pneumothorax	S36.01	Hämatom Milz
S27.1	Traumatischer Hämatothorax	S36.02	Kapselriß Milz, o größeren Einriß Parenchym
S27.2	Traumatischer Hämatothorax	S36.03	Rißverletzung Milz m Beteiligung Parenchym
S27.32	Rißverletzung Lunge	S36.10	Verletzung Leber, nnbez
S27.38	Sonst+nnbez Verletzungen Lunge	S36.11	Prellung u Hämatom Leber
S27.4	Verletzung eines Bronchus	S36.12	Rißverletzung Leber, nnbez
S27.5	Verletzung Trachea, Pars thoracica	S36.13	Leichte Rißverletzung Leber
S27.6	Verletzung Pleura	S36.14	Mittelschwere Rißverletzung Leber
S27.7	Multiple Verletzungen intrathorakaler Organe	S36.15	Schwere Rißverletzung Leber
S27.81	Verletzung Zwerchfell	S36.16	Sonstige Verletzungen Leber
S27.82	Verletzung Ductus thoracicus	S36.17	Verletzung Gallenblase
S27.83	Verletzung Ösophagus, Pars thoracica	S36.18	Verletzung Gallengang
S27.84	Verletzung Thymus	S36.40	Verletzung Dünndarm, Teil nnbez
S27.88	Verletzung sonst nb intrathorakale Organe u Strukturen	S36.50	Verletzung Dickdarm, Teil nnbez
S27.9	Verletzung eines nnbez intrathorakalen Organes	S36.52	Verletzung Colon transversum
S28.0	Brustkorberquetschung	S36.53	Verletzung Colon descendens
S28.1	Traumatische Amputation eines Teiles Thorax	S36.59	Verletzung sonst+mehrere Teile Dickdarm
S31.0	Offene Wunde Lumbosakralgegend Becken	S36.6	Verletzung Rektum
S31.1	Offene Wunde Bauchdecke	S36.7	Verletzung mehrerer intraabdominaler Organe
S31.3	Offene Wunde Skrotum u Testes	S36.81	Verletzung Peritoneum
S31.7	Multiple offene Wunden Abdomen LumbosakrGeg Becken	S36.83	Verletzung Retroperitoneum
S31.80	Offene Wunde sonst+nnb Teile Abdomen	S37.02	Rißverletzung Niere
S31.83	Off Wunde (jd T Abd LumbGeg Beck) m Verb intraabd Verl	S37.1	Verletzung Harnleiter
S31.87	Weichteilschaden I. Gr b off Fraktur od Lux LWS u Be	S38.0	Zerquetschung äußere Genitalorgane
S31.88	Weichteilschaden II. Gr b off Fraktur od Lux LWS u Be	S38.1	Zerquetschung so+nnb Teile Abd LumbosakrGeg Becken
S31.89	Weichteilschaden III. Gr b off Fraktur od Lux LWS u Be	S38.3	Traumat Abtrenn so+nnb Teile Abd LumbosakrGeg Becken
S32.00	Fraktur Lendenwirbel, Höhe nnbez	S42.21	Fraktur, proximales Ende Humerus, Kopf
S32.01	Fraktur Lendenwirbel, L1	S42.29	Fraktur, proximales Ende Humerus, sonst+multiple Teile
S32.02	Fraktur Lendenwirbel, L2	S42.3	Fraktur, Humerusschaft
S32.03	Fraktur Lendenwirbel, L3	S45.0	Verletzung A. axillaris
S32.04	Fraktur Lendenwirbel, L4	S45.1	Verletzung A. brachialis
S32.05	Fraktur Lendenwirbel, L5	S45.2	Verletzung V. axillaris od V. brachialis
S32.1	Fraktur Os sacrum	S45.3	Verletzung oberfl Venen in Höhe Schulter u Oberarm
S32.2	Fraktur Os coccygis	S45.7	Verletzung mehr Blutgefäße in Höhe Schulter u Oberarm
S32.82	Fraktur, Lendenwirbelsäule u Kreuzbein, Teil nnb	S45.8	Verletzung sonst Blutgefäße in Höhe Schulter u Oberarm
S32.89	Fraktur, sonst u multiple Teile Becken	S45.9	Verletzung nnb Blutgefäß in Höhe Schulter u Oberarm
S33.0	Traumatische Ruptur einer lumbalen Bandscheibe	S47	Zerquetschung, Schulter Oberarm
S33.10	Luxation Lendenwirbel, Höhe nnbez	S55.0	Verletzung A. ulnaris, in Höhe Unterarm
S33.11	Luxation Lendenwirbel, L1/L2	S55.1	Verletzung A. radialis, in Höhe Unterarm
S33.12	Luxation Lendenwirbel, L2/L3	S55.2	Verletzung von Venen, in Höhe Unterarm
S33.13	Luxation Lendenwirbel, L3/L4	S55.7	Verletzung mehrerer Blutgefäße, in Höhe Unterarm
S33.14	Luxation Lendenwirbel, L4/L5	S55.8	Verletzung sonst Blutgefäße, in Höhe Unterarm
S33.15	Luxation Lendenwirbel, L5/S1	S55.9	Verletzung eines nnb Blutgefäßes, in Höhe Unterarm
S34.0	Kontusion Ödem lumbales RM [Conus medullaris]	S57.0	Zerquetschung, Ellenbogen
S34.10	Kompl QS-Verletz lumbal RM	S57.8	Zerquetschung, sonstiger Teile Unterarm
S34.11	Inkompl QS-Verletz lumbal RM	S57.9	Zerquetschung Unterarm, Teil nnbez
S34.18	Sonst Verletz lumbal RM	S62.8	Fraktur sonst+nnb Teile Handgelenk u Hand
S34.2	Verletz von Nervenwurzeln Lendenwirbelsäule Kreuzbein	S65.0	Verletzung A. ulnaris, in Höhe Handgelenk u Hand
S34.30	Kompl traumat Cauda- (equina-) Synd	S65.1	Verletzung A. radialis, in Höhe Handgelenk u Hand
S34.31	Inkompl traumat Cauda- (equina-) Synd	S65.2	Verletzung Gefäße Arcus palmaris superficialis
S34.38	So+nnb Verletz Cauda equina	S65.3	Verletzung Gefäße Arcus palmaris profundus
S34.4	Verletzung Plexus lumbosacralis	S65.4	Verletzung ein/mehr Blutgefäße, Daumen

S65.5	Verletzung ein/mehr Blutgefäße, sonst Finger	T21.35	Verbrennung 3. Grades des Rumpfes: (Äußeres) Genitale
S65.7	Verletzung mehr Blutgefäße in Höhe Handgelenk u Hand	T21.39	Verbrennung 3. Grades des Rumpfes: Sonstige Teile
S65.8	Verletzung sonst Blutgefäße in Höhe Handgelenk u Hand	T21.70	Verätzung 3. Grades des Rumpfes: Teil nnbez
S65.9	Verletzung nnb Blutgefäß im Ber Handgelenk u Hand	T21.71	Verätzung 3. Grades des Rumpfes: Brustdrüse [Mamma]
S67.0	Zerquetschung Daumen ein /mehr sonstiger Finger	T21.72	Verätz 3. Grades des Rumpfes: ThorW m Ausn BrDrü/-warz
S67.8	Zerquetschung sonst+nnb Teile Handgelenk Hand	T21.73	Verätzung 3. Grades des Rumpfes: Bauchdecke
S70.1	Prellung Oberschenkel	T21.74	Verätzung 3. Grades des Rumpfes: Rücken [jeder Teil]
S75.7	Verletz mehr Blutgefäße, in Höhe Hüfte u Oberschenkel	T21.75	Verätzung 3. Grades des Rumpfes: (Äußeres) Genitale
S75.8	Verletz sonst Blutgefäße, in Höhe Hüfte u Oberschenkel	T21.79	Verätzung 3. Grades des Rumpfes: Sonstige Teile
S75.9	Verletz nnb Blutgefäß, in Höhe Hüfte u Oberschenkel	T22.30	Verbr 3. Gr Schult/Arm, ausgen Handgel/Hand: Teil nnbez
S77.0	Zerquetschung Hüfte	T22.31	Verbr 3. Gr Schult/Arm, ausgen Handgel/Hand: UA u EILB
S77.1	Zerquetschung Oberschenkel	T22.32	Verbr 3. Gr Schult/Arm, ausgen Handg/Hand: (O-)A u Schult
S77.2	Zerquetschung m Beteiligung Hüfte Oberschenkel	T22.33	Verbr 3. Gr Schult/Arm, ausgen Handgel/Hand: Achselhöhle
S82.11	Fraktur proximales Ende Tibia, m Fraktur Fibula (jeder Teil)	T22.70	Verätz 3. Gr Schult/Arm, ausgen Handgel/Hand: Teil nnbez
S82.41	Fraktur Fibula, isoliert, proximales Ende	T22.71	Verätz 3. Gr Schult/Arm, ausgen Handgel/Hand: UA u EILB
S85.1	Verletzung A. tibialis (anterior) (posterior)	T22.72	Verätz 3. Gr Schult/Arm, ausg Handg/Hand: (O-)A u Schult
S85.2	Verletzung A. peronea	T22.73	Verätz 3. Gr Schult/Arm, ausgen Handg/Hand: Achselhöhle
S85.7	Verletzung mehr Blutgefäße in Höhe Unterschenkel	T23.3	Verbrennung 3. Grades des Handgelenkes und der Hand
S85.9	Verletzung nnb Blutgefäß in Höhe Unterschenkel	T23.7	Verätzung 3. Grades des Handgelenkes und der Hand
S87.0	Zerquetschung Knie	T24.3	Verbrennung 3. Gr Hüfte/Bein, ausgenommen Knöchel/Fuß
S87.8	Zerquetschung sonst+nnb Teile Unterschenkel	T24.7	Verätzung 3. Gr Hüfte/Bein, ausgenommen Knöchel/Fuß
S95.0	Verletzung A. dorsalis pedis	T25.3	Verbrennung 3. Gr Knöchel/Fuß
S95.1	Verletzung A. plantaris pedis	T25.7	Verätzung 3. Gr Knöchel/Fuß
S95.2	Verletzung Venen Fußrücken	T26.0	Verbrennung des Augenlides und der Periokularregion
S95.7	Verletz mehr Blutgefäße in Höhe Knöchel Fuß	T26.1	Verbrennung der Kornea und des Konjunktivalsackes
S95.8	Verletz sonst Blutgefäße in Höhe Knöchel Fuß	T26.2	Verbr m nachfolgender Ruptur u Destruktion des Augapfels
S95.9	Verletz eines nnb Blutgefäßes in Höhe Knöchel Fuß	T26.3	Verbr sonst Teile des Auges u seiner Anhangsgebilde
S97.0	Zerquetschung OSG	T26.4	Verbr des Auges u seiner Anhangsgebilde, Teil nnbez
S97.1	Zerquetschung ein/mehr Zehen	T26.5	Verätzung des Augenlides und der Periokularregion
S97.8	Zerquetschung sonst Teile OSG Fuß	T26.6	Verätzung der Kornea und des Konjunktivalsackes
T02.00	Frakturen m Bet von Kopf u Hals, geschlossen od onA	T26.7	Verätz m nachfolgender Ruptur u Destruktion des Augapfels
T02.01	Frakturen m Beteiligung von Kopf u Hals, offen	T26.8	Verätzung sonst Teile des Auges u seiner Anhangsgebilde
T02.11	Fx m Bet Thor LumbosGeg od Thor Becken, offen	T26.9	Verätzung des Auges u seiner Anhangsgebilde, Teil nnbez
T02.40	Fx m Bet mehr Reg beider ob Extremitäten, geschl od onA	T27.0	Verbrennung des Kehlkopfes und der Trachea
T02.41	Frakturen m Bet mehr Reg beider ob Extremitäten, offen	T27.1	Verbr des Kehlkopfes u der Trachea m Beteilig der Lunge
T02.50	Fx m Bet mehr Reg beider unt Extremitäten, geschl od onA	T27.2	Verbrennung sonstiger Teile der Atemwege
T02.51	Frakturen m Bet mehr Reg beider unt Extremitäten, offen	T27.3	Verbrennung der Atemwege, Teil nicht näher bezeichnet
T02.60	Fx m Bet mehr Reg obere/untere Extr, geschl od onA	T27.4	Verätzung des Kehlkopfes und der Trachea
T02.61	Fx m Bet mehr Reg obere/untere Extr, offen	T27.5	Verätz des Kehlkopfes u der Trachea m Beteilig der Lunge
T02.70	Fx m Bet Thor Lumbos Extr od Thor Beck Extr, geschl/onA	T27.6	Verätzung sonstiger Teile der Atemwege
T02.71	Fx m Bet Thor Lumbos Extr od Thor Beck Extr, offen	T27.7	Verätzung der Atemwege, Teil nicht näher bezeichnet
T04.0	Zerquetschungen m Beteiligung von Kopf u Hals	T28.0	Verbrennung des Mundes und des Rachens
T04.1	Zerquetsch m Bet Thor Abd, Thor Lumbos od Thor Becken	T28.1	Verbrennung des Ösophagus
T04.2	Zerquetsch m Bet mehr Regionen obere Extremität(en)	T28.2	Verbrennung sonstiger Teile des Verdauungstraktes
T04.3	Zerquetsch m Bet mehr Regionen untere Extremität(en)	T28.3	Verbrennung innerer Organe des Urogenitaltraktes
T04.4	Zerquetsch m Bet mehr Reg obere/untere Extremitäten	T28.4	Verbrennung sonstiger und nnbez innerer Organe
T04.7	Zerquetsch mBet Th/Abd/Ex, Th/Lumbos/Extr od Th/Be/Ex	T28.5	Verätzung des Mundes und des Rachens
T04.8	Zerquetsch m Bet sonst Kombinat von Körperregionen	T28.6	Verätzung des Ösophagus
T04.9	Multiple Zerquetschungen, nnbez	T28.7	Verätzung sonstiger Teile des Verdauungstraktes
T05.8	Traumat Amputat m Bet so Kombinat von Körperregionen	T28.8	Verätzung innerer Organe des Urogenitaltraktes
T06.0	Komb Verletz Gehirn Hirnnerven Nerven RM in Halshöhe	T28.9	Verätzung sonstiger und nnbez innerer Organe
T06.1	Verletzung Nerven RM m Bet mehr sonst Körperregionen	T29.0	Verbrennungen mehrerer Körperregionen nnbez Grades
T06.3	Verletzung Blutgefäße m Bet mehr Körperregionen	T29.3	Verbr mehr Körperreg, wobei mind eine Verbr 3. Gr angeg
T08.0	Fraktur WS, Höhe nnb, geschlossen od onA	T29.4	Verätzungen mehrerer Körperregionen nnbez Grades
T08.1	Fraktur Wirbelsäule, Höhe nnbez, Offen	T29.7	Verätz mehr Körperreg, wobei mind eine Verätz 3. Gr angeg
T09.1	Offene Wunde des Rumpfes, Höhe nnbez	T31.22	Verbr 20-29% KöOF: 20-29% Verbr 3. Gr
T09.3	Verletzung Rückenmark, Höhe nnbez	T31.32	Verbr 30-39% KöOF: 20-29% Verbr 3. Gr
T09.4	Verletz nnb Nerven Nervenwurzeln u Plexus im Ber Rumpf	T31.33	Verbr 30-39% KöOF: 30-39% Verbr 3. Gr
T09.6	Traumatische Amputation Rumpf, Höhe nnb	T31.42	Verbr 40-49% KöOF: 20-29% Verbr 3. Gr
T11.4	Verletzung nnb Blutgefäß obere Extremität, Höhe nnb	T31.43	Verbr 40-49% KöOF: 30-39% Verbr 3. Gr
T13.4	Verletz nnb Blutgefäß untere Extremität, Höhe nnbez	T31.44	Verbr 40-49% KöOF: 40-49% Verbr 3. Gr
T14.5	Verletzung ein/mehr Blutgefäße an nnb Körperregion	T31.50	Verbr 50-59% KöOF: < 10% od nnbez Anteil Verbr 3. Gr
T14.7	Zerquetsch u traumatische Amputation nnb Körperregion	T31.51	Verbr 50-59% KöOF: 10-19% Verbr 3. Gr
T20.3	Verbrennung 3. Grades des Kopfes und des Halses	T31.52	Verbr 50-59% KöOF: 20-29% Verbr 3. Gr
T20.7	Verätzung 3. Grades des Kopfes und des Halses	T31.53	Verbr 50-59% KöOF: 30-39% Verbr 3. Gr
T21.30	Verbrennung 3. Grades des Rumpfes: Teil nnbez	T31.54	Verbr 50-59% KöOF: 40-49% Verbr 3. Gr
T21.31	Verbrennung 3. Grades des Rumpfes: Brustdrüse [Mamma]	T31.55	Verbr 50-59% KöOF: 50-59% Verbr 3. Gr
T21.32	Verbr 3. Grades des Rumpfes: ThorW m Ausn BrDrü/-warze	T31.60	Verbr 60-69% KöOF: < 10% od nnbez Anteil Verbr 3. Gr
T21.33	Verbrennung 3. Grades des Rumpfes: Bauchdecke	T31.61	Verbr 60-69% KöOF: 10-19% Verbr 3. Gr
T21.34	Verbrennung 3. Grades des Rumpfes: Rücken [jeder Teil]	T31.62	Verbr 60-69% KöOF: 20-29% Verbr 3. Gr

T31.63	Verbr 60-69% KöOF: 30-39% Verbr 3. Gr	T32.93	Verätz 90% od mehr KöOF: 30-39% Verätz 3. Gr
T31.64	Verbr 60-69% KöOF: KöOF, 40-49% Verbr 3. Gr	T32.94	Verätz 90% od mehr KöOF: 40-49% Verätz 3. Gr
T31.65	Verbr 60-69% KöOF: 50-59% Verbr 3. Gr	T32.95	Verätz 90% od mehr KöOF: 50-59% Verätz 3. Gr
T31.66	Verbr 60-69% KöOF: 60-69% Verbr 3. Gr	T32.96	Verätz 90% od mehr KöOF: 60-69% Verätz 3. Gr
T31.70	Verbr 70-79% KöOF: < 10% od nnbez Anteil Verbr 3. Gr	T32.97	Verätz 90% od mehr KöOF: 70-79% Verätz 3. Gr
T31.71	Verbr 70-79% KöOF: 10-19% Verbr 3. Gr	T32.98	Verätz 90% od mehr KöOF: 80-89% Verätz 3. Gr
T31.72	Verbr 70-79% KöOF: 20-29% Verbr 3. Gr	T32.99	Verätz 90% od mehr KöOF: 90% od mehr Verätz 3. Gr
T31.73	Verbr 70-79% KöOF: 30-39% Verbr 3. Gr	T33.0	Oberflächliche Erfrierung des Kopfes
T31.74	Verbr 70-79% KöOF: 40-49% Verbr 3. Gr	T33.1	Oberflächliche Erfrierung des Halses
T31.75	Verbr 70-79% KöOF: 50-59% Verbr 3. Gr	T33.2	Oberflächliche Erfrierung des Thorax
T31.76	Verbr 70-79% KöOF: 60-69% Verbr 3. Gr	T33.3	Oberfl Erfrier Bauchdecke, Lumbosakralgegend u Becken
T31.77	Verbr 70-79% KöOF: 70-79% Verbr 3. Gr	T33.4	Oberflächliche Erfrierung des Armes
T31.80	Verbr 80-89% KöOF: < 10% od nnbez Anteil Verbr 3. Gr	T33.5	Oberflächliche Erfrierung des Handgelenkes und der Hand
T31.81	Verbr 80-89% KöOF: 10-19% Verbr 3. Gr	T33.6	Oberflächliche Erfrierung der Hüfte und des Oberschenkels
T31.82	Verbr 80-89% KöOF: 20-29% Verbr 3. Gr	T33.7	Oberflächliche Erfrierung des Knies und des Unterschenkels
T31.83	Verbr 80-89% KöOF: 30-39% Verbr 3. Gr	T33.8	Oberflächliche Erfrierung der Knöchelregion und des Fußes
T31.84	Verbr 80-89% KöOF: 40-49% Verbr 3. Gr	T33.9	Oberflächliche Erfrierung an sonst und nnbez Lokalisationen
T31.85	Verbr 80-89% KöOF: 50-59% Verbr 3. Gr	T34.0	Erfrierung mit Gewebsnekrose des Kopfes
T31.86	Verbr 80-89% KöOF: 60-69% Verbr 3. Gr	T34.1	Erfrierung mit Gewebsnekrose des Halses
T31.87	Verbr 80-89% KöOF: 70-79% Verbr 3. Gr	T34.2	Erfrierung mit Gewebsnekrose des Thorax
T31.88	Verbr 80-89% KöOF: 80-89% Verbr 3. Gr	T34.3	Erfri m Gewebsnekrose Bauchd, Lumbosakralgeg u Becken
T31.90	Verbr 90% od mehr KöOF:<10% od nnbez Anteil Verbr 3. Gr	T34.4	Erfrierung mit Gewebsnekrose des Armes
T31.91	Verbr 90% od mehr KöOF: 10-19 % Verbr 3. Gr	T34.5	Erfrierung mit Gewebsnekrose Handgelenk und Hand
T31.92	Verbr 90% od mehr KöOF: 20-29 % Verbr 3. Gr	T34.6	Erfrierung m Gewebsnekrose Hüfte und Oberschenkel
T31.93	Verbr 90% od mehr KöOF: 30-39 % Verbr 3. Gr	T34.7	Erfrierung m Gewebsnekrose Knie und Unterschenkel
T31.94	Verbr 90% od mehr KöOF: 40-49 % Verbr 3. Gr	T34.8	Erfrierung m Gewebsnekrose Knöchelregion und Fuß
T31.95	Verbr 90% od mehr KöOF: 50-59 % Verbr 3. Gr	T34.9	Erfrierung m Gewebsnekrose an sonst und nnbez Lok
T31.96	Verbr 90% od mehr KöOF: 60-69 % Verbr 3. Gr	T35.0	Oberflächliche Erfrierung m Beteiligung mehrerer Körperreg
T31.97	Verbr 90% od mehr KöOF: 70-79 % Verbr 3. Gr	T35.1	Erfrierung m Gewebsnekrose m Beteiligung mehr Körperreg
T31.98	Verbr 90% od mehr KöOF: 80-89% Verbr 3. Gr	T35.2	Nnbez Erfrierung des Kopfes und des Halses
T31.99	Verbr 90% od mehr KöOF: 90 % od mehr Verbr 3. Gr	T35.3	Nnbez Erfrier Thorax, Abdomen, Lumbosakralgeg u Becken
T32.22	Verätz 20-29% KöOF: 20-29% Verätz 3. Gr	T35.4	Nnbez Erfrierung der oberen Extremität
T32.32	Verätz 30-39% KöOF: 20-29% Verätz 3. Gr	T35.5	Nnbez Erfrierung der unteren Extremität
T32.33	Verätz 30-39% KöOF: 30-39% Verätz 3. Gr	T35.6	Nnbez Erfrierung mit Beteiligung mehrerer Körperregionen
T32.42	Verätz 40-49% KöOF: 20-29% Verätz 3. Gr	T35.7	Nnbez Erfrierung an nicht näher bezeichneten Lokalisationen
T32.43	Verätz 40-49% KöOF: 30-39% Verätz 3. Gr	T36.0	Vergiftung, Penizilline
T32.44	Verätz 40-49% KöOF: 40-49% Verätz 3. Gr	T36.1	Vergiftung, Cephalosporine/and ß-Laktam-Antibiotika
T32.50	Verätz 50-59% KöOF: < 10% od nnbez Anteil Verätz 3. Gr	T36.2	Vergiftung, Chloramphenicol-Gruppe
T32.51	Verätz 50-59% KöOF: 10-19% Verätz 3. Gr	T36.3	Vergiftung, Makrolide
T32.52	Verätz 50-59% KöOF: 20-29% Verätz 3. Gr	T36.4	Vergiftung, Tetrazykline
T32.53	Verätz 50-59% KöOF: 30-39% Verätz 3. Gr	T36.5	Vergiftung, Aminoglykoside
T32.54	Verätz 50-59% KöOF: 40-49% Verätz 3. Gr	T36.6	Vergiftung, Rifamycine
T32.55	Verätz 50-59% KöOF: 50-59% Verätz 3. Gr	T36.7	Vergiftung, Antimykotika b systemischer Anwendung
T32.60	Verätz 60-69% KöOF: < 10% od nnbez Anteil Verätz 3. Gr	T36.8	Vergiftung, sonst systemisch wirkende Antibiotika
T32.61	Verätz 60-69% KöOF: 10-19% Verätz 3. Gr	T36.9	Vergiftung, systemisch wirkendes Antibiotikum, nnb
T32.62	Verätz 60-69% KöOF: 20-29% Verätz 3. Gr	T37.0	Vergiftung, Sulfonamide
T32.63	Verätz 60-69% KöOF: 30-39% Verätz 3. Gr	T37.1	Vergiftung, antimykobakterielle Arzneimittel
T32.64	Verätz 60-69% KöOF: 40-49% Verätz 3. Gr	T37.2	Vergiftung, Antimalariamittel u AM gg and Blutprotozoen
T32.65	Verätz 60-69% KöOF: 50-59% Verätz 3. Gr	T37.3	Vergiftung, sonstige Antiprotozoika
T32.66	Verätz 60-69% KöOF: 60-69% Verätz 3. Gr	T37.4	Vergiftung, Anthelminthika
T32.70	Verätz 70-79% KöOF: < 10% od nnbez Anteil Verätz 3. Gr	T37.5	Vergiftung, Virostatika
T32.71	Verätz 70-79% KöOF: 10-19% Verätz 3. Gr	T37.8	Vergiftung, so nb system wirk Antiinfektiva u Antiparasitika
T32.72	Verätz 70-79% KöOF: 20-29% Verätz 3. Gr	T37.9	Vergiftung, system wirk Antiinfektiv u Antiparasitikum, nnb
T32.73	Verätz 70-79% KöOF: 30-39% Verätz 3. Gr	T38.0	Vergiftung, Glukokortikoide u synthetische Analoga
T32.74	Verätz 70-79% KöOF: 40-49% Verätz 3. Gr	T38.1	Vergiftung, Schilddrüsenhormone u Ersatzstoffe
T32.75	Verätz 70-79% KöOF: 50-59% Verätz 3. Gr	T38.2	Vergiftung, Thyreostatika
T32.76	Verätz 70-79% KöOF: 60-69% Verätz 3. Gr	T38.3	Vergift, Insulin u orale blutzuckersenk Arzneim [Antidiab]
T32.77	Verätz 70-79% KöOF: 70-79% Verätz 3. Gr	T38.4	Vergiftung, orale Kontrazeptiva
T32.80	Verätz 80-89% KöOF: < 10% od nnbez Anteil Verätz 3. Gr	T38.5	Vergiftung, sonstige Östrogene u Gestagene
T32.81	Verätz 80-89% KöOF: 10-19% Verätz 3. Gr	T38.6	Vergift, Antigonadotrop, Antiöstrogen u Antiandrogen, aonkl
T32.82	Verätz 80-89% KöOF: 20-29% Verätz 3. Gr	T38.7	Vergiftung, Androgene u verwandte Anabolika
T32.83	Verätz 80-89% KöOF: 30-39% Verätz 3. Gr	T38.8	Vergift, sonst+nnb Hormone u synthet Ersatzstoffe
T32.84	Verätz 80-89% KöOF: 40-49% Verätz 3. Gr	T38.9	Vergiftung, sonst+nnb Hormon-Antagonisten
T32.85	Verätz 80-89% KöOF: 50-59% Verätz 3. Gr	T39.0	Vergiftung, Salizylate
T32.86	Verätz 80-89% KöOF: 60-69% Verätz 3. Gr	T39.1	Vergiftung, 4-Aminophenol-Derivate
T32.87	Verätz 80-89% KöOF: 70-79% Verätz 3. Gr	T39.2	Vergiftung, Pyrazolon-Derivate
T32.88	Verätz 80-89% KöOF: 80-89% Verätz 3. Gr	T39.3	Vergiftung, sonst nichtsteroidale Antiphlogistika [NSAID]
T32.90	Verätz 90% od mehr KöOF:<10% od nnbez Anteil Verätz 3. Gr	T39.4	Vergiftung, Antirheumatika, ank
T32.91	Verätz 90% od mehr KöOF: 10-19% Verätz 3. Gr	T39.8	Vergift, so nichtopioidhalt Analgetika u Antipyretika, aonkl
T32.92	Verätz 90% od mehr KöOF: 20-29% Verätz 3. Gr	T39.9	Vergift nichtopioidhalt Analget/Antipyret/Antirheumat, nnb

T40.0	Vergiftung, Opium	T47.6	Vergiftung, Antidiarrhoika
T40.1	Vergiftung, Heroin	T47.7	Vergiftung, Emetika
T40.2	Vergiftung, sonstige Opioide	T47.8	Vergift, sonst primär auf Magen-Darmtrakt wirk Mittel
T40.3	Vergiftung, Methadon	T47.9	Vergift, primär auf Magen-Darmtrakt wirk Arzneimittel, nnb
T40.4	Vergiftung, sonstige synthetische Betäubungsmittel	T48.0	Vergift, Oxytozin [Ocytocin] u ähnlich wirk Wehenmittel
T40.5	Vergiftung, Kokain	T48.1	Vergiftung, Muskelrelaxanzien [neuromuskuläre Blocker]
T40.6	Vergiftung, sonstige+nnb Betäubungsmittel	T48.2	Vergiftung, so+nnb, primär auf Muskulatur wirk Mittel
T40.7	Vergiftung, Cannabis (-Derivate)	T48.3	Vergiftung, Antitussiva
T40.8	Vergiftung, Lysergid [LSD]	T48.4	Vergiftung, Expektoranzien
T40.9	Vergiftung, sonst+nnb Psychodysleptika [Halluzinogene]	T48.5	Vergiftung, Arzneimittel gg ErkältungskH
T41.0	Vergiftung, Inhalationsanästhetika	T48.6	Vergiftung, Asthmastatika, ank
T41.1	Vergiftung, Intravenöse Anästhetika	T48.7	Vergift, sonst u nnb primär auf das Atmungssyst wirk Mittel
T41.2	Vergiftung, sonst+nnb Allgemeinanästhetika	T49.0	Vergift Antimykot/Antiinfekt/Antiphlog z lok Anwend, aonkl
T41.3	Vergiftung, Lokalanästhetika	T49.1	Vergiftung, Antipruriginosa
T41.4	Vergiftung, Anästhetikum, nnbez	T49.2	Vergift, Adstringenzien u Detergenzien zur lokalen Anwend
T41.5	Vergiftung, therapeutische Gase	T49.3	Vergift hauterweich, -pfleg [Demulzenzien] u -schütz Mittel
T42.0	Vergiftung, Hydantoin-Derivate	T49.4	Vergift Keratolyt, Keratoplast u so AM u Präp zur Haarbeh
T42.1	Vergiftung, Iminostilbene	T49.5	Vergiftung, Ophthalmika
T42.2	Vergiftung, Succinimide und Oxazolidine	T49.6	Vergift, in HNO-Heilkunde angewend Arzneimittel u Präp
T42.3	Vergiftung, Barbiturate	T49.7	Vergiftung, Dentalpharmaka b topischer Anwendung
T42.4	Vergiftung, Benzodiazepine	T49.8	Vergiftung, sonst Mittel zur topischen Anwendung
T42.5	Vergiftung, gemischte Antiepileptika, aonkl	T49.9	Vergiftung, Mittel zur topischen Anwendung, nnb
T42.6	Vergiftung, sonst Antiepileptika, Sedativa u Hypnotika	T50.0	Vergiftung, Mineralokortikoide u deren Antagonisten
T42.7	Vergiftung, Antiepileptika, Sedativa u Hypnotika, nnb	T50.1	Vergiftung, Schleifendiuretika [High-ceiling-Diuretika]
T42.8	Vergift, Antiparkinsonm u and zentral wirk Muskelrelax	T50.2	Vergift, Carboanhydr-Hemm Benzothiadiaz-Deriv and Diuret
T43.0	Vergiftung, tri- u tetrazyklische Antidepressiva	T50.3	Vergift, auf Elektrolyt-, Kalorien- u Wasserhaush wirk Mittel
T43.1	Vergiftung, Monoaminoxidase-hemmende Antidepressiva	T50.4	Vergiftung, auf Harnsäurestoffwechsel wirkend AM
T43.2	Vergiftung, sonst+nnbez Antidepressiva	T50.5	Vergiftung, Appetitzügler
T43.3	Vergift, Antipsychotika u Neuroleptika Phenothiazin-Basis	T50.6	Vergiftung, Antidote u Chelatbildner, ank
T43.4	Vergift, Neuroleptika Butyrophenon- u Thioxanthen-Basis	T50.7	Vergiftung, Analeptika u Opioid-Rezeptor-Antagonisten
T43.5	Vergiftung, sonst+nnb Antipsychotika u Neuroleptika	T50.8	Vergiftung, Diagnostika
T43.6	Vergiftung, Psychostimulanzien m Mißbrauchspotential	T50.9	Vergiftung so u nnb AM, Drogen u biol akt Substanzen
T43.8	Vergiftung, sonstige psychotrope Substanzen, aonkl	T51.0	Toxische Wirkung, Äthanol
T43.9	Vergiftung, Psychotrope Substanz, nnbez	T51.1	Toxische Wirkung, Methanol
T44.0	Vergiftung, Cholinesterase-Hemmer	T51.2	Toxische Wirkung, 2-Propanol
T44.1	Vergiftung, sonst Parasympathomimetika [Cholinergika]	T51.3	Toxische Wirkung, Fuselöl
T44.2	Vergiftung, Ganglienblocker, aonkl	T51.8	Toxische Wirkung, sonstige Alkohole
T44.3	Vergiftung, sonst Parasymplytika/Spasmolytika, aonkl	T51.9	Toxische Wirkung, Alkohol, nnbez
T44.4	Vergiftung, Vorw Alpha-Rezeptoren-Stimulanzien, aonkl	T52.0	Toxische Wirkung, Erdölprodukte
T44.5	Vergiftung, Vorw Beta-Rezeptoren-Stimulanzien, aonkl	T52.1	Toxische Wirkung, Benzol
T44.6	Vergiftung, Alpha-Rezeptorenblocker, aonkl	T52.2	Toxische Wirkung, Benzol-Homologe
T44.7	Vergiftung, Beta-Rezeptorenblocker, aonkl	T52.3	Toxische Wirkung, Glykole
T44.8	Vergiftung, zentral wirk u adrenerge Neuronenblocker, aonkl	T52.4	Toxische Wirkung, Ketone
T44.9	Vergiftung so+nnb, prim auf auton Nervensyst wirk AM	T52.8	Toxische Wirkung, sonst organische Lösungsmittel
T45.0	Vergiftung, Antiallergika u Antiemetika	T52.9	Toxische Wirkung, organische Lösungsmittel, nnb
T45.1	Vergiftung, Antineoplastika u Immunsuppressiva	T53.0	Toxische Wirkung, Tetrachlorkohlenstoff
T45.2	Vergiftung, Vitamine, ank	T53.1	Toxische Wirkung, Chloroform
T45.3	Vergiftung, Enzyme, ank	T53.2	Toxische Wirkung, Trichloräthylen
T45.4	Vergiftung, Eisen u dessen Verbindungen	T53.3	Toxische Wirkung, Tetrachloräthylen
T45.5	Vergiftung, Antikoagulanzen	T53.4	Toxische Wirkung, Dichlormethan
T45.6	Vergiftung, Fibrinolytika u Fibrinolyse-Hemmer	T53.5	Toxische Wirkung, Fluorchlorkohlenwasserstoffe [FCKW]
T45.7	Vergift, Antikoagul-Antagonist, Vit K u sonst Koagulanzen	T53.6	Tox Wirk, so halogenierte aliphat Kohlenwasserstoffe
T45.8	Vergift, sonst prim syst u auf Blut wirk Mittel, aonkl	T53.7	Tox Wirk, so halogenierte aromt Kohlenwasserstoffe
T45.9	Vergift, prim systemisch u auf Blut wirk Mittel, nnb	T53.9	Tox Wirk halogen aliphata/romat Kohlenwasserstoffe, nnb
T46.0	Vergift, Herzglykoside u Arzneimittel m ähnlicher Wirkung	T54.0	Toxische Wirkung, Phenol u dessen Homologe
T46.1	Vergiftung, Kalziumantagonisten	T54.1	Toxische Wirkung, sonst ätzende organische Verbindungen
T46.2	Vergiftung, sonst Antiarrhythmika, ank	T54.2	Toxisch Wirkung, ätzende Säuren u säureähnliche Subst
T46.3	Vergiftung, Koronardilatoren, ank	T54.3	Toxische Wirkung, Ätzalkalien u alkaliähnliche Subst
T46.4	Vergift, Angiotens-KonversEnzym-Hemmer [ACE-Hemmer]	T54.9	Toxische Wirkung, ätzende Substanz, nnbez
T46.5	Vergiftung, sonst Antihypertensiva, ank	T55	Toxische Wirkung von Seifen u Detergenzien
T46.6	Vergift, Antihyperlipidämika u Arzneim gg Arteriosklerose	T56.0	Toxische Wirkung, Blei u dessen Verbindungen
T46.7	Vergiftung, periphere Vasodilatoren	T56.1	Toxische Wirkung, Quecksilber u dessen Verbindungen
T46.8	Vergiftung, Antivarikosa, einschl Verödungsmittel	T56.2	Toxische Wirkung, Chrom u dessen Verbindungen
T46.9	Vergift, so+nnb prim auf Herz-Kreislaufsystem wirk Mittel	T56.3	Toxische Wirkung, Kadmium u dessen Verbindungen
T47.0	Vergiftung, Histamin-H2-Rezeptorenblocker	T56.4	Toxische Wirkung, Kupfer u dessen Verbindungen
T47.1	Vergiftung, sonst Antazida u Magensekretionshemmer	T56.5	Toxische Wirkung, Zink u dessen Verbindungen
T47.2	Vergiftung, stimulierende Laxanzien	T56.6	Toxische Wirkung, Zinn u dssen Verbindungen
T47.3	Vergiftung, salinische u osmotische Laxanzien	T56.7	Toxische Wirkung, Beryllium u dessen Verbindungen
T47.4	Vergiftung, sonstige Laxanzien	T56.8	Toxische Wirkung, sonstige Metalle
T47.5	Vergiftung, Digestiva	T56.9	Toxische Wirkung, Metall, nnbez

T57.0	Toxische Wirkung, Arsen u dessen Verbindungen	T82.3	Mechanische Komplik d sonst Gefäßtransplantate
T57.1	Toxische Wirkung, Phosphor u dessen Verbindungen	T82.4	Mechanische Komplik d Gefäßkatheter b Dialyse
T57.2	Toxische Wirkung, Mangan u dessen Verbindungen	T82.5	Mechan Komplik d so Geräte/Implantate in Herz u Gefäßen
T57.3	Toxische Wirkung, Blausäure	T82.6	Infektion u entzündl Reaktion d Herzklappenprothese
T57.8	Toxische Wirkung, sonst nb anorganische Substanzen	T82.7	Infekt/entzündl Rkt d so Gerät/Impl/Transpl in Herz Gefäß
T57.9	Toxische Wirkung, Anorganische Substanz, nnbez	T82.8	So Komplik d Proth/Implant/Transpl in Herz u Gefäßen
T58	Toxische Wirkung von Kohlenmonoxid	T82.9	Nnb Kompl d Proth/Implant/Transpl in Herz u Gefäßen
T59.0	Toxische Wirkung, Stickstoffoxide	T83.0	Mechan Komplik d Harnwegskatheter (Verweilkatheter)
T59.1	Toxische Wirkung, Schwefeldioxid	T83.1	Mechan Komplik d so Geräte od Implantate im Harntrakt
T59.2	Toxische Wirkung, Formaldehyd	T83.2	Mechanische Komplik d Harnorgantransplantat
T59.3	Toxische Wirkung, Tränengas	T83.4	Mechan Komplik d so Proth/Implant/Transpl im Genitaltrakt
T59.4	Toxische Wirkung, Chlorgas	T83.5	Infektion/entzündl Rkt d Proth/Implant/Transpl im Harntrakt
T59.5	Toxische Wirkung, Fluorgas u Fluorwasserstoff	T83.6	Infektion/entzündl Rkt d Proth/Implant/Transpl im GenitTrakt
T59.6	Toxische Wirkung, Schwefelwasserstoff	T83.8	So Komplik d Proth/Implant/Transpl im Urogenitaltrakt
T59.7	Toxische Wirkung, Kohlendioxid	T83.9	Nnb Komplik d Proth/Implant/Transpl im Urogenitaltrakt
T59.8	Tox Wirk, sonst nb Gase, Dämpfe od sonst nb Rauch	T84.0	Mechan Komplikation durch eine Gelenkendoprothese
T59.9	Toxische Wirkung, Gase, Dämpfe od Rauch, nnb	T84.1	Mechan Komplik d interne OSyVorricht an Extrknochen
T60.0	Tox Wirk, Organophosphat- u Carbamat-Insektizide	T84.2	Mechan Komplik d interne OSyVorricht an so Knochen
T60.1	Toxische Wirkung, Halogenierte Insektizide	T84.3	Mechan Komplik d so Knochengeräte/-implant/-transplant
T60.2	Toxische Wirkung, sonstige Insektizide	T84.4	Mechan Komplik d so intern orthopäd Gerät/Impl/Transplant
T60.3	Toxische Wirkung, Herbizide u Fungizide	T84.5	Infektion/entzündl Rkt durch eine Gelenkendoprothese
T60.4	Toxische Wirkung, Rodentizide	T84.6	Infektion/entzündl Rkt durch interne OSyVorricht [jede Lok]
T60.8	Toxische Wirkung, sonst Schädlingsbekämpfungsmittel	T84.7	Infekt/entz Rkt durch so orthopäd Endoproth/Impl/Transplant
T60.9	Toxische Wirkung, Schädlingsbekämpfungsmittel, nnb	T84.8	So Komplik d orthopäd Endoproth/Implant/Transplantate
T63.0	Toxische Wirkung, Schlangengift	T84.9	Nnbz Komplik durch orthopäd Endoproth/ Implant/ Transpl
T63.1	Toxische Wirkung, Gift andr Reptilien	T85.0	Mechan Komplik durch ventrikulären, intrakraniellen Shunt
T63.2	Toxische Wirkung, Skorpiongift	T85.1	Mechan Komplik durch implant elektr Stimulator Nervensyst
T63.3	Toxische Wirkung, Spinnengift	T85.2	Mechanische Komplikation durch intraokulare Linse
T63.4	Toxische Wirkung, Gift sonstiger Arthropoden	T85.3	Mechan Komplik durch so Augenproth/-implantat/-transplant
T63.5	Toxische Wirkung d Kontakt m Fischen	T85.4	Mechanische Komplik durch Mammaprothese/-implantat
T63.6	Toxische Wirkung d Kontakt m sonst Meerestieren	T85.5	Mechan Komplik durch gastrointest Proth/Implant/Transplant
T63.8	Toxische Wirkung d Kontakt m sonst giftigen Tieren	T85.6	Mechan Komplik durch sonst nb int Proth/Implant/Transplant
T63.9	Toxische Wirkung d Kontakt m nnb giftigen Tier	T85.7.1	Infekt u entzündl Reakt durch Katheter zur Peritonealdialyse
T64	Tox Wirk Aflatoxin u so Mykotoxin in kontamin Lebensm	T85.7.8	Infekt/ entzündl Reakt durch so interne Proth/Implant/Transpl
T65.0	Toxische Wirkung, Zyanide	T85.8.1	Sonst Komplik durch interne Proth/Implant/Transplant im NS
T65.1	Toxische Wirkung, Strychnin u dessen Salze	T85.8.2	Kapselfibrose Mamma durch Mammaprothese od -implantat
T65.2	Toxische Wirkung, Tabak und Nikotin	T85.8.8	Sonst Komplik durch interne Proth/Implant/Transplant, aonkl
T65.3	Tox Wirk, Nitro- u Aminoderivate von Benzol u Homologen	T85.9	Nnbz Komplik durch interne Proth/Implant/Transplant
T65.4	Toxische Wirkung, Schwefelkohlenstoff	T86.10	Akute Funktionsverschlechterung eines Nierentransplantates
T65.5	Tox Wirk Glyzeroltrinitrat, Sauerstoffsäur Stickz/Ester	T86.11	Chron Funktionsverschlechterung eines Nierentransplantates
T65.6	Toxische Wirkung, Farben u Farbstoffe, ank	T86.12	Verzögerte Aufnahme der Transplantatfunktion
T65.8	Toxische Wirkung sonstiger nb Substanzen	T86.19	Sonst u nnbez FunktStör, Versagen u Abstoß Nierentranspl
T65.9	Toxische Wirkung nnbez Substanz	T86.2	Versagen und Abstoßung eines Herztransplantates
T67.0	Hitzschlag u Sonnenstich	T86.3	Versagen und Abstoßung eines Herz-Lungen-Transplantates
T67.1	Hitzesyndkope	T86.40	Akute Funktionsverschlechterung eines Lebertransplantates
T71	Erstickung	T86.41	Chron Funktionsverschlechterung eines Lebertransplantates
T73.1	Schäden d Durst	T86.49	Sonst u nnbez FunktStör/Versagen/Abstoßung Lebertranspl
T74.1	Körperlicher Mißbrauch	T86.50	Durchblutungsstörung eines Hauttransplantates
T75.4	Schäden d elektrischen Strom	T86.51	Nekrose eines Hauttransplantates
T79.0	Luftembolie (traumatisch)	T86.52	Verlust eines Hauttransplantates
T79.1	Fettembolie (traumatisch)	T86.59	Sonst u nnbez Versagen u Abstoßung Hauttransplantat
T79.6	Traumatische Muskelschämie	T86.8.1	Versagen u Abstoßung Lungentransplantat
T79.7	Traumatisches subkutanen Emphysem	T86.8.2	Versagen u Abstoßung Pankreastransplantat
T80.0	Luftembolie nach Infus/Transfus/Injekt u therap Zwecken	T86.8.8	Versagen u Abstoßung, so transplant Organe u Gewebe
T80.3	AB0-Unverträglichkeitsreaktion	T86.9	Versagen u Abstoßung, nnb transplant Organ u Gewebe
T80.4	Rh-Unverträglichkeitsreaktion	T88.1	Sonst Komplik nach Impfung [Immunisierung], aonkl
T81.3	Aufreißen Operationswunde, ank	T88.3	Maligne Hyperthermie d Anästhesie
T81.5	FK, verseh nach Eingr in KörpHöhl/OPWunde zurückgebl	Z01.80	Abklärung einer Dispos f maligne Herzrhythmusstörungen
T81.6	Akut Rkt auf wahr Eingriff verseh zurückgebl Fremdstubst	Z20.6	Kontakt m u Expos ggü HIV [Human Immundefizienz-Virus]
T82.0	Mechanische Komplik d Herzklappenprothese	Z29.2	Sonstige prophylaktische Chemotherapie
T82.1	Mechanische Komplik d kardiales elektronisches Gerät	Z90.3	Verlust Teile Magen
T82.2	Mechan Komplik d Koronarart-Bypass u Klappentranspl		

