

**SwissDRG 1.0
Planungsversion
(2010/2012)**

**Swiss
Diagnosis
Related
Groups
Version 1.0**

**Definitionshandbuch
Band 2
(DRGs G02Z-I98Z)**

© 2011 by SwissDRG AG, Bern, Schweiz

Alle Rechte vorbehalten. Die Definitionshandbücher sind urheberrechtlich geschützt. Jede Verwertung ausserhalb der Nutzungsbedingungen der SwissDRG AG ist ohne vorherige schriftliche Zustimmung unzulässig.

SwissDRG-Version 1.0 Planungsversion (2010/2012)
Definitionshandbuch

Inhalt

1 Band 1 (DRGs A01A-F98Z)

| | |
|---|-----|
| Abbildungs- und Tabellenverzeichnis | vii |
| Begleit-Dokumente zum SwissDRG Definitionshandbuch 1.0 Planungsversion (2010/2012) | ix |
| Vorbemerkung | xi |
| Abkürzungsverzeichnis | xii |
| Einleitung | 1 |
| 1 Ziele | 1 |
| 2 Hintergrund | 1 |
| 3 SwissDRG-Klassifikation Version 1.0 Planungsversion (2010/2012) | 3 |
| 3.1 DRG-Notation | 4 |
| 3.2 Umgang mit Schweregraden | 5 |
| 4 Gruppierung von Behandlungsepisoden in DRGs | 6 |
| 4.1 Variablen für die Gruppierung | 6 |
| 4.2 Überprüfung demografischer und klinischer Merkmale | 6 |
| 4.3 MDC-Zuordnung | 6 |
| 4.4 Prä-MDC-Verarbeitung | 7 |
| 4.5 MDC-Partitionierung | 7 |
| 4.6 Zuordnung zu Basis-DRGs | 8 |
| 4.7 Zuordnung von CCL und PCCL | 8 |
| 4.8 DRG-Zuordnung | 8 |
| 4.9 Verschiedene Funktionen mit Einfluss auf die Gruppierung von Behandlungsepisoden | 9 |
| 4.10 Fehler-DRGs und sonstige DRGs | 9 |
| 5 Hinweise zur Anwendung des Definitionshandbuches | 10 |
| 5.1 Anwendung des Handbuches | 10 |
| 5.2 Symbole und Konventionen | 14 |
| 6 Besonderheiten der SwissDRG-Version 1.0 Planungsversion (2010/2012) | 16 |
| 6.1 Gültigkeit von Diagnose- und Prozedurenklassifikationen | 16 |

1 Band 1 (DRGs A01A-F98Z) *Fortsetzung*

| | | |
|----------------|--|-----|
| 6.2 | Beatmete Patienten | 16 |
| 6.3 | Seitenkennzeichen | 17 |
| 6.4 | OR- und NonOR-Prozeduren | 17 |
| Prä-MDC | (DRGs A01A-B61Z) | 43 |
| MDC 01 | Krankheiten und Störungen des Nervensystems (DRGs B01Z-B86Z) | 133 |
| MDC 02 | Krankheiten und Störungen des Auges (DRGs C01Z-C64Z) | 217 |
| MDC 03 | Krankheiten und Störungen des Ohres, der Nase, des Mundes und des Halses (DRGs D01A-D67Z) | 239 |
| MDC 04 | Krankheiten und Störungen der Atmungsorgane (DRGs E01A-E77E) | 281 |
| MDC 05 | Krankheiten und Störungen des Kreislaufsystems (DRGs F01A-F98Z) | 319 |

2 Band 2 (DRGs G02Z-I98Z)

| | | |
|---------------|--|----|
| MDC 06 | Krankheiten und Störungen der Verdauungsorgane (DRGs G02Z-G77Z) | 1 |
| MDC 07 | Krankheiten und Störungen an hepatobiliärem System und Pankreas (DRGs H01Z-H64Z) | 69 |
| MDC 08 | Krankheiten und Störungen an Muskel-Skelett-System und Bindegewebe (DRGs I01Z-I98Z) | 93 |

3 Band 3 (DRGs J01Z-P67D)

| | | |
|---------------|--|----|
| MDC 09 | Krankheiten und Störungen an Haut, Unterhaut und Mamma (DRGs J01Z-J68Z) | 1 |
| MDC 10 | Endokrine, Ernährungs- und Stoffwechselkrankheiten (DRGs K01A-K77Z) | 63 |
| MDC 11 | Krankheiten und Störungen der Harnorgane (DRGs L02A-L72Z) | 93 |

3 Band 3 (DRGs J01Z-P67D) *Fortsetzung*

| | | |
|---------------|--|-----|
| MDC 12 | Krankheiten und Störungen der männlichen Geschlechtsorgane (DRGs M01A-M64Z) | 129 |
| MDC 13 | Krankheiten und Störungen der weiblichen Geschlechtsorgane (DRGs N01A-N62B) | 147 |
| MDC 14 | Schwangerschaft, Geburt und Wochenbett (DRGs O01A-O65C) | 175 |
| MDC 15 | Neugeborene (DRGs P01Z-P67D) | 209 |
| | Schweres Problem beim Neugeborenen | 281 |
| | Mehrere schwere Probleme beim Neugeborenen | 309 |

4 Band 4 (DRGs Q01Z-Z66Z)

| | | |
|---------------------------|--|-----|
| MDC 16 | Krankheiten des Blutes, der blutbildenden Organe und des Immunsystems (DRGs Q01Z-Q61E) | 1 |
| MDC 17 | Hämatologische und solide Neubildungen (DRGs R01A-R65B) | 13 |
| MDC 18A | HIV (DRGs S01Z-S65B) | 65 |
| MDC 18B | Infektiöse und parasitäre Krankheiten (DRGs T01A-T77Z) | 83 |
| MDC 19 | Psychische Krankheiten und Störungen (DRGs U01Z-U66B) | 99 |
| MDC 20 | Alkohol- und Drogengebrauch und alkohol- und drogeninduzierte psychische Störungen (DRGs V60A-V64Z) | 111 |
| MDC 21A | Polytrauma (DRGs W01A-W61B) | 119 |
| MDC 21B | Verletzungen, Vergiftungen und toxische Wirkungen von Drogen und Medikamenten (DRGs X01A-X64Z) | 147 |
| MDC 22 | Verbrennungen (DRGs Y01Z-Y63Z) | 185 |
| MDC 23 | Faktoren, die den Gesundheitszustand beeinflussen, und andere Inanspruchnahme des Gesundheitswesens (DRGs Z01Z-Z66Z) | 203 |
| Globale Funktionen | | 215 |
| | OR-Prozeduren ohne Bezug | 215 |

4 Band 4 (DRGs Q01Z-Z66Z) *Fortsetzung*

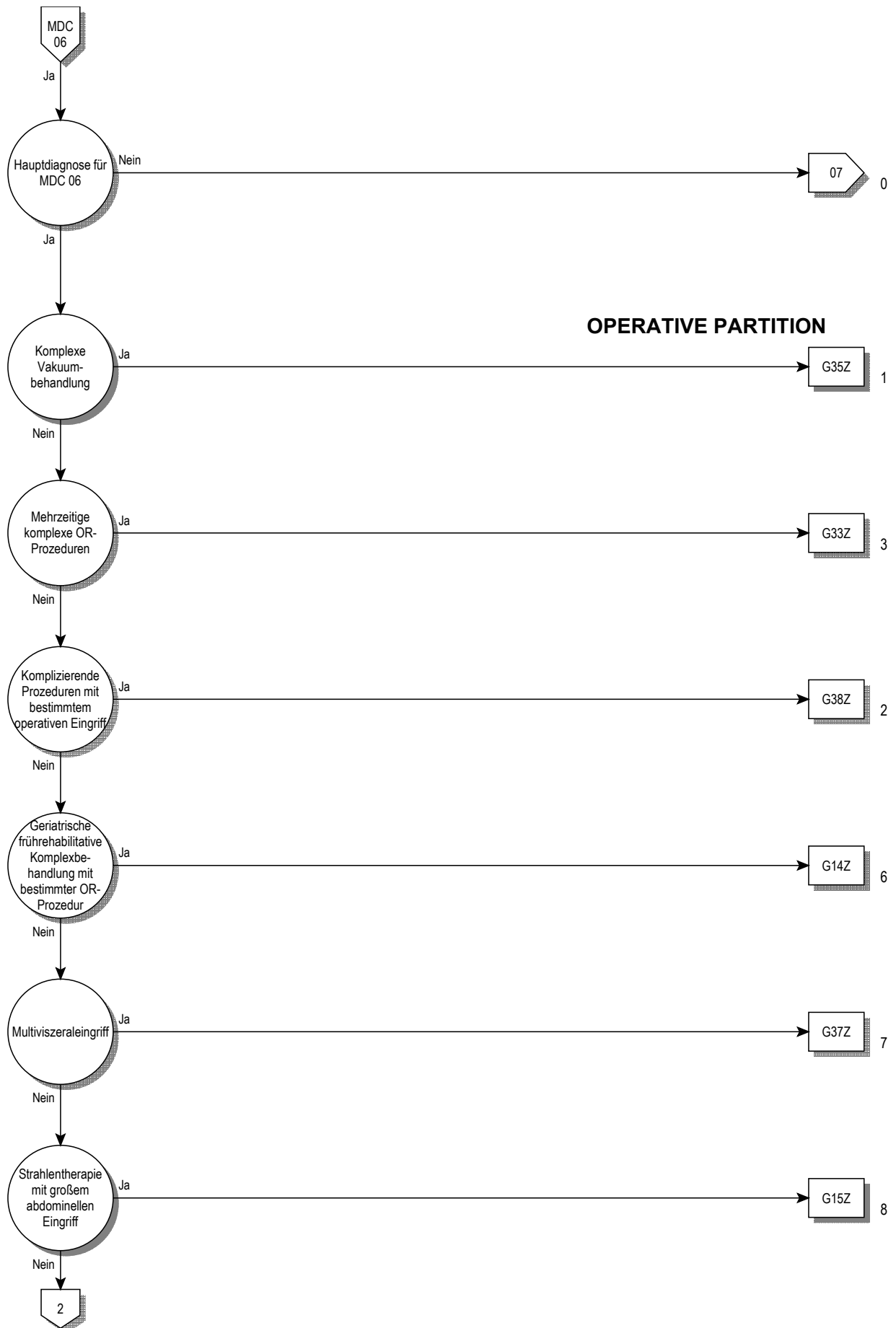
| | |
|--|-----|
| Aufnahmegewicht | 227 |
| Bestimmte OR-Prozeduren | 233 |
| Komplexe OR-Prozeduren | 255 |
| Komplizierende Prozeduren | 263 |
| Dialyse | 269 |
| Polytrauma | 275 |
| Eingriff an mehreren Lokalisationen | 291 |
| Intensivmedizinische Komplexbehandlung > 1104 Aufwandspunkte | 303 |
| Geriatrische frührehabilitative Komplexbehandlung | 309 |
| Frührehabilitation | 315 |
| Intensivmedizinische Komplexbehandlung > 552 Aufwandspunkte | 321 |
| Mehrzeitige komplexe OR-Prozeduren | 327 |
| Vierzeitige bestimmte OR-Prozeduren | 335 |
| Komplizierende Prozeduren Prä-MDC | 357 |
| Beatmung über 95 Stunden | 365 |
| Beatmung unter 96 Stunden | 371 |
| Multiviszeraleingriff | 377 |

5 Band 5 Anhänge

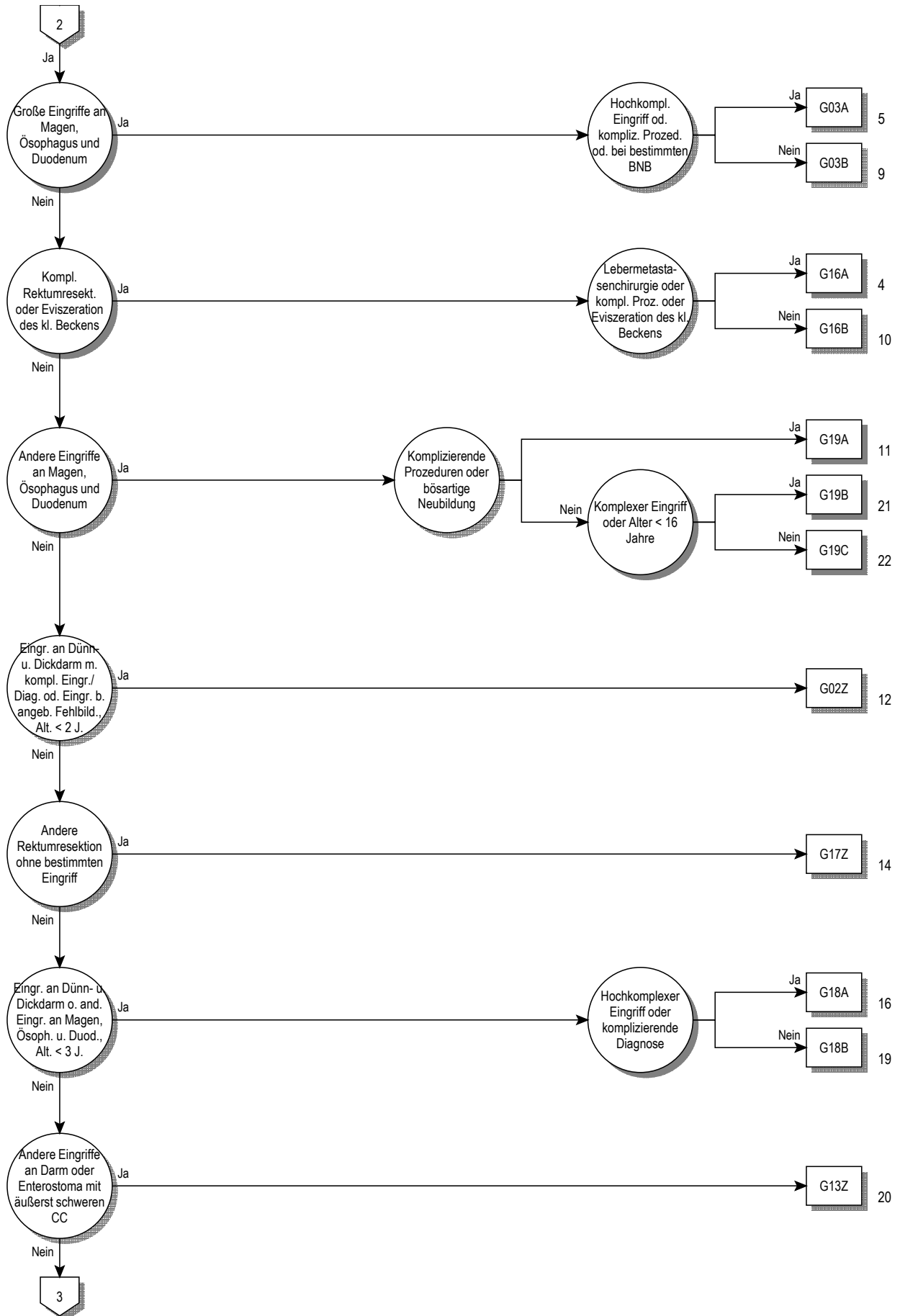
| | |
|--|-----|
| Anhang A Diagnosekode-/MDC-/DRG-Index | 1 |
| Anhang B Prozedurenkode-/MDC-/DRG-Index | 153 |
| Globale Prozedurentabellen | 265 |
| Funktionsübersicht | 266 |
| Eingriff an mehreren Lokalisationen | 269 |
| Anhang C CCs, CC-Ausschlüsse, CCL und PCCL-Berechnung | 270 |
| Anhang D Plausibilitäten | 313 |
| Glossar | 363 |
| Quellenverzeichnis | 365 |

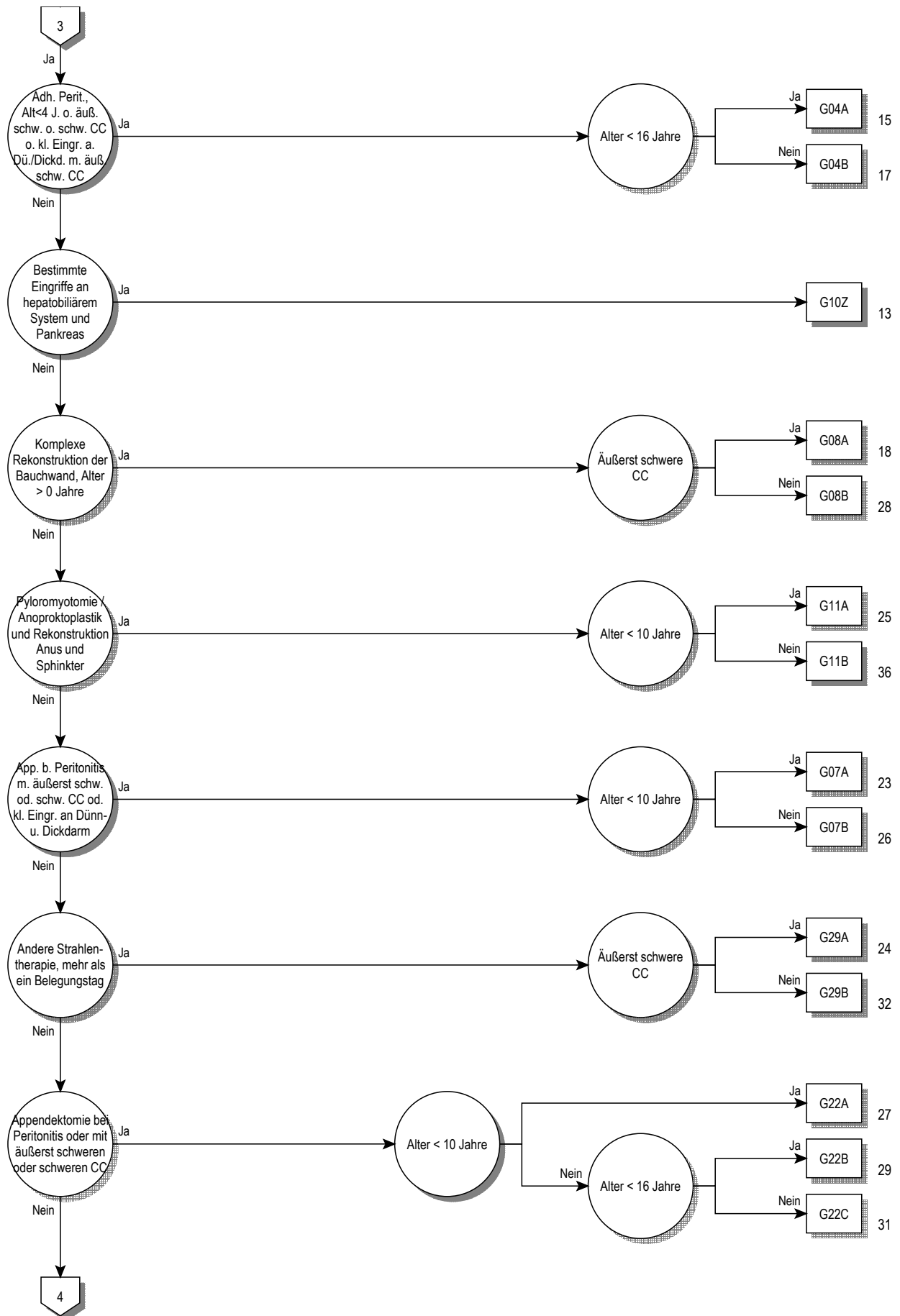
MDC 06

Krankheiten und Störungen
der Verdauungsorgane

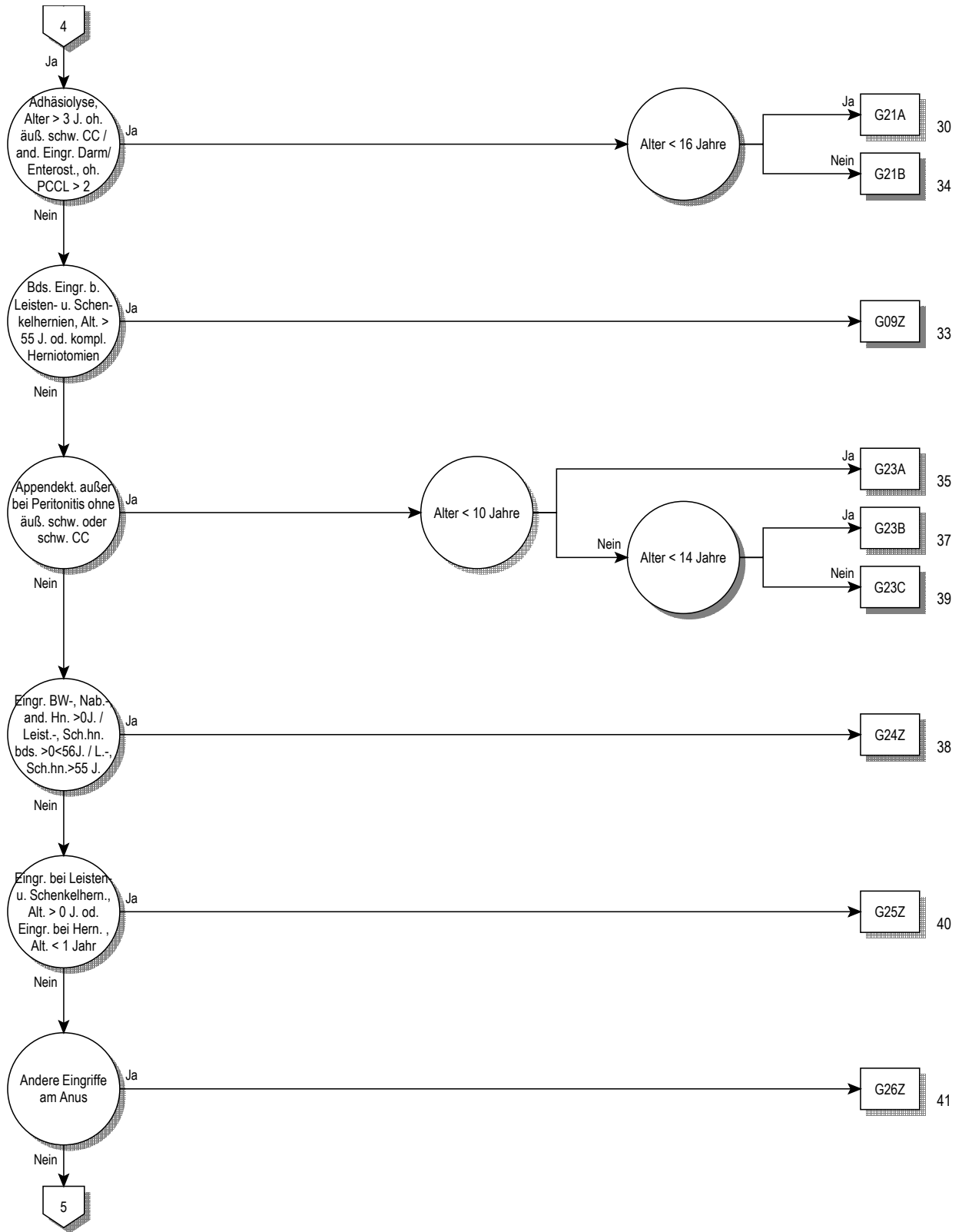


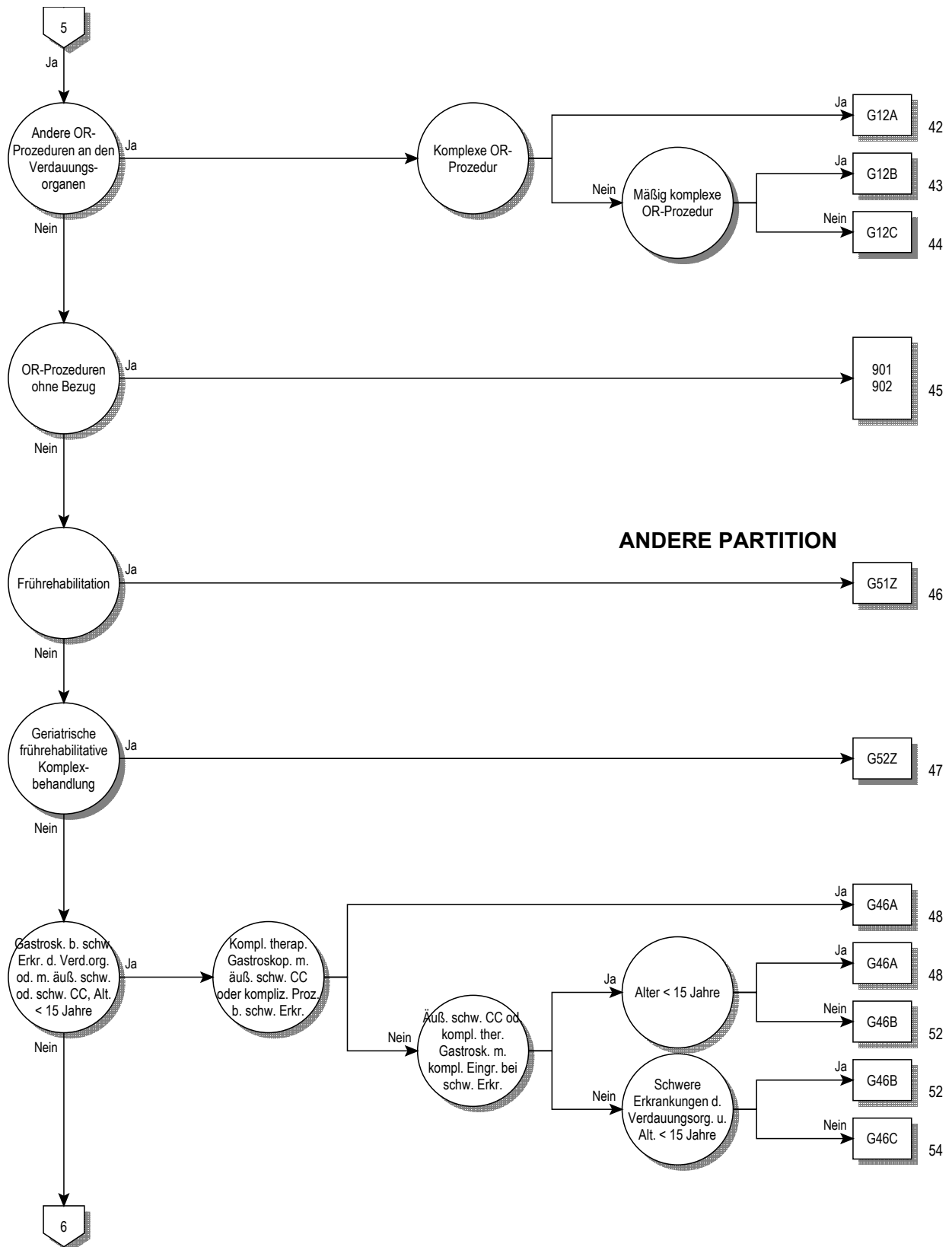
06



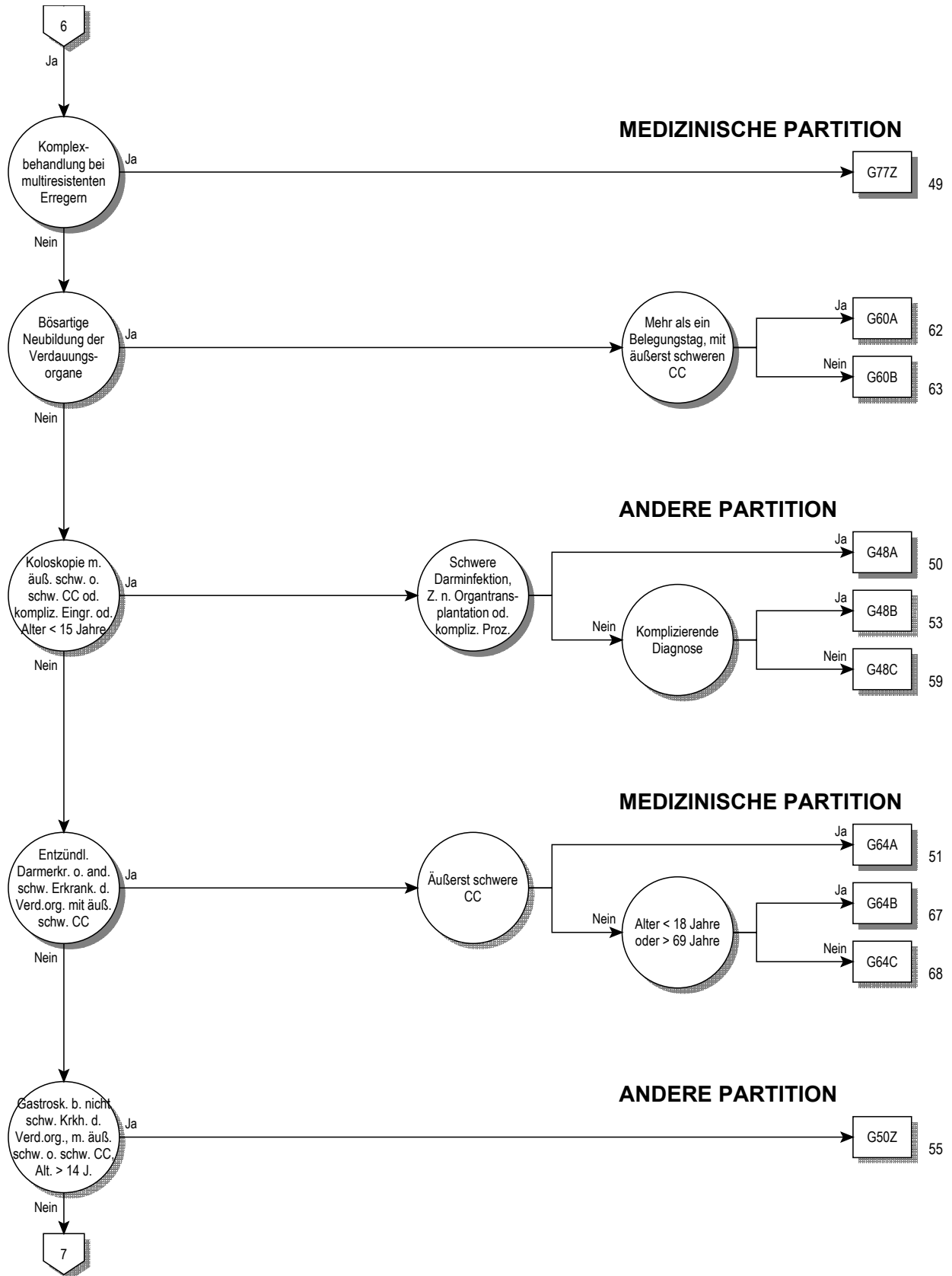


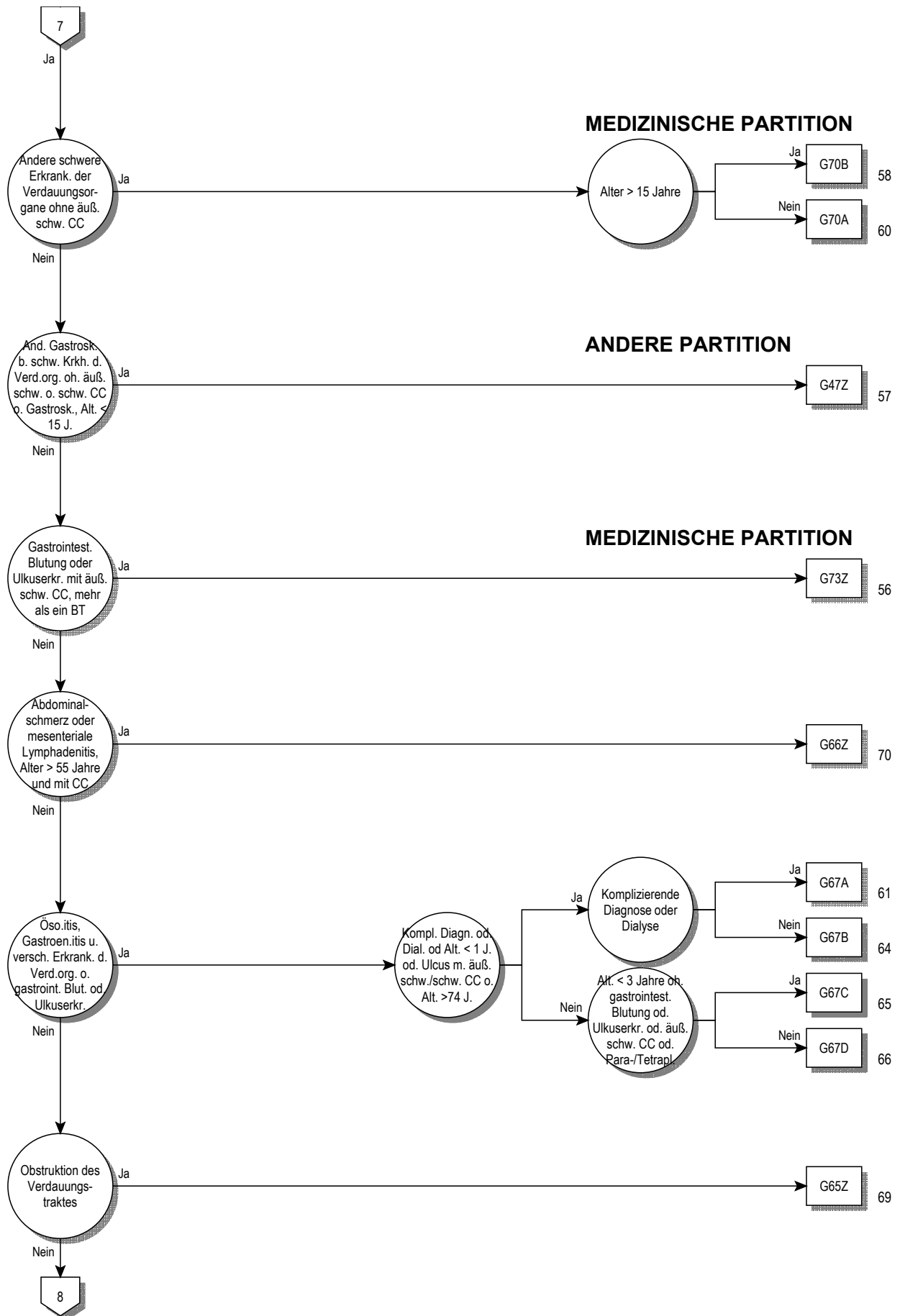
06



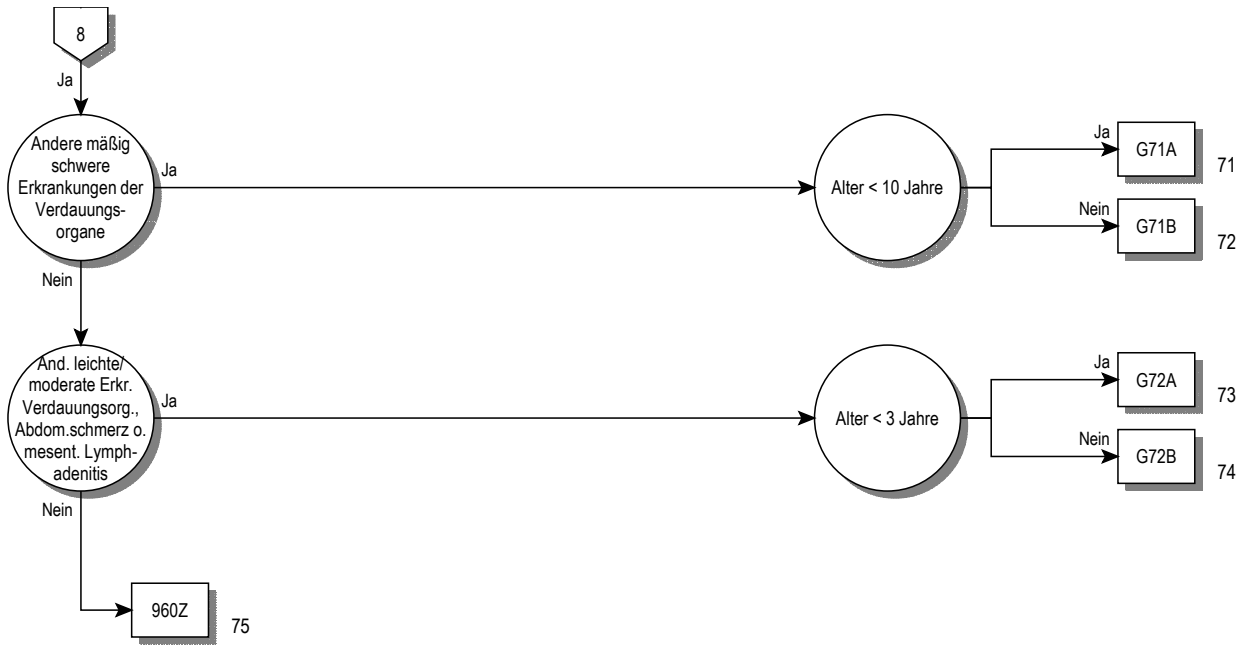


ANDERE PARTITION





06



Entscheidungslogik MDC 06

Hauptdiagnose in Tabelle MDC06-0 oder Hauptdiagnose in Tabelle MDC06-1 und Nebendiagnose in Tabelle MDC06-2

Hauptdiagnose für MDC 06 (MDC06-0)

| | | | |
|--------|--|-------|--|
| A00.0 | Cholera durch <i>Vibrio cholerae</i> O:1, Biovar cholerae | B76.9 | Hakenwurm-KH, nnbez |
| A00.1 | Cholera durch <i>Vibrio cholerae</i> O:1, Biovar eltor | B77.0 | Askaridose mit intestinalen Komplikationen |
| A00.9 | Cholera, nnbez | B77.8 | Askaridose mit sonstigen Komplikationen |
| A02.0 | Salmonellenenteritis | B77.9 | Askaridose, nnbez |
| A03.0 | Shigellose durch <i>Shigella dysenteriae</i> | B78.0 | Strongyloidiasis des Darmes |
| A03.1 | Shigellose durch <i>Shigella flexneri</i> | B78.1 | Strongyloidiasis der Haut |
| A03.2 | Shigellose durch <i>Shigella boydii</i> | B78.7 | Disseminierte Strongyloidiasis |
| A03.3 | Shigellose durch <i>Shigella sonnei</i> | B78.9 | Strongyloidiasis, nnbez |
| A03.8 | Sonstige Shigellosen | B79 | Trichuriasis |
| A03.9 | Shigellose, nnbez | B80 | Enterobiasis |
| A04.0 | Darminfektion durch enteropathogene <i>E coli</i> | B81.0 | Anisakiasis |
| A04.1 | Darminfektion durch enterotoxinbildende <i>E coli</i> | B81.1 | Intestinale Kapillariasis |
| A04.2 | Darminf durch enteroinvasive <i>Escherichia coli</i> | B81.2 | Trichostrongyliasis |
| A04.3 | Darminfektion durch enterohämorrhagische <i>E coli</i> | B81.3 | Intestinale Angiostrongyliasis |
| A04.4 | Sonstige Darminfektionen durch <i>Escherichia coli</i> | B81.8 | Sonst nb intestinale Helminthosen |
| A04.5 | Enteritis durch <i>Campylobacter</i> | B82.0 | Intestinale Helminthose, nnbez |
| A04.6 | Enteritis durch <i>Yersinia enterocolitica</i> | B82.9 | Intestinaler Parasitismus, nnbez |
| A04.7 | Enterokolitis durch <i>Clostridium difficile</i> | C15.0 | Bösartige Neubildung: Zervikaler Ösophagus |
| A04.8 | Sonst nb bakterielle Darminfektionen | C15.1 | Bösartige Neubildung: Thorakaler Ösophagus |
| A04.9 | Bakterielle Darminfektion, nnbez | C15.2 | Bösartige Neubildung: Abdominaler Ösophagus |
| A05.0 | Lebensmittelvergiftung durch Staphylokokken | C15.3 | Bösartige Neubildung: Ösophagus, oberes Drittel |
| A05.2 | Lebensmittelvergiftung durch <i>Clostr perfring</i> [Clostr welchii] | C15.4 | Bösartige Neubildung: Ösophagus, mittleres Drittel |
| A05.3 | Lebensmittelvergiftung durch <i>Vibrio parahaemolyticus</i> | C15.5 | Bösartige Neubildung: Ösophagus, unteres Drittel |
| A05.4 | Lebensmittelvergiftung durch <i>Bacillus cereus</i> | C15.8 | BNB: Ösophagus, mehrere Teilbereiche überlappend |
| A05.8 | Sonst nb bakt Lebensmittelvergiftungen | C15.9 | Bösartige Neubildung: Ösophagus, nicht näher bezeichnet |
| A05.9 | Bakteriell bedingte Lebensmittelvergiftung, nnbez | C16.0 | Bösartige Neubildung: Kardia |
| A06.0 | Akute Amöbenruhr | C16.1 | Bösartige Neubildung: Fundus ventriculi |
| A06.1 | Chronische intestinale Amöbiasis | C16.2 | Bösartige Neubildung: Corpus ventriculi |
| A06.2 | Nichtdysenterische Kolitis durch Amöben | C16.3 | Bösartige Neubildung: Antrum pyloricum |
| A07.0 | Balantidiose | C16.4 | Bösartige Neubildung: Pylorus |
| A07.1 | Giardiasis [Lambliasis] | C16.5 | BNB: Kleine Kurvatur des Magens, nicht näher bezeichnet |
| A07.2 | Kryptosporidiose | C16.6 | BNB: Große Kurvatur des Magens, nicht näher bezeichnet |
| A07.3 | Isosporose | C16.8 | BNB: Magen, mehrere Teilbereiche überlappend |
| A07.8 | Sonst nb Darm-KH durch Protozoen | C16.9 | Bösartige Neubildung: Magen, nicht näher bezeichnet |
| A07.9 | Darmkrankheit durch Protozoen, nicht näher bezeichnet | C17.0 | Bösartige Neubildung: Duodenum |
| A08.0 | Enteritis durch Rotaviren | C17.1 | Bösartige Neubildung: Jejunum |
| A08.1 | Akute Gastroenteritis Norovirus [Norwalk-Virus] | C17.2 | Bösartige Neubildung: Ileum |
| A08.2 | Enteritis durch Adenoviren | C17.3 | Bösartige Neubildung: Meckel-Divertikel |
| A08.3 | Enteritis durch sonstige Viren | C17.8 | BNB: Dünndarm, mehrere Teilbereiche überlappend |
| A08.4 | Virusbedingte Darminfektion, nnbez | C17.9 | Bösartige Neubildung: Dünndarm, nicht näher bezeichnet |
| A08.5 | Sonstige nb Darminfektionen | C18.0 | Bösartige Neubildung: Zäkum |
| A09 | Diarrhoe u Gastroenteritis, vermutlich infektiösen Ursprungs | C18.1 | Bösartige Neubildung: Appendix vermiformis |
| A18.3 | TB Darm, Peritoneum u Mesenterial-LK | C18.2 | Bösartige Neubildung: Colon ascendens |
| A21.3 | Gastrointestinale Tularämie | C18.3 | Bösartige Neubildung: Flexura coli dextra [hepatica] |
| A22.2 | Darmmilzbrand | C18.4 | Bösartige Neubildung: Colon transversum |
| A42.1 | Abdominale Aktinomykose | C18.5 | Bösartige Neubildung: Flexura coli sinistra [lienalis] |
| A51.1 | Analer Primäraffekt bei Syphilis | C18.6 | Bösartige Neubildung: Colon descendens |
| A54.6 | Gonokokkeninfektion des Anus und des Rektums | C18.7 | Bösartige Neubildung: Colon sigmoideum |
| A56.3 | Chlamydieninfektion des Anus und des Rektums | C18.8 | BNB: Kolon, mehrere Teilbereiche überlappend |
| B37.81 | Candida-Ösophagitis | C18.9 | Bösartige Neubildung: Kolon, nicht näher bezeichnet |
| B68.0 | Befall durch <i>Taenia solium</i> | C19 | Bösartige Neubildung am Rektosigmoid, Übergang |
| B68.1 | Befall durch <i>Taenia saginata</i> | C20 | Bösartige Neubildung des Rektums |
| B68.9 | Taeniasis, nnbez | C21.0 | Bösartige Neubildung: Anus, nicht näher bezeichnet |
| B69.8 | Zystizerkose an sonstigen Lokalisationen | C21.1 | Bösartige Neubildung: Analkanal |
| B69.9 | Zystizerkose, nnbez | C21.2 | Bösartige Neubildung: Kloakenregion |
| B70.0 | Diphyllobothriose | C21.8 | BNB: Rektum, Anus u Analkanal, mehrere Teilber überlapp |
| B70.1 | Sparganose | C26.0 | BNB: Intestinaltrakt, Teil nicht näher bezeichnet |
| B71.0 | Hymenolepiasis | C26.8 | BNB: Verdauungssystem, mehrere Teilbereiche überlappend |
| B71.1 | Dipylidiose | C26.9 | BNB: Ungenau bezeichnete Lok des Verdauungssystems |
| B71.8 | Sonst nb Zestodeninfektionen | C45.1 | Mesothelium Peritoneum |
| B71.9 | Zestodeninfektion, nnbez | C48.1 | Bösartige Neubildung: nb Teile des Peritoneums |
| B76.0 | Ankylostomiasis | C48.2 | Bösartige Neubildung: Peritoneum, nicht näher bezeichnet |
| B76.1 | Nekatoriasis | C48.8 | BNB: Retroperitoneum u Peritoneum, mehr Teilber überlapp |
| B76.8 | Sonstige Hakenwurm-Krankheiten | C76.2 | BNB ungenau bezeichneter Lokalisationen: Abdomen |

| | | | |
|--------|---|--------|---|
| C78.4 | Sekundäre BNB Dünndarm | K22.1 | Ösophagusulkus |
| C78.5 | Sekundäre BNB Dickdarm u Rektum | K22.2 | Ösophagusverschluss |
| C78.6 | Sekundäre BNB Retroperitoneum u Peritoneum | K22.3 | Perforation Ösophagus |
| C78.8 | Sekundäre BNB so+nnb Verdauungsorgane | K22.4 | Dyskinesie Ösophagus |
| D00.1 | Carcinoma in situ Ösophagus | K22.5 | Divertikel Ösophagus, erworben |
| D00.2 | Carcinoma in situ Magen | K22.6 | Mallory-Weiss-Syndrom |
| D01.0 | Carcinoma in situ Kolon | K22.7 | Barrett-Ösophagus |
| D01.1 | Carcinoma in situ Rektosigmoid, Übergang | K22.8 | Sonstige nb KH Ösophagus |
| D01.2 | Carcinoma in situ Rektum | K22.9 | KH Ösophagus, nnbez |
| D01.3 | Carcinoma in situ Analkanal u Anus | K23.0 | Tuberkulose Ösophagus |
| D01.4 | Carcinoma in situ so+nnb Teile Darm | K23.8 | KH Ösophagus b sonst aokl KH |
| D01.7 | Carcinoma in situ sonst nb Verdauungsorgane | K25.0 | Ulcus ventriculi, akut, m Blutung |
| D01.9 | Carcinoma in situ Verdauungsorgan, nnbez | K25.1 | Ulcus ventriculi, akut, m Perforation |
| D12.0 | Gutartige Neubildung Zäkum | K25.2 | Ulcus ventriculi, akut, m Blutg u Perf |
| D12.1 | Gutartige Neubildung Appendix vermiformis | K25.3 | Ulcus ventriculi, akut, oh Blutg od Perf |
| D12.2 | Gutartige Neubildung Colon ascendens | K25.4 | Ulcus ventriculi, chron od nnb, m Blutung |
| D12.3 | Gutartige Neubildung Colon transversum | K25.5 | Ulcus ventriculi, chron od nnb, m Perf |
| D12.4 | Gutartige Neubildung Colon descendens | K25.6 | Ulcus ventriculi, chron od nnb, m Blutg u Perfor |
| D12.5 | Gutartige Neubildung Colon sigmoideum | K25.7 | Ulcus ventriculi, chron, oh Blutg od Perf |
| D12.6 | Gutartige Neubildung Kolon, nnbez | K25.9 | Ulcus ventriculi, wd akut n chron, oh Blutg/Perfor |
| D12.7 | Gutartige Neubildung Rektosigmoid, Übergang | K26.0 | Ulcus duodeni, akut, m Blutung |
| D12.8 | Gutartige Neubildung Rektum | K26.1 | Ulcus duodeni, akut, m Perforation |
| D12.9 | Gutartige Neubildung Analkanal Anus | K26.2 | Ulcus duodeni, akut, m Blutung u Perforation |
| D13.0 | Gutartige Neubildung Ösophagus | K26.3 | Ulcus duodeni, akut, oh Blutg od Perf |
| D13.1 | Gutartige Neubildung Magen | K26.4 | Ulcus duodeni, chronisch od nnb, m Blutung |
| D13.2 | Gutartige Neubildung Duodenum | K26.5 | Ulcus duodeni, chron od nnb, m Perforation |
| D13.3 | Gutartige Neubildung so+nnb Teile Dünndarm | K26.6 | Ulcus duodeni, chron od nnb, m Blutg u Perfor |
| D13.9 | Gut Neub ugen bez Lok innerh Verdauungssystem | K26.7 | Ulcus duodeni, chron, oh Blutg od Perf |
| D17.5 | Gutart Neubildung Fettgew intraabdom Organe | K26.9 | Ulcus duodeni, wd akut n chron, oh Blutg/Perfor |
| D18.04 | Hämangiom Verdauungssystem | K27.0 | Ulcus pepticum, Lok nnb, akut, mit Blutung |
| D19.1 | Gutart Neubild mesotheliales Gewebe Peritoneum | K27.1 | Ulcus pepticum, Lok nnb, akut, mit Perforation |
| D20.0 | Gutart Neubildung Retroperitoneum | K27.2 | Ulcus pepticum, Lok nnb, akut, m Blutg u Perfor |
| D20.1 | Gutart Neubildung Peritoneum | K27.3 | Ulcus pepticum, Lok nnb, akut, oh Blutg od Perfor |
| D37.1 | NB unsich/unbek Verhalt Magen | K27.4 | Ulcus pepticum, Lok nnb, chron od nnb, m Blutg |
| D37.2 | NB unsich/unbek Verhalt Dünndarm | K27.5 | Ulcus pepticum, Lok nnb, chron od nnb, m Perfor |
| D37.3 | NB unsich/unbek Verhalt Appendix vermiformis | K27.6 | Ulcus peptic, Lok nnb, chron od nnb, m Blutg/Perf |
| D37.4 | NB unsich/unbek Verhalt Kolon | K27.7 | Ulcus pepticum, Lok nnb, chron, oh Blutg od Perfor |
| D37.5 | NB unsich/unbek Verhalt Rektum | K27.9 | Ulcus peptic, Lok nnb, wd ak n chron, oh Blutg/Perf |
| D37.7 | NB unsich/unbek Verhalt so Verdauungsorg | K28.0 | Ulcus pepticum jejuni, akut, m Blutung |
| D37.9 | NB unsich/unbek Verhalt Verdauungsorg, nnbez | K28.1 | Ulcus pepticum jejuni, akut, m Perforation |
| D48.3 | NB unsich/unbek Verhalt Retroperitoneum | K28.2 | Ulcus pepticum jejuni, akut, m Blutg u Perf |
| D48.4 | NB unsich/unbek Verhalt Peritoneum | K28.3 | Ulcus pepticum jejuni, akut, oh Blutg od Perf |
| E16.4 | Abnorme Gastrinsekretion | K28.4 | Ulcus pepticum jejuni, chron od nnb, m Blutg |
| E73.0 | Angeborener Laktasemangel | K28.5 | Ulcus pepticum jejuni, chron od nnb, m Perfor |
| E73.1 | Sekundärer Laktasemangel | K28.6 | Ulcus peptic jejuni, chron od nnb, m Blutg u Perf |
| E73.8 | Sonstige Laktoseintoleranz | K28.7 | Ulcus pepticum jejuni, chron, oh Blutg/Perf |
| E73.9 | Laktoseintoleranz, nnbez | K28.9 | Ulcus pepticum jejuni, wd ak n chron, oh Blutg/Perf |
| E74.1 | Störungen Fruktosestoffwechsel | K29.0 | Akute hämorrhagische Gastritis |
| E74.3 | So Störungen intestinale Kohlenhydratabsorption | K29.1 | Sonstige akute Gastritis |
| E84.1 | Zystische Fibrose mit Darmmanifestationen | K29.2 | Alkoholgastritis |
| I77.4 | Arteria-coeliaca-Kompressions-Syndrom | K29.3 | Chronische Oberflächengastritis |
| I84.0 | Innere thrombierte Hämorrhoiden | K29.4 | Chronische atrophische Gastritis |
| I84.1 | Innere Hämorrhoiden m sonst Komplikationen | K29.5 | Chronische Gastritis, nnbez |
| I84.2 | Innere Hämorrhoiden oh Komplikation | K29.6 | Sonstige Gastritis |
| I84.3 | Äußere thrombierte Hämorrhoiden | K29.7 | Gastritis, nnbez |
| I84.4 | Äußere Hämorrhoiden m sonst Komplikationen | K29.8 | Duodenitis |
| I84.5 | Äußere Hämorrhoiden oh Komplikation | K29.9 | Gastroduodenitis, nnbez |
| I84.6 | Marisken als Folgezustand von Hämorrhoiden | K30 | Dyspepsie |
| I84.7 | Nnbez thrombierte Hämorrhoiden | K31.0 | Akute Magendilatation |
| I84.8 | Nnbez Hämorrhoiden m sonst Komplikationen | K31.1 | Hypertrophische Pylorusstenose b Erwachs |
| I84.9 | Hämorrhoiden oh Komplikation, nnbez | K31.2 | Sanduhrförmige Striktu r Stenose Magen |
| I85.0 | Ösophagusvarizen m Blutung | K31.3 | Pylorospasmus, aonkl |
| I85.9 | Ösophagusvarizen oh Blutung | K31.4 | Magendivertikel |
| I88.0 | Unspezifische mesenteriale Lymphadenitis | K31.5 | Duodenalverschluss |
| I98.20 | Ösophagus- u Magenvarizen bei aokl KH: Ohne Ang Blutung | K31.6 | Fistel Magen u Duodenum |
| I98.21 | Ösophagus- u Magenvarizen bei aokl KH: Mit Blutung | K31.7 | Polyp Magen u Duodenum |
| K20 | Ösophagitis | K31.81 | Angiodysplasie Magen u Duoden ohne Angabe einer Blutung |
| K21.0 | Gastroösophageale RefluxKH m Ösophagitis | K31.82 | Angiodysplasie Magen u Duodenum mit Blutung |
| K21.9 | Gastroösophageale RefluxKH oh Ösophagitis | K31.88 | Sonstige nb KH Magen u Duodenum |
| K22.0 | Achalasie Kardia | K31.9 | KH Magen u Duodenum, nnbez |

| | | | |
|--------|--|--------|---|
| K35.0 | Akute Appendizitis m diffuser Peritonitis | K56.3 | Gallensteinileus |
| K35.1 | Akute Appendizitis m Peritonealabszeß | K56.4 | Sonstige Obturation Darm |
| K35.9 | Akute Appendizitis, nnbez | K56.5 | Intestinale Adhäsionen [Briden] mit Ileus |
| K36 | Sonstige Appendizitis | K56.6 | Sonstiger und nicht näher bezeichneter mechanischer Ileus |
| K37 | Nnbez Appendizitis | K56.7 | Ileus, nnbez |
| K38.0 | Hyperplasie Appendix | K57.00 | Divertikulose Dünndarm m Perfor u Abszess, oA Blutung |
| K38.1 | Appendixkonkremente | K57.01 | Divertikulose Dünndarm m Perfor, Abszess u Blutung |
| K38.2 | Appendixdivertikel | K57.02 | Divertikulitis Dünndarm m Perfor u Abszess, oh Ang Blutung |
| K38.3 | Appendixfistel | K57.03 | Divertikulitis Dünndarm m Perfor, Abszess u Blutung |
| K38.8 | Sonstige nb KH Appendix | K57.10 | Divertikulose Dünndarm oh Perfor, Abszess od Ang Blutung |
| K38.9 | KH Appendix, nnbez | K57.11 | Divertikulose Dünndarm oh Perfor u Abszess, m Blutung |
| K40.00 | Doppels Hern ing m Einkl oh Gangr, n Rezidivhern bez | K57.12 | Divertikulitis Dünndarm oh Perfor, Abszess od Ang Blutung |
| K40.01 | Doppels Hern ing m Einkl oh Gangr, Rezidivhernie | K57.13 | Divertikulitis Dünndarm oh Perfor u Abszess m Blutung |
| K40.10 | Doppels Hern ing m Gangr, n Rezidivhern bez | K57.20 | Divertikulose Dickdarm m Perfor u Abszess, oh Ang Blutung |
| K40.11 | Doppels Hern ing m Gangr, Rezidivhernie | K57.21 | Divertikulose Dickdarm m Perfor, Abszess u Blutung |
| K40.20 | Doppels Hern ing oh Einkl/Gangr, n Rezidivhern bez | K57.22 | Divertikulitis Dickdarm m Perfor u Abszess, oh Ang Blutung |
| K40.21 | Doppels Hern ing oh Einkl/Gangr, Rezidivhernie | K57.23 | Divertikulitis Dickdarm m Perfor, Abszess u Blutung |
| K40.30 | Hern ing, eins/oh SeitAng, m Einkl oh Gangr, n RezHern bez | K57.30 | Divertikulose Dickdarm oh Perfor, Abszess od Ang Blutung |
| K40.31 | Hern ing, eins/oh SeitAng, m Einkl oh Gangr, Rezidivhernie | K57.31 | Divertikulose Dickdarm oh Perfor od Abszess m Blutung |
| K40.40 | Hern ing, eins/oh SeitAng, m Gangr, n Rezidivhern bez | K57.32 | Divertikulitis Dickdarm oh Perfor, Abszess od Ang Blutung |
| K40.41 | Hern ing, eins/oh SeitAng, m Gangr, Rezidivhernie | K57.33 | Divertikulitis Dickdarm oh Perfor od Abszess, m Blutung |
| K40.90 | Hern ing, eins/oh SeitAng, oh Einkl/Gangr, n RezHern bez | K57.40 | Divertikulose Dünn- u Dickdarm m Perfor u Abszess, oA Blut |
| K40.91 | Hern ing, eins/oh SeitAng, oh Einkl/Gangr, Rezidivhernie | K57.41 | Divertikulose Dünn- u Dickdarm m Perfor, Abszess u Blutung |
| K41.0 | Doppels Hernia femoralis m Einkl oh Gangrän | K57.42 | Divertikulitis Dünn- u Dickdarm m Perfor u Abszess, oA Blut |
| K41.1 | Doppelseitige Hernia femoralis m Gangrän | K57.43 | Divertikulitis Dünn- u Dickdarm m Perfor, Abszess u Blutung |
| K41.2 | Doppels Hernia femoralis oh Einkl/Gangr | K57.50 | Divertikulose Dünn- u Dickdarm oh Perfor, Abszess oA Blut |
| K41.3 | Hern fem, eins/oh SeitAng, m Einkl oh Gangrän | K57.51 | Divertikulose Dünn- u Dickdarm oh Perfor od Abszess, m Blut |
| K41.4 | Hern fem, eins/oh SeitAng, m Gangrän | K57.52 | Divertikulitis Dünn- u Dickdarm oh Perfor, Abszess oA Blut |
| K41.9 | Hern fem, eins/oh SeitAng, oh Einkl/Gangrän | K57.53 | Divertikulitis Dünn- u Dickdarm oh Perfor, Abszess, m Blut |
| K42.0 | Hernia umbilicalis m Einklemmung oh Gangrän | K57.80 | Divertikulose Darm, Teil nnbez, m Perfor u Abszess, oA Blut |
| K42.1 | Hernia umbilicalis m Gangrän | K57.81 | Divertikulose Darm, Teil nnbez, m Perfor, Abszess u Blutung |
| K42.9 | Hernia umbilicalis oh Einklemmung/Gangrän | K57.82 | Divertikulitis Darm, Teil nnbez, m Perfor u Abszess, oA Blut |
| K43.0 | Hernia ventralis m Einklemmung oh Gangrän | K57.83 | Divertikulitis Darm, Teil nnbez, m Perfor, Abszess u Blutung |
| K43.1 | Hernia ventralis m Gangrän | K57.90 | Divertikulose Darm, Teil nnbez, oh Perfor, Abszess oA Blutung |
| K43.9 | Hernia ventralis oh Einklemmung/Gangrän | K57.91 | Divertikulose Darm, Teil nnbez, oh Perf od Abszess, m Blut |
| K44.0 | Hernia diaphragmatica m Einkl oh Gangrän | K57.92 | Divertikulitis Darm, Teil nnbez, oh Perf, Abszess, oA Blut |
| K44.1 | Hernia diaphragmatica m Gangrän | K57.93 | Divertikulitis Darm, Teil nnbez, oh Perf od Abszess, m Blut |
| K44.9 | Hernia diaphragmatica oh Einkl/Gangrän | K58.0 | Reizdarmsyndrom m Diarrhoe |
| K45.0 | Sonst nb abdominale Hernien m Einkl oh Gangrän | K58.9 | Reizdarmsyndrom oh Diarrhoe |
| K45.1 | Sonstige nb abdominale Hernien m Gangrän | K59.0 | Obstipation |
| K45.8 | Sonst nb abdominale Hernien oh Einkl/Gangr | K59.1 | Funktionelle Diarrhoe |
| K46.0 | Nnb abdominale Hernie m Einkl oh Gangrän | K59.2 | Neurogene Darmstörung, aonkl |
| K46.1 | Nnbez abdominale Hernie m Gangrän | K59.3 | Megakolon, aonkl |
| K46.9 | Nnb abdominale Hernie oh Einkl/Gangrän | K59.4 | Analspasmus |
| K50.0 | Crohn-KH Dünndarm | K59.8 | Sonstige nb funktionelle Darmstörungen |
| K50.1 | Crohn-KH Dickdarm | K59.9 | Funktionelle Darmstörung, nnbez |
| K50.8 | Sonstige Crohn-KH | K60.0 | Akute Analfissur |
| K50.9 | Crohn-KH, nnbez | K60.1 | Chronische Analfissur |
| K51.0 | Ulzeröse (chronische) Enterokolitis | K60.2 | Analfissur, nnbez |
| K51.1 | Ulzeröse (chronische) Ileokolitis | K60.3 | Analfistel |
| K51.2 | Ulzeröse (chronische) Proktitis | K60.4 | Rektalfistel |
| K51.3 | Ulzeröse (chronische) Rektosigmoiditis | K60.5 | Anorektalfistel |
| K51.4 | Pseudopolyposis Kolon | K61.0 | Analabszeß |
| K51.5 | Proktokolitis Schleimhaut | K61.1 | Rektalabszeß |
| K51.8 | Sonstige Colitis ulcerosa | K61.2 | Anorektalabszeß |
| K51.9 | Colitis ulcerosa, nnbez | K61.3 | Ischiorektalabszeß |
| K52.0 | Gastroenteritis u Kolitis d Strahleneinwirkung | K61.4 | Intrasphinkitärer Abszeß |
| K52.1 | Toxische Gastroenteritis u Kolitis | K62.0 | Analpolyp |
| K52.2 | Allergische u alimentäre Gastroenteritis u Kolitis | K62.1 | Rektumpolyp |
| K52.8 | Sonst nb nichtinfekt Gastroenteritis u Kolitis | K62.2 | Analprolaps |
| K52.9 | Nichtinfektiöse Gastroenteritis u Kolitis, nnbez | K62.3 | Rektumprolaps |
| K55.0 | Akute GefäßKH Darm | K62.4 | Stenose Anus u Rektum |
| K55.1 | Chronische GefäßKH Darmes | K62.5 | Hämorrhagie Anus u Rektum |
| K55.21 | Angiodysplasie Kolon: Ohne Angabe Blutung | K62.6 | Ulkus Anus u Rektum |
| K55.22 | Angiodysplasie Kolon: Mit Blutung | K62.7 | Strahlenproktitis |
| K55.8 | Sonstige Gefäßkrankheiten des Darmes | K62.8 | Sonstige nb KH Anus u Rektum |
| K55.9 | Gefäßkrankheit des Darmes, nicht näher bezeichnet | K62.9 | KH Anus u Rektum, nnbez |
| K56.0 | Paralytischer Ileus | K63.0 | Darmabszeß |
| K56.1 | Invagination | K63.1 | Perforation Darm (nichttraumatisch) |
| K56.2 | Volvulus | K63.2 | Darmfistel |

| | | | |
|--------|---|--------|--|
| K63.3 | Darmulkus | Q40.9 | Angeborene Fehlbildung oberer Verdauungstrakt, nnb |
| K63.4 | Enteroptose | Q41.0 | Angeb(s) Fehlen, Atresie u Stenose Duodenum |
| K63.5 | Polyp Kolon | Q41.1 | Angeb(s) Fehlen, Atresie u Stenose Jejunum |
| K63.8 | Sonstige nb DarmKH | Q41.2 | Angeb(s) Fehlen, Atresie u Stenose Ileum |
| K63.9 | DarmKH, nnbez | Q41.8 | Angeb(s) Fehlen, Atresie u Stenose so nb Teile Dünndarm |
| K65.0 | Akute Peritonitis | Q41.9 | Angeb(s) Fehlen, Atresie u Stenose Dünndarm, Teil nnb |
| K65.8 | Sonstige Peritonitis | Q42.0 | Angeb(s) Fehlen, Atresie u Stenose Rektum m Fistel |
| K65.9 | Peritonitis, nnbez | Q42.1 | Angeb(s) Fehlen, Atresie u Stenose Rektum oh Fistel |
| K66.0 | Peritoneale Adhäsionen | Q42.2 | Angeb(s) Fehlen, Atresie u Stenose Anus m Fistel |
| K66.1 | Hämoperitoneum | Q42.3 | Angeb(s) Fehlen, Atresie u Stenose Anuss oh Fistel |
| K66.8 | Sonstige nb KH Peritoneum | Q42.8 | Angeb(s) Fehlen, Atresie u Stenose sonst Teile Dickdarm |
| K66.9 | KH Peritoneum, nnbez | Q42.9 | Angeb(s) Fehlen, Atresie u Stenose Dickdarm, Teil nnb |
| K67.0 | Chlamydienperitonitis | Q43.0 | Meckel-Divertikel |
| K67.1 | Gonokokkenperitonitis | Q43.1 | Hirschsprung-KH |
| K67.2 | Syphilitische Peritonitis | Q43.2 | Sonstige angeborene Funktionsstörung Kolon |
| K67.3 | Tuberkulöse Peritonitis | Q43.3 | Angeborene Fehlbildungen, die Darmfixation betreffen |
| K67.8 | Sonst KH Peritoneum b aokl InfektionsKH | Q43.40 | Duplikatur Dünndarm |
| K90.0 | Zöliakie | Q43.41 | Duplikatur Kolon |
| K90.1 | Tropische Sprue | Q43.42 | Duplikatur Rektum |
| K90.2 | Syndrom blinden Schlinge, aonkl | Q43.49 | Duplikatur Darm, nnb |
| K90.3 | Pankreatogene Steatorrhoe | Q43.5 | Ektopia ani |
| K90.4 | Malabsorption d Intoleranz, ank | Q43.6 | Angeborene Fistel Rektum u Anus |
| K90.8 | Sonstige intestinale Malabsorption | Q43.7 | Kloakenpersistenz |
| K90.9 | Intestinale Malabsorption, nnbez | Q43.8 | Sonst nb angeborene Fehlbildungen Darm |
| K91.0 | Erbrechen nach gastrointestinalem chir Eingriff | Q43.9 | Angeborene Fehlbildung Darm, nnbez |
| K91.1 | Syndrome operierter Magen | Q45.8 | Sonst nb angeborene Fehlbildungen Verdauungssystem |
| K91.2 | Malabsorption nach chirurgischem Eingriff, aonkl | Q45.9 | Angeborene Fehlbildung Verdauungssystem, nnb |
| K91.3 | Postoperativer Darmverschluss | Q79.2 | Exomphalus |
| K91.4 | FktStör nach Kolostomie od Enterostomie | Q79.3 | Gastroschisis |
| K91.80 | Generalis Mukositis b Immunkompr | Q79.4 | Bauchdeckenaplasie-Syndrom |
| K91.88 | Sonst KH Verdauungssyst nach med Maßn, aonkl | Q79.5 | Sonst angeborene Fehlbildungen Bauchdecke |
| K91.9 | KH Verdauungssystem nach med Maßn, nnbez | Q89.3 | Situs inversus |
| K92.0 | Hämatemesis | R10.0 | Akutes Abdomen |
| K92.1 | Meläna | R10.1 | Schmerzen im Bereich Oberbauch |
| K92.2 | Gastrointestinale Blutung, nnbez | R10.3 | Schmerzen m Lok in and Teilen Unterbauch |
| K92.8 | Sonstige nb KH Verdauungssystem | R10.4 | Sonstige u nnbez Bauchschmerzen |
| K92.9 | KH Verdauungssystems, nnbez | R11 | Übelkeit u Erbrechen |
| K93.0 | TB Darm, Peritoneum u Mesenteriallymphknoten | R12 | Sodbrennen |
| K93.1 | Megakolon b Chagas-KH | R13.0 | Dysphagie m Beaufsichtigungspflicht b Nahrungsaufnahme |
| K93.21 | Stadium 1 akut Verdauungstrakt-Graft-vers-host-KH | R13.1 | Dysphag b absaugpfl Trach.stoma m (teilw) gebt Trachealkan |
| K93.22 | Stadium 2 akut Verdauungstrakt-Graft-vers-host-KH | R13.9 | Sonstige und nicht näher bezeichnete Dysphagie |
| K93.23 | Stadium 3 akut Verdauungstrakt-Graft-vers-host-KH | R14 | Flatulenz u verwandte Zustände |
| K93.24 | Stadium 4 akut Verdauungstrakt-Graft-vers-host-KH | R15 | Stuhlinkontinenz |
| K93.8 | KH sonstiger nb Verdauungsorgane b aokl KH | R19.0 | Schwellung/Raumforderung/Knoten Abdomen/Becken |
| N80.5 | Endometriose Darm | R19.1 | Abnorme Darmgeräusche |
| N82.2 | Fistel zw Vagina u Dünndarm | R19.2 | Sichtbare Peristaltik |
| N82.3 | Fistel zw Vagina u Dickdarm | R19.3 | Bauchdeckenspannung |
| N82.4 | Sonst Fisteln zw weiblichem Genital- u Darmtrakt | R19.4 | Veränderungen Stuhlgewohnheiten |
| P76.1 | Transitorischer Ileus b Neugeborenen | R19.5 | Sonstige Stuhlveränderungen |
| P76.2 | Darmverschluss b Neugeborenen d eingedickte Milch | R19.8 | Sonst nb Sympt Verdauungssystem/Abdomen |
| P76.8 | Sonstiger nb Darmverschluss b Neugeborenen | R85.0 | Abnormer Enzymwert in UntMat VerdOrg/Bauchhöhle |
| P76.9 | Darmverschluss b Neugeborenen, nnbez | R85.1 | Abnormer Hormonwert in UntMat VerdOrg/Bauchhöhle |
| P77 | Enterocolitis necroticans Fetus/Neugeborenes | R85.2 | Abn Wert so Drog/AM/biol akt Subst UM VerdOrg/Bauchh |
| P78.3 | Nichtinfektiöse Diarrhoe b Neugeborenen | R85.3 | Abn Wert Subst vorw nmed Herk UntMat VerdOrg/Bauchh |
| P78.8 | Sonst nb KH Verdauungssystem in Perinatalperiode | R85.4 | Abnorme immun Bef in UntMat VerdOrg/Bauchhöhle |
| P78.9 | KH Verdauungssystem in Perinatalperiode, nnbez | R85.5 | Abnorme mikrobiol Bef in UntMat VerdOrg/Bauchhöhle |
| Q39.0 | Ösophagusatresie oh Fistel | R85.6 | Abnorme zytol Bef in UntMat VerdOrg/Bauchhöhle |
| Q39.1 | Ösophagusatresie m Ösophagotrachealfistel | R85.7 | Abnorme histol Bef in UntMat VerdOrg/Bauchhöhle |
| Q39.2 | Angeborene Ösophagotrachealfistel o Atresie | R85.8 | So abn Bef in UntMat aus VerdOrg/Bauchhöhle |
| Q39.3 | Angeborene Ösophagusstenose u -striktur | R85.9 | Nnb abn Bef in UntMat aus VerdOrg/Bauchhöhle |
| Q39.4 | Ösophagusmembran | R93.3 | Abn Bef bildgeb Diagnostik so Teile Verdauungstrakt |
| Q39.5 | Angeborene Dilatation Ösophagus | R93.5 | Abn Bef bildgeb Diagn so Abdominalreg/Retroperitoneum |
| Q39.6 | Ösophagusdivertikel (angeboren) | S27.83 | Verletzung Ösophagus, Pars thoracica |
| Q39.8 | Sonst angeborene Fehlbildungen Ösophagus | S36.3 | Verletzung Magen |
| Q39.9 | Angeborene Fehlbildung Ösophagus, nnbez | S36.40 | Verletzung Dünndarm, Teil nnbez |
| Q40.0 | Angeborene hypertrophische Pylorusstenose | S36.41 | Verletzung Duodenum |
| Q40.1 | Angeborene Hiatushernie | S36.49 | Verletzung sonst+mehrere Teile Dünndarm |
| Q40.2 | Sonst nb angeborene Fehlbildungen Magen | S36.50 | Verletzung Dickdarm, Teil nnbez |
| Q40.3 | Angeborene Fehlbildung Magen,nnbez | S36.51 | Verletzung Colon ascendens |
| Q40.8 | Sonst nb angeb Fehlbildungen oberer Verdauungstrakt | S36.52 | Verletzung Colon transversum |

| | | | |
|--------|---|-------|---|
| S36.53 | Verletzung Colon descendens | T18.8 | Fremdkörper an sonst u mehr Lok Verdauungstrakt |
| S36.54 | Verletzung Colon sigmoideum | T18.9 | Fremdkörper im Verdauungstrakt, Teil nnbez |
| S36.59 | Verletzung sonst+mehrere Teile Dickdarm | T28.1 | Verbrennung des Ösophagus |
| S36.6 | Verletzung Rektum | T28.2 | Verbrennung sonstiger Teile des Verdauungstraktes |
| S36.7 | Verletzung mehrerer intraabdominaler Organe | T28.6 | Verätzung des Ösophagus |
| S36.81 | Verletzung Peritoneum | T28.7 | Verätzung sonstiger Teile des Verdauungstraktes |
| S36.82 | Verletzung Mesenterium | T91.5 | Folgen Verletz intraabdominaler Organe u Beckenorgane |
| S36.9 | Verletzung eines nnb intraabdominalen Organes | Z43.1 | Versorgung Gastrostoma |
| T18.1 | Fremdkörper im Ösophagus | Z43.2 | Versorgung Ileostoma |
| T18.2 | Fremdkörper im Magen | Z43.3 | Versorgung Kolostoma |
| T18.3 | Fremdkörper im Dünndarm | Z43.4 | Versorgung and künstl Körperöffnungen Verdauungstrakt |
| T18.4 | Fremdkörper im Dickdarm | Z46.5 | Versorg/Anpass Ileostoma od von so Vorricht i MDTrakt |
| T18.5 | Fremdkörper in Anus u Rektum | Z90.3 | Verlust Teile Magen |

Hauptdiagnose für MDC 06 (MDC06-1)

| | | | |
|-------|------------------------------|--------|---------------------------------------|
| Z51.0 | Strahlentherapie-Sitzung | Z51.5 | Palliativbehandlung |
| Z51.1 | Chemotherapie-Sitzung wg BNB | Z51.82 | Komb Strahlen- u ChemotherSitz wg BNB |
| Z51.2 | Andere Chemotherapie | | |

Nebendiagnose für MDC 06 (MDC06-2)

| | | | |
|-------|--|---------|--|
| C15.0 | Bösartige Neubildung: Zervikaler Ösophagus | C48.8 | BNB: Retroperitoneum u Peritoneum, mehr Teilber überlapp |
| C15.1 | Bösartige Neubildung: Thorakaler Ösophagus | C76.2 | BNB ungenau bezeichneter Lokalisationen: Abdomen |
| C15.2 | Bösartige Neubildung: Abdominaler Ösophagus | C78.4 | Sekundäre BNB Dünndarm |
| C15.3 | Bösartige Neubildung: Ösophagus, oberes Drittel | C78.5 | Sekundäre BNB Dickdarm u Rektum |
| C15.4 | Bösartige Neubildung: Ösophagus, mittleres Drittel | C78.6 | Sekundäre BNB Retroperitoneum u Peritoneum |
| C15.5 | Bösartige Neubildung: Ösophagus, unteres Drittel | C78.8 | Sekundäre BNB so+nnb Verdauungsorgane |
| C15.8 | BNB: Ösophagus, mehrere Teilbereiche überlappend | D00.1 | Carcinoma in situ Ösophagus |
| C15.9 | Bösartige Neubildung: Ösophagus, nicht näher bezeichnet | D00.2 | Carcinoma in situ Magen |
| C16.0 | Bösartige Neubildung: Kardias | D01.0 | Carcinoma in situ Kolon |
| C16.1 | Bösartige Neubildung: Fundus ventriculi | D01.1 | Carcinoma in situ Rektosigmoid, Übergang |
| C16.2 | Bösartige Neubildung: Corpus ventriculi | D01.2 | Carcinoma in situ Rektum |
| C16.3 | Bösartige Neubildung: Antrum pyloricum | D01.3 | Carcinoma in situ Analkanal u Anus |
| C16.4 | Bösartige Neubildung: Pylorus | D01.4 | Carcinoma in situ so+nnb Teile Darm |
| C16.5 | BNB: Kleine Kurvatur des Magens, nicht näher bezeichnet | D01.7 | Carcinoma in situ sonst nb Verdauungsorgane |
| C16.6 | BNB: Große Kurvatur des Magens, nicht näher bezeichnet | D01.9 | Carcinoma in situ Verdauungsorgan, nnbez |
| C16.8 | BNB: Magen, mehrere Teilbereiche überlappend | D12.0 | Gutartige Neubildung Zäkum |
| C16.9 | Bösartige Neubildung: Magen, nicht näher bezeichnet | D12.1 | Gutartige Neubildung Appendix vermiformis |
| C17.0 | Bösartige Neubildung: Duodenum | D12.2 | Gutartige Neubildung Colon ascendens |
| C17.1 | Bösartige Neubildung: Jejunum | D12.3 | Gutartige Neubildung Colon transversum |
| C17.2 | Bösartige Neubildung: Ileum | D12.4 | Gutartige Neubildung Colon descendens |
| C17.3 | Bösartige Neubildung: Meckel-Divertikel | D12.5 | Gutartige Neubildung Colon sigmoideum |
| C17.8 | BNB: Dünndarm, mehrere Teilbereiche überlappend | D12.6 | Gutartige Neubildung Kolon, nnbez |
| C17.9 | Bösartige Neubildung: Dünndarm, nicht näher bezeichnet | D12.7 | Gutartige Neubildung Rektosigmoid, Übergang |
| C18.0 | Bösartige Neubildung: Zäkum | D12.8 | Gutartige Neubildung Rektum |
| C18.1 | Bösartige Neubildung: Appendix vermiformis | D12.9 | Gutartige Neubildung Analkanal Anus |
| C18.2 | Bösartige Neubildung: Colon ascendens | D13.0 | Gutartige Neubildung Ösophagus |
| C18.3 | Bösartige Neubildung: Flexura coli dextra [hepatica] | D13.1 | Gutartige Neubildung Magen |
| C18.4 | Bösartige Neubildung: Colon transversum | D13.2 | Gutartige Neubildung Duodenum |
| C18.5 | Bösartige Neubildung: Flexura coli sinistra [lienalis] | D13.3 | Gutartige Neubildung so+nnb Teile Dünndarm |
| C18.6 | Bösartige Neubildung: Colon descendens | D13.9 | Gut Neub ungen bez Lok innerh Verdauungssystem |
| C18.7 | Bösartige Neubildung: Colon sigmoideum | D17.5 | Gutart Neubildung Fettgew intraabdom Organe |
| C18.8 | BNB: Kolon, mehrere Teilbereiche überlappend | D18.0.4 | Hämangiom Verdauungssystem |
| C18.9 | Bösartige Neubildung: Kolon, nicht näher bezeichnet | D19.1 | Gutart Neubild mesotheliales Gewebe Peritoneum |
| C19 | Bösartige Neubildung am Rektosigmoid, Übergang | D20.0 | Gutart Neubildung Retroperitoneum |
| C20 | Bösartige Neubildung des Rektums | D20.1 | Gutart Neubildung Peritoneum |
| C21.0 | Bösartige Neubildung: Anus, nicht näher bezeichnet | D37.1 | NB unsich/unbek Verhalt Magen |
| C21.1 | Bösartige Neubildung: Analkanal | D37.2 | NB unsich/unbek Verhalt Dünndarm |
| C21.2 | Bösartige Neubildung: Kloakenregion | D37.3 | NB unsich/unbek Verhalt Appendix vermiformis |
| C21.8 | BNB: Rektum, Anus u Analkanal, mehrere Teilber überlapp | D37.4 | NB unsich/unbek Verhalt Kolon |
| C26.0 | BNB: Intestinaltrakt, Teil nicht näher bezeichnet | D37.5 | NB unsich/unbek Verhalt Rektum |
| C26.8 | BNB: Verdauungssystem, mehrere Teilbereiche überlappend | D37.7 | NB unsich/unbek Verhalt so Verdauungsorg |
| C26.9 | BNB: Ungenau bezeichnete Lok des Verdauungssystems | D37.9 | NB unsich/unbek Verhalt Verdauungsorg, nnbez |
| C45.1 | Mesotheliom Peritoneum | D48.3 | NB unsich/unbek Verhalt Retroperitoneum |
| C48.1 | Bösartige Neubildung: nb Teile des Peritoneums | D48.4 | NB unsich/unbek Verhalt Peritoneum |
| C48.2 | Bösartige Neubildung: Peritoneum, nicht näher bezeichnet | | |

ADRG G02

Eingriffe an Dün- und Dickdarm mit kompl. Eingriff od. kompliz. Diagn. oder Eingr. an Dün- u. Dickdarm od. andere Eingr. an Magen, Ösophagus und Duodenum ohne kompliz. Proz., außer bei bösart. Neubild., mit Eingr. bei angebor. Fehlbildung, Alter < 2 J.

Prozedur in Tabelle G02-2 oder Prozedur in Tabelle G02-3 und Diagnose in Tabelle G02-1 oder (mindestens eine Prozedur in Tabelle G02-4 oder Prozedur in Tabelle G02-5 und Alter < 3 Jahre) und Prozedur in Tabelle G02-6 und Alter < 2 Jahre

DRG G02Z

Eingriffe an Dün- und Dickdarm mit kompl. Eingriff od. kompliz. Diagn. oder Eingr. an Dün- u. Dickdarm od. andere Eingr. an Magen, Ösophagus und Duodenum ohne kompliz. Proz., außer bei bösart. Neubild., mit Eingr. bei angebor. Fehlbildung, Alter < 2 J.

Diagnose G02-1

| | | | |
|-------|--|-------|----------------------|
| C78.6 | Sekundäre BNB Retroperitoneum u Peritoneum | K65.0 | Akute Peritonitis |
| C78.7 | Sekundäre BNB Leber | K65.8 | Sonstige Peritonitis |
| K63.1 | Perforation Darm (nichttraumatisch) | K65.9 | Peritonitis, nnbez |

Prozedur G02-2

| | | | |
|--------|---------------------------------------|--------|---|
| 45.61↔ | Multiple Segmentresektion am Dünndarm | 46.13↔ | Permanente Kolostomie |
| 45.71↔ | Multiple Segmentresektion am Dickdarm | 46.23↔ | Sonstige permanente Ileostomie |
| 45.74↔ | Resektion des Colon transversum | 49.74↔ | M. gracilis-Transposition bei Analinkontinenz |
| 45.8↔ | Totale intraabdominelle Kolektomie | | |

Prozedur G02-3

| | | | |
|--------|--|--------|---|
| 44.5↔ | Revision einer Magenanastomose | 45.79↔ | Sonstige Teilresektion am Dickdarm |
| 44.63↔ | Verschluss einer anderen Magenfistel | 45.90↔ | Intestinale Anastomose, n.n.bez. |
| 45.50↔ | Isolation eines Darmsegments, n.n.bez. | 45.91↔ | Dünndarm-Dünndarm-Anastomose |
| 45.51↔ | Isolation eines Dünndarmsegments | 45.92↔ | Anastomose des Dünndarms zum Rektumstumpf |
| 45.52↔ | Isolation eines Dickdarmsegments | 45.93↔ | Sonstige Dünndarm-Dickdarm-Anastomose |
| 45.62↔ | Sonstige Teilresektion am Dünndarm | 45.94↔ | Dickdarm-Dickdarm-Anastomose |
| 45.63↔ | Totalexstirpation des Dünndarms | 45.95↔ | Anastomose zum Anus |
| 45.73↔ | Hemikolektomie rechts | 48.1↔ | Proktostomie |
| 45.75↔ | Hemikolektomie links | 48.74↔ | Rektorektostomie |
| 45.76↔ | Sigmoidektomie | | |

Prozedur G02-4

| | | | |
|--------|---|--------|---|
| 44.5↔ | Revision einer Magenanastomose | 46.31↔ | Verzögerte Eröffnung einer anderen Enterostomie |
| 44.63↔ | Verschluss einer anderen Magenfistel | 46.39↔ | Sonstige Enterostomie |
| 45.50↔ | Isolation eines Darmsegments, n.n.bez. | 46.43↔ | Sonstige Revision eines künstlichen Dickdarmsomas |
| 45.51↔ | Isolation eines Dünndarmsegments | 46.52↔ | Verschluss einer Kolostomie |
| 45.52↔ | Isolation eines Dickdarmsegments | 46.61↔ | Fixierung des Dünndarms an der Bauchwand |
| 45.62↔ | Sonstige Teilresektion am Dünndarm | 46.62↔ | Sonstige Fixierung des Dünndarms |
| 45.63↔ | Totalexstirpation des Dünndarms | 46.63↔ | Fixierung des Dickdarms an der Bauchwand |
| 45.72↔ | Zäkumresektion | 46.64↔ | Sonstige Fixierung des Dickdarms |
| 45.73↔ | Hemikolektomie rechts | 46.71↔ | Naht einer Duodenalverletzung |
| 45.75↔ | Hemikolektomie links | 46.72↔ | Verschluss einer Duodenalfistel |
| 45.76↔ | Sigmoidektomie | 46.73↔ | Naht einer DünndVerletz, ausgenommen Duodenum |
| 45.79↔ | Sonstige Teilresektion am Dickdarm | 46.74↔ | Verschluss einer DünndFist, ausgenommen Duodenum |
| 45.90↔ | Intestinale Anastomose, n.n.bez. | 46.75↔ | Naht einer Dickdarmverletzung |
| 45.91↔ | Dünndarm-Dünndarm-Anastomose | 46.76↔ | Verschluss einer Dickdarmfistel |
| 45.92↔ | Anastomose des Dünndarms zum Rektumstumpf | 46.79↔ | Sonstige Rekonstruktion am Darm |
| 45.93↔ | Sonstige Dünndarm-Dickdarm-Anastomose | 46.80↔ | Intra-abdominale Manipulation am Darm, n.n.bez. |
| 45.94↔ | Dickdarm-Dickdarm-Anastomose | 46.81↔ | Intra-abdominale Manipulation am Dünndarm |
| 45.95↔ | Anastomose zum Anus | 46.82↔ | Intra-abdominale Manipulation am Dickarm |
| 46.01↔ | Exteriorisation des Dünndarms | 46.93↔ | Revision einer Dünndarmanastomose |
| 46.03↔ | Exteriorisation des Dickdarms | 46.94↔ | Revision einer Dickdarmanastomose |
| 46.10↔ | Kolostomie, n.n.bez. | 46.97↔ | Darmtransplantation |
| 46.11↔ | Temporäre Kolostomie | 48.1↔ | Proktostomie |
| 46.14↔ | Verzögerte Eröffnung einer Kolostomie | 48.71↔ | Naht einer Rektumverletzung |
| 46.20↔ | Ileostomie, n.n.bez. | 48.72↔ | Verschluss einer Proktostomie |
| 46.21↔ | Temporäre Ileostomie | 48.73↔ | Verschluss einer anderen rektalen Fistel |
| 46.22↔ | Kontinente Ileostomie | 48.74↔ | Rektorektostomie |
| 46.24↔ | Verzögerte Eröffnung einer Ileostomie | 48.75↔ | Abdominale Rektopenie |

| | | | |
|--------|-----------------------------------|--------|--|
| 48.76↔ | Sonstige Rektopexie | 70.72↔ | Verschluss einer kolovaginalen Fistel |
| 48.79↔ | Sonstige Rekonstruktion am Rektum | 70.73↔ | Verschluss einer rektovaginalen Fistel |

Prozedur G02-5

| | | | |
|--------|--|--------|--|
| 29.33↔ | (Partielle) Pharyngektomie | 43.0↔ | Gastrotomie |
| 31.73↔ | Verschluss einer anderen trachealen Fistel | 43.42↔ | Lokale Exz von anderer Läsion oder Gewebe am Magen |
| 34.84↔ | Sonstige plastische Rekonstruktion am Zwerchfell | 43.49↔ | Sonstige Destr von Läsion oder Gewebe am Magen |
| 37.31↔ | Perikardektomie | 43.5↔ | Partielle Gastrekt mit Anastomose zum Ösophagus |
| 38.04↔ | Inzision der Aorta | 43.6↔ | Partielle Gastrektomie mit Anastomose zum Duodenum |
| 38.05↔ | Inzision von anderen thorakalen Gefässen | 43.7↔ | Partielle Gastrektomie mit Anastomose zum Jejunum |
| 38.07↔ | Inzision von abdominalen Venen | 43.89↔ | Sonstige partielle Gastrektomie |
| 38.35↔ | Resektion von thorakalen Gefässen mit Anastomose | 44.00↔ | Vagotomie, n.n.bez. |
| 38.36↔ | Resektion von abdominalen Arterien mit Anastomose | 44.01↔ | Trunkuläre Vagotomie |
| 38.45↔ | Resektion von thorakalen Blutgefässen mit Ersatz | 44.02↔ | Superselektive Vagotomie |
| 38.47↔ | Resektion von abdominalen Venen mit Ersatz | 44.03↔ | Sonstige selektive Vagotomie |
| 38.63↔ | Sonstige Exzision von Gefässen der oberen Extremitäten | 44.15↔ | Offene Biopsie am Magen |
| 38.64↔ | Sonstige Exzision der Aorta | 44.21↔ | Dilatation des Pylorus durch Inzision |
| 38.65↔ | Sonstige Exzision von thorakalen Gefässen | 44.29↔ | Sonstige Pyloroplastik |
| 38.85↔ | Sonstiger chir Verschl von anderen thor Gefässen | 44.31↔ | Hoher Magen-Bypass |
| 39.1↔ | Intra-abdominaler venöser Shunt | 44.38↔ | Laparoskopische Gastroenterostomie |
| 39.56↔ | Plastische Reko eines Blutgefässes mit GewPatch | 44.39↔ | Sonstige Gastroenterostomie |
| 39.57↔ | Plastische Reko mit synthetischem Patch Graft | 44.40↔ | Übernähung eines peptischen Ulkus, n.n.bez. |
| 39.58↔ | Plast Reko eines Blutgef mit Patch Graft n.n.bez. | 44.41↔ | Übernähung eines Ulcus ventriculi |
| 42.01↔ | Inzision einer Ösophagealmembran | 44.42↔ | Übernähung eines Ulcus duodeni |
| 42.09↔ | Anderer Inzision am Ösophagus | 44.49↔ | Sonstige Blutstillung in Magen oder Duodenum |
| 42.10↔ | Ösophagostomie, n.n.bez. | 44.5↔ | Revision einer Magenanastomose |
| 42.11↔ | Zervikale Ösophagostomie | 44.61↔ | Naht einer Magenverletzung |
| 42.12↔ | Exteriorisation einer ösophagealen Tasche | 44.64↔ | Gastropexie |
| 42.19↔ | Sonstige Fistulisierung des Ösophagus nach aussen | 44.65↔ | Ösophagogastroplastik |
| 42.25↔ | Offene Biopsie am Ösophagus | 44.66↔ | So Massnahm zur Reko der ösoph-gastr SpinktFunkt |
| 42.31↔ | Lokale Exzision eines Ösophagus-Divertikels | 44.67↔ | Laparosk Massnahm z Reko d ösoph-gastr SpinktFunkt |
| 42.32↔ | Lok Exz von and Läsion oder Gewebe aus dem Ösoph | 44.68↔ | Laparoskopische Gastroplastik |
| 42.39↔ | So Destr von Läsion oder Gewebe aus dem Ösoph | 44.69↔ | Sonstige Rekonstruktion am Magen |
| 42.40↔ | Ösophagektomie, n.n.bez. | 44.91↔ | Offene Ligatur von Magenvarizen |
| 42.41↔ | Partielle Ösophagektomie | 44.92↔ | Intraoperative Manipulation am Magen |
| 42.42↔ | Totale Ösophagektomie | 52.99↔ | Sonstige offene Operationen am Pankreas |
| 42.82↔ | Naht einer Ösophagus-Verletzung | 53.7↔ | Operation einer ZwerchfHern, abdominaler Zugang |
| 42.83↔ | Verschluss einer Ösophagostomie | 53.80↔ | OP einer ZwerchfHern durch thor Zugang, n.n.bez. |
| 42.89↔ | Sonstige Rekonstruktion am Ösophagus | 53.81↔ | Pliikatur des Zwerchfells |
| 42.99↔ | Sonstige Operation am Ösophagus | 53.82↔ | Operation einer parasternalen Hernie |

Prozedur G02-6

| | | | |
|--------|--|--------|---|
| 02.11↔ | Einfache Naht an der Dura mater des Gehirns | 45.61↔ | Multiple Segmentresektion am Dünndarm |
| 02.12↔ | Sonstige Rekonstruktion an den Hirnhäuten | 45.62↔ | Sonstige Teilresektion am Dünndarm |
| 02.34↔ | Ventrikelschunt zu Bauchhöhle und Bauchorganen | 45.63↔ | Totalexstirpation des Dünndarms |
| 02.39↔ | Sonstige OP zum Einrichten einer VentriDrain | 45.72↔ | Zäkumresektion |
| 02.41↔ | Spülung und Exploration eines Ventrikelschunts | 45.73↔ | Hemikolektomie rechts |
| 02.42↔ | Ersetzen eines Ventrikelschunts | 45.74↔ | Resektion des Colon transversum |
| 02.43↔ | Entfernen eines Ventrikelschunts | 45.75↔ | Hemikolektomie links |
| 03.51↔ | Plastische Reko an einer spinalen Meningozele | 45.76↔ | Sigmoidektomie |
| 03.52↔ | Plastische Reko an einer spinalen Myelomeningozele | 45.79↔ | Sonstige Teilresektion am Dickdarm |
| 03.59↔ | Sonstige plast Reko und OP an Strukt des Spinalkan | 45.90↔ | Intestinale Anastomose, n.n.bez. |
| 03.6↔ | Lösung von Adhäsionen an Rückenmark und NervWurz | 45.91↔ | Dünndarm-Dünndarm-Anastomose |
| 31.73↔ | Verschluss einer anderen trachealen Fistel | 45.92↔ | Anastomose des Dünndarms zum Rektumstumpf |
| 32.41↔ | Thorakoskopische Lobektomie an der Lunge | 45.93↔ | Sonstige Dünndarm-Dickdarm-Anastomose |
| 33.34↔ | Thorakoplastik | 45.94↔ | Dickdarm-Dickdarm-Anastomose |
| 33.39↔ | Sonstiger chirurgischer Lungenkollaps | 45.95↔ | Anastomose zum Anus |
| 34.02↔ | Probethorakotomie | 46.01↔ | Exteriorisation des Dünndarms |
| 34.03↔ | Rethorakotomie | 46.02↔ | Resektion eines exteriorisierten Dünndarmsegments |
| 34.84↔ | Sonstige plastische Rekonstruktion am Zwerchfell | 46.03↔ | Exteriorisation des Dickdarms |
| 38.84↔ | Sonstiger chirurgischer Verschluss der Aorta | 46.04↔ | Resektion eines exteriorisierten Dickdarmsegments |
| 38.85↔ | Sonstiger chir Verschl von anderen thor Gefässen | 46.10↔ | Kolostomie, n.n.bez. |
| 39.52↔ | Sonstige Korrektur eines Aneurysmas | 46.11↔ | Temporäre Kolostomie |
| 39.54↔ | Re-entry Operation (Aorta) | 46.13↔ | Permanente Kolostomie |
| 42.51↔ | Intrathorakale Ösophagoösophagostomie | 46.14↔ | Verzögerte Eröffnung einer Kolostomie |
| 44.64↔ | Gastropexie | 46.20↔ | Ileostomie, n.n.bez. |
| 44.66↔ | So Massnahm zur Reko der ösoph-gastr SpinktFunkt | 46.21↔ | Temporäre Ileostomie |
| 44.67↔ | Laparosk Massnahm z Reko d ösoph-gastr SpinktFunkt | 46.23↔ | Sonstige permanente Ileostomie |

| | | | |
|--------|---|--------|---|
| 46.24↔ | Verzögerte Eröffnung einer Ileostomie | 49.79↔ | Sonstige Rekonstruktion am Analsphinkter |
| 46.31↔ | Verzögerte Eröffnung einer anderen Enterostomie | 53.7↔ | Operation einer ZwerchfHern, abdominaler Zugang |
| 46.39↔ | Sonstige Enterostomie | 53.80↔ | OP einer ZwerchfHern durch thor Zugang, n.n.bez. |
| 46.43↔ | Sonstige Revision eines künstlichen Dickdarstomas | 53.81↔ | Plikatur des Zwerchfells |
| 46.50↔ | Verschluss eines intestinalen Stomas, n.n.bez. | 53.82↔ | Operation einer parasternalen Hernie |
| 46.51↔ | Verschluss eines Dünndarm-Stomas | 54.61↔ | Wiederverschl einer postop abdominalen Wunddehisz |
| 46.52↔ | Verschluss einer Kolostomie | 54.62↔ | Verzögerter Verschluss einer gran AbdWund |
| 46.62↔ | Sonstige Fixierung des Dünndarms | 54.64↔ | Naht am Peritoneum |
| 46.80↔ | Intra-abdominale Manipulation am Darm, n.n.bez. | 54.71↔ | Versorgung einer Gastroschisis |
| 48.1↔ | Proktostomie | 57.86↔ | Plastische Reko bei Exstrophie der Harnblase |
| 48.74↔ | Rektorektostomie | 83.65↔ | Sonstige Naht an Muskel oder Faszie |

ADRG G03

Große Eingriffe an Magen, Ösophagus und Duodenum

Prozedur in Tabelle G03-2

DRG G03A

Große Eingriffe an Magen, Ösophagus und Duodenum mit hochkomplexem Eingriff oder komplizierenden Prozeduren oder bei bestimmter bösartiger Neubildung

Hauptdiagnose in Tabelle G03-1 oder Prozedur in Tabelle G03-3 oder Komplizierende Prozeduren

DRG G03B

Große Eingriffe an Magen, Ösophagus und Duodenum ohne hochkomplexen Eingriff, ohne komplizierende Prozeduren, außer bei bestimmter bösartiger Neubildung

Hauptdiagnose G03-1

| | | | |
|-------|---|-------|---|
| C15.0 | Bösartige Neubildung: Zervikaler Ösophagus | C15.4 | Bösartige Neubildung: Ösophagus, mittleres Drittel |
| C15.1 | Bösartige Neubildung: Thorakaler Ösophagus | C15.5 | Bösartige Neubildung: Ösophagus, unteres Drittel |
| C15.2 | Bösartige Neubildung: Abdominaler Ösophagus | C15.8 | BNB: Ösophagus, mehrere Teilbereiche überlappend |
| C15.3 | Bösartige Neubildung: Ösophagus, oberes Drittel | C15.9 | Bösartige Neubildung: Ösophagus, nicht näher bezeichnet |

Prozedur G03-2

| | | | |
|--------|--|--------|--|
| 42.42↔ | Totale Ösophagektomie | 42.65↔ | Prästernale ÖsophAnast mit IntPos von Dickdarm |
| 42.51↔ | Intrathorakale Ösophagoösophagostomie | 42.66↔ | Sonstige prästernale Ösophagokolostomie |
| 42.52↔ | Intrathorakale Ösophagogastrostomie | 42.68↔ | Sonstige prästernale ÖsophAnast mit Interposition |
| 42.53↔ | Intrathor ÖsophAnast mit IntPos von Dünndarm | 42.69↔ | Sonstige prästernale Ösophagus Anastomose |
| 42.54↔ | Sonstige intrathorakale Ösophagoenterostomie | 42.85↔ | Plastische Rekonstruktion an einer ÖsophSten |
| 42.55↔ | Intrathor ÖsophAnast mit IntPos von Dickdarm | 42.87↔ | Sonstiges Transplantat am Ösophagus |
| 42.56↔ | Sonstige intrathorakale Ösophagokolostomie | 43.81↔ | Partielle Gastrektomie mit Dünndarmtransposition |
| 42.58↔ | Intrathor ÖsophAnast mit anderer Interposition | 43.91↔ | Totale Gastrektomie mit intestinaler Interposition |
| 42.59↔ | Sonstige intrathorakale Ösophagus Anastomose | 43.99↔ | Sonstige totale Gastrektomie |
| 42.61↔ | Prästernale Ösophagoösophagostomie | 52.51↔ | Proximale Pankreatektomie |
| 42.62↔ | Prästernale Ösophagogastrostomie | 52.53↔ | Radikale subtotale Pankreatektomie |
| 42.63↔ | Prästernale ÖsophAnast mit IntPos von Dünndarm | 52.7↔ | Radikale Pankreatikoduodenektomie |
| 42.64↔ | Sonstige prästernale Ösophagoenterostomie | | |

Prozedur G03-3

| | | | |
|--------|--|--------|---|
| 42.42↔ | Totale Ösophagektomie | 42.62↔ | Prästernale Ösophagogastrostomie |
| 42.51↔ | Intrathorakale Ösophagoösophagostomie | 42.63↔ | Prästernale ÖsophAnast mit IntPos von Dünndarm |
| 42.52↔ | Intrathorakale Ösophagogastrostomie | 42.64↔ | Sonstige prästernale Ösophagoenterostomie |
| 42.53↔ | Intrathor ÖsophAnast mit IntPos von Dünndarm | 42.65↔ | Prästernale ÖsophAnast mit IntPos von Dickdarm |
| 42.54↔ | Sonstige intrathorakale Ösophagoenterostomie | 42.66↔ | Sonstige prästernale Ösophagokolostomie |
| 42.55↔ | Intrathor ÖsophAnast mit IntPos von Dickdarm | 42.68↔ | Sonstige prästernale ÖsophAnast mit Interposition |
| 42.56↔ | Sonstige intrathorakale Ösophagokolostomie | 42.69↔ | Sonstige prästernale Ösophagus Anastomose |
| 42.58↔ | Intrathor ÖsophAnast mit anderer Interposition | 42.85↔ | Plastische Rekonstruktion an einer ÖsophSten |
| 42.59↔ | Sonstige intrathorakale Ösophagus Anastomose | 42.87↔ | Sonstiges Transplantat am Ösophagus |
| 42.61↔ | Prästernale Ösophagoösophagostomie | | |

ADRG G04 Adhäsiolelyse am Peritoneum, Alter < 4 Jahre oder mit äußerst schweren oder schweren CC oder kleine Eingriffe an Dünn- und Dickdarm mit äußerst schweren CC

Prozedur in Tabelle G04-1 und PCCL > 3 oder Prozedur in Tabelle G04-2 und (Alter < 4 Jahre oder PCCL > 2)

DRG G04A Adhäsiolelyse am Peritoneum, Alter < 4 Jahre oder mit äußerst schweren oder schweren CC oder kleine Eingriffe an Dünn und Dickdarm mit äußerst schweren CC, Alter < 16 Jahre

Alter < 16 Jahre

DRG G04B Adhäsiolelyse am Peritoneum, Alter < 4 Jahre oder mit äußerst schweren oder schweren CC oder kleine Eingriffe an Dünn und Dickdarm mit äußerst schweren CC, Alter > 15 Jahre**Prozedur G04-1**

| | | | |
|--------|--|--------|--|
| 42.21↔ | Operative Ösophagoskopie durch Inzision | 46.92↔ | Myotomie am übrigen Kolon, ausser Sigmoid |
| 45.01↔ | Inzision am Duodenum | 46.99↔ | Sonstige Operationen am Darm |
| 45.02↔ | Sonstige Inzision am Dünndarm | 48.0↔ | Proktotomie |
| 45.03↔ | Inzision am Dickdarm | 48.21↔ | Transabdominale Rektosigmoidoskopie |
| 45.11↔ | Transabdominale Endoskopie am Dünndarm | 48.25↔ | Offene Biopsie am Rektum |
| 45.15↔ | Offene Biopsie am Dünndarm | 48.26↔ | Biopsie am Perirektalgewebe |
| 45.21↔ | Transabdominale Endoskopie an Dickdarm | 48.91↔ | Inzision einer Rektumstriktur |
| 45.26↔ | Offene Biopsie am Dickdarm | 51.59↔ | Inzision eines anderen Gallengangs |
| 46.50↔ | Verschluss eines intestinalen Stomas, n.n.bez. | 56.84↔ | Verschluss einer anderen Ureterfistel |
| 46.51↔ | Verschluss eines Dünndarm-Stomas | 57.83↔ | Verschluss einer vesikointestinalen Fistel |
| 46.52↔ | Verschluss einer Kolostomie | 70.74↔ | Verschluss einer vaginointestinalen Fistel |
| 46.85↔ | Dilatation des Darms | 70.75↔ | Verschluss einer anderen Vaginalfistel |
| 46.91↔ | Myotomie am Colon sigmoideum | 71.72↔ | Verschluss einer Fistel an Vulva oder Perineum |

Prozedur G04-2

| | | | |
|--------|--|--------|---|
| 46.99↔ | Sonstige Operationen am Darm | 54.59↔ | Sonstige Lösung von peritonealen Adhäsionen |
| 54.51↔ | Laparoskopische Lösung von peritonealen Adhäsionen | | |

ADRG G07 Appendektomie bei Peritonitis mit äußerst schweren oder schweren CC oder kleine Eingriffe an Dünn und Dickdarm ohne äußerst schwere CC

Prozedur in Tabelle G07-2 und Hauptdiagnose in Tabelle G07-1 und PCCL > 2 oder Prozedur in Tabelle G07-3

DRG G07A Appendektomie bei Peritonitis mit äußerst schweren oder schweren CC oder kleine Eingriffe an Dünn und Dickdarm ohne äußerst schwere CC, Alter < 10 Jahre

Alter < 10 Jahre

DRG G07B Appendektomie bei Peritonitis mit äußerst schweren oder schweren CC oder kleine Eingriffe an Dünn und Dickdarm ohne äußerst schwere CC, Alter > 9 Jahre**Hauptdiagnose G07-1**

| | | | |
|-------|---|-------|----------------------|
| K35.0 | Akute Appendizitis m diffuser Peritonitis | K65.8 | Sonstige Peritonitis |
| K35.1 | Akute Appendizitis m Peritonealabszeß | K65.9 | Peritonitis, nnbez |
| K65.0 | Akute Peritonitis | | |

Prozedur G07-2

| | | | |
|--------|---|--------|--------------------------------------|
| 47.01↔ | Laparoskopische Appendektomie | 47.2↔ | Drainage eines Appendixabszesses |
| 47.09↔ | Sonstige Appendektomie | 47.91↔ | Appendikostomie |
| 47.11↔ | Laparoskopische inzidente Appendektomie | 47.92↔ | Verschluss einer Appendixfistel |
| 47.19↔ | Sonstige inzidente Appendektomie | 47.99↔ | Sonstige Operationen an der Appendix |

Prozedur G07-3

| | | | |
|--------|--|--------|--|
| 42.21↔ | Operative Ösophagoskopie durch Inzision | 46.92↔ | Myotomie am übrigen Kolon, ausser Sigmoid |
| 45.01↔ | Inzision am Duodenum | 46.99↔ | Sonstige Operationen am Darm |
| 45.02↔ | Sonstige Inzision am Dünndarm | 48.0↔ | Proktotomie |
| 45.03↔ | Inzision am Dickdarm | 48.21↔ | Transabdominale Rektosigmoidoskopie |
| 45.11↔ | Transabdominale Endoskopie am Dünndarm | 48.25↔ | Offene Biopsie am Rektum |
| 45.15↔ | Offene Biopsie am Dünndarm | 48.26↔ | Biopsie am Perirektalgewebe |
| 45.21↔ | Transabdominale Endoskopie an Dickdarm | 48.91↔ | Inzision einer Rektumstriktur |
| 45.26↔ | Offene Biopsie am Dickdarm | 51.59↔ | Inzision eines anderen Gallengangs |
| 46.50↔ | Verschluss eines intestinalen Stomas, n.n.bez. | 56.84↔ | Verschluss einer anderen Ureterfistel |
| 46.51↔ | Verschluss eines Dünndarm-Stomas | 57.83↔ | Verschluss einer vesikointestinalen Fistel |
| 46.52↔ | Verschluss einer Kolostomie | 70.74↔ | Verschluss einer vaginointestinalen Fistel |
| 46.85↔ | Dilatation des Darms | 70.75↔ | Verschluss einer anderen Vaginalfistel |
| 46.91↔ | Myotomie am Colon sigmoideum | 71.72↔ | Verschluss einer Fistel an Vulva oder Perineum |

ADRG G08**Komplexe Rekonstruktion der Bauchwand, Alter > 0 Jahre**

Prozedur in Tabelle G08-1 und Alter > 0 Jahre

DRG G08A**Komplexe Rekonstruktion der Bauchwand, Alter > 0 Jahre, mit äußerst schweren CC**

PCCL > 3

DRG G08B**Komplexe Rekonstruktion der Bauchwand, Alter > 0 Jahre, ohne äußerst schwere CC****Prozedur G08-1**

| | | | |
|--------|---|--------|--------------------------------|
| 53.51↔ | Operation einer Narbenhernie | 54.71↔ | Versorgung einer Gastroschisis |
| 53.61↔ | Operation einer Narbenhernie mit Transplantat oder Prothese | | |

ADRG G09**Beidseitige Eingriffe bei Leisten- und Schenkelhernien, Alter > 55 Jahre oder komplexe Herniotomien**

(mindestens zwei Prozeduren in Tabelle G09-3 oder Prozedur mit Zusatzkennzeichen B in Tabelle G09-4 oder Prozedur in Tabelle G09-5) und (Diagnose in Tabelle G09-1 oder Hauptdiagnose in Tabelle G09-2 und Nebendiagnose in Tabelle G09-2) und Alter > 55 Jahre oder Prozedur in Tabelle G09-6

DRG G09Z**Beidseitige Eingriffe bei Leisten- und Schenkelhernien, Alter > 55 Jahre oder komplexe Herniotomien****Diagnose G09-1**

| | | | |
|--------|--|--------|--|
| K40.00 | Doppels Hern ing m Einkl oh Gangr, n Rezidivhern bez | K40.21 | Doppels Hern ing oh Einkl/Gangr, Rezidivhernie |
| K40.01 | Doppels Hern ing m Einkl oh Gangr, Rezidivhernie | K41.0 | Doppels Hernia femoralis m Einkl oh Gangrän |
| K40.10 | Doppels Hern ing m Gangr, n Rezidivhern bez | K41.1 | Doppelseitige Hernia femoralis m Gangrän |
| K40.11 | Doppels Hern ing m Gangr, Rezidivhernie | K41.2 | Doppels Hernia femoralis oh Einkl/Gangr |
| K40.20 | Doppels Hern ing oh Einkl/Gangr, n Rezidivhern bez | | |

Hauptdiagnose G09-2

| | | | |
|--------|--|--------|--|
| K40.30 | Hern ing, eins/oh SeitAng, m Einkl oh Gangr, n RezHern bez | K40.91 | Hern ing, eins/oh SeitAng, oh Einkl/Gangr, Rezidivhernie |
| K40.31 | Hern ing, eins/oh SeitAng, m Einkl oh Gangr, Rezidivhernie | K41.3 | Hern fem, eins/oh SeitAng, m Einkl oh Gangrän |
| K40.40 | Hern ing, eins/oh SeitAng, m Gangr, n Rezidivhern bez | K41.4 | Hern fem, eins/oh SeitAng, m Gangrän |
| K40.41 | Hern ing, eins/oh SeitAng, m Gangr, Rezidivhernie | K41.9 | Hern fem, eins/oh SeitAng, oh Einkl/Gangr |
| K40.90 | Hern ing, eins/oh SeitAng, oh Einkl/Gangr, n RezHern bez | | |

Prozedur G09-3

| | | | |
|--------|--|--------|--|
| 53.00↔ | Einseitige Operation einer IngHern, n.n.bez. | 53.10↔ | Beidseitige Operation von IngHern, n.n.bez. |
| 53.01↔ | Einseitige Operation einer direkten Inguinalhernie | 53.11↔ | Beidseitige Operation von direkten Inguinalhernien |
| 53.02↔ | Einseitige Operation einer indirekten IngHern | 53.12↔ | Beidseitige Operation von indirekten IngHern |
| 53.03↔ | eins OP einer dir IngHern mit Tx oder Prothese | 53.13↔ | Bds OP von IngHern, einer direkten und einer indir |
| 53.04↔ | Operation einer indir IngHern mit Tx oder Prothese | 53.14↔ | Bds OP von direkten IngHern mit Tx oder Prothese |
| 53.05↔ | OP einer IngHern mit Tx oder Prothese, n.n.bez. | 53.15↔ | Bds OP von indir IngHern mit Tx oder Prothese |

| | | | |
|--------|--|--------|--|
| 53.16↔ | Bds OP von IngHern, e dir und e indir m Tx o Proth | 53.29↔ | Sonstige einseitige Operation einer Femoralhernie |
| 53.17↔ | Bds OP von IngHern mit Tx oder Prothese, n.n.bez. | 53.31↔ | Bds Operation einer FemHern mit Tx oder Prothese |
| 53.21↔ | eins Operation einer FemHern mit Tx oder Prothese | 53.39↔ | Sonstige beidseitige Operation einer Femoralhernie |

Prozedur G09-4

| | | | |
|--------|--|--------|--|
| 53.01↔ | Einseitige Operation einer direkten Inguinalhernie | 53.14↔ | Bds OP von direkten IngHern mit Tx oder Prothese |
| 53.02↔ | Einseitige Operation einer indirekten IngHern | 53.15↔ | Bds OP von indir IngHern mit Tx oder Prothese |
| 53.03↔ | eins OP einer dir IngHern mit Tx oder Prothese | 53.16↔ | Bds OP von IngHern, e dir und e indir m Tx o Proth |
| 53.04↔ | Operation einer indir IngHern mit Tx oder Prothese | 53.17↔ | Bds OP von IngHern mit Tx oder Prothese, n.n.bez. |
| 53.05↔ | OP einer IngHern mit Tx oder Prothese, n.n.bez. | 53.21↔ | eins Operation einer FemHern mit Tx oder Prothese |
| 53.11↔ | Beidseitige Operation von direkten Inguinalhernien | 53.29↔ | Sonstige einseitige Operation einer Femoralhernie |
| 53.12↔ | Beidseitige Operation von indirekten IngHern | 53.31↔ | Bds Operation einer FemHern mit Tx oder Prothese |
| 53.13↔ | Bds OP von IngHern, einer direkten und einer indir | 53.39↔ | Sonstige beidseitige Operation einer Femoralhernie |

Prozedur G09-5

| | | | |
|--------|--|--------|--|
| 53.10↔ | Beidseitige Operation von IngHern, n.n.bez. | 53.15↔ | Bds OP von indir IngHern mit Tx oder Prothese |
| 53.11↔ | Beidseitige Operation von direkten Inguinalhernien | 53.16↔ | Bds OP von IngHern, e dir und e indir m Tx o Proth |
| 53.12↔ | Beidseitige Operation von indirekten IngHern | 53.17↔ | Bds OP von IngHern mit Tx oder Prothese, n.n.bez. |
| 53.13↔ | Bds OP von IngHern, einer direkten und einer indir | 53.31↔ | Bds Operation einer FemHern mit Tx oder Prothese |
| 53.14↔ | Bds OP von direkten IngHern mit Tx oder Prothese | 53.39↔ | Sonstige beidseitige Operation einer Femoralhernie |

Prozedur G09-6

XX.CH‡↔ Kein spezifischer Kode im CHOP

ADRG G10**Bestimmte Eingriffe an hepatobiliärem System und Pankreas**

Prozedur in Tabelle G10-1

DRG G10Z**Bestimmte Eingriffe an hepatobiliärem System und Pankreas****Prozedur G10-1**

| | | | |
|-----------|--|--------|--|
| 50.21↔ | Marsupialisation einer Leberläsion | 51.43↔ | Einsetzen eines choledHepat Katheters zur Dekomp |
| 50.22↔ | Partielle Hepatektomie | 51.69↔ | Exzision eines anderen Gallengangs |
| 50.23↔ | Offene Exzision von Läsion Leber | 51.71↔ | Einfache Naht am Ductus choledochus |
| 50.25↔ | Laparoskopische Exzision Läsion Leber | 51.72↔ | Choledochoplastik |
| 50.3x.00↔ | Lobektomie der Leber, n.n.bez. | 51.79↔ | Plastische Rekonstruktion anderer Gallenwege |
| 50.3x.01↔ | Lobekt/Hemihepa/Res mehr Lebersegm auss TrPI | 51.94↔ | Revision einer Gallenwegs Anastomose |
| 50.3x.08↔ | Lebersegmentresekt, sonstige oder nnbez, auss TrPI | 51.95↔ | Entfernen oder Wechsel Endoprothese aus dem Gallengang |
| 50.3x.11↔ | Lobekt/Hemihepa/Res me Lebersegm z LebSpend | 52.3↔ | Marsupialisation einer Pankreaszyste |
| 50.3x.18↔ | So oder nnbez anatomische Leberresektion, z TrPI | 52.4↔ | Interne Drainage einer Pankreaszyste |
| 50.4↔ | Totale Hepatektomie | 52.51↔ | Proximale Pankreatektomie |
| 51.31↔ | Anastomose zwischen Gallenblase und hepat Gängen | 52.52↔ | Kaudale Pankreatektomie |
| 51.32↔ | Anastomose zwischen Gallenblase und Darm | 52.59↔ | Sonstige partielle Pankreatektomie |
| 51.33↔ | Anastomose zwischen Gallenblase und Pankreas | 52.6↔ | Totale Pankreatektomie |
| 51.34↔ | Anastomose zwischen Gallenblase und Magen | 52.92↔ | Sondierung des Ductus pancreaticus |
| 51.35↔ | Sonstige Anastomose der Gallenblase | 52.95↔ | Sonstige Operation am Pankreas |
| 51.36↔ | Choledochoenterostomie | 52.96↔ | Anastomose des Pankreas |
| 51.37↔ | Anast zwischen Ductus hepaticus und GastrIntTrkt | 52.99↔ | Sonstige offene Operationen am Pankreas |
| 51.39↔ | Sonstige Gallenganganastomose | | |

ADRG G11**Pyloromyotomie oder Anoproktoplastik und Rekonstruktion von Anus und Spinkter**

Mindestens eine Prozedur in Tabelle G11-1

DRG G11A**Pyloromyotomie oder Anoproktoplastik und Rekonstruktion von Anus und Spinkter, Alter < 10 Jahre**

Alter < 10 Jahre

DRG G11B**Pyloromyotomie oder Anoproktoplastik und Rekonstruktion von Anus und Spinkter, Alter > 9 Jahre**

Prozedur G11-1

| | | | |
|--------|---|--------|---|
| 04.92↔ | Implant o Ersetz d Elektrod(n) e periph Neurostim | 49.79↔ | Sonstige Rekonstruktion am Analsphinkter |
| 43.3↔ | Pyloromyotomie | 83.92↔ | Einsetzen oder Ersetzen eines SkelMuskStimul |
| 48.92↔ | Anorektale Myektomie | 83.93↔ | Entfernen eines Skelettmuskelstimulators |
| 49.71↔ | Naht einer Verletzung am Anus | 86.94↔ | Ein-/ErsetzPulsgener eNeurostim einzLeit, ni aufladbar spezif |
| 49.72↔ | Cerclage am Anus | 86.95↔ | Ein-/ErsetzPulsgener eNeurostim doppLeit, ni aufladbar spezif |
| 49.75↔ | Implantation oder Revision eines künstlichen Analsphinkters | 86.97↔ | Einsetzen aufladb Neurostim, aufladb, 1L |
| 49.76↔ | Entfernen eines künstlichen Analsphinkters | 86.98↔ | Einsetzen aufladb Neurostim, aufladb, 2L |

ADRG G12**Andere OR-Prozeduren an den Verdauungsorganen**

Mindestens eine Prozedur in Tabelle G12-1

DRG G12A**Andere OR-Prozeduren an den Verdauungsorganen mit komplexer OR-Prozedur**

Prozedur in Tabelle G12-2

DRG G12B**Andere OR-Prozeduren an den Verdauungsorganen mit mäßig komplexer OR-Prozedur**

Prozedur in Tabelle G12-3

DRG G12C**Andere OR-Prozeduren an den Verdauungsorganen ohne komplexe oder mäßig komplexe OR-Prozedur****Prozedur G12-1**

| | | | |
|--------|--|--------|--|
| 29.31↔ | Krikopharyngeale Myotomie | 40.53↔ | Radikale Exzision von iliakalen Lymphknoten |
| 29.32↔ | Pharyngeale Divertikulektomie | 40.54↔ | Radikale Exzision der Leistenengegend |
| 29.39↔ | So Exz oder Destr von Läsion oder Gewebe am Phar | 40.59↔ | Radikale Exzision anderer Lymphknoten |
| 29.99↔ | Sonstige Operation am Pharynx | 40.9↔ | Sonstige Operationen an lymphatischen Strukturen |
| 33.33↔ | Pneumoperitoneum für Lungenkollaps | 41.42↔ | Exzision von Läsion oder Gewebe der Milz |
| 34.03↔ | Rethorakotomie | 41.43↔ | Partielle Splenektomie |
| 38.06↔ | Inzision von abdominalen Arterien | 41.5↔ | Totale Splenektomie |
| 38.07↔ | Inzision von abdominalen Venen | 41.94↔ | Milztransplantation |
| 38.14↔ | Endarterektomie der Aorta | 41.95↔ | Plastische Rekonstruktion an der Milz |
| 38.16↔ | Endarterektomie von abdominalen Arterien | 42.7↔ | Ösophagomyotomie |
| 38.34↔ | Resektion der Aorta mit Anastomose | 42.81↔ | Einsetzen eines permanenten Tubus in den Ösophagus |
| 38.37↔ | Resektion von abdominalen Venen mit Anastomose | 42.91↔ | Ligatur von Ösophagusvarizen |
| 38.44↔ | Resektion der Aorta abdominalis mit Ersatz | 44.11↔ | Transabdominale Gastroskopie |
| 38.46↔ | Resektion von abdominalen Arterien mit Ersatz | 44.44↔ | KathEmbol zur Blutstillung in Magen oder Duodenum |
| 38.47↔ | Resektion von abdominalen Venen mit Ersatz | 44.93↔ | Einsetzen eines Magenballons |
| 38.64↔ | Sonstige Exzision der Aorta | 44.94↔ | Entfernen eines Magenballons |
| 38.66↔ | Sonstige Exzision von abdominalen Arterien | 44.95↔ | Laparoskopische restriktive Magenoperation |
| 38.67↔ | Sonstige Exzision von abdominalen Venen | 44.96↔ | Laparoskopische Revision von restriktiven MagOP |
| 38.86↔ | Sonstiger chir Verschluss von abdominalen Arterien | 44.97↔ | Laparosk Entf von Vorricht(en) einer MagRestr |
| 38.87↔ | Sonstiger chir Verschluss von abdominalen Venen | 44.98↔ | (Laparosk) Anpassen von adjustbar MagRestrVorr |
| 39.26↔ | Sonstiger intraabd Gefäss-Shunt oder -Bypass | 44.99↔ | Sonstige Magenoperationen |
| 39.31↔ | Naht einer Arterie | 45.27↔ | Intestinale Biopsie an nicht näher bez Stelle |
| 39.42↔ | Revision eines av Shunts zur Hämodialyse | 46.99↔ | Sonstige Operationen am Darm |
| 39.49↔ | Sonstige Revision nach vaskulärem Eingriff | 50.12↔ | Offene Biopsie an der Leber |
| 39.50↔ | Angiopl oder Atherekt an sonst(n) Ni-Koronar(en) | 50.14↔ | Laparoskopische Leberbiopsie |
| 39.55↔ | Reimplantation eines aberrierenden Nierengefässes | 51.02↔ | Cholezystostomie durch Trokar |
| 39.59↔ | Sonstige plastische Rekonstruktion eines Gefässes | 51.03↔ | Sonstige Cholezystostomie |
| 39.90↔ | Einsetz von periph GefStent(s) ohne MedikFreisetz | 51.13↔ | Offene Biopsie an Gallenblase oder Gallengängen |
| 39.91↔ | Freilegung eines Gefässes | 51.31↔ | Anastomose zwischen Gallenblase und hepat Gängen |
| 40.11↔ | Biopsie an einer lymphatischen Struktur | 51.42↔ | Explor des Duct choledoch zur Beheb e and Obstr |
| 40.19↔ | Sonstige diagn Massnahmen an lymphat Strukturen | 51.43↔ | Einsetzen eines choledHepat Katheters zur Dekomp |
| 40.21↔ | Exzision eines tiefen zervikalen Lymphknoten | 51.49↔ | Inzision anderer GallGäng zur Behebung einer Obstr |
| 40.22↔ | Exzision eines mammaia-interna Lymphknoten | 51.51↔ | Exploration des Ductus choledochus |
| 40.23↔ | Exzision eines axillären Lymphknoten | 51.59↔ | Inzision eines anderen Gallengangs |
| 40.24↔ | Exzision eines inguinalen Lymphknoten | 51.61↔ | Exzision eines Zystikusrestes |
| 40.29↔ | Einfache Exzision einer anderen lymphat Struktur | 51.62↔ | Exz der Amp Vateri (mit Reimpl des Duct choledoch) |
| 40.3↔ | Exzision von regionalen Lymphknoten | 51.63↔ | Sonstige Exzision am Ductus choledochus |
| 40.50↔ | Radikale Exzision von Lymphknoten, n.n.bez. | 51.69↔ | Exzision eines anderen Gallengangs |
| 40.51↔ | Radikale Exzision von axillären Lymphknoten | 51.71↔ | Einfache Naht am Ductus choledochus |
| 40.52↔ | Radikale Exzision von periaortalen Lymphknoten | 51.72↔ | Choledochoplastik |

| | | | |
|---------|--|-----------|--|
| 51.79↔ | Plastische Rekonstruktion anderer Gallenwege | 70.92↔ | Sonstige Operationen am Douglasraum |
| 51.81↔ | Dilatation des Sphincter Oddii | 70.93↔ | So Operat Douglasraum m Transplantat od Proth |
| 51.82‡↔ | Pankreatische Sphinkterotomie | 83.45↔ | Sonstige Myektomie |
| 51.83↔ | Plastische Reko des Sphincter pancreaticus | 86.06↔ | Einsetzen einer vollständig implantbar InfPump |
| 51.89↔ | Sonstige Operationen am Sphincter Oddii | 86.08↔ | Ersetzen einer vollständig implantbar InfPump |
| 51.93↔ | Verschluss einer anderen Gallenfistel | 86.75↔ | Revision von gestieltem oder freiem Lappen |
| 51.94↔ | Revision einer Gallenwegsanastomose | 92.27.00↔ | Brachytherapie Körperoberfl, so od nnbez ApplikatOrt |
| 51.95↔ | Entfernen oder Wechsel Endoprothese aus dem Gallengang | 92.27.10↔ | Brachytherapie weibl GeschlOrgane nnbez |
| 51.99‡↔ | Sonstige Operation an den Gallenwegen | 92.27.11↔ | Brachytherapie intrauterin |
| 52.12↔ | Offene Biopsie am Pankreas | 92.27.12↔ | Brachytherapie intravaginal |
| 52.51↔ | Proximale Pankreatektomie | 92.27.13↔ | Brachytherapie intrauterin u intravaginal kombiniert |
| 52.52↔ | Kaudale Pankreatektomie | 92.27.21↔ | Brachytherapie Körperoberfläche |
| 52.59↔ | Sonstige partielle Pankreatektomie | 92.27.22↔ | Brachytherapie intrakavitär |
| 52.6↔ | Totale Pankreatektomie | 92.27.23↔ | Brachytherapie intraluminal |
| 52.92↔ | Sondierung des Ductus pancreaticus | 92.27.30↔ | Brachytherapie Gefäss nnbez |
| 52.95↔ | Sonstige Operation am Pankreas | 92.27.31↔ | Brachytherapie Koronargefäss |
| 52.99↔ | Sonstige offene Operationen am Pankreas | 92.27.39↔ | Brachytherapie so Gefäss |
| 54.0↔ | Inzision an der Bauchwand | 92.27.70↔ | Radioaktive Moulagen, n.n.bez. |
| 54.11↔ | Probepaprotomie | 92.27.71↔ | Konstrukt u Applikat v oberfl radioaktiven Moulagen |
| 54.12↔ | Wiedereröffnung einer kürzlichen Laparotomie | 92.27.72↔ | Konstrukt u Applikat v ni auf d KöOberfl verw Applik |
| 54.19↔ | Sonstige Laparotomie | 92.27.73↔ | Konstruktion und Applikation von Augenapplikatoren |
| 54.21↔ | Laparoskopie | 92.27.79↔ | Radioaktive Moulagen, sonstige |
| 54.22↔ | Biopsie an Bauchwand oder Nabel | 92.28.00↔ | Injektion oder Instillation von Radioisotopen nnbez |
| 54.23↔ | Biopsie am Peritoneum | 92.28.01↔ | Instillation off Radionuklide in Gelenke |
| 54.3↔ | Exz o Destr von Läs o Gew an Bauchw o Nabel | 92.28.02↔ | Radiojodth bis 1,2 GBq ohne rh-TSH |
| 54.4↔ | Exzision oder Destruktion von Peritonealgewebe | 92.28.03↔ | Radiojodth bis 1,2 GBq mit rh-TSH |
| 54.61↔ | Wiederverschl einer postop abdominalen Wunddehisz | 92.28.04↔ | Radiojodth bis 5 GBq ohne rh-TSH |
| 54.62↔ | Verzögerter Verschluss einer gran AbdWund | 92.28.05↔ | Radiojodth bis 5 GBq mit rh-TSH |
| 54.63↔ | Sonstige Naht an der Bauchwand | 92.28.06↔ | Radiojodth über 5 GBq ohne rh-TSH |
| 54.64↔ | Naht am Peritoneum | 92.28.07↔ | Radiojodth über 5 GBq mit rh-TSH |
| 54.74↔ | Sonstige Rekonstruktion am Omentum | 92.28.20↔ | Radioimmuntherapie mit 90Y, parent |
| 54.92↔ | Entfernen eines Fremdkörpers aus der PeritHöhl | 92.29.11↔ | Interst Brachyth m Impl entf Strahl i e E, nied Dos |
| 54.94↔ | Formung eines peritoneovaskulären Shunts | 92.29.12↔ | Interst Brachyth m Impl entf Strahl i e E, gep Dos |
| 54.95↔ | Inzision des Peritoneums | 92.29.13↔ | Interst Brachyth m Impl entf Strahl i e E, ho Dos |
| 54.99↔ | Sonstige Operationen in der Abdominal-Region | 92.29.19↔ | Interst Brachyth m Impl entf Strahl i e E, sonst |
| 59.00↔ | Retroperitoneale Dissektion, n.n.bez. | 92.29.21↔ | Interst Brachyth m Volimpl entf Strahl i m E, nd Dos |
| 59.19↔ | Sonstige Inzision am perivesikalen Gewebe | 92.29.22↔ | Interst Brachyth m Volimpl entf Strahl i m E, gp Dos |
| 59.91↔ | Exzision am perirenalen oder perivesikalen Gewebe | 92.29.23↔ | Interst Brachyth m Volimpl entf Strahl i m E, ho Dos |
| 59.92↔ | Sonstige OP am periren oder perivesik Gewebe | 92.29.29↔ | Interst Brachyth m Volimpl entf Strahl i m E, sonst |
| 69.19↔ | So Exz oder Destr an Uterus und uter Halteapp | 92.29.31↔ | Interst Brachyth m Volimpl entf Strahl, bis 10 Q |
| 70.32↔ | Exzision oder Destr einer Läsion im DouglRaum | 92.29.32↔ | Interst Brachyth m Volimpl entf Strahl, m a 10 Q |

Prozedur G12-2

| | | | |
|--------|--|--------|--|
| 34.03↔ | Rethorakotomie | 44.44↔ | KathEmbol zur Blutstillung in Magen oder Duodenum |
| 38.14↔ | Endarterektomie der Aorta | 51.02↔ | Cholezystostomie durch Trokar |
| 38.16↔ | Endarterektomie von abdominalen Arterien | 51.03↔ | Sonstige Cholezystostomie |
| 38.34↔ | Resektion der Aorta mit Anastomose | 51.31↔ | Anastomose zwischen Gallenblase und hepat Gängen |
| 38.37↔ | Resektion von abdominalen Venen mit Anastomose | 51.42↔ | Explor des Duct choledoch zur Beheb e and Obstr |
| 38.44↔ | Resektion der Aorta abdominalis mit Ersatz | 51.43↔ | Einsetzen eines choledHepat Katheters zur Dekompr |
| 38.46↔ | Resektion von abdominalen Arterien mit Ersatz | 51.49↔ | Inzision anderer GallGäng zur Behebung einer Obstr |
| 38.47↔ | Resektion von abdominalen Venen mit Ersatz | 51.51↔ | Exploration des Ductus choledochus |
| 38.64↔ | Sonstige Exzision der Aorta | 51.59↔ | Inzision eines anderen Gallengangs |
| 38.66↔ | Sonstige Exzision von abdominalen Arterien | 51.61↔ | Exzision eines Zystikusrestes |
| 38.67↔ | Sonstige Exzision von abdominalen Venen | 51.62↔ | Exz der Amp Vateri (mit Reimpl des Duct choledoch) |
| 38.86↔ | Sonstiger chir Verschluss von abdominalen Arterien | 51.63↔ | Sonstige Exzision am Ductus choledochus |
| 38.87↔ | Sonstiger chir Verschluss von abdominalen Venen | 51.69↔ | Exzision eines anderen Gallengangs |
| 39.26↔ | Sonstiger intraabd Gefäss-Shunt oder -Bypass | 51.71↔ | Einfache Naht am Ductus choledochus |
| 39.42↔ | Revision eines av Shunts zur Hämodialyse | 51.72↔ | Choledochoplastik |
| 39.49↔ | Sonstige Revision nach vaskulärem Eingriff | 51.79↔ | Plastische Rekonstruktion anderer Gallenwege |
| 39.50↔ | Angiopl oder Atherekt an sonst(n) Ni-Koronar(en) | 51.81↔ | Dilatation des Sphincter Oddii |
| 39.55↔ | Reimplantation eines aberrierenden Nierengefässes | 51.83↔ | Plastische Reko des Sphincter pancreaticus |
| 39.59↔ | Sonstige plastische Rekonstruktion eines Gefässes | 51.89↔ | Sonstige Operationen am Sphincter Oddii |
| 39.90↔ | Einsetz von periph GefStent(s) ohne MedikFreisetz | 51.93↔ | Verschluss einer anderen Gallenfistel |
| 39.91↔ | Freilegung eines Gefässes | 51.94↔ | Revision einer Gallenwegsanastomose |
| 41.42↔ | Exzision von Läsion oder Gewebe der Milz | 51.95↔ | Entfernen oder Wechsel Endoprothese aus dem Gallengang |
| 41.43↔ | Partielle Splenektomie | 52.51↔ | Proximale Pankreatektomie |
| 41.5↔ | Totale Splenektomie | 52.52↔ | Kaudale Pankreatektomie |
| 41.94↔ | Milztransplantation | 52.59↔ | Sonstige partielle Pankreatektomie |
| 41.95↔ | Plastische Rekonstruktion an der Milz | 52.6↔ | Totale Pankreatektomie |

| | | | |
|--------|---|--------|--------------------------|
| 52.92↔ | Sondierung des Ductus pancreaticus | 54.95↔ | Inzision des Peritoneums |
| 52.95↔ | Sonstige Operation am Pankreas | 83.45↔ | Sonstige Myektomie |
| 52.99↔ | Sonstige offene Operationen am Pankreas | | |

Prozedur G12-3

| | | | |
|-----------|--|-----------|--|
| 33.33↔ | Pneumoperitoneum für Lungenkollaps | 92.27.10↔ | Brachytherapie weibl GeschlOrgane nnbez |
| 38.06↔ | Inzision von abdominalen Arterien | 92.27.11↔ | Brachytherapie intrauterin |
| 38.07↔ | Inzision von abdominalen Venen | 92.27.12↔ | Brachytherapie intravaginal |
| 40.50↔ | Radikale Exzision von Lymphknoten, n.n.bez. | 92.27.13↔ | Brachytherapie intrauterin u intravaginal kombiniert |
| 40.51↔ | Radikale Exzision von axillären Lymphknoten | 92.27.21↔ | Brachytherapie Körperoberfläche |
| 40.52↔ | Radikale Exzision von periaortalen Lymphknoten | 92.27.22↔ | Brachytherapie intrakavitär |
| 40.53↔ | Radikale Exzision von iliakalen Lymphknoten | 92.27.23↔ | Brachytherapie intraluminal |
| 40.54↔ | Radikale Exzision der Leistenengegend | 92.27.30↔ | Brachytherapie Gefäss nnbez |
| 40.59↔ | Radikale Exzision anderer Lymphknoten | 92.27.31↔ | Brachytherapie Koronargefäss |
| 40.9↔ | Sonstige Operationen an lymphatischen Strukturen | 92.27.39↔ | Brachytherapie so Gefäss |
| 50.14↔ | Laparoskopische Leberbiopsie | 92.27.70↔ | Radioaktive Moulagen, n.n.bez. |
| 54.11↔ | Probelaparotomie | 92.27.71↔ | Konstrukt u Applikat v oberfl radioaktiven Moulagen |
| 54.12↔ | Wiedereröffnung einer kürzlichen Laparotomie | 92.27.72↔ | Konstrukt u Applikat v ni auf d KöOberfl verw Applik |
| 54.19↔ | Sonstige Laparotomie | 92.27.73↔ | Konstruktion und Applikation von Augenapplikatoren |
| 54.21↔ | Laparoskopie | 92.27.79↔ | Radioaktive Moulagen, sonstige |
| 54.4↔ | Exzision oder Destruktion von Peritonealgewebe | 92.28.00↔ | Injektion oder Instillation von Radioisotopen nnbez |
| 54.61↔ | Wiederverschl einer postop abdominalen Wunddehisz | 92.28.01↔ | Instillation off Radionuklide in Gelenke |
| 54.62↔ | Verzögerter Verschluss einer gran AbdWund | 92.28.02↔ | Radiojodth bis 1,2 GBq ohne rh-TSH |
| 54.74↔ | Sonstige Rekonstruktion am Omentum | 92.28.03↔ | Radiojodth bis 1,2 GBq mit rh-TSH |
| 54.92↔ | Entfernen eines Fremdkörpers aus der PeritHöhl | 92.28.04↔ | Radiojodth bis 5 GBq ohne rh-TSH |
| 54.94↔ | Formung eines peritoneovaskulären Shunts | 92.28.05↔ | Radiojodth bis 5 GBq mit rh-TSH |
| 54.99↔ | Sonstige Operationen in der Abdominal-Region | 92.28.06↔ | Radiojodth über 5 GBq ohne rh-TSH |
| 59.00↔ | Retroperitoneale Dissektion, n.n.bez. | 92.28.07↔ | Radiojodth über 5 GBq mit rh-TSH |
| 59.19↔ | Sonstige Inzision am perivesikalen Gewebe | 92.28.20↔ | Radioimmuntherapie mit 90Y, parent |
| 59.91↔ | Exzision am perirenal oder perivesikalen Gewebe | 92.29.11↔ | Interst Brachyth m Impl entf Strahl i e E, nied Dos |
| 59.92↔ | Sonstige OP am periren oder perivesik Gewebe | 92.29.12↔ | Interst Brachyth m Impl entf Strahl i e E, gep Dos |
| 69.19↔ | So Exz oder Destr an Uterus und uter Halteapp | 92.29.13↔ | Interst Brachyth m Impl entf Strahl i e E, ho Dos |
| 70.32↔ | Exzision oder Destr einer Läsion im DouglRaum | 92.29.19↔ | Interst Brachyth m Impl entf Strahl i e E, sonst |
| 70.92↔ | Sonstige Operationen am Douglasraum | 92.29.21↔ | Interst Brachyth m Volimpl entf Strahl i m E, nd Dos |
| 70.93↔ | So Operat Douglasraum m Transplantat od Proth | 92.29.22↔ | Interst Brachyth m Volimpl entf Strahl i m E, gp Dos |
| 86.06↔ | Einsetzen einer vollständig implantbar InfPump | 92.29.23↔ | Interst Brachyth m Volimpl entf Strahl i m E, ho Dos |
| 86.08↔ | Ersetzen einer vollständig implantbar InfPump | 92.29.29↔ | Interst Brachyth m Volimpl entf Strahl i m E, sonst |
| 86.75↔ | Revision von gestieltem oder freiem Lappen | 92.29.31↔ | Interst Brachyth m Volimpl entf Strahl, bis 10 Q |
| 92.27.00↔ | Brachytherapie Körperoberfl, so od nnbez ApplikatOrt | 92.29.32↔ | Interst Brachyth m Volimpl entf Strahl, m a 10 Q |

ADRG G13**Andere Eingriffe an Darm oder Enterostoma mit äußerst schweren CC**

Prozedur in Tabelle G13-1 und PCCL > 3

DRG G13Z**Andere Eingriffe an Darm oder Enterostoma mit äußerst schweren CC****Prozedur G13-1**

| | | | |
|--------|--|--------|---|
| 45.31↔ | Sonstige lokale Exzision einer Läsion im Duodenum | 46.41↔ | Revision eines Dünndarm-Stomas |
| 45.32↔ | Sonstige Destruktion einer Läsion im Duodenum | 46.42↔ | Plastische Reko an einer PerikolostomHern |
| 45.33↔ | Lok Exz von Läsion oder Gewebe im Dünnd, auss Duod | 46.43↔ | Sonstige Revision eines künstlichen Dickdarstomas |
| 45.34↔ | Sonstige Destr einer Läsion im Dünnd, ausser Duod | 46.79↔ | Sonstige Rekonstruktion am Darm |
| 45.41↔ | Lokale Exzision von Läsion oder Gewebe im Dickdarm | 48.35↔ | Lokale Exzision von rektaler Läsion oder Gewebe |
| 45.49↔ | Sonstige Destruktion einer Läsion im Dickdarm | 48.36↔ | [Endoskopische] Polypektomie am Rektum |
| 46.02↔ | Resektion eines exteriorisierten Dünndarmsegments | 48.79↔ | Sonstige Rekonstruktion am Rektum |
| 46.04↔ | Resektion eines exteriorisierten Dickdarmsegments | 48.93↔ | Verschluss einer perirektalen Fistel |
| 46.40↔ | Revision eines intestinalen Stomas, n.n.bez. | | |

ADRG G14**Geriatrische frührehabilitative Komplexbehandlung mit bestimmter OR-Prozedur bei Krankheiten und Störungen der Verdauungsorgane**

Geriatrische frührehabilitative Komplexbehandlung und Bestimmte OR-Prozeduren

DRG G14Z**Geriatrische frührehabilitative Komplexbehandlung mit bestimmter OR-Prozedur bei Krankheiten und Störungen der Verdauungsorgane**

ADRG G15**Strahlentherapie mit großem abdominellen Eingriff**

Prozedur in Tabelle G15-1 und mindestens eine Prozedur in Tabelle G15-2

DRG G15Z**Strahlentherapie mit großem abdominellen Eingriff**06
G15**Prozedur G15-1**

- 92.20↔ Infusion von flüssigem Radioisotop
- 92.21.00↔ Oberflächenstrahlentherapie: n.n.bez.
- 92.21.01↔ Oberflächenstrahlenther: Bis 2 Bestrahlungsfelder
- 92.21.02↔ OberflächenstrTher: Mehr als 2 Bestrahlungsfelder
- 92.22.00↔ Orthovoltstrahlentherapie: n.n.bez.
- 92.22.01↔ Orthovoltstrahlenther: Bis 2 Bestrahlungsfelder
- 92.22.02↔ Orthovoltstrahlenther: Mehr als 2 Bestrahlungsfelder
- 92.22.11↔ Intraoperative Röntgenstrahlentherapie, bis 300 kV
- 92.22.12↔ Intraoperative Röntgenstrahlenther, 300 kV - < 1 MV
- 92.22.19↔ Intraoperative Röntgenstrahlentherapie, sonstige
- 92.23.00↔ Hochvoltstrahlentherapie, n.n.bez.
- 92.23.01↔ Telekobaltgerät bis zu 2 Bestrahlungsfelder
- 92.23.02↔ Telekobaltgerät 3 bis 4 Bestrahlungsfelder
- 92.23.03↔ Telekobaltger me a 4 BestrahlFeld od 3D-gepl Bestr
- 92.23.08↔ Hochvoltstrahlentherapie: andere Isotope
- 92.23.09↔ Telekobaltgerät, Sonstige
- 92.24.00↔ Teleradiotherapie m Photonen, Linearbeschl, nnbez
- 92.24.01↔ Teleradiotherapie m Photonen, Linearbeschl, Grossf
- 92.24.02↔ Teleradiotherapie m Elektr, Linearbeschl, Halbkörp
- 92.24.03↔ Teleradiotherapie m Elektr, Linearbeschl, Ganzkörp
- 92.24.04↔ TeleradTher mit Phot, LinBeschl, IntrOp StrahlTher
- 92.24.09↔ TeleradTher mit Phot, LinBeschl, sonstige
- 92.24.11↔ TeleradTher Phot LinBe bis 2 BestrF: M bildg Einst
- 92.24.12↔ TelerTher Phot LiBe me a 2 BeF: M bildgest Einst
- 92.24.13↔ TelerTher Phot LiBe 3-D gepl Best: M bildgest Einst
- 92.24.14↔ TeleR Phot intensMod RadTher: M bildgest Einst
- 92.24.21↔ TeleR Phot LinBe, bis zu 2 BestrF: Oh bildg Einst
- 92.24.22↔ TeleR Phot LinBe, me a 2 BestrF: Oh bildg Einst
- 92.24.23↔ TeleR Phot LinBe, 3-D gepl Best: Oh bildg Einst
- 92.24.24↔ TeleR Phot LinBe, intMod Radiother: Oh bildg Einst
- 92.25.00↔ Teleradiotherapie m Elektr, Linearbeschl, nnbez
- 92.25.01↔ Teleradiotherapie m Elektr, Linearbeschl, Grossf
- 92.25.02↔ Teleradiotherapie m Elektr, Linearbeschl, Halbkörp
- 92.25.03↔ Teleradiotherapie m Elektr, Linearbeschl, Ganzkörp
- 92.25.04↔ TeleradTher mit Elektr, LinBeschl, IntrOp StrahlTher
- 92.25.09↔ TeleradTher mit Elektr, LinBeschl, sonstige
- 92.25.11↔ TeleradTher Elektr LinBe, M bildg Einst
- 92.25.12↔ TeleradTher Elektr LinBe b 2 BestrF: M bildg Einst
- 92.25.13↔ TelerTher Elektr LiBe me a 2 BeF: M bildgest Einst
- 92.25.14↔ TelerTher Elek LiBe 3-D gepl Best: M bildgest Einst
- 92.25.15↔ TeleR Elektr intensMod RadTher: M bildgest Einst
- 92.25.21↔ TeleR Elektr LinBe, bis zu 2 BestrF: Oh bildg Einst
- 92.25.22↔ TeleR Elektr LinBe, me a 2 BestrF: Oh bildg Einst
- 92.25.23↔ TeleR Elektr LinBe, 3-D gepl Best: Oh bildg Einst
- 92.25.24↔ TeleR Elek LinBe, intMod Radiother: Oh bildg Einst
- 92.26↔ Teleradiotherapie mit anderen Partikelstrahlen
- 92.27.00↔ Brachytherapie Körperoberfl, so od nnbez ApplikatOrt
- 92.27.10↔ Brachytherapie weibl GeschlOrgane nnbez
- 92.27.11↔ Brachytherapie intrauterin
- 92.27.12↔ Brachytherapie intravaginal
- 92.27.13↔ Brachytherapie intrauterin u intravaginal kombiniert
- 92.27.21↔ Brachytherapie Körperoberfläche
- 92.27.22↔ Brachytherapie intrakavitär
- 92.27.23↔ Brachytherapie intraluminal
- 92.27.30↔ Brachytherapie Gefäss nnbez
- 92.27.31↔ Brachytherapie Koronargefäss
- 92.27.39↔ Brachytherapie so Gefäss
- 92.27.70↔ Radioaktive Moulagen, n.n.bez.
- 92.27.71↔ Konstrukt u Applikat v oberfl radioaktiven Moulagen
- 92.27.72↔ Konstrukt u Applikat v ni auf d KöOberfl verw Applik
- 92.27.73↔ Konstruktion und Applikation von Augenapplikatoren
- 92.27.79↔ Radioaktive Moulagen, sonstige
- 92.28.00↔ Injektion oder Instillation von Radioisotopen nnbez
- 92.28.01↔ Instillation off Radionuklide in Gelenke
- 92.28.02↔ Radiojodth bis 1,2 GBq ohne rh-TSH
- 92.28.03↔ Radiojodth bis 1,2 GBq mit rh-TSH
- 92.28.04↔ Radiojodth bis 5 GBq ohne rh-TSH
- 92.28.05↔ Radiojodth bis 5 GBq mit rh-TSH
- 92.28.06↔ Radiojodth über 5 GBq ohne rh-TSH
- 92.28.07↔ Radiojodth über 5 GBq mit rh-TSH
- 92.28.20↔ Radioimmuntherapie mit 90Y, parent
- 92.29.00↔ Brachyther m umschloss Radionukliden, nnbez
- 92.29.09↔ Brachytherapie m umschloss Radionukliden, sonst
- 92.29.11↔ Interst Brachyth m Impl entf Strahl i e E, nied Dos
- 92.29.12↔ Interst Brachyth m Impl entf Strahl i e E, gep Dos
- 92.29.13↔ Interst Brachyth m Impl entf Strahl i e E, ho Dos
- 92.29.19↔ Interst Brachyth m Impl entf Strahl i e E, sonst
- 92.29.21↔ Interst Brachyth m Volimpl entf Strahl i m E, nd Dos
- 92.29.22↔ Interst Brachyth m Volimpl entf Strahl i m E, gp Dos
- 92.29.23↔ Interst Brachyth m Volimpl entf Strahl i m E, ho Dos
- 92.29.29↔ Interst Brachyth m Volimpl entf Strahl i m E, sonst
- 92.29.31↔ Interst Brachyth m Volimpl entf Strahl, bis 10 Q
- 92.29.32↔ Interst Brachyth m Volimpl entf Strahl, m a 10 Q
- 92.29.40↔ Brachyth m Oberflächenapplikatoren, nnbez
- 92.29.49↔ Brachyth m Oberflächenapplikatoren, sonst
- 92.29.51↔ Entf v umschl Radionukl o inakt Appl unter Anästh
- 92.29.60↔ Konst u Anp v Fix- u Bhdhlfen b Str, Fix, nnbez
- 92.29.61↔ Konst u Anp v Fix- u Bhdhlfen b Str, Fix, einfach
- 92.29.62↔ Konst u Anp v Fix- u Bhdhlfen b Str, Fix, mittl SG
- 92.29.63↔ Konst u Anp v Fix- u Bhdhlfen b Str, Fix, komplex
- 92.29.64↔ Konst u Anp v Fix- u Bhdhlfen b Str, Bhdhlfen
- 92.29.65↔ Konst u Anp v Fix- u Bhdhlfen b Str, ind Bl o VK
- 92.29.69↔ Konst u Anp v Fix- u Bhdhlfen b Strahlenth, sonst
- 92.29.70↔ BestrahlSim ext Bestrahl u Brachyth, nnbez
- 92.29.71↔ BestrahlSim ext Bestrahl u Brachyth, CT-Sim ext Best
- 92.29.72↔ BestrahlSim ext Best u Brachyth, CT-Sim Brachyth
- 92.29.73↔ BestrahlSim ext Best u Brachyth, Feldf m Sim, o 3D
- 92.29.74↔ BestrahlSim ext Best u Brachyth, Feldf m Sim, m 3D
- 92.29.79↔ BestrahlSim ext Bestrahl u Brachyth, sonst
- 92.29.80↔ BestrahlSim ext Bestrahl u Brachyth, nnbez
- 92.29.81↔ BestrahlPlan f d intensitätsmod RadioTher
- 92.29.82↔ BestrahlSim ext Best u Brachyth, Bestrahl m CT u MRT
- 92.29.83↔ BestrahlSim ext Best u Brachyth, Bestrahl Brachyth, mi
- 92.29.84↔ BestrahlSim ext Best u Brachyth, Bestrahl Brachyth, ko
- 92.29.85↔ BestrahlSim ext Bestrahl u Brachyth, Bestrahl o ind Dos
- 92.29.86↔ BestrahlPlan f perkut Bestrahl, m individ Dosisplan
- 92.29.89↔ BestrahlSim perkutane Bestrahlung u Brachyth, sonst
- 92.30.01↔ Stereotaktische Bestrahlung, einzeitig, zerebral
- 92.30.02↔ Stereotakt Bestrahlung, einzeitig, extrazerebral
- 92.30.90↔ Stereotaktische Radiochirurgie, nnbez
- 92.31.00↔ Radiochirurgie mit Photonen n.n. bez., zerebral
- 92.31.10↔ Radiochirurgie mit Photonen nnbez, extrazerebral
- 92.32.00↔ Mehrquellige Photon-Radiochirurgie
- 92.32.01↔ Mehrquellige Photon-Radiochirurgie: Gamma-knife
- 92.33.00↔ Teilchen-Radiochirurgie
- 92.33.01↔ And HochvoltstrTh: Stereotakt Bestr, einzeit, zereb
- 92.33.11↔ And HochvoltstTh: Stereot Bestr, einz, extrazereb
- 92.39.01↔ And HochvoltstTh: Stereot Bestr, fraktioniert, zereb
- 92.39.11↔ And HochvoltstTh: Stereot Bestr, frakt, extrazereb
- 92.41↔ Intraoperative Strahlentherapie mit Elektronen

Prozedur G15-2

| | | | |
|--------|--|--------|--|
| 29.33↔ | (Partielle) Pharyngektomie | 45.50↔ | Isolation eines Darmsegments, n.n.bez. |
| 31.73↔ | Verschluss einer anderen trachealen Fistel | 45.51↔ | Isolation eines Dünndarmsegments |
| 34.84↔ | Sonstige plastische Rekonstruktion am Zwerchfell | 45.52↔ | Isolation eines Dickdarmsegments |
| 37.31↔ | Perikardektomie | 45.61↔ | Multiple Segmentresektion am Dünndarm |
| 38.04↔ | Inzision der Aorta | 45.62↔ | Sonstige Teilresektion am Dünndarm |
| 38.05↔ | Inzision von anderen thorakalen Gefässen | 45.63↔ | Totalexstirpation des Dünndarms |
| 38.07↔ | Inzision von abdominalen Venen | 45.71↔ | Multiple Segmentresektion am Dickdarm |
| 38.35↔ | Resektion von thorakalen Gefässen mit Anastomose | 45.72↔ | Zäkumresektion |
| 38.36↔ | Resektion von abdominalen Arterien mit Anastomose | 45.73↔ | Hemikolektomie rechts |
| 38.45↔ | Resektion von thorakalen Blutgefässen mit Ersatz | 45.74↔ | Resektion des Colon transversum |
| 38.47↔ | Resektion von abdominalen Venen mit Ersatz | 45.75↔ | Hemikolektomie links |
| 38.63↔ | Sonstige Exzision von Gefässen der oberen Extremität | 45.76↔ | Sigmoidektomie |
| 38.64↔ | Sonstige Exzision der Aorta | 45.79↔ | Sonstige Teilresektion am Dickdarm |
| 38.65↔ | Sonstige Exzision von thorakalen Gefässen | 45.8↔ | Totale intraabdominale Kolektomie |
| 38.85↔ | Sonstige chir Verschl von anderen thor Gefässen | 45.90↔ | Intestinale Anastomose, n.n.bez. |
| 39.1↔ | Intra-abdominaler venöser Shunt | 45.91↔ | Dünndarm-Dünndarm-Anastomose |
| 39.56↔ | Plastische Reko eines Blutgefässes mit GewPatch | 45.92↔ | Anastomose des Dünndarms zum Rektumstumpf |
| 39.57↔ | Plastische Reko mit synthetischem Patch Graft | 45.93↔ | Sonstige Dünndarm-Dickdarm-Anastomose |
| 39.58↔ | Plast Reko eines Blutgef mit Patch Graft n.n.bez. | 45.94↔ | Dickdarm-Dickdarm-Anastomose |
| 42.01↔ | Inzision einer Ösophagealmembran | 45.95↔ | Anastomose zum Anus |
| 42.09↔ | Andere Inzision am Ösophagus | 46.01↔ | Exteriorisation des Dünndarms |
| 42.10↔ | Ösophagostomie, n.n.bez. | 46.03↔ | Exteriorisation des Dickdarms |
| 42.11↔ | Zervikale Ösophagostomie | 46.10↔ | Kolostomie, n.n.bez. |
| 42.12↔ | Exteriorisation einer ösophagealen Tasche | 46.11↔ | Temporäre Kolostomie |
| 42.19↔ | Sonstige Fistulisierung des Ösophagus nach aussen | 46.13↔ | Permanente Kolostomie |
| 42.25↔ | Offene Biopsie am Ösophagus | 46.14↔ | Verzögerte Eröffnung einer Kolostomie |
| 42.31↔ | Lokale Exzision eines Ösophagus-Divertikels | 46.20↔ | Ileostomie, n.n.bez. |
| 42.32↔ | Lok Exz von and Läsion oder Gewebe aus dem Ösoph | 46.21↔ | Temporäre Ileostomie |
| 42.39↔ | So Destr von Läsion oder Gewebe aus dem Ösoph | 46.22↔ | Kontinente Ileostomie |
| 42.40↔ | Ösophagektomie, n.n.bez. | 46.23↔ | Sonstige permanente Ileostomie |
| 42.41↔ | Partielle Ösophagektomie | 46.24↔ | Verzögerte Eröffnung einer Ileostomie |
| 42.42↔ | Totale Ösophagektomie | 46.31↔ | Verzögerte Eröffnung einer anderen Enterostomie |
| 42.82↔ | Naht einer Ösophagus-Verletzung | 46.39↔ | Sonstige Enterostomie |
| 42.83↔ | Verschluss einer Ösophagostomie | 46.43↔ | Sonstige Revision eines künstlichen Dickdarms |
| 42.89↔ | Sonstige Rekonstruktion am Ösophagus | 46.52↔ | Verschluss einer Kolostomie |
| 42.99↔ | Sonstige Operation am Ösophagus | 46.61↔ | Fixierung des Dünndarms an der Bauchwand |
| 43.0↔ | Gastrotomie | 46.62↔ | Sonstige Fixierung des Dünndarms |
| 43.42↔ | Lokale Exz von anderer Läsion oder Gewebe am Magen | 46.63↔ | Fixierung des Dickdarms an der Bauchwand |
| 43.49↔ | Sonstige Destr von Läsion oder Gewebe am Magen | 46.64↔ | Sonstige Fixierung des Dickdarms |
| 43.5↔ | Partielle Gastrektomie mit Anastomose zum Ösophagus | 46.71↔ | Naht einer Duodenalverletzung |
| 43.6↔ | Partielle Gastrektomie mit Anastomose zum Duodenum | 46.72↔ | Verschluss einer Duodenalfistel |
| 43.7↔ | Partielle Gastrektomie mit Anastomose zum Jejunum | 46.73↔ | Naht einer DünndVerletz, ausgenommen Duodenum |
| 43.89↔ | Sonstige partielle Gastrektomie | 46.74↔ | Verschluss einer DünndFist, ausgenommen Duodenum |
| 44.00↔ | Vagotomie, n.n.bez. | 46.75↔ | Naht einer Dickdarmverletzung |
| 44.01↔ | Trunkuläre Vagotomie | 46.76↔ | Verschluss einer Dickdarmfistel |
| 44.02↔ | Superselektive Vagotomie | 46.79↔ | Sonstige Rekonstruktion am Darm |
| 44.03↔ | Sonstige selektive Vagotomie | 46.80↔ | Intra-abdominale Manipulation am Darm, n.n.bez. |
| 44.15↔ | Offene Biopsie am Magen | 46.81↔ | Intra-abdominale Manipulation am Dünndarm |
| 44.21↔ | Dilatation des Pylorus durch Inzision | 46.82↔ | Intra-abdominale Manipulation am Dickdarm |
| 44.29↔ | Sonstige Pyloroplastik | 46.93↔ | Revision einer Dünndarmanastomose |
| 44.31↔ | Hoher Magen-Bypass | 46.94↔ | Revision einer Dickdarmanastomose |
| 44.38↔ | Laparoskopische Gastroenterostomie | 46.97↔ | Darmtransplantation |
| 44.39↔ | Sonstige Gastroenterostomie | 48.1↔ | Proktostomie |
| 44.40↔ | Übernähung eines peptischen Ulkus, n.n.bez. | 48.41↔ | Submuköse Rektumresektion nach Soave |
| 44.41↔ | Übernähung eines Ulcus ventriculi | 48.49↔ | Sonstige Rektumresektion mit Durchzugsverfahren |
| 44.42↔ | Übernähung eines Ulcus duodeni | 48.5↔ | Abdominoperineale Rektumresektion |
| 44.49↔ | Sonstige Blutstillung in Magen oder Duodenum | 48.61↔ | Transsakrale Rektosigmoidektomie |
| 44.5↔ | Revision einer Magenastomose | 48.62↔ | Anteriore RektRes mit gleichzeitiger Kolostomie |
| 44.61↔ | Naht einer Magenverletzung | 48.63↔ | Sonstige anteriore Rektumresektion |
| 44.63↔ | Verschluss einer anderen Magenfistel | 48.64↔ | Posteriore Rektumresektion |
| 44.64↔ | Gastropexie | 48.65↔ | Rektumresektion nach Duhamel |
| 44.65↔ | Ösophagogastroplastik | 48.69↔ | Sonstige Rektumresektion |
| 44.66↔ | So Massnahm zur Reko der ösoph-gastr SpinktFunk | 48.71↔ | Naht einer Rektumverletzung |
| 44.67↔ | Laparosk Massnahm z Reko d ösoph-gastr SpinktFunk | 48.72↔ | Verschluss einer Proktostomie |
| 44.68↔ | Laparoskopische Gastroplastik | 48.73↔ | Verschluss einer anderen rektalen Fistel |
| 44.69↔ | Sonstige Rekonstruktion am Magen | 48.74↔ | Rektorektostomie |
| 44.91↔ | Offene Ligatur von Magenvarizen | 48.75↔ | Abdominale Rektopexie |
| 44.92↔ | Intraoperative Manipulation am Magen | 48.76↔ | Sonstige Rektopexie |

| | | | |
|--------|--|--------|---|
| 48.79↔ | Sonstige Rekonstruktion am Rektum | 53.82↔ | Operation einer parasternalen Hernie |
| 49.74↔ | M. gracilis-Transposition bei Analinkontinenz | 59.00↔ | Retroperitoneale Dissektion, n.n.bez. |
| 52.99↔ | Sonstige offene Operationen am Pankreas | 59.91↔ | Exzision am perirenal oder perivesikalen Gewebe |
| 53.7↔ | Operation einer ZwerchfHern, abdominaler Zugang | 59.92↔ | Sonstige OP am periren oder perivesik Gewebe |
| 53.80↔ | OP einer ZwerchfHern durch thor Zugang, n.n.bez. | 70.72↔ | Verschluss einer kolovaginalen Fistel |
| 53.81↔ | Pliikatur des Zwerchfells | 70.73↔ | Verschluss einer rektovaginalen Fistel |

ADRG G16**Komplexe Rektumresektion oder Eviszeration des kl. Beckens**

Prozedur in Tabelle G16-1 oder Prozedur in Tabelle G16-2 und Prozedur in Tabelle G16-3 oder Prozedur in Tabelle G16-4

DRG G16A**Komplexe Rektumresektion mit Lebermetastasenchirurgie oder komplizierenden Prozeduren oder Eviszeration des kl. Beckens**

Prozedur in Tabelle G16-5 oder Komplizierende Prozeduren oder Prozedur in Tabelle G16-4

DRG G16B**Komplexe Rektumresektion ohne Lebermetastasenchirurgie, ohne komplizierende Prozeduren ohne Eviszeration des kl. Beckens****Prozedur G16-1**

| | | | |
|-------|------------------------------------|--------|---|
| 45.8↔ | Totale intraabdominelle Kolektomie | 48.61↔ | Transsakrale Rektosigmoidektomie |
| 48.5↔ | Abdominoperineale Rektumresektion | 48.62↔ | Anteriore RektRes mit gleichzeitiger Kolostomie |

Prozedur G16-2

| | | | |
|--------|---|--------|------------------------------|
| 48.41↔ | Submuköse Rektumresektion nach Soave | 48.64↔ | Posteriore Rektumresektion |
| 48.49↔ | Sonstige Rektumresektion mit Durchzugsverfahren | 48.65↔ | Rektumresektion nach Duhamel |
| 48.63↔ | Sonstige anteriore Rektumresektion | 48.69↔ | Sonstige Rektumresektion |

Prozedur G16-3

| | | | |
|--------|--|--------|--|
| 41.42↔ | Exzision von Läsion oder Gewebe der Milz | 41.5↔ | Totale Splenektomie |
| 41.43↔ | Partielle Splenektomie | 57.83↔ | Verschluss einer vesikointestinalen Fistel |

Prozedur G16-4

| | | | |
|--------|----------------------|-------|---------------------|
| 57.71↔ | Radikale Zystektomie | 68.8↔ | Becken-Eviszeration |
|--------|----------------------|-------|---------------------|

Prozedur G16-5

| | | | |
|--------|---------------------------------------|-----------|--|
| 50.12↔ | Offene Biopsie an der Leber | 50.26↔ | Sonstige Exzision Läsion Leber |
| 50.14↔ | Laparoskopische Leberbiopsie | 50.29↔ | Sonstige Destruktion einer Läsion der Leber |
| 50.21↔ | Marsupialisation einer Leberläsion | 50.3x.00↔ | Lobektomie der Leber, n.n.bez. |
| 50.22↔ | Partielle Hepatektomie | 50.3x.01↔ | Lobekt/Hemihepa/Res mehr Lebersegm auss TrPI |
| 50.23↔ | Offene Exzision von Läsion Leber | 50.3x.08↔ | Lebersegmentresekt, sonstige oder nnbez, auss TrPI |
| 50.25↔ | Laparoskopische Exzision Läsion Leber | 50.3x.18↔ | So oder nnbez anatomische Leberresektion, z TrPI |

ADRG G17**Andere Rektumresektion ohne bestimmten Eingriff**

Prozedur in Tabelle G17-1

DRG G17Z**Andere Rektumresektion ohne bestimmten Eingriff****Prozedur G17-1**

| | | | |
|--------|---|--------|------------------------------|
| 48.41↔ | Submuköse Rektumresektion nach Soave | 48.64↔ | Posteriore Rektumresektion |
| 48.49↔ | Sonstige Rektumresektion mit Durchzugsverfahren | 48.65↔ | Rektumresektion nach Duhamel |
| 48.63↔ | Sonstige anteriore Rektumresektion | 48.69↔ | Sonstige Rektumresektion |

ADRG G18

Eingriffe an Dün- und Dickdarm oder andere Eingriffe an Magen, Ösophagus und Duodenum ohne komplizierende Prozeduren, außer bei bösartiger Neubildung, Alter < 3 Jahre, ohne Eingriff bei angeborener Fehlbildung oder Alter > 1 Jahr

Mindestens eine Prozedur in Tabelle G18-3 oder Prozedur in Tabelle G18-4 und Alter < 3 Jahre

DRG G18A

Eingriffe an Dün- u. Dickdarm oder andere Eingriffe an Magen, Ösophagus u. Duodenum ohne kompliz. Proz., außer bei bösart. Neubildung, Alter < 3 J., ohne Eingr. bei angeborener Fehlbildung od. Alter > 1 J., mit hochkomplexem Eingriff od. kompl. Diagn.

Mindestens eine Prozedur in Tabelle G18-3 und Diagnose in Tabelle G18-1 oder Prozedur in Tabelle G18-5 oder mindestens eine Diagnose in Tabelle G18-2 oder Prozedur in Tabelle G18-6

DRG G18B

Eingriffe an Dün- u. Dickdarm oder andere Eingr. an Magen, Ösophagus u. Duodenum ohne kompliz. Proz., außer bei bösart. Neubildung, Alter < 3 J., ohne Eingr. bei angeborener Fehlbildung od. Alter > 1 J., ohne hochkomplexen Eingriff, ohne kompl. Diagn.

Diagnose G18-1

| | | | |
|-------|---|--------|---|
| Q39.0 | Ösophagusatresie oh Fistel | Q42.3 | Angeb(s) Fehlen, Atresie u Stenose Anuss oh Fistel |
| Q39.1 | Ösophagusatresie m Ösophagotrachealfistel | Q42.8 | Angeb(s) Fehlen, Atresie u Stenose sonst Teile Dickdarm |
| Q39.2 | Angeborene Ösophagotrachealfistel o Atresie | Q42.9 | Angeb(s) Fehlen, Atresie u Stenose Dickdarm, Teil nnb |
| Q39.3 | Angeborene Ösophagusstenose u -striktur | Q43.1 | Hirschsprung-KH |
| Q39.4 | Ösophagusmembran | Q43.2 | Sonstige angeborene Funktionsstörung Kolon |
| Q39.5 | Angeborene Dilatation Ösophagus | Q43.3 | Angeborene Fehlbildungen, die Darmfixation betreffen |
| Q39.6 | Ösophagusdivertikel (angeboren) | Q43.40 | Duplikatur Dünndarm |
| Q39.8 | Sonst angeborene Fehlbildungen Ösophagus | Q43.41 | Duplikatur Kolon |
| Q39.9 | Angeborene Fehlbildung Ösophagus, nnbez | Q43.42 | Duplikatur Rektum |
| Q40.0 | Angeborene hypertrophische Pylorusstenose | Q43.49 | Duplikatur Darm, nnb |
| Q40.1 | Angeborene Hiatushernie | Q43.5 | Ektopia ani |
| Q40.2 | Sonst nb angeborene Fehlbildungen Magen | Q43.6 | Angeborene Fistel Rektum u Anus |
| Q40.3 | Angeborene Fehlbildung Magen,nnbez | Q43.7 | Kloakenpersistenz |
| Q40.8 | Sonst nb angeb Fehlbildungen oberer Verdauungstrakt | Q43.8 | Sonst nb angeborene Fehlbildungen Darm |
| Q40.9 | Angeborene Fehlbildung oberer Verdauungstrakt, nnb | Q43.9 | Angeborene Fehlbildung Darm, nnbez |
| Q41.0 | Angeb(s) Fehlen, Atresie u Stenose Duodenum | Q45.8 | Sonst nb angeborene Fehlbildungen Verdauungssystem |
| Q41.1 | Angeb(s) Fehlen, Atresie u Stenose Jejunum | Q45.9 | Angeborene Fehlbildung Verdauungssystem, nnb |
| Q41.2 | Angeb(s) Fehlen, Atresie u Stenose Ileum | Q79.2 | Exomphalus |
| Q41.8 | Angeb(s) Fehlen, Atresie u Stenose so nb Teile Dünndarm | Q79.3 | Gastroschisis |
| Q41.9 | Angeb(s) Fehlen, Atresie u Stenose Dünndarm, Teil nnb | Q79.4 | Bauchdeckenaplasie-Syndrom |
| Q42.0 | Angeb(s) Fehlen, Atresie u Stenose Rektum m Fistel | Q79.5 | Sonst angeborene Fehlbildungen Bauchdecke |
| Q42.1 | Angeb(s) Fehlen, Atresie u Stenose Rektum oh Fistel | Q89.3 | Situs inversus |
| Q42.2 | Angeb(s) Fehlen, Atresie u Stenose Anus m Fistel | | |

Diagnose G18-2

| | | | |
|-------|--|-------|---|
| Q00.0 | Anenzephalie | Q05.3 | Sakrale Spina bifida m Hydrozephalus |
| Q00.1 | Kraniorhachischisis | Q05.4 | Nnbez Spina bifida m Hydrozephalus |
| Q00.2 | Inienzephalie | Q07.0 | Arnold-Chiari-Syndrom |
| Q01.0 | Frontale Enzephalozele | Q20.0 | Truncus arteriosus communis |
| Q01.1 | Nasofrontale Enzephalozele | Q20.1 | Re Doppelausstromventrikel [Double outlet right ventricle] |
| Q01.2 | Okzipitale Enzephalozele | Q20.2 | Linker Doppelausstromventrikel [Double outlet left ventricle] |
| Q01.8 | Enzephalozele sonstiger Lokalisationen | Q20.3 | Diskordante ventrikuloarterielle Verbindung |
| Q01.9 | Enzephalozele, nnbez | Q20.4 | Doppeleinstromventrikel [Double inlet ventricle] |
| Q02 | Mikrozephalie | Q20.5 | Diskordante atrioventrikuläre Verbindung |
| Q03.0 | Fehlbildungen Aquaeductus cerebri | Q20.6 | Vorhofisomerismus |
| Q03.1 | Atresie Apertura mediana/Apertura laterales 4. Ventrikel | Q21.3 | Falot-Tetralogie |
| Q03.8 | Sonstige angeborener Hydrozephalus | Q22.0 | Pulmonalklappenatresie |
| Q03.9 | Angeborener Hydrozephalus, nnbez | Q22.1 | Angeborene Pulmonalklappenstenose |
| Q04.0 | Angeborene Fehlbildungen Corpus callosum | Q22.2 | Angeborene Pulmonalklappeninsuffizienz |
| Q04.1 | Arrhinenzephalie | Q22.4 | Angeborene Trikuspidalklappenstenose |
| Q04.2 | Holoprosenzephalie-Syndrom | Q22.5 | Ebstein-Anomalie |
| Q04.3 | Sonstige Reduktionsdeformitäten Gehirn | Q22.6 | Hypoplastisches Rechtsherzsyndrom |
| Q04.4 | Septooptische Dysplasie | Q23.0 | Angeborene Aortenklappenstenose |
| Q04.5 | Megalenzephalie | Q23.1 | Angeborene Aortenklappeninsuffizienz |
| Q05.0 | Zervikale Spina bifida m Hydrozephalus | Q23.2 | Angeborene Mitralklappenstenose |
| Q05.1 | Thorakale Spina bifida m Hydrozephalus | Q23.3 | Angeborene Mitralklappeninsuffizienz |
| Q05.2 | Lumbale Spina bifida m Hydrozephalus | Q23.4 | Hypoplastisches Linksherzsyndrom |

| | | | |
|-------|---|--------|--|
| Q24.3 | Infundibuläre Pulmonalstenose | Q87.4 | Marfan-Syndrom |
| Q24.4 | Angeborene subvalvuläre Aortenstenose | Q87.5 | Sonst angeb FehlbildSynd m sonst Skelettveränderungen |
| Q25.2 | Atresie Aorta | Q87.8 | Sonst nb angeborene Fehlbildungssynde, aonkl |
| Q25.3 | Stenose Aorta (angeboren) | Q89.4 | Siamesische Zwillinge |
| Q25.5 | Atresie A. pulmonalis | Q90.0 | Trisomie 21, meiotische Non-disjunction |
| Q25.6 | Stenose A. pulmonalis (angeboren) | Q90.1 | Trisomie 21, Mosaik (mitotische Non-disjunction) |
| Q26.0 | Angeborene Stenose V. cava | Q90.2 | Trisomie 21, Translokation |
| Q26.2 | Totale Fehleinmündung Lungenvenen | Q90.9 | Down-Syndrom, nnbez |
| Q26.3 | Partielle Fehleinmündung Lungenvenen | Q91.0 | Trisomie 18, meiotische Non-disjunction |
| Q39.0 | Ösophagusatresie oh Fistel | Q91.1 | Trisomie 18, Mosaik (mitotische Non-disjunction) |
| Q39.1 | Ösophagusatresie m Ösophagotrachealfistel | Q91.2 | Trisomie 18, Translokation |
| Q39.2 | Angeborene Ösophagotrachealfistel o Atresie | Q91.3 | Edwards-Syndrom, nnbez |
| Q39.3 | Angeborene Ösophagusstenose u -striktur | Q91.4 | Trisomie 13, meiotische Non-disjunction |
| Q43.1 | Hirschsprung-KH | Q91.5 | Trisomie 13, Mosaik (mitotische Non-disjunction) |
| Q44.2 | Atresie Gallengänge | Q91.6 | Trisomie 13, Translokation |
| Q44.3 | Angeborene Stenose u Striktur Gallengänge | Q91.7 | Patau-Syndrom, nnbez |
| Q60.1 | Nierenagenesie, beidseitig | Q92.0 | Vollständige Trisomie, meiotische Non-disjunction |
| Q60.4 | Nierenhypoplasie, beidseitig | Q92.1 | Vollständige Trisomie, Mosaik (mitotische Non-disjunction) |
| Q60.6 | Potter-Syndrom | Q92.2 | Partielle Trisomie, Majorform |
| Q79.0 | Angeborene Zwerchfellhernie | Q92.3 | Partielle Trisomie, Minorform |
| Q79.2 | Exomphalus | Z94.0 | Zustand nach Nierentransplantation |
| Q79.3 | Gastroschisis | Z94.1 | Zustand nach Herztransplantation |
| Q86.0 | Alkohol-Embryopathie (mit Dysmorphien) | Z94.2 | Zustand nach Lungentransplantation |
| Q87.0 | Angeb FehlbildSynd m vorwiegender Beteiligung Gesicht | Z94.3 | Zustand nach Herz-Lungen-Transplantation |
| Q87.1 | Angeb FehlbildSynd vorw m Kleinwuchs einherg | Z94.4 | Zustand nach Lebertransplantation |
| Q87.2 | Angeb FehlbildSynd m vorwiegend Beteiligung Extrem | Z94.80 | Z n hämatopoet StammzTx oh ggw ImmSupp |
| Q87.3 | Angeb FehlbSynd m verm GewWachstum früh Kindesalter | Z94.81 | Z n hämatopoet StammzTx m ggw ImmSupp |

Prozedur G18-3

| | | | |
|--------|---|--------|---|
| 44.5↔ | Revision einer Magenanastomose | 46.43↔ | Sonstige Revision eines künstlichen Dickdarstomas |
| 44.63↔ | Verschluss einer anderen Magenfistel | 46.52↔ | Verschluss einer Kolostomie |
| 45.50↔ | Isolation eines Darmsegments, n.n.bez. | 46.61↔ | Fixierung des Dünndarms an der Bauchwand |
| 45.51↔ | Isolation eines Dünndarmsegments | 46.62↔ | Sonstige Fixierung des Dünndarms |
| 45.52↔ | Isolation eines Dickdarmsegments | 46.63↔ | Fixierung des Dickdarms an der Bauchwand |
| 45.62↔ | Sonstige Teilresektion am Dünndarm | 46.64↔ | Sonstige Fixierung des Dickdarms |
| 45.63↔ | Totalexstirpation des Dünndarms | 46.71↔ | Naht einer Duodenalverletzung |
| 45.72↔ | Zäkumresektion | 46.72↔ | Verschluss einer Duodenalfistel |
| 45.73↔ | Hemikolektomie rechts | 46.73↔ | Naht einer DünndVerletz, ausgenommen Duodenum |
| 45.75↔ | Hemikolektomie links | 46.74↔ | Verschluss einer DünndFist, ausgenommen Duodenum |
| 45.76↔ | Sigmoidektomie | 46.75↔ | Naht einer Dickdarmverletzung |
| 45.79↔ | Sonstige Teilresektion am Dickdarm | 46.76↔ | Verschluss einer Dickdarmfistel |
| 45.90↔ | Intestinale Anastomose, n.n.bez. | 46.79↔ | Sonstige Rekonstruktion am Darm |
| 45.91↔ | Dünndarm-Dünndarm-Anastomose | 46.80↔ | Intra-abdominale Manipulation am Darm, n.n.bez. |
| 45.92↔ | Anastomose des Dünndarms zum Rektumstumpf | 46.81↔ | Intra-abdominale Manipulation am Dünndarm |
| 45.93↔ | Sonstige Dünndarm-Dickdarm-Anastomose | 46.82↔ | Intra-abdominale Manipulation am Dickdarm |
| 45.94↔ | Dickdarm-Dickdarm-Anastomose | 46.93↔ | Revision einer Dünndarmanastomose |
| 45.95↔ | Anastomose zum Anus | 46.94↔ | Revision einer Dickdarmanastomose |
| 46.01↔ | Exteriorisation des Dünndarms | 46.97↔ | Darmtransplantation |
| 46.03↔ | Exteriorisation des Dickdarms | 48.1↔ | Proktostomie |
| 46.10↔ | Kolostomie, n.n.bez. | 48.71↔ | Naht einer Rektumverletzung |
| 46.11↔ | Temporäre Kolostomie | 48.72↔ | Verschluss einer Proktostomie |
| 46.14↔ | Verzögerte Eröffnung einer Kolostomie | 48.73↔ | Verschluss einer anderen rektalen Fistel |
| 46.20↔ | Ileostomie, n.n.bez. | 48.74↔ | Rektorektostomie |
| 46.21↔ | Temporäre Ileostomie | 48.75↔ | Abdominale Rektopexie |
| 46.22↔ | Kontinente Ileostomie | 48.76↔ | Sonstige Rektopexie |
| 46.24↔ | Verzögerte Eröffnung einer Ileostomie | 48.79↔ | Sonstige Rekonstruktion am Rektum |
| 46.31↔ | Verzögerte Eröffnung einer anderen Enterostomie | 70.72↔ | Verschluss einer kolovaginalen Fistel |
| 46.39↔ | Sonstige Enterostomie | 70.73↔ | Verschluss einer rektovaginalen Fistel |

Prozedur G18-4

| | | | |
|--------|--|--------|---|
| 29.33↔ | (Partielle) Pharyngektomie | 38.36↔ | Resektion von abdominalen Arterien mit Anastomose |
| 31.73↔ | Verschluss einer anderen trachealen Fistel | 38.45↔ | Resektion von thorakalen Blutgefässen mit Ersatz |
| 34.84↔ | Sonstige plastische Rekonstruktion am Zwerchfell | 38.47↔ | Resektion von abdominalen Venen mit Ersatz |
| 37.31↔ | Perikardektomie | 38.63↔ | Sonstige Exzision von Gefässen der oberen Extrem |
| 38.04↔ | Inzision der Aorta | 38.64↔ | Sonstige Exzision der Aorta |
| 38.05↔ | Inzision von anderen thorakalen Gefässen | 38.65↔ | Sonstige Exzision von thorakalen Gefässen |
| 38.07↔ | Inzision von abdominalen Venen | 38.85↔ | Sonstiger chir Verschl von anderen thor Gefässen |
| 38.35↔ | Resektion von thorakalen Gefässen mit Anastomose | 39.1↔ | Intra-abdominaler venöser Shunt |

| | | | |
|--------|--|--------|---|
| 39.56↔ | Plastische Reko eines Blutgefässes mit GewPatch | 44.01↔ | Trunkuläre Vagotomie |
| 39.57↔ | Plastische Reko mit synthetischem Patch Graft | 44.02↔ | Superselektive Vagotomie |
| 39.58↔ | Plast Reko eines Blutgef mit Patch Graft n.n.bez. | 44.03↔ | Sonstige selektive Vagotomie |
| 42.01↔ | Inzision einer Ösophagealmembran | 44.15↔ | Offene Biopsie am Magen |
| 42.09↔ | Andere Inzision am Ösophagus | 44.21↔ | Dilatation des Pylorus durch Inzision |
| 42.10↔ | Ösophagostomie, n.n.bez. | 44.29↔ | Sonstige Pyloroplastik |
| 42.11↔ | Zervikale Ösophagostomie | 44.31↔ | Hoher Magen-Bypass |
| 42.12↔ | Exteriorisation einer ösophagealen Tasche | 44.38↔ | Laparoskopische Gastroenterostomie |
| 42.19↔ | Sonstige Fistulisierung des Ösophagus nach aussen | 44.39↔ | Sonstige Gastroenterostomie |
| 42.25↔ | Offene Biopsie am Ösophagus | 44.40↔ | Übernähung eines peptischen Ulkus, n.n.bez. |
| 42.31↔ | Lokale Exzision eines Ösophagus-Divertikels | 44.41↔ | Übernähung eines Ulcus ventriculi |
| 42.32↔ | Lok Exz von and Läsion oder Gewebe aus dem Ösoph | 44.42↔ | Übernähung eines Ulcus duodeni |
| 42.39↔ | So Destr von Läsion oder Gewebe aus dem Ösoph | 44.49↔ | Sonstige Blutstillung in Magen oder Duodenum |
| 42.40↔ | Ösophagektomie, n.n.bez. | 44.5↔ | Revision einer Magenanastomose |
| 42.41↔ | Partielle Ösophagektomie | 44.61↔ | Naht einer Magenverletzung |
| 42.42↔ | Totale Ösophagektomie | 44.64↔ | Gastropexie |
| 42.82↔ | Naht einer Ösophagus-Verletzung | 44.65↔ | Ösophagogastroplastik |
| 42.83↔ | Verschluss einer Ösophagostomie | 44.66↔ | So Massnahm zur Reko der ösoph-gastr SpinktFunk |
| 42.89↔ | Sonstige Rekonstruktion am Ösophagus | 44.67↔ | Laparosk Massnahm z Reko d ösoph-gastr SpinktFunk |
| 42.99↔ | Sonstige Operation am Ösophagus | 44.68↔ | Laparoskopische Gastroplastik |
| 43.0↔ | Gastrotomie | 44.69↔ | Sonstige Rekonstruktion am Magen |
| 43.42↔ | Lokale Exz von anderer Läsion oder Gewebe am Magen | 44.91↔ | Offene Ligatur von Magenvarizen |
| 43.49↔ | Sonstige Destr von Läsion oder Gewebe am Magen | 44.92↔ | Intraoperative Manipulation am Magen |
| 43.5↔ | Partielle Gastrekt mit Anastomose zum Ösophagus | 52.99↔ | Sonstige offene Operationen am Pankreas |
| 43.6↔ | Partielle Gastrektomie mit Anastomose zum Duodenum | 53.7↔ | Operation einer ZwerchfHern, abdominaler Zugang |
| 43.7↔ | Partielle Gastrektomie mit Anastomose zum Jejunum | 53.80↔ | OP einer ZwerchfHern durch thor Zugang, n.n.bez. |
| 43.89↔ | Sonstige partielle Gastrektomie | 53.81↔ | Plikatur des Zwerchfells |
| 44.00↔ | Vagotomie, n.n.bez. | 53.82↔ | Operation einer parasternalen Hernie |

Prozedur G18-5

| | | | |
|--------|---------------------------------------|-----------|--|
| 50.12↔ | Offene Biopsie an der Leber | 50.26↔ | Sonstige Exzision Läsion Leber |
| 50.14↔ | Laparoskopische Leberbiopsie | 50.29↔ | Sonstige Destruktion einer Läsion der Leber |
| 50.21↔ | Marsupialisation einer Leberläsion | 50.3x.00↔ | Lobektomie der Leber, n.n.bez. |
| 50.22↔ | Partielle Hepatektomie | 50.3x.01↔ | Lobekt/Hemihepa/Res mehr Lebersegm auss TrPI |
| 50.23↔ | Offene Exzision von Läsion Leber | 50.3x.08↔ | Lebersegmentresekt, sonstige oder nnbez, auss TrPI |
| 50.25↔ | Laparoskopische Exzision Läsion Leber | 50.3x.18↔ | So oder nnbez anatomische Leberresektion, z TrPI |

Prozedur G18-6

| | | | |
|-----------|--|-----------|--|
| 07.22↔ | Einseitige Adrenalektomie | 50.3x.11↔ | Lobekt/Hemihepa/Res me Lebersegm z LebSpend |
| 07.29↔ | Sonstige partielle Adrenalektomie | 50.3x.18↔ | So oder nnbez anatomische Leberresektion, z TrPI |
| 07.3↔ | Beidseitige Adrenalektomie | 50.4↔ | Totale Hepatektomie |
| 38.14↔ | Endarterektomie der Aorta | 54.74↔ | Sonstige Rekonstruktion am Omentum |
| 38.16↔ | Endarterektomie von abdominalen Arterien | 55.4↔ | Partielle Nephrektomie |
| 38.34↔ | Resektion der Aorta mit Anastomose | 55.51.00↔ | Nephroureterektomie, n.n.bez. |
| 38.36↔ | Resektion von abdominalen Arterien mit Anastomose | 55.51.01↔ | Nephroureterektomie, ausser zur Transpla |
| 38.37↔ | Resektion von abdominalen Venen mit Anastomose | 55.52↔ | Nephrektomie einer belassenen Niere |
| 38.44↔ | Resektion der Aorta abdominalis mit Ersatz | 55.53↔ | Entfernen einer transplant oder abgestoss Niere |
| 38.46↔ | Resektion von abdominalen Arterien mit Ersatz | 55.54↔ | Beidseitige Nephrektomie |
| 38.47↔ | Resektion von abdominalen Venen mit Ersatz | 56.51↔ | Aufbau einer kutanen Ureteroileostomie |
| 38.7↔ | Unterbrechung der Vena cava | 56.52↔ | Revision einer kutanen Ureteroileostomie |
| 38.84↔ | Sonstiger chirurgischer Verschluss der Aorta | 56.61↔ | Aufbau einer anderen kutanen Ureterostomie |
| 41.43↔ | Partielle Splenektomie | 56.62↔ | Revision einer anderen kutanen Ureterostomie |
| 41.5↔ | Totale Splenektomie | 56.71↔ | Harnableitung in den Darm |
| 50.22↔ | Partielle Hepatektomie | 56.72↔ | Revision einer ureterointestinalen Anastomose |
| 50.23↔ | Offene Exzision von Läsion Leber | 57.6↔ | Partielle Zystektomie |
| 50.25↔ | Laparoskopische Exzision Läsion Leber | 57.71↔ | Radikale Zystektomie |
| 50.3x.00↔ | Lobektomie der Leber, n.n.bez. | 57.79↔ | Sonstige totale Zystektomie |
| 50.3x.01↔ | Lobekt/Hemihepa/Res mehr Lebersegm auss TrPI | 57.86↔ | Plastische Reko bei Exstrophie der Harnblase |
| 50.3x.08↔ | Lebersegmentresekt, sonstige oder nnbez, auss TrPI | 57.87↔ | Rekonstruktion an der Harnblase |

ADRG G19**Andere Eingriffe an Magen, Ösophagus und Duodenum**

Prozedur in Tabelle G19-2

DRG G19A**Andere Eingriffe an Magen, Ösophagus und Duodenum mit komplizierenden Prozeduren oder bei bösartiger Neubildung**

Diagnose in Tabelle G19-1 oder Komplizierende Prozeduren

DRG G19B**Andere Eingriffe an Magen, Ösophagus und Duodenum ohne komplizierende Prozeduren, außer bei bösartiger Neubildung mit komplexem Eingriff oder Alter < 16 Jahre**

Jede Prozedur in Tabelle G19-2 außer G19-3 oder Alter < 16 Jahre

DRG G19C**Andere Eingriffe an Magen, Ösophagus und Duodenum ohne komplizierende Prozeduren, außer bei bösartiger Neubildung ohne komplexen Eingriff, Alter > 15 Jahre**06
G19**Diagnose G19-1**

| | | | |
|-------|---|-------|--|
| C15.0 | Bösartige Neubildung: Zervikaler Ösophagus | C21.0 | Bösartige Neubildung: Anus, nicht näher bezeichnet |
| C15.1 | Bösartige Neubildung: Thorakaler Ösophagus | C21.1 | Bösartige Neubildung: Analkanal |
| C15.2 | Bösartige Neubildung: Abdominaler Ösophagus | C21.2 | Bösartige Neubildung: Kloakenregion |
| C15.3 | Bösartige Neubildung: Ösophagus, oberes Drittel | C21.8 | BNB: Rektum, Anus u Analkanal, mehrere Teilber überlapp |
| C15.4 | Bösartige Neubildung: Ösophagus, mittleres Drittel | C26.0 | BNB: Intestinaltrakt, Teil nicht näher bezeichnet |
| C15.5 | Bösartige Neubildung: Ösophagus, unteres Drittel | C26.8 | BNB: Verdauungssystem, mehrere Teilbereiche überlappend |
| C15.8 | BNB: Ösophagus, mehrere Teilbereiche überlappend | C26.9 | BNB: Ungenau bezeichnete Lok des Verdauungssystems |
| C15.9 | Bösartige Neubildung: Ösophagus, nicht näher bezeichnet | C45.1 | Mesotheliom Peritoneum |
| C16.0 | Bösartige Neubildung: Kardia | C48.1 | Bösartige Neubildung: nb Teile des Peritoneums |
| C16.1 | Bösartige Neubildung: Fundus ventriculi | C48.2 | Bösartige Neubildung: Peritoneum, nicht näher bezeichnet |
| C16.2 | Bösartige Neubildung: Corpus ventriculi | C48.8 | BNB: Retroperitoneum u Peritoneum, mehr Teilber überlapp |
| C16.3 | Bösartige Neubildung: Antrum pyloricum | C76.2 | BNB ungenau bezeichneter Lokalisationen: Abdomen |
| C16.4 | Bösartige Neubildung: Pylorus | C78.4 | Sekundäre BNB Dünndarm |
| C16.5 | BNB: Kleine Krümmung des Magens, nicht näher bezeichnet | C78.5 | Sekundäre BNB Dickdarm u Rektum |
| C16.6 | BNB: Große Krümmung des Magens, nicht näher bezeichnet | C78.6 | Sekundäre BNB Retroperitoneum u Peritoneum |
| C16.8 | BNB: Magen, mehrere Teilbereiche überlappend | C78.8 | Sekundäre BNB so+nnb Verdauungsorgane |
| C16.9 | Bösartige Neubildung: Magen, nicht näher bezeichnet | D00.1 | Carcinoma in situ Ösophagus |
| C17.0 | Bösartige Neubildung: Duodenum | D00.2 | Carcinoma in situ Magen |
| C17.1 | Bösartige Neubildung: Jejunum | D01.0 | Carcinoma in situ Kolon |
| C17.2 | Bösartige Neubildung: Ileum | D01.1 | Carcinoma in situ Rektosigmoid, Übergang |
| C17.3 | Bösartige Neubildung: Meckel-Divertikel | D01.2 | Carcinoma in situ Rektum |
| C17.8 | BNB: Dünndarm, mehrere Teilbereiche überlappend | D01.3 | Carcinoma in situ Analkanal u Anus |
| C17.9 | Bösartige Neubildung: Dünndarm, nicht näher bezeichnet | D01.4 | Carcinoma in situ so+nnb Teile Darm |
| C18.0 | Bösartige Neubildung: Zäkum | D01.7 | Carcinoma in situ sonst nb Verdauungsorgane |
| C18.1 | Bösartige Neubildung: Appendix vermiformis | D01.9 | Carcinoma in situ Verdauungsorgan, nnbez |
| C18.2 | Bösartige Neubildung: Colon ascendens | D37.1 | NB unsich/unbek Verhalt Magen |
| C18.3 | Bösartige Neubildung: Flexura coli dextra [hepatica] | D37.2 | NB unsich/unbek Verhalt Dünndarm |
| C18.4 | Bösartige Neubildung: Colon transversum | D37.3 | NB unsich/unbek Verhalt Appendix vermiformis |
| C18.5 | Bösartige Neubildung: Flexura coli sinistra [lienalis] | D37.4 | NB unsich/unbek Verhalt Kolon |
| C18.6 | Bösartige Neubildung: Colon descendens | D37.5 | NB unsich/unbek Verhalt Rektum |
| C18.7 | Bösartige Neubildung: Colon sigmoideum | D37.7 | NB unsich/unbek Verhalt so Verdauungsorg |
| C18.8 | BNB: Kolon, mehrere Teilbereiche überlappend | D37.9 | NB unsich/unbek Verhalt Verdauungsorg, nnbez |
| C18.9 | Bösartige Neubildung: Kolon, nicht näher bezeichnet | D48.3 | NB unsich/unbek Verhalt Retroperitoneum |
| C19 | Bösartige Neubildung am Rektosigmoid, Übergang | D48.4 | NB unsich/unbek Verhalt Peritoneum |
| C20 | Bösartige Neubildung des Rektums | | |

Prozedur G19-2

| | | | |
|--------|--|--------|---|
| 29.33↔ | (Partielle) Pharyngektomie | 38.85↔ | Sonstiger chir Verschl von anderen thor Gefässen |
| 31.73↔ | Verschluss einer anderen trachealen Fistel | 39.1↔ | Intra-abdominaler venöser Shunt |
| 34.84↔ | Sonstige plastische Rekonstruktion am Zwerchfell | 39.56↔ | Plastische Reko eines Blutgefässes mit GewPatch |
| 37.31↔ | Perikardektomie | 39.57↔ | Plastische Reko mit synthetischem Patch Graft |
| 38.04↔ | Inzision der Aorta | 39.58↔ | Plast Reko eines Blutgef mit Patch Graft n.n.bez. |
| 38.05↔ | Inzision von anderen thorakalen Gefässen | 42.01↔ | Inzision einer Ösophagealmembran |
| 38.07↔ | Inzision von abdominalen Venen | 42.09↔ | Andere Inzision am Ösophagus |
| 38.35↔ | Resektion von thorakalen Gefässen mit Anastomose | 42.10↔ | Ösophagostomie, n.n.bez. |
| 38.36↔ | Resektion von abdominalen Arterien mit Anastomose | 42.11↔ | Zervikale Ösophagostomie |
| 38.45↔ | Resektion von thorakalen Blutgefässen mit Ersatz | 42.12↔ | Exteriorisation einer ösophagealen Tasche |
| 38.47↔ | Resektion von abdominalen Venen mit Ersatz | 42.19↔ | Sonstige Fistulisierung des Ösophagus nach aussen |
| 38.63↔ | Sonstige Exzision von Gefässen der oberen Extremität | 42.25↔ | Offene Biopsie am Ösophagus |
| 38.64↔ | Sonstige Exzision der Aorta | 42.31↔ | Lokale Exzision eines Ösophagus-Divertikels |
| 38.65↔ | Sonstige Exzision von thorakalen Gefässen | 42.32↔ | Lok Exz von and Läsion oder Gewebe aus dem Ösoph |

| | | | |
|--------|--|--------|--|
| 42.39↔ | So Destr von Läsion oder Gewebe aus dem Ösoph | 44.31↔ | Hoher Magen-Bypass |
| 42.40↔ | Ösophagektomie, n.n.bez. | 44.38↔ | Laparoskopische Gastroenterostomie |
| 42.41↔ | Partielle Ösophagektomie | 44.39↔ | Sonstige Gastroenterostomie |
| 42.42↔ | Totale Ösophagektomie | 44.40↔ | Übernähung eines peptischen Ulkus, n.n.bez. |
| 42.82↔ | Naht einer Ösophagus-Verletzung | 44.41↔ | Übernähung eines Ulcus ventriculi |
| 42.83↔ | Verschluss einer Ösophagostomie | 44.42↔ | Übernähung eines Ulcus duodeni |
| 42.89↔ | Sonstige Rekonstruktion am Ösophagus | 44.49↔ | Sonstige Blutstillung in Magen oder Duodenum |
| 42.99↔ | Sonstige Operation am Ösophagus | 44.5↔ | Revision einer Magenanastomose |
| 43.0↔ | Gastrotomie | 44.61↔ | Naht einer Magenverletzung |
| 43.42↔ | Lokale Exz von anderer Läsion oder Gewebe am Magen | 44.64↔ | Gastropexie |
| 43.49↔ | Sonstige Destr von Läsion oder Gewebe am Magen | 44.65↔ | Ösophagogastroplastik |
| 43.5↔ | Partielle Gastrekt mit Anastomose zum Ösophagus | 44.66↔ | So Massnahm zur Reko der ösoph-gastr SpinktFunkt |
| 43.6↔ | Partielle Gastrektomie mit Anastomose zum Duodenum | 44.67↔ | Laparosk Massnahm z Reko d ösoph-gastr SpinktFunkt |
| 43.7↔ | Partielle Gastrektomie mit Anastomose zum Jejunum | 44.68↔ | Laparoskopische Gastroplastik |
| 43.89↔ | Sonstige partielle Gastrektomie | 44.69↔ | Sonstige Rekonstruktion am Magen |
| 44.00↔ | Vagotomie, n.n.bez. | 44.91↔ | Offene Ligatur von Magenvarizen |
| 44.01↔ | Trunkuläre Vagotomie | 44.92↔ | Intraoperative Manipulation am Magen |
| 44.02↔ | Superselektive Vagotomie | 52.99↔ | Sonstige offene Operationen am Pankreas |
| 44.03↔ | Sonstige selektive Vagotomie | 53.7↔ | Operation einer ZwerchfHern, abdominaler Zugang |
| 44.15↔ | Offene Biopsie am Magen | 53.80↔ | OP einer ZwerchfHern durch thor Zugang, n.n.bez. |
| 44.21↔ | Dilatation des Pylorus durch Inzision | 53.81↔ | Plikatur des Zwerchfells |
| 44.29↔ | Sonstige Pyloroplastik | 53.82↔ | Operation einer parasternalen Hernie |

Prozedur G19-3

| | | | |
|--------|--|--------|--|
| 44.67↔ | Laparosk Massnahm z Reko d ösoph-gastr SpinktFunkt | 53.7↔ | Operation einer ZwerchfHern, abdominaler Zugang |
| 44.68↔ | Laparoskopische Gastroplastik | 53.80↔ | OP einer ZwerchfHern durch thor Zugang, n.n.bez. |
| 44.95↔ | Laparoskopische restriktive Magenoperation | 53.81↔ | Plikatur des Zwerchfells |
| 44.96↔ | Laparoskopische Revision von restriktiven MagOP | 53.82↔ | Operation einer parasternalen Hernie |
| 44.97↔ | Laparosk Entf von Vorricht(en) einer MagRestr | | |

ADRG G21**Adhäsiolyse am Peritoneum, Alter > 3 Jahre und ohne äußerst schwere oder schwere CC oder andere Eingriffe an Darm oder Enterostoma ohne äußerst schwere CC**

Prozedur in Tabelle G21-1 oder Prozedur in Tabelle G21-2

DRG G21A**Adhäsiolyse am Peritoneum, Alter > 3 Jahre und ohne äußerst schwere oder schwere CC oder andere Eingriffe an Darm oder Enterostoma ohne äußerst schwere CC, Alter < 16 Jahre**

Alter < 16 Jahre

DRG G21B**Adhäsiolyse am Peritoneum, Alter > 3 Jahre und ohne äußerst schwere oder schwere CC oder andere Eingriffe an Darm oder Enterostoma ohne äußerst schwere CC, Alter > 15 Jahre****Prozedur G21-1**

| | | | |
|--------|--|--------|---|
| 46.99↔ | Sonstige Operationen am Darm | 54.59↔ | Sonstige Lösung von peritonealen Adhäsionen |
| 54.51↔ | Laparoskopische Lösung von peritonealen Adhäsionen | | |

Prozedur G21-2

| | | | |
|--------|--|--------|---|
| 45.31↔ | Sonstige lokale Exzision einer Läsion im Duodenum | 46.41↔ | Revision eines Dünndarm-Stomas |
| 45.32↔ | Sonstige Destruktion einer Läsion im Duodenum | 46.42↔ | Plastische Reko an einer PerikolostomHern |
| 45.33↔ | Lok Exz von Läsion oder Gewebe im Dünnd, auss Duod | 46.43↔ | Sonstige Revision eines künstlichen Dickdarstomas |
| 45.34↔ | Sonstige Destr einer Läsion im Dünnd, ausser Duod | 46.79↔ | Sonstige Rekonstruktion am Darm |
| 45.41↔ | Lokale Exzision von Läsion oder Gewebe im Dickdarm | 48.35↔ | Lokale Exzision von rektaler Läsion oder Gewebe |
| 45.49↔ | Sonstige Destruktion einer Läsion im Dickdarm | 48.36↔ | [Endoskopische] Polypektomie am Rektum |
| 46.02↔ | Resektion eines exteriorisierten Dünndarmsegments | 48.79↔ | Sonstige Rekonstruktion am Rektum |
| 46.04↔ | Resektion eines exteriorisierten Dickdarmsegments | 48.93↔ | Verschluss einer perirektalen Fistel |
| 46.40↔ | Revision eines intestinalen Stomas, n.n.bez. | | |

ADRG G22 Appendektomie bei Peritonitis oder mit äußerst schweren oder schweren CC

Prozedur in Tabelle G22-2 und (Hauptdiagnose in Tabelle G22-1 oder PCCL > 2)

DRG G22A Appendektomie bei Peritonitis oder mit äußerst schweren oder schweren CC, Alter < 10 Jahre

Alter < 10 Jahre

DRG G22B Appendektomie bei Peritonitis oder mit äußerst schweren oder schweren CC, Alter > 9 Jahre und Alter < 16 Jahre

Alter < 16 Jahre

DRG G22C Appendektomie bei Peritonitis oder mit äußerst schweren oder schweren CC, Alter > 15 Jahre**Hauptdiagnose G22-1**

| | | | |
|-------|---|-------|----------------------|
| K35.0 | Akute Appendizitis m diffuser Peritonitis | K65.8 | Sonstige Peritonitis |
| K35.1 | Akute Appendizitis m Peritonealabszeß | K65.9 | Peritonitis, nnbez |
| K65.0 | Akute Peritonitis | | |

Prozedur G22-2

| | | | |
|--------|---|--------|--------------------------------------|
| 47.01↔ | Laparoskopische Appendektomie | 47.2↔ | Drainage eines Appendixabszesses |
| 47.09↔ | Sonstige Appendektomie | 47.91↔ | Appendikostomie |
| 47.11↔ | Laparoskopische inzidente Appendektomie | 47.92↔ | Verschluss einer Appendixfistel |
| 47.19↔ | Sonstige inzidente Appendektomie | 47.99↔ | Sonstige Operationen an der Appendix |

ADRG G23 Appendektomie außer bei Peritonitis, ohne äußerst schwere oder schwere CC

Prozedur in Tabelle G23-1

DRG G23A Appendektomie außer bei Peritonitis, ohne äußerst schwere oder schwere CC, Alter < 10 Jahre

Alter < 10 Jahre

DRG G23B Appendektomie außer bei Peritonitis, ohne äußerst schwere oder schwere CC, Alter > 9 Jahre und Alter < 14 Jahre

Alter < 14 Jahre

DRG G23C Appendektomie außer bei Peritonitis, ohne äußerst schwere oder schwere CC, Alter > 13 Jahre**Prozedur G23-1**

| | | | |
|--------|---|--------|--------------------------------------|
| 47.01↔ | Laparoskopische Appendektomie | 47.2↔ | Drainage eines Appendixabszesses |
| 47.09↔ | Sonstige Appendektomie | 47.91↔ | Appendikostomie |
| 47.11↔ | Laparoskopische inzidente Appendektomie | 47.92↔ | Verschluss einer Appendixfistel |
| 47.19↔ | Sonstige inzidente Appendektomie | 47.99↔ | Sonstige Operationen an der Appendix |

ADRG G24 Eingriffe bei Bauchwandhernien, Nabelhernien und anderen Hernien, Alter > 0 Jahre oder beidseitige Eingriffe bei Leisten- und Schenkelhernien, Alter > 0 Jahre und < 56 Jahre oder Eingriffe bei Leisten- und Schenkelhernien, Alter > 55 Jahre

Alter > 0 Jahre und (Prozedur in Tabelle G24-3 oder (mindestens zwei Prozeduren in Tabelle G24-4 oder Prozedur mit Zusatzkennzeichen B in Tabelle G24-5 oder Prozedur in Tabelle G24-6) und (Hauptdiagnose in Tabelle G24-1 oder Hauptdiagnose in Tabelle G24-2 und Nebendiagnose in Tabelle G24-2) oder Prozedur in Tabelle G24-4 und Alter > 55 Jahre)

DRG G24Z Eingriffe bei Bauchwandhernien, Nabelhernien und anderen Hernien, Alter > 0 Jahre oder beidseitige Eingriffe bei Leisten- und Schenkelhernien, Alter > 0 Jahre und < 56 Jahre oder Eingriffe bei Leisten- und Schenkelhernien, Alter > 55 Jahre

Hauptdiagnose G24-1

| | | | |
|--------|--|--------|--|
| K40.00 | Doppels Hern ing m Einkl oh Gangr, n Rezidivhern bez | K40.21 | Doppels Hern ing oh Einkl/Gangr, Rezidivhernie |
| K40.01 | Doppels Hern ing m Einkl oh Gangr, Rezidivhernie | K41.0 | Doppels Hernia femoralis m Einkl oh Gangrän |
| K40.10 | Doppels Hern ing m Gangr, n Rezidivhern bez | K41.1 | Doppelseitige Hernia femoralis m Gangrän |
| K40.11 | Doppels Hern ing m Gangr, Rezidivhernie | K41.2 | Doppels Hernia femoralis oh Einkl/Gangr |
| K40.20 | Doppels Hern ing oh Einkl/Gangr, n Rezidivhern bez | | |

Hauptdiagnose G24-2

| | | | |
|--------|--|--------|--|
| K40.30 | Hern ing, eins/oh SeitAng, m Einkl oh Gangr, n RezHern bez | K40.91 | Hern ing, eins/oh SeitAng, oh Einkl/Gangr, Rezidivhernie |
| K40.31 | Hern ing, eins/oh SeitAng, m Einkl oh Gangr, Rezidivhernie | K41.3 | Hern fem, eins/oh SeitAng, m Einkl oh Gangrän |
| K40.40 | Hern ing, eins/oh SeitAng, m Gangr, n Rezidivhern bez | K41.4 | Hern fem, eins/oh SeitAng, m Gangrän |
| K40.41 | Hern ing, eins/oh SeitAng, m Gangr, Rezidivhernie | K41.9 | Hern fem, eins/oh SeitAng, oh Einkl/Gangrän |
| K40.90 | Hern ing, eins/oh SeitAng, oh Einkl/Gangr, n RezHern bez | | |

Prozedur G24-3

| | | | |
|--------|--|--------|--|
| 53.41↔ | Operation einer Umbilikalhernie mit Transplantat oder Prothese | 54.71↔ | Versorgung einer Gastroschisis |
| 53.49↔ | Sonstige Operation einer Umbilikalhernie | 54.72↔ | Sonstige Rekonstruktion an der Bauchwand |
| 53.59↔ | Operation einer anderen Hernie der ventr Bauchwand | 54.73↔ | Sonstige Rekonstruktion am Peritoneum |
| 53.69↔ | OP einer anderen Hernie der ventr Bauchw mit Transpl od Proth | 54.75↔ | Sonstige Rekonstruktion am Mesenterium |
| 53.9↔ | Sonstige Operation einer Hernie | 83.65↔ | Sonstige Naht an Muskel oder Faszie |
| 54.64↔ | Naht am Peritoneum | | |

Prozedur G24-4

| | | | |
|--------|--|--------|--|
| 53.00↔ | Einseitige Operation einer IngHern, n.n.bez. | 53.13↔ | Bds OP von IngHern, einer direkten und einer indir |
| 53.01↔ | Einseitige Operation einer direkten Inguinalhernie | 53.14↔ | Bds OP von direkten IngHern mit Tx oder Prothese |
| 53.02↔ | Einseitige Operation einer indirekten IngHern | 53.15↔ | Bds OP von indir IngHern mit Tx oder Prothese |
| 53.03↔ | eins OP einer dir IngHern mit Tx oder Prothese | 53.16↔ | Bds OP von IngHern, e dir und e indir m Tx o Proth |
| 53.04↔ | Operation einer indir IngHern mit Tx oder Prothese | 53.17↔ | Bds OP von IngHern mit Tx oder Prothese, n.n.bez. |
| 53.05↔ | OP einer IngHern mit Tx oder Prothese, n.n.bez. | 53.21↔ | eins Operation einer FemHern mit Tx oder Prothese |
| 53.10↔ | Beidseitige Operation von IngHern, n.n.bez. | 53.29↔ | Sonstige einseitige Operation einer Femoralhernie |
| 53.11↔ | Beidseitige Operation von direkten Inguinalhernien | 53.31↔ | Bds Operation einer FemHern mit Tx oder Prothese |
| 53.12↔ | Beidseitige Operation von indirekten IngHern | 53.39↔ | Sonstige beidseitige Operation einer Femoralhernie |

Prozedur G24-5

| | | | |
|--------|--|--------|--|
| 53.01↔ | Einseitige Operation einer direkten Inguinalhernie | 53.14↔ | Bds OP von direkten IngHern mit Tx oder Prothese |
| 53.02↔ | Einseitige Operation einer indirekten IngHern | 53.15↔ | Bds OP von indir IngHern mit Tx oder Prothese |
| 53.03↔ | eins OP einer dir IngHern mit Tx oder Prothese | 53.16↔ | Bds OP von IngHern, e dir und e indir m Tx o Proth |
| 53.04↔ | Operation einer indir IngHern mit Tx oder Prothese | 53.17↔ | Bds OP von IngHern mit Tx oder Prothese, n.n.bez. |
| 53.05↔ | OP einer IngHern mit Tx oder Prothese, n.n.bez. | 53.21↔ | eins Operation einer FemHern mit Tx oder Prothese |
| 53.11↔ | Beidseitige Operation von direkten Inguinalhernien | 53.29↔ | Sonstige einseitige Operation einer Femoralhernie |
| 53.12↔ | Beidseitige Operation von indirekten IngHern | 53.31↔ | Bds Operation einer FemHern mit Tx oder Prothese |
| 53.13↔ | Bds OP von IngHern, einer direkten und einer indir | 53.39↔ | Sonstige beidseitige Operation einer Femoralhernie |

Prozedur G24-6

| | | | |
|--------|--|--------|--|
| 53.10↔ | Beidseitige Operation von IngHern, n.n.bez. | 53.15↔ | Bds OP von indir IngHern mit Tx oder Prothese |
| 53.11↔ | Beidseitige Operation von direkten Inguinalhernien | 53.16↔ | Bds OP von IngHern, e dir und e indir m Tx o Proth |
| 53.12↔ | Beidseitige Operation von indirekten IngHern | 53.17↔ | Bds OP von IngHern mit Tx oder Prothese, n.n.bez. |
| 53.13↔ | Bds OP von IngHern, einer direkten und einer indir | 53.31↔ | Bds Operation einer FemHern mit Tx oder Prothese |
| 53.14↔ | Bds OP von direkten IngHern mit Tx oder Prothese | 53.39↔ | Sonstige beidseitige Operation einer Femoralhernie |

ADRG G25**Eingriffe bei Leisten- und Schenkelhernien, Alter > 0 Jahre oder Eingriffe bei Hernien, Alter < 1 Jahr**

Prozedur in Tabelle G25-1 und Alter > 0 Jahre oder mindestens eine Prozedur in Tabelle G25-2 und Alter < 1 Jahr

DRG G25Z**Eingriffe bei Leisten- und Schenkelhernien, Alter > 0 Jahre oder Eingriffe bei Hernien, Alter < 1 Jahr****Prozedur G25-1**

| | | | |
|--------|--|--------|--|
| 53.00↔ | Einseitige Operation einer IngHern, n.n.bez. | 53.02↔ | Einseitige Operation einer indirekten IngHern |
| 53.01↔ | Einseitige Operation einer direkten Inguinalhernie | 53.03↔ | eins OP einer dir IngHern mit Tx oder Prothese |

| | | | |
|--------|--|--------|--|
| 53.04↔ | Operation einer indir IngHern mit Tx oder Prothese | 53.15↔ | Bds OP von indir IngHern mit Tx oder Prothese |
| 53.05↔ | OP einer IngHern mit Tx oder Prothese, n.n.bez. | 53.16↔ | Bds OP von IngHern, e dir und e indir m Tx o Proth |
| 53.10↔ | Beidseitige Operation von IngHern, n.n.bez. | 53.17↔ | Bds OP von IngHern mit Tx oder Prothese, n.n.bez. |
| 53.11↔ | Beidseitige Operation von direkten Inguinalhernien | 53.21↔ | eins Operation einer FemHern mit Tx oder Prothese |
| 53.12↔ | Beidseitige Operation von indirekten IngHern | 53.29↔ | Sonstige einseitige Operation einer Femoralhernie |
| 53.13↔ | Bds OP von IngHern, einer direkten und einer indir | 53.31↔ | Bds Operation einer FemHern mit Tx oder Prothese |
| 53.14↔ | Bds OP von direkten IngHern mit Tx oder Prothese | 53.39↔ | Sonstige beidseitige Operation einer Femoralhernie |

Prozedur G25-2

| | | | |
|--------|--|--------|--|
| 53.00↔ | Einseitige Operation einer IngHern, n.n.bez. | 53.31↔ | Bds Operation einer FemHern mit Tx oder Prothese |
| 53.01↔ | Einseitige Operation einer direkten Inguinalhernie | 53.39↔ | Sonstige beidseitige Operation einer Femoralhernie |
| 53.02↔ | Einseitige Operation einer indirekten IngHern | 53.41↔ | Operation einer Umbilikalhernie mit Transplantat oder Prothese |
| 53.03↔ | eins OP einer dir IngHern mit Tx oder Prothese | 53.49↔ | Sonstige Operation einer Umbilikalhernie |
| 53.04↔ | Operation einer indir IngHern mit Tx oder Prothese | 53.51↔ | Operation einer Narbenhernie |
| 53.05↔ | OP einer IngHern mit Tx oder Prothese, n.n.bez. | 53.59↔ | Operation einer anderen Hernie der ventr Bauchwand |
| 53.10↔ | Beidseitige Operation von IngHern, n.n.bez. | 53.61↔ | Operation einer Narbenhernie mit Transplantat oder Prothese |
| 53.11↔ | Beidseitige Operation von direkten Inguinalhernien | 53.69↔ | OP einer anderen Hernie der ventr Bauchw mit Transpl od Proth |
| 53.12↔ | Beidseitige Operation von indirekten IngHern | 53.9↔ | Sonstige Operation einer Hernie |
| 53.13↔ | Bds OP von IngHern, einer direkten und einer indir | 54.64↔ | Naht am Peritoneum |
| 53.14↔ | Bds OP von direkten IngHern mit Tx oder Prothese | 54.71↔ | Versorgung einer Gastroschisis |
| 53.15↔ | Bds OP von indir IngHern mit Tx oder Prothese | 54.72↔ | Sonstige Rekonstruktion an der Bauchwand |
| 53.16↔ | Bds OP von IngHern, e dir und e indir m Tx o Proth | 54.73↔ | Sonstige Rekonstruktion am Peritoneum |
| 53.17↔ | Bds OP von IngHern mit Tx oder Prothese, n.n.bez. | 54.75↔ | Sonstige Rekonstruktion am Mesenterium |
| 53.21↔ | eins Operation einer FemHern mit Tx oder Prothese | 83.65↔ | Sonstige Naht an Muskel oder Faszie |
| 53.29↔ | Sonstige einseitige Operation einer Femoralhernie | | |

ADRG G26**Andere Eingriffe am Anus**

Prozedur in Tabelle G26-1

DRG G26Z**Andere Eingriffe am Anus****Prozedur G26-1**

| | | | |
|--------|---|--------|---|
| 48.81↔ | Inzision am Perirektalgewebe | 49.44↔ | Destruktion von Hämorrhoiden durch Kryotherapie |
| 48.82↔ | Exzision von Perirektalgewebe | 49.45↔ | Ligatur von Hämorrhoiden |
| 49.01↔ | Inzision eines Perianalabszesses | 49.46↔ | Exzision von Hämorrhoiden |
| 49.02↔ | Sonstige Inzision am Perianalgewebe | 49.51↔ | Links-laterale anale Sphinkterotomie |
| 49.03↔ | Exzision von Marisken | 49.52↔ | Posteriore anale Sphinkterotomie |
| 49.04↔ | Sonstige Exzision am Perianalgewebe | 49.59↔ | Sonstige anale Sphinkterotomie |
| 49.11↔ | Anale Fistulotomie | 49.6↔ | Exzision am Anus |
| 49.12↔ | Anale Fistulektomie | 49.73↔ | Verschluss einer Analfistel |
| 49.39↔ | So lok Exz oder Destr von Läsion oder Gew am Anus | 86.25↔ | Dermabrasion |
| 49.43↔ | Kauterisierung von Hämorrhoiden | | |

ADRG G29**Andere Strahlentherapie bei Krankheiten und Störungen der Verdauungsorgane, mehr als ein Belegungstag**

Prozedur in Tabelle G29-1 und Verweildauer > 1 Tag

DRG G29A**Andere Strahlentherapie bei Krankheiten und Störungen der Verdauungsorgane, mehr als ein Belegungstag, mit äußerst schweren CC**

PCCL > 3

DRG G29B**Andere Strahlentherapie bei Krankheiten und Störungen der Verdauungsorgane, mehr als ein Belegungstag, ohne äußerst schwere CC****Prozedur G29-1**

| | | | |
|-----------|---|-----------|--|
| 92.20↔ | Infusion von flüssigem Radioisotop | 92.22.01↔ | Orthovoltstrahlenther: Bis 2 Bestrahlungsfelder |
| 92.21.00↔ | Oberflächenstrahlentherapie: n.n.bez. | 92.22.02↔ | Orthovoltstrahlenther: Mehr als 2 Bestrahlungsfelder |
| 92.21.01↔ | Oberflächenstrahlenther: Bis 2 Bestrahlungsfelder | 92.22.11↔ | Intraoperative Röntgenstrahlentherapie, bis 300 kV |
| 92.21.02↔ | OberflächenstrTher: Mehr als 2 Bestrahlungsfelder | 92.22.12↔ | Intraoperative Röntgenstrahlenther, 300 kV - < 1 MV |
| 92.22.00↔ | Orthovoltstrahlentherapie: n.n.bez. | 92.22.19↔ | Intraoperative Röntgenstrahlentherapie, sonstige |

| | | | |
|-----------|--|-----------|--|
| 92.23.00↔ | Hochvoltstrahlentherapie, n.n.bez. | 92.28.03↔ | Radiojodth bis 1,2 GBq mit rh-TSH |
| 92.23.01↔ | Telekobaltgerät bis zu 2 Bestrahlungsfelder | 92.28.04↔ | Radiojodth bis 5 GBq ohne rh-TSH |
| 92.23.02↔ | Telekobaltgerät 3 bis 4 Bestrahlungsfelder | 92.28.05↔ | Radiojodth bis 5 GBq mit rh-TSH |
| 92.23.03↔ | Telekobaltger me a 4 BestrahlFeld od 3D-gep Bestr | 92.28.06↔ | Radiojodth über 5 GBq ohne rh-TSH |
| 92.23.08↔ | Hochvoltstrahlentherapie: andere Isotope | 92.28.07↔ | Radiojodth über 5 GBq mit rh-TSH |
| 92.23.09↔ | Telekobaltgerät, Sonstige | 92.28.20↔ | Radioimmuntherapie mit 90Y, parent |
| 92.24.00↔ | Teleradiotherapie m Photonen, Linearbeschl, nnbez | 92.29.00↔ | Brachyther m umschloss Radionukliden, nnbez |
| 92.24.01↔ | Teleradiotherapie m Photonen, Linearbeschl, Grossf | 92.29.09↔ | Brachytherapie m umschloss Radionukliden, sonst |
| 92.24.02↔ | Teleradiotherapie m Elektr, Linearbeschl, Halbkörp | 92.29.11↔ | Interst Brachyth m Impl entf Strahl i e E, nied Dos |
| 92.24.03↔ | Teleradiotherapie m Elektr, Linearbeschl, Ganzkörp | 92.29.12↔ | Interst Brachyth m Impl entf Strahl i e E, gep Dos |
| 92.24.04↔ | TeleradTher mit Phot, LinBeschl, IntrOp StrahlTher | 92.29.13↔ | Interst Brachyth m Impl entf Strahl i e E, ho Dos |
| 92.24.09↔ | TeleradTher mit Phot, LinBeschl, sonstige | 92.29.19↔ | Interst Brachyth m Impl entf Strahl i e E, sonst |
| 92.24.11↔ | TeleradTher Phot LinBe bis 2 BestrF: M bildg Einst | 92.29.21↔ | Interst Brachyth m Volimpl entf Strahl i m E, nd Dos |
| 92.24.12↔ | TelerTher Phot LiBe me a 2 BeF: M bildgest Einst | 92.29.22↔ | Interst Brachyth m Volimpl entf Strahl i m E, gp Dos |
| 92.24.13↔ | TelerTher Phot LiBe 3-D gepl Best: M bildgest Einst | 92.29.23↔ | Interst Brachyth m Volimpl entf Strahl i m E, ho Dos |
| 92.24.14↔ | TeleR Phot intensMod RadTher: M bildgest Einst | 92.29.29↔ | Interst Brachyth m Volimpl entf Strahl i m E, sonst |
| 92.24.21↔ | TeleR Phot LinBe, bis zu 2 BestrF: Oh bildg Einst | 92.29.31↔ | Interst Brachyth m Volimpl entf Strahl, bis 10 Q |
| 92.24.22↔ | TeleR Phot LinBe, me a 2 BestrF: Oh bildg Einst | 92.29.32↔ | Interst Brachyth m Volimpl entf Strahl, m a 10 Q |
| 92.24.23↔ | TeleR Phot LinBe, 3-D gepl Best: Oh bildg Einst | 92.29.40↔ | Brachyth m Oberflächenapplikatoren, nnbez |
| 92.24.24↔ | TeleR Phot LinBe, intMod Radiother: Oh bildg Einst | 92.29.49↔ | Brachyth m Oberflächenapplikatoren, sonst |
| 92.25.00↔ | Teleradiotherapie m Elektr, Linearbeschl, nnbez | 92.29.51↔ | Entf v umschl Radionukl o inakt Appl unter Anäst |
| 92.25.01↔ | Teleradiotherapie m Elektr, Linearbeschl, Grossf | 92.29.60↔ | Konst u Anp v Fix- u Bhdhlfen b Str, Fix, nnbez |
| 92.25.02↔ | Teleradiotherapie m Elektr, Linearbeschl, Halbkörp | 92.29.61↔ | Konst u Anp v Fix- u Bhdhlfen b Str, Fix, einfach |
| 92.25.03↔ | Teleradiotherapie m Elektr, Linearbeschl, Ganzkörp | 92.29.62↔ | Konst u Anp v Fix- u Bhdhlfen b Str, Fix, mittl SG |
| 92.25.04↔ | TeleradTher mit Elektr, LinBeschl, IntrOp StrahlTher | 92.29.63↔ | Konst u Anp v Fix- u Bhdhlfen b Str, Fix, komplex |
| 92.25.09↔ | TeleradTher mit Elektr, LinBeschl, sonstige | 92.29.64↔ | Konst u Anp v Fix- u Bhdhlfen b Str, Bhdhlfen |
| 92.25.11↔ | TeleradTher Elektr LinBe, M bildg Einst | 92.29.65↔ | Konst u Anp v Fix- u Bhdhlfen b Str, ind Bl o VK |
| 92.25.12↔ | TeleradTher Elektr LinBe b 2 BestrF: M bildg Einst | 92.29.69↔ | Konst u Anp v Fix- u Bhdhlfen b Strahlenth, sonst |
| 92.25.13↔ | TelerTher Elektr LiBe me a 2 BeF: M bildgest Einst | 92.29.70↔ | BestrahlSim ext Bestrahl u Brachyth, nnbez |
| 92.25.14↔ | TelerTher Elek LiBe 3-D gepl Best: M bildgest Einst | 92.29.71↔ | BestrSim ext Bestrahl u Brachyth, CT-Sim ext Best |
| 92.25.15↔ | TeleR Elektr intensMod RadTher: M bildgest Einst | 92.29.72↔ | BestrSim ext Bestr u Brachyth, CT-Sim Brachyth |
| 92.25.21↔ | TeleR Elektr LinBe, bis zu 2 BestrF: Oh bildg Einst | 92.29.73↔ | BestrSim ext Bestr u Brachyth, Feldf m Sim, o 3D |
| 92.25.22↔ | TeleR Elektr LinBe, me a 2 BestrF: Oh bildg Einst | 92.29.74↔ | BestrSim ext Bestr u Brachyth, Feldf m Sim, m 3D |
| 92.25.23↔ | TeleR Elektr LinBe, 3-D gepl Best: Oh bildg Einst | 92.29.79↔ | BestrSim ext Bestrahl u Brachyth, sonst |
| 92.25.24↔ | TeleR Elek LinBe, intMod Radiother: Oh bildg Einst | 92.29.80↔ | BestrPI perk Bestrahl u Brachyth, nnbez |
| 92.26↔ | Teleradiotherapie mit anderen Partikelstrahlen | 92.29.81↔ | BestrahlPlan f d intensitätsmod RadioTher |
| 92.27.00↔ | Brachytherapie Körperoberfl, so od nnbez ApplikatOrt | 92.29.82↔ | BestrPI perk Best u Brachyth, BestrPI m CT u MRT |
| 92.27.10↔ | Brachytherapie weibl GeschlOrgane nnbez | 92.29.83↔ | BestrPI perk Best u Brachyth, BestrPI Brachyth, mi |
| 92.27.11↔ | Brachytherapie intrauterin | 92.29.84↔ | BestrPI perk Best u Brachyth, BestrPI Brachyth, ko |
| 92.27.12↔ | Brachytherapie intravaginal | 92.29.85↔ | BestrPI perk Best u Brachyth, BestrPI o ind Dos |
| 92.27.13↔ | Brachytherapie intrauterin u intravaginal kombiniert | 92.29.86↔ | BestrahlPlan f perkut Bestrahl, m individ Dosisplan |
| 92.27.21↔ | Brachytherapie Körperoberfläche | 92.29.89↔ | BestrPI perkutane Bestrahlung u Brachyth, sonst |
| 92.27.22↔ | Brachytherapie intrakavitär | 92.30.01↔ | Stereotaktische Bestrahlung, einzeitig, zerebral |
| 92.27.23↔ | Brachytherapie intraluminal | 92.30.02↔ | Stereotakt Bestrahlung, einzeitig, extrazerebral |
| 92.27.30↔ | Brachytherapie Gefäss nnbez | 92.30.90↔ | Stereotaktische Radiochirurgie, nnbez |
| 92.27.31↔ | Brachytherapie Koronargefäss | 92.31.00↔ | Radiochirurgie mit Photonen n.n. bez., zerebral |
| 92.27.39↔ | Brachytherapie so Gefäss | 92.31.10↔ | Radiochirurgie mit Photonen nnbez, extrazerebral |
| 92.27.70↔ | Radioaktive Moulagen, n.n.bez. | 92.32.00↔ | Mehrquellige Photon-Radiochirurgie |
| 92.27.71↔ | Konstrukt u Applikat v oberfl radioaktiven Moulagen | 92.32.01↔ | Mehrquellige Photon-Radiochirurgie: Gamma-knife |
| 92.27.72↔ | Konstrukt u Applikat v ni auf d KöOberfl verw Applik | 92.33.00↔ | Teilchen-Radiochirurgie |
| 92.27.73↔ | Konstruktion und Applikation von Augenapplikatoren | 92.33.01↔ | And HochvoltstTh: Stereotakt Bestr, einzeit, zereb |
| 92.27.79↔ | Radioaktive Moulagen, sonstige | 92.33.11↔ | And HochvoltstTh: Stereot Bestr, einz, extrazereb |
| 92.28.00↔ | Injektion oder Instillation von Radioisotopen nnbez | 92.39.01↔ | And HochvoltstTh: Stereot Bestr, fraktioniert, zereb |
| 92.28.01↔ | Instillation off Radionuklide in Gelenke | 92.39.11↔ | And HochvoltstTh: Stereot Bestr, frakt, extrazereb |
| 92.28.02↔ | Radiojodth bis 1,2 GBq ohne rh-TSH | 92.41↔ | Intraoperative Strahlentherapie mit Elektronen |

ADRG G33**Mehrzeitige komplexe OR-Prozeduren bei Krankheiten und Störungen der Verdauungsorgane**

Mindestens zwei Behandlungen, die mindestens einem Tag auseinander liegen in [Prozedur in Tabelle G33-1 und Prozedur in Tabelle G33-2] oder mindestens zwei Behandlungen, die mindestens einem Tag auseinander liegen in [Prozedur in Tabelle G33-3 und Prozedur in Tabelle G33-4]

DRG G33Z**Mehrzeitige komplexe OR-Prozeduren bei Krankheiten und Störungen der Verdauungsorgane**

Prozedur G33-1

| | | | |
|--------|---|--------|---|
| 45.50↔ | Isolation eines Darmsegments, n.n.bez. | 45.93↔ | Sonstige Dünndarm-Dickdarm-Anastomose |
| 45.51↔ | Isolation eines Dünndarmsegments | 45.94↔ | Dickdarm-Dickdarm-Anastomose |
| 45.52↔ | Isolation eines Dickdarmsegments | 45.95↔ | Anastomose zum Anus |
| 45.61↔ | Multiple Segmentresektion am Dünndarm | 48.1↔ | Proktostomie |
| 45.62↔ | Sonstige Teilresektion am Dünndarm | 48.41↔ | Submuköse Rektumresektion nach Soave |
| 45.63↔ | Totalexstirpation des Dünndarms | 48.49↔ | Sonstige Rektumresektion mit Durchzugsverfahren |
| 45.71↔ | Multiple Segmentresektion am Dickdarm | 48.5↔ | Abdominoperineale Rektumresektion |
| 45.73↔ | Hemikolektomie rechts | 48.61↔ | Transsakrale Rektosigmoidektomie |
| 45.74↔ | Resektion des Colon transversum | 48.62↔ | Anteriore RektRes mit gleichzeitiger Kolostomie |
| 45.75↔ | Hemikolektomie links | 48.63↔ | Sonstige anteriore Rektumresektion |
| 45.76↔ | Sigmoidektomie | 48.64↔ | Posteriore Rektumresektion |
| 45.79↔ | Sonstige Teilresektion am Dickdarm | 48.65↔ | Rektumresektion nach Duhamel |
| 45.8↔ | Totale intraabdominelle Kolektomie | 48.69↔ | Sonstige Rektumresektion |
| 45.90↔ | Intestinale Anastomose, n.n.bez. | 48.74↔ | Rektorektostomie |
| 45.91↔ | Dünndarm-Dünndarm-Anastomose | 49.74↔ | M. gracilis-Transposition bei Analinkontinenz |
| 45.92↔ | Anastomose des Dünndarms zum Rektumstumpf | | |

Prozedur G33-2

| | | | |
|--------|--|--------|--|
| 42.40↔ | Ösophagektomie, n.n.bez. | 42.66↔ | Sonstige prästernale Ösophagokolostomie |
| 42.41↔ | Partielle Ösophagektomie | 42.68↔ | Sonstige prästernale ÖsophAnast mit Interposition |
| 42.42↔ | Totale Ösophagektomie | 42.69↔ | Sonstige prästernale Ösophagusanastomose |
| 42.51↔ | Intrathorakale Ösophagoösophagostomie | 42.85↔ | Plastische Rekonstruktion an einer ÖsophSten |
| 42.52↔ | Intrathorakale Ösophagogastrostomie | 42.87↔ | Sonstiges Transplantat am Ösophagus |
| 42.53↔ | Intrathor ÖsophAnast mit IntPos von Dünndarm | 43.5↔ | Partielle Gastrekt mit Anastomose zum Ösophagus |
| 42.54↔ | Sonstige intrathorakale Ösophagoenterostomie | 43.6↔ | Partielle Gastrektomie mit Anastomose zum Duodenum |
| 42.55↔ | Intrathor ÖsophAnast mit IntPos von Dickdarm | 43.7↔ | Partielle Gastrektomie mit Anastomose zum Jejunum |
| 42.56↔ | Sonstige intrathorakale Ösophagokolostomie | 43.81↔ | Partielle Gastrektomie mit Dünndarmtransposition |
| 42.58↔ | Intrathor ÖsophAnast mit anderer Interposition | 43.89↔ | Sonstige partielle Gastrektomie |
| 42.59↔ | Sonstige intrathorakale Ösophagusanastomose | 43.91↔ | Totale Gastrektomie mit intestinaler Interposition |
| 42.61↔ | Prästernale Ösophagoösophagostomie | 43.99↔ | Sonstige totale Gastrektomie |
| 42.62↔ | Prästernale Ösophagogastrostomie | 44.31↔ | Hoher Magen-Bypass |
| 42.63↔ | Prästernale ÖsophAnast mit IntPos von Dünndarm | 44.38↔ | Laparoskopische Gastroenterostomie |
| 42.64↔ | Sonstige prästernale Ösophagoenterostomie | 44.39↔ | Sonstige Gastroenterostomie |
| 42.65↔ | Prästernale ÖsophAnast mit IntPos von Dickdarm | | |

Prozedur G33-3

| | | | |
|--------|---|--------|--|
| 00.54↔ | Implnt od Ersetz nur Pulsgener ResynchrDefibr [CRT-D] | 02.04↔ | Knochen transplantation an den Schädel |
| 00.70↔ | Revision einer Hüftendoprothese, sowohl | 02.05↔ | Einsetzen einer Schädelknochenplatte |
| 00.71↔ | Revision einer Hüftendoprothese, azetabu | 02.06↔ | Sonstige Osteoplastik am Schädel |
| 00.72↔ | Revision einer Hüftendoprothese, femoral | 02.07↔ | Entfernen einer Schädelknochenplatte |
| 00.73↔ | Revision von Hüftprothese, nur azetabulä | 02.11↔ | Einfache Naht an der Dura mater des Gehirns |
| 00.80↔ | Revision einer Knieprothese, total | 02.12↔ | Sonstige Rekonstruktion an den Hirnhäuten |
| 00.81↔ | Revision einer Knieprothese, Tibiakompon | 02.13↔ | Ligatur eines Gefässes der Hirnhäute |
| 00.82↔ | Revision einer Knieprothese, Femurkompon | 02.14↔ | Exzision am Plexus chorioideus |
| 00.83↔ | Revision einer Knieprothese, Patellarkom | 02.2↔ | Ventrikulostomie |
| 00.84↔ | Revision einer Kniotalendoprothese, Ti | 02.31↔ | Ventrikelshunt zu Strukturen in Kopf und Hals |
| 00.85↔ | Ersatz Oberfl Hüftgel total, Azetabulum/Femurkopf | 02.32↔ | Ventrikelshunt zum Kreislaufsystem |
| 00.86↔ | Ersatz Oberfläche Hüftgelenk, Femurkopf | 02.33↔ | Ventrikelshunt zur Thoraxhöhle |
| 00.87↔ | Ersatz Oberfläche Hüftgelenk, Azetabul | 02.34↔ | Ventrikelshunt zu Bauchhöhle und Bauchorganen |
| 01.22↔ | Entfernen der Elektrode(n) eines intrakr Neurostim | 02.35↔ | Ventrikelshunt zum Harnwegssystem |
| 01.23↔ | Rekraniotomie | 02.39↔ | Sonstige OP zum Einrichten einer VentriDrain |
| 01.26↔ | Einsetzen eines Katheters in Schädelhöhle | 02.43↔ | Entfernen eines Ventrikelshunts |
| 01.28↔ | Einsetzen von intrakraniellen Kathetern | 02.91↔ | Lösung von kortikalen Adhäsionen |
| 01.31↔ | Inzision an den Hirnhäuten | 02.92↔ | Plastische Rekonstruktion am Gehirn |
| 01.32↔ | Lobotomie und Traktotomie | 02.93↔ | Implant o Ersetz d Elektrod(n) e intrakr Neurostim |
| 01.39↔ | Sonstige Inzision am Gehirn | 02.96↔ | Einsetzen einer sphenoidalen Elektrode |
| 01.41↔ | Operationen am Thalamus | 02.99↔ | Sonstige Operation an Schädel, Gehirn und Hirnh |
| 01.42↔ | Operationen am Globus pallidum | 03.53↔ | Reposition einer Wirbelfraktur |
| 01.51↔ | Exzision von Läsion oder Gewebe an den Hirnhäuten | 04.01↔ | Exzision eines Akustikusneurinoms |
| 01.52↔ | Hemisphärektomie | 04.41↔ | Dekompression an der Wurzel des N. trigeminus |
| 01.53↔ | Lobektomie am Gehirn | 07.51↔ | Exploration im Gebiet des Corpus pineale |
| 01.59↔ | So Exz oder Destr von Läsion oder Gewebe am Gehirn | 07.52↔ | Inzision am Corpus pineale |
| 01.6↔ | Exzision einer Läsion am Schädel | 07.53↔ | Partielle Exzision des Corpus pineale |
| 02.01↔ | Eröffnen einer Schädelnaht | 07.54↔ | Totale Exzision des Corpus pineale |
| 02.02↔ | Elevation von Frakturfragmenten vom Schädel | 07.59↔ | Sonstige Operationen am Corpus pineale |
| 02.03↔ | Bildung eines Schädelknochenlappens | 07.61↔ | Partielle Exzision der Hypoph, transfront Zugang |

| | | | |
|--------|--|--------|--|
| 07.62↔ | Part Exzision an der Hypoph, transspnen Zugang | 33.79↔ | Endoskop Impl sonst Bronchialvorricht |
| 07.63↔ | Part Exz an der Hypoph, nicht näher bez Zugang | 33.92↔ | Ligatur eines Bronchus |
| 07.64↔ | Totale Exzision der Hypophyse, transfront Zugang | 33.98↔ | Sonstige Operationen an einem Bronchus |
| 07.65↔ | Totale Exzision der Hypophyse, transspnen Zugang | 33.99↔ | Sonstige Operationen an der Lunge |
| 07.68↔ | Totale Exz der Hypoph, anderer näher bez Zugang | 34.02↔ | Probethorakotomie |
| 07.69↔ | Totale Exzision der Hypoph, nicht näher bez Zugang | 34.03↔ | Rethorakotomie |
| 07.71↔ | Exploration der Fossa hypophysialis | 34.3↔ | Exz oder Destr von Läsion oder Gewebe des Mdst |
| 07.72↔ | Inzision an der Hypophyse | 34.4↔ | Exzision oder Destr einer Läsion an der Brustwand |
| 07.79↔ | Sonstige Operation an der Hypophyse | 34.51↔ | Dekortikation der Lunge |
| 07.80↔ | Thymektomie, n.n.bez. | 34.52↔ | Thorakoskopische Dekortikation der Lunge |
| 07.81↔ | Sonstige partielle Exzision am Thymus | 34.59↔ | Sonstige Exzision an der Pleura |
| 07.82↔ | Sonstige totale Exzision des Thymus | 34.6↔ | Pleurodese |
| 07.83↔ | Thorakoskopische partielle Exzision am Thymus | 34.71↔ | Naht einer Brustwandverletzung |
| 07.84↔ | Thorakoskopische totale Exzision des Thymus | 34.72↔ | Verschluss einer Thorakostomie |
| 07.91↔ | Exploration im Gebiet des Thymus | 34.73↔ | Verschluss anderer Thoraxfisteln |
| 07.92↔ | Sonstige Inzision am Thymus | 34.74↔ | Korrektur einer Brustwanddeformität |
| 07.93↔ | Plastische Rekonstruktion am Thymus | 34.79↔ | Sonstige plastische Reko am off Brustwand |
| 07.95↔ | Thorakoskopische Inzision am Thymus | 34.81↔ | Exzision von Läsion oder Gewebe am Zwerchfell |
| 07.98↔ | So u nnbez thorakoskopische Operationen Thymus | 34.82↔ | Naht eines Zwerchfellrisses |
| 07.99↔ | Sonstige und nicht näher bezeichnete Operationen am Thymus | 34.83↔ | Verschluss einer Zwerchfellfistel |
| 16.01↔ | Orbitotomie mit Knochenlappen | 34.84↔ | Sonstige plastische Rekonstruktion am Zwerchfell |
| 16.02↔ | Orbitotom mit Einsetzen eines orbitalen Implantats | 35.10↔ | ValvPlast am off Herz, ohne Ersatz, Klap nicht bez |
| 16.09↔ | Sonstige Orbitotomie | 35.11↔ | ValvPlast der Aortklapp am off Herzen, ohne Ersatz |
| 16.51↔ | Exent der Orbita mit Entfernen ben Strukturen | 35.12↔ | ValvPlast der Mitralkl am off Herzen, ohne Ersatz |
| 16.52↔ | Exent der Orbita mit ther Entfernen von OrbKnoch | 35.13↔ | ValvPlast der Pulmklapp am off Herzen, ohne Ersatz |
| 16.59↔ | Sonstige Exenteration der Orbita | 35.14↔ | ValvPlast der Trikusplapp am off Herz, ohne Ersatz |
| 16.63↔ | Revision einer Erukulationstasche mit Transplantat | 35.20↔ | Herzklappenersatz, Klappe nicht bezeichnet |
| 16.64↔ | Sonstige Revision einer Erukulationstasche | 35.21↔ | Aortenklappenersatz mit Graft |
| 16.66↔ | Sonstige Revision einer Exenterationshöhle | 35.22↔ | Sonstiger Aortenklappenersatz |
| 18.71↔ | Ohrmuschelaufbau | 35.23↔ | Mitralklappenersatz mit Graft |
| 25.2↔ | Partielle Glossektomie | 35.24↔ | Sonstiger Mitralklappenersatz |
| 25.3↔ | Vollständige Glossektomie | 35.25↔ | Pulmonalklappenersatz mit Graft |
| 25.4↔ | Radikale Glossektomie | 35.26↔ | Sonstiger Pulmonalklappenersatz |
| 29.31↔ | Krikopharyngeale Myotomie | 35.27↔ | Trikuspidalklappenersatz mit Graft |
| 29.32↔ | Pharyngeale Divertikulektomie | 35.28↔ | Sonstiger Trikuspidalklappenersatz |
| 29.33↔ | (Partielle) Pharyngektomie | 35.31↔ | Papillarmuskeloperation |
| 29.39↔ | So Exz oder Destr von Läsion oder Gewebe am Phar | 35.32↔ | Sehnenfaden-Operation |
| 29.4↔ | Plastische Rekonstruktion am Pharynx | 35.33↔ | Anuloplastik |
| 29.99↔ | Sonstige Operation am Pharynx | 35.34↔ | Infundibulektomie |
| 31.73↔ | Verschluss einer anderen trachealen Fistel | 35.35↔ | Operationen an den Trabeculae carneae cordis |
| 32.09↔ | So lok Exz oder Destr von Läs od Gew an e Bronch | 35.39↔ | OP an anderen, an die Herzkl angrenz, Strukturen |
| 32.1↔ | Sonstige Exzision an einem Bronchus | 35.41↔ | Vergrosserung eines bestehenden VHSeptDef |
| 32.20↔ | Thorakoskopische Exzision von Läs od Gew Lunge | 35.42↔ | Bildung von Herzseptumdefekten |
| 32.21↔ | Pliktatur einer Emphyseblase | 35.50↔ | Korr von nicht näher bez HerzseptDef mit Prothese |
| 32.22↔ | Chirurgische Lungenvolumenreduktion | 35.51↔ | Korr eines VHSeptDef mit Prothese, offene Technik |
| 32.23↔ | Offene Exzision von Läsion Lunge | 35.53↔ | Korrektur Ventrikelseptumdefekt mit Prothese, offener Zugang |
| 32.24↔ | Perkutane Exzision von Läsion Lunge | 35.54↔ | Korr von Endokardkissendef (AV-Kanal) mit Prothese |
| 32.25↔ | Thorakoskopische Exzision von Läsion Lunge | 35.60↔ | Korr eines nicht bez HerzseptDef mit Bio-Graft |
| 32.26↔ | Sonstige Exzision von Läsion Lunge | 35.61↔ | Korrektur eines Vorhofseptumdefektes mit Bio-Graft |
| 32.28↔ | Endosk Exz oder Destr von Läs oder Gew an der Lu | 35.62↔ | Korrektur eines VSD mit Bio-Graft |
| 32.29↔ | So lok Exz oder Destr von Läs oder Gew an der Lu | 35.63↔ | Korr von Endokardkissendef (AV-Kan) mit Bio-Graft |
| 32.30↔ | Thorakoskopische Segmentresektion der Lunge | 35.70↔ | So ni näher bez Korr von ni näher bez HerzseptDef |
| 32.39↔ | So u nnbez Segmentresektion der Lunge | 35.71↔ | Sonstige nicht näher bez Korrektur eines VHSeptDef |
| 32.41↔ | Thorakoskopische Lobektomie an der Lunge | 35.72↔ | Sonstige und nicht näher bez Korrektur eines VSD |
| 32.49↔ | Sonstige Lobektomie an der Lunge | 35.73↔ | So u ni näh bez Korr v Endokardkissendef (AV-Kan) |
| 32.50↔ | Thorakoskopische Pneumonektomie | 35.81↔ | Totalkorrektur einer Fallot-Tetralogie |
| 32.59↔ | Exzision der Lunge, n.n.bez. | 35.82↔ | Totalkorr von total falsch mündenden Pulmonalvenen |
| 32.6↔ | Radikale Dissektion von Thoraxstrukturen | 35.83↔ | Totale Rekonstruktion des Truncus arteriosus |
| 32.9↔ | Sonstige Exzision an der Lunge | 35.84↔ | Totalkorr d Transp d gross Gef, ni andorts klass |
| 33.0↔ | Inzision an einem Bronchus | 35.91↔ | Interatriale Transposition des venösen Rückflusses |
| 33.1↔ | Inzision an der Lunge | 35.92↔ | Erzeug eines Cond zw rechtem Ventr und PulmonArt |
| 33.20↔ | Thorakoskopische Lungenbiopsie | 35.93↔ | Erzeug eines Cond zwischen linkem Ventr und Aorta |
| 33.34↔ | Thorakoplastik | 35.94↔ | Erzeugen eines Cond zwischen Vorhof und PulmonArt |
| 33.39↔ | Sonstiger chirurgischer Lungenkollaps | 35.95↔ | Revision einer Korrekturoperation am Herzen |
| 33.41↔ | Naht eines Bronchusrisses | 35.98↔ | Sonstige Operationen an Herzsepten |
| 33.42↔ | Verschluss einer Bronchusfistel | 35.99↔ | Sonstige Operationen an Herzklappen |
| 33.43↔ | Verschluss einer Lungenverletzung | 36.03↔ | Koronarangioplastik am offenen Thorax |
| 33.48↔ | Sonstige und plastische Reko an einem Bronchus | 36.09↔ | Sonstige Koronararterien-Desobliteration |
| 33.49↔ | Sonstige und plastische Reko an der Lunge | 36.10↔ | Aortokoronarer Bypass zur MyokRevas, n.n.bez. |
| 33.71↔ | Endoskopisches Einsetzen Bronchialventil | 36.11↔ | (Aorto)koronarer Bypass an einer einzelnen KorArt |

| | | | |
|-----------|--|-----------|--|
| 36.12↔ | (Aorto)koronarer Bypass an zwei Koronararterien | 39.61↔ | Extrakorp Zikulat (ECC) z Unterstütz d offHerzchir |
| 36.13↔ | (Aorto)koronarer Bypass an drei Koronararterien | 39.66↔ | Perkutaner kardiopulmonaler Bypass |
| 36.14↔ | (Aorto)koronarer Bypass an vier und mehr KorAr | 39.72↔ | Endvask plast Reko o Okkl von Gef am Kopf und Ha |
| 36.15↔ | Einf Bypass zwischen A. mamm interna und KorArt | 39.79↔ | Sonstige endovask Korr (von Aneurysm) an sonst Gef |
| 36.16↔ | Zweifacher A. mammaia int-Koronarart Bypass | 40.22↔ | Exzision eines mammaia-interna Lymphknotens |
| 36.19↔ | Sonstige BypAnast zur Myokard Revaskularisation | 40.51↔ | Radikale Exzision von axillären Lymphknoten |
| 36.31↔ | Transmyokardiale Revask am offenen Thorax | 40.52↔ | Radikale Exzision von periaortalen Lymphknoten |
| 36.32↔ | Sonstige transmyokardiale Revaskularisation | 40.53↔ | Radikale Exzision von iliakalen Lymphknoten |
| 36.33↔ | Endoskopische transmyokardiale Revask | 40.54↔ | Radikale Exzision der Leistengegend |
| 36.34↔ | Perkutane transmyokardiale Revask | 40.59↔ | Radikale Exzision anderer Lymphknoten |
| 36.39↔ | Sonstige Herz-Revaskularisation | 40.62↔ | Fistulierung des Ductus thoracicus |
| 37.11↔ | Kardiotomie | 40.63↔ | Verschluss einer Fistel des Ductus thoracicus |
| 37.12↔ | Perikardiotomie | 40.64↔ | Ligatur des Ductus thoracicus |
| 37.31↔ | Perikardektomie | 40.69↔ | Sonstige Operationen am Ductus thoracicus |
| 37.32↔ | Aneurysmektomie am Herzen | 50.0↔ | Hepatotomie |
| 37.33↔ | Exz o Destr von and Läs o Gew des Herz, off Zug | 50.21↔ | Marsupialisation einer Leberläsion |
| 37.35↔ | Partielle Ventrikulektomie | 50.22↔ | Partielle Hepatektomie |
| 37.41↔ | Implantation von prothetischem herzunterst Syst | 50.23↔ | Offene Exzision von Läsion Leber |
| 37.52↔ | Implantation eines kompletten Herzersatzsystems | 50.25↔ | Laparoskopische Exzision Läsion Leber |
| 37.53↔ | Ers o Repar d thor Einheit e kompl Herzersatzsyst | 50.26↔ | Sonstige Exzision Läsion Leber |
| 37.54↔ | Ers/Repar so implantb Bestandt komplHerzersatzsyst | 50.29↔ | Sonstige Destruktion einer Läsion der Leber |
| 37.62↔ | Einsetzen von ni-implantbar herzunterst System | 50.3x.00↔ | Lobektomie der Leber, n.n.bez. |
| 37.63↔ | Reparatur von herzunterstützendem System | 50.3x.01↔ | Lobekt/Hemihepa/Res mehr Lebersegm auss TrPl |
| 37.64↔ | Entfernung von herzunterstützenden Systemen | 50.3x.08↔ | Lebersegmentresekt, sonstige oder nnbez, auss TrPl |
| 37.65↔ | Implantation von äusserlichem herzunterst System | 50.3x.11↔ | Lobekt/Hemihepa/Res me Lebersegm z LebSpend |
| 37.66↔ | Einsetzen von implantierbarem herzunterst System | 50.3x.18↔ | So oder nnbez anatomische Leberresektion, z TrPl |
| 37.67↔ | Implantation eines herzmskstimul Systems | 50.4↔ | Totale Hepatektomie |
| 37.91↔ | Offene Herzmassage | 50.61↔ | Verschluss einer Leberverletzung |
| 37.94.00↔ | Implantation eines Defibrillators, nnbez | 51.31↔ | Anastomose zwischen Gallenblase und hepat Gängen |
| 37.94.01↔ | Implantation eines Defibrillators, 1K | 51.32↔ | Anastomose zwischen Gallenblase und Darm |
| 37.94.02↔ | Implantation eines Defibrillators, 2K | 51.33↔ | Anastomose zwischen Gallenblase und Pankreas |
| 37.94.03↔ | Implantation eines Defibrillators, biventr | 51.34↔ | Anastomose zwischen Gallenblase und Magen |
| 37.96↔ | Implant nur des Pulsgener e autom Kardiov/Defibr | 51.35↔ | Sonstige Anastomose der Gallenblase |
| 37.98↔ | Ersetz nur des Pulsgener e autom Kardiov/Defibr | 51.36↔ | Choledochointerostomie |
| 37.99.01↔ | Intramyo-kardiale Stammzelltherapie oh Anr | 51.37↔ | Anast zwischen Ductus hepaticus und GastrIntTrkt |
| 37.99.02↔ | Intramyo-kardiale Stammzelltherapie m Anr | 51.39↔ | Sonstige Gallenganganastomose |
| 37.99.09↔ | Sonstige Operationen an Herz und Perikard | 51.43↔ | Einsetzen eines choledHepat Katheters zur Dekomp |
| 38.04↔ | Inzision der Aorta | 51.69↔ | Exzision eines anderen Gallengangs |
| 38.05↔ | Inzision von anderen thorakalen Gefässen | 51.71↔ | Einfache Naht am Ductus choledochus |
| 38.07↔ | Inzision von abdominalen Venen | 51.72↔ | Choledochoplastik |
| 38.15↔ | Endarterektomie der anderen thorakalen Gefässe | 51.79↔ | Plastische Rekonstruktion anderer Gallenwege |
| 38.31↔ | Resektion von intrakr Gefässen mit Anastomose | 51.94↔ | Revision einer Gallenwegs-anastomose |
| 38.34↔ | Resektion der Aorta mit Anastomose | 51.95↔ | Entfernen oder Wechsel Endoprothese aus dem Gallengang |
| 38.35↔ | Resektion von thorakalen Gefässen mit Anastomose | 52.09↔ | Sonstige Pankreatotomie |
| 38.36↔ | Resektion von abdominalen Arterien mit Anastomose | 52.22↔ | So Exz o Destr v Läs o Gew an Pankr u anDuct pancr |
| 38.41↔ | Resektion von intrakr Blutgefässen mit Ersatz | 52.3↔ | Marsupialisation einer Pankreaszyste |
| 38.45↔ | Resektion von thorakalen Blutgefässen mit Ersatz | 52.4↔ | Interne Drainage einer Pankreaszyste |
| 38.47↔ | Resektion von abdominalen Venen mit Ersatz | 52.51↔ | Proximale Pankreatektomie |
| 38.61↔ | Sonstige Exzision von intrakraniellen Gefässen | 52.52↔ | Kaudale Pankreatektomie |
| 38.63↔ | Sonstige Exzision von Gefässen der oberen Extrem | 52.53↔ | Radikale subtotale Pankreatektomie |
| 38.64↔ | Sonstige Exzision der Aorta | 52.59↔ | Sonstige partielle Pankreatektomie |
| 38.65↔ | Sonstige Exzision von thorakalen Gefässen | 52.6↔ | Totale Pankreatektomie |
| 38.81↔ | Sonstiger chir Verschluss von intrakr Gefässen | 52.7↔ | Radikale Pankreatikoduodenektomie |
| 38.84↔ | Sonstiger chirurgischer Verschluss der Aorta | 52.92↔ | Sondierung des Ductus pancreaticus |
| 38.85↔ | Sonstiger chir Verschl von anderen thor Gefässen | 52.95↔ | Sonstige Operation am Pankreas |
| 39.0↔ | Shunt einer systemischen zur Pulmonalarterie | 52.96↔ | Anastomose des Pankreas |
| 39.1↔ | Intra-abdominaler venöser Shunt | 52.99↔ | Sonstige offene Operationen am Pankreas |
| 39.21↔ | Anastomose von der V. cava zur A. pulmonalis | 53.7↔ | Operation einer ZwerchfHern, abdominaler Zugang |
| 39.28↔ | Extrakraniell-intrakranieller Gefäss-Bypass | 53.80↔ | OP einer ZwerchfHern durch thor Zugang, n.n.bez. |
| 39.30↔ | Blutgefässnaht n.n.bez. | 53.81↔ | Plikatur des Zwerchfells |
| 39.31↔ | Naht einer Arterie | 53.82↔ | Operation einer parasternalen Hernie |
| 39.49↔ | Sonstige Revision nach vaskulärem Eingriff | 54.94↔ | Formung eines peritoneovaskulären Shunts |
| 39.51↔ | Aneurysma-Clipping | 57.71↔ | Radikale Zystektomie |
| 39.52↔ | Sonstige Korrektur eines Aneurysmas | 57.87↔ | Rekonstruktion an der Harnblase |
| 39.53↔ | Verschluss einer arteriovenösen Fistel | 68.8↔ | Becken-Eviszeration |
| 39.54↔ | Re-entry Operation (Aorta) | 71.5↔ | Radikale Vulvektomie |
| 39.56↔ | Plastische Reko eines Blutgefässes mit GewPatch | 76.44↔ | Totale Ostektomie an anderen GSchK mit glz Reko |
| 39.57↔ | Plastische Reko mit synthetischem Patch Graft | 76.46↔ | Sonstige Rekonstruktion an anderen GSchK |
| 39.58↔ | Plast Reko eines Blutgef mit Patch Graft n.n.bez. | 77.91↔ | Totale Res von Skapula, Klav, Rippen und Sternum |
| 39.59↔ | Sonstige plastische Rekonstruktion eines Gefässes | 81.00↔ | Spondylodese, n.n.bez. |

| | | | |
|--------|---|-----------|---|
| 81.01↔ | Spondylodese an Atlas-Axis | 81.52↔ | Partielle Hüftarthroplastik |
| 81.02↔ | Sonstige zervikale Spondylodes mit ventr Zugang | 81.53↔ | Revision einer Hüftendoprothese, nicht näher bezeichnet |
| 81.03↔ | Sonstige zervikale Spondylodes mit dorsalem Zugang | 81.54↔ | Totalendoprothese des Kniegelenks |
| 81.04↔ | Dorsale und dorsolumb Spondylodes, ventr Zugang | 81.55↔ | Revision einer Knieprothese, nicht näher bezeichnet |
| 81.05↔ | Dorsale und dorsolumb Spondylodes, dorsaler Zugang | 81.56↔ | Totalprothese des oberen Sprunggelenks |
| 81.06↔ | Lumbale und lumbosakr Spondylodes, ventr Zugang | 81.59↔ | Revision des Gelenks der unteren Extremität, n.n.bez. |
| 81.07↔ | Lumb und lumbosakr Spondylodes, intratransvers Zug | 81.62↔ | Spondylodes oder ReOP e Spondylodes von 2-3 Wirb |
| 81.08↔ | Lumbale und lumbosakr Spondylodes, dorsaler Zugang | 81.63↔ | Spondylodes oder ReOP e Spondylodes von 4-8 Wirb |
| 81.11↔ | Arthrodese am Sprunggelenk | 81.64↔ | Spondylodes o ReOP e Spondylodes von 9 o mehr Wirb |
| 81.12↔ | Arthrodese Double | 81.65↔ | Vertebroplastik |
| 81.22↔ | Knie-Arthrodese | 81.66↔ | Kyphoplastik |
| 81.30↔ | Reoperation einer Spondylodese, n.n.bez. | 84.51↔ | Einsetzen von interkorporellen Implantaten |
| 81.31↔ | Reoperation einer Spondylodese an Atlas-Axis | 84.59↔ | Einsetzen von sonstiger vertebralen Vorrichtung |
| 81.32↔ | ReOP einer sonst zerv Spondylodes mit ventr Zugang | 86.94↔ | Ein-/Ersetzpulsgener eNeurostim einzLeit, ni aufladbar spezif |
| 81.33↔ | ReOP einer sonst zerv Spondylodes mit dors Zugang | 86.95↔ | Ein-/Ersetzpulsgener eNeurostim doppLeit, ni aufladbar spezif |
| 81.34↔ | ReOP e dors und dorsolumb Spondylodes, ventr Zug | 86.96↔ | Einsetz o Ersetz von sonst Pulsgenerat e Neurostim |
| 81.35↔ | ReOP e dors und dorsolumb Spondylodes, dors Zug | 86.97↔ | Einsetzen aufladb Neurostim, aufladb, 1L |
| 81.36↔ | ReOP e lumb und lumbosakr Spondylodes, ventr Zug | 86.98↔ | Einsetzen aufladb Neurostim, aufladb, 2L |
| 81.37↔ | ReOP e lumb u lumbosakr Spondylodes, intratransvZug | 92.39.00↔ | Stereotaktische Radiochirurgie, n.a.klass. |
| 81.38↔ | ReOP e lumb und lumbosakr Spondylodes, dors Zug | 92.39.01↔ | And HochvoltstTh: Stereot Bestr, fraktioniert, zereb |
| 81.39↔ | Reoperation einer Spondylodese, n.a.klass. | 92.39.11↔ | And HochvoltstTh: Stereot Bestr, frakt, extrazereb |
| 81.51↔ | Totalendoprothese des Hüftgelenks | | |

Prozedur G33-4

| | | | |
|--------|---|--------|---|
| 42.40↔ | Ösophagektomie, n.n.bez. | 45.50↔ | Isolation eines Darmsegments, n.n.bez. |
| 42.41↔ | Partielle Ösophagektomie | 45.51↔ | Isolation eines Dünndarmsegments |
| 42.42↔ | Totale Ösophagektomie | 45.52↔ | Isolation eines Dickdarmsegments |
| 42.51↔ | Intrathorakale Ösophagoösophagostomie | 45.61↔ | Multiple Segmentresektion am Dünndarm |
| 42.52↔ | Intrathorakale Ösophagogastrostomie | 45.62↔ | Sonstige Teilresektion am Dünndarm |
| 42.53↔ | Intrathor ÖsophAnast mit IntPos von Dünndarm | 45.63↔ | Totalexstirpation des Dünndarms |
| 42.54↔ | Sonstige intrathorakale Ösophagoenterostomie | 45.71↔ | Multiple Segmentresektion am Dickdarm |
| 42.55↔ | Intrathor ÖsophAnast mit IntPos von Dickdarm | 45.73↔ | Hemikolektomie rechts |
| 42.56↔ | Sonstige intrathorakale Ösophagokolostomie | 45.74↔ | Resektion des Colon transversum |
| 42.58↔ | Intrathor ÖsophAnast mit anderer Interposition | 45.75↔ | Hemikolektomie links |
| 42.59↔ | Sonstige intrathorakale Ösophagusanastomose | 45.76↔ | Sigmoidektomie |
| 42.61↔ | Prästernale Ösophagoösophagostomie | 45.79↔ | Sonstige Teilresektion am Dickdarm |
| 42.62↔ | Prästernale Ösophagogastrostomie | 45.8↔ | Totale intraabdominelle Kolektomie |
| 42.63↔ | Prästernale ÖsophAnast mit IntPos von Dünndarm | 45.90↔ | Intestinale Anastomose, n.n.bez. |
| 42.64↔ | Sonstige prästernale Ösophagoenterostomie | 45.91↔ | Dünndarm-Dünndarm-Anastomose |
| 42.65↔ | Prästernale ÖsophAnast mit IntPos von Dickdarm | 45.92↔ | Anastomose des Dünndarms zum Rektumstumpf |
| 42.66↔ | Sonstige prästernale Ösophagokolostomie | 45.93↔ | Sonstige Dünndarm-Dickdarm-Anastomose |
| 42.68↔ | Sonstige prästernale ÖsophAnast mit Interposition | 45.94↔ | Dickdarm-Dickdarm-Anastomose |
| 42.69↔ | Sonstige prästernale Ösophagusanastomose | 45.95↔ | Anastomose zum Anus |
| 42.85↔ | Plastische Rekonstruktion an einer ÖsophSten | 48.1↔ | Proktostomie |
| 42.87↔ | Sonstiges Transplantat am Ösophagus | 48.41↔ | Submuköse Rektumresektion nach Soave |
| 43.5↔ | Partielle Gastrektomie mit Anastomose zum Ösophagus | 48.49↔ | Sonstige Rektumresektion mit Durchzugsverfahren |
| 43.6↔ | Partielle Gastrektomie mit Anastomose zum Duodenum | 48.5↔ | Abdominoperineale Rektumresektion |
| 43.7↔ | Partielle Gastrektomie mit Anastomose zum Jejunum | 48.61↔ | Transsakrale Rektosigmoidektomie |
| 43.81↔ | Partielle Gastrektomie mit Dünndarmtransposition | 48.62↔ | Anteriore RektRes mit gleichzeitiger Kolostomie |
| 43.89↔ | Sonstige partielle Gastrektomie | 48.63↔ | Sonstige anteriore Rektumresektion |
| 43.91↔ | Totale Gastrektomie mit intestinaler Interposition | 48.64↔ | Posteriore Rektumresektion |
| 43.99↔ | Sonstige totale Gastrektomie | 48.65↔ | Rektumresektion nach Duhamel |
| 44.31↔ | Hoher Magen-Bypass | 48.69↔ | Sonstige Rektumresektion |
| 44.38↔ | Laparoskopische Gastroenterostomie | 48.74↔ | Rektorektostomie |
| 44.39↔ | Sonstige Gastroenterostomie | 49.74↔ | M. gracilis-Transposition bei Analinkontinenz |

ADRG G35**Komplexe Vakuumbehandlung bei Krankheiten und Störungen der Verdauungsorgane**

Prozedur in Tabelle G35-1 und Prozedur in Tabelle G35-2 und Vierzeitige bestimmte OR-Prozeduren

DRG G35Z**Komplexe Vakuumbehandlung bei Krankheiten und Störungen der Verdauungsorgane****Prozedur G35-1**

XX.CH†↔ Kein spezifischer Kode im CHOP

Prozedur G35-2

XX.CH†↔ Kein spezifischer Kode im CHOP

ADRG G37 Multiviszeraleingriff bei Krankheiten und Störungen der Verdauungsorgane

Multiviszeraleingriff

DRG G37Z Multiviszeraleingriff bei Krankheiten und Störungen der Verdauungsorgane**ADRG G38 Komplizierende Prozeduren mit bestimmtem operativen Eingriff bei Krankheiten und Störungen der Verdauungsorgane**

Komplizierende Prozeduren und (Definition der DRG (G02Z oder Definition der DRG (G33Z oder Definition der DRG (G16A oder Definition der DRG (G03A oder Definition der DRG (G14Z oder Definition der DRG (G16B oder Definition der DRG (G17Z oder Definition der DRG (G19A oder Definition der DRG (G37Z oder Definition der DRG (G10Z oder Definition der DRG (G03B oder Definition der DRG (G18A oder Definition der DRG (G04A)

DRG G38Z Komplizierende Prozeduren mit bestimmtem operativen Eingriff bei Krankheiten und Störungen der Verdauungsorgane**ADRG G46 Gastroskopie bei schweren Krankheiten der Verdauungsorgane oder Gastroskopie bei nicht schweren Erkrankungen der Verdauungsorgane, mit äußerst schweren oder schweren CC, Alter < 15 Jahre**

Hauptdiagnose in Tabelle G46-1 und (Prozedur in Tabelle G46-4 und PCCL > 2 oder mindestens eine Prozedur in Tabelle G46-5) und (PCCL > 3 oder Komplizierende Prozeduren oder Alter < 15 Jahre oder mindestens eine Prozedur in Tabelle G46-5 oder Prozedur in Tabelle G46-6 und PCCL > 2) oder Hauptdiagnose in Tabelle G46-2 und mindestens eine Prozedur in Tabelle G46-7 und PCCL > 2 und Alter < 15 Jahre oder Hauptdiagnose in Tabelle G46-3 und Prozedur in Tabelle G46-8

DRG G46A Verschiedenartige Gastroskopie bei schweren Krankheiten der Verdauungsorgane verbunden mit komplizierenden Prozeduren oder äußerst schweren CC oder verbunden mit äußerst schweren, schweren CC oder komplizierendem Eingriff bei Kindern

Hauptdiagnose in Tabelle G46-1 und (Prozedur in Tabelle G46-9 und PCCL > 3 oder Komplizierende Prozeduren) oder Hauptdiagnose in Tabelle G46-1 und (mindestens eine Prozedur in Tabelle G46-10 und PCCL > 3 oder Prozedur in Tabelle G46-9 und (Prozedur in Tabelle G46-11 oder PCCL > 2)) und Alter < 15 Jahre

DRG G46B Verschiedenartige Gastroskopie bei schweren Krankheiten der Verdauungsorgane verbunden mit äußerst schweren CC, schweren CC oder mit komplizierendem Eingriff oder verbunden mit schweren CC bei Kindern

Hauptdiagnose in Tabelle G46-1 und (mindestens eine Prozedur in Tabelle G46-10 und PCCL > 3 oder Prozedur in Tabelle G46-9 und (Prozedur in Tabelle G46-11 oder PCCL > 2)) oder Alter < 15 Jahre)

DRG G46C Verschiedenartige Gastroskopie ohne wenig komplexe Gastroskopien bei schweren Krankheiten der Verdauungsorgane verbunden mit schweren CC oder bei nicht schweren Erkrankungen der Verdauungsorgane verbunden mit äußerst schweren oder schweren CC bei Kindern**Hauptdiagnose G46-1**

| | | | |
|-------|---|-------|---|
| C15.0 | Bösartige Neubildung: Zervikaler Ösophagus | C16.1 | Bösartige Neubildung: Fundus ventriculi |
| C15.1 | Bösartige Neubildung: Thorakaler Ösophagus | C16.2 | Bösartige Neubildung: Corpus ventriculi |
| C15.2 | Bösartige Neubildung: Abdominaler Ösophagus | C16.3 | Bösartige Neubildung: Antrum pyloricum |
| C15.3 | Bösartige Neubildung: Ösophagus, oberes Drittel | C16.4 | Bösartige Neubildung: Pylorus |
| C15.4 | Bösartige Neubildung: Ösophagus, mittleres Drittel | C16.5 | BNB: Kleine Kurvatur des Magens, nicht näher bezeichnet |
| C15.5 | Bösartige Neubildung: Ösophagus, unteres Drittel | C16.6 | BNB: Große Kurvatur des Magens, nicht näher bezeichnet |
| C15.8 | BNB: Ösophagus, mehrere Teilbereiche überlappend | C16.8 | BNB: Magen, mehrere Teilbereiche überlappend |
| C15.9 | Bösartige Neubildung: Ösophagus, nicht näher bezeichnet | C16.9 | Bösartige Neubildung: Magen, nicht näher bezeichnet |
| C16.0 | Bösartige Neubildung: Kardial | C17.0 | Bösartige Neubildung: Duodenum |

| | | | |
|-------|--|--------|--|
| C17.1 | Bösartige Neubildung: Jejunum | K27.2 | Ulcus pepticum, Lok nnb, akut, m Blutg u Perfor |
| C17.2 | Bösartige Neubildung: Ileum | K27.3 | Ulcus pepticum, Lok nnb, akut, oh Blutg od Perfor |
| C17.3 | Bösartige Neubildung: Meckel-Divertikel | K27.4 | Ulcus pepticum, Lok nnb, chron od nnb, m Blutg |
| C17.8 | BNB: Dünndarm, mehrere Teilbereiche überlappend | K27.5 | Ulcus pepticum, Lok nnb, chron od nnb, m Perfor |
| C17.9 | Bösartige Neubildung: Dünndarm, nicht näher bezeichnet | K27.6 | Ulcus peptic, Lok nnb, chron od nnb, m Blutg/Perf |
| C18.0 | Bösartige Neubildung: Zäkum | K27.7 | Ulcus pepticum, Lok nnb, chron, oh Blutg od Perfor |
| C18.1 | Bösartige Neubildung: Appendix vermiformis | K27.9 | Ulcus peptic, Lok nnb, wd ak n chron, oh Blutg/Perf |
| C18.2 | Bösartige Neubildung: Colon ascendens | K28.0 | Ulcus pepticum jejuni, akut, m Blutung |
| C18.3 | Bösartige Neubildung: Flexura coli dextra [hepatica] | K28.1 | Ulcus pepticum jejuni, akut, m Perforation |
| C18.4 | Bösartige Neubildung: Colon transversum | K28.2 | Ulcus pepticum jejuni, akut, m Blutg u Perf |
| C18.5 | Bösartige Neubildung: Flexura coli sinistra [lienalis] | K28.3 | Ulcus pepticum jejuni, akut, oh Blutg od Perf |
| C18.6 | Bösartige Neubildung: Colon descendens | K28.4 | Ulcus pepticum jejuni, chron od nnb, m Blutg |
| C18.7 | Bösartige Neubildung: Colon sigmoideum | K28.5 | Ulcus pepticum jejuni, chron od nnb, m Perfor |
| C18.8 | BNB: Kolon, mehrere Teilbereiche überlappend | K28.6 | Ulcus peptic jejuni, chron od nnb, m Blutg u Perf |
| C18.9 | Bösartige Neubildung: Kolon, nicht näher bezeichnet | K28.7 | Ulcus pepticum jejuni, chron, oh Blutg/Perf |
| C19 | Bösartige Neubildung am Rektosigmoid, Übergang | K28.9 | Ulcus pepticum jejuni, wd ak n chron, oh Blutg/Perf |
| C20 | Bösartige Neubildung des Rektums | K29.0 | Akute hämorrhagische Gastritis |
| C21.0 | Bösartige Neubildung: Anus, nicht näher bezeichnet | K31.1 | Hypertrophische Pylorusstenose b Erwachs |
| C21.1 | Bösartige Neubildung: Analkanal | K31.5 | Duodenalverschuß |
| C21.2 | Bösartige Neubildung: Kloakenregion | K31.82 | Angiodysplasie Magen u Duodenum mit Blutung |
| C21.8 | BNB: Rektum, Anus u Analkanal, mehrere Teilber überlapp | K50.0 | Crohn-KH Dünndarm |
| C26.0 | BNB: Intestinaltrakt, Teil nicht näher bezeichnet | K50.1 | Crohn-KH Dickdarm |
| C26.8 | BNB: Verdauungssystem, mehrere Teilbereiche überlappend | K50.8 | Sonstige Crohn-KH |
| C26.9 | BNB: Ungenau bezeichnete Lok des Verdauungssystems | K50.9 | Crohn-KH, nnbez |
| C45.1 | Mesotheliom Peritoneum | K51.0 | Ulzeröse (chronische) Enterokolitis |
| C48.1 | Bösartige Neubildung: nb Teile des Peritoneums | K51.1 | Ulzeröse (chronische) Ileokolitis |
| C48.2 | Bösartige Neubildung: Peritoneum, nicht näher bezeichnet | K51.2 | Ulzeröse (chronische) Proktitis |
| C48.8 | BNB: Retroperitoneum u Peritoneum, mehr Teilber überlapp | K51.3 | Ulzeröse (chronische) Rektosigmoiditis |
| C76.2 | BNB ungenau bezeichneter Lokalisationen: Abdomen | K51.4 | Pseudopolyposis Kolon |
| C78.4 | Sekundäre BNB Dünndarm | K51.5 | Proktokolitis Schleimhaut |
| C78.5 | Sekundäre BNB Dickdarm u Rektum | K51.8 | Sonstige Colitis ulcerosa |
| C78.6 | Sekundäre BNB Retroperitoneum u Peritoneum | K51.9 | Colitis ulcerosa, nnbez |
| C78.8 | Sekundäre BNB so+nnb Verdauungsorgane | K55.22 | Angiodysplasie Kolon: Mit Blutung |
| D00.1 | Carcinoma in situ Ösophagus | K56.0 | Paralytischer Ileus |
| D00.2 | Carcinoma in situ Magen | K56.1 | Invagination |
| D01.0 | Carcinoma in situ Kolon | K56.2 | Volvulus |
| D01.1 | Carcinoma in situ Rektosigmoid, Übergang | K56.3 | Gallensteinileus |
| D01.2 | Carcinoma in situ Rektum | K56.4 | Sonstige Obturation Darm |
| D01.3 | Carcinoma in situ Analkanal u Anus | K56.5 | Intestinale Adhäsionen [Briden] mit Ileus |
| D01.4 | Carcinoma in situ so+nnb Teile Darm | K56.6 | Sonstiger und nicht näher bezeichneter mechanischer Ileus |
| D01.7 | Carcinoma in situ sonst nb Verdauungsorgane | K56.7 | Ileus, nnbez |
| D01.9 | Carcinoma in situ Verdauungsorgan, nnbez | K57.01 | Divertikulose Dünndarm m Perfor, Abszess u Blutung |
| E16.4 | Abnorme Gastrinsekretion | K57.03 | Divertikulitis Dünndarm m Perfor, Abszess u Blutung |
| E84.1 | Zystische Fibrose mit Darmmanifestationen | K57.11 | Divertikulose Dünndarm oh Perfor u Abszess, m Blutung |
| I85.0 | Ösophagusvarizen m Blutung | K57.13 | Divertikulitis Dünndarm oh Perfor u Abszess m Blutung |
| K22.1 | Ösophagusulkus | K57.21 | Divertikulose Dickdarm m Perfor, Abszess u Blutung |
| K22.6 | Mallory-Weiss-Syndrom | K57.23 | Divertikulitis Dickdarm m Perfor, Abszess u Blutung |
| K25.0 | Ulcus ventriculi, akut, m Blutung | K57.31 | Divertikulose Dickdarm oh Perfor od Abszess m Blutung |
| K25.1 | Ulcus ventriculi, akut, m Perforation | K57.33 | Divertikulitis Dickdarm oh Perfor od Abszess, m Blutung |
| K25.2 | Ulcus ventriculi, akut, m Blutg u Perf | K57.41 | Divertikulose Dünn- u Dickdarm m Perfor, Abszess u Blutung |
| K25.3 | Ulcus ventriculi, akut, oh Blutg od Perf | K57.43 | Divertikulitis Dünn- u Dickdarm m Perfor, Abszess u Blutung |
| K25.4 | Ulcus ventriculi, chron od nnb, m Blutung | K57.51 | Divertikulose Dünn- u Dickdarm oh Perfor od Abszess, m Blut |
| K25.5 | Ulcus ventriculi, chron od nnb, m Perf | K57.53 | Divertikulitis Dünn- u Dickdarm oh Perfor, Abszess, m Blut |
| K25.6 | Ulcus ventriculi, chron od nnb, m Blutg u Perfor | K57.81 | Divertikulose Darm, Teil nnbez, m Perfor, Abszess u Blutung |
| K25.7 | Ulcus ventriculi, chron, oh Blutg od Perf | K57.83 | Divertikulitis Darm, Teil nnbez, m Perfor, Abszess u Blutung |
| K25.9 | Ulcus ventriculi, wd akut n chron, oh Blutg/Perfor | K57.91 | Divertikulose Darm, Teil nnbez, oh Perf od Abszess, m Blut |
| K26.0 | Ulcus duodeni, akut, m Blutung | K57.93 | Divertikulitis Darm, Teil nnbez, oh Perf od Abszess, m Blut |
| K26.1 | Ulcus duodeni, akut, m Perforation | K62.5 | Hämorrhagie Anus u Rektum |
| K26.2 | Ulcus duodeni, akut, m Blutung u Perforation | K65.0 | Akute Peritonitis |
| K26.3 | Ulcus duodeni, akut, oh Blutg od Perf | K65.8 | Sonstige Peritonitis |
| K26.4 | Ulcus duodeni, chronisch od nnb, m Blutung | K65.9 | Peritonitis, nnbez |
| K26.5 | Ulcus duodeni, chron od nnb, m Perforation | K92.0 | Hämatemesis |
| K26.6 | Ulcus duodeni, chron od nnb, m Blutg u Perfor | K92.1 | Meläna |
| K26.7 | Ulcus duodeni, chron, oh Blutg od Perf | K92.2 | Gastrointestinale Blutung, nnbez |
| K26.9 | Ulcus duodeni, wd akut n chron, oh Blutg/Perfor | P76.2 | Darmverschluss b Neugeborenen d eingedickte Milch |
| K27.0 | Ulcus pepticum, Lok nnb, akut, mit Blutung | Q43.0 | Meckel-Divertikel |
| K27.1 | Ulcus pepticum, Lok nnb, akut, mit Perforation | | |

Hauptdiagnose G46-2

| | | | |
|--------|--|--------|---|
| A00.0 | Cholera durch <i>Vibrio cholerae</i> O:1, Biovar cholerae | B78.0 | Strongyloidiasis des Darms |
| A00.1 | Cholera durch <i>Vibrio cholerae</i> O:1, Biovar eltor | B78.1 | Strongyloidiasis der Haut |
| A00.9 | Cholera, nnbez | B78.7 | Disseminierte Strongyloidiasis |
| A02.0 | Salmonellenenteritis | B78.9 | Strongyloidiasis, nnbez |
| A03.0 | Shigellose durch <i>Shigella dysenteriae</i> | B79 | Trichuriasis |
| A03.1 | Shigellose durch <i>Shigella flexneri</i> | B80 | Enterobiasis |
| A03.2 | Shigellose durch <i>Shigella boydii</i> | B81.0 | Anisakiasis |
| A03.3 | Shigellose durch <i>Shigella sonnei</i> | B81.1 | Intestinale Kapillariasis |
| A03.8 | Sonstige Shigellosen | B81.2 | Trichostrongyliasis |
| A03.9 | Shigellose, nnbez | B81.3 | Intestinale Angiostrongyliasis |
| A04.0 | Darminfektion durch enteropathogene <i>E coli</i> | B81.8 | Sonst nb intestinale Helminthosen |
| A04.1 | Darminfektion durch enterotoxinbildende <i>E coli</i> | B82.0 | Intestinale Helminthose, nnbez |
| A04.2 | Darminf durch enteroinvasive <i>Escherichia coli</i> | B82.9 | Intestinaler Parasitismus, nnbez |
| A04.3 | Darminfektion durch enterohämorrhagische <i>E coli</i> | D12.0 | Gutartige Neubildung Zäkum |
| A04.4 | Sonstige Darminfektionen durch <i>Escherichia coli</i> | D12.1 | Gutartige Neubildung Appendix vermiformis |
| A04.5 | Enteritis durch <i>Campylobacter</i> | D12.2 | Gutartige Neubildung Colon ascendens |
| A04.6 | Enteritis durch <i>Yersinia enterocolitica</i> | D12.3 | Gutartige Neubildung Colon transversum |
| A04.7 | Enterokolitis durch <i>Clostridium difficile</i> | D12.4 | Gutartige Neubildung Colon descendens |
| A04.8 | Sonst nb bakterielle Darminfektionen | D12.5 | Gutartige Neubildung Colon sigmoideum |
| A04.9 | Bakterielle Darminfektion, nnbez | D12.6 | Gutartige Neubildung Kolon, nnbez |
| A05.0 | Lebensmittelvergiftung durch Staphylokokken | D12.7 | Gutartige Neubildung Rektosigmoid, Übergang |
| A05.2 | Lebensmittelvergiftung durch <i>Clostr perfring</i> [Clostr welchii] | D12.8 | Gutartige Neubildung Rektum |
| A05.3 | Lebensmittelvergiftung durch <i>Vibrio parahaemolyticus</i> | D12.9 | Gutartige Neubildung Analkanal Anus |
| A05.4 | Lebensmittelvergiftung durch <i>Bacillus cereus</i> | D13.0 | Gutartige Neubildung Ösophagus |
| A05.8 | Sonst nb bakt Lebensmittelvergiftungen | D13.1 | Gutartige Neubildung Magen |
| A05.9 | Bakteriell bedingte Lebensmittelvergiftung, nnbez | D13.2 | Gutartige Neubildung Duodenum |
| A06.0 | Akute Amöbenruhr | D13.3 | Gutartige Neubildung so+nnb Teile Dünndarm |
| A06.1 | Chronische intestinale Amöbiasis | D13.9 | Gut Neub ungen bez Lok innerh Verdauungssystem |
| A06.2 | Nichtdysenterische Kolitis durch Amöben | D17.5 | Gutart Neubildung Fettgew intraabdom Organe |
| A07.0 | Balantidiose | D18.04 | Hämangiom Verdauungssystem |
| A07.1 | Giardiasis [Lambliasis] | D19.1 | Gutart Neubild mesotheliales Gewebe Peritoneum |
| A07.2 | Kryptosporidiose | D20.0 | Gutart Neubildung Retroperitoneum |
| A07.3 | Isosporose | D20.1 | Gutart Neubildung Peritoneum |
| A07.8 | Sonst nb Darm-KH durch Protozoen | D37.1 | NB unsich/unbek Verhalt Magen |
| A07.9 | Darmkrankheit durch Protozoen, nicht näher bezeichnet | D37.2 | NB unsich/unbek Verhalt Dünndarm |
| A08.0 | Enteritis durch Rotaviren | D37.3 | NB unsich/unbek Verhalt Appendix vermiformis |
| A08.1 | Akute Gastroenteritis Norovirus [Norwalk-Virus] | D37.4 | NB unsich/unbek Verhalt Kolon |
| A08.2 | Enteritis durch Adenoviren | D37.5 | NB unsich/unbek Verhalt Rektum |
| A08.3 | Enteritis durch sonstige Viren | D37.7 | NB unsich/unbek Verhalt so Verdauungsgorg |
| A08.4 | Virusbedingte Darminfektion, nnbez | D37.9 | NB unsich/unbek Verhalt Verdauungsgorg, nnbez |
| A08.5 | Sonstige nb Darminfektionen | D48.3 | NB unsich/unbek Verhalt Retroperitoneum |
| A09 | Diarrhoe u Gastroenteritis, vermutlich infektiösen Ursprungs | D48.4 | NB unsich/unbek Verhalt Peritoneum |
| A18.3 | TB Darm, Peritoneum u Mesenterial-LK | E73.0 | Angeborener Laktasemangel |
| A21.3 | Gastrointestinale Tularämie | E73.1 | Sekundärer Laktasemangel |
| A22.2 | Darmmilzbrand | E73.8 | Sonstige Laktoseintoleranz |
| A42.1 | Abdominale Aktinomykose | E73.9 | Laktoseintoleranz, nnbez |
| A51.1 | Analer Primäraffekt bei Syphilis | E74.1 | Störungen Fruktosestoffwechsel |
| A54.6 | Gonokokkeninfektion des Anus und des Rektums | E74.3 | So Störungen intestinale Kohlenhydratabsorption |
| A56.3 | Chlamydieninfektion des Anus und des Rektums | I77.4 | Arteria-coeliaca-Kompressions-Syndrom |
| B37.81 | Candida-Ösophagitis | I84.0 | Innere thrombosierte Hämorrhoiden |
| B68.0 | Befall durch <i>Taenia solium</i> | I84.1 | Innere Hämorrhoiden m sonst Komplikationen |
| B68.1 | Befall durch <i>Taenia saginata</i> | I84.2 | Innere Hämorrhoiden oh Komplikation |
| B68.9 | Taeniasis, nnbez | I84.3 | Äußere thrombosierte Hämorrhoiden |
| B69.8 | Zystizerkose an sonstigen Lokalisationen | I84.4 | Äußere Hämorrhoiden m sonst Komplikationen |
| B69.9 | Zystizerkose, nnbez | I84.5 | Äußere Hämorrhoiden oh Komplikation |
| B70.0 | Diphyllobothriose | I84.6 | Marisken als Folgezustand von Hämorrhoiden |
| B70.1 | Sparganose | I84.7 | Nnbez thrombosierte Hämorrhoiden |
| B71.0 | Hymenolepiasis | I84.8 | Nnbez Hämorrhoiden m sonst Komplikationen |
| B71.1 | Dipylidiose | I84.9 | Hämorrhoiden oh Komplikation, nnbez |
| B71.8 | Sonst nb Zestodeninfektionen | I85.9 | Ösophagusvarizen oh Blutung |
| B71.9 | Zestodeninfektion, nnbez | I88.0 | Unspezifische mesenteriale Lymphadenitis |
| B76.0 | Ankylostomiasis | K20 | Ösophagitis |
| B76.1 | Nekatoriasis | K21.0 | Gastroösophageale RefluxKH m Ösophagitis |
| B76.8 | Sonstige Hakenwurm-Krankheiten | K21.9 | Gastroösophageale RefluxKH oh Ösophagitis |
| B76.9 | Hakenwurm-KH, nnbez | K22.0 | Achalasie Kardia |
| B77.0 | Askaridose mit intestinalen Komplikationen | K22.2 | Ösophagusverschlus |
| B77.8 | Askaridose mit sonstigen Komplikationen | K22.3 | Perforation Ösophagus |
| B77.9 | Askaridose, nnbez | K22.4 | Dyskinesie Ösophagus |

| | | | |
|--------|--|--------|---|
| K22.5 | Divertikel Ösophagus, erworben | K52.8 | Sonst nb nichtinfekt Gastroenteritis u Kolitis |
| K22.7 | Barrett-Ösophagus | K52.9 | Nichtinfektiöse Gastroenteritis u Kolitis, nnbez |
| K22.8 | Sonstige nb KH Ösophagus | K55.0 | Akute GefäßKH Darm |
| K22.9 | KH Ösophagus, nnbez | K55.1 | Chronische GefäßKH Darmes |
| K29.1 | Sonstige akute Gastritis | K55.21 | Angiodysplasie Kolon: Ohne Angabe Blutung |
| K29.2 | Alkoholgastritis | K55.8 | Sonstige Gefäßkrankheiten des Darmes |
| K29.3 | Chronische Oberflächengastritis | K55.9 | Gefäßkrankheit des Darmes, nicht näher bezeichnet |
| K29.4 | Chronische atrophische Gastritis | K57.00 | Divertikulose Dünndarm m Perfor u Abszess, oA Blutung |
| K29.5 | Chronische Gastritis, nnbez | K57.02 | Divertikulitis Dünndarm m Perfor u Abszess, oh Ang Blutung |
| K29.6 | Sonstige Gastritis | K57.10 | Divertikulose Dünndarm oh Perfor, Abszess od Ang Blutung |
| K29.7 | Gastritis, nnbez | K57.12 | Divertikulitis Dünndarm oh Perfor, Abszess od Ang Blutung |
| K29.8 | Duodenitis | K57.20 | Divertikulose Dickdarm m Perfor u Abszess, oh Ang Blutung |
| K29.9 | Gastroduodenitis, nnbez | K57.22 | Divertikulitis Dickdarm m Perfor u Abszess, oh Ang Blutung |
| K30 | Dyspepsie | K57.30 | Divertikulose Dickdarm oh Perfor, Abszess od Ang Blutung |
| K31.0 | Akute Magendilatation | K57.32 | Divertikulitis Dickdarm oh Perfor, Abszess od Ang Blutung |
| K31.2 | Sanduhrförmige Strikturen u Stenose Magen | K57.40 | Divertikulose Dünn- u Dickdarm m Perfor u Abszess, oA Blut |
| K31.3 | Pylorospasmus, aonkl | K57.42 | Divertikulitis Dünn- u Dickdarm m Perfor u Abszess, oA Blut |
| K31.4 | Magendivertikel | K57.50 | Divertikulose Dünn- u Dickdarm oh Perfor, Abszess oA Blut |
| K31.6 | Fistel Magen u Duodenum | K57.52 | Divertikulitis Dünn- u Dickdarm oh Perfor, Abszess oA Blut |
| K31.7 | Polyp Magen u Duodenum | K57.80 | Divertikulose Darm, Teil nnbez, m Perfor u Abszess, oA Blut |
| K31.81 | Angiodysplasie Magen u Duoden ohne Angabe einer Blutung | K57.82 | Divertikulitis Darm, Teil nnbez, m Perfor u Abszess, oA Blut |
| K31.88 | Sonstige nb KH Magen u Duodenum | K57.90 | Divertikulose Darm, Teil nnbez, oh Perfor, Abszess oA Blutung |
| K31.9 | KH Magen u Duodenum, nnbez | K57.92 | Divertikulitis Darm, Teil nnbez, oh Perf, Abszess, oA Blut |
| K35.0 | Akute Appendizitis m diffuser Peritonitis | K58.0 | Reizdarmsyndrom m Diarrhoe |
| K35.1 | Akute Appendizitis m Peritonealabszeß | K58.9 | Reizdarmsyndrom oh Diarrhoe |
| K35.9 | Akute Appendizitis, nnbez | K59.0 | Obstipation |
| K36 | Sonstige Appendizitis | K59.1 | Funktionelle Diarrhoe |
| K37 | Nnbez Appendizitis | K59.2 | Neurogene Darmstörung, aonkl |
| K38.0 | Hyperplasie Appendix | K59.3 | Megakolon, aonkl |
| K38.1 | Appendixkonkremente | K59.4 | Analspasmus |
| K38.2 | Appendixdivertikel | K59.8 | Sonstige nb funktionelle Darmstörungen |
| K38.3 | Appendixfistel | K59.9 | Funktionelle Darmstörung, nnbez |
| K38.8 | Sonstige nb KH Appendix | K60.0 | Akute Analfissur |
| K38.9 | KH Appendix, nnbez | K60.1 | Chronische Analfissur |
| K40.00 | Doppels Hern ing m Einkl oh Gangr, n Rezidivhern bez | K60.2 | Analfissur, nnbez |
| K40.01 | Doppels Hern ing m Einkl oh Gangr, Rezidivhernie | K60.3 | Analfistel |
| K40.10 | Doppels Hern ing m Gangr, n Rezidivhern bez | K60.4 | Rektalfistel |
| K40.11 | Doppels Hern ing m Gangr, Rezidivhernie | K60.5 | Anorektalfistel |
| K40.20 | Doppels Hern ing oh Einkl/Gangr, n Rezidivhern bez | K61.0 | Analabszeß |
| K40.21 | Doppels Hern ing oh Einkl/Gangr, Rezidivhernie | K61.1 | Rektalabszeß |
| K40.30 | Hern ing, eins/oh SeitAng, m Einkl oh Gangr, n RezHern bez | K61.2 | Anorektalabszeß |
| K40.31 | Hern ing, eins/oh SeitAng, m Einkl oh Gangr, Rezidivhernie | K61.3 | Ischiorektalabszeß |
| K40.40 | Hern ing, eins/oh SeitAng, m Gangr, n Rezidivhern bez | K61.4 | Intrasphinktäer Abszeß |
| K40.41 | Hern ing, eins/oh SeitAng, m Gangr, Rezidivhernie | K62.0 | Analpolyp |
| K40.90 | Hern ing, eins/oh SeitAng, oh Einkl/Gangr, n RezHern bez | K62.1 | Rektumpolyp |
| K40.91 | Hern ing, eins/oh SeitAng, oh Einkl/Gangr, Rezidivhernie | K62.2 | Analprolaps |
| K41.0 | Doppels Hernia femoralis m Einkl oh Gangrän | K62.3 | Rektumprolaps |
| K41.1 | Doppelseitige Hernia femoralis m Gangrän | K62.4 | Stenose Anus u Rektum |
| K41.2 | Doppels Hernia femoralis oh Einkl/Gangr | K62.6 | Ulkus Anus u Rektum |
| K41.3 | Hern fem, eins/oh SeitAng, m Einkl oh Gangrän | K62.7 | Strahlenproktitis |
| K41.4 | Hern fem, eins/oh SeitAng, m Gangrän | K62.8 | Sonstige nb KH Anus u Rektum |
| K41.9 | Hern fem, eins/oh SeitAng, oh Einkl/Gangrän | K62.9 | KH Anus u Rektum, nnbez |
| K42.0 | Hernia umbilicalis m Einklemmung oh Gangrän | K63.0 | Darmabszeß |
| K42.1 | Hernia umbilicalis m Gangrän | K63.1 | Perforation Darm (nichttraumatisch) |
| K42.9 | Hernia umbilicalis oh Einklemmung/Gangrän | K63.2 | Darmfistel |
| K43.0 | Hernia ventralis m Einklemmung oh Gangrän | K63.3 | Darmulkus |
| K43.1 | Hernia ventralis m Gangrän | K63.4 | Enteroptose |
| K43.9 | Hernia ventralis oh Einklemmung/Gangrän | K63.5 | Polyp Kolon |
| K44.0 | Hernia diaphragmatica m Einkl oh Gangrän | K63.8 | Sonstige nb DarmKH |
| K44.1 | Hernia diaphragmatica m Gangrän | K63.9 | DarmKH, nnbez |
| K44.9 | Hernia diaphragmatica oh Einkl/Gangrän | K66.0 | Peritoneale Adhäsionen |
| K45.0 | Sonst nb abdominale Hernien m Einkl oh Gangrän | K66.1 | Hämoperitoneum |
| K45.1 | Sonstige nb abdominale Hernien m Gangrän | K66.8 | Sonstige nb KH Peritoneum |
| K45.8 | Sonst nb abdominale Hernien oh Einkl/Gangr | K66.9 | KH Peritoneum, nnbez |
| K46.0 | Nnb abdominale Hernie m Einkl oh Gangrän | K90.0 | Zöliakie |
| K46.1 | Nnbez abdominale Hernie m Gangrän | K90.1 | Tropische Sprue |
| K46.9 | Nnb abdominale Hernie oh Einkl/Gangrän | K90.2 | Syndrom blinden Schlinge, aonkl |
| K52.0 | Gastroenteritis u Kolitis d Strahleneinwirkung | K90.3 | Pankreatogene Steatorrhoe |
| K52.1 | Toxische Gastroenteritis u Kolitis | K90.4 | Malabsorption d Intoleranz, ank |
| K52.2 | Allergische u alimentäre Gastroenteritis u Kolitis | K90.8 | Sonstige intestinale Malabsorption |

| | | | |
|--------|---|--------|---|
| K90.9 | Intestinale Malabsorption, nnbez | Q79.5 | Sonst angeborene Fehlbildungen Bauchdecke |
| K91.0 | Erbrechen nach gastrointestinalem chir Eingriff | Q89.3 | Situs inversus |
| K91.1 | Syndrome operierter Magen | R10.0 | Akutes Abdomen |
| K91.2 | Malabsorption nach chirurgischem Eingriff, aonkl | R10.1 | Schmerzen im Bereich Oberbauch |
| K91.3 | Postoperativer Darmverschluss | R10.3 | Schmerzen m Lok in and Teilen Unterbauch |
| K91.4 | FktStör nach Kolostomie od Enterostomie | R10.4 | Sonstige u nnbez Bauchschmerzen |
| K91.80 | Generalis Mukositis b Immunkompr | R11 | Übelkeit u Erbrechen |
| K91.88 | Sonst KH Verdauungssyst nach med Maßn, aonkl | R12 | Sodbrennen |
| K91.9 | KH Verdauungssystem nach med Maßn, nnbez | R13.0 | Dysphagie m Beaufsichtigungspflicht b Nahrungsaufnahme |
| K92.8 | Sonstige nb KH Verdauungssystem | R13.1 | Dysphag b absaugpfl Trach.stoma m (teilw) gebil Trachealkan |
| K92.9 | KH Verdauungssystems, nnbez | R13.9 | Sonstige und nicht näher bezeichnete Dysphagie |
| N80.5 | Endometriose Darm | R14 | Flatulenz u verwandte Zustände |
| N82.2 | Fistel zw Vagina u Dünndarm | R15 | Stuhlinkontinenz |
| N82.3 | Fistel zw Vagina u Dickdarm | R19.0 | Schwellung/Raumforderung/Knoten Abdomen/Becken |
| N82.4 | Sonst Fisteln zw weiblichem Genital- u Darmtrakt | R19.1 | Abnorme Darmgeräusche |
| P76.1 | Transitorischer Ileus b Neugeborenen | R19.2 | Sichtbare Peristaltik |
| P76.8 | Sonstiger nb Darmverschluss b Neugeborenen | R19.3 | Bauchdeckenspannung |
| P76.9 | Darmverschluss b Neugeborenen, nnbez | R19.4 | Veränderungen Stuhlgewohnheiten |
| P77 | Enterocolitis necroticans Fetus/Neugeborenes | R19.5 | Sonstige Stuhlveränderungen |
| P78.3 | Nichtinfektiöse Diarrhoe b Neugeborenen | R19.8 | Sonst nb Sympt Verdauungssystem/Abdomen |
| P78.8 | Sonst nb KH Verdauungssystem in Perinatalperiode | R85.0 | Abnormer Enzymwert in UntMat VerdOrg/Bauchhöhle |
| P78.9 | KH Verdauungssystem in Perinatalperiode, nnbez | R85.1 | Abnormer Hormonwert in UntMat VerdOrg/Bauchhöhle |
| Q39.0 | Ösophagusatresie oh Fistel | R85.2 | Abn Wert so Drog/AM/biol akt Subst UM VerdOrg/Bauchh |
| Q39.1 | Ösophagusatresie m Ösophagotrachealfistel | R85.3 | Abn Wert Subst vorw nmed Herk UntMat VerdOrg/Bauchh |
| Q39.2 | Angeborene Ösophagotrachealfistel o Atresie | R85.4 | Abnorme immun Bef in UntMat VerdOrg/Bauchhöhle |
| Q39.3 | Angeborene Ösophagusstenose u -striktur | R85.5 | Abnorme mikrobiol Bef in UntMat VerdOrg/Bauchhöhle |
| Q39.4 | Ösophagusmembran | R85.6 | Abnorme zytol Bef in UntMat VerdOrg/Bauchhöhle |
| Q39.5 | Angeborene Dilatation Ösophagus | R85.7 | Abnorme histol Bef in UntMat VerdOrg/Bauchhöhle |
| Q39.6 | Ösophagusdivertikel (angeboren) | R85.8 | So abn Bef in UntMat aus VerdOrg/Bauchhöhle |
| Q39.8 | Sonst angeborene Fehlbildungen Ösophagus | R85.9 | Nnb abn Bef in UntMat aus VerdOrg/Bauchhöhle |
| Q39.9 | Angeborene Fehlbildung Ösophagus, nnbez | R93.3 | Abn Bef bildgeb Diagnostik so Teile Verdauungstrakt |
| Q40.0 | Angeborene hypertrophische Pylorusstenose | R93.5 | Abn Bef bildgeb Diagn so Abdominalreg/Retroperitoneum |
| Q40.1 | Angeborene Hiatushernie | S27.83 | Verletzung Ösophagus, Pars thoracica |
| Q40.2 | Sonst nb angeborene Fehlbildungen Magen | S36.3 | Verletzung Magen |
| Q40.3 | Angeborene Fehlbildung Magen,nnbez | S36.40 | Verletzung Dünndarm, Teil nnbez |
| Q40.8 | Sonst nb angeb Fehlbildungen oberer Verdauungstrakt | S36.41 | Verletzung Duodenum |
| Q40.9 | Angeborene Fehlbildung oberer Verdauungstrakt, nnb | S36.49 | Verletzung sonst+mehrere Teile Dünndarm |
| Q41.0 | Angeb(s) Fehlen, Atresie u Stenose Duodenum | S36.50 | Verletzung Dickdarm, Teil nnbez |
| Q41.1 | Angeb(s) Fehlen, Atresie u Stenose Jejunum | S36.51 | Verletzung Colon ascendens |
| Q41.2 | Angeb(s) Fehlen, Atresie u Stenose Ileum | S36.52 | Verletzung Colon transversum |
| Q41.8 | Angeb(s) Fehlen, Atresie u Stenose so nb Teile Dünndarm | S36.53 | Verletzung Colon descendens |
| Q41.9 | Angeb(s) Fehlen, Atresie u Stenose Dünndarm, Teil nnb | S36.54 | Verletzung Colon sigmoideum |
| Q42.0 | Angeb(s) Fehlen, Atresie u Stenose Rektum m Fistel | S36.59 | Verletzung sonst+mehrere Teile Dickdarm |
| Q42.1 | Angeb(s) Fehlen, Atresie u Stenose Rektum oh Fistel | S36.6 | Verletzung Rektum |
| Q42.2 | Angeb(s) Fehlen, Atresie u Stenose Anus m Fistel | S36.7 | Verletzung mehrerer intraabdominaler Organe |
| Q42.3 | Angeb(s) Fehlen, Atresie u Stenose Anus oh Fistel | S36.81 | Verletzung Peritoneum |
| Q42.8 | Angeb(s) Fehlen, Atresie u Stenose sonst Teile Dickdarm | S36.82 | Verletzung Mesenterium |
| Q42.9 | Angeb(s) Fehlen, Atresie u Stenose Dickdarm, Teil nnb | S36.9 | Verletzung eines nnb intraabdominalen Organes |
| Q43.1 | Hirschsprung-KH | T18.1 | Fremdkörper im Ösophagus |
| Q43.2 | Sonstige angeborene Funktionsstörung Kolon | T18.2 | Fremdkörper im Magen |
| Q43.3 | Angeborene Fehlbildungen, die Darmfixation betreffen | T18.3 | Fremdkörper im Dünndarm |
| Q43.40 | Duplikatur Dünndarm | T18.4 | Fremdkörper im Dickdarm |
| Q43.41 | Duplikatur Kolon | T18.5 | Fremdkörper in Anus u Rektum |
| Q43.42 | Duplikatur Rektum | T18.8 | Fremdkörper an sonst u mehr Lok Verdauungstrakt |
| Q43.49 | Duplikatur Darm, nnb | T18.9 | Fremdkörper im Verdauungstrakt, Teil nnbez |
| Q43.5 | Ektopia ani | T28.1 | Verbrennung des Ösophagus |
| Q43.6 | Angeborene Fistel Rektum u Anus | T28.2 | Verbrennung sonstiger Teile des Verdauungstraktes |
| Q43.7 | Kloakenpersistenz | T28.6 | Verätzung des Ösophagus |
| Q43.8 | Sonst nb angeborene Fehlbildungen Darm | T28.7 | Verätzung sonstiger Teile des Verdauungstraktes |
| Q43.9 | Angeborene Fehlbildung Darm, nnbez | Z43.1 | Versorgung Gastrostoma |
| Q45.8 | Sonst nb angeborene Fehlbildungen Verdauungssystem | Z43.2 | Versorgung Ileostoma |
| Q45.9 | Angeborene Fehlbildung Verdauungssystem, nnb | Z43.3 | Versorgung Kolostoma |
| Q79.2 | Exomphalus | Z43.4 | Versorgung and künstl Körperöffnungen Verdauungstrakt |
| Q79.3 | Gastroschisis | Z46.5 | Versorg/Anpass Ileostoma od von so Vorricht i MDTrakt |
| Q79.4 | Bauchdeckenaplasie-Syndrom | | |

Hauptdiagnose G46-3

| | | | |
|-------|--|-------|---|
| K20 | Ösophagitis | K21.9 | Gastroösophageale RefluxKH oh Ösophagitis |
| K21.0 | Gastroösophageale RefluxKH m Ösophagitis | | |

Prozedur G46-4

| | | | |
|---------|--|---------|--|
| 42.22†↔ | Ösophagoskopie durch ein künstliches Stoma | 44.22†↔ | Endoskopische Dilatation des Pylorus |
| 42.23†↔ | Sonstige Ösophagoskopie | 45.12†↔ | Endoskopie am Dünndarm durch ein künstliches Stoma |
| 42.24†↔ | Geschlossene [endoskopische] Biopsie am Ösophagus | 45.13†↔ | Sonstige Endoskopie am Dünndarm |
| 42.92†↔ | Dilatation des Ösophagus | 45.14†↔ | Geschlossene [endoskopische] Biopsie am Dünndarm |
| 43.11†↔ | Perkutane [endoskopische] Gastrostomie [PEG] | 45.16†↔ | ÖGD [EGD] mit geschlossener Biopsie |
| 43.41†↔ | Endosk Exz oder Destr von Läsion oder Gew am Magen | 50.11†↔ | Geschlossene [Nadel-] Biopsie an der Leber |
| 44.13†↔ | Sonstige Gastroskopie | 98.02†↔ | Entf eines intralum FK vom Ösoph ohne Inzision |
| 44.14†↔ | Geschlossene [endoskopische] Biopsie am Magen | 98.03†↔ | Entf e intralum FK von Mag und Dünnd ohne Inzis |

Prozedur G46-5

| | | | |
|---------|--|---------|--|
| 42.33†↔ | Endosk Exz o Destr von Läs o Gew aus dem Ösoph | 46.32†↔ | Perkutane [endoskopische] Jejunostomie [PEJ] |
| 43.41†↔ | Endosk Exz oder Destr von Läsion oder Gew am Magen | 52.01†↔ | Drainage einer Pankreaszyste durch Katheter |
| 44.32†↔ | Perkutane [endoskopische] Gastrojejunostomie | 97.02†↔ | Ersetzen eines Gastrostomietubus |
| 44.43†↔ | Endoskopische Blutstillung in Magen oder Duodenum | 97.03†↔ | Ersetzen von Sonde oder EnterostomVorr im Dünndarm |
| 45.00†↔ | Inzision am Darm, n.n.bez. | XX.CH†↔ | Kein spezifischer Kode im CHOP |
| 45.30†↔ | Endosk Exzision oder Destr einer Läsion im Duod | | |

Prozedur G46-6

| | | | |
|---------|--|---------|--|
| 42.22†↔ | Ösophagoskopie durch ein künstliches Stoma | 45.12†↔ | Endoskopie am Dünndarm durch ein künstliches Stoma |
| 42.92†↔ | Dilatation des Ösophagus | 50.11†↔ | Geschlossene [Nadel-] Biopsie an der Leber |
| 43.41†↔ | Endosk Exz oder Destr von Läsion oder Gew am Magen | 98.02†↔ | Entf eines intralum FK vom Ösoph ohne Inzision |
| 44.22†↔ | Endoskopische Dilatation des Pylorus | 98.03†↔ | Entf e intralum FK von Mag und Dünnd ohne Inzis |

Prozedur G46-7

| | | | |
|---------|--|---------|--|
| 42.22†↔ | Ösophagoskopie durch ein künstliches Stoma | 45.30†↔ | Endosk Exzision oder Destr einer Läsion im Duod |
| 42.33†↔ | Endosk Exz o Destr von Läs o Gew aus dem Ösoph | 46.32†↔ | Perkutane [endoskopische] Jejunostomie [PEJ] |
| 42.92†↔ | Dilatation des Ösophagus | 50.11†↔ | Geschlossene [Nadel-] Biopsie an der Leber |
| 43.41†↔ | Endosk Exz oder Destr von Läsion oder Gew am Magen | 52.01†↔ | Drainage einer Pankreaszyste durch Katheter |
| 44.22†↔ | Endoskopische Dilatation des Pylorus | 97.02†↔ | Ersetzen eines Gastrostomietubus |
| 44.32†↔ | Perkutane [endoskopische] Gastrojejunostomie | 97.03†↔ | Ersetzen von Sonde oder EnterostomVorr im Dünndarm |
| 44.43†↔ | Endoskopische Blutstillung in Magen oder Duodenum | 98.02†↔ | Entf eines intralum FK vom Ösoph ohne Inzision |
| 45.00†↔ | Inzision am Darm, n.n.bez. | 98.03†↔ | Entf e intralum FK von Mag und Dünnd ohne Inzis |
| 45.12†↔ | Endoskopie am Dünndarm durch ein künstliches Stoma | | |

Prozedur G46-8

XX.CH†↔ Kein spezifischer Kode im CHOP

Prozedur G46-9

| | | | |
|---------|--|---------|--|
| 42.33†↔ | Endosk Exz o Destr von Läs o Gew aus dem Ösoph | 45.30†↔ | Endosk Exzision oder Destr einer Läsion im Duod |
| 43.41†↔ | Endosk Exz oder Destr von Läsion oder Gew am Magen | 46.32†↔ | Perkutane [endoskopische] Jejunostomie [PEJ] |
| 44.32†↔ | Perkutane [endoskopische] Gastrojejunostomie | 52.01†↔ | Drainage einer Pankreaszyste durch Katheter |
| 44.43†↔ | Endoskopische Blutstillung in Magen oder Duodenum | 97.02†↔ | Ersetzen eines Gastrostomietubus |
| 45.00†↔ | Inzision am Darm, n.n.bez. | 97.03†↔ | Ersetzen von Sonde oder EnterostomVorr im Dünndarm |

Prozedur G46-10

| | | | |
|---------|--|---------|--|
| 42.22†↔ | Ösophagoskopie durch ein künstliches Stoma | 45.12†↔ | Endoskopie am Dünndarm durch ein künstliches Stoma |
| 42.23†↔ | Sonstige Ösophagoskopie | 45.13†↔ | Sonstige Endoskopie am Dünndarm |
| 42.24†↔ | Geschlossene [endoskopische] Biopsie am Ösophagus | 45.14†↔ | Geschlossene [endoskopische] Biopsie am Dünndarm |
| 42.92†↔ | Dilatation des Ösophagus | 45.16†↔ | ÖGD [EGD] mit geschlossener Biopsie |
| 43.11†↔ | Perkutane [endoskopische] Gastrostomie [PEG] | 50.11†↔ | Geschlossene [Nadel-] Biopsie an der Leber |
| 43.41†↔ | Endosk Exz oder Destr von Läsion oder Gew am Magen | 98.02†↔ | Entf eines intralum FK vom Ösoph ohne Inzision |
| 44.13†↔ | Sonstige Gastroskopie | 98.03†↔ | Entf e intralum FK von Mag und Dünnd ohne Inzis |
| 44.14†↔ | Geschlossene [endoskopische] Biopsie am Magen | XX.CH†↔ | Kein spezifischer Kode im CHOP |
| 44.22†↔ | Endoskopische Dilatation des Pylorus | | |

Prozedur G46-11

XX.CH†↔ Kein spezifischer Kode im CHOP

ADRG G47**Andere Gastroskopie bei schweren Krankheiten der Verdauungsorgane ohne äusserst schwere oder schwere CC oder Gastroskopie, Alter < 15 Jahre**

Prozedur in Tabelle G47-3 oder Hauptdiagnose in Tabelle G47-1 und Prozedur in Tabelle G47-4 oder Hauptdiagnose in Tabelle G47-2 und Prozedur in Tabelle G47-5 oder Alter < 15 Jahre und mindestens eine Prozedur in Tabelle G47-6

DRG G47Z**Andere Gastroskopie bei schweren Krankheiten der Verdauungsorgane ohne äusserst schwere oder schwere CC oder Gastroskopie, Alter < 15 Jahre**06
G47**Hauptdiagnose G47-1**

| | | | |
|-------|---|-------|--|
| C15.0 | Bösartige Neubildung: Zervikaler Ösophagus | C18.1 | Bösartige Neubildung: Appendix vermiformis |
| C15.1 | Bösartige Neubildung: Thorakaler Ösophagus | C18.2 | Bösartige Neubildung: Colon ascendens |
| C15.2 | Bösartige Neubildung: Abdominaler Ösophagus | C18.3 | Bösartige Neubildung: Flexura coli dextra [hepatica] |
| C15.3 | Bösartige Neubildung: Ösophagus, oberes Drittel | C18.4 | Bösartige Neubildung: Colon transversum |
| C15.4 | Bösartige Neubildung: Ösophagus, mittleres Drittel | C18.5 | Bösartige Neubildung: Flexura coli sinistra [lienalis] |
| C15.5 | Bösartige Neubildung: Ösophagus, unteres Drittel | C18.6 | Bösartige Neubildung: Colon descendens |
| C15.8 | BNB: Ösophagus, mehrere Teilbereiche überlappend | C18.7 | Bösartige Neubildung: Colon sigmoideum |
| C15.9 | Bösartige Neubildung: Ösophagus, nicht näher bezeichnet | C18.8 | BNB: Kolon, mehrere Teilbereiche überlappend |
| C16.0 | Bösartige Neubildung: Kardial | C18.9 | Bösartige Neubildung: Kolon, nicht näher bezeichnet |
| C16.1 | Bösartige Neubildung: Fundus ventriculi | C19 | Bösartige Neubildung am Rektosigmoid, Übergang |
| C16.2 | Bösartige Neubildung: Corpus ventriculi | C20 | Bösartige Neubildung des Rektums |
| C16.3 | Bösartige Neubildung: Antrum pyloricum | K50.0 | Crohn-KH Dünndarm |
| C16.4 | Bösartige Neubildung: Pylorus | K50.1 | Crohn-KH Dickdarm |
| C16.5 | BNB: Kleine Krümmung des Magens, nicht näher bezeichnet | K50.8 | Sonstige Crohn-KH |
| C16.6 | BNB: Große Krümmung des Magens, nicht näher bezeichnet | K50.9 | Crohn-KH, nnbez |
| C16.8 | BNB: Magen, mehrere Teilbereiche überlappend | K51.0 | Ulzeröse (chronische) Enterokolitis |
| C16.9 | Bösartige Neubildung: Magen, nicht näher bezeichnet | K51.1 | Ulzeröse (chronische) Ileokolitis |
| C17.0 | Bösartige Neubildung: Duodenum | K51.2 | Ulzeröse (chronische) Proktitis |
| C17.1 | Bösartige Neubildung: Jejunum | K51.3 | Ulzeröse (chronische) Rektosigmoiditis |
| C17.2 | Bösartige Neubildung: Ileum | K51.4 | Pseudopolyposis Kolon |
| C17.3 | Bösartige Neubildung: Meckel-Divertikel | K51.5 | Proktokolitis Schleimhaut |
| C17.8 | BNB: Dünndarm, mehrere Teilbereiche überlappend | K51.8 | Sonstige Colitis ulcerosa |
| C17.9 | Bösartige Neubildung: Dünndarm, nicht näher bezeichnet | K51.9 | Colitis ulcerosa, nnbez |
| C18.0 | Bösartige Neubildung: Zäkum | | |

Hauptdiagnose G47-2

| | | | |
|-------|---|-------|--|
| C15.0 | Bösartige Neubildung: Zervikaler Ösophagus | C18.8 | BNB: Kolon, mehrere Teilbereiche überlappend |
| C15.1 | Bösartige Neubildung: Thorakaler Ösophagus | C18.9 | Bösartige Neubildung: Kolon, nicht näher bezeichnet |
| C15.2 | Bösartige Neubildung: Abdominaler Ösophagus | C19 | Bösartige Neubildung am Rektosigmoid, Übergang |
| C15.3 | Bösartige Neubildung: Ösophagus, oberes Drittel | C20 | Bösartige Neubildung des Rektums |
| C15.4 | Bösartige Neubildung: Ösophagus, mittleres Drittel | C21.0 | Bösartige Neubildung: Anus, nicht näher bezeichnet |
| C15.5 | Bösartige Neubildung: Ösophagus, unteres Drittel | C21.1 | Bösartige Neubildung: Analkanal |
| C15.8 | BNB: Ösophagus, mehrere Teilbereiche überlappend | C21.2 | Bösartige Neubildung: Kloakenregion |
| C15.9 | Bösartige Neubildung: Ösophagus, nicht näher bezeichnet | C21.8 | BNB: Rektum, Anus u Analkanal, mehrere Teilber überlapp |
| C16.0 | Bösartige Neubildung: Kardial | C26.0 | BNB: Intestinaltrakt, Teil nicht näher bezeichnet |
| C16.1 | Bösartige Neubildung: Fundus ventriculi | C26.8 | BNB: Verdauungssystem, mehrere Teilbereiche überlappend |
| C16.2 | Bösartige Neubildung: Corpus ventriculi | C26.9 | BNB: Ungenau bezeichnete Lok des Verdauungssystems |
| C16.3 | Bösartige Neubildung: Antrum pyloricum | C45.1 | Mesotheliom Peritoneum |
| C16.4 | Bösartige Neubildung: Pylorus | C48.1 | Bösartige Neubildung: nb Teile des Peritoneums |
| C16.5 | BNB: Kleine Krümmung des Magens, nicht näher bezeichnet | C48.2 | Bösartige Neubildung: Peritoneum, nicht näher bezeichnet |
| C16.6 | BNB: Große Krümmung des Magens, nicht näher bezeichnet | C48.8 | BNB: Retroperitoneum u Peritoneum, mehr Teilber überlapp |
| C16.8 | BNB: Magen, mehrere Teilbereiche überlappend | C76.2 | BNB ungenau bezeichneter Lokalisationen: Abdomen |
| C16.9 | Bösartige Neubildung: Magen, nicht näher bezeichnet | C78.4 | Sekundäre BNB Dünndarm |
| C17.0 | Bösartige Neubildung: Duodenum | C78.5 | Sekundäre BNB Dickdarm u Rektum |
| C17.1 | Bösartige Neubildung: Jejunum | C78.6 | Sekundäre BNB Retroperitoneum u Peritoneum |
| C17.2 | Bösartige Neubildung: Ileum | C78.8 | Sekundäre BNB so+nnb Verdauungsorgane |
| C17.3 | Bösartige Neubildung: Meckel-Divertikel | D00.1 | Carcinoma in situ Ösophagus |
| C17.8 | BNB: Dünndarm, mehrere Teilbereiche überlappend | D00.2 | Carcinoma in situ Magen |
| C17.9 | Bösartige Neubildung: Dünndarm, nicht näher bezeichnet | D01.0 | Carcinoma in situ Kolon |
| C18.0 | Bösartige Neubildung: Zäkum | D01.1 | Carcinoma in situ Rektosigmoid, Übergang |
| C18.1 | Bösartige Neubildung: Appendix vermiformis | D01.2 | Carcinoma in situ Rektum |
| C18.2 | Bösartige Neubildung: Colon ascendens | D01.3 | Carcinoma in situ Analkanal u Anus |
| C18.3 | Bösartige Neubildung: Flexura coli dextra [hepatica] | D01.4 | Carcinoma in situ so+nnb Teile Darm |
| C18.4 | Bösartige Neubildung: Colon transversum | D01.7 | Carcinoma in situ sonst nb Verdauungsorgane |
| C18.5 | Bösartige Neubildung: Flexura coli sinistra [lienalis] | D01.9 | Carcinoma in situ Verdauungsorgan, nnbez |
| C18.6 | Bösartige Neubildung: Colon descendens | E16.4 | Abnorme Gastrinsekretion |
| C18.7 | Bösartige Neubildung: Colon sigmoideum | E84.1 | Zystische Fibrose mit Darmmanifestationen |

| | | | |
|--------|---|--------|--|
| I85.0 | Ösophagusvarizen m Blutung | K50.8 | Sonstige Crohn-KH |
| K22.1 | Ösophagusulkus | K50.9 | Crohn-KH, nnbez |
| K22.6 | Mallory-Weiss-Syndrom | K51.0 | Ulzeröse (chronische) Enterokolitis |
| K25.0 | Ulcus ventriculi, akut, m Blutung | K51.1 | Ulzeröse (chronische) Ileokolitis |
| K25.1 | Ulcus ventriculi, akut, m Perforation | K51.2 | Ulzeröse (chronische) Proktitis |
| K25.2 | Ulcus ventriculi, akut, m Blut u Perf | K51.3 | Ulzeröse (chronische) Rektosigmoiditis |
| K25.3 | Ulcus ventriculi, akut, oh Blutg od Perf | K51.4 | Pseudopolyposis Kolon |
| K25.4 | Ulcus ventriculi, chron od nnb, m Blutung | K51.5 | Proktokolitis Schleimhaut |
| K25.5 | Ulcus ventriculi, chron od nnb, m Perf | K51.8 | Sonstige Colitis ulcerosa |
| K25.6 | Ulcus ventriculi, chron od nnb, m Blutg u Perfor | K51.9 | Colitis ulcerosa, nnbez |
| K25.7 | Ulcus ventriculi, chron, oh Blutg od Perf | K55.22 | Angiodysplasie Kolon: Mit Blutung |
| K25.9 | Ulcus ventriculi, wd akut n chron, oh Blutg/Perfor | K56.0 | Paralytischer Ileus |
| K26.0 | Ulcus duodeni, akut, m Blutung | K56.1 | Invagination |
| K26.1 | Ulcus duodeni, akut, m Perforation | K56.2 | Volvulus |
| K26.2 | Ulcus duodeni, akut, m Blutung u Perforation | K56.3 | Gallensteinileus |
| K26.3 | Ulcus duodeni, akut, oh Blutg od Perf | K56.4 | Sonstige Obturation Darm |
| K26.4 | Ulcus duodeni, chronisch od nnb, m Blutung | K56.5 | Intestinale Adhäsionen [Briden] mit Ileus |
| K26.5 | Ulcus duodeni, chron od nnb, m Perforation | K56.6 | Sonstiger und nicht näher bezeichneter mechanischer Ileus |
| K26.6 | Ulcus duodeni, chron od nnb, m Blutg u Perfor | K56.7 | Ileus, nnbez |
| K26.7 | Ulcus duodeni, chron, oh Blutg od Perf | K57.01 | Divertikulose Dünndarm m Perfor, Abszess u Blutung |
| K26.9 | Ulcus duodeni, wd akut n chron, oh Blutg/Perfor | K57.03 | Divertikulitis Dünndarm m Perfor, Abszess u Blutung |
| K27.0 | Ulcus pepticum, Lok nnb, akut, mit Blutung | K57.11 | Divertikulose Dünndarm oh Perfor u Abszess, m Blutung |
| K27.1 | Ulcus pepticum, Lok nnb, akut, mit Perforation | K57.13 | Divertikulitis Dünndarm oh Perfor u Abszess m Blutung |
| K27.2 | Ulcus pepticum, Lok nnb, akut, m Blutg u Perfor | K57.21 | Divertikulose Dickdarm m Perfor, Abszess u Blutung |
| K27.3 | Ulcus pepticum, Lok nnb, akut, oh Blutg od Perfor | K57.23 | Divertikulitis Dickdarm m Perfor, Abszess u Blutung |
| K27.4 | Ulcus pepticum, Lok nnb, chron od nnb, m Blutg | K57.31 | Divertikulose Dickdarm oh Perfor od Abszess m Blutung |
| K27.5 | Ulcus pepticum, Lok nnb, chron od nnb, m Perfor | K57.33 | Divertikulitis Dickdarm oh Perfor od Abszess, m Blutung |
| K27.6 | Ulcus peptic, Lok nnb, chron od nnb, m Blutg/Perf | K57.41 | Divertikulose Dünn- u Dickdarm m Perfor, Abszess u Blutung |
| K27.7 | Ulcus pepticum, Lok nnb, chron, oh Blutg od Perfor | K57.43 | Divertikulitis Dünn- u Dickdarm m Perfor, Abszess u Blutung |
| K27.9 | Ulcus peptic, Lok nnb, wd ak n chron, oh Blutg/Perf | K57.51 | Divertikulose Dünn- u Dickdarm oh Perfor od Abszess, m Blut |
| K28.0 | Ulcus pepticum jejun, akut, m Blutung | K57.53 | Divertikulitis Dünn- u Dickdarm oh Perfor, Abszess, m Blut |
| K28.1 | Ulcus pepticum jejun, akut, m Perforation | K57.81 | Divertikulose Darm, Teil nnbez, m Perfor, Abszess u Blutung |
| K28.2 | Ulcus pepticum jejun, akut, m Blutg u Perf | K57.83 | Divertikulitis Darm, Teil nnbez, m Perfor, Abszess u Blutung |
| K28.3 | Ulcus pepticum jejun, akut, oh Blutg od Perf | K57.91 | Divertikulose Darm, Teil nnbez, oh Perf od Abszess, m Blut |
| K28.4 | Ulcus pepticum jejun, chron od nnb, m Blutg | K57.93 | Divertikulitis Darm, Teil nnbez, oh Perf od Abszess, m Blut |
| K28.5 | Ulcus pepticum jejun, chron od nnb, m Perfor | K62.5 | Hämorrhagie Anus u Rektum |
| K28.6 | Ulcus peptic jejun, chron od nnb, m Blutg u Perf | K65.0 | Akute Peritonitis |
| K28.7 | Ulcus pepticum jejun, chron, oh Blutg/Perf | K65.8 | Sonstige Peritonitis |
| K28.9 | Ulcus pepticum jejun, wd ak n chron, oh Blutg/Perf | K65.9 | Peritonitis, nnbez |
| K29.0 | Akute hämorrhagische Gastritis | K92.0 | Hämatemesis |
| K31.1 | Hypertrophische Pylorusstenose b Erwachs | K92.1 | Meläna |
| K31.5 | Duodenalverschluss | K92.2 | Gastrointestinale Blutung, nnbez |
| K31.82 | Angiodysplasie Magen u Duodenum mit Blutung | P76.2 | Darmverschluss b Neugeborenen d eingedickte Milch |
| K50.0 | Crohn-KH Dünndarm | Q43.0 | Meckel-Divertikel |
| K50.1 | Crohn-KH Dickdarm | | |

Prozedur G47-3

XX.CH†↔ Kein spezifischer Kode im CHOP

Prozedur G47-4

| | | | |
|---------|--|---------|--|
| 42.22†↔ | Ösophagoskopie durch ein künstliches Stoma | 44.22†↔ | Endoskopische Dilatation des Pylorus |
| 42.23†↔ | Sonstige Ösophagoskopie | 45.12†↔ | Endoskopie am Dünndarm durch ein künstliches Stoma |
| 42.24†↔ | Geschlossene [endoskopische] Biopsie am Ösophagus | 45.13†↔ | Sonstige Endoskopie am Dünndarm |
| 42.92†↔ | Dilatation des Ösophagus | 45.14†↔ | Geschlossene [endoskopische] Biopsie am Dünndarm |
| 43.11†↔ | Perkutane [endoskopische] Gastrostomie [PEG] | 45.16†↔ | ÖGD [EGD] mit geschlossener Biopsie |
| 43.41†↔ | Endosk Exz oder Destr von Läsion oder Gew am Magen | 50.11†↔ | Geschlossene [Nadel-] Biopsie an der Leber |
| 44.13†↔ | Sonstige Gastroskopie | 98.02†↔ | Entf eines intralum FK vom Ösoph ohne Inzision |
| 44.14†↔ | Geschlossene [endoskopische] Biopsie am Magen | 98.03†↔ | Entf e intralum FK von Mag und Dünnd ohne Inzis |

Prozedur G47-5

| | | | |
|---------|--|---------|--|
| 42.22†↔ | Ösophagoskopie durch ein künstliches Stoma | 45.12†↔ | Endoskopie am Dünndarm durch ein künstliches Stoma |
| 42.92†↔ | Dilatation des Ösophagus | 50.11†↔ | Geschlossene [Nadel-] Biopsie an der Leber |
| 43.41†↔ | Endosk Exz oder Destr von Läsion oder Gew am Magen | 98.02†↔ | Entf eines intralum FK vom Ösoph ohne Inzision |
| 44.22†↔ | Endoskopische Dilatation des Pylorus | 98.03†↔ | Entf e intralum FK von Mag und Dünnd ohne Inzis |

Prozedur G47-6

| | | | |
|---------|--|---------|--|
| 42.22†↔ | Ösophagoskopie durch ein künstliches Stoma | 45.30†↔ | Endosk Exzision oder Destr einer Läsion im Duod |
| 42.33†↔ | Endosk Exz o Destr von Läs o Gew aus dem Ösoph | 46.32†↔ | Perkutane [endoskopische] Jejunostomie [PEJ] |
| 42.92†↔ | Dilatation des Ösophagus | 50.11†↔ | Geschlossene [Nadel-] Biopsie an der Leber |
| 43.41†↔ | Endosk Exz oder Destr von Läsion oder Gew am Magen | 52.01†↔ | Drainage einer Pankreaszyste durch Katheter |
| 44.22†↔ | Endoskopische Dilatation des Pylorus | 97.02†↔ | Ersetzen eines Gastrostomietubus |
| 44.32†↔ | Perkutane [endoskopische] Gastrojejunostomie | 97.03†↔ | Ersetzen von Sonde oder EnterostomVorr im Dünndarm |
| 44.43†↔ | Endoskopische Blutstillung in Magen oder Duodenum | 98.02†↔ | Entf eines intralum FK vom Ösoph ohne Inzision |
| 45.00†↔ | Inzision am Darm, n.n.bez. | 98.03†↔ | Entf e intralum FK von Mag und Dünnd ohne Inzis |
| 45.12†↔ | Endoskopie am Dünndarm durch ein künstliches Stoma | | |

ADRG G48**Koloskopie mit äußerst schweren oder schweren CC, komplizierendem Eingriff oder Alter < 15 Jahre**

Mindestens eine Prozedur in Tabelle G48-4 und (Prozedur in Tabelle G48-5 oder PCCL > 2 oder Alter < 15 Jahre) und (Diagnose in Tabelle G48-1 oder Nebendiagnose in Tabelle G48-2 oder Komplizierende Prozeduren oder Diagnose in Tabelle G48-3) oder mindestens eine Prozedur in Tabelle G48-6 und (Prozedur in Tabelle G48-5 oder PCCL > 2 oder Alter < 15 Jahre)

DRG G48A**Koloskopie mit äußerst schweren oder schweren CC, komplizierendem Eingriff oder Alter < 15 Jahre, mit schwerer Darminfektion, komplizierenden Prozeduren oder bei Zustand nach Organtransplantation**

Diagnose in Tabelle G48-1 oder Nebendiagnose in Tabelle G48-2 oder Komplizierende Prozeduren

DRG G48B**Koloskopie mit äußerst schweren oder schweren CC, komplizierendem Eingriff oder Alter < 15 Jahre, mit komplizierender Diagnose, ohne schwere Darminfektion, ohne komplizierende Prozeduren, außer bei Zustand nach Organtransplantation**

Diagnose in Tabelle G48-3

DRG G48C**Koloskopie ohne wenig komplexe Koloskopie mit äußerst schweren oder schw. CC, komplizierendem Eingriff oder Alter < 15 Jahre, ohne komplizierende Diagnose, ohne schwere Darminfektion, ohne komplizierende Prozeduren, außer bei Z.n. Organtransplantation****Diagnose G48-1**

| | | | |
|-------|---|-------|---|
| A04.3 | Darminfektion durch enterohämorrhagische E coli | A04.6 | Enteritis durch Yersinia enterocolitica |
| A04.4 | Sonstige Darminfektionen durch Escherichia coli | A04.7 | Enterokolitis durch Clostridium difficile |
| A04.5 | Enteritis durch Campylobacter | | |

Nebendiagnose G48-2

| | | | |
|-------|--|--------|--|
| Z94.0 | Zustand nach Nierentransplantation | Z94.4 | Zustand nach Lebertransplantation |
| Z94.1 | Zustand nach Herztransplantation | Z94.80 | Z n hämatopoet StammzTx oh ggw ImmSupp |
| Z94.2 | Zustand nach Lungentransplantation | Z94.81 | Z n hämatopoet StammzTx m ggw ImmSupp |
| Z94.3 | Zustand nach Herz-Lungen-Transplantation | Z94.88 | Z n sonst Organ-/GewebeTx |

Diagnose G48-3

| | | | |
|-------|--|-------|------------------------------------|
| K50.0 | Crohn-KH Dünndarm | K51.9 | Colitis ulcerosa, nnbez |
| K50.1 | Crohn-KH Dickdarm | K65.0 | Akute Peritonitis |
| K50.8 | Sonstige Crohn-KH | K65.9 | Peritonitis, nnbez |
| K50.9 | Crohn-KH, nnbez | K66.1 | Hämoperitoneum |
| K51.0 | Ulzeröse (chronische) Enterokolitis | K90.0 | Zöliakie |
| K51.1 | Ulzeröse (chronische) Ileokolitis | K90.1 | Tropische Sprue |
| K51.2 | Ulzeröse (chronische) Proktitis | K90.2 | Syndrom blinden Schlinge, aonkl |
| K51.3 | Ulzeröse (chronische) Rektosigmoiditis | K90.3 | Pankreatogene Steatorrhoe |
| K51.4 | Pseudopolypos Kolon | K90.4 | Malabsorption d Intoleranz, ank |
| K51.5 | Proktokolitis Schleimhaut | K90.8 | Sonstige intestinale Malabsorption |
| K51.8 | Sonstige Colitis ulcerosa | K90.9 | Intestinale Malabsorption, nnbez |

Prozedur G48-4

| | | | |
|---------|--|---------|--|
| 44.43†↔ | Endoskopische Blutstillung in Magen oder Duodenum | 45.24†↔ | Flexible Sigmoidoskopie |
| 45.22†↔ | Endoskopie am Dickdarm durch ein künstliches Stoma | 45.25†↔ | Geschlossene [endoskopische] Biopsie am Dickdarm |
| 45.23†↔ | Koloskopie | 45.42†↔ | Endoskopische Polypektomie im Dickdarm |

| | | | |
|---------|--|---------|---|
| 45.43†↔ | Endosk Destr von and Läsion oder Gewebe im Dickd | 48.33†↔ | Laserablation von rektaler Läsion oder Gewebe |
| 48.22†↔ | Rektosigmoidoskopie durch ein künstliches Stoma | 48.34†↔ | Kryochir Destr von rektaler Läsion oder Gewebe |
| 48.24†↔ | Geschlossene [endoskopische] Biopsie am Rektum | 98.04†↔ | Entf eines intralum FK vom Dickdarm ohne Inzision |
| 48.31†↔ | Radikale Elektrokoag von rekt Läsion oder Gewebe | 98.05†↔ | Entf e intralum FK von Rekt und Anus ohne Inzis |
| 48.32†↔ | Sonstige Elektrokoag von rekt Läsion oder Gewebe | | |

Prozedur G48-5

XX.CH†↔ Kein spezifischer Kode im CHOP

Prozedur G48-6

| | | | |
|---------|--|---------|---|
| 44.43†↔ | Endoskopische Blutstillung in Magen oder Duodenum | 48.32†↔ | Sonstige Elektrokoag von rekt Läsion oder Gewebe |
| 45.22†↔ | Endoskopie am Dickdarm durch ein künstliches Stoma | 48.33†↔ | Laserablation von rektaler Läsion oder Gewebe |
| 45.42†↔ | Endoskopische Polypektomie im Dickdarm | 48.34†↔ | Kryochir Destr von rektaler Läsion oder Gewebe |
| 45.43†↔ | Endosk Destr von and Läsion oder Gewebe im Dickd | 98.04†↔ | Entf eines intralum FK vom Dickdarm ohne Inzision |
| 48.22†↔ | Rektosigmoidoskopie durch ein künstliches Stoma | 98.05†↔ | Entf e intralum FK von Rekt und Anus ohne Inzis |
| 48.31†↔ | Radikale Elektrokoag von rekt Läsion oder Gewebe | | |

ADRG G50**Gastroskopie ohne wenig komplexe Gastroskopie bei nicht schweren Krankheiten der Verdauungsorgane, mit äußerst schweren oder schweren CC, Alter > 14 Jahre**

Hauptdiagnose in Tabelle G50-1 und mindestens eine Prozedur in Tabelle G50-2 und PCCL > 2

DRG G50Z**Gastroskopie ohne wenig komplexe Gastroskopie bei nicht schweren Krankheiten der Verdauungsorgane, mit äußerst schweren oder schweren CC, Alter > 14 Jahre****Hauptdiagnose G50-1**

| | | | |
|-------|---|--------|--|
| A00.0 | Cholera durch Vibrio cholerae O:1, Biovar cholerae | A08.5 | Sonstige nb Darminfektionen |
| A00.1 | Cholera durch Vibrio cholerae O:1, Biovar eltor | A09 | Diarrhoe u Gastroenteritis, vermutlich infektiösen Ursprungs |
| A00.9 | Cholera, nnbez | A18.3 | TB Darm, Peritoneum u Mesenterial-LK |
| A02.0 | Salmonellenenteritis | A21.3 | Gastrointestinale Tularämie |
| A03.0 | Shigellose durch Shigella dysenteriae | A22.2 | Darmmilzbrand |
| A03.1 | Shigellose durch Shigella flexneri | A42.1 | Abdominale Aktinomykose |
| A03.2 | Shigellose durch Shigella boydii | A51.1 | Analer Primäraffekt bei Syphilis |
| A03.3 | Shigellose durch Shigella sonnei | A54.6 | Gonokokkeninfektion des Anus und des Rektums |
| A03.8 | Sonstige Shigellosen | A56.3 | Chlamydieninfektion des Anus und des Rektums |
| A03.9 | Shigellose, nnbez | B37.81 | Candida-Ösophagitis |
| A04.0 | Darminfektion durch enteropathogene E coli | B68.0 | Befall durch Taenia solium |
| A04.1 | Darminfektion durch enterotoxinbildende E coli | B68.1 | Befall durch Taenia saginata |
| A04.2 | Darminf durch enteroinvasive Escherichia coli | B68.9 | Taeniasis, nnbez |
| A04.3 | Darminfektion durch enterohämorrhagische E coli | B69.8 | Zystizerkose an sonstigen Lokalisationen |
| A04.4 | Sonstige Darminfektionen durch Escherichia coli | B69.9 | Zystizerkose, nnbez |
| A04.5 | Enteritis durch Campylobacter | B70.0 | Diphyllobothriose |
| A04.6 | Enteritis durch Yersinia enterocolitica | B70.1 | Sparganose |
| A04.7 | Enterokolitis durch Clostridium difficile | B71.0 | Hymenolepiasis |
| A04.8 | Sonst nb bakterielle Darminfektionen | B71.1 | Dipyldiose |
| A04.9 | Bakterielle Darminfektion, nnbez | B71.8 | Sonst nb Zestodeninfektionen |
| A05.0 | Lebensmittelvergiftung durch Staphylokokken | B71.9 | Zestodeninfektion, nnbez |
| A05.2 | Lebensmittelvergiftung durch Clostr perfring [Clostr welchii] | B76.0 | Ankylostomiasis |
| A05.3 | Lebensmittelvergiftung durch Vibrio parahaemolyticus | B76.1 | Nekatoriasis |
| A05.4 | Lebensmittelvergiftung durch Bacillus cereus | B76.8 | Sonstige Hakenwurm-Krankheiten |
| A05.8 | Sonst nb bakt Lebensmittelvergiftungen | B76.9 | Hakenwurm-KH, nnbez |
| A05.9 | Bakteriell bedingte Lebensmittelvergiftung, nnbez | B77.0 | Askaridose mit intestinalen Komplikationen |
| A06.0 | Akute Amöbenruhr | B77.8 | Askaridose mit sonstigen Komplikationen |
| A06.1 | Chronische intestinale Amöbiasis | B77.9 | Askaridose, nnbez |
| A06.2 | Nichtdysenterische Kolitis durch Amöben | B78.0 | Strongyloidiasis des Darmes |
| A07.0 | Balantidiose | B78.1 | Strongyloidiasis der Haut |
| A07.1 | Giardiasis [Lambliasis] | B78.7 | Disseminierte Strongyloidiasis |
| A07.2 | Kryptosporidiose | B78.9 | Strongyloidiasis, nnbez |
| A07.3 | Isosporose | B79 | Trichuriasis |
| A07.8 | Sonst nb Darm-KH durch Protozoen | B80 | Enterobiasis |
| A07.9 | Darmkrankheit durch Protozoen, nicht näher bezeichnet | B81.0 | Anisakiasis |
| A08.0 | Enteritis durch Rotaviren | B81.1 | Intestinale Kapillariasis |
| A08.1 | Akute Gastroenteritis Norovirus [Norwalk-Virus] | B81.2 | Trichostrongyliasis |
| A08.2 | Enteritis durch Adenoviren | B81.3 | Intestinale Angiostrongyliasis |
| A08.3 | Enteritis durch sonstige Viren | B81.8 | Sonst nb intestinale Helminthosen |
| A08.4 | Virusbedingte Darminfektion, nnbez | B82.0 | Intestinale Helminthose, nnbez |

| | | | |
|--------|---|--------|--|
| B82.9 | Intestinaler Parasitismus, nnbez | K31.0 | Akute Magendilatation |
| D12.0 | Gutartige Neubildung Zäkum | K31.2 | Sanduhrförmige Striktu r u Stenose Magen |
| D12.1 | Gutartige Neubildung Appendix vermiformis | K31.3 | Pylorospasmus, aonkl |
| D12.2 | Gutartige Neubildung Colon ascendens | K31.4 | Magendivertikel |
| D12.3 | Gutartige Neubildung Colon transversum | K31.6 | Fistel Magen u Duodenum |
| D12.4 | Gutartige Neubildung Colon descendens | K31.7 | Polyp Magen u Duodenum |
| D12.5 | Gutartige Neubildung Colon sigmoideum | K31.81 | Angiodysplasie Magen u Duoden ohne Angabe einer Blutung |
| D12.6 | Gutartige Neubildung Kolon, nnbez | K31.88 | Sonstige nb KH Magen u Duodenum |
| D12.7 | Gutartige Neubildung Rektosigmoid, Übergang | K31.9 | KH Magen u Duodenum, nnbez |
| D12.8 | Gutartige Neubildung Rektum | K35.0 | Akute Appendizitis m diffuser Peritonitis |
| D12.9 | Gutartige Neubildung Analkanal Anus | K35.1 | Akute Appendizitis m Peritonealabszeß |
| D13.0 | Gutartige Neubildung Ösophagus | K35.9 | Akute Appendizitis, nnbez |
| D13.1 | Gutartige Neubildung Magen | K36 | Sonstige Appendizitis |
| D13.2 | Gutartige Neubildung Duodenum | K37 | Nnbez Appendizitis |
| D13.3 | Gutartige Neubildung so+nnb Teile Dünndarm | K38.0 | Hyperplasie Appendix |
| D13.9 | Gut Neub ugen bez Lok innerh Verdauungssystem | K38.1 | Appendixkonkremente |
| D17.5 | Gutart Neubildung Fettgew intraabdom Organe | K38.2 | Appendixdivertikel |
| D18.04 | Hämangiom Verdauungssystem | K38.3 | Appendixfistel |
| D19.1 | Gutart Neubild mesotheliales Gewebe Peritoneum | K38.8 | Sonstige nb KH Appendix |
| D20.0 | Gutart Neubildung Retroperitoneum | K38.9 | KH Appendix, nnbez |
| D20.1 | Gutart Neubildung Peritoneum | K40.00 | Doppels Hern ing m Einkl oh Gangr, n Rezidivhern bez |
| D37.1 | NB unsich/unbek Verhalt Magen | K40.01 | Doppels Hern ing m Einkl oh Gangr, Rezidivhernie |
| D37.2 | NB unsich/unbek Verhalt Dünndarm | K40.10 | Doppels Hern ing m Gangr, n Rezidivhern bez |
| D37.3 | NB unsich/unbek Verhalt Appendix vermiformis | K40.11 | Doppels Hern ing m Gangr, Rezidivhernie |
| D37.4 | NB unsich/unbek Verhalt Kolon | K40.20 | Doppels Hern ing oh Einkl/Gangr, n Rezidivhern bez |
| D37.5 | NB unsich/unbek Verhalt Rektum | K40.21 | Doppels Hern ing oh Einkl/Gangr, Rezidivhernie |
| D37.7 | NB unsich/unbek Verhalt so Verdauungsorg | K40.30 | Hern ing, eins/oh SeitAng, m Einkl oh Gangr, n RezHern bez |
| D37.9 | NB unsich/unbek Verhalt Verdauungsorg, nnbez | K40.31 | Hern ing, eins/oh SeitAng, m Einkl oh Gangr, Rezidivhernie |
| D48.3 | NB unsich/unbek Verhalt Retroperitoneum | K40.40 | Hern ing, eins/oh SeitAng, m Gangr, n Rezidivhern bez |
| D48.4 | NB unsich/unbek Verhalt Peritoneum | K40.41 | Hern ing, eins/oh SeitAng, m Gangr, Rezidivhernie |
| E73.0 | Angeborener Laktasemangel | K40.90 | Hern ing, eins/oh SeitAng, oh Einkl/Gangr, n RezHern bez |
| E73.1 | Sekundärer Laktasemangel | K40.91 | Hern ing, eins/oh SeitAng, oh Einkl/Gangr, Rezidivhernie |
| E73.8 | Sonstige Laktoseintoleranz | K41.0 | Doppels Hernia femoralis m Einkl oh Gangrän |
| E73.9 | Laktoseintoleranz, nnbez | K41.1 | Doppelseitige Hernia femoralis m Gangrän |
| E74.1 | Störungen Fruktosestoffwechsel | K41.2 | Doppels Hernia femoralis oh Einkl/Gangr |
| E74.3 | So Störungen intestinale Kohlenhydratabsorption | K41.3 | Hern fem, eins/oh SeitAng, m Einkl oh Gangrän |
| I77.4 | Arteria-coeliaca-Kompressions-Syndrom | K41.4 | Hern fem, eins/oh SeitAng, m Gangrän |
| I84.0 | Innere thrombosierte Hämorrhoiden | K41.9 | Hern fem, eins/oh SeitAng, oh Einkl/Gangrän |
| I84.1 | Innere Hämorrhoiden m sonst Komplikationen | K42.0 | Hernia umbilicalis m Einklemmung oh Gangrän |
| I84.2 | Innere Hämorrhoiden oh Komplikation | K42.1 | Hernia umbilicalis m Gangrän |
| I84.3 | Äußere thrombosierte Hämorrhoiden | K42.9 | Hernia umbilicalis oh Einklemmung/Gangrän |
| I84.4 | Äußere Hämorrhoiden m sonst Komplikationen | K43.0 | Hernia ventralis m Einklemmung oh Gangrän |
| I84.5 | Äußere Hämorrhoiden oh Komplikation | K43.1 | Hernia ventralis m Gangrän |
| I84.6 | Marisken als Folgezustand von Hämorrhoiden | K43.9 | Hernia ventralis oh Einklemmung/Gangrän |
| I84.7 | Nnbez thrombosierte Hämorrhoiden | K44.0 | Hernia diaphragmatica m Einkl oh Gangrän |
| I84.8 | Nnbez Hämorrhoiden m sonst Komplikationen | K44.1 | Hernia diaphragmatica m Gangrän |
| I84.9 | Hämorrhoiden oh Komplikation, nnbez | K44.9 | Hernia diaphragmatica oh Einkl/Gangrän |
| I85.9 | Ösophagusvarizen oh Blutung | K45.0 | Sonst nb abdominale Hernien m Einkl oh Gangrän |
| I88.0 | Unspezifische mesenteriale Lymphadenitis | K45.1 | Sonstige nb abdominale Hernien m Gangrän |
| K20 | Ösophagitis | K45.8 | Sonst nb abdominale Hernien oh Einkl/Gangr |
| K21.0 | Gastroösophageale RefluxKH m Ösophagitis | K46.0 | Nnb abdominale Hernie m Einkl oh Gangrän |
| K21.9 | Gastroösophageale RefluxKH oh Ösophagitis | K46.1 | Nnbez abdominale Hernie m Gangrän |
| K22.0 | Achalasie Kardias | K46.9 | Nnb abdominale Hernie oh Einkl/Gangrän |
| K22.2 | Ösophagusverschluss | K52.0 | Gastroenteritis u Kolitis d Strahleneinwirkung |
| K22.3 | Perforation Ösophagus | K52.1 | Toxische Gastroenteritis u Kolitis |
| K22.4 | Dyskinesie Ösophagus | K52.2 | Allergische u alimentäre Gastroenteritis u Kolitis |
| K22.5 | Divertikel Ösophagus, erworben | K52.8 | Sonst nb nichtinfekt Gastroenteritis u Kolitis |
| K22.7 | Barrett-Ösophagus | K52.9 | Nichtinfektiöse Gastroenteritis u Kolitis, nnbez |
| K22.8 | Sonstige nb KH Ösophagus | K55.0 | Akute GefäßKH Darm |
| K22.9 | KH Ösophagus, nnbez | K55.1 | Chronische GefäßKH Darmes |
| K29.1 | Sonstige akute Gastritis | K55.21 | Angiodysplasie Kolon: Ohne Angabe Blutung |
| K29.2 | Alkoholgastritis | K55.8 | Sonstige Gefäßkrankheiten des Darmes |
| K29.3 | Chronische Oberflächengastritis | K55.9 | Gefäßkrankheit des Darmes, nicht näher bezeichnet |
| K29.4 | Chronische atrophische Gastritis | K57.00 | Divertikulose Dünndarm m Perfor u Abszess, oA Blutung |
| K29.5 | Chronische Gastritis, nnbez | K57.02 | Divertikulitis Dünndarm m Perfor u Abszess, oh Ang Blutung |
| K29.6 | Sonstige Gastritis | K57.10 | Divertikulose Dünndarm oh Perfor, Abszess od Ang Blutung |
| K29.7 | Gastritis, nnbez | K57.12 | Divertikulitis Dünndarm oh Perfor, Abszess od Ang Blutung |
| K29.8 | Duodenitis | K57.20 | Divertikulose Dickdarm m Perfor u Abszess, oh Ang Blutung |
| K29.9 | Gastroduodenitis, nnbez | K57.22 | Divertikulitis Dickdarm m Perfor u Abszess, oh Ang Blutung |
| K30 | Dyspepsie | K57.30 | Divertikulose Dickdarm oh Perfor, Abszess od Ang Blutung |

| | | | |
|--------|---|--------|---|
| K57.32 | Divertikulitis Dickdarm oh Perfor, Abszess od Ang Blutung | N82.4 | Sonst Fisteln zw weiblichem Genital- u Darmtrakt |
| K57.40 | Divertikulose Dünn- u Dickdarm m Perfor u Abszess, oA Blut | P76.1 | Transitorischer Ileus b Neugeborenen |
| K57.42 | Divertikulitis Dünn- u Dickdarm m Perfor u Abszess, oA Blut | P76.8 | Sonstiger nb Darmverschluss b Neugeborenen |
| K57.50 | Divertikulose Dünn- u Dickdarm oh Perfor, Abszess oA Blut | P76.9 | Darmverschluss b Neugeborenen, nnbez |
| K57.52 | Divertikulitis Dünn- u Dickdarm oh Perfor, Abszess oA Blut | P77 | Enterocolitis necroticans Fetus/Neugeborenes |
| K57.80 | Divertikulose Darm, Teil nnbez, m Perfor u Abszess, oA Blut | P78.3 | Nichtinfektiöse Diarrhoe b Neugeborenen |
| K57.82 | Divertikulitis Darm, Teil nnbez, m Perfor u Abszess, oA Blut | P78.8 | Sonst nb KH Verdauungssystem in Perinatalperiode |
| K57.90 | Divertikulose Darm, Teil nnbez, oh Perfor, Abszess oA Blutung | P78.9 | KH Verdauungssystem in Perinatalperiode, nnbez |
| K57.92 | Divertikulitis Darm, Teil nnbez, oh Perf, Abszess, oA Blut | Q39.0 | Ösophagusatresie oh Fistel |
| K58.0 | Reizdarmsyndrom m Diarrhoe | Q39.1 | Ösophagusatresie m Ösophagotrachealfistel |
| K58.9 | Reizdarmsyndrom oh Diarrhoe | Q39.2 | Angeborene Ösophagotrachealfistel o Atresie |
| K59.0 | Obstipation | Q39.3 | Angeborene Ösophagusstenose u -striktur |
| K59.1 | Funktionelle Diarrhoe | Q39.4 | Ösophagusmembran |
| K59.2 | Neurogene Darmstörung, aonkl | Q39.5 | Angeborene Dilatation Ösophagus |
| K59.3 | Megakolon, aonkl | Q39.6 | Ösophagusdivertikel (angeboren) |
| K59.4 | Analspasmus | Q39.8 | Sonst angeborene Fehlbildungen Ösophagus |
| K59.8 | Sonstige nb funktionelle Darmstörungen | Q39.9 | Angeborene Fehlbildung Ösophagus, nnbez |
| K59.9 | Funktionelle Darmstörung, nnbez | Q40.0 | Angeborene hypertrophische Pylorusstenose |
| K60.0 | Akute Analfissur | Q40.1 | Angeborene Hiatushernie |
| K60.1 | Chronische Analfissur | Q40.2 | Sonst nb angeborene Fehlbildungen Magen |
| K60.2 | Analfissur, nnbez | Q40.3 | Angeborene Fehlbildung Magen, nnbez |
| K60.3 | Analfistel | Q40.8 | Sonst nb angeborene Fehlbildungen oberer Verdauungstrakt |
| K60.4 | Rektalfistel | Q40.9 | Angeborene Fehlbildung oberer Verdauungstrakt, nnb |
| K60.5 | Anorektalfistel | Q41.0 | Angeb(s) Fehlen, Atresie u Stenose Duodenum |
| K61.0 | Analabszeß | Q41.1 | Angeb(s) Fehlen, Atresie u Stenose Jejunum |
| K61.1 | Rektalabszeß | Q41.2 | Angeb(s) Fehlen, Atresie u Stenose Ileum |
| K61.2 | Anorektalabszeß | Q41.8 | Angeb(s) Fehlen, Atresie u Stenose so nb Teile Dünndarm |
| K61.3 | Ischiorektalabszeß | Q41.9 | Angeb(s) Fehlen, Atresie u Stenose Dünndarm, Teil nnb |
| K61.4 | Intrasphinktäarer Abszeß | Q42.0 | Angeb(s) Fehlen, Atresie u Stenose Rektum m Fistel |
| K62.0 | Analpolyp | Q42.1 | Angeb(s) Fehlen, Atresie u Stenose Rektum oh Fistel |
| K62.1 | Rektumpolyp | Q42.2 | Angeb(s) Fehlen, Atresie u Stenose Anus m Fistel |
| K62.2 | Analprolaps | Q42.3 | Angeb(s) Fehlen, Atresie u Stenose Anuss oh Fistel |
| K62.3 | Rektumprolaps | Q42.8 | Angeb(s) Fehlen, Atresie u Stenose sonst Teile Dickdarm |
| K62.4 | Stenose Anus u Rektum | Q42.9 | Angeb(s) Fehlen, Atresie u Stenose Dickdarm, Teil nnb |
| K62.6 | Ulkus Anus u Rektum | Q43.1 | Hirschsprung-KH |
| K62.7 | Strahlenproktitis | Q43.2 | Sonstige angeborene Funktionsstörung Kolon |
| K62.8 | Sonstige nb KH Anus u Rektum | Q43.3 | Angeborene Fehlbildungen, die Darmfixation betreffen |
| K62.9 | KH Anus u Rektum, nnbez | Q43.40 | Duplikatur Dünndarm |
| K63.0 | Darmabszeß | Q43.41 | Duplikatur Kolon |
| K63.1 | Perforation Darm (nichttraumatisch) | Q43.42 | Duplikatur Rektum |
| K63.2 | Darmfistel | Q43.49 | Duplikatur Darm, nnb |
| K63.3 | Darmulkus | Q43.5 | Ektopia ani |
| K63.4 | Enteroptose | Q43.6 | Angeborene Fistel Rektum u Anus |
| K63.5 | Polyp Kolon | Q43.7 | Kloakenpersistenz |
| K63.8 | Sonstige nb DarmKH | Q43.8 | Sonst nb angeborene Fehlbildungen Darm |
| K63.9 | DarmKH, nnbez | Q43.9 | Angeborene Fehlbildung Darm, nnbez |
| K66.0 | Peritoneale Adhäsionen | Q45.8 | Sonst nb angeborene Fehlbildungen Verdauungssystem |
| K66.1 | Hämoperitoneum | Q45.9 | Angeborene Fehlbildung Verdauungssystem, nnb |
| K66.8 | Sonstige nb KH Peritoneum | Q79.2 | Exomphalus |
| K66.9 | KH Peritoneum, nnbez | Q79.3 | Gastroschisis |
| K90.0 | Zöliakie | Q79.4 | Bauchdeckenaplasie-Syndrom |
| K90.1 | Tropische Sprue | Q79.5 | Sonst angeborene Fehlbildungen Bauchdecke |
| K90.2 | Syndrom blinden Schlinge, aonkl | Q89.3 | Situs inversus |
| K90.3 | Pankreatogene Steatorrhoe | R10.0 | Akutes Abdomen |
| K90.4 | Malabsorption d Intoleranz, ank | R10.1 | Schmerzen im Bereich Oberbauch |
| K90.8 | Sonstige intestinale Malabsorption | R10.3 | Schmerzen m Lok in and Teilen Unterbauch |
| K90.9 | Intestinale Malabsorption, nnbez | R10.4 | Sonstige u nnbez Bauchschmerzen |
| K91.0 | Erbrechen nach gastrointestinalem chir Eingriff | R11 | Übelkeit u Erbrechen |
| K91.1 | Syndrome operierter Magen | R12 | Sodbrennen |
| K91.2 | Malabsorption nach chirurgischem Eingriff, aonkl | R13.0 | Dysphagie m Beaufsichtigungspflicht b Nahrungsaufnahme |
| K91.3 | Postoperativer Darmverschluss | R13.1 | Dysphag b absaugpfl Trach.stoma m (teilw) gebil Trachealkan |
| K91.4 | FktStör nach Kolostomie od Enterostomie | R13.9 | Sonstige und nicht näher bezeichnete Dysphagie |
| K91.80 | Generalis Mukositis b Immunkompr | R14 | Flatulenz u verwandte Zustände |
| K91.88 | Sonst KH Verdauungssyst nach med Maßn, aonkl | R15 | Stuhlinkontinenz |
| K91.9 | KH Verdauungssystem nach med Maßn, nnbez | R19.0 | Schwellung/Raumforderung/Knoten Abdomen/Becken |
| K92.8 | Sonstige nb KH Verdauungssystem | R19.1 | Abnorme Darmgeräusche |
| K92.9 | KH Verdauungssystem, nnbez | R19.2 | Sichtbare Peristaltik |
| N80.5 | Endometriose Darm | R19.3 | Bauchdeckenspannung |
| N82.2 | Fistel zw Vagina u Dünndarm | R19.4 | Veränderungen Stuhlgewohnheiten |
| N82.3 | Fistel zw Vagina u Dickdarm | R19.5 | Sonstige Stuhlveränderungen |

| | | | |
|--------|---|--------|---|
| R19.8 | Sonst nb Symp Verdauungssystem/Abdomen | S36.59 | Verletzung sonst+mehrere Teile Dickdarm |
| R85.0 | Abnormer Enzymwert in UntMat VerdOrg/Bauchhöhle | S36.6 | Verletzung Rektum |
| R85.1 | Abnormer Hormonwert in UntMat VerdOrg/Bauchhöhle | S36.7 | Verletzung mehrerer intraabdominaler Organe |
| R85.2 | Abn Wert so Drog/AM/biol akt Subst UM VerdOrg/Bauchh | S36.81 | Verletzung Peritoneum |
| R85.3 | Abn Wert Subst vorw nmed Herk UntMat VerdOrg/Bauchh | S36.82 | Verletzung Mesenterium |
| R85.4 | Abnorme immu Bef in UntMat VerdOrg/Bauchhöhle | S36.9 | Verletzung eines nnb intraabdominalen Organes |
| R85.5 | Abnorme mikrobiol Bef in UntMat VerdOrg/Bauchhöhle | T18.1 | Fremdkörper im Ösophagus |
| R85.6 | Abnorme zytol Bef in UntMat VerdOrg/Bauchhöhle | T18.2 | Fremdkörper im Magen |
| R85.7 | Abnorme histol Bef in UntMat VerdOrg/Bauchhöhle | T18.3 | Fremdkörper im Dünndarm |
| R85.8 | So abn Bef in UntMat aus VerdOrg/Bauchhöhle | T18.4 | Fremdkörper im Dickdarm |
| R85.9 | Nnb abn Bef in UntMat aus VerdOrg/Bauchhöhle | T18.5 | Fremdkörper in Anus u Rektum |
| R93.3 | Abn Bef bildgeb Diagnostik so Teile Verdauungstrakt | T18.8 | Fremdkörper an sonst u mehr Lok Verdauungstrakt |
| R93.5 | Abn Bef bildgeb Diagn so Abdominalreg/Retroperitoneum | T18.9 | Fremdkörper im Verdauungstrakt, Teil nbez |
| S27.83 | Verletzung Ösophagus, Pars thoracica | T28.1 | Verbrennung des Ösophagus |
| S36.3 | Verletzung Magen | T28.2 | Verbrennung sonstiger Teile des Verdauungstraktes |
| S36.40 | Verletzung Dünndarm, Teil nbez | T28.6 | Verätzung des Ösophagus |
| S36.41 | Verletzung Duodenum | T28.7 | Verätzung sonstiger Teile des Verdauungstraktes |
| S36.49 | Verletzung sonst+mehrere Teile Dünndarm | Z43.1 | Versorgung Gastrostoma |
| S36.50 | Verletzung Dickdarm, Teil nbez | Z43.2 | Versorgung Ileostoma |
| S36.51 | Verletzung Colon ascendens | Z43.3 | Versorgung Kolostoma |
| S36.52 | Verletzung Colon transversum | Z43.4 | Versorgung and künstl Körperöffnungen Verdauungstrakt |
| S36.53 | Verletzung Colon descendens | Z46.5 | Versorg/Anpass Ileostoma od von so Vorricht i MDTrakt |
| S36.54 | Verletzung Colon sigmoideum | | |

Prozedur G50-2

| | | | |
|---------|--|---------|--|
| 42.22†↔ | Ösophagoskopie durch ein künstliches Stoma | 45.30†↔ | Endosk Exzision oder Destr einer Läsion im Duod |
| 42.33†↔ | Endosk Exz o Destr von Läs o Gew aus dem Ösoph | 46.32†↔ | Perkutane [endoskopische] Jejunostomie [PEJ] |
| 42.92†↔ | Dilatation des Ösophagus | 50.11†↔ | Geschlossene [Nadel-] Biopsie an der Leber |
| 43.41†↔ | Endosk Exz oder Destr von Läsion oder Gew am Magen | 52.01†↔ | Drainage einer Pankreaszyste durch Katheter |
| 44.22†↔ | Endoskopische Dilatation des Pylorus | 97.02†↔ | Ersetzen eines Gastrostomietubus |
| 44.32†↔ | Perkutane [endoskopische] Gastrojejunostomie | 97.03†↔ | Ersetzen von Sonde oder EnterostomVorr im Dünndarm |
| 44.43†↔ | Endoskopische Blutstillung in Magen oder Duodenum | 98.02†↔ | Entf eines intralum FK vom Ösoph ohne Inzision |
| 45.00†↔ | Inzision am Darm, n.n.bez. | 98.03†↔ | Entf e intralum FK von Mag und Dünnd ohne Inzis |
| 45.12†↔ | Endoskopie am Dünndarm durch ein künstliches Stoma | | |

ADRG G51**Frührehabilitation bei Krankheiten und Störungen der Verdauungsorgane**

Frührehabilitation

DRG G51Z**Frührehabilitation bei Krankheiten und Störungen der Verdauungsorgane****ADRG G52****Geriatrische frührehabilitative Komplexbehandlung bei Krankheiten und Störungen der Verdauungsorgane**

Geriatrische frührehabilitative Komplexbehandlung

DRG G52Z**Geriatrische frührehabilitative Komplexbehandlung bei Krankheiten und Störungen der Verdauungsorgane****ADRG G60****Bösartige Neubildung der Verdauungsorgane**

Hauptdiagnose in Tabelle G60-1 oder Hauptdiagnose in Tabelle G60-2

DRG G60A**Bösartige Neubildung der Verdauungsorgane, mehr als ein Belegungstag, mit äußerst schweren CC**

Verweildauer > 1 Tag und PCCL > 3

DRG G60B**Bösartige Neubildung der Verdauungsorgane, ein Belegungstag oder ohne äußerst schwere CC**

Hauptdiagnose G60-1

| | | | |
|-------|---|-------|--|
| C15.0 | Bösartige Neubildung: Zervikaler Ösophagus | C21.0 | Bösartige Neubildung: Anus, nicht näher bezeichnet |
| C15.1 | Bösartige Neubildung: Thorakaler Ösophagus | C21.1 | Bösartige Neubildung: Analkanal |
| C15.2 | Bösartige Neubildung: Abdominaler Ösophagus | C21.2 | Bösartige Neubildung: Kloakenregion |
| C15.3 | Bösartige Neubildung: Ösophagus, oberes Drittel | C21.8 | BNB: Rektum, Anus u Analkanal, mehrere Teilber überlapp |
| C15.4 | Bösartige Neubildung: Ösophagus, mittleres Drittel | C26.0 | BNB: Intestinaltrakt, Teil nicht näher bezeichnet |
| C15.5 | Bösartige Neubildung: Ösophagus, unteres Drittel | C26.8 | BNB: Verdauungssystem, mehrere Teilbereiche überlappend |
| C15.8 | BNB: Ösophagus, mehrere Teilbereiche überlappend | C26.9 | BNB: Ungenau bezeichnete Lok des Verdauungssystems |
| C15.9 | Bösartige Neubildung: Ösophagus, nicht näher bezeichnet | C45.1 | Mesotheliom Peritoneum |
| C16.0 | Bösartige Neubildung: Kardia | C48.1 | Bösartige Neubildung: nb Teile des Peritoneums |
| C16.1 | Bösartige Neubildung: Fundus ventriculi | C48.2 | Bösartige Neubildung: Peritoneum, nicht näher bezeichnet |
| C16.2 | Bösartige Neubildung: Corpus ventriculi | C48.8 | BNB: Retroperitoneum u Peritoneum, mehr Teilber überlapp |
| C16.3 | Bösartige Neubildung: Antrum pyloricum | C76.2 | BNB ungenau bezeichneter Lokalisationen: Abdomen |
| C16.4 | Bösartige Neubildung: Pylorus | C78.4 | Sekundäre BNB Dünndarm |
| C16.5 | BNB: Kleine Kurvatur des Magens, nicht näher bezeichnet | C78.5 | Sekundäre BNB Dickdarm u Rektum |
| C16.6 | BNB: Große Kurvatur des Magens, nicht näher bezeichnet | C78.6 | Sekundäre BNB Retroperitoneum u Peritoneum |
| C16.8 | BNB: Magen, mehrere Teilbereiche überlappend | C78.8 | Sekundäre BNB so+nnb Verdauungsorgane |
| C16.9 | Bösartige Neubildung: Magen, nicht näher bezeichnet | D00.1 | Carcinoma in situ Ösophagus |
| C17.0 | Bösartige Neubildung: Duodenum | D00.2 | Carcinoma in situ Magen |
| C17.1 | Bösartige Neubildung: Jejunum | D01.0 | Carcinoma in situ Kolon |
| C17.2 | Bösartige Neubildung: Ileum | D01.1 | Carcinoma in situ Rektosigmoid, Übergang |
| C17.3 | Bösartige Neubildung: Meckel-Divertikel | D01.2 | Carcinoma in situ Rektum |
| C17.8 | BNB: Dünndarm, mehrere Teilbereiche überlappend | D01.3 | Carcinoma in situ Analkanal u Anus |
| C17.9 | Bösartige Neubildung: Dünndarm, nicht näher bezeichnet | D01.4 | Carcinoma in situ so+nnb Teile Darm |
| C18.0 | Bösartige Neubildung: Zäkum | D01.7 | Carcinoma in situ sonst nb Verdauungsorgane |
| C18.1 | Bösartige Neubildung: Appendix vermiformis | D01.9 | Carcinoma in situ Verdauungsorgan, nnbez |
| C18.2 | Bösartige Neubildung: Colon ascendens | D37.1 | NB unsich/unbek Verhalt Magen |
| C18.3 | Bösartige Neubildung: Flexura coli dextra [hepatica] | D37.2 | NB unsich/unbek Verhalt Dünndarm |
| C18.4 | Bösartige Neubildung: Colon transversum | D37.3 | NB unsich/unbek Verhalt Appendix vermiformis |
| C18.5 | Bösartige Neubildung: Flexura coli sinistra [lienalis] | D37.4 | NB unsich/unbek Verhalt Kolon |
| C18.6 | Bösartige Neubildung: Colon descendens | D37.5 | NB unsich/unbek Verhalt Rektum |
| C18.7 | Bösartige Neubildung: Colon sigmoideum | D37.7 | NB unsich/unbek Verhalt so Verdauungsorg |
| C18.8 | BNB: Kolon, mehrere Teilbereiche überlappend | D37.9 | NB unsich/unbek Verhalt Verdauungsorg, nnbez |
| C18.9 | Bösartige Neubildung: Kolon, nicht näher bezeichnet | D48.3 | NB unsich/unbek Verhalt Retroperitoneum |
| C19 | Bösartige Neubildung am Rektosigmoid, Übergang | D48.4 | NB unsich/unbek Verhalt Peritoneum |
| C20 | Bösartige Neubildung des Rektums | | |

Hauptdiagnose G60-2

| | | | |
|-------|------------------------------|--------|---------------------------------------|
| Z51.0 | Strahlentherapie-Sitzung | Z51.5 | Palliativbehandlung |
| Z51.1 | Chemotherapie-Sitzung wg BNB | Z51.82 | Komb Strahlen- u ChemotherSitz wg BNB |
| Z51.2 | Andere Chemotherapie | | |

ADRG G64

Entzündliche Darmerkrankung oder andere schwere Erkrankungen der Verdauungsorgane mit äußerst schweren CC

Hauptdiagnose in Tabelle G64-1 oder Hauptdiagnose in Tabelle G64-2 und PCCL > 3

DRG G64A

Entzündliche Darmerkrankung oder andere schwere Erkrankungen der Verdauungsorgane, mit äußerst schweren CC

PCCL > 3

DRG G64B

Entzündliche Darmerkrankung, Alter < 18 Jahre oder Alter > 69 Jahre

Alter < 18 Jahre oder Alter > 69 Jahre

DRG G64C

Entzündliche Darmerkrankung, Alter > 17 Jahre und Alter < 70 Jahre

Hauptdiagnose G64-1

| | | | |
|-------|-------------------------------------|-------|--|
| K50.0 | Crohn-KH Dünndarm | K51.2 | Ulzeröse (chronische) Proktitis |
| K50.1 | Crohn-KH Dickdarm | K51.3 | Ulzeröse (chronische) Rektosigmoiditis |
| K50.8 | Sonstige Crohn-KH | K51.4 | Pseudopolyposis Kolon |
| K50.9 | Crohn-KH, nnbez | K51.5 | Proktokolitis Schleimhaut |
| K51.0 | Ulzeröse (chronische) Enterokolitis | K51.8 | Sonstige Colitis ulcerosa |
| K51.1 | Ulzeröse (chronische) Ileokolitis | K51.9 | Colitis ulcerosa, nnbez |

Hauptdiagnose G64-2

| | | | |
|-------|---------------------------------------|--------|--|
| K35.1 | Akute Appendizitis m Peritonealabszeß | K65.0 | Akute Peritonitis |
| K55.0 | Akute GefäßKH Darm | K65.8 | Sonstige Peritonitis |
| K55.1 | Chronische GefäßKH Darmes | K65.9 | Peritonitis, nnbez |
| K63.0 | Darmabszeß | K91.80 | Generalis Mukositis b Immunkompr |
| K63.1 | Perforation Darm (nichttraumatisch) | K91.88 | Sonst KH Verdauungssyst nach med Maßn, aonkl |
| K63.2 | Darmfistel | Q42.2 | Angeb(s) Fehlen, Atresie u Stenose Anus m Fistel |
| K63.3 | Darmulkus | Q42.3 | Angeb(s) Fehlen, Atresie u Stenose Anuss oh Fistel |

ADRG G65 Obstruktion des Verdauungstraktes

Hauptdiagnose in Tabelle G65-1

DRG G65Z Obstruktion des Verdauungstraktes**Hauptdiagnose G65-1**

| | | | |
|-------|--------------------------|-------|---|
| K56.0 | Paralytischer Ileus | K56.5 | Intestinale Adhäsionen [Briden] mit Ileus |
| K56.1 | Invagination | K56.6 | Sonstiger und nicht näher bezeichneter mechanischer Ileus |
| K56.2 | Volvulus | K56.7 | Ileus, nnbez |
| K56.3 | Gallensteinileus | P76.2 | Darmverschuß b Neugeborenen d eingedickte Milch |
| K56.4 | Sonstige Obturation Darm | | |

ADRG G66 Abdominalschmerz oder mesenteriale Lymphadenitis, Alter > 55 Jahre und mit CC

Hauptdiagnose in Tabelle G66-1 und Alter > 55 Jahre und PCCL > 1

DRG G66Z Abdominalschmerz oder mesenteriale Lymphadenitis, Alter > 55 Jahre und mit CC**Hauptdiagnose G66-1**

| | | | |
|-------|--|-------|--|
| I88.0 | Unspezifische mesenteriale Lymphadenitis | R10.3 | Schmerzen m Lok in and Teilen Unterbauch |
| R10.0 | Akutes Abdomen | R10.4 | Sonstige u nnbez Bauchschmerzen |
| R10.1 | Schmerzen im Bereich Oberbauch | | |

ADRG G67 Ösophagitis, Gastroenteritis und verschiedene Erkrankungen der Verdauungsorgane oder gastrointestinale Blutung, ein Belegungstag oder Ulkuserkrankung, ohne äußerst schwere CC

Hauptdiagnose in Tabelle G67-1

DRG G67A Ösophagitis, Gastroenteritis u. verschied. Erkrankungen d. Verdauungsorgane od. gastrointest. Blutung, mit äuß. schw. od. schw. CC od. Alter >74 J. oder Ulkuserkrankung, mit schw. CC od. Alter >74 J., mehr als 1 Beleg.tag, mit kompliz. Diagn. od. Dialyse

(Hauptdiagnose in Tabelle G67-2 und (Hauptdiagnose in Tabelle G67-3 oder mindestens eine Nebendiagnose in Tabelle G67-4 oder Dialyse oder Alter < 1 Jahr) oder Hauptdiagnose in Tabelle G67-5 oder Hauptdiagnose in Tabelle G67-6 und Verweildauer > 1 Tag und (PCCL > 2 oder Alter > 74 Jahre) oder Diagnose in Tabelle G67-7) und (mindestens eine Nebendiagnose in Tabelle G67-4 oder Dialyse oder Diagnose in Tabelle G67-7)

DRG G67B Ösophagitis, Gastroenteritis u. versch. Erkr. d. Verdauungsorg. m. kompl. Diag. od. Alter <1 J. od. gastroint. Blutung, m. äuß. schw. od. schw. CC od. Alt. >74 J. od. Ulkuserkr. m. schw. CC od. Alt. >74 J., >1 Beleg.tag, ohne kompliz. Diag., ohne Dialyse

Hauptdiagnose in Tabelle G67-2 und (Hauptdiagnose in Tabelle G67-3 oder mindestens eine Nebendiagnose in Tabelle G67-4 oder Dialyse oder Alter < 1 Jahr) oder Hauptdiagnose in Tabelle G67-5 oder Hauptdiagnose in Tabelle G67-6 und Verweildauer > 1 Tag und (PCCL > 2 oder Alter > 74 Jahre) oder Diagnose in Tabelle G67-7

DRG G67C

Ösophagitis, Gastroenteritis und verschiedene Erkrankungen der Verdauungsorgane ohne komplexe oder komplizierende Diagnose, ohne Dialyse, Alter > 0 Jahre und Alter < 3 Jahre oder mit äußerst schweren CC oder Para-/Tetraplegie, Alter < 75 J.

Alter < 3 Jahre und Hauptdiagnose nicht in Tabelle G67-6 oder PCCL > 3 oder Nebendiagnose in Tabelle G67-8

DRG G67D

Ösophagitis, Gastroent. u. verschied. Erkrank. d. Verdauungsorg. ohne komplexe od. kompliz. Diagn., ohne Dialyse, Alter > 2 J., ohne äuß. schw. CC od. gastrict. Blutung od. Ulkuserkrank., ohne äuß. schw. od. schw. CC, ohne Para-/Tetrapl., Alter < 75 J.

Diagnose G67-1

| | | | |
|--------|--|--------|--|
| A00.0 | Cholera durch <i>Vibrio cholerae</i> O:1, Biovar cholerae | B76.0 | Ankylostomiasis |
| A00.1 | Cholera durch <i>Vibrio cholerae</i> O:1, Biovar eltor | B76.1 | Nekatoriasis |
| A00.9 | Cholera, nnbez | B76.8 | Sonstige Hakenwurm-Krankheiten |
| A02.0 | Salmonellenenteritis | B76.9 | Hakenwurm-KH, nnbez |
| A03.0 | Shigellose durch <i>Shigella dysenteriae</i> | B77.0 | Askaridose mit intestinalen Komplikationen |
| A03.1 | Shigellose durch <i>Shigella flexneri</i> | B77.8 | Askaridose mit sonstigen Komplikationen |
| A03.2 | Shigellose durch <i>Shigella boydii</i> | B77.9 | Askaridose, nnbez |
| A03.3 | Shigellose durch <i>Shigella sonnei</i> | B78.0 | Strongyloidiasis des Darms |
| A03.8 | Sonstige Shigellosen | B78.1 | Strongyloidiasis der Haut |
| A03.9 | Shigellose, nnbez | B78.7 | Disseminierte Strongyloidiasis |
| A04.0 | Darminfektion durch enteropathogene <i>E coli</i> | B78.9 | Strongyloidiasis, nnbez |
| A04.1 | Darminfektion durch enterotoxinbildende <i>E coli</i> | B79 | Trichuriasis |
| A04.2 | Darminf durch enteroinvasive <i>Escherichia coli</i> | B80 | Enterobiasis |
| A04.3 | Darminfektion durch enterohämorrhagische <i>E coli</i> | B81.0 | Anisakiasis |
| A04.4 | Sonstige Darminfektionen durch <i>Escherichia coli</i> | B81.1 | Intestinale Kapillariasis |
| A04.5 | Enteritis durch <i>Campylobacter</i> | B81.2 | Trichostrongyliasis |
| A04.6 | Enteritis durch <i>Yersinia enterocolitica</i> | B81.3 | Intestinale Angiostrongyliasis |
| A04.7 | Enterokolitis durch <i>Clostridium difficile</i> | B81.8 | Sonst nb intestinale Helminthosen |
| A04.8 | Sonst nb bakterielle Darminfektionen | B82.0 | Intestinale Helminthose, nnbez |
| A04.9 | Bakterielle Darminfektion, nnbez | B82.9 | Intestinaler Parasitismus, nnbez |
| A05.0 | Lebensmittelvergiftung durch Staphylokokken | D18.04 | Hämangiom Verdauungssystem |
| A05.2 | Lebensmittelvergiftung durch <i>Clostr perfring</i> [Clostr welchii] | E16.4 | Abnorme Gastrinsekretion |
| A05.3 | Lebensmittelvergiftung durch <i>Vibrio parahaemolyticus</i> | E73.0 | Angeborener Laktasemangel |
| A05.4 | Lebensmittelvergiftung durch <i>Bacillus cereus</i> | E73.1 | Sekundärer Laktasemangel |
| A05.8 | Sonst nb bakt Lebensmittelvergiftungen | E73.8 | Sonstige Laktoseintoleranz |
| A05.9 | Bakteriell bedingte Lebensmittelvergiftung, nnbez | E73.9 | Laktoseintoleranz, nnbez |
| A06.0 | Akute Amöbenruhr | E74.1 | Störungen Fruktosestoffwechsel |
| A06.1 | Chronische intestinale Amöbiasis | E74.3 | So Störungen intestinale Kohlenhydratabsorption |
| A06.2 | Nichtdysenterische Kolitis durch Amöben | I77.4 | Arteria-coeliaca-Kompressions-Syndrom |
| A07.0 | Balantidiose | I85.0 | Ösophagusvarizen m Blutung |
| A07.1 | Giardiasis [Lambliasis] | K20 | Ösophagitis |
| A07.2 | Kryptosporidiose | K21.0 | Gastroösophageale RefluxKH m Ösophagitis |
| A07.3 | Isosporose | K21.9 | Gastroösophageale RefluxKH oh Ösophagitis |
| A07.8 | Sonst nb Darm-KH durch Protozoen | K22.0 | Achalasie Kardias |
| A07.9 | Darmkrankheit durch Protozoen, nicht näher bezeichnet | K22.1 | Ösophagusulkus |
| A08.0 | Enteritis durch Rotaviren | K22.2 | Ösophagusverschluss |
| A08.1 | Akute Gastroenteritis Norovirus [Norwalk-Virus] | K22.3 | Perforation Ösophagus |
| A08.2 | Enteritis durch Adenoviren | K22.4 | Dyskinesie Ösophagus |
| A08.3 | Enteritis durch sonstige Viren | K22.5 | Divertikel Ösophagus, erworben |
| A08.4 | Virusbedingte Darminfektion, nnbez | K22.6 | Mallory-Weiss-Syndrom |
| A08.5 | Sonstige nb Darminfektionen | K22.7 | Barrett-Ösophagus |
| A09 | Diarrhoe u Gastroenteritis, vermutlich infektiösen Ursprungs | K22.8 | Sonstige nb KH Ösophagus |
| B37.81 | Candida-Ösophagitis | K22.9 | KH Ösophagus, nnbez |
| B68.0 | Befall durch <i>Taenia solium</i> | K25.0 | Ulcus ventriculi, akut, m Blutung |
| B68.1 | Befall durch <i>Taenia saginata</i> | K25.1 | Ulcus ventriculi, akut, m Perforation |
| B68.9 | Taeniasis, nnbez | K25.2 | Ulcus ventriculi, akut, m Blutg u Perf |
| B69.8 | Zystizerkose an sonstigen Lokalisationen | K25.3 | Ulcus ventriculi, akut, oh Blutg od Perf |
| B69.9 | Zystizerkose, nnbez | K25.4 | Ulcus ventriculi, chron od nnb, m Blutung |
| B70.0 | Diphyllobothriose | K25.5 | Ulcus ventriculi, chron od nnb, m Perf |
| B70.1 | Sparganose | K25.6 | Ulcus ventriculi, chron od nnb, m Blutg u Perfor |
| B71.0 | Hymenolepiasis | K25.7 | Ulcus ventriculi, chron, oh Blutg od Perf |
| B71.1 | Dipylidiose | K25.9 | Ulcus ventriculi, wd akut n chron, oh Blutg/Perfor |
| B71.8 | Sonst nb Zestodeninfektionen | K26.0 | Ulcus duodeni, akut, m Blutung |
| B71.9 | Zestodeninfektion, nnbez | K26.1 | Ulcus duodeni, akut, m Perforation |

| | | | |
|--------|--|--------|---|
| K26.2 | Ulcus duodeni, akut, m Blutung u Perforation | K57.32 | Divertikulitis Dickdarm oh Perfor, Abszess od Ang Blutung |
| K26.3 | Ulcus duodeni, akut, oh Blutg od Perf | K57.33 | Divertikulitis Dickdarm oh Perfor od Abszess, m Blutung |
| K26.4 | Ulcus duodeni, chronisch od nnb, m Blutung | K57.40 | Divertikulose Dünn- u Dickdarm m Perfor u Abszess, oA Blut |
| K26.5 | Ulcus duodeni, chron od nnb, m Perforation | K57.41 | Divertikulose Dünn- u Dickdarm m Perfor, Abszess u Blutung |
| K26.6 | Ulcus duodeni, chron od nnb, m Blutg u Perfor | K57.42 | Divertikulitis Dünn- u Dickdarm m Perfor u Abszess, oA Blut |
| K26.7 | Ulcus duodeni, chron, oh Blutg od Perf | K57.43 | Divertikulitis Dünn- u Dickdarm m Perfor, Abszess u Blutung |
| K26.9 | Ulcus duodeni, wd akut n chron, oh Blutg/Perfor | K57.50 | Divertikulose Dünn- u Dickdarm oh Perfor, Abszess oA Blut |
| K27.0 | Ulcus pepticum, Lok nnb, akut, mit Blutung | K57.51 | Divertikulose Dünn- u Dickdarm oh Perfor od Abszess, m Blut |
| K27.1 | Ulcus pepticum, Lok nnb, akut, mit Perforation | K57.52 | Divertikulitis Dünn- u Dickdarm oh Perfor, Abszess oA Blut |
| K27.2 | Ulcus pepticum, Lok nnb, akut, m Blutg u Perfor | K57.53 | Divertikulitis Dünn- u Dickdarm oh Perfor, Abszess, m Blut |
| K27.3 | Ulcus pepticum, Lok nnb, akut, oh Blutg od Perfor | K57.80 | Divertikulose Darm, Teil nnbez, m Perfor u Abszess, oA Blut |
| K27.4 | Ulcus pepticum, Lok nnb, chron od nnb, m Blutg | K57.81 | Divertikulose Darm, Teil nnbez, m Perfor, Abszess u Blutung |
| K27.5 | Ulcus pepticum, Lok nnb, chron od nnb, m Perfor | K57.82 | Divertikulitis Darm, Teil nnbez, m Perfor u Abszess, oA Blut |
| K27.6 | Ulcus peptic, Lok nnb, chron od nnb, m Blutg/Perf | K57.83 | Divertikulitis Darm, Teil nnbez, m Perfor, Abszess u Blutung |
| K27.7 | Ulcus pepticum, Lok nnb, chron, oh Blutg od Perfor | K57.90 | Divertikulose Darm, Teil nnbez, oh Perfor, Abszess oA Blutung |
| K27.9 | Ulcus peptic, Lok nnb, wd ak n chron, oh Blutg/Perf | K57.91 | Divertikulose Darm, Teil nnbez, oh Perf od Abszess, m Blut |
| K28.0 | Ulcus pepticum jejuni, akut, m Blutung | K57.92 | Divertikulitis Darm, Teil nnbez, oh Perf, Abszess, oA Blut |
| K28.1 | Ulcus pepticum jejuni, akut, m Perforation | K57.93 | Divertikulitis Darm, Teil nnbez, oh Perf od Abszess, m Blut |
| K28.2 | Ulcus pepticum jejuni, akut, m Blutg u Perf | K58.0 | Reizdarmsyndrom m Diarrhoe |
| K28.3 | Ulcus pepticum jejuni, akut, oh Blutg od Perf | K58.9 | Reizdarmsyndrom oh Diarrhoe |
| K28.4 | Ulcus pepticum jejuni, chron od nnb, m Blutg | K59.0 | Obstipation |
| K28.5 | Ulcus pepticum jejuni, chron od nnb, m Perfor | K59.1 | Funktionelle Diarrhoe |
| K28.6 | Ulcus peptic jejuni, chron od nnb, m Blutg u Perf | K59.2 | Neurogene Darmstörung, aonkl |
| K28.7 | Ulcus pepticum jejuni, chron, oh Blutg/Perf | K59.4 | Analspasmus |
| K28.9 | Ulcus pepticum jejuni, wd ak n chron, oh Blutg/Perf | K59.8 | Sonstige nb funktionelle Darmstörungen |
| K29.0 | Akute hämorrhagische Gastritis | K59.9 | Funktionelle Darmstörung, nnbez |
| K29.1 | Sonstige akute Gastritis | K62.5 | Hämorrhagie Anus u Rektum |
| K29.2 | Alkoholgastritis | K90.0 | Zöliakie |
| K29.3 | Chronische Oberflächengastritis | K90.1 | Tropische Sprue |
| K29.4 | Chronische atrophische Gastritis | K90.2 | Syndrom blinden Schlinge, aonkl |
| K29.5 | Chronische Gastritis, nnbez | K90.3 | Pankreatogene Steatorrhoe |
| K29.6 | Sonstige Gastritis | K90.4 | Malabsorption d Intoleranz, ank |
| K29.7 | Gastritis, nnbez | K90.8 | Sonstige intestinale Malabsorption |
| K29.8 | Duodenitis | K90.9 | Intestinale Malabsorption, nnbez |
| K29.9 | Gastroduodenitis, nnbez | K91.0 | Erbrechen nach gastrointestinalem chir Eingriff |
| K30 | Dyspepsie | K91.1 | Syndrome operierter Magen |
| K31.0 | Akute Magendilatation | K91.2 | Malabsorption nach chirurgischem Eingriff, aonkl |
| K31.1 | Hypertrophische Pylorusstenose b Erwachs | K92.0 | Hämatemesis |
| K31.2 | Sanduhrförmige Strikatur u Stenose Magen | K92.1 | Meläna |
| K31.3 | Pylorospasmus, aonkl | K92.2 | Gastrointestinale Blutung, nnbez |
| K31.4 | Magendivertikel | N80.5 | Endometriose Darm |
| K31.5 | Duodenalverschuß | Q43.0 | Meckel-Divertikel |
| K31.6 | Fistel Magen u Duodenum | R11 | Übelkeit u Erbrechen |
| K31.7 | Polyp Magen u Duodenum | R12 | Sodbrennen |
| K31.81 | Angiodysplasie Magen u Duoden ohne Angabe einer Blutung | R13.0 | Dysphagie m Beaufsichtigungspflicht b Nahrungsaufnahme |
| K31.82 | Angiodysplasie Magen u Duodenum mit Blutung | R13.1 | Dysphag b absaugpfl Trach.stoma m (teilw) gebil Trachealkan |
| K31.88 | Sonstige nb KH Magen u Duodenum | R13.9 | Sonstige und nicht näher bezeichnete Dysphagie |
| K31.9 | KH Magen u Duodenum, nnbez | R14 | Flatulenz u verwandte Zustände |
| K44.0 | Hernia diaphragmatica m Einkl oh Gangrän | R15 | Stuhlinkontinenz |
| K44.9 | Hernia diaphragmatica oh Einkl/Gangrän | R19.0 | Schwellung/Raumforderung/Knoten Abdomen/Becken |
| K52.2 | Allergische u alimentäre Gastroenteritis u Kolitis | R19.1 | Abnorme Darmgeräusche |
| K52.8 | Sonst nb nichtinfekt Gastroenteritis u Kolitis | R19.2 | Sichtbare Peristaltik |
| K52.9 | Nichtinfektiöse Gastroenteritis u Kolitis, nnbez | R19.4 | Veränderungen Stuhlgewohnheiten |
| K55.22 | Angiodysplasie Kolon: Mit Blutung | R19.5 | Sonstige Stuhlveränderungen |
| K57.00 | Divertikulose Dünndarm m Perfor u Abszess, oA Blutung | R19.8 | Sonst nb Sympt Verdauungssystem/Abdomen |
| K57.01 | Divertikulose Dünndarm m Perfor, Abszess u Blutung | R85.0 | Abnormer Enzymwert in UntMat VerdOrg/Bauchhöhle |
| K57.02 | Divertikulitis Dünndarm m Perfor u Abszess, oh Ang Blutung | R85.1 | Abnormer Hormonwert in UntMat VerdOrg/Bauchhöhle |
| K57.03 | Divertikulitis Dünndarm m Perfor, Abszess u Blutung | R85.2 | Abn Wert so Drog/AM/biol akt Subst UM VerdOrg/Bauchh |
| K57.10 | Divertikulose Dünndarm oh Perfor, Abszess od Ang Blutung | R85.3 | Abn Wert Subst vorw nmed Herk UntMat VerdOrg/Bauchh |
| K57.11 | Divertikulose Dünndarm oh Perfor u Abszess, m Blutung | R85.4 | Abnorme immun Bef in UntMat VerdOrg/Bauchhöhle |
| K57.12 | Divertikulitis Dünndarm oh Perfor, Abszess od Ang Blutung | R85.5 | Abnorme mikrobiol Bef in UntMat VerdOrg/Bauchhöhle |
| K57.13 | Divertikulitis Dünndarm oh Perfor u Abszess m Blutung | R85.6 | Abnorme zytol Bef in UntMat VerdOrg/Bauchhöhle |
| K57.20 | Divertikulose Dickdarm m Perfor u Abszess, oh Ang Blutung | R85.7 | Abnorme histol Bef in UntMat VerdOrg/Bauchhöhle |
| K57.21 | Divertikulose Dickdarm m Perfor, Abszess u Blutung | R85.8 | So abn Bef in UntMat aus VerdOrg/Bauchhöhle |
| K57.22 | Divertikulitis Dickdarm m Perfor u Abszess, oh Ang Blutung | R85.9 | Nnb abn Bef in UntMat aus VerdOrg/Bauchhöhle |
| K57.23 | Divertikulitis Dickdarm m Perfor, Abszess u Blutung | R93.3 | Abn Bef bildgeb Diagnostik so Teile Verdauungstrakt |
| K57.30 | Divertikulose Dickdarm oh Perfor, Abszess od Ang Blutung | R93.5 | Abn Bef bildgeb Diagn so Abdominalreg/Retroperitoneum |
| K57.31 | Divertikulose Dickdarm oh Perfor od Abszess m Blutung | | |

Diagnose G67-2

| | | | |
|--------|--|--------|---|
| A00.0 | Cholera durch <i>Vibrio cholerae</i> O:1, Biovar cholerae | B81.1 | Intestinale Kapillariasis |
| A00.1 | Cholera durch <i>Vibrio cholerae</i> O:1, Biovar eltor | B81.2 | Trichostrongyliasis |
| A00.9 | Cholera, nnbez | B81.3 | Intestinale Angiostrongyliasis |
| A02.0 | Salmonellenenteritis | B81.8 | Sonst nb intestinale Helminthosen |
| A03.0 | Shigellose durch <i>Shigella dysenteriae</i> | B82.0 | Intestinale Helminthose, nnbez |
| A03.1 | Shigellose durch <i>Shigella flexneri</i> | B82.9 | Intestinaler Parasitismus, nnbez |
| A03.2 | Shigellose durch <i>Shigella boydii</i> | D18.04 | Hämangiom Verdauungssystem |
| A03.3 | Shigellose durch <i>Shigella sonnei</i> | E73.0 | Angeborener Laktasemangel |
| A03.8 | Sonstige Shigellosen | E73.1 | Sekundärer Laktasemangel |
| A03.9 | Shigellose, nnbez | E73.8 | Sonstige Laktoseintoleranz |
| A04.0 | Darminfektion durch enteropathogene <i>E coli</i> | E73.9 | Laktoseintoleranz, nnbez |
| A04.1 | Darminfektion durch enterotoxinbildende <i>E coli</i> | E74.1 | Störungen Fruktosestoffwechsel |
| A04.2 | Darminf durch enteroinvasive <i>Escherichia coli</i> | E74.3 | So Störungen intestinale Kohlenhydratabsorption |
| A04.3 | Darminfektion durch enterohämorrhagische <i>E coli</i> | I77.4 | Arteria-coeliaca-Kompressions-Syndrom |
| A04.4 | Sonstige Darminfektionen durch <i>Escherichia coli</i> | K20 | Ösophagitis |
| A04.5 | Enteritis durch <i>Campylobacter</i> | K21.0 | Gastroösophageale RefluxKH m Ösophagitis |
| A04.6 | Enteritis durch <i>Yersinia enterocolitica</i> | K21.9 | Gastroösophageale RefluxKH oh Ösophagitis |
| A04.7 | Enterokolitis durch <i>Clostridium difficile</i> | K22.0 | Achalasie Kardial |
| A04.8 | Sonst nb bakterielle Darminfektionen | K22.2 | Ösophagusverschluss |
| A04.9 | Bakterielle Darminfektion, nnbez | K22.3 | Perforation Ösophagus |
| A05.0 | Lebensmittelvergiftung durch Staphylokokken | K22.4 | Dyskinesie Ösophagus |
| A05.2 | Lebensmittelvergiftung durch <i>Clostr perfring</i> [Clostr welchii] | K22.5 | Divertikel Ösophagus, erworben |
| A05.3 | Lebensmittelvergiftung durch <i>Vibrio parahaemolyticus</i> | K22.7 | Barrett-Ösophagus |
| A05.4 | Lebensmittelvergiftung durch <i>Bacillus cereus</i> | K22.8 | Sonstige nb KH Ösophagus |
| A05.8 | Sonst nb bakt Lebensmittelvergiftungen | K22.9 | KH Ösophagus, nnbez |
| A05.9 | Bakteriell bedingte Lebensmittelvergiftung, nnbez | K29.1 | Sonstige akute Gastritis |
| A06.0 | Akute Amöbenruhr | K29.2 | Alkoholgastritis |
| A06.1 | Chronische intestinale Amöbiasis | K29.3 | Chronische Oberflächengastritis |
| A06.2 | Nichtdysenterische Kolitis durch Amöben | K29.4 | Chronische atrophische Gastritis |
| A07.0 | Balantidiose | K29.5 | Chronische Gastritis, nnbez |
| A07.1 | Giardiasis [Lambliasis] | K29.6 | Sonstige Gastritis |
| A07.2 | Kryptosporidiose | K29.7 | Gastritis, nnbez |
| A07.3 | Isosporose | K29.8 | Duodenitis |
| A07.8 | Sonst nb Darm-KH durch Protozoen | K29.9 | Gastroduodenitis, nnbez |
| A07.9 | Darmkrankheit durch Protozoen, nicht näher bezeichnet | K30 | Dyspepsie |
| A08.0 | Enteritis durch Rotaviren | K31.0 | Akute Magendilatation |
| A08.1 | Akute Gastroenteritis Norovirus [Norwalk-Virus] | K31.2 | Sanduhrförmige Striktur u Stenose Magen |
| A08.2 | Enteritis durch Adenoviren | K31.3 | Pylorospasmus, aonkl |
| A08.3 | Enteritis durch sonstige Viren | K31.4 | Magendivertikel |
| A08.4 | Virusbedingte Darminfektion, nnbez | K31.6 | Fistel Magen u Duodenum |
| A08.5 | Sonstige nb Darminfektionen | K31.7 | Polyp Magen u Duodenum |
| A09 | Diarrhoe u Gastroenteritis, vermutlich infektiösen Ursprungs | K31.81 | Angiodysplasie Magen u Duoden ohne Angabe einer Blutung |
| B37.81 | Candida-Ösophagitis | K31.88 | Sonstige nb KH Magen u Duodenum |
| B68.0 | Befall durch <i>Taenia solium</i> | K31.9 | KH Magen u Duodenum, nnbez |
| B68.1 | Befall durch <i>Taenia saginata</i> | K44.0 | Hernia diaphragmatica m Einkl oh Gangrän |
| B68.9 | Taeniasis, nnbez | K44.9 | Hernia diaphragmatica oh Einkl/Gangrän |
| B69.8 | Zystizerkose an sonstigen Lokalisationen | K52.2 | Allergische u alimentäre Gastroenteritis u Kolitis |
| B69.9 | Zystizerkose, nnbez | K52.8 | Sonst nb nichtinfekt Gastroenteritis u Kolitis |
| B70.0 | Diphyllobothriose | K52.9 | Nichtinfektiöse Gastroenteritis u Kolitis, nnbez |
| B70.1 | Sparganose | K57.00 | Divertikulose Dünndarm m Perfor u Abszess, oA Blutung |
| B71.0 | Hymenolepiasis | K57.02 | Divertikulitis Dünndarm m Perfor u Abszess, oh Ang Blutung |
| B71.1 | Dipylidiose | K57.10 | Divertikulose Dünndarm oh Perfor, Abszess od Ang Blutung |
| B71.8 | Sonst nb Zestodeninfektionen | K57.12 | Divertikulitis Dünndarm oh Perfor, Abszess od Ang Blutung |
| B71.9 | Zestodeninfektion, nnbez | K57.20 | Divertikulose Dickdarm m Perfor u Abszess, oh Ang Blutung |
| B76.0 | Ankylostomiasis | K57.22 | Divertikulitis Dickdarm m Perfor u Abszess, oh Ang Blutung |
| B76.1 | Nekatoriasis | K57.30 | Divertikulose Dickdarm oh Perfor, Abszess od Ang Blutung |
| B76.8 | Sonstige Hakenwurm-Krankheiten | K57.32 | Divertikulitis Dickdarm oh Perfor, Abszess od Ang Blutung |
| B76.9 | Hakenwurm-KH, nnbez | K57.40 | Divertikulose Dünn- u Dickdarm m Perfor u Abszess, oA Blut |
| B77.0 | Askaridose mit intestinalen Komplikationen | K57.42 | Divertikulitis Dünn- u Dickdarm m Perfor u Abszess, oA Blut |
| B77.8 | Askaridose mit sonstigen Komplikationen | K57.50 | Divertikulose Dünn- u Dickdarm oh Perfor, Abszess oA Blut |
| B77.9 | Askaridose, nnbez | K57.52 | Divertikulitis Dünn- u Dickdarm oh Perfor, Abszess oA Blut |
| B78.0 | Strongyloidiasis des Darmes | K57.80 | Divertikulose Darm, Teil nnbez, m Perfor u Abszess, oA Blut |
| B78.1 | Strongyloidiasis der Haut | K57.82 | Divertikulitis Darm, Teil nnbez, m Perfor u Abszess, oA Blut |
| B78.7 | Disseminierte Strongyloidiasis | K57.90 | Divertikulose Darm, Teil nnbez, oh Perfor, Abszess oA Blutung |
| B78.9 | Strongyloidiasis, nnbez | K57.92 | Divertikulitis Darm, Teil nnbez, oh Perf, Abszess, oA Blut |
| B79 | Trichuriasis | K58.0 | Reizdarmsyndrom m Diarrhoe |
| B80 | Enterobiasis | K58.9 | Reizdarmsyndrom oh Diarrhoe |
| B81.0 | Anisakiasis | K59.0 | Obstipation |

| | | | |
|-------|---|-------|---|
| K59.1 | Funktionelle Diarrhoe | R14 | Flatulenz u verwandte Zustände |
| K59.2 | Neurogene Darmstörung, aonkl | R15 | Stuhlinkontinenz |
| K59.4 | Analspasmus | R19.0 | Schwellung/Raumforderung/Knoten Abdomen/Becken |
| K59.8 | Sonstige nb funktionelle Darmstörungen | R19.1 | Abnorme Darmgeräusche |
| K59.9 | Funktionelle Darmstörung, nnbez | R19.2 | Sichtbare Peristaltik |
| K90.0 | Zöliakie | R19.4 | Veränderungen Stuhlgewohnheiten |
| K90.1 | Tropische Sprue | R19.5 | Sonstige Stuhlveränderungen |
| K90.2 | Syndrom blinden Schlinge, aonkl | R19.8 | Sonst nb Sympt Verdauungssystem/Abdomen |
| K90.3 | Pankreatogene Steatorrhoe | R85.0 | Abnormer Enzymwert in UntMat VerdOrg/Bauchhöhle |
| K90.4 | Malabsorption d Intoleranz, ank | R85.1 | Abnormer Hormonwert in UntMat VerdOrg/Bauchhöhle |
| K90.8 | Sonstige intestinale Malabsorption | R85.2 | Abn Wert so Drog/AM/biol akt Subst UM VerdOrg/Bauchh |
| K90.9 | Intestinale Malabsorption, nnbez | R85.3 | Abn Wert Subst vorw nmed Herk UntMat VerdOrg/Bauchh |
| K91.0 | Erbrechen nach gastrointestinalem chir Eingriff | R85.4 | Abnorme immun Bef in UntMat VerdOrg/Bauchhöhle |
| K91.1 | Syndrome operierter Magen | R85.5 | Abnorme mikrobiol Bef in UntMat VerdOrg/Bauchhöhle |
| K91.2 | Malabsorption nach chirurgischem Eingriff, aonkl | R85.6 | Abnorme zytol Bef in UntMat VerdOrg/Bauchhöhle |
| N80.5 | Endometriose Darm | R85.7 | Abnorme histol Bef in UntMat VerdOrg/Bauchhöhle |
| R11 | Übelkeit u Erbrechen | R85.8 | So abn Bef in UntMat aus VerdOrg/Bauchhöhle |
| R12 | Sodbrennen | R85.9 | Nnb abn Bef in UntMat aus VerdOrg/Bauchhöhle |
| R13.0 | Dysphagie m Beaufsichtigungspflicht b Nahrungsaufnahme | R93.3 | Abn Bef bildgeb Diagnostik so Teile Verdauungstrakt |
| R13.1 | Dysphag b absaugpfl Trach.stoma m (teilw) gebil Trachealkan | R93.5 | Abn Bef bildgeb Diagn so Abdominalreg/Retroperitoneum |
| R13.9 | Sonstige und nicht näher bezeichnete Dysphagie | | |

Hauptdiagnose G67-3

| | | | |
|-------|---|--------|---|
| A00.0 | Cholera durch Vibrio cholerae O:1, Biovar cholerae | B37.81 | Candida-Ösophagitis |
| A00.1 | Cholera durch Vibrio cholerae O:1, Biovar eltor | K22.3 | Perforation Ösophagus |
| A00.9 | Cholera, nnbez | K22.4 | Dyskinesie Ösophagus |
| A02.0 | Salmonellenenteritis | K57.00 | Divertikulose Dünndarm m Perfor u Abszess, oA Blutung |
| A03.0 | Shigellose durch Shigella dysenteriae | K57.02 | Divertikulitis Dünndarm m Perfor u Abszess, oh Ang Blutung |
| A03.1 | Shigellose durch Shigella flexneri | K57.10 | Divertikulose Dünndarm oh Perfor, Abszess od Ang Blutung |
| A03.2 | Shigellose durch Shigella boydii | K57.12 | Divertikulitis Dünndarm oh Perfor, Abszess od Ang Blutung |
| A03.3 | Shigellose durch Shigella sonnei | K57.20 | Divertikulose Dickdarm m Perfor u Abszess, oh Ang Blutung |
| A03.8 | Sonstige Shigellosen | K57.22 | Divertikulitis Dickdarm m Perfor u Abszess, oh Ang Blutung |
| A03.9 | Shigellose, nnbez | K57.30 | Divertikulose Dickdarm oh Perfor, Abszess od Ang Blutung |
| A04.0 | Darminfektion durch enteropathogene E coli | K57.32 | Divertikulitis Dickdarm oh Perfor, Abszess od Ang Blutung |
| A04.1 | Darminfektion durch enterotoxinbildende E coli | K57.40 | Divertikulose Dünn- u Dickdarm m Perfor u Abszess, oA Blut |
| A04.2 | Darminf durch enteroinvasive Escherichia coli | K57.42 | Divertikulitis Dünn- u Dickdarm m Perfor u Abszess, oA Blut |
| A04.3 | Darminfektion durch enterohämorrhagische E coli | K57.50 | Divertikulose Dünn- u Dickdarm oh Perfor, Abszess oA Blut |
| A04.4 | Sonstige Darminfektionen durch Escherichia coli | K57.52 | Divertikulitis Dünn- u Dickdarm oh Perfor, Abszess oA Blut |
| A04.5 | Enteritis durch Campylobacter | K57.80 | Divertikulose Darm, Teil nnbez, m Perfor u Abszess, oA Blut |
| A04.6 | Enteritis durch Yersinia enterocolitica | K57.82 | Divertikulitis Darm, Teil nnbez, m Perfor u Abszess, oA Blut |
| A04.7 | Enterokolitis durch Clostridium difficile | K57.90 | Divertikulose Darm, Teil nnbez, oh Perfor, Abszess oA Blutung |
| A06.0 | Akute Amöbenruhr | K57.92 | Divertikulitis Darm, Teil nnbez, oh Perf, Abszess, oA Blut |
| A06.1 | Chronische intestinale Amöbiasis | K90.0 | Zöliakie |
| A06.2 | Nichtdysenterische Kolitis durch Amöben | K90.1 | Tropische Sprue |
| A07.0 | Balantidiose | K90.2 | Syndrom blinden Schlinge, aonkl |
| A07.1 | Giardiasis [Lambliasis] | K90.3 | Pankreatogene Steatorrhoe |
| A07.2 | Kryptosporidiose | K90.4 | Malabsorption d Intoleranz, ank |
| A07.3 | Isosporose | K90.8 | Sonstige intestinale Malabsorption |
| A07.8 | Sonst nb Darm-KH durch Protozoen | K90.9 | Intestinale Malabsorption, nnbez |
| A07.9 | Darmkrankheit durch Protozoen, nicht näher bezeichnet | K91.0 | Erbrechen nach gastrointestinalem chir Eingriff |
| A08.0 | Enteritis durch Rotaviren | K91.1 | Syndrome operierter Magen |
| A08.1 | Akute Gastroenteritis Norovirus [Norwalk-Virus] | K91.2 | Malabsorption nach chirurgischem Eingriff, aonkl |
| A08.2 | Enteritis durch Adenoviren | | |

Diagnose G67-4

| | | | |
|-------|--|-------|--|
| A01.0 | Typhus abdominalis | A24.0 | Rotz |
| A01.1 | Paratyphus A | A24.1 | Akute oder fulminante Melioidose |
| A01.2 | Paratyphus B | A26.7 | Erysipelothrix-Sepsis |
| A01.3 | Paratyphus C | A27.0 | Leptospirosis icterohaemorrhagica [Weil-Krankheit] |
| A02.1 | Salmonellensepsis | A32.7 | Listeriensepsis |
| A19.0 | Akute Miliartuberkulose einer einzel nb Lokalisation | A39.1 | Waterhouse-Friderichsen-Syndrom |
| A19.1 | Akute Miliartuberkulose mehrerer Lokalisationen | A39.2 | Akute Meningokokkensepsis |
| A19.2 | Akute Miliartuberkulose, nnbez | A39.3 | Chronische Meningokokkensepsis |
| A19.8 | Sonstige Miliartuberkulose | A39.4 | Meningokokkensepsis, nnbez |
| A19.9 | Miliartuberkulose, nnbez | A39.8 | Sonstige Meningokokkeninfektionen |
| A20.7 | Pestsepsis | A39.9 | Meningokokkeninfektion, nnbez |
| A21.7 | Generalisierte Tularämie | A40.0 | Sepsis durch Streptokokken, Gruppe A |
| A22.7 | Milzbrandsepsis | A40.1 | Sepsis durch Streptokokken, Gruppe B |

| | | | |
|--------|--|-------|---|
| A40.2 | Sepsis durch Streptokokken, Gruppe D | C08.9 | Bösartige Neubildung: Große Speicheldrüse, nnbez |
| A40.3 | Sepsis durch Streptococcus pneumoniae | C09.0 | Bösartige Neubildung: Fossa tonsillaris |
| A40.8 | Sonst Sepsis durch Streptokokken | C09.1 | Bösartige Neubildung: Gaumenbogen (vorderer) (hinterer) |
| A40.9 | Sepsis durch Streptokokken, nicht näher bezeichnet | C09.8 | BNB: Tonsille, mehrere Teilbereiche überlappend |
| A41.0 | Sepsis durch Staphylococcus aureus | C09.9 | Bösartige Neubildung: Tonsille, nicht näher bezeichnet |
| A41.1 | Sepsis durch sonstige näher bezeichnete Staphylokokken | C10.0 | Bösartige Neubildung: Vallecula epiglottica |
| A41.2 | Sepsis durch nnbez Staphylokokken | C10.1 | Bösartige Neubildung: Vorderfläche der Epiglottis |
| A41.3 | Sepsis durch Haemophilus influenzae | C10.2 | Bösartige Neubildung: Seitenwand des Oropharynx |
| A41.4 | Sepsis durch Anaerobier | C10.3 | Bösartige Neubildung: Hinterwand des Oropharynx |
| A41.51 | Sepsis durch Escherichia coli [E. coli] | C10.4 | Bösartige Neubildung: Kiemengang |
| A41.52 | Sepsis durch Pseudomonas | C10.8 | BNB: Oropharynx, mehrere Teilbereiche überlappend |
| A41.58 | Sepsis durch sonstige gramnegative Erreger | C10.9 | Bösartige Neubildung: Oropharynx, nicht näher bezeichnet |
| A41.8 | Sonstige nb Sepsis | C11.0 | Bösartige Neubildung: Obere Wand des Nasopharynx |
| A41.9 | Sepsis, nnbez | C11.1 | Bösartige Neubildung: Hinterwand des Nasopharynx |
| A42.7 | Aktinomykotische Sepsis | C11.2 | Bösartige Neubildung: Seitenwand des Nasopharynx |
| A44.0 | Systemische Bartonellose | C11.3 | Bösartige Neubildung: Vorderwand des Nasopharynx |
| A48.0 | Gasbrand [Gasödem] | C11.8 | BNB: Nasopharynx, mehrere Teilbereiche überlappend |
| A48.3 | Syndrom des toxischen Schocks | C11.9 | Bösartige Neubildung: Nasopharynx, nicht näher bezeichnet |
| A78 | Q-Fieber | C12 | Bösartige Neubildung des Recessus piriformis |
| B00.7 | Disseminierte Herpesvirus-KH | C13.0 | Bösartige Neubildung: Regio postcricicoidea |
| B37.7 | Candida-Sepsis | C13.1 | BNB: Aryepiglottische Falte, hypopharyngeale Seite |
| B38.7 | Disseminierte Kokzidioidomykose | C13.2 | Bösartige Neubildung: Hinterwand des Hypopharynx |
| B39.3 | Dissemin Histoplasmose durch Histoplasma capsulatum | C13.8 | BNB: Hypopharynx, mehrere Teilbereiche überlappend |
| B41.7 | Disseminierte Parakokzidioidomykose | C13.9 | Bösartige Neubildung: Hypopharynx, nicht näher bezeichnet |
| B42.7 | Disseminierte Sporotrichose | C14.0 | Bösartige Neubildung: Pharynx, nicht näher bezeichnet |
| B44.7 | Disseminierte Aspergillose | C14.2 | BNB: Lymphatischer Rachenring [Waldeyer] |
| B45.7 | Disseminierte Kryptokokkose | C14.8 | BNB: Lippe, Mundhöhle u Pharynx, mehr Teilber überlapp |
| B46.4 | Disseminierte Mukormykose | C15.0 | Bösartige Neubildung: Zervikaler Ösophagus |
| B50.8 | Sonst schwere Formen od Komplik at der Malaria tropica | C15.1 | Bösartige Neubildung: Thorakaler Ösophagus |
| B51.0 | Malaria tertiana mit Milzruptur | C15.2 | Bösartige Neubildung: Abdominaler Ösophagus |
| B52.8 | Malaria quartana mit sonstigen Komplikationen | C15.3 | Bösartige Neubildung: Ösophagus, oberes Drittel |
| B55.0 | Viszerale Leishmaniose | C15.4 | Bösartige Neubildung: Ösophagus, mittleres Drittel |
| C00.0 | Bösartige Neubildung: Äußere Oberlippe | C15.5 | Bösartige Neubildung: Ösophagus, unteres Drittel |
| C00.1 | Bösartige Neubildung: Äußere Unterlippe | C15.8 | BNB: Ösophagus, mehrere Teilbereiche überlappend |
| C00.2 | Bösartige Neubildung: Äußere Lippe, nicht näher bezeichnet | C15.9 | Bösartige Neubildung: Ösophagus, nicht näher bezeichnet |
| C00.3 | Bösartige Neubildung: Oberlippe, Innenseite | C16.0 | Bösartige Neubildung: Kardias |
| C00.4 | Bösartige Neubildung: Unterlippe, Innenseite | C16.1 | Bösartige Neubildung: Fundus ventriculi |
| C00.5 | Bösartige Neubildung: Lippe, nnbez, Innenseite | C16.2 | Bösartige Neubildung: Corpus ventriculi |
| C00.6 | Bösartige Neubildung: Lippenkommissur | C16.3 | Bösartige Neubildung: Antrum pyloricum |
| C00.8 | BNB: Lippe, mehrere Teilbereiche überlappend | C16.4 | Bösartige Neubildung: Pylorus |
| C00.9 | Bösartige Neubildung: Lippe, nicht näher bezeichnet | C16.5 | BNB: Kleine Krümmung des Magens, nicht näher bezeichnet |
| C01 | Bösartige Neubildung des Zungengrundes | C16.6 | BNB: Große Krümmung des Magens, nicht näher bezeichnet |
| C02.0 | Bösartige Neubildung: Zungenrücken | C16.8 | BNB: Magen, mehrere Teilbereiche überlappend |
| C02.1 | Bösartige Neubildung: Zungenrand | C16.9 | Bösartige Neubildung: Magen, nicht näher bezeichnet |
| C02.2 | Bösartige Neubildung: Zungenunterfläche | C17.0 | Bösartige Neubildung: Duodenum |
| C02.3 | BNB: Vordere zwei Drittel der Zunge, Bereich nnbez | C17.1 | Bösartige Neubildung: Jejunum |
| C02.4 | Bösartige Neubildung: Zungentonsille | C17.2 | Bösartige Neubildung: Ileum |
| C02.8 | BNB: Zunge, mehrere Teilbereiche überlappend | C17.3 | Bösartige Neubildung: Meckel-Divertikel |
| C02.9 | Bösartige Neubildung: Zunge, nicht näher bezeichnet | C17.8 | BNB: Dünndarm, mehrere Teilbereiche überlappend |
| C03.0 | Bösartige Neubildung: Oberkieferzahnfleisch | C17.9 | Bösartige Neubildung: Dünndarm, nicht näher bezeichnet |
| C03.1 | Bösartige Neubildung: Unterkieferzahnfleisch | C18.0 | Bösartige Neubildung: Zäkum |
| C03.9 | Bösartige Neubildung: Zahnfleisch, nicht näher bezeichnet | C18.1 | Bösartige Neubildung: Appendix vermiformis |
| C04.0 | Bösartige Neubildung: Vorderer Teil des Mundbodens | C18.2 | Bösartige Neubildung: Colon ascendens |
| C04.1 | Bösartige Neubildung: Seitlicher Teil des Mundbodens | C18.3 | Bösartige Neubildung: Flexura coli dextra [hepatica] |
| C04.8 | BNB: Mundboden, mehrere Teilbereiche überlappend | C18.4 | Bösartige Neubildung: Colon transversum |
| C04.9 | Bösartige Neubildung: Mundboden, nicht näher bezeichnet | C18.5 | Bösartige Neubildung: Flexura coli sinistra [lienalis] |
| C05.0 | Bösartige Neubildung: Harter Gaumen | C18.6 | Bösartige Neubildung: Colon descendens |
| C05.1 | Bösartige Neubildung: Weicher Gaumen | C18.7 | Bösartige Neubildung: Colon sigmoideum |
| C05.2 | Bösartige Neubildung: Uvula | C18.8 | BNB: Kolon, mehrere Teilbereiche überlappend |
| C05.8 | BNB: Gaumen, mehrere Teilbereiche überlappend | C18.9 | Bösartige Neubildung: Kolon, nicht näher bezeichnet |
| C05.9 | Bösartige Neubildung: Gaumen, nicht näher bezeichnet | C19 | Bösartige Neubildung am Rektosigmoid, Übergang |
| C06.0 | Bösartige Neubildung: Wangenschleimhaut | C20 | Bösartige Neubildung des Rektums |
| C06.1 | Bösartige Neubildung: Vestibulum oris | C21.0 | Bösartige Neubildung: Anus, nicht näher bezeichnet |
| C06.2 | Bösartige Neubildung: Retromolarregion | C21.1 | Bösartige Neubildung: Analkanal |
| C06.8 | BNB: Sonst u nnbez Teile Mund, mehrere Teilber überlapp | C21.2 | Bösartige Neubildung: Kloakenregion |
| C06.9 | Bösartige Neubildung: Mund, nicht näher bezeichnet | C21.8 | BNB: Rektum, Anus u Analkanal, mehrere Teilber überlapp |
| C07 | Bösartige Neubildung der Parotis | C22.0 | Leberzellkarzinom |
| C08.0 | Bösartige Neubildung: Glandula submandibularis | C22.1 | Intrahepatisches Gallengangskarzinom |
| C08.1 | Bösartige Neubildung: Glandula sublingualis | C22.2 | Hepatoblastom |
| C08.8 | BNB: Große Speicheldrüsen, mehrere Teilbereiche überlapp | C22.3 | Angiosarkom der Leber |

| | | | |
|--------|--|-------|--|
| C22.4 | Sonstige Sarkome der Leber | C43.5 | Bösartiges Melanom Rumpf |
| C22.7 | Sonstige näher bezeichnete Karzinome der Leber | C43.6 | Bösartiges Melanom obere Extremität, einschl Schulter |
| C22.9 | Bösartige Neubildung: Leber, nicht näher bezeichnet | C43.7 | Bösartig Melanom untere Extremität, einschl Hüfte |
| C23 | Bösartige Neubildung der Gallenblase | C43.8 | Bösartiges Melanom Haut, mehr Teilber überlapp |
| C24.0 | Bösartige Neubildung: Extrahepatischer Gallengang | C43.9 | Bösartiges Melanom Haut, nnbez |
| C24.1 | BNB: Ampulla hepatopancreatica [Ampulla Vateri] | C44.0 | Sonstige bösartige Neubildungen: Lippenhaut |
| C24.8 | BNB: Gallenwege, mehrere Teilbereiche überlappend | C44.1 | Sonstige BNB: Haut des Augenlides, einschließl Kanthus |
| C24.9 | Bösartige Neubildung: Gallenwege, nicht näher bezeichnet | C44.2 | Sonstige BNB: Haut des Ohres u des äußeren Gehörganges |
| C25.0 | Bösartige Neubildung: Pankreaskopf | C44.3 | Sonst BNB: Haut sonst u nnbez Teile des Gesichtes |
| C25.1 | Bösartige Neubildung: Pankreaskörper | C44.4 | Sonstige BNB: Behaarte Kopfhaut und Haut des Halses |
| C25.2 | Bösartige Neubildung: Pankreasschwanz | C44.5 | Sonstige bösartige Neubildungen: Haut des Rumpfes |
| C25.3 | Bösartige Neubildung: Ductus pancreaticus | C44.6 | Sonst BNB: Haut der oberen Extremität, einschl Schulter |
| C25.4 | BNB: Endokriner Drüsenanteil des Pankreas | C44.7 | Sonst BNB: Haut der unteren Extremität, einschließl Hüfte |
| C25.7 | Bösartige Neubildung: Sonstige Teile des Pankreas | C44.8 | Sonstige BNB: Haut, mehrere Teilbereiche überlappend |
| C25.8 | BNB: Pankreas, mehrere Teilbereiche überlappend | C44.9 | BNB Haut, nnbez |
| C25.9 | Bösartige Neubildung: Pankreas, nicht näher bezeichnet | C45.0 | Mesotheliom Pleura |
| C26.0 | BNB: Intestinaltrakt, Teil nicht näher bezeichnet | C45.1 | Mesotheliom Peritoneum |
| C26.1 | Bösartige Neubildung: Milz | C45.2 | Mesotheliom Perikard |
| C26.8 | BNB: Verdauungssystem, mehrere Teilbereiche überlappend | C45.7 | Mesotheliom sonst Lok |
| C26.9 | BNB: Ungenau bezeichnete Lok des Verdauungssystems | C45.9 | Mesotheliom, nnbez |
| C30.0 | Bösartige Neubildung: Nasenhöhle | C46.0 | Kaposi-Sarkom Haut |
| C30.1 | Bösartige Neubildung: Mittelohr | C46.1 | Kaposi-Sarkom Weichteilgewebe |
| C31.0 | Bösartige Neubildung: Sinus maxillaris [Kieferhöhle] | C46.2 | Kaposi-Sarkom Gaumen |
| C31.1 | Bösartige Neubildung: Sinus ethmoidalis [Siebbeinzellen] | C46.3 | Kaposi-Sarkom Lymphknoten |
| C31.2 | Bösartige Neubildung: Sinus frontalis [Stirnhöhle] | C46.7 | Kaposi-Sarkom sonstige Lok |
| C31.3 | Bösartige Neubildung: Sinus sphenoidalis [Keilbeinhöhle] | C46.8 | Kaposi-Sarkom mehrere Organe |
| C31.8 | BNB: Nasennebenhöhlen, mehrere Teilbereiche überlappend | C46.9 | Kaposi-Sarkom, nnbez |
| C31.9 | Bösartige Neubildung: Nasennebenhöhle, nnbez | C47.0 | BNB: Periphere Nerven Kopf, Gesicht u Hals |
| C32.0 | Bösartige Neubildung: Glottis | C47.1 | BNB: Periph Nerven obere Extremität, einschließl Schulter |
| C32.1 | Bösartige Neubildung: Supraglottis | C47.2 | BNB: Periphere Nerven untere Extremität, einschl Hüfte |
| C32.2 | Bösartige Neubildung: Subglottis | C47.3 | Bösartige Neubildung: Periphere Nerven des Thorax |
| C32.3 | Bösartige Neubildung: Larynxknorpel | C47.4 | Bösartige Neubildung: Periphere Nerven des Abdomens |
| C32.8 | BNB: Larynx, mehrere Teilbereiche überlappend | C47.5 | Bösartige Neubildung: Periphere Nerven des Beckens |
| C32.9 | Bösartige Neubildung: Larynx, nicht näher bezeichnet | C47.6 | BNB: Periphere Nerven des Rumpfes, nnbez |
| C33 | Bösartige Neubildung der Trachea | C47.8 | BNB: Periph Nerv/ autonom Nervensyst, mehr Teilb überlapp |
| C34.0 | Bösartige Neubildung: Hauptbronchus | C47.9 | BNB: Periphere Nerven/ autonomes Nervensystem, nnbez |
| C34.1 | Bösartige Neubildung: Oberlappen (-Bronchus) | C48.0 | Bösartige Neubildung: Retroperitoneum |
| C34.2 | Bösartige Neubildung: Mittellappen (-Bronchus) | C48.1 | Bösartige Neubildung: nb Teile des Peritoneums |
| C34.3 | Bösartige Neubildung: Unterlappen (-Bronchus) | C48.2 | Bösartige Neubildung: Peritoneum, nicht näher bezeichnet |
| C34.8 | BNB: Bronchus u Lunge, mehrere Teilbereiche überlappend | C48.8 | BNB: Retroperitoneum u Peritoneum, mehr Teilber überlapp |
| C34.9 | BNB: Bronchus oder Lunge, nicht näher bezeichnet | C49.0 | BNB: Bindegewebe u and Weichteilgew Kopf/ Gesicht/ Hals |
| C37 | Bösartige Neubildung des Thymus | C49.1 | BNB: Bindegew u and WeichtGew ob Extr, einschl Schult |
| C38.0 | Bösartige Neubildung: Herz | C49.2 | BNB: Bindegew u and WeichtGew unter Extr, einschl Hüfte |
| C38.1 | Bösartige Neubildung: Vorderes Mediastinum | C49.3 | BNB: Bindegewebe und andere Weichteilgewebe des Thorax |
| C38.2 | Bösartige Neubildung: Hinteres Mediastinum | C49.4 | BNB: Bindegewebe u andere WeichtGew des Abdomens |
| C38.3 | BNB: Mediastinum, Teil nicht näher bezeichnet | C49.5 | BNB: Bindegewebe u andere WeichtGewebe des Beckens |
| C38.4 | Bösartige Neubildung: Pleura | C49.6 | BNB: Bindegew u and WeichtGewebe des Rumpfes, nnbez |
| C38.8 | BNB: Herz, Mediastinum u Pleura, mehr Teilber überlapp | C49.8 | BNB: Bindegew u and WeichtGew, mehr Teilber überlapp |
| C39.0 | Bösartige Neubildung: Obere Atemwege, Teil nnbez | C49.9 | BNB: Bindegewebe und andere Weichteilgewebe, nnbez |
| C39.8 | BNB: AtmOrg u sonst intrathorak Organe, mehr Teilber überl | C50.0 | Bösartige Neubildung: Brustwarze und Warzenhof |
| C39.9 | BNB: Ungenau bezeichnete Lok des Atmungssystems | C50.1 | BNB: Zentraler Drüsenkörper der Brustdrüse |
| C40.0 | BNB Skapula u lange Knochen obere Extremität | C50.2 | BNB: Oberer innerer Quadrant der Brustdrüse |
| C40.1 | BNB kurze Knochen obere Extremität | C50.3 | BNB: Unterer innerer Quadrant der Brustdrüse |
| C40.2 | BNB lange Knochen untere Extremität | C50.4 | BNB: Oberer äußerer Quadrant der Brustdrüse |
| C40.3 | BNB kurze Knochen untere Extremität | C50.5 | BNB: Unterer äußerer Quadrant der Brustdrüse |
| C40.8 | BNB: Knochen u Gelenkknorpel Extrem, mehr TeilB überlapp | C50.6 | Bösartige Neubildung: Recessus axillaris der Brustdrüse |
| C40.9 | BNB: Knochen u Gelenkknorpel Extrem, nnbez | C50.8 | BNB: Brustdrüse, mehrere Teilbereiche überlappend |
| C41.01 | BNB des Knochens und des Gelenkknorpels: Kraniofazial | C50.9 | Bösartige Neubildung: Brustdrüse, nicht näher bezeichnet |
| C41.02 | BNB des Knochens und des Gelenkknorpels: Maxillofazial | C51.0 | Bösartige Neubildung der Vulva: Labium majus |
| C41.1 | BNB des Knochens u des Gelenkknorpels: Unterkieferknochen | C51.1 | Bösartige Neubildung der Vulva: Labium minus |
| C41.2 | BNB des Knochens und des Gelenkknorpels: Wirbelsäule | C51.2 | Bösartige Neubildung der Vulva: Klitoris |
| C41.3 | BNB Knochen u Gelenkknorpel: Rippen, Sternum u Klavikula | C51.8 | BNB: Vulva, mehrere Teilbereiche überlappend |
| C41.4 | BNB des Knochens u des Gelenkknorpels: Beckenknochen | C51.9 | Bösartige Neubildung: Vulva, nicht näher bezeichnet |
| C41.8 | BNB: Knochen u Gelenkknorpel, mehrere Teilber überlapp | C52 | Bösartige Neubildung der Vagina |
| C41.9 | BNB: Knochen und Gelenkknorpel, nicht näher bezeichnet | C53.0 | Bösartige Neubildung: Endozervix |
| C43.0 | Bösartiges Melanom Lippe | C53.1 | Bösartige Neubildung: Ektozervix |
| C43.1 | Bösartiges Melanom Augenlid, einschließl Kanthus | C53.8 | BNB: Cervix uteri, mehrere Teilbereiche überlappend |
| C43.2 | Bösartiges Melanom Ohr u äußerer Gehörgang | C53.9 | Bösartige Neubildung: Cervix uteri, nicht näher bezeichnet |
| C43.3 | Bösartiges Melanom so+nnb Teile Gesicht | C54.0 | Bösartige Neubildung: Isthmus uteri |
| C43.4 | Bösartiges Melanom behaarte Kopfhaut u Hals | C54.1 | Bösartige Neubildung: Endometrium |

| | | | |
|-------|---|--------|---|
| C54.2 | Bösartige Neubildung: Myometrium | C72.1 | Bösartige Neubildung: Cauda equina |
| C54.3 | Bösartige Neubildung: Fundus uteri | C72.2 | Bösartige Neubildung: Nn. olfactorii [I. Hirnnerv] |
| C54.8 | BNB: Corpus uteri, mehrere Teilbereiche überlappend | C72.3 | Bösartige Neubildung: N. opticus [II. Hirnnerv] |
| C54.9 | Bösartige Neubildung: Corpus uteri, nicht näher bezeichnet | C72.4 | Bösartige Neubildung: N. vestibulocochlearis [VIII. Hirnnerv] |
| C55 | Bösartige Neubildung des Uterus, Teil nnbez | C72.5 | BNB: Sonstige und nicht näher bezeichnete Hirnnerven |
| C56 | Bösartige Neubildung des Ovars | C72.8 | BNB: Gehirn u andere Teile ZNS, mehr Teilbereiche überlapp |
| C57.0 | Bösartige Neubildung: Tuba uterina [Fallopio] | C72.9 | Bösartige Neubildung: Zentralnervensystem, nnbez |
| C57.1 | Bösartige Neubildung: Lig. latum uteri | C73 | Bösartige Neubildung der Schilddrüse |
| C57.2 | Bösartige Neubildung: Lig. teres uteri | C74.0 | Bösartige Neubildung: Nebennierenrinde |
| C57.3 | Bösartige Neubildung: Parametrium | C74.1 | Bösartige Neubildung: Nebennierenmark |
| C57.4 | Bösartige Neubildung: Uterine Adnexe, nnbez | C74.9 | Bösartige Neubildung: Nebenniere, nicht näher bezeichnet |
| C57.7 | BNB: Sonstige näher bezeichnete weibliche Genitalorgane | C75.0 | Bösartige Neubildung: Nebenschilddrüse |
| C57.8 | BNB: Weibliche Genitalorgane, mehr Teilbereiche überlapp | C75.1 | Bösartige Neubildung: Hypophyse |
| C57.9 | BNB: Weibliches Genitalorgan, nicht näher bezeichnet | C75.2 | Bösartige Neubildung: Ductus craniopharyngealis |
| C58 | BNB Plazenta | C75.3 | BNB: Epiphyse [Glandula pinealis] [Zirbeldrüse] |
| C60.0 | Bösartige Neubildung: Praeputium penis | C75.4 | Bösartige Neubildung: Glomus caroticum |
| C60.1 | Bösartige Neubildung: Glans penis | C75.5 | BNB: Glomus aorticum u sonstige Paraganglien |
| C60.2 | Bösartige Neubildung: Penisschaft | C75.8 | BNB: Beteiligung mehrerer endokriner Drüsen, nnbez |
| C60.8 | Bösartige Neubildung: Penis, mehr Teilbereiche überlappend | C75.9 | Bösartige Neubildung: Endokrine Drüse, nnbez |
| C60.9 | Bösartige Neubildung: Penis, nicht näher bezeichnet | C76.0 | BNB ungenau bezeichneter Lok: Kopf, Gesicht u Hals |
| C61 | Bösartige Neubildung der Prostata | C76.1 | BNB ungenau bezeichneter Lokalisationen: Thorax |
| C62.0 | Bösartige Neubildung: Dystoper Hoden | C76.2 | BNB ungenau bezeichneter Lokalisationen: Abdomen |
| C62.1 | Bösartige Neubildung: Deszendierter Hoden | C76.3 | BNB ungenau bezeichneter Lokalisationen: Becken |
| C62.9 | Bösartige Neubildung: Hoden, nicht näher bezeichnet | C76.4 | BNB ungenau bezeichneter Lok: Obere Extremität |
| C63.0 | Bösartige Neubildung: Nebenhoden [Epididymis] | C76.5 | BNB ungenau bezeichneter Lok: Untere Extremität |
| C63.1 | Bösartige Neubildung: Samenstrang | C76.7 | BNB: Sonstige ungenau bezeichnete Lokalisationen |
| C63.2 | Bösartige Neubildung: Skrotum | C76.8 | BNB: Sonst u ungenau bez Lok, mehr Teilber überlapp |
| C63.7 | BNB: Sonstige näher bezeichnete männliche Genitalorgane | C77.0 | Sekundäre u nnbez BNB: Lymphknoten Kopf/ Gesicht/ Hals |
| C63.8 | BNB: Männliche Genitalorgane, mehr Teilbereiche überlapp | C77.1 | Sekundäre u nnbez BNB: Intrathorakale Lymphknoten |
| C63.9 | Bösartige Neubildung: Männliches Genitalorgan, nnbez | C77.2 | Sekundäre u nnbez BNB: Intraabdominale Lymphknoten |
| C64 | BNB der Niere, ausgenommen Nierenbecken | C77.3 | Sek u nnbez BNB: Axill Lymphkn u Lymphkn obere Extrem |
| C65 | BNB Nierenbecken | C77.4 | Sek u nnbez BNB: Inguin Lymphkn u Lymphkn unt Extrem |
| C66 | BNB Ureter | C77.5 | Sekundäre u nnbez BNB: Intrapelvine Lymphknoten |
| C67.0 | Bösartige Neubildung: Trigonum vesicae | C77.8 | Sekundäre u nnbez BNB: Lymphknoten mehrerer Regionen |
| C67.1 | Bösartige Neubildung: Apex vesicae | C77.9 | Sekundäre u nnbez BNB: Lymphknoten, nnbez |
| C67.2 | Bösartige Neubildung: Laterale Harnblasenwand | C78.0 | Sekundäre bösartige Neubildung der Lunge |
| C67.3 | Bösartige Neubildung: Vordere Harnblasenwand | C78.1 | Sekundäre bösartige Neubildung des Mediastinum |
| C67.4 | Bösartige Neubildung: Hintere Harnblasenwand | C78.2 | Sekundäre bösartige Neubildung der Pleura |
| C67.5 | Bösartige Neubildung: Harnblasenhals | C78.3 | Sekundäre BNB sonstiger u nnbez Atmungsorgane |
| C67.6 | Bösartige Neubildung: Ostium ureteris | C78.4 | Sekundäre BNB Dünndarm |
| C67.7 | Bösartige Neubildung: Urachus | C78.5 | Sekundäre BNB Dickdarm u Rektum |
| C67.8 | BNB: Harnblase, mehrere Teilbereiche überlappend | C78.6 | Sekundäre BNB Retroperitoneum u Peritoneum |
| C67.9 | Bösartige Neubildung: Harnblase, nicht näher bezeichnet | C78.7 | Sekundäre BNB Leber |
| C68.0 | Bösartige Neubildung: Urethra | C78.8 | Sekundäre BNB so+nnb Verdauungsorgane |
| C68.1 | Bösartige Neubildung: Paraurethrale Drüse | C79.0 | Sekundäre BNB Niere u Nierenbecken |
| C68.8 | BNB: Harnorgane, mehrere Teilbereiche überlappend | C79.1 | Sekundäre BNB Harnblase, sonst u nnbez Harnorgane |
| C68.9 | Bösartige Neubildung: Harnorgan, nicht näher bezeichnet | C79.2 | Sekundäre BNB Haut |
| C69.0 | Bösartige Neubildung: Konjunktiva | C79.3 | Sekundäre BNB Gehirn u Hirnhäute |
| C69.1 | Bösartige Neubildung: Kornea | C79.4 | Sekundäre BNB so u nnbez Teile Nervensystem |
| C69.2 | Bösartige Neubildung: Retina | C79.5 | Sekundäre BNB Knochen u Knochenmark |
| C69.3 | Bösartige Neubildung: Chorioidea | C79.6 | Sekundäre bösartige Neubildung des Ovars |
| C69.4 | Bösartige Neubildung: Ziliarkörper | C79.7 | Sekundäre bösartige Neubildung der Nebenniere |
| C69.5 | Bösartige Neubildung: Tränenrüse und Tränenwege | C79.81 | Sekundäre bösartige Neubildung der Brustdrüse |
| C69.6 | Bösartige Neubildung: Orbita | C79.82 | Sekundäre bösartige Neubildung der Genitalorgane |
| C69.8 | BNB: Auge u Augenanhangsgebilde, mehr Teilber überlapp | C79.83 | Sekundäre bösartige Neubildung des Perikards |
| C69.9 | Bösartige Neubildung: Auge, nicht näher bezeichnet | C79.84 | Sonstige sekundäre bösartige Neubildung des Herzens |
| C70.0 | Bösartige Neubildung: Hirnhäute | C79.88 | Sekundäre bösartige Neubildung sonstiger nb Lokalisationen |
| C70.1 | Bösartige Neubildung: Rückenmarkhäute | C80 | Bösartige Neubildung ohne Angabe der Lokalisation |
| C70.9 | Bösartige Neubildung: Meningen, nicht näher bezeichnet | C81.0 | Hodgkin-KH [Lymphogranulomat], lymphozreiche Form |
| C71.0 | BNB: Zerebrum, ausgenommen Hirnlappen und Ventrikel | C81.1 | Hodgkin-KH [Lymphogranulomat], nodulskleros Form |
| C71.1 | Bösartige Neubildung: Frontallappen | C81.2 | Hodgkin-KH [Lymphogranulomat], gemischtzell Form |
| C71.2 | Bösartige Neubildung: Temporallappen | C81.3 | Hodgkin-KH [Lymphogranulomat], lymphozarme Form |
| C71.3 | Bösartige Neubildung: Parietallappen | C81.7 | Sonstige Typen Hodgkin-Krankheit |
| C71.4 | Bösartige Neubildung: Okzipitallappen | C81.9 | Hodgkin-Krankheit, nnbez |
| C71.5 | Bösartige Neubildung: Hirnventrikel | C82.0 | Non-Hodgkin-Lymphom, kleinzellig, gekerbt, follikulär |
| C71.6 | Bösartige Neubildung: Zerebellum | C82.1 | NHL, gemischt klein-/großzellig, gekerbt, follikulär |
| C71.7 | Bösartige Neubildung: Hirnstamm | C82.2 | Non-Hodgkin-Lymphom, großzellig, follikulär |
| C71.8 | Bösartige Neubildung: Gehirn, mehrere Teilbereiche überlapp | C82.7 | Sonstige Typen follikuläres NHL |
| C71.9 | Bösartige Neubildung: Gehirn, nicht näher bezeichnet | C82.9 | Follikuläres Non-Hodgkin-Lymphom, nnbez |
| C72.0 | Bösartige Neubildung: Rückenmark | C83.0 | Non-Hodgkin-Lymphom, kleinzellig (diffus) |

| | | | |
|--------|--|--------|--|
| C83.1 | Non-Hodgkin-Lymphom, Kleinzellig, gekerbt (diffus) | C93.01 | Akute Monozytenleukämie: In kompletter Remission |
| C83.2 | NHL, Gemischt klein-/großzellig (diffus) | C93.10 | Chronische Monozytenleukämie: Ohne Ang einer Remission |
| C83.3 | Non-Hodgkin-Lymphom, großzellig (diffus) | C93.11 | Chronische Monozytenleukämie: In kompletter Remission |
| C83.4 | Non-Hodgkin-Lymphom, immunoblastisch (diffus) | C93.20 | Subakute Monozytenleukämie: Ohne Ang einer Remission |
| C83.5 | Non-Hodgkin-Lymphom, lymphoblastisch (diffus) | C93.21 | Subakute Monozytenleukämie: In kompletter Remission |
| C83.6 | Non-Hodgkin-Lymphom, undifferenziert (diffus) | C93.70 | Sonstige Monozytenleukämie: Ohne Ang einer Remission |
| C83.7 | Burkitt-Tumor | C93.71 | Sonstige Monozytenleukämie: In kompletter Remission |
| C83.8 | Sonst Typen diffuses Non-Hodgkin-Lymphom | C93.90 | Monozytenleukämie, nnbez: Ohne Angabe einer Remission |
| C83.9 | Diffuses Non-Hodgkin-Lymphom, nnbez | C93.91 | Monozytenleukämie, nnbez: In kompletter Remission |
| C84.0 | Mycosis fungoides | C94.00 | Akute Erythämie u Erythroleukämie: Oh Ang einer Remiss |
| C84.1 | Sézary-Syndrom | C94.01 | Akute Erythämie u Erythroleukämie: In kompletter Remiss |
| C84.2 | T-Zonen-Lymphom | C94.10 | Chronische Erythämie: Ohne Angabe einer Remission |
| C84.3 | Lymphoepitheloides Lymphom | C94.11 | Chronische Erythämie: In kompletter Remission |
| C84.4 | T-Zell-Lymphom, peripher | C94.20 | Akute Megakaryoblastenleukämie: Ohne Ang einer Remiss |
| C84.5 | Sonst+nnbez T-Zell-Lymphome | C94.21 | Akute Megakaryoblastenleukämie: In kompletter Remission |
| C85.0 | Lymphosarkom | C94.30 | Mastzellenleukämie: Ohne Angabe einer Remission |
| C85.1 | B-Zell-Lymphom, nnbez | C94.31 | Mastzellenleukämie: In kompletter Remission |
| C85.7 | Sonst nb Typen Non-Hodgkin-Lymphom | C94.40 | Akute Panmyelose: Ohne Angabe einer Remission |
| C85.9 | Non-Hodgkin-Lymphom, Typ nnbez | C94.41 | Akute Panmyelose: In kompletter Remission |
| C88.00 | Makroglobulinämie Waldenström: Oh Ang einer Remission | C94.50 | Akute Myelofibrose: Ohne Angabe einer Remission |
| C88.01 | Makroglobulinämie Waldenström: In kompletter Remission | C94.51 | Akute Myelofibrose: In kompletter Remission |
| C88.10 | Alpha-Schwerkettenkrankheit: Oh Ang einer Remission | C94.70 | Sonstige nb Leukämien: Ohne Angabe einer Remission |
| C88.11 | Alpha-Schwerkettenkrankheit: In kompletter Remission | C94.71 | Sonst näher bezeichnete Leukämien: In kompletter Remiss |
| C88.20 | Gamma-Schwerkettenkrankheit: Oh Ang einer Remission | C95.00 | Akute Leukämie nnbez Zelltyps: Ohne Ang einer Remission |
| C88.21 | Gamma-Schwerkettenkrankheit: In kompletter Remission | C95.01 | Akute Leukämie nnbez Zelltyps: In kompletter Remission |
| C88.30 | Immunproliferative Dünndarmkrankheit: Oh Ang Remission | C95.10 | Chronische Leukämie nnbez Zelltyps: Oh Ang einer Remiss |
| C88.31 | Immunproliferative Dünndarmkrankheit: In kompletter Remiss | C95.11 | Chronische Leukämie nnbez Zelltyps: In kompletter Remiss |
| C88.70 | Sonstige bösartige immunproliferative KH: Oh Ang Remiss | C95.20 | Subakute Leukämie nnbez Zelltyps: Ohne Ang einer Remiss |
| C88.71 | Sonst bösart immunproliferative KH: In kompletter Remiss | C95.21 | Subakute Leukämie nnbez Zelltyps: In kompletter Remiss |
| C88.90 | Bösartige immunproliferative KH, nnbez: Oh Ang Remission | C95.70 | Sonstige Leukämie nnbez Zelltyps: Ohne Ang einer Remiss |
| C88.91 | Bösart immunproliferative KH, nnbez: In kompletter Remiss | C95.71 | Sonstige Leukämie nnbez Zelltyps: In kompletter Remission |
| C90.00 | Plasmozytom [Multiples Myelom]: Ohne Ang einer Remiss | C95.90 | Leukämie, nicht näher bezeichnet: Ohne Ang einer Remiss |
| C90.01 | Plasmozytom [Multiples Myelom]: In kompletter Remission | C95.91 | Leukämie, nicht näher bezeichnet: In kompletter Remission |
| C90.10 | Plasmazellenleukämie: Ohne Angabe einer Remission | C96.0 | Abt-Letterer-Siwe-Krankheit |
| C90.11 | Plasmazellenleukämie: In kompletter Remission | C96.1 | Bösartige Histiocyten |
| C90.20 | Plasmozytom, extramedullär: Ohne Angabe einer Remission | C96.2 | Bösartiger Mastzelltumor |
| C90.21 | Plasmozytom, extramedullär: In kompletter Remission | C96.3 | Echtes histiozytäres Lymphom |
| C91.00 | Akute lymphoblastische Leukämie: Ohne Ang einer Remiss | C96.7 | So nb BNB lymphat/blutbildend/verwandtes Gewebe |
| C91.01 | Akute lymphoblastische Leukämie: In kompletter Remission | C96.9 | BNB lymphat/blutbildendes/verwandtes Gew, nnbez |
| C91.10 | Chronische lymphatische Leukämie: Ohne Ang einer Remiss | C97 | BNB als Primärtumoren an mehreren Lok |
| C91.11 | Chronische lymphatische Leukämie: In kompletter Remiss | D70.0 | Angeb Agranulozyt u Neutropen |
| C91.20 | Subakute lymphatische Leukämie: Ohne Ang einer Remiss | D70.10 | Arzneimittelinduz Agranulozyt/Neutropenie: Krit Ph < 10Tg |
| C91.21 | Subakute lymphatische Leukämie: In kompletter Remission | D70.11 | Arzneimittelinduz Agranulozyt/Neutropenie: Krit Ph 10-19Tg |
| C91.30 | Prolymphozytäre Leukämie: Ohne Angabe einer Remission | D70.12 | Arzneimittelinduz Agranulozyt/ Neutropenie: Krit Ph > 19Tg |
| C91.31 | Prolymphozytäre Leukämie: In kompletter Remission | D70.18 | Sonst VerForm arzneimittelinduz Agranulozyt/ Neutropenie |
| C91.40 | Haarzellenleukämie: Ohne Angabe einer Remission | D70.19 | Arzneimittelinduz Agranulozyt/ Neutropenie, nnbez |
| C91.41 | Haarzellenleukämie: In kompletter Remission | D70.3 | Sonstige Agranulozytose |
| C91.50 | T-Zellen-Leukämie beim Erwachsenen: OA einer Remiss | D70.5 | Zyklische Neutropenie |
| C91.51 | T-Zellen-Leukämie beim Erwachsenen: In kompletter Remiss | D70.6 | Sonstige Neutropenie |
| C91.70 | Sonstige lymphatische Leukämie: Ohne Ang einer Remiss | D70.7 | Neutropenie, nicht näher bezeichnet |
| C91.71 | Sonstige lymphatische Leukämie: In kompletter Remission | G80.0 | Spastische tetraplegische Zerebralparese |
| C91.90 | Lymphatische Leukämie, nnbez: Ohne Ang einer Remission | G80.1 | Spastische diplegische Zerebralparese |
| C91.91 | Lymphatische Leukämie, nnbez: In kompletter Remission | G80.2 | Infantile hemiplegische Zerebralparese |
| C92.00 | Akute myeloische Leukämie: Ohne Angabe einer Remission | G80.3 | Dyskinetische Zerebralparese |
| C92.01 | Akute myeloische Leukämie: In kompletter Remission | G80.4 | Ataktische Zerebralparese |
| C92.10 | Chronische myeloische Leukämie: Ohne Ang einer Remiss | G80.8 | Sonstige infantile Zerebralparese |
| C92.11 | Chronische myeloische Leukämie: In kompletter Remission | G80.9 | Infantile Zerebralparese, nnbez |
| C92.20 | Subakute myeloische Leukämie: Ohne Ang einer Remission | G82.00 | Schlaff Parapares u Parapleg, akut kompl QSL ntraum |
| C92.21 | Subakute myeloische Leukämie: In kompletter Remission | G82.01 | Schlaff Parapares u Parapleg, akut inkompl QSL ntraum |
| C92.30 | Myelosarkom: Ohne Angabe einer Remission | G82.02 | Schlaff Parapares u Parapleg, chron kompl QSL |
| C92.31 | Myelosarkom: In kompletter Remission | G82.03 | Schlaff Parapares u Parapleg, chron inkompl QSL |
| C92.40 | Akute promyelozytäre Leukämie: Ohne Ang einer Remission | G82.09 | Schlaff Parapares u Parapleg, nnb |
| C92.41 | Akute promyelozytäre Leukämie: In kompletter Remission | G82.10 | Spast Parapares u Parapleg, akut kompl QSL ntraum |
| C92.50 | Akute myelomonozytäre Leukämie: Ohne Ang einer Remiss | G82.11 | Spast Parapares u Parapleg, akut inkompl QSL ntraum |
| C92.51 | Akute myelomonozytäre Leukämie: In kompletter Remission | G82.12 | Spast Parapares u Parapleg, chron kompl QSL |
| C92.70 | Sonstige myeloische Leukämie: Ohne Ang einer Remission | G82.13 | Spast Parapares u Parapleg, chron inkompl QSL |
| C92.71 | Sonstige myeloische Leukämie: In kompletter Remission | G82.19 | Spast Parapares u Parapleg, nnb |
| C92.90 | Myeloische Leukämie, nnbez: Ohne Ang einer Remission | G82.20 | Parapares u Parapleg, nnb, akut kompl QSL ntraum Genese |
| C92.91 | Myeloische Leukämie, nnbez: In kompletter Remission | G82.21 | Parapares u Parapleg, nnb, akut inkompl QSL ntraum |
| C93.00 | Akute Monozytenleukämie: Ohne Angabe einer Remission | G82.22 | Parapares u Parapleg, nnb, chron kompl QSL |

| | | | |
|--------|---|--------|--|
| G82.23 | Parapares u Parapleg, nnb, chron inkompl QSL | N17.0 | Akutes Nierenversagen m Tubulusnekrose |
| G82.29 | Parapares u Parapleg, nnb | N17.1 | Akutes Nierenversagen m akuter Rindennekrose |
| G82.30 | Schlaff Tetrapares u Tetrapleg, akut kompl QSL ntraum | N17.2 | Akutes Nierenversagen m Marknekrose |
| G82.31 | Schlaff Tetrapares u Tetrapleg, akut inkompl QSL ntraum | N17.8 | Sonstiges akutes Nierenversagen |
| G82.32 | Schlaff Tetrapares u Tetrapleg, chron kompl QSL | N17.9 | Akutes Nierenversagen, nnbez |
| G82.33 | Schlaff Tetrapares u Tetrapleg, chron inkompl QSL | P35.2 | Angeborene Infektion d Herpesviren [Herpes simplex] |
| G82.39 | Schlaff Tetrapares u Tetrapleg, nnb | P37.2 | Neugeborenenlisteriose (disseminiert) |
| G82.40 | Spast Tetrapares u Tetrapleg, akut kompl QSL ntraum | R57.1 | Hypovolämischer Schock |
| G82.41 | Spast Tetrapares u Tetrapleg, akut inkompl QSL ntraum | R57.8 | Sonstige Formen Schock |
| G82.42 | Spast Tetrapares u Tetrapleg, chron kompl QSL | R65.0 | Syst inflam Response-Synd [SIRS] infek o Organkomp |
| G82.43 | Spast Tetrapares u Tetrapleg, chron inkompl QSL | R65.1 | Syst inflam Response-Synd [SIRS] infek m Organkomp |
| G82.49 | Spast Tetrapares u Tetrapleg, nnb | R65.2 | Syst inflam Response-Synd [SIRS] ni-infekt o Organkomp |
| G82.50 | Tetrapares u Tetrapleg, nnb, akut kompl QSL ntraum Genese | R65.3 | Syst inflam Response-Synd [SIRS] ni-infekt m Org.komp |
| G82.51 | Tetrapares u Tetrapleg, nnb, akut inkompl QSL ntraum | R65.9 | System inflamm Response-Synd [SIRS], nnbez |
| G82.52 | Tetrapares u Tetrapleg, nnb, chron kompl QSL | Z94.0 | Zustand nach Nierentransplantation |
| G82.53 | Tetrapares u Tetrapleg, nnb, chron inkompl QSL | Z94.1 | Zustand nach Herztransplantation |
| G82.59 | Tetrapares u Tetrapleg, nnb | Z94.2 | Zustand nach Lungentransplantation |
| M03.00 | Arthritis nach MeningokInf, mehrere Lok | Z94.3 | Zustand nach Herz-Lungen-Transplantation |
| M03.01 | Arthritis nach MeningokInf Schulterregion | Z94.4 | Zustand nach Lebertransplantation |
| M03.02 | Arthritis nach MeningokInf Oberarm | Z94.5 | Zustand nach Hauttransplantation |
| M03.03 | Arthritis nach MeningokInf Unterarm | Z94.6 | Zustand nach Knochentransplantation |
| M03.04 | Arthritis nach MeningokInf Hand | Z94.7 | Zustand nach Keratoplastik |
| M03.05 | Arthritis nach MeningokInf Becken/Oberschenkel | Z94.80 | Z n hämatopoet StammzTx oh ggw ImmSupp |
| M03.06 | Arthritis nach MeningokInf Unterschenkel | Z94.81 | Z n hämatopoet StammzTx m ggw ImmSupp |
| M03.07 | Arthritis nach MeningokInf Knöchel/Fuß | Z94.88 | Z n sonst Organ-/GewebeTx |
| M03.08 | Arthritis nach MeningokInf, sonst Lok | Z94.9 | Zustand nach Organ- od Gewebetransplantation, nnb |
| M03.09 | Arthritis nach Meningokokkeninfektion, nnbez Lok | | |

Hauptdiagnose G67-5

| | | | |
|-------|---------------------|-------|--------------------------------|
| K22.0 | Achalasie Kardia | K22.5 | Divertikel Ösophagus, erworben |
| K22.2 | Ösophagusverschluss | | |

Diagnose G67-6

| | | | |
|-------|---|--------|--|
| E16.4 | Abnorme Gastrinsekretion | K28.2 | Ulcus pepticum jejuni, akut, m Blutg u Perf |
| I85.0 | Ösophagusvarizen m Blutung | K28.3 | Ulcus pepticum jejuni, akut, oh Blutg od Perf |
| K22.1 | Ösophagusulkus | K28.4 | Ulcus pepticum jejuni, chron od nnb, m Blutg |
| K22.6 | Mallory-Weiss-Syndrom | K28.5 | Ulcus pepticum jejuni, chron od nnb, m Perfor |
| K25.0 | Ulcus ventriculi, akut, m Blutung | K28.6 | Ulcus pepticum jejuni, chron od nnb, m Blutg u Perf |
| K25.1 | Ulcus ventriculi, akut, m Perforation | K28.7 | Ulcus pepticum jejuni, chron, oh Blutg/Perf |
| K25.2 | Ulcus ventriculi, akut, m Blutg u Perf | K28.9 | Ulcus pepticum jejuni, wd ak n chron, oh Blutg/Perf |
| K25.3 | Ulcus ventriculi, akut, oh Blutg od Perf | K29.0 | Akute hämorrhagische Gastritis |
| K25.4 | Ulcus ventriculi, chron od nnb, m Blutung | K31.1 | Hypertrophische Pylorusstenose b Erwachs |
| K25.5 | Ulcus ventriculi, chron od nnb, m Perf | K31.5 | Duodenalverschluss |
| K25.6 | Ulcus ventriculi, chron od nnb, m Blutg u Perfor | K31.82 | Angiodysplasie Magen u Duodenum mit Blutung |
| K25.7 | Ulcus ventriculi, chron, oh Blutg od Perf | K55.22 | Angiodysplasie Kolon: Mit Blutung |
| K25.9 | Ulcus ventriculi, wd akut n chron, oh Blutg/Perfor | K57.01 | Divertikulose Dünndarm m Perfor, Abszess u Blutung |
| K26.0 | Ulcus duodeni, akut, m Blutung | K57.03 | Divertikulitis Dünndarm m Perfor, Abszess u Blutung |
| K26.1 | Ulcus duodeni, akut, m Perforation | K57.11 | Divertikulose Dünndarm oh Perfor u Abszess, m Blutung |
| K26.2 | Ulcus duodeni, akut, m Blutung u Perforation | K57.13 | Divertikulitis Dünndarm oh Perfor u Abszess m Blutung |
| K26.3 | Ulcus duodeni, akut, oh Blutg od Perf | K57.21 | Divertikulose Dickdarm m Perfor, Abszess u Blutung |
| K26.4 | Ulcus duodeni, chronisch od nnb, m Blutung | K57.23 | Divertikulitis Dickdarm m Perfor, Abszess u Blutung |
| K26.5 | Ulcus duodeni, chron od nnb, m Perforation | K57.31 | Divertikulose Dickdarm oh Perfor od Abszess m Blutung |
| K26.6 | Ulcus duodeni, chron od nnb, m Blutg u Perfor | K57.33 | Divertikulitis Dickdarm oh Perfor od Abszess, m Blutung |
| K26.7 | Ulcus duodeni, chron, oh Blutg od Perf | K57.41 | Divertikulose Dünn- u Dickdarm m Perfor, Abszess u Blutung |
| K26.9 | Ulcus duodeni, wd akut n chron, oh Blutg/Perfor | K57.43 | Divertikulitis Dünn- u Dickdarm m Perfor, Abszess u Blutung |
| K27.0 | Ulcus pepticum, Lok nnb, akut, mit Blutung | K57.51 | Divertikulose Dünn- u Dickdarm oh Perfor od Abszess, m Blut |
| K27.1 | Ulcus pepticum, Lok nnb, akut, mit Perforation | K57.53 | Divertikulitis Dünn- u Dickdarm oh Perfor, Abszess, m Blut |
| K27.2 | Ulcus pepticum, Lok nnb, akut, m Blutg u Perfor | K57.81 | Divertikulose Darm, Teil nnbez, m Perfor, Abszess u Blutung |
| K27.3 | Ulcus pepticum, Lok nnb, akut, oh Blutg od Perfor | K57.83 | Divertikulitis Darm, Teil nnbez, m Perfor, Abszess u Blutung |
| K27.4 | Ulcus pepticum, Lok nnb, chron od nnb, m Blutg | K57.91 | Divertikulose Darm, Teil nnbez, oh Perf od Abszess, m Blut |
| K27.5 | Ulcus pepticum, Lok nnb, chron od nnb, m Perfor | K57.93 | Divertikulitis Darm, Teil nnbez, oh Perf od Abszess, m Blut |
| K27.6 | Ulcus peptic, Lok nnb, chron od nnb, m Blutg/Perf | K62.5 | Hämorrhagie Anus u Rektum |
| K27.7 | Ulcus pepticum, Lok nnb, chron, oh Blutg od Perfor | K92.0 | Hämatemesis |
| K27.9 | Ulcus peptic, Lok nnb, wd ak n chron, oh Blutg/Perf | K92.1 | Meläna |
| K28.0 | Ulcus pepticum jejuni, akut, m Blutung | K92.2 | Gastrointestinale Blutung, nnbez |
| K28.1 | Ulcus pepticum jejuni, akut, m Perforation | Q43.0 | Meckel-Divertikel |

Diagnose G67-7

| | | | |
|-------|--------------------------------|-------|--|
| D66 | Hereditärer Faktor-VIII-Mangel | K31.1 | Hypertrophische Pylorusstenose b Erwachs |
| D67 | Hereditärer Faktor-IX-Mangel | K31.5 | Duodenalverschluss |
| D68.0 | Willebrand-Jürgens-Syndrom | K31.6 | Fistel Magen u Duodenum |
| D68.1 | Hereditärer Faktor-XI-Mangel | | |

Nebendiagnose G67-8

| | | | |
|--------|---|--------|---|
| G04.1 | Tropische spastische Paraplegie | G82.42 | Spast Tetrapares u Tetrapleg, chron kompl QSL |
| G82.02 | Schlaff Parapares u Parapleg, chron kompl QSL | G82.43 | Spast Tetrapares u Tetrapleg, chron inkompl QSL |
| G82.03 | Schlaff Parapares u Parapleg, chron inkompl QSL | G82.49 | Spast Tetrapares u Tetrapleg, nnb |
| G82.09 | Schlaff Parapares u Parapleg, nnb | G82.52 | Tetrapares u Tetrapleg, nnb, chron kompl QSL |
| G82.12 | Spast Parapares u Parapleg, chron kompl QSL | G82.53 | Tetrapares u Tetrapleg, nnb, chron inkompl QSL |
| G82.13 | Spast Parapares u Parapleg, chron inkompl QSL | G82.59 | Tetrapares u Tetrapleg, nnb |
| G82.19 | Spast Parapares u Parapleg, nnb | G95.1 | Vaskuläre Myelopathien |
| G82.22 | Parapares u Parapleg, nnb, chron kompl QSL | G95.2 | Rückenmarkskompression, nnbez |
| G82.23 | Parapares u Parapleg, nnb, chron inkompl QSL | G95.80 | HarnblasLähm b Schädig ob motor Neuron [UMNL] |
| G82.29 | Parapares u Parapleg, nnb | G95.81 | HarnblasLähm b Schädig unt motor Neuron [LMNL] |
| G82.32 | Schlaff Tetrapares u Tetrapleg, chron kompl QSL | G95.9 | KH Rückenmark, nnbez |
| G82.33 | Schlaff Tetrapares u Tetrapleg, chron inkompl QSL | P11.51 | Geburtsverletzung Wirbelsäule u RM m chron QSL |
| G82.39 | Schlaff Tetrapares u Tetrapleg, nnb | | |

ADRG G70**Andere schwere Erkrankungen der Verdauungsorgane ohne äußerst schwere CC**

Hauptdiagnose in Tabelle G70-1

DRG G70A**Andere schwere Erkrankungen der Verdauungsorgane ohne äußerst schwere CC, Alter < 16 Jahre****DRG G70B****Andere schwere Erkrankungen der Verdauungsorgane ohne äußerst schwere CC, Alter > 15 Jahre**

Alter > 15 Jahre

Hauptdiagnose G70-1

| | | | |
|-------|---------------------------------------|--------|--|
| K35.1 | Akute Appendizitis m Peritonealabszeß | K65.0 | Akute Peritonitis |
| K55.0 | Akute GefäßKH Darm | K65.8 | Sonstige Peritonitis |
| K55.1 | Chronische GefäßKH Darmes | K65.9 | Peritonitis, nnbez |
| K63.0 | Darmabszeß | K91.80 | Generalis Mukositis b Immunkompr |
| K63.1 | Perforation Darm (nichttraumatisch) | K91.88 | Sonst KH Verdauungssyst nach med Maßn, aonkl |
| K63.2 | Darmfistel | Q42.2 | Angeb(s) Fehlen, Atresie u Stenose Anus m Fistel |
| K63.3 | Darmulkus | Q42.3 | Angeb(s) Fehlen, Atresie u Stenose Anuss oh Fistel |

ADRG G71**Andere mäßig schwere Erkrankungen der Verdauungsorgane**

Hauptdiagnose in Tabelle G71-1

DRG G71A**Andere mäßig schwere Erkrankungen der Verdauungsorgane, Alter < 10 Jahre**

Alter < 10 Jahre

DRG G71B**Andere mäßig schwere Erkrankungen der Verdauungsorgane, Alter > 9 Jahre****Hauptdiagnose G71-1**

| | | | |
|-------|--|-------|---|
| A18.3 | TB Darm, Peritoneum u Mesenterial-LK | D12.1 | Gutartige Neubildung Appendix vermiformis |
| A21.3 | Gastrointestinale Tularämie | D12.2 | Gutartige Neubildung Colon ascendens |
| A22.2 | Darmmilzbrand | D12.3 | Gutartige Neubildung Colon transversum |
| A42.1 | Abdominale Aktinomykose | D12.4 | Gutartige Neubildung Colon descendens |
| A51.1 | Analer Primäraffekt bei Syphilis | D12.5 | Gutartige Neubildung Colon sigmoideum |
| A54.6 | Gonokokkeninfektion des Anus und des Rektums | D12.6 | Gutartige Neubildung Kolon, nnbez |
| A56.3 | Chlamydieninfektion des Anus und des Rektums | D12.7 | Gutartige Neubildung Rektosigmoid, Übergang |
| D12.0 | Gutartige Neubildung Zäkum | D12.8 | Gutartige Neubildung Rektum |

| | | | |
|--------|--|--------|---|
| D12.9 | Gutartige Neubildung Analkanal Anus | K62.2 | Analprolaps |
| D13.0 | Gutartige Neubildung Ösophagus | K62.3 | Rektumprolaps |
| D13.1 | Gutartige Neubildung Magen | K62.4 | Stenose Anus u Rektum |
| D13.2 | Gutartige Neubildung Duodenum | K62.6 | Ulkus Anus u Rektum |
| D13.3 | Gutartige Neubildung so+nnb Teile Dünndarm | K62.7 | Strahlenproktitis |
| D13.9 | Gut Neub ungen bez Lok innerh Verdauungssystem | K62.8 | Sonstige nb KH Anus u Rektum |
| D17.5 | Gutart Neubildung Fettgew intraabdom Organe | K62.9 | KH Anus u Rektum, nnbez |
| D19.1 | Gutart Neubild mesotheliales Gewebe Peritoneum | K63.4 | Enteroptose |
| D20.0 | Gutart Neubildung Retroperitoneum | K63.5 | Polyp Kolon |
| D20.1 | Gutart Neubildung Peritoneum | K63.8 | Sonstige nb DarmKH |
| E84.1 | Zystische Fibrose mit Darmmanifestationen | K63.9 | DarmKH, nnbez |
| I84.1 | Innere Hämorrhoiden m sonst Komplikationen | K66.0 | Peritoneale Adhäsionen |
| I84.4 | Äußere Hämorrhoiden m sonst Komplikationen | K66.1 | Hämoperitoneum |
| I84.8 | Nnbez Hämorrhoiden m sonst Komplikationen | K66.8 | Sonstige nb KH Peritoneum |
| I85.9 | Ösophagusvarizen oh Blutung | K66.9 | KH Peritoneum, nnbez |
| K35.0 | Akute Appendizitis m diffuser Peritonitis | K91.3 | Postoperativer Darmverschluss |
| K38.0 | Hyperplasie Appendix | K91.4 | FktStör nach Kolostomie od Enterostomie |
| K38.1 | Appendixkonkremente | K91.9 | KH Verdauungssystem nach med Maßn, nnbez |
| K38.2 | Appendixdivertikel | K92.8 | Sonstige nb KH Verdauungssystem |
| K38.3 | Appendixfistel | K92.9 | KH Verdauungssystem, nnbez |
| K40.00 | Doppels Hern ing m Einkl oh Gangr, n Rezidivhern bez | N82.2 | Fistel zw Vagina u Dünndarm |
| K40.01 | Doppels Hern ing m Einkl oh Gangr, Rezidivhernie | N82.3 | Fistel zw Vagina u Dickdarm |
| K40.10 | Doppels Hern ing m Gangr, n Rezidivhern bez | N82.4 | Sonst Fisteln zw weiblichem Genital- u Darmtrakt |
| K40.11 | Doppels Hern ing m Gangr, Rezidivhernie | P76.1 | Transitorischer Ileus b Neugeborenen |
| K40.20 | Doppels Hern ing oh Einkl/Gangr, n Rezidivhern bez | P76.8 | Sonstiger nb Darmverschluss b Neugeborenen |
| K40.21 | Doppels Hern ing oh Einkl/Gangr, Rezidivhernie | P76.9 | Darmverschluss b Neugeborenen, nnbez |
| K40.30 | Hern ing, eins/oh SeitAng, m Einkl oh Gangr, n RezHern bez | P77 | Enterocolitis necroticans Fetus/Neugeborenes |
| K40.31 | Hern ing, eins/oh SeitAng, m Einkl oh Gangr, Rezidivhernie | P78.3 | Nichtinfektiöse Diarrhoe b Neugeborenen |
| K40.40 | Hern ing, eins/oh SeitAng, m Gangr, n Rezidivhern bez | P78.8 | Sonst nb KH Verdauungssystem in Perinatalperiode |
| K40.41 | Hern ing, eins/oh SeitAng, m Gangr, Rezidivhernie | P78.9 | KH Verdauungssystem in Perinatalperiode, nnbez |
| K40.90 | Hern ing, eins/oh SeitAng, oh Einkl/Gangr, n RezHern bez | Q39.0 | Ösophagusatresie oh Fistel |
| K40.91 | Hern ing, eins/oh SeitAng, oh Einkl/Gangr, Rezidivhernie | Q39.1 | Ösophagusatresie m Ösophagotrachealfistel |
| K41.0 | Doppels Hernia femoralis m Einkl oh Gangrän | Q39.2 | Angeborene Ösophagotrachealfistel o Atresie |
| K41.1 | Doppelseitige Hernia femoralis m Gangrän | Q39.3 | Angeborene Ösophagusstenose u -striktur |
| K41.2 | Doppels Hernia femoralis oh Einkl/Gangr | Q39.4 | Ösophagusmembran |
| K41.3 | Hern fem, eins/oh SeitAng, m Einkl oh Gangrän | Q39.5 | Angeborene Dilatation Ösophagus |
| K41.4 | Hern fem, eins/oh SeitAng, m Gangrän | Q39.6 | Ösophagusdivertikel (angeboren) |
| K41.9 | Hern fem, eins/oh SeitAng, oh Einkl/Gangrän | Q39.8 | Sonst angeborene Fehlbildungen Ösophagus |
| K42.0 | Hernia umbilicalis m Einklemmung oh Gangrän | Q39.9 | Angeborene Fehlbildung Ösophagus, nnbez |
| K42.1 | Hernia umbilicalis m Gangrän | Q40.0 | Angeborene hypertrophische Pylorusstenose |
| K42.9 | Hernia umbilicalis oh Einklemmung/Gangrän | Q40.1 | Angeborene Hiatushernie |
| K43.0 | Hernia ventralis m Einklemmung oh Gangrän | Q40.2 | Sonst nb angeborene Fehlbildungen Magen |
| K43.1 | Hernia ventralis m Gangrän | Q40.3 | Angeborene Fehlbildung Magen,nnbez |
| K43.9 | Hernia ventralis oh Einklemmung/Gangrän | Q40.8 | Sonst nb angeb Fehlbildungen oberer Verdauungstrakt |
| K44.1 | Hernia diaphragmatica m Gangrän | Q40.9 | Angeborene Fehlbildung oberer Verdauungstrakt, nnb |
| K45.0 | Sonst nb abdominale Hernien m Einkl oh Gangrän | Q41.0 | Angeb(s) Fehlen, Atresie u Stenose Duodenum |
| K45.1 | Sonstige nb abdominale Hernien m Gangrän | Q41.1 | Angeb(s) Fehlen, Atresie u Stenose Jejunum |
| K45.8 | Sonst nb abdominale Hernien oh Einkl/Gangr | Q41.2 | Angeb(s) Fehlen, Atresie u Stenose Ileum |
| K46.0 | Nnb abdominale Hernie m Einkl oh Gangrän | Q41.8 | Angeb(s) Fehlen, Atresie u Stenose so nb Teile Dünndarm |
| K46.1 | Nnbez abdominale Hernie m Gangrän | Q41.9 | Angeb(s) Fehlen, Atresie u Stenose Dünndarm, Teil nnb |
| K46.9 | Nnb abdominale Hernie oh Einkl/Gangrän | Q42.0 | Angeb(s) Fehlen, Atresie u Stenose Rektum m Fistel |
| K52.0 | Gastroenteritis u Kolitis d Strahleneinwirkung | Q42.1 | Angeb(s) Fehlen, Atresie u Stenose Rektum oh Fistel |
| K52.1 | Toxische Gastroenteritis u Kolitis | Q42.8 | Angeb(s) Fehlen, Atresie u Stenose sonst Teile Dickdarm |
| K55.21 | Angiodysplasie Kolon: Ohne Angabe Blutung | Q42.9 | Angeb(s) Fehlen, Atresie u Stenose Dickdarm, Teil nnb |
| K55.8 | Sonstige Gefäßkrankheiten des Darmes | Q43.1 | Hirschsprung-KH |
| K55.9 | Gefäßkrankheit des Darmes, nicht näher bezeichnet | Q43.2 | Sonstige angeborene Funktionsstörung Kolon |
| K59.3 | Megakolon, aonkl | Q43.3 | Angeborene Fehlbildungen, die Darmfixation betreffen |
| K60.0 | Akute Analfissur | Q43.40 | Duplikatur Dünndarm |
| K60.1 | Chronische Analfissur | Q43.41 | Duplikatur Kolon |
| K60.2 | Analfissur, nnbez | Q43.42 | Duplikatur Rektum |
| K60.3 | Analfistel | Q43.49 | Duplikatur Darm, nnb |
| K60.4 | Rektalfistel | Q43.5 | Ektopia ani |
| K60.5 | Anorektalfistel | Q43.6 | Angeborene Fistel Rektum u Anus |
| K61.0 | Analabszeß | Q43.7 | Kloakenpersistenz |
| K61.1 | Rektalabszeß | Q43.8 | Sonst nb angeborene Fehlbildungen Darm |
| K61.2 | Anorektalabszeß | Q43.9 | Angeborene Fehlbildung Darm, nnbez |
| K61.3 | Ischiorektalabszeß | Q45.8 | Sonst nb angeborene Fehlbildungen Verdauungssystem |
| K61.4 | Intrasphinkterärer Abszeß | Q45.9 | Angeborene Fehlbildung Verdauungssystem, nnb |
| K62.0 | Analpolyp | Q79.2 | Exomphalus |
| K62.1 | Rektumpolyp | Q79.3 | Gastroschisis |

| | | | |
|--------|---|--------|---|
| Q79.4 | Bauchdeckenaplasie-Syndrom | S36.6 | Verletzung Rektum |
| Q79.5 | Sonst angeborene Fehlbildungen Bauchdecke | S36.7 | Verletzung mehrerer intraabdominaler Organe |
| Q89.3 | Situs inversus | S36.81 | Verletzung Peritoneum |
| R19.3 | Bauchdeckenspannung | S36.82 | Verletzung Mesenterium |
| S27.83 | Verletzung Ösophagus, Pars thoracica | S36.9 | Verletzung eines nnb intraabdominalen Organes |
| S36.3 | Verletzung Magen | T28.1 | Verbrennung des Ösophagus |
| S36.40 | Verletzung Dünndarm, Teil nnbez | T28.2 | Verbrennung sonstiger Teile des Verdauungstraktes |
| S36.41 | Verletzung Duodenum | T28.6 | Verätzung des Ösophagus |
| S36.49 | Verletzung sonst+mehrere Teile Dünndarm | T28.7 | Verätzung sonstiger Teile des Verdauungstraktes |
| S36.50 | Verletzung Dickdarm, Teil nnbez | Z43.1 | Versorgung Gastrostoma |
| S36.51 | Verletzung Colon ascendens | Z43.2 | Versorgung Ileostoma |
| S36.52 | Verletzung Colon transversum | Z43.3 | Versorgung Kolostoma |
| S36.53 | Verletzung Colon descendens | Z43.4 | Versorgung and künstl Körperöffnungen Verdauungstrakt |
| S36.54 | Verletzung Colon sigmoideum | Z46.5 | Versorg/Anpass Ileostoma od von so Vorricht i MDTrakt |
| S36.59 | Verletzung sonst+mehrere Teile Dickdarm | | |

ADRG G72 **Andere leichte bis moderate Erkrankungen der Verdauungsorgane oder Abdominalschmerz oder mesenteriale Lymphadenitis, Alter < 56 Jahre oder ohne CC**

Hauptdiagnose in Tabelle G72-1

DRG G72A **Andere leichte bis moderate Erkrankungen der Verdauungsorgane oder Abdominalschmerz oder mesenteriale Lymphadenitis, Alter < 56 Jahre oder ohne CC, Alter < 3 Jahre**

Alter < 3 Jahre

DRG G72B **Andere leichte bis moderate Erkrankungen der Verdauungsorgane oder Abdominalschmerz oder mesenteriale Lymphadenitis, Alter < 56 Jahre oder ohne CC, Alter > 2 Jahre**

Diagnose G72-1

| | | | |
|-------|--|-------|---|
| I84.0 | Innere thrombosierte Hämorrhoiden | K38.9 | KH Appendix, nnbez |
| I84.2 | Innere Hämorrhoiden oh Komplikation | R10.0 | Akutes Abdomen |
| I84.3 | Äußere thrombosierte Hämorrhoiden | R10.1 | Schmerzen im Bereich Oberbauch |
| I84.5 | Äußere Hämorrhoiden oh Komplikation | R10.3 | Schmerzen m Lok in and Teilen Unterbauch |
| I84.6 | Marisken als Folgezustand von Hämorrhoiden | R10.4 | Sonstige u nnbez Bauchschmerzen |
| I84.7 | Nnbez thrombosierte Hämorrhoiden | T18.1 | Fremdkörper im Ösophagus |
| I84.9 | Hämorrhoiden oh Komplikation, nnbez | T18.2 | Fremdkörper im Magen |
| I88.0 | Unspezifische mesenteriale Lymphadenitis | T18.3 | Fremdkörper im Dünndarm |
| K35.9 | Akute Appendizitis, nnbez | T18.4 | Fremdkörper im Dickdarm |
| K36 | Sonstige Appendizitis | T18.5 | Fremdkörper in Anus u Rektum |
| K37 | Nnbez Appendizitis | T18.8 | Fremdkörper an sonst u mehr Lok Verdauungstrakt |
| K38.8 | Sonstige nb KH Appendix | T18.9 | Fremdkörper im Verdauungstrakt, Teil nnbez |

ADRG G73 **Gastrointestinale Blutung oder Ulkuserkrankung mit äußerst schweren CC, mehr als ein Belegungstag**

(Hauptdiagnose in Tabelle G73-1 oder Hauptdiagnose in Tabelle G73-2 und PCCL > 3) und Verweildauer > 1 Tag

DRG G73Z **Gastrointestinale Blutung oder Ulkuserkrankung mit äußerst schweren CC, mehr als ein Belegungstag**

Hauptdiagnose G73-1

| | | | |
|-------|--|-------|---|
| I85.0 | Ösophagusvarizen m Blutung | K26.2 | Ulcus duodeni, akut, m Blutung u Perforation |
| K25.0 | Ulcus ventriculi, akut, m Blutung | K26.4 | Ulcus duodeni, chronisch od nnb, m Blutung |
| K25.1 | Ulcus ventriculi, akut, m Perforation | K26.5 | Ulcus duodeni, chron od nnb, m Perforation |
| K25.2 | Ulcus ventriculi, akut, m Blutg u Perf | K26.6 | Ulcus duodeni, chron od nnb, m Blutg u Perfor |
| K25.4 | Ulcus ventriculi, chron od nnb, m Blutung | K27.0 | Ulcus pepticum, Lok nnb, akut, mit Blutung |
| K25.5 | Ulcus ventriculi, chron od nnb, m Perf | K27.1 | Ulcus pepticum, Lok nnb, akut, mit Perforation |
| K25.6 | Ulcus ventriculi, chron od nnb, m Blutg u Perfor | K27.2 | Ulcus pepticum, Lok nnb, akut, m Blutg u Perfor |
| K26.0 | Ulcus duodeni, akut, m Blutung | K27.4 | Ulcus pepticum, Lok nnb, chron od nnb, m Blutg |
| K26.1 | Ulcus duodeni, akut, m Perforation | K27.5 | Ulcus pepticum, Lok nnb, chron od nnb, m Perfor |

| | | | |
|-------|---|-------|---|
| K27.6 | Ulcus peptic, Lok nnb, chron od nnb, m Blutg/Perf | K28.4 | Ulcus pepticum jejuni, chron od nnb, m Blutg |
| K28.0 | Ulcus pepticum jejuni, akut, m Blutung | K28.5 | Ulcus pepticum jejuni, chron od nnb, m Perfor |
| K28.1 | Ulcus pepticum jejuni, akut, m Perforation | K28.6 | Ulcus peptic jejuni, chron od nnb, m Blutg u Perf |
| K28.2 | Ulcus pepticum jejuni, akut, m Blutg u Perf | | |

Hauptdiagnose G73-2

| | | | |
|--------|---|--------|--|
| E16.4 | Abnorme Gastrinsekretion | K57.03 | Divertikulitis Dünndarm m Perfor, Abszess u Blutung |
| K22.1 | Ösophagusulkus | K57.11 | Divertikulose Dünndarm oh Perfor u Abszess, m Blutung |
| K22.6 | Mallory-Weiss-Syndrom | K57.13 | Divertikulitis Dünndarm oh Perfor u Abszess m Blutung |
| K25.3 | Ulcus ventriculi, akut, oh Blutg od Perf | K57.21 | Divertikulose Dickdarm m Perfor, Abszess u Blutung |
| K25.7 | Ulcus ventriculi, chron, oh Blutg od Perf | K57.23 | Divertikulitis Dickdarm m Perfor, Abszess u Blutung |
| K25.9 | Ulcus ventriculi, wd akut n chron, oh Blutg/Perfor | K57.31 | Divertikulose Dickdarm oh Perfor od Abszess m Blutung |
| K26.3 | Ulcus duodeni, akut, oh Blutg od Perf | K57.33 | Divertikulitis Dickdarm oh Perfor od Abszess, m Blutung |
| K26.7 | Ulcus duodeni, chron, oh Blutg od Perf | K57.41 | Divertikulose Dünn- u Dickdarm m Perfor, Abszess u Blutung |
| K26.9 | Ulcus duodeni, wd akut n chron, oh Blutg/Perfor | K57.43 | Divertikulitis Dünn- u Dickdarm m Perfor, Abszess u Blutung |
| K27.3 | Ulcus pepticum, Lok nnb, akut, oh Blutg od Perfor | K57.51 | Divertikulose Dünn- u Dickdarm oh Perfor od Abszess, m Blut |
| K27.7 | Ulcus pepticum, Lok nnb, chron, oh Blutg od Perfor | K57.53 | Divertikulitis Dünn- u Dickdarm oh Perfor, Abszess, m Blut |
| K27.9 | Ulcus peptic, Lok nnb, wd ak n chron, oh Blutg/Perf | K57.81 | Divertikulose Darm, Teil nnbez, m Perfor, Abszess u Blutung |
| K28.3 | Ulcus pepticum jejuni, akut, oh Blutg od Perf | K57.83 | Divertikulitis Darm, Teil nnbez, m Perfor, Abszess u Blutung |
| K28.7 | Ulcus pepticum jejuni, chron, oh Blutg/Perf | K57.91 | Divertikulose Darm, Teil nnbez, oh Perf od Abszess, m Blut |
| K28.9 | Ulcus pepticum jejuni, wd ak n chron, oh Blutg/Perf | K57.93 | Divertikulitis Darm, Teil nnbez, oh Perf od Abszess, m Blut |
| K29.0 | Akute hämorrhagische Gastritis | K62.5 | Hämorrhagie Anus u Rektum |
| K31.1 | Hypertrophische Pylorusstenose b Erwachs | K92.0 | Hämatemesis |
| K31.5 | Duodenalverschluss | K92.1 | Meläna |
| K31.82 | Angiodysplasie Magen u Duodenum mit Blutung | K92.2 | Gastrointestinale Blutung, nnbez |
| K55.22 | Angiodysplasie Kolon: Mit Blutung | Q43.0 | Meckel-Divertikel |
| K57.01 | Divertikulose Dünndarm m Perfor, Abszess u Blutung | | |

ADRG G77

Komplexbehandlung bei multiresistenten Erregern bei Krankheiten und Störungen der Verdauungsorgane

Prozedur in Tabelle G77-1

DRG G77Z

Komplexbehandlung bei multiresistenten Erregern bei Krankheiten und Störungen der Verdauungsorgane

Prozedur G77-1

XX.CH‡↔ Kein spezifischer Kode im CHOP

ADRGs 901, 902


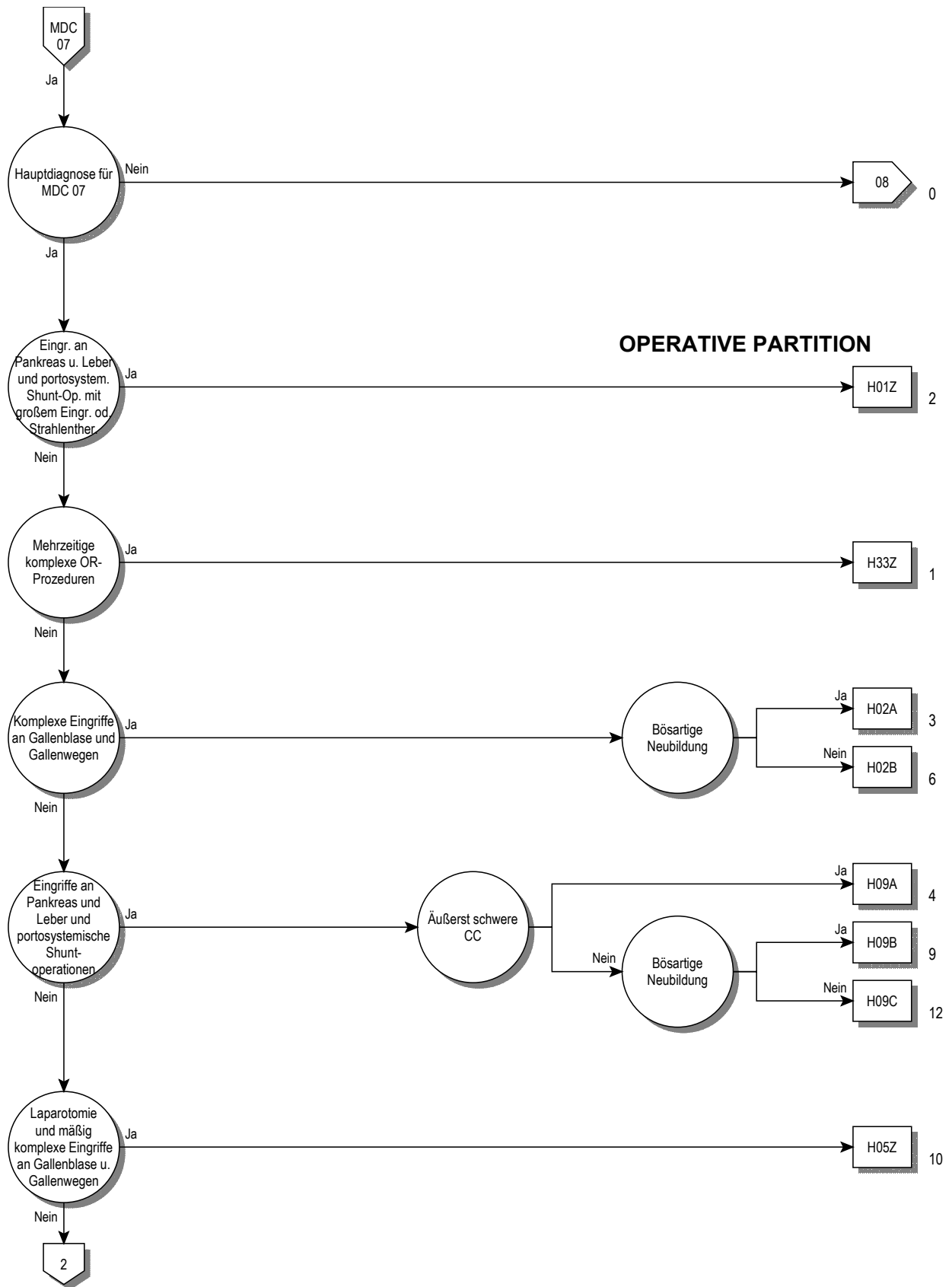
OR-Prozeduren ohne Bezug

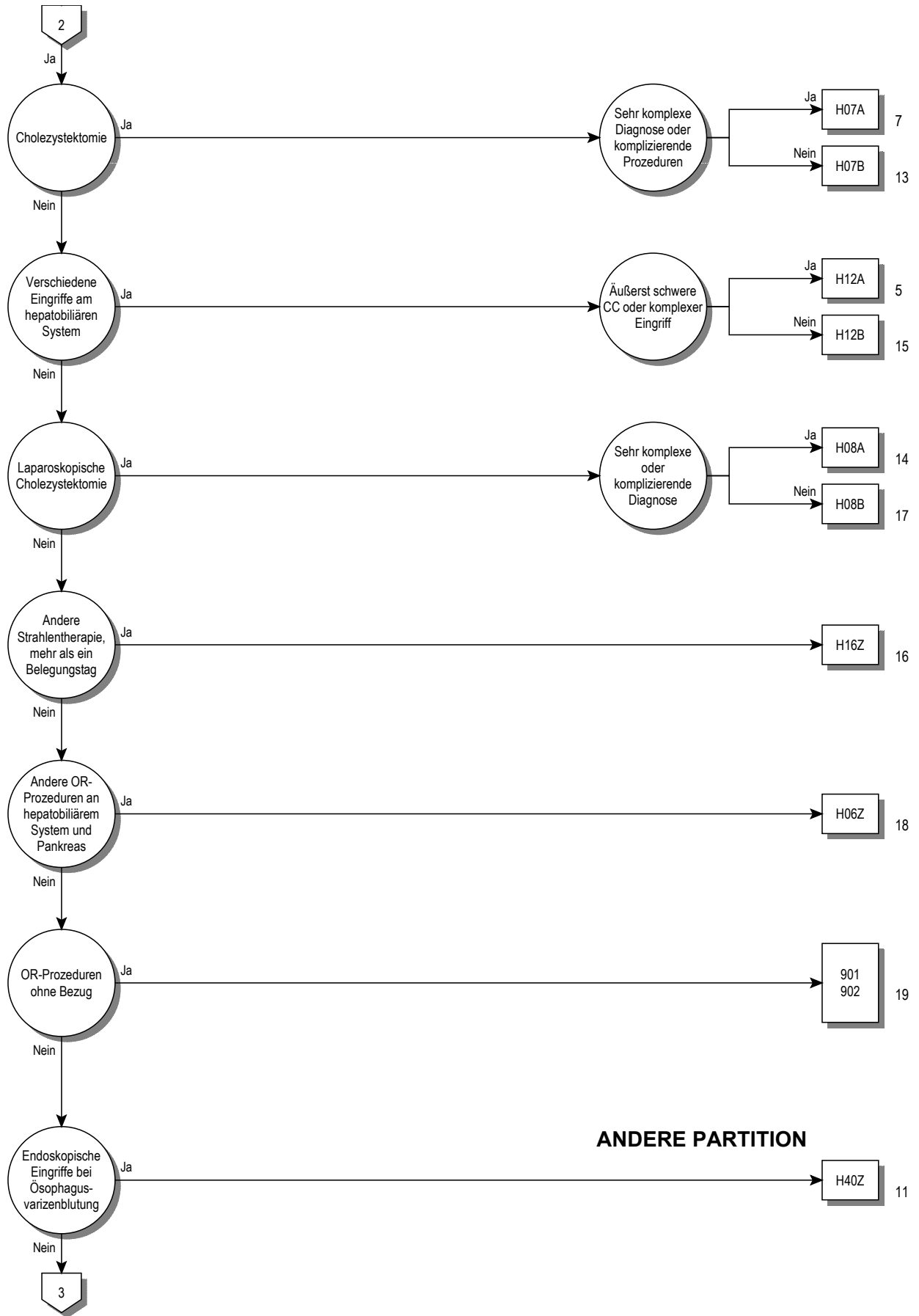
OR-Prozeduren ohne Bezug

DRGs 901A, 901B, 901C, 901D, 902Z


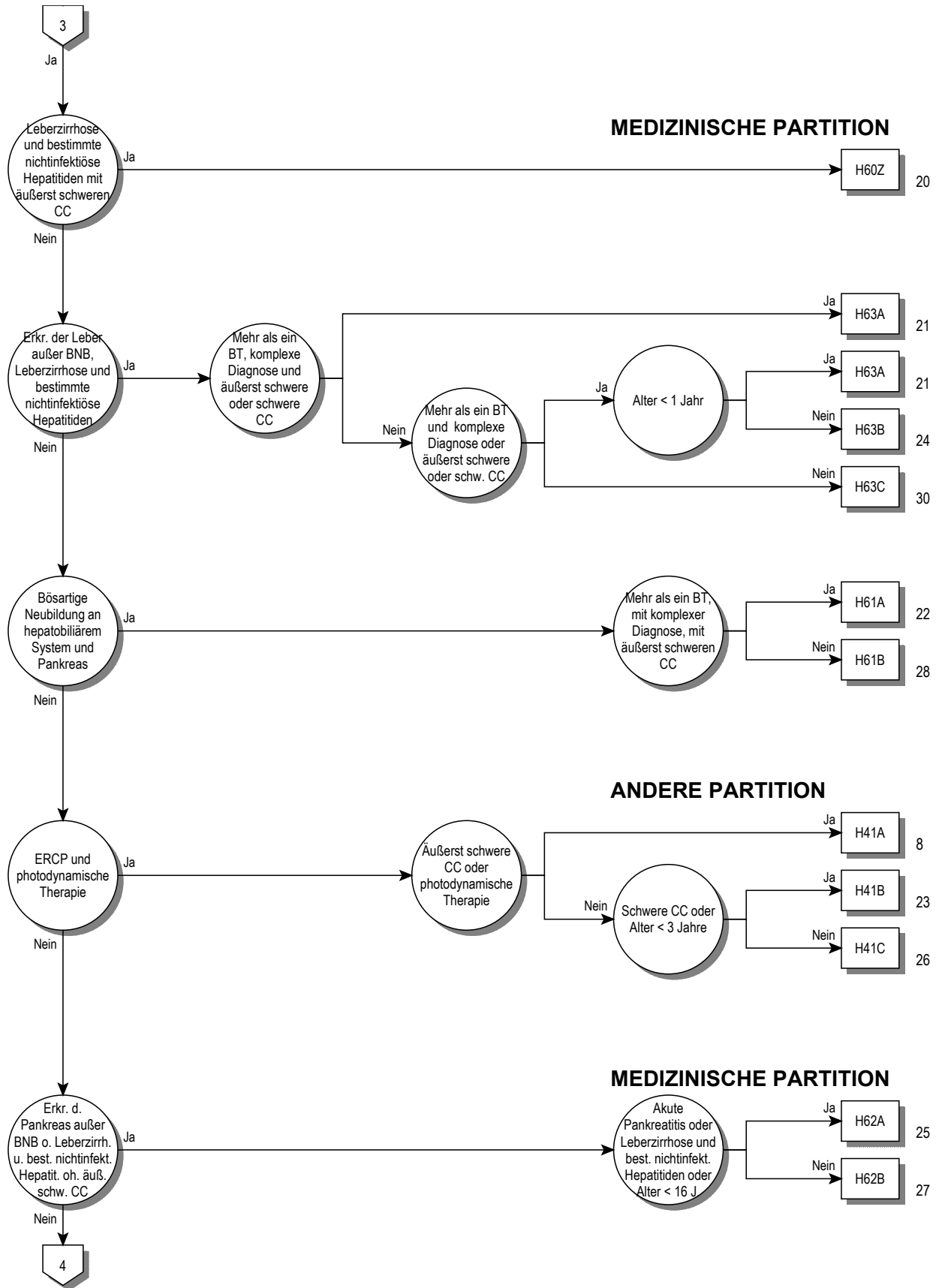
MDC 07

Krankheiten und Störungen an
hepatobiliärem System und
Pankreas





07





Entscheidungslogik MDC 07

Hauptdiagnose in Tabelle MDC07-0 oder Hauptdiagnose in Tabelle MDC07-1 und Nebendiagnose in Tabelle MDC07-2

Hauptdiagnose für MDC 07 (MDC07-0)

| | | | |
|--------|---|--------|---|
| A06.4 | Leberabszess durch Amöben | K70.3 | Alkoholische Leberzirrhose |
| B15.0 | Virushepatitis A mit Coma hepaticum | K70.4 | Alkoholisches Leberversagen |
| B15.9 | Virushepatitis A ohne Coma hepaticum | K70.9 | Alkoholische LeberKH, nnbez |
| B16.0 | Ak VirHep B m DeltaVir (Begleitinfekt) u mit Coma hep | K71.0 | Toxische LeberKH m Cholestase |
| B16.1 | Ak VirHep B m DeltaVir (Begleitinfekt) u oh Coma hep | K71.1 | Toxische LeberKH m Lebernekrose |
| B16.2 | Akute Vir-Hep B oh Delta-Virus m Coma hep | K71.2 | Toxische LeberKH m akuter Hepatitis |
| B16.9 | Ak Vir-Hep B oh Delta-Virus u oh Coma hep | K71.3 | Tox LeberKH m chron-persistierender Hepatitis |
| B17.0 | Ak Delta-Virus-(Super-)Inf, Hep-B-(Virus-)Träger | K71.4 | Toxische LeberKH m chron lobulärer Hepatitis |
| B17.1 | Akute Virushepatitis C | K71.5 | Toxische LeberKH m chron-aktiver Hepatitis |
| B17.2 | Akute Virushepatitis E | K71.6 | Toxische LeberKH m Hepatitis, ank |
| B17.8 | Sonstige nb akute Virushepatitis | K71.7 | Toxische LeberKH m Fibrose u Zirrhose Leber |
| B18.0 | Chronische Virushepatitis B m Delta-Virus | K71.8 | Toxische LeberKH m sonst Affektionen Leber |
| B18.1 | Chronische Virushepatitis B oh Delta-Virus | K71.9 | Toxische LeberKH, nnbez |
| B18.2 | Chronische Virushepatitis C | K72.0 | Akutes u subakutes Leberversagen |
| B18.8 | Sonstige chronische Virushepatitis | K72.1 | Chronisches Leberversagen |
| B18.9 | Chronische Virushepatitis, nnbez | K72.71 | Hepatische Enzephalopathie Grad 1 |
| B19.0 | Nnbez Virushepatitis m Koma | K72.72 | Hepatische Enzephalopathie Grad 2 |
| B19.9 | Nnbez Virushepatitis oh Koma | K72.73 | Hepatische Enzephalopathie Grad 3 |
| B26.3 | Mumps-Pankreatitis | K72.74 | Hepatische Enzephalopathie Grad 4 |
| B58.1 | Hepatitis durch Toxoplasmen | K72.79 | Hepatische Enzephalopathie, Grad nicht näher bezeichnet |
| B65.1 | Schistosom durch Schistosoma mansoni [Darmbilharz] | K72.9 | Leberversagen, nnbez |
| B66.0 | Opisthorchiasis | K73.0 | Chronische persistierende Hepatitis, ank |
| B66.1 | Clonorchiasis | K73.1 | Chronische lobuläre Hepatitis, ank |
| B66.3 | Fascioliasis | K73.2 | Chronische aktive Hepatitis, ank |
| B66.5 | Fasciolopsiasis | K73.8 | Sonstige chronische Hepatitis, ank |
| B67.0 | Echinococcus-granulos-Inf [zyst Echinokok] Leber | K73.9 | Chronische Hepatitis, nnbez |
| B67.5 | Echinoc-multilocular-Inf [alveol Echinokok] Leber | K74.0 | Leberfibrose |
| B67.8 | Nicht näher bezeichnete Echinokokkose der Leber | K74.1 | Lebersklerose |
| C22.0 | Leberzellkarzinom | K74.2 | Leberfibrose m Lebersklerose |
| C22.1 | Intrahepatisches Gallengangskarzinom | K74.3 | Primäre biliäre Zirrhose |
| C22.2 | Hepatoblastom | K74.4 | Sekundäre biliäre Zirrhose |
| C22.3 | Angiosarkom der Leber | K74.5 | Biliäre Zirrhose, nnbez |
| C22.4 | Sonstige Sarkome der Leber | K74.6 | Sonst-+nnbez Zirrhose Leber |
| C22.7 | Sonstige näher bezeichnete Karzinome der Leber | K75.0 | Leberabszeß |
| C22.9 | Bösartige Neubildung: Leber, nicht näher bezeichnet | K75.1 | Phlebitis Pfortader |
| C23 | Bösartige Neubildung der Gallenblase | K75.2 | Unspezifische reaktive Hepatitis |
| C24.0 | Bösartige Neubildung: Extrahepatischer Gallengang | K75.3 | Granulomatöse Hepatitis, ank |
| C24.1 | BNB: Ampulla hepatopancreatica [Ampulla Vateri] | K75.4 | Autoimmune Hepatitis |
| C24.8 | BNB: Gallenwege, mehrere Teilbereiche überlappend | K75.8 | Sonstige nb entzündliche Leber-KH |
| C24.9 | Bösartige Neubildung: Gallenwege, nicht näher bezeichnet | K75.9 | Entzündliche Leber-KH, nnbez |
| C25.0 | Bösartige Neubildung: Pankreaskopf | K76.0 | Fettleber [fettige Degeneration], ank |
| C25.1 | Bösartige Neubildung: Pankreaskörper | K76.1 | Chronische Stauungsleber |
| C25.2 | Bösartige Neubildung: Pankreasschwanz | K76.2 | Zentrale hämorrhagische Lebernekrose |
| C25.3 | Bösartige Neubildung: Ductus pancreaticus | K76.3 | Leberinfarkt |
| C25.4 | BNB: Endokriner Drüsenanteil des Pankreas | K76.4 | Peliosis hepatis |
| C25.7 | Bösartige Neubildung: Sonstige Teile des Pankreas | K76.5 | Venöse okklusive Leber-KH [Stuart-Bras-Synd] |
| C25.8 | BNB: Pankreas, mehrere Teilbereiche überlappend | K76.6 | Portale Hypertonie |
| C25.9 | Bösartige Neubildung: Pankreas, nicht näher bezeichnet | K76.7 | Hepatorenales Syndrom |
| C78.7 | Sekundäre BNB Leber | K76.8 | Sonstige nb Leber-KH |
| D01.5 | Carcinoma in situ Leber/Gallenblase/Gallengänge | K76.9 | LeberKH, nnbez |
| D13.4 | Gutartige Neubildung Leber | K77.0 | LeberKH b aokl infekt/parasit KH |
| D13.5 | Gutartige Neubildung extrahepat Gallengänge u Gallenblase | K77.11 | Stadium 1 der akuten Leber-Graft-versus-host-KH |
| D13.6 | Gutartige Neubildung Pankreas | K77.12 | Stadium 2 der akuten Leber-Graft-versus-host-KH |
| D18.03 | Hämangiom hepatobiliäres System u Pankreas | K77.13 | Stadium 3 der akuten Leber-Graft-versus-host-KH |
| D37.6 | NB unsich/unbek Verhalt Leber Gallenbl Gallengänge | K77.14 | Stadium 4 der akuten Leber-Graft-versus-host-KH |
| E80.4 | Gilbert-Meulengracht-Syndrom | K77.8 | LeberKH b sonst aokl KH |
| E80.5 | Crigler-Najjar-Syndrom | K80.00 | GallenblaSt m akuter Cholzyst, oh Ang Gallenwegsobstr |
| E80.6 | Sonstige Störungen Bilirubinstoffwechsel | K80.01 | GallenblaSt m akuter Cholzyst, m Gallenwegsobstr |
| E80.7 | Störung Bilirubinstoffwechsel, nnbez | K80.10 | GallenblaSt m sonst Cholzyst, oh Ang Gallwegsobstr |
| I81 | Pfortaderthrombose | K80.11 | GallenblaSt m sonst Cholzyst, m Gallenwegsobstr |
| I82.0 | Budd-Chiari-Syndrom | K80.20 | GallenblaSt oh Cholzyst, oh Ang Gallenwegsobstr |
| K70.0 | Alkoholische Fettleber | K80.21 | GallenblaSt oh Cholzyst, m Gallenwegsobstr |
| K70.1 | Alkoholische Hepatitis | K80.30 | GallengaSt m Cholangitis, oh Ang Gallenwegsobstr |
| K70.2 | Alkoholische Fibrose u Sklerose Leber | K80.31 | GallengaSt m Cholangitis, m Gallenwegsobstr |

| | | | |
|--------|--|--------|---|
| K80.40 | GallengaSt m Cholzyst, oh Ang Gallenwegsobstr | P35.3 | Angeborene Virushepatitis |
| K80.41 | GallengaSt m Cholzyst, m Gallenwegsobstr | P59.1 | Gallepfropf-Syndrom |
| K80.50 | GallengaSt oh Cholang/Cholzyst, oA Gallenwegsobstr | P59.2 | Neugeborenenikterus d so+nnb Leberzellschädigung |
| K80.51 | GallengaSt oh Cholang/Cholzyst, m Gallenwegsobstr | P59.3 | Neugeborenenikterus d Muttermilch-Inhibitor |
| K80.80 | Sonst Cholelithiasis, oh Ang Gallenwegsobstr | Q44.0 | Agenesie, Aplasie u Hypoplasie Gallenblase |
| K80.81 | Sonst Cholelithiasis, m Gallenwegsobstruktion | Q44.1 | Sonst angeborene Fehlbildungen Gallenblase |
| K81.0 | Akute Cholezystitis | Q44.2 | Atresie Gallengänge |
| K81.1 | Chronische Cholezystitis | Q44.3 | Angeborene Stenose u Striktur Gallengänge |
| K81.8 | Sonstige Formen Cholezystitis | Q44.4 | Choledochuszyste |
| K81.9 | Cholezystitis, nnbez | Q44.5 | Sonst angeborene Fehlbildungen Gallengänge |
| K82.0 | Verschluß Gallenblase | Q44.6 | Zystische Leberkrankheit [Zystenleber] |
| K82.1 | Hydrops Gallenblase | Q44.7 | Sonstige angeborene Fehlbildungen Leber |
| K82.2 | Perforation Gallenblase | Q45.0 | Agenesie, Aplasie u Hypoplasie Pankreas |
| K82.3 | Gallenblasenfistel | Q45.1 | Pancreas anulare |
| K82.4 | Cholesteatose Gallenblase | Q45.2 | Angeborene Pankreaszyste |
| K82.8 | Sonstige nb KH Gallenblase | Q45.3 | Sonst angeb Fehlbild Pankreas u Ductus pancreaticus |
| K82.9 | KH Gallenblase, nnbez | R16.0 | Hepatomegalie, aonkl |
| K83.0 | Cholangitis | R16.2 | Hepatomegalie verbunden m Splenomegalie, ank |
| K83.1 | Verschluß Gallengang | R17 | Gelbsucht, nnbez |
| K83.2 | Perforation Gallengang | R82.2 | Bilirubinurie |
| K83.3 | Fistel Gallengang | R93.2 | Abnorme Bef bildgeb Diagnostik Leber/Gallenwege |
| K83.4 | Spasmus Sphinkter Oddi | R94.5 | Abnorme Ergebnisse von Leberfunktionsprüfungen |
| K83.5 | Biliäre Zyste | S36.10 | Verletzung Leber, nnbez |
| K83.8 | Sonstige nb KH Gallenwege | S36.11 | Prellung u Hämatom Leber |
| K83.9 | KH Gallenwege, nnbez | S36.12 | Rißverletzung Leber, nnbez |
| K85.00 | Idiopathische akute Pankreatitis: Oh Angabe Organkompl | S36.13 | Leichte Rißverletzung Leber |
| K85.01 | Idiopathische akute Pankreatitis: M Organkompl | S36.14 | Mittelschwere Rißverletzung Leber |
| K85.10 | Biliäre akute Pankreatitis: Oh Angabe Organkompl | S36.15 | Schwere Rißverletzung Leber |
| K85.11 | Biliäre akute Pankreatitis: M Organkompl | S36.16 | Sonstige Verletzungen Leber |
| K85.20 | Alkoholinduzierte akute Pankreatitis: Oh Ang Organkompl | S36.17 | Verletzung Gallenblase |
| K85.21 | Alkoholinduzierte akute Pankreatitis: M Organkompl | S36.18 | Verletzung Gallengang |
| K85.30 | Medikamenten-induzierte akute Pankreatitis: OA OrgKompl | S36.20 | Verletzung Pankreas, Teil nnbez |
| K85.31 | Medikamenten-induzierte akute Pankreatitis: M Organkompl | S36.21 | Verletzung Pankreas, Kopf |
| K85.80 | Sonstige akute Pankreatitis: Ohne Angabe Organkompl | S36.22 | Verletzung Pankreas, Körper |
| K85.81 | Sonst akute Pankreatitis: M Organkompl | S36.23 | Verletzung Pankreas, Schwanz |
| K85.90 | Akute Pankreatitis, nnbez: Ohne Angabe Organkompl | S36.29 | Verletzung Pankreas, sonst+mehrere Teile |
| K85.91 | Akute Pankreatitis, nnbez: M Organkompl | T86.40 | Akute Funktionsverschlechterung eines Lebertransplantates |
| K86.0 | Alkoholinduzierte chronische Pankreatitis | T86.41 | Chron Funktionsverschlechterung eines Lebertransplantates |
| K86.1 | Sonstige chronische Pankreatitis | T86.49 | Sonst u nnbez FunktStör/Versagen/Abstoßung Lebertranspl |
| K86.2 | Pankreaszyste | T86.82 | Versagen u Abstoßung Pankreastransplantat |
| K86.3 | Pseudozyste Pankreas | Z22.5 | Keimträger Virushepatitis |
| K86.8 | Sonstige nb KH Pankreas | Z22.6 | Keimträger human T-Zell-lymphotr-VirusKH, Typ I [HTLV-1] |
| K86.9 | KH Pankreas, nnbez | Z94.4 | Zustand nach Lebertransplantation |
| K87.0 | KH Gallenblase u Gallenwege b aokl KH | Z94.80 | Z n hämatopoet StammzTx oh ggw ImmSupp |
| K87.1 | KH Pankreas b aokl KH | Z94.81 | Z n hämatopoet StammzTx m ggw ImmSupp |
| K91.5 | Postcholezystektomie-Syndrom | Z94.88 | Z n sonst Organ-/GewebeTx |

Hauptdiagnose für MDC 07 (MDC07-1)

| | | | |
|-------|------------------------------|--------|---------------------------------------|
| Z51.0 | Strahlentherapie-Sitzung | Z51.5 | Palliativbehandlung |
| Z51.1 | Chemotherapie-Sitzung wg BNB | Z51.82 | Komb Strahlen- u ChemotherSitz wg BNB |
| Z51.2 | Andere Chemotherapie | | |

Nebendiagnose für MDC 07 (MDC07-2)

| | | | |
|-------|--|--------|---|
| C22.0 | Leberzellkarzinom | C25.2 | Bösartige Neubildung: Pankreasschwanz |
| C22.1 | Intrahepatisches Gallengangskarzinom | C25.3 | Bösartige Neubildung: Ductus pancreaticus |
| C22.2 | Hepatoblastom | C25.4 | BNB: Endokriner Drüsenanteil des Pankreas |
| C22.3 | Angiosarkom der Leber | C25.7 | Bösartige Neubildung: Sonstige Teile des Pankreas |
| C22.4 | Sonstige Sarkome der Leber | C25.8 | BNB: Pankreas, mehrere Teilbereiche überlappend |
| C22.7 | Sonstige näher bezeichnete Karzinome der Leber | C25.9 | Bösartige Neubildung: Pankreas, nicht näher bezeichnet |
| C22.9 | Bösartige Neubildung: Leber, nicht näher bezeichnet | C78.7 | Sekundäre BNB Leber |
| C23 | Bösartige Neubildung der Gallenblase | D01.5 | Carcinoma in situ Leber/Gallenblase/Gallengänge |
| C24.0 | Bösartige Neubildung: Extrahepatischer Gallengang | D13.4 | Gutartige Neubildung Leber |
| C24.1 | BNB: Ampulla hepatopancreatica [Ampulla Vateri] | D13.5 | Gutartige Neubildung extrahepat Gallengänge u Gallenblase |
| C24.8 | BNB: Gallenwege, mehrere Teilbereiche überlappend | D13.6 | Gutartige Neubildung Pankreas |
| C24.9 | Bösartige Neubildung: Gallenwege, nicht näher bezeichnet | D18.03 | Hämangiom hepatobiliäres System u Pankreas |
| C25.0 | Bösartige Neubildung: Pankreaskopf | D37.6 | NB unsich/unbek Verhalt Leber Gallenbl Gallengänge |
| C25.1 | Bösartige Neubildung: Pankreaskörper | | |

ADRG H01**Eingriffe an Pankreas und Leber und portosystemische Shuntoperationen mit großem Eingriff oder Strahlentherapie**

Prozedur in Tabelle H01-1 und (Prozedur in Tabelle H01-2 oder Prozedur in Tabelle H01-3)

DRG H01Z**Eingriffe an Pankreas und Leber und portosystemische Shuntoperationen mit großem Eingriff oder Strahlentherapie****Prozedur H01-1**

| | | | |
|-----------|--|--------|--|
| 39.1↔ | Intra-abdominaler venöser Shunt | 52.09↔ | Sonstige Pankreatotomie |
| 50.0↔ | Hepatotomie | 52.22↔ | So Exz o Destr v Läs o Gew an Pankr u anDuct pancr |
| 50.21↔ | Marsupialisation einer Leberläsion | 52.3↔ | Marsupialisation einer Pankreaszyste |
| 50.22↔ | Partielle Hepatektomie | 52.4↔ | Interne Drainage einer Pankreaszyste |
| 50.23↔ | Offene Exzision von Läsion Leber | 52.51↔ | Proximale Pankreatektomie |
| 50.25↔ | Laparoskopische Exzision Läsion Leber | 52.52↔ | Kaudale Pankreatektomie |
| 50.26↔ | Sonstige Exzision Läsion Leber | 52.53↔ | Radikale subtotale Pankreatektomie |
| 50.29↔ | Sonstige Destruktion einer Läsion der Leber | 52.59↔ | Sonstige partielle Pankreatektomie |
| 50.3x.00↔ | Lobektomie der Leber, n.n.bez. | 52.6↔ | Totale Pankreatektomie |
| 50.3x.01↔ | Lobekt/Hemihepa/Res mehr Lebersegm auss TrPl | 52.7↔ | Radikale Pankreatikoduodenektomie |
| 50.3x.08↔ | Lebersegmentresekt, sonstige oder nnbez, auss TrPl | 52.82↔ | Homotransplantat des Pankreas |
| 50.3x.11↔ | Lobekt/Hemihepa/Res me Lebersegm z LebSpend | 52.83↔ | Heterotransplantat des Pankreas |
| 50.3x.18↔ | So oder nnbez anatomische Leberresektion, z TrPl | 52.92↔ | Sondierung des Ductus pancreaticus |
| 50.4↔ | Totale Hepatektomie | 52.95↔ | Sonstige Operation am Pankreas |
| 50.61↔ | Verschluss einer Leberverletzung | 52.96↔ | Anastomose des Pankreas |
| 51.33↔ | Anastomose zwischen Gallenblase und Pankreas | 52.99↔ | Sonstige offene Operationen am Pankreas |
| 51.95↔ | Entfernen oder Wechsel Endoprothese aus dem Gallengang | 54.94↔ | Formung eines peritoneovaskulären Shunts |

Prozedur H01-2

| | | | |
|-----------|--|--------|------------------------------------|
| 50.3x.00↔ | Lobektomie der Leber, n.n.bez. | 52.53↔ | Radikale subtotale Pankreatektomie |
| 50.3x.01↔ | Lobekt/Hemihepa/Res mehr Lebersegm auss TrPl | 52.6↔ | Totale Pankreatektomie |
| 52.51↔ | Proximale Pankreatektomie | 52.7↔ | Radikale Pankreatikoduodenektomie |

Prozedur H01-3

| | | | |
|-----------|--|-----------|--|
| 92.20↔ | Infusion von flüssigem Radioisotop | 92.25.03↔ | Teleradiotherapie m Elektr, Linearbeschl, Ganzkörper |
| 92.21.00↔ | Oberflächenstrahlentherapie: n.n.bez. | 92.25.04↔ | TeleradTher mit Elektr, LinBeschl, IntrOp StrahlTher |
| 92.21.01↔ | Oberflächenstrahlenther: Bis 2 Bestrahlungsfelder | 92.25.09↔ | TeleradTher mit Elektr, LinBeschl, sonstige |
| 92.21.02↔ | OberflächenstrTher: Mehr als 2 Bestrahlungsfelder | 92.25.11↔ | TeleradTher Elektr LinBe, M bildg Einst |
| 92.22.00↔ | Orthovoltstrahlentherapie: n.n.bez. | 92.25.12↔ | TeleradTher Elektr LinBe b 2 BestrF: M bildg Einst |
| 92.22.01↔ | Orthovoltstrahlenther: Bis 2 Bestrahlungsfelder | 92.25.13↔ | TelerTher Elektr LiBe me a 2 BeF: M bildgest Einst |
| 92.22.02↔ | Orthovoltstrahlenther: Mehr als 2 Bestrahlungsfelder | 92.25.14↔ | TelerTher Elek LiBe 3-D gepI Best: M bildgest Einst |
| 92.22.11↔ | Intraoperative Röntgenstrahlentherapie, bis 300 kV | 92.25.15↔ | TeleR Elektr intensMod RadTher: M bildgest Einst |
| 92.22.12↔ | Intraoperative Röntgenstrahlenther, 300 kV - < 1 MV | 92.25.21↔ | TeleR Elektr LinBe, bis zu 2 BestrF: Oh bildg Einst |
| 92.22.19↔ | Intraoperative Röntgenstrahlentherapie, sonstige | 92.25.22↔ | TeleR Elektr LinBe, me a 2 BestrF: Oh bildg Einst |
| 92.23.00↔ | Hochvoltstrahlentherapie, n.n.bez. | 92.25.23↔ | TeleR Elektr LinBe, 3-D gepI Best: Oh bildg Einst |
| 92.23.01↔ | Telekobaltgerät bis zu 2 Bestrahlungsfelder | 92.25.24↔ | TeleR Elek LinBe, intMod Radiother: Oh bildg Einst |
| 92.23.02↔ | Telekobaltgerät 3 bis 4 Bestrahlungsfelder | 92.26↔ | Teleradiotherapie mit anderen Partikelstrahlen |
| 92.23.03↔ | Telekobaltger me a 4 BestrahlFeld od 3D-gep Bestr | 92.27.00↔ | Brachytherapie Körperoberfl, so od nnbez ApplikatOrt |
| 92.23.08↔ | Hochvoltstrahlentherapie: andere Isotope | 92.27.10↔ | Brachytherapie weibl GeschlOrgane nnbez |
| 92.23.09↔ | Telekobaltgerät, Sonstige | 92.27.11↔ | Brachytherapie intrauterin |
| 92.24.00↔ | Teleradiotherapie m Photonen, Linearbeschl, nnbez | 92.27.12↔ | Brachytherapie intravaginal |
| 92.24.01↔ | Teleradiotherapie m Photonen, Linearbeschl, Grossf | 92.27.13↔ | Brachytherapie intrauterin u intravaginal kombiniert |
| 92.24.02↔ | Teleradiotherapie m Elektr, Linearbeschl, Halbkörper | 92.27.21↔ | Brachytherapie Körperoberfläche |
| 92.24.03↔ | Teleradiotherapie m Elektr, Linearbeschl, Ganzkörper | 92.27.22↔ | Brachytherapie intrakavitär |
| 92.24.04↔ | TeleradTher mit Phot, LinBeschl, IntrOp StrahlTher | 92.27.23↔ | Brachytherapie intraluminal |
| 92.24.09↔ | TeleradTher mit Phot, LinBeschl, sonstige | 92.27.30↔ | Brachytherapie Gefäss nnbez |
| 92.24.11↔ | TeleradTher Phot LinBe bis 2 BestrF: M bildg Einst | 92.27.31↔ | Brachytherapie Koronargefäss |
| 92.24.12↔ | TelerTher Phot LiBe me a 2 BeF: M bildgest Einst | 92.27.39↔ | Brachytherapie so Gefäss |
| 92.24.13↔ | TelerTher Phot LiBe 3-D gepI Best: M bildgest Einst | 92.27.70↔ | Radioaktive Moulagen, n.n.bez. |
| 92.24.14↔ | TeleR Phot intensMod RadTher: M bildgest Einst | 92.27.71↔ | Konstrukt u Applikat v oberfl radioaktiven Moulagen |
| 92.24.21↔ | TeleR Phot LinBe, bis zu 2 BestrF: Oh bildg Einst | 92.27.72↔ | Konstrukt u Applikat v ni auf d KöOberfl verw Applik |
| 92.24.22↔ | TeleR Phot LinBe, me a 2 BestrF: Oh bildg Einst | 92.27.73↔ | Konstruktion und Applikation von Augenapplikatoren |
| 92.24.23↔ | TeleR Phot LinBe, 3-D gepI Best: Oh bildg Einst | 92.27.79↔ | Radioaktive Moulagen, sonstige |
| 92.24.24↔ | TeleR Phot LinBe, intMod Radiother: Oh bildg Einst | 92.28.00↔ | Injektion oder Instillation von Radioisotopen nnbez |
| 92.25.00↔ | Teleradiotherapie m Elektr, Linearbeschl, nnbez | 92.28.01↔ | Instillation off Radionuklide in Gelenke |
| 92.25.01↔ | Teleradiotherapie m Elektr, Linearbeschl, Grossf | 92.28.02↔ | Radiojodth bis 1,2 GBq ohne rh-TSH |
| 92.25.02↔ | Teleradiotherapie m Elektr, Linearbeschl, Halbkörper | 92.28.03↔ | Radiojodth bis 1,2 GBq mit rh-TSH |

| | | | |
|-----------|--|-----------|--|
| 92.28.04↔ | Radiojodth bis 5 GBq ohne rh-TSH | 92.29.70↔ | BestrahlSim ext Bestrahl u Brachyth, nnbez |
| 92.28.05↔ | Radiojodth bis 5 GBq mit rh-TSH | 92.29.71↔ | BestrSim ext Bestrahl u Brachyth, CT-Sim ext Best |
| 92.28.06↔ | Radiojodth über 5 GBq ohne rh-TSH | 92.29.72↔ | BestrSim ext Best u Brachyth, CT-Sim Brachyth |
| 92.28.07↔ | Radiojodth über 5 GBq mit rh-TSH | 92.29.73↔ | BestrSim ext Best u Brachyth, Feldf m Sim, o 3D |
| 92.28.20↔ | Radioimmuntherapie mit 90Y, parent | 92.29.74↔ | BestrSim ext Best u Brachyth, Feldf m Sim, m 3D |
| 92.29.00↔ | Brachyther m umschloss Radionukliden, nnbez | 92.29.79↔ | BestrSim ext Bestrahl u Brachyth, sonst |
| 92.29.09↔ | Brachytherapie m umschloss Radionukliden, sonst | 92.29.80↔ | BestrPI perk Bestrahl u Brachyth, nnbez |
| 92.29.11↔ | Interst Brachyth m Impl entf Strahl i e E, nied Dos | 92.29.81↔ | BestrahlPlan f d intensitätsmod RadioTher |
| 92.29.12↔ | Interst Brachyth m Impl entf Strahl i e E, gep Dos | 92.29.82↔ | BestrPI perk Best u Brachyth, BestrPI m CT u MRT |
| 92.29.13↔ | Interst Brachyth m Impl entf Strahl i e E, ho Dos | 92.29.83↔ | BestrPI perk Best u Brachyth, BestrPI Brachyth, mi |
| 92.29.19↔ | Interst Brachyth m Impl entf Strahl i e E, sonst | 92.29.84↔ | BestrPI perk Best u Brachyth, BestrPI Brachyth, ko |
| 92.29.21↔ | Interst Brachyth m Volimpl entf Strahl i m E, nd Dos | 92.29.85↔ | BestrPI perk Best u Brachyth, BestrPI o ind Dos |
| 92.29.22↔ | Interst Brachyth m Volimpl entf Strahl i m E, gp Dos | 92.29.86↔ | BestrahlPlan f perkut Bestrahl, m individ Dosisplan |
| 92.29.23↔ | Interst Brachyth m Volimpl entf Strahl i m E, ho Dos | 92.29.89↔ | BestrPI perkutane Bestrahlung u Brachyth, sonst |
| 92.29.29↔ | Interst Brachyth m Volimpl entf Strahl i m E, sonst | 92.30.01↔ | Stereotaktische Bestrahlung, einzeitig, zerebral |
| 92.29.31↔ | Interst Brachyth m Volimpl entf Strahl, bis 10 Q | 92.30.02↔ | Stereotakt Bestrahlung, einzeitig, extrazerebral |
| 92.29.32↔ | Interst Brachyth m Volimpl entf Strahl, m a 10 Q | 92.30.90↔ | Stereotaktische Radiochirurgie, nnbez |
| 92.29.40↔ | Brachyth m Oberflächenapplikatoren, nnbez | 92.31.00↔ | Radiochirurgie mit Photonen n.n. bez., zerebral |
| 92.29.49↔ | Brachyth m Oberflächenapplikatoren, sonst | 92.31.10↔ | Radiochirurgie mit Photonen nnbez, extrazerebral |
| 92.29.51↔ | Entf v umschl Radionukl o inakt Appl unter Anästh | 92.32.00↔ | Mehrquellige Photon-Radiochirurgie |
| 92.29.60↔ | Kunst u Anp v Fix- u Bhdhlfen b Str, Fix, nnbez | 92.32.01↔ | Mehrquellige Photon-Radiochirurgie: Gamma-knife |
| 92.29.61↔ | Kunst u Anp v Fix- u Bhdhlfen b Str, Fix, einfach | 92.33.00↔ | Teilchen-Radiochirurgie |
| 92.29.62↔ | Kunst u Anp v Fix- u Bhdhlfen b Str, Fix, mittl SG | 92.33.01↔ | And HochvoltstTh: Stereotakt Bestr, einzeit, zereb |
| 92.29.63↔ | Kunst u Anp v Fix- u Bhdhlfen b Str, Fix, komplex | 92.33.11↔ | And HochvoltstTh: Stereot Bestr, einz, extrazereb |
| 92.29.64↔ | Kunst u Anp v Fix- u Bhdhlfen b Str, Bhdhlfen | 92.39.01↔ | And HochvoltstTh: Stereot Bestr, fraktioniert, zereb |
| 92.29.65↔ | Kunst u Anp v Fix- u Bhdhlf b Str, ind Bl o VK | 92.39.11↔ | And HochvoltstTh: Stereot Bestr, frakt, extrazereb |
| 92.29.69↔ | Kunst u Anp v Fix- u Bhdhlf b Strahlenth, sonst | 92.41↔ | Intraoperative Strahlentherapie mit Elektronen |

ADRG H02**Komplexe Eingriffe an Gallenblase und Gallenwegen**

Prozedur in Tabelle H02-2

DRG H02A**Komplexe Eingriffe an Gallenblase und Gallenwegen bei bösartiger Neubildung**

Diagnose in Tabelle H02-1

DRG H02B**Komplexe Eingriffe an Gallenblase und Gallenwegen außer bei bösartiger Neubildung****Diagnose H02-1**

| | | | |
|-------|---|-------|--|
| C22.0 | Leberzellkarzinom | C24.8 | BNB: Gallenwege, mehrere Teilbereiche überlappend |
| C22.1 | Intrahepatisches Gallengangskarzinom | C24.9 | Bösartige Neubildung: Gallenwege, nicht näher bezeichnet |
| C22.2 | Hepatoblastom | C25.0 | Bösartige Neubildung: Pankreaskopf |
| C22.3 | Angiosarkom der Leber | C25.1 | Bösartige Neubildung: Pankreaskörper |
| C22.4 | Sonstige Sarkome der Leber | C25.2 | Bösartige Neubildung: Pankreasschwanz |
| C22.7 | Sonstige näher bezeichnete Karzinome der Leber | C25.3 | Bösartige Neubildung: Ductus pancreaticus |
| C22.9 | Bösartige Neubildung: Leber, nicht näher bezeichnet | C25.4 | BNB: Endokriner Drüsenanteil des Pankreas |
| C23 | Bösartige Neubildung der Gallenblase | C25.7 | Bösartige Neubildung: Sonstige Teile des Pankreas |
| C24.0 | Bösartige Neubildung: Extrahepatischer Gallengang | C25.8 | BNB: Pankreas, mehrere Teilbereiche überlappend |
| C24.1 | BNB: Ampulla hepatopancreatica [Ampulla Vateri] | C25.9 | Bösartige Neubildung: Pankreas, nicht näher bezeichnet |

Prozedur H02-2

| | | | |
|--------|--|--------|---|
| 51.31↔ | Anastomose zwischen Gallenblase und hepat Gängen | 51.43↔ | Einsetzen eines choledHepat Katheters zur Dekompr |
| 51.32↔ | Anastomose zwischen Gallenblase und Darm | 51.69↔ | Exzision eines anderen Gallengangs |
| 51.34↔ | Anastomose zwischen Gallenblase und Magen | 51.71↔ | Einfache Naht am Ductus choledochus |
| 51.35↔ | Sonstige Anastomose der Gallenblase | 51.72↔ | Choledochoplastik |
| 51.36↔ | Choledochoenterostomie | 51.79↔ | Plastische Rekonstruktion anderer Gallenwege |
| 51.37↔ | Anast zwischen Ductus hepaticus und GastrIntTrkt | 51.94↔ | Revision einer Gallenwegsanastomose |
| 51.39↔ | Sonstige Gallenganganastomose | | |

ADRG H05**Laparotomie und mäßig komplexe Eingriffe an Gallenblase und Gallenwegen**

Prozedur in Tabelle H05-1 oder Prozedur in Tabelle H05-2

DRG H05Z**Laparotomie und mäßig komplexe Eingriffe an Gallenblase und Gallenwegen****Prozedur H05-1**

| | | | |
|--------|--|--------|----------------------|
| 54.11↔ | Probepaparotomie | 54.19↔ | Sonstige Laparotomie |
| 54.12↔ | Wiedereröffnung einer kürzlichen Laparotomie | | |

Prozedur H05-2

| | | | |
|--------|--|--------|--|
| 51.02↔ | Cholezystostomie durch Trokar | 51.63↔ | Sonstige Exzision am Ductus choledochus |
| 51.03↔ | Sonstige Cholezystostomie | 51.69↔ | Exzision eines anderen Gallengangs |
| 51.04↔ | Sonstige Cholezystotomie | 51.81↔ | Dilatation des Sphincter Oddii |
| 51.41↔ | Exploration des Ductus choledochus zur Steinentf | 51.83↔ | Plastische Reko des Sphincter pancreaticus |
| 51.42↔ | Explor des Duct choledoch zur Behebung e and Obstr | 51.89↔ | Sonstige Operationen am Sphincter Oddii |
| 51.49↔ | Inzision anderer GallGang zur Behebung einer Obstr | 51.91↔ | Versorgung einer Gallenblasenverletzung |
| 51.51↔ | Exploration des Ductus choledochus | 51.92↔ | Verschluss einer Cholezystostomie |
| 51.59↔ | Inzision eines anderen Gallengangs | 51.93↔ | Verschluss einer anderen Gallenfistel |
| 51.61↔ | Exzision eines Zystikusrestes | 51.94↔ | Revision einer Gallenwegs Anastomose |
| 51.62↔ | Exz der Amp Vateri (mit Reimpl des Duct choledoch) | | |

ADRG H06**Andere OR-Prozeduren an hepatobiliärem System und Pankreas**

Prozedur in Tabelle H06-1

DRG H06Z**Andere OR-Prozeduren an hepatobiliärem System und Pankreas****Prozedur H06-1**

| | | | |
|--------|--|--------|--|
| 03.21↔ | Perkutane Chordotomie | 46.82↔ | Intra-abdominale Manipulation am Dickarm |
| 03.29↔ | Sonstige Chordotomie | 46.97↔ | Darmtransplantation |
| 33.33↔ | Pneumoperitoneum für Lungenkollaps | 46.99↔ | Sonstige Operationen am Darm |
| 34.03↔ | Rethorakotomie | 53.00↔ | Einseitige Operation einer IngHern, n.n.bez. |
| 38.06↔ | Inzision von abdominalen Arterien | 53.01↔ | Einseitige Operation einer direkten Inguinalhernie |
| 38.16↔ | Endarterektomie von abdominalen Arterien | 53.02↔ | Einseitige Operation einer indirekten IngHern |
| 38.36↔ | Resektion von abdominalen Arterien mit Anastomose | 53.03↔ | eins OP einer dir IngHern mit Tx oder Prothese |
| 38.46↔ | Resektion von abdominalen Arterien mit Ersatz | 53.04↔ | Operation einer indir IngHern mit Tx oder Prothese |
| 38.86↔ | Sonstiger chir Verschluss von abdominalen Arterien | 53.05↔ | OP einer IngHern mit Tx oder Prothese, n.n.bez. |
| 39.26↔ | Sonstiger intraabd Gefäss-Shunt oder -Bypass | 53.10↔ | Beidseitige Operation von IngHern, n.n.bez. |
| 39.27↔ | Arteriovenöser Shunt für Hämodialyse | 53.11↔ | Beidseitige Operation von direkten Inguinalhernien |
| 39.29↔ | Sonstiger (peripherer) Gefäss-Shunt oder -Bypass | 53.12↔ | Beidseitige Operation von indirekten IngHern |
| 39.56↔ | Plastische Reko eines Blutgefässes mit GewPatch | 53.13↔ | Bds OP von IngHern, einer direkten und einer indir |
| 39.57↔ | Plastische Reko mit synthetischem Patch Graft | 53.14↔ | Bds OP von direkten IngHern mit Tx oder Prothese |
| 39.58↔ | Plast Reko eines Blutgef mit Patch Graft n.n.bez. | 53.15↔ | Bds OP von indir IngHern mit Tx oder Prothese |
| 40.11↔ | Biopsie an einer lymphatischen Struktur | 53.16↔ | Bds OP von IngHern, e dir und e indir m Tx o Proth |
| 40.19↔ | Sonstige diagn Massnahmen an lymphat Strukturen | 53.17↔ | Bds OP von IngHern mit Tx oder Prothese, n.n.bez. |
| 42.81↔ | Einsetzen eines permanenten Tubus in den Ösophagus | 53.21↔ | eins Operation einer FemHern mit Tx oder Prothese |
| 42.91↔ | Ligatur von Ösophagusvarizen | 53.29↔ | Sonstige einseitige Operation einer Femoralhernie |
| 42.99↔ | Sonstige Operation am Ösophagus | 53.31↔ | Bds Operation einer FemHern mit Tx oder Prothese |
| 43.0↔ | Gastrotomie | 53.39↔ | Sonstige beidseitige Operation einer Femoralhernie |
| 43.42↔ | Lokale Exz von anderer Läsion oder Gewebe am Magen | 54.0↔ | Inzision an der Bauchwand |
| 43.49↔ | Sonstige Destr von Läsion oder Gewebe am Magen | 54.12↔ | Wiedereröffnung einer kürzlichen Laparotomie |
| 44.44↔ | KathEmbol zur Blutstillung in Magen oder Duodenum | 54.19↔ | Sonstige Laparotomie |
| 44.49↔ | Sonstige Blutstillung in Magen oder Duodenum | 54.3↔ | Exz o Destr von Läs o Gew an Bauchw o Nabel |
| 44.5↔ | Revision einer Magen Anastomose | 54.4↔ | Exzision oder Destruktion von Peritonealgewebe |
| 44.91↔ | Offene Ligatur von Magenvarizen | 54.51↔ | Laparoskopische Lösung von peritonealen Adhäsionen |
| 44.92↔ | Intraoperative Manipulation am Magen | 54.59↔ | Sonstige Lösung von peritonealen Adhäsionen |
| 45.31↔ | Sonstige lokale Exzision einer Läsion im Duodenum | 54.61↔ | Wiederverschl einer postop abdominalen Wunddehisz |
| 45.32↔ | Sonstige Destruktion einer Läsion im Duodenum | 54.62↔ | Verzögerter Verschluss einer gran AbdWund |
| 45.33↔ | Lok Exz von Läsion oder Gewebe im Dünnd, auss Duod | 54.63↔ | Sonstige Naht an der Bauchwand |
| 45.34↔ | Sonstige Destr einer Läsion im Dünnd, ausser Duod | 54.64↔ | Naht am Peritoneum |
| 46.61↔ | Fixierung des Dünndarms an der Bauchwand | 54.72↔ | Sonstige Rekonstruktion an der Bauchwand |
| 46.62↔ | Sonstige Fixierung des Dünndarms | 54.73↔ | Sonstige Rekonstruktion am Peritoneum |
| 46.63↔ | Fixierung des Dickdarms an der Bauchwand | 54.74↔ | Sonstige Rekonstruktion am Omentum |
| 46.64↔ | Sonstige Fixierung des Dickdarms | 54.75↔ | Sonstige Rekonstruktion am Mesenterium |
| 46.80↔ | Intra-abdominale Manipulation am Darm, n.n.bez. | 54.95↔ | Inzision des Peritoneums |
| 46.81↔ | Intra-abdominale Manipulation am Dünndarm | 54.99↔ | Sonstige Operationen in der Abdominal-Region |

| | | | |
|--------|---|--------|--|
| 59.00↔ | Retroperitoneale Dissektion, n.n.bez. | 59.92↔ | Sonstige OP am periren oder perivesik Gewebe |
| 59.19↔ | Sonstige Inzision am perivesikalen Gewebe | 83.45↔ | Sonstige Myektomie |
| 59.91↔ | Exzision am perirenal oder perivesikalen Gewebe | 83.65↔ | Sonstige Naht an Muskel oder Faszie |

ADRG H07 Cholezystektomie

Prozedur in Tabelle H07-2

DRG H07A Cholezystektomie mit sehr komplexer Diagnose oder komplizierenden Prozeduren

Hauptdiagnose in Tabelle H07-1 oder Komplizierende Prozeduren

DRG H07B Cholezystektomie ohne sehr komplexe Diagnose, ohne komplizierende Prozeduren

Hauptdiagnose H07-1

| | | | |
|-------|--|--------|--|
| C22.0 | Leberzellkarzinom | C78.7 | Sekundäre BNB Leber |
| C22.1 | Intrahepatisches Gallengangskarzinom | K85.00 | Idiopathische akute Pankreatitis: Oh Angabe Organkompl |
| C22.2 | Hepatoblastom | K85.01 | Idiopathische akute Pankreatitis: M Organkompl |
| C22.3 | Angiosarkom der Leber | K85.10 | Biliäre akute Pankreatitis: Oh Angabe Organkompl |
| C22.4 | Sonstige Sarkome der Leber | K85.11 | Biliäre akute Pankreatitis: M Organkompl |
| C22.7 | Sonstige näher bezeichnete Karzinome der Leber | K85.20 | Alkoholinduzierte akute Pankreatitis: Oh Ang Organkompl |
| C22.9 | Bösartige Neubildung: Leber, nicht näher bezeichnet | K85.21 | Alkoholinduzierte akute Pankreatitis: M Organkompl |
| C23 | Bösartige Neubildung der Gallenblase | K85.30 | Medikamenten-induzierte akute Pankreatitis: OA OrgKompl |
| C24.0 | Bösartige Neubildung: Extrahepatischer Gallengang | K85.31 | Medikamenten-induzierte akute Pankreatitis: M Organkompl |
| C24.1 | BNB: Ampulla hepatopancreatica [Ampulla Vateri] | K85.80 | Sonstige akute Pankreatitis: Ohne Angabe Organkompl |
| C24.8 | BNB: Gallenwege, mehrere Teilbereiche überlappend | K85.81 | Sonst akute Pankreatitis: M Organkompl |
| C24.9 | Bösartige Neubildung: Gallenwege, nicht näher bezeichnet | K85.90 | Akute Pankreatitis, nnbez: Ohne Angabe Organkompl |
| C25.0 | Bösartige Neubildung: Pankreaskopf | K85.91 | Akute Pankreatitis, nnbez: M Organkompl |
| C25.1 | Bösartige Neubildung: Pankreaskörper | K86.0 | Alkoholinduzierte chronische Pankreatitis |
| C25.2 | Bösartige Neubildung: Pankreasschwanz | K86.1 | Sonstige chronische Pankreatitis |
| C25.3 | Bösartige Neubildung: Ductus pancreaticus | K86.2 | Pankreaszyste |
| C25.4 | BNB: Endokriner Drüsenanteil des Pankreas | K86.3 | Pseudozyste Pankreas |
| C25.7 | Bösartige Neubildung: Sonstige Teile des Pankreas | K86.8 | Sonstige nb KH Pankreas |
| C25.8 | BNB: Pankreas, mehrere Teilbereiche überlappend | K86.9 | KH Pankreas, nnbez |
| C25.9 | Bösartige Neubildung: Pankreas, nicht näher bezeichnet | | |

Prozedur H07-2

| | |
|--------|------------------|
| 51.22↔ | Cholezystektomie |
|--------|------------------|

ADRG H08 Laparoskopische Cholezystektomie

Prozedur in Tabelle H08-3

DRG H08A Laparoskopische Cholezystektomie mit sehr komplexer oder komplizierender Diagnose

Hauptdiagnose in Tabelle H08-1 oder Nebendiagnose in Tabelle H08-2

DRG H08B Laparoskopische Cholezystektomie ohne sehr komplexe Diagnose, ohne komplizierende Diagnose

Hauptdiagnose H08-1

| | | | |
|-------|---|-------|--|
| C22.0 | Leberzellkarzinom | C24.8 | BNB: Gallenwege, mehrere Teilbereiche überlappend |
| C22.1 | Intrahepatisches Gallengangskarzinom | C24.9 | Bösartige Neubildung: Gallenwege, nicht näher bezeichnet |
| C22.2 | Hepatoblastom | C25.0 | Bösartige Neubildung: Pankreaskopf |
| C22.3 | Angiosarkom der Leber | C25.1 | Bösartige Neubildung: Pankreaskörper |
| C22.4 | Sonstige Sarkome der Leber | C25.2 | Bösartige Neubildung: Pankreasschwanz |
| C22.7 | Sonstige näher bezeichnete Karzinome der Leber | C25.3 | Bösartige Neubildung: Ductus pancreaticus |
| C22.9 | Bösartige Neubildung: Leber, nicht näher bezeichnet | C25.4 | BNB: Endokriner Drüsenanteil des Pankreas |
| C23 | Bösartige Neubildung der Gallenblase | C25.7 | Bösartige Neubildung: Sonstige Teile des Pankreas |
| C24.0 | Bösartige Neubildung: Extrahepatischer Gallengang | C25.8 | BNB: Pankreas, mehrere Teilbereiche überlappend |
| C24.1 | BNB: Ampulla hepatopancreatica [Ampulla Vateri] | C25.9 | Bösartige Neubildung: Pankreas, nicht näher bezeichnet |



| | | | |
|--------|--|--------|---|
| C78.7 | Sekundäre BNB Leber | K85.81 | Sonst akute Pankreatitis: M Organkompl |
| K85.00 | Idiopathische akute Pankreatitis: Oh Angabe Organkompl | K85.90 | Akute Pankreatitis, nnbez: Ohne Angabe Organkompl |
| K85.01 | Idiopathische akute Pankreatitis: M Organkompl | K85.91 | Akute Pankreatitis, nnbez: M Organkompl |
| K85.10 | Biliäre akute Pankreatitis: Oh Angabe Organkompl | K86.0 | Alkoholinduzierte chronische Pankreatitis |
| K85.11 | Biliäre akute Pankreatitis: M Organkompl | K86.1 | Sonstige chronische Pankreatitis |
| K85.20 | Alkoholinduzierte akute Pankreatitis: Oh Ang Organkompl | K86.2 | Pankreaszyste |
| K85.21 | Alkoholinduzierte akute Pankreatitis: M Organkompl | K86.3 | Pseudozyste Pankreas |
| K85.30 | Medikamenten-induzierte akute Pankreatitis: OA OrgKompl | K86.8 | Sonstige nb KH Pankreas |
| K85.31 | Medikamenten-induzierte akute Pankreatitis: M Organkompl | K86.9 | KH Pankreas, nnbez |
| K85.80 | Sonstige akute Pankreatitis: Ohne Angabe Organkompl | | |

Nebendiagnose H08-2

D69.53 Heparin-induzierte Thrombozytopenie Typ II

Prozedur H08-3

| | | | |
|--------|-------------------------------------|--------|--|
| 51.21↔ | Sonstige partielle Cholezystektomie | 51.23↔ | Laparoskopische Cholezystektomie |
| 51.22↔ | Cholezystektomie | 51.24↔ | Partielle laparoskopische Cholezystektomie |

ADRG H09**Eingriffe an Pankreas und Leber und portosystemische Shuntoperationen**

Prozedur in Tabelle H09-2

DRG H09A**Eingriffe an Pankreas und Leber und portosystemische Shuntoperationen, ohne großen Eingriff, ohne Strahlentherapie, mit äußerst schweren CC**

PCCL > 3

DRG H09B**Eingriffe an Pankreas und Leber und portosystemische Shuntoperationen, ohne großen Eingriff, ohne Strahlentherapie, bei bösartiger Neubildung**

Hauptdiagnose in Tabelle H09-1

DRG H09C**Eingriffe an Pankreas und Leber und portosystemische Shuntoperationen, ohne großen Eingriff, ohne Strahlentherapie, ohne äußerst schwere CC, außer bei bösartiger Neubildung****Hauptdiagnose H09-1**

| | | | |
|-------|--|-------|--|
| C22.0 | Leberzellkarzinom | C25.0 | Bösartige Neubildung: Pankreaskopf |
| C22.1 | Intrahepatisches Gallengangskarzinom | C25.1 | Bösartige Neubildung: Pankreaskörper |
| C22.2 | Hepatoblastom | C25.2 | Bösartige Neubildung: Pankreasschwanz |
| C22.3 | Angiosarkom der Leber | C25.3 | Bösartige Neubildung: Ductus pancreaticus |
| C22.4 | Sonstige Sarkome der Leber | C25.4 | BNB: Endokriner Drüsenanteil des Pankreas |
| C22.7 | Sonstige näher bezeichnete Karzinome der Leber | C25.7 | Bösartige Neubildung: Sonstige Teile des Pankreas |
| C22.9 | Bösartige Neubildung: Leber, nicht näher bezeichnet | C25.8 | BNB: Pankreas, mehrere Teilbereiche überlappend |
| C23 | Bösartige Neubildung der Gallenblase | C25.9 | Bösartige Neubildung: Pankreas, nicht näher bezeichnet |
| C24.0 | Bösartige Neubildung: Extrahepatischer Gallengang | C78.7 | Sekundäre BNB Leber |
| C24.1 | BNB: Ampulla hepatopancreatica [Ampulla Vateri] | D01.5 | Carcinoma in situ Leber/Gallenblase/Gallengänge |
| C24.8 | BNB: Gallenwege, mehrere Teilbereiche überlappend | D37.6 | NB unsich/unbek Verhalt Leber Gallenbl Gallengänge |
| C24.9 | Bösartige Neubildung: Gallenwege, nicht näher bezeichnet | | |

Prozedur H09-2

| | | | |
|-----------|--|--------|--|
| 39.1↔ | Intra-abdominaler venöser Shunt | 50.4↔ | Totale Hepatektomie |
| 50.0↔ | Hepatotomie | 50.61↔ | Verschluss einer Leberverletzung |
| 50.21↔ | Marsupialisation einer Leberläsion | 51.33↔ | Anastomose zwischen Gallenblase und Pankreas |
| 50.22↔ | Partielle Hepatektomie | 51.95↔ | Entfernen oder Wechsel Endoprothese aus dem Gallengang |
| 50.23↔ | Offene Exzision von Läsion Leber | 52.09↔ | Sonstige Pankreatotomie |
| 50.25↔ | Laparoskopische Exzision Läsion Leber | 52.22↔ | So Exz o Destr v Läs o Gew an Pankr u anDuct pancr |
| 50.26↔ | Sonstige Exzision Läsion Leber | 52.3↔ | Marsupialisation einer Pankreaszyste |
| 50.29↔ | Sonstige Destruktion einer Läsion der Leber | 52.4↔ | Interne Drainage einer Pankreaszyste |
| 50.3x.00↔ | Lobektomie der Leber, n.n.bez. | 52.51↔ | Proximale Pankreatektomie |
| 50.3x.01↔ | Lobekt/Hemihepa/Res mehr Lebersegm auss TrPI | 52.52↔ | Kaudale Pankreatektomie |
| 50.3x.08↔ | Lebersegmentresekt, sonstige oder nnbez, auss TrPI | 52.53↔ | Radikale subtotale Pankreatektomie |
| 50.3x.11↔ | Lobekt/Hemihepa/Res me Lebersegm z LebSpend | 52.59↔ | Sonstige partielle Pankreatektomie |
| 50.3x.18↔ | So oder nnbez anatomische Leberresektion, z TrPI | 52.6↔ | Totale Pankreatektomie |

| | | | |
|--------|------------------------------------|--------|--|
| 52.7↔ | Radikale Pankreatikoduodenektomie | 52.95↔ | Sonstige Operation am Pankreas |
| 52.82↔ | Homotransplantat des Pankreas | 52.96↔ | Anastomose des Pankreas |
| 52.83↔ | Heterotransplantat des Pankreas | 52.99↔ | Sonstige offene Operationen am Pankreas |
| 52.92↔ | Sondierung des Ductus pancreaticus | 54.94↔ | Formung eines peritoneovaskulären Shunts |

ADRG H12 Verschiedene Eingriffe am hepatobiliären System

Prozedur in Tabelle H12-1 und keine Prozedur in Tabelle H12-2

DRG H12A Verschiedene Eingriffe am hepatobiliären System mit äußerst schweren CC oder komplexem Eingriff

PCCL > 3 oder Prozedur in Tabelle H12-3

DRG H12B Verschiedene Eingriffe am hepatobiliären System ohne äußerst schwere CC, ohne komplexen Eingriff**Prozedur H12-1**

| | | | |
|--------|--|--------|---|
| 40.29↔ | Einfache Exzision einer anderen lymphat Struktur | 50.69↔ | Sonstige Rekonstruktion an der Leber |
| 44.11↔ | Transabdominale Gastroskopie | 50.99↔ | Sonstige Operation an der Leber |
| 44.31↔ | Hoher Magen-Bypass | 51.13↔ | Offene Biopsie an Gallenblase oder Gallengängen |
| 44.38↔ | Laparoskopische Gastroenterostomie | 52.12↔ | Offene Biopsie am Pankreas |
| 44.39↔ | Sonstige Gastroenterostomie | 54.21↔ | Laparoskopie |
| 45.27↔ | Intestinale Biopsie an nicht näher bez Stelle | 54.23↔ | Biopsie am Peritoneum |
| 50.12↔ | Offene Biopsie an der Leber | 54.92↔ | Entfernen eines Fremdkörpers aus der PeritHöhl |
| 50.14↔ | Laparoskopische Leberbiopsie | | |

Prozedur H12-2

| | | | |
|--------|-------------------------------------|--------|--|
| 51.21↔ | Sonstige partielle Cholezystektomie | 51.23↔ | Laparoskopische Cholezystektomie |
| 51.22↔ | Cholezystektomie | 51.24↔ | Partielle laparoskopische Cholezystektomie |

Prozedur H12-3

| | | | |
|--------|------------------------------------|--------|-----------------------------|
| 44.31↔ | Hoher Magen-Bypass | 44.39↔ | Sonstige Gastroenterostomie |
| 44.38↔ | Laparoskopische Gastroenterostomie | | |

ADRG H16 Andere Strahlentherapie bei Krankheiten und Störungen an hepatobiliärem System und Pankreas, mehr als ein Belegungstag

Prozedur in Tabelle H16-1 und Verweildauer > 1 Tag

DRG H16Z Andere Strahlentherapie bei Krankheiten und Störungen an hepatobiliärem System und Pankreas, mehr als ein Belegungstag**Prozedur H16-1**

| | | | |
|-----------|--|-----------|---|
| 92.20↔ | Infusion von flüssigem Radioisotop | 92.24.03↔ | Teleradiotherapie m Elektr, Linearbeschl, Ganzkörper |
| 92.21.00↔ | Oberflächenstrahlentherapie: n.n.bez. | 92.24.04↔ | TeleradTher mit Phot, LinBeschl, IntraOp StrahlTher |
| 92.21.01↔ | Oberflächenstrahlenther: Bis 2 Bestrahlungsfelder | 92.24.09↔ | TeleradTher mit Phot, LinBeschl, sonstige |
| 92.21.02↔ | OberflächenstrTher: Mehr als 2 Bestrahlungsfelder | 92.24.11↔ | TeleradTher Phot LinBe bis 2 BestrF: M bildg Einst |
| 92.22.00↔ | Orthovoltstrahlentherapie: n.n.bez. | 92.24.12↔ | TelerTher Phot LiBe me a 2 BeF: M bildgest Einst |
| 92.22.01↔ | Orthovoltstrahlenther: Bis 2 Bestrahlungsfelder | 92.24.13↔ | TelerTher Phot LiBe 3-D gepl Best: M bildgest Einst |
| 92.22.02↔ | Orthovoltstrahlenther: Mehr als 2 Bestrahlungsfelder | 92.24.14↔ | TeleR Phot intensMod RadTher: M bildgest Einst |
| 92.22.11↔ | Intraoperative Röntgenstrahlentherapie, bis 300 kV | 92.24.21↔ | TeleR Phot LinBe, bis zu 2 BestrF: Oh bildg Einst |
| 92.22.12↔ | Intraoperative Röntgenstrahlenther, 300 kV - < 1 MV | 92.24.22↔ | TeleR Phot LinBe, me a 2 BestrF: Oh bildg Einst |
| 92.22.19↔ | Intraoperative Röntgenstrahlentherapie, sonstige | 92.24.23↔ | TeleR Phot LinBe, 3-D gepl Best: Oh bildg Einst |
| 92.23.00↔ | Hochvoltstrahlentherapie, n.n.bez. | 92.24.24↔ | TeleR Phot LinBe, intMod Radiother: Oh bildg Einst |
| 92.23.01↔ | Telekobaltgerät bis zu 2 Bestrahlungsfelder | 92.25.00↔ | Teleradiotherapie m Elektr, Linearbeschl, nnbez |
| 92.23.02↔ | Telekobaltgerät 3 bis 4 Bestrahlungsfelder | 92.25.01↔ | Teleradiotherapie m Elektr, Linearbeschl, Grossf |
| 92.23.03↔ | Telekobaltger me a 4 BestrahlFeld od 3D-gepl Bestr | 92.25.02↔ | Teleradiotherapie m Elektr, Linearbeschl, Halbkörper |
| 92.23.08↔ | Hochvoltstrahlentherapie: andere Isotope | 92.25.03↔ | Teleradiotherapie m Elektr, Linearbeschl, Ganzkörper |
| 92.23.09↔ | Telekobaltgerät, Sonstige | 92.25.04↔ | TeleradTher mit Elektr, LinBeschl, IntraOp StrahlTher |
| 92.24.00↔ | Teleradiotherapie m Photonen, Linearbeschl, nnbez | 92.25.09↔ | TeleradTher mit Elektr, LinBeschl, sonstige |
| 92.24.01↔ | Teleradiotherapie m Photonen, Linearbeschl, Grossf | 92.25.11↔ | TeleradTher Elektr LinBe, M bildg Einst |
| 92.24.02↔ | Teleradiotherapie m Elektr, Linearbeschl, Halbkörper | 92.25.12↔ | TeleradTher Elektr LinBe b 2 BestrF: M bildg Einst |

| | | | |
|-----------|--|-----------|--|
| 92.25.13↔ | TelerTher Elektr LiBe me a 2 BeF: M bildgest Einst | 92.29.23↔ | Interst Brachyth m Volimpl entf Strahl i m E, ho Dos |
| 92.25.14↔ | TelerTher Elek LiBe 3-D gepl Best: M bildgest Einst | 92.29.29↔ | Interst Brachyth m Volimpl entf Strahl i m E, sonst |
| 92.25.15↔ | TeleR Elektr intensMod RadTher: M bildgest Einst | 92.29.31↔ | Interst Brachyth m Volimpl entf Strahl, bis 10 Q |
| 92.25.21↔ | TeleR Elektr LinBe, bis zu 2 BestrF: Oh bildg Einst | 92.29.32↔ | Interst Brachyth m Volimpl entf Strahl, m a 10 Q |
| 92.25.22↔ | TeleR Elektr LinBe, me a 2 BestrF: Oh bildg Einst | 92.29.40↔ | Brachyth m Oberflächenapplikatoren, nnbez |
| 92.25.23↔ | TeleR Elektr LinBe, 3-D gepl Best: Oh bildg Einst | 92.29.49↔ | Brachyth m Oberflächenapplikatoren, sonst |
| 92.25.24↔ | TeleR Elek LinBe, intMod Radiother: Oh bildg Einst | 92.29.51↔ | Entf v umschl Radionukl o inakt Appl unter Anästh |
| 92.26↔ | Teleradiotherapie mit anderen Partikelstrahlen | 92.29.60↔ | Konst u Anp v Fix- u Bhdhilfen b Str, Fix, nnbez |
| 92.27.00↔ | Brachytherapie Körperoberfl, so od nnbez ApplikatOrt | 92.29.61↔ | Konst u Anp v Fix- u Bhdhilfen b Str, Fix, einfach |
| 92.27.10↔ | Brachytherapie weibl GeschlOrgane nnbez | 92.29.62↔ | Konst u Anp v Fix- u Bhdhilfen b Str, Fix, mittl SG |
| 92.27.11↔ | Brachytherapie intrauterin | 92.29.63↔ | Konst u Anp v Fix- u Bhdhilfen b Str, Fix, komplex |
| 92.27.12↔ | Brachytherapie intravaginal | 92.29.64↔ | Konst u Anp v Fix- u Bhdghilfen b Str, Bhdghilfen |
| 92.27.13↔ | Brachytherapie intrauterin u intravaginal kombiniert | 92.29.65↔ | Konst u Anp v Fix- u Bhdghilf b Str, ind Bl o VK |
| 92.27.21↔ | Brachytherapie Körperoberfläche | 92.29.69↔ | Konst u Anp v Fix- u Bhdghilf b Strahlenth, sonst |
| 92.27.22↔ | Brachytherapie intrakavitär | 92.29.70↔ | BestrahlSim ext Bestrahl u Brachyth, nnbez |
| 92.27.23↔ | Brachytherapie intraluminal | 92.29.71↔ | BestrSim ext Bestrahl u Brachyth, CT-Sim ext Best |
| 92.27.30↔ | Brachytherapie Gefäss nnbez | 92.29.72↔ | BestrSim ext Bestr u Brachyth, CT-Sim Brachyth |
| 92.27.31↔ | Brachytherapie Koronargefäss | 92.29.73↔ | BestrSim ext Bestr u Brachyth, Feldf m Sim, o 3D |
| 92.27.39↔ | Brachytherapie so Gefäss | 92.29.74↔ | BestrSim ext Bestr u Brachyth, Feldf m Sim, m 3D |
| 92.27.70↔ | Radioaktive Moulagen, n.n.bez. | 92.29.79↔ | BestrSim ext Bestrahl u Brachyth, sonst |
| 92.27.71↔ | Konstrukt u Applikat v oberfl radioaktiven Moulagen | 92.29.80↔ | BestrPI perk Bestrahl u Brachyth, nnbez |
| 92.27.72↔ | Konstrukt u Applikat v ni auf d KöOberfl verw Applik | 92.29.81↔ | BestrahlPlan f d intensitätsmod RadioTher |
| 92.27.73↔ | Konstruktion und Applikation von Augenapplikatoren | 92.29.82↔ | BestrPI perk Best u Brachyth, BestrPI m CT u MRT |
| 92.27.79↔ | Radioaktive Moulagen, sonstige | 92.29.83↔ | BestrPI perk Best u Brachyth, BestrPI Brachyth, mi |
| 92.28.00↔ | Injektion oder Instillation von Radioisotopen nnbez | 92.29.84↔ | BestrPI perk Best u Brachyth, BestrPI Brachyth, ko |
| 92.28.01↔ | Instillation off Radionuklide in Gelenke | 92.29.85↔ | BestrPI perk Best u Brachyth, BestrPI o ind Dos |
| 92.28.02↔ | Radiojodth bis 1,2 GBq ohne rh-TSH | 92.29.86↔ | BestrahlPlan f perkut Bestrahl, m individ Dosisplan |
| 92.28.03↔ | Radiojodth bis 1,2 GBq mit rh-TSH | 92.29.89↔ | BestrPI perkutane Bestrahlung u Brachyth, sonst |
| 92.28.04↔ | Radiojodth bis 5 GBq ohne rh-TSH | 92.30.01↔ | Stereotaktische Bestrahlung, einzeitig, zerebral |
| 92.28.05↔ | Radiojodth bis 5 GBq mit rh-TSH | 92.30.02↔ | Stereotakt Bestrahlung, einzeitig, extrazerebral |
| 92.28.06↔ | Radiojodth über 5 GBq ohne rh-TSH | 92.30.90↔ | Stereotaktische Radiochirurgie, nnbez |
| 92.28.07↔ | Radiojodth über 5 GBq mit rh-TSH | 92.31.00↔ | Radiochirurgie mit Photonen n.n. bez., zerebral |
| 92.28.20↔ | Radioimmuntherapie mit 90Y, parent | 92.31.10↔ | Radiochirurgie mit Photonen nnbez, extrazerebral |
| 92.29.00↔ | Brachyther m umschloss Radionukliden, nnbez | 92.32.00↔ | Mehrquellige Photon-Radiochirurgie |
| 92.29.09↔ | Brachytherapie m umschloss Radionukliden, sonst | 92.32.01↔ | Mehrquellige Photon-Radiochirurgie: Gamma-knife |
| 92.29.11↔ | Interst Brachyth m Impl entf Strahl i e E, nied Dos | 92.33.00↔ | Teilchen-Radiochirurgie |
| 92.29.12↔ | Interst Brachyth m Impl entf Strahl i e E, gep Dos | 92.33.01↔ | And HochvoltstrTh: Stereotakt Bestr, einzeit, zereb |
| 92.29.13↔ | Interst Brachyth m Impl entf Strahl i e E, ho Dos | 92.33.11↔ | And HochvoltstTh: Stereot Bestr, einz, extrazereb |
| 92.29.19↔ | Interst Brachyth m Impl entf Strahl i e E, sonst | 92.39.01↔ | And HochvoltstTh: Stereot Bestr, fraktioniert, zereb |
| 92.29.21↔ | Interst Brachyth m Volimpl entf Strahl i m E, nd Dos | 92.39.11↔ | And HochvoltstTh: Stereot Bestr, frakt, extrazereb |
| 92.29.22↔ | Interst Brachyth m Volimpl entf Strahl i m E, gp Dos | 92.41↔ | Intraoperative Strahlentherapie mit Elektronen |

ADRG H33**Mehrzeitige komplexe OR-Prozeduren bei Krankheiten und Störungen an hepatobiliärem System und Pankreas**

Mehrzeitige komplexe OR-Prozeduren und Prozedur in mindestens zwei der Tabellen H33-1, H33-2, H33-3, H33-4, H33-5 oder mindestens zwei Behandlungen, die mindestens einem Tag auseinander liegen in [mindestens zwei Prozeduren in Tabelle H33-6]

DRG H33Z**Mehrzeitige komplexe OR-Prozeduren bei Krankheiten und Störungen an hepatobiliärem System und Pankreas****Prozedur H33-1**

| | | | |
|--------|---|--------|--|
| 51.32↔ | Anastomose zwischen Gallenblase und Darm | 51.36↔ | Choledochoenterostomie |
| 51.34↔ | Anastomose zwischen Gallenblase und Magen | 51.37↔ | Anast zwischen Ductus hepaticus und GastrIntTrkt |
| 51.35↔ | Sonstige Anastomose der Gallenblase | 51.39↔ | Sonstige Gallenganganastomose |

Prozedur H33-2

| | | | |
|--------|---|-----------|--|
| 50.0↔ | Hepatotomie | 50.3x.00↔ | Lobektomie der Leber, n.n.bez. |
| 50.21↔ | Marsupialisation einer Leberläsion | 50.3x.01↔ | Lobekt/Hemihepa/Res mehr Lebersegm auss TrPI |
| 50.22↔ | Partielle Hepatektomie | 50.3x.08↔ | Lebersegmentresekt, sonstige oder nnbez, auss TrPI |
| 50.23↔ | Offene Exzision von Läsion Leber | 50.3x.11↔ | Lobekt/Hemihepa/Res me Lebersegm z LebSpend |
| 50.25↔ | Laparoskopische Exzision Läsion Leber | 50.3x.18↔ | So oder nnbez anatomische Leberresektion, z TrPI |
| 50.26↔ | Sonstige Exzision Läsion Leber | 50.4↔ | Totale Hepatektomie |
| 50.29↔ | Sonstige Destruktion einer Läsion der Leber | 50.61↔ | Verschluss einer Leberverletzung |

Prozedur H33-3

| | | | |
|--------|--|--------|---|
| 51.33↔ | Anastomose zwischen Gallenblase und Pankreas | 52.59↔ | Sonstige partielle Pankreatektomie |
| 52.09↔ | Sonstige Pankreatotomie | 52.6↔ | Totale Pankreatektomie |
| 52.22↔ | So Exz o Destr v Läs o Gew an Pankr u anDuct pancr | 52.7↔ | Radikale Pankreatikoduodenektomie |
| 52.3↔ | Marsupialisation einer Pankreaszyste | 52.92↔ | Sondierung des Ductus pancreaticus |
| 52.4↔ | Interne Drainage einer Pankreaszyste | 52.95↔ | Sonstige Operation am Pankreas |
| 52.51↔ | Proximale Pankreatektomie | 52.96↔ | Anastomose des Pankreas |
| 52.52↔ | Kaudale Pankreatektomie | 52.99↔ | Sonstige offene Operationen am Pankreas |
| 52.53↔ | Radikale subtotale Pankreatektomie | | |

Prozedur H33-4

| | | | |
|--------|--|--------|---|
| 31.73↔ | Verschluss einer anderen trachealen Fistel | 44.40↔ | Übernähung eines peptischen Ulkus, n.n.bez. |
| 42.01↔ | Inzision einer Ösophagealmembran | 44.41↔ | Übernähung eines Ulcus ventriculi |
| 42.09↔ | Andere Inzision am Ösophagus | 44.42↔ | Übernähung eines Ulcus duodeni |
| 42.10↔ | Ösophagostomie, n.n.bez. | 44.49↔ | Sonstige Blutstillung in Magen oder Duodenum |
| 42.11↔ | Zervikale Ösophagostomie | 44.5↔ | Revision einer Magenanastomose |
| 42.12↔ | Exteriorisation einer ösophagealen Tasche | 44.61↔ | Naht einer Magenverletzung |
| 42.19↔ | Sonstige Fistulisierung des Ösophagus nach aussen | 44.63↔ | Verschluss einer anderen Magenfistel |
| 42.31↔ | Lokale Exzision eines Ösophagus-Divertikels | 44.64↔ | Gastropexie |
| 42.32↔ | Lok Exz von and Läsion oder Gewebe aus dem Ösoph | 44.65↔ | Ösophagogastroplastik |
| 42.39↔ | So Destr von Läsion oder Gewebe aus dem Ösoph | 44.66↔ | So Massnahm zur Reko der ösoph-gastr SpinktFunk |
| 42.40↔ | Ösophagektomie, n.n.bez. | 44.67↔ | Laparosk Massnahm z Reko d ösoph-gastr SpinktFunk |
| 42.41↔ | Partielle Ösophagektomie | 44.68↔ | Laparoskopische Gastroplastik |
| 42.42↔ | Totale Ösophagektomie | 44.69↔ | Sonstige Rekonstruktion am Magen |
| 42.51↔ | Intrathorakale Ösophagoösophagostomie | 44.91↔ | Offene Ligatur von Magenvarizen |
| 42.52↔ | Intrathorakale Ösophagogastrostomie | 44.92↔ | Intraoperative Manipulation am Magen |
| 42.53↔ | Intrathor ÖsophAnast mit IntPos von Dünndarm | 44.93↔ | Einsetzen eines Magenballons |
| 42.54↔ | Sonstige intrathorakale Ösophagoenterostomie | 44.94↔ | Entfernen eines Magenballons |
| 42.55↔ | Intrathor ÖsophAnast mit IntPos von Dickdarm | 44.95↔ | Laparoskopische restriktive Magenoperation |
| 42.56↔ | Sonstige intrathorakale Ösophagokolostomie | 44.96↔ | Laparoskopische Revision von restriktiven MagOP |
| 42.58↔ | Intrathor ÖsophAnast mit anderer Interposition | 44.97↔ | Laparosk Entf von Vorricht(en) einer MagRestr |
| 42.59↔ | Sonstige intrathorakale Ösophagusanastomose | 44.98↔ | (Laparosk) Anpassen von adjustbar MagRestrVorr |
| 42.61↔ | Prästernale Ösophagoösophagostomie | 44.99↔ | Sonstige Magenoperationen |
| 42.62↔ | Prästernale Ösophagogastrostomie | 45.50↔ | Isolation eines Darmsegments, n.n.bez. |
| 42.63↔ | Prästernale ÖsophAnast mit IntPos von Dünndarm | 45.51↔ | Isolation eines Dünndarmsegments |
| 42.64↔ | Sonstige prästernale Ösophagoenterostomie | 45.52↔ | Isolation eines Dickdarmsegments |
| 42.65↔ | Prästernale ÖsophAnast mit IntPos von Dickdarm | 45.61↔ | Multiple Segmentresektion am Dünndarm |
| 42.66↔ | Sonstige prästernale Ösophagokolostomie | 45.62↔ | Sonstige Teilresektion am Dünndarm |
| 42.68↔ | Sonstige prästernale ÖsophAnast mit Interposition | 45.63↔ | Totalexstirpation des Dünndarms |
| 42.69↔ | Sonstige prästernale Ösophagusanastomose | 45.71↔ | Multiple Segmentresektion am Dickdarm |
| 42.7↔ | Ösophagomyotomie | 45.73↔ | Hemikolektomie rechts |
| 42.81↔ | Einsetzen eines permanenten Tubus in den Ösophagus | 45.74↔ | Resektion des Colon transversum |
| 42.82↔ | Naht einer Ösophagus-Verletzung | 45.75↔ | Hemikolektomie links |
| 42.83↔ | Verschluss einer Ösophagostomie | 45.76↔ | Sigmoidektomie |
| 42.85↔ | Plastische Rekonstruktion an einer ÖsophSten | 45.79↔ | Sonstige Teilresektion am Dickdarm |
| 42.87↔ | Sonstiges Transplantat am Ösophagus | 45.8↔ | Totale intraabdominelle Kolektomie |
| 42.89↔ | Sonstige Rekonstruktion am Ösophagus | 45.90↔ | Intestinale Anastomose, n.n.bez. |
| 42.91↔ | Ligatur von Ösophagusvarizen | 45.91↔ | Dünndarm-Dünndarm-Anastomose |
| 42.99↔ | Sonstige Operation am Ösophagus | 45.92↔ | Anastomose des Dünndarms zum Rektumstumpf |
| 43.0↔ | Gastrotomie | 45.93↔ | Sonstige Dünndarm-Dickdarm-Anastomose |
| 43.42↔ | Lokale Exz von anderer Läsion oder Gewebe am Magen | 45.94↔ | Dickdarm-Dickdarm-Anastomose |
| 43.49↔ | Sonstige Destr von Läsion oder Gewebe am Magen | 45.95↔ | Anastomose zum Anus |
| 43.5↔ | Partielle Gastrekt mit Anastomose zum Ösophagus | 46.13↔ | Permanente Kolostomie |
| 43.6↔ | Partielle Gastrektomie mit Anastomose zum Duodenum | 46.23↔ | Sonstige permanente Ileostomie |
| 43.7↔ | Partielle Gastrektomie mit Anastomose zum Jejunum | 46.39↔ | Sonstige Enterostomie |
| 43.81↔ | Partielle Gastrektomie mit Dünndarmtransposition | 46.99↔ | Sonstige Operationen am Darm |
| 43.89↔ | Sonstige partielle Gastrektomie | 48.1↔ | Proktostomie |
| 43.91↔ | Totale Gastrektomie mit intestinaler Interposition | 48.41↔ | Submuköse Rektumresektion nach Soave |
| 43.99↔ | Sonstige totale Gastrektomie | 48.49↔ | Sonstige Rektumresektion mit Durchzugsverfahren |
| 44.00↔ | Vagotomie, n.n.bez. | 48.5↔ | Abdominoperineale Rektumresektion |
| 44.01↔ | Trunkuläre Vagotomie | 48.61↔ | Transsakrale Rektosigmoidektomie |
| 44.02↔ | Superselektive Vagotomie | 48.62↔ | Anteriore RektRes mit gleichzeitiger Kolostomie |
| 44.03↔ | Sonstige selektive Vagotomie | 48.63↔ | Sonstige anteriore Rektumresektion |
| 44.21↔ | Dilatation des Pylorus durch Inzision | 48.64↔ | Posteriore Rektumresektion |
| 44.29↔ | Sonstige Pyloroplastik | 48.65↔ | Rektumresektion nach Duhamel |
| 44.31↔ | Hoher Magen-Bypass | 48.69↔ | Sonstige Rektumresektion |
| 44.38↔ | Laparoskopische Gastroenterostomie | 48.74↔ | Rektorektostomie |
| 44.39↔ | Sonstige Gastroenterostomie | 49.74↔ | M. gracilis-Transposition bei Analinkontinenz |

Prozedur H33-5

| | | | |
|--------|---|--------|--|
| 00.54↔ | Implnt od Ersetz nur Pulsgener ResynchrDefibr [CRT-D] | 07.79↔ | Sonstige Operation an der Hypophyse |
| 00.70↔ | Revision einer Hüftendoprothese, sowohl | 07.80↔ | Thymektomie, n.n.bez. |
| 00.71↔ | Revision einer Hüftendoprothese, azetabu | 07.81↔ | Sonstige partielle Exzision am Thymus |
| 00.72↔ | Revision einer Hüftendoprothese, femoral | 07.82↔ | Sonstige totale Exzision des Thymus |
| 00.73↔ | Revision von Hüftprothese, nur azetabulä | 07.83↔ | Thorakoskopische partielle Exzision am Thymus |
| 00.80↔ | Revision einer Knieprothese, total | 07.84↔ | Thorakoskopische totale Exzision des Thymus |
| 00.81↔ | Revision einer Knieprothese, Tibiakompon | 07.91↔ | Exploration im Gebiet des Thymus |
| 00.82↔ | Revision einer Knieprothese, Femurkompon | 07.92↔ | Sonstige Inzision am Thymus |
| 00.83↔ | Revision einer Knieprothese, Patellarkom | 07.93↔ | Plastische Rekonstruktion am Thymus |
| 00.84↔ | Revision einer Kniotalendoprothese, Ti | 07.95↔ | Thorakoskopische Inzision am Thymus |
| 00.85↔ | Ersatz Oberfl Hüftgel total, Azetabulum/Femurkopf | 07.98↔ | So u nnbez thorakoskopische Operationen Thymus |
| 00.86↔ | Ersatz Oberfläche Hüftgelenk, Femurkopf | 07.99↔ | Sonstige und nicht näher bezeichnete Operationen am Thymus |
| 00.87↔ | Ersatz Oberfläche Hüftgelenk, Azetabul | 16.01↔ | Orbitotomie mit Knochenlappen |
| 01.22↔ | Entfernen der Elektrode(n) eines intrakr Neurostim | 16.02↔ | Orbitotom mit Einsetzen eines orbitalen Implantats |
| 01.23↔ | Rekraniotomie | 16.09↔ | Sonstige Orbitotomie |
| 01.26↔ | Einsetzen eines Katheters in Schädelhöhle | 16.51↔ | Exent der Orbita mit Entfernen ben Strukturen |
| 01.28↔ | Einsetzen von intrakraniellen Kathetern | 16.52↔ | Exent der Orbita mit ther Entfernen von OrbKnoch |
| 01.31↔ | Inzision an den Hirnhäuten | 16.59↔ | Sonstige Exenteration der Orbita |
| 01.32↔ | Lobotomie und Traktotomie | 16.63↔ | Revision einer Enukektionstasche mit Transplantat |
| 01.39↔ | Sonstige Inzision am Gehirn | 16.64↔ | Sonstige Revision einer Enukektionstasche |
| 01.41↔ | Operationen am Thalamus | 16.66↔ | Sonstige Revision einer Exenterationshöhle |
| 01.42↔ | Operationen am Globus pallidum | 18.71↔ | Ohrmuschelaufbau |
| 01.51↔ | Exzision von Läsion oder Gewebe an den Hirnhäuten | 25.2↔ | Partielle Glossektomie |
| 01.52↔ | Hemisphärektomie | 25.3↔ | Vollständige Glossektomie |
| 01.53↔ | Lobektomie am Gehirn | 25.4↔ | Radikale Glossektomie |
| 01.59↔ | So Exz oder Destr von Läsion oder Gewebe am Gehirn | 29.31↔ | Krikopharyngeale Myotomie |
| 01.6↔ | Exzision einer Läsion am Schädel | 29.32↔ | Pharyngeale Divertikulektomie |
| 02.01↔ | Eröffnen einer Schädelnaht | 29.33↔ | (Partielle) Pharyngektomie |
| 02.02↔ | Elevation von Frakturfragmenten vom Schädel | 29.39↔ | So Exz oder Destr von Läsion oder Gewebe am Phar |
| 02.03↔ | Bildung eines Schädelknochenlappens | 29.4↔ | Plastische Rekonstruktion am Pharynx |
| 02.04↔ | Knochen transplantation an den Schädel | 29.99↔ | Sonstige Operation am Pharynx |
| 02.05↔ | Einsetzen einer Schädelknochenplatte | 31.73↔ | Verschluss einer anderen trachealen Fistel |
| 02.06↔ | Sonstige Osteoplastik am Schädel | 32.09↔ | So lok Exz oder Destr von Läs od Gew an e Bronch |
| 02.07↔ | Entfernen einer Schädelknochenplatte | 32.1↔ | Sonstige Exzision an einem Bronchus |
| 02.11↔ | Einfache Naht an der Dura mater des Gehirns | 32.20↔ | Thorakoskopische Exzision von Läs od Gew Lunge |
| 02.12↔ | Sonstige Rekonstruktion an den Hirnhäuten | 32.21↔ | Plikatur einer Emphysemlase |
| 02.13↔ | Ligatur eines Gefässes der Hirnhäute | 32.22↔ | Chirurgische Lungenvolumenreduktion |
| 02.14↔ | Exzision am Plexus chorioideus | 32.23↔ | Offene Exzision von Läsion Lunge |
| 02.2↔ | Ventrikulostomie | 32.24↔ | Perkutane Exzision von Läsion Lunge |
| 02.31↔ | Ventrikelshunt zu Strukturen in Kopf und Hals | 32.25↔ | Thorakoskopische Exzision von Läsion Lunge |
| 02.32↔ | Ventrikelshunt zum Kreislaufsystem | 32.26↔ | Sonstige Exzision von Läsion Lunge |
| 02.33↔ | Ventrikelshunt zur Thoraxhöhle | 32.28↔ | Endosk Exz oder Destr von Läs od Gew an der Lu |
| 02.34↔ | Ventrikelshunt zu Bauchhöhle und Bauchorganen | 32.29↔ | So lok Exz oder Destr von Läs od Gew an der Lu |
| 02.35↔ | Ventrikelshunt zum Harnwegssystem | 32.30↔ | Thorakoskopische Segmentresektion der Lunge |
| 02.39↔ | Sonstige OP zum Einrichten einer VentriDrain | 32.39↔ | So u nnbez Segmentresektion der Lunge |
| 02.43↔ | Entfernen eines Ventrikelshunts | 32.41↔ | Thorakoskopische Lobektomie an der Lunge |
| 02.91↔ | Lösung von kortikalen Adhäsionen | 32.49↔ | Sonstige Lobektomie an der Lunge |
| 02.92↔ | Plastische Rekonstruktion am Gehirn | 32.50↔ | Thorakoskopische Pneumonektomie |
| 02.93↔ | Implant o Ersetz d Elektrod(n) e intrakr Neurostim | 32.59↔ | Exzision der Lunge, n.n.bez. |
| 02.96↔ | Einsetzen einer sphenoidalen Elektrode | 32.6↔ | Radikale Dissektion von Thoraxstrukturen |
| 02.99↔ | Sonstige Operation an Schädel, Gehirn und Hirnh | 32.9↔ | Sonstige Exzision an der Lunge |
| 03.53↔ | Reposition einer Wirbelfraktur | 33.0↔ | Inzision an einem Bronchus |
| 04.01↔ | Exzision eines Akustikusneurinoms | 33.1↔ | Inzision an der Lunge |
| 04.41↔ | Dekompression an der Wurzel des N. trigeminus | 33.20↔ | Thorakoskopische Lungenbiopsie |
| 07.51↔ | Exploration im Gebiet des Corpus pineale | 33.34↔ | Thorakoplastik |
| 07.52↔ | Inzision am Corpus pineale | 33.39↔ | Sonstiger chirurgischer Lungenkollaps |
| 07.53↔ | Partielle Exzision des Corpus pineale | 33.41↔ | Naht eines Bronchusrisses |
| 07.54↔ | Totale Exzision des Corpus pineale | 33.42↔ | Verschluss einer Bronchusfistel |
| 07.59↔ | Sonstige Operationen am Corpus pineale | 33.43↔ | Verschluss einer Lungenverletzung |
| 07.61↔ | Partielle Exzision der Hypoph, transfront Zugang | 33.48↔ | Sonstige und plastische Reko an einem Bronchus |
| 07.62↔ | Part Exzision an der Hypoph, transsphen Zugang | 33.49↔ | Sonstige und plastische Reko an der Lunge |
| 07.63↔ | Part Exz an der Hypoph, nicht näher bez Zugang | 33.71↔ | Endoskopisches Einsetzen Bronchialventil |
| 07.64↔ | Totale Exzision der Hypophyse, transfront Zugang | 33.79↔ | Endoskop Impl sonst Bronchialvorricht |
| 07.65↔ | Totale Exzision der Hypophyse, transsphen Zugang | 33.92↔ | Ligatur eines Bronchus |
| 07.68↔ | Totale Exz der Hypoph, anderer näher bez Zugang | 33.98↔ | Sonstige Operationen an einem Bronchus |
| 07.69↔ | Totale Exzision der Hypoph, nicht näher bez Zugang | 33.99↔ | Sonstige Operationen an der Lunge |
| 07.71↔ | Exploration der Fossa hypophysialis | 34.02↔ | Probethorakotomie |
| 07.72↔ | Inzision an der Hypophyse | 34.03↔ | Rethorakotomie |

| | | | |
|--------|--|-----------|--|
| 34.3↔ | Exz oder Destr von Läsion oder Gewebe des Mdst | 36.31↔ | Transmyokardiale Revask am offenen Thorax |
| 34.4↔ | Exzision oder Destr einer Läsion an der Brustwand | 36.32↔ | Sonstige transmyokardiale Revaskularisation |
| 34.51↔ | Dekortikation der Lunge | 36.33↔ | Endoskopische transmyokardiale Revask |
| 34.52↔ | Thorakoskopische Dekortikation der Lunge | 36.34↔ | Perkutane transmyokardiale Revask |
| 34.59↔ | Sonstige Exzision an der Pleura | 36.39↔ | Sonstige Herz-Revaskularisation |
| 34.6↔ | Pleurodesse | 37.11↔ | Kardiotomie |
| 34.71↔ | Naht einer Brustwandverletzung | 37.12↔ | Perikardiotomie |
| 34.72↔ | Verschluss einer Thorakostomie | 37.31↔ | Perikardektomie |
| 34.73↔ | Verschluss anderer Thoraxfisteln | 37.32↔ | Aneurysmektomie am Herzen |
| 34.74↔ | Korrektur einer Brustwanddeformität | 37.33↔ | Exz o Destr von and Läs o Gew des Herz, off Zug |
| 34.79↔ | Sonstige plastische Reko an der Brustwand | 37.35↔ | Partielle Ventrikulektomie |
| 34.81↔ | Exzision von Läsion oder Gewebe am Zwerchfell | 37.41↔ | Implantation von prothetischem herzunterst Syst |
| 34.82↔ | Naht eines Zwerchfellrisses | 37.52↔ | Implantation eines kompletten Herzersatzsystems |
| 34.83↔ | Verschluss einer Zwerchfellfistel | 37.53↔ | Ers o Repar d thor Einheit e kompl Herzersatzsyst |
| 34.84↔ | Sonstige plastische Rekonstruktion am Zwerchfell | 37.54↔ | Ers/Repar so implantb Bestandt komplHerzersatzsyst |
| 35.10↔ | ValvPlast am off Herz, ohne Ersatz, Klap nicht bez | 37.62↔ | Einsetzen von ni-implantbar herzunterst System |
| 35.11↔ | ValvPlast der Aortklapp am off Herzen, ohne Ersatz | 37.63↔ | Reparatur von herzunterstützendem System |
| 35.12↔ | ValvPlast der Mitralkl am off Herzen, ohne Ersatz | 37.64↔ | Entfernung von herzunterstützenden Systemen |
| 35.13↔ | ValvPlast der Pulmklapp am off Herzen, ohne Ersatz | 37.65↔ | Implantation von äusserlichem herzunterst System |
| 35.14↔ | ValvPlast der Trikusplapp am off Herz, ohne Ersatz | 37.66↔ | Einsetzen von implantierbarem herzunterst System |
| 35.20↔ | Herzklappenersatz, Klappe nicht bezeichnet | 37.67↔ | Implantation eines herzmskstimul Systems |
| 35.21↔ | Aortenklappenersatz mit Graft | 37.91↔ | Offene Herzmassage |
| 35.22↔ | Sonstiger Aortenklappenersatz | 37.94.00↔ | Implantation eines Defibrillators, nbez |
| 35.23↔ | Mitralklappenersatz mit Graft | 37.94.01↔ | Implantation eines Defibrillators, 1K |
| 35.24↔ | Sonstiger Mitralklappenersatz | 37.94.02↔ | Implantation eines Defibrillators, 2K |
| 35.25↔ | Pulmonalklappenersatz mit Graft | 37.94.03↔ | Implantation eines Defibrillators, biventr |
| 35.26↔ | Sonstiger Pulmonalklappenersatz | 37.96↔ | Implant nur des Pulsgener e autom Kardiov/Defibr |
| 35.27↔ | Trikuspidalklappenersatz mit Graft | 37.98↔ | Ersetz nur des Pulsgener e autom Kardiov/Defibr |
| 35.28↔ | Sonstiger Trikuspidalklappenersatz | 37.99.01↔ | Intramyokardiale Stammzelltherapie oh Anr |
| 35.31↔ | Papillarmuskeloperation | 37.99.02↔ | Intramyokardiale Stammzelltherapie m Anr |
| 35.32↔ | Sehnenfaden-Operation | 37.99.09↔ | Sonstige Operationen an Herz und Perikard |
| 35.33↔ | Anuloplastik | 38.04↔ | Inzision der Aorta |
| 35.34↔ | Infundibulektomie | 38.05↔ | Inzision von anderen thorakalen Gefässen |
| 35.35↔ | Operationen an den Trabeculae carneae cordis | 38.07↔ | Inzision von abdominalen Venen |
| 35.39↔ | OP an anderen, an die Herzkl angrenz, Strukturen | 38.15↔ | Endarterektomie der anderen thorakalen Gefässe |
| 35.41↔ | Vergrosserung eines bestehenden VHSeptDef | 38.31↔ | Resektion von intrakr Gefässen mit Anastomose |
| 35.42↔ | Bildung von Herzseptumdefekten | 38.34↔ | Resektion der Aorta mit Anastomose |
| 35.50↔ | Korr von nicht näher bez HerzseptDef mit Prothese | 38.35↔ | Resektion von thorakalen Gefässen mit Anastomose |
| 35.51↔ | Korr eines VHSeptDef mit Prothese, offene Technik | 38.36↔ | Resektion von abdominalen Arterien mit Anastomose |
| 35.53↔ | Korrektur Ventrikelseptumdefekt mit Prothese, offener Zugang | 38.41↔ | Resektion von intrakr Blutgefässen mit Ersatz |
| 35.54↔ | Korr von Endokardkissendef (AV-Kanal) mit Prothese | 38.45↔ | Resektion von thorakalen Blutgefässen mit Ersatz |
| 35.60↔ | Korr eines nicht bez HerzseptDef mit Bio-Graft | 38.47↔ | Resektion von abdominalen Venen mit Ersatz |
| 35.61↔ | Korrektur eines Vorhofseptumdefektes mit Bio-Graft | 38.61↔ | Sonstige Exzision von intrakraniellen Gefässen |
| 35.62↔ | Korrektur eines VSD mit Bio-Graft | 38.63↔ | Sonstige Exzision von Gefässen der oberen Extrem |
| 35.63↔ | Korr von Endokardkissendef (AV-Kan) mit Bio-Graft | 38.64↔ | Sonstige Exzision der Aorta |
| 35.70↔ | So ni näher bez Korr von ni näher bez HerzseptDef | 38.65↔ | Sonstige Exzision von thorakalen Gefässen |
| 35.71↔ | Sonstige nicht näher bez Korrektur eines VHSeptDef | 38.81↔ | Sonstiger chir Verschluss von intrakr Gefässen |
| 35.72↔ | Sonstige und nicht näher bez Korrektur eines VSD | 38.84↔ | Sonstiger chirurgischer Verschluss der Aorta |
| 35.73↔ | So u ni näh bez Korr v Endokardkissendef (AV-Kan) | 38.85↔ | Sonstiger chir Verschl von anderen thor Gefässen |
| 35.81↔ | Totalkorrektur einer Fallot-Tetralogie | 39.0↔ | Shunt einer systemischen zur Pulmonalarterie |
| 35.82↔ | Totalkorr von total falsch mündenden Pulmonalvenen | 39.1↔ | Intra-abdominaler venöser Shunt |
| 35.83↔ | Totale Rekonstruktion des Truncus arteriosus | 39.21↔ | Anastomose von der V. cava zur A. pulmonalis |
| 35.84↔ | Totalkorr d Transp d gross Gef, ni andorts klass | 39.28↔ | Extrakraniell-intrakranieller Gefäss-Bypass |
| 35.91↔ | Interatriale Transposition des venösen Rückflusses | 39.30↔ | Blutgefässnaht n.n.bez. |
| 35.92↔ | Erzeug eines Cond zw rechtem Ventr und PulmonArt | 39.31↔ | Naht einer Arterie |
| 35.93↔ | Erzeug eines Cond zwischen linkem Ventr und Aorta | 39.49↔ | Sonstige Revision nach vaskulärem Eingriff |
| 35.94↔ | Erzeugen eines Cond zwischen Vorhof und PulmonArt | 39.51↔ | Aneurysma-Clipping |
| 35.95↔ | Revision einer Korrekturoperation am Herzen | 39.52↔ | Sonstige Korrektur eines Aneurysmas |
| 35.98↔ | Sonstige Operationen an Herzsepten | 39.53↔ | Verschluss einer arteriovenösen Fistel |
| 35.99↔ | Sonstige Operationen an Herzklappen | 39.54↔ | Re-entry Operation (Aorta) |
| 36.03↔ | Koronarangioplastik am offenen Thorax | 39.56↔ | Plastische Reko eines Blutgefässes mit GewPatch |
| 36.09↔ | Sonstige Koronararterien-Desobliteration | 39.57↔ | Plastische Reko mit synthetischem Patch Graft |
| 36.10↔ | Aortokoronarer Bypass zur MyokRevask, n.n.bez. | 39.58↔ | Plast Reko eines Blutgef mit Patch Graft n.n.bez. |
| 36.11↔ | (Aorto)koronarer Bypass an einer einzelnen KorArt | 39.59↔ | Sonstige plastische Rekonstruktion eines Gefässes |
| 36.12↔ | (Aorto)koronarer Bypass an zwei Koronararterien | 39.61↔ | Extrakorp Zikulat (ECC) z Unterstüz d offHerzchir |
| 36.13↔ | (Aorto)koronarer Bypass an drei Koronararterien | 39.66↔ | Perkutane kardiopulmonaler Bypass |
| 36.14↔ | (Aorto)koronarer Bypass an vier und mehr KorArt | 39.72↔ | Endvask plast Reko o Okkl von Gef am Kopf und Ha |
| 36.15↔ | Einf Bypass zwischen A. mamma interna und KorArt | 39.79↔ | Sonstige endovask Korr (von Aneurysm) an sonst Gef |
| 36.16↔ | Zweifacher A. mamma int-Koronarart Bypass | 40.22↔ | Exzision eines mamma-internalen Lymphknotens |
| 36.19↔ | Sonstige BypAnast zur Myokard Revaskularisation | 40.51↔ | Radikale Exzision von axillären Lymphknoten |

| | | | |
|--------|--|-----------|--|
| 40.52↔ | Radikale Exzision von periaortalen Lymphknoten | 81.30↔ | Reoperation einer Spondylodese, n.n.bez. |
| 40.53↔ | Radikale Exzision von iliakalen Lymphknoten | 81.31↔ | Reoperation einer Spondylodese an Atlas-Axis |
| 40.54↔ | Radikale Exzision der Leistengegend | 81.32↔ | ReOP einer sonst zerv Spondylodes mit ventr Zugang |
| 40.59↔ | Radikale Exzision anderer Lymphknoten | 81.33↔ | ReOP einer sonst zerv Spondylodes mit dors Zugang |
| 40.62↔ | Fistulierung des Ductus thoracicus | 81.34↔ | ReOP e dors und dorsolumb Spondylodes, ventr Zug |
| 40.63↔ | Verschluss einer Fistel des Ductus thoracicus | 81.35↔ | ReOP e dors und dorsolumb Spondylodes, dors Zug |
| 40.64↔ | Ligatur des Ductus thoracicus | 81.36↔ | ReOP e lumb und lumbosakr Spondylodes, ventr Zug |
| 40.69↔ | Sonstige Operationen am Ductus thoracicus | 81.37↔ | ReOP e lumb u lumbosakr Spondylodes,intratransvZug |
| 53.7↔ | Operation einer ZwerchfHern, abdominaler Zugang | 81.38↔ | ReOP e lumb und lumbosakr Spondylodes, dors Zug |
| 53.80↔ | OP einer ZwerchfHern durch thor Zugang, n.n.bez. | 81.39↔ | Reoperation einer Spondylodese, n.a.klass. |
| 53.81↔ | Plikatur des Zwerchfells | 81.51↔ | Totalendoprothese des Hüftgelenks |
| 53.82↔ | Operation einer parasternalen Hernie | 81.52↔ | Partielle Hüftarthroplastik |
| 54.94↔ | Formung eines peritoneovaskulären Shunts | 81.53↔ | Revision einer Hüftendoprothese, nicht näher bezeichnet |
| 57.71↔ | Radikale Zystektomie | 81.54↔ | Totalendoprothese des Kniegelenks |
| 57.87↔ | Rekonstruktion an der Harnblase | 81.55↔ | Revision einer Knieprothese, nicht näher bezeichnet |
| 68.8↔ | Becken-Eviszeration | 81.56↔ | Totalprothese des oberen Sprunggelenks |
| 71.5↔ | Radikale Vulvektomie | 81.59↔ | Revision des GelErs der unteren Extremität, n.n.bez. |
| 76.44↔ | Totale Ostektomie an anderen GSchK mit glz Reko | 81.62↔ | Spondylodes oder ReOP e Spondylodes von 2-3 Wirb |
| 76.46↔ | Sonstige Rekonstruktion an anderen GSchK | 81.63↔ | Spondylodes oder ReOP e Spondylodes von 4-8 Wirb |
| 77.91↔ | Totale Res von Skapula, Klav, Rippen und Sternum | 81.64↔ | Spondylodes o ReOP e Spondylodes von 9 o mehr Wirb |
| 81.00↔ | Spondylodese, n.n.bez. | 81.65↔ | Vertebroplastik |
| 81.01↔ | Spondylodese an Atlas-Axis | 81.66↔ | Kyphoplastik |
| 81.02↔ | Sonstige zervikale Spondylodes mit ventr Zugang | 84.51↔ | Einsetzen von interkorporellen Implantaten |
| 81.03↔ | Sonstige zervikale Spondylodes mit dorsalem Zugang | 84.59↔ | Einsetzen von sonstiger vertebralen Vorrichtung |
| 81.04↔ | Dorsale und dorsolumb Spondylodes, ventr Zugang | 86.94↔ | Ein-/Ersetzpulsgener eNeurostim einzLeit, ni aufladbar spezif |
| 81.05↔ | Dorsale und dorsolumb Spondylodes, dorsaler Zugang | 86.95↔ | Ein-/Ersetzpulsgener eNeurostim dopplLeit, ni aufladbar spezif |
| 81.06↔ | Lumbale und lumbosakr Spondylodes, ventr Zugang | 86.96↔ | Einsetz o Ersetz von sonst Pulsgenerat e Neurostim |
| 81.07↔ | Lumb und lumbosakr Spondylodes, intratransvers Zug | 86.97↔ | Einsetzen aufladb Neurostim, aufladb, 1L |
| 81.08↔ | Lumbale und lumbosakr Spondylodes, dorsaler Zugang | 86.98↔ | Einsetzen aufladb Neurostim, aufladb, 2L |
| 81.11↔ | Arthrodes am Sprunggelenk | 92.39.00↔ | Stereotaktische Radiochirurgie, n.a.klass. |
| 81.12↔ | Arthrodes Double | 92.39.01↔ | And HochvoltstTh: Stereot Bestr, fraktioniert, zereb |
| 81.22↔ | Knie-Arthrodes | 92.39.11↔ | And HochvoltstTh: Stereot Bestr, frakt, extrazereb |

Prozedur H33-6

| | | | |
|-----------|--|--------|--|
| 50.0↔ | Hepatotomie | 51.36↔ | Choledochoenterostomie |
| 50.21↔ | Marsupialisation einer Leberläsion | 51.37↔ | Anast zwischen Ductus hepaticus und GastrIntTrkt |
| 50.22↔ | Partielle Hepatektomie | 51.39↔ | Sonstige Gallenganganastomose |
| 50.23↔ | Offene Exzision von Läsion Leber | 52.3↔ | Marsupialisation einer Pankreaszyste |
| 50.3x.00↔ | Lobektomie der Leber, n.n.bez. | 52.4↔ | Interne Drainage einer Pankreaszyste |
| 50.3x.01↔ | Lobekt/Hemihepa/Res mehr Lebersegm auss TrPI | 52.51↔ | Proximale Pankreatektomie |
| 50.3x.08↔ | Lebersegmentresekt, sonstige oder nnbez, auss TrPI | 52.52↔ | Kaudale Pankreatektomie |
| 50.3x.11↔ | Lobekt/Hemihepa/Res me Lebersegm z LebSpend | 52.53↔ | Radikale subtotale Pankreatektomie |
| 50.3x.18↔ | So oder nnbez anatomische Leberresektion, z TrPI | 52.59↔ | Sonstige partielle Pankreatektomie |
| 50.4↔ | Totale Hepatektomie | 52.6↔ | Totale Pankreatektomie |
| 50.61↔ | Verschluss einer Leberverletzung | 52.7↔ | Radikale Pankreatikoduodenektomie |
| 51.32↔ | Anastomose zwischen Gallenblase und Darm | 52.92↔ | Sondierung des Ductus pancreaticus |
| 51.33↔ | Anastomose zwischen Gallenblase und Pankreas | 52.95↔ | Sonstige Operation am Pankreas |
| 51.34↔ | Anastomose zwischen Gallenblase und Magen | 52.96↔ | Anastomose des Pankreas |
| 51.35↔ | Sonstige Anastomose der Gallenblase | 52.99↔ | Sonstige offene Operationen am Pankreas |

ADRG H40**Endoskopische Eingriffe bei Ösophagusvarizenblutung**

Hauptdiagnose in Tabelle H40-1 und Prozedur in Tabelle H40-3 und Nebendiagnose in Tabelle H40-2

DRG H40Z**Endoskopische Eingriffe bei Ösophagusvarizenblutung****Hauptdiagnose H40-1**

| | | | |
|-------|---------------------------------------|-------|---|
| K70.0 | Alkoholische Fettleber | K71.2 | Toxische LeberKH m akuter Hepatitis |
| K70.1 | Alkoholische Hepatitis | K71.3 | Tox LeberKH m chron-persistierender Hepatitis |
| K70.2 | Alkoholische Fibrose u Sklerose Leber | K71.4 | Toxische LeberKH m chron lobulärer Hepatitis |
| K70.3 | Alkoholische Leberzirrhose | K71.5 | Toxische LeberKH m chron-aktiver Hepatitis |
| K70.4 | Alkoholisches Leberversagen | K71.6 | Toxische LeberKH m Hepatitis, ank |
| K70.9 | Alkoholische LeberKH, nnbez | K71.7 | Toxische LeberKH m Fibrose u Zirrhose Leber |
| K71.0 | Toxische LeberKH m Cholestase | K71.8 | Toxische LeberKH m sonst Affektionen Leber |
| K71.1 | Toxische LeberKH m Lebernekrose | K71.9 | Toxische LeberKH, nnbez |

| | | | |
|-------|--|-------|--|
| K72.1 | Chronisches Leberversagen | K75.2 | Unspezifische reaktive Hepatitis |
| K72.9 | Leberversagen, nnbez | K75.3 | Granulomatöse Hepatitis, ank |
| K73.0 | Chronische persistierende Hepatitis, ank | K75.4 | Autoimmune Hepatitis |
| K73.1 | Chronische lobuläre Hepatitis, ank | K75.8 | Sonstige nb entzündliche Leber-KH |
| K73.2 | Chronische aktive Hepatitis, ank | K75.9 | Entzündliche Leber-KH, nnbez |
| K73.8 | Sonstige chronische Hepatitis, ank | K76.0 | Fettleber [fettige Degeneration], ank |
| K73.9 | Chronische Hepatitis, nnbez | K76.1 | Chronische Stauungsleber |
| K74.0 | Leberfibrose | K76.3 | Leberinfarkt |
| K74.1 | Lebersklerose | K76.4 | Peliosis hepatis |
| K74.2 | Leberfibrose m Lebersklerose | K76.5 | Venöse okklusive Leber-KH [Stuart-Bras-Synd] |
| K74.3 | Primäre biliäre Zirrhose | K76.6 | Portale Hypertonie |
| K74.4 | Sekundäre biliäre Zirrhose | K76.7 | Hepatorenales Syndrom |
| K74.5 | Biliäre Zirrhose, nnbez | K76.8 | Sonstige nb Leber-KH |
| K74.6 | Sonst+nnbez Zirrhose Leber | K76.9 | LeberKH, nnbez |
| K75.0 | Leberabszeß | R16.2 | Hepatomegalie verbunden m Splenomegalie, ank |
| K75.1 | Phlebitis Pfortader | | |

Nebendiagnose H40-2

| | | | |
|-------|----------------------------|--------|--|
| I85.0 | Ösophagusvarizen m Blutung | I98.21 | Ösophagus- u Magenvarizen bei aokl KH: Mit Blutung |
|-------|----------------------------|--------|--|

Prozedur H40-3

42.33†↔ Endosk Exz o Destr von Läs o Gew aus dem Ösoph

ADRG H41**ERCP**

Mindestens eine Prozedur in Tabelle H41-1

DRG H41A**Komplexe therapeutische ERCP mit äußerst schweren CC und photodynamische Therapie**

Mindestens eine Prozedur in Tabelle H41-2 und PCCL > 3 oder Prozedur in Tabelle H41-3

DRG H41B**Komplexe therapeutische ERCP mit schweren CC, ohne photodynamische Therapie, Alter < 3 Jahre**

Mindestens eine Prozedur in Tabelle H41-2 und PCCL > 2 oder Alter < 3 Jahre

DRG H41C**Komplexe therapeutische ERCP ohne äußerst schwere oder schwere CC, ohne photodynamische Therapie, Alter > 2 Jahre, oder andere ERCP****Prozedur H41-1**

| | | | |
|---------|---|---------|--|
| 50.24†↔ | Perkutane Exzision von Läsion Leber | 52.11†↔ | Geschl [Aspir-] [Nadel-] [perkut] Biopsie am Pankr |
| 51.10†↔ | Endosk retrograde CholangiopankrGraph [ERCP] | 52.13†↔ | Endoskopische retrograde Pankreatographie [ERP] |
| 51.11†↔ | Endoskopische retrograde Cholangiographie [ERC] | 52.14†↔ | Geschlossene [endosk] Biopsie am Ductus pancr |
| 51.14†↔ | So geschl [endosk] Biops an GallGang o SphinctOddii | 52.21†↔ | Endosk Exz o Destr von Läs o Gew am Duct pancr |
| 51.64†↔ | Endosk Exz o Destr e Läs v GallWeg o Sphinct Oddii | 52.93†↔ | End Einsetz eines Stent (Kath) in den Ductus pancr |
| 51.82†↔ | Pankreatische Sphinkterotomie | 52.94†↔ | Endosk Extrakt von Stein(en) aus dem Ductus pancr |
| 51.84†↔ | Endosk Dilatation von GallGang und Ampulla Vateri | 52.97†↔ | End Einsetzen eines nasopankreat DrainKath |
| 51.85†↔ | Endoskopische Sphinkterotomie und Papillotomie | 52.98†↔ | Endoskopische Dilatation des Ductus pancreaticus |
| 51.86†↔ | End Einsetzen eines nasobiliären DrainKath | 97.05†↔ | Ersetz eines Stent (Tubus) im Gall- oder PankrGang |
| 51.87†↔ | End Einsetzen eines Stents in den Gallengang | 97.55†↔ | Entf e T-Drain, e and GallGangtub oder e LebDrain |
| 51.88†↔ | Endosk Extraktion von Stein(en) aus den GallWeg | 97.56†↔ | Entfernen eines Pankreastubus oder Drains |
| 51.96†↔ | Perkut Extrakt von Stein aus dem Ductus choledoch | 98.52†↔ | Extrakorp StosswLithotr [ESWL] vGallBl u/oGallGang |
| 51.98†↔ | Sonstige perkutane Massnahmen an den Gallenwegen | 98.59†↔ | Extrakorp StosswLithotr [ESWL] anderer Lok |
| 51.99†↔ | Sonstige Operation an den Gallenwegen | XX.CH†↔ | Kein spezifischer Kode im CHOP |
| 52.01†↔ | Drainage einer Pankreaszyste durch Katheter | | |

Prozedur H41-2

| | | | |
|---------|--|---------|--|
| 50.24†↔ | Perkutane Exzision von Läsion Leber | 51.99†↔ | Sonstige Operation an den Gallenwegen |
| 51.10†↔ | Endosk retrograde CholangiopankrGraph [ERCP] | 52.01†↔ | Drainage einer Pankreaszyste durch Katheter |
| 51.82†↔ | Pankreatische Sphinkterotomie | 52.13†↔ | Endoskopische retrograde Pankreatographie [ERP] |
| 51.86†↔ | End Einsetzen eines nasobiliären DrainKath | 52.21†↔ | Endosk Exz o Destr von Läs o Gew am Duct pancr |
| 51.87†↔ | End Einsetzen eines Stents in den Gallengang | 52.93†↔ | End Einsetz eines Stent (Kath) in den Ductus pancr |
| 51.98†↔ | Sonstige perkutane Massnahmen an den Gallenwegen | 52.94†↔ | Endosk Extrakt von Stein(en) aus dem Ductus pancr |

| | | | |
|---------|--|---------|--|
| 52.97†↔ | End Einsetzen eines nasopankreat DrainKath | 97.56†↔ | Entfernen eines Pankreastubus oder Drains |
| 52.98†↔ | Endoskopische Dilatation des Ductus pancreaticus | 98.52†↔ | Extrakorp StosswLithotr [ESWL] vGallBl u/oGallGang |
| 97.05†↔ | Ersetz eines Stent (Tubus) im Gall- oder PankrGang | 98.59†↔ | Extrakorp StosswLithotr [ESWL] anderer Lok |

Prozedur H41-3

XX.CH†↔ Kein spezifischer Kode im CHOP

ADRG H60**Leberzirrhose und bestimmte nichtinfektiöse Hepatitiden mit äußerst schweren CC**

Hauptdiagnose in Tabelle H60-1 und PCCL > 3

DRG H60Z**Leberzirrhose und bestimmte nichtinfektiöse Hepatitiden mit äußerst schweren CC****Hauptdiagnose H60-1**

| | | | |
|-------|---|-------|------------------------------|
| K70.1 | Alkoholische Hepatitis | K74.0 | Leberfibrose |
| K70.2 | Alkoholische Fibrose u Sklerose Leber | K74.2 | Leberfibrose m Lebersklerose |
| K70.3 | Alkoholische Leberzirrhose | K74.3 | Primäre biliäre Zirrhose |
| K70.4 | Alkoholisches Leberversagen | K74.4 | Sekundäre biliäre Zirrhose |
| K70.9 | Alkoholische LeberKH, nnbez | K74.5 | Biliäre Zirrhose, nnbez |
| K71.7 | Toxische LeberKH m Fibrose u Zirrhose Leber | K74.6 | Sonst+nnbez Zirrhose Leber |

ADRG H61**Bösartige Neubildung an hepatobiliärem System und Pankreas**

Hauptdiagnose in Tabelle H61-1 oder Hauptdiagnose in Tabelle H61-2 und Verweildauer > 1 Tag und PCCL > 3 oder Hauptdiagnose in Tabelle H61-3

DRG H61A**Bösartige Neubildung an hepatobiliärem System und Pankreas, mehr als ein Belegungstag, mit komplexer Diagnose, mit äußerst schweren CC**

Hauptdiagnose in Tabelle H61-2 und Verweildauer > 1 Tag und PCCL > 3

DRG H61B**Bösartige Neubildung an hepatobiliärem System und Pankreas, ein Belegungstag oder ohne komplexe Diagnose oder ohne äußerst schwere CC****Hauptdiagnose H61-1**

| | | | |
|-------|--|-------|--|
| C22.0 | Leberzellkarzinom | C25.0 | Bösartige Neubildung: Pankreaskopf |
| C22.1 | Intrahepatisches Gallengangskarzinom | C25.1 | Bösartige Neubildung: Pankreaskörper |
| C22.2 | Hepatoblastom | C25.2 | Bösartige Neubildung: Pankreasschwanz |
| C22.3 | Angiosarkom der Leber | C25.3 | Bösartige Neubildung: Ductus pancreaticus |
| C22.4 | Sonstige Sarkome der Leber | C25.4 | BNB: Endokriner Drüsenanteil des Pankreas |
| C22.7 | Sonstige näher bezeichnete Karzinome der Leber | C25.7 | Bösartige Neubildung: Sonstige Teile des Pankreas |
| C22.9 | Bösartige Neubildung: Leber, nicht näher bezeichnet | C25.8 | BNB: Pankreas, mehrere Teilbereiche überlappend |
| C23 | Bösartige Neubildung der Gallenblase | C25.9 | Bösartige Neubildung: Pankreas, nicht näher bezeichnet |
| C24.0 | Bösartige Neubildung: Extrahepatischer Gallengang | C78.7 | Sekundäre BNB Leber |
| C24.1 | BNB: Ampulla hepatopancreatica [Ampulla Vateri] | D01.5 | Carcinoma in situ Leber/Gallenblase/Gallengänge |
| C24.8 | BNB: Gallenwege, mehrere Teilbereiche überlappend | D37.6 | NB unsich/unbek Verhalt Leber Gallenbl Gallengänge |
| C24.9 | Bösartige Neubildung: Gallenwege, nicht näher bezeichnet | | |

Diagnose H61-2

| | | | |
|-------|---|-------|--|
| C22.0 | Leberzellkarzinom | C24.9 | Bösartige Neubildung: Gallenwege, nicht näher bezeichnet |
| C22.1 | Intrahepatisches Gallengangskarzinom | C25.0 | Bösartige Neubildung: Pankreaskopf |
| C22.2 | Hepatoblastom | C25.1 | Bösartige Neubildung: Pankreaskörper |
| C22.3 | Angiosarkom der Leber | C25.2 | Bösartige Neubildung: Pankreasschwanz |
| C22.4 | Sonstige Sarkome der Leber | C25.3 | Bösartige Neubildung: Ductus pancreaticus |
| C22.7 | Sonstige näher bezeichnete Karzinome der Leber | C25.4 | BNB: Endokriner Drüsenanteil des Pankreas |
| C22.9 | Bösartige Neubildung: Leber, nicht näher bezeichnet | C25.7 | Bösartige Neubildung: Sonstige Teile des Pankreas |
| C23 | Bösartige Neubildung der Gallenblase | C25.8 | BNB: Pankreas, mehrere Teilbereiche überlappend |
| C24.0 | Bösartige Neubildung: Extrahepatischer Gallengang | C25.9 | Bösartige Neubildung: Pankreas, nicht näher bezeichnet |
| C24.1 | BNB: Ampulla hepatopancreatica [Ampulla Vateri] | D01.5 | Carcinoma in situ Leber/Gallenblase/Gallengänge |
| C24.8 | BNB: Gallenwege, mehrere Teilbereiche überlappend | D37.6 | NB unsich/unbek Verhalt Leber Gallenbl Gallengänge |

Hauptdiagnose H61-3

| | | | |
|-------|------------------------------|--------|---------------------------------------|
| Z51.0 | Strahlentherapie-Sitzung | Z51.5 | Palliativbehandlung |
| Z51.1 | Chemotherapie-Sitzung wg BNB | Z51.82 | Komb Strahlen- u ChemotherSitz wg BNB |
| Z51.2 | Andere Chemotherapie | | |

ADRG H62**Erkrankungen des Pankreas außer bösartige Neubildung oder Leberzirrhose und bestimmte nichtinfektiöse Hepatitiden ohne äußerst schwere CC**

Hauptdiagnose in Tabelle H62-1

DRG H62A**Erkrankungen des Pankreas außer bösartige Neubildung mit akuter Pankreatitis oder Leberzirrhose und bestimmte nichtinfektiöse Hepatitiden ohne äußerst schwere CC oder Alter < 16 Jahre**

Hauptdiagnose in Tabelle H62-2 oder Hauptdiagnose in Tabelle H62-3 oder Alter < 16 Jahre

DRG H62B**Erkrankungen des Pankreas außer bösartige Neubildung, ohne akute Pankreatitis oder Leberzirrhose mit bestimmten nichtinfektiösen Hepatitiden ohne äußerst schwere CC, Alter > 15 Jahre****Diagnose H62-1**

| | | | |
|--------|---|--------|--|
| B26.3 | Mumps-Pankreatitis | K85.31 | Medikamenten-induzierte akute Pankreatitis: M Organkompl |
| D13.6 | Gutartige Neubildung Pankreas | K85.80 | Sonstige akute Pankreatitis: Ohne Angabe Organkompl |
| K70.1 | Alkoholische Hepatitis | K85.81 | Sonst akute Pankreatitis: M Organkompl |
| K70.2 | Alkoholische Fibrose u Sklerose Leber | K85.90 | Akute Pankreatitis, nnbez: Ohne Angabe Organkompl |
| K70.3 | Alkoholische Leberzirrhose | K85.91 | Akute Pankreatitis, nnbez: M Organkompl |
| K70.4 | Alkoholisches Leberversagen | K86.0 | Alkoholinduzierte chronische Pankreatitis |
| K70.9 | Alkoholische LeberKH, nnbez | K86.1 | Sonstige chronische Pankreatitis |
| K71.7 | Toxische LeberKH m Fibrose u Zirrhose Leber | K86.2 | Pankreaszyste |
| K74.0 | Leberfibrose | K86.3 | Pseudozyste Pankreas |
| K74.2 | Leberfibrose m Lebersklerose | K86.8 | Sonstige nb KH Pankreas |
| K74.3 | Primäre biliäre Zirrhose | K86.9 | KH Pankreas, nnbez |
| K74.4 | Sekundäre biliäre Zirrhose | Q45.0 | Agensie, Aplasie u Hypoplasie Pankreas |
| K74.5 | Biliäre Zirrhose, nnbez | Q45.1 | Pancreas anulare |
| K74.6 | Sonst+nnbez Zirrhose Leber | Q45.2 | Angeborene Pankreaszyste |
| K85.00 | Idiopathische akute Pankreatitis: Oh Angabe Organkompl | Q45.3 | Sonst angeb Fehlbild Pankreas u Ductus pancreaticus |
| K85.01 | Idiopathische akute Pankreatitis: M Organkompl | S36.20 | Verletzung Pankreas, Teil nnbez |
| K85.10 | Biliäre akute Pankreatitis: Oh Angabe Organkompl | S36.21 | Verletzung Pankreas, Kopf |
| K85.11 | Biliäre akute Pankreatitis: M Organkompl | S36.22 | Verletzung Pankreas, Körper |
| K85.20 | Alkoholinduzierte akute Pankreatitis: Oh Ang Organkompl | S36.23 | Verletzung Pankreas, Schwanz |
| K85.21 | Alkoholinduzierte akute Pankreatitis: M Organkompl | S36.29 | Verletzung Pankreas, sonst+mehrere Teile |
| K85.30 | Medikamenten-induzierte akute Pankreatitis: OA OrgKompl | T86.82 | Versagen u Abstoßung Pankreastransplantat |

Hauptdiagnose H62-2

| | | | |
|--------|---|--------|--|
| K85.00 | Idiopathische akute Pankreatitis: Oh Angabe Organkompl | K85.30 | Medikamenten-induzierte akute Pankreatitis: OA OrgKompl |
| K85.01 | Idiopathische akute Pankreatitis: M Organkompl | K85.31 | Medikamenten-induzierte akute Pankreatitis: M Organkompl |
| K85.10 | Biliäre akute Pankreatitis: Oh Angabe Organkompl | K85.80 | Sonstige akute Pankreatitis: Ohne Angabe Organkompl |
| K85.11 | Biliäre akute Pankreatitis: M Organkompl | K85.81 | Sonst akute Pankreatitis: M Organkompl |
| K85.20 | Alkoholinduzierte akute Pankreatitis: Oh Ang Organkompl | K85.90 | Akute Pankreatitis, nnbez: Ohne Angabe Organkompl |
| K85.21 | Alkoholinduzierte akute Pankreatitis: M Organkompl | K85.91 | Akute Pankreatitis, nnbez: M Organkompl |

Hauptdiagnose H62-3

| | | | |
|-------|---|-------|------------------------------|
| K70.1 | Alkoholische Hepatitis | K74.0 | Leberfibrose |
| K70.2 | Alkoholische Fibrose u Sklerose Leber | K74.2 | Leberfibrose m Lebersklerose |
| K70.3 | Alkoholische Leberzirrhose | K74.3 | Primäre biliäre Zirrhose |
| K70.4 | Alkoholisches Leberversagen | K74.4 | Sekundäre biliäre Zirrhose |
| K70.9 | Alkoholische LeberKH, nnbez | K74.5 | Biliäre Zirrhose, nnbez |
| K71.7 | Toxische LeberKH m Fibrose u Zirrhose Leber | K74.6 | Sonst+nnbez Zirrhose Leber |

ADRG H63**Erkrankungen der Leber außer bösartige Neubildung, Leberzirrhose und bestimmte nichtinfektiöse Hepatitiden**

Hauptdiagnose in Tabelle H63-1

DRG H63A

Erkrankungen der Leber außer bösartige Neubildung, Leberzirrhose und best. nichtinfekt. Hepatitiden, mehr als ein Belegungstag, mit komplexer Diagnose und äußerst schw. oder schw. CC oder mit kompl. Diagnose oder äußerst schw. oder schw. CC, Alter < 1 J.

Hauptdiagnose in Tabelle H63-2 und Verweildauer > 1 Tag und PCCL > 2 oder (Hauptdiagnose in Tabelle H63-2 oder PCCL > 2) und Verweildauer > 1 Tag und Alter < 1 Jahr

DRG H63B

Erkrankungen der Leber außer bösartige Neubildung, Leberzirrhose und bestimmte nichtinfektiöse Hepatitiden, mehr als ein Belegungstag, mit komplexer Diagnose oder äußerst schweren oder schweren CC, Alter > 0 Jahre

(Hauptdiagnose in Tabelle H63-2 oder PCCL > 2) und Verweildauer > 1 Tag

DRG H63C

Erkrankungen der Leber außer bösartige Neubildung, Leberzirrhose und bestimmte nichtinfektiöse Hepatitiden, ein Belegungstag oder ohne komplexe Diagnose und ohne äußerst schwere oder schwere CC

07
H63**Hauptdiagnose H63-1**

| | | | |
|--------|---|--------|---|
| A06.4 | Leberabszess durch Amöben | K73.0 | Chronische persistierende Hepatitis, ank |
| B15.0 | Virushepatitis A mit Coma hepaticum | K73.1 | Chronische lobuläre Hepatitis, ank |
| B15.9 | Virushepatitis A ohne Coma hepaticum | K73.2 | Chronische aktive Hepatitis, ank |
| B16.0 | Ak VirHep B m DeltaVir (Begleitinfekt) u mit Coma hep | K73.8 | Sonstige chronische Hepatitis, ank |
| B16.1 | Ak VirHep B m DeltaVir (Begleitinfekt) u oh Coma hep | K73.9 | Chronische Hepatitis, nnbez |
| B16.2 | Akute Vir-Hep B oh Delta-Virus m Coma hep | K74.1 | Lebersklerose |
| B16.9 | Ak Vir-Hep B oh Delta-Virus u oh Coma hep | K75.0 | Leberabszeß |
| B17.0 | Ak Delta-Virus-(Super-)Inf, Hep-B-(Virus-)Träger | K75.1 | Phlebitis Pfortader |
| B17.1 | Akute Virushepatitis C | K75.2 | Unspezifische reaktive Hepatitis |
| B17.2 | Akute Virushepatitis E | K75.3 | Granulomatöse Hepatitis, ank |
| B17.8 | Sonstige nb akute Virushepatitis | K75.4 | Autoimmune Hepatitis |
| B18.0 | Chronische Virushepatitis B m Delta-Virus | K75.8 | Sonstige nb entzündliche Leber-KH |
| B18.1 | Chronische Virushepatitis B oh Delta-Virus | K75.9 | Entzündliche Leber-KH, nnbez |
| B18.2 | Chronische Virushepatitis C | K76.0 | Fettleber [fettige Degeneration], ank |
| B18.8 | Sonstige chronische Virushepatitis | K76.1 | Chronische Stauungsleber |
| B18.9 | Chronische Virushepatitis, nnbez | K76.2 | Zentrale hämorrhagische Lebernekrose |
| B19.0 | Nnbez Virushepatitis m Coma | K76.3 | Leberinfarkt |
| B19.9 | Nnbez Virushepatitis oh Coma | K76.4 | Peliosis hepatis |
| B58.1 | Hepatitis durch Toxoplasmen | K76.5 | Venöse okklusive Leber-KH [Stuart-Bras-Synd] |
| B65.1 | Schistosom durch Schistosoma mansoni [Darmbilharz] | K76.6 | Portale Hypertonie |
| B66.0 | Opisthorchiasis | K76.7 | Hepatorenales Syndrom |
| B66.1 | Clonorchiasis | K76.8 | Sonstige nb Leber-KH |
| B66.3 | Fascioliasis | K76.9 | LeberKH, nnbez |
| B66.5 | Fasciolopsiasis | P35.3 | Angeborene Virushepatitis |
| B67.0 | Echinococcus-granulos-Inf [zyst Echinokok] Leber | P59.1 | Gallepfropf-Syndrom |
| B67.5 | Echinoc-multilocular-Inf [alveol Echinokok] Leber | P59.2 | Neugeborenenikterus d so+nnb Leberzellschädigung |
| B67.8 | Nicht näher bezeichnete Echinokokkose der Leber | P59.3 | Neugeborenenikterus d Muttermilch-Inhibitor |
| D13.4 | Gutartige Neubildung Leber | Q44.0 | Agenesie, Aplasie u Hypoplasie Gallenblase |
| D13.5 | Gutartige Neubildung extrahepat Gallengänge u Gallenblase | Q44.1 | Sonst angeborene Fehlbildungen Gallenblase |
| D18.03 | Hämangiom hepatobiliäres System u Pankreas | Q44.4 | Choledochuszyste |
| E80.4 | Gilbert-Meulengracht-Syndrom | Q44.5 | Sonst angeborene Fehlbildungen Gallengänge |
| E80.5 | Crigler-Najjar-Syndrom | Q44.6 | Zystische Leberkrankheit [Zystenleber] |
| E80.6 | Sonstige Störungen Bilirubinstoffwechsel | Q44.7 | Sonstige angeborene Fehlbildungen Leber |
| E80.7 | Störung Bilirubinstoffwechsel, nnbez | R16.0 | Hepatomegalie, aonkl |
| I81 | Pfortaderthrombose | R16.2 | Hepatomegalie verbunden m Splenomegalie, ank |
| I82.0 | Budd-Chiari-Syndrom | R17 | Gelbsucht, nnbez |
| K70.0 | Alkoholische Fettleber | R82.2 | Bilirubinurie |
| K71.0 | Toxische LeberKH m Cholestase | R94.5 | Abnorme Ergebnisse von Leberfunktionsprüfungen |
| K71.1 | Toxische LeberKH m Lebernekrose | S36.10 | Verletzung Leber, nnbez |
| K71.2 | Toxische LeberKH m akuter Hepatitis | S36.11 | Prellung u Hämatom Leber |
| K71.3 | Tox LeberKH m chron-persistierender Hepatitis | S36.12 | Rißverletzung Leber, nnbez |
| K71.4 | Toxische LeberKH m chron lobulärer Hepatitis | S36.13 | Leichte Rißverletzung Leber |
| K71.5 | Toxische LeberKH m chron-aktiver Hepatitis | S36.14 | Mittelschwere Rißverletzung Leber |
| K71.6 | Toxische LeberKH m Hepatitis, ank | S36.15 | Schwere Rißverletzung Leber |
| K71.8 | Toxische LeberKH m sonst Affektionen Leber | S36.16 | Sonstige Verletzungen Leber |
| K71.9 | Toxische LeberKH, nnbez | T86.40 | Akute Funktionsverschlechterung eines Lebertransplantates |
| K72.0 | Akutes u subakutes Leberversagen | T86.41 | Chron Funktionsverschlechterung eines Lebertransplantates |
| K72.1 | Chronisches Leberversagen | T86.49 | Sonst u nnbez FunktStör/Versagen/Abstoßung Lebertranspl |
| K72.9 | Leberversagen, nnbez | Z22.5 | Keimträger Virushepatitis |

| | | | |
|--------|--|--------|---------------------------------------|
| Z22.6 | Keimträger human T-Zell-lymphotr-VirusKH, Typ I [HTLV-1] | Z94.81 | Z n hämatopoet StammzTx m ggw ImmSupp |
| Z94.4 | Zustand nach Lebertransplantation | Z94.88 | Z n sonst Organ-/GewebeTx |
| Z94.80 | Z n hämatopoet StammzTx oh ggw ImmSupp | | |

Hauptdiagnose H63-2

| | | | |
|-------|---|--------|---|
| A06.4 | Leberabszess durch Amöben | K75.0 | Leberabszeß |
| B15.0 | Virushepatitis A mit Coma hepaticum | K75.1 | Phlebitis Pfortader |
| B16.0 | Ak VirHep B m DeltaVir (Begleitinfekt) u mit Coma hep | K75.3 | Granulomatöse Hepatitis, ank |
| B16.2 | Akute Vir-Hep B oh Delta-Virus m Coma hep | K76.2 | Zentrale hämorrhagische Lebernekrose |
| B17.8 | Sonstige nb akute Virushepatitis | K76.3 | Leberinfarkt |
| B65.1 | Schistosom durch Schistosoma mansoni [Darmbilharz] | K76.4 | Peliosis hepatis |
| B67.0 | Echinococcus-granulos-Inf [zyst Echinokok] Leber | K76.5 | Venöse okklusive Leber-KH [Stuart-Bras-Synd] |
| B67.5 | Echinoc-multilocular-Inf [alveol Echinokok] Leber | K76.7 | Hepatorenales Syndrom |
| I81 | Pfortaderthrombose | S36.11 | Prellung u Hämatom Leber |
| I82.0 | Budd-Chiari-Syndrom | S36.12 | Rißverletzung Leber, nnbez |
| K71.1 | Toxische LeberKH m Lebernekrose | S36.13 | Leichte Rißverletzung Leber |
| K71.3 | Tox LeberKH m chron-persistierender Hepatitis | S36.14 | Mittelschwere Rißverletzung Leber |
| K71.5 | Toxische LeberKH m chron-aktiver Hepatitis | T86.40 | Akute Funktionsverschlechterung eines Lebertransplantates |
| K72.0 | Akutes u subakutes Leberversagen | T86.41 | Chron Funktionsverschlechterung eines Lebertransplantates |
| K72.1 | Chronisches Leberversagen | T86.49 | Sonst u nnbez FunktStör/Versagen/Abstoßung Lebertranspl |
| K72.9 | Leberversagen, nnbez | | |

ADRG H64

Erkrankungen von Gallenblase und Gallenwegen

Hauptdiagnose in Tabelle H64-1

DRG H64Z

Erkrankungen von Gallenblase und Gallenwegen

Hauptdiagnose H64-1

| | | | |
|--------|---|--------|---|
| K80.00 | GallenblaSt m akuter Cholzyst, oh Ang Gallenwegsobstr | K82.2 | Perforation Gallenblase |
| K80.01 | GallenblaSt m akuter Cholzyst, m Gallenwegsobstr | K82.3 | Gallenblasenfistel |
| K80.10 | GallenblaSt m sonst Cholzyst, oh Ang Gallwegobstr | K82.4 | Cholesteatose Gallenblase |
| K80.11 | GallenblaSt m sonst Cholzyst, m Gallenwegsobstr | K82.8 | Sonstige nb KH Gallenblase |
| K80.20 | GallenblaSt oh Cholzyst, oh Ang Gallenwegsobstr | K82.9 | KH Gallenblase, nnbez |
| K80.21 | GallenblaSt oh Cholzyst, m Gallenwegsobstr | K83.0 | Cholangitis |
| K80.30 | GallengaSt m Cholangitis, oh Ang Gallenwegsobstr | K83.1 | Verschluß Gallengang |
| K80.31 | GallengaSt m Cholangitis, m Gallenwegsobstr | K83.2 | Perforation Gallengang |
| K80.40 | GallengaSt m Cholzyst, oh Ang Gallenwegsobstr | K83.3 | Fistel Gallengang |
| K80.41 | GallengaSt m Cholzyst, m Gallenwegsobstr | K83.4 | Spasmus Sphinkter Oddi |
| K80.50 | GallengaSt oh Cholang/Cholzyst, oA Gallenwegsobstr | K83.5 | Biliäre Zyste |
| K80.51 | GallengaSt oh Cholang/Cholzyst, m Gallenwegsobstr | K83.8 | Sonstige nb KH Gallenwege |
| K80.80 | Sonst Cholelithiasis, oh Ang Gallenwegsobstr | K83.9 | KH Gallenwege, nnbez |
| K80.81 | Sonst Cholelithiasis, m Gallenwegsobstruktion | K91.5 | Postcholezystektomie-Syndrom |
| K81.0 | Akute Cholezystitis | Q44.2 | Atresie Gallengänge |
| K81.1 | Chronische Cholezystitis | Q44.3 | Angeborene Stenose u Striktur Gallengänge |
| K81.8 | Sonstige Formen Cholezystitis | R93.2 | Abnorme Bef bildgeb Diagnostik Leber/Gallenwege |
| K81.9 | Cholezystitis, nnbez | S36.17 | Verletzung Gallenblase |
| K82.0 | Verschluß Gallenblase | S36.18 | Verletzung Gallengang |
| K82.1 | Hydrops Gallenblase | | |

ADRGs 901, 902

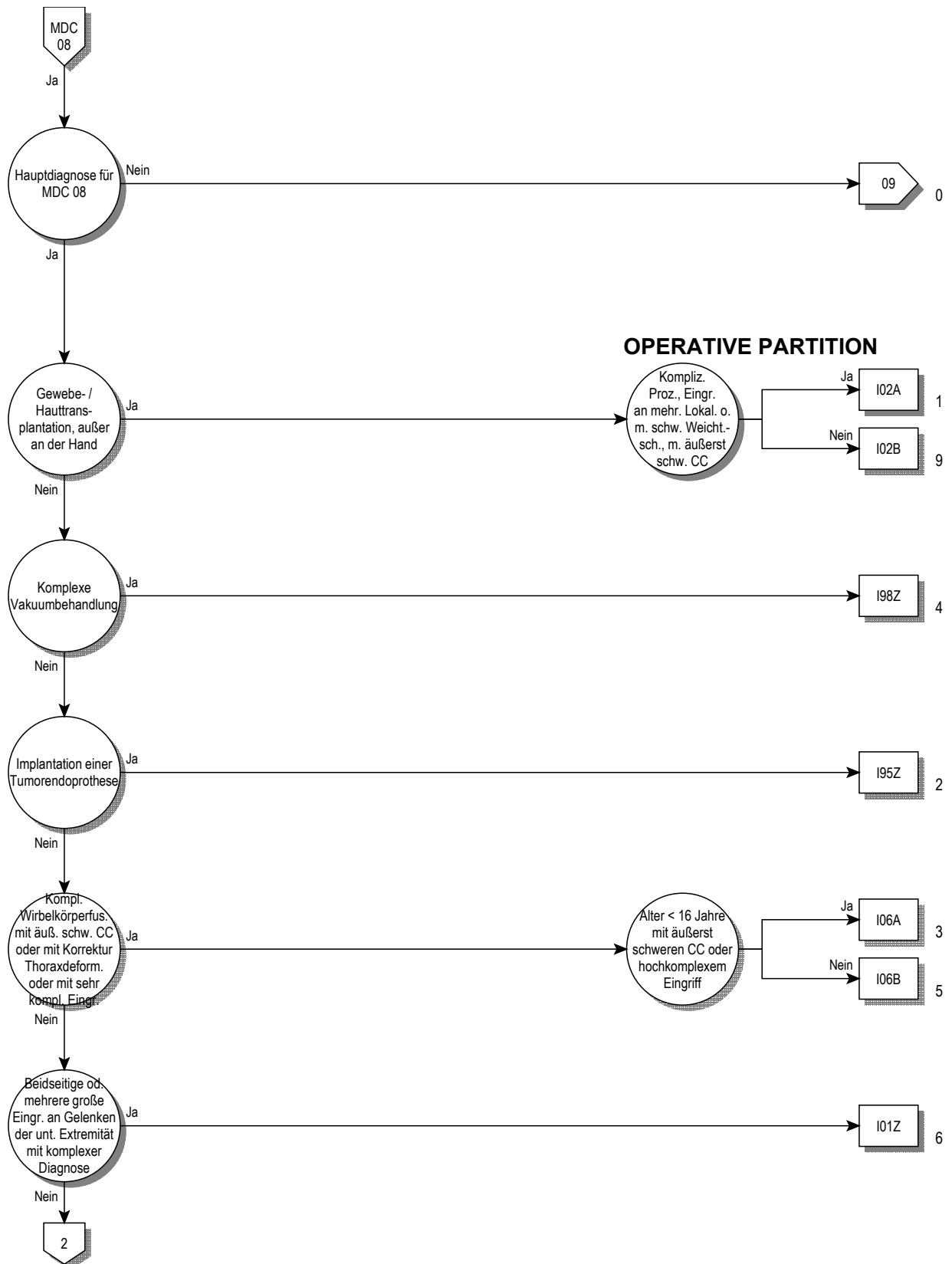
OR-Prozeduren ohne Bezug

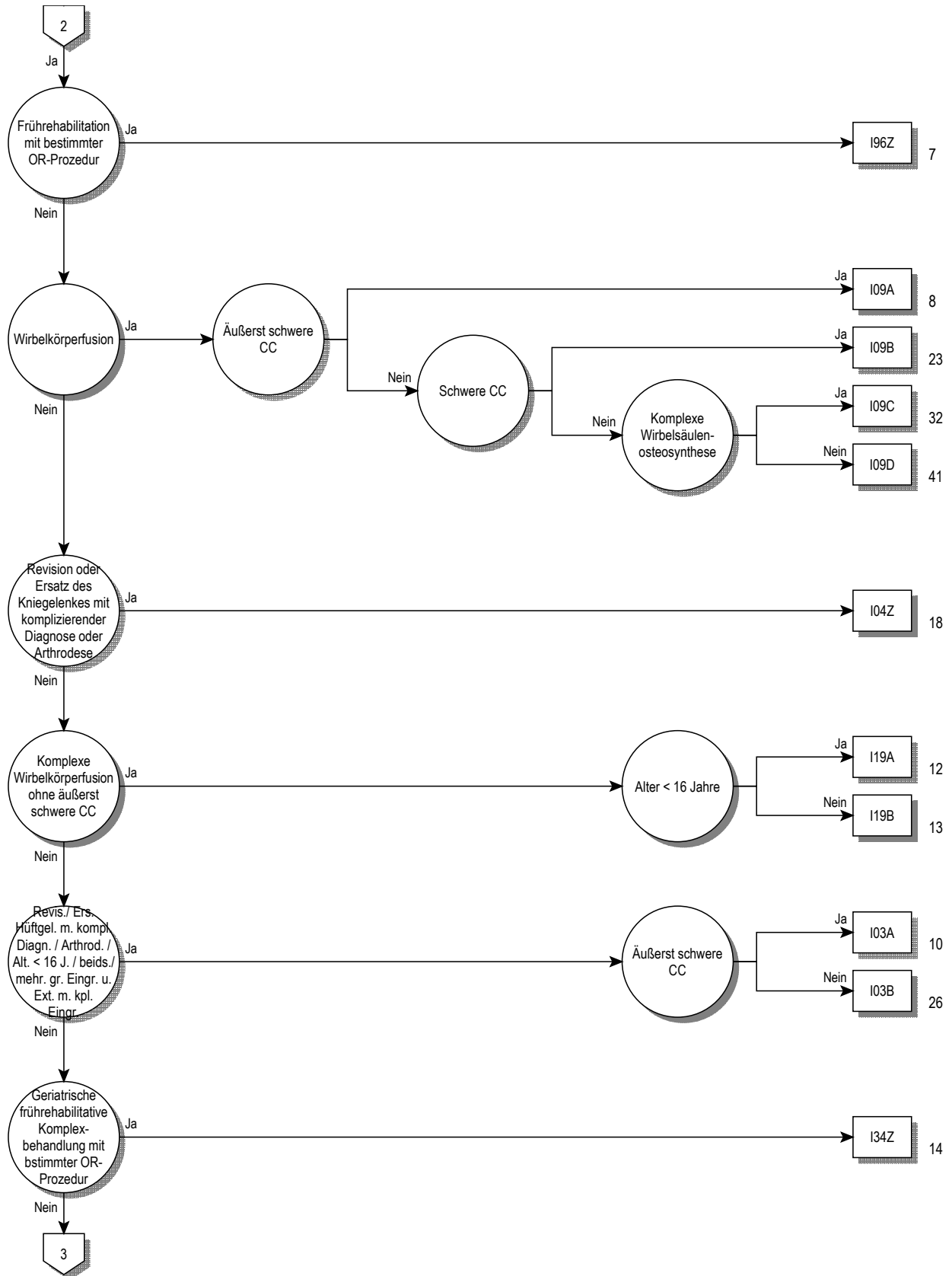
OR-Prozeduren ohne Bezug

DRGs 901A, 901B, 901C, 901D, 902Z

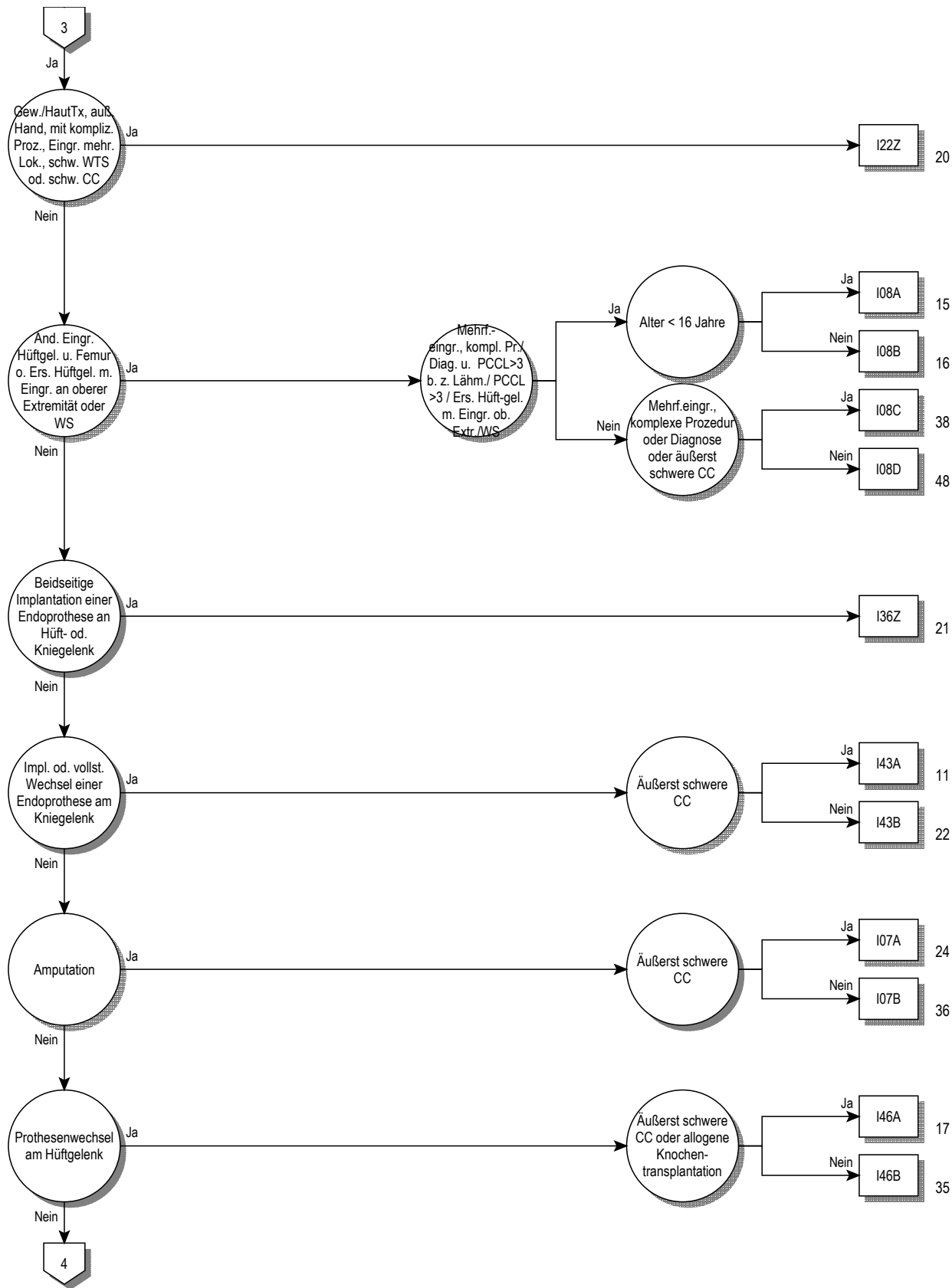
MDC 08

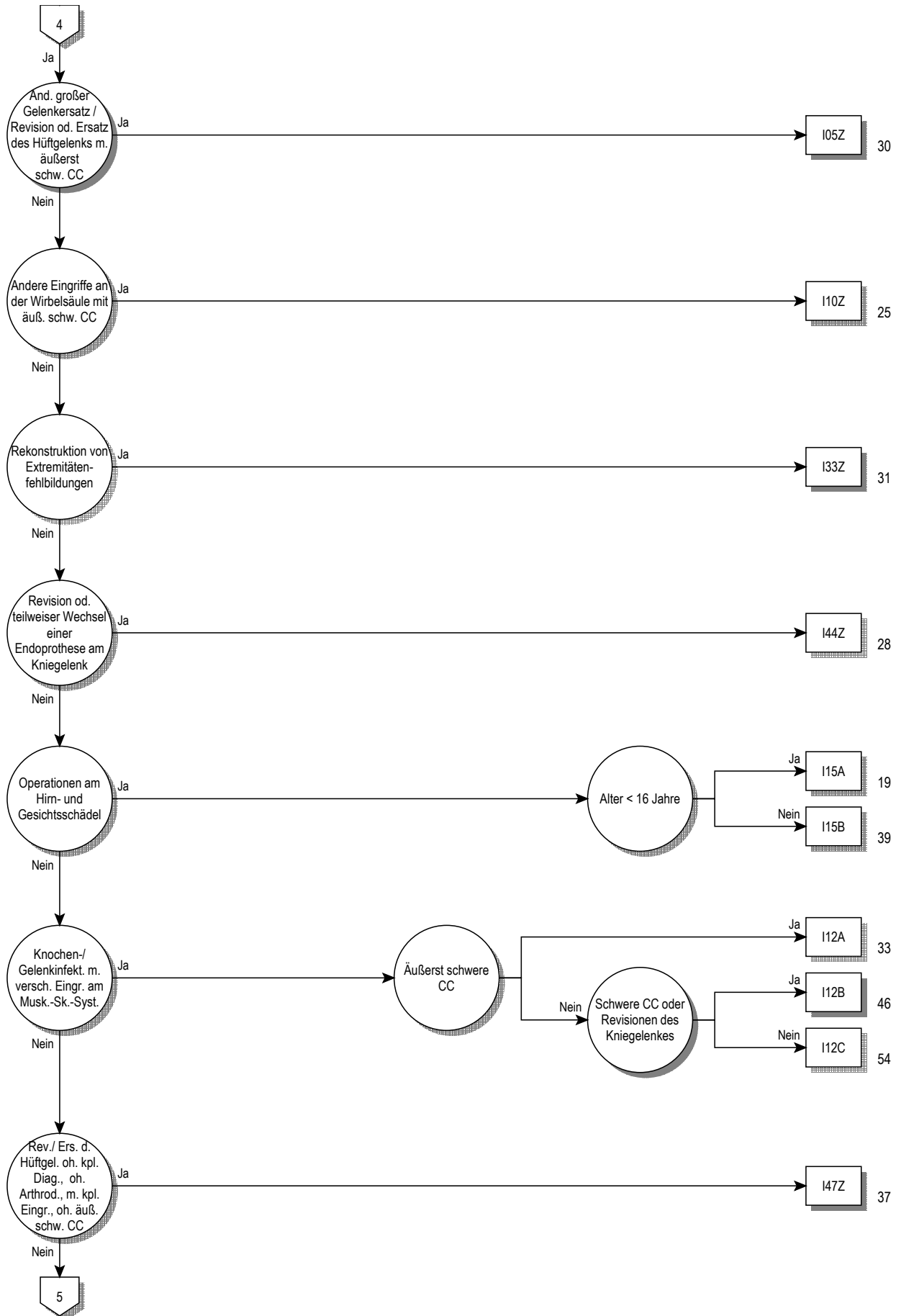
Krankheiten und Störungen an
Muskel-Skelett-System und
Bindegewebe



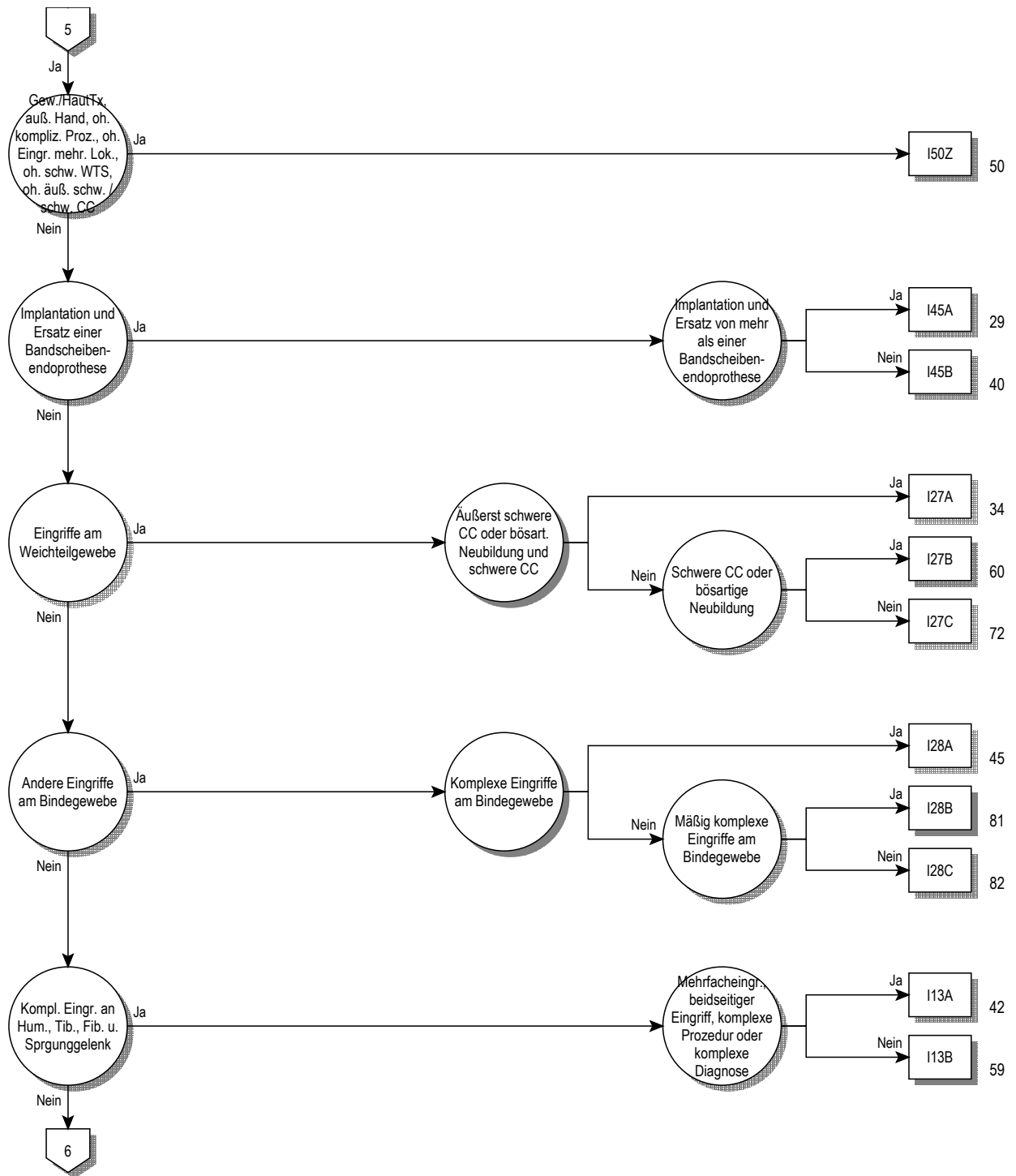


08

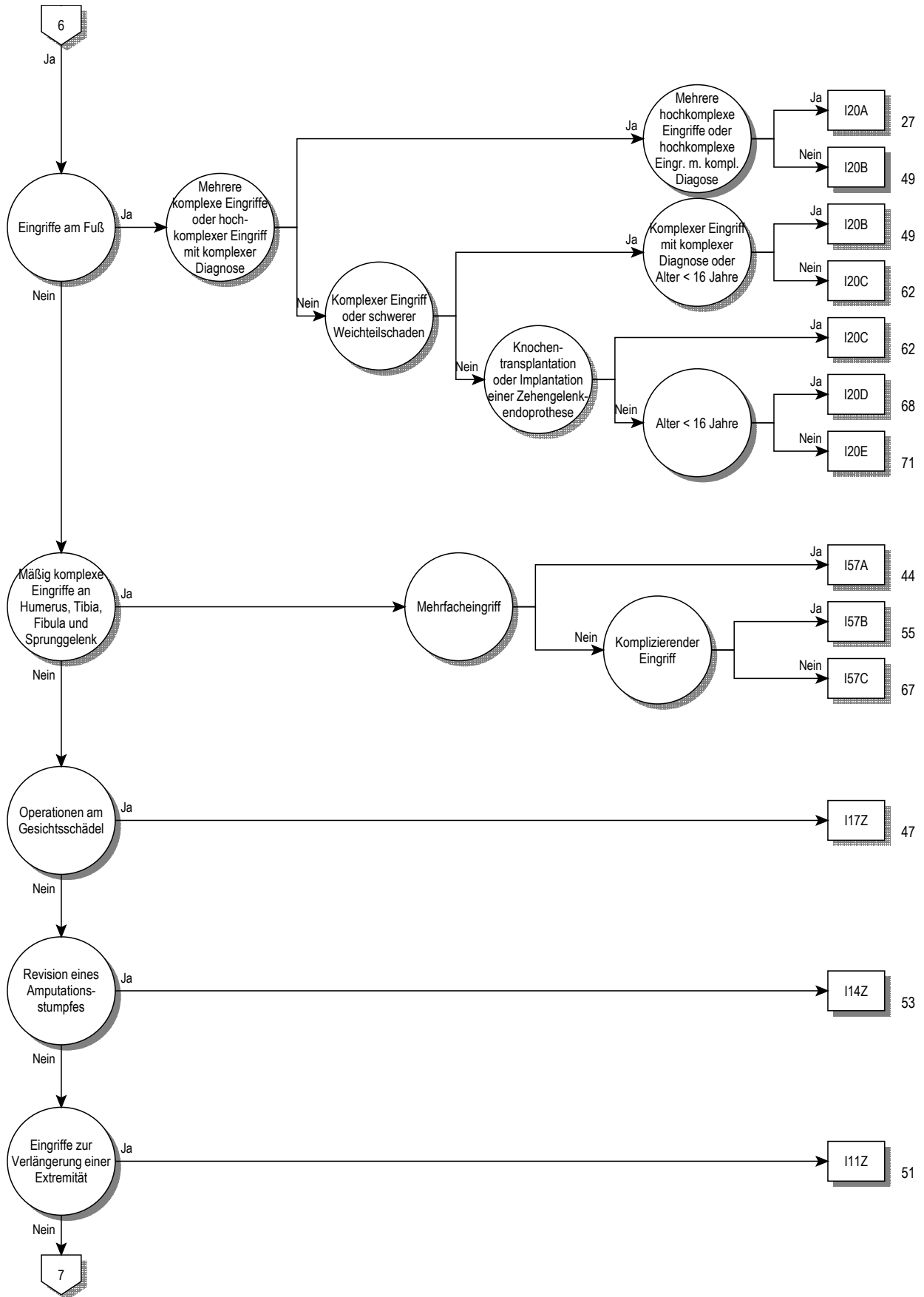




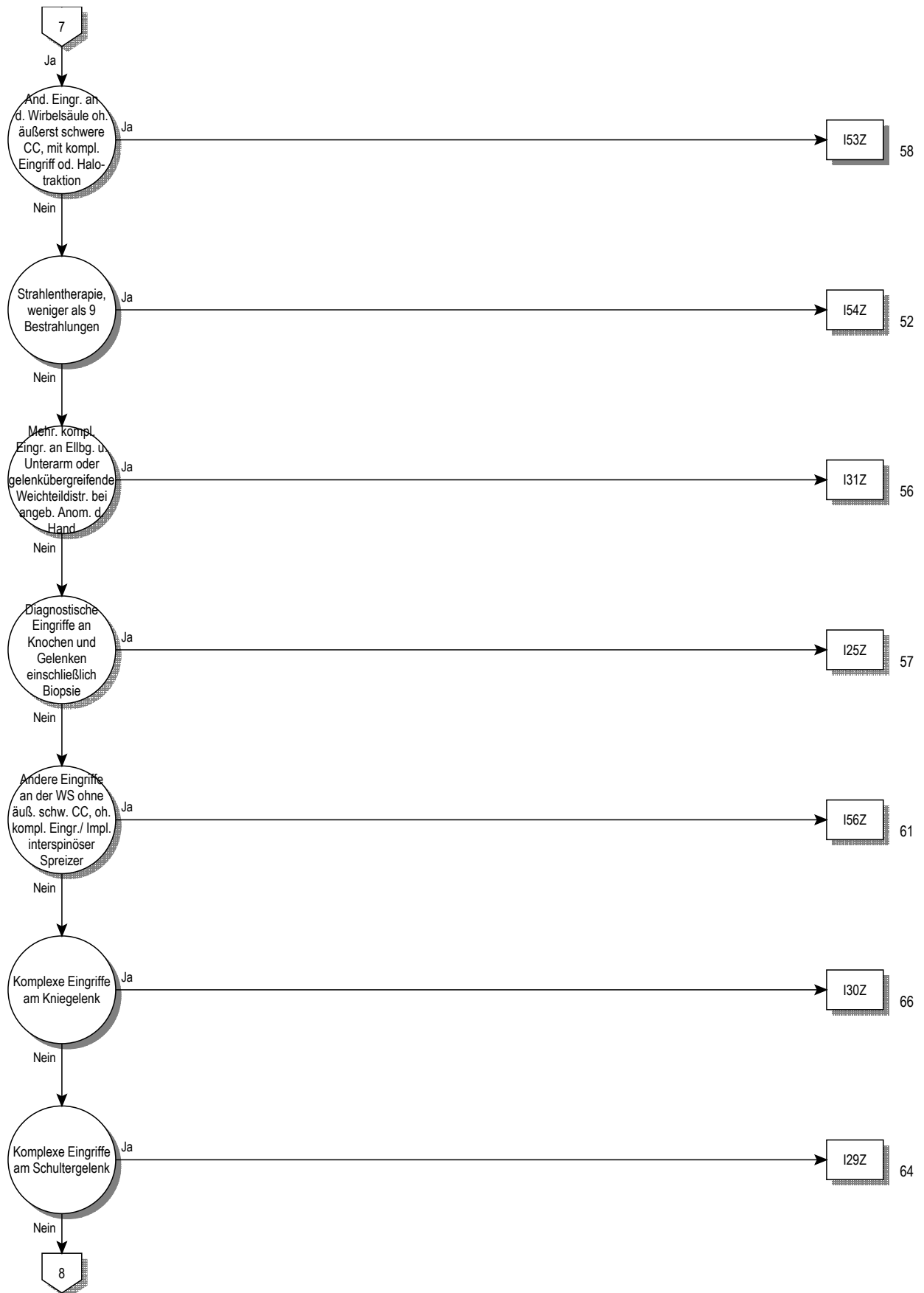
08



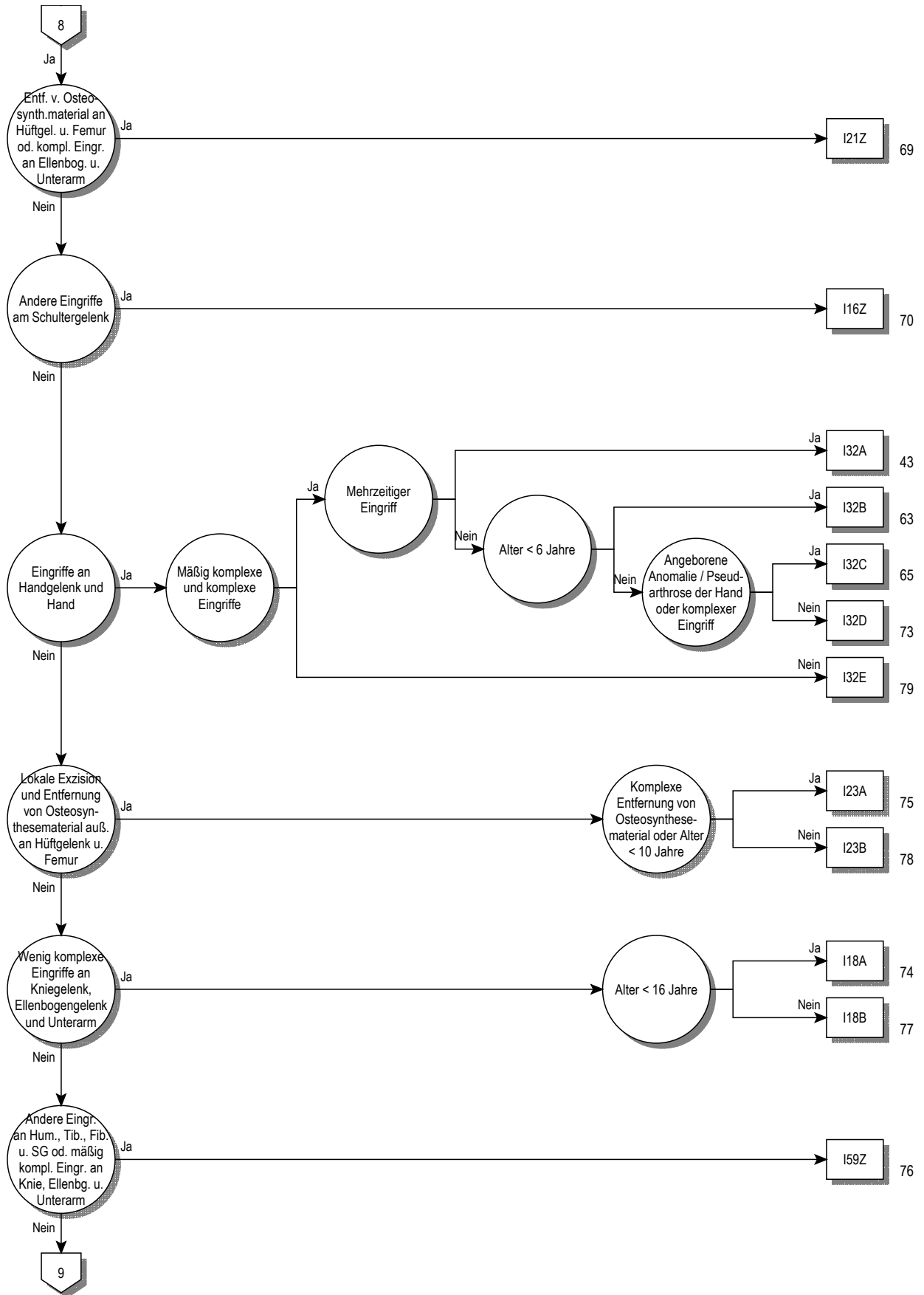
08



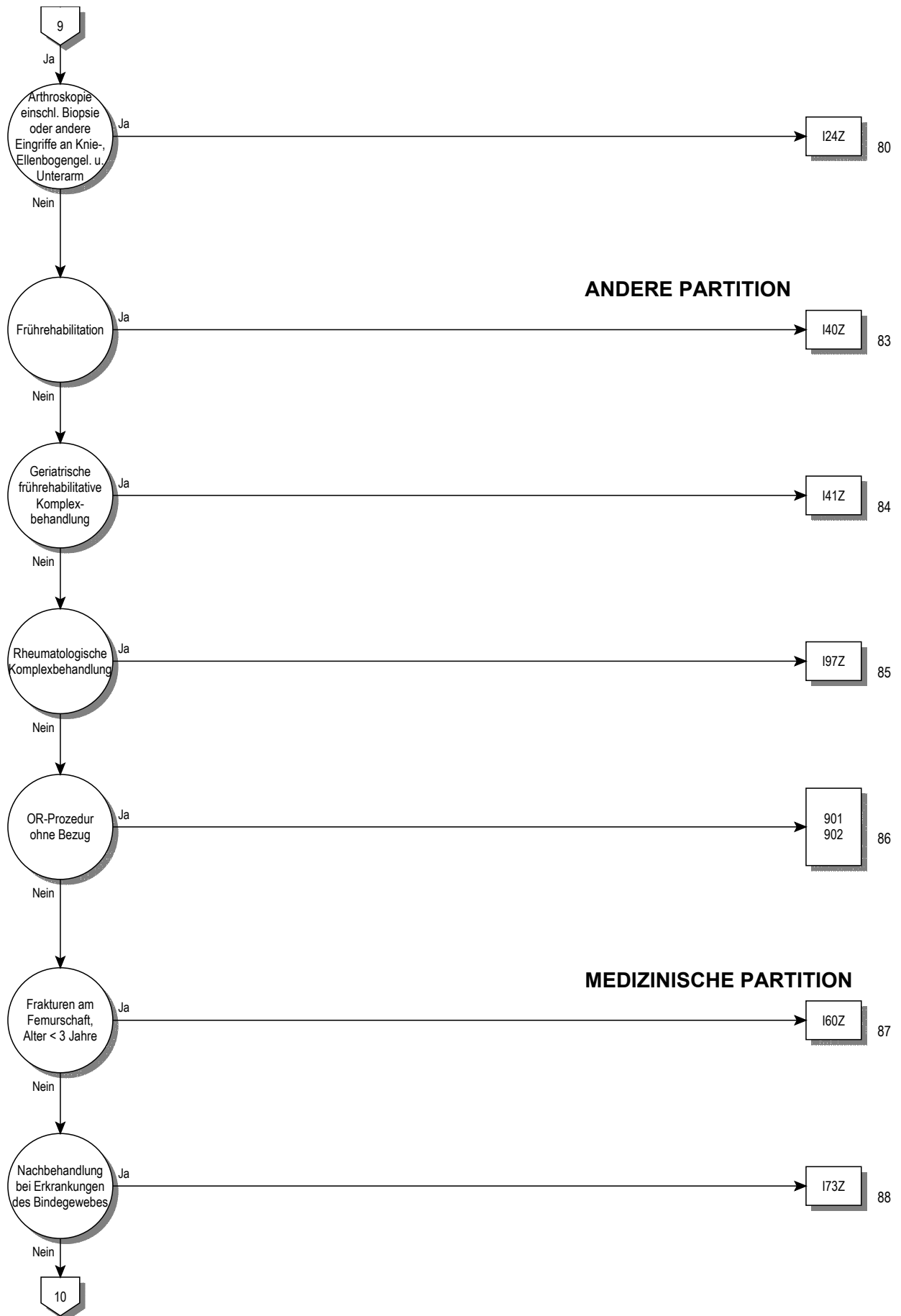
08



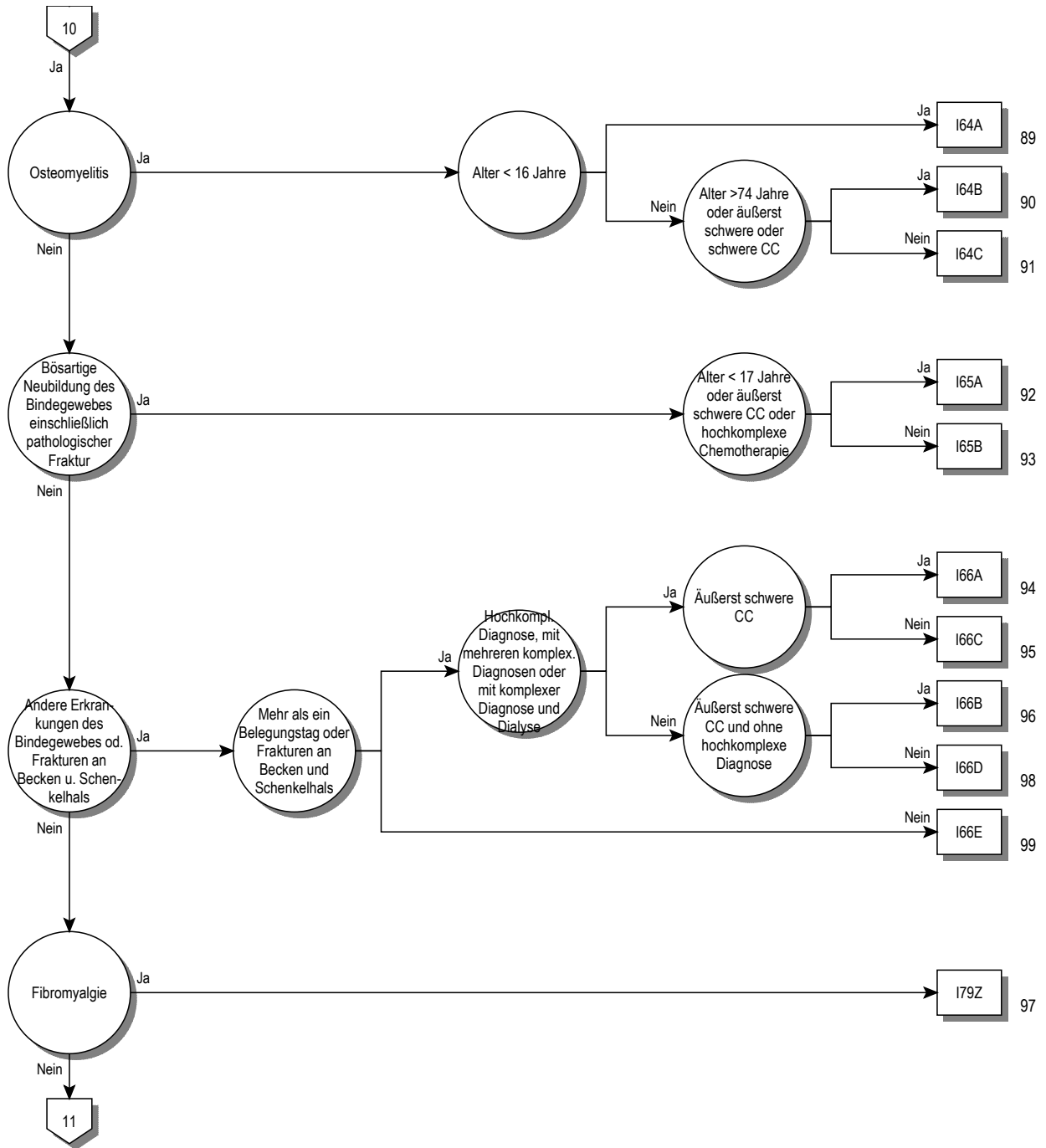
08



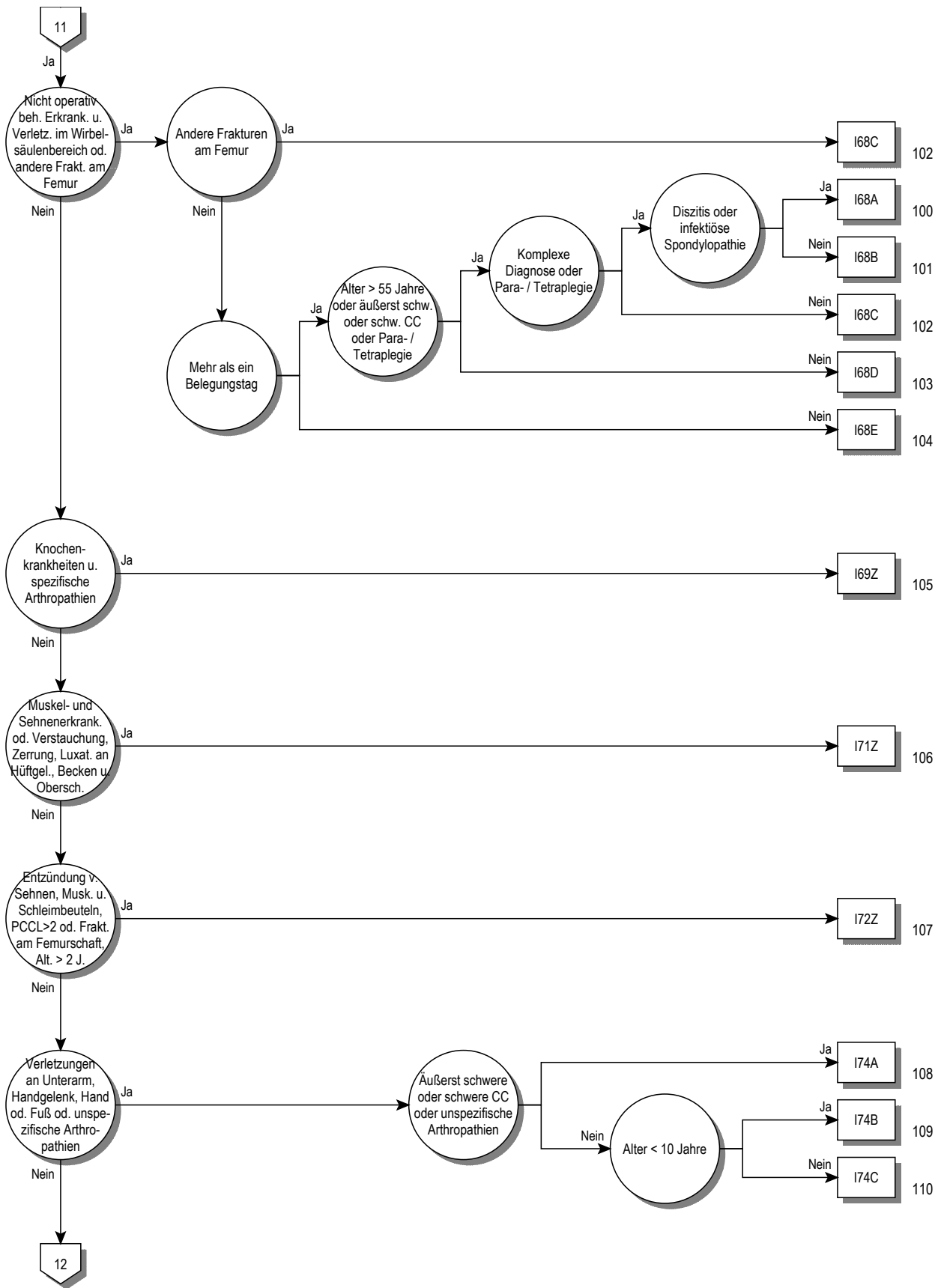
08

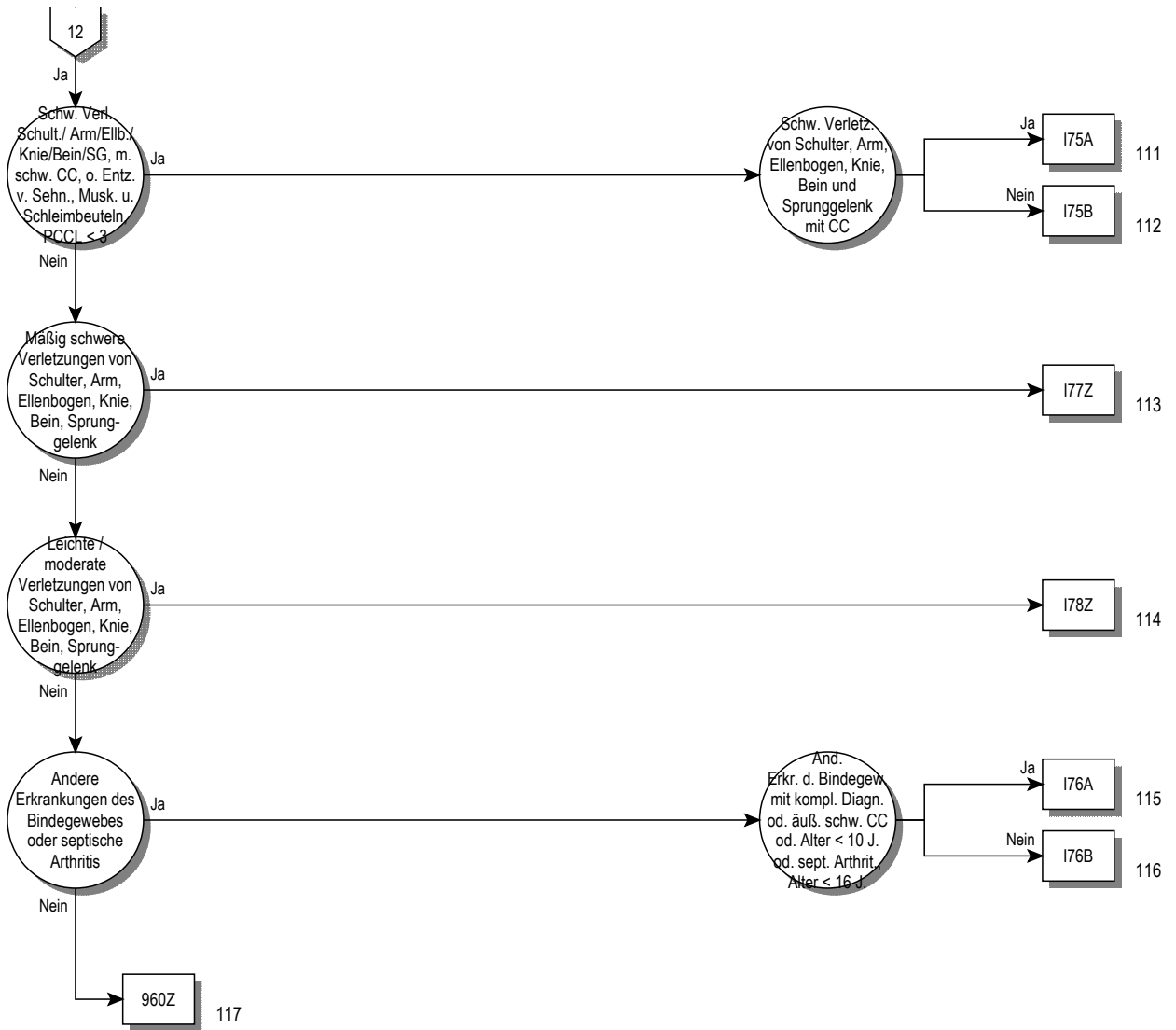


08



08





08

Entscheidungslogik MDC 08

Hauptdiagnose in Tabelle MDC08-0 oder Hauptdiagnose in Tabelle MDC08-1 und Nebendiagnose in Tabelle MDC08-2

Hauptdiagnose für MDC 08 (MDC08-0)

| | | | |
|--------|---|--------|--|
| A18.0 | Tuberkulose Knochen u Gelenke | E85.3 | Sekundäre systemische Amyloidose |
| A54.4 | Gonokokkeninfektion des Muskel-Skelett-Systems | E85.4 | Organbegrenzte Amyloidose |
| A66.6 | Knochen- und Gelenkveränderungen bei Frambösie | E85.8 | Sonstige Amyloidose |
| B90.2 | Folgezustände einer TB der Knochen und der Gelenke | E85.9 | Amyloidose, nnbez |
| C40.0 | BNB Skapula u lange Knochen obere Extremität | H19.3 | Keratitis u Keratokonjunkt b sonst aokl KH |
| C40.1 | BNB kurze Knochen obere Extremität | H42.0 | Glaukom b endokrinen, Ernährungs- u StoffwechselKH |
| C40.2 | BNB lange Knochen untere Extremität | I00 | Rheumatisches Fieber ohne Angabe einer Herzbeteiligung |
| C40.3 | BNB kurze Knochen untere Extremität | I68.0 | Zerebrale Amyloidangiopathie |
| C40.8 | BNB: Knochen u Gelenkknorpel Extrem, mehr TeilB überlapp | I73.0 | Raynaud-Syndrom |
| C40.9 | BNB: Knochen u Gelenkknorpel Extrem, nnbez | I77.6 | Arteriitis, nnbez |
| C41.01 | BNB des Knochens und des Gelenkknorpels: Kraniofazial | L40.5 | Psoriasis-Arthropathie |
| C41.02 | BNB des Knochens und des Gelenkknorpels: Maxillofazial | L87.1 | Reaktive perforierende Kollagenose |
| C41.1 | BNB des Knochens u des Gelenkknorpels: Unterkieferknochen | L94.4 | Gottron-Papeln |
| C41.2 | BNB des Knochens und des Gelenkknorpels: Wirbelsäule | M00.00 | Arthritis/Polyarth d Staphylokokken, mehrere Lok |
| C41.3 | BNB Knochen u Gelenkknorpel: Rippen, Sternum u Klavikula | M00.01 | Arthritis/Polyarth d Staphylokokken Schulterreg |
| C41.4 | BNB des Knochens u des Gelenkknorpels: Beckenknochen | M00.02 | Arthritis/Polyarth d Staphylokokken Oberarm |
| C41.8 | BNB: Knochen u Gelenkknorpel, mehrere Teilber überlapp | M00.03 | Arthritis/Polyarth d Staphylokokken Unterarm |
| C41.9 | BNB: Knochen und Gelenkknorpel, nicht näher bezeichnet | M00.04 | Arthritis/Polyarth d Staphylokokken Hand |
| C45.7 | Mesotheliom sonst Lok | M00.05 | Arthritis/Polyarth d Staphylokokken Becken/Oberschenkel |
| C45.9 | Mesotheliom, nnbez | M00.06 | Arthritis/Polyarth d Staphylokokken Unterschenkel |
| C47.0 | BNB: Periphere Nerven Kopf, Gesicht u Hals | M00.07 | Arthritis/Polyarth d Staphylokokken Knöchel/Fuß |
| C47.1 | BNB: Periph Nerven obere Extremität, einschließl Schulter | M00.08 | Arthritis/Polyarth d Staphylokokken, sonst Lok |
| C47.2 | BNB: Periphere Nerven untere Extremität, einschtl Hüfte | M00.09 | Arthritis/Polyarth d Staphylokokken, nnbez Lok |
| C47.3 | Bösartige Neubildung: Periphere Nerven des Thorax | M00.10 | Arthritis/Polyarth d Pneumokokken, mehrere Lok |
| C47.4 | Bösartige Neubildung: Periphere Nerven des Abdomens | M00.11 | Arthritis/Polyarth d Pneumokokken Schulterregion |
| C47.5 | Bösartige Neubildung: Periphere Nerven des Beckens | M00.12 | Arthritis/Polyarth d Pneumokokken Oberarm |
| C47.6 | BNB: Periphere Nerven des Rumpfes, nnbez | M00.13 | Arthritis/Polyarth d Pneumokokken Unterarm |
| C47.8 | BNB: Periph Nerv/ autonom Nervensyst, mehr TeilB überlapp | M00.14 | Arthritis/Polyarth d Pneumokokken Hand |
| C47.9 | BNB: Periphere Nerven/ autonomes Nervensystem, nnbez | M00.15 | Arthritis/Polyarth d Pneumokokken Becken/Oberschenkel |
| C49.0 | BNB: Bindegewebe u and Weichteilgew Kopf/ Gesicht/ Hals | M00.16 | Arthritis/Polyarth d Pneumokokken Unterschenkel |
| C49.1 | BNB: Bindegew u and WeichtGew ob Extr, einschtl Schult | M00.17 | Arthritis/Polyarth d Pneumokokken Knöchel/Fuß |
| C49.2 | BNB: Bindegew u and WeichtGew unter Extr, einschtl Hüfte | M00.18 | Arthritis/Polyarth d Pneumokokken, sonst Lok |
| C49.3 | BNB: Bindegewebe und andere Weichteilgewebe des Thorax | M00.19 | Arthritis/Polyarth d Pneumokokken, nnbez Lok |
| C49.4 | BNB: Bindegewebe u andere WeichtGew des Abdomens | M00.20 | Arthritis/Polyarth d sonst Streptokokken, mehrere Lok |
| C49.5 | BNB: Bindegewebe u andere WeichtGewebe des Beckens | M00.21 | Arthritis/Polyarth d sonst Streptokokken Schulterreg |
| C49.6 | BNB: Bindegew u and WeichtGewebe des Rumpfes, nnbez | M00.22 | Arthritis/Polyarth d sonst Streptokokken Oberarm |
| C49.8 | BNB: Bindegew u and WeichtGew, mehr Teilber überlapp | M00.23 | Arthritis/Polyarth d sonst Streptokokken Unterarm |
| C49.9 | BNB: Bindegewebe und andere Weichteilgewebe, nnbez | M00.24 | Arthritis/Polyarth d sonst Streptokokken Hand |
| C79.5 | Sekundäre BNB Knochen u Knochenmark | M00.25 | Arthritis/Polyarth d sonst Streptok Becken/Oberschenkel |
| D16.0 | Gutart Neubild Skapula lange Knochen ob Extremität | M00.26 | Arthritis/Polyarth d sonst Streptokokken Unterschenkel |
| D16.1 | Gutart Neubildung kurze Knochen obere Extremität | M00.27 | Arthritis/Polyarth d sonst Streptokokken Knöchel/Fuß |
| D16.2 | Gutart Neubildung lange Knochen untere Extremität | M00.28 | Arthritis/Polyarth d sonst Streptokokken, sonst Lok |
| D16.3 | Gutart Neubildung kurze Knochen untere Extremität | M00.29 | Arthritis/Polyarth d sonst Streptokokken, nnbez Lok |
| D16.41 | Gutart Neubild Knochen Gelenkknorpel, kraniofazial | M00.80 | Arthritis/Polyarth d sonst nb bakt Erreg, mehrere Lok |
| D16.42 | Gutart Neubild Knochen/Gelenkknorpel, maxillofazial | M00.81 | Arthritis/Polyarth d sonst nb bakt Erreg Schulterregion |
| D16.6 | Gutart Neubild Knochen u Gelenkknorpel, WS | M00.82 | Arthritis/Polyarth d sonst nb bakt Erreg Oberarm |
| D16.8 | Gutartige Neubildung knöchernes Becken | M00.83 | Arthritis/Polyarth d sonst nb bakt Erreg Unterarm |
| D16.9 | Gutart Neubild Knochen/Gelenkknorpel, nnbez | M00.84 | Arthritis/Polyarth d sonst nb bakt Erreger Hand |
| D21.0 | So GNB Bgw/ and Weichteilgew Kopf Gesicht Hals | M00.85 | Arthritis/Polyarth d sonst nb bakt Erreg Becken/Oberschenkel |
| D21.1 | So GNB Bgw/ and Weichteilgew ob Extrem, Schulter | M00.86 | Arthritis/Polyarth d sonst nb bakt Erreg Unterschenkel |
| D21.2 | So GNB Bgw/ and Weichteilgew unt Extrem, Hüfte | M00.87 | Arthritis/Polyarth d sonst nb bakt Erreg Knöchel/Fuß |
| D21.3 | So GNB Bgw/ and Weichteilgew Thorax | M00.88 | Arthritis/Polyarth d sonst nb bakt Erreg, so Lok |
| D21.4 | So GNB Bgw/ and Weichteilgew Abdomen | M00.89 | Arthritis/Polyarth d sonst nb bakt Erreg, nnbez Lok |
| D21.5 | So GNB Bgw/ and Weichteilgew Becken | M00.90 | Eitrige Arthritis, nnbez, mehrere Lok |
| D21.6 | So GNB Bgw/ and Weichteilgew Rumpf, nnbez | M00.91 | Eitrige Arthritis, nnbez, Schulterregion |
| D21.9 | So GNB Bgw/ and Weichteilgew, nnbez | M00.92 | Eitrige Arthritis, nnbez, Oberarm |
| D48.0 | NB unsich/unbek Verhalt Knoch u Gelenkknorpel | M00.93 | Eitrige Arthritis, nnbez, Unterarm |
| D48.1 | NB unsich/unbek Verhalt Bgw/and Weichteilgew | M00.94 | Eitrige Arthritis, nnbez, Hand |
| D48.2 | NB unsich/unbek Verhalt periph Nerv aut Nervensys | M00.95 | Eitrige Arthritis, nnbez, Beckenregion/Oberschenkel |
| E55.0 | Floride Rachitis | M00.96 | Eitrige Arthritis, nnbez, Unterschenkel |
| E64.3 | Folgen Rachitis | M00.97 | Eitrige Arthritis, nnbez, Knöchel/Fuß |
| E85.0 | Nichtneuropathische heredofamiliäre Amyloidose | M00.98 | Eitrige Arthritis, nnbez, sonstige Lokalisationen |
| E85.1 | Neuropathische heredofamiliäre Amyloidose | M00.99 | Eitrige Arthritis, nnbez, nnbez Lokalisationen |
| E85.2 | Heredofamiliäre Amyloidose, nnbez | M01.00 | Arthritis d Meningokokken, mehrere Lok |

| | | | |
|--------|---|--------|---|
| M01.01 | Arthritis d Meningokokken Schulterregion | M01.81 | Arthritis b sonst aokl inf/paras KH Schulterregion |
| M01.02 | Arthritis d Meningokokken Oberarm | M01.82 | Arthritis b sonst aokl inf/paras KH Oberarm |
| M01.03 | Arthritis d Meningokokken Unterarm | M01.83 | Arthritis b sonst aokl inf/paras KH Unterarm |
| M01.04 | Arthritis d Meningokokken Hand | M01.84 | Arthritis b sonst aokl inf/paras KH Hand |
| M01.05 | Arthritis d Meningokokken Becken/Oberschenkel | M01.85 | Arthritis b sonst aokl inf/paras KH Becken/Oberschenkel |
| M01.06 | Arthritis d Meningokokken Unterschenkel | M01.86 | Arthritis b sonst aokl inf/paras KH Unterschenkel |
| M01.07 | Arthritis d Meningokokken Knöchel/Fuß | M01.87 | Arthritis b sonst aokl inf/paras KH Knöchel/Fuß |
| M01.08 | Arthritis d Meningokokken, sonst Lok | M01.88 | Arthritis b sonst aokl inf/paras KH, sonst Lok |
| M01.09 | Arthritis d Meningokokken, nnbez Lok | M01.89 | Arthritis b sonst aokl inf/paras KH, nnbez Lok |
| M01.10 | Tuberkulöse Arthritis, mehrere Lokalisationen | M02.00 | Arthritis nach intestinalem Bypass, mehrere Lok |
| M01.11 | Tuberkulöse Arthritis Schulterregion | M02.01 | Arthritis nach intestinalem Bypass Schulterregion |
| M01.12 | Tuberkulöse Arthritis Oberarm | M02.02 | Arthritis nach intestinalem Bypass Oberarm |
| M01.13 | Tuberkulöse Arthritis Unterarm | M02.03 | Arthritis nach intestinalem Bypass Unterarm |
| M01.14 | Tuberkulöse Arthritis Hand | M02.04 | Arthritis nach intestinalem Bypass Hand |
| M01.15 | Tuberkulöse Arthritis Beckenregion/Oberschenkel | M02.05 | Arthritis nach intestinalem Bypass Becken/Oberschenkel |
| M01.16 | Tuberkulöse Arthritis Unterschenkel | M02.06 | Arthritis nach intestinalem Bypass Unterschenkel |
| M01.17 | Tuberkulöse Arthritis Knöchel/Fuß | M02.07 | Arthritis nach intestinalem Bypass Knöchel/Fuß |
| M01.18 | Tuberkulöse Arthritis, sonstige Lokalisation | M02.08 | Arthritis nach intestinalem Bypass, sonst Lok |
| M01.19 | Tuberkulöse Arthritis, nnbez Lokalisationen | M02.09 | Arthritis nach intestinalem Bypass, nnbez Lok |
| M01.20 | Arthritis b Lyme-KH, mehrere Lokalisationen | M02.10 | Postenteritische Arthritis, mehrere Lok |
| M01.21 | Arthritis b Lyme-KH Schulterregion | M02.11 | Postenteritische Arthritis Schulterregion |
| M01.22 | Arthritis b Lyme-KH Oberarm | M02.12 | Postenteritische Arthritis Oberarm |
| M01.23 | Arthritis b Lyme-KH Unterarm | M02.13 | Postenteritische Arthritis Unterarm |
| M01.24 | Arthritis b Lyme-KH Hand | M02.14 | Postenteritische Arthritis Hand |
| M01.25 | Arthritis b Lyme-KH Beckenregion/Oberschenkel | M02.15 | Postenteritische Arthritis Beckenregion/Oberschenkel |
| M01.26 | Arthritis b Lyme-KH Unterschenkel | M02.16 | Postenteritische Arthritis Unterschenkel |
| M01.27 | Arthritis b Lyme-KH Knöchel/Fuß | M02.17 | Postenteritische Arthritis Knöchel/Fuß |
| M01.28 | Arthritis b Lyme-KH, sonstige Lokalisation | M02.18 | Postenteritische Arthritis, sonstige Lok |
| M01.29 | Arthritis b Lyme-KH, nnbez Lokalisationen | M02.19 | Postenteritische Arthritis, nnbez Lokalisationen |
| M01.30 | Arthritis b sonst aokl bakt KH, mehrere Lok | M02.20 | Arthritis nach Impfung, mehrere Lokalisationen |
| M01.31 | Arthritis b sonst aokl bakt KH Schulterregion | M02.21 | Arthritis nach Impfung Schulterregion |
| M01.32 | Arthritis b sonst aokl bakt KH Oberarm | M02.22 | Arthritis nach Impfung Oberarm |
| M01.33 | Arthritis b sonst aokl bakt KH Unterarm | M02.23 | Arthritis nach Impfung Unterarm |
| M01.34 | Arthritis b sonst aokl bakt KH Hand | M02.24 | Arthritis nach Impfung Hand |
| M01.35 | Arthritis b sonst aokl bakt KH Beckenreg/Oberschenkel | M02.25 | Arthritis nach Impfung Beckenregion/Oberschenkel |
| M01.36 | Arthritis b sonst aokl bakt KH Unterschenkel | M02.26 | Arthritis nach Impfung Unterschenkel |
| M01.37 | Arthritis b sonst aokl bakt KH Knöchel/Fuß | M02.27 | Arthritis nach Impfung Knöchel/Fuß |
| M01.38 | Arthritis b sonst aokl bakt KH, sonst Lok | M02.28 | Arthritis nach Impfung, sonstige Lokalisation |
| M01.39 | Arthritis b sonst aokl bakt KH, nnbez Lok | M02.29 | Arthritis nach Impfung, nnbez Lokalisationen |
| M01.40 | Arthritis b Röteln, mehrere Lokalisationen | M02.30 | Reiter-Krankheit, mehrere Lokalisationen |
| M01.41 | Arthritis b Röteln Schulterregion | M02.31 | Reiter-Krankheit Schulterregion |
| M01.42 | Arthritis b Röteln Oberarm | M02.32 | Reiter-Krankheit Oberarm |
| M01.43 | Arthritis b Röteln Unterarm | M02.33 | Reiter-Krankheit Unterarm |
| M01.44 | Arthritis b Röteln Hand | M02.34 | Reiter-Krankheit Hand |
| M01.45 | Arthritis b Röteln Beckenregion/Oberschenkel | M02.35 | Reiter-Krankheit Beckenregion/Oberschenkel |
| M01.46 | Arthritis b Röteln Unterschenkel | M02.36 | Reiter-Krankheit Unterschenkel |
| M01.47 | Arthritis b Röteln Knöchel/Fuß | M02.37 | Reiter-Krankheit Knöchel/Fuß |
| M01.48 | Arthritis b Röteln, sonstige Lokalisation | M02.38 | Reiter-Krankheit, sonstige Lokalisation |
| M01.49 | Arthritis b Röteln, nnbez Lokalisationen | M02.39 | Reiter-Krankheit, nnbez Lokalisationen |
| M01.50 | Arthritis b sonst aokl Virus-KH, mehrere Lok | M02.80 | Sonst reaktive Arthritiden, mehrere Lok |
| M01.51 | Arthritis b sonst aokl Virus-KH Schulterregion | M02.81 | Sonst reaktive Arthritiden Schulterregion |
| M01.52 | Arthritis b sonst aokl Virus-KH Oberarm | M02.82 | Sonst reaktive Arthritiden Oberarm |
| M01.53 | Arthritis b sonst aokl Virus-KH Unterarm | M02.83 | Sonst reaktive Arthritiden Unterarm |
| M01.54 | Arthritis b sonst aokl Virus-KH Hand | M02.84 | Sonst reaktive Arthritiden Hand |
| M01.55 | Arthritis b sonst aokl Virus-KH Becken/Oberschenkel | M02.85 | Sonst reaktive Arthritiden Beckenregion/Oberschenkel |
| M01.56 | Arthritis b sonst aokl Virus-KH Unterschenkel | M02.86 | Sonst reaktive Arthritiden Unterschenkel |
| M01.57 | Arthritis b sonst aokl Virus-KH Knöchel/Fuß | M02.87 | Sonst reaktive Arthritiden Knöchel/Fuß |
| M01.58 | Arthritis b sonst aokl Virus-KH, sonstige Lok | M02.88 | Sonst reaktive Arthritiden, sonstige Lok |
| M01.59 | Arthritis b sonst aokl Virus-KH, nnbez Lok | M02.89 | Sonst reaktive Arthritiden, nnbez Lokalisationen |
| M01.60 | Arthritis b Mykosen, mehrere Lokalisationen | M02.90 | Reaktive Arthritis, nnbez, mehrere Lok |
| M01.61 | Arthritis b Mykosen Schulterregion | M02.91 | Reaktive Arthritis, nnbez, Schulterregion |
| M01.62 | Arthritis b Mykosen Oberarm | M02.92 | Reaktive Arthritis, nnbez, Oberarm |
| M01.63 | Arthritis b Mykosen Unterarm | M02.93 | Reaktive Arthritis, nnbez, Unterarm |
| M01.64 | Arthritis b Mykosen Hand | M02.94 | Reaktive Arthritis, nnbez, Hand |
| M01.65 | Arthritis b Mykosen Beckenregion/Oberschenkel | M02.95 | Reaktive Arthritis, nnbez, Beckenreg/Oberschenkel |
| M01.66 | Arthritis b Mykosen Unterschenkel | M02.96 | Reaktive Arthritis, nnbez, Unterschenkel |
| M01.67 | Arthritis b Mykosen Knöchel/Fuß | M02.97 | Reaktive Arthritis, nnbez, Knöchel/Fuß |
| M01.68 | Arthritis b Mykosen, sonstige Lokalisation | M02.98 | Reaktive Arthritis, nnbez, sonstige Lokalisation |
| M01.69 | Arthritis b Mykosen, nnbez Lokalisationen | M02.99 | Reaktive Arthritis, nnbez, nnbez Lokalisationen |
| M01.80 | Arthritis b sonst aokl inf/paras KH, mehrere Lok | M03.20 | Sonst postinf Arthritiden b aokl KH, mehrere Lok |

| | | | |
|--------|--|--------|---|
| M03.21 | Sonst postinf Arthritiden b aokl KH Schulterregion | M06.01 | Seronegative chron Polyarthritits Schulterregion |
| M03.22 | Sonst postinf Arthritiden b aokl KH Oberarm | M06.02 | Seronegative chron Polyarthritits Oberarm |
| M03.23 | Sonst postinf Arthritiden b aokl KH Unterarm | M06.03 | Seronegative chron Polyarthritits Unterarm |
| M03.24 | Sonst postinf Arthritiden b aokl KH Hand | M06.04 | Seronegative chron Polyarthritits Hand |
| M03.25 | Sonst postinf Arthritiden b aokl KH Becken/Oberschenkel | M06.05 | Seronegative chron Polyarthritits Becken/OS |
| M03.26 | Sonst postinf Arthritiden b aokl KH Unterschenkel | M06.06 | Seronegative chron Polyarthritits Unterschenkel |
| M03.27 | Sonst postinf Arthritiden b aokl KH Knöchel/Fuß | M06.07 | Seronegative chron Polyarthritits Knöchel/Fuß |
| M03.28 | Sonst postinf Arthritiden b aokl KH, sonst Lok | M06.08 | Seronegative chron Polyarthritits, sonst Lok |
| M03.29 | Sonst postinf Arthritiden b aokl KH, nnbez Lok | M06.09 | Seronegative chron Polyarthritits, nnbez Lok |
| M03.60 | Reaktive Arthritis b sonst aokl KH, mehrere Lok | M06.10 | Adulte Form Still-KH, mehrere Lok |
| M03.61 | Reaktive Arthritis b sonst aokl KH Schulterregion | M06.11 | Adulte Form Still-KH, Schulterregion |
| M03.62 | Reaktive Arthritis b sonst aokl KH Oberarm | M06.12 | Adulte Form Still-KH, Oberarm |
| M03.63 | Reaktive Arthritis b sonst aokl KH Unterarm | M06.13 | Adulte Form Still-KH, Unterarm |
| M03.64 | Reaktive Arthritis b sonst aokl KH Hand | M06.14 | Adulte Form Still-KH, Hand |
| M03.65 | Reaktive Arthritis b sonst aokl KH Becken/Oberschenkel | M06.15 | Adulte Form Still-KH, Beckenreg/Oberschenkel |
| M03.66 | Reaktive Arthritis b sonst aokl KH Unterschenkel | M06.16 | Adulte Form Still-KH, Unterschenkel |
| M03.67 | Reaktive Arthritis b sonst aokl KH Knöchel/Fuß | M06.17 | Adulte Form Still-KH, Knöchel/Fuß |
| M03.68 | Reaktive Arthritis b sonst aokl KH, sonst Lok | M06.18 | Adulte Form Still-KH, sonst Lok |
| M03.69 | Reaktive Arthritis b sonst aokl KH, nnbez Lok | M06.19 | Adulte Form Still-KH, nnbez Lokalisationen |
| M05.00 | Felty-Syndrom, mehrere Lokalisationen | M06.20 | Bursitis b chron Polyarthritits, mehrere Lok |
| M05.01 | Felty-Syndrom Schulterregion | M06.21 | Bursitis b chron Polyarthritits Schulterregion |
| M05.02 | Felty-Syndrom Oberarm | M06.22 | Bursitis b chron Polyarthritits Oberarm |
| M05.03 | Felty-Syndrom Unterarm | M06.23 | Bursitis b chron Polyarthritits Unterarm |
| M05.04 | Felty-Syndrom Hand | M06.24 | Bursitis b chron Polyarthritits Hand |
| M05.05 | Felty-Syndrom Beckenregion/Oberschenkel | M06.25 | Bursitis b chron Polyarthritits Becken/Oberschenkel |
| M05.06 | Felty-Syndrom Unterschenkel | M06.26 | Bursitis b chron Polyarthritits Unterschenkel |
| M05.07 | Felty-Syndrom Knöchel/Fuß | M06.27 | Bursitis b chron Polyarthritits Knöchel/Fuß |
| M05.08 | Felty-Syndrom, sonstige Lokalisation | M06.28 | Bursitis b chron Polyarthritits, sonst Lok |
| M05.09 | Felty-Syndrom, nnbez Lokalisationen | M06.29 | Bursitis b chron Polyarthritits, nnbez Lok |
| M05.20 | Vaskul seropos chron Polyarth, mehrere Lok | M06.30 | Rheumaknoten, mehrere Lokalisationen |
| M05.21 | Vaskul seropos chron Polyarth Schulterregion | M06.31 | Rheumaknoten Schulterregion |
| M05.22 | Vaskul seropos chron Polyarth Oberarm | M06.32 | Rheumaknoten Oberarm |
| M05.23 | Vaskul seropos chron Polyarth Unterarm | M06.33 | Rheumaknoten Unterarm |
| M05.24 | Vaskul seropos chron Polyarth Hand | M06.34 | Rheumaknoten Hand |
| M05.25 | Vaskul seropos chron Polyarth Becken/Oberschenkel | M06.35 | Rheumaknoten Beckenregion/Oberschenkel |
| M05.26 | Vaskul seropos chron Polyarth Unterschenkel | M06.36 | Rheumaknoten Unterschenkel |
| M05.27 | Vaskul seropos chron Polyarth Knöchel/Fuß | M06.37 | Rheumaknoten Knöchel/Fuß |
| M05.28 | Vaskul seropos chron Polyarth, sonst Lok | M06.38 | Rheumaknoten, sonstige Lokalisation |
| M05.29 | Vaskul seropos chron Polyarth, nnbez Lok | M06.39 | Rheumaknoten, nnbez Lokalisationen |
| M05.30 | SeroPos chron Polya m Bet so Org/-syst, mehr Lok | M06.40 | Entzündliche Polyarthropathie, mehrere Lokalisationen |
| M05.31 | Seropos chron Polya m Bet so Org/-syst, Schulterreg | M06.41 | Entzündliche Polyarthropathie Schulterregion |
| M05.32 | Seropos chron Polya m Bet so Org/-syst, Oberarm | M06.42 | Entzündliche Polyarthropathie Oberarm |
| M05.33 | Seropos chron Polya m Bet so Org/-syst, Unterarm | M06.43 | Entzündliche Polyarthropathie Unterarm |
| M05.34 | Seropos chron Polya m Bet so Org/-syst, Hand | M06.44 | Entzündliche Polyarthropathie Hand |
| M05.35 | Seropos chron Polya m Bet so Org/-syst, Beck/OSchenk | M06.45 | Entzündliche Polyarthropathie Beckenregion/OS |
| M05.36 | Seropos chron Polya m Bet so Org/-syst, Unterschenk | M06.46 | Entzündliche Polyarthropathie Unterschenkel |
| M05.37 | Seropos chron Polya m Bet so Org/-syst, Knöchel/Fuß | M06.47 | Entzündliche Polyarthropathie Knöchel/Fuß |
| M05.38 | Seropos chron Polya m Bet so Org/-syst, sonst Lok | M06.48 | Entzündliche Polyarthropathie, sonst Lokalisation |
| M05.39 | Seropos chron Polya m Bet so Org/-syst, nnbez Lok | M06.49 | Entzündliche Polyarthropathie, nnbez Lokalisationen |
| M05.80 | Sonst seropos chron Polyarthritits, mehrere Lok | M06.80 | Sonst nb chron Polyarthritits, mehrere Lok |
| M05.81 | Sonst seropos chron Polyarthritits Schulterregion | M06.81 | Sonst nb chron Polyarthritits Schulterregion |
| M05.82 | Sonst seropos chron Polyarthritits Oberarm | M06.82 | Sonst nb chron Polyarthritits Oberarm |
| M05.83 | Sonst seropos chron Polyarthritits Unterarm | M06.83 | Sonst nb chron Polyarthritits Unterarm |
| M05.84 | Sonst seropos chron Polyarthritits Hand | M06.84 | Sonst nb chron Polyarthritits Hand |
| M05.85 | Sonst seropos chron Polyarthritits Becken/Oberschenkel | M06.85 | Sonst nb chron Polyarthritits Becken/Oberschenkel |
| M05.86 | Sonst seropos chron Polyarthritits Unterschenkel | M06.86 | Sonst nb chron Polyarthritits Unterschenkel |
| M05.87 | Sonst seropos chron Polyarthritits Knöchel/Fuß | M06.87 | Sonst nb chron Polyarthritits Knöchel/Fuß |
| M05.88 | Sonst seropos chron Polyarthritits, sonst Lok | M06.88 | Sonst nb chron Polyarthritits, sonst Lok |
| M05.89 | Sonst seropos chron Polyarthritits, nnbez Lok | M06.89 | Sonst nb chron Polyarthritits, nnbez Lok |
| M05.90 | Seropos chron Polyarthritits, nnbez, mehrere Lok | M06.90 | Chronische Polyarthritits, nnbez, mehrere Lok |
| M05.91 | Seropos chron Polyarthritits, nnbez, Schulterregion | M06.91 | Chronische Polyarthritits, nnbez, Schulterregion |
| M05.92 | Seropos chron Polyarthritits, nnb, Oberarm | M06.92 | Chronische Polyarthritits, nnbez, Oberarm |
| M05.93 | Seropos chron Polyarthritits, nnbez, Unterarm | M06.93 | Chronische Polyarthritits, nnbez, Unterarm |
| M05.94 | Seropos chron Polyarthritits, nnbez, Hand | M06.94 | Chronische Polyarthritits, nnbez, Hand |
| M05.95 | Seropos chron Polyarthritits, nnbez, Becken/Oberschenkel | M06.95 | Chronische Polyarthritits, nnbez, Beckenregion/OS |
| M05.96 | Seropos chron Polyarthritits, nnbez, Unterschenkel | M06.96 | Chronische Polyarthritits, nnbez, Unterschenkel |
| M05.97 | Seropos chron Polyarthritits, nnbez, Knöchel/Fuß | M06.97 | Chronische Polyarthritits, nnbez, Knöchel/Fuß |
| M05.98 | Seropos chron Polyarthritits, nnbez, sonst Lok | M06.98 | Chronische Polyarthritits, nnbez, sonst Lok |
| M05.99 | Seropos chron Polyarthritits, nnbez, nnbez Lok | M06.99 | Chronische Polyarthritits, nnbez, nnbez Lok |
| M06.00 | Seronegative chron Polyarthritits, mehrere Lok | M07.00 | Dist interphal Arthrit psoriat, mehrere Lok |

| | | | |
|--------|--|--------|--|
| M07.04 | Dist interphal Arthrit psoriati Hand | M08.16 | Juvenile Spondylitis ankylosans Unterschenkel |
| M07.07 | Dist interphal Arthrit psoriati Knöchel/Fuß | M08.17 | Juvenile Spondylitis ankylosans Knöchel/Fuß |
| M07.09 | Dist interphal Arthrit psoriati, nnbez Lok | M08.18 | Juvenile Spondylitis ankylosans, sonst Lok |
| M07.10 | Arthritis mutilans, mehrere Lokalisationen | M08.19 | Juvenile Spondylitis ankylosans, nnbez Lok |
| M07.11 | Arthritis mutilans Schulterregion | M08.20 | Juv chron Arth, syst beginn Form, mehrere Lok |
| M07.12 | Arthritis mutilans Oberarm | M08.21 | Juv chron Arth, syst beginn Form, Schulterregion |
| M07.13 | Arthritis mutilans Unterarm | M08.22 | Juv chron Arth, syst beginn Form, Oberarm |
| M07.14 | Arthritis mutilans Hand | M08.23 | Juv chron Arth, syst beginn Form, Unterarm |
| M07.15 | Arthritis mutilans Beckenregion/Oberschenkel | M08.24 | Juv chron Arth, syst beginn Form, Hand |
| M07.16 | Arthritis mutilans Unterschenkel | M08.25 | Juv chron Arth, syst beginn Form, Beckenreg/OS |
| M07.17 | Arthritis mutilans Knöchel/Fuß | M08.26 | Juv chron Arth, syst beginn Form, Unterschenkel |
| M07.18 | Arthritis mutilans, sonstige Lokalisation | M08.27 | Juv chron Arth, syst beginn Form, Knöchel/Fuß |
| M07.19 | Arthritis mutilans, nnbez Lokalisationen | M08.28 | Juv chron Arth, syst beginn Form, sonst Lok |
| M07.2 | Spondylitis psoriatica | M08.29 | Juv chron Arth, syst beginn Form, nnbez Lok |
| M07.30 | Sonstige psoriatische Arthritiden, mehrere Lok | M08.3 | Juv chron Arthritis (seroneg), polyartikul Form |
| M07.31 | Sonstige psoriatische Arthritiden Schulterregion | M08.40 | Juv chron Arth, oligoart Form, mehr Lok |
| M07.32 | Sonstige psoriatische Arthritiden Oberarm | M08.41 | Juv chron Arth, oligoart Form, Schulterreg |
| M07.33 | Sonstige psoriatische Arthritiden Unterarm | M08.42 | Juv chron Arth, oligoart Form, Oberarm |
| M07.34 | Sonstige psoriatische Arthritiden Hand | M08.43 | Juv chron Arth, oligoart Form, Unterarm |
| M07.35 | Sonstige psoriatische Arthritiden Beckenreg/OS | M08.44 | Juv chron Arth, oligoart Form, Hand |
| M07.36 | Sonstige psoriatische Arthritiden Unterschenkel | M08.45 | Juv chron Arth, oligoart Form, Beckenreg/OS |
| M07.37 | Sonstige psoriatische Arthritiden Knöchel/Fuß | M08.46 | Juv chron Arth, oligoart Form, Unterschenkel |
| M07.38 | Sonstige psoriatische Arthritiden, sonst Lok | M08.47 | Juv chron Arth, oligoart Form, Knöchel/Fuß |
| M07.39 | Sonstige psoriatische Arthritiden, nnbez Lok | M08.48 | Juv chron Arth, oligoart Form, sonst Lok |
| M07.40 | Arthritis b Crohn-KH [Ent reg], mehrere Lok | M08.49 | Juv chron Arth, oligoart Form, nnbez Lok |
| M07.41 | Arthritis b Crohn-KH [Ent reg], Schulterregion | M08.70 | Vaskulitis b juv Arthritis, mehr Lok |
| M07.42 | Arthritis b Crohn-KH [Ent reg], Oberarm | M08.71 | Vaskulitis b juv Arthritis, Schulterreg |
| M07.43 | Arthritis b Crohn-KH [Ent reg], Unterarm | M08.72 | Vaskulitis b juv Arthritis, Oberarm |
| M07.44 | Arthritis b Crohn-KH [Ent reg], Hand | M08.73 | Vaskulitis b juv Arthritis, Unterarm |
| M07.45 | Arthritis b Crohn-KH [Ent reg], Beckenreg/OS | M08.74 | Vaskulitis b juv Arthritis, Hand |
| M07.46 | Arthritis b Crohn-KH [Ent reg], Unterschenkel | M08.75 | Vaskulitis b juv Arthritis, Beckenreg/OS |
| M07.47 | Arthritis b Crohn-KH [Ent reg], Knöchel/Fuß | M08.76 | Vaskulitis b juv Arthritis, Unterschenkel |
| M07.48 | Arthritis b Crohn-KH [Ent reg], sonst Lok | M08.77 | Vaskulitis b juv Arthritis, Knöchel/Fuß |
| M07.49 | Arthritis b Crohn-KH [Ent reg], nnbez Lok | M08.78 | Vaskulitis b juv Arthritis, Sonstige |
| M07.50 | Arthritis b Colitis ulcerosa, mehrere Lok | M08.79 | Vaskulitis b juv Arthritis, nnb Lok |
| M07.51 | Arthritis b Colitis ulcerosa, Schulterregion | M08.80 | Sonstige juvenile Arthritis, mehrere Lok |
| M07.52 | Arthritis b Colitis ulcerosa, Oberarm | M08.81 | Sonstige juvenile Arthritis Schulterregion |
| M07.53 | Arthritis b Colitis ulcerosa, Unterarm | M08.82 | Sonstige juvenile Arthritis Oberarm |
| M07.54 | Arthritis b Colitis ulcerosa, Hand | M08.83 | Sonstige juvenile Arthritis Unterarm |
| M07.55 | Arthritis b Colitis ulcerosa, Beckenreg/OS | M08.84 | Sonstige juvenile Arthritis Hand |
| M07.56 | Arthritis b Colitis ulcerosa, Unterschenkel | M08.85 | Sonstige juvenile Arthritis Beckenregion/OS |
| M07.57 | Arthritis b Colitis ulcerosa, Knöchel/Fuß | M08.86 | Sonstige juvenile Arthritis Unterschenkel |
| M07.58 | Arthritis b Colitis ulcerosa, sonstige Lok | M08.87 | Sonstige juvenile Arthritis Knöchel/Fuß |
| M07.59 | Arthritis b Colitis ulcerosa, nnbez Lok | M08.88 | Sonstige juvenile Arthritis, sonstige Lok |
| M07.60 | So Arth b gastrointest Grund-KH, mehrere Lok | M08.89 | Sonstige juvenile Arthritis, nnbez Lok |
| M07.61 | So Arth b gastrointest Grund-KH, Schulterregion | M08.90 | Juvenile Arthritis, nnbez, mehrere Lok |
| M07.62 | So Arth b gastrointest Grund-KH, Oberarm | M08.91 | Juvenile Arthritis, nnbez, Schulterregion |
| M07.63 | So Arth b gastrointest Grund-KH, Unterarm | M08.92 | Juvenile Arthritis, nnbez, Oberarm |
| M07.64 | So Arth b gastrointest Grund-KH, Hand | M08.93 | Juvenile Arthritis, nnbez, Unterarm |
| M07.65 | So Arth b gastrointest Grund-KH, Beckenregion/OS | M08.94 | Juvenile Arthritis, nnbez, Hand |
| M07.66 | So Arth b gastrointest Grund-KH, Unterschenkel | M08.95 | Juvenile Arthritis, nnbez, Beckenregion/Oberschenkel |
| M07.67 | So Arth b gastrointest Grund-KH, Knöchel/Fuß | M08.96 | Juvenile Arthritis, nnbez, Unterschenkel |
| M07.68 | So Arth b gastrointest Grund-KH, sonst Lok | M08.97 | Juvenile Arthritis, nnbez, Knöchel/Fuß |
| M07.69 | So Arth b gastrointest Grund-KH, nnbez Lok | M08.98 | Juvenile Arthritis, nnbez, sonstige Lokalisation |
| M08.00 | Juv chron Polyarth, adul Typ, mehrere Lok | M08.99 | Juvenile Arthritis, nnbez, nnbez Lokalisationen |
| M08.01 | Juv chron Polyarth, adul Typ, Schulterregion | M09.00 | Juvenile Arthritis b Psoriasis, mehrere Lok |
| M08.02 | Juv chron Polyarth, adul Typ, Oberarm | M09.01 | Juvenile Arthritis b Psoriasis, Schulterregion |
| M08.03 | Juv chron Polyarth, adul Typ, Unterarm | M09.02 | Juvenile Arthritis b Psoriasis, Oberarm |
| M08.04 | Juv chron Polyarth, adul Typ, Hand | M09.03 | Juvenile Arthritis b Psoriasis, Unterarm |
| M08.05 | Juv chron Polyarth, adul Typ, Beckenreg/OS | M09.04 | Juvenile Arthritis b Psoriasis, Hand |
| M08.06 | Juv chron Polyarth, adul Typ, Unterschenkel | M09.05 | Juvenile Arthritis b Psoriasis, Beckenreg/OS |
| M08.07 | Juv chron Polyarth, adul Typ, Knöchel/Fuß | M09.06 | Juvenile Arthritis b Psoriasis, Unterschenkel |
| M08.08 | Juv chron Polyarth, adul Typ, sonst Lok | M09.07 | Juvenile Arthritis b Psoriasis, Knöchel/Fuß |
| M08.09 | Juv chron Polyarth, adul Typ, nnbez Lok | M09.08 | Juvenile Arthritis b Psoriasis, sonst Lok |
| M08.10 | Juvenile Spondylitis ankylosans, mehrere Lok | M09.09 | Juvenile Arthritis b Psoriasis, nnbez Lok |
| M08.11 | Juvenile Spondylitis ankylosans Schulterregion | M09.10 | Juv Arth b Crohn-KH [Ent reg], mehrere Lok |
| M08.12 | Juvenile Spondylitis ankylosans Oberarm | M09.11 | Juv Arth b Crohn-KH [Ent reg], Schulterregion |
| M08.13 | Juvenile Spondylitis ankylosans Unterarm | M09.12 | Juv Arth b Crohn-KH [Ent reg], Oberarm |
| M08.14 | Juvenile Spondylitis ankylosans Hand | M09.13 | Juv Arth b Crohn-KH [Ent reg], Unterarm |
| M08.15 | Juvenile Spondylitis ankylosans Beckenreg/OS | M09.14 | Juv Arth b Crohn-KH [Ent reg], Hand |

| | | | |
|--------|--|--------|--|
| M09.15 | Juv Arth b Crohn-KH [Ent reg], Beckenreg/OS | M11.05 | Apatitrheumatismus Beckenregion/Oberschenkel |
| M09.16 | Juv Arth b Crohn-KH [Ent reg], Unterschenkel | M11.06 | Apatitrheumatismus Unterschenkel |
| M09.17 | Juv Arth b Crohn-KH [Ent reg], Knöchel/Fuß | M11.07 | Apatitrheumatismus Knöchel/Fuß |
| M09.18 | Juv Arth b Crohn-KH [Ent reg], sonst Lok | M11.08 | Apatitrheumatismus, sonstige Lokalisation |
| M09.19 | Juv Arth b Crohn-KH [Ent reg], nnbez Lok | M11.09 | Apatitrheumatismus, nnbez Lokalisationen |
| M09.20 | Juv Arthritis b Colitis ulcerosa, mehrere Lok | M11.10 | Familiäre Chondrokalzinose, mehrere Lok |
| M09.21 | Juv Arthritis b Colitis ulcerosa, Schulterregion | M11.11 | Familiäre Chondrokalzinose Schulterregion |
| M09.22 | Juv Arthritis b Colitis ulcerosa, Oberarm | M11.12 | Familiäre Chondrokalzinose Oberarm |
| M09.23 | Juv Arthritis b Colitis ulcerosa, Unterarm | M11.13 | Familiäre Chondrokalzinose Unterarm |
| M09.24 | Juv Arthritis b Colitis ulcerosa, Hand | M11.14 | Familiäre Chondrokalzinose Hand |
| M09.25 | Juv Arthritis b Colitis ulcerosa, Beckenreg/OS | M11.15 | Familiäre Chondrokalzinose Beckenreg/OS |
| M09.26 | Juv Arthritis b Colitis ulcerosa, Unterschenkel | M11.16 | Familiäre Chondrokalzinose Unterschenkel |
| M09.27 | Juv Arthritis b Colitis ulcerosa, Knöchel/Fuß | M11.17 | Familiäre Chondrokalzinose Knöchel/Fuß |
| M09.28 | Juv Arthritis b Colitis ulcerosa, sonst Lok | M11.18 | Familiäre Chondrokalzinose, sonstige Lok |
| M09.29 | Juv Arthritis b Colitis ulcerosa, nnbez Lok | M11.19 | Familiäre Chondrokalzinose, nnbez Lokalisationen |
| M09.80 | Juv Arthritis b sonst aokl KH, mehrere Lok | M11.20 | Sonst Chondrokalzinose, mehrere Lokalisationen |
| M09.81 | Juv Arthritis b sonst aokl KH, Schulterregion | M11.21 | Sonst Chondrokalzinose Schulterregion |
| M09.82 | Juv Arthritis b sonst aokl KH, Oberarm | M11.22 | Sonst Chondrokalzinose Oberarm |
| M09.83 | Juv Arthritis b sonst aokl KH, Unterarm | M11.23 | Sonst Chondrokalzinose Unterarm |
| M09.84 | Juv Arthritis b sonst aokl KH, Hand | M11.24 | Sonst Chondrokalzinose Hand |
| M09.85 | Juv Arthritis b sonst aokl KH, Becken/Oberschenkel | M11.25 | Sonst Chondrokalzinose Beckenreg/Oberschenkel |
| M09.86 | Juv Arthritis b sonst aokl KH, Unterschenkel | M11.26 | Sonst Chondrokalzinose Unterschenkel |
| M09.87 | Juv Arthritis b sonst aokl KH, Knöchel/Fuß | M11.27 | Sonst Chondrokalzinose Knöchel/Fuß |
| M09.88 | Juv Arthritis b sonst aokl KH, sonst Lok | M11.28 | Sonst Chondrokalzinose, Sonst Lok |
| M09.89 | Juv Arthritis b sonst aokl KH, nnbez Lok | M11.29 | Sonst Chondrokalzinose, nnbez Lokalisationen |
| M10.00 | Idiopathische Gicht, mehrere Lokalisationen | M11.80 | Sonst nb Kristall-Arthropathien, mehrere Lok |
| M10.01 | Idiopathische Gicht Schulterregion | M11.81 | Sonst nb Kristall-Arthropathien Schulterregion |
| M10.02 | Idiopathische Gicht Oberarm | M11.82 | Sonst nb Kristall-Arthropathien Oberarm |
| M10.03 | Idiopathische Gicht Unterarm | M11.83 | Sonst nb Kristall-Arthropathien Unterarm |
| M10.04 | Idiopathische Gicht Hand | M11.84 | Sonst nb Kristall-Arthropathien Hand |
| M10.05 | Idiopathische Gicht Beckenregion/Oberschenkel | M11.85 | Sonst nb Kristall-Arthropathien Beckenreg/OS |
| M10.06 | Idiopathische Gicht Unterschenkel | M11.86 | Sonst nb Kristall-Arthropathien Unterschenkel |
| M10.07 | Idiopathische Gicht Knöchel/Fuß | M11.87 | Sonst nb Kristall-Arthropathien Knöchel/Fuß |
| M10.08 | Idiopathische Gicht, sonstige Lokalisation | M11.88 | Sonst nb Kristall-Arthropathien, sonst Lok |
| M10.09 | Idiopathische Gicht, nnbez Lokalisationen | M11.89 | Sonst nb Kristall-Arthropathien, nnbez Lok |
| M10.20 | Arzneimittelinduzierte Gicht, mehrere Lok | M11.90 | Kristall-Arthropathie, nnbez, mehrere Lok |
| M10.21 | Arzneimittelinduzierte Gicht Schulterregion | M11.91 | Kristall-Arthropathie, nnbez, Schulterregion |
| M10.22 | Arzneimittelinduzierte Gicht Oberarm | M11.92 | Kristall-Arthropathie, nnbez, Oberarm |
| M10.23 | Arzneimittelinduzierte Gicht Unterarm | M11.93 | Kristall-Arthropathie, nnbez, Unterarm |
| M10.24 | Arzneimittelinduzierte Gicht Hand | M11.94 | Kristall-Arthropathie, nnbez, Hand |
| M10.25 | Arzneimittelinduzierte Gicht Beckenregion/OS | M11.95 | Kristall-Arthropathie, nnbez, Beckenreg/Oberschenkel |
| M10.26 | Arzneimittelinduzierte Gicht Unterschenkel | M11.96 | Kristall-Arthropathie, nnbez, Unterschenkel |
| M10.27 | Arzneimittelinduzierte Gicht Knöchel/Fuß | M11.97 | Kristall-Arthropathie, nnbez, Knöchel/Fuß |
| M10.28 | Arzneimittelinduzierte Gicht, sonstige Lok | M11.98 | Kristall-Arthropathie, nnbez, sonst Lok |
| M10.29 | Arzneimittelinduzierte Gicht, nnbez Lok | M11.99 | Kristall-Arthropathie, nnbez, nnbez Lokalisationen |
| M10.40 | Sonst sek Gicht, mehrere Lokalisationen | M12.00 | Chron postrheum Arth [J-Arth], mehrere Lok |
| M10.41 | Sonst sek Gicht Schulterregion | M12.01 | Chron postrheum Arth [J-Arth] Schulterregion |
| M10.42 | Sonst sek Gicht Oberarm | M12.02 | Chron postrheum Arth [J-Arth] Oberarm |
| M10.43 | Sonst sek Gicht Unterarm | M12.03 | Chron postrheum Arth [J-Arth] Unterarm |
| M10.44 | Sonst sek Gicht Hand | M12.04 | Chron postrheum Arth [J-Arth] Hand |
| M10.45 | Sonst sek Gicht Beckenregion/Oberschenkel | M12.05 | Chron postrheum Arth [J-Arth] Beckenreg/Oberschenkel |
| M10.46 | Sonst sek Gicht Unterschenkel | M12.06 | Chron postrheum Arth [J-Arth] Unterschenkel |
| M10.47 | Sonst sek Gicht Knöchel/Fuß | M12.07 | Chron postrheum Arth [J-Arth] Knöchel/Fuß |
| M10.48 | Sonst sek Gicht, sonstige Lokalisation | M12.08 | Chron postrheum Arth [J-Arth], Sonst Lok |
| M10.49 | Sonst sek Gicht, nnbez Lokalisationen | M12.09 | Chron postrheum Arth [J-Arth], nnbez Lok |
| M10.90 | Gicht, nnbez, mehrere Lokalisationen | M12.10 | Kaschin-Beck-KH, mehrere Lokalisationen |
| M10.91 | Gicht, nnbez, Schulterregion | M12.11 | Kaschin-Beck-KH Schulterregion |
| M10.92 | Gicht, nnbez, Oberarm | M12.12 | Kaschin-Beck-KH Oberarm |
| M10.93 | Gicht, nnbez, Unterarm | M12.13 | Kaschin-Beck-KH Unterarm |
| M10.94 | Gicht, nnbez, Hand | M12.14 | Kaschin-Beck-KH Hand |
| M10.95 | Gicht, nnbez, Beckenregion/Oberschenkel | M12.15 | Kaschin-Beck-KH Beckenregion/Oberschenkel |
| M10.96 | Gicht, nnbez, Unterschenkel | M12.16 | Kaschin-Beck-KH Unterschenkel |
| M10.97 | Gicht, nnbez, Knöchel/Fuß | M12.17 | Kaschin-Beck-KH Knöchel/Fuß |
| M10.98 | Gicht, nnbez, sonstige Lokalisation | M12.18 | Kaschin-Beck-KH, sonst Lokalisation |
| M10.99 | Gicht, nnbez, nnbez Lokalisationen | M12.19 | Kaschin-Beck-KH, nnbez Lokalisationen |
| M11.00 | Apatitrheumatismus, mehrere Lokalisationen | M12.20 | Villonoduläre Synovitis (pigm), mehrere Lok |
| M11.01 | Apatitrheumatismus Schulterregion | M12.21 | Villonoduläre Synovitis (pigm) Schulterregion |
| M11.02 | Apatitrheumatismus Oberarm | M12.22 | Villonoduläre Synovitis (pigmentiert) Oberarm |
| M11.03 | Apatitrheumatismus Unterarm | M12.23 | Villonoduläre Synovitis (pigmentiert) Unterarm |
| M11.04 | Apatitrheumatismus Hand | M12.24 | Villonoduläre Synovitis (pigmentiert) Hand |

| | | | |
|--------|--|--------|---|
| M12.25 | Villonoduläre Synovitis (pigm) Becken/Oberschenkel | M13.95 | Arthritis, nnbez, Beckenregion/Oberschenkel |
| M12.26 | Villonoduläre Synovitis (pigm) Unterschenkel | M13.96 | Arthritis, nnbez, Unterschenkel |
| M12.27 | Villonoduläre Synovitis (pigm) Knöchel/Fuß | M13.97 | Arthritis, nnbez, Knöchel/Fuß |
| M12.28 | Villonoduläre Synovitis (pigm), sonstige Lok | M13.98 | Arthritis, nnbez, sonst Lokalisation |
| M12.29 | Villonoduläre Synovitis (pigmentiert), nnbez Lok | M13.99 | Arthritis, nnbez, nnbez Lokalisationen |
| M12.30 | Palindromer Rheumatismus, mehrere Lok | M14.0 | Gicht-Arthropathie d Enzymdef u sonst angeb KH |
| M12.31 | Palindromer Rheumatismus Schulterregion | M14.1 | Kristall-Arthropathie b sonst StoffwechselStör |
| M12.32 | Palindromer Rheumatismus Oberarm | M14.2 | Diabetische Arthropathie |
| M12.33 | Palindromer Rheumatismus Unterarm | M14.3 | Multizentrische Retikulohistiozytose |
| M12.34 | Palindromer Rheumatismus Hand | M14.4 | Arthropathie b Amyloidose |
| M12.35 | Palindromer Rheumatismus Becken/Oberschenkel | M14.5 | Arthropathien b sonst endok, Ernähr- u SW-KH |
| M12.36 | Palindromer Rheumatismus Unterschenkel | M14.6 | Neuropathische Arthropathie |
| M12.37 | Palindromer Rheumatismus Knöchel/Fuß | M14.8 | Arthropathien b sonst nb, aokl KH |
| M12.38 | Palindromer Rheumatismus, sonstige Lok | M15.0 | Primäre generalisierte (Osteo-) Arthrose |
| M12.39 | Palindromer Rheumatismus, nnbez Lokalisationen | M15.1 | Heberden-Knoten (mit Arthropathie) |
| M12.40 | Hydrops intermittens, mehrere Lokalisationen | M15.2 | Bouchard-Knoten (mit Arthropathie) |
| M12.41 | Hydrops intermittens Schulterregion | M15.3 | Sekundäre multiple Arthrose |
| M12.42 | Hydrops intermittens Oberarm | M15.4 | Erosive (Osteo-) Arthrose |
| M12.43 | Hydrops intermittens Unterarm | M15.8 | Sonstige Polyarthrose |
| M12.44 | Hydrops intermittens Hand | M15.9 | Polyarthrose, nnbez |
| M12.45 | Hydrops intermittens Beckenregion/Oberschenkel | M16.0 | Primäre Koxarthrose, beidseitig |
| M12.46 | Hydrops intermittens Unterschenkel | M16.1 | Sonstige primäre Koxarthrose |
| M12.47 | Hydrops intermittens Knöchel/Fuß | M16.2 | Koxarthrose als Folge einer Dysplasie, beidseitig |
| M12.48 | Hydrops intermittens, sonstige Lokalisation | M16.3 | Sonstige dysplastische Koxarthrose |
| M12.49 | Hydrops intermittens, nnbez Lokalisationen | M16.4 | Posttraumatische Koxarthrose, beidseitig |
| M12.50 | Traumatische Arthropathie, mehrere Lok | M16.5 | Sonstige posttraumatische Koxarthrose |
| M12.51 | Traumatische Arthropathie Schulterregion | M16.6 | Sonstige sekundäre Koxarthrose, beidseitig |
| M12.52 | Traumatische Arthropathie Oberarm | M16.7 | Sonstige sekundäre Koxarthrose |
| M12.53 | Traumatische Arthropathie Unterarm | M16.9 | Koxarthrose, nnbez |
| M12.54 | Traumatische Arthropathie Hand | M17.0 | Primäre Gonarthrose, beidseitig |
| M12.55 | Traumatische Arthropathie Becken/Oberschenkel | M17.1 | Sonstige primäre Gonarthrose |
| M12.56 | Traumatische Arthropathie Unterschenkel | M17.2 | Posttraumatische Gonarthrose, beidseitig |
| M12.57 | Traumatische Arthropathie Knöchel/Fuß | M17.3 | Sonstige posttraumatische Gonarthrose |
| M12.58 | Traumatische Arthropathie, sonstige Lok | M17.4 | Sonstige sekundäre Gonarthrose, beidseitig |
| M12.59 | Traumatische Arthropathie, nnbez Lokalisationen | M17.5 | Sonstige sekundäre Gonarthrose |
| M12.80 | Sonst nb Arthropathien, aonkl, mehrere Lok | M17.9 | Gonarthrose, nnbez |
| M12.81 | Sonst nb Arthropathien, aonkl, Schulterregion | M18.0 | Primäre Rhizarthrose, beidseitig |
| M12.82 | Sonst nb Arthropathien, aonkl, Oberarm | M18.1 | Sonstige primäre Rhizarthrose |
| M12.83 | Sonst nb Arthropathien, aonkl, Unterarm | M18.2 | Posttraumatische Rhizarthrose, beidseitig |
| M12.84 | Sonst nb Arthropathien, aonkl, Hand | M18.3 | Sonstige posttraumatische Rhizarthrose |
| M12.85 | Sonst nb Arthropathien, aonkl, Becken/Oberschenkel | M18.4 | Sonstige sekundäre Rhizarthrose, beidseitig |
| M12.86 | Sonst nb Arthropathien, aonkl, Unterschenkel | M18.5 | Sonstige sekundäre Rhizarthrose |
| M12.87 | Sonst nb Arthropathien, aonkl, Knöchel/Fuß | M18.9 | Rhizarthrose, nnbez |
| M12.88 | Sonst nb Arthropathien, aonkl, sonstige Lok | M19.01 | Primäre Arthrose Schulterregion |
| M12.89 | Sonst nb Arthropathien, aonkl, nnbez Lok | M19.02 | Primäre Arthrose Oberarm |
| M13.0 | Polyarthritis, nnbez | M19.03 | Primäre Arthrose Unterarm |
| M13.11 | Monarthritis, ank, Schulterregion | M19.04 | Prim Arthrose sonst Gel, Hand |
| M13.12 | Monarthritis, ank, Oberarm | M19.05 | Prim Arthrose sonst Gel: Be OSch [Be Fem Hü Hü- IliosGel] |
| M13.13 | Monarthritis, ank, Unterarm | M19.07 | Primäre Arthrose Knöchel/Fuß |
| M13.14 | Monarthritis, ank, Hand | M19.08 | Prim Arthro so Gel [Hal Kop Ripp Rum Schäd WS] |
| M13.15 | Monarthritis, ank, Beckenregion/Oberschenkel | M19.09 | Primäre Arthrose sonst Gelenke, nnbez Lok |
| M13.16 | Monarthritis, ank, Unterschenkel | M19.11 | Posttraumatische Arthrose Schulterregion |
| M13.17 | Monarthritis, ank, Knöchel/Fuß | M19.12 | Posttraumatische Arthrose Oberarm |
| M13.18 | Monarthritis, ank, sonstige Lokalisation | M19.13 | Posttraumatische Arthrose Unterarm |
| M13.19 | Monarthritis, ank, nnbez Lokalisationen | M19.14 | Posttraumat Arthrose sonst Gel, Hand |
| M13.80 | Sonst nb Arthritis, mehrere Lokalisationen | M19.15 | Posttr Arthrose sonst Gel: Be OSch [Be Fem Hü Hü- IliosGel] |
| M13.81 | Sonst nb Arthritis Schulterregion | M19.17 | Posttraumatische Arthrose Knöchel/Fuß |
| M13.82 | Sonst nb Arthritis Oberarm | M19.18 | Posttraumatische Arthrose sonst Gelenke |
| M13.83 | Sonst nb Arthritis Unterarm | M19.19 | Posttraumatische Arthrose so Gelenke, nnbez Lok |
| M13.84 | Sonst nb Arthritis Hand | M19.21 | Sonst sek Arthrose Schulterregion |
| M13.85 | Sonst nb Arthritis Beckenreg/Oberschenkel | M19.22 | Sonst sek Arthrose Oberarm |
| M13.86 | Sonst nb Arthritis Unterschenkel | M19.23 | Sonst sek Arthrose Unterarm |
| M13.87 | Sonst nb Arthritis Knöchel/Fuß | M19.24 | Sonst sek Arthrose, Hand |
| M13.88 | Sonst nb Arthritis, sonst Lokalisationen | M19.25 | Sonst sek Arthrose: Be OSch [Be Fem Hü HüGel IliosacGel] |
| M13.89 | Sonst nb Arthritis, nnbez Lokalisationen | M19.27 | Sonst sek Arthrose Knöchel/Fuß |
| M13.90 | Arthritis, nnbez, mehrere Lokalisationen | M19.28 | Sonst sek Arthrose, sonst Lok |
| M13.91 | Arthritis, nnbez, Schulterregion | M19.29 | Sonst sek Arthrose, nnbez Lok |
| M13.92 | Arthritis, nnbez, Oberarm | M19.81 | Sonst nb Arthrose Schulterregion |
| M13.93 | Arthritis, nnbez, Unterarm | M19.82 | Sonst nb Arthrose Oberarm |
| M13.94 | Arthritis, nnbez, Hand | M19.83 | Sonst nb Arthrose Unterarm |

| | | | |
|--------|--|--------|--|
| M19.84 | Sonst nb Arthrose, Hand | M21.85 | Sonst nb erworbene Deformitäten Becken/OS |
| M19.85 | Sonst nb Arthrose: Be OSsch [Be Fem Hü HüGel IliosacGel] | M21.86 | Sonst nb erworbene Deformitäten Unterschenkel |
| M19.87 | Sonst nb Arthrose Knöchel/Fuß | M21.87 | Sonst nb erworbene Deformitäten Knöchel/Fuß |
| M19.88 | Sonst nb Arthrose, sonst Lokalisation | M21.89 | Sonst nb erworbene Deformitäten Extremitäten, nnb Lok |
| M19.89 | Sonst nb Arthrose, nnbez Lokalisationen | M21.90 | Erworbene Deformität Extremität, nnbez, mehr Lok |
| M19.91 | Arthrose, nnbez, Schulterregion | M21.91 | Erworbene Deformität Schulterregion |
| M19.92 | Arthrose, nnbez, Oberarm | M21.92 | Erworbene Deformität Oberarm, nnbez |
| M19.93 | Arthrose, nnbez, Unterarm | M21.93 | Erworbene Deformität Unterarm, nnbez |
| M19.94 | Arthrose, nnb, Hand | M21.94 | Erworbene Deformität Hand, nnbez |
| M19.95 | Arthrose nnb: Be Obersch [Be Fem Hü HüGel IliosacGel] | M21.95 | Erworbene Deformität Becken/Oberschenkel, nnbez |
| M19.97 | Arthrose, nnbez, Knöchel/Fuß | M21.96 | Erworbene Deformität Unterschenkel, nnbez |
| M19.98 | Arthrose, nnbez, sonstige Lokalisation | M21.97 | Erworbene Deformität Knöchel/Fuß, nnbez |
| M19.99 | Arthrose, nnbez, nnbez Lokalisationen | M21.99 | Erworbene Deformität Extremität, nnbez, nnbez Lok |
| M20.0 | Deformität eines od mehrerer Finger | M22.0 | Habituelle Luxation Patella |
| M20.1 | Hallux valgus (erworben) | M22.1 | Habituelle Subluxation Patella |
| M20.2 | Hallux rigidus | M22.2 | KH im Patellofemoralebereich |
| M20.3 | Sonstige Deformität Großzehe (erworben) | M22.3 | Sonstige Schädigungen Patella |
| M20.4 | Sonstige Hammerzehe(n) (erworben) | M22.4 | Chondromalacia patellae |
| M20.5 | Sonstige Deformitäten Zehe(n) (erworben) | M22.8 | Sonstige KH Patella |
| M20.6 | Erworbene Deformität Zehe(n), nnbez | M22.9 | KH Patella, nnbez |
| M21.00 | Valgusdeformität, ank, mehrere Lokalisationen | M23.00 | Meniskusganglion, mehrere Lokalisationen |
| M21.01 | Valgusdeformität, ank, Schulterregion | M23.01 | Meniskusganglion, Vorderhorn Innenmeniskus |
| M21.02 | Valgusdeformität, ank, Oberarm | M23.02 | Meniskusganglion, Hinterhorn Innenmeniskus |
| M21.03 | Valgusdeformität, ank, Unterarm | M23.03 | Meniskusggl, so+nnb Teil Innenmeniskus |
| M21.04 | Valgusdeformität, ank, Hand | M23.04 | Meniskusganglion, Vorderhorn Außenmeniskus |
| M21.05 | Valgusdeformität, ank, Beckenregion/OS | M23.05 | Meniskusganglion, Hinterhorn Außenmeniskus |
| M21.06 | Valgusdeformität, ank, Unterschenkel | M23.06 | Meniskusggl, so+nnbez Teil Außenmeniskus |
| M21.07 | Valgusdeformität, ank, Knöchel/Fuß | M23.09 | Meniskusganglion, nnbez Meniskus |
| M21.08 | Valgusdeformität, ank, sonstige Lokalisation | M23.10 | Scheibenmeniskus (angeboren), mehrere Lok |
| M21.09 | Valgusdeformität, ank, nnbez Lokalisationen | M23.11 | Scheibenmeniskus (angeb), VordHorn Innenmen |
| M21.10 | Varusdeformität, ank, mehrere Lokalisationen | M23.12 | Scheibenmeniskus (angeb), HintHorn Innenmen |
| M21.11 | Varusdeformität, ank, Schulterregion | M23.13 | Scheibenmeniskus (angeb), so+nnb Teil Innenmen |
| M21.12 | Varusdeformität, ank, Oberarm | M23.14 | Scheibenmeniskus (angeb), VordHorn Außenmen |
| M21.13 | Varusdeformität, ank, Unterarm | M23.15 | Scheibenmeniskus (angeb), HintHorn Außenmen |
| M21.14 | Varusdeformität, ank, Hand | M23.16 | Scheibenmeniskus (angeb), so+nnb Teil Außenmen |
| M21.15 | Varusdeformität, ank, Beckenreg/Oberschenkel | M23.19 | Scheibenmeniskus (angeb), nnbez Meniskus |
| M21.16 | Varusdeformität, ank, Unterschenkel | M23.20 | MenSchäd d alt Riß od alte Verletz, mehrere Lok |
| M21.17 | Varusdeformität, ank, Knöchel/Fuß | M23.21 | MenSchäd d alt Riß od alte Verletz, VordHorn InMen |
| M21.18 | Varusdeformität, ank, sonstige Lokalisation | M23.22 | MenSchäd d alt Riß od alte Verletz, HintHorn InMen |
| M21.19 | Varusdeformität, ank, nnbez Lokalisationen | M23.23 | MenSchäd d alt Riß od alte Verletz, so+nnb Teil InMen |
| M21.20 | Flexionsdeformität, mehrere Lokalisationen | M23.24 | MenSchäd d alt Riß od alte Verletz, VordHorn AußMen |
| M21.21 | Flexionsdeformität Schulterregion | M23.25 | MenSchäd d alt Riß od alte Verletz, HintHorn AußMen |
| M21.22 | Flexionsdeformität Oberarm | M23.26 | MenSchäd d alt Riß od alte Verletz, so+nnb Teil AußMen |
| M21.23 | Flexionsdeformität Unterarm | M23.29 | MenSchäd d alt Riß od alte Verletz, nnbez Meniskus |
| M21.24 | Flexionsdeformität Hand | M23.30 | Sonst Meniskusschädigungen, mehrere Lok |
| M21.25 | Flexionsdeformität Beckenregion/Oberschenkel | M23.31 | Sonst MenSchäd, VordHorn Innenmeniskus |
| M21.26 | Flexionsdeformität Unterschenkel | M23.32 | Sonst MenSchäd, HintHorn Innenmeniskus |
| M21.27 | Flexionsdeformität Knöchel/Fuß | M23.33 | Sonst MenSchäd, sonst+nnb Teil Innenmen |
| M21.28 | Flexionsdeformität, sonstige Lokalisation | M23.34 | Sonst MenSchäd, VordHorn Außenmeniskus |
| M21.29 | Flexionsdeformität, nnbez Lokalisationen | M23.35 | Sonst MenSchäd, HintHorn Außenmeniskus |
| M21.30 | Fallhand od Hängefuß (erworben), mehrere Lok | M23.36 | Sonst MenSchäd, sonst+nnb Teil Außenmen |
| M21.37 | Hängefuß (erworben) Knöchel/Fuß | M23.39 | Sonst Meniskusschädigungen, nnbez Meniskus |
| M21.4 | Plattfuß [Pes planus] (erworben) | M23.40 | Frei GelKörper im KnieGel, mehrere Lok |
| M21.57 | Erworbenes Klauen-/Klumpfuß, Knöchel/Fuß | M23.41 | Frei GelKörper im KnieGel, Vord Kreuzb/VorHorn InMen |
| M21.60 | Sonst erw Deformitäten Knöchel/Fuß, mehr Lok | M23.42 | Frei GelKörper im KnieGel, Hint Kreuzb/HinHorn InMen |
| M21.67 | Sonst erw Deformitäten Knöchel/Fuß, Knöchel/Fuß | M23.43 | Frei GelKörper im KnieGel, Innenband /so+nnbTeil InMen |
| M21.70 | Unterschiedl Extremlänge (erworb), mehrere Lok | M23.44 | Frei GelKörper im KnieGel, Außenband/VordHorn AußMen |
| M21.71 | Unterschiedl Extremlänge (erworb) Schulterregion | M23.45 | Frei GelKörper im KnieGel, HintHorn des AußMen |
| M21.72 | Unterschiedl Extremlänge (erworb) Oberarm | M23.46 | Frei GelKörper im KnieGel, sonst+nnb Teil AußMen |
| M21.73 | Unterschiedl Extremlänge (erworb) Unterarm | M23.47 | Frei GelKörper im KnieGel, Kapselband |
| M21.74 | Unterschiedl Extremlänge (erworb) Hand | M23.49 | Frei GelKörper im KnieGel, nnbez Band/Meniskus |
| M21.75 | Unterschiedl Extremlänge (erworb), Oberschenkel | M23.50 | Chron Instabilität Kniegelenk, mehrere Lok |
| M21.76 | Unterschiedl Extremlänge (erworb) Unterschenkel | M23.51 | Chron Instab Kniegel, Vord Kreuzb/VorHorn InMen |
| M21.77 | Unterschiedl Extremlänge (erworb) Knöchel/Fuß | M23.52 | Chron Instab Kniegel, Hint Kreuzb/HinHorn InMen |
| M21.79 | Unterschiedl Extremlänge (erworb), nnbez Lok | M23.53 | Chron Instab Kniegel, Innenband/so+nnbTeil InMen |
| M21.80 | Sonst nb erworb Deformitäten Extremitäten, mehr Lok | M23.54 | Chron Instab Kniegel, Außenband/VordHorn AußMen |
| M21.81 | Sonst nb erworb Deformitäten Schulterregion | M23.55 | Chron Instab Kniegelenk, HintHorn Außenmen |
| M21.82 | Sonst nb erworbene Deformitäten Oberarm | M23.56 | Chron Instab Kniegelenk, so+nnbTeil Außenmen |
| M21.83 | Sonst nb erworbene Deformitäten Unterarm | M23.57 | Chron Instab Kniegelenk, Kapselband |
| M21.84 | Sonst nb erworbene Deformitäten Hand | M23.59 | Chron Instab Kniegelenk, nnbez Band/Meniskus |

| | | | |
|--------|--|--------|--|
| M23.60 | So Spontanrupt ein/mehr Bd Kniegel, mehrere Lok | M24.48 | Habit Lux/Sublux Gelenk, sonst Lok |
| M23.61 | So Spontanrupt ein/mehr Bd Kniegel, Vord Kreuzbd | M24.49 | Habituelle Lux+Sublux Gelenk, nnbez Lok |
| M23.62 | So Spontanrupt ein/mehr Bd Kniegel, Hint Kreuzbd | M24.50 | Gelenkkontraktur, mehrere Lokalisationen |
| M23.63 | So Spontanrupt ein/mehr Bd Kniegel, Innenband | M24.51 | Gelenkkontraktur Schulterregion |
| M23.64 | So Spontanrupt ein/mehr Bd Kniegel, Außenband | M24.52 | Gelenkkontraktur Oberarm |
| M23.67 | So Spontanrupt ein/mehr Bd Kniegel, Kapselband | M24.53 | Gelenkkontraktur Unterarm |
| M23.69 | So Spontanrupt ein/mehr Bd Kniegel, nnbez Band | M24.54 | Gelenkkontraktur Hand |
| M23.80 | So Binnenschäd Kniegel, mehrere Lok | M24.55 | Gelenkkontraktur Beckenregion/Oberschenkel |
| M23.81 | So Binnenschäd Kniegel, Vord Kreuzb/VordHorn InMen | M24.56 | Gelenkkontraktur Unterschenkel |
| M23.82 | So Binnenschäd Kniegel, Hint Kreuzb/HintHorn InMen | M24.57 | Gelenkkontraktur Knöchel/Fuß |
| M23.83 | So Binnenschäd Kniegel, Inbd/so+nnbTeil InMen | M24.58 | Gelenkkontraktur, sonstige Lokalisation |
| M23.84 | So Binnenschäd Kniegel, Außenband/VordHorn AußMen | M24.59 | Gelenkkontraktur, nnbez Lokalisationen |
| M23.85 | So Binnenschäd Kniegel, HintHorn Außenmen | M24.60 | Ankylose ein Gelenk, mehrere Lok |
| M23.86 | So Binnenschäd Kniegel, so+nnbTeil Außenmen | M24.61 | Ankylose ein Gelenk Schulterregion |
| M23.87 | So Binnenschäd Kniegel, Kapselband | M24.62 | Ankylose ein Gelenk Oberarm |
| M23.89 | So Binnenschäd Kniegel, nnbez Band/Meniskus | M24.63 | Ankylose ein Gelenk Unterarm |
| M23.90 | Binnenschädigung Kniegelenk, nnbez, mehrere Lok | M24.64 | Ankylose ein Gelenk Hand |
| M23.91 | Binnenschäd Kniegel nnb, Vo Kreuzb/VordHorn InMen | M24.65 | Ankylose ein Gelenk Beckenreg/Oberschenkel |
| M23.92 | Binnenschäd Kniegel nnb, Hi Kreuzb/HintHorn InMen | M24.66 | Ankylose ein Gelenk Unterschenkel |
| M23.93 | Binnenschäd Kniegel nnb, Inbd/so+nnbTeil InMen | M24.67 | Ankylose ein Gelenk Knöchel/Fuß |
| M23.94 | Binnenschäd Kniegel nnb, Außenband/VordHorn AußMen | M24.68 | Ankylose ein Gelenk, sonstige Lokalisation |
| M23.95 | Binnenschäd Kniegel, nnb, HintHorn AußMen | M24.69 | Ankylose ein Gelenk, nnbez Lokalisationen |
| M23.96 | Binnenschäd Kniegel, nnb, so+nnbTeil AußMen | M24.7 | Protrusio acetabuli |
| M23.97 | Binnenschäd Kniegel, nnb, Kapselband | M24.80 | Sonst nbez Gelenkschädigungen, aonkl, mehr Lok |
| M23.99 | Binnenschäd Kniegel, nnb, nnbez Band/Meniskus | M24.81 | Sonst nb Gelenkschäd, aonkl, Schulterregion |
| M24.00 | Freier Gelenkkörper, mehrere Lokalisationen | M24.82 | Sonst nb Gelenkschädigungen, aonkl, Oberarm |
| M24.01 | Freier Gelenkkörper Schulterregion | M24.83 | Sonst nb Gelenkschädigungen, aonkl, Unterarm |
| M24.02 | Freier Gelenkkörper Oberarm | M24.84 | Sonst nb Gelenkschädigungen, aonkl, Hand |
| M24.03 | Freier Gelenkkörper Unterarm | M24.85 | Sonst nb Gelenkschäd, aonkl, Becken/Oberschenkel |
| M24.04 | Freier Gelenkkörper Hand | M24.87 | Sonst nb Gelenkschäd, aonkl, Knöchel/Fuß |
| M24.05 | Freier Gelenkkörper Beckenregion/Oberschenkel | M24.88 | Sonst nb Gelenkschädigungen, aonkl, sonst Lok |
| M24.07 | Freier Gelenkkörper Knöchel/Fuß | M24.89 | Sonst nb Gelenkschädigungen, aonkl, nnbez Lok |
| M24.08 | Freier Gelenkkörper, sonstige Lokalisation | M24.90 | Gelenkschädigung, nnbez, mehrere Lokalisationen |
| M24.09 | Freier Gelenkkörper, nnbez Lokalisationen | M24.91 | Gelenkschädigung, nnbez, Schulterregion |
| M24.10 | Sonst Gelenkknorpelschädigungen, mehrere Lok | M24.92 | Gelenkschädigung, nnbez, Oberarm |
| M24.11 | Sonst Gelenkknorpelschädigungen Schulterregion | M24.93 | Gelenkschädigung, nnbez, Unterarm |
| M24.12 | Sonst Gelenkknorpelschädigungen Oberarm | M24.94 | Gelenkschädigung, nnbez, Hand |
| M24.13 | Sonst Gelenkknorpelschädigungen Unterarm | M24.95 | Gelenkschädigung, nnb, Becken/Oberschenkel |
| M24.14 | Sonst Gelenkknorpelschädigungen Hand | M24.97 | Gelenkschädigung, nnbez, Knöchel/Fuß |
| M24.15 | Sonst Gelenkknorpelschädig Becken/Oberschenkel | M24.98 | Gelenkschädigung, nnbez, sonstige Lokalisation |
| M24.17 | Sonst Gelenkknorpelschädigungen Knöchel/Fuß | M24.99 | Gelenkschädigung, nnbez, nnbez Lokalisationen |
| M24.18 | Sonst Gelenkknorpelschädigungen, sonst Lok | M25.00 | Hämarthros, mehrere Lokalisationen |
| M24.19 | Sonst Gelenkknorpelschädigungen, nnbez Lok | M25.01 | Hämarthros Schulterregion |
| M24.20 | KH Bänder, mehrere Lokalisationen | M25.02 | Hämarthros Oberarm |
| M24.21 | KH Bänder Schulterregion | M25.03 | Hämarthros Unterarm |
| M24.22 | KH Bänder Oberarm | M25.04 | Hämarthros Hand |
| M24.23 | KH Bänder Unterarm | M25.05 | Hämarthros Beckenregion/Oberschenkel |
| M24.24 | KH Bänder Hand | M25.06 | Hämarthros Unterschenkel |
| M24.25 | KH Bänder Beckenregion u Oberschenkel | M25.07 | Hämarthros Knöchel/Fuß |
| M24.27 | KH Bänder Knöchel/Fuß | M25.08 | Hämarthros, sonstige Lokalisation |
| M24.28 | KH Bänder, sonstige Lokalisation | M25.09 | Hämarthros, nnbez Lokalisationen |
| M24.29 | KH Bänder, nnbez Lokalisationen | M25.10 | Gelenkfistel, mehrere Lokalisationen |
| M24.30 | Patho Lux/Sublux Gelenk, aonkl, mehrere Lok | M25.11 | Gelenkfistel Schulterregion |
| M24.31 | Patho Lux/Sublux Gelenk, aonkl, Schulterregion | M25.12 | Gelenkfistel Oberarm |
| M24.32 | Patho Lux/Sublux Gelenk, aonkl, Oberarm | M25.13 | Gelenkfistel Unterarm |
| M24.33 | Patho Lux/Sublux Gelenk, aonkl, Unterarm | M25.14 | Gelenkfistel Hand |
| M24.34 | Patho Lux/Sublux Gelenk, aonkl, Hand | M25.15 | Gelenkfistel Beckenregion/Oberschenkel |
| M24.35 | Patho Lux/Sublux Gelenk, aonkl, Becken/Obersch | M25.16 | Gelenkfistel Unterschenkel |
| M24.36 | Patho Lux/Sublux Gelenk, aonkl, Unterschenkel | M25.17 | Gelenkfistel Knöchel/Fuß |
| M24.37 | Patho Lux/Sublux Gelenk, aonkl, Knöchel/Fuß | M25.18 | Gelenkfistel, sonstige Lokalisation |
| M24.38 | Patho Lux/Sublux Gelenk, aonkl, sonst Lok | M25.19 | Gelenkfistel, nnbez Lokalisationen |
| M24.39 | Patho Lux/Sublux Gelenk, aonkl, nnbez Lok | M25.20 | Schlottergelenk, mehrere Lokalisationen |
| M24.40 | Habit Lux/Sublux Gelenk, mehrere Lok | M25.21 | Schlottergelenk Schulterregion |
| M24.41 | Habit Lux/Sublux Gelenk Schulterregion | M25.22 | Schlottergelenk Oberarm |
| M24.42 | Habit Lux/Sublux Gelenk Oberarm | M25.23 | Schlottergelenk Unterarm |
| M24.43 | Habit Lux/Sublux Gelenk Unterarm | M25.24 | Schlottergelenk Hand |
| M24.44 | Habit Lux/Sublux Gelenk Hand | M25.25 | Schlottergelenk Beckenregion/Oberschenkel |
| M24.45 | Habit Lux/Sublux Gelenk Becken/Obschenk | M25.26 | Schlottergelenk Unterschenkel |
| M24.46 | Habit Lux/Sublux Gelenk Unterschenkel | M25.27 | Schlottergelenk Knöchel/Fuß |
| M24.47 | Habit Lux/Sublux Gelenk Knöchel/Fuß | M25.28 | Schlottergelenk, sonstige Lokalisation |

| | | | |
|--------|---|--------|---|
| M25.29 | Schlottergelenk, nnbez Lokalisationen | M25.99 | Gelenk-KH, nnbez, nnbez Lokalisationen |
| M25.30 | Sonst Instabilität ein Gelenk, mehrere Lok | M30.0 | Panarteriitis nodosa |
| M25.31 | Sonst Instabilität ein Gelenk Schulterregion | M30.1 | Panarteriitis m Lungenbeteiligung |
| M25.32 | Sonst Instabilität ein Gelenk Oberarm | M30.2 | Juvenile Panarteriitis |
| M25.33 | Sonst Instabilität ein Gelenk Unterarm | M30.3 | Mukokutanenes Lymphknotensynd [Kawasaki-KH] |
| M25.34 | Sonst Instabilität ein Gelenk Hand | M30.8 | Sonst m Panarteriitis nodosa verwandte Zustände |
| M25.35 | Sonst Instabilität ein Gelenk Becken/Oberschenkel | M31.0 | Hypersensitivitätsangiitis |
| M25.36 | Sonst Instabilität ein Gelenk Unterschenkel | M31.2 | Letales Mittelliniengranulom |
| M25.37 | Sonst Instabilität ein Gelenk Knöchel/Fuß | M31.3 | Wegener-Granulomatose |
| M25.38 | Sonst Instabilität ein Gelenk, sonst Lok | M31.4 | Aortenbogen-Syndrom [Takayasu-Syndrom] |
| M25.39 | Sonst Instabilität ein Gelenk, nnbez Lok | M31.5 | Riesenzellarteriitis b Polymyalgia rheumatica |
| M25.40 | Gelenkerguß, mehrere Lokalisationen | M31.6 | Sonstige Riesenzellarteriitis |
| M25.41 | Gelenkerguß Schulterregion | M31.7 | Mikroskopische Polyangiitis |
| M25.42 | Gelenkerguß Oberarm | M31.8 | Sonstige nb nekrotisierende Vaskulopathien |
| M25.43 | Gelenkerguß Unterarm | M31.9 | Nekrotisierende Vaskulopathie, nnbez |
| M25.44 | Gelenkerguß Hand | M32.0 | AM-induz systemischer Lupus erythematodes |
| M25.45 | Gelenkerguß Beckenregion/Oberschenkel | M32.1 | Syst Lupus erythematodes m Bet Org/Organsyst |
| M25.46 | Gelenkerguß Unterschenkel | M32.8 | Sonst Formen syst Lupus erythematodes |
| M25.47 | Gelenkerguß Knöchel/Fuß | M32.9 | Systemischer Lupus erythematodes, nnbez |
| M25.48 | Gelenkerguß, sonstige Lokalisation | M33.0 | Juvenile Dermatomyositis |
| M25.49 | Gelenkerguß, nnbez Lokalisationen | M33.1 | Sonstige Dermatomyositis |
| M25.50 | Gelenkschmerz, mehrere Lokalisationen | M33.2 | Polymyositis |
| M25.51 | Gelenkschmerz Schulterregion | M33.9 | Dermatomyositis-Polymyositis, nnbez |
| M25.52 | Gelenkschmerz Oberarm | M34.0 | Progressive systemische Sklerose |
| M25.53 | Gelenkschmerz Unterarm | M34.1 | CR(E)ST-Syndrom |
| M25.54 | Gelenkschmerz Hand | M34.2 | Systemische Sklerose, d AM od chem Subs induz |
| M25.55 | Gelenkschmerz Beckenregion/Oberschenkel | M34.8 | Sonstige Formen systemische Sklerose |
| M25.56 | Gelenkschmerz Unterschenkel | M34.9 | Systemische Sklerose, nnbez |
| M25.57 | Gelenkschmerz Knöchel/Fuß | M35.0 | Sicca-Syndrom [Sjögren-Syndrom] |
| M25.58 | Gelenkschmerz, sonstige Lokalisation | M35.1 | Sonstige Overlap-Syndrome |
| M25.59 | Gelenkschmerz, nnbez Lokalisationen | M35.2 | Behçet-KH |
| M25.60 | Gelenksteife, ank, mehrere Lokalisationen | M35.3 | Polymyalgia rheumatica |
| M25.61 | Gelenksteife, ank, Schulterregion | M35.4 | Eosinophile Fasziitis |
| M25.62 | Gelenksteife, ank, Oberarm | M35.5 | Multifokale Fibrosklerose |
| M25.63 | Gelenksteife, ank, Unterarm | M35.7 | Hypermobilitäts-Syndrom |
| M25.64 | Gelenksteife, ank, Hand | M35.8 | Sonst nb KH m Systembeteiligung Bindegewebe |
| M25.65 | Gelenksteife, ank, Beckenregion/Oberschenkel | M35.9 | KH m Systembeteiligung Bindegewebe, nnbez |
| M25.66 | Gelenksteife, ank, Unterschenkel | M36.0 | Dermatomyositis-Polymyositis b Neubildungen |
| M25.67 | Gelenksteife, ank, Knöchel/Fuß | M36.1 | Arthropathie b Neubildungen |
| M25.68 | Gelenksteife, ank, sonstige Lokalisation | M36.2 | Arthropathia haemophiliica |
| M25.69 | Gelenksteife, ank, nnbez Lokalisationen | M36.3 | Arthropathie b sonst aokl Blut-KH |
| M25.70 | Osteophyt, mehrere Lokalisationen | M36.4 | Arthropathie b aokl Hypersensitivitätsreaktionen |
| M25.71 | Osteophyt Schulterregion | M36.8 | System-KH Bgw b sonst aokl KH |
| M25.72 | Osteophyt Oberarm | M40.00 | Kyphose als Haltungsstörung, mehrere Lok WS |
| M25.73 | Osteophyt Unterarm | M40.01 | Kyphose als Haltungsstör, Okzipito-Atlanto-Axialbereich |
| M25.74 | Osteophyt Hand | M40.02 | Kyphose als Haltungsstörung, Zervikalbereich |
| M25.75 | Osteophyt Beckenregion/Oberschenkel | M40.03 | Kyphose als Haltungsstör, Zervikothorakalbereich |
| M25.76 | Osteophyt Unterschenkel | M40.04 | Kyphose als Haltungsstörung, Thorakalbereich |
| M25.77 | Osteophyt Knöchel/Fuß | M40.05 | Kyphose als Haltungsstör, Thorakolumbalbereich |
| M25.78 | Osteophyt, sonstige Lokalisation | M40.06 | Kyphose als Haltungsstörung, Lumbalbereich |
| M25.79 | Osteophyt, nnbez Lokalisationen | M40.07 | Kyphose als Haltungsstör, Lumbosakralbereich |
| M25.80 | Sonstige nb Gelenk-KH, mehrere Lokalisationen | M40.08 | Kyphose als Haltungsstör, Sakral-/Sakrokokzygealbereich |
| M25.81 | Sonstige nb Gelenk-KH Schulterregion | M40.09 | Kyphose als Haltungsstörung, nnbez Lokalisation |
| M25.82 | Sonstige nb Gelenk-KH Oberarm | M40.10 | Sonst sek Kyphose, mehrere Lok WS |
| M25.83 | Sonstige nb Gelenk-KH Unterarm | M40.11 | Sonst sek Kyphose, Okzipito-Atlanto-Axialbereich |
| M25.84 | Sonstige nb Gelenk-KH Hand | M40.12 | Sonst sek Kyphose, Zervikalbereich |
| M25.85 | Sonstige nb Gelenk-KH Beckenregion/Oberschenkel | M40.13 | Sonst sek Kyphose, Zervikothorakalbereich |
| M25.86 | Sonstige nb Gelenk-KH Unterschenkel | M40.14 | Sonst sek Kyphose, Thorakalbereich |
| M25.87 | Sonstige nb Gelenk-KH Knöchel/Fuß | M40.15 | Sonst sek Kyphose, Thorakolumbalbereich |
| M25.88 | Sonstige nb Gelenk-KH, sonstige Lokalisation | M40.16 | Sonst sek Kyphose, Lumbalbereich |
| M25.89 | Sonstige nb Gelenk-KH, nnbez Lokalisationen | M40.17 | Sonst sek Kyphose, Lumbosakralbereich |
| M25.90 | Gelenk-KH, nnbez, mehrere Lokalisationen | M40.18 | Sonst sek Kyphose, Sakral-/Sakrokokzygealbereich |
| M25.91 | Gelenk-KH, nnbez, Schulterregion | M40.19 | Sonst sek Kyphose, nnbez Lokalisation |
| M25.92 | Gelenk-KH, nnbez, Oberarm | M40.20 | So+nnb Kyphose, mehrere Lok Wirbelsäule |
| M25.93 | Gelenk-KH, nnbez, Unterarm | M40.21 | So+nnb Kyphose, Okzipito-Atlanto-Axialbereich |
| M25.94 | Gelenk-KH, nnbez, Hand | M40.22 | So+nnb Kyphose, Zervikalbereich |
| M25.95 | Gelenk-KH, nnb, Beckenregion/Oberschenkel | M40.23 | So+nnb Kyphose, Zervikothorakalbereich |
| M25.96 | Gelenk-KH, nnbez, Unterschenkel | M40.24 | So+nnb Kyphose, Thorakalbereich |
| M25.97 | Gelenk-KH, nnbez, Knöchel/Fuß | M40.25 | So+nnb Kyphose, Thorakolumbalbereich |
| M25.98 | Gelenk-KH, nnbez, sonstige Lokalisation | M40.26 | So+nnb Kyphose, Lumbalbereich |

| | | | |
|--------|--|--------|--|
| M40.27 | So+nnb Kyphose, Lumbosakralbereich | M41.37 | Thoraxbedingte Skoliose, Lumbosakralbereich |
| M40.28 | So+nnb Kyphose, Sakral- u Sakrokokzygealbereich | M41.38 | Thoraxbedingte Skoliose, Sakral-/Sakrokokzygealbereich |
| M40.29 | So+nnb Kyphose, nnbez Lokalisation | M41.39 | Thoraxbedingte Skoliose, nnbez Lokalisation |
| M40.30 | Flachrücken, mehrere Lokalisation | M41.40 | Neuromyopath Skoliose, mehrere Lokalisation |
| M40.31 | Flachrücken, Okzipito-Atlanto-Axialbereich | M41.41 | Neuromyopath Skoliose, Okzipito-Atlanto-Axialbereich |
| M40.32 | Flachrücken, Zervikalbereich | M41.42 | Neuromyopathische Skoliose, Zervikalbereich |
| M40.33 | Flachrücken, Zervikothorakalbereich | M41.43 | Neuromyopath Skoliose, Zervikothorakalbereich |
| M40.34 | Flachrücken, Thorakalbereich | M41.44 | Neuromyopathische Skoliose, Thorakalbereich |
| M40.35 | Flachrücken, Thorakolumbalbereich | M41.45 | Neuromyopathische Skoliose, Thorakolumbalbereich |
| M40.36 | Flachrücken, Lumbalbereich | M41.46 | Neuromyopathische Skoliose, Lumbalbereich |
| M40.37 | Flachrücken, Lumbosakralbereich | M41.47 | Neuromyopathische Skoliose, Lumbosakralbereich |
| M40.38 | Flachrücken, Sakral-/Sakrokokzygealbereich | M41.48 | Neuromyopath Skoliose, Sakral-/Sakrokokzygealbereich |
| M40.39 | Flachrücken, nnbez Lokalisation | M41.49 | Neuromyopathische Skoliose, nnbez Lokalisation |
| M40.40 | Sonstige Lordose, mehrere Lokalisation | M41.50 | Sonst sek Skoliose, mehrere Lokalisation |
| M40.41 | Sonstige Lordose, Okzipito-Atlanto-Axialbereich | M41.51 | Sonst sek Skoliose, Okzipito-Atlanto-Axialbereich |
| M40.42 | Sonstige Lordose, Zervikalbereich | M41.52 | Sonst sek Skoliose, Zervikalbereich |
| M40.43 | Sonstige Lordose, Zervikothorakalbereich | M41.53 | Sonst sek Skoliose, Zervikothorakalbereich |
| M40.44 | Sonstige Lordose, Thorakalbereich | M41.54 | Sonst sek Skoliose, Thorakalbereich |
| M40.45 | Sonstige Lordose, Thorakolumbalbereich | M41.55 | Sonst sek Skoliose, Thorakolumbalbereich |
| M40.46 | Sonstige Lordose, Lumbalbereich | M41.56 | Sonst sek Skoliose, Lumbalbereich |
| M40.47 | Sonstige Lordose, Lumbosakralbereich | M41.57 | Sonst sek Skoliose, Lumbosakralbereich |
| M40.48 | Sonstige Lordose, Sakral-/Sakrokokzygealbereich | M41.58 | Sonst sek Skoliose, Sakral-/Sakrokokzygealbereich |
| M40.49 | Sonstige Lordose, nnbez Lokalisation | M41.59 | Sonst sek Skoliose, nnbez Lokalisation |
| M40.50 | Lordose, nnbez, mehrere Lokalisation | M41.80 | So Formen Skoliose, mehrere Lokalisation |
| M40.51 | Lordose, nnbez, Okzipito-Atlanto-Axialbereich | M41.81 | So Formen Skoliose, Okzipito-Atlanto-Axialbereich |
| M40.52 | Lordose, nnbez, Zervikalbereich | M41.82 | So Formen Skoliose, Zervikalbereich |
| M40.53 | Lordose, nnbez, Zervikothorakalbereich | M41.83 | So Formen Skoliose, Zervikothorakalbereich |
| M40.54 | Lordose, nnbez, Thorakalbereich | M41.84 | So Formen Skoliose, Thorakalbereich |
| M40.55 | Lordose, nnbez, Thorakolumbalbereich | M41.85 | So Formen Skoliose, Thorakolumbalbereich |
| M40.56 | Lordose, nnbez, Lumbalbereich | M41.86 | So Formen Skoliose, Lumbalbereich |
| M40.57 | Lordose, nnbez, Lumbosakralbereich | M41.87 | So Formen Skoliose, Lumbosakralbereich |
| M40.58 | Lordose, nnb, Sakral-/Sakrokokzygealbereich | M41.88 | So Formen Skoliose, Sakral-/Sakrokokzygealbereich |
| M40.59 | Lordose, nnbez, nnbez Lokalisation | M41.89 | So Formen Skoliose, nnbez Lokalisation |
| M41.00 | Idiopath Skoliose b Kind, mehrere Lokalisation | M41.90 | Skoliose, nnbez, mehrere Lokalisation |
| M41.01 | Idiopath Skoliose b Kind, Okzipito-Atlanto-Axialbereich | M41.91 | Skoliose, nnbez, Okzipito-Atlanto-Axialbereich |
| M41.02 | Idiopath Skoliose b Kind, Zervikalbereich | M41.92 | Skoliose, nnbez, Zervikalbereich |
| M41.03 | Idiopath Skoliose b Kind, Zervikothorakalbereich | M41.93 | Skoliose, nnbez, Zervikothorakalbereich |
| M41.04 | Idiopath Skoliose b Kind, Thorakalbereich | M41.94 | Skoliose, nnbez, Thorakalbereich |
| M41.05 | Idiopath Skoliose b Kind, Thorakolumbalbereich | M41.95 | Skoliose, nnbez, Thorakolumbalbereich |
| M41.06 | Idiopath Skoliose b Kind, Lumbalbereich | M41.96 | Skoliose, nnbez, Lumbalbereich |
| M41.07 | Idiopath Skoliose b Kind, Lumbosakralbereich | M41.97 | Skoliose, nnbez, Lumbosakralbereich |
| M41.08 | Idiopath Skoliose b Kind, Sakral-/Sakrokokzygealbereich | M41.98 | Skoliose, nnbez, Sakral-/Sakrokokzygealbereich |
| M41.09 | Idiopath Skoliose b Kind, nnbez Lokalisation | M41.99 | Skoliose, nnbez, nnbez Lokalisation |
| M41.10 | Idiopath Skoliose b Jugendl, mehrere Lokalisation | M42.00 | Juv Osteochon WS, mehrere Lokalisation |
| M41.11 | Idiopath Skoliose b Jugendl, Okzipito-Atlanto-Axialbereich | M42.01 | Juv Osteochon WS, Okzipito-Atlanto-Axialbereich |
| M41.12 | Idiopath Skoliose b Jugendl, Zervikalbereich | M42.02 | Juv Osteochon WS, Zervikalbereich |
| M41.13 | Idiopath Skoliose b Jugendl, Zervikothorakalbereich | M42.03 | Juv Osteochon WS, Zervikothorakalbereich |
| M41.14 | Idiopath Skoliose b Jugendl, Thorakalbereich | M42.04 | Juv Osteochon WS, Thorakalbereich |
| M41.15 | Idiopath Skoliose b Jugendl, Thorakolumbalbereich | M42.05 | Juv Osteochon WS, Thorakolumbalbereich |
| M41.16 | Idiopath Skoliose b Jugendl, Lumbalbereich | M42.06 | Juv Osteochon WS, Lumbalbereich |
| M41.17 | Idiopath Skoliose b Jugendl, Lumbosakralbereich | M42.07 | Juv Osteochon WS, Lumbosakralbereich |
| M41.18 | Idiopath Skoliose b Jugendl, Sakral-/SakrokokzygealBer | M42.08 | Juv Osteochon WS, Sakral-/Sakrokokzygealbereich |
| M41.19 | Idiopath Skoliose b Jugendl, nnbez Lokalisation | M42.09 | Juv Osteochon WS, nnbez Lokalisation |
| M41.20 | Sonst idiopath Skoliose, mehrere Lokalisation | M42.10 | Osteochon WS b Erw, mehrere Lokalisation |
| M41.21 | Sonst idiopath Skoliose, Okzipito-Atlanto-Axialbereich | M42.11 | Osteochon WS b Erw, Okzipito-Atlanto-Axialbereich |
| M41.22 | Sonst idiopath Skoliose, Zervikalbereich | M42.12 | Osteochon WS b Erw, Zervikalbereich |
| M41.23 | Sonst idiopath Skoliose, Zervikothorakalbereich | M42.13 | Osteochon WS b Erw, Zervikothorakalbereich |
| M41.24 | Sonst idiopath Skoliose, Thorakalbereich | M42.14 | Osteochon WS b Erw, Thorakalbereich |
| M41.25 | Sonst idiopath Skoliose, Thorakolumbalbereich | M42.15 | Osteochon WS b Erw, Thorakolumbalbereich |
| M41.26 | Sonst idiopath Skoliose, Lumbalbereich | M42.16 | Osteochon WS b Erw, Lumbalbereich |
| M41.27 | Sonst idiopath Skoliose, Lumbosakralbereich | M42.17 | Osteochon WS b Erw, Lumbosakralbereich |
| M41.28 | Sonst idiopath Skoliose, Sakral-/Sakrokokzygealbereich | M42.18 | Osteochon WS b Erw, Sakral-/Sakrokokzygealbereich |
| M41.29 | Sonst idiopath Skoliose, nnbez Lokalisation | M42.19 | Osteochon WS b Erw, nnbez Lokalisation |
| M41.30 | Thoraxbedingte Skoliose, mehrere Lokalisation | M42.90 | Osteochondrose WS, nnbez, mehrere Lokalisation |
| M41.31 | Thoraxbedingte Skoliose, Okzipito-Atlanto-Axialbereich | M42.91 | Osteochondrose WS, nnbez, Okzip-Atlant-AxBereich |
| M41.32 | Thoraxbedingte Skoliose, Zervikalbereich | M42.92 | Osteochondrose WS, nnbez, Zervikalbereich |
| M41.33 | Thoraxbedingte Skoliose, Zervikothorakalbereich | M42.93 | Osteochondrose WS, nnbez, Zervikothorakalbereich |
| M41.34 | Thoraxbedingte Skoliose, Thorakalbereich | M42.94 | Osteochondrose WS, nnbez, Thorakalbereich |
| M41.35 | Thoraxbedingte Skoliose, Thorakolumbalbereich | M42.95 | Osteochondrose WS, nnbez, Thorakolumbalbereich |
| M41.36 | Thoraxbedingte Skoliose, Lumbalbereich | M42.96 | Osteochondrose WS, nnbez, Lumbalbereich |



| | | | |
|--------|---|--------|--|
| M42.97 | Osteochondrose WS, nnbez, Lumbosakralbereich | M45.05 | Spondylitis ankylosans, Thorakolumbalbereich |
| M42.98 | Osteochon WS, nnbez, Sakral-/Sakrokokzygealbereich | M45.06 | Spondylitis ankylosans, Lumbalbereich |
| M42.99 | Osteochondrose WS, nnbez, Lok | M45.07 | Spondylitis ankylosans, Lumbosakralbereich |
| M43.00 | Spondylolyse, mehrere Lok WS | M45.08 | Spondylitis ankylosans, Sakral-/Sakrokokzygealbereich |
| M43.01 | Spondylolyse, Okzipito-Atlanto-Axialbereich | M45.09 | Spondylitis ankylosans, nnbez Lokalisation |
| M43.02 | Spondylolyse, Zervikalbereich | M46.00 | Spinale Enthesopathie, mehrere Lok WS |
| M43.03 | Spondylolyse, Zervikothorakalbereich | M46.01 | Spinale Enthesopathie, Okzipito-Atlanto-Axialbereich |
| M43.04 | Spondylolyse, Thorakalbereich | M46.02 | Spinale Enthesopathie, Zervikalbereich |
| M43.05 | Spondylolyse, Thorakolumbalbereich | M46.03 | Spinale Enthesopathie, Zervikothorakalbereich |
| M43.06 | Spondylolyse, Lumbalbereich | M46.04 | Spinale Enthesopathie, Thorakalbereich |
| M43.07 | Spondylolyse, Lumbosakralbereich | M46.05 | Spinale Enthesopathie, Thorakolumbalbereich |
| M43.08 | Spondylolyse, Sakral- u Sakrokokzygealbereich | M46.06 | Spinale Enthesopathie, Lumbalbereich |
| M43.09 | Spondylolyse, nnbez Lokalisation | M46.07 | Spinale Enthesopathie, Lumbosakralbereich |
| M43.10 | Spondylolisthesis, mehrere Lok WS | M46.08 | Spinale Enthesopathie, Sakral-/Sakrokokzygealbereich |
| M43.11 | Spondylolisthesis, Okzipito-Atlanto-Axialbereich | M46.09 | Spinale Enthesopathie, nnbez Lokalisation |
| M43.12 | Spondylolisthesis, Zervikalbereich | M46.1 | Sakroiliitis, aonkl |
| M43.13 | Spondylolisthesis, Zervikothorakalbereich | M46.20 | Wirbelosteomyelitis, mehrere Lok WS |
| M43.14 | Spondylolisthesis, Thorakalbereich | M46.21 | Wirbelosteomyelitis, Okzipito-Atlanto-Axialbereich |
| M43.15 | Spondylolisthesis, Thorakolumbalbereich | M46.22 | Wirbelosteomyelitis, Zervikalbereich |
| M43.16 | Spondylolisthesis, Lumbalbereich | M46.23 | Wirbelosteomyelitis, Zervikothorakalbereich |
| M43.17 | Spondylolisthesis, Lumbosakralbereich | M46.24 | Wirbelosteomyelitis, Thorakalbereich |
| M43.18 | Spondylolisthesis, Sakral-/Sakrokokzygealbereich | M46.25 | Wirbelosteomyelitis, Thorakolumbalbereich |
| M43.19 | Spondylolisthesis, nnbez Lokalisation | M46.26 | Wirbelosteomyelitis, Lumbalbereich |
| M43.20 | Sonstige Wirbelfusion, mehrere Lok WS | M46.27 | Wirbelosteomyelitis, Lumbosakralbereich |
| M43.21 | Sonstige Wirbelfusion, Okzipito-Atlanto-Axialbereich | M46.28 | Wirbelosteomyelitis, Sakral-/Sakrokokzygealbereich |
| M43.22 | Sonstige Wirbelfusion, Zervikalbereich | M46.29 | Wirbelosteomyelitis, nnbez Lokalisation |
| M43.23 | Sonstige Wirbelfusion, Zervikothorakalbereich | M46.30 | Bandscheibeninf (pyogen), mehrere Lok WS |
| M43.24 | Sonstige Wirbelfusion, Thorakalbereich | M46.31 | Bandscheibeninf (pyogen), Okzip-Atlant-Axialbereich |
| M43.25 | Sonstige Wirbelfusion, Thorakolumbalbereich | M46.32 | Bandscheibeninf (pyogen), Zervikalbereich |
| M43.26 | Sonstige Wirbelfusion, Lumbalbereich | M46.33 | Bandscheibeninf (pyogen), Zervikothorakalbereich |
| M43.27 | Sonstige Wirbelfusion, Lumbosakralbereich | M46.34 | Bandscheibeninf (pyogen), Thorakalbereich |
| M43.28 | Sonstige Wirbelfusion, Sakral-/Sakrokokzygealbereich | M46.35 | Bandscheibeninf (pyogen), Thorakolumbalbereich |
| M43.29 | Sonstige Wirbelfusion, nnbez Lokalisation | M46.36 | Bandscheibeninf (pyogen), Lumbalbereich |
| M43.3 | Habituelle atlanto-axiale Subluxation m Myelopathie | M46.37 | Bandscheibeninf (pyogen), Lumbosakralbereich |
| M43.4 | Sonstige habituelle atlanto-axiale Subluxation | M46.38 | Bandscheibeninf (pyogen), Sakral-/SakrokokzygBereich |
| M43.50 | So habituelle Wirbelsubluxation, mehrere Lok WS | M46.39 | Bandscheibeninfektion (pyogen), nnb Lok |
| M43.52 | So habituelle Wirbelsubluxation, Zervikalbereich | M46.40 | Diszitis, nnbez, mehrere Lok WS |
| M43.53 | So habituelle Wirbelsubluxation, Zervikothorakalbereich | M46.41 | Diszitis, nnbez, Okzipito-Atlanto-Axialbereich |
| M43.54 | So habituelle Wirbelsubluxation, Thorakalbereich | M46.42 | Diszitis, nnbez, Zervikalbereich |
| M43.55 | So habituelle Wirbelsubluxation, Thorakolumbalbereich | M46.43 | Diszitis, nnbez, Zervikothorakalbereich |
| M43.56 | So habituelle Wirbelsubluxation, Lumbalbereich | M46.44 | Diszitis, nnbez, Thorakalbereich |
| M43.57 | So habituelle Wirbelsubluxation, Lumbosakralbereich | M46.45 | Diszitis, nnbez, Thorakolumbalbereich |
| M43.58 | So habituelle Wirbelsubluxation, Sakral-/SakrokokzygBereich | M46.46 | Diszitis, nnbez, Lumbalbereich |
| M43.59 | So habituelle Wirbelsubluxation, nnbez Lok | M46.47 | Diszitis, nnbez, Lumbosakralbereich |
| M43.6 | Tortikollis | M46.48 | Diszitis, nnbez, Sakral-/Sakrokokzygealbereich |
| M43.80 | So nb Deform WS/Rück, mehrere Lok WS | M46.49 | Diszitis, nnbez, nnbez Lokalisation |
| M43.81 | So nb Deform WS/Rück, Okzipito-Atlanto-Axialbereich | M46.50 | Sonst inf Spondylopathien, mehrere Lok WS |
| M43.82 | So nb Deform WS/Rück, Zervikalbereich | M46.51 | Sonst inf Spondylopathien, Okzipito-Atlanto-Axialbereich |
| M43.83 | So nb Deform WS/Rück, Zervikothorakalbereich | M46.52 | Sonst inf Spondylopathien, Zervikalbereich |
| M43.84 | So nb Deform WS/Rück, Thorakalbereich | M46.53 | Sonst inf Spondylopathien, Zervikothorakalbereich |
| M43.85 | So nb Deform WS/Rück, Thorakolumbalbereich | M46.54 | Sonst inf Spondylopathien, Thorakalbereich |
| M43.86 | So nb Deform WS/Rück, Lumbalbereich | M46.55 | Sonst inf Spondylopathien, Thorakolumbalbereich |
| M43.87 | So nb Deform WS/Rück, Lumbosakralbereich | M46.56 | Sonst inf Spondylopathien, Lumbalbereich |
| M43.88 | So nb Deform WS/Rück, Sakral-/Sakrokokzygealbereich | M46.57 | Sonst inf Spondylopathien, Lumbosakralbereich |
| M43.89 | So nb Deform WS/Rück, nnbez Lok | M46.58 | Sonst inf Spondylopathien, Sakral-/SakrokokzygBereich |
| M43.90 | Deform WS/Rück, nnb, mehrere Lok WS | M46.59 | Sonst infektiöse Spondylopathien, nnb Lok |
| M43.91 | Deform WS/Rück, nnb, Okzipito-Atlanto-Axialbereich | M46.80 | So nb entz Spondylopath, mehrere Lok WS |
| M43.92 | Deform WS/Rück, nnb, Zervikalbereich | M46.81 | So nb entz Spondylopath, Okzipito-Atlanto-Axialbereich |
| M43.93 | Deform WS/Rück, nnb, Zervikothorakalbereich | M46.82 | So nb entz Spondylopathien, Zervikalbereich |
| M43.94 | Deform WS/Rück, nnb, Thorakalbereich | M46.83 | So nb entz Spondylopath, Zervikothorakalbereich |
| M43.95 | Deform WS/Rück, nnb, Thorakolumbalbereich | M46.84 | So nb entz Spondylopathien, Thorakalbereich |
| M43.96 | Deform WS/Rück, nnb, Lumbalbereich | M46.85 | So nb entz Spondylopath, Thorakolumbalbereich |
| M43.97 | Deform WS/Rück, nnb, Lumbosakralbereich | M46.86 | So nb entz Spondylopathien, Lumbalbereich |
| M43.98 | Deform WS/Rück, nnb, Sakral-/Sakrokokzygealbereich | M46.87 | So nb entz Spondylopath, Lumbosakralbereich |
| M43.99 | Deformität Wirbelsäule/Rücken, nnb, nnb Lok | M46.88 | So nb entz Spondylopath, Sakral-/Sakrokokzygealbereich |
| M45.00 | Spondylitis ankylosans, mehrere Lok WS | M46.89 | So nb entz Spondylopathien, nnb Lok |
| M45.01 | Spondylitis ankylosans, Okzipito-Atlanto-Axialbereich | M46.90 | Entz Spondylopathie, nnb, mehrere Lok WS |
| M45.02 | Spondylitis ankylosans, Zervikalbereich | M46.91 | Entz Spondylopathie, nnb, Okzipito-Atlanto-Axialbereich |
| M45.03 | Spondylitis ankylosans, Zervikothorakalbereich | M46.92 | Entz Spondylopathie, nnb, Zervikalbereich |
| M45.04 | Spondylitis ankylosans, Thorakalbereich | M46.93 | Entz Spondylopathie, nnb, Zervikothorakalbereich |

| | | | |
|--------|--|--------|---|
| M46.94 | Entz Spondylopathie, nnb, Thorakalbereich | M48.14 | Spondyl hyperost [F-O], Thorakalbereich |
| M46.95 | Entz Spondylopathie, nnb, Thorakolumbalbereich | M48.15 | Spondyl hyperost [F-O], Thorakolumbalbereich |
| M46.96 | Entz Spondylopathie, nnb, Lumbalbereich | M48.16 | Spondyl hyperost [F-O], Lumbalbereich |
| M46.97 | Entz Spondylopathie, nnb, Lumbosakralbereich | M48.17 | Spondyl hyperost [F-O], Lumbosakralbereich |
| M46.98 | Entz Spondylopathie, nnb, Sakral-/SakrokokzygBereich | M48.18 | Spondyl hyperost [F-O], Sakral-/Sakrokokzygealbereich |
| M46.99 | Entz Spondylopathie, nnb, nnb Lokalisation | M48.19 | Spondylitis hyperostotica [F-O], nnbez Lok |
| M47.00 | A spinAnt/A vert KomprSynd, mehr Lok WS | M48.20 | Baastrup-Syndrom, mehrere Lok WS |
| M47.01 | A spinAnt/A vert KomprSynd, Okz-Atlanto-Axialbereich | M48.21 | Baastrup-Syndrom, Okzipito-Atlanto-Axialbereich |
| M47.02 | A spinAnt/A vert KomprSynd, Zervikalbereich | M48.22 | Baastrup-Syndrom, Zervikalbereich |
| M47.03 | A spinAnt/A vert KomprSynd, Zervikothorbereich | M48.23 | Baastrup-Syndrom, Zervikothorakalbereich |
| M47.04 | A spinAnt/A vert KomprSynd, Thorakalbereich | M48.24 | Baastrup-Syndrom, Thorakalbereich |
| M47.05 | A spinAnt/A vert KomprSynd, Thorakolumbbereich | M48.25 | Baastrup-Syndrom, Thorakolumbalbereich |
| M47.06 | A spinAnt/A vert KomprSynd, Lumbalbereich | M48.26 | Baastrup-Syndrom, Lumbalbereich |
| M47.07 | A spinAnt/A vert KomprSynd, Lumbosakrbereich | M48.27 | Baastrup-Syndrom, Lumbosakralbereich |
| M47.08 | A spinAnt/A vert KomprSynd, Sakr/SakrokokzygBereich | M48.28 | Baastrup-Syndrom, Sakral-/Sakrokokzygealbereich |
| M47.09 | A spinAnt/A vert KomprSynd, nnb Lok | M48.29 | Baastrup-Syndrom, nnbez Lokalisation |
| M47.10 | So Spond m Myelopathie, mehrere Lok WS | M48.30 | Traumat Spondylopathie, mehrere Lok WS |
| M47.11 | So Spondylose m Myelopathie, Okzipito-Atlanto-Axialber | M48.31 | Traumat Spondylopathie, Okzipito-Atlanto-Axialbereich |
| M47.12 | So Spondylose m Myelopathie, Zervikalbereich | M48.32 | Traumat Spondylopathie, Zervikalbereich |
| M47.13 | So Spondylose m Myelopathie, Zervikothorakalber | M48.33 | Traumat Spondylopathie, Zervikothorakalbereich |
| M47.14 | So Spondylose m Myelopathie, Thorakalbereich | M48.34 | Traumat Spondylopathie, Thorakalbereich |
| M47.15 | So Spondylose m Myelopathie, Thorakolumbalbereich | M48.35 | Traumat Spondylopathie, Thorakolumbalbereich |
| M47.16 | So Spondylose m Myelopathie, Lumbalbereich | M48.36 | Traumat Spondylopathie, Lumbalbereich |
| M47.17 | So Spondylose m Myelopathie, Lumbosakralbereich | M48.37 | Traumat Spondylopathie, Lumbosakralbereich |
| M47.18 | So Sponylose m Myelopathie, Sakral-/SakrokokzygBer | M48.38 | Traumat Spondylopathie, Sakral-/Sakrokokzygealbereich |
| M47.19 | Sonstige Spondylose mit Myelopathie, nnb Lok | M48.39 | Traumat Spondylopathie, nnbez Lokalisation |
| M47.20 | So Spondylose m RadikPath, mehrere Lok WS | M48.40 | Ermüdungsbruch Wirbel, mehrere Lok WS |
| M47.21 | So Spondylose m RadikPath, Okzipito-Atlanto-Axialber | M48.41 | Ermüdungsbruch Wirbel, Okzipito-Atlanto-Axialbereich |
| M47.22 | So Spondylose m RadikPath, Zervikalbereich | M48.42 | Ermüdungsbruch Wirbels, Zervikalbereich |
| M47.23 | So Spondylose m RadikPath, Zervikothorakalbereich | M48.43 | Ermüdungsbruch Wirbel, Zervikothorakalbereich |
| M47.24 | So Spondylose m RadikPath, Thorakalbereich | M48.44 | Ermüdungsbruch Wirbel, Thorakalbereich |
| M47.25 | So Spondylose m RadikPath, Thorakolumbalbereich | M48.45 | Ermüdungsbruch Wirbel, Thorakolumbalbereich |
| M47.26 | So Spondylose m RadikPath, Lumbalbereich | M48.46 | Ermüdungsbruch Wirbel, Lumbalbereich |
| M47.27 | So Spondylose m RadikPath, Lumbosakralbereich | M48.47 | Ermüdungsbruch Wirbel, Lumbosakralbereich |
| M47.28 | So Spondylose m RadikPath, Sakral-/SakrokokzygBer | M48.48 | Ermüdungsbruch Wirbel, Sakral-/Sakrokokzygealbereich |
| M47.29 | Sonst Spondylose m Radikulopathie, nnb Lok | M48.49 | Ermüdungsbruch Wirbel, nnbez Lokalisation |
| M47.80 | Sonst Spondylose, mehrere Lok WS | M48.50 | WK-Kompr, aonkl, mehrere Lok WS |
| M47.81 | Sonst Spondylose, Okzipito-Atlanto-Axialbereich | M48.51 | WK-Kompr, aonkl, Okzipito-Atlanto-Axialbereich |
| M47.82 | Sonst Spondylose, Zervikalbereich | M48.52 | Wirbelkörperkompression, aonkl, Zervikalbereich |
| M47.83 | Sonst Spondylose, Zervikothorakalbereich | M48.53 | WK-Kompr, aonkl, Zervikothorakalbereich |
| M47.84 | Sonst Spondylose, Thorakalbereich | M48.54 | Wirbelkörperkompression, aonkl, Thorakalbereich |
| M47.85 | Sonst Spondylose, Thorakolumbalbereich | M48.55 | WK-Kompr, aonkl, Thorakolumbalbereich |
| M47.86 | Sonst Spondylose, Lumbalbereich | M48.56 | Wirbelkörperkompression, aonkl, Lumbalbereich |
| M47.87 | Sonst Spondylose, Lumbosakralbereich | M48.57 | Wirbelkörperkompression, aonkl, Lumbosakralbereich |
| M47.88 | Sonst Spondylose, Sakral-/Sakrokokzygealbereich | M48.58 | WK-Kompr, aonkl, Sakral-/Sakrokokzygealbereich |
| M47.89 | Sonst Spondylose, nnbez Lokalisation | M48.59 | Wirbelkörperkompression, aonkl, nnb Lokalisation |
| M47.90 | Spondylose, nnbez, mehrere Lok WS | M48.80 | So nb Spondylopathien, mehrere Lok WS |
| M47.91 | Spondylose, nnbez, Okzipito-Atlanto-Axialbereich | M48.81 | So nb Spondylopathien, Okzipito-Atlanto-Axialbereich |
| M47.92 | Spondylose, nnbez, Zervikalbereich | M48.82 | So nb Spondylopathien, Zervikalbereich |
| M47.93 | Spondylose, nnbez, Zervikothorakalbereich | M48.83 | So nb Spondylopathien, Zervikothorakalbereich |
| M47.94 | Spondylose, nnbez, Thorakalbereich | M48.84 | So nb Spondylopathien, Thorakalbereich |
| M47.95 | Spondylose, nnbez, Thorakolumbalbereich | M48.85 | So nb Spondylopathien, Thorakolumbalbereich |
| M47.96 | Spondylose, nnbez, Lumbalbereich | M48.86 | So nb Spondylopathien, Lumbalbereich |
| M47.97 | Spondylose, nnbez, Lumbosakralbereich | M48.87 | So nb Spondylopathien, Lumbosakralbereich |
| M47.98 | Spondylose, nnbez, Sakral-/Sakrokokzygealbereich | M48.88 | So nb Spondylopathien, Sakral-/Sakrokokzygealbereich |
| M47.99 | Spondylose, nnbez, nnbez Lokalisation | M48.89 | So nb Spondylopathien, nnb Lokalisation |
| M48.00 | Spinal(kanal)stenose, mehrere Lok WS | M48.90 | Spondylopathie, nnbez, mehrere Lok WS |
| M48.01 | Spinal(kanal)stenose: Okzipito-Atlanto-Axialbereich | M48.91 | Spondylopathie, nnbez, Okzipito-Atlanto-Axialbereich |
| M48.02 | Spinal(kanal)stenose: Zervikalbereich | M48.92 | Spondylopathie, nnbez, Zervikalbereich |
| M48.03 | Spinal(kanal)stenose: Zervikothorakalbereich | M48.93 | Spondylopathie, nnbez, Zervikothorakalbereich |
| M48.04 | Spinal(kanal)stenose: Thorakalbereich | M48.94 | Spondylopathie, nnbez, Thorakalbereich |
| M48.05 | Spinal(kanal)stenose: Thorakolumbalbereich | M48.95 | Spondylopathie, nnbez, Thorakolumbalbereich |
| M48.06 | Spinal(kanal)stenose: Lumbalbereich | M48.96 | Spondylopathie, nnbez, Lumbalbereich |
| M48.07 | Spinal(kanal)stenose: Lumbosakralbereich | M48.97 | Spondylopathie, nnbez, Lumbosakralbereich |
| M48.08 | Spinal(kanal)stenose: Sakral- und Sakrokokzygealbereich | M48.98 | Spondylopathie, nnbez, Sakral-/Sakrokokzygealbereich |
| M48.09 | Spinal(kanal)stenose: Nicht näher bezeichnete Lokalisation | M48.99 | Spondylopathie, nnbez, nnbez Lokalisation |
| M48.10 | Spondyl hyperost [F-O], mehrere Lok WS | M49.00 | Tuberkulose WS, mehrere Lok WS |
| M48.11 | Spondyl hyperost [F-O], Okzipito-Atlanto-Axialbereich | M49.01 | Tuberkulose WS, Okzipito-Atlanto-Axialbereich |
| M48.12 | Spondyl hyperost [F-O], Zervikalbereich | M49.02 | Tuberkulose WS, Zervikalbereich |
| M48.13 | Spondyl hyperost [F-O], Zervikothorakalbereich | M49.03 | Tuberkulose WS, Zervikothorakalbereich |

| | | | |
|--------|---|--------|---|
| M49.04 | Tuberkulose WS, Thorakalbereich | M50.8 | Sonstige zervikale Bandscheibenschäden |
| M49.05 | Tuberkulose WS, Thorakolumbalbereich | M50.9 | Zervikaler Bandscheibenschaden, nnbez |
| M49.06 | Tuberkulose WS, Lumbalbereich | M51.0 | Lumbale u so Bandscheibenschäden m Myelopathie |
| M49.07 | Tuberkulose WS, Lumbosakralbereich | M51.1 | Lumbale u so Bandscheibenschäden m Radikulopathie |
| M49.08 | Tuberkulose WS, Sakral-/Sakrokokzygealbereich | M51.2 | Sonstige nb Bandscheibenverlagerung |
| M49.09 | Tuberkulose WS, nnbez Lokalisation | M51.3 | Sonstige nb Bandscheibendegeneration |
| M49.10 | Spondylitis brucellosa, mehrere Lok WS | M51.4 | Schmorl-Knötchen |
| M49.11 | Spondylitis brucellosa, Okzipito-Atlanto-Axialbereich | M51.8 | Sonstige nb Bandscheibenschäden |
| M49.12 | Spondylitis brucellosa, Zervikalbereich | M51.9 | Bandscheibenschaden, nnbez |
| M49.13 | Spondylitis brucellosa, Zervikothorakalbereich | M53.20 | Instabilität WS, mehrere Lok WS |
| M49.14 | Spondylitis brucellosa, Thorakalbereich | M53.21 | Instabilität WS, Okzipito-Atlanto-Axialbereich |
| M49.15 | Spondylitis brucellosa, Thorakolumbalbereich | M53.22 | Instabilität WS, Zervikalbereich |
| M49.16 | Spondylitis brucellosa, Lumbalbereich | M53.23 | Instabilität WS, Zervikothorakalbereich |
| M49.17 | Spondylitis brucellosa, Lumbosakralbereich | M53.24 | Instabilität WS, Thorakalbereich |
| M49.18 | Spondylitis brucellosa, Sakral-/Sakrokokzygealbereich | M53.25 | Instabilität WS, Thorakolumbalbereich |
| M49.19 | Spondylitis brucellosa, nnbez Lokalisation | M53.26 | Instabilität WS, Lumbalbereich |
| M49.20 | Spondylitis d Enterobakt, mehrere Lok WS | M53.27 | Instabilität WS, Lumbosakralbereich |
| M49.21 | Spondylitis d Enterobakt, Okzipito-Atlanto-Axialbereich | M53.28 | Instabilität WS, Sakral-/Sakrokokzygealbereich |
| M49.22 | Spondylitis d Enterobakt, Zervikalbereich | M53.29 | Instabilität WS, nnb Lokalisation |
| M49.23 | Spondylitis d Enterobakt, Zervikothorakalbereich | M53.3 | KH Sakrokokzygealregion, ank |
| M49.24 | Spondylitis d Enterobakt, Thorakalbereich | M53.80 | So nb KH WS u Rücken, mehrere Lok WS |
| M49.25 | Spondylitis d Enterobakt, Thorakolumbalbereich | M53.81 | So nb KH WS u Rücken, Okzipito-Atlanto-Axialbereich |
| M49.26 | Spondylitis d Enterobakt, Lumbalbereich | M53.82 | So nb KH WS u Rücken, Zervikalbereich |
| M49.27 | Spondylitis d Enterobakt, Lumbosakralbereich | M53.83 | So nb KH WS u Rücken, Zervikothorakalbereich |
| M49.28 | Spondylitis d Enterobakt, Sakral-/Sakrokokzygealbereich | M53.84 | So nb KH WS u Rücken, Thorakalbereich |
| M49.29 | Spondylitis d Enterobakterien, nnbez Lok | M53.85 | So nb KH WS u Rücken, Thorakolumbalbereich |
| M49.30 | SpondPath b so aokl inf/par KH, mehr Lok WS | M53.86 | So nb KH WS u Rücken, Lumbalbereich |
| M49.31 | SpondPath b so aokl inf/par KH, Okzip-Atlant-AxBereich | M53.87 | So nb KH WS u Rücken, Lumbosakralbereich |
| M49.32 | SpondPath b so aokl inf/par KH, Zervikalbereich | M53.88 | So nb KH WS u Rücken, Sakral-/Sakrokokzygealbereich |
| M49.33 | SpondPath b so aokl inf/par KH, Zervikothorakalbereich | M53.89 | So nb KH WS u Rücken, nnbez Lok |
| M49.34 | SpondPath b so aokl inf/par KH, Thorakalbereich | M53.90 | KH WS u Rücken, nnbez, mehrere Lok WS |
| M49.35 | SpondPath b so aokl inf/par KH, Thorakolumbalbereich | M53.91 | KH WS u Rücken, nnbez, Okzipito-Atlanto-Axialbereich |
| M49.36 | SpondPath b so aokl inf/par KH, Lumbalbereich | M53.92 | KH WS u Rücken, nnbez, Zervikalbereich |
| M49.37 | SpondPath b so aokl inf/par KH, Lumbosakralbereich | M53.93 | KH WS u Rücken, nnbez, Zervikothorakalbereich |
| M49.38 | SpondPath b so aokl inf/par KH, Sak-/SakrokokzygealBer | M53.94 | KH WS u Rücken, nnbez, Thorakalbereich |
| M49.39 | SpondPath b so aokl inf/par KH, nnb Lok | M53.95 | KH WS u Rücken, nnbez, Thorakolumbalbereich |
| M49.40 | Neuropath SpondPath, mehrere Lok WS | M53.96 | KH WS u Rücken, nnbez, Lumbalbereich |
| M49.41 | Neuropath SpondPath, Okzipito-Atlanto-Axialbereich | M53.97 | KH WS u Rücken, nnbez, Lumbosakralbereich |
| M49.42 | Neuropath SpondPath, Zervikalbereich | M53.98 | KH WS u Rücken, nnbez, Sakral-/Sakrokokzygealbereich |
| M49.43 | Neuropath SpondPath, Zervikothorakalbereich | M53.99 | KH WS u Rücken, nnbez, nnbez Lokalisation |
| M49.44 | Neuropath SpondPath, Thorakalbereich | M54.03 | Pannikulitis Nacken-/Rückenregion, Zervikothorakalbereich |
| M49.45 | Neuropath SpondPath, Thorakolumbalbereich | M54.04 | Pannikulitis Nacken-/Rückenregion, Thorakalbereich |
| M49.46 | Neuropath SpondPath, Lumbalbereich | M54.05 | Pannikulitis Nacken-/Rückenregion, Thorakolumbalbereich |
| M49.47 | Neuropath SpondPath, Lumbosakralbereich | M54.06 | Pannikulitis Nacken-/Rückenregion, Lumbalbereich |
| M49.48 | Neuropath SpondPath, Sakral-/Sakrokokzygealbereich | M54.07 | Pannikulitis Nacken-/Rückenregion, Lumbosakralbereich |
| M49.49 | Neuropath SpondPath, nnb Lok | M54.08 | Pannikulitis Nacken-/Rückenregion, Sakr-/SakrokokzygBer |
| M49.50 | WK-Kompr b aokl KH, mehrere Lok WS | M54.09 | Pannikulitis Nacken-/Rückenregion, nnbez Lok |
| M49.51 | WK-Kompr b aokl KH, Okzipito-Atlanto-Axialbereich | M54.14 | Radikulopathie, Thorakalbereich |
| M49.52 | WK-Kompr b aokl KH, Zervikalbereich | M54.15 | Radikulopathie, Thorakolumbalbereich |
| M49.53 | WK-Kompr b aokl KH, Zervikothorakalbereich | M54.16 | Radikulopathie, Lumbalbereich |
| M49.54 | WK-Kompr b aokl KH, Thorakalbereich | M54.17 | Radikulopathie, Lumbosakralbereich |
| M49.55 | WK-Kompr b aokl KH, Thorakolumbalbereich | M54.18 | Radikulopathie, Sakral-/Sakrokokzygealbereich |
| M49.56 | WK-Kompr b aokl KH, Lumbalbereich | M54.2 | Zervikalneuralgie |
| M49.57 | WK-Kompr b aokl KH, Lumbosakralbereich | M54.3 | Ischialgie |
| M49.58 | WK-Kompr b aokl KH, Sakr-/Sakrokokzygealbereich | M54.4 | Lumboischialgie |
| M49.59 | WK-Kompr b aokl KH, nnbez Lok | M54.5 | Kreuzschmerz |
| M49.80 | Spondylopathie b so aokl KH, mehrere Lok WS | M54.6 | Schmerzen im Bereich BWS |
| M49.81 | Spondylopathie b so aokl KH, Okzipito-Atlanto-Axialber | M54.80 | Sonst Rückenschmerzen, mehrere Lok WS |
| M49.82 | Spondylopathie b so aokl KH, Zervikalber | M54.81 | Sonst Rückenschmerzen, Okzipito-Atlanto-Axialbereich |
| M49.83 | Spondylopathie b so aokl KH, Zervikothorakalbereich | M54.82 | Sonst Rückenschmerzen, Zervikalbereich |
| M49.84 | Spondylopathie b so aokl KH, Thorakalber | M54.83 | Sonst Rückenschmerzen, Zervikothorakalbereich |
| M49.85 | Spondylopathie b so aokl KH, Thorakolumbalber | M54.84 | Sonst Rückenschmerzen, Thorakalbereich |
| M49.86 | Spondylopathie b so aokl KH, Lumbalber | M54.85 | Sonst Rückenschmerzen, Thorakolumbalbereich |
| M49.87 | Spondylopathie b so aokl KH, Lumbosakralbereich | M54.86 | Sonst Rückenschmerzen, Lumbalbereich |
| M49.88 | Spondylopathie b so aokl KH, Sakral-/Sakrokokzygealber | M54.87 | Sonst Rückenschmerzen, Lumbosakralbereich |
| M49.89 | Spondylopathie b so aokl KH, nnbez Lok | M54.88 | Sonst Rückenschmerzen, Sakral-/SakrokokzygBereich |
| M50.0 | Zervikaler Bandscheibenschaden m Myelopathie | M54.89 | Sonst Rückenschmerzen, nnbez Lokalisation |
| M50.1 | Zervikaler Bandscheibenschaden m Radikulopathie | M54.90 | Rückenschmerzen, nnbez, mehrere Lok WS |
| M50.2 | Sonstige zervikale Bandscheibenverlagerung | M54.91 | Rückenschmerzen, nnbez, Okzipito-Atlanto-Axialbereich |
| M50.3 | Sonstige zervikale Bandscheibendegeneration | M54.92 | Rückenschmerzen, nnbez, Zervikalbereich |

| | | | |
|--------|---|--------|---|
| M54.93 | Rückenschmerzen, nnbez, Zervikothorakalbereich | M61.13 | Myositis ossificans progressiva Unterarm |
| M54.94 | Rückenschmerzen, nnbez, Thorakalbereich | M61.14 | Myositis ossificans progressiva Hand |
| M54.95 | Rückenschmerzen, nnbez, Thorakolumbalbereich | M61.15 | Myositis ossificans progressiva Becken/OS |
| M54.96 | Rückenschmerzen, nnbez, Lumbalbereich | M61.16 | Myositis ossificans progressiva Unterschenkel |
| M54.97 | Rückenschmerzen, nnbez, Lumbosakralbereich | M61.17 | Myositis ossificans progressiva Knöchel/Fuß |
| M54.98 | Rückenschmerzen, nnb, Sakral-/Sakrokokzygealbereich | M61.18 | Myositis ossificans progressiva, sonst Lok |
| M54.99 | Rückenschmerzen, nnbez, nnbez Lokalisation | M61.19 | Myositis ossificans progressiva, nnbez Lok |
| M60.00 | Infektiöse Myositis, mehrere Lokalisationen | M61.20 | Kalz-/Ossifikation Muskel b Lähmung, mehrere Lok |
| M60.01 | Infektiöse Myositis Schulterregion | M61.21 | Kalz-/Ossifikation Muskel b Lähmung, Schulterregion |
| M60.02 | Infektiöse Myositis Oberarm | M61.22 | Kalz-/Ossifikation Muskel b Lähmung, Oberarm |
| M60.03 | Infektiöse Myositis Unterarm | M61.23 | Kalz-/Ossifikation Muskel b Lähmung, Unterarm |
| M60.04 | Infektiöse Myositis Hand | M61.24 | Kalz-/Ossifikation Muskel b Lähmung, Hand |
| M60.05 | Infektiöse Myositis Beckenregion/Oberschenkel | M61.25 | Kalz-/Ossifikation Muskel b Lähmung, Becken/OS |
| M60.06 | Infektiöse Myositis Unterschenkel | M61.26 | Kalz-/Ossifikation Muskel b Lähmung, Unterschenkel |
| M60.07 | Infektiöse Myositis Knöchel/Fuß | M61.27 | Kalz-/Ossifikation Muskel b Lähmung, Knöchel/Fuß |
| M60.08 | Infektiöse Myositis, sonstige Lokalisation | M61.28 | Kalz-/Ossifikation Muskel b Lähmung, sonst Lok |
| M60.09 | Infektiöse Myositis, nnbez Lokalisationen | M61.29 | Kalz-/Ossifikation Muskel b Lähmung, nnbez Lok |
| M60.10 | Interstitielle Myositis, mehrere Lok | M61.30 | Kalz-/Ossifikation Muskel b Verbrennung, mehrere Lok |
| M60.11 | Interstitielle Myositis Schulterregion | M61.31 | Kalz-/Ossifikation Muskel b Verbrennung, Schulterregion |
| M60.12 | Interstitielle Myositis Oberarm | M61.32 | Kalz-/Ossifikation Muskel b Verbrennung, Oberarm |
| M60.13 | Interstitielle Myositis Unterarm | M61.33 | Kalz-/Ossifikation Muskel b Verbrennung, Unterarm |
| M60.14 | Interstitielle Myositis Hand | M61.34 | Kalz-/Ossifikation Muskel b Verbrennung, Hand |
| M60.15 | Interstitielle Myositis Beckenregion/Oberschenkel | M61.35 | Kalz-/Ossifikation Muskel b Verbrennung, Beckenreg/OS |
| M60.16 | Interstitielle Myositis Unterschenkel | M61.36 | Kalz-/Ossifikation Muskel b Verbrennung, Unterschenkel |
| M60.17 | Interstitielle Myositis Knöchel/Fuß | M61.37 | Kalz-/Ossifikation Muskel b Verbrennung, Knöchel/Fuß |
| M60.18 | Interstitielle Myositis, sonstige Lokalisation | M61.38 | Kalz-/Ossifikation Muskel b Verbrennung, sonst Lok |
| M60.19 | Interstitielle Myositis, nnbez Lokalisationen | M61.39 | Kalz-/Ossifikation Muskel b Verbrennung, nnbez Lok |
| M60.20 | FK-Granulom im Weichteilgewebe, aonkl, mehrere Lok | M61.40 | Sonstige Kalzifikation von Muskeln, mehrere Lok |
| M60.21 | FK-Granulom im Weichteilgewebe, aonkl, Schulterregion | M61.41 | Sonstige Kalzifikation von Muskeln Schulterregion |
| M60.22 | FK-Granulom im Weichteilgewebe, aonkl, Oberarm | M61.42 | Sonstige Kalzifikation von Muskeln Oberarm |
| M60.23 | FK-Granulom im Weichteilgewebe, aonkl, Unterarm | M61.43 | Sonstige Kalzifikation von Muskeln Unterarm |
| M60.24 | FK-Granulom im Weichteilgewebe, aonkl, Hand | M61.44 | Sonstige Kalzifikation von Muskeln Hand |
| M60.25 | FK-Granulom im Weichteilgewebe, aonkl, Becken/OS | M61.45 | Sonstige Kalzifikation von Muskeln Becken/OS |
| M60.26 | FK-Granulom im Weichteilgewebe, aonkl, Unterschenkel | M61.46 | Sonstige Kalzifikation von Muskeln Unterschenkel |
| M60.27 | FK-Granulom im Weichteilgewebe, aonkl, Knöchel/Fuß | M61.47 | Sonstige Kalzifikation von Muskeln Knöchel/Fuß |
| M60.28 | FK-Granulom im Weichteilgewebe, aonkl, sonst Lok | M61.48 | Sonstige Kalzifikation von Muskeln, sonst Lok |
| M60.29 | FK-Granulom im Weichteilgewebe, aonkl, nnbez Lok | M61.49 | Sonstige Kalzifikation von Muskeln, nnbez Lok |
| M60.80 | Sonstige Myositis, mehrere Lokalisationen | M61.50 | Sonstige Ossifikation von Muskeln, mehrere Lok |
| M60.81 | Sonstige Myositis Schulterregion | M61.51 | Sonstige Ossifikation von Muskeln Schulterregion |
| M60.82 | Sonstige Myositis Oberarm | M61.52 | Sonstige Ossifikation von Muskeln Oberarm |
| M60.83 | Sonstige Myositis Unterarm | M61.53 | Sonstige Ossifikation von Muskeln Unterarm |
| M60.84 | Sonstige Myositis Hand | M61.54 | Sonstige Ossifikation von Muskeln Hand |
| M60.85 | Sonstige Myositis Beckenregion/Oberschenkel | M61.55 | Sonstige Ossifikation von Muskeln Becken/OS |
| M60.86 | Sonstige Myositis Unterschenkel | M61.56 | Sonstige Ossifikation von Muskeln Unterschenkel |
| M60.87 | Sonstige Myositis Knöchel/Fuß | M61.57 | Sonstige Ossifikation von Muskeln Knöchel/Fuß |
| M60.88 | Sonstige Myositis, sonstige Lokalisation | M61.58 | Sonstige Ossifikation von Muskeln, sonst Lok |
| M60.89 | Sonstige Myositis, nnbez Lokalisationen | M61.59 | Sonstige Ossifikation von Muskeln, nnbez Lok |
| M60.90 | Myositis, nnbez, mehrere Lokalisationen | M61.90 | Kalz-/Ossifikation Muskeln, nnbez, mehrere Lok |
| M60.91 | Myositis, nnbez, Schulterregion | M61.91 | Kalz-/Ossifikation Muskeln, nnbez, Schulterregion |
| M60.92 | Myositis, nnbez, Oberarm | M61.92 | Kalz-/Ossifikation Muskeln, nnbez, Oberarm |
| M60.93 | Myositis, nnbez, Unterarm | M61.93 | Kalz-/Ossifikation Muskeln, nnbez, Unterarm |
| M60.94 | Myositis, nnbez, Hand | M61.94 | Kalz-/Ossifikation Muskeln, nnbez, Hand |
| M60.95 | Myositis, nnbez, Beckenregion/Oberschenkel | M61.95 | Kalz-/Ossifikation Muskeln, nnbez, Becken/OS |
| M60.96 | Myositis, nnbez, Unterschenkel | M61.96 | Kalz-/Ossifikation Muskeln, nnbez, Unterschenkel |
| M60.97 | Myositis, nnbez, Knöchel/Fuß | M61.97 | Kalz-/Ossifikation Muskeln, nnbez, Knöchel/Fuß |
| M60.98 | Myositis, nnbez, sonstige Lokalisation | M61.98 | Kalz-/Ossifikation Muskeln, nnbez, sonst Lok |
| M60.99 | Myositis, nnbez, nnbez Lokalisationen | M61.99 | Kalz-/Ossifikation Muskeln, nnbez, nnbez Lok |
| M61.00 | Traumatische Myositis ossificans, mehrere Lok | M62.00 | Muskeldiastase, mehrere Lokalisationen |
| M61.01 | Traumatische Myositis ossificans Schulterregion | M62.01 | Muskeldiastase Schulterregion |
| M61.02 | Traumatische Myositis ossificans Oberarm | M62.02 | Muskeldiastase Oberarm |
| M61.03 | Traumatische Myositis ossificans Unterarm | M62.03 | Muskeldiastase Unterarm |
| M61.04 | Traumatische Myositis ossificans Hand | M62.04 | Muskeldiastase Hand |
| M61.05 | Traumatische Myositis ossificans Becken/OS | M62.05 | Muskeldiastase Beckenregion/Oberschenkel |
| M61.06 | Traumatische Myositis ossificans Unterschenkel | M62.06 | Muskeldiastase Unterschenkel |
| M61.07 | Traumatische Myositis ossificans Knöchel/Fuß | M62.07 | Muskeldiastase Knöchel/Fuß |
| M61.08 | Traumatische Myositis ossificans, sonst Lok | M62.08 | Muskeldiastase, sonstige Lokalisation |
| M61.09 | Traumatische Myositis ossificans, nnbez Lok | M62.09 | Muskeldiastase, nnbez Lokalisationen |
| M61.10 | Myositis ossificans progressiva, mehrere Lok | M62.10 | Sonst Muskelriß (nichttraumatisch), mehrere Lok |
| M61.11 | Myositis ossificans progressiva Schulterregion | M62.11 | Sonst Muskelriß (nichttraumatisch) Schulterregion |
| M61.12 | Myositis ossificans progressiva Oberarm | M62.12 | Sonst Muskelriß (nichttraumatisch) Oberarm |

| | | | |
|--------|---|--------|---|
| M62.13 | Sonst Muskelriss (ni-traum) Unterarm [Rad Ulna Handgel] | M62.93 | Muskel-KH, nnbez, Unterarm |
| M62.14 | Sonst Muskelriß (nichttraumatisch) Hand | M62.94 | Muskel-KH, nnbez, Hand |
| M62.15 | Sonst Muskelriß (nichttraumatisch) Becken/OS | M62.95 | Muskel-KH, nnb, Beckenregion/Oberschenkel |
| M62.16 | Sonst Muskelriß (nichttraumatisch) Unterschenkel | M62.96 | Muskel-KH, nnbez, Unterschenkel |
| M62.17 | Sonst Muskelriß (nichttraumatisch) Knöchel/Fuß | M62.97 | Muskel-KH, nnbez, Knöchel/Fuß |
| M62.18 | Sonst Muskelriß (nichttraumatisch), sonst Lok | M62.98 | Muskel-KH, nnbez, sonstige Lokalisation |
| M62.19 | Sonst Muskelriß (nichttraumatisch), nnbez Lok | M62.99 | Muskel-KH, nnbez, nnbez Lokalisationen |
| M62.20 | Ischäm Muskelfinf (nichttraumat), mehr Lok | M63.00 | Myositis b aokl bakteriellen KH, mehrere Lok |
| M62.21 | Ischäm Muskelfinf (nichttraumat), Schulterreg | M63.01 | Myositis b aokl bakteriellen KH, Schulterregion |
| M62.22 | Ischäm Muskelfinf (nichttraumat), Oberarm | M63.02 | Myositis b aokl bakteriellen KH, Oberarm |
| M62.23 | Ischäm Muskelfinf (nichttraumat), Unterarm | M63.03 | Myositis b aokl bakteriellen KH, Unterarm |
| M62.24 | Ischäm Muskelfinf (nichttraumat), Hand | M63.04 | Myositis b aokl bakteriellen KH, Hand |
| M62.25 | Ischäm Muskelfinf (nichttraumat), Becken/OS | M63.05 | Myositis b aokl bakteriellen KH, Becken/Oberschenkel |
| M62.26 | Ischäm Muskelfinf (nichttraumat), Unterschenkel | M63.06 | Myositis b aokl bakteriellen KH, Unterschenkel |
| M62.27 | Ischäm Muskelfinf (nichttraumat), Knöchel/Fuß | M63.07 | Myositis b aokl bakteriellen KH, Knöchel/Fuß |
| M62.28 | Ischäm Muskelfinf (nichttraumat), sonst Lok | M63.08 | Myositis b aokl bakteriellen KH, sonst Lok |
| M62.29 | Ischäm Muskelfinf (nichttraumat), nnbez Lok | M63.09 | Myositis b aokl bakteriellen KH, nnbez Lok |
| M62.30 | Immobilitätssyndrom (paraplegisch), mehrere Lok | M63.10 | Myositis b aokl Protozoen-/Parasiteninf, mehrere Lok |
| M62.31 | Immobilitätssyndrom (paraplegisch) Schulterregion | M63.11 | Myositis b aokl Protozoen-/Parasiteninf, Schulterregion |
| M62.32 | Immobilitätssyndrom (paraplegisch) Oberarm | M63.12 | Myositis b aokl Protozoen-/Parasiteninf, Oberarm |
| M62.33 | Immobilitätssyndrom (paraplegisch) Unterarm | M63.13 | Myositis b aokl Protozoen-/Parasiteninf, Unterarm |
| M62.34 | Immobilitätssyndrom (paraplegisch) Hand | M63.14 | Myositis b aokl Protozoen-/Parasiteninf, Hand |
| M62.35 | Immobilitätssyndrom (paraplegisch) Becken/OS | M63.15 | Myositis b aokl Protozoen-/Parasiteninf, Becken/OS |
| M62.36 | Immobilitätssyndrom (paraplegisch) Unterschenkel | M63.16 | Myositis b aokl Protozoen-/Parasiteninf, Unterschenkel |
| M62.37 | Immobilitätssyndrom (paraplegisch) Knöchel/Fuß | M63.17 | Myositis b aokl Protozoen-/Parasiteninf, Knöchel/Fuß |
| M62.38 | Immobilitätssyndrom (paraplegisch), sonst Lok | M63.18 | Myositis b aokl Protozoen-/Parasiteninf, sonst Lok |
| M62.39 | Immobilitätssyndrom (paraplegisch), nnbez Lok | M63.19 | Myositis b aokl Protozoen-/Parasiteninf, nnbez Lok |
| M62.40 | Muskelkontraktur, mehrere Lokalisationen | M63.20 | Myositis b sonst aokl Inf-KH, mehrere Lok |
| M62.41 | Muskelkontraktur Schulterregion | M63.21 | Myositis b sonst aokl Inf-KH, Schulterregion |
| M62.42 | Muskelkontraktur Oberarm | M63.22 | Myositis b sonst aokl Inf-KH, Oberarm |
| M62.43 | Muskelkontraktur Unterarm | M63.23 | Myositis b sonst aokl Inf-KH, Unterarm |
| M62.44 | Muskelkontraktur Hand | M63.24 | Myositis b sonst aokl Inf-KH, Hand |
| M62.45 | Muskelkontraktur Beckenregion/Oberschenkel | M63.25 | Myositis b sonst aokl Inf-KH, Becken/Oberschenkel |
| M62.46 | Muskelkontraktur Unterschenkel | M63.26 | Myositis b sonst aokl Inf-KH, Unterschenkel |
| M62.47 | Muskelkontraktur Knöchel/Fuß | M63.27 | Myositis b sonst aokl Inf-KH, Knöchel/Fuß |
| M62.48 | Muskelkontraktur, sonstige Lokalisation | M63.28 | Myositis b sonst aokl Inf-KH, sonst Lok |
| M62.49 | Muskelkontraktur, nnbez Lokalisationen | M63.29 | Myositis b sonst aokl Inf-KH, nnb Lok |
| M62.50 | Muskelschwund u -atrophie, aonkl, mehrere Lok | M63.30 | Myositis b Sarkoidose, mehrere Lokalisationen |
| M62.51 | Muskelschwund u -atrophie, aonkl, Schulterregion | M63.31 | Myositis b Sarkoidose, Schulterregion |
| M62.52 | Muskelschwund u -atrophie, aonkl, Oberarm | M63.32 | Myositis b Sarkoidose, Oberarm |
| M62.53 | Muskelschwund u -atrophie, aonkl, Unterarm | M63.33 | Myositis b Sarkoidose, Unterarm |
| M62.54 | Muskelschwund u -atrophie, aonkl, Hand | M63.34 | Myositis b Sarkoidose, Hand |
| M62.55 | Muskelschwund u -atrophie, aonkl, Becken/OS | M63.35 | Myositis b Sarkoidose, Beckenregion/Oberschenkel |
| M62.56 | Muskelschwund u -atrophie, aonkl, Unterschenkel | M63.36 | Myositis b Sarkoidose, Unterschenkel |
| M62.57 | Muskelschwund u -atrophie, aonkl, Knöchel/Fuß | M63.37 | Myositis b Sarkoidose, Knöchel/Fuß |
| M62.58 | Muskelschwund u -atrophie, aonkl, sonst Lok | M63.38 | Myositis b Sarkoidose, sonstige Lokalisation |
| M62.59 | Muskelschwund u -atrophie, aonkl, nnbez Lok | M63.39 | Myositis b Sarkoidose, nnbez Lokalisationen |
| M62.60 | Muskelzerrung, mehrere Lokalisationen | M63.80 | Sonstige Muskel-KH b aokl KH, mehrere Lok |
| M62.61 | Muskelzerrung Schulterregion | M63.81 | Sonstige Muskel-KH b aokl KH, Schulterregion |
| M62.62 | Muskelzerrung Oberarm | M63.82 | Sonstige Muskel-KH b aokl KH, Oberarm |
| M62.63 | Muskelzerrung Unterarm | M63.83 | Sonstige Muskel-KH b aokl KH, Unterarm |
| M62.64 | Muskelzerrung Hand | M63.84 | Sonstige Muskel-KH b aokl KH, Hand |
| M62.65 | Muskelzerrung Beckenregion/Oberschenkel | M63.85 | Sonstige Muskel-KH b aokl KH, Becken/Oberschenkel |
| M62.66 | Muskelzerrung Unterschenkel | M63.86 | Sonstige Muskel-KH b aokl KH, Unterschenkel |
| M62.67 | Muskelzerrung Knöchel/Fuß | M63.87 | Sonstige Muskel-KH b aokl KH, Knöchel/Fuß |
| M62.68 | Muskelzerrung, sonstige Lokalisation | M63.88 | Sonstige Muskel-KH b aokl KH, sonst Lokalisation |
| M62.69 | Muskelzerrung, nnbez Lokalisationen | M63.89 | Sonstige Muskel-KH b aokl KH, nnbez Lok |
| M62.80 | Sonst nbez Muskel-KH, mehrere Lokalisationen | M65.00 | Sehnenscheidenabszeß, mehrere Lokalisationen |
| M62.81 | Sonst nbez Muskel-KH Schulterregion | M65.01 | Sehnenscheidenabszeß Schulterregion |
| M62.82 | Sonst nbez Muskel-KH Oberarm | M65.02 | Sehnenscheidenabszeß Oberarm |
| M62.83 | Sonst nbez Muskel-KH Unterarm | M65.03 | Sehnenscheidenabszeß Unterarm |
| M62.84 | Sonst nbez Muskel-KH Hand | M65.04 | Sehnenscheidenabszeß Hand |
| M62.85 | Sonst nbez Muskel-KH Beckenregion/Oberschenkel | M65.05 | Sehnenscheidenabszeß Beckenregion/Oberschenkel |
| M62.86 | Sonst nbez Muskel-KH Unterschenkel | M65.06 | Sehnenscheidenabszeß Unterschenkel |
| M62.87 | Sonst nbez Muskel-KH Knöchel/Fuß | M65.07 | Sehnenscheidenabszeß Knöchel/Fuß |
| M62.88 | Sonst nbez Muskel-KH, sonstige Lokalisation | M65.08 | Sehnenscheidenabszeß, sonstige Lokalisation |
| M62.89 | Sonst nbez Muskel-KH, nnbez Lokalisationen | M65.09 | Sehnenscheidenabszeß, nnbez Lokalisationen |
| M62.90 | Muskel-KH, nnbez, mehrere Lokalisationen | M65.10 | Sonst infektiöse (Teno-) Synovitis, mehrere Lok |
| M62.91 | Muskel-KH, nnbez, Schulterregion | M65.11 | Sonst infektiöse (Teno-) Synovitis Schulterregion |
| M62.92 | Muskel-KH, nnbez, Oberarm | M65.12 | Sonst infektiöse (Teno-) Synovitis Oberarm |

| | | | |
|--------|--|--------|---|
| M65.13 | Sonst infektiöse (Teno-) Synovitis Unterarm | M66.41 | Spontanruptur sonstiger Sehnen Schulterregion |
| M65.14 | Sonst infektiöse (Teno-) Synovitis Hand | M66.42 | Spontanruptur sonstiger Sehnen Oberarm |
| M65.15 | Sonst infektiöse (Teno-) Synovitis Becken/OS | M66.43 | Spontanruptur sonstiger Sehnen Unterarm |
| M65.16 | Sonst infektiöse (Teno-) Synovitis Unterschenkel | M66.44 | Spontanruptur sonstiger Sehnen Hand |
| M65.17 | Sonst infektiöse (Teno-) Synovitis Knöchel/Fuß | M66.45 | Spontanruptur sonstiger Sehnen Becken/Oberschenkel |
| M65.18 | Sonst infektiöse (Teno-) Synovitis, sonst Lok | M66.46 | Spontanruptur sonstiger Sehnen Unterschenkel |
| M65.19 | Sonst infektiöse (Teno-) Synovitis, nnbez Lok | M66.47 | Spontanruptur sonstiger Sehnen Knöchel/Fuß |
| M65.20 | Tendinitis calcarea, mehrere Lokalisationen | M66.48 | Spontanruptur sonstiger Sehnen, sonstige Lok |
| M65.22 | Tendinitis calcarea Oberarm | M66.49 | Spontanruptur sonstiger Sehnen, nnbez Lok |
| M65.23 | Tendinitis calcarea Unterarm | M66.50 | Spontanruptur von nnbez Sehnen, mehrere Lok |
| M65.24 | Tendinitis calcarea Hand | M66.51 | Spontanruptur von nnbez Sehnen Schulterregion |
| M65.25 | Tendinitis calcarea Beckenregion/Oberschenkel | M66.52 | Spontanruptur von nnbez Sehnen Oberarm |
| M65.26 | Tendinitis calcarea Unterschenkel | M66.53 | Spontanruptur von nnbez Sehnen Unterarm |
| M65.27 | Tendinitis calcarea Knöchel/Fuß | M66.54 | Spontanruptur von nnbez Sehnen Hand |
| M65.28 | Tendinitis calcarea, sonstige Lokalisation | M66.55 | Spontanruptur von nnbez Sehnen Becken/Oberschenkel |
| M65.29 | Tendinitis calcarea, nnbez Lokalisationen | M66.56 | Spontanruptur von nnbez Sehnen Unterschenkel |
| M65.3 | Schnellender Finger | M66.57 | Spontanruptur von nnbez Sehnen Knöchel/Fuß |
| M65.4 | Tendovaginitis stenosans [de Quervain] | M66.58 | Spontanruptur von nnbez Sehnen, sonst Lok |
| M65.80 | Sonst Synovitis u Tenosynovitis, mehr Lokalisat | M66.59 | Spontanruptur von nnbez Sehnen, nnbez Lok |
| M65.81 | Sonst Synovitis u Tenosynovitis Schulterregion | M67.0 | Achillessehnenverkürzung (erworben) |
| M65.82 | Sonst Synovitis u Tenosynovitis Oberarm | M67.10 | Sonst Sehnen- (Scheiden-) Kontraktur, mehrere Lok |
| M65.83 | Sonst Synovitis u Tenosynovitis Unterarm | M67.11 | Sonst Sehnen- (Scheiden-) Kontraktur Schulterregion |
| M65.84 | Sonst Synovitis u Tenosynovitis Hand | M67.12 | Sonst Sehnen- (Scheiden-) Kontraktur Oberarm |
| M65.85 | Sonst Synovitis u Tenosynovitis Becken/OS | M67.13 | Sonst Sehnen- (Scheiden-) Kontraktur Unterarm |
| M65.86 | Sonst Synovitis u Tenosynovitis Unterschenkel | M67.14 | Sonst Sehnen- (Scheiden-) Kontraktur Hand |
| M65.87 | Sonst Synovitis u Tenosynovitis Knöchel/Fuß | M67.15 | Sonst Sehnen- (Scheiden-) Kontraktur Becken/OS |
| M65.88 | Sonst Synovitis u Tenosynovitis, sonst Lok | M67.16 | Sonst Sehnen- (Scheiden-) Kontraktur Unterschenkel |
| M65.89 | Sonst Synovitis u Tenosynovitis, nnbez Lok | M67.17 | Sonst Sehnen- (Scheiden-) Kontraktur Knöchel/Fuß |
| M65.90 | Synovitis u Tenosynovitis, nnbez, mehrere Lok | M67.18 | Sonst Sehnen- (Scheiden-) Kontraktur, sonst Lok |
| M65.91 | Synovitis u Tenosynovitis, nnbez, Schulterregion | M67.19 | Sonst Sehnen- (Scheiden-) Kontraktur, nnbez Lok |
| M65.92 | Synovitis u Tenosynovitis, nnbez, Oberarm | M67.20 | Hypertrophie Synovialis, ank, mehrere Lok |
| M65.93 | Synovitis u Tenosynovitis, nnbez, Unterarm | M67.21 | Hypertrophie Synovialis, ank, Schulterregion |
| M65.94 | Synovitis u Tenosynovitis, nnbez, Hand | M67.22 | Hypertrophie Synovialis, ank, Oberarm |
| M65.95 | Synovitis u Tenosynovitis, nnbez, Becken/OS | M67.23 | Hypertrophie Synovialis, ank, Unterarm |
| M65.96 | Synovitis u Tenosynovitis, nnbez, Unterschenkel | M67.24 | Hypertrophie Synovialis, ank, Hand |
| M65.97 | Synovitis u Tenosynovitis, nnbez, Knöchel/Fuß | M67.25 | Hypertrophie Synovialis, aonkl, Becken/Oberschenkel |
| M65.98 | Synovitis u Tenosynovitis, nnbez, sonst Lok | M67.26 | Hypertrophie Synovialis, ank, Unterschenkel |
| M65.99 | Synovitis u Tenosynovitis, nnbez, nnbez Lok | M67.27 | Hypertrophie Synovialis, ank, Knöchel/Fuß |
| M66.0 | Ruptur einer Poplitealzyste | M67.28 | Hypertrophie Synovialis, aonkl, sonst Lok |
| M66.10 | Ruptur Synovialis, mehrere Lokalisationen | M67.29 | Hypertrophie Synovialis, ank, nnbez Lok |
| M66.11 | Ruptur Synovialis Schulterregion | M67.30 | Transitorische Synovitis, mehrere Lok |
| M66.12 | Ruptur Synovialis Oberarm | M67.31 | Transitorische Synovitis Schulterregion |
| M66.13 | Ruptur Synovialis Unterarm | M67.32 | Transitorische Synovitis Oberarm |
| M66.14 | Ruptur Synovialis Hand | M67.33 | Transitorische Synovitis Unterarm |
| M66.15 | Ruptur Synovialis Beckenregion/Oberschenkel | M67.34 | Transitorische Synovitis Hand |
| M66.16 | Ruptur Synovialis Unterschenkel | M67.35 | Transitorische Synovitis Beckenregion/Oberschenkel |
| M66.17 | Ruptur Synovialis Knöchel/Fuß | M67.36 | Transitorische Synovitis Unterschenkel |
| M66.18 | Ruptur Synovialis, sonstige Lokalisation | M67.37 | Transitorische Synovitis Knöchel/Fuß |
| M66.19 | Ruptur Synovialis, nnbez Lokalisationen | M67.38 | Transitorische Synovitis, sonstige Lok |
| M66.20 | Spontanruptur von Strecksehnen, mehrere Lok | M67.39 | Transitorische Synovitis, nnbez Lokalisationen |
| M66.21 | Spontanruptur von Strecksehnen Schulterregion | M67.40 | Ganglion, mehrere Lokalisationen |
| M66.22 | Spontanruptur von Strecksehnen Oberarm | M67.41 | Ganglion Schulterregion |
| M66.23 | Spontanruptur von Strecksehnen Unterarm | M67.42 | Ganglion Oberarm |
| M66.24 | Spontanruptur von Strecksehnen Hand | M67.43 | Ganglion Unterarm |
| M66.25 | Spontanruptur von Strecksehnen Becken/Oberschenkel | M67.44 | Ganglion Hand |
| M66.26 | Spontanruptur von Strecksehnen Unterschenkel | M67.45 | Ganglion Beckenregion/Oberschenkel |
| M66.27 | Spontanruptur von Strecksehnen Knöchel/Fuß | M67.46 | Ganglion Unterschenkel |
| M66.28 | Spontanruptur von Strecksehnen, sonst Lok | M67.47 | Ganglion Knöchel/Fuß |
| M66.29 | Spontanruptur von Strecksehnen, nnbez Lok | M67.48 | Ganglion, sonstige Lokalisation |
| M66.30 | Spontanruptur von Beugesehnen, mehrere Lok | M67.49 | Ganglion, nnbez Lokalisationen |
| M66.31 | Spontanruptur von Beugesehnen Schulterregion | M67.80 | Sonst nb KH Synovialis u Sehnen, mehrere Lok |
| M66.32 | Spontanruptur von Beugesehnen Oberarm | M67.81 | Sonst nb KH Synovialis u Sehnen Schulterregion |
| M66.33 | Spontanruptur von Beugesehnen Unterarm | M67.82 | Sonst nb KH Synovialis u Sehnen Oberarm |
| M66.34 | Spontanruptur von Beugesehnen Hand | M67.83 | Sonst nb KH Synovialis u Sehnen Unterarm |
| M66.35 | Spontanruptur von Beugesehnen Becken/Oberschenkel | M67.84 | Sonst nb KH Synovialis u Sehnen Hand |
| M66.36 | Spontanruptur von Beugesehnen Unterschenkel | M67.85 | Sonst nb KH Synovialis u Sehnen Becken/OS |
| M66.37 | Spontanruptur von Beugesehnen Knöchel/Fuß | M67.86 | Sonst nb KH Synovialis u Sehnen Unterschenkel |
| M66.38 | Spontanruptur von Beugesehnen, sonst Lok | M67.87 | Sonst nb KH Synovialis u Sehnen Knöchel/Fuß |
| M66.39 | Spontanruptur von Beugesehnen, nnbez Lok | M67.88 | Sonst nb KH Synovialis u Sehnen, sonst Lok |
| M66.40 | Spontanruptur sonstiger Sehnen, mehrere Lok | M67.89 | Sonst nb KH Synovialis u Sehnen, nnbez Lok |

| | | | |
|--------|--|--------|---|
| M67.90 | KH Synovialis u Sehnen, nnbez, mehrere Lok | M71.39 | Sonstige Schleimbeutelzyste, nnbez Lokalisationen |
| M67.91 | KH Synovialis u Sehnen, nnbez, Schulterregion | M71.40 | Bursitis calcarea, mehrere Lokalisationen |
| M67.92 | KH Synovialis u Sehnen, nnbez, Oberarm | M71.42 | Bursitis calcarea Oberarm |
| M67.93 | KH Synovialis u Sehnen, nnbez, Unterarm | M71.43 | Bursitis calcarea Unterarm |
| M67.94 | KH Synovialis u Sehnen, nnbez, Hand | M71.44 | Bursitis calcarea Hand |
| M67.95 | KH Synovialis u Sehnen, nnbez, Becken/OS | M71.45 | Bursitis calcarea Beckenregion/Oberschenkel |
| M67.96 | KH Synovialis u Sehnen, nnbez, Unterschenkel | M71.46 | Bursitis calcarea Unterschenkel |
| M67.97 | KH Synovialis u Sehnen, nnbez, Knöchel/Fuß | M71.47 | Bursitis calcarea Knöchel/Fuß |
| M67.98 | KH Synovialis u Sehnen, nnbez, sonst Lok | M71.48 | Bursitis calcarea, sonstige Lokalisation |
| M67.99 | KH Synovialis u Sehnen, nnbez, nnbez Lok | M71.49 | Bursitis calcarea, nnbez Lokalisationen |
| M68.00 | Synovitis u Tenosynovitis b aokl bakt KH, mehrere Lok | M71.50 | Sonstige Bursitis, ank, mehrere Lokalisationen |
| M68.01 | Synovitis u Tenosynovitis b aokl bakt KH, Schulterregion | M71.52 | Sonstige Bursitis, ank, Oberarm |
| M68.02 | Synovitis u Tenosynovitis b aokl bakt KH, Oberarm | M71.53 | Sonstige Bursitis, ank, Unterarm |
| M68.03 | Synovitis u Tenosynovitis b aokl bakt KH, Unterarm | M71.54 | Sonstige Bursitis, ank, Hand |
| M68.04 | Synovitis u Tenosynovitis b aokl bakt KH, Hand | M71.55 | Sonstige Bursitis, ank, Beckenregion/Oberschenkel |
| M68.05 | Synovitis u Tenosynovitis b aokl bakt KH, Becken/OS | M71.56 | Sonstige Bursitis, ank, Unterschenkel |
| M68.06 | Synovitis u Tenosynovitis b aokl bakt KH, Unterschenkel | M71.57 | Sonstige Bursitis, ank, Knöchel/Fuß |
| M68.07 | Synovitis u Tenosynovitis b aokl bakt KH, Knöchel/Fuß | M71.58 | Sonstige Bursitis, ank, sonstige Lokalisation |
| M68.08 | Synovitis u Tenosynovitis b aokl bakt KH, sonst Lok | M71.59 | Sonstige Bursitis, ank, nnbez Lokalisationen |
| M68.09 | Synovitis u Tenosynovitis b aokl bakt KH, nnbez Lok | M71.80 | Sonstige nb Bursopathien, mehrere Lokalisationen |
| M68.80 | Sonst KH Synovialis u Sehnen b aokl KH, mehrere Lok | M71.81 | Sonstige nb Bursopathien Schulterregion |
| M68.81 | Sonst KH Synovialis u Sehnen b aokl KH, Schulterregion | M71.82 | Sonstige nb Bursopathien Oberarm |
| M68.82 | Sonst KH Synovialis u Sehnen b aokl KH, Oberarm | M71.83 | Sonstige nb Bursopathien Unterarm |
| M68.83 | Sonst KH Synovialis u Sehnen b aokl KH, Unterarm | M71.84 | Sonstige nb Bursopathien Hand |
| M68.84 | Sonst KH Synovialis u Sehnen b aokl KH, Hand | M71.85 | Sonstige nb Bursopathien Becken/Oberschenkel |
| M68.85 | Sonst KH Synovialis u Sehnen b aokl KH, Becken/OS | M71.86 | Sonstige nb Bursopathien Unterschenkel |
| M68.86 | Sonst KH Synovialis u Sehnen b aokl KH, Unterschenkel | M71.87 | Sonstige nb Bursopathien Knöchel/Fuß |
| M68.87 | Sonst KH Synovialis u Sehnen b aokl KH, Knöchel/Fuß | M71.88 | Sonstige nb Bursopathien, sonstige Lok |
| M68.88 | Sonst KH Synovialis u Sehnen b aokl KH, sonst Lok | M71.89 | Sonstige nb Bursopathien, nnbez Lokalisationen |
| M68.89 | Sonst KH Synovialis u Sehnen b aokl KH, nnbez Lok | M71.90 | Bursopathie, nnbez, mehrere Lokalisationen |
| M70.0 | Chron Tenosynovitis crepitans Hand u Handgelenk | M71.91 | Bursopathie, nnbez, Schulterregion |
| M70.1 | Bursitis im Bereich Hand | M71.92 | Bursopathie, nnbez, Oberarm |
| M70.2 | Bursitis olecrani | M71.93 | Bursopathie, nnbez, Unterarm |
| M70.3 | Sonstige Bursitis im Bereich Ellenbogen | M71.94 | Bursopathie, nnbez, Hand |
| M70.4 | Bursitis praepatellaris | M71.95 | Bursopathie, nnbez, Beckenregion/Oberschenkel |
| M70.5 | Sonstige Bursitis im Bereich Knie | M71.96 | Bursopathie, nnbez, Unterschenkel |
| M70.6 | Bursitis trochanterica | M71.97 | Bursopathie, nnbez, Knöchel/Fuß |
| M70.7 | Sonstige Bursitis im Bereich Hüfte | M71.98 | Bursopathie, nnbez, sonstige Lokalisation |
| M70.8 | Sonst KH WTgew d Beanspruchung/Überbeanspr/Druck | M71.99 | Bursopathie, nnbez, nnbez Lokalisationen |
| M70.9 | Nnbez KH WTgew d Beanspruchung/Überbeanspr/Druck | M72.0 | Fibromatose Palmarfaszie [Dupuytren-Kontraktur] |
| M71.00 | Schleimbeutelabszeß, mehrere Lokalisationen | M72.1 | Fingerknöchelpolster [Knuckle pads] |
| M71.01 | Schleimbeutelabszeß Schulterregion | M72.2 | Fibromatose Plantarfaszie [Ledderhose-Kontraktur] |
| M71.02 | Schleimbeutelabszeß Oberarm | M72.40 | Pseudosarkomatöse Fibromatose, mehrere Lok |
| M71.03 | Schleimbeutelabszeß Unterarm | M72.41 | Pseudosarkomatöse Fibromatose Schulterregion |
| M71.04 | Schleimbeutelabszeß Hand | M72.42 | Pseudosarkomatöse Fibromatose Oberarm |
| M71.05 | Schleimbeutelabszeß Beckenregion/Oberschenkel | M72.43 | Pseudosarkomatöse Fibromatose Unterarm |
| M71.06 | Schleimbeutelabszeß Unterschenkel | M72.44 | Pseudosarkomatöse Fibromatose Hand |
| M71.07 | Schleimbeutelabszeß Knöchel/Fuß | M72.45 | Pseudosarkomatöse Fibromatose Becken/OS |
| M71.08 | Schleimbeutelabszeß, sonstige Lokalisation | M72.46 | Pseudosarkomatöse Fibromatose Unterschenkel |
| M71.09 | Schleimbeutelabszeß, nnbez Lokalisationen | M72.47 | Pseudosarkomatöse Fibromatose Knöchel/Fuß |
| M71.10 | Sonstige infektiöse Bursitis, mehrere Lok | M72.48 | Pseudosarkomatöse Fibromatose, sonst Lok |
| M71.11 | Sonstige infektiöse Bursitis Schulterregion | M72.49 | Pseudosarkomatöse Fibromatose, nnbez Lok |
| M71.12 | Sonstige infektiöse Bursitis Oberarm | M72.60 | Nekrotis Fasziiitis, Mehr Lok |
| M71.13 | Sonstige infektiöse Bursitis Unterarm | M72.61 | Nekrotis Fasziiitis, Schulterreg |
| M71.14 | Sonstige infektiöse Bursitis Hand | M72.62 | Nekrotis Fasziiitis, Oberarm |
| M71.15 | Sonstige infektiöse Bursitis Beckenregion/OS | M72.63 | Nekrotis Fasziiitis, Unterarm |
| M71.16 | Sonstige infektiöse Bursitis Unterschenkel | M72.64 | Nekrotis Fasziiitis, Hand |
| M71.17 | Sonstige infektiöse Bursitis Knöchel/Fuß | M72.65 | Nekrotis Fasziiitis, Beckenreg/OS |
| M71.18 | Sonstige infektiöse Bursitis, sonstige Lok | M72.66 | Nekrotis Fasziiitis, Unterschenkel |
| M71.19 | Sonstige infektiöse Bursitis, nnbez Lok | M72.67 | Nekrotis Fasziiitis, Knöchel/Fuß |
| M71.2 | Synovialzyste im Bereich Kniekehle [Baker-Zyste] | M72.68 | Nekrotis Fasziiitis, Sonstige |
| M71.30 | Sonstige Schleimbeutelzyste, mehrere Lokalisationen | M72.69 | Nekrotis Fasziiitis, Lok nnb |
| M71.31 | Sonstige Schleimbeutelzyste Schulterregion | M72.80 | Sonstige Fibromatosen, mehrere Lokalisationen |
| M71.32 | Sonstige Schleimbeutelzyste Oberarm | M72.81 | Sonstige Fibromatosen Schulterregion |
| M71.33 | Sonstige Schleimbeutelzyste Unterarm | M72.82 | Sonstige Fibromatosen Oberarm |
| M71.34 | Sonstige Schleimbeutelzyste Hand | M72.83 | Sonstige Fibromatosen Unterarm |
| M71.35 | Sonstige Schleimbeutelzyste Becken/Oberschenkel | M72.84 | Sonstige Fibromatosen Hand |
| M71.36 | Sonstige Schleimbeutelzyste Unterschenkel | M72.85 | Sonstige Fibromatosen Beckenregion/OS |
| M71.37 | Sonstige Schleimbeutelzyste Knöchel/Fuß | M72.86 | Sonstige Fibromatosen Unterschenkel |
| M71.38 | Sonstige Schleimbeutelzyste, sonstige Lok | M72.87 | Sonstige Fibromatosen Knöchel/Fuß |

| | | | |
|--------|--|--------|---|
| M72.88 | Sonstige Fibromatosen, sonstige Lokalisation | M79.02 | Rheumatismus, nnbez, Oberarm |
| M72.89 | Sonstige Fibromatosen, nnbez Lokalisationen | M79.03 | Rheumatismus, nnbez, Unterarm |
| M72.90 | Fibromatose, nnbez, mehrere Lokalisationen | M79.04 | Rheumatismus, nnbez, Hand |
| M72.91 | Fibromatose, nnbez, Schulterregion | M79.05 | Rheumatismus, nnbez, Beckenregion/Oberschenkel |
| M72.92 | Fibromatose, nnbez, Oberarm | M79.06 | Rheumatismus, nnbez, Unterschenkel |
| M72.93 | Fibromatose, nnbez, Unterarm | M79.07 | Rheumatismus, nnbez, Knöchel/Fuß |
| M72.94 | Fibromatose, nnbez, Hand | M79.08 | Rheumatismus, nnbez, sonstige Lokalisation |
| M72.95 | Fibromatose, nnbez, Beckenregion/OS | M79.09 | Rheumatismus, nnbez, nnbez Lokalisationen |
| M72.96 | Fibromatose, nnbez, Unterschenkel | M79.10 | Myalgie, mehrere Lokalisationen |
| M72.97 | Fibromatose, nnbez, Knöchel/Fuß | M79.11 | Myalgie Schulterregion |
| M72.98 | Fibromatose, nnbez, sonstige Lokalisation | M79.12 | Myalgie Oberarm |
| M72.99 | Fibromatose, nnbez, nnbez Lokalisationen | M79.13 | Myalgie Unterarm |
| M73.00 | Bursitis gonorrhoea, mehrere Lokalisationen | M79.14 | Myalgie Hand |
| M73.01 | Bursitis gonorrhoea Schulterregion | M79.15 | Myalgie Beckenregion/Oberschenkel |
| M73.02 | Bursitis gonorrhoea Oberarm | M79.16 | Myalgie Unterschenkel |
| M73.03 | Bursitis gonorrhoea Unterarm | M79.17 | Myalgie Knöchel/Fuß |
| M73.04 | Bursitis gonorrhoea Hand | M79.18 | Myalgie, sonstige Lokalisation |
| M73.05 | Bursitis gonorrhoea Beckenregion/Oberschenkel | M79.19 | Myalgie, nnbez Lokalisationen |
| M73.06 | Bursitis gonorrhoea Unterschenkel | M79.46 | Hypertroph Corpus adip [Hoffa-Kastert-Synd] UntSchenkel |
| M73.07 | Bursitis gonorrhoea Knöchel/Fuß | M79.50 | Verbliebener Fremdkörper im WeichteilGew, mehr Lok |
| M73.08 | Bursitis gonorrhoea, sonstige Lokalisation | M79.51 | Verbliebener Fremdkörper im WTGew Schulterregion |
| M73.09 | Bursitis gonorrhoea, nnbez Lokalisationen | M79.52 | Verbliebener Fremdkörper im WeichteilGew Oberarm |
| M73.10 | Bursitis syphilitica, mehrere Lokalisationen | M79.53 | Verbliebener Fremdkörper im WeichteilGew Unterarm |
| M73.11 | Bursitis syphilitica Schulterregion | M79.54 | Verbliebener Fremdkörper im WeichteilGew Hand |
| M73.12 | Bursitis syphilitica Oberarm | M79.55 | Verbliebener Fremdkörper im WeichteilGew Becken/OS |
| M73.13 | Bursitis syphilitica Unterarm | M79.56 | Verbliebener Fremdkörper im Weichteilgewebe US |
| M73.14 | Bursitis syphilitica Hand | M79.57 | Verblieb Fremdkörper im WeichteilGew Knöchel/Fuß |
| M73.15 | Bursitis syphilitica Beckenregion/Oberschenkel | M79.58 | Verbliebener Fremdkörper im WeichteilGew, sonst Lok |
| M73.16 | Bursitis syphilitica Unterschenkel | M79.59 | Verbliebener Fremdkörper im WeichteilGew, nnbez Lok |
| M73.17 | Bursitis syphilitica Knöchel/Fuß | M79.60 | Schmerzen Extremitäten, mehrere Lok |
| M73.18 | Bursitis syphilitica, sonstige Lokalisation | M79.61 | Schmerzen Schulterregion |
| M73.19 | Bursitis syphilitica, nnbez Lokalisationen | M79.62 | Schmerzen Oberarm |
| M73.80 | Sonst KH Weichteilgew b so aokl KH, mehrere Lok | M79.63 | Schmerzen Unterarm |
| M73.81 | Sonst KH Weichteilgew b so aokl KH, Schulterregion | M79.64 | Schmerzen Hand |
| M73.82 | Sonst KH Weichteilgew b so aokl KH, Oberarm | M79.65 | Schmerzen Beckenregion/Oberschenkel |
| M73.83 | Sonst KH Weichteilgew b so aokl KH, Unterarm | M79.66 | Schmerzen Unterschenkel |
| M73.84 | Sonst KH Weichteilgew b so aokl KH, Hand | M79.67 | Schmerzen Knöchel/Fuß |
| M73.85 | Sonst KH Weichteilgew b so aokl KH Becken/OS | M79.69 | Schmerzen Extremitäten, nnbez Lok |
| M73.86 | Sonst KH Weichteilgew b so aokl KH, Unterschenkel | M79.70 | Fibromyalgie: Mehrere Lokalisationen |
| M73.87 | Sonst KH Weichteilgew b so aokl KH, Knöchel/Fuß | M79.80 | Sonst nb KH Weichteilgewebe, mehrere Lok |
| M73.88 | Sonst KH Weichteilgew b so aokl KH, sonst Lok | M79.81 | Sonst nb KH Weichteilgewebe Schulterregion |
| M73.89 | Sonst KH Weichteilgew b so aokl KH, nnezb Lok | M79.82 | Sonst nb KH Weichteilgewebe Oberarm |
| M75.0 | Adhäsive Entzündung Schultergelenkkapsel | M79.83 | Sonst nb KH Weichteilgewebe Unterarm |
| M75.1 | Läsionen Rotatorenmanschette | M79.84 | Sonst nb KH Weichteilgewebe Hand |
| M75.2 | Tendinitis M. biceps brachii | M79.85 | Sonst nb KH Weichteilgewebe Becken/OS |
| M75.3 | Tendinitis calcarea im Schulterbereich | M79.86 | Sonst nb KH Weichteilgewebe Unterschenkel |
| M75.4 | Impingement-Syndrom Schulter | M79.87 | Sonst nb KH Weichteilgewebe Knöchel/Fuß |
| M75.5 | Bursitis im Schulterbereich | M79.88 | Sonst nb KH Weichteilgewebe, sonst Lok |
| M75.8 | Sonstige Schulterläsionen | M79.89 | Sonst nb KH Weichteilgewebe, nnbez Lok |
| M75.9 | Schulterläsion, nnbez | M79.90 | KH Weichteilgewebe, nnb, mehrere Lok |
| M76.0 | Tendinitis Glutäus-Sehne(n) | M79.91 | KH Weichteilgewebe, nnb, Schulterregion |
| M76.1 | Tendinitis Iliopsoas-Sehne | M79.92 | KH Weichteilgewebe, nnb, Oberarm |
| M76.2 | Knochensporn am Darmbeinkamm | M79.93 | KH Weichteilgewebe, nnb, Unterarm |
| M76.3 | Tractus-iliotibialis-Synd | M79.94 | KH Weichteilgewebe, nnb, Hand |
| M76.4 | Bursitis Bereich Lig collaterale tibiale [Stieda-Pellegrini] | M79.95 | KH Weichteilgewebe, nnb, Becken/Oberschenkel |
| M76.5 | Tendinitis Patellarsehne | M79.96 | KH Weichteilgewebe, nnb, Unterschenkel |
| M76.6 | Tendinitis Achillessehne | M79.97 | KH Weichteilgewebe, nnb, Knöchel/Fuß |
| M76.7 | Tendinitis Peronäussehne(n) | M79.98 | KH Weichteilgewebe, nnb, sonst Lok |
| M76.8 | Sonst Enthesopathien unt Extrem m Ausnahme Fuß | M79.99 | KH Weichteilgewebe, nnb, nnb Lokalisationen |
| M76.9 | Enthesopathie untere Extremität, nnbez | M80.00 | Postmenop Osteoporose m path Fraktur, mehr Lok |
| M77.0 | Epicondylitis ulnaris humeri | M80.01 | Postmenop Osteoporose m path Fx Schulterregion |
| M77.1 | Epicondylitis radialis humeri | M80.02 | Postmenop Osteoporose m path Fx Oberarm |
| M77.2 | Periarthritis im Bereich Handgelenk | M80.03 | Postmenop Osteoporose m path Fx Unterarm |
| M77.3 | Kalkaneussporn | M80.04 | Postmenop Osteoporose m path Fx Hand |
| M77.4 | Metatarsalgie | M80.05 | Postmenop Osteoporose m path Fx Becken/OS |
| M77.5 | Sonstige Enthesopathie Fuß | M80.06 | Postmenop Osteoporose m path Fx Unterschenkel |
| M77.8 | Sonstige Enthesopathien, ank | M80.07 | Postmenop Osteoporose m path Fx Knöchel/Fuß |
| M77.9 | Enthesopathie, nnbez | M80.08 | Postmenop Osteoporose m path Fx, sonst Lok |
| M79.00 | Rheumatismus, nnbez, mehrere Lokalisationen | M80.09 | Postmenop Osteoporose m path Fx, nnbezLok |
| M79.01 | Rheumatismus, nnbez, Schulterregion | M80.10 | Osteoporose m path Fx nach Ovariektomie, mehr Lok |

| | | | |
|--------|--|--------|---|
| M80.11 | Osteoporose m path Fx nach Ovarekt, Schulterregion | M81.01 | Postmenopausale Osteoporose Schulterregion |
| M80.12 | Osteoporose m path Fx nach Ovarekt, Oberarm | M81.02 | Postmenopausale Osteoporose Oberarm |
| M80.13 | Osteoporose m path Fx nach Ovarekt, Unterarm | M81.03 | Postmenopausale Osteoporose Unterarm |
| M80.14 | Osteoporose m path Fx nach Ovarekt, Hand | M81.04 | Postmenopausale Osteoporose Hand |
| M80.15 | Osteoporose m path Fx nach Ovarekt, Beckenreg/OS | M81.05 | Postmenopausale Osteoporose Becken/OS |
| M80.16 | Osteoporose m path Fx nach Ovarekt, Unterschenkel | M81.06 | Postmenopausale Osteoporose Unterschenkel |
| M80.17 | Osteoporose m path Fx nach Ovarekt, Knöchel/Fuß | M81.07 | Postmenopausale Osteoporose Knöchel/Fuß |
| M80.18 | Osteoporose m path Fx nach Ovarekt, sonst Lok | M81.08 | Postmenopausale Osteoporose, sonst Lok |
| M80.19 | Osteoporose m path Fx nach Ovarekt, nnbez Lok | M81.09 | Postmenopausale Osteoporose, nnbez Lok |
| M80.20 | Inaktivitätsosteoporose m path Fraktur, mehr Lok | M81.10 | Osteoporose nach Ovarektomie, mehrere Lok |
| M80.21 | Inaktivitätsosteoporose m path Fx Schulterregion | M81.11 | Osteoporose nach Ovarektomie, Schulterregion |
| M80.22 | Inaktivitätsosteoporose m path Fx Oberarm | M81.12 | Osteoporose nach Ovarektomie, Oberarm |
| M80.23 | Inaktivitätsosteoporose m path Fx Unterarm | M81.13 | Osteoporose nach Ovarektomie, Unterarm |
| M80.24 | Inaktivitätsosteoporose m path Fx Hand | M81.14 | Osteoporose nach Ovarektomie, Hand |
| M80.25 | Inaktivitätsosteoporose m path Fx Becken/OS | M81.15 | Osteoporose nach Ovarektomie, Becken/OS |
| M80.26 | Inaktivitätsosteoporose m path Fx Unterschenkel | M81.16 | Osteoporose nach Ovarektomie, Unterschenkel |
| M80.27 | Inaktivitätsosteoporose m path Fx Knöchel/Fuß | M81.17 | Osteoporose nach Ovarektomie, Knöchel/Fuß |
| M80.28 | Inaktivitätsosteoporose m path Fx, sonst Lok | M81.18 | Osteoporose nach Ovarektomie, sonst Lokalisation |
| M80.29 | Inaktivitätsosteoporose m path Fx, nnbez Lok | M81.19 | Osteoporose nach Ovarektomie, nnbez Lok |
| M80.30 | Osteoporose m path Fx d Malabs n chir Eingr, mehr Lok | M81.20 | Inaktivitätsosteoporose, mehrere Lok |
| M80.31 | Osteoporose m path Fx d Malabs n chir Eingr, Schulterreg | M81.21 | Inaktivitätsosteoporose Schulterregion |
| M80.32 | Osteoporose m path Fx d Malabs n chir Eingr, Oberarm | M81.22 | Inaktivitätsosteoporose Oberarm |
| M80.33 | Osteoporose m path Fx d Malabs n chir Eingr, Unterarm | M81.23 | Inaktivitätsosteoporose Unterarm |
| M80.34 | Osteoporose m path Fx d Malabs n chir Eingr, Hand | M81.24 | Inaktivitätsosteoporose Hand |
| M80.35 | Osteoporose m path Fx d Malabs n chir Eingr, BeReg/OS | M81.25 | Inaktivitätsosteoporose Beckenregion/Oberschenkel |
| M80.36 | Osteoporose m path Fx d Malabs n chir Eingr, US | M81.26 | Inaktivitätsosteoporose Unterschenkel |
| M80.37 | Osteoporose m path Fx d Malabs n chir Eingr, Knöch/Fuß | M81.27 | Inaktivitätsosteoporose Knöchel/Fuß |
| M80.38 | Osteoporose m path Fx d Malabs n chir Eingr, sonst Lok | M81.28 | Inaktivitätsosteoporose, sonstige Lokalisation |
| M80.39 | Osteoporose m path Fx d Malabs n chir Eingr, nnbez Lok | M81.29 | Inaktivitätsosteoporose, nnbez Lokalisationen |
| M80.40 | AM-induz Osteoporose m path Fx, mehrere Lok | M81.30 | Osteoporose infolge Malabs nach chir Eingr, mehrere Lok |
| M80.41 | AM-induz Osteoporose m path Fx Schulterregion | M81.31 | Osteoporose infolge Malabs nach chir Eingr, Schulterreg |
| M80.42 | AM-induz Osteoporose m path Fx Oberarm | M81.32 | Osteoporose infolge Malabs nach chir Eingr, Oberarm |
| M80.43 | AM-induz Osteoporose m path Fx Unterarm | M81.33 | Osteoporose infolge Malabs nach chir Eingr, Unterarm |
| M80.44 | AM-induz Osteoporose m path Fx Hand | M81.34 | Osteoporose infolge Malabs nach chir Eingr, Hand |
| M80.45 | AM-induz Osteoporose m path Fx Becken/OS | M81.35 | Osteoporose infolge Malabs nach chir Eingr, BeReg/OS |
| M80.46 | AM-induz Osteoporose m path Fx Unterschenkel | M81.36 | Osteoporose infolge Malabs nach chir Eingr, US |
| M80.47 | AM-induz Osteoporose m path Fx Knöchel/Fuß | M81.37 | Osteoporose infolge Malabs nach chir Eingr, Knöchel/Fuß |
| M80.48 | AM-induz Osteoporose m path Fx, sonst Lok | M81.38 | Osteoporose infolge Malabs nach chir Eingr, sonst Lok |
| M80.49 | AM-induz Osteoporose m path Fx, nnbez Lok | M81.39 | Osteoporose infolge Malabs nach chir Eingr, nnbez Lok |
| M80.50 | Idiopath Osteoporose m path Fx, mehrere Lok | M81.40 | AM-induz Osteoporose, mehrere Lok |
| M80.51 | Idiopath Osteoporose m path Fx Schulterregion | M81.41 | AM-induz Osteoporose Schulterregion |
| M80.52 | Idiopath Osteoporose m path Fx Oberarm | M81.42 | AM-induz Osteoporose Oberarm |
| M80.53 | Idiopath Osteoporose m path Fx Unterarm | M81.43 | AM-induz Osteoporose Unterarm |
| M80.54 | Idiopath Osteoporose m path Fx Hand | M81.44 | AM-induz Osteoporose Hand |
| M80.55 | Idiopath Osteoporose m path Fx Becken/OS | M81.45 | AM-induz Osteoporose Beckenregion/Oberschenkel |
| M80.56 | Idiopath Osteoporose m path Fx Unterschenkel | M81.46 | AM-induz Osteoporose Unterschenkel |
| M80.57 | Idiopath Osteoporose m path Fx Knöchel/Fuß | M81.47 | AM-induz Osteoporose Knöchel/Fuß |
| M80.58 | Idiopath Osteoporose m path Fx, sonst Lok | M81.48 | AM-induz Osteoporose, sonst Lok |
| M80.59 | Idiopath Osteoporose m path Fx, nnbez Lok | M81.49 | Arzneimittelinduzierte Osteoporose, nnbez Lok |
| M80.80 | Sonst Osteoporose m path Fx, mehrere Lok | M81.50 | Idiopathische Osteoporose, mehrere Lok |
| M80.81 | Sonst Osteoporose m path Fx Schulterregion | M81.51 | Idiopathische Osteoporose Schulterregion |
| M80.82 | Sonst Osteoporose m path Fx Oberarm | M81.52 | Idiopathische Osteoporose Oberarm |
| M80.83 | Sonst Osteoporose m path Fx Unterarm | M81.53 | Idiopathische Osteoporose Unterarm |
| M80.84 | Sonst Osteoporose m path Fx Hand | M81.54 | Idiopathische Osteoporose Hand |
| M80.85 | Sonst Osteoporose m path Fx Becken/OS | M81.55 | Idiopathische Osteoporose Becken/Oberschenkel |
| M80.86 | Sonst Osteoporose m path Fx Unterschenkel | M81.56 | Idiopathische Osteoporose Unterschenkel |
| M80.87 | Sonst Osteoporose m path Fx Knöchel/Fuß | M81.57 | Idiopathische Osteoporose Knöchel/Fuß |
| M80.88 | Sonst Osteoporose m path Fx, sonst Lok | M81.58 | Idiopathische Osteoporose, sonstige Lok |
| M80.89 | Sonst Osteoporose m path Fx, nnbez Lok | M81.59 | Idiopathische Osteoporose, nnbez Lokalisationen |
| M80.90 | Nnb Osteoporose m path Fx, mehrere Lok | M81.60 | Lokalisierte Osteoporose [Lequesne], mehrere Lok |
| M80.91 | Nnb Osteoporose m path Fx Schulterregion | M81.61 | Lokalisierte Osteoporose [Lequesne], Schulterregion |
| M80.92 | Nnb Osteoporose m path Fx Oberarm | M81.62 | Lokalisierte Osteoporose [Lequesne], Oberarm |
| M80.93 | Nnb Osteoporose m path Fx Unterarm | M81.63 | Lokalisierte Osteoporose [Lequesne], Unterarm |
| M80.94 | Nnb Osteoporose m path Fx Hand | M81.64 | Lokalisierte Osteoporose [Lequesne], Hand |
| M80.95 | Nnb Osteoporose m path Fx Becken/OS | M81.65 | Lokalisierte Osteoporose [Lequesne], Becken/OS |
| M80.96 | Nnb Osteoporose m path Fx Unterschenkel | M81.66 | Lokalisierte Osteoporose [Lequesne], Unterschenkel |
| M80.97 | Nnb Osteoporose m path Fx Knöchel/Fuß | M81.67 | Lokalisierte Osteoporose [Lequesne], Knöchel/Fuß |
| M80.98 | Nnb Osteoporose m path Fx, sonst Lok | M81.68 | Lokalisierte Osteoporose [Lequesne], sonst Lok |
| M80.99 | Nnb Osteoporose m path Fx, nnbez Lok | M81.69 | Lokalisierte Osteoporose [Lequesne], nnbez Lok |
| M81.00 | Postmenopausale Osteoporose, mehrere Lok | M81.80 | Sonstige Osteoporose, mehrere Lokalisationen |

| | | | |
|--------|--|--------|---|
| M81.81 | Sonstige Osteoporose Schulterregion | M83.21 | Osteomalazie ErwAlter d Malabs, Schulterregion |
| M81.82 | Sonstige Osteoporose Oberarm | M83.22 | Osteomalazie ErwAlter d Malabs, Oberarm |
| M81.83 | Sonstige Osteoporose Unterarm | M83.23 | Osteomalazie ErwAlter d Malabs, Unterarm |
| M81.84 | Sonstige Osteoporose Hand | M83.24 | Osteomalazie ErwAlter d Malabs, Hand |
| M81.85 | Sonstige Osteoporose Beckenregion/OS | M83.25 | Osteomalazie ErwAlter d Malabs, Becken/OS |
| M81.86 | Sonstige Osteoporose Unterschenkel | M83.26 | Osteomalazie ErwAlter d Malabs, Unterschenkel |
| M81.87 | Sonstige Osteoporose Knöchel/Fuß | M83.27 | Osteomalazie ErwAlter d Malabs, Knöchel/Fuß |
| M81.88 | Sonstige Osteoporose, sonstige Lokalisation | M83.28 | Osteomalazie ErwAlter d Malabs, sonst Lok |
| M81.89 | Sonstige Osteoporose, nnbez Lokalisationen | M83.29 | Osteomalazie ErwAlter d Malabs, nnbez Lok |
| M81.90 | Osteoporose, nnbez, mehrere Lokalisationen | M83.30 | Osteomalazie ErwAlter d Fehl-/Mangelernähr, mehr Lok |
| M81.91 | Osteoporose, nnbez, Schulterregion | M83.31 | Osteomalazie ErwAlter d Fehl-/Mangelernähr, Schulterreg |
| M81.92 | Osteoporose, nnbez, Oberarm | M83.32 | Osteomalazie ErwAlter d Fehl-/Mangelernähr, Oberarm |
| M81.93 | Osteoporose, nnbez, Unterarm | M83.33 | Osteomalazie ErwAlter d Fehl-/Mangelernähr, Unterarm |
| M81.94 | Osteoporose, nnbez, Hand | M83.34 | Osteomalazie ErwAlter d Fehl-/Mangelernähr, Hand |
| M81.95 | Osteoporose, nnbez, Beckenregion/Oberschenkel | M83.35 | Osteomalazie ErwAlter d Fehl-/Mangelernähr, BeReg/OS |
| M81.96 | Osteoporose, nnbez, Unterschenkel | M83.36 | Osteomalazie ErwAlter d Fehl-/Mangelernähr, US |
| M81.97 | Osteoporose, nnbez, Knöchel/Fuß | M83.37 | Osteomalazie ErwAlter d Fehl-/Mangelernähr, Knöchel/Fuß |
| M81.98 | Osteoporose, nnbez, sonstige Lokalisation | M83.38 | Osteomalazie ErwAlter d Fehl-/Mangelernähr, so Lok |
| M81.99 | Osteoporose, nnbez, nnbez Lokalisationen | M83.39 | Osteomalazie ErwAlter d Fehl-/Mangelernähr, nnb Lok |
| M82.00 | Osteoporose b Plasmozytom, mehrere Lok | M83.40 | Aluminiumosteopathie, mehrere Lokalisationen |
| M82.01 | Osteoporose b Plasmozytom, Schulterregion | M83.41 | Aluminiumosteopathie Schulterregion |
| M82.02 | Osteoporose b Plasmozytom, Oberarm | M83.42 | Aluminiumosteopathie Oberarm |
| M82.03 | Osteoporose b Plasmozytom, Unterarm | M83.43 | Aluminiumosteopathie Unterarm |
| M82.04 | Osteoporose b Plasmozytom, Hand | M83.44 | Aluminiumosteopathie Hand |
| M82.05 | Osteoporose b Plasmozytom, Becken/OS | M83.45 | Aluminiumosteopathie Beckenregion/Oberschenkel |
| M82.06 | Osteoporose b Plasmozytom, Unterschenkel | M83.46 | Aluminiumosteopathie Unterschenkel |
| M82.07 | Osteoporose b Plasmozytom, Knöchel/Fuß | M83.47 | Aluminiumosteopathie Knöchel/Fuß |
| M82.08 | Osteoporose b Plasmozytom, sonst Lokalisation | M83.48 | Aluminiumosteopathie, sonstige Lokalisation |
| M82.09 | Osteoporose b Plasmozytom, nnb Lokalisationen | M83.49 | Aluminiumosteopathie, nnbez Lokalisationen |
| M82.10 | Osteoporose b endokrinen Stör, mehrere Lok | M83.50 | Sonst AM-induz Osteomalazie b Erw, mehrere Lok |
| M82.11 | Osteoporose b endokrinen Stör, Schulterregion | M83.51 | Sonst AM-induz Osteomalazie b Erw, Schulterregion |
| M82.12 | Osteoporose b endokrinen Störungen, Oberarm | M83.52 | Sonst AM-induz Osteomalazie b Erw, Oberarm |
| M82.13 | Osteoporose b endokrinen Störungen, Unterarm | M83.53 | Sonst AM-induz Osteomalazie b Erw, Unterarm |
| M82.14 | Osteoporose b endokrinen Störungen, Hand | M83.54 | Sonst AM-induz Osteomalazie b Erw, Hand |
| M82.15 | Osteoporose b endokrinen Stör, Becken/Oberschenkel | M83.55 | Sonst AM-induz Osteomalazie b Erw, Beckenreg/OS |
| M82.16 | Osteoporose b endokrinen Stör, Unterschenkel | M83.56 | Sonst AM-induz Osteomalazie b Erw, Unterschenkel |
| M82.17 | Osteoporose b endokrinen Stör, Knöchel/Fuß | M83.57 | Sonst AM-induz Osteomalazie b Erw, Knöchel/Fuß |
| M82.18 | Osteoporose b endokrinen Stör, sonst Lok | M83.58 | Sonst AM-induz Osteomalazie b Erw, so Lok |
| M82.19 | Osteoporose b endokrinen Stör, nnbez Lok | M83.59 | Sonst AM-induz Osteomalazie b Erw, nnbez Lok |
| M82.80 | Osteoporose b sonst aokl KH, mehrere Lok | M83.80 | Sonst Osteomalazie im ErwAlter, mehrere Lok |
| M82.81 | Osteoporose b sonst aokl KH, Schulterregion | M83.81 | Sonst Osteomalazie im ErwAlter, Schulterregion |
| M82.82 | Osteoporose b sonst aokl KH, Oberarm | M83.82 | Sonst Osteomalazie im ErwAlter, Oberarm |
| M82.83 | Osteoporose b sonst aokl KH, Unterarm | M83.83 | Sonst Osteomalazie im ErwAlter, Unterarm |
| M82.84 | Osteoporose b sonst aokl KH, Hand | M83.84 | Sonst Osteomalazie im ErwAlter, Hand |
| M82.85 | Osteoporose b sonst aokl KH, Becken/Oberschenkel | M83.85 | Sonst Osteomalazie im ErwAlter, Becken/OS |
| M82.86 | Osteoporose b sonst aokl KH, Unterschenkel | M83.86 | Sonst Osteomalazie im ErwAlter, Unterschenkel |
| M82.87 | Osteoporose b sonst aokl KH, Knöchel /Fuß | M83.87 | Sonst Osteomalazie im ErwAlter, Knöchel/Fuß |
| M82.88 | Osteoporose b sonst aokl KH, sonst Lok | M83.88 | Sonst Osteomalazie im ErwAlter, sonst Lok |
| M82.89 | Osteoporose b sonst aokl KH, nnbez Lok | M83.89 | Sonst Osteomalazie im ErwAlter, nnbez Lok |
| M83.00 | Osteomalazie im Wochenbett, mehrere Lok | M83.90 | Osteomalazie im ErwAlter, nnb, mehrere Lok |
| M83.01 | Osteomalazie im Wochenbett, Schulterregion | M83.91 | Osteomalazie im ErwAlter, nnb, Schulterregion |
| M83.02 | Osteomalazie im Wochenbett, Oberarm | M83.92 | Osteomalazie im ErwAlter, nnb, Oberarm |
| M83.03 | Osteomalazie im Wochenbett, Unterarm | M83.93 | Osteomalazie im ErwAlter, nnb, Unterarm |
| M83.04 | Osteomalazie im Wochenbett, Hand | M83.94 | Osteomalazie im ErwAlter, nnb, Hand |
| M83.05 | Osteomalazie im Wochenbett, Becken/Oberschenkel | M83.95 | Osteomalazie im ErwAlter, nnb, Becken/Oberschenkel |
| M83.06 | Osteomalazie im Wochenbett, Unterschenkel | M83.96 | Osteomalazie im ErwAlter, nnb, Unterschenkel |
| M83.07 | Osteomalazie im Wochenbett, Knöchel/Fuß | M83.97 | Osteomalazie im ErwAlter, nnb, Knöchel/Fuß |
| M83.08 | Osteomalazie im Wochenbett, sonst Lokalisation | M83.98 | Osteomalazie im ErwAlter, nnb, sonst Lok |
| M83.09 | Osteomalazie im Wochenbett, nnb Lokalisationen | M83.99 | Osteomalazie im ErwAlter, nnb, nnb Lok |
| M83.10 | Senile Osteomalazie, mehrere Lokalisationen | M84.00 | Frakturheilung in Fehlstellung, mehrere Lok |
| M83.11 | Senile Osteomalazie Schulterregion | M84.01 | Frakturheilung in Fehlstellung Schulterregion |
| M83.12 | Senile Osteomalazie Oberarm | M84.02 | Frakturheilung in Fehlstellung Oberarm |
| M83.13 | Senile Osteomalazie Unterarm | M84.03 | Frakturheilung in Fehlstellung Unterarm |
| M83.14 | Senile Osteomalazie Hand | M84.04 | Frakturheilung in Fehlstellung Hand |
| M83.15 | Senile Osteomalazie Beckenregion/Oberschenkel | M84.05 | Frakturheilung in Fehlstellung Becken/Oberschenkel |
| M83.16 | Senile Osteomalazie Unterschenkel | M84.06 | Frakturheilung in Fehlstellung Unterschenkel |
| M83.17 | Senile Osteomalazie Knöchel/Fuß | M84.07 | Frakturheilung in Fehlstellung Knöchel/Fuß |
| M83.18 | Senile Osteomalazie, sonstige Lokalisation | M84.08 | Frakturheilung in Fehlstellung, sonst Lok |
| M83.19 | Senile Osteomalazie, nnbez Lokalisationen | M84.09 | Frakturheilung in Fehlstellung, nnbez Lok |
| M83.20 | Osteomalazie ErwAlter d Malabs, mehrere Lok | M84.10 | Nichtvereinigung Frakturenden [Pseudarthr], mehrere Lok |

| | | | |
|--------|--|--------|--|
| M84.11 | Nichtvereinigung Frakturenden [Pseudarthr] Schulterreg | M85.11 | Skelettfluorose Schulterregion |
| M84.12 | Nichtvereinigung Frakturenden [Pseudarthr] Oberarm | M85.12 | Skelettfluorose Oberarm |
| M84.13 | Nichtvereinigung Frakturenden [Pseudarthr] Unterarm | M85.13 | Skelettfluorose Unterarm |
| M84.14 | Nichtvereinigung Frakturenden [Pseudarthr] Hand | M85.14 | Skelettfluorose Hand |
| M84.15 | Nichtvereinigung Frakturenden [Pseudarthr] Becken/OS | M85.15 | Skelettfluorose Beckenregion/Oberschenkel |
| M84.16 | Nichtvereinigung Frakturenden [Pseudarthr] Unterschenkel | M85.16 | Skelettfluorose Unterschenkel |
| M84.17 | Nichtvereinigung Frakturenden [Pseudarthr] Knöchel/Fuß | M85.17 | Skelettfluorose Knöchel/Fuß |
| M84.18 | Nichtvereinigung Frakturenden [Pseudarthr], sonst Lok | M85.18 | Skelettfluorose, sonstige Lokalisation |
| M84.19 | Nichtvereinigung Frakturenden [Pseudarthr], nnbez Lok | M85.19 | Skelettfluorose, nnbez Lokalisationen |
| M84.20 | Verzögerte Frakturheilung, mehrere Lok | M85.2 | Hyperostose Schädel |
| M84.21 | Verzögerte Frakturheilung Schulterregion | M85.30 | Ostitis condensans, mehrere Lokalisationen |
| M84.22 | Verzögerte Frakturheilung Oberarm | M85.31 | Ostitis condensans Schulterregion |
| M84.23 | Verzögerte Frakturheilung Unterarm | M85.32 | Ostitis condensans Oberarm |
| M84.24 | Verzögerte Frakturheilung Hand | M85.33 | Ostitis condensans Unterarm |
| M84.25 | Verzögerte Frakturheilung Becken/OS | M85.34 | Ostitis condensans Hand |
| M84.26 | Verzögerte Frakturheilung Unterschenkel | M85.35 | Ostitis condensans Beckenregion/Oberschenkel |
| M84.27 | Verzögerte Frakturheilung Knöchel/Fuß | M85.36 | Ostitis condensans Unterschenkel |
| M84.28 | Verzögerte Frakturheilung, sonstige Lok | M85.37 | Ostitis condensans Knöchel/Fuß |
| M84.29 | Verzögerte Frakturheilung, nnb Lokalisationen | M85.38 | Ostitis condensans, sonstige Lokalisation |
| M84.30 | Streißfraktur, ank, mehrere Lokalisationen | M85.39 | Ostitis condensans, nnbez Lokalisationen |
| M84.31 | Streißfraktur, ank, Schulterregion | M85.40 | Solitäre Knochenzyste, mehrere Lokalisationen |
| M84.32 | Streißfraktur, ank, Oberarm | M85.41 | Solitäre Knochenzyste Schulterregion |
| M84.33 | Streißfraktur, ank, Unterarm | M85.42 | Solitäre Knochenzyste Oberarm |
| M84.34 | Streißfraktur, ank, Hand | M85.43 | Solitäre Knochenzyste Unterarm |
| M84.35 | Streißfraktur, ank, Beckenregion/Oberschenkel | M85.44 | Solitäre Knochenzyste Hand |
| M84.36 | Streißfraktur, ank, Unterschenkel | M85.45 | Solitäre Knochenzyste Becken/Oberschenkel |
| M84.37 | Streißfraktur, ank, Knöchel/Fuß | M85.46 | Solitäre Knochenzyste Unterschenkel |
| M84.38 | Streißfraktur, ank, sonstige Lokalisation | M85.47 | Solitäre Knochenzyste Knöchel/Fuß |
| M84.39 | Streißfraktur, ank, nnbez Lokalisationen | M85.48 | Solitäre Knochenzyste, sonstige Lokalisation |
| M84.40 | Pathologische Fraktur, ank, mehrere Lok | M85.49 | Solitäre Knochenzyste, nnbez Lokalisationen |
| M84.41 | Pathologische Fraktur, ank, Schulterregion | M85.50 | Aneurysmatische Knochenzyste, mehrere Lok |
| M84.42 | Pathologische Fraktur, ank, Oberarm | M85.51 | Aneurysmatische Knochenzyste Schulterregion |
| M84.43 | Pathologische Fraktur, ank, Unterarm | M85.52 | Aneurysmatische Knochenzyste Oberarm |
| M84.44 | Pathologische Fraktur, ank, Hand | M85.53 | Aneurysmatische Knochenzyste Unterarm |
| M84.45 | Pathologische Fraktur, aonkl, Becken/OS | M85.54 | Aneurysmatische Knochenzyste Hand |
| M84.46 | Pathologische Fraktur, ank, Unterschenkel | M85.55 | Aneurysmatische Knochenzyste Becken/OS |
| M84.47 | Pathologische Fraktur, ank, Knöchel/Fuß | M85.56 | Aneurysmatische Knochenzyste Unterschenkel |
| M84.48 | Pathologische Fraktur, ank, sonstige Lok | M85.57 | Aneurysmatische Knochenzyste Knöchel/Fuß |
| M84.49 | Pathologische Fraktur, ank, nnbez Lokalisationen | M85.58 | Aneurysmatische Knochenzyste, so Lokalisation |
| M84.80 | Sonst Veränderung Knochenkontinuität, mehrere Lok | M85.59 | Aneurysmatische Knochenzyste, nnbez Lok |
| M84.81 | Sonst Veränderung Knochenkontinuität Schulterregion | M85.60 | Sonstige Knochenzyste, mehrere Lokalisationen |
| M84.82 | Sonst Veränderung Knochenkontinuität Oberarm | M85.61 | Sonstige Knochenzyste Schulterregion |
| M84.83 | Sonst Veränderung Knochenkontinuität Unterarm | M85.62 | Sonstige Knochenzyste Oberarm |
| M84.84 | Sonst Veränderung Knochenkontinuität Hand | M85.63 | Sonstige Knochenzyste Unterarm |
| M84.85 | Sonst Veränderung Knochenkontinuität Becken/OS | M85.64 | Sonstige Knochenzyste Hand |
| M84.86 | Sonst Veränderung Knochenkontinuität Unterschenkel | M85.65 | Sonstige Knochenzyste Beckenregion/OS |
| M84.87 | Sonst Veränderung Knochenkontinuität Knöchel/Fuß | M85.66 | Sonstige Knochenzyste Unterschenkel |
| M84.88 | Sonst Veränderung Knochenkontinuität, sonst Lok | M85.67 | Sonstige Knochenzyste Knöchel/Fuß |
| M84.89 | Sonst Veränderung Knochenkontinuität, nnb Lok | M85.68 | Sonstige Knochenzyste, sonst Lok |
| M84.90 | Veränderung Knochenkontinuität, nnb, mehrere Lok | M85.69 | Sonstige Knochenzyste, nnbez Lokalisationen |
| M84.91 | Veränderung Knochenkontinuität, nnb, Schulterregion | M85.80 | So nb Veränderung KnDichte-/Struktur, mehrere Lok |
| M84.92 | Veränderung Knochenkontinuität, nnb, Oberarm | M85.81 | So nb Veränderung KnDichte-/Struktur Schulterregion |
| M84.93 | Veränderung Knochenkontinuität, nnb, Unterarm | M85.82 | So nb Veränderung KnDichte-/Struktur Oberarm |
| M84.94 | Veränderung Knochenkontinuität, nnb, Hand | M85.83 | So nb Veränderung KnDichte-/Struktur Unterarm |
| M84.95 | Veränderung Knochenkontinuität, nnb, Becken/OS | M85.84 | So nb Veränderung KnDichte-/Struktur Hand |
| M84.96 | Veränderung Knochenkontinuität, nnb, Unterschenkel | M85.85 | So nb Veränderung KnDichte-/Struktur Beckenreg/OS |
| M84.97 | Veränderung Knochenkontinuität, nnb, Knöchel/Fuß | M85.86 | So nb Veränderung KnDichte-/Struktur Unterschenkel |
| M84.98 | Veränderung Knochenkontinuität, nnb, sonst Lok | M85.87 | So nb Veränderung KnDichte-/Struktur Knöchel/Fuß |
| M84.99 | Veränderung Knochenkontinuität, nnb, nnb Lok | M85.88 | So nb Veränderung KnDichte-/Struktur, so Lok |
| M85.00 | Fibröse Dysplasie (monostotisch), mehrere Lok | M85.89 | So nb Veränderung KnDichte-/Struktur, nnb Lok |
| M85.01 | Fibröse Dysplasie (monostotisch) Schulterregion | M85.90 | So nb Veränderung KnDichte-/Struktur, nnb, mehrere Lok |
| M85.02 | Fibröse Dysplasie (monostotisch) Oberarm | M85.91 | Veränderung KnDichte-/Struktur, nnb, Schulterregion |
| M85.03 | Fibröse Dysplasie (monostotisch) Unterarm | M85.92 | Veränderung KnDichte-/Struktur, nnb, Oberarm |
| M85.04 | Fibröse Dysplasie (monostotisch) Hand | M85.93 | Veränderung KnDichte-/Struktur, nnb, Unterarm |
| M85.05 | Fibröse Dysplasie (monostotisch) Becken/OS | M85.94 | Veränderung KnDichte-/Struktur, nnb, Hand |
| M85.06 | Fibröse Dysplasie (monostotisch) Unterschenkel | M85.95 | Veränderung KnDichte-/Struktur, nnb, Becken/OS |
| M85.07 | Fibröse Dysplasie (monostotisch) Knöchel/Fuß | M85.96 | Veränderung KnDichte-/Struktur, nnb, Unterschenkel |
| M85.08 | Fibröse Dysplasie (monostotisch), sonst Lok | M85.97 | Veränderung KnDichte-/Struktur, nnb, Knöchel/Fuß |
| M85.09 | Fibröse Dysplasie (monostotisch), nnbez Lok | M85.98 | Veränderung KnDichte-/Struktur, nnb, sonst Lok |
| M85.10 | Skelettfluorose, mehrere Lokalisationen | M85.99 | Veränderung KnDichte-/Struktur, nnb, nnb Lok |

| | | | |
|--------|---|--------|--|
| M86.00 | Akute hämatogene Osteomyelitis, mehrere Lok | M86.80 | Sonstige Osteomyelitis, mehrere Lokalisationen |
| M86.01 | Akute hämatogene Osteomyelitis Schulterregion | M86.81 | Sonstige Osteomyelitis Schulterregion |
| M86.02 | Akute hämatogene Osteomyelitis Oberarm | M86.82 | Sonstige Osteomyelitis Oberarm |
| M86.03 | Akute hämatogene Osteomyelitis Unterarm | M86.83 | Sonstige Osteomyelitis Unterarm |
| M86.04 | Akute hämatogene Osteomyelitis Hand | M86.84 | Sonstige Osteomyelitis Hand |
| M86.05 | Akute hämatogene Osteomyelitis Becken/OS | M86.85 | Sonstige Osteomyelitis Beckenregion/Oberschenkel |
| M86.06 | Akute hämatogene Osteomyelitis Unterschenkel | M86.86 | Sonstige Osteomyelitis Unterschenkel |
| M86.07 | Akute hämatogene Osteomyelitis Knöchel/Fuß | M86.87 | Sonstige Osteomyelitis Knöchel/Fuß |
| M86.08 | Akute hämatogene Osteomyelitis, sonst Lok | M86.88 | Sonstige Osteomyelitis, sonstige Lokalisation |
| M86.09 | Akute hämatogene Osteomyelitis, nnb Lok | M86.89 | Sonstige Osteomyelitis, nnbez Lokalisationen |
| M86.10 | Sonstige akute Osteomyelitis, mehrere Lok | M86.90 | Osteomyelitis, nnbez, mehrere Lokalisationen |
| M86.11 | Sonstige akute Osteomyelitis Schulterregion | M86.91 | Osteomyelitis, nnbez, Schulterregion |
| M86.12 | Sonstige akute Osteomyelitis Oberarm | M86.92 | Osteomyelitis, nnbez, Oberarm |
| M86.13 | Sonstige akute Osteomyelitis Unterarm | M86.93 | Osteomyelitis, nnbez, Unterarm |
| M86.14 | Sonstige akute Osteomyelitis Hand | M86.94 | Osteomyelitis, nnbez, Hand |
| M86.15 | Sonstige akute Osteomyelitis Becken/Oberschenkel | M86.95 | Osteomyelitis, nnb, Beckenregion/Oberschenkel |
| M86.16 | Sonstige akute Osteomyelitis Unterschenkel | M86.96 | Osteomyelitis, nnbez, Unterschenkel |
| M86.17 | Sonstige akute Osteomyelitis Knöchel/Fuß | M86.97 | Osteomyelitis, nnbez, Knöchel/Fuß |
| M86.18 | Sonstige akute Osteomyelitis, sonstige Lok | M86.98 | Osteomyelitis, nnbez, sonstige Lokalisation |
| M86.19 | Sonstige akute Osteomyelitis, nnb Lokalisationen | M86.99 | Osteomyelitis, nnbez, nnbez Lokalisationen |
| M86.20 | Subakute Osteomyelitis, mehrere Lokalisationen | M87.00 | Idiopath aseptische Knochennekrose, mehrere Lok |
| M86.21 | Subakute Osteomyelitis Schulterregion | M87.01 | Idiopath aseptische Knochennekrose Schulterregion |
| M86.22 | Subakute Osteomyelitis Oberarm | M87.02 | Idiopath aseptische Knochennekrose Oberarm |
| M86.23 | Subakute Osteomyelitis Unterarm | M87.03 | Idiopath aseptische Knochennekrose Unterarm |
| M86.24 | Subakute Osteomyelitis Hand | M87.04 | Idiopath aseptische Knochennekrose Hand |
| M86.25 | Subakute Osteomyelitis Beckenregion/Oberschenkel | M87.05 | Idiopath aseptische Knochennekrose Becken/OS |
| M86.26 | Subakute Osteomyelitis Unterschenkel | M87.06 | Idiopath aseptische Knochennekrose Unterschenkel |
| M86.27 | Subakute Osteomyelitis Knöchel/Fuß | M87.07 | Idiopath aseptische Knochennekrose Knöchel/Fuß |
| M86.28 | Subakute Osteomyelitis, sonstige Lokalisation | M87.08 | Idiopath aseptische Knochennekrose, sonst Lok |
| M86.29 | Subakute Osteomyelitis, nnbez Lokalisationen | M87.09 | Idiopath aseptische Knochennekrose, nnb Lok |
| M86.30 | Chron multifokale Osteomyelitis, mehrere Lok | M87.10 | Knochennekrose d Arzneimittel, mehrere Lok |
| M86.31 | Chron multifokale Osteomyelitis Schulterregion | M87.11 | Knochennekrose d Arzneimittel Schulterregion |
| M86.32 | Chron multifokale Osteomyelitis Oberarm | M87.12 | Knochennekrose d Arzneimittel Oberarm |
| M86.33 | Chron multifokale Osteomyelitis Unterarm | M87.13 | Knochennekrose d Arzneimittel Unterarm |
| M86.34 | Chron multifokale Osteomyelitis Hand | M87.14 | Knochennekrose d Arzneimittel Hand |
| M86.35 | Chron multifokale Osteomyelitis Becken/Oberschenkel | M87.15 | Knochennekrose d Arzneimittel Becken/Oberschenkel |
| M86.36 | Chron multifokale Osteomyelitis Unterschenkel | M87.16 | Knochennekrose d Arzneimittel Unterschenkel |
| M86.37 | Chron multifokale Osteomyelitis Knöchel/Fuß | M87.17 | Knochennekrose d Arzneimittel Knöchel/Fuß |
| M86.38 | Chron multifokale Osteomyelitis, sonst Lok | M87.18 | Knochennekrose d Arzneimittel, sonst Lok |
| M86.39 | Chron multifokale Osteomyelitis, nnb Lok | M87.19 | Knochennekrose d Arzneimittel, nnb Lok |
| M86.40 | Chron Osteomyelitis m Fistel, mehrere Lok | M87.20 | Knochennekrose d vorangegang Trauma, mehrere Lok |
| M86.41 | Chron Osteomyelitis m Fistel, Schulterregion | M87.21 | Knochennekrose d vorangegang Trauma Schulterregion |
| M86.42 | Chron Osteomyelitis m Fistel, Oberarm | M87.22 | Knochennekrose d vorangegang Trauma Oberarm |
| M86.43 | Chron Osteomyelitis m Fistel, Unterarm | M87.23 | Knochennekrose d vorangegang Trauma Unterarm |
| M86.44 | Chron Osteomyelitis m Fistel, Hand | M87.24 | Knochennekrose d vorangegang Trauma Hand |
| M86.45 | Chron Osteomyelitis m Fistel, Becken/Oberschenkel | M87.25 | Knochennekrose d vorangegang Trauma Becken/OS |
| M86.46 | Chron Osteomyelitis m Fistel, Unterschenkel | M87.26 | Knochennekrose d vorangegang Trauma Unterschenkel |
| M86.47 | Chron Osteomyelitis m Fistel, Knöchel/Fuß | M87.27 | Knochennekrose d vorangegang Trauma Knöchel/Fuß |
| M86.48 | Chron Osteomyelitis m Fistel, sonst Lok | M87.28 | Knochennekrose d vorangegang Trauma, sonst Lok |
| M86.49 | Chron Osteomyelitis m Fistel, nnb Lok | M87.29 | Knochennekrose d vorangegang Trauma, nnb Lok |
| M86.50 | Sonst chron hämatogene Osteomyelitis, mehrere Lok | M87.30 | Sonst sek Knochennekrose, mehrere Lok |
| M86.51 | Sonst chron hämatogene Osteomyelitis Schulterregion | M87.31 | Sonst sek Knochennekrose Schulterregion |
| M86.52 | Sonst chron hämatogene Osteomyelitis Oberarm | M87.32 | Sonst sek Knochennekrose Oberarm |
| M86.53 | Sonst chron hämatogene Osteomyelitis Unterarm | M87.33 | Sonst sek Knochennekrose Unterarm |
| M86.54 | Sonst chron hämatogene Osteomyelitis Hand | M87.34 | Sonst sek Knochennekrose Hand |
| M86.55 | Sonst chron hämatogene Osteomyelitis Becken/OS | M87.35 | Sonst sek Knochennekrose Becken/OS |
| M86.56 | Sonst chron hämatogene Osteomyelitis Unterschenkel | M87.36 | Sonst sek Knochennekrose Unterschenkel |
| M86.57 | Sonst chron hämatogene Osteomyelitis Knöchel/Fuß | M87.37 | Sonst sek Knochennekrose Knöchel/Fuß |
| M86.58 | Sonst chron hämatogene Osteomyelitis, sonst Lok | M87.38 | Sonst sek Knochennekrose, sonst Lok |
| M86.59 | Sonst chron hämatogene Osteomyelitis, nnb Lok | M87.39 | Sonst sek Knochennekrose, nnb Lok |
| M86.60 | Sonstige chron Osteomyelitis, mehrere Lok | M87.80 | Sonstige Knochennekrose, mehrere Lokalisationen |
| M86.61 | Sonstige chron Osteomyelitis Schulterregion | M87.81 | Sonstige Knochennekrose Schulterregion |
| M86.62 | Sonstige chron Osteomyelitis Oberarm | M87.82 | Sonstige Knochennekrose Oberarm |
| M86.63 | Sonstige chron Osteomyelitis Unterarm | M87.83 | Sonstige Knochennekrose Unterarm |
| M86.64 | Sonstige chron Osteomyelitis Hand | M87.84 | Sonstige Knochennekrose Hand |
| M86.65 | Sonstige chron Osteomyelitis Becken/Oberschenkel | M87.85 | Sonstige Knochennekrose Beckenregion/OS |
| M86.66 | Sonstige chron Osteomyelitis Unterschenkel | M87.86 | Sonstige Knochennekrose Unterschenkel |
| M86.67 | Sonstige chron Osteomyelitis Knöchel/Fuß | M87.87 | Sonstige Knochennekrose Knöchel/Fuß |
| M86.68 | Sonstige chron Osteomyelitis, sonst Lok | M87.88 | Sonstige Knochennekrose, sonstige Lokalisation |
| M86.69 | Sonstige chron Osteomyelitis, nnb Lok | M87.89 | Sonstige Knochennekrose, nnbez Lokalisationen |

| | | | |
|--------|--|--------|--|
| M87.90 | Knochennekrose, nnbez, mehrere Lokalisationen | M89.49 | Sonst hypertroph Osteoarthropathie, nnb Lok |
| M87.91 | Knochennekrose, nnbez, Schulterregion | M89.50 | Osteolyse, mehrere Lokalisationen |
| M87.92 | Knochennekrose, nnbez, Oberarm | M89.51 | Osteolyse Schulterregion |
| M87.93 | Knochennekrose, nnbez, Unterarm | M89.52 | Osteolyse Oberarm |
| M87.94 | Knochennekrose, nnbez, Hand | M89.53 | Osteolyse Unterarm |
| M87.95 | Knochennekrose, nnb, Beckenreg/Oberschenkel | M89.54 | Osteolyse Hand |
| M87.96 | Knochennekrose, nnbez, Unterschenkel | M89.55 | Osteolyse Beckenregion/Oberschenkel |
| M87.97 | Knochennekrose, nnbez, Knöchel/Fuß | M89.56 | Osteolyse Unterschenkel |
| M87.98 | Knochennekrose, nnbez, sonstige Lokalisation | M89.57 | Osteolyse Knöchel/Fuß |
| M87.99 | Knochennekrose, nnbez, nnbez Lokalisationen | M89.58 | Osteolyse, sonstige Lokalisation |
| M88.0 | Osteodystrophia deformans Schädelknochen | M89.59 | Osteolyse, nnbez Lokalisationen |
| M88.80 | Osteodystrophia deformans sonst Knochen, mehr Lok | M89.60 | Osteopathie nach Poliomyelitis, mehrere Lok |
| M88.81 | Osteodystrophia deformans Schulterregion | M89.61 | Osteopathie nach Poliomyelitis Schulterregion |
| M88.82 | Osteodystrophia deformans Oberarm | M89.62 | Osteopathie nach Poliomyelitis Oberarm |
| M88.83 | Osteodystrophia deformans Unterarm | M89.63 | Osteopathie nach Poliomyelitis Unterarm |
| M88.84 | Osteodystrophia deformans Hand | M89.64 | Osteopathie nach Poliomyelitis Hand |
| M88.85 | Osteodystrophia deformans Becken/Oberschenkel | M89.65 | Osteopathie nach Poliomyelitis Becken/OS |
| M88.86 | Osteodystrophia deformans Unterschenkel | M89.66 | Osteopathie nach Poliomyelitis Unterschenkel |
| M88.87 | Osteodystrophia deformans Knöchel/Fuß | M89.67 | Osteopathie nach Poliomyelitis Knöchel/Fuß |
| M88.88 | Osteodystrophia deformans sonstige Knochen | M89.68 | Osteopathie nach Poliomyelitis, sonst Lok |
| M88.89 | Osteodystrophia deformans sonst Knochen, nnb Lok | M89.69 | Osteopathie nach Poliomyelitis, nnb Lok |
| M88.90 | Osteodystrophia deformans, nnb, mehrere Lok | M89.80 | Sonstige nb Knochen-KH, mehrere Lokalisationen |
| M88.91 | Osteodystrophia deformans, nnb, Schulterregion | M89.81 | Sonstige nb Knochen-KH Schulterregion |
| M88.92 | Osteodystrophia deformans, nnbez, Oberarm | M89.82 | Sonstige nb Knochen-KH Oberarm |
| M88.93 | Osteodystrophia deformans, nnbez, Unterarm | M89.83 | Sonstige nb Knochen-KH Unterarm |
| M88.94 | Osteodystrophia deformans, nnbez, Hand | M89.84 | Sonstige nb Knochen-KH Hand |
| M88.95 | Osteodystrophia deformans, nnb, Becken/OS | M89.85 | Sonstige nb Knochen-KH Beckenregion/Oberschenkel |
| M88.96 | Osteodystrophia deformans, nnb, Unterschenkel | M89.86 | Sonstige nb Knochen-KH Unterschenkel |
| M88.97 | Osteodystrophia deformans, nnbez, Knöchel/Fuß | M89.87 | Sonstige nb Knochen-KH Knöchel/Fuß |
| M88.98 | Osteodystrophia deformans, nnb, sonst Lok | M89.88 | Sonstige nb Knochen-KH, sonstige Lokalisation |
| M88.99 | Osteodystrophia deformans, nnb, nnb Lok | M89.89 | Sonstige nb Knochen-KH, nnbez Lokalisationen |
| M89.10 | Stillstand Epiphysenwachstum, mehrere Lok | M89.90 | Knochen-KH, nnb, mehrere Lokalisationen |
| M89.11 | Stillstand Epiphysenwachstum Schulterregion | M89.91 | Knochen-KH, nnbez, Schulterregion |
| M89.12 | Stillstand Epiphysenwachstum Oberarm | M89.92 | Knochen-KH, nnbez, Oberarm |
| M89.13 | Stillstand Epiphysenwachstum Unterarm | M89.93 | Knochen-KH, nnbez, Unterarm |
| M89.14 | Stillstand Epiphysenwachstum Hand | M89.94 | Knochen-KH, nnbez, Hand |
| M89.15 | Stillstand Epiphysenwachstum Becken/OS | M89.95 | Knochen-KH, nnb, Beckenregion u Oberschenkel |
| M89.16 | Stillstand Epiphysenwachstum Unterschenkel | M89.96 | Knochen-KH, nnbez, Unterschenkel |
| M89.17 | Stillstand Epiphysenwachstum Knöchel/Fuß | M89.97 | Knochen-KH, nnbez, Knöchel u Fuß |
| M89.18 | Stillstand Epiphysenwachstum, sonst Lok | M89.98 | Knochen-KH, nnbez, sonstige Lokalisation |
| M89.19 | Stillstand Epiphysenwachstum, nnb Lok | M89.99 | Knochen-KH, nnbez, nnbez Lokalisationen |
| M89.20 | So Stör Knochenentwicklung/-wachstum, mehrere Lok | M90.00 | Knochentuberkulose, mehrere Lokalisationen |
| M89.21 | So Stör Knochenentwicklung/-wachstum, Schulterregion | M90.01 | Knochentuberkulose Schulterregion |
| M89.22 | So Stör Knochenentwicklung/-wachstum Oberarm | M90.02 | Knochentuberkulose Oberarm |
| M89.23 | So Stör Knochenentwicklung/-wachstum Unterarm | M90.03 | Knochentuberkulose Unterarm |
| M89.24 | So Stör Knochenentwicklung/-wachstum Hand | M90.04 | Knochentuberkulose Hand |
| M89.25 | So Stör Knochenentwicklung/-wachstum, Beckenreg/OS | M90.05 | Knochentuberkulose Beckenregion u Oberschenkel |
| M89.26 | So Stör Knochenentwicklung/-wachstum, Unterschenkel | M90.06 | Knochentuberkulose Unterschenkel |
| M89.27 | So Stör Knochenentwicklung/-wachstum Knöchel/Fuß | M90.07 | Knochentuberkulose Knöchel u Fuß |
| M89.28 | So Stör Knochenentwicklung/-wachstum, so Lok | M90.08 | Knochentuberkulose, sonstige Lokalisation |
| M89.29 | So Stör Knochenentwicklung/-wachstum, nnb Lok | M90.09 | Knochentuberkulose, nnbez Lokalisationen |
| M89.30 | Hypertrophie Knochen, mehrere Lok | M90.10 | Periostitis b sonst aokl Inf-KH, mehrere Lok |
| M89.31 | Hypertrophie Knochen Schulterregion | M90.11 | Periostitis b sonst aokl Inf-KH, Schulterregion |
| M89.32 | Hypertrophie Knochen Oberarm | M90.12 | Periostitis b sonst aokl Inf-KH, Oberarm |
| M89.33 | Hypertrophie Knochen Unterarm | M90.13 | Periostitis b sonst aokl Inf-KH, Unterarm |
| M89.34 | Hypertrophie Knochen Hand | M90.14 | Periostitis b sonst aokl Inf-KH, Hand |
| M89.35 | Hypertrophie Knochen Becken/OS | M90.15 | Periostitis b sonst aokl Inf-KH, Becken/OS |
| M89.36 | Hypertrophie Knochen Unterschenkel | M90.16 | Periostitis b sonst aokl Inf-KH, Unterschenkel |
| M89.37 | Hypertrophie Knochen Knöchel/Fuß | M90.17 | Periostitis b sonst aokl Inf-KH, Knöchel/Fuß |
| M89.38 | Hypertrophie Knochen, sonstige Lokalisation | M90.18 | Periostitis b sonst aokl Inf-KH, sonst Lok |
| M89.39 | Hypertrophie Knochen, nnb Lokalisationen | M90.19 | Periostitis b sonst aokl Inf-KH, nnb Lok |
| M89.40 | Sonst hypertroph Osteoarthropathie, mehrere Lok | M90.20 | Osteopathie b sonst aokl Inf-KH, mehrere Lok |
| M89.41 | Sonst hypertroph Osteoarthropathie Schulterregion | M90.21 | Osteopathie b sonst aokl Inf-KH, Schulterregion |
| M89.42 | Sonst hypertroph Osteoarthropathie Oberarm | M90.22 | Osteopathie b sonst aokl Inf-KH, Oberarm |
| M89.43 | Sonst hypertroph Osteoarthropathie Unterarm | M90.23 | Osteopathie b sonst aokl Inf-KH, Unterarm |
| M89.44 | Sonst hypertroph Osteoarthropathie Hand | M90.24 | Osteopathie b sonst aokl Inf-KH, Hand |
| M89.45 | Sonst hypertroph Osteoarthropathie Becken/OS | M90.25 | Osteopathie b sonst aokl Inf-KH, Becken/OS |
| M89.46 | Sonst hypertroph Osteoarthropathie Unterschenkel | M90.26 | Osteopathie b sonst aokl Inf-KH, Unterschenkel |
| M89.47 | Sonst hypertroph Osteoarthropathie Knöchel/Fuß | M90.27 | Osteopathie b sonst aokl Inf-KH, Knöchel/Fuß |
| M89.48 | Sonst hypertroph Osteoarthropathie, sonst Lok | M90.28 | Osteopathie b sonst aokl Inf-KH, sonst Lok |

| | | | |
|--------|--|--------|---|
| M90.29 | Osteopathie b sonst aokl Inf-KH, nnb Lok | M92.3 | Sonst juvenile Osteochondrose ob Extremität |
| M90.30 | Knochennekrose b Caisson-KH, mehrere Lok | M92.4 | Juvenile Osteochondrose Patella |
| M90.31 | Knochennekrose b Caisson-KH, Schulterregion | M92.5 | Juvenile Osteochondrose Tibia Fibula |
| M90.32 | Knochennekrose b Caisson-KH, Oberarm | M92.6 | Juvenile Osteochondrose Tarsus |
| M90.33 | Knochennekrose b Caisson-KH, Unterarm | M92.7 | Juvenile Osteochondrose Metatarsus |
| M90.34 | Knochennekrose b Caisson-KH, Hand | M92.8 | Sonstige nb juvenile Osteochondrose |
| M90.35 | Knochennekrose b Caisson-KH, Becken/OS | M92.9 | Juvenile Osteochondrose, nnbez |
| M90.36 | Knochennekrose b Caisson-KH, Unterschenkel | M93.0 | Epiphyseolysis capitis femoris (nichttraumatisch) |
| M90.37 | Knochennekrose b Caisson-KH, Knöchel/Fuß | M93.1 | Kienböck-Krankheit b Erwachsenen |
| M90.38 | Knochennekrose b Caisson-KH, sonst Lokalisation | M93.2 | Osteochondrosis dissecans |
| M90.39 | Knochennekrose b Caisson-KH, nnb Lokalisationen | M93.8 | Sonstige nb Osteochondropathien |
| M90.40 | Knochennekrose d Hämoglobinopathie, mehrere Lok | M93.9 | Osteochondropathie, nnbez |
| M90.41 | Knochennekrose d Hämoglobinopathie, Schulterregion | M94.1 | Panochondritis [Rezidivierende Polychondritis] |
| M90.42 | Knochennekrose d Hämoglobinopathie, Oberarm | M94.20 | Chondromalazie, mehrere Lokalisationen |
| M90.43 | Knochennekrose d Hämoglobinopathie, Unterarm | M94.21 | Chondromalazie Schulterregion |
| M90.44 | Knochennekrose d Hämoglobinopathie, Hand | M94.22 | Chondromalazie Oberarm |
| M90.45 | Knochennekrose d Hämoglobinopathie, Becken/OS | M94.23 | Chondromalazie Unterarm |
| M90.46 | Knochennekrose d Hämoglobinopathie, Unterschenkel | M94.24 | Chondromalazie Hand |
| M90.47 | Knochennekrose d Hämoglobinopathie, Knöchel/Fuß | M94.25 | Chondromalazie: Be OSch [Be Fe Ges Hü HüGel IliosakGel] |
| M90.48 | Knochennekrose d Hämoglobinopathie, sonst Lok | M94.26 | Chondromalazie, Unterschenkel |
| M90.49 | Knochennekrose d Hämoglobinopathie, nnb Lok | M94.27 | Chondromalazie Knöchel/Fuß |
| M90.50 | Knochennekrose b sonst aokl KH, mehrere Lok | M94.28 | Chondromalazie, sonstige Lokalisation |
| M90.51 | Knochennekrose b sonst aokl KH, Schulterregion | M94.29 | Chondromalazie, nnbez Lokalisationen |
| M90.52 | Knochennekrose b sonst aokl KH, Oberarm | M94.30 | Chondrolyse, mehrere Lokalisationen |
| M90.53 | Knochennekrose b sonst aokl KH, Unterarm | M94.31 | Chondrolyse Schulterregion |
| M90.54 | Knochennekrose b sonst aokl KH, Hand | M94.32 | Chondrolyse Oberarm |
| M90.55 | Knochennekrose b sonst aokl KH, Becken/OS | M94.33 | Chondrolyse Unterarm |
| M90.56 | Knochennekrose b sonst aokl KH, Unterschenkel | M94.34 | Chondrolyse Hand |
| M90.57 | Knochennekrose b sonst aokl KH, Knöchel/Fuß | M94.35 | Chondrolyse Beckenregion/Oberschenkel |
| M90.58 | Knochennekrose b sonst aokl KH, sonst Lok | M94.36 | Chondrolyse Unterschenkel |
| M90.59 | Knochennekrose b sonst aokl KH, nnb Lok | M94.37 | Chondrolyse Knöchel/Fuß |
| M90.60 | Osteodystrophia deformans b NB, mehrere Lok | M94.38 | Chondrolyse, sonstige Lokalisation |
| M90.61 | Osteodystrophia deformans b NB, Schulterregion | M94.39 | Chondrolyse, nnbez Lokalisationen |
| M90.62 | Osteodystrophia deformans b NB, Oberarm | M94.80 | Sonstige nb Knorpel-KH, mehrere Lokalisationen |
| M90.63 | Osteodystrophia deformans b NB, Unterarm | M94.81 | Sonstige nb Knorpel-KH Schulterregion |
| M90.64 | Osteodystrophia deformans b NB, Hand | M94.82 | Sonstige nb Knorpel-KH Oberarm |
| M90.65 | Osteodystrophia deformans b NB, Becken/OS | M94.83 | Sonstige nb Knorpel-KH Unterarm |
| M90.66 | Osteodystrophia deformans b NB, Unterschenkel | M94.84 | Sonstige nb Knorpel-KH Hand |
| M90.67 | Osteodystrophia deformans b NB, Knöchel/Fuß | M94.85 | Sonstige nb Knorpel-KH Beckenregion/Oberschenkel |
| M90.68 | Osteodystrophia deformans b NB, sonst Lok | M94.86 | Sonstige nb Knorpel-KH Unterschenkel |
| M90.69 | Osteodystrophia deformans b NB, nnb Lok | M94.87 | Sonstige nb Knorpel-KH Knöchel/Fuß |
| M90.70 | Knochenfraktur b Neubildungen, mehrere Lok | M94.88 | Sonstige nb Knorpel-KH, sonstige Lokalisation |
| M90.71 | Knochenfraktur b Neubildungen, Schulterregion | M94.89 | Sonstige nb Knorpel-KH, nnbez Lokalisationen |
| M90.72 | Knochenfraktur b Neubildungen, Oberarm | M94.90 | Knorpel-KH, nnbez, mehrere Lokalisationen |
| M90.73 | Knochenfraktur b Neubildungen, Unterarm | M94.91 | Knorpel-KH, nnbez, Schulterregion |
| M90.74 | Knochenfraktur b Neubildungen, Hand | M94.92 | Knorpel-KH, nnbez, Oberarm |
| M90.75 | Knochenfraktur b Neubildungen, Becken/OS | M94.93 | Knorpel-KH, nnbez, Unterarm |
| M90.76 | Knochenfraktur b Neubildungen, Unterschenkel | M94.94 | Knorpel-KH, nnbez, Hand |
| M90.77 | Knochenfraktur b Neubildungen, Knöchel/Fuß | M94.95 | Knorpel-KH, nnbez, Beckenregion/Oberschenkel |
| M90.78 | Knochenfraktur b Neubildungen, sonst Lok | M94.96 | Knorpel-KH, nnbez, Unterschenkel |
| M90.79 | Knochenfraktur b Neubildungen, nnb Lok | M94.97 | Knorpel-KH, nnbez, Knöchel/Fuß |
| M90.80 | Osteopathie b sonst aokl KH, mehrere Lok | M94.98 | Knorpel-KH, nnbez, sonstige Lokalisation |
| M90.81 | Osteopathie b sonst aokl KH, Schulterregion | M94.99 | Knorpel-KH, nnbez, nnbez Lokalisationen |
| M90.82 | Osteopathie b sonst aokl KH, Oberarm | M95.2 | Sonstige erworbene Deformität Kopf |
| M90.83 | Osteopathie b sonst aokl KH, Unterarm | M95.3 | Erworbene Deformität Hals |
| M90.84 | Osteopathie b sonst aokl KH, Hand | M95.4 | Erworbene Deformität Brustkorb Rippen |
| M90.85 | Osteopathie b sonst aokl KH, Becken/OS | M95.5 | Erworbene Deformität Beckens |
| M90.86 | Osteopathie b sonst aokl KH, Unterschenkel | M95.8 | Sonst nb erworb Deformitäten Muskel-Skelett-System |
| M90.87 | Osteopathie b sonst aokl KH, Knöchel/Fuß | M95.9 | Erworbene Deformität Muskel-Skelett-System, nnbez |
| M90.88 | Osteopathie b sonst aokl KH, sonst Lok | M96.0 | Pseudarthrose nach Fusion od Arthrodesese |
| M90.89 | Osteopathie b sonst aokl KH, nnb Lok | M96.1 | Postlaminektomie-Syndrom, ank |
| M91.0 | Juvenile Osteochondrose Becken | M96.2 | Kyphose nach Bestrahlung |
| M91.1 | Juv Osteochon Femurkopf [Perthes-Legg-Calvé-KH] | M96.3 | Kyphose nach Laminektomie |
| M91.2 | Coxa plana | M96.4 | Postoperative Lordose |
| M91.3 | Pseudokoxalgie | M96.5 | Skoliose nach Bestrahlung |
| M91.8 | Sonst juvenile Osteochondrose Hüfte Becken | M96.6 | Kn-Fx nach Einsetzen orthop Impl/GelProthese/KnPlatte |
| M91.9 | Juvenile Osteochondrose Hüfte Becken, nnbez | M96.80 | Elektiv offen belassenes Sternum n thoraxchir Eingriff |
| M92.0 | Juvenile Osteochondrose Humerus | M96.81 | Instabiler Thorax nach thoraxchirurgischem Eingriff |
| M92.1 | Juvenile Osteochondrose Radius Ulna | M96.88 | Sonst KH Muskel-Skelett-System nach med Maßn |
| M92.2 | Juvenile Osteochondrose Hand | M96.9 | KH Muskel-Skelett-Systems nach med Maßn, nnbez |

| | | | |
|--------|---|--------|---|
| M99.00 | Segm u somat FktStör, Kopfber | M99.99 | Biomechan FktStör, nnbez: Abd u sonst Lok |
| M99.01 | Segm u somat FktStör, Zervikalber | Q65.0 | Angeborene Luxation Hüftgelenk, einseitig |
| M99.02 | Segm u somat FktStör, Thorakalber | Q65.1 | Angeborene Luxation Hüftgelenk, beidseitig |
| M99.03 | Segm u somat FktStör, Lumbalber | Q65.2 | Angeborene Luxation Hüftgelenk, nnbez |
| M99.04 | Segm u somat FktStör, Sakralber | Q65.3 | Angeborene Subluxation Hüftgelenk, einseitig |
| M99.05 | Segm u somat FktStör, Beckenber | Q65.4 | Angeborene Subluxation Hüftgelenk, beidseitig |
| M99.06 | Segm u somat FktStör, Unt Extrem | Q65.5 | Angeborene Subluxation Hüftgelenk, nnbez |
| M99.07 | Segm u somat FktStör, Ob Extrem | Q65.6 | Instabiles Hüftgelenk (angeboren) |
| M99.08 | Segm u somat FktStör, Brustkorb | Q65.8 | Sonstige angeborene Deformitäten Hüfte |
| M99.09 | Segm u somat FktStör, Abd u sonst Lok | Q65.9 | Angeborene Deformität Hüfte, nnbez |
| M99.10 | Sublux (WS), Kopfber | Q66.0 | Pes equinovarus congenitus |
| M99.11 | Sublux (WS), Zervikalber | Q66.1 | Pes calcaneovarus congenitus |
| M99.12 | Sublux (WS), Thorakalber | Q66.2 | Pes adductus (congenitus) |
| M99.13 | Sublux (WS), Lumbalber | Q66.3 | Sonstige angeborene Varusdeformitäten Füße |
| M99.14 | Sublux (WS), Sakralber | Q66.4 | Pes calcaneovalgus congenitus |
| M99.19 | Sublux (WS), Abd u sonst Lok | Q66.5 | Pes planus congenitus |
| M99.20 | SubluxSten SpinKan, Kopfber | Q66.6 | Sonst angeborene Valgusdeformitäten Füße |
| M99.21 | SubluxSten SpinKan, Zervikalber | Q66.7 | Pes cavus |
| M99.22 | SubluxSten SpinKan, Thorakalber | Q66.8 | Sonstige angeborene Deformitäten Füße |
| M99.23 | SubluxSten SpinKan, Lumbalber | Q66.9 | Angeborene Deformität Füße, nnbez |
| M99.24 | SubluxSten SpinKan, Sakralber | Q67.0 | Gesichtsasymmetrie |
| M99.29 | SubluxSten SpinKan, Abd u sonst Lok | Q67.1 | Flach gedrücktes Gesicht [Compression facies] |
| M99.30 | Knöch Sten SpinKan, Kopfber | Q67.2 | Dolichocephalie |
| M99.31 | Knöch Sten SpinKan, Zervikalber | Q67.3 | Plagiocephalie |
| M99.32 | Knöch Sten SpinKan, Thorakalber | Q67.4 | Sonst angeb Deformitäten Schädel, Gesicht u Kiefer |
| M99.33 | Knöch Sten SpinKan, Lumbalber | Q67.5 | Angeborene Deformitäten Wirbelsäule |
| M99.34 | Knöch Sten SpinKan, Sakralber | Q67.8 | Sonstige angeborene Deformitäten Thorax |
| M99.39 | Knöch Sten SpinKan, Abd u sonst Lok | Q68.0 | Angeborene Deformitäten M sternocleidomastoideus |
| M99.40 | Bgwebig Sten SpinKan, Kopfber | Q68.1 | Angeborene Deformität Hand |
| M99.41 | Bgwebig Sten SpinKan, Zervikalber | Q68.2 | Angeborene Deformität Knie |
| M99.42 | Bgwebig Sten SpinKan, Thorakalber | Q68.3 | Angeborene Verbiegung Femur |
| M99.43 | Bgwebig Sten SpinKan, Lumbalber | Q68.4 | Angeborene Verbiegung Tibia u Fibula |
| M99.44 | Bgwebig Sten SpinKan, Sakralber | Q68.5 | Angeborene Verbiegung lange Beinknochen, nnb |
| M99.49 | Bgwebig Sten SpinKan, Abd u sonst Lok | Q68.8 | Sonst nb angeborene Muskel-Skelett-Deformitäten |
| M99.50 | Sten SpinKan d Bandsch, Kopfber | Q69.0 | Akzessorische(r) Finger |
| M99.51 | Sten SpinKan d Bandsch, Zervikalber | Q69.1 | Akzessorische(r) Daumen |
| M99.52 | Sten SpinKan d Bandsch, Thorakalber | Q69.2 | Akzessorische Zehe(n) |
| M99.53 | Sten SpinKan d Bandsch, Lumbalber | Q69.9 | Polydaktylie, nnbez |
| M99.59 | Sten SpinKan d Bandsch, Abd u sonst Lok | Q70.0 | Miteinander verwachsene Finger |
| M99.60 | Sten For intervert, knöch od d Sublux, Kopfber | Q70.1 | Schwimmhautbildung an Fingern |
| M99.61 | Sten For intervert, knöch od d Sublux, Zervikalber | Q70.2 | Miteinander verwachsene Zehen |
| M99.62 | Sten For intervert, knöch od d Sublux, Thorakalber | Q70.3 | Schwimmhautbildung an Zehen |
| M99.63 | Sten For intervert, knöch od d Sublux, Lumbalber | Q70.4 | Polysyndaktylie |
| M99.64 | Sten For intervert, knöch od d Sublux, Sakralber | Q70.9 | Syndaktylie, nnbez |
| M99.69 | Sten For intervert, knöch od d Sublux, Abd u sonst Lok | Q71.0 | Angeborenes vollständiges Fehlen obere Extremität(en) |
| M99.70 | Sten For intervert, bgwebig od d Bandsch, Kopfber | Q71.1 | Angeb Fehlen Ober- u Unterarm b vorhandener Hand |
| M99.71 | Sten For intervert, bgwebig od d Bandsch, Zervikalber | Q71.2 | Angeborenes Fehlen Unterarm u Hand |
| M99.72 | Sten For intervert, bgwebig od d Bandsch, Thorakalber | Q71.3 | Angeborenes Fehlen Hand od ein/mehr Finger |
| M99.73 | Sten For intervert, bgwebig od d Bandsch, Lumbalber | Q71.4 | Longitudinaler Reduktionsdefekt Radius |
| M99.74 | Sten For intervert, bgwebig od d Bandsch, Sakralber | Q71.5 | Longitudinaler Reduktionsdefekt Ulna |
| M99.79 | Sten For intervert, bgwebig od d Bandsch, Abd u sonst Lok | Q71.6 | Spalthand |
| M99.80 | Sonst Biomechan FktStör, Kopfber | Q71.8 | Sonstige Reduktionsdefekte ob Extremität(en) |
| M99.81 | Sonst Biomechan FktStör, Zervikalber | Q71.9 | Reduktionsdefekt obere Extremität, nnbez |
| M99.82 | Sonst Biomechan FktStör, Thorakalber | Q72.0 | Angeborenes vollständiges Fehlen unt Extremität(en) |
| M99.83 | Sonst Biomechan FktStör, Lumbalber | Q72.1 | Angeb Fehlen Ober- u Unterschenkel b vorhandenem Fuß |
| M99.84 | Sonst Biomechan FktStör, Sakralber | Q72.2 | Angeborenes Fehlen Unterschenkel u Fuß |
| M99.85 | Sonst Biomechan FktStör, Beckenber | Q72.3 | Angeborenes Fehlen Fuß od ein/mehr Zehen |
| M99.86 | Sonst Biomechan FktStör, Unt Extrem | Q72.4 | Longitudinaler Reduktionsdefekt Femur |
| M99.87 | Sonst Biomechan FktStör, Ob Extrem | Q72.5 | Longitudinaler Reduktionsdefekt Tibia |
| M99.88 | Sonst Biomechan FktStör, Brustkorb | Q72.6 | Longitudinaler Reduktionsdefekt Fibula |
| M99.89 | Sonst biomech FktStör, Abd u sonst Lok | Q72.7 | Spaltfuß |
| M99.90 | Biomechan FktStör, nnb, Kopfber | Q72.8 | Sonstige Reduktionsdefekte untere Extremität(en) |
| M99.91 | Biomechan FktStör, nnb, Zervikalber | Q72.9 | Reduktionsdefekt untere Extremität, nnbez |
| M99.92 | Biomechan FktStör, nnb, Thorakalber | Q73.0 | Angeborenes Fehlen nnbez Extremität(en) |
| M99.93 | Biomechan FktStör, nnb, Lumbalber | Q73.1 | Phkomelie nnbez Extremität(en) |
| M99.94 | Biomechan FktStör, nnb, Sakralber | Q73.8 | Sonstige Reduktionsdefekte nnb Extremität(en) |
| M99.95 | Biomechan FktStör, nnb, Beckenber | Q74.0 | Sonst angeb Fehlbild ober Extremität(en) u Schultergürtel |
| M99.96 | Biomechan FktStör, nnb, Unt Extrem | Q74.1 | Angeborene Fehlbildung Knie |
| M99.97 | Biomechan FktStör, nnb, Ob Extrem | Q74.2 | Sonst angeb Fehlbild unt Extremität(en) u Beckengürtel |
| M99.98 | Biomechan FktStör, nnb, Brustkorb | Q74.3 | Arthrogryposis multiplex congenita |

| | | | |
|--------|---|--------|---|
| Q74.8 | Sonst nb angeborene Fehlbildungen Extremität(en) | S13.2 | Luxation sonst+nnb Teile im Bereich Hals |
| Q74.9 | Nnb angeborene Fehlbildung Extremität(en) | S13.3 | Multiple Luxationen im Bereich Hals |
| Q75.0 | Kraniosynostose | S13.4 | Verstauchung u Zerrung, Halswirbelsäule |
| Q75.1 | Dysostosis craniofacialis | S13.5 | Verstauchung u Zerrung, Schilddrüsenregion |
| Q75.2 | Hypertelorismus | S13.6 | Verstauch u Zerr Gelenke Bänder , so u nnb Teile Hals |
| Q75.3 | Makrozephalie | S16 | Verletzung von Muskeln u Sehnen in Halshöhe |
| Q75.4 | Dysostosis mandibulofacialis | S22.00 | Fraktur Brustwirbel, Höhe nnbez |
| Q75.5 | Okulo-mandibulo-faziales Syndrom | S22.01 | Fraktur Brustwirbel, T1 u T2 |
| Q75.8 | So nb angeb Fehlbild Schädel-/Gesichtsschädelknochen | S22.02 | Fraktur Brustwirbel, T3 u T4 |
| Q75.9 | Angeb Fehlbild Schädel-/Gesichtsschädelknochen, nnbez | S22.03 | Fraktur Brustwirbel, T5 u T6 |
| Q76.1 | Klippel-Feil-Syndrom | S22.04 | Fraktur Brustwirbel, T7 u T8 |
| Q76.21 | Angeborene Spondylolisthesis | S22.05 | Fraktur Brustwirbel, T9 u T10 |
| Q76.22 | Angeborene Spondylolyse | S22.06 | Fraktur Brustwirbel, T11 u T12 |
| Q76.3 | Angeborene Skoliose d angeborene Knochenfehlbildung | S22.1 | Multiple Frakturen Brustwirbelsäule |
| Q76.4 | Sonst angeborene Fehlbildungen WS oh Skoliose | S22.8 | Fraktur sonstiger Teile knöcherner Thorax |
| Q76.5 | Halsrippe | S22.9 | Fraktur knöcherner Thorax, Teil nnbez |
| Q76.8 | Sonst angeborene Fehlbildungen knöcherner Thorax | S23.0 | Traumatische Ruptur thorakale Bandscheibe |
| Q76.9 | Angeborene Fehlbildung knöcherner Thorax, nnb | S23.10 | Luxation Brustwirbel, Höhe nnbez |
| Q77.0 | Achondrogenese | S23.11 | Luxation Brustwirbel, T1/T2 u T2/T3 |
| Q77.1 | Thanatophore Dysplasie | S23.12 | Luxation Brustwirbel, T3/T4 u T4/T5 |
| Q77.2 | Kurzripp-Polydaktylie-Syndrome | S23.13 | Luxation Brustwirbel, T5/T6 u T6/T7 |
| Q77.3 | Chondrodysplasia-punctata-Syndrome | S23.14 | Luxation Brustwirbel, T7/T8 u T8/T9 |
| Q77.4 | Achondroplasie | S23.15 | Luxation Brustwirbel, T9/T10 u T10/T11 |
| Q77.5 | Diastrophische Dysplasie | S23.16 | Luxation Brustwirbel, T11/T12 |
| Q77.6 | Chondroektodermale Dysplasie | S23.17 | Luxation Brustwirbel, T12/L1 |
| Q77.7 | Dysplasia spondyloepiphysaria | S23.3 | Verstauchung u Zerrung Brustwirbelsäule |
| Q77.8 | So Osteochondrodysp m WachstStör Röhrenkn u WS | S23.5 | Verstauchung u Zerrung sonst u nnb Teile Thorax |
| Q77.9 | Osteochondrodysp m WachstStör Röhrenkn u WS, nnbez | S29.0 | Verletzung von Muskeln u Sehnen in Thoraxhöhe |
| Q78.0 | Osteogenesis imperfecta | S32.00 | Fraktur Lendenwirbel, Höhe nnbez |
| Q78.1 | Polyostot fibrös Dysplas [Jaffé-Lichtenstein-Synd] | S32.01 | Fraktur Lendenwirbel, L1 |
| Q78.2 | Marmorknochenkrankheit | S32.02 | Fraktur Lendenwirbel, L2 |
| Q78.3 | Progrediente diaphysäre Dysplasie | S32.03 | Fraktur Lendenwirbel, L3 |
| Q78.4 | Enchondromatose | S32.04 | Fraktur Lendenwirbel, L4 |
| Q78.5 | Metaphysäre Dysplasie | S32.05 | Fraktur Lendenwirbel, L5 |
| Q78.6 | Angeborene multiple Exostosen | S32.1 | Fraktur Os sacrum |
| Q78.8 | Sonstige nb Osteochondrodysplasien | S32.2 | Fraktur Os coccygis |
| Q78.9 | Osteochondrodysplasie, nnbez | S32.3 | Fraktur Os ilium |
| Q79.6 | Ehlers-Danlos-Syndrom | S32.4 | Fraktur Acetabulum |
| Q79.8 | Sonst angeb Fehlbildungen Muskel-Skelett-System | S32.5 | Fraktur Os pubis |
| Q79.9 | Angeb Fehlbildung Muskel-Skelett-System, nnbez | S32.7 | Mult Fx LWS u Becken |
| Q87.0 | Angeb FehlbildSynd m vorwiegender Beteiligung Gesicht | S32.81 | Fraktur, Os ischium |
| R25.2 | Krämpfe u Spasmen Muskulatur | S32.82 | Fraktur, Lendenwirbelsäule u Kreuzbein, Teil nnb |
| R26.2 | Gehbeschwerden, ank | S32.83 | Fraktur, Becken, Teil nnbez |
| R29.4 | Schnappende Hüfte | S32.89 | Fraktur, sonst u multiple Teile Becken |
| R76.2 | Falsch-positiver serologischer Syphilistest | S33.0 | Traumatische Ruptur einer lumbalen Bandscheibe |
| R93.6 | Abnorme Befunde bildgeb Diagnostik Extremitäten | S33.10 | Luxation Lendenwirbel, Höhe nnbez |
| R93.7 | Abn Bef bildgeb Diagn so Abschn Muskel-Skelett-System | S33.11 | Luxation Lendenwirbel, L1/L2 |
| S03.1 | Luxation knorpeliges Nasenseptum | S33.12 | Luxation Lendenwirbel, L2/L3 |
| S03.3 | Luxation sonst+nnbez Teile Kopf | S33.13 | Luxation Lendenwirbel, L3/L4 |
| S03.5 | Verstauchung Zerrung Gelenke Bänder so+nnb Teile Kopf | S33.14 | Luxation Lendenwirbel, L4/L5 |
| S09.1 | Verletzung Muskeln u Sehnen Kopf | S33.15 | Luxation Lendenwirbel, L5/S1 |
| S12.0 | Fraktur 1. Halswirbel | S33.2 | Luxation Iliosakral-/Sakro-Kokzygealgelenk |
| S12.1 | Fraktur 2. Halswirbel | S33.3 | Luxation sonst+nnb Teile Lendenwirbelsäule Becken |
| S12.21 | Fraktur 3. Halswirbel | S33.4 | Traumatische Symphysensprengung |
| S12.22 | Fraktur 4. Halswirbel | S33.50 | Verstauchung Zerrung Lendenwirbelsäule, nnb |
| S12.23 | Fraktur 5. Halswirbel | S33.51 | Verstauchung Zerrung Junct lumbosacr u Bänder |
| S12.24 | Fraktur 6. Halswirbel | S33.6 | Verstauchung Zerrung Iliosakralgelenk |
| S12.25 | Fraktur 7. Halswirbel | S33.7 | Verstauchung Zerrung so+nnb Teile LWS Becken |
| S12.7 | Multiple Frakturen Halswirbelsäule | S39.0 | Verletzung Muskeln Sehnen Abd LumbosakrGeg Becken |
| S12.9 | Fraktur im Bereich Hals, Teil nnbez | S42.00 | Fraktur Klavikula, Teil nnbez |
| S13.0 | Traumatische Ruptur zervikale Bandscheibe | S42.01 | Fraktur der Klavikula: Mediales Drittel |
| S13.10 | Luxation Halswirbel, Höhe nnbez | S42.02 | Fraktur der Klavikula: Mittleres Drittel |
| S13.11 | Luxation Halswirbel, C1/C2 | S42.03 | Fraktur der Klavikula: Laterales Drittel |
| S13.12 | Luxation Halswirbel, C2/C3 | S42.09 | Fraktur Klavikula, multipel |
| S13.13 | Luxation Halswirbel, C3/C4 | S42.10 | Fx Skapula, Teil nnb |
| S13.14 | Luxation Halswirbel, C4/C5 | S42.11 | Fx Skapula, Korpus |
| S13.15 | Luxation Halswirbel, C5/C6 | S42.12 | Fx Skapula, Akromion |
| S13.16 | Luxation Halswirbel, C6/C7 | S42.13 | Fx Skapula, Proc corac |
| S13.17 | Luxation Halswirbel, C7/T1 | S42.14 | Fx Skapula, Cav glen u Collum scap |
| S13.18 | Luxation Halswirbel, sonstige | S42.19 | Fx Skapula, mult |

| | | | |
|--------|---|--------|---|
| S42.20 | Fraktur, proximales Ende Humerus, Teil nnb | S53.48 | Verstauchung Zerrung, Ellenbogen, sonstige Teile |
| S42.21 | Fraktur, proximales Ende Humerus, Kopf | S56.0 | Verletz Beugemuskl/-sehne, Daumen, in Höhe Unterarm |
| S42.22 | Fraktur, proximales Ende Humerus, Collum chirurgicum | S56.1 | Verletz Beugemuskl/-sehne ein/mehr, so Finger, i Höhe UA |
| S42.23 | Fraktur, proximales Ende Humerus, Collum anatomicum | S56.2 | Verletz sonst Beugemuskl/-sehne in Höhe Unterarm |
| S42.24 | Fraktur, proximales Ende Humerus, Tuberculum majus | S56.3 | Verletz Streck-/Abduktormuskul/-sehne, Daumen, in Höhe UA |
| S42.29 | Fraktur, proximales Ende Humerus, sonst+multiple Teile | S56.4 | Verletz Streckmuskul/-sehne ein/mehr, so Finger, in Höhe UA |
| S42.3 | Fraktur, Humerusschaft | S56.5 | Verletz so Streckmuskul/-sehne, in Höhe Unterarm |
| S42.40 | Fraktur, distales Ende Humerus, Teil nnb | S56.7 | Verletz mehrerer Muskeln Sehnen, in Höhe Unterarm |
| S42.41 | Fraktur, distales Ende Humerus, suprakondylär | S56.8 | Verletz sonst+nnb Sehnen Muskeln, in Höhe Unterarm |
| S42.42 | Fraktur, distales Ende Humerus, Epicondylus lateralis | S62.0 | Fraktur, Os scaphoideum, Hand |
| S42.43 | Fraktur, distales Ende Humerus, Epicondylus medialis | S62.10 | Fraktur, Handwurzelknochen, nnbez |
| S42.44 | Fraktur, dist Ende Humerus, Epicondylus, Epicondylus, nnb | S62.11 | Fraktur, Os lunatum |
| S42.45 | Fraktur, dist Ende Humerus, transkondylär (T- od Y-Form) | S62.12 | Fraktur, Os triquetrum |
| S42.49 | Fraktur, distales Ende Humerus, so u multiple Teile | S62.13 | Fraktur, Os pisiforme |
| S42.7 | Multiple Frakturen Klavikula, Skapula Humerus | S62.14 | Fraktur, Os trapezium |
| S42.8 | Fraktur, sonst Teile Schulter Oberarm | S62.15 | Fraktur, Os trapezoideum |
| S42.9 | Fraktur, Schultergürtel, Teil nnbez | S62.16 | Fraktur, Os capitatum |
| S43.00 | Luxation, Schultergelenk [Glenohumeralgelenk], nnb | S62.17 | Fraktur, Os hamatum |
| S43.01 | Luxation, Humerus nach vorne | S62.19 | Fraktur sonst od mehrerer Handwurzelknochen |
| S43.02 | Luxation, Humerus nach hinten | S62.20 | Fraktur 1. Mittelhandknochen, Teil nnbez |
| S43.03 | Luxation, Humerus nach unten | S62.21 | Fraktur 1. Mittelhandknochen, Basis |
| S43.08 | Luxation sonstige Teile Schulter | S62.22 | Fraktur 1. Mittelhandknochen, Schaft |
| S43.1 | Luxation, Akromioklavikulargelenk | S62.23 | Fraktur 1. Mittelhandknochen, Kollum |
| S43.2 | Luxation, Sternoklavikulargelenk | S62.24 | Fraktur 1. Mittelhandknochen, Kopf |
| S43.3 | Luxation sonst+nnb Teile Schultergürtel | S62.30 | Fraktur sonst Mittelhandknochens: Teil nnbez |
| S43.4 | Verstauchung Zerrung, Schultergelenk | S62.31 | Fraktur eines sonstigen Mittelhandknochens: Basis |
| S43.5 | Verstauchung Zerrung, Akromioklavikulargelenk | S62.32 | Fraktur eines sonstigen Mittelhandknochens: Schaft |
| S43.7 | Verstauchung Zerrung, so+nnb Teile Schultergürtel | S62.33 | Fraktur eines sonstigen Mittelhandknochens: Kollum |
| S46.0 | Verletzung Sehne Rotatorenmanschette | S62.34 | Fraktur eines sonstigen Mittelhandknochens: Kopf |
| S46.1 | Verletz Muskel Sehne, Caput longum M biceps brachii | S62.4 | Multiple Frakturen Mittelhandknochen |
| S46.2 | Verletzung Muskel Sehne, sonst Teile M biceps brachii | S62.50 | Fraktur Daumen, Teil nnbez |
| S46.3 | Verletzung Muskel Sehne, M triceps brachii | S62.51 | Fraktur Daumen, proximale Phalanx |
| S46.7 | Verletz mehr Muskeln Sehnen in Höhe Schulter Oberarm | S62.52 | Fraktur Daumen, distale Phalanx |
| S46.8 | Verletz sonst Muskeln Sehnen in Höhe Schulter Oberarm | S62.60 | Fraktur eines sonstigen Fingers, Teil nnbez |
| S46.9 | Verletz nnb Muskeln Sehnen in Höhe Schulter Oberarm | S62.61 | Fraktur eines sonst Fingers, proximale Phalanx |
| S52.00 | Fx prox Ende Ulna, Teil nnb | S62.62 | Fraktur eines sonstigen Fingers, mittlere Phalanx |
| S52.01 | Fx prox Ende Ulna, Olekranon | S62.63 | Fraktur eines sonstigen Fingers, distale Phalanx |
| S52.02 | Fx prox Ende Ulna, Proc coronoid ulnae | S62.7 | Multiple Frakturen Finger |
| S52.09 | Fx prox Ende Ulna, sonst+mult Teile | S62.8 | Fraktur sonst+nnb Teile Handgelenk u Hand |
| S52.10 | Fraktur, proximales Ende Radius, Teil nnb | S63.00 | Luxation Handgelenk, Teil nnbez |
| S52.11 | Fraktur, proximales Ende Radius, Kopf | S63.01 | Luxation Handgelenk, Radioulnar (-Gelenk) |
| S52.12 | Fraktur, proximales Ende Radius, Kollum | S63.02 | Luxation Handgelenk, Radiokarpal (-Gelenk) |
| S52.19 | Fraktur, proximales Ende Radius, sonst+multiple Teile | S63.03 | Luxation Handgelenk, Mediokarpal (-Gelenk) |
| S52.20 | Fraktur, Ulnaschaft, Teil nnbez | S63.04 | Luxation Handgelenk, Karpometakarpal (-Gelenk) |
| S52.21 | Fraktur, proximaler Ulnaschaft u Luxation Radiuskopf | S63.08 | Luxation Handgelenk, sonstige |
| S52.30 | Fraktur, Radiuschaft, Teil nnbez | S63.10 | Luxation Finger, Teil nnbez |
| S52.31 | Fraktur, distaler Radiuschaft u Luxation Ulnakopf | S63.11 | Luxation Finger, Metakarpophalangeal (-Gelenk) |
| S52.4 | Fraktur, Ulna-/Radiuschaft, kombiniert | S63.12 | Luxation Finger, Interphalangeal (-Gelenk) |
| S52.50 | Distale Fraktur, Radius, nnbez | S63.2 | Multiple Luxationen Finger |
| S52.51 | Distale Fraktur, Radius, Extensionsfraktur | S63.3 | Traumatische Ruptur, Bänder Handgelenk Handwurzel |
| S52.52 | Distale Fraktur, Radius, Flexionsfraktur | S63.4 | Traumat Ruptur, Bänder Finger MCP-/InterphalGelenk |
| S52.59 | Distale Fraktur, Radius, sonst+multiple Teile | S63.50 | Verstauchung Zerrung Handgelenk, Teil nnb |
| S52.6 | Distale Fraktur, Ulna Radius, kombiniert | S63.51 | Verstauchung Zerrung Handgelenk, Karpal (-Gelenk) |
| S52.7 | Multiple Frakturen, Unterarm | S63.52 | Verstauchung Zerr Handgel, Radiokarpal (-Band) (-Gelenk) |
| S52.8 | Fraktur sonstiger Teile, Unterarm | S63.53 | Verstauchung Zerr Handgel, Karpometakarpal (-Gelenk) |
| S52.9 | Fraktur, Unterarm, Teil nnbez | S63.58 | Verstauchung Zerrung Handgelenk, sonst Teile |
| S53.0 | Luxation, Radiuskopf | S63.60 | Verstauchung Zerrung ein/mehr Finger, Teil nnb |
| S53.10 | Luxation, sonst+nnb Teile Ellenbogen, nnb | S63.61 | Verstauch Zerr ein/mehr Finger, Metakarpophal(-Gelenk) |
| S53.11 | Sonst+nnb Luxation Ellenbogen, nach vorne | S63.62 | Verstauch Zerr ein/mehr Finger, Interphalangeal (-Gelenk) |
| S53.12 | Sonst+nnb Luxation Ellenbogen, nach hinten | S63.68 | Verstauchung Zerrung ein/mehr Finger, sonst Teile |
| S53.13 | Sonst+nnb Luxation Ellenbogen, nach medial | S63.7 | Verstauchung Zerrung sonst+nnb Teile Hand |
| S53.14 | Sonst+nnb Luxation Ellenbogen, nach lateral | S66.0 | Verletz lg BeugMuskl Sehn Daumen, i Höhe Handgel Hand |
| S53.18 | Luxation, Ellenbogen, sonstige | S66.1 | Verletz Beugemuskl/-sehne so Finger, i Höhe Handgel Hand |
| S53.2 | Traumatische Ruptur, Lig collaterale radiale | S66.2 | Verletz Streckmuskul/-sehne Daumen, i Höhe Handgel Hand |
| S53.3 | Traumatische Ruptur, Lig collaterale ulnare | S66.3 | Verletz Streckmuskul/-sehne so Finger, i Höhe Handgel Hand |
| S53.40 | Verstauchung Zerrung, Ellenbogen, Teil nnb | S66.4 | Verletz kz Muskel Sehn Daumen, i Höhe Handgel Hand |
| S53.41 | Verstauchung Zerrung, Ellenbogen, Lig collaterale radiale | S66.5 | Verletz kz Muskel Sehn so Finger, i Höhe Handgel Hand |
| S53.42 | Verstauchung Zerrung, Ellenbogen, Lig collaterale ulnare | S66.6 | Verletz mehr Beugemuskl/-sehne, i Höhe Handgelenk Hand |
| S53.43 | Verstauchung Zerrung, Ellenbogen, Humeroradial (-Gelenk) | S66.7 | Verletz mehr Streckmuskul/-sehne, i Höhe Handgelenk Hand |
| S53.44 | Verstauchung Zerrung, Ellenbogen, Humeroulnar (-Gelenk) | S66.8 | Verletzung so Muskeln Sehnen, i Höhe Handgelenk Hand |

| | | | |
|--------|--|--------|---|
| S66.9 | Verletzung nnb Muskel Sehne in Höhe Handgelenk Hand | S83.54 | Verstauch Zerrung Kniegelenk, Riß hint Kreuzband |
| S72.00 | Schenkelhalsfraktur, Teil nnbez | S83.6 | Verstauchung Zerrung sonst+nnb Teile Knie |
| S72.01 | SchenkelhalsFx, intrakaps | S83.7 | Verletzung mehrerer Strukturen Knie |
| S72.02 | Schenkelhalsfraktur, (proxim) Epiphyse, Epiphysenlösung | S86.0 | Verletzung Achillessehne |
| S72.03 | Schenkelhalsfraktur, subkapital | S86.1 | Verletz so Muskel/Sehnen posterior Muskelgr in Höhe OS |
| S72.04 | Schenkelhalsfraktur, mediozervikal | S86.2 | Verletz Muskel/Sehn ant Muskelgr i Höhe Unterschenkel |
| S72.05 | Schenkelhalsfraktur, Basis | S86.3 | Verletz Muskel/Sehn peron Muskelgr i Höhe Unterschenkel |
| S72.08 | Schenkelhalsfraktur, sonst Teile | S86.7 | Verletz mehr Muskeln Sehnen in Höhe Unterschenkel |
| S72.10 | Trochantäre Femurfraktur, nnbez | S86.8 | Verletz sonst Muskeln Sehnen in Höhe Unterschenkel |
| S72.11 | Intertrochantäre Femurfraktur | S86.9 | Verletz nnb Muskel Sehne in Höhe Unterschenkel |
| S72.2 | Subtrochantäre Femurfraktur | S92.0 | Fraktur Kalkaneus |
| S72.3 | Fraktur Femurschaft | S92.1 | Fraktur Talus |
| S72.40 | Distale Fraktur Femur, Teil nnbez | S92.20 | Fraktur, ein/mehr sonst Fußwurzelknochen, nnb |
| S72.41 | Distale Fraktur Femur, Condylus (lateralis) (medialis) | S92.21 | Fraktur, Os naviculare pedis |
| S72.42 | Distale Fraktur Femur, Epiphyse, Epiphysenlösung | S92.22 | Fraktur, Os cuboideum |
| S72.43 | Distale Fraktur Femur, suprakondylär | S92.23 | Fraktur, Os cuneiforme (intermedium) (laterale) (mediale) |
| S72.44 | Distale Fraktur Femur, interkondylär | S92.28 | Fraktur, sonstige Fußwurzelknochen |
| S72.7 | Multiple Frakturen Femur | S92.3 | Fraktur Mittelfußknochen |
| S72.8 | Frakturen sonstiger Teile, Femur | S92.4 | Fraktur Großzehe |
| S72.9 | Fraktur Femur, Teil nnbez | S92.5 | Fraktur sonstige Zehe |
| S73.00 | Luxation Hüfte, nnbez | S92.7 | Multiple Frakturen Fuß |
| S73.01 | Luxation Hüfte, nach posterior | S92.9 | Fraktur Fuß, nnbez |
| S73.02 | Luxation Hüfte, nach anterior | S93.0 | Luxation oberes Sprunggelenk |
| S73.08 | Luxation Hüfte, sonstige | S93.10 | Luxation ein/mehr Zehen, nnbez |
| S73.10 | Verstauchung u Zerrung Hüftgelenk, Teil nnb | S93.11 | Luxation ein/mehr Zehen, Metatarsophal (-Gelenk) |
| S73.11 | Verstauchung u Zerrung Hüftgelenk, iliofemoral (Band) | S93.12 | Luxation ein/mehr Zehen, Interphalangeal (-Gelenk) |
| S73.12 | Verstauchung u Zerrung Hüftgelenk, ischiokapsulär (Band) | S93.2 | Traumatische Ruptur Bänder in Höhe OSG Fuß |
| S73.18 | Verstauchung u Zerrung Hüftgelenk, sonst Teile | S93.30 | Luxation sonst+nnb Teile Fuß, Teil nnbez |
| S76.0 | Verletzung Muskeln u Sehnen Hüfte | S93.31 | Luxation so+nnb Teil Fuß, Fußwurzel(-Knochen), Gelenk nnb |
| S76.1 | Verletzung Muskel u Sehne M quadriceps femoris | S93.32 | Luxation sonst+nnb Teile Fuß, Mediotarsal (-Gelenk) |
| S76.2 | Verletzung Muskeln u Sehnen, Adduktorengruppe OS | S93.33 | Luxation sonst+nnb Teile Fuß, Tarsometatarsal (-Gelenk) |
| S76.3 | Verletz Muskeln u Sehnen post Muskelgruppe, in Höhe OS | S93.34 | Lux so+nnb Teil Fuß, Metatarsal(-Knochen), Gelenk nnb |
| S76.4 | Verletzung sonst+nnb Muskeln Sehnen in Höhe OS | S93.38 | Luxation sonst+nnb Teile Fuß, sonst |
| S76.7 | Verletzung mehr Muskeln Sehnen, in Höhe Hüfte OS | S93.40 | Verstauchung Zerrung OSG, Teil nnb |
| S82.0 | Fraktur Patella | S93.41 | Verstauchung Zerrung OSG, Lig deltoideum |
| S82.11 | Fraktur proximales Ende Tibia, m Fraktur Fibula (jeder Teil) | S93.42 | Verstauchung Zerrung OSG, Lig calcaneofibulare |
| S82.18 | Fraktur proximales Ende Tibia, sonstige | S93.43 | Verstauchung Zerrung OSG, Lig tibiofib (ant) (post), dist |
| S82.21 | Fraktur Tibiaschaft, m Fraktur der Fibula (jeder Teil) | S93.48 | Verstauchung Zerrung OSG, sonst Teile |
| S82.28 | Fraktur Tibiaschaft, sonstige | S93.5 | Verstauchung Zerrung ein/mehr Zehen |
| S82.31 | Distale Fraktur Tibia, m Fraktur Fibula (jeder Teil) | S93.6 | Verstauchung Zerrung sonst+nnb Teile Fuß |
| S82.38 | Distale Fraktur Tibia, sonstige | S96.0 | Verletz lg Beugemuskl Zehen in Höhe Knöchel Fuß |
| S82.40 | Fraktur Fibula, isoliert, Teil nnbez | S96.1 | Verletz lg Streckmuskeln Zehen in Höhe Knöchel Fuß |
| S82.41 | Fraktur Fibula, isoliert, proximales Ende | S96.2 | Verletz kurze Muskeln Sehnen in Höhe Knöchel Fuß |
| S82.42 | Fraktur Fibula, isoliert, Schaft | S96.7 | Verletz mehr Muskeln Sehnen in Höhe Knöchel Fuß |
| S82.49 | Fraktur Fibula, isoliert, multipel | S96.8 | Verletz sonst Muskeln Sehnen in Höhe Knöchel Fuß |
| S82.5 | Fraktur Innenknöchel | S96.9 | Verletz nnb Muskel/Sehne in Höhe Knöchel Fuß |
| S82.6 | Fraktur Außenknöchel | T02.10 | Fx m Bet Thor LumbosGeg od Thor Becken, geschl od onA |
| S82.7 | Multiple Frakturen Unterschenkel | T02.11 | Fx m Bet Thor LumbosGeg od Thor Becken, offen |
| S82.81 | Bimalleolarfraktur | T02.20 | Fx m Bet mehr Reg ob Extremität, geschlossen od onA |
| S82.82 | Trimalleolarfraktur | T02.21 | Frakturen m Bet mehr Regionen obere Extremität, offen |
| S82.88 | Frakturen sonstiger Teile Unterschenkel | T02.30 | Fx m Bet mehr Regionen unt Extremität, geschl od onA |
| S82.9 | Fraktur Unterschenkel, Teil nnbez | T02.31 | Frakturen m Bet mehr Regionen untere Extremität, offen |
| S83.0 | Luxation Patella | T02.80 | Fx m Bet sonst Kombinat Körperreg, geschl od onA |
| S83.10 | Luxation Kniegelenk, nnbez | T02.81 | Frakturen m Bet so Kombinat Körperregionen, offen |
| S83.11 | Luxation Kniegelenk, Luxation prox Tibia nach anterior | T02.90 | Multiple Frakturen, nnb, geschlossen od onA |
| S83.12 | Luxation Kniegelenk, Luxation prox Tibia nach posterior | T02.91 | Multiple Frakturen, nnbez, offen |
| S83.13 | Luxation Kniegelenk, Luxation prox Tibia nach medial | T03.0 | Luxation Verstauchung Zerrung m Bet Kopf u Hals |
| S83.14 | Luxation Kniegelenk, Luxation prox Tibia nach lateral | T03.1 | Lux Verstauch Zerr m Bet Thor Lumbos od Thor Becken |
| S83.18 | Luxation Kniegelenk, sonstige | T03.2 | Lux Verstauch Zerr m Bet mehr Reg obere Extremität |
| S83.2 | Meniskusriß, akut | T03.3 | Lux Verstauch Zerr m Bet mehr Reg untere Extremität |
| S83.3 | Riß Kniegelenkknorpel, akut | T03.4 | Lux Verstauch Zerr m Bet mehr Reg obere/untere Extr |
| S83.40 | Verstauchung Zerrung Kniegelenk, nnb Seitenband | T03.8 | Lux Verstauch Zerr m Bet so Komb von Körperregionen |
| S83.41 | Verstauch u Zerr Kniegel: Distors fibul Seitenbd [Außenbd] | T03.9 | Multiple Luxationen Verstauchungen Zerrungen nnb |
| S83.42 | Verstauch u Zerr Kniegel: Distors tibial Seitenbd [Innenbd] | T06.4 | Verletzung Muskeln Sehnen m Bet mehr Körperregionen |
| S83.43 | Verstauch u Zerr Kniegel: Riss fibul Seitenband [Außenband] | T08.0 | Fraktur WS, Höhe nnb, geschlossen od onA |
| S83.44 | Verstauch u Zerr Kniegel: Riss tibial Seitenband [Innenband] | T08.1 | Fraktur Wirbelsäule, Höhe nnbez, Offen |
| S83.50 | Verstauchung Zerrung Kniegelenk, nnb Kreuzband | T09.2 | Lux Verstauch Zerrung nnb Gelenke u Bänder Rumpf |
| S83.51 | Verstauch Zerrung Kniegelenk, Distorsion vord Kreuzband | T09.5 | Verletzung nnb Muskeln Sehnen Rumpf |
| S83.52 | Verstauch Zerrung Kniegelenk, Distorsion hint Kreuzband | T10.0 | Fraktur obere Extremität, Höhe nnb, geschl od onA |
| S83.53 | Verstauch Zerrung Kniegelenk, Riß vord Kreuzband | T10.1 | Fraktur obere Extremität, Höhe nnb, offen |

| | | | |
|--------|---|-------|--|
| T11.2 | Lux Verstauch Zerr nnb Gelenk u Band ob Extr, Höhe nnb | T87.5 | Nekrose Amputationsstumpf |
| T11.5 | Verletzung nnb(m)(r) Muskel Sehne ob Extr, Höhe nnb | T87.6 | Sonst u nnb Komplik am Amputationsstumpf |
| T12.0 | Fx untere Extremität, Höhe nnb, geschlossen od onA | T91.1 | Folgen Fraktur Wirbelsäule |
| T12.1 | Fraktur unteren Extremität, Höhe nnb, offen | T91.2 | Folgen sonst Fraktur Thorax u Becken |
| T13.2 | Lux Verstauch Zerr nnb Gelenk u Band unt Extr, Höhe nnb | T92.1 | Folgen Fraktur Arm |
| T13.5 | Verletz nnb(m)(r) Muskel Sehne untere Extr, Höhe nnbez | T92.2 | Folgen Fraktur in Höhe Handgelenk u Hand |
| T14.20 | Fraktur an nnbez Körperregion, geschlossen od onA | T92.3 | Folgen Luxation Verstauchung Zerrung obere Extremität |
| T14.21 | Fraktur an nnbez Körperregion, offen | T92.5 | Folgen Verletzung Muskeln u Sehnen obere Extremität |
| T14.3 | Luxation Verstauchung Zerrung an nnb Körperregion | T92.6 | Folgen Zerquetsch od traumat Amputat obere Extremität |
| T14.6 | Verletzung Muskeln u Sehnen an nnb Körperregion | T93.1 | Folgen Fraktur Femur |
| T79.6 | Traumatische Muskelischämie | T93.2 | Folgen sonstiger Frakturen untere Extremität |
| T84.0 | Mechan Komplikation durch eine Gelenkendoprothese | T93.3 | Folgen Luxation Verstauchung Zerrung untere Extremität |
| T84.1 | Mechan Komplik d interne OSyVorricht an ExtrKnochen | T93.5 | Folgen Verletzung von Muskeln u Sehnen untere Extremität |
| T84.2 | Mechan Komplik d interne OSyVorricht an so Knochen | T93.6 | Folgen Zerquetsch od traumat Amputat untere Extremität |
| T84.3 | Mechan Komplik d so Knochengeräte/-implant/-transplant | T94.0 | Folgen Verletzungen mehr Körperregionen |
| T84.4 | Mechan Komplik d so intern orthopäd Gerät/Impl/Transplant | Z44.0 | Versorgen m u Anpassen künstl Arm (komplett) (partiell) |
| T84.5 | Infektion/entzündl Rkt durch eine Gelenkendoprothese | Z44.1 | Versorgen m u Anpassen künstl Bein (komplett) (partiell) |
| T84.6 | Infektion/entzündl Rkt durch interne OSyVorricht [jede Lok] | Z46.7 | Versorgen m u Anpassen orthopädisches Hilfsmittel |
| T84.7 | Infekt/entz Rkt durch so orthopäd Endoproth/Impl/Transplant | Z47.0 | Entfernung Metallplatte od and innere Fixationsvorrichtung |
| T84.8 | So Komplik d orthopäd Endoproth/Implant/Transplantate | Z47.8 | Sonstige nb orthopädische Nachbehandlung |
| T84.9 | Nnbez Komplik durch orthopäd Endoproth/ Implant/ Transpl | Z47.9 | Orthopädische Nachbehandlung, nnbez |
| T87.0 | Komplik d replantierte (Teile der) obere(n) Extremität | Z52.2 | Knochenspender |
| T87.1 | Komplik d replantierte (Teile der) untere(n) Extremität | Z94.6 | Zustand nach Knochen transplantation |
| T87.2 | Komplikationen d sonst replantierten Körperteil | Z96.6 | Vorhandensein orthopädische Gelenkimplantate |
| T87.3 | Neurom Amputationsstumpf | Z96.9 | Vorhandensein funktionelles Implantat, nnb |
| T87.4 | Infektion Amputationsstumpf | Z97.1 | Vorhandensein künstliche Extremität (komplett) (partiell) |

Hauptdiagnose für MDC 08 (MDC08-1)

| | | | |
|-------|------------------------------|--------|---------------------------------------|
| Z51.0 | Strahlentherapie-Sitzung | Z51.5 | Palliativbehandlung |
| Z51.1 | Chemotherapie-Sitzung wg BNB | Z51.82 | Komb Strahlen- u ChemotherSitz wg BNB |
| Z51.2 | Andere Chemotherapie | | |

Nebendiagnose für MDC 08 (MDC08-2)

| | | | |
|--------|---|--------|--|
| C40.0 | BNB Skapula u lange Knochen obere Extremität | C49.3 | BNB: Bindegewebe und andere Weichteilgewebe des Thorax |
| C40.1 | BNB kurze Knochen obere Extremität | C49.4 | BNB: Bindegewebe u andere WeichtGew des Abdomens |
| C40.2 | BNB lange Knochen untere Extremität | C49.5 | BNB: Bindegewebe u andere WeichtGewebe des Beckens |
| C40.3 | BNB kurze Knochen untere Extremität | C49.6 | BNB: Bindegew u and WeichtGewebe des Rumpfes, nnbez |
| C40.8 | BNB: Knochen u Gelenkknorpel Extrem, mehr TeilB überlapp | C49.8 | BNB: Bindegew u and WeichtGew, mehr Teilber überlapp |
| C40.9 | BNB: Knochen u Gelenkknorpel Extrem, nnbez | C49.9 | BNB: Bindegewebe und andere Weichteilgewebe, nnbez |
| C41.01 | BNB des Knochens und des Gelenkknorpels: Kraniofazial | C79.5 | Sekundäre BNB Knochen u Knochenmark |
| C41.02 | BNB des Knochens und des Gelenkknorpels: Maxillofazial | D16.0 | Gutart Neubild Skapula lange Knochen ob Extremität |
| C41.1 | BNB des Knochens u des Gelenkknorpels: Unterkieferknochen | D16.1 | Gutart Neubildung kurze Knochen obere Extremität |
| C41.2 | BNB des Knochens und des Gelenkknorpels: Wirbelsäule | D16.2 | Gutart Neubildung lange Knochen untere Extremität |
| C41.3 | BNB Knochen u Gelenkknorpel: Rippen, Sternum u Klavikula | D16.3 | Gutart Neubildung kurze Knochen untere Extremität |
| C41.4 | BNB des Knochens u des Gelenkknorpels: Beckenknochen | D16.41 | Gutart Neubild Knochen Gelenkknorpel, kraniofazial |
| C41.8 | BNB: Knochen u Gelenkknorpel, mehrere Teilber überlapp | D16.42 | Gutart Neubild Knochen/Gelenkknorpel, maxillofazial |
| C41.9 | BNB: Knochen und Gelenkknorpel, nicht näher bezeichnet | D16.6 | Gutart Neubild Knochen u Gelenkknorpel, WS |
| C45.7 | Mesotheliom sonst Lok | D16.8 | Gutartartige Neubildung knöchernes Becken |
| C45.9 | Mesotheliom, nnbez | D16.9 | Gutart Neubild Knochen/Gelenkknorpel, nnbez |
| C47.0 | BNB: Periphere Nerven Kopf, Gesicht u Hals | D21.0 | So GNB Bgw/ and Weichteilgew Kopf Gesicht Hals |
| C47.1 | BNB: Periph Nerven obere Extremität, einschließl Schulter | D21.1 | So GNB Bgw/ and Weichteilgew ob Extrem, Schulter |
| C47.2 | BNB: Periphere Nerven untere Extremität, einschli Hüfte | D21.2 | So GNB Bgw/ and Weichteilgew unt Extrem, Hüfte |
| C47.3 | Bösartige Neubildung: Periphere Nerven des Thorax | D21.3 | So GNB Bgw/ and Weichteilgew Thorax |
| C47.4 | Bösartige Neubildung: Periphere Nerven des Abdomens | D21.4 | So GNB Bgw/ and Weichteilgew Abdomen |
| C47.5 | Bösartige Neubildung: Periphere Nerven des Beckens | D21.5 | So GNB Bgw/ and Weichteilgew Becken |
| C47.6 | BNB: Periphere Nerven des Rumpfes, nnbez | D21.6 | So GNB Bgw/ and Weichteilgew Rumpf, nnbez |
| C47.8 | BNB: Periph Nerv/ autonom Nervensyst, mehr TeilB überlapp | D21.9 | So GNB Bgw/ and Weichteilgew, nnbez |
| C47.9 | BNB: Periphere Nerven/ autonomes Nervensystem, nnbez | D48.0 | NB unsich/unbek Verhalt Knoch u Gelenkknorpel |
| C49.0 | BNB: Bindegewebe u and Weichteilgew Kopf/ Gesicht/ Hals | D48.1 | NB unsich/unbek Verhalt Bgw/and Weichteilgew |
| C49.1 | BNB: Bindegew u and WeichtGew ob Extr, einschli Schult | D48.2 | NB unsich/unbek Verhalt periph Nerv aut Nervensys |
| C49.2 | BNB: Bindegew u and WeichtGew unter Extr, einschli Hüfte | | |

ADRG I01**Beidseitige Eingriffe oder mehrere große Eingriffe an Gelenken der unteren Extremität mit komplexer Diagnose**

(mindestens zwei Prozeduren in Tabelle I01-2 oder Prozedur mit Zusatzkennzeichen B in Tabelle I01-3) und Diagnose in Tabelle I01-1

DRG I01Z**Beidseitige Eingriffe oder mehrere große Eingriffe an Gelenken der unteren Extremität mit komplexer Diagnose****Diagnose I01-1**

| | | | |
|--------|--|--------|--|
| C40.2 | BNB lange Knochen untere Extremität | M86.26 | Subakute Osteomyelitis Unterschenkel |
| C40.3 | BNB kurze Knochen untere Extremität | M86.35 | Chron multifokale Osteomyelitis Becken/Oberschenkel |
| C40.8 | BNB: Knochen u Gelenknorpel Extrem, mehr TeilB überlapp | M86.36 | Chron multifokale Osteomyelitis Unterschenkel |
| C49.2 | BNB: Bindegew u and WeichtGew unter Extr, einschl Hüfte | M86.45 | Chron Osteomyelitis m Fistel, Becken/Oberschenkel |
| C49.8 | BNB: Bindegew u and WeichtGew, mehr Teilber überlapp | M86.46 | Chron Osteomyelitis m Fistel, Unterschenkel |
| C79.5 | Sekundäre BNB Knochen u Knochenmark | M86.55 | Sonst chron hämatogene Osteomyelitis Becken/OS |
| M00.05 | Arthritis/Polyarth d Staphylokokken Becken/Oberschenkel | M86.56 | Sonst chron hämatogene Osteomyelitis Unterschenkel |
| M00.06 | Arthritis/Polyarth d Staphylokokken Unterschenkel | M86.65 | Sonstige chron Osteomyelitis Becken/Oberschenkel |
| M00.15 | Arthritis/Polyarth d Pneumokokken Becken/Oberschenkel | M86.66 | Sonstige chron Osteomyelitis Unterschenkel |
| M00.16 | Arthritis/Polyarth d Pneumokokken Unterschenkel | M86.85 | Sonstige Osteomyelitis Beckenregion/Oberschenkel |
| M00.25 | Arthritis/Polyarth d sonst Streptok Becken/Oberschenkel | M86.86 | Sonstige Osteomyelitis Unterschenkel |
| M00.26 | Arthritis/Polyarth d sonst Streptokokken Unterschenkel | M86.95 | Osteomyelitis, nnb, Beckenregion/Oberschenkel |
| M00.85 | Arthritis/Polyarth d sonst nb bakt Erreg Becken/Oberschenkel | M86.96 | Osteomyelitis, nnb, Unterschenkel |
| M00.86 | Arthritis/Polyarth d sonst nb bakt Erreg Unterschenkel | M89.55 | Osteolyse Beckenregion/Oberschenkel |
| M00.95 | Eitrige Arthritis, nnb, Beckenregion/Oberschenkel | M89.56 | Osteolyse Unterschenkel |
| M00.96 | Eitrige Arthritis, nnb, Unterschenkel | M96.6 | Kn-Fx nach Einsetzen orthop Impl/GelProthese/KnPlatte |
| M86.05 | Akute hämatogene Osteomyelitis Becken/OS | M96.80 | Elektiv offen belassenes Sternum n thoraxchir Eingriff |
| M86.06 | Akute hämatogene Osteomyelitis Unterschenkel | M96.81 | Instabiler Thorax nach thoraxchirurgischem Eingriff |
| M86.15 | Sonstige akute Osteomyelitis Becken/Oberschenkel | M96.88 | Sonst KH Muskel-Skelett-System nach med Maßn |
| M86.16 | Sonstige akute Osteomyelitis Unterschenkel | T81.4 | Infektion nach Eingriff, ank |
| M86.25 | Subakute Osteomyelitis Beckenregion/Oberschenkel | T84.5 | Infektion/entzündl Rkt durch eine Gelenkendothese |

Prozedur I01-2

| | | | |
|--------|---|--------|--|
| 00.70↔ | Revision einer Hüftendothese, sowohl | 00.87↔ | Ersatz Oberfläche Hüftgelenk, Azetabul |
| 00.71↔ | Revision einer Hüftendothese, azetabu | 81.11↔ | Arthrodes am Sprunggelenk |
| 00.72↔ | Revision einer Hüftendothese, femoral | 81.12↔ | Arthrodes Double |
| 00.73↔ | Revision von Hüftprothese, nur azetabulä | 81.22↔ | Knie-Arthrodes |
| 00.80↔ | Revision einer Knieprothese, total | 81.51↔ | Totalendothese des Hüftgelenk |
| 00.81↔ | Revision einer Knieprothese, Tibiakompon | 81.52↔ | Partielle Hüftarthroplastik |
| 00.82↔ | Revision einer Knieprothese, Femurkompon | 81.53↔ | Revision einer Hüftendothese, nicht näher bezeichnet |
| 00.83↔ | Revision einer Knieprothese, Patellarkom | 81.54↔ | Totalendothese des Kniegelenk |
| 00.84↔ | Revision einer Knieendothese, Ti | 81.55↔ | Revision einer Knieprothese, nicht näher bezeichnet |
| 00.85↔ | Ersatz Oberfl Hüftgel total, Azetabulum/Femurkopf | 81.56↔ | Totalprothese des oberen Sprunggelenk |
| 00.86↔ | Ersatz Oberfläche Hüftgelenk, Femurkopf | 81.59↔ | Revision des GelErs der unteren Extrem, n.n.bez. |

Prozedur I01-3

| | | | |
|--------|---|--------|--|
| 00.70↔ | Revision einer Hüftendothese, sowohl | 00.87↔ | Ersatz Oberfläche Hüftgelenk, Azetabul |
| 00.71↔ | Revision einer Hüftendothese, azetabu | 81.11↔ | Arthrodes am Sprunggelenk |
| 00.72↔ | Revision einer Hüftendothese, femoral | 81.12↔ | Arthrodes Double |
| 00.73↔ | Revision von Hüftprothese, nur azetabulä | 81.22↔ | Knie-Arthrodes |
| 00.80↔ | Revision einer Knieprothese, total | 81.51↔ | Totalendothese des Hüftgelenk |
| 00.81↔ | Revision einer Knieprothese, Tibiakompon | 81.52↔ | Partielle Hüftarthroplastik |
| 00.82↔ | Revision einer Knieprothese, Femurkompon | 81.53↔ | Revision einer Hüftendothese, nicht näher bezeichnet |
| 00.83↔ | Revision einer Knieprothese, Patellarkom | 81.54↔ | Totalendothese des Kniegelenk |
| 00.84↔ | Revision einer Knieendothese, Ti | 81.55↔ | Revision einer Knieprothese, nicht näher bezeichnet |
| 00.85↔ | Ersatz Oberfl Hüftgel total, Azetabulum/Femurkopf | 81.56↔ | Totalprothese des oberen Sprunggelenk |
| 00.86↔ | Ersatz Oberfläche Hüftgelenk, Femurkopf | 81.59↔ | Revision des GelErs der unteren Extrem, n.n.bez. |

ADRG I02**Gewebe- / Hauttransplantation, außer an der Hand**

Keine Hauptdiagnose in Tabelle I02-1 und Prozedur in Tabelle I02-3 und (PCCL > 2 und (Komplizierende Prozeduren oder Eingriff an mehreren Lokalisationen oder Diagnose in Tabelle I02-2) oder PCCL > 3)

DRG I02A**Gewebe- / Hauttransplantation, außer an der Hand, mit komplizierenden Prozeduren, Eingriff an mehreren Lokalisationen oder mit schwerem Weichteilschaden, mit äußerst schweren CC**

PCCL > 3 und (Komplizierende Prozeduren oder Eingriff an mehreren Lokalisationen oder Diagnose in Tabelle I02-2)

DRG I02B

Gewebe- / Hauttransplantation, außer an der Hand

Hauptdiagnose I02-1

| | | | |
|--------|---|--------|---|
| C40.1 | BNB kurze Knochen obere Extremität | M66.34 | Spontanruptur von Beugesehnen Hand |
| C47.1 | BNB: Periph Nerven obere Extremität, einschließl Schulter | M72.0 | Fibromatose Palmarfaszie [Dupuytren-Kontraktur] |
| C49.1 | BNB: Bindegew u and WeichtGew ob Extr, einschlt Schult | M86.04 | Akute hämatogene Osteomyelitis Hand |
| D16.1 | Gutart Neubildung kurze Knochen obere Extremität | M86.14 | Sonstige akute Osteomyelitis Hand |
| D21.1 | So GNB Bgw/ and Weichteilgew ob Extrem, Schulter | M86.24 | Subakute Osteomyelitis Hand |
| M00.04 | Arthrit/Polyarth d Staphylokokken Hand | M86.34 | Chron multifokale Osteomyelitis Hand |
| M00.14 | Arthrit/Polyarth d Pneumokokken Hand | M86.44 | Chron Osteomyelitis m Fistel, Hand |
| M00.24 | Arthrit/Polyarth d sonst Streptokokken Hand | M86.54 | Sonst chron hämatogene Osteomyelitis Hand |
| M00.84 | Arthrit/Polyarth d sonst nb bakt Erreger Hand | M86.64 | Sonstige chron Osteomyelitis Hand |
| M00.94 | Eitrige Arthritis, nnbez, Hand | M86.84 | Sonstige Osteomyelitis Hand |
| M02.04 | Arthritis nach intestinalem Bypass Hand | M86.94 | Osteomyelitis, nnbez, Hand |
| M02.14 | Postenteritische Arthritis Hand | M87.14 | Knochennekrose d Arzneimittel Hand |
| M02.24 | Arthritis nach Impfung Hand | M87.24 | Knochennekrose d vorangegang Trauma Hand |
| M02.34 | Reiter-Krankheit Hand | M87.34 | Sonst sek Knochennekrose Hand |
| M02.84 | Sonst reaktive Arthritiden Hand | M87.84 | Sonstige Knochennekrose Hand |
| M02.94 | Reaktive Arthritis, nnbez, Hand | M87.94 | Knochennekrose, nnbez, Hand |
| M11.04 | Apatitrehumatismus Hand | M89.64 | Osteopathie nach Poliomyelitis Hand |
| M11.14 | Familiäre Chondrokalzinose Hand | Q68.1 | Angeborene Deformität Hand |
| M11.24 | Sonst Chondrokalzinose Hand | Q69.0 | Akzessorische(r) Finger |
| M11.84 | Sonst nb Kristall-Arthropathien Hand | Q69.1 | Akzessorische(r) Daumen |
| M11.94 | Kristall-Arthropathie, nnbez, Hand | Q70.0 | Miteinander verwachsene Finger |
| M12.14 | Kaschin-Beck-KH Hand | Q70.1 | Schwimmbildung an Fingern |
| M12.24 | Villonoduläre Synovitis (pigmentiert) Hand | Q71.0 | Angeborenes vollständiges Fehlen obere Extremität(en) |
| M12.34 | Palindromer Rheumatismus Hand | Q71.1 | Angeb Fehlen Ober- u Unterarm b vorhandener Hand |
| M12.44 | Hydrops intermittens Hand | Q71.3 | Angeborenes Fehlen Hand od ein/mehr Finger |
| M12.54 | Traumatische Arthropathie Hand | Q71.6 | Spalthand |
| M12.84 | Sonst nb Arthropathien, aonkl, Hand | S56.0 | Verletz Beugemusk/-sehn, Daumen, in Höhe Unterarm |
| M13.14 | Monarthritis, ank, Hand | S56.1 | Verletz Beugemusk/-sehn ein/mehr, so Finger, i Höhe UA |
| M13.84 | Sonst nb Arthritis Hand | S56.3 | Verletz Streck-,Abduktormusk/-sehn, Daumen, in Höhe UA |
| M13.94 | Arthritis, nnbez, Hand | S56.4 | Verletz Streckmusk/-sehn ein/mehr, so Finger, in Höhe UA |
| M18.0 | Primäre Rhizarthrose, beidseitig | S62.20 | Fraktur 1. Mittelhandknochen, Teil nnbez |
| M18.1 | Sonstige primäre Rhizarthrose | S62.21 | Fraktur 1. Mittelhandknochen, Basis |
| M18.2 | Posttraumatische Rhizarthrose, beidseitig | S62.22 | Fraktur 1. Mittelhandknochen, Schaft |
| M18.3 | Sonstige posttraumatische Rhizarthrose | S62.23 | Fraktur 1. Mittelhandknochen, Kollum |
| M18.4 | Sonstige sekundäre Rhizarthrose, beidseitig | S62.24 | Fraktur 1. Mittelhandknochen, Kopf |
| M18.5 | Sonstige sekundäre Rhizarthrose | S62.30 | Fraktur sonst Mittelhandknochens: Teil nnbez |
| M18.9 | Rhizarthrose, nnbez | S62.31 | Fraktur eines sonstigen Mittelhandknochens: Basis |
| M20.0 | Deformität eines od mehrerer Finger | S62.32 | Fraktur eines sonstigen Mittelhandknochens: Schaft |
| M21.84 | Sonst nb erworbene Deformitäten Hand | S62.33 | Fraktur eines sonstigen Mittelhandknochens: Kollum |
| M21.94 | Erworbene Deformität Hand, nnbez | S62.34 | Fraktur eines sonstigen Mittelhandknochens: Kopf |
| M24.04 | Freier Gelenkkörper Hand | S62.4 | Multiple Frakturen Mittelhandknochen |
| M24.14 | Sonst Gelenknorpelschädigungen Hand | S62.50 | Fraktur Daumen, Teil nnbez |
| M24.34 | Patho Lux/Sublux Gelenk, aonkl, Hand | S62.51 | Fraktur Daumen, proximale Phalanx |
| M24.44 | Habit Lux/Sublux Gelenk Hand | S62.52 | Fraktur Daumen, distale Phalanx |
| M24.54 | Gelenkkontraktur Hand | S62.60 | Fraktur eines sonstigen Fingers, Teil nnbez |
| M24.64 | Ankylose ein Gelenk Hand | S62.61 | Fraktur eines sonst Fingers, proximale Phalanx |
| M24.84 | Sonst nb Gelenkschädigungen, aonkl, Hand | S62.62 | Fraktur eines sonstigen Fingers, mittlere Phalanx |
| M24.94 | Gelenkschädigung, nnbez, Hand | S62.63 | Fraktur eines sonstigen Fingers, distale Phalanx |
| M25.04 | Hämarthros Hand | S62.7 | Multiple Frakturen Finger |
| M25.14 | Gelenkfistel Hand | S62.8 | Fraktur sonst+nnb Teile Handgelenk u Hand |
| M25.24 | Schlottergelenk Hand | S63.10 | Luxation Finger, Teil nnbez |
| M25.34 | Sonst Instabilität ein Gelenk Hand | S63.11 | Luxation Finger, Metakarpophalangeal (-Gelenk) |
| M25.44 | Gelenkerguß Hand | S63.12 | Luxation Finger, Interphalangeal (-Gelenk) |
| M25.54 | Gelenkschmerz Hand | S63.2 | Multiple Luxationen Finger |
| M25.64 | Gelenksteife, ank, Hand | S63.4 | Traumat Ruptur, Bänder Finger MCP-/InterphalGelenk |
| M25.74 | Osteophyt Hand | S63.60 | Verstauchung Zerrung ein/mehr Finger, Teil nnb |
| M25.84 | Sonstige nb Gelenk-KH Hand | S63.61 | Verstauch Zerr ein/mehr Finger, Metakarpophal(-Gelenk) |
| M25.94 | Gelenk-KH, nnbez, Hand | S63.62 | Verstauch Zerr ein/mehr Finger, Interphalangeal (-Gelenk) |
| M65.84 | Sonst Synovitis u Tenosynovitis Hand | S63.68 | Verstauchung Zerrung ein/mehr Finger, sonst Teile |
| M66.24 | Spontanruptur von Strecksehnen Hand | S63.7 | Verstauchung Zerrung sonst+nnb Teile Hand |
| M66.30 | Spontanruptur von Beugesehnen, mehrere Lok | T87.0 | Komplik d replantierte (Teile der) obere(n) Extremität |

Diagnose I02-2

| | | | |
|--------|--|--------|--|
| S01.83 | Off Wunde (jeder Teil Kopf) m Verbind zu intrakran Verletz | S41.89 | Weichteilschaden III. Gr b off Fraktur od Lux Oberarmes |
| S01.86 | Weichteilschaden III. Gr b geschl Fraktur od Lux Kopf | S51.86 | Weichteilschaden III. Gr b geschl Fraktur od Lux Unterarmes |
| S01.88 | Weichteilschaden II. Gr b off Fraktur od Lux Kopf | S51.88 | Weichteilschaden II. Gr b off Fraktur od Lux Unterarmes |
| S01.89 | Weichteilschaden III. Gr b off Fraktur od Lux Kopf | S51.89 | Weichteilschaden III. Gr b off Fraktur od Lux Unterarmes |
| S11.86 | Weichteilschaden III. Gr b geschl Fraktur od Lux d Hals | S61.86 | Weichteilschaden III. Gr b geschl Fx od Lux Handgel u Hand |
| S11.88 | Weichteilschaden II. Gr b off Fraktur od Lux Hals | S61.88 | Weichteilschaden II. Gr b off Fraktur od Lux Handgel u Hand |
| S11.89 | Weichteilschaden III. Gr b off Fraktur od Lux Hals | S61.89 | Weichteilschaden III. Gr b off Fraktur od Lux Handgel u Hand |
| S21.83 | Off Wunde (jed Teil Thorax) m Verbind zu intrathor Verletz | S71.86 | Weichteilschaden III. Gr b geschl Fraktur od Lux Hüfte u Obersch |
| S21.86 | Weichteilschaden III. Gr b geschl Fraktur od Lux Thorax | S71.88 | Weichteilschaden II. Gr b off Fraktur od Lux Hüfte u Obersch |
| S21.88 | Weichteilschaden II. Gr b off Fraktur od Lux Thorax | S71.89 | Weichteilschaden III. Gr b off Fraktur od Lux Hüfte u Obersch |
| S21.89 | Weichteilschaden III. Gr b of Fraktur od Lux Thorax | S81.86 | Weichteilschaden III. Gr b geschl Fx od Lux Unterschenkels |
| S31.83 | Off Wunde (jd T Abd LumbGeg Beck) m Verb intraabd Verl | S81.88 | Weichteilschaden II. Gr b off Fraktur od Lux Unterschenkels |
| S31.86 | Weichteilschaden III. Gr b geschl Fraktur od Lux LWS u Be | S81.89 | Weichteilschaden III. Gr b off Fraktur od Lux Unterschenkels |
| S31.88 | Weichteilschaden II. Gr b off Fraktur od Lux LWS u Be | S91.86 | Weichteilschaden III. Gr b geschl Fraktur od Luxation Fuß |
| S31.89 | Weichteilschaden III. Gr b off Fraktur od Lux LWS u Be | S91.88 | Weichteilschaden II. Gr b off Fraktur od Luxation Fuß |
| S41.86 | Weichteilschaden III. Gr b geschl Fraktur od Lux Oberarmes | S91.89 | Weichteilschaden III. Gr b off Fraktur od Luxation Fuß |
| S41.88 | Weichteilschaden II. Gr b off Fraktur od Lux Oberarmes | | |

Prozedur I02-3

| | | | |
|--------|--|--------|--|
| 78.00↔ | KnochTx, ohne Angabe der Lokalisation | 84.27↔ | Replantation von Unterschenkel oder Sprunggelenk |
| 78.02↔ | Knochen transplantation am Humerus | 84.28↔ | Oberschenkel-Replantation |
| 78.03↔ | Knochen transplantation an Radius und Ulna | 84.29↔ | Sonstige Replantation |
| 78.05↔ | Knochen transplantation am Femur | 86.60↔ | Freies Hauttransplantat, n.n.bez. |
| 78.07↔ | Knochen transplantation an Tibia und Fibula | 86.63↔ | Vollhauttransplantat an andere Lokalisationen |
| 83.82↔ | Muskel- oder Faszientransplantation | 86.65↔ | Heterologe Hauttransplantation |
| 84.21↔ | Daumen-Replantation | 86.66↔ | Homologe Hauttransplantation |
| 84.22↔ | Finger-Replantation (ausser Daumen) | 86.67↔ | Haut-Regenerationsgraft |
| 84.23↔ | Replantation von Vorderarm, Handgelenk oder Hand | 86.70↔ | Gestielte oder freie Lappen, n.n.bez. |
| 84.24↔ | Oberarm-Replantation | 86.72↔ | Verschiebung eines gestielten Lappens |
| 84.25↔ | Zehen-Replantation | 86.74↔ | Anbr von gestielt oder freiem Lappen an andere Lok |
| 84.26↔ | Fuss-Replantation | 86.75↔ | Revision von gestieltem oder freiem Lappen |

ADRG I03

Revision oder Ersatz des Hüftgelenkes mit komplizierender Diagnose oder Arthrodese oder Alter < 16 Jahre oder beidseitige Eingriffe oder mehrere große Eingriffe an Gelenken der unteren Extremität mit komplexem Eingriff

Prozedur in Tabelle I03-2 und (Diagnose in Tabelle I03-1 oder Prozedur in Tabelle I03-3) oder (mindestens zwei Prozeduren in Tabelle I03-4 oder Prozedur mit Zusatzkennzeichen B in Tabelle I03-5) und (mindestens zwei Prozeduren in Tabelle I03-6 oder Prozedur mit Zusatzkennzeichen B in Tabelle I03-6 oder Prozedur in Tabelle I03-6 und mindestens eine Prozedur in Tabelle I03-7 oder Prozedur in Tabelle I03-8 und Prozedur in Tabelle I03-9) oder mindestens eine Prozedur in Tabelle I03-10 und Alter < 16 Jahre

DRG I03A

Revision oder Ersatz des Hüftgelenkes mit komplizierender Diagnose oder Arthrodese oder Alter < 16 Jahre oder beidseitige Eingriffe oder mehrere große Eingriffe an Gelenken der unteren Extremität mit komplexem Eingriff, mit äußerst schweren CC

PCCL > 3

DRG I03B

Revision oder Ersatz des Hüftgelenkes mit komplizierender Diagnose oder Arthrodese oder Alter < 16 Jahre oder beidseitige Eingriffe oder mehrere große Eingriffe an Gelenken der unteren Extremität mit komplexem Eingriff, ohne äußerst schwere CC

Diagnose I03-1

| | | | |
|--------|---|--------|--|
| C40.2 | BNB lange Knochen untere Extremität | M00.85 | Arthrit/Polyarth d sonst nb bakt Erreg Becken/Oberschenkel |
| C40.3 | BNB kurze Knochen untere Extremität | M00.95 | Eitrige Arthritis, nnbez, Beckenregion/Oberschenkel |
| C40.8 | BNB: Knochen u Gelenknorpel Extrem, mehr TeilB überlapp | M86.05 | Akute hämatogene Osteomyelitis Becken/OS |
| C49.2 | BNB: Bindegew u and WeichtGew unter Extr, einschl Hüfte | M86.15 | Sonstige akute Osteomyelitis Becken/Oberschenkel |
| C49.8 | BNB: Bindegew u and WeichtGew, mehr Teilber überlapp | M86.25 | Subakute Osteomyelitis Beckenregion/Oberschenkel |
| C79.5 | Sekundäre BNB Knochen u Knochenmark | M86.35 | Chron multifokale Osteomyelitis Becken/Oberschenkel |
| M00.05 | Arthrit/Polyarth d Staphylokokken Becken/Oberschenkel | M86.45 | Chron Osteomyelitis m Fistel, Becken/Oberschenkel |
| M00.15 | Arthrit/Polyarth d Pneumokokken Becken/Oberschenkel | M86.55 | Sonst chron hämatogene Osteomyelitis Becken/OS |
| M00.25 | Arthrit/Polyarth d sonst Streptok Becken/Oberschenkel | M86.65 | Sonstige chron Osteomyelitis Becken/Oberschenkel |

| | | | |
|--------|--|--------|---|
| M86.85 | Sonstige Osteomyelitis Beckenregion/Oberschenkel | M96.81 | Instabiler Thorax nach thoraxchirurgischem Eingriff |
| M86.95 | Osteomyelitis, nnb, Beckenregion/Oberschenkel | M96.88 | Sonst KH Muskel-Skelett-System nach med Maß |
| M96.6 | Kn-Fx nach Einsetzen orthop Impl/GelProthese/KnPlatte | T81.4 | Infektion nach Eingriff, ank |
| M96.80 | Elektiv offen belassenes Sternum n thoraxchir Eingriff | T84.5 | Infektion/entzündl Rkt durch eine Gelenkdrothese |

Prozedur I03-2

| | | | |
|--------|---|--------|---|
| 00.70↔ | Revision einer Hüftendoprothese, sowohl | 00.87↔ | Ersatz Oberfläche Hüftgelenk, Azetabul |
| 00.71↔ | Revision einer Hüftendoprothese, azetabu | 80.05↔ | Arthrotomie zur Prothesenentfernung der Hüfte |
| 00.72↔ | Revision einer Hüftendoprothese, femoral | 81.21↔ | Hüft-Arthroese |
| 00.73↔ | Revision von Hüftprothese, nur azetabulä | 81.51↔ | Totalendoprothese des Hüftgelenks |
| 00.85↔ | Ersatz Oberfl Hüftgel total, Azetabulum/Femurkopf | 81.52↔ | Partielle Hüftarthroplastik |
| 00.86↔ | Ersatz Oberfläche Hüftgelenk, Femurkopf | 81.53↔ | Revision einer Hüftendoprothese, nicht näher bezeichnet |

Prozedur I03-3

| | |
|--------|----------------|
| 81.21↔ | Hüft-Arthroese |
|--------|----------------|

Prozedur I03-4

| | | | |
|--------|---|--------|---|
| 00.70↔ | Revision einer Hüftendoprothese, sowohl | 00.87↔ | Ersatz Oberfläche Hüftgelenk, Azetabul |
| 00.71↔ | Revision einer Hüftendoprothese, azetabu | 81.11↔ | Arthroese am Sprunggelenk |
| 00.72↔ | Revision einer Hüftendoprothese, femoral | 81.12↔ | Arthroese Double |
| 00.73↔ | Revision von Hüftprothese, nur azetabulä | 81.22↔ | Knie-Arthroese |
| 00.80↔ | Revision einer Knieprothese, total | 81.51↔ | Totalendoprothese des Hüftgelenks |
| 00.81↔ | Revision einer Knieprothese, Tibiakompon | 81.52↔ | Partielle Hüftarthroplastik |
| 00.82↔ | Revision einer Knieprothese, Femurkompon | 81.53↔ | Revision einer Hüftendoprothese, nicht näher bezeichnet |
| 00.83↔ | Revision einer Knieprothese, Patellarkom | 81.54↔ | Totalendoprothese des Kniegelenks |
| 00.84↔ | Revision einer Kniototalendoprothese, Ti | 81.55↔ | Revision einer Knieprothese, nicht näher bezeichnet |
| 00.85↔ | Ersatz Oberfl Hüftgel total, Azetabulum/Femurkopf | 81.56↔ | Totalprothese des oberen Sprunggelenks |
| 00.86↔ | Ersatz Oberfläche Hüftgelenk, Femurkopf | 81.59↔ | Revision des GelErs der unteren Extrem, n.n.bez. |

Prozedur I03-5

| | | | |
|--------|---|--------|---|
| 00.70↔ | Revision einer Hüftendoprothese, sowohl | 00.87↔ | Ersatz Oberfläche Hüftgelenk, Azetabul |
| 00.71↔ | Revision einer Hüftendoprothese, azetabu | 81.11↔ | Arthroese am Sprunggelenk |
| 00.72↔ | Revision einer Hüftendoprothese, femoral | 81.12↔ | Arthroese Double |
| 00.73↔ | Revision von Hüftprothese, nur azetabulä | 81.22↔ | Knie-Arthroese |
| 00.80↔ | Revision einer Knieprothese, total | 81.51↔ | Totalendoprothese des Hüftgelenks |
| 00.81↔ | Revision einer Knieprothese, Tibiakompon | 81.52↔ | Partielle Hüftarthroplastik |
| 00.82↔ | Revision einer Knieprothese, Femurkompon | 81.53↔ | Revision einer Hüftendoprothese, nicht näher bezeichnet |
| 00.83↔ | Revision einer Knieprothese, Patellarkom | 81.54↔ | Totalendoprothese des Kniegelenks |
| 00.84↔ | Revision einer Kniototalendoprothese, Ti | 81.55↔ | Revision einer Knieprothese, nicht näher bezeichnet |
| 00.85↔ | Ersatz Oberfl Hüftgel total, Azetabulum/Femurkopf | 81.56↔ | Totalprothese des oberen Sprunggelenks |
| 00.86↔ | Ersatz Oberfläche Hüftgelenk, Femurkopf | 81.59↔ | Revision des GelErs der unteren Extrem, n.n.bez. |

Prozedur I03-6

| | | | |
|--------|--|--------|---|
| 00.70↔ | Revision einer Hüftendoprothese, sowohl | 00.84↔ | Revision einer Kniototalendoprothese, Ti |
| 00.71↔ | Revision einer Hüftendoprothese, azetabu | 00.85↔ | Ersatz Oberfl Hüftgel total, Azetabulum/Femurkopf |
| 00.72↔ | Revision einer Hüftendoprothese, femoral | 00.86↔ | Ersatz Oberfläche Hüftgelenk, Femurkopf |
| 00.73↔ | Revision von Hüftprothese, nur azetabulä | 00.87↔ | Ersatz Oberfläche Hüftgelenk, Azetabul |
| 00.80↔ | Revision einer Knieprothese, total | 81.22↔ | Knie-Arthroese |
| 00.81↔ | Revision einer Knieprothese, Tibiakompon | 81.53↔ | Revision einer Hüftendoprothese, nicht näher bezeichnet |
| 00.82↔ | Revision einer Knieprothese, Femurkompon | 81.55↔ | Revision einer Knieprothese, nicht näher bezeichnet |
| 00.83↔ | Revision einer Knieprothese, Patellarkom | | |

Prozedur I03-7

| | | | |
|--------|-----------------------------------|--------|-----------------------------------|
| 81.51↔ | Totalendoprothese des Hüftgelenks | 81.54↔ | Totalendoprothese des Kniegelenks |
| 81.52↔ | Partielle Hüftarthroplastik | | |

Prozedur I03-8

| | | | |
|--------|---|--------|---|
| 00.70↔ | Revision einer Hüftendoprothese, sowohl | 00.86↔ | Ersatz Oberfläche Hüftgelenk, Femurkopf |
| 00.71↔ | Revision einer Hüftendoprothese, azetabu | 00.87↔ | Ersatz Oberfläche Hüftgelenk, Azetabul |
| 00.72↔ | Revision einer Hüftendoprothese, femoral | 81.51↔ | Totalendoprothese des Hüftgelenks |
| 00.73↔ | Revision von Hüftprothese, nur azetabulä | 81.52↔ | Partielle Hüftarthroplastik |
| 00.85↔ | Ersatz Oberfl Hüftgel total, Azetabulum/Femurkopf | 81.53↔ | Revision einer Hüftendoprothese, nicht näher bezeichnet |

Prozedur I03-9

| | | | |
|--------|--|--------|---|
| 00.80↔ | Revision einer Knieprothese, total | 00.84↔ | Revision einer Knieprothese, Ti |
| 00.81↔ | Revision einer Knieprothese, Tibiakompon | 81.22↔ | Knie-Arthroese |
| 00.82↔ | Revision einer Knieprothese, Femurkompon | 81.54↔ | Totalendoprothese des Kniegelenks |
| 00.83↔ | Revision einer Knieprothese, Patellarkom | 81.55↔ | Revision einer Knieprothese, nicht näher bezeichnet |

Prozedur I03-10

| | | | |
|--------|---|---------|---|
| 00.73↔ | Revision von Hüftprothese, nur acetabulä | 81.52↔ | Partielle Hüftarthroplastik |
| 80.05↔ | Arthrotomie zur Prothesenentfernung der Hüfte | 81.53↔ | Revision einer Hüftendoprothese, nicht näher bezeichnet |
| 81.51↔ | Totalendoprothese des Hüftgelenks | XX.CH†↔ | Kein spezifischer Kode im CHOP |

ADRG I04

Revision oder Ersatz des Kniegelenkes mit komplizierender Diagnose oder Arthroese

(Hauptdiagnose in Tabelle I04-1 oder Prozedur in Tabelle I04-2) und Prozedur in Tabelle I04-3

DRG I04Z

Revision oder Ersatz des Kniegelenkes mit komplizierender Diagnose oder Arthroese

Hauptdiagnose I04-1

| | | | |
|--------|---|--------|--|
| C40.2 | BNB lange Knochen untere Extremität | M86.56 | Sonst chron hämatogene Osteomyelitis Unterschenkel |
| C40.3 | BNB kurze Knochen untere Extremität | M86.65 | Sonstige chron Osteomyelitis Becken/Oberschenkel |
| C40.8 | BNB: Knochen u Gelenknorpel Extrem, mehr TeilB überlapp | M86.66 | Sonstige chron Osteomyelitis Unterschenkel |
| C49.2 | BNB: Bindegew u and WeichtGew unter Extr, einschl Hüfte | M86.85 | Sonstige Osteomyelitis Beckenregion/Oberschenkel |
| C49.8 | BNB: Bindegew u and WeichtGew, mehr Teilber überlapp | M86.86 | Sonstige Osteomyelitis Unterschenkel |
| C79.5 | Sekundäre BNB Knochen u Knochenmark | M86.95 | Osteomyelitis, nnb, Beckenregion/Oberschenkel |
| M00.06 | Arthritis/Polyarth d Staphylokokken Unterschenkel | M86.96 | Osteomyelitis, nnbez, Unterschenkel |
| M00.16 | Arthritis/Polyarth d Pneumokokken Unterschenkel | M89.55 | Osteolyse Beckenregion/Oberschenkel |
| M00.26 | Arthritis/Polyarth d sonst Streptokokken Unterschenkel | M89.56 | Osteolyse Unterschenkel |
| M00.86 | Arthritis/Polyarth d sonst nb bakt Erreg Unterschenkel | M96.6 | Kn-Fx nach Einsetzen orthop Impl/GelProthese/KnPlatte |
| M00.96 | Eitrige Arthritis, nnbez, Unterschenkel | M96.80 | Elektiv offen belassenes Sternum n thoraxchir Eingriff |
| M86.05 | Akute hämatogene Osteomyelitis Becken/OS | M96.81 | Instabiler Thorax nach thoraxchirurgischem Eingriff |
| M86.06 | Akute hämatogene Osteomyelitis Unterschenkel | M96.88 | Sonst KH Muskel-Skelett-System nach med Maßn |
| M86.15 | Sonstige akute Osteomyelitis Becken/Oberschenkel | S72.3 | Fraktur Femurschaft |
| M86.16 | Sonstige akute Osteomyelitis Unterschenkel | S72.40 | Distale Fraktur Femur, Teil nnbez |
| M86.25 | Subakute Osteomyelitis Beckenregion/Oberschenkel | S72.41 | Distale Fraktur Femur, Condylus (lateralis) (medialis) |
| M86.26 | Subakute Osteomyelitis Unterschenkel | S72.42 | Distale Fraktur Femur, Epiphyse, Epiphysenlösung |
| M86.35 | Chron multifokale Osteomyelitis Becken/Oberschenkel | S72.43 | Distale Fraktur Femur, suprakondylär |
| M86.36 | Chron multifokale Osteomyelitis Unterschenkel | S72.44 | Distale Fraktur Femur, interkondylär |
| M86.45 | Chron Osteomyelitis m Fistel, Becken/Oberschenkel | S72.7 | Multiple Frakturen Femur |
| M86.46 | Chron Osteomyelitis m Fistel, Unterschenkel | T84.5 | Infektion/entzündl Rkt durch eine Gelenkendoprothese |
| M86.55 | Sonst chron hämatogene Osteomyelitis Becken/OS | | |

Prozedur I04-2

| | |
|--------|----------------|
| 81.22↔ | Knie-Arthroese |
|--------|----------------|

Prozedur I04-3

| | | | |
|--------|--|--------|---|
| 00.80↔ | Revision einer Knieprothese, total | 80.06↔ | Arthrotomie zur Prothesenentfernung am Knie |
| 00.81↔ | Revision einer Knieprothese, Tibiakompon | 81.22↔ | Knie-Arthroese |
| 00.82↔ | Revision einer Knieprothese, Femurkompon | 81.54↔ | Totalendoprothese des Kniegelenks |
| 00.83↔ | Revision einer Knieprothese, Patellarkom | 81.55↔ | Revision einer Knieprothese, nicht näher bezeichnet |
| 00.84↔ | Revision einer Knieprothese, Ti | | |

ADRG I05

Anderer großer Gelenkersatz oder Revision oder Ersatz des Hüftgelenkes ohne komplizierende Diagnose, ohne Arthroese, ohne komplexen Eingriff, mit äußerst schweren CC

Prozedur in Tabelle I05-1 oder mindestens eine Prozedur in Tabelle I05-2 und PCCL > 3

DRG I05Z

Anderer großer Gelenkersatz oder Revision oder Ersatz des Hüftgelenkes ohne komplizierende Diagnose, ohne Arthroese, ohne komplexen Eingriff, mit äußerst schweren CC

Prozedur I05-1

| | | | |
|--------|---|--------|--|
| 81.56↔ | Totalprothese des oberen Sprunggelenks | 81.81↔ | Partielle Prothese des Schultergelenks |
| 81.59↔ | Revision des Gelenks der unteren Extremität, n.n.bez. | 81.84↔ | Totalprothese des Ellbogens |
| 81.73↔ | Totaler Handgelenkersatz | 81.97↔ | Revision einer Gelenkprothese an der oberen Extremität |
| 81.80↔ | Totalprothese des Schultergelenks | | |

Prozedur I05-2

| | | | |
|--------|---|---------|---|
| 00.73↔ | Revision von Hüftprothese, nur azetabulär | 81.52↔ | Partielle Hüftarthroplastik |
| 80.05↔ | Arthrotomie zur Prothesenentfernung der Hüfte | 81.53↔ | Revision einer Hüftendoprothese, nicht näher bezeichnet |
| 81.51↔ | Totalendoprothese des Hüftgelenks | XX.CH†↔ | Kein spezifischer Code im CHOP |

ADRG I06**Komplexe Wirbelkörperperfusion mit äußerst schweren CC oder mit Korrektur einer Thoraxdeformität oder mit sehr komplexem Eingriff**

((Diagnose in Tabelle I06-1 und mindestens eine Prozedur in Tabelle I06-3 oder Prozedur in Tabelle I06-4) und (Prozedur in Tabelle I06-5 oder PCCL > 3 oder Alter < 16 Jahre) oder mindestens eine Prozedur in Tabelle I06-6) und ((mindestens eine Prozedur in Tabelle I06-6 oder PCCL > 3) und Alter < 16 Jahre oder PCCL > 3 oder Nebendiagnose in Tabelle I06-2) oder Prozedur in mindestens zwei der Tabellen I06-7, I06-8

DRG I06A**Komplexe Wirbelkörperperfusion mit äußerst schweren CC oder mit Korrektur einer Thoraxdeformität oder mit sehr komplexem Eingriff, Alter < 16 Jahre mit äußerst schweren CC oder hochkomplexem Eingriff**

(mindestens eine Prozedur in Tabelle I06-6 oder PCCL > 3) und Alter < 16 Jahre

DRG I06B**Komplexe Wirbelkörperperfusion mit äußerst schweren CC oder mit Korrektur einer Thoraxdeformität oder mit sehr komplexem Eingriff, Alter > 15 Jahre oder ohne äußerst schwere CC oder hochkomplexen Eingriff****Diagnose I06-1**

| | | | |
|--------|--|--------|--|
| M40.00 | Kyphose als Haltungsstörung, mehrere Lok WS | M40.36 | Flachrücken, Lumbalbereich |
| M40.01 | Kyphose als Haltungsstörung, Okzipito-Atlanto-Axialbereich | M40.37 | Flachrücken, Lumbosakralbereich |
| M40.02 | Kyphose als Haltungsstörung, Zervikalbereich | M40.38 | Flachrücken, Sakral-/Sakrokokzygealbereich |
| M40.03 | Kyphose als Haltungsstörung, Zervikothorakalbereich | M40.39 | Flachrücken, nnbez Lokalisation |
| M40.04 | Kyphose als Haltungsstörung, Thorakalbereich | M40.40 | Sonstige Lordose, mehrere Lok WS |
| M40.05 | Kyphose als Haltungsstörung, Thorakolumbalbereich | M40.41 | Sonstige Lordose, Okzipito-Atlanto-Axialbereich |
| M40.06 | Kyphose als Haltungsstörung, Lumbalbereich | M40.42 | Sonstige Lordose, Zervikalbereich |
| M40.07 | Kyphose als Haltungsstörung, Lumbosakralbereich | M40.43 | Sonstige Lordose, Zervikothorakalbereich |
| M40.08 | Kyphose als Haltungsstörung, Sakral-/Sakrokokzygealbereich | M40.44 | Sonstige Lordose, Thorakalbereich |
| M40.09 | Kyphose als Haltungsstörung, nnbez Lokalisation | M40.45 | Sonstige Lordose, Thorakolumbalbereich |
| M40.10 | Sonst sek Kyphose, mehrere Lok WS | M40.46 | Sonstige Lordose, Lumbalbereich |
| M40.11 | Sonst sek Kyphose, Okzipito-Atlanto-Axialbereich | M40.47 | Sonstige Lordose, Lumbosakralbereich |
| M40.12 | Sonst sek Kyphose, Zervikalbereich | M40.48 | Sonstige Lordose, Sakral-/Sakrokokzygealbereich |
| M40.13 | Sonst sek Kyphose, Zervikothorakalbereich | M40.49 | Sonstige Lordose, nnbez Lokalisation |
| M40.14 | Sonst sek Kyphose, Thorakalbereich | M40.50 | Lordose, nnbez, mehrere Lok WS |
| M40.15 | Sonst sek Kyphose, Thorakolumbalbereich | M40.51 | Lordose, nnbez, Okzipito-Atlanto-Axialbereich |
| M40.16 | Sonst sek Kyphose, Lumbalbereich | M40.52 | Lordose, nnbez, Zervikalbereich |
| M40.17 | Sonst sek Kyphose, Lumbosakralbereich | M40.53 | Lordose, nnbez, Zervikothorakalbereich |
| M40.18 | Sonst sek Kyphose, Sakral-/Sakrokokzygealbereich | M40.54 | Lordose, nnbez, Thorakalbereich |
| M40.19 | Sonst sek Kyphose, nnbez Lokalisation | M40.55 | Lordose, nnbez, Thorakolumbalbereich |
| M40.20 | So+nnb Kyphose, mehrere Lok Wirbelsäule | M40.56 | Lordose, nnbez, Lumbalbereich |
| M40.21 | So+nnb Kyphose, Okzipito-Atlanto-Axialbereich | M40.57 | Lordose, nnbez, Lumbosakralbereich |
| M40.22 | So+nnb Kyphose, Zervikalbereich | M40.58 | Lordose, nnb, Sakral-/Sakrokokzygealbereich |
| M40.23 | So+nnb Kyphose, Zervikothorakalbereich | M40.59 | Lordose, nnbez, nnbez Lokalisation |
| M40.24 | So+nnb Kyphose, Thorakalbereich | M41.00 | Idiopath Skoliose b Kind, mehrere Lok WS |
| M40.25 | So+nnb Kyphose, Thorakolumbalbereich | M41.01 | Idiopath Skoliose b Kind, Okzipito-Atlanto-Axialbereich |
| M40.26 | So+nnb Kyphose, Lumbalbereich | M41.02 | Idiopath Skoliose b Kind, Zervikalbereich |
| M40.27 | So+nnb Kyphose, Lumbosakralbereich | M41.03 | Idiopath Skoliose b Kind, Zervikothorakalbereich |
| M40.28 | So+nnb Kyphose, Sakral- u. Sakrokokzygealbereich | M41.04 | Idiopath Skoliose b Kind, Thorakalbereich |
| M40.29 | So+nnb Kyphose, nnbez Lokalisation | M41.05 | Idiopath Skoliose b Kind, Thorakolumbalbereich |
| M40.30 | Flachrücken, mehrere Lok Wirbelsäule | M41.06 | Idiopath Skoliose b Kind, Lumbalbereich |
| M40.31 | Flachrücken, Okzipito-Atlanto-Axialbereich | M41.07 | Idiopath Skoliose b Kind, Lumbosakralbereich |
| M40.32 | Flachrücken, Zervikalbereich | M41.08 | Idiopath Skoliose b Kind, Sakral-/Sakrokokzygealbereich |
| M40.33 | Flachrücken, Zervikothorakalbereich | M41.09 | Idiopath Skoliose b Kind, nnbez Lok |
| M40.34 | Flachrücken, Thorakalbereich | M41.10 | Idiopath Skoliose b Jugendl, mehrere Lok WS |
| M40.35 | Flachrücken, Thorakolumbalbereich | M41.11 | Idiopath Skoliose b Jugendl, Okzipito-Atlanto-Axialbereich |

| | | | |
|--------|--|--------|---|
| M41.12 | Idiopath Skoliose b Jugendl, Zervikalbereich | M41.49 | Neuromyopathische Skoliose, nnbez Lokalisation |
| M41.13 | Idiopath Skoliose b Jugendl, Zervikothorakalbereich | M41.50 | Sonst sek Skoliose, mehrere Lok WS |
| M41.14 | Idiopath Skoliose b Jugendl, Thorakalbereich | M41.51 | Sonst sek Skoliose, Okzipito-Atlanto-Axialbereich |
| M41.15 | Idiopath Skoliose b Jugendl, Thorakolumbalbereich | M41.52 | Sonst sek Skoliose, Zervikalbereich |
| M41.16 | Idiopath Skoliose b Jugendl, Lumbalbereich | M41.53 | Sonst sek Skoliose, Zervikothorakalbereich |
| M41.17 | Idiopath Skoliose b Jugendl, Lumbosakralbereich | M41.54 | Sonst sek Skoliose, Thorakalbereich |
| M41.18 | Idiopath Skoliose b Jugendl, Sakral-/SakrokokzygealBer | M41.55 | Sonst sek Skoliose, Thorakolumbalbereich |
| M41.19 | Idiopath Skoliose b Jugendl, nnbez Lok | M41.56 | Sonst sek Skoliose, Lumbalbereich |
| M41.20 | Sonst idiopath Skoliose, mehrere Lok WS | M41.57 | Sonst sek Skoliose, Lumbosakralbereich |
| M41.21 | Sonst idiopath Skoliose, Okzipito-Atlanto-Axialbereich | M41.58 | Sonst sek Skoliose, Sakral-/Sakrokokzygealbereich |
| M41.22 | Sonst idiopath Skoliose, Zervikalbereich | M41.59 | Sonst sek Skoliose, nnbez Lokalisation |
| M41.23 | Sonst idiopath Skoliose, Zervikothorakalbereich | M41.80 | So Formen Skoliose, mehrere Lok WS |
| M41.24 | Sonst idiopath Skoliose, Thorakalbereich | M41.81 | So Formen Skoliose, Okzipito-Atlanto-Axialbereich |
| M41.25 | Sonst idiopath Skoliose, Thorakolumbalbereich | M41.82 | So Formen Skoliose, Zervikalbereich |
| M41.26 | Sonst idiopath Skoliose, Lumbalbereich | M41.83 | So Formen Skoliose, Zervikothorakalbereich |
| M41.27 | Sonst idiopath Skoliose, Lumbosakralbereich | M41.84 | So Formen Skoliose, Thorakalbereich |
| M41.28 | Sonst idiopath Skoliose, Sakral-/Sakrokokzygealbereich | M41.85 | So Formen Skoliose, Thorakolumbalbereich |
| M41.29 | Sonst idiopath Skoliose, nnbez Lokalisation | M41.86 | So Formen Skoliose, Lumbalbereich |
| M41.30 | Thoraxbedingte Skoliose, mehrere Lok WS | M41.87 | So Formen Skoliose, Lumbosakralbereich |
| M41.31 | Thoraxbedingte Skoliose, Okzipito-Atlanto-Axialbereich | M41.88 | So Formen Skoliose, Sakral-/Sakrokokzygealbereich |
| M41.32 | Thoraxbedingte Skoliose, Zervikalbereich | M41.89 | So Formen Skoliose, nnbez Lokalisation |
| M41.33 | Thoraxbedingte Skoliose, Zervikothorakalbereich | M41.90 | Skoliose, nnbez, mehrere Lok WS |
| M41.34 | Thoraxbedingte Skoliose, Thorakalbereich | M41.91 | Skoliose, nnbez, Okzipito-Atlanto-Axialbereich |
| M41.35 | Thoraxbedingte Skoliose, Thorakolumbalbereich | M41.92 | Skoliose, nnbez, Zervikalbereich |
| M41.36 | Thoraxbedingte Skoliose, Lumbalbereich | M41.93 | Skoliose, nnbez, Zervikothorakalbereich |
| M41.37 | Thoraxbedingte Skoliose, Lumbosakralbereich | M41.94 | Skoliose, nnbez, Thorakalbereich |
| M41.38 | Thoraxbedingte Skoliose, Sakral-/Sakrokokzygealbereich | M41.95 | Skoliose, nnbez, Thorakolumbalbereich |
| M41.39 | Thoraxbedingte Skoliose, nnbez Lokalisation | M41.96 | Skoliose, nnbez, Lumbalbereich |
| M41.40 | Neuromyopath Skoliose, mehrere Lok WS | M41.97 | Skoliose, nnbez, Lumbosakralbereich |
| M41.41 | Neuromyopath Skoliose, Okzipito-Atlanto-Axialbereich | M41.98 | Skoliose, nnbez, Sakral-/Sakrokokzygealbereich |
| M41.42 | Neuromyopathische Skoliose, Zervikalbereich | M41.99 | Skoliose, nnbez, nnbez Lokalisation |
| M41.43 | Neuromyopath Skoliose, Zervikothorakalbereich | M96.2 | Kyphose nach Bestrahlung |
| M41.44 | Neuromyopathische Skoliose, Thorakalbereich | M96.3 | Kyphose nach Laminektomie |
| M41.45 | Neuromyopathische Skoliose, Thorakolumbalber | M96.4 | Postoperative Lordose |
| M41.46 | Neuromyopathische Skoliose, Lumbalbereich | M96.5 | Skoliose nach Bestrahlung |
| M41.47 | Neuromyopathische Skoliose, Lumbosakralbereich | Q67.5 | Angeborene Deformitäten Wirbelsäule |
| M41.48 | Neuromyopath Skoliose, Sakral-/Sakrokokzygealbereich | | |

Nebendiagnose I06-2

| | | | |
|--------|---|--------|---|
| G04.1 | Tropische spastische Paraplegie | G82.42 | Spast Tetrapares u Tetrapleg, chron kompl QSL |
| G82.02 | Schlaff Parapares u Parapleg, chron kompl QSL | G82.43 | Spast Tetrapares u Tetrapleg, chron inkompl QSL |
| G82.03 | Schlaff Parapares u Parapleg, chron inkompl QSL | G82.49 | Spast Tetrapares u Tetrapleg, nnb |
| G82.09 | Schlaff Parapares u Parapleg, nnb | G82.52 | Tetrapares u Tetrapleg, nnb, chron kompl QSL |
| G82.12 | Spast Parapares u Parapleg, chron kompl QSL | G82.53 | Tetrapares u Tetrapleg, nnb, chron inkompl QSL |
| G82.13 | Spast Parapares u Parapleg, chron inkompl QSL | G82.59 | Tetrapares u Tetrapleg, nnb |
| G82.19 | Spast Parapares u Parapleg, nnb | G95.1 | Vaskuläre Myelopathien |
| G82.22 | Parapares u Parapleg, nnb, chron kompl QSL | G95.2 | Rückenmarkskompression, nnbez |
| G82.23 | Parapares u Parapleg, nnb, chron inkompl QSL | G95.80 | HarnblasLähm b Schädig ob motor Neuron [UMNL] |
| G82.29 | Parapares u Parapleg, nnb | G95.81 | HarnblasLähm b Schädig unt motor Neuron [LMNL] |
| G82.32 | Schlaff Tetrapares u Tetrapleg, chron kompl QSL | G95.9 | KH Rückenmark, nnbez |
| G82.33 | Schlaff Tetrapares u Tetrapleg, chron inkompl QSL | P11.51 | Geburtsverletzung Wirbelsäule u RM m chron QSL |
| G82.39 | Schlaff Tetrapares u Tetrapleg, nnb | | |

Prozedur I06-3

| | | | |
|--------|--|--------|---|
| 03.02↔ | Relaminektomie | 81.33↔ | ReOP einer sonst zerv Spondylodes mit dors Zugang |
| 03.53↔ | Reposition einer Wirbelfraktur | 81.34↔ | ReOP e dors und dorsolumb Spondylodes, ventr Zug |
| 81.00↔ | Spondylodese, n.n.bez. | 81.35↔ | ReOP e dors und dorsolumb Spondylodes, dors Zug |
| 81.01↔ | Spondylodese an Atlas-Axis | 81.36↔ | ReOP e lumb und lumbosakr Spondylodes, ventr Zug |
| 81.02↔ | Sonstige zervikale Spondylodes mit ventr Zugang | 81.37↔ | ReOP e lumb u lumbosakr Spondylodes, intratransvZug |
| 81.03↔ | Sonstige zervikale Spondylodes mit dorsalem Zugang | 81.38↔ | ReOP e lumb und lumbosakr Spondylodes, dors Zug |
| 81.04↔ | Dorsale und dorsolumb Spondylodes, ventr Zugang | 81.39↔ | Reoperation einer Spondylodese, n.a.klass. |
| 81.05↔ | Dorsale und dorsolumb Spondylodes, dorsaler Zugang | 81.62↔ | Spondylodes oder ReOP e Spondylodes von 2-3 Wirb |
| 81.06↔ | Lumbale und lumbosakr Spondylodes, ventr Zugang | 81.63↔ | Spondylodes oder ReOP e Spondylodes von 4-8 Wirb |
| 81.07↔ | Lumb und lumbosakr Spondylodes, intratransvers Zug | 81.64↔ | Spondylodes o ReOP e Spondylodes von 9 o mehr Wirb |
| 81.08↔ | Lumbale und lumbosakr Spondylodes, dorsaler Zugang | 81.66↔ | Kyphoplastik |
| 81.30↔ | Reoperation einer Spondylodese, n.n.bez. | 84.51↔ | Einsetzen von interkorporellen Implantaten |
| 81.31↔ | Reoperation einer Spondylodese an Atlas-Axis | 84.59↔ | Einsetzen von sonstiger vertebralen Vorrichtung |
| 81.32↔ | ReOP einer sonst zerv Spondylodes mit ventr Zugang | | |

Prozedur I06-4

| | | | |
|--------|--|--------|--|
| 81.05↔ | Dorsale und dorsolumb Spondylodes, dorsaler Zugang | 81.63↔ | Spondylodes oder ReOP e Spondylodes von 4-8 Wirb |
| 81.35↔ | ReOP e dors und dorsolumb Spondylodes, dors Zug | | |

Prozedur I06-5

| | | | |
|--------|--|--------|--|
| 34.4↔ | Exzision oder Destr einer Läsion an der Brustwand | 77.81↔ | So part KnochRes an Skap, Klav, Rippen und Sternum |
| 34.74↔ | Korrektur einer Brustwanddeformität | 77.91↔ | Totale Res von Skapula, Klav, Rippen und Sternum |
| 77.61↔ | Lok Res v KnochLäs o -gew an Skap,Klav,Rip u Stern | 78.41↔ | So plast Reko an Skapula, Klav, Rippen und Sternum |

Prozedur I06-6

| | | | |
|--------|--|--------|--|
| 27.57↔ | Anbr eines gestielt oder fr Lp an Lippe und Mund | 40.42↔ | Radikale bilaterale Neck dissection |
| 40.40↔ | Radikale Neck dissection, n.n.bez. | 81.64↔ | Spondylodes o ReOP e Spondylodes von 9 o mehr Wirb |
| 40.41↔ | Radikale unilaterale Neck dissection | | |

Prozedur I06-7

| | | | |
|--------|---|--------|--|
| 81.02↔ | Sonstige zervikale Spondylodes mit ventr Zugang | 81.32↔ | ReOP einer sonst zerv Spondylodes mit ventr Zugang |
| 81.04↔ | Dorsale und dorsolumb Spondylodes, ventr Zugang | 81.34↔ | ReOP e dors und dorsolumb Spondylodes, ventr Zug |
| 81.06↔ | Lumbale und lumbosakr Spondylodes, ventr Zugang | 81.36↔ | ReOP e lumb und lumbosakr Spondylodes, ventr Zug |

Prozedur I06-8

| | | | |
|--------|--|--------|---|
| 81.03↔ | Sonstige zervikale Spondylodes mit dorsalem Zugang | 81.33↔ | ReOP einer sonst zerv Spondylodes mit dors Zugang |
| 81.05↔ | Dorsale und dorsolumb Spondylodes, dorsaler Zugang | 81.35↔ | ReOP e dors und dorsolumb Spondylodes, dors Zug |
| 81.08↔ | Lumbale und lumbosakr Spondylodes, dorsaler Zugang | 81.38↔ | ReOP e lumb und lumbosakr Spondylodes, dors Zug |

ADRG I07**Amputation**

Prozedur in Tabelle I07-1

DRG I07A**Amputation mit äußerst schweren CC**

PCCL > 3

DRG I07B**Amputation ohne äußerst schwere CC****Prozedur I07-1**

| | | | |
|--------|---|--------|--|
| 84.00↔ | Amputation an der oberen Extremität, n.n.bez. | 84.12↔ | Amputation durch Fuss |
| 84.03↔ | Hand-Amputation | 84.14↔ | Transmalleoläre Amputation im Sprunggelenk |
| 84.04↔ | Handgelenks-Exartikulation | 84.15↔ | Sonstige Unterschenkel-Amputation |
| 84.05↔ | Vorderarm-Amputation | 84.16↔ | Knie-Exartikulation |
| 84.06↔ | Ellbogen-Exartikulation | 84.17↔ | Oberschenkel-Amputation |
| 84.07↔ | Oberarm-Amputation | 84.18↔ | Hüft-Exartikulation |
| 84.08↔ | Schultergelenk-Exartikulation | 84.19↔ | Abdominopelvine Amputation |
| 84.09↔ | Interthorakoskapuläre Amputation | 84.91↔ | Amputation, n.n.bez. |
| 84.10↔ | Amputation der unteren Extremität, n.n.bez. | | |

ADRG I08**Andere Eingriffe an Hüftgelenk und Femur oder Ersatz des Hüftgelenkes mit Eingriff an oberer Extremität oder Wirbelsäule**

Prozedur in Tabelle I08-5 oder Prozedur in Tabelle I08-6 und Prozedur in Tabelle I08-7

DRG I08A**Andere Eingriffe an Hüftgelenk und Femur mit Mehrfacheingriff, komplexer Prozedur od. komplexer Diagnose bei zerebr. Lähmung oder mit auß. schw. CC oder Ersatz des Hüftgel. mit Eingr. an oberer Extrem. oder Wirbels. oder best. Eingriff, Alter < 16 Jahre**

((PCCL > 3 oder Diagnose in Tabelle I08-1) und (mindestens zwei Prozeduren in Tabelle I08-8 oder Prozedur mit Zusatzkennzeichen B in Tabelle I08-9 oder mindestens eine Diagnose in Tabelle I08-2 oder mindestens eine Prozedur in Tabelle I08-10 oder Eingriff an mehreren Lokalisationen) oder PCCL > 3 und Diagnose in Tabelle I08-1 oder Prozedur in Tabelle I08-6 und Prozedur in Tabelle I08-7) und Alter < 16 Jahre

DRG I08B**Andere Eingriffe an Hüftgelenk und Femur mit Mehrfacheingriff, komplexer Prozedur od. komplexer Diagnose bei zerebraler Lähmung oder mit äuß. schw. CC oder Ersatz des Hüftgel. mit Eingr. an oberer Extrem. oder Wirbels. oder best. Eingriff, Alter > 15 J.**

(PCCL > 3 oder Diagnose in Tabelle I08-1) und (mindestens zwei Prozeduren in Tabelle I08-8 oder Prozedur mit Zusatzkennzeichen B in Tabelle I08-9 oder mindestens eine Diagnose in Tabelle I08-2 oder mindestens eine Prozedur in Tabelle I08-10 oder Eingriff an mehreren Lokalisationen) oder PCCL > 3 und Diagnose in Tabelle I08-1 oder Prozedur in Tabelle I08-6 und Prozedur in Tabelle I08-7

DRG I08C**Andere Eingriffe an Hüftgelenk und Femur mit Mehrfacheingriff, komplexer Prozedur, komplexer Diagnose oder bestimmter Eingriff oder äußerst schwere CC**

PCCL > 3 oder mindestens zwei Prozeduren in Tabelle I08-8 oder Prozedur mit Zusatzkennzeichen B in Tabelle I08-9 oder Diagnose in Tabelle I08-3 oder mindestens eine Prozedur in Tabelle I08-10 oder Diagnose in Tabelle I08-4 oder Eingriff an mehreren Lokalisationen oder Prozedur in Tabelle I08-11

DRG I08D**Andere Eingriffe an Hüftgelenk und Femur, ohne Mehrfacheingriff, ohne komplexe Prozedur, ohne komplexe Diagnose, ohne äußerst schwere CC****Diagnose I08-1**

| | | | |
|-------|--|-------|-----------------------------------|
| G80.0 | Spastische tetraplegische Zerebralparese | G80.4 | Ataktische Zerebralparese |
| G80.1 | Spastische diplegische Zerebralparese | G80.8 | Sonstige infantile Zerebralparese |
| G80.2 | Infantile hemiplegische Zerebralparese | G80.9 | Infantile Zerebralparese, nnbez |
| G80.3 | Dyskinetische Zerebralparese | | |

Diagnose I08-2

| | | | |
|--------|--|--------|--|
| A18.0 | Tuberkulose Knochen u Gelenke | M00.87 | Arthrit/Polyarth d sonst nb bakt Erreg Knöchel/Fuß |
| A54.4 | Gonokokkeninfektion des Muskel-Skelett-Systems | M00.88 | Arthrit/Polyarth d sonst nb bakt Erreg, so Lok |
| A66.6 | Knochen- und Gelenkveränderungen bei Frambösie | M00.89 | Arthrit/Polyarth d sonst nb bakt Erreg, nnbez Lok |
| L40.5 | Psoriasis-Arthropathie | M00.90 | Eitrige Arthritis, nnbez, mehrere Lok |
| M00.00 | Arthrit/Polyarth d Staphylokokken, mehrere Lok | M00.91 | Eitrige Arthritis, nnbez, Schulterregion |
| M00.01 | Arthrit/Polyarth d Staphylokokken Schulterreg | M00.92 | Eitrige Arthritis, nnbez, Oberarm |
| M00.02 | Arthrit/Polyarth d Staphylokokken Oberarm | M00.93 | Eitrige Arthritis, nnbez, Unterarm |
| M00.03 | Arthrit/Polyarth d Staphylokokken Unterarm | M00.94 | Eitrige Arthritis, nnbez, Hand |
| M00.04 | Arthrit/Polyarth d Staphylokokken Hand | M00.95 | Eitrige Arthritis, nnbez, Beckenregion/Oberschenkel |
| M00.05 | Arthrit/Polyarth d Staphylokokken Becken/Oberschenkel | M00.96 | Eitrige Arthritis, nnbez, Unterschenkel |
| M00.06 | Arthrit/Polyarth d Staphylokokken Unterschenkel | M00.97 | Eitrige Arthritis, nnbez, Knöchel/Fuß |
| M00.07 | Arthrit/Polyarth d Staphylokokken Knöchel/Fuß | M00.98 | Eitrige Arthritis, nnbez, sonstige Lokalisationen |
| M00.08 | Arthrit/Polyarth d Staphylokokken, sonst Lok | M00.99 | Eitrige Arthritis, nnbez, nnbez Lokalisationen |
| M00.09 | Arthrit/Polyarth d Staphylokokken, nnbez Lok | M02.10 | Postenteritische Arthritis, mehrere Lok |
| M00.10 | Arthrit/Polyarth d Pneumokokken, mehrere Lok | M02.11 | Postenteritische Arthritis Schulterregion |
| M00.11 | Arthrit/Polyarth d Pneumokokken Schulterregion | M02.12 | Postenteritische Arthritis Oberarm |
| M00.12 | Arthrit/Polyarth d Pneumokokken Oberarm | M02.13 | Postenteritische Arthritis Unterarm |
| M00.13 | Arthrit/Polyarth d Pneumokokken Unterarm | M02.14 | Postenteritische Arthritis Hand |
| M00.14 | Arthrit/Polyarth d Pneumokokken Hand | M02.15 | Postenteritische Arthritis Beckenregion/Oberschenkel |
| M00.15 | Arthrit/Polyarth d Pneumokokken Becken/Oberschenkel | M02.16 | Postenteritische Arthritis Unterschenkel |
| M00.16 | Arthrit/Polyarth d Pneumokokken Unterschenkel | M02.17 | Postenteritische Arthritis Knöchel/Fuß |
| M00.17 | Arthrit/Polyarth d Pneumokokken Knöchel/Fuß | M02.18 | Postenteritische Arthritis, sonstige Lok |
| M00.18 | Arthrit/Polyarth d Pneumokokken, sonst Lok | M02.19 | Postenteritische Arthritis, nnbez Lokalisationen |
| M00.19 | Arthrit/Polyarth d Pneumokokken, nnbez Lok | M02.30 | Reiter-Krankheit, mehrere Lokalisationen |
| M00.20 | Arthrit/Polyarth d sonst Streptokokken, mehrere Lok | M02.31 | Reiter-Krankheit Schulterregion |
| M00.21 | Arthrit/Polyarth d sonst Streptokokken Schulterreg | M02.32 | Reiter-Krankheit Oberarm |
| M00.22 | Arthrit/Polyarth d sonst Streptokokken Oberarm | M02.33 | Reiter-Krankheit Unterarm |
| M00.23 | Arthrit/Polyarth d sonst Streptokokken Unterarm | M02.34 | Reiter-Krankheit Hand |
| M00.24 | Arthrit/Polyarth d sonst Streptokokken Hand | M02.35 | Reiter-Krankheit Beckenregion/Oberschenkel |
| M00.25 | Arthrit/Polyarth d sonst Streptok Becken/Oberschenkel | M02.36 | Reiter-Krankheit Unterschenkel |
| M00.26 | Arthrit/Polyarth d sonst Streptokokken Unterschenkel | M02.37 | Reiter-Krankheit Knöchel/Fuß |
| M00.27 | Arthrit/Polyarth d sonst Streptokokken Knöchel/Fuß | M02.38 | Reiter-Krankheit, sonstige Lokalisation |
| M00.28 | Arthrit/Polyarth d sonst Streptokokken, sonst Lok | M02.39 | Reiter-Krankheit, nnbez Lokalisationen |
| M00.29 | Arthrit/Polyarth d sonst Streptokokken, nnbez Lok | M02.90 | Reaktive Arthritis, nnbez, mehrere Lok |
| M00.80 | Arthrit/Polyarth d sonst nb bakt Erreg, mehrere Lok | M02.91 | Reaktive Arthritis, nnbez, Schulterregion |
| M00.81 | Arthrit/Polyarth d sonst nb bakt Erreg Schulterregion | M02.92 | Reaktive Arthritis, nnbez, Oberarm |
| M00.82 | Arthrit/Polyarth d sonst nb bakt Erreg Oberarm | M02.93 | Reaktive Arthritis, nnbez, Unterarm |
| M00.83 | Arthrit/Polyarth d sonst nb bakt Erreg Unterarm | M02.94 | Reaktive Arthritis, nnbez, Hand |
| M00.84 | Arthrit/Polyarth d sonst nb bakt Erreger Hand | M02.95 | Reaktive Arthritis, nnbez, Beckenreg/Oberschenkel |
| M00.85 | Arthrit/Polyarth d sonst nb bakt Erreg Becken/Oberschenkel | M02.96 | Reaktive Arthritis, nnbez, Unterschenkel |
| M00.86 | Arthrit/Polyarth d sonst nb bakt Erreg Unterschenkel | M02.97 | Reaktive Arthritis, nnbez, Knöchel/Fuß |

| | | | |
|--------|---|--------|---|
| M02.98 | Reaktive Arthritis, nnbez, sonstige Lokalisation | M06.18 | Adulte Form Still-KH, sonst Lok |
| M02.99 | Reaktive Arthritis, nnbez, nnbez Lokalisationen | M06.19 | Adulte Form Still-KH, nnbez Lokalisationen |
| M05.00 | Felty-Syndrom, mehrere Lokalisationen | M06.20 | Bursitis b chron Polyarthrit, mehrere Lok |
| M05.01 | Felty-Syndrom Schulterregion | M06.21 | Bursitis b chron Polyarthrit, Schulterregion |
| M05.02 | Felty-Syndrom Oberarm | M06.22 | Bursitis b chron Polyarthrit, Oberarm |
| M05.03 | Felty-Syndrom Unterarm | M06.23 | Bursitis b chron Polyarthrit, Unterarm |
| M05.04 | Felty-Syndrom Hand | M06.24 | Bursitis b chron Polyarthrit, Hand |
| M05.05 | Felty-Syndrom Beckenregion/Oberschenkel | M06.25 | Bursitis b chron Polyarthrit, Becken/Oberschenkel |
| M05.06 | Felty-Syndrom Unterschenkel | M06.26 | Bursitis b chron Polyarthrit, Unterschenkel |
| M05.07 | Felty-Syndrom Knöchel/Fuß | M06.27 | Bursitis b chron Polyarthrit, Knöchel/Fuß |
| M05.08 | Felty-Syndrom, sonstige Lokalisation | M06.28 | Bursitis b chron Polyarthrit, sonst Lok |
| M05.09 | Felty-Syndrom, nnbez Lokalisationen | M06.29 | Bursitis b chron Polyarthrit, nnbez Lok |
| M05.20 | Vaskul seropos chron Polyarth, mehrere Lok | M06.30 | Rheumaknoten, mehrere Lokalisationen |
| M05.21 | Vaskul seropos chron Polyarth Schulterregion | M06.31 | Rheumaknoten Schulterregion |
| M05.22 | Vaskul seropos chron Polyarth Oberarm | M06.32 | Rheumaknoten Oberarm |
| M05.23 | Vaskul seropos chron Polyarth Unterarm | M06.33 | Rheumaknoten Unterarm |
| M05.24 | Vaskul seropos chron Polyarth Hand | M06.34 | Rheumaknoten Hand |
| M05.25 | Vaskul seropos chron Polyarth Becken/Oberschenkel | M06.35 | Rheumaknoten Beckenregion/Oberschenkel |
| M05.26 | Vaskul seropos chron Polyarth Unterschenkel | M06.36 | Rheumaknoten Unterschenkel |
| M05.27 | Vaskul seropos chron Polyarth Knöchel/Fuß | M06.37 | Rheumaknoten Knöchel/Fuß |
| M05.28 | Vaskul seropos chron Polyarth, sonst Lok | M06.38 | Rheumaknoten, sonstige Lokalisation |
| M05.29 | Vaskul seropos chron Polyarth, nnbez Lok | M06.39 | Rheumaknoten, nnbez Lokalisationen |
| M05.30 | SeroPos chron Polya m Bet so Org/-syst, mehr Lok | M06.40 | Entzündliche Polyarthropathie, mehrere Lokalisationen |
| M05.31 | Seropos chron Polya m Bet so Org/-syst, Schulterreg | M06.41 | Entzündliche Polyarthropathie Schulterregion |
| M05.32 | Seropos chron Polya m Bet so Org/-syst, Oberarm | M06.42 | Entzündliche Polyarthropathie Oberarm |
| M05.33 | Seropos chron Polya m Bet so Org/-syst, Unterarm | M06.43 | Entzündliche Polyarthropathie Unterarm |
| M05.34 | Seropos chron Polya m Bet so Org/-syst, Hand | M06.44 | Entzündliche Polyarthropathie Hand |
| M05.35 | Seropos chron Polya m Bet so Org/-syst, Beck/OSchen | M06.45 | Entzündliche Polyarthropathie Beckenregion/OS |
| M05.36 | Seropos chron Polya m Bet so Org/-syst, Unterschen | M06.46 | Entzündliche Polyarthropathie Unterschenkel |
| M05.37 | Seropos chron Polya m Bet so Org/-syst, Knöchel/Fuß | M06.47 | Entzündliche Polyarthropathie Knöchel/Fuß |
| M05.38 | Seropos chron Polya m Bet so Org/-syst, sonst Lok | M06.48 | Entzündliche Polyarthropathie, sonst Lokalisation |
| M05.39 | Seropos chron Polya m Bet so Org/-syst, nnbez Lok | M06.49 | Entzündliche Polyarthropathie, nnbez Lokalisationen |
| M05.80 | Sonst seropos chron Polyarthrit, mehrere Lok | M06.80 | Sonst nb chron Polyarthrit, mehrere Lok |
| M05.81 | Sonst seropos chron Polyarthrit, Schulterregion | M06.81 | Sonst nb chron Polyarthrit, Schulterregion |
| M05.82 | Sonst seropos chron Polyarthrit, Oberarm | M06.82 | Sonst nb chron Polyarthrit, Oberarm |
| M05.83 | Sonst seropos chron Polyarthrit, Unterarm | M06.83 | Sonst nb chron Polyarthrit, Unterarm |
| M05.84 | Sonst seropos chron Polyarthrit, Hand | M06.84 | Sonst nb chron Polyarthrit, Hand |
| M05.85 | Sonst seropos chron Polyarthrit, Becken/Oberschenkel | M06.85 | Sonst nb chron Polyarthrit, Becken/Oberschenkel |
| M05.86 | Sonst seropos chron Polyarthrit, Unterschenkel | M06.86 | Sonst nb chron Polyarthrit, Unterschenkel |
| M05.87 | Sonst seropos chron Polyarthrit, Knöchel/Fuß | M06.87 | Sonst nb chron Polyarthrit, Knöchel/Fuß |
| M05.88 | Sonst seropos chron Polyarthrit, sonst Lok | M06.88 | Sonst nb chron Polyarthrit, sonst Lok |
| M05.89 | Sonst seropos chron Polyarthrit, nnbez Lok | M06.89 | Sonst nb chron Polyarthrit, nnbez Lok |
| M05.90 | Seropos chron Polyarthrit, nnbez, mehrere Lok | M06.90 | Chronische Polyarthrit, nnbez, mehrere Lok |
| M05.91 | Seropos chron Polyarthrit, nnbez, Schulterregion | M06.91 | Chronische Polyarthrit, nnbez, Schulterregion |
| M05.92 | Seropos chron Polyarthrit, nnb, Oberarm | M06.92 | Chronische Polyarthrit, nnbez, Oberarm |
| M05.93 | Seropos chron Polyarthrit, nnbez, Unterarm | M06.93 | Chronische Polyarthrit, nnbez, Unterarm |
| M05.94 | Seropos chron Polyarthrit, nnbez, Hand | M06.94 | Chronische Polyarthrit, nnbez, Hand |
| M05.95 | Seropos chron Polyarthrit, nnbez, Becken/Oberschenkel | M06.95 | Chronische Polyarthrit, nnbez, Beckenregion/OS |
| M05.96 | Seropos chron Polyarthrit, nnbez, Unterschenkel | M06.96 | Chronische Polyarthrit, nnbez, Unterschenkel |
| M05.97 | Seropos chron Polyarthrit, nnbez, Knöchel/Fuß | M06.97 | Chronische Polyarthrit, nnbez, Knöchel/Fuß |
| M05.98 | Seropos chron Polyarthrit, nnbez, sonst Lok | M06.98 | Chronische Polyarthrit, nnbez, sonst Lok |
| M05.99 | Seropos chron Polyarthrit, nnbez, nnbez Lok | M06.99 | Chronische Polyarthrit, nnbez, nnbez Lok |
| M06.00 | Seronegative chron Polyarthrit, mehrere Lok | M08.00 | Juv chron Polyarth, adul Typ, mehrere Lok |
| M06.01 | Seronegative chron Polyarthrit, Schulterregion | M08.01 | Juv chron Polyarth, adul Typ, Schulterregion |
| M06.02 | Seronegative chron Polyarthrit, Oberarm | M08.02 | Juv chron Polyarth, adul Typ, Oberarm |
| M06.03 | Seronegative chron Polyarthrit, Unterarm | M08.03 | Juv chron Polyarth, adul Typ, Unterarm |
| M06.04 | Seronegative chron Polyarthrit, Hand | M08.04 | Juv chron Polyarth, adul Typ, Hand |
| M06.05 | Seronegative chron Polyarthrit, Becken/OS | M08.05 | Juv chron Polyarth, adul Typ, Beckenreg/OS |
| M06.06 | Seronegative chron Polyarthrit, Unterschenkel | M08.06 | Juv chron Polyarth, adul Typ, Unterschenkel |
| M06.07 | Seronegative chron Polyarthrit, Knöchel/Fuß | M08.07 | Juv chron Polyarth, adul Typ, Knöchel/Fuß |
| M06.08 | Seronegative chron Polyarthrit, sonst Lok | M08.08 | Juv chron Polyarth, adul Typ, sonst Lok |
| M06.09 | Seronegative chron Polyarthrit, nnbez Lok | M08.09 | Juv chron Polyarth, adul Typ, nnbez Lok |
| M06.10 | Adulte Form Still-KH, mehrere Lok | M08.20 | Juv chron Arth, syst beginn Form, mehrere Lok |
| M06.11 | Adulte Form Still-KH, Schulterregion | M08.21 | Juv chron Arth, syst beginn Form, Schulterregion |
| M06.12 | Adulte Form Still-KH, Oberarm | M08.22 | Juv chron Arth, syst beginn Form, Oberarm |
| M06.13 | Adulte Form Still-KH, Unterarm | M08.23 | Juv chron Arth, syst beginn Form, Unterarm |
| M06.14 | Adulte Form Still-KH, Hand | M08.24 | Juv chron Arth, syst beginn Form, Hand |
| M06.15 | Adulte Form Still-KH, Beckenreg/Oberschenkel | M08.25 | Juv chron Arth, syst beginn Form, Beckenreg/OS |
| M06.16 | Adulte Form Still-KH, Unterschenkel | M08.26 | Juv chron Arth, syst beginn Form, Unterschenkel |
| M06.17 | Adulte Form Still-KH, Knöchel/Fuß | M08.27 | Juv chron Arth, syst beginn Form, Knöchel/Fuß |

| | | | |
|--------|---|--------|---|
| M08.28 | Juv chron Arth, syst beginn Form, sonst Lok | M45.09 | Spondylitis ankylosans, nnbez Lokalisation |
| M08.29 | Juv chron Arth, syst beginn Form, nnbez Lok | M46.20 | Wirbelosteomyelitis, mehrere Lok WS |
| M08.3 | Juv chron Arthritis (seroneg), polyartikul Form | M46.21 | Wirbelosteomyelitis, Okzipito-Atlanto-Axialbereich |
| M08.40 | Juv chron Arth, oligoart Form, mehr Lok | M46.22 | Wirbelosteomyelitis, Zervikalbereich |
| M08.41 | Juv chron Arth, oligoart Form, Schulterreg | M46.23 | Wirbelosteomyelitis, Zervikothorakalbereich |
| M08.42 | Juv chron Arth, oligoart Form, Oberarm | M46.24 | Wirbelosteomyelitis, Thorakalbereich |
| M08.43 | Juv chron Arth, oligoart Form, Unterarm | M46.25 | Wirbelosteomyelitis, Thorakolumbalbereich |
| M08.44 | Juv chron Arth, oligoart Form, Hand | M46.26 | Wirbelosteomyelitis, Lumbalbereich |
| M08.45 | Juv chron Arth, oligoart Form, Beckenreg/OS | M46.27 | Wirbelosteomyelitis, Lumbosakralbereich |
| M08.46 | Juv chron Arth, oligoart Form, Unterschenkel | M46.28 | Wirbelosteomyelitis, Sakral-/Sakrokokzygealbereich |
| M08.47 | Juv chron Arth, oligoart Form, Knöchel/Fuß | M46.29 | Wirbelosteomyelitis, nnbez Lokalisation |
| M08.48 | Juv chron Arth, oligoart Form, sonst Lok | M79.09 | Rheumatismus, nnbez, nnbez Lokalisationen |
| M08.49 | Juv chron Arth, oligoart Form, nnbez Lok | M86.00 | Akute hämatogene Osteomyelitis, mehrere Lok |
| M08.70 | Vaskulitis b juv Arthritis, mehr Lok | M86.01 | Akute hämatogene Osteomyelitis Schulterregion |
| M08.71 | Vaskulitis b juv Arthritis, Schulterreg | M86.02 | Akute hämatogene Osteomyelitis Oberarm |
| M08.72 | Vaskulitis b juv Arthritis, Oberarm | M86.03 | Akute hämatogene Osteomyelitis Unterarm |
| M08.73 | Vaskulitis b juv Arthritis, Unterarm | M86.04 | Akute hämatogene Osteomyelitis Hand |
| M08.74 | Vaskulitis b juv Arthritis, Hand | M86.05 | Akute hämatogene Osteomyelitis Becken/OS |
| M08.75 | Vaskulitis b juv Arthritis, Beckenreg/OS | M86.06 | Akute hämatogene Osteomyelitis Unterschenkel |
| M08.76 | Vaskulitis b juv Arthritis, Unterschenkel | M86.07 | Akute hämatogene Osteomyelitis Knöchel/Fuß |
| M08.77 | Vaskulitis b juv Arthritis, Knöchel/Fuß | M86.08 | Akute hämatogene Osteomyelitis, sonst Lok |
| M08.78 | Vaskulitis b juv Arthritis, Sonstige | M86.09 | Akute hämatogene Osteomyelitis, nnb Lok |
| M08.79 | Vaskulitis b juv Arthritis, nnb Lok | M86.10 | Sonstige akute Osteomyelitis, mehrere Lok |
| M08.80 | Sonstige juvenile Arthritis, mehrere Lok | M86.11 | Sonstige akute Osteomyelitis Schulterregion |
| M08.81 | Sonstige juvenile Arthritis Schulterregion | M86.12 | Sonstige akute Osteomyelitis Oberarm |
| M08.82 | Sonstige juvenile Arthritis Oberarm | M86.13 | Sonstige akute Osteomyelitis Unterarm |
| M08.83 | Sonstige juvenile Arthritis Unterarm | M86.14 | Sonstige akute Osteomyelitis Hand |
| M08.84 | Sonstige juvenile Arthritis Hand | M86.15 | Sonstige akute Osteomyelitis Becken/Oberschenkel |
| M08.85 | Sonstige juvenile Arthritis Beckenregion/OS | M86.16 | Sonstige akute Osteomyelitis Unterschenkel |
| M08.86 | Sonstige juvenile Arthritis Unterschenkel | M86.17 | Sonstige akute Osteomyelitis Knöchel/Fuß |
| M08.87 | Sonstige juvenile Arthritis Knöchel/Fuß | M86.18 | Sonstige akute Osteomyelitis, sonstige Lok |
| M08.88 | Sonstige juvenile Arthritis, sonstige Lok | M86.19 | Sonstige akute Osteomyelitis, nnb Lokalisationen |
| M08.89 | Sonstige juvenile Arthritis, nnbez Lok | M86.20 | Subakute Osteomyelitis, mehrere Lokalisationen |
| M08.90 | Juvenile Arthritis, nnbez, mehrere Lok | M86.21 | Subakute Osteomyelitis Schulterregion |
| M08.91 | Juvenile Arthritis, nnbez, Schulterregion | M86.22 | Subakute Osteomyelitis Oberarm |
| M08.92 | Juvenile Arthritis, nnbez, Oberarm | M86.23 | Subakute Osteomyelitis Unterarm |
| M08.93 | Juvenile Arthritis, nnbez, Unterarm | M86.24 | Subakute Osteomyelitis Hand |
| M08.94 | Juvenile Arthritis, nnbez, Hand | M86.25 | Subakute Osteomyelitis Beckenregion/Oberschenkel |
| M08.95 | Juvenile Arthritis, nnbez, Beckenregion/Oberschenkel | M86.26 | Subakute Osteomyelitis Unterschenkel |
| M08.96 | Juvenile Arthritis, nnbez, Unterschenkel | M86.27 | Subakute Osteomyelitis Knöchel/Fuß |
| M08.97 | Juvenile Arthritis, nnbez, Knöchel/Fuß | M86.28 | Subakute Osteomyelitis, sonstige Lokalisation |
| M08.98 | Juvenile Arthritis, nnbez, sonstige Lokalisation | M86.29 | Subakute Osteomyelitis, nnbez Lokalisationen |
| M08.99 | Juvenile Arthritis, nnbez, nnbez Lokalisationen | M86.30 | Chron multifokale Osteomyelitis, mehrere Lok |
| M10.09 | Idiopathische Gicht, nnbez Lokalisationen | M86.31 | Chron multifokale Osteomyelitis Schulterregion |
| M12.00 | Chron post rheum Arth [J-Arth], mehrere Lok | M86.32 | Chron multifokale Osteomyelitis Oberarm |
| M12.01 | Chron post rheum Arth [J-Arth] Schulterregion | M86.33 | Chron multifokale Osteomyelitis Unterarm |
| M12.02 | Chron post rheum Arth [J-Arth] Oberarm | M86.34 | Chron multifokale Osteomyelitis Hand |
| M12.03 | Chron post rheum Arth [J-Arth] Unterarm | M86.35 | Chron multifokale Osteomyelitis Becken/Oberschenkel |
| M12.04 | Chron post rheum Arth [J-Arth] Hand | M86.36 | Chron multifokale Osteomyelitis Unterschenkel |
| M12.05 | Chron post rheum Arth [J-Arth] Beckenreg/Oberschenkel | M86.37 | Chron multifokale Osteomyelitis Knöchel/Fuß |
| M12.06 | Chron post rheum Arth [J-Arth] Unterschenkel | M86.38 | Chron multifokale Osteomyelitis, sonst Lok |
| M12.07 | Chron post rheum Arth [J-Arth] Knöchel/Fuß | M86.39 | Chron multifokale Osteomyelitis, nnb Lok |
| M12.08 | Chron post rheum Arth [J-Arth], Sonst Lok | M86.40 | Chron Osteomyelitis m Fistel, mehrere Lok |
| M12.09 | Chron post rheum Arth [J-Arth], nnbez Lok | M86.41 | Chron Osteomyelitis m Fistel, Schulterregion |
| M33.1 | Sonstige Dermatomyositis | M86.42 | Chron Osteomyelitis m Fistel, Oberarm |
| M33.2 | Polymyositis | M86.43 | Chron Osteomyelitis m Fistel, Unterarm |
| M34.0 | Progressive systemische Sklerose | M86.44 | Chron Osteomyelitis m Fistel, Hand |
| M34.9 | Systemische Sklerose, nnbez | M86.45 | Chron Osteomyelitis m Fistel, Becken/Oberschenkel |
| M35.1 | Sonstige Overlap-Syndrome | M86.46 | Chron Osteomyelitis m Fistel, Unterschenkel |
| M35.2 | Behçet-KH | M86.47 | Chron Osteomyelitis m Fistel, Knöchel/Fuß |
| M35.3 | Polymyalgia rheumatica | M86.48 | Chron Osteomyelitis m Fistel, sonst Lok |
| M45.00 | Spondylitis ankylosans, mehrere Lok WS | M86.49 | Chron Osteomyelitis m Fistel, nnb Lok |
| M45.01 | Spondylitis ankylosans, Okzipito-Atlanto-Axialbereich | M86.50 | Sonst chron hämatogene Osteomyelitis, mehrere Lok |
| M45.02 | Spondylitis ankylosans, Zervikalbereich | M86.51 | Sonst chron hämatogene Osteomyelitis Schulterregion |
| M45.03 | Spondylitis ankylosans, Zervikothorakalbereich | M86.52 | Sonst chron hämatogene Osteomyelitis Oberarm |
| M45.04 | Spondylitis ankylosans, Thorakalbereich | M86.53 | Sonst chron hämatogene Osteomyelitis Unterarm |
| M45.05 | Spondylitis ankylosans, Thorakolumbalbereich | M86.54 | Sonst chron hämatogene Osteomyelitis Hand |
| M45.06 | Spondylitis ankylosans, Lumbalbereich | M86.55 | Sonst chron hämatogene Osteomyelitis Becken/OS |
| M45.07 | Spondylitis ankylosans, Lumbosakralbereich | M86.56 | Sonst chron hämatogene Osteomyelitis Unterschenkel |
| M45.08 | Spondylitis ankylosans, Sakral-/Sakrokokzygealbereich | M86.57 | Sonst chron hämatogene Osteomyelitis Knöchel/Fuß |

| | | | |
|--------|--|--------|---|
| M86.58 | Sonst chron hämatogene Osteomyelitis, sonst Lok | M87.86 | Sonstige Knochennekrose Unterschenkel |
| M86.59 | Sonst chron hämatogene Osteomyelitis, nnb Lok | M87.87 | Sonstige Knochennekrose Knöchel/Fuß |
| M86.60 | Sonstige chron Osteomyelitis, mehrere Lok | M87.88 | Sonstige Knochennekrose, sonstige Lokalisation |
| M86.61 | Sonstige chron Osteomyelitis Schulterregion | M87.89 | Sonstige Knochennekrose, nnbz Lokalisationen |
| M86.62 | Sonstige chron Osteomyelitis Oberarm | M87.90 | Knochennekrose, nnbz, mehrere Lokalisationen |
| M86.63 | Sonstige chron Osteomyelitis Unterarm | M87.91 | Knochennekrose, nnbz, Schulterregion |
| M86.64 | Sonstige chron Osteomyelitis Hand | M87.92 | Knochennekrose, nnbz, Oberarm |
| M86.65 | Sonstige chron Osteomyelitis Becken/Oberschenkel | M87.93 | Knochennekrose, nnbz, Unterarm |
| M86.66 | Sonstige chron Osteomyelitis Unterschenkel | M87.94 | Knochennekrose, nnbz, Hand |
| M86.67 | Sonstige chron Osteomyelitis Knöchel/Fuß | M87.95 | Knochennekrose, nnb, Beckenreg/Oberschenkel |
| M86.68 | Sonstige chron Osteomyelitis, sonst Lok | M87.96 | Knochennekrose, nnbz, Unterschenkel |
| M86.69 | Sonstige chron Osteomyelitis, nnb Lok | M87.97 | Knochennekrose, nnbz, Knöchel/Fuß |
| M86.80 | Sonstige Osteomyelitis, mehrere Lokalisationen | M87.98 | Knochennekrose, nnbz, sonstige Lokalisation |
| M86.81 | Sonstige Osteomyelitis Schulterregion | M87.99 | Knochennekrose, nnbz, nnbz Lokalisationen |
| M86.82 | Sonstige Osteomyelitis Oberarm | M89.60 | Osteopathie nach Poliomyelitis, mehrere Lok |
| M86.83 | Sonstige Osteomyelitis Unterarm | M89.61 | Osteopathie nach Poliomyelitis Schulterregion |
| M86.84 | Sonstige Osteomyelitis Hand | M89.62 | Osteopathie nach Poliomyelitis Oberarm |
| M86.85 | Sonstige Osteomyelitis Beckenregion/Oberschenkel | M89.63 | Osteopathie nach Poliomyelitis Unterarm |
| M86.86 | Sonstige Osteomyelitis Unterschenkel | M89.64 | Osteopathie nach Poliomyelitis Hand |
| M86.87 | Sonstige Osteomyelitis Knöchel/Fuß | M89.65 | Osteopathie nach Poliomyelitis Becken/OS |
| M86.88 | Sonstige Osteomyelitis, sonstige Lokalisation | M89.66 | Osteopathie nach Poliomyelitis Unterschenkel |
| M86.89 | Sonstige Osteomyelitis, nnbz Lokalisationen | M89.67 | Osteopathie nach Poliomyelitis Knöchel/Fuß |
| M86.90 | Osteomyelitis, nnbz, mehrere Lokalisationen | M89.68 | Osteopathie nach Poliomyelitis, sonst Lok |
| M86.91 | Osteomyelitis, nnbz, Schulterregion | M89.69 | Osteopathie nach Poliomyelitis, nnb Lok |
| M86.92 | Osteomyelitis, nnbz, Oberarm | M96.6 | Kn-Fx nach Einsetzen orthop Impl/GeiProthese/KnPlatte |
| M86.93 | Osteomyelitis, nnbz, Unterarm | M96.80 | Elektiv offen belassenes Sternum n thoraxchir Eingriff |
| M86.94 | Osteomyelitis, nnbz, Hand | M96.81 | Instabiler Thorax nach thoraxchirurgischem Eingriff |
| M86.95 | Osteomyelitis, nnb, Beckenregion/Oberschenkel | M96.88 | Sonst KH Muskel-Skelett-System nach med Maßn |
| M86.96 | Osteomyelitis, nnbz, Unterschenkel | M96.9 | KH Muskel-Skelett-Systems nach med Maßn, nnbz |
| M86.97 | Osteomyelitis, nnbz, Knöchel/Fuß | S01.83 | Off Wunde (jeder Teil Kopf) m Verbind zu intrakran Verletzt |
| M86.98 | Osteomyelitis, nnbz, sonstige Lokalisation | S01.86 | Weichteilschaden III. Gr b geschl Fraktur od Lux Kopf |
| M86.99 | Osteomyelitis, nnbz, nnbz Lokalisationen | S01.88 | Weichteilschaden II. Gr b off Fraktur od Lux Kopf |
| M87.10 | Knochennekrose d Arzneimittel, mehrere Lok | S01.89 | Weichteilschaden III. Gr b off Fraktur od Lux Kopf |
| M87.11 | Knochennekrose d Arzneimittel Schulterregion | S11.86 | Weichteilschaden III. Gr b geschl Fraktur od Lux d Hals |
| M87.12 | Knochennekrose d Arzneimittel Oberarm | S11.88 | Weichteilschaden II. Gr b off Fraktur od Lux Hals |
| M87.13 | Knochennekrose d Arzneimittel Unterarm | S11.89 | Weichteilschaden III. Gr b off Fraktur od Lux Hals |
| M87.14 | Knochennekrose d Arzneimittel Hand | S21.83 | Off Wunde (jed Teil Thorax) m Verbind zu intrathor Verletzt |
| M87.15 | Knochennekrose d Arzneimittel Becken/Oberschenkel | S21.86 | Weichteilschaden III. Gr b geschl Fraktur od Lux Thorax |
| M87.16 | Knochennekrose d Arzneimittel Unterschenkel | S21.88 | Weichteilschaden II. Gr b off Fraktur od Lux Thorax |
| M87.17 | Knochennekrose d Arzneimittel Knöchel/Fuß | S21.89 | Weichteilschaden III. Gr b of Fraktur od Lux Thorax |
| M87.18 | Knochennekrose d Arzneimittel, sonst Lok | S31.83 | Off Wunde (jd T Abd LumbGeg Beck) m Verb intraabd Verl |
| M87.19 | Knochennekrose d Arzneimittel, nnb Lok | S31.86 | Weichteilschaden III. Gr b geschl Fraktur od Lux LWS u Be |
| M87.20 | Knochennekrose d vorangegang Trauma, mehrere Lok | S31.88 | Weichteilschaden II. Gr b off Fraktur od Lux LWS u Be |
| M87.21 | Knochennekrose d vorangegang Trauma Schulterregion | S31.89 | Weichteilschaden III. Gr b off Fraktur od Lux LWS u Be |
| M87.22 | Knochennekrose d vorangegang Trauma Oberarm | S41.86 | Weichteilschaden III. Gr b geschl Fraktur od Lux Oberarmes |
| M87.23 | Knochennekrose d vorangegang Trauma Unterarm | S41.88 | Weichteilschaden II. Gr b off Fraktur od Lux Oberarmes |
| M87.24 | Knochennekrose d vorangegang Trauma Hand | S41.89 | Weichteilschaden III. Gr b off Fraktur od Lux Oberarmes |
| M87.25 | Knochennekrose d vorangegang Trauma Becken/OS | S51.86 | Weichteilschaden III. Gr b geschl Fraktur od Lux Unterarmes |
| M87.26 | Knochennekrose d vorangegang Trauma Unterschenkel | S51.88 | Weichteilschaden II. Gr b off Fraktur od Lux Unterarmes |
| M87.27 | Knochennekrose d vorangegang Trauma Knöchel/Fuß | S51.89 | Weichteilschaden III. Gr b off Fraktur od Lux Unterarmes |
| M87.28 | Knochennekrose d vorangegang Trauma, sonst Lok | S61.86 | Weichteilschaden III. Gr b geschl Fx od Lux Handgel u Hand |
| M87.29 | Knochennekrose d vorangegang Trauma, nnb Lok | S61.88 | Weichteilschaden II. Gr b off Fraktur od Lux Handgel u Hand |
| M87.30 | Sonst sek Knochennekrose, mehrere Lok | S61.89 | Weichteilschaden III. Gr b off Fraktur od Lux Handgel u Hand |
| M87.31 | Sonst sek Knochennekrose Schulterregion | S71.86 | Weichteilschaden III. Gr b geschl Fx od Lux Hüfte u Obersch |
| M87.32 | Sonst sek Knochennekrose Oberarm | S71.88 | Weichteilschaden II. Gr b off Fraktur od Lux Hüfte u Obersch |
| M87.33 | Sonst sek Knochennekrose Unterarm | S71.89 | Weichteilschaden III. Gr b off Fraktur od Lux Hüfte u Obersch |
| M87.34 | Sonst sek Knochennekrose Hand | S81.86 | Weichteilschaden III. Gr b geschl Fx od Lux Unterschenkels |
| M87.35 | Sonst sek Knochennekrose Becken/OS | S81.88 | Weichteilschaden II. Gr b off Fraktur od Lux Unterschenkels |
| M87.36 | Sonst sek Knochennekrose Unterschenkel | S81.89 | Weichteilschaden III. Gr b off Fraktur od Lux Unterschenkels |
| M87.37 | Sonst sek Knochennekrose Knöchel/Fuß | S91.86 | Weichteilschaden III. Gr b geschl Fraktur od Luxation Fuß |
| M87.38 | Sonst sek Knochennekrose, sonst Lok | S91.88 | Weichteilschaden II. Gr b off Fraktur od Luxation Fuß |
| M87.39 | Sonst sek Knochennekrose, nnb Lok | S91.89 | Weichteilschaden III. Gr b off Fraktur od Luxation Fuß |
| M87.80 | Sonstige Knochennekrose, mehrere Lokalisationen | T84.5 | Infektion/entzündl Rkt durch eine Gelenkendothese |
| M87.81 | Sonstige Knochennekrose Schulterregion | T84.6 | Infektion/entzündl Rkt durch interne OSyVorricht [jede Lok] |
| M87.82 | Sonstige Knochennekrose Oberarm | T84.7 | Infekt/entz Rkt durch so orthopäd Endoproth/Impl/Transplant |
| M87.83 | Sonstige Knochennekrose Unterarm | T84.8 | So Komplik d orthopäd Endoproth/Implant/Transplantate |
| M87.84 | Sonstige Knochennekrose Hand | T84.9 | Nnbz Komplik durch orthopäd Endoproth/ Implant/ Transpl |
| M87.85 | Sonstige Knochennekrose Beckenregion/OS | | |

Diagnose I08-3

| | | | |
|--------|--|--------|---|
| A18.0 | Tuberkulose Knochen u Gelenke | M02.34 | Reiter-Krankheit Hand |
| A54.4 | Gonokokkeninfektion des Muskel-Skelett-Systems | M02.35 | Reiter-Krankheit Beckenregion/Oberschenkel |
| A66.6 | Knochen- und Gelenkveränderungen bei Frambösie | M02.36 | Reiter-Krankheit Unterschenkel |
| L40.5 | Psoriasis-Arthropathie | M02.37 | Reiter-Krankheit Knöchel/Fuß |
| M00.00 | Arthritis/Polyarth d Staphylokokken, mehrere Lok | M02.38 | Reiter-Krankheit, sonstige Lokalisation |
| M00.01 | Arthritis/Polyarth d Staphylokokken Schulterreg | M02.39 | Reiter-Krankheit, nnbez Lokalisationen |
| M00.02 | Arthritis/Polyarth d Staphylokokken Oberarm | M02.90 | Reaktive Arthritis, nnbez, mehrere Lok |
| M00.03 | Arthritis/Polyarth d Staphylokokken Unterarm | M02.91 | Reaktive Arthritis, nnbez, Schulterregion |
| M00.04 | Arthritis/Polyarth d Staphylokokken Hand | M02.92 | Reaktive Arthritis, nnbez, Unterarm |
| M00.05 | Arthritis/Polyarth d Staphylokokken Becken/Oberschenkel | M02.93 | Reaktive Arthritis, nnbez, Hand |
| M00.06 | Arthritis/Polyarth d Staphylokokken Unterschenkel | M02.94 | Reaktive Arthritis, nnbez, Beckenreg/Oberschenkel |
| M00.07 | Arthritis/Polyarth d Staphylokokken Knöchel/Fuß | M02.95 | Reaktive Arthritis, nnbez, Unterschenkel |
| M00.08 | Arthritis/Polyarth d Staphylokokken, sonst Lok | M02.96 | Reaktive Arthritis, nnbez, Knöchel/Fuß |
| M00.09 | Arthritis/Polyarth d Staphylokokken, nnbez Lok | M02.97 | Reaktive Arthritis, nnbez, sonstige Lokalisation |
| M00.10 | Arthritis/Polyarth d Pneumokokken, mehrere Lok | M02.98 | Reaktive Arthritis, nnbez, nnbez Lokalisationen |
| M00.11 | Arthritis/Polyarth d Pneumokokken Schulterregion | M02.99 | Felty-Syndrom, mehrere Lokalisationen |
| M00.12 | Arthritis/Polyarth d Pneumokokken Oberarm | M05.00 | Felty-Syndrom Schulterregion |
| M00.13 | Arthritis/Polyarth d Pneumokokken Unterarm | M05.01 | Felty-Syndrom Oberarm |
| M00.14 | Arthritis/Polyarth d Pneumokokken Hand | M05.02 | Felty-Syndrom Unterarm |
| M00.15 | Arthritis/Polyarth d Pneumokokken Becken/Oberschenkel | M05.03 | Felty-Syndrom Hand |
| M00.16 | Arthritis/Polyarth d Pneumokokken Unterschenkel | M05.04 | Felty-Syndrom Beckenregion/Oberschenkel |
| M00.17 | Arthritis/Polyarth d Pneumokokken Knöchel/Fuß | M05.05 | Felty-Syndrom Unterschenkel |
| M00.18 | Arthritis/Polyarth d Pneumokokken, sonst Lok | M05.06 | Felty-Syndrom Knöchel/Fuß |
| M00.19 | Arthritis/Polyarth d Pneumokokken, nnbez Lok | M05.07 | Felty-Syndrom, sonstige Lokalisation |
| M00.20 | Arthritis/Polyarth d sonst Streptokokken, mehrere Lok | M05.08 | Felty-Syndrom, nnbez Lokalisationen |
| M00.21 | Arthritis/Polyarth d sonst Streptokokken Schulterreg | M05.09 | Vaskul seropos chron Polyarth, mehrere Lok |
| M00.22 | Arthritis/Polyarth d sonst Streptokokken Oberarm | M05.20 | Vaskul seropos chron Polyarth Schulterregion |
| M00.23 | Arthritis/Polyarth d sonst Streptokokken Unterarm | M05.21 | Vaskul seropos chron Polyarth Oberarm |
| M00.24 | Arthritis/Polyarth d sonst Streptokokken Hand | M05.22 | Vaskul seropos chron Polyarth Unterarm |
| M00.25 | Arthritis/Polyarth d sonst Streptok Becken/Oberschenkel | M05.23 | Vaskul seropos chron Polyarth Hand |
| M00.26 | Arthritis/Polyarth d sonst Streptokokken Unterschenkel | M05.24 | Vaskul seropos chron Polyarth Becken/Oberschenkel |
| M00.27 | Arthritis/Polyarth d sonst Streptokokken Knöchel/Fuß | M05.25 | Vaskul seropos chron Polyarth Unterschenkel |
| M00.28 | Arthritis/Polyarth d sonst Streptokokken, sonst Lok | M05.26 | Vaskul seropos chron Polyarth Knöchel/Fuß |
| M00.29 | Arthritis/Polyarth d sonst Streptokokken, nnbez Lok | M05.27 | Vaskul seropos chron Polyarth, sonst Lok |
| M00.80 | Arthritis/Polyarth d sonst nb bakt Erreg, mehrere Lok | M05.28 | Vaskul seropos chron Polyarth, nnbez Lok |
| M00.81 | Arthritis/Polyarth d sonst nb bakt Erreg Schulterregion | M05.29 | SeroPos chron Polya m Bet so Org/-syst, mehr Lok |
| M00.82 | Arthritis/Polyarth d sonst nb bakt Erreg Oberarm | M05.30 | Seropos chron Polya m Bet so Org/-syst, Schulterreg |
| M00.83 | Arthritis/Polyarth d sonst nb bakt Erreg Unterarm | M05.31 | Seropos chron Polya m Bet so Org/-syst, sonst Lok |
| M00.84 | Arthritis/Polyarth d sonst nb bakt Erreger Hand | M05.32 | Seropos chron Polya m Bet so Org/-syst, Unterarm |
| M00.85 | Arthritis/Polyarth d sonst nb bakt Erreg Becken/Oberschenkel | M05.33 | Seropos chron Polya m Bet so Org/-syst, Hand |
| M00.86 | Arthritis/Polyarth d sonst nb bakt Erreg Unterschenkel | M05.34 | Seropos chron Polya m Bet so Org/-syst, Beck/OSchenk |
| M00.87 | Arthritis/Polyarth d sonst nb bakt Erreg Knöchel/Fuß | M05.35 | Seropos chron Polya m Bet so Org/-syst, Unterschenk |
| M00.88 | Arthritis/Polyarth d sonst nb bakt Erreg, so Lok | M05.36 | Seropos chron Polya m Bet so Org/-syst, Knöchel/Fuß |
| M00.89 | Arthritis/Polyarth d sonst nb bakt Erreg, nnbez Lok | M05.37 | Seropos chron Polya m Bet so Org/-syst, sonst Lok |
| M00.90 | Eitrige Arthritis, nnbez, mehrere Lok | M05.38 | Seropos chron Polya m Bet so Org/-syst, nnbez Lok |
| M00.91 | Eitrige Arthritis, nnbez, Schulterregion | M05.39 | Sonst seropos chron Polyarthritis, mehrere Lok |
| M00.92 | Eitrige Arthritis, nnbez, Oberarm | M05.80 | Sonst seropos chron Polyarthritis Schulterregion |
| M00.93 | Eitrige Arthritis, nnbez, Unterarm | M05.81 | Sonst seropos chron Polyarthritis Oberarm |
| M00.94 | Eitrige Arthritis, nnbez, Hand | M05.82 | Sonst seropos chron Polyarthritis Unterarm |
| M00.95 | Eitrige Arthritis, nnbez, Beckenregion/Oberschenkel | M05.83 | Sonst seropos chron Polyarthritis Hand |
| M00.96 | Eitrige Arthritis, nnbez, Unterschenkel | M05.84 | Sonst seropos chron Polyarthritis Becken/Oberschenkel |
| M00.97 | Eitrige Arthritis, nnbez, Knöchel/Fuß | M05.85 | Sonst seropos chron Polyarthritis Unterschenkel |
| M00.98 | Eitrige Arthritis, nnbez, sonstige Lokalisationen | M05.86 | Sonst seropos chron Polyarthritis Knöchel/Fuß |
| M00.99 | Eitrige Arthritis, nnbez, nnbez Lokalisationen | M05.87 | Sonst seropos chron Polyarthritis, sonst Lok |
| M02.10 | Postenteritische Arthritis, mehrere Lok | M05.88 | Sonst seropos chron Polyarthritis, nnbez Lok |
| M02.11 | Postenteritische Arthritis Schulterregion | M05.89 | Seropos chron Polyarthritis, nnbez, mehrere Lok |
| M02.12 | Postenteritische Arthritis Oberarm | M05.90 | Seropos chron Polyarthritis, nnbez, Schulterregion |
| M02.13 | Postenteritische Arthritis Unterarm | M05.91 | Seropos chron Polyarthritis, nnb, Oberarm |
| M02.14 | Postenteritische Arthritis Hand | M05.92 | Seropos chron Polyarthritis, nnbez, Unterarm |
| M02.15 | Postenteritische Arthritis Beckenregion/Oberschenkel | M05.93 | Seropos chron Polyarthritis, nnbez, Hand |
| M02.16 | Postenteritische Arthritis Unterschenkel | M05.94 | Seropos chron Polyarthritis, nnbez, Becken/Oberschenkel |
| M02.17 | Postenteritische Arthritis Knöchel/Fuß | M05.95 | Seropos chron Polyarthritis, nnbez, Unterschenkel |
| M02.18 | Postenteritische Arthritis, sonstige Lok | M05.96 | Seropos chron Polyarthritis, nnbez, Knöchel/Fuß |
| M02.19 | Postenteritische Arthritis, nnbez Lokalisationen | M05.97 | Seropos chron Polyarthritis, nnbez, sonst Lok |
| M02.30 | Reiter-Krankheit, mehrere Lokalisationen | M05.98 | Seropos chron Polyarthritis, nnbez, nnbez Lok |
| M02.31 | Reiter-Krankheit Schulterregion | M05.99 | Seronegative chron Polyarthritis, mehrere Lok |
| M02.32 | Reiter-Krankheit Oberarm | M06.00 | Seronegative chron Polyarthritis Schulterregion |
| M02.33 | Reiter-Krankheit Unterarm | M06.01 | |

| | | | |
|--------|---|--------|--|
| M06.02 | Seronegative chron Polyarthrit Oberarm | M08.02 | Juv chron Polyarth, adul Typ, Oberarm |
| M06.03 | Seronegative chron Polyarthrit Unterarm | M08.03 | Juv chron Polyarth, adul Typ, Unterarm |
| M06.04 | Seronegative chron Polyarthrit Hand | M08.04 | Juv chron Polyarth, adul Typ, Hand |
| M06.05 | Seronegative chron Polyarthrit Becken/OS | M08.05 | Juv chron Polyarth, adul Typ, Beckenreg/OS |
| M06.06 | Seronegative chron Polyarthrit Unterschenkel | M08.06 | Juv chron Polyarth, adul Typ, Unterschenkel |
| M06.07 | Seronegative chron Polyarthrit Knöchel/Fuß | M08.07 | Juv chron Polyarth, adul Typ, Knöchel/Fuß |
| M06.08 | Seronegative chron Polyarthrit, sonst Lok | M08.08 | Juv chron Polyarth, adul Typ, sonst Lok |
| M06.09 | Seronegative chron Polyarthrit, nnbez Lok | M08.09 | Juv chron Polyarth, adul Typ, nnbez Lok |
| M06.10 | Adulte Form Still-KH, mehrere Lok | M08.20 | Juv chron Arth, syst beginn Form, mehrere Lok |
| M06.11 | Adulte Form Still-KH, Schulterregion | M08.21 | Juv chron Arth, syst beginn Form, Schulterregion |
| M06.12 | Adulte Form Still-KH, Oberarm | M08.22 | Juv chron Arth, syst beginn Form, Oberarm |
| M06.13 | Adulte Form Still-KH, Unterarm | M08.23 | Juv chron Arth, syst beginn Form, Unterarm |
| M06.14 | Adulte Form Still-KH, Hand | M08.24 | Juv chron Arth, syst beginn Form, Hand |
| M06.15 | Adulte Form Still-KH, Beckenreg/Oberschenkel | M08.25 | Juv chron Arth, syst beginn Form, Beckenreg/OS |
| M06.16 | Adulte Form Still-KH, Unterschenkel | M08.26 | Juv chron Arth, syst beginn Form, Unterschenkel |
| M06.17 | Adulte Form Still-KH, Knöchel/Fuß | M08.27 | Juv chron Arth, syst beginn Form, Knöchel/Fuß |
| M06.18 | Adulte Form Still-KH, sonst Lok | M08.28 | Juv chron Arth, syst beginn Form, sonst Lok |
| M06.19 | Adulte Form Still-KH, nnbez Lokalisationen | M08.29 | Juv chron Arth, syst beginn Form, nnbez Lok |
| M06.20 | Bursitis b chron Polyarthrit, mehrere Lok | M08.3 | Juv chron Arthritis (seroneg), polyartikul Form |
| M06.21 | Bursitis b chron Polyarthrit Schulterregion | M08.40 | Juv chron Arth, oligoart Form, mehr Lok |
| M06.22 | Bursitis b chron Polyarthrit Oberarm | M08.41 | Juv chron Arth, oligoart Form, Schulterreg |
| M06.23 | Bursitis b chron Polyarthrit Unterarm | M08.42 | Juv chron Arth, oligoart Form, Oberarm |
| M06.24 | Bursitis b chron Polyarthrit Hand | M08.43 | Juv chron Arth, oligoart Form, Unterarm |
| M06.25 | Bursitis b chron Polyarthrit Becken/Oberschenkel | M08.44 | Juv chron Arth, oligoart Form, Hand |
| M06.26 | Bursitis b chron Polyarthrit Unterschenkel | M08.45 | Juv chron Arth, oligoart Form, Beckenreg/OS |
| M06.27 | Bursitis b chron Polyarthrit Knöchel/Fuß | M08.46 | Juv chron Arth, oligoart Form, Unterschenkel |
| M06.28 | Bursitis b chron Polyarthrit, sonst Lok | M08.47 | Juv chron Arth, oligoart Form, Knöchel/Fuß |
| M06.29 | Bursitis b chron Polyarthrit, nnbez Lok | M08.48 | Juv chron Arth, oligoart Form, sonst Lok |
| M06.30 | Rheumaknoten, mehrere Lokalisationen | M08.49 | Juv chron Arth, oligoart Form, nnbez Lok |
| M06.31 | Rheumaknoten Schulterregion | M08.70 | Vaskulitis b juv Arthritis, mehr Lok |
| M06.32 | Rheumaknoten Oberarm | M08.71 | Vaskulitis b juv Arthritis, Schulterreg |
| M06.33 | Rheumaknoten Unterarm | M08.72 | Vaskulitis b juv Arthritis, Oberarm |
| M06.34 | Rheumaknoten Hand | M08.73 | Vaskulitis b juv Arthritis, Unterarm |
| M06.35 | Rheumaknoten Beckenregion/Oberschenkel | M08.74 | Vaskulitis b juv Arthritis, Hand |
| M06.36 | Rheumaknoten Unterschenkel | M08.75 | Vaskulitis b juv Arthritis, Beckenreg/OS |
| M06.37 | Rheumaknoten Knöchel/Fuß | M08.76 | Vaskulitis b juv Arthritis, Unterschenkel |
| M06.38 | Rheumaknoten, sonstige Lokalisation | M08.77 | Vaskulitis b juv Arthritis, Knöchel/Fuß |
| M06.39 | Rheumaknoten, nnbez Lokalisationen | M08.78 | Vaskulitis b juv Arthritis, Sonstige |
| M06.40 | Entzündliche Polyarthropathie, mehrere Lokalisationen | M08.79 | Vaskulitis b juv Arthritis, nnb Lok |
| M06.41 | Entzündliche Polyarthropathie Schulterregion | M08.80 | Sonstige juvenile Arthritis, mehrere Lok |
| M06.42 | Entzündliche Polyarthropathie Oberarm | M08.81 | Sonstige juvenile Arthritis Schulterregion |
| M06.43 | Entzündliche Polyarthropathie Unterarm | M08.82 | Sonstige juvenile Arthritis Oberarm |
| M06.44 | Entzündliche Polyarthropathie Hand | M08.83 | Sonstige juvenile Arthritis Unterarm |
| M06.45 | Entzündliche Polyarthropathie Beckenregion/OS | M08.84 | Sonstige juvenile Arthritis Hand |
| M06.46 | Entzündliche Polyarthropathie Unterschenkel | M08.85 | Sonstige juvenile Arthritis Beckenregion/OS |
| M06.47 | Entzündliche Polyarthropathie Knöchel/Fuß | M08.86 | Sonstige juvenile Arthritis Unterschenkel |
| M06.48 | Entzündliche Polyarthropathie, sonst Lokalisation | M08.87 | Sonstige juvenile Arthritis Knöchel/Fuß |
| M06.49 | Entzündliche Polyarthropathie, nnbez Lokalisationen | M08.88 | Sonstige juvenile Arthritis, sonstige Lok |
| M06.80 | Sonst nb chron Polyarthrit, mehrere Lok | M08.89 | Sonstige juvenile Arthritis, nnbez Lok |
| M06.81 | Sonst nb chron Polyarthrit Schulterregion | M08.90 | Juvenile Arthritis, nnbez, mehrere Lok |
| M06.82 | Sonst nb chron Polyarthrit Oberarm | M08.91 | Juvenile Arthritis, nnbez, Schulterregion |
| M06.83 | Sonst nb chron Polyarthrit Unterarm | M08.92 | Juvenile Arthritis, nnbez, Oberarm |
| M06.84 | Sonst nb chron Polyarthrit Hand | M08.93 | Juvenile Arthritis, nnbez, Unterarm |
| M06.85 | Sonst nb chron Polyarthrit Becken/Oberschenkel | M08.94 | Juvenile Arthritis, nnbez, Hand |
| M06.86 | Sonst nb chron Polyarthrit Unterschenkel | M08.95 | Juvenile Arthritis, nnbez, Beckenregion/Oberschenkel |
| M06.87 | Sonst nb chron Polyarthrit Knöchel/Fuß | M08.96 | Juvenile Arthritis, nnbez, Unterschenkel |
| M06.88 | Sonst nb chron Polyarthrit, sonst Lok | M08.97 | Juvenile Arthritis, nnbez, Knöchel/Fuß |
| M06.89 | Sonst nb chron Polyarthrit, nnbez Lok | M08.98 | Juvenile Arthritis, nnbez, sonstige Lokalisation |
| M06.90 | Chronische Polyarthrit, nnbez, mehrere Lok | M08.99 | Juvenile Arthritis, nnbez, nnbez Lokalisationen |
| M06.91 | Chronische Polyarthrit, nnbez, Schulterregion | M10.09 | Idiopathische Gicht, nnbez Lokalisationen |
| M06.92 | Chronische Polyarthrit, nnbez, Oberarm | M12.00 | Chron postrheum Arth [J-Arth], mehrere Lok |
| M06.93 | Chronische Polyarthrit, nnbez, Unterarm | M12.01 | Chron postrheum Arth [J-Arth] Schulterregion |
| M06.94 | Chronische Polyarthrit, nnbez, Hand | M12.02 | Chron postrheum Arth [J-Arth] Oberarm |
| M06.95 | Chronische Polyarthrit, nnbez, Beckenregion/OS | M12.03 | Chron postrheum Arth [J-Arth] Unterarm |
| M06.96 | Chronische Polyarthrit, nnbez, Unterschenkel | M12.04 | Chron postrheum Arth [J-Arth] Hand |
| M06.97 | Chronische Polyarthrit, nnbez, Knöchel/Fuß | M12.05 | Chron postrheum Arth [J-Arth] Beckenreg/Oberschenkel |
| M06.98 | Chronische Polyarthrit, nnbez, sonst Lok | M12.06 | Chron postrheum Arth [J-Arth] Unterschenkel |
| M06.99 | Chronische Polyarthrit, nnbez, nnbez Lok | M12.07 | Chron postrheum Arth [J-Arth] Knöchel/Fuß |
| M08.00 | Juv chron Polyarth, adul Typ, mehrere Lok | M12.08 | Chron postrheum Arth [J-Arth], Sonst Lok |
| M08.01 | Juv chron Polyarth, adul Typ, Schulterregion | M12.09 | Chron postrheum Arth [J-Arth], nnbez Lok |

| | | | |
|--------|---|--------|---|
| M33.1 | Sonstige Dermatomyositis | M86.42 | Chron Osteomyelitis m Fistel, Oberarm |
| M33.2 | Polymyositis | M86.43 | Chron Osteomyelitis m Fistel, Unterarm |
| M34.0 | Progressive systemische Sklerose | M86.44 | Chron Osteomyelitis m Fistel, Hand |
| M34.9 | Systemische Sklerose, nnbez | M86.45 | Chron Osteomyelitis m Fistel, Becken/Oberschenkel |
| M35.1 | Sonstige Overlap-Syndrome | M86.46 | Chron Osteomyelitis m Fistel, Unterschenkel |
| M35.2 | Behçet-KH | M86.47 | Chron Osteomyelitis m Fistel, Knöchel/Fuß |
| M35.3 | Polymyalgia rheumatica | M86.48 | Chron Osteomyelitis m Fistel, sonst Lok |
| M45.00 | Spondylitis ankylosans, mehrere Lok WS | M86.49 | Chron Osteomyelitis m Fistel, nnb Lok |
| M45.01 | Spondylitis ankylosans, Okzipito-Atlanto-Axialbereich | M86.50 | Sonst chron hämatogene Osteomyelitis, mehrere Lok |
| M45.02 | Spondylitis ankylosans, Zervikalbereich | M86.51 | Sonst chron hämatogene Osteomyelitis Schulterregion |
| M45.03 | Spondylitis ankylosans, Zervikothorakalbereich | M86.52 | Sonst chron hämatogene Osteomyelitis Oberarm |
| M45.04 | Spondylitis ankylosans, Thorakalbereich | M86.53 | Sonst chron hämatogene Osteomyelitis Unterarm |
| M45.05 | Spondylitis ankylosans, Thorakolumbalbereich | M86.54 | Sonst chron hämatogene Osteomyelitis Hand |
| M45.06 | Spondylitis ankylosans, Lumbalbereich | M86.55 | Sonst chron hämatogene Osteomyelitis Becken/OS |
| M45.07 | Spondylitis ankylosans, Lumbosakralbereich | M86.56 | Sonst chron hämatogene Osteomyelitis Unterschenkel |
| M45.08 | Spondylitis ankylosans, Sakral-/Sakrokokzygealbereich | M86.57 | Sonst chron hämatogene Osteomyelitis Knöchel/Fuß |
| M45.09 | Spondylitis ankylosans, nnbez Lokalisation | M86.58 | Sonst chron hämatogene Osteomyelitis, sonst Lok |
| M46.20 | Wirbelosteomyelitis, mehrere Lok WS | M86.59 | Sonst chron hämatogene Osteomyelitis, nnb Lok |
| M46.21 | Wirbelosteomyelitis, Okzipito-Atlanto-Axialbereich | M86.60 | Sonstige chron Osteomyelitis, mehrere Lok |
| M46.22 | Wirbelosteomyelitis, Zervikalbereich | M86.61 | Sonstige chron Osteomyelitis Schulterregion |
| M46.23 | Wirbelosteomyelitis, Zervikothorakalbereich | M86.62 | Sonstige chron Osteomyelitis Oberarm |
| M46.24 | Wirbelosteomyelitis, Thorakalbereich | M86.63 | Sonstige chron Osteomyelitis Unterarm |
| M46.25 | Wirbelosteomyelitis, Thorakolumbalbereich | M86.64 | Sonstige chron Osteomyelitis Hand |
| M46.26 | Wirbelosteomyelitis, Lumbalbereich | M86.65 | Sonstige chron Osteomyelitis Becken/Oberschenkel |
| M46.27 | Wirbelosteomyelitis, Lumbosakralbereich | M86.66 | Sonstige chron Osteomyelitis Unterschenkel |
| M46.28 | Wirbelosteomyelitis, Sakral-/Sakrokokzygealbereich | M86.67 | Sonstige chron Osteomyelitis Knöchel/Fuß |
| M46.29 | Wirbelosteomyelitis, nnbez Lokalisation | M86.68 | Sonstige chron Osteomyelitis, sonst Lok |
| M79.09 | Rheumatismus, nnbez, nnbez Lokalisationen | M86.69 | Sonstige chron Osteomyelitis, nnb Lok |
| M86.00 | Akute hämatogene Osteomyelitis, mehrere Lok | M86.80 | Sonstige Osteomyelitis, mehrere Lokalisationen |
| M86.01 | Akute hämatogene Osteomyelitis Schulterregion | M86.81 | Sonstige Osteomyelitis Schulterregion |
| M86.02 | Akute hämatogene Osteomyelitis Oberarm | M86.82 | Sonstige Osteomyelitis Oberarm |
| M86.03 | Akute hämatogene Osteomyelitis Unterarm | M86.83 | Sonstige Osteomyelitis Unterarm |
| M86.04 | Akute hämatogene Osteomyelitis Hand | M86.84 | Sonstige Osteomyelitis Hand |
| M86.05 | Akute hämatogene Osteomyelitis Becken/OS | M86.85 | Sonstige Osteomyelitis Beckenregion/Oberschenkel |
| M86.06 | Akute hämatogene Osteomyelitis Unterschenkel | M86.86 | Sonstige Osteomyelitis Unterschenkel |
| M86.07 | Akute hämatogene Osteomyelitis Knöchel/Fuß | M86.87 | Sonstige Osteomyelitis Knöchel/Fuß |
| M86.08 | Akute hämatogene Osteomyelitis, sonst Lok | M86.88 | Sonstige Osteomyelitis, sonstige Lokalisation |
| M86.09 | Akute hämatogene Osteomyelitis, nnb Lok | M86.89 | Sonstige Osteomyelitis, nnbez Lokalisationen |
| M86.10 | Sonstige akute Osteomyelitis, mehrere Lok | M86.90 | Osteomyelitis, nnbez, mehrere Lokalisationen |
| M86.11 | Sonstige akute Osteomyelitis Schulterregion | M86.91 | Osteomyelitis, nnbez, Schulterregion |
| M86.12 | Sonstige akute Osteomyelitis Oberarm | M86.92 | Osteomyelitis, nnbez, Oberarm |
| M86.13 | Sonstige akute Osteomyelitis Unterarm | M86.93 | Osteomyelitis, nnbez, Unterarm |
| M86.14 | Sonstige akute Osteomyelitis Hand | M86.94 | Osteomyelitis, nnbez, Hand |
| M86.15 | Sonstige akute Osteomyelitis Becken/Oberschenkel | M86.95 | Osteomyelitis, nnb, Beckenregion/Oberschenkel |
| M86.16 | Sonstige akute Osteomyelitis Unterschenkel | M86.96 | Osteomyelitis, nnbez, Unterschenkel |
| M86.17 | Sonstige akute Osteomyelitis Knöchel/Fuß | M86.97 | Osteomyelitis, nnbez, Knöchel/Fuß |
| M86.18 | Sonstige akute Osteomyelitis, sonstige Lok | M86.98 | Osteomyelitis, nnbez, sonstige Lokalisation |
| M86.19 | Sonstige akute Osteomyelitis, nnb Lokalisationen | M86.99 | Osteomyelitis, nnbez, nnbez Lokalisationen |
| M86.20 | Subakute Osteomyelitis, mehrere Lokalisationen | M87.10 | Knochennekrose d Arzneimittel, mehrere Lok |
| M86.21 | Subakute Osteomyelitis Schulterregion | M87.11 | Knochennekrose d Arzneimittel Schulterregion |
| M86.22 | Subakute Osteomyelitis Oberarm | M87.12 | Knochennekrose d Arzneimittel Oberarm |
| M86.23 | Subakute Osteomyelitis Unterarm | M87.13 | Knochennekrose d Arzneimittel Unterarm |
| M86.24 | Subakute Osteomyelitis Hand | M87.14 | Knochennekrose d Arzneimittel Hand |
| M86.25 | Subakute Osteomyelitis Beckenregion/Oberschenkel | M87.15 | Knochennekrose d Arzneimittel Becken/Oberschenkel |
| M86.26 | Subakute Osteomyelitis Unterschenkel | M87.16 | Knochennekrose d Arzneimittel Unterschenkel |
| M86.27 | Subakute Osteomyelitis Knöchel/Fuß | M87.17 | Knochennekrose d Arzneimittel Knöchel/Fuß |
| M86.28 | Subakute Osteomyelitis, sonstige Lokalisation | M87.18 | Knochennekrose d Arzneimittel, sonst Lok |
| M86.29 | Subakute Osteomyelitis, nnbez Lokalisationen | M87.19 | Knochennekrose d Arzneimittel, nnb Lok |
| M86.30 | Chron multifokale Osteomyelitis, mehrere Lok | M87.20 | Knochennekrose d vorangegang Trauma, mehrere Lok |
| M86.31 | Chron multifokale Osteomyelitis Schulterregion | M87.21 | Knochennekrose d vorangegang Trauma Schulterregion |
| M86.32 | Chron multifokale Osteomyelitis Oberarm | M87.22 | Knochennekrose d vorangegang Trauma Oberarm |
| M86.33 | Chron multifokale Osteomyelitis Unterarm | M87.23 | Knochennekrose d vorangegang Trauma Unterarm |
| M86.34 | Chron multifokale Osteomyelitis Hand | M87.24 | Knochennekrose d vorangegang Trauma Hand |
| M86.35 | Chron multifokale Osteomyelitis Becken/Oberschenkel | M87.25 | Knochennekrose d vorangegang Trauma Becken/OS |
| M86.36 | Chron multifokale Osteomyelitis Unterschenkel | M87.26 | Knochennekrose d vorangegang Trauma Unterschenkel |
| M86.37 | Chron multifokale Osteomyelitis Knöchel/Fuß | M87.27 | Knochennekrose d vorangegang Trauma Knöchel/Fuß |
| M86.38 | Chron multifokale Osteomyelitis, sonst Lok | M87.28 | Knochennekrose d vorangegang Trauma, sonst Lok |
| M86.39 | Chron multifokale Osteomyelitis, nnb Lok | M87.29 | Knochennekrose d vorangegang Trauma, nnb Lok |
| M86.40 | Chron Osteomyelitis m Fistel, mehrere Lok | M87.30 | Sonst sek Knochennekrose, mehrere Lok |
| M86.41 | Chron Osteomyelitis m Fistel, Schulterregion | M87.31 | Sonst sek Knochennekrose Schulterregion |

| | | | |
|--------|---|--------|---|
| M87.32 | Sonst sek Knochennekrose Oberarm | M87.96 | Knochennekrose, nnbez, Unterschenkel |
| M87.33 | Sonst sek Knochennekrose Unterarm | M87.97 | Knochennekrose, nnbez, Knöchel/Fuß |
| M87.34 | Sonst sek Knochennekrose Hand | M87.98 | Knochennekrose, nnbez, sonstige Lokalisation |
| M87.35 | Sonst sek Knochennekrose Becken/OS | M87.99 | Knochennekrose, nnbez, nnbez Lokalisationen |
| M87.36 | Sonst sek Knochennekrose Unterschenkel | M89.60 | Osteopathie nach Poliomyelitis, mehrere Lok |
| M87.37 | Sonst sek Knochennekrose Knöchel/Fuß | M89.61 | Osteopathie nach Poliomyelitis Schulterregion |
| M87.38 | Sonst sek Knochennekrose, sonst Lok | M89.62 | Osteopathie nach Poliomyelitis Oberarm |
| M87.39 | Sonst sek Knochennekrose, nnb Lok | M89.63 | Osteopathie nach Poliomyelitis Unterarm |
| M87.80 | Sonstige Knochennekrose, mehrere Lokalisationen | M89.64 | Osteopathie nach Poliomyelitis Hand |
| M87.81 | Sonstige Knochennekrose Schulterregion | M89.65 | Osteopathie nach Poliomyelitis Becken/OS |
| M87.82 | Sonstige Knochennekrose Oberarm | M89.66 | Osteopathie nach Poliomyelitis Unterschenkel |
| M87.83 | Sonstige Knochennekrose Unterarm | M89.67 | Osteopathie nach Poliomyelitis Knöchel/Fuß |
| M87.84 | Sonstige Knochennekrose Hand | M89.68 | Osteopathie nach Poliomyelitis, sonst Lok |
| M87.85 | Sonstige Knochennekrose Beckenregion/OS | M89.69 | Osteopathie nach Poliomyelitis, nnb Lok |
| M87.86 | Sonstige Knochennekrose Unterschenkel | M96.6 | Kn-Fx nach Einsetzen orthop Impl/GelProthese/KnPlatte |
| M87.87 | Sonstige Knochennekrose Knöchel/Fuß | M96.80 | Elektiv offen belassenes Sternum n thoraxchir Eingriff |
| M87.88 | Sonstige Knochennekrose, sonstige Lokalisation | M96.81 | Instabiler Thorax nach thoraxchirurgischem Eingriff |
| M87.89 | Sonstige Knochennekrose, nnbez Lokalisationen | M96.88 | Sonst KH Muskel-Skelett-System nach med Maßn |
| M87.90 | Knochennekrose, nnbez, mehrere Lokalisationen | M96.9 | KH Muskel-Skelett-Systems nach med Maßn, nnbez |
| M87.91 | Knochennekrose, nnbez, Schulterregion | T84.5 | Infektion/entzündl Rkt durch eine Gelenkendoprothese |
| M87.92 | Knochennekrose, nnbez, Oberarm | T84.6 | Infektion/entzündl Rkt durch interne OSyVorricht [jede Lok] |
| M87.93 | Knochennekrose, nnbez, Unterarm | T84.7 | Infekt/entz Rkt durch so orthopäd Endoproth/Impl/Transplant |
| M87.94 | Knochennekrose, nnbez, Hand | T84.8 | So Komplik d orthopäd Endoproth/Implant/Transplantate |
| M87.95 | Knochennekrose, nnb, Beckenreg/Oberschenkel | T84.9 | Nnbez Komplik durch orthopäd Endoproth/ Implant/ Transpl |

Diagnose I08-4

| | | | |
|--------|--|--------|---|
| S01.83 | Off Wunde (jeder Teil Kopf) m Verbind zu intrakran Verletz | S41.89 | Weichteilschaden III. Gr b off Fraktur od Lux Oberarmes |
| S01.86 | Weichteilschaden III. Gr b geschl Fraktur od Lux Kopf | S51.86 | Weichteilschaden III. Gr b geschl Fraktur od Lux Unterarmes |
| S01.88 | Weichteilschaden II. Gr b off Fraktur od Lux Kopf | S51.88 | Weichteilschaden II. Gr b off Fraktur od Lux Unterarmes |
| S01.89 | Weichteilschaden III. Gr b off Fraktur od Lux Kopf | S51.89 | Weichteilschaden III. Gr b off Fraktur od Lux Unterarmes |
| S11.86 | Weichteilschaden III. Gr b geschl Fraktur od Lux d Hals | S61.86 | Weichteilschaden III. Gr b geschl Fx od Lux Handgel u Hand |
| S11.88 | Weichteilschaden II. Gr b off Fraktur od Lux Hals | S61.88 | Weichteilschaden II. Gr b off Fraktur od Lux Handgel u Hand |
| S11.89 | Weichteilschaden III. Gr b off Fraktur od Lux Hals | S61.89 | Weichteilschaden III. Gr b off Fraktur od Lux Handgel u Hand |
| S21.83 | Off Wunde (jed Teil Thorax) m Verbind zu intrathor Verletz | S71.86 | Weichteilschaden III. Gr b geschl Fx od Lux Hüfte u Obersch |
| S21.86 | Weichteilschaden III. Gr b geschl Fraktur od Lux Thorax | S71.88 | Weichteilschaden II. Gr b off Fraktur od Lux Hüfte u Obersch |
| S21.88 | Weichteilschaden II. Gr b off Fraktur od Lux Thorax | S71.89 | Weichteilschaden III. Gr b off Fraktur od Lux Hüfte u Obersch |
| S21.89 | Weichteilschaden III. Gr b of Fraktur od Lux Thorax | S81.86 | Weichteilschaden III. Gr b geschl Fx od Lux Unterschenkels |
| S31.83 | Off Wunde (jd T Abd LumbGeg Beck) m Verb intraabd Verl | S81.88 | Weichteilschaden II. Gr b off Fraktur od Lux Unterschenkels |
| S31.86 | Weichteilschaden III. Gr b geschl Fraktur od Lux LWS u Be | S81.89 | Weichteilschaden III. Gr b off Fraktur od Lux Unterschenkels |
| S31.88 | Weichteilschaden II. Gr b off Fraktur od Lux LWS u Be | S91.86 | Weichteilschaden III. Gr b geschl Fraktur od Luxation Fuß |
| S31.89 | Weichteilschaden III. Gr b off Fraktur od Lux LWS u Be | S91.88 | Weichteilschaden II. Gr b off Fraktur od Luxation Fuß |
| S41.86 | Weichteilschaden III. Gr b geschl Fraktur od Lux Oberarmes | S91.89 | Weichteilschaden III. Gr b off Fraktur od Luxation Fuß |
| S41.88 | Weichteilschaden II. Gr b off Fraktur od Lux Oberarmes | | |

Prozedur I08-5

| | | | |
|--------|---|--------|--|
| 77.25↔ | Keilosteotomie am Femur | 79.35↔ | Offene Rep einer FemurFx mit innerer KnochFix |
| 77.35↔ | Sonstige Knochendurchtrennung am Femur | 79.45↔ | Geschl Reposition einer EpiphysDiast des Femur |
| 77.65↔ | Lokale Res von Knochläs oder -gewebe am Femur | 79.55↔ | Offene Reposition einer Epiphysendiastase am Femur |
| 77.85↔ | Sonstige partielle Knochenresektion am Femur | 79.65↔ | Débridement einer offenen Femurfraktur |
| 77.95↔ | Totale Femur-Resektion | 79.85↔ | Offene Reposition einer Luxation der Hüfte |
| 78.05↔ | Knochen transplantation am Femur | 79.95↔ | Nicht näher bez Operation an Verletzung des Femur |
| 78.09↔ | KnochTx an andere näher bez Knochen, ausser GSchK | 80.05↔ | Arthrotomie zur Prothesenentfernung der Hüfte |
| 78.25↔ | Verkürzungsteotomie am Femur | 80.15↔ | Sonstige Arthrotomie der Hüfte |
| 78.35↔ | Verlängerungsteotomie am Femur | 80.35↔ | Gelenksbiopsie an der Hüfte |
| 78.39↔ | VerläOsteot an anderen näher bezeichneten Knochen | 81.21↔ | Hüft-Arthrodese |
| 78.45↔ | Sonstige plastische Rekonstruktion am Femur | 81.40↔ | Rekonstruktion am Hüftgelenk, n.a.klass. |
| 78.55↔ | Innere KnochFix ohne Rep der Fraktur am Femur | 84.28↔ | Oberschenkel-Replantation |
| 79.15↔ | Geschl Rep einer FemurFx mit innerer KnochFix | 84.55↔ | Einsetzen von Knochenersatzmaterial |
| 79.25↔ | Offene Rep einer FemurFx ohne innere KnochFix | | |

Prozedur I08-6

| | | | |
|--------|---|--------|---|
| 00.70↔ | Revision einer Hüftendoprothese, sowohl | 81.51↔ | Totalendoprothese des Hüftgelenks |
| 00.71↔ | Revision einer Hüftendoprothese, azetabul | 81.52↔ | Partielle Hüftarthroplastik |
| 00.72↔ | Revision einer Hüftendoprothese, femoral | 81.53↔ | Revision einer Hüftendoprothese, nicht näher bezeichnet |
| 00.73↔ | Revision von Hüftprothese, nur azetabul | | |

Prozedur I08-7

| | | | |
|--------|---|--------|---|
| 03.02↔ | Relaminektomie | 80.89↔ | So lok Exz oder Destr einer Gelläs an and bez Lok |
| 03.53↔ | Reposition einer Wirbelfraktur | 80.92↔ | Sonstige Exzision am Ellbogen |
| 03.96↔ | Perkutane Denervierung einer Facette | 80.99↔ | Sonstige Exz an einem Gelenk an anderer bez Lok |
| 77.02↔ | Sequestrektomie am Humerus | 81.00↔ | Spondylodese, n.n.bez. |
| 77.03↔ | Sequestrektomie an Radius und Ulna | 81.01↔ | Spondylodese an Atlas-Axis |
| 77.12↔ | Sonstige Knochlnzis ohne KnochDurchtr am Humerus | 81.02↔ | Sonstige zervikale Spondylodes mit ventr Zugang |
| 77.13↔ | So Knochlnzis ohne KnochDurchtr an Radius und Ulna | 81.03↔ | Sonstige zervikale Spondylodes mit dorsalem Zugang |
| 77.22↔ | Keilosteotomie am Humerus | 81.04↔ | Dorsale und dorsolumb Spondylodes, ventr Zugang |
| 77.23↔ | Keilosteotomie an Radius und Ulna | 81.05↔ | Dorsale und dorsolumb Spondylodes, dorsaler Zugang |
| 77.32↔ | Sonstige Knochendurchtrennung am Humerus | 81.06↔ | Lumbale und lumbosakr Spondylodes, ventr Zugang |
| 77.33↔ | Sonstige Knochendurchtrennung an Radius und Ulna | 81.07↔ | Lumb und lumbosakr Spondylodes, intratransvers Zug |
| 77.69↔ | LokRes vKnochLäs/-gew an and näh bez Knoch, aussGSchK | 81.08↔ | Lumbale und lumbosakr Spondylodes, dorsaler Zugang |
| 77.89↔ | So part KnochRes an and näh bez Knoch, auss GSchK | 81.24↔ | Ellbogen-Arthrodese |
| 77.99↔ | Tot KnochResekt an and näher bez Knoch, auss GSchK | 81.30↔ | Reoperation einer Spondylodese, n.n.bez. |
| 78.02↔ | Knochen transplantation am Humerus | 81.31↔ | Reoperation einer Spondylodese an Atlas-Axis |
| 78.03↔ | Knochen transplantation an Radius und Ulna | 81.32↔ | ReOP einer sonst zerv Spondylodes mit ventr Zugang |
| 78.22↔ | Verkürzungosteotomie am Humerus | 81.33↔ | ReOP einer sonst zerv Spondylodes mit dors Zugang |
| 78.23↔ | Verkürzungosteotomie an Radius und Ulna | 81.34↔ | ReOP e dors und dorsolumb Spondylodes, ventr Zug |
| 78.32↔ | Verlängerungosteotomie am Humerus | 81.35↔ | ReOP e dors und dorsolumb Spondylodes, dors Zug |
| 78.33↔ | Verlängerungosteotomie an Radius und Ulna | 81.36↔ | ReOP e lumb und lumbosakr Spondylodes, ventr Zug |
| 78.42↔ | Sonstige plastische Rekonstruktion am Humerus | 81.37↔ | ReOP e lumb u lumbosakr Spondylodes, intratransvZug |
| 78.43↔ | Sonstige plastische Reko an Radius und Ulna | 81.38↔ | ReOP e lumb und lumbosakr Spondylodes, dors Zug |
| 79.11↔ | Geschl Reposition einer HumFx mit innerer KnochFix | 81.39↔ | Reoperation einer Spondylodese, n.a.klass. |
| 79.12↔ | Geschl Rep e Fx an Rad und Ulna mit inn KnochFix | 81.62↔ | Spondylodes oder ReOP e Spondylodes von 2-3 Wirb |
| 79.21↔ | Offene Reposition einer HumFx ohne innere KnochFix | 81.63↔ | Spondylodes oder ReOP e Spondylodes von 4-8 Wirb |
| 79.22↔ | Off Rep einer Fx an Rad und Ulna ohne inn KnochFix | 81.64↔ | Spondylodes o ReOP e Spondylodes von 9 o mehr Wirb |
| 79.31↔ | Offene Reposition einer HumFx mit innerer KnochFix | 81.65↔ | Vertebroplastik |
| 79.32↔ | Off Rep einer Fx an Rad und Ulna mit inn KnochFix | 81.66↔ | Kyphoplastik |
| 79.41↔ | Geschl Reposition einer EpiphysDiast des Humerus | 81.84↔ | Totalprothese des Ellbogens |
| 79.42↔ | Geschl Rep einer EpiphysDiast an Radius und Ulna | 81.85↔ | Sonstige Rekonstruktion am Ellbogen |
| 79.51↔ | Offene Reposition einer EpiphysDiast am Humerus | 83.83↔ | Plastische Rekonstruktion eines Ringbandes |
| 79.52↔ | Offene Rep einer EpiphysDiast an Radius und Ulna | 84.23↔ | Replantation von Vorderarm, Handgelenk oder Hand |
| 79.61↔ | Débridement einer offenen Humerusfraktur | 84.24↔ | Oberarm-Replantation |
| 79.62↔ | Débr einer offenen Fraktur an Radius und Ulna | 84.29↔ | Sonstige Replantation |
| 79.79↔ | Geschl Rep einer Luxation an anderer bez Lok | 84.51↔ | Einsetzen von interkorporellen Implantaten |
| 79.82↔ | Offene Reposition einer Luxation des Ellbogens | 84.59↔ | Einsetzen von sonstiger vertebralen Vorrichtung |
| 79.83↔ | Offene Reposition einer Luxation des Handgelenks | 84.60↔ | Einsetzen von DiskProth, nicht näher bezeichnet |
| 80.02↔ | Arthrotomie zur Prothesenentfernung am Ellbogen | 84.61↔ | Einsetzen von partieller Diskusprothese, zervikal |
| 80.12↔ | Sonstige Arthrotomie des Ellbogens | 84.62↔ | Einsetzen von totaler Diskusprothese, zervikal |
| 80.13↔ | Sonstige Arthrotomie des Handgelenks | 84.63↔ | Einsetzen von Diskusprothese, thorakal |
| 80.19↔ | Sonstige Arthrotomie an anderer bez Lokalisation | 84.64↔ | Einsetzen von partieller DiskProth, lumbosakral |
| 80.42↔ | Durchtr von GelKaps, Lig oder Knorpel am Ellbog | 84.65↔ | Einsetzen von totaler Diskusprothese, lumbosakral |
| 80.43↔ | Durchtr von GelKaps, Lig oder Knorpel am HdGel | 84.66↔ | Revision oder Ersetzen von künstl DiskProth, zerv |
| 80.50↔ | Exz oder Destr eines Discus intervertebr, n.n.bez. | 84.67↔ | Revision oder Ersetzen von künstl DiskProth, thor |
| 80.51↔ | Exzision eines Discus intervertebralis | 84.68↔ | Rev oder Ersetzen von künstl DiskProth, lumbosakr |
| 80.52↔ | Intervertebrale Chemonukleolyse | 84.69↔ | Rev oder Ersetz von künstl DiskProth, ni näher bez |
| 80.59↔ | Sonstige Diskusdestruktion | 84.81↔ | Revision von interspinösen Implantaten |
| 80.72↔ | Synovektomie am Ellbogen | 84.82↔ | Eins od Ersetz v Vorricht z dyn Stab m Pedikelschr |
| 80.73↔ | Synovektomie am Handgelenk | 84.83↔ | Revision v Vorricht z dyn Stab m Pedikelschr |
| 80.82↔ | So lokale Exz oder Destr einer Gelläs am Ellbog | 84.84↔ | Einsetzen oder Ersetzen v Facetten-Gelenksproth |
| 80.83↔ | So lokale Exz oder Destr einer Gelläs am HdGel | 84.85↔ | Revision von Facettengelenksprothesen |

Prozedur I08-8

| | | | |
|--------|--|--------|--|
| 77.25↔ | Keilosteotomie am Femur | 79.29↔ | Off Rep einer Fx and bez Knoch ohne inn KnochFix |
| 77.29↔ | So Keilosteot an and näher bez Knoch, ausser GSchK | 79.35↔ | Offene Rep einer FemurFx mit innerer KnochFix |
| 77.35↔ | Sonstige Knochendurchtrennung am Femur | 79.39↔ | Offene Rep einer Fx and bez Knoch mit inn KnochFix |
| 77.95↔ | Totale Femur-Resektion | 79.45↔ | Geschl Reposition einer EpiphysDiast des Femur |
| 77.99↔ | Tot KnochResekt an and näher bez Knoch, auss GSchK | 79.55↔ | Offene Reposition einer Epiphysdiastase am Femur |
| 78.05↔ | Knochen transplantation am Femur | 79.79↔ | Geschl Rep einer Luxation an anderer bez Lok |
| 78.09↔ | KnochTx an andere näher bez Knochen, ausser GSchK | 79.85↔ | Offene Reposition einer Luxation der Hüfte |
| 78.25↔ | Verkürzungosteotomie am Femur | 79.89↔ | Offene Rep einer Luxation an anderer bez Lok |
| 78.35↔ | Verlängerungosteotomie am Femur | 80.05↔ | Arthrotomie zur Prothesenentfernung der Hüfte |
| 78.39↔ | VerläOsteot an anderen näher bezeichneten Knochen | 80.15↔ | Sonstige Arthrotomie der Hüfte |
| 78.45↔ | Sonstige plastische Rekonstruktion am Femur | 81.21↔ | Hüft-Arthrodese |
| 78.55↔ | Innere KnochFix ohne Rep der Fraktur am Femur | 81.40↔ | Rekonstruktion am Hüftgelenk, n.a.klass. |
| 79.15↔ | Geschl Rep einer FemurFx mit innerer KnochFix | 84.28↔ | Oberschenkel-Replantation |
| 79.25↔ | Offene Rep einer FemurFx ohne innere KnochFix | 84.55↔ | Einsetzen von Knochenersatzmaterial |

Prozedur I08-9

| | | | |
|--------|--|--------|--|
| 77.25↔ | Keilosteotomie am Femur | 79.45↔ | Geschl Reposition einer EpiphysDiast des Femur |
| 77.35↔ | Sonstige Knochendurchtrennung am Femur | 79.55↔ | Offene Reposition einer Epiphysendiastase am Femur |
| 77.65↔ | Lokale Res von Knochläs oder -gewebe am Femur | 79.79↔ | Geschl Rep einer Luxation an anderer bez Lok |
| 77.85↔ | Sonstige partielle Knochenresektion am Femur | 79.85↔ | Offene Reposition einer Luxation der Hüfte |
| 77.95↔ | Totale Femur-Resektion | 79.89↔ | Offene Rep einer Luxation an anderer bez Lok |
| 78.05↔ | Knochen transplantation am Femur | 80.05↔ | Arthrotomie zur Prothesenentfernung der Hüfte |
| 78.25↔ | Verkürzungsosteotomie am Femur | 80.15↔ | Sonstige Arthrotomie der Hüfte |
| 78.35↔ | Verlängerungsosteotomie am Femur | 80.45↔ | Durchtr von GelKaps, Lig oder Knorpel an der Hüfte |
| 78.45↔ | Sonstige plastische Rekonstruktion am Femur | 80.49↔ | Durchtr von GelKaps, Lig oder Knorpel and bez Lok |
| 78.55↔ | Innere KnochFix ohne Rep der Fraktur am Femur | 80.85↔ | So lokale Exz oder Destr einer Gelläs an der Hüfte |
| 79.15↔ | Geschl Rep einer FemurFx mit innerer KnochFix | 81.21↔ | Hüft-Arthrodese |
| 79.25↔ | Offene Rep einer FemurFx ohne innere KnochFix | 81.40↔ | Rekonstruktion am Hüftgelenk, n.a.klass. |
| 79.29↔ | Off Rep einer Fx and bez Knoch ohne inn KnochFix | 84.28↔ | Oberschenkel-Replantation |
| 79.35↔ | Offene Rep einer FemurFx mit innerer KnochFix | 84.55↔ | Einsetzen von Knochenersatzmaterial |
| 79.39↔ | Offene Rep einer Fx and bez Knoch mit inn KnochFix | | |

Prozedur I08-10

| | | | |
|--------|---|--------|--|
| 04.03↔ | Durchtr o Quetsch (Crushing) v and kran u periphNn | 38.30↔ | Gefässresektion, Lokalisation n.n.bez. |
| 04.04↔ | Sonstige Inzision an kranialen und periph Nerven | 38.32↔ | Res von anderen Gef am Kopf und Hals mit Anast |
| 04.06↔ | Sonstige Exzision von kran oder periph Ganglien | 38.33↔ | Resektion von Gefässen der oberen Extremität |
| 04.07↔ | So Exz oder Avuls von kran oder periph Nerven | 38.34↔ | Resektion der Aorta mit Anastomose |
| 04.2↔ | Destruktion von kranialen und peripheren Nerven | 38.35↔ | Resektion von thorakalen Gefässen mit Anastomose |
| 04.3↔ | Naht an kranialen oder peripheren Nerven | 38.36↔ | Resektion von abdominalen Arterien mit Anastomose |
| 04.42↔ | Sonstige Dekompression an kranialen Nerven | 38.37↔ | Resektion von abdominalen Venen mit Anastomose |
| 04.43↔ | Entlastung am Karpaltunnel | 38.38↔ | Res von Arterien der unteren Extrem mit Anast |
| 04.44↔ | Entlastung am Tarsaltunnel | 38.39↔ | Resektion von Venen der unteren Extrem mit Anast |
| 04.49↔ | So Dekompr o Lös von Adhäs an periph N o Gangl | 38.40↔ | Resektion von Blutgef mit Ersatz, Lok n.n.bez. |
| 04.5↔ | Transplantation von kranialem oder peripherem Nerv | 38.42↔ | Resektion von anderen Blutgef an Kopf und Hals |
| 04.6↔ | Transposition von kranialen und peripheren Nerven | 38.43↔ | Resektion von Blutgef der oberen Extrem mit Ersatz |
| 04.71↔ | Hypoglosso-faziale Anastomose | 38.44↔ | Resektion der Aorta abdominalis mit Ersatz |
| 04.72↔ | Akzessorio-faziale Anastomose | 38.45↔ | Resektion von thorakalen Blutgefässen mit Ersatz |
| 04.73↔ | Akzessorio-hypoglossale Anastomose | 38.46↔ | Resektion von abdominalen Arterien mit Ersatz |
| 04.74↔ | Sonstige Anast eines kranialen oder periph Nervs | 38.47↔ | Resektion von abdominalen Venen mit Ersatz |
| 04.75↔ | Rev e früh plast Reko an e kran oder periph Nerv | 38.48↔ | Res von Arterien der unteren Extrem mit Ersatz |
| 04.76↔ | Plast Reko alte traumat Verletz an kran u periphNn | 38.49↔ | Resektion von Venen der unteren Extrem mit Ersatz |
| 04.79↔ | Sonstige Neuroplastik | 38.50↔ | Ligatur und Stripping von Varizen, Lok n.n.bez. |
| 04.92↔ | Implant o Ersetz d Elektrod(n) e periph Neurostim | 38.52↔ | Ligat und Stripp von and Variz an Kopf und Hals |
| 04.93↔ | Entfernen der Elektrode(n) eines periph Neurostim | 38.53↔ | Ligatur und Stripp von Varizen der oberen Extrem |
| 04.99↔ | Sonstige Operation an kranialen und periph Nerven | 38.55↔ | Ligatur von thorakalen Varizen |
| 05.0↔ | Durchtrennung von sympath Nerven oder Ganglien | 38.57↔ | Ligatur und Stripping von abdominalen Varizen |
| 05.21↔ | Exzision des Ganglion sphenopalatinum | 38.59↔ | Ligatur und Stripp von Varizen der unteren Extrem |
| 05.22↔ | Zervikale Sympathektomie | 38.60↔ | Sonstige Exzision von Gefässen, Lok n.n.bez. |
| 05.23↔ | Lumbale Sympathektomie | 38.62↔ | Sonstige Exzision von Gefässen an Kopf und Hals |
| 05.24↔ | Präsakrale Sympathektomie | 38.63↔ | Sonstige Exzision von Gefässen der oberen Extrem |
| 05.25↔ | Periarterielle Sympathektomie | 38.64↔ | Sonstige Exzision der Aorta |
| 05.29↔ | Sonstige SympEkt und Exzision eines Ganglions | 38.65↔ | Sonstige Exzision von thorakalen Gefässen |
| 05.81↔ | Plastische Reko an sympath Nerv oder Ganglion | 38.66↔ | Sonstige Exzision von abdominalen Arterien |
| 05.89↔ | Sonstige Operation an sympath Nerv oder Ganglion | 38.67↔ | Sonstige Exzision von abdominalen Venen |
| 05.9↔ | Sonstige Operationen am Nervensystem | 38.68↔ | Sonstige Exzision von Arterien der unteren Extrem |
| 29.92↔ | Durchtrennung des N. glossopharyngeus | 38.69↔ | Sonstige Exzision von Venen der unteren Extremität |
| 31.91↔ | Durchtrennung des N. laryngeus | 38.7↔ | Unterbrechung der Vena cava |
| 33.31↔ | Destruktion des N. phrenicus für Lungenkollaps | 38.80↔ | Sonstiger chir Verschl von Gefässen, Lok n.n.bez. |
| 38.02↔ | Inzision von anderen Gefässen an Kopf und Hals | 38.82↔ | So chir Verschl von Gefässen am Kopf und Hals |
| 38.03↔ | Inzision von Gefässen der oberen Extremität | 38.83↔ | So chir Verschl von Gefässen der oberen Extrem |
| 38.04↔ | Inzision der Aorta | 38.84↔ | Sonstiger chirurgischer Verschluss der Aorta |
| 38.05↔ | Inzision von anderen thorakalen Gefässen | 38.85↔ | Sonstiger chir Verschl von anderen thor Gefässen |
| 38.06↔ | Inzision von abdominalen Arterien | 38.86↔ | Sonstiger chir Verschluss von abdominalen Arterien |
| 38.07↔ | Inzision von abdominalen Venen | 38.87↔ | Sonstiger chir Verschluss von abdominalen Venen |
| 38.08↔ | Inzision von Arterien der unteren Extremität | 38.88↔ | So chir Verschl von Arterien der unteren Extrem |
| 38.09↔ | Inzision von Venen der unteren Extremität | 38.89↔ | So chir Verschl von Venen der unteren Extrem |
| 38.10↔ | Endarterektomie, Lokalisation n.n.bez. | 39.0↔ | Shunt einer systemischen zur Pulmonalarterie |
| 38.12↔ | Endarterektomie von anderen Gefässen an Kopf und Hals | 39.1↔ | Intra-abdominaler venöser Shunt |
| 38.13↔ | Endarterektomie von Gefässen der oberen Extremität | 39.22↔ | Bypass zwischen Aorta, A. subclavia und A. carotis |
| 38.14↔ | Endarterektomie der Aorta | 39.23↔ | Sonstiger intrathor, vaskulärer Shunt oder Bypass |
| 38.15↔ | Endarterektomie der anderen thorakalen Gefässe | 39.24↔ | Aorto-renaler Bypass |
| 38.16↔ | Endarterektomie von abdominalen Arterien | 39.25↔ | Aorto-iliaco-femoraler Bypass |
| 38.18↔ | Endarterektomie von Gefässen der unteren Extremität | 39.26↔ | Sonstiger intraabd Gefäss-Shunt oder -Bypass |

| | | | |
|--------|--|--------|---|
| 39.27↔ | Arteriovenöser Shunt für Hämodialyse | 39.8↔ | Operat Glomus caroticum, Sinus caroticus u and Paragangl |
| 39.28↔ | Extrakraniell-intrakranieller Gefäss-Bypass | 39.91↔ | Freilegung eines Gefässes |
| 39.29↔ | Sonstiger (peripherer) Gefäss-Shunt oder -Bypass | 39.92↔ | Injektion eines sklerosierenden Agens in eine Vene |
| 39.30↔ | Blutgefässnaht n.n.bez. | 39.99↔ | Sonstige Operationen an Blutgefässen |
| 39.31↔ | Naht einer Arterie | 83.43↔ | Exzision von Muskel oder Faszie zur Tx |
| 39.32↔ | Naht einer Vene | 83.71↔ | Sehnenverlängerung |
| 39.41↔ | Stillung einer Blutung nach vaskulärem Eingriff | 83.72↔ | Sehnenverkürzung |
| 39.42↔ | Revision eines av Shunts zur Hämodialyse | 83.75↔ | Sehnentransfer oder -transplantation |
| 39.43↔ | Entfernen eines av Shunts zur Hämodialyse | 83.76↔ | Sonstige Sehnenreposition |
| 39.49↔ | Sonstige Revision nach vaskulärem Eingriff | 83.79↔ | Sonstige Muskelreposition |
| 39.52↔ | Sonstige Korrektur eines Aneurysmas | 83.81↔ | Sehnentransplantation |
| 39.53↔ | Verschluss einer arteriovenösen Fistel | 83.82↔ | Muskel- oder Faszientransplantation |
| 39.54↔ | Re-entry Operation (Aorta) | 83.85↔ | Sonstige Längenänderung an Muskel oder Sehne |
| 39.55↔ | Reimplantation eines aberrierenden Nierengefässes | 83.87↔ | Sonstige plastische Operationen am Muskel |
| 39.56↔ | Plastische Reko eines Blutgefässes mit GewPatch | 83.89↔ | Sonstige plastische Operationen an der Faszie |
| 39.57↔ | Plastische Reko mit synthetischem Patch Graft | 83.92↔ | Einsetzen oder Ersetzen eines SkelMuskStimul |
| 39.58↔ | Plast Reko eines Blutgef mit Patch Graft n.n.bez. | 83.93↔ | Entfernen eines Skelettmuskelstimulators |
| 39.59↔ | Sonstige plastische Rekonstruktion eines Gefässes | 86.94↔ | Ein-/ErsetzPulsgener eNeurostim einzLeit, ni aufladbar spezif |
| 39.71↔ | Endvask Implant eines Grafts in Aorta abdominalis | 86.95↔ | Ein-/ErsetzPulsgener eNeurostim doppleit, ni aufladbar spezif |
| 39.72↔ | Endvask plast Reko o Okkl von Gef am Kopf und Ha | 86.97↔ | Einsetzen aufladb Neurostim, aufladb, 1L |
| 39.73↔ | Endovaskuläre Implantation eines Graft a | 86.98↔ | Einsetzen aufladb Neurostim, aufladb, 2L |
| 39.79↔ | Sonstige endovask Korr (von Aneurysm) an sonst Gef | | |

Prozedur I08-11

XX.CH‡↔ Kein spezifischer Kode im CHOP

ADRG I09 Wirbelkörperfusion

Prozedur in Tabelle I09-1

DRG I09A Wirbelkörperfusion mit äußerst schweren CC

PCCL > 3

DRG I09B Wirbelkörperfusion mit schweren CC

PCCL > 2

DRG I09C Wirbelkörperfusion ohne äußerst schwere oder schwere CC, mit komplexer Wirbelsäulenosteosynthese

Prozedur in Tabelle I09-2 und Prozedur in Tabelle I09-3

DRG I09D Wirbelkörperfusion ohne äußerst schwere oder schwere CC, ohne komplexe Wirbelsäulenosteosynthese

Prozedur I09-1

| | | | |
|--------|---|--------|--|
| 03.53↔ | Reposition einer Wirbelfraktur | 81.34↔ | ReOP e dors und dorsolumb Spodylodes, ventr Zug |
| 81.00↔ | Spodylodes, n.n.bez. | 81.35↔ | ReOP e dors und dorsolumb Spodylodes, dors Zug |
| 81.01↔ | Spodylodes an Atlas-Axis | 81.36↔ | ReOP e lumb und lumbosakr Spodylodes, ventr Zug |
| 81.02↔ | Sonstige zervikale Spodylodes mit ventr Zugang | 81.37↔ | ReOP e lumb u lumbosakr Spodylodes, intratransvZug |
| 81.03↔ | Sonstige zervikale Spodylodes mit dorsalem Zugang | 81.38↔ | ReOP e lumb und lumbosakr Spodylodes, dors Zug |
| 81.04↔ | Dorsale und dorsolumb Spodylodes, ventr Zugang | 81.39↔ | Reoperation einer Spodylodes, n.a.klass. |
| 81.05↔ | Dorsale und dorsolumb Spodylodes, dorsaler Zugang | 81.62↔ | Spodylodes oder ReOP e Spodylodes von 2-3 Wirb |
| 81.06↔ | Lumbale und lumbosakr Spodylodes, ventr Zugang | 81.63↔ | Spodylodes oder ReOP e Spodylodes von 4-8 Wirb |
| 81.07↔ | Lumb und lumbosakr Spodylodes, intratransvers Zug | 81.64↔ | Spodylodes o ReOP e Spodylodes von 9 o mehr Wirb |
| 81.08↔ | Lumbale und lumbosakr Spodylodes, dorsaler Zugang | 81.66↔ | Kyphoplastik |
| 81.31↔ | Reoperation einer Spodylodes an Atlas-Axis | 84.51↔ | Einsetzen von interkorporellen Implantaten |
| 81.32↔ | ReOP einer sonst zerv Spodylodes mit ventr Zugang | 84.59↔ | Einsetzen von sonstiger vertebralen Vorrichtung |
| 81.33↔ | ReOP einer sonst zerv Spodylodes mit dors Zugang | | |

Prozedur I09-2

84.51↔ Einsetzen von interkorporellen Implantaten

Prozedur I09-3

XX.CH†↔ Kein spezifischer Kode im CHOP

ADRG I10**Andere Eingriffe an der Wirbelsäule mit äusserst schweren CC**

Prozedur in Tabelle I10-1 und PCCL > 3

DRG I10Z**Andere Eingriffe an der Wirbelsäule mit äusserst schweren CC****Prozedur I10-1**

| | | | |
|--------|--|--------|--|
| 03.01↔ | Entfernen eines Fremdkörpers vom Spinalkanal | 81.08↔ | Lumbale und lumbosakr Spondylodes, dorsaler Zugang |
| 03.02↔ | Relaminektomie | 81.30↔ | Reoperation einer Spondylodese, n.n.bez. |
| 03.09↔ | Sonstige Exploration und Dekompr am Spinalkanal | 81.32↔ | ReOP einer sonst zerv Spondylodes mit ventr Zugang |
| 03.1↔ | Durchtrennung einer intraspinalen Nervenwurzel | 81.33↔ | ReOP einer sonst zerv Spondylodes mit dors Zugang |
| 03.32↔ | Biopsie an Rückenmark oder Rückenmarkshäuten | 81.34↔ | ReOP e dors und dorsolumb Spondylodes, ventr Zug |
| 03.39↔ | So diagn Massnahm an RM und Strukt des Spinalkan | 81.35↔ | ReOP e dors und dorsolumb Spondylodes, dors Zug |
| 03.4↔ | Exzision oder Destr einer Läsion an RM oder RMHäut | 81.36↔ | ReOP e lumb und lumbosakr Spondylodes, ventr Zug |
| 03.53↔ | Reposition einer Wirbelfraktur | 81.37↔ | ReOP e lumb u lumbosakr Spondylodes,intratransvZug |
| 03.59↔ | Sonstige plast Reko und OP an Strukt des Spinalkan | 81.39↔ | Reoperation einer Spondylodese, n.a.klass. |
| 03.6↔ | Lösung von Adhäsionen an Rückenmark und NervWurz | 81.62↔ | Spondylodes oder ReOP e Spondylodes von 2-3 Wirb |
| 03.79↔ | Sonstiger Shunt am Spinalkanal | 81.63↔ | Spondylodes oder ReOP e Spondylodes von 4-8 Wirb |
| 03.93↔ | Implant o Ersetz der Elektrod(n) e spin Neurostim | 81.64↔ | Spondylodes o ReOP e Spondylodes von 9 o mehr Wirb |
| 03.94↔ | Entfernen der Elektrod(n) eines spinalen Neurostim | 81.65↔ | Vertebroplastik |
| 03.96↔ | Perkutane Denervierung einer Facette | 81.66↔ | Kyphoplastik |
| 03.97↔ | Revision eines Shunts an den Rückenmarkshäuten | 84.51↔ | Einsetzen von interkorporellen Implantaten |
| 03.98↔ | Entfernen eines Shunts von den Rückenmarkshäuten | 84.59↔ | Einsetzen von sonstiger vertebralen Vorrichtung |
| 03.99↔ | Sonstige Operation an RM und Strukt des Spinalkan | 84.60↔ | Einsetzen von DiskProth, nicht näher bezeichnet |
| 33.34↔ | Thorakoplastik | 84.61↔ | Einsetzen von partieller Diskusprothese, zervikal |
| 56.92↔ | Implantation eines elektronischen UretStim | 84.62↔ | Einsetzen von totaler Diskusprothese, zervikal |
| 56.93↔ | Ersetzen eines elektronischen Ureterstimulators | 84.63↔ | Einsetzen von Diskusprothese, thorakal |
| 56.94↔ | Entfernen eines elektronischen Ureterstimulators | 84.64↔ | Einsetzen von partieller DiskProth, lumbosakral |
| 57.96↔ | Implantation eines elektronischen BlasStimul | 84.65↔ | Einsetzen von totaler Diskusprothese, lumbosakral |
| 57.97↔ | Ersetzen eines elektronischen Blasenstimulators | 84.66↔ | Revision oder Ersetzen von künstl DiskProth, zerv |
| 57.98↔ | Entfernen eines elektronischen Blasenstimulators | 84.67↔ | Revision oder Ersetzen von künstl DiskProth, thor |
| 77.69↔ | LokRes vKnochLäs/-gew an andnähbez Knoch,aussGSchK | 84.68↔ | Rev oder Ersetzen von künstl DiskProth, lumbosakr |
| 77.99↔ | Tot KnochResekt an and näher bez Knoch, auss GSchK | 84.69↔ | Rev oder Ersetz von künstl DiskProth, ni näher bez |
| 80.50↔ | Exz oder Destr eines Discus intervertebr, n.n.bez. | 84.81↔ | Revision von interspinösen Implantaten |
| 80.51↔ | Exzision eines Discus intervertebralis | 84.82↔ | Eins od Ersetz v Vorricht z dyn Stab m Pedikelschr |
| 80.52↔ | Intervertebrale Chemonukleolyse | 84.83↔ | Revision v Vorricht z dyn Stab m Pedikelschr |
| 80.59↔ | Sonstige Diskusdestruktion | 84.84↔ | Einsetzen oder Ersetzen v Facetten-Gelenksproth |
| 81.00↔ | Spondylodese, n.n.bez. | 84.85↔ | Revision von Facettengelenksprothesen |
| 81.02↔ | Sonstige zervikale Spondylodes mit ventr Zugang | 86.94↔ | Ein-/ErsetzPulsgener eNeurostim einzLeit, ni aufladbar spezif |
| 81.03↔ | Sonstige zervikale Spondylodes mit dorsalem Zugang | 86.95↔ | Ein-/ErsetzPulsgener eNeurostim dopplLeit, ni aufladbar spezif |
| 81.04↔ | Dorsale und dorsolumb Spondylodes, ventr Zugang | 86.96↔ | Einsetz o Ersetz von sonst Pulsgenerat e Neurostim |
| 81.05↔ | Dorsale und dorsolumb Spondylodes, dorsaler Zugang | 86.97↔ | Einsetzen aufladb Neurostim, aufladb, 1L |
| 81.06↔ | Lumbale und lumbosakr Spondylodes, ventr Zugang | 86.98↔ | Einsetzen aufladb Neurostim, aufladb, 2L |
| 81.07↔ | Lumb und lumbosakr Spondylodes, intratransvers Zug | | |

ADRG I11**Eingriffe zur Verlängerung einer Extremität**

Prozedur in Tabelle I11-1

DRG I11Z**Eingriffe zur Verlängerung einer Extremität****Prozedur I11-1**

| | | | |
|--------|--|--------|---|
| 77.32↔ | Sonstige Knochendurchtrennung am Humerus | 78.35↔ | Verlängerungsosteotomie am Femur |
| 78.32↔ | Verlängerungsosteotomie am Humerus | 78.37↔ | Verlängerungsosteotomie an Tibia und Fibula |
| 78.33↔ | Verlängerungsosteotomie an Radius und Ulna | | |

ADRG I12**Knochen- und Gelenkinfektion / -entzündung mit verschiedenen Eingriffen am Muskel-Skelett-System und Bindegewebe**

Hauptdiagnose in Tabelle I12-1 und (mindestens eine Prozedur in Tabelle I12-2 oder Prozedur in mindestens zwei der Tabellen I12-3, I12-4)

DRG I12A**Knochen und Gelenkinfektion / entzündung mit verschiedenen Eingriffen am MuskelSkelettSystem und Bindegewebe mit äußerst schweren CC**

PCCL > 3

DRG I12B**Knochen und Gelenkinfektion / entzündung mit verschiedenen Eingriffen am MuskelSkelettSystem und Bindegewebe mit schweren CC oder Revision des Kniegelenkes**

PCCL > 2 oder Prozedur in Tabelle I12-5

DRG I12C**Knochen und Gelenkinfektion / entzündung mit verschiedenen Eingriffen am MuskelSkelettSystem und Bindegewebe ohne äußerst schwere oder schwere CC, ohne Revision des Kniegelenkes****Hauptdiagnose I12-1**

| | | | |
|--------|--|--------|---|
| A18.0 | Tuberkulose Knochen u Gelenke | M02.93 | Reaktive Arthritis, nnbez, Unterarm |
| M00.00 | Arthritis/Polyarth d Staphylokokken, mehrere Lok | M02.95 | Reaktive Arthritis, nnbez, Beckenreg/Oberschenkel |
| M00.01 | Arthritis/Polyarth d Staphylokokken Schulterreg | M02.96 | Reaktive Arthritis, nnbez, Unterschenkel |
| M00.02 | Arthritis/Polyarth d Staphylokokken Oberarm | M05.00 | Felty-Syndrom, mehrere Lokalisationen |
| M00.03 | Arthritis/Polyarth d Staphylokokken Unterarm | M05.01 | Felty-Syndrom Schulterregion |
| M00.05 | Arthritis/Polyarth d Staphylokokken Becken/Oberschenkel | M05.02 | Felty-Syndrom Oberarm |
| M00.06 | Arthritis/Polyarth d Staphylokokken Unterschenkel | M05.03 | Felty-Syndrom Unterarm |
| M00.10 | Arthritis/Polyarth d Pneumokokken, mehrere Lok | M05.05 | Felty-Syndrom Beckenregion/Oberschenkel |
| M00.11 | Arthritis/Polyarth d Pneumokokken Schulterregion | M05.06 | Felty-Syndrom Unterschenkel |
| M00.12 | Arthritis/Polyarth d Pneumokokken Oberarm | M05.20 | Vaskul seropos chron Polyarth, mehrere Lok |
| M00.13 | Arthritis/Polyarth d Pneumokokken Unterarm | M05.21 | Vaskul seropos chron Polyarth Schulterregion |
| M00.15 | Arthritis/Polyarth d Pneumokokken Becken/Oberschenkel | M05.22 | Vaskul seropos chron Polyarth Oberarm |
| M00.16 | Arthritis/Polyarth d Pneumokokken Unterschenkel | M05.23 | Vaskul seropos chron Polyarth Unterarm |
| M00.20 | Arthritis/Polyarth d sonst Streptokokken, mehrere Lok | M05.25 | Vaskul seropos chron Polyarth Becken/Oberschenkel |
| M00.21 | Arthritis/Polyarth d sonst Streptokokken Schulterreg | M05.26 | Vaskul seropos chron Polyarth Unterschenkel |
| M00.22 | Arthritis/Polyarth d sonst Streptokokken Oberarm | M05.30 | SeroPos chron Polya m Bet so Org/-syst, mehr Lok |
| M00.23 | Arthritis/Polyarth d sonst Streptokokken Unterarm | M05.31 | Seropos chron Polya m Bet so Org/-syst, Schulterreg |
| M00.25 | Arthritis/Polyarth d sonst Streptok Becken/Oberschenkel | M05.32 | Seropos chron Polya m Bet so Org/-syst, Oberarm |
| M00.26 | Arthritis/Polyarth d sonst Streptokokken Unterschenkel | M05.33 | Seropos chron Polya m Bet so Org/-syst, Unterarm |
| M00.80 | Arthritis/Polyarth d sonst nb bakt Erreg, mehrere Lok | M05.35 | Seropos chron Polya m Bet so Org/-syst, Beck/OSchen |
| M00.81 | Arthritis/Polyarth d sonst nb bakt Erreg Schulterregion | M05.36 | Seropos chron Polya m Bet so Org/-syst, Unterschenk |
| M00.82 | Arthritis/Polyarth d sonst nb bakt Erreg Oberarm | M05.80 | Sonst seropos chron Polyarthrit, mehrere Lok |
| M00.83 | Arthritis/Polyarth d sonst nb bakt Erreg Unterarm | M05.81 | Sonst seropos chron Polyarthrit Schulterregion |
| M00.85 | Arthritis/Polyarth d sonst nb bakt Erreg Becken/Oberschenkel | M05.82 | Sonst seropos chron Polyarthrit Oberarm |
| M00.86 | Arthritis/Polyarth d sonst nb bakt Erreg Unterschenkel | M05.83 | Sonst seropos chron Polyarthrit Unterarm |
| M00.90 | Eitrige Arthritis, nnbez, mehrere Lok | M05.85 | Sonst seropos chron Polyarthrit Becken/Oberschenkel |
| M00.91 | Eitrige Arthritis, nnbez, Schulterregion | M05.86 | Sonst seropos chron Polyarthrit Unterschenkel |
| M00.92 | Eitrige Arthritis, nnbez, Oberarm | M05.90 | Seropos chron Polyarthrit, nnbez, mehrere Lok |
| M00.93 | Eitrige Arthritis, nnbez, Unterarm | M05.91 | Seropos chron Polyarthrit, nnbez, Schulterregion |
| M00.95 | Eitrige Arthritis, nnbez, Beckenregion/Oberschenkel | M05.92 | Seropos chron Polyarthrit, nnb, Oberarm |
| M00.96 | Eitrige Arthritis, nnbez, Unterschenkel | M05.93 | Seropos chron Polyarthrit,nnbez,Unterarm |
| M02.10 | Postenteritische Arthritis, mehrere Lok | M05.95 | Seropos chron Polyarthrit, nnbez, Becken/Oberschenkel |
| M02.11 | Postenteritische Arthritis Schulterregion | M05.96 | Seropos chron Polyarthrit, nnbez, Unterschenkel |
| M02.12 | Postenteritische Arthritis Oberarm | M06.00 | Seronegative chron Polyarthrit, mehrere Lok |
| M02.13 | Postenteritische Arthritis Unterarm | M06.01 | Seronegative chron Polyarthrit Schulterregion |
| M02.15 | Postenteritische Arthritis Beckenregion/Oberschenkel | M06.02 | Seronegative chron Polyarthrit Oberarm |
| M02.16 | Postenteritische Arthritis Unterschenkel | M06.03 | Seronegative chron Polyarthrit Unterarm |
| M02.30 | Reiter-Krankheit, mehrere Lokalisationen | M06.05 | Seronegative chron Polyarthrit Becken/OS |
| M02.31 | Reiter-Krankheit Schulterregion | M06.06 | Seronegative chron Polyarthrit Unterschenkel |
| M02.32 | Reiter-Krankheit Oberarm | M06.10 | Adulte Form Still-KH, mehrere Lok |
| M02.33 | Reiter-Krankheit Unterarm | M06.11 | Adulte Form Still-KH, Schulterregion |
| M02.35 | Reiter-Krankheit Beckenregion/Oberschenkel | M06.12 | Adulte Form Still-KH, Oberarm |
| M02.36 | Reiter-Krankheit Unterschenkel | M06.13 | Adulte Form Still-KH, Unterarm |
| M02.90 | Reaktive Arthritis, nnbez, mehrere Lok | M06.15 | Adulte Form Still-KH, Beckenreg/Oberschenkel |
| M02.91 | Reaktive Arthritis, nnbez, Schulterregion | M06.16 | Adulte Form Still-KH, Unterschenkel |
| M02.92 | Reaktive Arthritis, nnbez, Oberarm | M06.20 | Bursitis b chron Polyarthrit, mehrere Lok |

| | | | |
|--------|---|--------|---|
| M06.21 | Bursitis b chron Polyarthrits Schulterregion | M12.05 | Chron postrheum Arth [J-Arth] Beckenreg/Oberschenkel |
| M06.22 | Bursitis b chron Polyarthrits Oberarm | M12.06 | Chron postrheum Arth [J-Arth] Unterschenkel |
| M06.23 | Bursitis b chron Polyarthrits Unterarm | M33.1 | Sonstige Dermatomyositis |
| M06.25 | Bursitis b chron Polyarthrits Becken/Oberschenkel | M33.2 | Polymyositis |
| M06.26 | Bursitis b chron Polyarthrits Unterschenkel | M34.0 | Progressive systemische Sklerose |
| M06.30 | Rheumaknoten, mehrere Lokalisationen | M34.9 | Systemische Sklerose, nnbez |
| M06.31 | Rheumaknoten Schulterregion | M35.1 | Sonstige Overlap-Syndrome |
| M06.32 | Rheumaknoten Oberarm | M35.2 | Behçet-KH |
| M06.33 | Rheumaknoten Unterarm | M35.3 | Polymyalgia rheumatica |
| M06.35 | Rheumaknoten Beckenregion/Oberschenkel | M45.00 | Spondylitis ankylosans, mehrere Lok WS |
| M06.36 | Rheumaknoten Unterschenkel | M45.01 | Spondylitis ankylosans, Okzipito-Atlanto-Axialbereich |
| M06.40 | Entzündliche Polyarthropathie, mehrere Lokalisationen | M45.02 | Spondylitis ankylosans, Zervikalbereich |
| M06.41 | Entzündliche Polyarthropathie Schulterregion | M45.03 | Spondylitis ankylosans, Zervikothorakalbereich |
| M06.42 | Entzündliche Polyarthropathie Oberarm | M45.05 | Spondylitis ankylosans, Thorakolumbalbereich |
| M06.43 | Entzündliche Polyarthropathie Unterarm | M45.06 | Spondylitis ankylosans, Lumbalbereich |
| M06.45 | Entzündliche Polyarthropathie Beckenregion/OS | M46.20 | Wirbelosteomyelitis, mehrere Lok WS |
| M06.46 | Entzündliche Polyarthropathie Unterschenkel | M46.21 | Wirbelosteomyelitis, Okzipito-Atlanto-Axialbereich |
| M06.80 | Sonst nb chron Polyarthrits, mehrere Lok | M46.22 | Wirbelosteomyelitis, Zervikalbereich |
| M06.81 | Sonst nb chron Polyarthrits Schulterregion | M46.23 | Wirbelosteomyelitis, Zervikothorakalbereich |
| M06.82 | Sonst nb chron Polyarthrits Oberarm | M46.25 | Wirbelosteomyelitis, Thorakolumbalbereich |
| M06.83 | Sonst nb chron Polyarthrits Unterarm | M46.26 | Wirbelosteomyelitis, Lumbalbereich |
| M06.85 | Sonst nb chron Polyarthrits Becken/Oberschenkel | M86.00 | Akute hämatogene Osteomyelitis, mehrere Lok |
| M06.86 | Sonst nb chron Polyarthrits Unterschenkel | M86.01 | Akute hämatogene Osteomyelitis Schulterregion |
| M06.90 | Chronische Polyarthrits, nnbez, mehrere Lok | M86.02 | Akute hämatogene Osteomyelitis Oberarm |
| M06.91 | Chronische Polyarthrits, nnbez, Schulterregion | M86.03 | Akute hämatogene Osteomyelitis Unterarm |
| M06.92 | Chronische Polyarthrits, nnbez, Oberarm | M86.05 | Akute hämatogene Osteomyelitis Becken/OS |
| M06.93 | Chronische Polyarthrits, nnbez, Unterarm | M86.06 | Akute hämatogene Osteomyelitis Unterschenkel |
| M06.95 | Chronische Polyarthrits, nnbez, Beckenregion/OS | M86.10 | Sonstige akute Osteomyelitis, mehrere Lok |
| M06.96 | Chronische Polyarthrits, nnbez, Unterschenkel | M86.11 | Sonstige akute Osteomyelitis Schulterregion |
| M08.00 | Juv chron Polyarth, adul Typ, mehrere Lok | M86.12 | Sonstige akute Osteomyelitis Oberarm |
| M08.01 | Juv chron Polyarth, adul Typ, Schulterregion | M86.13 | Sonstige akute Osteomyelitis Unterarm |
| M08.02 | Juv chron Polyarth, adul Typ, Oberarm | M86.15 | Sonstige akute Osteomyelitis Becken/Oberschenkel |
| M08.03 | Juv chron Polyarth, adul Typ, Unterarm | M86.16 | Sonstige akute Osteomyelitis Unterschenkel |
| M08.05 | Juv chron Polyarth, adul Typ, Beckenreg/OS | M86.20 | Subakute Osteomyelitis, mehrere Lokalisationen |
| M08.06 | Juv chron Polyarth, adul Typ, Unterschenkel | M86.21 | Subakute Osteomyelitis Schulterregion |
| M08.20 | Juv chron Arth, syst beginn Form, mehrere Lok | M86.22 | Subakute Osteomyelitis Oberarm |
| M08.21 | Juv chron Arth, syst beginn Form, Schulterregion | M86.23 | Subakute Osteomyelitis Unterarm |
| M08.22 | Juv chron Arth, syst beginn Form, Oberarm | M86.25 | Subakute Osteomyelitis Beckenregion/Oberschenkel |
| M08.23 | Juv chron Arth, syst beginn Form, Unterarm | M86.26 | Subakute Osteomyelitis Unterschenkel |
| M08.25 | Juv chron Arth, syst beginn Form, Beckenreg/OS | M86.30 | Chron multifokale Osteomyelitis, mehrere Lok |
| M08.26 | Juv chron Arth, syst beginn Form, Unterschenkel | M86.31 | Chron multifokale Osteomyelitis Schulterregion |
| M08.3 | Juv chron Arthritis (seroneg), polyartikul Form | M86.32 | Chron multifokale Osteomyelitis Oberarm |
| M08.40 | Juv chron Arth, oligoart Form, mehr Lok | M86.33 | Chron multifokale Osteomyelitis Unterarm |
| M08.41 | Juv chron Arth, oligoart Form, Schulterreg | M86.35 | Chron multifokale Osteomyelitis Becken/Oberschenkel |
| M08.42 | Juv chron Arth, oligoart Form, Oberarm | M86.36 | Chron multifokale Osteomyelitis Unterschenkel |
| M08.43 | Juv chron Arth, oligoart Form, Unterarm | M86.40 | Chron Osteomyelitis m Fistel, mehrere Lok |
| M08.45 | Juv chron Arth, oligoart Form, Beckenreg/OS | M86.41 | Chron Osteomyelitis m Fistel, Schulterregion |
| M08.46 | Juv chron Arth, oligoart Form, Unterschenkel | M86.42 | Chron Osteomyelitis m Fistel, Oberarm |
| M08.70 | Vaskulitis b juv Arthritis, mehr Lok | M86.43 | Chron Osteomyelitis m Fistel, Unterarm |
| M08.71 | Vaskulitis b juv Arthritis, Schulterreg | M86.45 | Chron Osteomyelitis m Fistel, Becken/Oberschenkel |
| M08.72 | Vaskulitis b juv Arthritis, Oberarm | M86.46 | Chron Osteomyelitis m Fistel, Unterschenkel |
| M08.73 | Vaskulitis b juv Arthritis, Unterarm | M86.50 | Sonst chron hämatogene Osteomyelitis, mehrere Lok |
| M08.75 | Vaskulitis b juv Arthritis, Beckenreg/OS | M86.51 | Sonst chron hämatogene Osteomyelitis Schulterregion |
| M08.76 | Vaskulitis b juv Arthritis, Unterschenkel | M86.52 | Sonst chron hämatogene Osteomyelitis Oberarm |
| M08.80 | Sonstige juvenile Arthritis, mehrere Lok | M86.53 | Sonst chron hämatogene Osteomyelitis Unterarm |
| M08.81 | Sonstige juvenile Arthritis Schulterregion | M86.55 | Sonst chron hämatogene Osteomyelitis Becken/OS |
| M08.82 | Sonstige juvenile Arthritis Oberarm | M86.56 | Sonst chron hämatogene Osteomyelitis Unterschenkel |
| M08.83 | Sonstige juvenile Arthritis Unterarm | M86.60 | Sonstige chron Osteomyelitis, mehrere Lok |
| M08.85 | Sonstige juvenile Arthritis Beckenregion/OS | M86.61 | Sonstige chron Osteomyelitis Schulterregion |
| M08.86 | Sonstige juvenile Arthritis Unterschenkel | M86.62 | Sonstige chron Osteomyelitis Oberarm |
| M08.90 | Juvenile Arthritis, nnbez, mehrere Lok | M86.63 | Sonstige chron Osteomyelitis Unterarm |
| M08.91 | Juvenile Arthritis, nnbez, Schulterregion | M86.65 | Sonstige chron Osteomyelitis Becken/Oberschenkel |
| M08.92 | Juvenile Arthritis, nnbez, Oberarm | M86.66 | Sonstige chron Osteomyelitis Unterschenkel |
| M08.93 | Juvenile Arthritis, nnbez, Unterarm | M86.80 | Sonstige Osteomyelitis, mehrere Lokalisationen |
| M08.95 | Juvenile Arthritis, nnbez, Beckenregion/Oberschenkel | M86.81 | Sonstige Osteomyelitis Schulterregion |
| M08.96 | Juvenile Arthritis, nnbez, Unterschenkel | M86.82 | Sonstige Osteomyelitis Oberarm |
| M12.00 | Chron postrheum Arth [J-Arth], mehrere Lok | M86.83 | Sonstige Osteomyelitis Unterarm |
| M12.01 | Chron postrheum Arth [J-Arth] Schulterregion | M86.85 | Sonstige Osteomyelitis Beckenregion/Oberschenkel |
| M12.02 | Chron postrheum Arth [J-Arth] Oberarm | M86.86 | Sonstige Osteomyelitis Unterschenkel |
| M12.03 | Chron postrheum Arth [J-Arth] Unterarm | M86.90 | Osteomyelitis, nnbez, mehrere Lokalisationen |

| | | | |
|--------|---|--------|---|
| M86.91 | Osteomyelitis, nnbez, Schulterregion | M86.96 | Osteomyelitis, nnbez, Unterschenkel |
| M86.92 | Osteomyelitis, nnbez, Oberarm | T84.5 | Infektion/entzündl Rkt durch eine Gelenkendoprothese |
| M86.93 | Osteomyelitis, nnbez, Unterarm | T84.6 | Infektion/entzündl Rkt durch interne OSyVorricht [jede Lok] |
| M86.95 | Osteomyelitis, nnb, Beckenregion/Oberschenkel | T84.7 | Infekt/entz Rkt durch so orthopäd Endoproth/Impl/Transplant |

Prozedur I12-2

| | | | |
|--------|--|-----------|---|
| 00.70↔ | Revision einer Hüftendoprothese, sowohl | 78.11↔ | Anl eines Fixat ext an Skap, Klav, Rip und Stern |
| 00.71↔ | Revision einer Hüftendoprothese, azetabu | 78.12↔ | Anlegen eines Fixateur externe am Humerus |
| 00.72↔ | Revision einer Hüftendoprothese, femoral | 78.13↔ | Anlegen eines Fixateur externe an Radius und Ulna |
| 00.73↔ | Revision von Hüftprothese, nur azetabulä | 78.14↔ | Anlegen eines Fixat ext an Karpal und Metakarpal |
| 00.80↔ | Revision einer Knieprothese, total | 78.15↔ | Anlegen eines Fixateur externe am Femur |
| 00.81↔ | Revision einer Knieprothese, Tibiakompon | 78.16↔ | Anlegen eines Fixateur externe an der Patella |
| 00.82↔ | Revision einer Knieprothese, Femurkompon | 78.17↔ | Anlegen eines Fixateur externe an Tibia und Fibula |
| 00.83↔ | Revision einer Knieprothese, Patellarkom | 78.18↔ | Anlegen eines Fixat externe an Tarsal und Metatars |
| 00.84↔ | Revision einer Kniotalendoprothese, Ti | 78.19↔ | Anl e Fixat ext an and näh bez Knoch, auss GSchK |
| 00.85↔ | Ersatz Oberfl Hüftgel total, Azetabulum/Femurkopf | 78.22↔ | Verkürzungosteotomie am Humerus |
| 00.86↔ | Ersatz Oberfläche Hüftgelenk, Femurkopf | 78.23↔ | Verkürzungosteotomie an Radius und Ulna |
| 00.87↔ | Ersatz Oberfläche Hüftgelenk, Azetabul | 78.50↔ | Inn KnochFix ohne Rep der Fx, ohne Angabe der Lok |
| 27.55↔ | Vollhauttransplantat an Lippe und Mund | 78.51↔ | Inn KnochFix oh Rep d Fx an Skap, Klav, Rip u Stern |
| 27.56↔ | Sonstiges Hauttransplantat an Lippe und Mund | 78.52↔ | Innere KnochFix ohne Rep der Fraktur am Humerus |
| 27.57↔ | Anbr eines gestielt oder fr Lp an Lippe und Mund | 78.53↔ | Innere KnochFix ohne Rep der Fx an Radius und Ulna |
| 77.00↔ | Sequestrektomie, ohne Angabe der Lokalisation | 78.54↔ | Inn KnochFix oh Rep der Fx an Karpal u Metakarpal |
| 77.01↔ | Sepuestrekt an Skapula, Klav, Rippen und Sternum | 78.55↔ | Innere KnochFix ohne Rep der Fraktur am Femur |
| 77.02↔ | Sequestrektomie am Humerus | 78.56↔ | Innere KnochFix ohne Rep der Fraktur an der Patel |
| 77.04↔ | Sequestrektomie an Karpalia und Metakarpalia | 78.57↔ | Inn KnochFix ohne Rep der Fx an Tibia und Fibula |
| 77.05↔ | Sequestrektomie am Femur | 78.58↔ | Inn KnochFix oh Rep der Fx an Tarsal und Metatars |
| 77.06↔ | Sequestrektomie an der Patella | 78.59↔ | InnKnochFix ohRep dFx v andnähbez Knoch,auss GSchK |
| 77.07↔ | Sequestrektomie an Tibia und Fibula | 78.60.00↔ | Knochenimplantatentfernung, ohne Lok |
| 77.08↔ | Sequestrektomie an Tarsalia und Metatarsalia | 78.60.08↔ | Entfernung int KnochVerlängSystem |
| 77.09↔ | Sepuestrekt an anderen näher bez Knoch, ohne GSchK | 78.61.00↔ | Entf Impl Skap, Klav, Rippen, Sternum nnbez |
| 77.10↔ | So Knochlnzis ohne KnochDurchtr, ohne Ang der Lok | 78.61.01↔ | Entf Impl Skap u Klav: Draht, intramedull |
| 77.12↔ | Sonstige Knochlnzis ohne KnochDurchtr am Humerus | 78.61.08↔ | Entf Impl Skap u Klav: sonst OS |
| 77.16↔ | So Knochlnzis ohne KnochDurchtr an der Patella | 78.61.11↔ | Entf Impl Rippen u Sternum |
| 77.60↔ | Lok Res von KnochLäs oder -gew, ohne Ang der Lok | 78.62.00↔ | Entf Impl Humerus nnbez |
| 77.61↔ | Lok Res v KnochLäs o -gew an Skap,Klav,Rip u Stern | 78.62.01↔ | Entf Impl Humerus: intramed Draht, Schr |
| 77.62↔ | Lokale Res von KnochLäs oder -gewebe am Humerus | 78.62.02↔ | Entf Impl Humerus: dyn KomprSchr |
| 77.63↔ | Lok Res von KnochLäs oder -gew an Radius und Ulna | 78.62.08↔ | Entf Impl Humerus: sonst OSmat |
| 77.64↔ | Lok Res von KnochLäs o -gew an Karpal u Metakarpal | 78.63.00↔ | Entf Impl Radius und Ulna nnbez |
| 77.67↔ | Lok Res von KnochLäs oder -gew an Tibia und Fibula | 78.63.01↔ | Entf Impl Radius u Ulna: intramed Draht |
| 77.68↔ | Lok Res von KnochLäs o -gew an Tarsal und Metatars | 78.63.08↔ | Entf Impl Radius u Ulna: sonst |
| 77.69↔ | LokRes vKnochLäs/-gew an andnähbez Knoch,aussGSchK | 78.64.00↔ | Entf Impl Karpalia und Metakarpalia nnbez |
| 77.80↔ | Sonstige partielle KnochRes, ohne Angabe der Lok | 78.64.01↔ | Entf Impl Karp u MetaKarp intramed Draht |
| 77.81↔ | So part KnochRes an Skap, Klav, Rippen und Sternum | 78.64.08↔ | Entf Impl Karp u Metakarp sonst OSmat |
| 77.82↔ | Sonstige partielle Knochenresektion am Humerus | 78.65.00↔ | Entf Impl Femur nnbez |
| 77.83↔ | Sonstige partielle KnochRes an Radius und Ulna | 78.65.01↔ | Entf Impl Femur: Draht, intramedull Draht |
| 77.84↔ | Sonstige part KnochRes an Karpalia und Metakarpal | 78.65.02↔ | Entf Impl Femur ausser Schaft, Marknagel |
| 77.86↔ | Sonstige partielle KnochRes aus der Patella | 78.65.03↔ | Entf Impl Femur (Schaft): Marknagel |
| 77.87↔ | Sonstige partielle KnochRes an Tibia und Fibula | 78.65.04↔ | Entf Impl Femur ausser Schaft, Ringfixateur |
| 77.88↔ | Sonstige part KnochRes an Tarsalia und Metatars | 78.65.08↔ | Entf Impl Femur: sonst OSmat |
| 77.89↔ | So part KnochRes an and näh bez Knoch, auss GSchK | 78.66.00↔ | Entf Impl Patella nnbez |
| 77.90↔ | Totale KnochRes, ohne Angabe der Lokalisation | 78.66.01↔ | Entf Impl der Patella: intramed Draht, Schraub |
| 77.91↔ | Totale Res von Skapula, Klav, Rippen und Sternum | 78.66.08↔ | Entf Impl der Patella: sonst OSmat |
| 77.92↔ | Totale Humerusresektion | 78.67.00↔ | Entf Impl Tibia und Fibula nnbez |
| 77.93↔ | Totale Resektion von Radius und Ulna | 78.67.01↔ | Entf Impl Tibia/Fibula: intramed Draht, Schr |
| 77.94↔ | Totale Resektion von Karpalia und Metakarpalia | 78.67.11↔ | Entf Impl der Tibia: winkelstab Platte |
| 77.96↔ | Totale Patella-Resektion | 78.67.12↔ | Entf Impl der Tibia: Marknagel |
| 77.97↔ | Totale Resektion von Tibia und Fibula | 78.67.13↔ | Entf Impl der Tibia: dyn KomprSchr |
| 77.98↔ | Totale Resektion von Tarsalia und Metatarsalia | 78.67.21↔ | Entf Impl der Fibula: winkelstab Platte |
| 77.99↔ | Tot KnochResekt an and näher bez Knoch, auss GSchK | 78.67.22↔ | Entf Impl der Fibula: Marknagel |
| 78.00↔ | KnochTx, ohne Angabe der Lokalisation | 78.67.28↔ | Entf Impl Tibia/Fibula: sonst OSmat |
| 78.01↔ | KnochTx an Skapula, Klavikula, Rippen und Sternum | 78.68.00↔ | Entf Impl Tarsalia und Metatarsalia nnbez |
| 78.02↔ | Knochen transplantation am Humerus | 78.68.01↔ | Entf Impl Tars u MetaTars: intramed |
| 78.03↔ | Knochen transplantation an Radius und Ulna | 78.68.08↔ | Entf Impl Tars u MetaTars: sonst Osteosyn |
| 78.04↔ | KnochTx an Karpalia und Metakarpalia | 78.69.00↔ | Entf Impl and näh bez Kn, auss GSchKn nnbez |
| 78.06↔ | Knochen transplantation an der Patella | 78.69.11↔ | Entf Impl Phal Hand: intramed Draht |
| 78.07↔ | Knochen transplantation an Tibia und Fibula | 78.69.18↔ | Entf Impl Phal Hand: sonst OSmat |
| 78.08↔ | KnochTx an Tarsalia und Metatarsalia | 78.69.21↔ | Entf Impl Becken: Draht, Schr, Cerclage |
| 78.09↔ | KnochTx an andere näher bez Knochen, ausser GSchK | 78.69.22↔ | Entf Impl Becken: winkelstab Platte |
| 78.10↔ | Anlegen eines Fixat externe, ohne Angabe der Lok | 78.69.28↔ | Entf Impl Becken: sonst OSmat |

| | | | |
|-----------|--|--------|---|
| 78.69.31↔ | Entf Impl Talus/Kalkaneus: intramed Draht | 80.83↔ | So lokale Exz oder Destr einer Gelläs am HdGel |
| 78.69.38↔ | Entf Impl Talus u Kalkaneus: sonst OSm | 80.86↔ | So lokale Exz oder Destr einer Gelläs am Knie |
| 78.69.41↔ | Entf Impl Phal Fuss: intramed Draht | 80.87↔ | Sonstige lokale Exz oder Destr einer Gelläs am SG |
| 78.69.48↔ | Entf Impl Phal Fuss: sonst OSmat | 80.88↔ | So lok Exz oder Destr einer Gelläs an Fuss und Zeh |
| 78.69.51↔ | Entf Impl an and Knochen: Draht | 80.89↔ | So lok Exz oder Destr einer Gelläs an and bez Lok |
| 78.69.52↔ | Knochenimplantatentf an and nbez Knochen | 81.11↔ | Arthrodesse am Sprunggelenk |
| 78.69.53↔ | Entf Impl an and Knochen: Winkelplatte | 81.12↔ | Arthrodesse Double |
| 78.69.58↔ | Entf Impl an and Knochen: sonst OSmat | 81.13↔ | Subtalare Arthrodesse |
| 78.69.61↔ | Entfernung von Osteosynthesematerial WS | 81.14↔ | Mediotarsale Arthrodesse |
| 78.69.71↔ | Arthroskopische Entfernung von Osteosynt | 81.15↔ | Tarsometatarsale Arthrodesse |
| 78.90↔ | Einsetz eines KnochWachstStimul, ohne Ang der Lok | 81.16↔ | Metatarsophalangeale Arthrodesse |
| 78.91↔ | Einsetz e KnochWachstStimul anSkap,Klav,Rip uStern | 81.17↔ | Sonstige Arthrodesse am Fuss |
| 78.92↔ | Einsetzen eines KnochWachstStimul am Humerus | 81.18↔ | Arthrorise am subtalaren Gelenk |
| 78.93↔ | Einsetz eines KnochWachstStimul an Radius und Ulna | 81.20↔ | Arthrodesse an nicht bezeichneten Gelenken |
| 78.94↔ | Einsetz e KnochWachstStimul an Karpal u Metakarpal | 81.22↔ | Knie-Arthrodesse |
| 78.95↔ | Einsetzen eines KnochWachstStimul am Femur | 81.23↔ | Schulter-Arthrodesse |
| 78.96↔ | Einsetzen eines KnochWachstStimul an der Patella | 81.24↔ | Ellbogen-Arthrodesse |
| 78.97↔ | Einsetz eines KnochWachstStimul an Tibia und Fib | 81.25↔ | Arthrodesse am Radiokarpalgelenk |
| 78.98↔ | Einsetz e KnochWachstStimul an Tarsal und Metatars | 81.26↔ | Arthrodesse am Karpometakarpalgelenk |
| 78.99↔ | Einsetz KnochWachstStimul andnähbezKnoch,aussGSchK | 81.27↔ | Arthrodesse am Metakarpophalangealgelenk |
| 79.60↔ | Débr einer offenen Fraktur, ohne Angabe der Lok | 81.29↔ | Arthrodesse an anderen näher bezeichneten Gelenken |
| 79.61↔ | Débridement einer offenen Humerusfraktur | 81.40↔ | Rekonstruktion am Hüftgelenk, n.a.klass. |
| 79.62↔ | Débr einer offenen Fraktur an Radius und Ulna | 81.44↔ | Stabilisierung der Patella |
| 79.63↔ | Débr einer off Fraktur an Karpal und Metakarpal | 81.49↔ | Sonstige Rekonstruktion am Sprunggelenk |
| 79.64↔ | Débridement einer offenen Fingerfraktur | 81.51↔ | Totalendoprothese des Hüftgelenks |
| 79.66↔ | Débr einer offenen Fraktur an Tibia und Fibula | 81.52↔ | Partielle Hüftarthroplastik |
| 79.67↔ | Débr einer offenen Fraktur an Tarsal und Metatars | 81.53↔ | Revision einer Hüftendoprothese, nicht näher bezeichnet |
| 79.68↔ | Débridement einer offenen Zehenfraktur | 81.54↔ | Totalendoprothese des Kniegelenks |
| 79.69↔ | Débridem off Fx and nbez Kn, auss GesichtsschKn | 81.55↔ | Revision einer Knieprothese, nicht näher bezeichnet |
| 80.00↔ | Arthrotomie zur ProthEntf, ohne Angabe der Lok | 81.56↔ | Totalprothese des oberen Sprunggelenks |
| 80.01↔ | Arthrotomie zur ProthEntf an der Schulter | 81.57↔ | Gelenkersatz an Fuss und Zehen |
| 80.02↔ | Arthrotomie zur Prothesenentfernung am Ellbogen | 81.59↔ | Revision des GelErs der unteren Extrem, n.n.bez. |
| 80.03↔ | Arthrotomie zur Prothesenentfernung am Handgelenk | 81.71↔ | Arthropl mit Implantat am Metakarpophal- und IPG |
| 80.04↔ | Arthrotomie zur ProthEntf an Hand und Fingern | 81.73↔ | Totaler Handgelenkersatz |
| 80.06↔ | Arthrotomie zur Prothesenentfernung am Knie | 81.75↔ | Arthropl ohne Implantat am Karpokarpal- oder KMKMG |
| 80.07↔ | Arthrotomie zur ProthEntf am Sprunggelenk | 81.80↔ | Totalprothese des Schultergelenks |
| 80.08↔ | Arthrotomie zur ProthEntf an Fuss und Zehen | 81.81↔ | Partielle Prothese des Schultergelenks |
| 80.09↔ | Arthrotomie zur ProthEntf an anderer bez Lok | 81.82↔ | Plastische Rekonstruktion bei rez SchulLux |
| 80.10↔ | Sonstige Arthrotomie, ohne Angabe der Lokalisation | 81.83↔ | Sonstiger Eingriff am Schultergelenk |
| 80.11↔ | Sonstige Arthrotomie der Schulter | 81.85↔ | Sonstige Rekonstruktion am Ellbogen |
| 80.12↔ | Sonstige Arthrotomie des Ellbogens | 81.93↔ | Naht an Kapsel oder Ligament der oberen Extrem |
| 80.13↔ | Sonstige Arthrotomie des Handgelenks | 81.94↔ | Naht an Kapsel oder Ligament von SG oder Fuss |
| 80.14↔ | Sonstige Arthrotomie von Hand und Fingern | 81.96↔ | Sonstige Rekonstruktion an Gelenken |
| 80.15↔ | Sonstige Arthrotomie der Hüfte | 81.97↔ | Revision einer GelProth an der oberen Extremität |
| 80.16↔ | Sonstige Arthrotomie des Knies | 82.03↔ | Bursotomie an der Hand |
| 80.17↔ | Sonstige Arthrotomie des Sprunggelenks | 82.09↔ | Sonstige Inzision an den Weichteilen der Hand |
| 80.18↔ | Sonstige Arthrotomie von Fuss und Zehen | 82.11↔ | Tenotomie der Hand |
| 80.19↔ | Sonstige Arthrotomie an anderer bez Lokalisation | 82.21↔ | Exzision einer Läsion an einer Sehnscheide der Hand |
| 80.40↔ | Durchtr von GelKaps, Lig o Knorp, oh Ang der Lok | 82.29↔ | Exz einer anderen Läsion an den Weicht der Hand |
| 80.41↔ | Durchtr von GelKaps, Lig oder Knorp an der Schult | 82.31↔ | Bursektomie an der Hand |
| 80.42↔ | Durchtr von GelKaps, Lig oder Knorpel am Ellbog | 82.32↔ | Exzision einer Handsehne zur Transplantation |
| 80.43↔ | Durchtr von GelKaps, Lig oder Knorpel am HdGel | 82.33↔ | Sonstige Tenonektomie an der Hand |
| 80.44↔ | Durchtr von GelKaps, Lig o Knorp an Hand und Fing | 82.34↔ | Exzision von Muskel oder Faszie der Hand zur Tx |
| 80.46↔ | Durchtr von GelKaps, Ligament oder Knorpel am Knie | 82.41↔ | Naht an einer Sehnscheide der Hand |
| 80.47↔ | Durchtr von GelKaps, Ligament oder Knorpel am SG | 82.42↔ | Sekundäre Naht an einer Beugesehne der Hand |
| 80.48↔ | Durchtr von GelKaps, Lig o Knorp an Fuss und Zeh | 82.43↔ | Sekundäre Naht an einer anderen Sehne der Hand |
| 80.49↔ | Durchtr von GelKaps, Lig oder Knorp and bez Lok | 82.44↔ | Sonstige Naht an einer Beugesehne der Hand |
| 80.59↔ | Sonstige Diskusdestruktion | 82.45↔ | Sonstige Naht an einer anderen Sehne der Hand |
| 80.6↔ | Meniskektomie am Knie | 82.51↔ | Verlängerung einer Sehne der Hand |
| 80.70↔ | Synovektomie, ohne Angabe der Lokalisation | 82.52↔ | Verkürzung einer Sehne der Hand |
| 80.71↔ | Synovektomie an der Schulter | 82.53↔ | Reinsertion einer Sehne der Hand |
| 80.72↔ | Synovektomie am Ellbogen | 82.56↔ | Sonstiger Transfer oder Tx einer Sehne der Hand |
| 80.73↔ | Synovektomie am Handgelenk | 82.57↔ | Sonstige Transposition einer Sehne der Hand |
| 80.74↔ | Synovektomie an Hand und Finger | 82.79↔ | Plast OP an der Hand mit anderem Tx oder Implant |
| 80.75↔ | Synovektomie an der Hüfte | 82.85↔ | Sonstige Tenodesse an der Hand |
| 80.76↔ | Synovektomie am Knie | 82.86↔ | Sonstige Tenoplastik an der Hand |
| 80.77↔ | Synovektomie am Sprunggelenk | 83.03↔ | Bursotomie |
| 80.78↔ | Synovektomie an Fuss und Zehen | 83.09↔ | Sonstige Inzision an den Weichteilen |
| 80.79↔ | Synovektomie an anderen näher bezeichneten Lok | 83.11↔ | Tenotomie der Achillessehne |
| 80.80↔ | So lokale Exz oder Destr einer Gelläs, n.n.bez. | 83.12↔ | Tenotomie der Hüft-Adduktoren |

| | | | |
|--------|---|--------|--|
| 83.13↔ | Sonstige Tenotomie | 83.84↔ | Lösung eines Klumpfußes, n.a.klass. |
| 83.14↔ | Fasziotomie oder Aponeurotomie | 83.85↔ | Sonstige Längenänderung an Muskel oder Sehne |
| 83.31↔ | Exzision einer Läsion an einer Sehnnenscheide | 83.86↔ | Quadrizepssehnen-Rekonstruktion |
| 83.32↔ | Exzision einer Läsion an einem Muskel | 83.87↔ | Sonstige plastische Operationen am Muskel |
| 83.39↔ | Exzision einer Läsion an anderen Weichteilen | 83.88↔ | Sonstige plastische Operationen an der Sehne |
| 83.41↔ | Exzision einer Sehne zur Transplantation | 83.89↔ | Sonstige plastische Operationen an der Faszie |
| 83.42↔ | Sonstige Tenonektomie | 83.99↔ | Anderer OP an Muskel, Sehne, Faszie und Bursa |
| 83.43↔ | Exzision von Muskel oder Faszie zur Tx | 84.53↔ | Implant von int VerlängVorr d Extrem m kinet Trakt |
| 83.44↔ | Sonstige Fasziektomie | 84.54↔ | Implant von sonst internen VerlängVorr der Extrem |
| 83.45↔ | Sonstige Myektomie | 84.56↔ | Einsetzen von Spacer (Zement) |
| 83.5↔ | Bursektomie | 84.57↔ | Entfernen von Spacer (Zement) |
| 83.61↔ | Naht einer Sehnnenscheide | 84.71↔ | Anlegen externe Fixationsvorrichtung |
| 83.62↔ | Sekundäre Naht einer Sehne | 84.72↔ | Anlegen externen Fixation, Ringsyst |
| 83.63↔ | Plastische Rekonstruktion der Rotatorenmanschette | 84.73↔ | Anlegen einer gemischten Vorrichtung |
| 83.64↔ | Sonstige Naht einer Sehne | 86.60↔ | Freies Hauttransplantat, n.n.bez. |
| 83.71↔ | Sehnenverlängerung | 86.61↔ | Vollhauttransplantat an die Hand |
| 83.72↔ | Sehnenverkürzung | 86.62↔ | Sonstiges Hauttransplantat an die Hand |
| 83.73↔ | Reinsertion einer Sehne | 86.63↔ | Vollhauttransplantat an andere Lokalisationen |
| 83.74↔ | Reinsertion eines Muskels | 86.71↔ | Harauspräp und Vorbereit von gestielt oder fr Lp |
| 83.75↔ | Sehnentransfer oder -transplantation | 86.72↔ | Verschiebung eines gestielten Lappens |
| 83.76↔ | Sonstige Sehnenreposition | 86.73↔ | Anbr von gestielt oder freiem Lappen an die Hand |
| 83.77↔ | Muskeltransfer oder -transplantation | 86.74↔ | Anbr von gestielt oder freiem Lappen an andere Lok |
| 83.79↔ | Sonstige Muskelreposition | 86.75↔ | Revision von gestieltem oder freiem Lappen |
| 83.81↔ | Sehnenreplantation | 86.91↔ | Exzision von Haut zur Transplantation |
| 83.82↔ | Muskel- oder Faszientransplantation | | |

Prozedur I12-3

80.21↔ Arthroskopie der Schulter

Prozedur I12-4

80.81↔ So lok Exz oder Destr einer Gelläs an der Schult

Prozedur I12-5

80.16↔ Sonstige Arthrotomie des Knies

ADRG I13

Komplexe Eingriffe an Humerus, Tibia, Fibula und Sprunggelenk

Prozedur in Tabelle I13-3

DRG I13A

Komplexe Eingriffe an Humerus, Tibia, Fibula und Sprunggelenk, mit Mehrfacheingriff, beidseitigem Eingriff, komplexer Prozedur oder komplexer Diagnose

Mindestens zwei Prozeduren in Tabelle I13-4 oder Prozedur mit Zusatzkennzeichen B in Tabelle I13-5 oder Diagnose in Tabelle I13-1 oder mindestens eine Prozedur in Tabelle I13-6 oder Diagnose in Tabelle I13-2 oder Eingriff an mehreren Lokalisationen oder Prozedur in Tabelle I13-7 und Prozedur in Tabelle I13-8 oder Prozedur in Tabelle I13-9 und Prozedur in Tabelle I13-10

DRG I13B

Komplexe Eingriffe an Humerus, Tibia, Fibula und Sprunggelenk, ohne Mehrfacheingriff, ohne beidseitigen Eingriff, ohne komplexe Prozedur, ohne komplexe Diagnose

Diagnose I13-1

| | | | |
|--------|---|--------|---|
| A18.0 | Tuberkulose Knochen u Gelenke | M00.07 | Arthrit/Polyarth d Staphylokokken Knöchel/Fuß |
| A54.4 | Gonokokkeninfektion des Muskel-Skelett-Systems | M00.08 | Arthrit/Polyarth d Staphylokokken, sonst Lok |
| A66.6 | Knochen- und Gelenkveränderungen bei Frambösie | M00.09 | Arthrit/Polyarth d Staphylokokken, nnbez Lok |
| L40.5 | Psoriasis-Arthropathie | M00.10 | Arthrit/Polyarth d Pneumokokken, mehrere Lok |
| M00.00 | Arthrit/Polyarth d Staphylokokken, mehrere Lok | M00.11 | Arthrit/Polyarth d Pneumokokken Schulterregion |
| M00.01 | Arthrit/Polyarth d Staphylokokken Schulterreg | M00.12 | Arthrit/Polyarth d Pneumokokken Oberarm |
| M00.02 | Arthrit/Polyarth d Staphylokokken Oberarm | M00.13 | Arthrit/Polyarth d Pneumokokken Unterarm |
| M00.03 | Arthrit/Polyarth d Staphylokokken Unterarm | M00.14 | Arthrit/Polyarth d Pneumokokken Hand |
| M00.04 | Arthrit/Polyarth d Staphylokokken Hand | M00.15 | Arthrit/Polyarth d Pneumokokken Becken/Oberschenkel |
| M00.05 | Arthrit/Polyarth d Staphylokokken Becken/Oberschenkel | M00.16 | Arthrit/Polyarth d Pneumokokken Unterschenkel |
| M00.06 | Arthrit/Polyarth d Staphylokokken Unterschenkel | M00.17 | Arthrit/Polyarth d Pneumokokken Knöchel/Fuß |

| | | | |
|--------|--|--------|---|
| M00.18 | Arthrit/Polyarth d Pneumokokken, sonst Lok | M05.08 | Felty-Syndrom, sonstige Lokalisation |
| M00.19 | Arthrit/Polyarth d Pneumokokken, nnbez Lok | M05.09 | Felty-Syndrom, nnbez Lokalisationen |
| M00.20 | Arthrit/Polyarth d sonst Streptokokken, mehrere Lok | M05.20 | Vaskul seropos chron Polyarth, mehrere Lok |
| M00.21 | Arthrit/Polyarth d sonst Streptokokken Schulterregion | M05.21 | Vaskul seropos chron Polyarth Schulterregion |
| M00.22 | Arthrit/Polyarth d sonst Streptokokken Oberarm | M05.22 | Vaskul seropos chron Polyarth Oberarm |
| M00.23 | Arthrit/Polyarth d sonst Streptokokken Unterarm | M05.23 | Vaskul seropos chron Polyarth Unterarm |
| M00.24 | Arthrit/Polyarth d sonst Streptokokken Hand | M05.24 | Vaskul seropos chron Polyarth Hand |
| M00.25 | Arthrit/Polyarth d sonst Streptok Becken/Oberschenkel | M05.25 | Vaskul seropos chron Polyarth Becken/Oberschenkel |
| M00.26 | Arthrit/Polyarth d sonst Streptokokken Unterschenkel | M05.26 | Vaskul seropos chron Polyarth Unterschenkel |
| M00.27 | Arthrit/Polyarth d sonst Streptokokken Knöchel/Fuß | M05.27 | Vaskul seropos chron Polyarth Knöchel/Fuß |
| M00.28 | Arthrit/Polyarth d sonst Streptokokken, sonst Lok | M05.28 | Vaskul seropos chron Polyarth, sonst Lok |
| M00.29 | Arthrit/Polyarth d sonst Streptokokken, nnbez Lok | M05.29 | Vaskul seropos chron Polyarth, nnbez Lok |
| M00.80 | Arthrit/Polyarth d sonst nb bakt Erreg, mehrere Lok | M05.30 | SeroPos chron Polya m Bet so Org/-syst, mehr Lok |
| M00.81 | Arthrit/Polyarth d sonst nb bakt Erreg Schulterregion | M05.31 | Seropos chron Polya m Bet so Org/-syst, Schulterreg |
| M00.82 | Arthrit/Polyarth d sonst nb bakt Erreg Oberarm | M05.32 | Seropos chron Polya m Bet so Org/-syst, Oberarm |
| M00.83 | Arthrit/Polyarth d sonst nb bakt Erreg Unterarm | M05.33 | Seropos chron Polya m Bet so Org/-syst, Unterarm |
| M00.84 | Arthrit/Polyarth d sonst nb bakt Erreger Hand | M05.34 | Seropos chron Polya m Bet so Org/-syst, Hand |
| M00.85 | Arthrit/Polyarth d sonst nb bakt Erreg Becken/Oberschenkel | M05.35 | Seropos chron Polya m Bet so Org/-syst, Beck/OSchenk |
| M00.86 | Arthrit/Polyarth d sonst nb bakt Erreg Unterschenkel | M05.36 | Seropos chron Polya m Bet so Org/-syst, Unterschenk |
| M00.87 | Arthrit/Polyarth d sonst nb bakt Erreg Knöchel/Fuß | M05.37 | Seropos chron Polya m Bet so Org/-syst, Knöchel/Fuß |
| M00.88 | Arthrit/Polyarth d sonst nb bakt Erreg, so Lok | M05.38 | Seropos chron Polya m Bet so Org/-syst, sonst Lok |
| M00.89 | Arthrit/Polyarth d sonst nb bakt Erreg, nnbez Lok | M05.39 | Seropos chron Polya m Bet so Org/-syst, nnbez Lok |
| M00.90 | Eitrige Arthritis, nnbez, mehrere Lok | M05.80 | Sonst seropos chron Polyarthritis, mehrere Lok |
| M00.91 | Eitrige Arthritis, nnbez, Schulterregion | M05.81 | Sonst seropos chron Polyarthritis Schulterregion |
| M00.92 | Eitrige Arthritis, nnbez, Oberarm | M05.82 | Sonst seropos chron Polyarthritis Oberarm |
| M00.93 | Eitrige Arthritis, nnbez, Unterarm | M05.83 | Sonst seropos chron Polyarthritis Unterarm |
| M00.94 | Eitrige Arthritis, nnbez, Hand | M05.84 | Sonst seropos chron Polyarthritis Hand |
| M00.95 | Eitrige Arthritis, nnbez, Beckenregion/Oberschenkel | M05.85 | Sonst seropos chron Polyarthritis Becken/Oberschenkel |
| M00.96 | Eitrige Arthritis, nnbez, Unterschenkel | M05.86 | Sonst seropos chron Polyarthritis Unterschenkel |
| M00.97 | Eitrige Arthritis, nnbez, Knöchel/Fuß | M05.87 | Sonst seropos chron Polyarthritis Knöchel/Fuß |
| M00.98 | Eitrige Arthritis, nnbez, sonstige Lokalisationen | M05.88 | Sonst seropos chron Polyarthritis, sonst Lok |
| M00.99 | Eitrige Arthritis, nnbez, nnbez Lokalisationen | M05.89 | Sonst seropos chron Polyarthritis, nnbez Lok |
| M02.10 | Postenteritische Arthritis, mehrere Lok | M05.90 | Seropos chron Polyarthritis, nnbez, mehrere Lok |
| M02.11 | Postenteritische Arthritis Schulterregion | M05.91 | Seropos chron Polyarthritis, nnbez, Schulterregion |
| M02.12 | Postenteritische Arthritis Oberarm | M05.92 | Seropos chron Polyarthritis, nnb, Oberarm |
| M02.13 | Postenteritische Arthritis Unterarm | M05.93 | Seropos chron Polyarthritis, nnbez, Unterarm |
| M02.14 | Postenteritische Arthritis Hand | M05.94 | Seropos chron Polyarthritis, nnbez, Hand |
| M02.15 | Postenteritische Arthritis Beckenregion/Oberschenkel | M05.95 | Seropos chron Polyarthritis, nnbez, Becken/Oberschenkel |
| M02.16 | Postenteritische Arthritis Unterschenkel | M05.96 | Seropos chron Polyarthritis, nnbez, Unterschenkel |
| M02.17 | Postenteritische Arthritis Knöchel/Fuß | M05.97 | Seropos chron Polyarthritis, nnbez, Knöchel/Fuß |
| M02.18 | Postenteritische Arthritis, sonstige Lok | M05.98 | Seropos chron Polyarthritis, nnbez, sonst Lok |
| M02.19 | Postenteritische Arthritis, nnbez Lokalisationen | M05.99 | Seropos chron Polyarthritis, nnbez, nnbez Lok |
| M02.30 | Reiter-Krankheit, mehrere Lokalisationen | M06.00 | Seronegative chron Polyarthritis, mehrere Lok |
| M02.31 | Reiter-Krankheit Schulterregion | M06.01 | Seronegative chron Polyarthritis Schulterregion |
| M02.32 | Reiter-Krankheit Oberarm | M06.02 | Seronegative chron Polyarthritis Oberarm |
| M02.33 | Reiter-Krankheit Unterarm | M06.03 | Seronegative chron Polyarthritis Unterarm |
| M02.34 | Reiter-Krankheit Hand | M06.04 | Seronegative chron Polyarthritis Hand |
| M02.35 | Reiter-Krankheit Beckenregion/Oberschenkel | M06.05 | Seronegative chron Polyarthritis Becken/OS |
| M02.36 | Reiter-Krankheit Unterschenkel | M06.06 | Seronegative chron Polyarthritis Unterschenkel |
| M02.37 | Reiter-Krankheit Knöchel/Fuß | M06.07 | Seronegative chron Polyarthritis Knöchel/Fuß |
| M02.38 | Reiter-Krankheit, sonstige Lokalisation | M06.08 | Seronegative chron Polyarthritis, sonst Lok |
| M02.39 | Reiter-Krankheit, nnbez Lokalisationen | M06.09 | Seronegative chron Polyarthritis, nnbez Lok |
| M02.90 | Reaktive Arthritis, nnbez, mehrere Lok | M06.10 | Adulte Form Still-KH, mehrere Lok |
| M02.91 | Reaktive Arthritis, nnbez, Schulterregion | M06.11 | Adulte Form Still-KH, Schulterregion |
| M02.92 | Reaktive Arthritis, nnbez, Oberarm | M06.12 | Adulte Form Still-KH, Oberarm |
| M02.93 | Reaktive Arthritis, nnbez, Unterarm | M06.13 | Adulte Form Still-KH, Unterarm |
| M02.94 | Reaktive Arthritis, nnbez, Hand | M06.14 | Adulte Form Still-KH, Hand |
| M02.95 | Reaktive Arthritis, nnbez, Beckenreg/Oberschenkel | M06.15 | Adulte Form Still-KH, Beckenreg/Oberschenkel |
| M02.96 | Reaktive Arthritis, nnbez, Unterschenkel | M06.16 | Adulte Form Still-KH, Unterschenkel |
| M02.97 | Reaktive Arthritis, nnbez, Knöchel/Fuß | M06.17 | Adulte Form Still-KH, Knöchel/Fuß |
| M02.98 | Reaktive Arthritis, nnbez, sonstige Lokalisation | M06.18 | Adulte Form Still-KH, sonst Lok |
| M02.99 | Reaktive Arthritis, nnbez, nnbez Lokalisationen | M06.19 | Adulte Form Still-KH, nnbez Lokalisationen |
| M05.00 | Felty-Syndrom, mehrere Lokalisationen | M06.20 | Bursitis b chron Polyarthritis, mehrere Lok |
| M05.01 | Felty-Syndrom Schulterregion | M06.21 | Bursitis b chron Polyarthritis Schulterregion |
| M05.02 | Felty-Syndrom Oberarm | M06.22 | Bursitis b chron Polyarthritis Oberarm |
| M05.03 | Felty-Syndrom Unterarm | M06.23 | Bursitis b chron Polyarthritis Unterarm |
| M05.04 | Felty-Syndrom Hand | M06.24 | Bursitis b chron Polyarthritis Hand |
| M05.05 | Felty-Syndrom Beckenregion/Oberschenkel | M06.25 | Bursitis b chron Polyarthritis Becken/Oberschenkel |
| M05.06 | Felty-Syndrom Unterschenkel | M06.26 | Bursitis b chron Polyarthritis Unterschenkel |
| M05.07 | Felty-Syndrom Knöchel/Fuß | M06.27 | Bursitis b chron Polyarthritis Knöchel/Fuß |

| | | | |
|--------|---|--------|---|
| M06.28 | Bursitis b chron Polyarthrit, sonst Lok | M08.47 | Juv chron Arth, oligoart Form, Knöchel/Fuß |
| M06.29 | Bursitis b chron Polyarthrit, nnbez Lok | M08.48 | Juv chron Arth, oligoart Form, sonst Lok |
| M06.30 | Rheumaknoten, mehrere Lokalisationen | M08.49 | Juv chron Arth, oligoart Form, nnbez Lok |
| M06.31 | Rheumaknoten Schulterregion | M08.70 | Vaskulitis b juv Arthritis, mehr Lok |
| M06.32 | Rheumaknoten Oberarm | M08.71 | Vaskulitis b juv Arthritis, Schulterreg |
| M06.33 | Rheumaknoten Unterarm | M08.72 | Vaskulitis b juv Arthritis, Oberarm |
| M06.34 | Rheumaknoten Hand | M08.73 | Vaskulitis b juv Arthritis, Unterarm |
| M06.35 | Rheumaknoten Beckenregion/Oberschenkel | M08.74 | Vaskulitis b juv Arthritis, Hand |
| M06.36 | Rheumaknoten Unterschenkel | M08.75 | Vaskulitis b juv Arthritis, Beckenreg/OS |
| M06.37 | Rheumaknoten Knöchel/Fuß | M08.76 | Vaskulitis b juv Arthritis, Unterschenkel |
| M06.38 | Rheumaknoten, sonstige Lokalisation | M08.77 | Vaskulitis b juv Arthritis, Knöchel/Fuß |
| M06.39 | Rheumaknoten, nnbez Lokalisationen | M08.78 | Vaskulitis b juv Arthritis, Sonstige |
| M06.40 | Entzündliche Polyarthropathie, mehrere Lokalisationen | M08.79 | Vaskulitis b juv Arthritis, nnb Lok |
| M06.41 | Entzündliche Polyarthropathie Schulterregion | M08.80 | Sonstige juvenile Arthritis, mehrere Lok |
| M06.42 | Entzündliche Polyarthropathie Oberarm | M08.81 | Sonstige juvenile Arthritis Schulterregion |
| M06.43 | Entzündliche Polyarthropathie Unterarm | M08.82 | Sonstige juvenile Arthritis Oberarm |
| M06.44 | Entzündliche Polyarthropathie Hand | M08.83 | Sonstige juvenile Arthritis Unterarm |
| M06.45 | Entzündliche Polyarthropathie Beckenregion/OS | M08.84 | Sonstige juvenile Arthritis Hand |
| M06.46 | Entzündliche Polyarthropathie Unterschenkel | M08.85 | Sonstige juvenile Arthritis Beckenregion/OS |
| M06.47 | Entzündliche Polyarthropathie Knöchel/Fuß | M08.86 | Sonstige juvenile Arthritis Unterschenkel |
| M06.48 | Entzündliche Polyarthropathie, sonst Lokalisation | M08.87 | Sonstige juvenile Arthritis Knöchel/Fuß |
| M06.49 | Entzündliche Polyarthropathie, nnbez Lokalisationen | M08.88 | Sonstige juvenile Arthritis, sonstige Lok |
| M06.80 | Sonst nb chron Polyarthrit, mehrere Lok | M08.89 | Sonstige juvenile Arthritis, nnbez Lok |
| M06.81 | Sonst nb chron Polyarthrit Schulterregion | M08.90 | Juvenile Arthritis, nnbez, mehrere Lok |
| M06.82 | Sonst nb chron Polyarthrit Oberarm | M08.91 | Juvenile Arthritis, nnbez, Schulterregion |
| M06.83 | Sonst nb chron Polyarthrit Unterarm | M08.92 | Juvenile Arthritis, nnbez, Oberarm |
| M06.84 | Sonst nb chron Polyarthrit Hand | M08.93 | Juvenile Arthritis, nnbez, Unterarm |
| M06.85 | Sonst nb chron Polyarthrit Becken/Oberschenkel | M08.94 | Juvenile Arthritis, nnbez, Hand |
| M06.86 | Sonst nb chron Polyarthrit Unterschenkel | M08.95 | Juvenile Arthritis, nnbez, Beckenregion/Oberschenkel |
| M06.87 | Sonst nb chron Polyarthrit Knöchel/Fuß | M08.96 | Juvenile Arthritis, nnbez, Unterschenkel |
| M06.88 | Sonst nb chron Polyarthrit, sonst Lok | M08.97 | Juvenile Arthritis, nnbez, Knöchel/Fuß |
| M06.89 | Sonst nb chron Polyarthrit, nnbez Lok | M08.98 | Juvenile Arthritis, nnbez, sonstige Lokalisation |
| M06.90 | Chronische Polyarthrit, nnbez, mehrere Lok | M08.99 | Juvenile Arthritis, nnbez, nnbez Lokalisationen |
| M06.91 | Chronische Polyarthrit, nnbez, Schulterregion | M10.09 | Idiopathische Gicht, nnbez Lokalisationen |
| M06.92 | Chronische Polyarthrit, nnbez, Oberarm | M12.00 | Chron postrheum Arth [J-Arth], mehrere Lok |
| M06.93 | Chronische Polyarthrit, nnbez, Unterarm | M12.01 | Chron postrheum Arth [J-Arth] Schulterregion |
| M06.94 | Chronische Polyarthrit, nnbez, Hand | M12.02 | Chron postrheum Arth [J-Arth] Oberarm |
| M06.95 | Chronische Polyarthrit, nnbez, Beckenregion/OS | M12.03 | Chron postrheum Arth [J-Arth] Unterarm |
| M06.96 | Chronische Polyarthrit, nnbez, Unterschenkel | M12.04 | Chron postrheum Arth [J-Arth] Hand |
| M06.97 | Chronische Polyarthrit, nnbez, Knöchel/Fuß | M12.05 | Chron postrheum Arth [J-Arth] Beckenreg/Oberschenkel |
| M06.98 | Chronische Polyarthrit, nnbez, sonst Lok | M12.06 | Chron postrheum Arth [J-Arth] Unterschenkel |
| M06.99 | Chronische Polyarthrit, nnbez, nnbez Lok | M12.07 | Chron postrheum Arth [J-Arth] Knöchel/Fuß |
| M08.00 | Juv chron Polyarth, adul Typ, mehrere Lok | M12.08 | Chron postrheum Arth [J-Arth], Sonst Lok |
| M08.01 | Juv chron Polyarth, adul Typ, Schulterregion | M12.09 | Chron postrheum Arth [J-Arth], nnbez Lok |
| M08.02 | Juv chron Polyarth, adul Typ, Oberarm | M33.1 | Sonstige Dermatomyositis |
| M08.03 | Juv chron Polyarth, adul Typ, Unterarm | M33.2 | Polymyositis |
| M08.04 | Juv chron Polyarth, adul Typ, Hand | M34.0 | Progressive systemische Sklerose |
| M08.05 | Juv chron Polyarth, adul Typ, Beckenreg/OS | M34.9 | Systemische Sklerose, nnbez |
| M08.06 | Juv chron Polyarth, adul Typ, Unterschenkel | M35.1 | Sonstige Overlap-Syndrome |
| M08.07 | Juv chron Polyarth, adul Typ, Knöchel/Fuß | M35.2 | Behçet-KH |
| M08.08 | Juv chron Polyarth, adul Typ, sonst Lok | M35.3 | Polymyalgia rheumatica |
| M08.09 | Juv chron Polyarth, adul Typ, nnbez Lok | M45.00 | Spondylitis ankylosans, mehrere Lok WS |
| M08.20 | Juv chron Arth, syst beginn Form, mehrere Lok | M45.01 | Spondylitis ankylosans, Okzipito-Atlanto-Axialbereich |
| M08.21 | Juv chron Arth, syst beginn Form, Schulterregion | M45.02 | Spondylitis ankylosans, Zervikalbereich |
| M08.22 | Juv chron Arth, syst beginn Form, Oberarm | M45.03 | Spondylitis ankylosans, Zervikothorakalbereich |
| M08.23 | Juv chron Arth, syst beginn Form, Unterarm | M45.04 | Spondylitis ankylosans, Thorakalbereich |
| M08.24 | Juv chron Arth, syst beginn Form, Hand | M45.05 | Spondylitis ankylosans, Thorakolumbalbereich |
| M08.25 | Juv chron Arth, syst beginn Form, Beckenreg/OS | M45.06 | Spondylitis ankylosans, Lumbalbereich |
| M08.26 | Juv chron Arth, syst beginn Form, Unterschenkel | M45.07 | Spondylitis ankylosans, Lumbosakralbereich |
| M08.27 | Juv chron Arth, syst beginn Form, Knöchel/Fuß | M45.08 | Spondylitis ankylosans, Sakral-/Sakrokokzygealbereich |
| M08.28 | Juv chron Arth, syst beginn Form, sonst Lok | M45.09 | Spondylitis ankylosans, nnbez Lokalisation |
| M08.29 | Juv chron Arth, syst beginn Form, nnbez Lok | M46.20 | Wirbelosteomyelitis, mehrere Lok WS |
| M08.3 | Juv chron Arthritis (seroneg), polyartikul Form | M46.21 | Wirbelosteomyelitis, Okzipito-Atlanto-Axialbereich |
| M08.40 | Juv chron Arth, oligoart Form, mehr Lok | M46.22 | Wirbelosteomyelitis, Zervikalbereich |
| M08.41 | Juv chron Arth, oligoart Form, Schulterreg | M46.23 | Wirbelosteomyelitis, Zervikothorakalbereich |
| M08.42 | Juv chron Arth, oligoart Form, Oberarm | M46.24 | Wirbelosteomyelitis, Thorakalbereich |
| M08.43 | Juv chron Arth, oligoart Form, Unterarm | M46.25 | Wirbelosteomyelitis, Thorakolumbalbereich |
| M08.44 | Juv chron Arth, oligoart Form, Hand | M46.26 | Wirbelosteomyelitis, Lumbalbereich |
| M08.45 | Juv chron Arth, oligoart Form, Beckenreg/OS | M46.27 | Wirbelosteomyelitis, Lumbosakralbereich |
| M08.46 | Juv chron Arth, oligoart Form, Unterschenkel | M46.28 | Wirbelosteomyelitis, Sakral-/Sakrokokzygealbereich |

| | | | |
|--------|---|--------|--|
| M46.29 | Wirbelosteomyelitis, nnbez Lokalisation | M86.68 | Sonstige chron Osteomyelitis, sonst Lok |
| M79.09 | Rheumatismus, nnbez, nnbez Lokalisationen | M86.69 | Sonstige chron Osteomyelitis, nnb Lok |
| M86.00 | Akute hämatogene Osteomyelitis, mehrere Lok | M86.80 | Sonstige Osteomyelitis, mehrere Lokalisationen |
| M86.01 | Akute hämatogene Osteomyelitis Schulterregion | M86.81 | Sonstige Osteomyelitis Schulterregion |
| M86.02 | Akute hämatogene Osteomyelitis Oberarm | M86.82 | Sonstige Osteomyelitis Oberarm |
| M86.03 | Akute hämatogene Osteomyelitis Unterarm | M86.83 | Sonstige Osteomyelitis Unterarm |
| M86.04 | Akute hämatogene Osteomyelitis Hand | M86.84 | Sonstige Osteomyelitis Hand |
| M86.05 | Akute hämatogene Osteomyelitis Becken/OS | M86.85 | Sonstige Osteomyelitis Beckenregion/Oberschenkel |
| M86.06 | Akute hämatogene Osteomyelitis Unterschenkel | M86.86 | Sonstige Osteomyelitis Unterschenkel |
| M86.07 | Akute hämatogene Osteomyelitis Knöchel/Fuß | M86.87 | Sonstige Osteomyelitis Knöchel/Fuß |
| M86.08 | Akute hämatogene Osteomyelitis, sonst Lok | M86.88 | Sonstige Osteomyelitis, sonstige Lokalisation |
| M86.09 | Akute hämatogene Osteomyelitis, nnb Lok | M86.89 | Sonstige Osteomyelitis, nnbez Lokalisationen |
| M86.10 | Sonstige akute Osteomyelitis, mehrere Lok | M86.90 | Osteomyelitis, nnbez, mehrere Lokalisationen |
| M86.11 | Sonstige akute Osteomyelitis Schulterregion | M86.91 | Osteomyelitis, nnbez, Schulterregion |
| M86.12 | Sonstige akute Osteomyelitis Oberarm | M86.92 | Osteomyelitis, nnbez, Oberarm |
| M86.13 | Sonstige akute Osteomyelitis Unterarm | M86.93 | Osteomyelitis, nnbez, Unterarm |
| M86.14 | Sonstige akute Osteomyelitis Hand | M86.94 | Osteomyelitis, nnbez, Hand |
| M86.15 | Sonstige akute Osteomyelitis Becken/Oberschenkel | M86.95 | Osteomyelitis, nnb, Beckenregion/Oberschenkel |
| M86.16 | Sonstige akute Osteomyelitis Unterschenkel | M86.96 | Osteomyelitis, nnbez, Unterschenkel |
| M86.17 | Sonstige akute Osteomyelitis Knöchel/Fuß | M86.97 | Osteomyelitis, nnbez, Knöchel/Fuß |
| M86.18 | Sonstige akute Osteomyelitis, sonstige Lok | M86.98 | Osteomyelitis, nnbez, sonstige Lokalisation |
| M86.19 | Sonstige akute Osteomyelitis, nnb Lokalisationen | M86.99 | Osteomyelitis, nnbez, nnbez Lokalisationen |
| M86.20 | Subakute Osteomyelitis, mehrere Lokalisationen | M87.10 | Knochennekrose d Arzneimittel, mehrere Lok |
| M86.21 | Subakute Osteomyelitis Schulterregion | M87.11 | Knochennekrose d Arzneimittel Schulterregion |
| M86.22 | Subakute Osteomyelitis Oberarm | M87.12 | Knochennekrose d Arzneimittel Oberarm |
| M86.23 | Subakute Osteomyelitis Unterarm | M87.13 | Knochennekrose d Arzneimittel Unterarm |
| M86.24 | Subakute Osteomyelitis Hand | M87.14 | Knochennekrose d Arzneimittel Hand |
| M86.25 | Subakute Osteomyelitis Beckenregion/Oberschenkel | M87.15 | Knochennekrose d Arzneimittel Becken/Oberschenkel |
| M86.26 | Subakute Osteomyelitis Unterschenkel | M87.16 | Knochennekrose d Arzneimittel Unterschenkel |
| M86.27 | Subakute Osteomyelitis Knöchel/Fuß | M87.17 | Knochennekrose d Arzneimittel Knöchel/Fuß |
| M86.28 | Subakute Osteomyelitis, sonstige Lokalisation | M87.18 | Knochennekrose d Arzneimittel, sonst Lok |
| M86.29 | Subakute Osteomyelitis, nnbez Lokalisationen | M87.19 | Knochennekrose d Arzneimittel, nnb Lok |
| M86.30 | Chron multifokale Osteomyelitis, mehrere Lok | M87.20 | Knochennekrose d vorangegang Trauma, mehrere Lok |
| M86.31 | Chron multifokale Osteomyelitis Schulterregion | M87.21 | Knochennekrose d vorangegang Trauma Schulterregion |
| M86.32 | Chron multifokale Osteomyelitis Oberarm | M87.22 | Knochennekrose d vorangegang Trauma Oberarm |
| M86.33 | Chron multifokale Osteomyelitis Unterarm | M87.23 | Knochennekrose d vorangegang Trauma Unterarm |
| M86.34 | Chron multifokale Osteomyelitis Hand | M87.24 | Knochennekrose d vorangegang Trauma Hand |
| M86.35 | Chron multifokale Osteomyelitis Becken/Oberschenkel | M87.25 | Knochennekrose d vorangegang Trauma Becken/OS |
| M86.36 | Chron multifokale Osteomyelitis Unterschenkel | M87.26 | Knochennekrose d vorangegang Trauma Unterschenkel |
| M86.37 | Chron multifokale Osteomyelitis Knöchel/Fuß | M87.27 | Knochennekrose d vorangegang Trauma Knöchel/Fuß |
| M86.38 | Chron multifokale Osteomyelitis, sonst Lok | M87.28 | Knochennekrose d vorangegang Trauma, sonst Lok |
| M86.39 | Chron multifokale Osteomyelitis, nnb Lok | M87.29 | Knochennekrose d vorangegang Trauma, nnb Lok |
| M86.40 | Chron Osteomyelitis m Fistel, mehrere Lok | M87.30 | Sonst sek Knochennekrose, mehrere Lok |
| M86.41 | Chron Osteomyelitis m Fistel, Schulterregion | M87.31 | Sonst sek Knochennekrose Schulterregion |
| M86.42 | Chron Osteomyelitis m Fistel, Oberarm | M87.32 | Sonst sek Knochennekrose Oberarm |
| M86.43 | Chron Osteomyelitis m Fistel, Unterarm | M87.33 | Sonst sek Knochennekrose Unterarm |
| M86.44 | Chron Osteomyelitis m Fistel, Hand | M87.34 | Sonst sek Knochennekrose Hand |
| M86.45 | Chron Osteomyelitis m Fistel, Becken/Oberschenkel | M87.35 | Sonst sek Knochennekrose Becken/OS |
| M86.46 | Chron Osteomyelitis m Fistel, Unterschenkel | M87.36 | Sonst sek Knochennekrose Unterschenkel |
| M86.47 | Chron Osteomyelitis m Fistel, Knöchel/Fuß | M87.37 | Sonst sek Knochennekrose Knöchel/Fuß |
| M86.48 | Chron Osteomyelitis m Fistel, sonst Lok | M87.38 | Sonst sek Knochennekrose, sonst Lok |
| M86.49 | Chron Osteomyelitis m Fistel, nnb Lok | M87.39 | Sonst sek Knochennekrose, nnb Lok |
| M86.50 | Sonst chron hämatogene Osteomyelitis, mehrere Lok | M87.80 | Sonstige Knochennekrose, mehrere Lokalisationen |
| M86.51 | Sonst chron hämatogene Osteomyelitis Schulterregion | M87.81 | Sonstige Knochennekrose Schulterregion |
| M86.52 | Sonst chron hämatogene Osteomyelitis Oberarm | M87.82 | Sonstige Knochennekrose Oberarm |
| M86.53 | Sonst chron hämatogene Osteomyelitis Unterarm | M87.83 | Sonstige Knochennekrose Unterarm |
| M86.54 | Sonst chron hämatogene Osteomyelitis Hand | M87.84 | Sonstige Knochennekrose Hand |
| M86.55 | Sonst chron hämatogene Osteomyelitis Becken/OS | M87.85 | Sonstige Knochennekrose Beckenregion/OS |
| M86.56 | Sonst chron hämatogene Osteomyelitis Unterschenkel | M87.86 | Sonstige Knochennekrose Unterschenkel |
| M86.57 | Sonst chron hämatogene Osteomyelitis Knöchel/Fuß | M87.87 | Sonstige Knochennekrose Knöchel/Fuß |
| M86.58 | Sonst chron hämatogene Osteomyelitis, sonst Lok | M87.88 | Sonstige Knochennekrose, sonstige Lokalisation |
| M86.59 | Sonst chron hämatogene Osteomyelitis, nnb Lok | M87.89 | Sonstige Knochennekrose, nnbez Lokalisationen |
| M86.60 | Sonstige chron Osteomyelitis, mehrere Lok | M87.90 | Knochennekrose, nnbez, mehrere Lokalisationen |
| M86.61 | Sonstige chron Osteomyelitis Schulterregion | M87.91 | Knochennekrose, nnbez, Schulterregion |
| M86.62 | Sonstige chron Osteomyelitis Oberarm | M87.92 | Knochennekrose, nnbez, Oberarm |
| M86.63 | Sonstige chron Osteomyelitis Unterarm | M87.93 | Knochennekrose, nnbez, Unterarm |
| M86.64 | Sonstige chron Osteomyelitis Hand | M87.94 | Knochennekrose, nnbez, Hand |
| M86.65 | Sonstige chron Osteomyelitis Becken/Oberschenkel | M87.95 | Knochennekrose, nnb, Beckenreg/Oberschenkel |
| M86.66 | Sonstige chron Osteomyelitis Unterschenkel | M87.96 | Knochennekrose, nnbez, Unterschenkel |
| M86.67 | Sonstige chron Osteomyelitis Knöchel/Fuß | M87.97 | Knochennekrose, nnbez, Knöchel/Fuß |

| | | | |
|--------|---|--------|--|
| M87.98 | Knochennekrose, nnbez, sonstige Lokalisation | M89.69 | Osteopathie nach Poliomyelitis, nnb Lok |
| M87.99 | Knochennekrose, nnbez, nnbez Lokalisationen | M96.6 | Kn-Fx nach Einsetzen orthop Impl/GelProthese/KnPlatte |
| M89.60 | Osteopathie nach Poliomyelitis, mehrere Lok | M96.80 | Elektiv offen belassenes Sternum n thoraxchir Eingriff |
| M89.61 | Osteopathie nach Poliomyelitis Schulterregion | M96.81 | Instabiler Thorax nach thoraxchirurgischem Eingriff |
| M89.62 | Osteopathie nach Poliomyelitis Oberarm | M96.88 | Sonst KH Muskel-Skelett-System nach med Maßn |
| M89.63 | Osteopathie nach Poliomyelitis Unterarm | M96.9 | KH Muskel-Skelett-Systems nach med Maßn, nnbez |
| M89.64 | Osteopathie nach Poliomyelitis Hand | T84.5 | Infektion/entzündl Rkt durch eine Gelenkendoprothese |
| M89.65 | Osteopathie nach Poliomyelitis Becken/OS | T84.6 | Infektion/entzündl Rkt durch interne OSyVorricht [jede Lok] |
| M89.66 | Osteopathie nach Poliomyelitis Unterschenkel | T84.7 | Infekt/entz Rkt durch so orthopäd Endoproth/Implant/Transplant |
| M89.67 | Osteopathie nach Poliomyelitis Knöchel/Fuß | T84.8 | So Komplik d orthopäd Endoproth/Implant/Transplantate |
| M89.68 | Osteopathie nach Poliomyelitis, sonst Lok | T84.9 | Nnbz Komplik durch orthopäd Endoproth/ Implant/ Transpl |

Diagnose I13-2

| | | | |
|--------|--|--------|---|
| S01.83 | Off Wunde (jeder Teil Kopf) m Verbind zu intrakran Verletz | S41.89 | Weichteilschaden III. Gr b off Fraktur od Lux Oberarmes |
| S01.86 | Weichteilschaden III. Gr b geschl Fraktur od Lux Kopf | S51.86 | Weichteilschaden III. Gr b geschl Fraktur od Lux Unterarmes |
| S01.88 | Weichteilschaden II. Gr b off Fraktur od Lux Kopf | S51.88 | Weichteilschaden II. Gr b off Fraktur od Lux Unterarmes |
| S01.89 | Weichteilschaden III. Gr b off Fraktur od Lux Kopf | S51.89 | Weichteilschaden III. Gr b off Fraktur od Lux Unterarmes |
| S11.86 | Weichteilschaden III. Gr b geschl Fraktur od Lux d Hals | S61.86 | Weichteilschaden III. Gr b geschl Fx od Lux Handgel u Hand |
| S11.88 | Weichteilschaden II. Gr b off Fraktur od Lux Hals | S61.88 | Weichteilschaden II. Gr b off Fraktur od Lux Handgel u Hand |
| S11.89 | Weichteilschaden III. Gr b off Fraktur od Lux Hals | S61.89 | Weichteilschaden III. Gr b off Fraktur od Lux Handgel u Hand |
| S21.83 | Off Wunde (jed Teil Thorax) m Verbind zu intrathorax Verletz | S71.86 | Weichteilschaden III. Gr b geschl Fx od Lux Hüfte u Obersch |
| S21.86 | Weichteilschaden III. Gr b geschl Fraktur od Lux Thorax | S71.88 | Weichteilschaden II. Gr b off Fraktur od Lux Hüfte u Obersch |
| S21.88 | Weichteilschaden II. Gr b off Fraktur od Lux Thorax | S71.89 | Weichteilschaden III. Gr b off Fraktur od Lux Hüfte u Obersch |
| S21.89 | Weichteilschaden III. Gr b of Fraktur od Lux Thorax | S81.86 | Weichteilschaden III. Gr b geschl Fx od Lux Unterschenkels |
| S31.83 | Off Wunde (jd T Abd LumbGeg Beck) m Verb intraabd Verl | S81.88 | Weichteilschaden II. Gr b off Fraktur od Lux Unterschenkels |
| S31.86 | Weichteilschaden III. Gr b geschl Fraktur od Lux LWS u Be | S81.89 | Weichteilschaden III. Gr b off Fraktur od Lux Unterschenkels |
| S31.88 | Weichteilschaden II. Gr b off Fraktur od Lux LWS u Be | S91.86 | Weichteilschaden III. Gr b geschl Fraktur od Luxation Fuß |
| S31.89 | Weichteilschaden III. Gr b off Fraktur od Lux LWS u Be | S91.88 | Weichteilschaden II. Gr b off Fraktur od Luxation Fuß |
| S41.86 | Weichteilschaden III. Gr b geschl Fraktur od Lux Oberarmes | S91.89 | Weichteilschaden III. Gr b off Fraktur od Luxation Fuß |
| S41.88 | Weichteilschaden II. Gr b off Fraktur od Lux Oberarmes | | |

Prozedur I13-3

| | | | |
|--------|--|--------|--|
| 77.22↔ | Keilosteotomie am Humerus | 79.21↔ | Offene Reposition einer HumFx ohne innere KnochFix |
| 77.27↔ | Keilosteotomie an Tibia und Fibula | 79.26↔ | Off Rep einer Fx an Tib und Fib ohne inn KnochFix |
| 77.32↔ | Sonstige Knochendurchtrennung am Humerus | 79.31↔ | Offene Reposition einer HumFx mit innerer KnochFix |
| 77.37↔ | Sonstige Knochendurchtrennung an Tibia und Fibula | 79.36↔ | Off Rep einer Fx an Tibia und Fib mit inn KnochFix |
| 78.22↔ | Verkürzungosteotomie am Humerus | 79.41↔ | Geschl Reposition einer EpiphysDiast des Humerus |
| 78.27↔ | Verkürzungosteotomie an Tibia und Fibula | 79.46↔ | Geschl Rep einer EpiphysDiast an Tibia und Fibula |
| 78.42↔ | Sonstige plastische Rekonstruktion am Humerus | 80.17↔ | Sonstige Arthrotomie des Sprunggelenks |
| 78.47↔ | Sonstige plastische Reko an Tibia und Fibula | 80.47↔ | Durchtr von GelKaps, Ligament oder Knorpel am SG |
| 79.11↔ | Geschl Reposition einer HumFx mit innerer KnochFix | 81.11↔ | Arthrodese am Sprunggelenk |
| 79.16↔ | Geschl Rep e Fx an Tib und Fib mit inn KnochFix | 81.12↔ | Arthrodese Double |

Prozedur I13-4

| | | | |
|-----------|--|-----------|--|
| 77.12↔ | Sonstige Knochlnzis ohne KnochDurchtr am Humerus | 78.67.00↔ | Entf Impl Tibia und Fibula nnbez |
| 77.22↔ | Keilosteotomie am Humerus | 78.67.01↔ | Entf Impl Tibia/Fibula: intramed Draht, Schr |
| 77.27↔ | Keilosteotomie an Tibia und Fibula | 78.67.11↔ | Entf Impl der Tibia: winkelstab Platte |
| 77.32↔ | Sonstige Knochendurchtrennung am Humerus | 78.67.12↔ | Entf Impl der Tibia: Marknagel |
| 77.37↔ | Sonstige Knochendurchtrennung an Tibia und Fibula | 78.67.13↔ | Entf Impl der Tibia: dyn KompSchr |
| 77.62↔ | Lokale Res von KnochLäs oder -gewebe am Humerus | 78.67.21↔ | Entf Impl der Fibula: winkelstab Platte |
| 77.67↔ | Lok Res von KnochLäs oder -gew an Tibia und Fibula | 78.67.22↔ | Entf Impl der Fibula: Marknagel |
| 77.82↔ | Sonstige partielle Knochenresektion am Humerus | 78.67.28↔ | Entf Impl Tibia/Fibula: sonst OSmat |
| 77.87↔ | Sonstige partielle KnochRes an Tibia und Fibula | 79.11↔ | Geschl Reposition einer HumFx mit innerer KnochFix |
| 77.92↔ | Totale Humerusresektion | 79.16↔ | Geschl Rep e Fx an Tib und Fib mit inn KnochFix |
| 77.97↔ | Totale Resektion von Tibia und Fibula | 79.21↔ | Offene Reposition einer HumFx ohne innere KnochFix |
| 78.02↔ | Knochen transplantation am Humerus | 79.26↔ | Off Rep einer Fx an Tib und Fib ohne inn KnochFix |
| 78.07↔ | Knochen transplantation an Tibia und Fibula | 79.31↔ | Offene Reposition einer HumFx mit innerer KnochFix |
| 78.22↔ | Verkürzungosteotomie am Humerus | 79.36↔ | Off Rep einer Fx an Tibia und Fib mit inn KnochFix |
| 78.27↔ | Verkürzungosteotomie an Tibia und Fibula | 79.41↔ | Geschl Reposition einer EpiphysDiast des Humerus |
| 78.42↔ | Sonstige plastische Rekonstruktion am Humerus | 79.46↔ | Geschl Rep einer EpiphysDiast an Tibia und Fibula |
| 78.47↔ | Sonstige plastische Reko an Tibia und Fibula | 79.50↔ | Offene Rep einer EpiphysDiast, ohne Angabe der Lok |
| 78.52↔ | Innere KnochFix ohne Rep der Fraktur am Humerus | 79.51↔ | Offene Reposition einer EpiphysDiast am Humerus |
| 78.57↔ | Inn KnochFix ohne Rep der Fx an Tibia und Fibula | 79.56↔ | Offene Rep einer EpiphysDiast an Tibia und Fibula |
| 78.62.00↔ | Entf Impl Humerus nnbez | 79.61↔ | Débridement einer offenen Humerusfraktur |
| 78.62.01↔ | Entf Impl Humerus: intramed Draht, Schr | 79.66↔ | Débr einer offenen Fraktur an Tibia und Fibula |
| 78.62.02↔ | Entf Impl Humerus: dyn KompSchr | 79.91↔ | Nicht näher bez Operation an Verletz des Humerus |
| 78.62.08↔ | Entf Impl Humerus: sonst OSmat | | |

| | | | |
|--------|--|--------|--------------------|
| 79.96↔ | Nicht näher bez OP an Verletz von Tibia und Fibula | 81.12↔ | Arthrodesse Double |
| 81.11↔ | Arthrodesse am Sprunggelenk | | |

Prozedur I13-5

| | | | |
|-----------|--|-----------|--|
| 77.12↔ | Sonstige Knochlnzis ohne KnochDurchtr am Humerus | 78.67.01↔ | Entf Impl Tibia/Fibula: intramed Draht, Schr |
| 77.22↔ | Keilosteotomie am Humerus | 78.67.11↔ | Entf Impl der Tibia: winkelstab Platte |
| 77.27↔ | Keilosteotomie an Tibia und Fibula | 78.67.12↔ | Entf Impl der Tibia: Marknagel |
| 77.32↔ | Sonstige Knochendurchtrennung am Humerus | 78.67.13↔ | Entf Impl der Tibia: dyn KomprSchr |
| 77.37↔ | Sonstige Knochendurchtrennung an Tibia und Fibula | 78.67.21↔ | Entf Impl der Fibula: winkelstab Platte |
| 77.62↔ | Lokale Res von KnochLäs oder -gewebe am Humerus | 78.67.22↔ | Entf Impl der Fibula: Marknagel |
| 77.67↔ | Lok Res von KnochLäs oder -gew an Tibia und Fibula | 78.67.28↔ | Entf Impl Tibia/Fibula: sonst OSmat |
| 77.82↔ | Sonstige partielle Knochenresektion am Humerus | 79.11↔ | Geschl Reposition einer HumFx mit innerer KnochFix |
| 77.87↔ | Sonstige partielle KnochRes an Tibia und Fibula | 79.16↔ | Geschl Rep e Fx an Tib und Fib mit inn KnochFix |
| 77.92↔ | Totale Humerusresektion | 79.21↔ | Offene Reposition einer HumFx ohne innere KnochFix |
| 77.97↔ | Totale Resektion von Tibia und Fibula | 79.26↔ | Off Rep einer Fx an Tib und Fib ohne inn KnochFix |
| 78.02↔ | Knochen transplantation am Humerus | 79.31↔ | Offene Reposition einer HumFx mit innerer KnochFix |
| 78.07↔ | Knochen transplantation an Tibia und Fibula | 79.36↔ | Off Rep einer Fx an Tibia und Fib mit inn KnochFix |
| 78.22↔ | Verkürzungosteotomie am Humerus | 79.41↔ | Geschl Reposition einer EpiphysDiast des Humerus |
| 78.27↔ | Verkürzungosteotomie an Tibia und Fibula | 79.46↔ | Geschl Rep einer EpiphysDiast an Tibia und Fibula |
| 78.42↔ | Sonstige plastische Rekonstruktion am Humerus | 79.50↔ | Offene Rep einer EpiphysDiast, ohne Angabe der Lok |
| 78.47↔ | Sonstige plastische Reko an Tibia und Fibula | 79.51↔ | Offene Reposition einer EpiphysDiast am Humerus |
| 78.52↔ | Innere KnochFix ohne Rep der Fraktur am Humerus | 79.56↔ | Offene Rep einer EpiphysDiast an Tibia und Fibula |
| 78.57↔ | Inn KnochFix ohne Rep der Fx an Tibia und Fibula | 79.61↔ | Débridement einer offenen Humerusfraktur |
| 78.62.00↔ | Entf Impl Humerus nnbez | 79.66↔ | Débr einer offenen Fraktur an Tibia und Fibula |
| 78.62.01↔ | Entf Impl Humerus: intramed Draht, Schr | 79.91↔ | Nicht näher bez Operation an Verletz des Humerus |
| 78.62.02↔ | Entf Impl Humerus: dyn KomprSchr | 79.96↔ | Nicht näher bez OP an Verletz von Tibia und Fibula |
| 78.62.08↔ | Entf Impl Humerus: sonst OSmat | 81.11↔ | Arthrodesse am Sprunggelenk |
| 78.67.00↔ | Entf Impl Tibia und Fibula nnbez | 81.12↔ | Arthrodesse Double |

Prozedur I13-6

| | | | |
|--------|--|--------|--|
| 04.03↔ | Durchtr o Quetsch (Crushing) v and kran u periphNn | 38.05↔ | Inzision von anderen thorakalen Gefässen |
| 04.04↔ | Sonstige Inzision an kranialen und periph Nerven | 38.06↔ | Inzision von abdominalen Arterien |
| 04.06↔ | Sonstige Exzision von kran oder periph Ganglien | 38.07↔ | Inzision von abdominalen Venen |
| 04.07↔ | So Exz oder Avuls von kran oder periph Nerven | 38.08↔ | Inzision von Arterien der unteren Extremität |
| 04.2↔ | Destruktion von kranialen und peripheren Nerven | 38.09↔ | Inzision von Venen der unteren Extremität |
| 04.3↔ | Naht an kranialen oder peripheren Nerven | 38.10↔ | Endarterektomie, Lokalisation n.n.bez. |
| 04.42↔ | Sonstige Dekompression an kranialen Nerven | 38.12↔ | EndartEkt von anderen Gefässen an Kopf und Hals |
| 04.43↔ | Entlastung am Karpaltunnel | 38.13↔ | Endarterektomie von Gefässen der oberen Extremität |
| 04.44↔ | Entlastung am Tarsaltunnel | 38.14↔ | Endarterektomie der Aorta |
| 04.49↔ | So Dekomp o Lös von Adhäs an periph N o Gangl | 38.15↔ | Endarterektomie der anderen thorakalen Gefässe |
| 04.5↔ | Transplantation von kranialem oder peripherem Nerv | 38.16↔ | Endarterektomie von abdominalen Arterien |
| 04.6↔ | Transposition von kranialen und peripheren Nerven | 38.18↔ | EndartEkt von Gefässen der unteren Extremität |
| 04.71↔ | Hypoglossio-faziale Anastomose | 38.30↔ | Gefässresektion, Lokalisation n.n.bez. |
| 04.72↔ | Akzessorio-faziale Anastomose | 38.32↔ | Res von anderen Gef am Kopf und Hals mit Anast |
| 04.73↔ | Akzessorio-hypoglossale Anastomose | 38.33↔ | Resektion von Gefässen der oberen Extremität |
| 04.74↔ | Sonstige Anast eines kranialen oder periph Nervs | 38.34↔ | Resektion der Aorta mit Anastomose |
| 04.75↔ | Rev e früh plast Reko an e kran oder periph Nerv | 38.35↔ | Resektion von thorakalen Gefässen mit Anastomose |
| 04.76↔ | Plast Reko alte traumat Verletz an kran u periphNn | 38.36↔ | Resektion von abdominalen Arterien mit Anastomose |
| 04.79↔ | Sonstige Neuroplastik | 38.37↔ | Resektion von abdominalen Venen mit Anastomose |
| 04.92↔ | Implant o Ersetz d Elektrod(n) e periph Neurostim | 38.38↔ | Res von Arterien der unteren Extrem mit Anast |
| 04.93↔ | Entfernen der Elektrode(n) eines periph Neurostim | 38.39↔ | Resektion von Venen der unteren Extrem mit Anast |
| 04.99↔ | Sonstige Operation an kranialen und periph Nerven | 38.40↔ | Resektion von Blutgef mit Ersatz, Lok n.n.bez. |
| 05.0↔ | Durchtrennung von sympath Nerven oder Ganglien | 38.42↔ | Resektion von anderen Blutgef an Kopf und Hals |
| 05.21↔ | Exzision des Ganglion sphenopalatinum | 38.43↔ | Resektion von Blutgef der oberen Extrem mit Ersatz |
| 05.22↔ | Zervikale Sympathektomie | 38.44↔ | Resektion der Aorta abdominalis mit Ersatz |
| 05.23↔ | Lumbale Sympathektomie | 38.45↔ | Resektion von thorakalen Blutgefässen mit Ersatz |
| 05.24↔ | Präsakrale Sympathektomie | 38.46↔ | Resektion von abdominalen Arterien mit Ersatz |
| 05.25↔ | Periarterielle Sympathektomie | 38.47↔ | Resektion von abdominalen Venen mit Ersatz |
| 05.29↔ | Sonstige SympEkt und Exzision eines Ganglions | 38.48↔ | Res von Arterien der unteren Extrem mit Ersatz |
| 05.81↔ | Plastische Reko an sympath Nerv oder Ganglion | 38.49↔ | Resektion von Venen der unteren Extrem mit Ersatz |
| 05.89↔ | Sonstige Operation an sympath Nerv oder Ganglion | 38.50↔ | Ligatur und Stripping von Varizen, Lok n.n.bez. |
| 05.9↔ | Sonstige Operationen am Nervensystem | 38.52↔ | Ligat und Stripp von and Variz an Kopf und Hals |
| 29.92↔ | Durchtrennung des N. glossopharyngeus | 38.53↔ | Ligatur und Stripp von Varizen der oberen Extrem |
| 31.91↔ | Durchtrennung des N. laryngeus | 38.55↔ | Ligatur von thorakalen Varizen |
| 33.31↔ | Destruktion des N. phrenicus für Lungenkollaps | 38.57↔ | Ligatur und Stripping von abdominalen Varizen |
| 38.02↔ | Inzision von anderen Gefässen an Kopf und Hals | 38.59↔ | Ligatur und Stripp von Varizen der unteren Extrem |
| 38.03↔ | Inzision von Gefässen der oberen Extremität | 38.60↔ | Sonstige Exzision von Gefässen, Lok n.n.bez. |
| 38.04↔ | Inzision der Aorta | 38.62↔ | Sonstige Exzision von Gefässen an Kopf und Hals |

| | | | |
|--------|---|--------|---|
| 38.63↔ | Sonstige Exzision von Gefässen der oberen Extremität | 39.52↔ | Sonstige Korrektur eines Aneurysmas |
| 38.64↔ | Sonstige Exzision der Aorta | 39.53↔ | Verschluss einer arteriovenösen Fiste |
| 38.65↔ | Sonstige Exzision von thorakalen Gefässen | 39.54↔ | Re-entry Operation (Aorta) |
| 38.66↔ | Sonstige Exzision von abdominalen Arterien | 39.55↔ | Reimplantation eines abgeriegelten Nierengefässes |
| 38.67↔ | Sonstige Exzision von abdominalen Venen | 39.56↔ | Plastische Reko eines Blutgefässes mit GewPatch |
| 38.68↔ | Sonstige Exzision von Arterien der unteren Extremität | 39.57↔ | Plastische Reko mit synthetischem Patch Graft |
| 38.69↔ | Sonstige Exzision von Venen der unteren Extremität | 39.58↔ | Plast Reko eines Blutgef mit Patch Graft n.n.bez. |
| 38.7↔ | Unterbrechung der Vena cava | 39.59↔ | Sonstige plastische Rekonstruktion eines Gefässes |
| 38.80↔ | Sonstiger chir Verschl von Gefässen, Lok n.n.bez. | 39.71↔ | Endvask Implant eines Grafts in Aorta abdominalis |
| 38.82↔ | So chir Verschl von Gefässen am Kopf und Hals | 39.72↔ | Endvask plast Reko o Okkl von Gef am Kopf und Ha |
| 38.83↔ | So chir Verschl von Gefässen der oberen Extremität | 39.73↔ | Endovaskuläre Implantation eines Graft a |
| 38.84↔ | Sonstiger chirurgischer Verschluss der Aorta | 39.79↔ | Sonstige endovask Korrr (von Aneurysm) an sonst Gef |
| 38.85↔ | Sonstiger chir Verschl von anderen thor Gefässen | 39.8↔ | Operat Glomus caroticum, Sinus caroticus u and Paragangl |
| 38.86↔ | Sonstiger chir Verschluss von abdominalen Arterien | 39.91↔ | Freilegung eines Gefässes |
| 38.87↔ | Sonstiger chir Verschluss von abdominalen Venen | 39.92↔ | Injektion eines sklerosierenden Agens in eine Vene |
| 38.88↔ | So chir Verschl von Arterien der unteren Extremität | 39.99↔ | Sonstige Operationen an Blutgefässen |
| 38.89↔ | So chir Verschl von Venen der unteren Extremität | 83.43↔ | Exzision von Muskel oder Faszie zur Tx |
| 39.0↔ | Shunt einer systemischen zur Pulmonalarterie | 83.71↔ | Sehnenverlängerung |
| 39.1↔ | Intra-abdominaler venöser Shunt | 83.72↔ | Sehnenverkürzung |
| 39.22↔ | Bypass zwischen Aorta, A. subclavia und A. carotis | 83.75↔ | Sehnentransfer oder -transplantation |
| 39.23↔ | Sonstiger intrathor, vaskulärer Shunt oder Bypass | 83.76↔ | Sonstige Sehnentransposition |
| 39.24↔ | Aorto-renaler Bypass | 83.79↔ | Sonstige Muskeltransposition |
| 39.25↔ | Aorto-iliaco-femorale Bypass | 83.81↔ | Sehnentransplantation |
| 39.26↔ | Sonstiger intraabd Gefäss-Shunt oder -Bypass | 83.82↔ | Muskel- oder Faszientransplantation |
| 39.27↔ | Arteriovenöser Shunt für Hämodialyse | 83.85↔ | Sonstige Längenänderung an Muskel oder Sehne |
| 39.28↔ | Extrakraniell-intrakranieller Gefäss-Bypass | 83.87↔ | Sonstige plastische Operationen am Muskel |
| 39.29↔ | Sonstiger (peripherer) Gefäss-Shunt oder -Bypass | 83.89↔ | Sonstige plastische Operationen an der Faszie |
| 39.30↔ | Blutgefässnaht n.n.bez. | 83.92↔ | Einsetzen oder Ersetzen eines SkelMuskStimul |
| 39.31↔ | Naht einer Arterie | 83.93↔ | Entfernen eines Skelettmuskelstimulators |
| 39.32↔ | Naht einer Vene | 86.94↔ | Ein-/ErsetzPulsgener eNeurostim einzLeit, ni aufladbar spezif |
| 39.41↔ | Stillung einer Blutung nach vaskulärem Eingriff | 86.95↔ | Ein-/ErsetzPulsgener eNeurostim doppleit, ni aufladbar spezif |
| 39.42↔ | Revision eines av Shunts zur Hämodialyse | 86.97↔ | Einsetzen aufladb Neurostim, aufladb, 1L |
| 39.43↔ | Entfernen eines av Shunts zur Hämodialyse | 86.98↔ | Einsetzen aufladb Neurostim, aufladb, 2L |
| 39.49↔ | Sonstige Revision nach vaskulärem Eingriff | | |

Prozedur I13-7

| | | | |
|--------|--|--------|--|
| 79.11↔ | Geschl Reposition einer HumFx mit innerer KnochFix | 79.31↔ | Offene Reposition einer HumFx mit innerer KnochFix |
| 79.21↔ | Offene Reposition einer HumFx ohne innere KnochFix | 79.41↔ | Geschl Reposition einer EpiphysDiast des Humerus |

Prozedur I13-8

| | | | |
|--------|--|--------|--|
| 79.12↔ | Geschl Rep e Fx an Rad und Ulna mit inn KnochFix | 79.42↔ | Geschl Rep einer EpiphysDiast an Radius und Ulna |
|--------|--|--------|--|

Prozedur I13-9

| | | | |
|--------|--|--------|---|
| 79.16↔ | Geschl Rep e Fx an Tib und Fib mit inn KnochFix | 79.46↔ | Geschl Rep einer EpiphysDiast an Tibia und Fibula |
| 79.36↔ | Off Rep einer Fx an Tibia und Fib mit inn KnochFix | 79.56↔ | Offene Rep einer EpiphysDiast an Tibia und Fibula |

Prozedur I13-10

| | | | |
|--------|---|--------|--|
| 79.16↔ | Geschl Rep e Fx an Tib und Fib mit inn KnochFix | 79.36↔ | Off Rep einer Fx an Tibia und Fib mit inn KnochFix |
| 79.26↔ | Off Rep einer Fx an Tib und Fib ohne inn KnochFix | 79.46↔ | Geschl Rep einer EpiphysDiast an Tibia und Fibula |

ADRG I14 Revision eines Amputationsstumpfes

Prozedur in Tabelle I14-1

DRG I14Z Revision eines Amputationsstumpfes

Prozedur I14-1

| | |
|-------|------------------------------------|
| 84.3↔ | Revision eines Amputationsstumpfes |
|-------|------------------------------------|

ADRG I15**Operationen am Hirn- und Gesichtsschädel**

Prozedur in Tabelle I15-1

DRG I15A**Operationen am Hirn- und Gesichtsschädel, Alter < 16 Jahre**

Alter < 16 Jahre

DRG I15B**Operationen am Hirn- und Gesichtsschädel, Alter > 15 Jahre****Prozedur I15-1**

| | | | |
|--------|--|--------|---|
| 01.12↔ | Offene Biopsie an den Hirnhäuten | 02.33↔ | Ventrikelshunt zur Thoraxhöhle |
| 01.14↔ | Offene Biopsie am Gehirn | 02.34↔ | Ventrikelshunt zu Bauchhöhle und Bauchorganen |
| 01.15↔ | Biopsie am Schädel | 02.35↔ | Ventrikelshunt zum Harnwegssystem |
| 01.21↔ | Inzision und Drainage an den kranialen Sinus | 02.39↔ | Sonstige OP zum Einrichten einer VentriDrain |
| 01.22↔ | Entfernen der Elektrode(n) eines intrakr Neurostim | 02.41↔ | Spülung und Exploration eines Ventrikelshunts |
| 01.24↔ | Sonstige Kraniotomie | 02.42↔ | Ersetzen eines Ventrikelshunts |
| 01.25↔ | Sonstige Kraniektomie | 02.43↔ | Entfernen eines Ventrikelshunts |
| 01.31↔ | Inzision an den Hirnhäuten | 02.91↔ | Lösung von kortikalen Adhäsionen |
| 01.39↔ | Sonstige Inzision am Gehirn | 02.92↔ | Plastische Rekonstruktion am Gehirn |
| 01.41↔ | Operationen am Thalamus | 02.93↔ | Implant o Ersetz d Elektrod(n) e intrakr Neurostim |
| 01.42↔ | Operationen am Globus pallidum | 07.61↔ | Partielle Exzision der Hypoph, transfront Zugang |
| 01.51↔ | Exzision von Läsion oder Gewebe an den Hirnhäuten | 07.62↔ | Part Exzision an der Hypoph, transspnen Zugang |
| 01.52↔ | Hemisphärektomie | 07.63↔ | Part Exz an der Hypoph, nicht näher bez Zugang |
| 01.53↔ | Lobektomie am Gehirn | 07.64↔ | Totale Exzision der Hypophyse, transfront Zugang |
| 01.59↔ | So Exz oder Destr von Läsion oder Gewebe am Gehirn | 07.65↔ | Totale Exzision der Hypophyse, transspnen Zugang |
| 01.6↔ | Exzision einer Läsion am Schädel | 07.68↔ | Totale Exz der Hypoph, anderer näher bez Zugang |
| 02.01↔ | Eröffnen einer Schädelnaht | 07.69↔ | Totale Exzision der Hypoph, nicht näher bez Zugang |
| 02.02↔ | Elevation von Frakturfragmenten vom Schädel | 18.71↔ | Ohrmuschelaufbau |
| 02.03↔ | Bildung eines Schädelknochenlappens | 20.99↔ | Sonstige Operationen an Innen- und Mittelohr |
| 02.04↔ | Knochentransplantation an den Schädel | 22.79↔ | Sonstige Rekonstruktion einer Nasennebenhöhle |
| 02.05↔ | Einsetzen einer Schädelknochenplatte | 38.01↔ | Inzision von intrakranialen Gefässen |
| 02.06↔ | Sonstige Osteoplastik am Schädel | 38.31↔ | Resektion von intrakr Gefässen mit Anastomose |
| 02.07↔ | Entfernen einer Schädelknochenplatte | 38.51↔ | Ligatur und Stripping von intrakraniellen Varizen |
| 02.11↔ | Einfache Naht an der Dura mater des Gehirns | 38.61↔ | Sonstige Exzision von intrakraniellen Gefässen |
| 02.12↔ | Sonstige Rekonstruktion an den Hirnhäuten | 38.81↔ | Sonstiger chir Verschluss von intrakr Gefässen |
| 02.13↔ | Ligatur eines Gefässes der Hirnhäute | 86.94↔ | Ein-/ErsetzPulsgener eNeurostim einzLeit, ni aufladbar spezif |
| 02.14↔ | Exzision am Plexus chorioideus | 86.95↔ | Ein-/ErsetzPulsgener eNeurostim doppleit, ni aufladbar spezif |
| 02.2↔ | Ventrikulostomie | 86.96↔ | Einsetz o Ersetz von sonst Pulsgenerat e Neurostim |
| 02.31↔ | Ventrikelshunt zu Strukturen in Kopf und Hals | 86.97↔ | Einsetzen aufladb Neurostim, aufladb, 1L |
| 02.32↔ | Ventrikelshunt zum Kreislaufsystem | 86.98↔ | Einsetzen aufladb Neurostim, aufladb, 2L |

ADRG I16**Andere Eingriffe am Schultergelenk**

Prozedur in Tabelle I16-1 oder Prozedur in mindestens zwei der Tabellen I16-2, I16-3

DRG I16Z**Andere Eingriffe am Schultergelenk****Prozedur I16-1**

| | | | |
|--------|---|--------|--------------------------------------|
| 79.81↔ | Offene Reposition einer Luxation der Schulter | 80.71↔ | Synovektomie an der Schulter |
| 80.11↔ | Sonstige Arthrotomie der Schulter | 81.83↔ | Sonstiger Eingriff am Schultergelenk |
| 80.41↔ | Durchtr von GelKaps, Lig oder Knorp an der Schult | | |

Prozedur I16-2

| | | | |
|--------|--|--------|-------------------------------------|
| 80.81↔ | So lok Exz oder Destr einer Gelläs an der Schult | 81.96↔ | Sonstige Rekonstruktion an Gelenken |
|--------|--|--------|-------------------------------------|

Prozedur I16-3

| | | | |
|--------|---------------------------|--|--|
| 80.21↔ | Arthroskopie der Schulter | | |
|--------|---------------------------|--|--|

ADRG I17**Operationen am Gesichtsschädel**

Prozedur in Tabelle I17-1

DRG I17Z**Operationen am Gesichtsschädel****Prozedur I17-1**

| | | | |
|--------|--|--------|--|
| 02.03↔ | Bildung eines Schädelknochenlappens | 27.32↔ | Aisgedehnt Exz o Destr von Läs o Gew am knöch Gaum |
| 08.43↔ | Behebung von Entropium oder Ektrop durch Keilres | 27.62↔ | Korrektur einer Gaumenspalte |
| 08.44↔ | Behebung von Entropium oder Ektrop durch Lidplast | 27.63↔ | Revision der Korrektur einer Gaumenspalte |
| 08.61↔ | Plastische Reko des Augenlids mit Hautlap oder -Tx | 76.09↔ | Sonstige Inzision an Gesichtsschädelknochen |
| 08.62↔ | Plast Reko des Lids mit Schleimhautlap oder -Tx | 76.2↔ | Lokale Exzision oder Destr einer Läsion an GSchK |
| 08.64↔ | Plastische Reko des Augenlids mit tarsokonj Lappen | 76.31↔ | Partielle Mandibulektomie |
| 08.69↔ | Sonstige plast Reko des Lids mit Lappen oder Tx | 76.39↔ | Partielle Ostektomie an anderen GSchK |
| 08.82↔ | Versorg e Risswund dLids,dLidrand umfass,partTiefe | 76.41↔ | Totale MandEkt mit gleichzeitiger Rekonstruktion |
| 08.83↔ | So Versorg einer Risswund des Lids, part Tiefe | 76.42↔ | Sonstige totale Mandibulektomie |
| 08.84↔ | Versorg e Risswund dLids,dLidrand umfass,volleTief | 76.43↔ | Sonstige Rekonstruktion der Mandibula |
| 08.85↔ | So Versorg einer Risswund des Lids, volle Tiefe | 76.44↔ | Totale Ostektomie an anderen GSchK mit glz Reko |
| 15.29↔ | Sonstige OP an einem einzelnen äusseren AugMsk | 76.45↔ | Sonstige totale Ostektomie an anderen GSchK |
| 15.6↔ | Revision einer Operation an den äusseren AugMsk | 76.46↔ | Sonstige Rekonstruktion an anderen GSchK |
| 16.01↔ | Orbitotomie mit Knochenlappen | 76.5↔ | Temporomandibuläre Arthroplastik |
| 16.02↔ | Orbitotom mit Einsetzen eines orbitalen Implantats | 76.61↔ | Geschl Osteopl [Osteotomie] am Ramus mandibulae |
| 16.23↔ | Biopsie an Orbita und Augapfel | 76.62↔ | Offene Osteopl [Osteotomie] am Ramus mandibulae |
| 16.51↔ | Exent der Orbita mit Entfernen ben Strukturen | 76.63↔ | Osteoplastik [Osteotomie] am Corpus mandibulae |
| 16.52↔ | Exent der Orbita mit ther Entfernen von OrbKnoch | 76.64↔ | Sonstige orthogr Chirurgie an der Mandibula |
| 16.59↔ | Sonstige Exenteration der Orbita | 76.65↔ | Segmentale Osteoplastik [Osteotomie] der Maxilla |
| 16.61↔ | Sekundäres Einsetzen eines Augenimplantats | 76.66↔ | Totale Osteoplastik [Osteotomie] der Maxilla |
| 16.62↔ | Revision und Reinsertion eines Augenimplantats | 76.67↔ | Reduktionsgenioplastik |
| 16.63↔ | Revision einer Erukulationstasche mit Transplantat | 76.68↔ | Augmentationsgenioplastik |
| 16.64↔ | Sonstige Revision einer Erukulationstasche | 76.69↔ | Sonstige plastische Rekonstruktion an GSchK |
| 16.65↔ | Sekundäres Transplantat in eine Exenterationshöhle | 76.70↔ | Reposition einer Gesichtsschädelfraktur, n.n.bez. |
| 16.66↔ | Sonstige Revision einer Exenterationshöhle | 76.72↔ | Offene Reposition einer Jochbein- und JochbFx |
| 16.69↔ | Sonstige sek Massnahm nach Entfernen des Augapfels | 76.74↔ | Offene Reposition einer Maxillafraktur |
| 16.81↔ | Versorgung einer Orbitawunde | 76.76↔ | Offene Reposition einer Mandibulafraktur |
| 16.82↔ | Versorgung einer Bulbusruptur | 76.77↔ | Offene Reposition einer Processus alveol-Fx |
| 16.89↔ | So Versorg einer Verletz von Orbita oder Augapf | 76.78↔ | Sonstige geschl Reposition einer GesichtsschäFx |
| 16.98↔ | Sonstige Operationen an der Orbita | 76.79↔ | Sonstige offene Reposition einer GesichtsschäFx |
| 21.72↔ | Offene Reposition einer Nasenfraktur | 76.91↔ | Knochentransplantat an Gesichtsschädelknochen |
| 24.99↔ | Sonstige zahnärztliche Operationen | 76.94↔ | Offene Reposition einer Kiefergelenksluxation |

ADRG I18**Wenig komplexe Eingriffe an Kniegelenk, Ellenbogengelenk und Unterarm**

Prozedur in Tabelle I18-1

DRG I18A**Wenig komplexe Eingriffe an Kniegelenk, Ellenbogengelenk und Unterarm, Alter < 16 Jahre**

Alter < 16 Jahre

DRG I18B**Wenig komplexe Eingriffe an Kniegelenk, Ellenbogengelenk und Unterarm, Alter > 15 Jahre****Prozedur I18-1**

| | | | |
|--------|--|--------|--|
| 77.16↔ | So Knochnlzis ohne KnochDurchtr an der Patella | 79.42↔ | Geschl Rep einer EpiphysDiast an Radius und Ulna |
| 77.63↔ | Lok Res von Knochläs oder -gew an Radius und Ulna | 79.59↔ | Offene Rep einer EpiphysDiast an anderen bez Knoch |
| 77.67↔ | Lok Res von Knochläs oder -gew an Tibia und Fibula | 79.76↔ | Geschlossene Reposition einer Luxation des Knies |
| 77.86↔ | Sonstige partielle KnochRes aus der Patella | 79.86↔ | Offene Reposition einer Luxation des Knies |
| 77.93↔ | Totale Resektion von Radius und Ulna | 79.92↔ | Nicht näher bez OP an Verletz von Radius und Ulna |
| 77.96↔ | Totale Patella-Resektion | 79.99↔ | Nicht näher bez OP an einem anderen bez Knochen |
| 78.03↔ | Knochentransplantation an Radius und Ulna | 80.15↔ | Sonstige Arthrotomie der Hüfte |
| 78.43↔ | Sonstige plastische Reko an Radius und Ulna | 80.16↔ | Sonstige Arthrotomie des Knies |
| 78.56↔ | Innere KnochFix ohne Rep der Fraktur an der Patel | 80.46↔ | Durchtr von GelKaps, Ligament oder Knorpel am Knie |
| 79.12↔ | Geschl Rep e Fx an Rad und Ulna mit inn KnochFix | 80.6↔ | Meniskektomie am Knie |
| 79.29↔ | Off Rep einer Fx and bez Knoch ohne inn KnochFix | 80.76↔ | Synovektomie am Knie |
| 79.36↔ | Off Rep einer Fx an Tibia und Fib mit inn KnochFix | 80.86↔ | So lokale Exz oder Destr einer GelLäs am Knie |

| | | | |
|--------|---|--------|--|
| 81.42↔ | Five in one Rekonstruktion am Kniegelenk | 81.46↔ | Sonstige Rekonstruktion am Kollateralband |
| 81.43↔ | Rekonstruktion am Kniegelenk nach unhappy triad | 81.47↔ | Sonstige Rekonstruktion am Kniegelenk |
| 81.44↔ | Stabilisierung der Patella | 81.95↔ | Naht an Kapsel oder Lig der übrigen unteren Extrem |
| 81.45↔ | Sonstige Rekonstruktion an den Kreuzbändern | 84.29↔ | Sonstige Replantation |

ADRG I19**Komplexe Wirbelkörperfusion ohne äußerst schwere CC**

Diagnose in Tabelle I19-1 und mindestens eine Prozedur in Tabelle I19-2 oder Prozedur in Tabelle I19-3

DRG I19A**Komplexe Wirbelkörperfusion ohne äußerst schwere CC, Alter < 16 Jahre**

Alter < 16 Jahre

DRG I19B**Komplexe Wirbelkörperfusion ohne äußerst schwere CC, Alter > 15 Jahre****Diagnose I19-1**

| | | | |
|--------|---|--------|--|
| M40.00 | Kyphose als Haltungsstörung, mehrere Lok WS | M40.50 | Lordose, nnbez, mehrere Lok WS |
| M40.01 | Kyphose als Haltungsstör, Okzipito-Atlanto-Axialbereich | M40.51 | Lordose, nnbez, Okzipito-Atlanto-Axialbereich |
| M40.02 | Kyphose als Haltungsstörung, Zervikalbereich | M40.52 | Lordose, nnbez, Zervikalbereich |
| M40.03 | Kyphose als Haltungsstör, Zervikothorakalbereich | M40.53 | Lordose, nnbez, Zervikothorakalbereich |
| M40.04 | Kyphose als Haltungsstörung, Thorakalbereich | M40.54 | Lordose, nnbez, Thorakalbereich |
| M40.05 | Kyphose als Haltungsstör, Thorakolumbalbereich | M40.55 | Lordose, nnbez, Thorakolumbalbereich |
| M40.06 | Kyphose als Haltungsstörung, Lumbalbereich | M40.56 | Lordose, nnbez, Lumbalbereich |
| M40.07 | Kyphose als Haltungsstör, Lumbosakralbereich | M40.57 | Lordose, nnbez, Lumbosakralbereich |
| M40.08 | Kyphose als Haltungsstör, Sakral-/Sakrokokzygealbereich | M40.58 | Lordose, nnb, Sakral-/Sakrokokzygealbereich |
| M40.09 | Kyphose als Haltungsstörung, nnbez Lokalisation | M40.59 | Lordose, nnbez, nnbez Lokalisation |
| M40.10 | Sonst sek Kyphose, mehrere Lok WS | M41.00 | Idiopath Skoliose b Kind, mehrere Lok WS |
| M40.11 | Sonst sek Kyphose, Okzipito-Atlanto-Axialbereich | M41.01 | Idiopath Skoliose b Kind, Okzipito-Atlanto-Axialbereich |
| M40.12 | Sonst sek Kyphose, Zervikalbereich | M41.02 | Idiopath Skoliose b Kind, Zervikalbereich |
| M40.13 | Sonst sek Kyphose, Zervikothorakalbereich | M41.03 | Idiopath Skoliose b Kind, Zervikothorakalbereich |
| M40.14 | Sonst sek Kyphose, Thorakalbereich | M41.04 | Idiopath Skoliose b Kind, Thorakalbereich |
| M40.15 | Sonst sek Kyphose, Thorakolumbalbereich | M41.05 | Idiopath Skoliose b Kind, Thorakolumbalbereich |
| M40.16 | Sonst sek Kyphose, Lumbalbereich | M41.06 | Idiopath Skoliose b Kind, Lumbalbereich |
| M40.17 | Sonst sek Kyphose, Lumbosakralbereich | M41.07 | Idiopath Skoliose b Kind, Lumbosakralbereich |
| M40.18 | Sonst sek Kyphose, Sakral-/Sakrokokzygealbereich | M41.08 | Idiopath Skoliose b Kind, Sakral-/Sakrokokzygealbereich |
| M40.19 | Sonst sek Kyphose, nnbez Lokalisation | M41.09 | Idiopath Skoliose b Kind, nnbez Lok |
| M40.20 | So+nnb Kyphose, mehrere Lok Wirbelsäule | M41.10 | Idiopath Skoliose b Jugendl, mehrere Lok WS |
| M40.21 | So+nnb Kyphose, Okzipito-Atlanto-Axialbereich | M41.11 | Idiopath Skoliose b Jugendl, Okzipito-Atlanto-Axialbereich |
| M40.22 | So+nnb Kyphose, Zervikalbereich | M41.12 | Idiopath Skoliose b Jugendl, Zervikalbereich |
| M40.23 | So+nnb Kyphose, Zervikothorakalbereich | M41.13 | Idiopath Skoliose b Jugendl, Zervikothorakalbereich |
| M40.24 | So+nnb Kyphose, Thorakalbereich | M41.14 | Idiopath Skoliose b Jugendl, Thorakalbereich |
| M40.25 | So+nnb Kyphose, Thorakolumbalbereich | M41.15 | Idiopath Skoliose b Jugendl, Thorakolumbalbereich |
| M40.26 | So+nnb Kyphose, Lumbalbereich | M41.16 | Idiopath Skoliose b Jugendl, Lumbalbereich |
| M40.27 | So+nnb Kyphose, Lumbosakralbereich | M41.17 | Idiopath Skoliose b Jugendl, Lumbosakralbereich |
| M40.28 | So+nnb Kyphose, Sakral- u Sakrokokzygealbereich | M41.18 | Idiopath Skoliose b Jugendl, Sakral-/SakrokokzygealBer |
| M40.29 | So+nnb Kyphose, nnbez Lokalisation | M41.19 | Idiopath Skoliose b Jugendl, nnbez Lok |
| M40.30 | Flachrücken, mehrere Lok Wirbelsäule | M41.20 | Sonst idiopath Skoliose, mehrere Lok WS |
| M40.31 | Flachrücken, Okzipito-Atlanto-Axialbereich | M41.21 | Sonst idiopath Skoliose, Okzipito-Atlanto-Axialbereich |
| M40.32 | Flachrücken, Zervikalbereich | M41.22 | Sonst idiopath Skoliose, Zervikalbereich |
| M40.33 | Flachrücken, Zervikothorakalbereich | M41.23 | Sonst idiopath Skoliose, Zervikothorakalbereich |
| M40.34 | Flachrücken, Thorakalbereich | M41.24 | Sonst idiopath Skoliose, Thorakalbereich |
| M40.35 | Flachrücken, Thorakolumbalbereich | M41.25 | Sonst idiopath Skoliose, Thorakolumbalbereich |
| M40.36 | Flachrücken, Lumbalbereich | M41.26 | Sonst idiopath Skoliose, Lumbalbereich |
| M40.37 | Flachrücken, Lumbosakralbereich | M41.27 | Sonst idiopath Skoliose, Lumbosakralbereich |
| M40.38 | Flachrücken, Sakral-/Sakrokokzygealbereich | M41.28 | Sonst idiopath Skoliose, Sakral-/Sakrokokzygealbereich |
| M40.39 | Flachrücken, nnbez Lokalisation | M41.29 | Sonst idiopath Skoliose, nnbez Lokalisation |
| M40.40 | Sonstige Lordose, mehrere Lok WS | M41.30 | Thoraxbedingte Skoliose, mehrere Lok WS |
| M40.41 | Sonstige Lordose, Okzipito-Atlanto-Axialbereich | M41.31 | Thoraxbedingte Skoliose, Okzipito-Atlanto-Axialbereich |
| M40.42 | Sonstige Lordose, Zervikalbereich | M41.32 | Thoraxbedingte Skoliose, Zervikalbereich |
| M40.43 | Sonstige Lordose, Zervikothorakalbereich | M41.33 | Thoraxbedingte Skoliose, Zervikothorakalbereich |
| M40.44 | Sonstige Lordose, Thorakalbereich | M41.34 | Thoraxbedingte Skoliose, Thorakalbereich |
| M40.45 | Sonstige Lordose, Thorakolumbalbereich | M41.35 | Thoraxbedingte Skoliose, Thorakolumbalbereich |
| M40.46 | Sonstige Lordose, Lumbalbereich | M41.36 | Thoraxbedingte Skoliose, Lumbalbereich |
| M40.47 | Sonstige Lordose, Lumbosakralbereich | M41.37 | Thoraxbedingte Skoliose, Lumbosakralbereich |
| M40.48 | Sonstige Lordose, Sakral-/Sakrokokzygealbereich | M41.38 | Thoraxbedingte Skoliose, Sakral-/Sakrokokzygealbereich |
| M40.49 | Sonstige Lordose, nnbez Lokalisation | M41.39 | Thoraxbedingte Skoliose, nnbez Lokalisation |

| | | | |
|--------|--|--------|---|
| M41.40 | Neuromyopath Skoliose, mehrere Lok WS | M41.83 | So Formen Skoliose, Zervikothorakalbereich |
| M41.41 | Neuromyopath Skoliose, Okzipito-Atlanto-Axialbereich | M41.84 | So Formen Skoliose, Thorakalbereich |
| M41.42 | Neuromyopathische Skoliose, Zervikalbereich | M41.85 | So Formen Skoliose, Thorakolumbalbereich |
| M41.43 | Neuromyopath Skoliose, Zervikothorakalbereich | M41.86 | So Formen Skoliose, Lumbalbereich |
| M41.44 | Neuromyopathische Skoliose, Thorakalbereich | M41.87 | So Formen Skoliose, Lumbosakralbereich |
| M41.45 | Neuromyopathische Skoliose, Thorakolumbalbereich | M41.88 | So Formen Skoliose, Sakral-/Sakrokokzygealbereich |
| M41.46 | Neuromyopathische Skoliose, Lumbalbereich | M41.89 | So Formen Skoliose, nnbez Lokalisation |
| M41.47 | Neuromyopathische Skoliose, Lumbosakralbereich | M41.90 | Skoliose, nnbez, mehrere Lok WS |
| M41.48 | Neuromyopath Skoliose, Sakral-/Sakrokokzygealbereich | M41.91 | Skoliose, nnbez, Okzipito-Atlanto-Axialbereich |
| M41.49 | Neuromyopathische Skoliose, nnbez Lokalisation | M41.92 | Skoliose, nnbez, Zervikalbereich |
| M41.50 | Sonst sek Skoliose, mehrere Lok WS | M41.93 | Skoliose, nnbez, Zervikothorakalbereich |
| M41.51 | Sonst sek Skoliose, Okzipito-Atlanto-Axialbereich | M41.94 | Skoliose, nnbez, Thorakalbereich |
| M41.52 | Sonst sek Skoliose, Zervikalbereich | M41.95 | Skoliose, nnbez, Thorakolumbalbereich |
| M41.53 | Sonst sek Skoliose, Zervikothorakalbereich | M41.96 | Skoliose, nnbez, Lumbalbereich |
| M41.54 | Sonst sek Skoliose, Thorakalbereich | M41.97 | Skoliose, nnbez, Lumbosakralbereich |
| M41.55 | Sonst sek Skoliose, Thorakolumbalbereich | M41.98 | Skoliose, nnbez, Sakral-/Sakrokokzygealbereich |
| M41.56 | Sonst sek Skoliose, Lumbalbereich | M41.99 | Skoliose, nnbez, nnbez Lokalisation |
| M41.57 | Sonst sek Skoliose, Lumbosakralbereich | M96.2 | Kyphose nach Bestrahlung |
| M41.58 | Sonst sek Skoliose, Sakral-/Sakrokokzygealbereich | M96.3 | Kyphose nach Laminektomie |
| M41.59 | Sonst sek Skoliose, nnbez Lokalisation | M96.4 | Postoperative Lordose |
| M41.80 | So Formen Skoliose, mehrere Lok WS | M96.5 | Skoliose nach Bestrahlung |
| M41.81 | So Formen Skoliose, Okzipito-Atlanto-Axialbereich | Q67.5 | Angeborene Deformitäten Wirbelsäule |
| M41.82 | So Formen Skoliose, Zervikalbereich | | |

Prozedur I19-2

| | | | |
|--------|--|--------|--|
| 03.02↔ | Relaminektomie | 81.33↔ | ReOP einer sonst zerv Spondylodes mit dors Zugang |
| 03.53↔ | Reposition einer Wirbelfraktur | 81.34↔ | ReOP e dors und dorsolumb Spondylodes, ventr Zug |
| 81.00↔ | Spondylodese, n.n.bez. | 81.35↔ | ReOP e dors und dorsolumb Spondylodes, dors Zug |
| 81.01↔ | Spondylodese an Atlas-Axis | 81.36↔ | ReOP e lumb und lumbosakr Spondylodes, ventr Zug |
| 81.02↔ | Sonstige zervikale Spondylodes mit ventr Zugang | 81.37↔ | ReOP e lumb u lumbosakr Spondylodes,intratransvZug |
| 81.03↔ | Sonstige zervikale Spondylodes mit dorsalem Zugang | 81.38↔ | ReOP e lumb und lumbosakr Spondylodes, dors Zug |
| 81.04↔ | Dorsale und dorsolumb Spondylodes, ventr Zugang | 81.39↔ | Reoperation einer Spondylodese, n.a.klass. |
| 81.05↔ | Dorsale und dorsolumb Spondylodes, dorsaler Zugang | 81.62↔ | Spondylodes oder ReOP e Spondylodes von 2-3 Wirb |
| 81.06↔ | Lumbale und lumbosakr Spondylodes, ventr Zugang | 81.63↔ | Spondylodes oder ReOP e Spondylodes von 4-8 Wirb |
| 81.07↔ | Lumb und lumbosakr Spondylodes, intratransvers Zug | 81.64↔ | Spondylodes o ReOP e Spondylodes von 9 o mehr Wirb |
| 81.08↔ | Lumbale und lumbosakr Spondylodes, dorsaler Zugang | 81.66↔ | Kyphoplastik |
| 81.30↔ | Reoperation einer Spondylodese, n.n.bez. | 84.51↔ | Einsetzen von interkorporellen Implantaten |
| 81.31↔ | Reoperation einer Spondylodese an Atlas-Axis | 84.59↔ | Einsetzen von sonstiger vertebralen Vorrichtung |
| 81.32↔ | ReOP einer sonst zerv Spondylodes mit ventr Zugang | | |

Prozedur I19-3

| | | | |
|--------|--|--------|--|
| 81.05↔ | Dorsale und dorsolumb Spondylodes, dorsaler Zugang | 81.63↔ | Spondylodes oder ReOP e Spondylodes von 4-8 Wirb |
| 81.35↔ | ReOP e dors und dorsolumb Spondylodes, dors Zug | | |

ADRG I20

Eingriffe am Fuß

Keine Hauptdiagnose in Tabelle I20-1 und Prozedur in Tabelle I20-5 oder mindestens eine Prozedur in Tabelle I20-6

DRG I20A

Eingriffe am Fuß mit mehreren hochkomplexen Eingriffen oder mit hochkomplexem Eingriff mit komplexer Diagnose

(mindestens zwei Prozeduren in Tabelle I20-7 oder Prozedur mit Zusatzkennzeichen B in Tabelle I20-8 oder Prozedur in Tabelle I20-9 oder Diagnose in Tabelle I20-2) und (Prozedur in Tabelle I20-10 und Diagnose in Tabelle I20-3 oder mindestens zwei Prozeduren in Tabelle I20-10)

DRG I20B

Eingriffe am Fuß mit mehreren komplexen Eingriffen oder hochkomplexem Eingriff oder mit komplexem Eingriff mit komplexer Diagnose oder Alter < 16 Jahre

Mindestens zwei Prozeduren in Tabelle I20-7 oder Prozedur mit Zusatzkennzeichen B in Tabelle I20-8 oder Prozedur in Tabelle I20-9 oder Diagnose in Tabelle I20-2 oder (Prozedur in Tabelle I20-7 oder Diagnose in Tabelle I20-4) und (Prozedur in Tabelle I20-7 und Diagnose in Tabelle I20-3 oder Alter < 16 Jahre)

DRG I20C

Eingriffe am Fuß mit komplexem Eingriff, ohne komplexe Diagnose oder mit schwerem Weichteilschaden oder ohne komplexen Eingriff, ohne schweren Weichteilschaden, Alter > 15 J. oder mit Knochentransplantation oder Implant. einer Zehngelenkendoprothese

Prozedur in Tabelle I20-7 oder Diagnose in Tabelle I20-4 oder Prozedur in Tabelle I20-11 oder Prozedur in Tabelle I20-12

DRG I20D

Eingriffe am Fuß ohne komplexen Eingriff, ohne schweren Weichteilschaden, Alter < 16 Jahre

Alter < 16 Jahre

DRG I20E

Eingriffe am Fuß, ohne komplexen Eingriff, ohne schweren Weichteilschaden, Alter > 15 Jahre, ohne Knochentransplantation, ohne Implantation einer Zehngelenkendoprothese

Hauptdiagnose I20-1

| | | | |
|--------|---|--------|---|
| C40.1 | BNB kurze Knochen obere Extremität | M25.24 | Schlottergelenk Hand |
| C47.1 | BNB: Periph Nerven obere Extremität, einschließl Schulter | M25.34 | Sonst Instabilität ein Gelenk Hand |
| C49.1 | BNB: Bindegew u and WeichtGew ob Extr, einschl Schult | M25.44 | Gelenkerguß Hand |
| D16.1 | Gutart Neubildung kurze Knochen obere Extremität | M25.54 | Gelenkschmerz Hand |
| D21.1 | So GNB Bgw/ and Weichteilgew ob Extrem, Schulter | M25.64 | Gelenksteife, ank, Hand |
| M00.04 | Arthrit/Polyarth d Staphylokokken Hand | M25.74 | Osteophyt Hand |
| M00.14 | Arthrit/Polyarth d Pneumokokken Hand | M25.84 | Sonstige nb Gelenk-KH Hand |
| M00.24 | Arthrit/Polyarth d sonst Streptokokken Hand | M25.94 | Gelenk-KH, nnbez, Hand |
| M00.84 | Arthrit/Polyarth d sonst nb bakt Erreger Hand | M65.84 | Sonst Synovitis u Tenosynovitis Hand |
| M00.94 | Eitrige Arthritis, nnbez, Hand | M66.24 | Spontanruptur von Strecksehnen Hand |
| M02.04 | Arthritis nach intestinale Bypass Hand | M66.30 | Spontanruptur von Beugesehnen, mehrere Lok |
| M02.14 | Postenteritische Arthritis Hand | M66.34 | Spontanruptur von Beugesehnen Hand |
| M02.24 | Arthritis nach Impfung Hand | M72.0 | Fibromatose Palmarfaszie [Dupuytren-Kontraktur] |
| M02.34 | Reiter-Krankheit Hand | M86.04 | Akute hämatogene Osteomyelitis Hand |
| M02.84 | Sonst reaktive Arthritiden Hand | M86.14 | Sonstige akute Osteomyelitis Hand |
| M02.94 | Reaktive Arthritis, nnbez, Hand | M86.24 | Subakute Osteomyelitis Hand |
| M11.04 | Apatitirheumatismus Hand | M86.34 | Chron multifokale Osteomyelitis Hand |
| M11.14 | Familiäre Chondrokalzinose Hand | M86.44 | Chron Osteomyelitis m Fistel, Hand |
| M11.24 | Sonst Chondrokalzinose Hand | M86.54 | Sonst chron hämatogene Osteomyelitis Hand |
| M11.84 | Sonst nb Kristall-Arthropathien Hand | M86.64 | Sonstige chron Osteomyelitis Hand |
| M11.94 | Kristall-Arthropathie, nnbez, Hand | M86.84 | Sonstige Osteomyelitis Hand |
| M12.14 | Kaschin-Beck-KH Hand | M86.94 | Osteomyelitis, nnbez, Hand |
| M12.24 | Villonoduläre Synovitis (pigmentiert) Hand | M87.14 | Knochennekrose d Arzneimittel Hand |
| M12.34 | Palindromer Rheumatismus Hand | M87.24 | Knochennekrose d vorangegang Trauma Hand |
| M12.44 | Hydrops intermittens Hand | M87.34 | Sonst sek Knochennekrose Hand |
| M12.54 | Traumatische Arthropathie Hand | M87.84 | Sonstige Knochennekrose Hand |
| M12.84 | Sonst nb Arthropathien, aonkl, Hand | M87.94 | Knochennekrose, nnbez, Hand |
| M13.14 | Monarthritis, ank, Hand | M89.64 | Osteopathie nach Poliomyelitis Hand |
| M13.84 | Sonst nb Arthritis Hand | Q68.1 | Angeborene Deformität Hand |
| M13.94 | Arthritis, nnbez, Hand | Q69.0 | Akzessorische(r) Finger |
| M18.0 | Primäre Rhizarthrose, beidseitig | Q69.1 | Akzessorische(r) Daumen |
| M18.1 | Sonstige primäre Rhizarthrose | Q70.0 | Miteinander verwachsene Finger |
| M18.2 | Posttraumatische Rhizarthrose, beidseitig | Q70.1 | Schwimmbildung an Fingern |
| M18.3 | Sonstige posttraumatische Rhizarthrose | Q71.0 | Angeborenes vollständiges Fehlen obere Extremität(en) |
| M18.4 | Sonstige sekundäre Rhizarthrose, beidseitig | Q71.1 | Angeb Fehlen Ober- u Unterarm b vorhandener Hand |
| M18.5 | Sonstige sekundäre Rhizarthrose | Q71.3 | Angeborenes Fehlen Hand od ein/mehr Finger |
| M18.9 | Rhizarthrose, nnbez | Q71.6 | Spalthand |
| M20.0 | Deformität eines od mehrerer Finger | S56.0 | Verletzt Beugemusk/-sehn, Daumen, in Höhe Unterarm |
| M21.84 | Sonst nb erworbene Deformitäten Hand | S56.1 | Verletzt Beugemusk/-sehn ein/mehr, so Finger, i Höhe UA |
| M21.94 | Erworbene Deformität Hand, nnbez | S56.3 | Verletzt Streck-,Abduktormusk/-sehn, Daumen, in Höhe UA |
| M24.04 | Freier Gelenkkörper Hand | S56.4 | Verletzt Streckmusk/-sehn ein/mehr, so Finger, in Höhe UA |
| M24.14 | Sonst Gelenkknorpelschädigungen Hand | S62.20 | Fraktur 1. Mittelhandknochen, Teil nnbez |
| M24.34 | Patho Lux/Sublux Gelenk, aonkl, Hand | S62.21 | Fraktur 1. Mittelhandknochen, Basis |
| M24.44 | Habit Lux/Sublux Gelenk Hand | S62.22 | Fraktur 1. Mittelhandknochen, Schaft |
| M24.54 | Gelenkkontraktur Hand | S62.23 | Fraktur 1. Mittelhandknochen, Kollum |
| M24.64 | Ankylose ein Gelenk Hand | S62.24 | Fraktur 1. Mittelhandknochen, Kopf |
| M24.84 | Sonst nb Gelenkschädigungen, aonkl, Hand | S62.30 | Fraktur sonst Mittelhandknochens: Teil nnbez |
| M24.94 | Gelenkschädigung, nnbez, Hand | S62.31 | Fraktur eines sonstigen Mittelhandknochens: Basis |
| M25.04 | Hämarthros Hand | S62.32 | Fraktur eines sonstigen Mittelhandknochens: Schaft |
| M25.14 | Gelenkfistel Hand | S62.33 | Fraktur eines sonstigen Mittelhandknochens: Kollum |

| | | | |
|--------|---|--------|---|
| S62.34 | Fraktur eines sonstigen Mittelhandknochens: Kopf | S63.10 | Luxation Finger, Teil nnbez |
| S62.4 | Multiple Frakturen Mittelhandknochen | S63.11 | Luxation Finger, Metakarpophalangeal (-Gelenk) |
| S62.50 | Fraktur Daumen, Teil nnbez | S63.12 | Luxation Finger, Interphalangeal (-Gelenk) |
| S62.51 | Fraktur Daumen, proximale Phalanx | S63.2 | Multiple Luxationen Finger |
| S62.52 | Fraktur Daumen, distale Phalanx | S63.4 | Traumat Ruptur, Bänder Finger MCP-/InterphalGelenk |
| S62.60 | Fraktur eines sonstigen Fingers, Teil nnbez | S63.60 | Verstauchung Zerrung ein/mehr Finger, Teil nnb |
| S62.61 | Fraktur eines sonst Fingers, proximale Phalanx | S63.61 | Verstauch Zerr ein/mehr Finger, Metakarpophal(-Gelenk) |
| S62.62 | Fraktur eines sonstigen Fingers, mittlere Phalanx | S63.62 | Verstauch Zerr ein/mehr Finger, Interphalangeal (-Gelenk) |
| S62.63 | Fraktur eines sonstigen Fingers, distale Phalanx | S63.68 | Verstauchung Zerrung ein/mehr Finger, sonst Teile |
| S62.7 | Multiple Frakturen Finger | S63.7 | Verstauchung Zerrung sonst+nnb Teile Hand |
| S62.8 | Fraktur sonst+nnb Teile Handgelenk u Hand | T87.0 | Komplik d replantierte (Teile der) obere(n) Extremität |

Diagnose I20-2

| | | | |
|-------|--|-------|-----------------------------------|
| G80.0 | Spastische tetraplegische Zerebralparese | G80.4 | Ataktische Zerebralparese |
| G80.1 | Spastische diplegische Zerebralparese | G80.8 | Sonstige infantile Zerebralparese |
| G80.2 | Infantile hemiplegische Zerebralparese | G80.9 | Infantile Zerebralparese, nnbez |
| G80.3 | Dyskinetische Zerebralparese | | |

Diagnose I20-3

| | | | |
|--------|---|--------|---|
| G80.0 | Spastische tetraplegische Zerebralparese | M08.80 | Sonstige juvenile Arthritis, mehrere Lok |
| G80.1 | Spastische diplegische Zerebralparese | M08.87 | Sonstige juvenile Arthritis Knöchel/Fuß |
| G80.2 | Infantile hemiplegische Zerebralparese | M08.90 | Juvenile Arthritis, nnbez, mehrere Lok |
| G80.3 | Dyskinetische Zerebralparese | M08.97 | Juvenile Arthritis, nnbez, Knöchel/Fuß |
| G80.4 | Ataktische Zerebralparese | M09.00 | Juvenile Arthritis b Psoriasis, mehrere Lok |
| G80.8 | Sonstige infantile Zerebralparese | M09.07 | Juvenile Arthritis b Psoriasis, Knöchel/Fuß |
| G80.9 | Infantile Zerebralparese, nnbez | M09.10 | Juv Arth b Crohn-KH [Ent reg], mehrere Lok |
| M05.00 | Felty-Syndrom, mehrere Lokalisationen | M09.17 | Juv Arth b Crohn-KH [Ent reg], Knöchel/Fuß |
| M05.07 | Felty-Syndrom Knöchel/Fuß | M09.20 | Juv Arthritis b Colitis ulcerosa, mehrere Lok |
| M05.30 | SeroPos chron Polya m Bet so Org/-syst, mehr Lok | M09.27 | Juv Arthritis b Colitis ulcerosa, Knöchel/Fuß |
| M05.37 | Seropos chron Polya m Bet so Org/-syst, Knöchel/Fuß | M09.80 | Juv Arthritis b sonst aokl KH, mehrere Lok |
| M05.80 | Sonst seropos chron Polyarthrit, mehrere Lok | M09.87 | Juv Arthritis b sonst aokl KH, Knöchel/Fuß |
| M05.87 | Sonst seropos chron Polyarthrit Knöchel/Fuß | S01.83 | Off Wunde (jeder Teil Kopf) m Verbind zu intrakran Verletzt |
| M05.90 | Seropos chron Polyarthrit, nnbez, mehrere Lok | S01.86 | Weichteilschaden III. Gr b geschl Fraktur od Lux Kopf |
| M05.97 | Seropos chron Polyarthrit, nnbez, Knöchel/Fuß | S01.88 | Weichteilschaden II. Gr b off Fraktur od Lux Kopf |
| M06.00 | Seronegative chron Polyarthrit, mehrere Lok | S01.89 | Weichteilschaden III. Gr b off Fraktur od Lux Kopf |
| M06.07 | Seronegative chron Polyarthrit Knöchel/Fuß | S11.86 | Weichteilschaden III. Gr b geschl Fraktur od Lux d Hals |
| M06.10 | Adulte Form Still-KH, mehrere Lok | S11.88 | Weichteilschaden II. Gr b off Fraktur od Lux Hals |
| M06.17 | Adulte Form Still-KH, Knöchel/Fuß | S11.89 | Weichteilschaden III. Gr b off Fraktur od Lux Hals |
| M06.40 | Entzündliche Polyarthropathie, mehrere Lokalisationen | S21.83 | Off Wunde (jed Teil Thorax) m Verbind zu intrathor Verletzt |
| M06.47 | Entzündliche Polyarthropathie Knöchel/Fuß | S21.86 | Weichteilschaden III. Gr b geschl Fraktur od Lux Thorax |
| M06.80 | Sonst nb chron Polyarthrit, mehrere Lok | S21.88 | Weichteilschaden II. Gr b off Fraktur od Lux Thorax |
| M06.87 | Sonst nb chron Polyarthrit Knöchel/Fuß | S21.89 | Weichteilschaden III. Gr b of Fraktur od Lux Thorax |
| M06.90 | Chronische Polyarthrit, nnbez, mehrere Lok | S31.83 | Off Wunde (jd T Abd LumbGeg Beck) m Verb intraabd Verl |
| M06.97 | Chronische Polyarthrit, nnbez, Knöchel/Fuß | S31.86 | Weichteilschaden III. Gr b geschl Fraktur od Lux LWS u Be |
| M07.00 | Dist interphal Arthrit psoriat, mehrere Lok | S31.88 | Weichteilschaden II. Gr b off Fraktur od Lux LWS u Be |
| M07.07 | Dist interphal Arthrit psoriat Knöchel/Fuß | S31.89 | Weichteilschaden III. Gr b off Fraktur od Lux LWS u Be |
| M07.10 | Arthritis mutilans, mehrere Lokalisationen | S41.86 | Weichteilschaden III. Gr b geschl Fraktur od Lux Oberarmes |
| M07.17 | Arthritis mutilans Knöchel/Fuß | S41.88 | Weichteilschaden II. Gr b off Fraktur od Lux Oberarmes |
| M07.30 | Sonstige psoriatische Arthritiden, mehrere Lok | S41.89 | Weichteilschaden III. Gr b off Fraktur od Lux Oberarmes |
| M07.37 | Sonstige psoriatische Arthritiden Knöchel/Fuß | S51.86 | Weichteilschaden III. Gr b geschl Fraktur od Lux Unterarmes |
| M07.40 | Arthritis b Crohn-KH [Ent reg], mehrere Lok | S51.88 | Weichteilschaden II. Gr b off Fraktur od Lux Unterarmes |
| M07.47 | Arthritis b Crohn-KH [Ent reg], Knöchel/Fuß | S51.89 | Weichteilschaden III. Gr b off Fraktur od Lux Unterarmes |
| M07.50 | Arthritis b Colitis ulcerosa, mehrere Lok | S61.86 | Weichteilschaden III. Gr b geschl Fx od Lux Handgel u Hand |
| M07.57 | Arthritis b Colitis ulcerosa, Knöchel/Fuß | S61.88 | Weichteilschaden II. Gr b off Fraktur od Lux Handgel u Hand |
| M07.60 | So Arth b gastrointest Grund-KH, mehrere Lok | S61.89 | Weichteilschaden III. Gr b off Fraktur od Lux Handgel u Hand |
| M07.67 | So Arth b gastrointest Grund-KH, Knöchel/Fuß | S71.86 | Weichteilschaden III. Gr b geschl Fx od Lux Hüfte u Obersch |
| M08.00 | Juv chron Polyarth, adul Typ, mehrere Lok | S71.88 | Weichteilschaden II. Gr b off Fraktur od Lux Hüfte u Obersch |
| M08.07 | Juv chron Polyarth, adul Typ, Knöchel/Fuß | S71.89 | Weichteilschaden III. Gr b off Fraktur od Lux Hüfte u Obersch |
| M08.10 | Juvenile Spondylitis ankylosans, mehrere Lok | S81.86 | Weichteilschaden III. Gr b geschl Fx od Lux Unterschenkels |
| M08.17 | Juvenile Spondylitis ankylosans Knöchel/Fuß | S81.88 | Weichteilschaden II. Gr b off Fraktur od Lux Unterschenkels |
| M08.20 | Juv chron Arth, syst beginn Form, mehrere Lok | S81.89 | Weichteilschaden III. Gr b off Fraktur od Lux Unterschenkels |
| M08.27 | Juv chron Arth, syst beginn Form, Knöchel/Fuß | S91.86 | Weichteilschaden III. Gr b geschl Fraktur od Luxation Fuß |
| M08.3 | Juv chron Arthritis (seroneg), polyartikul Form | S91.88 | Weichteilschaden II. Gr b off Fraktur od Luxation Fuß |
| M08.40 | Juv chron Arth, oligoart Form, mehr Lok | S91.89 | Weichteilschaden III. Gr b off Fraktur od Luxation Fuß |
| M08.47 | Juv chron Arth, oligoart Form, Knöchel/Fuß | | |

Diagnose I20-4

| | | | |
|--------|--|--------|---|
| S01.83 | Off Wunde (jeder Teil Kopf) m Verbind zu intrakran Verletz | S41.89 | Weichteilschaden III. Gr b off Fraktur od Lux Oberarmes |
| S01.86 | Weichteilschaden III. Gr b geschl Fraktur od Lux Kopf | S51.86 | Weichteilschaden III. Gr b geschl Fraktur od Lux Unterarmes |
| S01.88 | Weichteilschaden II. Gr b off Fraktur od Lux Kopf | S51.88 | Weichteilschaden II. Gr b off Fraktur od Lux Unterarmes |
| S01.89 | Weichteilschaden III. Gr b off Fraktur od Lux Kopf | S51.89 | Weichteilschaden III. Gr b off Fraktur od Lux Unterarmes |
| S11.86 | Weichteilschaden III. Gr b geschl Fraktur od Lux d Hals | S61.86 | Weichteilschaden III. Gr b geschl Fx od Lux Handgel u Hand |
| S11.88 | Weichteilschaden II. Gr b off Fraktur od Lux Hals | S61.88 | Weichteilschaden II. Gr b off Fraktur od Lux Handgel u Hand |
| S11.89 | Weichteilschaden III. Gr b off Fraktur od Lux Hals | S61.89 | Weichteilschaden III. Gr b off Fraktur od Lux Handgel u Hand |
| S21.83 | Off Wunde (jed Teil Thorax) m Verbind zu intrathor Verletz | S71.86 | Weichteilschaden III. Gr b geschl Fx od Lux Hüfte u Obersch |
| S21.86 | Weichteilschaden III. Gr b geschl Fraktur od Lux Thorax | S71.88 | Weichteilschaden II. Gr b off Fraktur od Lux Hüfte u Obersch |
| S21.88 | Weichteilschaden II. Gr b off Fraktur od Lux Thorax | S71.89 | Weichteilschaden III. Gr b off Fraktur od Lux Hüfte u Obersch |
| S21.89 | Weichteilschaden III. Gr b of Fraktur od Lux Thorax | S81.86 | Weichteilschaden III. Gr b geschl Fx od Lux Unterschenkels |
| S31.83 | Off Wunde (jd T Abd LumbGeg Beck) m Verb intraabd Verl | S81.88 | Weichteilschaden II. Gr b off Fraktur od Lux Unterschenkels |
| S31.86 | Weichteilschaden III. Gr b geschl Fraktur od Lux LWS u Be | S81.89 | Weichteilschaden III. Gr b off Fraktur od Lux Unterschenkels |
| S31.88 | Weichteilschaden II. Gr b off Fraktur od Lux LWS u Be | S91.86 | Weichteilschaden III. Gr b geschl Fraktur od Luxation Fuß |
| S31.89 | Weichteilschaden III. Gr b off Fraktur od Lux LWS u Be | S91.88 | Weichteilschaden II. Gr b off Fraktur od Luxation Fuß |
| S41.86 | Weichteilschaden III. Gr b geschl Fraktur od Lux Oberarmes | S91.89 | Weichteilschaden III. Gr b off Fraktur od Luxation Fuß |
| S41.88 | Weichteilschaden II. Gr b off Fraktur od Lux Oberarmes | | |

Prozedur I20-5

| | | | |
|--------|--|--------|--|
| 04.49↔ | So Dekomp o Lös von Adhäs an periph N o Gangl | 78.59↔ | InnKnochFix ohRep dFx v andnähbez Knoch,auss GSchK |
| 77.29↔ | So Keilosteot an and näher bez Knoch, ausser GSchK | 81.25↔ | Arthrodesse am Radiokarpalgelenk |
| 77.69↔ | LokRes vKnochLäs/-gew an andnähbez Knoch,aussGSchK | 81.71↔ | Arthropl mit Implantat am Metakarpophal- und IPG |
| 77.89↔ | So part KnochRes an and näh bez Knoch, auss GSchK | 82.82↔ | Plastische Rekonstruktion einer Spalthand |
| 77.99↔ | Tot KnochResekt an and näher bez Knoch, auss GSchK | 86.85↔ | Korrektur einer Syndaktylie |
| 78.54↔ | Inn KnochFix oh Rep der Fx an Karpal u Metakarpal | | |

Prozedur I20-6

| | | | |
|--------|--|--------|--|
| 04.44↔ | Entlastung am Tarsaltunnel | 79.38↔ | Offene Reposition einer ZehFx mit innerer KnochFix |
| 77.08↔ | Sequestrektomie an Tarsalia und Metatarsalia | 79.67↔ | Débr einer offenen Fraktur an Tarsal und Metatars |
| 77.18↔ | So KnochInzis oh KnochDurchtr an Tarsal u Metatars | 79.68↔ | Débridement einer offenen Zehenfraktur |
| 77.28↔ | Keilosteotomie an Tarsalia und Metatarsalia | 79.78↔ | Geschl Rep einer Luxation von Fuss und Zehen |
| 77.29↔ | So Keilosteot an and näher bez Knoch, ausser GSchK | 79.87↔ | Offene Reposition einer Luxation des SG |
| 77.38↔ | Sonstige KnochDurchtr an Tarsalia und Metatarsalia | 79.88↔ | Offene Rep einer Luxation von Fuss und Zehen |
| 77.51↔ | PlastReko Hallvalg mExostRskt/WeichtKorr/OsteotOml | 79.97↔ | Ni näher bez OP an Verletz von Tarsal und Metatars |
| 77.52↔ | PlastReko Hallvalg mExostResekt/WeichtKorr/Arthrod | 79.98↔ | Nicht näher bez Operation an Verletz der ZehKnoch |
| 77.53↔ | PlastReko bHallux valg m andExostResek uWeichtKorr | 79.99↔ | Nicht näher bez OP an einem anderen bez Knochen |
| 77.54↔ | Resektion oder KorrOT bei Digitus quintus varus | 80.17↔ | Sonstige Arthrotomie des Sprunggelenks |
| 77.56↔ | Plastische Rekonstruktion bei Hammerzehe | 80.18↔ | Sonstige Arthrotomie von Fuss und Zehen |
| 77.57↔ | Plastische Rekonstruktion bei Krallenzehe | 80.47↔ | Durchtr von GelKaps, Ligament oder Knorpel am SG |
| 77.58↔ | Sonstige Res, Arthrod und plast Reko an Zehen | 80.48↔ | Durchtr von GelKaps, Lig o Knorp an Fuss und Zeh |
| 77.59↔ | Sonstige Exostosenresektion bei Hallux valgus | 80.77↔ | Synovektomie am Sprunggelenk |
| 77.68↔ | Lok Res von KnochLäs o -gew an Tarsal und Metatars | 80.78↔ | Synovektomie an Fuss und Zehen |
| 77.88↔ | Sonstige part KnochRes an Tarsalia und Metatars | 80.88↔ | So lok Exz oder Destr einer GelLäs an Fuss und Zeh |
| 77.94↔ | Totale Resektion von Karpalia und Metakarpalia | 81.11↔ | Arthrodesse am Sprunggelenk |
| 77.98↔ | Totale Resektion von Tarsalia und Metatarsalia | 81.12↔ | Arthrodesse Double |
| 77.99↔ | Tot KnochResekt an and näher bez Knoch, auss GSchK | 81.13↔ | Subtalare Arthrodesse |
| 78.08↔ | KnochTx an Tarsalia und Metatarsalia | 81.14↔ | Mediotarsale Arthrodesse |
| 78.28↔ | Verkürzungsteotomie an Tarsalia und Metatarsalia | 81.15↔ | Tarsometatarsale Arthrodesse |
| 78.29↔ | VerküOsteot an anderen nicht näher bez Knochen | 81.16↔ | Metatarsophalangeale Arthrodesse |
| 78.38↔ | VerläOsteot an Tarsalia und Metatarsalia | 81.17↔ | Sonstige Arthrodesse am Fuss |
| 78.48↔ | Sonstige plastische Reko an Tarsalia und Metatars | 81.18↔ | Arthrorise am subtalaren Gelenk |
| 78.49↔ | So plast Reko an and näher bez Knoch, ausser GSchK | 81.57↔ | Gelenkersatz an Fuss und Zehen |
| 78.58↔ | Inn KnochFix oh Rep der Fx an Tarsal und Metatars | 83.84↔ | Lösung eines Klumpfusses, n.a.klass. |
| 79.17↔ | Geschl Rep e Fx an Tarsal u Metatars m innKnochFix | 84.11↔ | Zehenamputation |
| 79.18↔ | Geschl Reposition einer ZehFx mit innerer KnochFix | 84.13↔ | Exartikulation im Sprunggelenk |
| 79.27↔ | Off Rep e Fx an Tarsal u Metatars oh inn KnochFix | 84.25↔ | Zehen-Replantation |
| 79.28↔ | Offene Reposition einer ZehFx ohne innere KnochFix | 84.26↔ | Fuss-Replantation |
| 79.37↔ | Off Rep e Fx an Tarsal und Metatars m inn KnochFix | 84.91↔ | Amputation, n.n.bez. |

Prozedur I20-7

| | | | |
|--------|--|--------|--|
| 77.28↔ | Keilosteotomie an Tarsalia und Metatarsalia | 78.29↔ | VerküOsteot an anderen nicht näher bez Knochen |
| 77.38↔ | Sonstige KnochDurchtr an Tarsalia und Metatarsalia | 78.38↔ | VerläOsteot an Tarsalia und Metatarsalia |
| 77.98↔ | Totale Resektion von Tarsalia und Metatarsalia | 78.49↔ | So plast Reko an and näher bez Knoch, ausser GSchK |
| 77.99↔ | Tot KnochResekt an and näher bez Knoch, auss GSchK | 79.27↔ | Off Rep e Fx an Tarsal u Metatars oh inn KnochFix |
| 78.08↔ | KnochTx an Tarsalia und Metatarsalia | 79.37↔ | Off Rep e Fx an Tarsal und Metatars m inn KnochFix |

| | | | |
|--------|--|--------|--------------------------------------|
| 79.87↔ | Offene Reposition einer Luxation des SG | 81.12↔ | Arthrodesse Double |
| 79.88↔ | Offene Rep einer Luxation von Fuss und Zehen | 81.13↔ | Subtalare Arthrodesse |
| 80.17↔ | Sonstige Arthrotomie des Sprunggelenks | 81.14↔ | Mediotarsale Arthrodesse |
| 80.18↔ | Sonstige Arthrotomie von Fuss und Zehen | 81.15↔ | Tarsometatarsale Arthrodesse |
| 80.77↔ | Synovektomie am Sprunggelenk | 81.57↔ | Gelenkersatz an Fuss und Zehen |
| 80.78↔ | Synovektomie an Fuss und Zehen | 83.84↔ | Lösung eines Klumpfusses, n.a.klass. |
| 80.88↔ | So lok Exz oder Destr einer Gelläs an Fuss und Zeh | 84.25↔ | Zehen-Replantation |
| 81.11↔ | Arthrodesse am Sprunggelenk | 84.26↔ | Fuss-Replantation |

Prozedur I20-8

| | | | |
|--------|--|--------|--|
| 77.28↔ | Keilosteotomie an Tarsalia und Metatarsalia | 80.17↔ | Sonstige Arthrotomie des Sprunggelenks |
| 77.29↔ | So Keilosteot an and näher bez Knoch, ausser GSchK | 80.18↔ | Sonstige Arthrotomie von Fuss und Zehen |
| 77.38↔ | Sonstige KnochDurchtr an Tarsalia und Metatarsalia | 80.77↔ | Synovektomie am Sprunggelenk |
| 77.98↔ | Totale Resektion von Tarsalia und Metatarsalia | 80.78↔ | Synovektomie an Fuss und Zehen |
| 77.99↔ | Tot KnochResekt an and näher bez Knoch, auss GSchK | 80.88↔ | So lok Exz oder Destr einer Gelläs an Fuss und Zeh |
| 78.08↔ | KnochTx an Tarsalia und Metatarsalia | 81.11↔ | Arthrodesse am Sprunggelenk |
| 78.28↔ | Verkürzungsosteotomie an Tarsalia und Metatarsalia | 81.13↔ | Subtalare Arthrodesse |
| 78.29↔ | VerküOsteot an anderen nicht näher bez Knochen | 81.14↔ | Mediotarsale Arthrodesse |
| 78.38↔ | VerläOsteot an Tarsalia und Metatarsalia | 81.15↔ | Tarsometatarsale Arthrodesse |
| 78.49↔ | So plast Reko an and näher bez Knoch, ausser GSchK | 81.57↔ | Gelenkersatz an Fuss und Zehen |
| 79.27↔ | Off Rep e Fx an Tarsal u Metatars oh inn KnochFix | 83.84↔ | Lösung eines Klumpfusses, n.a.klass. |
| 79.37↔ | Off Rep e Fx an Tarsal und Metatars m inn KnochFix | 84.25↔ | Zehen-Replantation |
| 79.87↔ | Offene Reposition einer Luxation des SG | 84.26↔ | Fuss-Replantation |
| 79.88↔ | Offene Rep einer Luxation von Fuss und Zehen | | |

Prozedur I20-9

| | | | |
|--------|--|--------|-----------------------------|
| 79.37↔ | Off Rep e Fx an Tarsal und Metatars m inn KnochFix | 81.11↔ | Arthrodesse am Sprunggelenk |
| 79.88↔ | Offene Rep einer Luxation von Fuss und Zehen | 86.85↔ | Korrektur einer Syndaktylie |

Prozedur I20-10

| | | | |
|--------|--|--------|-----------------------------|
| 79.37↔ | Off Rep e Fx an Tarsal und Metatars m inn KnochFix | 84.25↔ | Zehen-Replantation |
| 79.88↔ | Offene Rep einer Luxation von Fuss und Zehen | 84.26↔ | Fuss-Replantation |
| 81.11↔ | Arthrodesse am Sprunggelenk | 86.85↔ | Korrektur einer Syndaktylie |
| 81.12↔ | Arthrodesse Double | | |

Prozedur I20-11

| | | | |
|--------|--------------------------------------|--------|---|
| 78.08↔ | KnochTx an Tarsalia und Metatarsalia | 78.09↔ | KnochTx an andere näher bez Knochen, ausser GSchK |
|--------|--------------------------------------|--------|---|

Prozedur I20-12

XX.CH‡↔ Kein spezifischer Kode im CHOP

ADRG I21**Lokale Exzision und Entfernung von Osteosynthesematerial an Hüftgelenk und Femur oder komplexe Eingriffe an Ellenbogengelenk und Unterarm**

Mindestens eine Prozedur in Tabelle I21-1

DRG I21Z**Lokale Exzision und Entfernung von Osteosynthesematerial an Hüftgelenk und Femur oder komplexe Eingriffe an Ellenbogengelenk und Unterarm****Prozedur I21-1**

| | | | |
|-----------|--|-----------|--|
| 77.05↔ | Sequestrektomie am Femur | 78.65.02↔ | Entf Impl Femur ausser Schaft, Marknagel |
| 77.15↔ | Sonstige KnochInzis ohne KnochDurchtr am Femur | 78.65.03↔ | Entf Impl Femur (Schaft): Marknagel |
| 77.23↔ | Keilosteotomie an Radius und Ulna | 78.65.04↔ | Entf Impl Femur ausser Schaft, Ringfixateur |
| 77.33↔ | Sonstige Knochendurchtrennung an Radius und Ulna | 78.65.08↔ | Entf Impl Femur: sonst OSmat |
| 77.83↔ | Sonstige partielle KnochRes an Radius und Ulna | 79.22↔ | Off Rep einer Fx an Rad und Ulna ohne inn KnochFix |
| 77.93↔ | Totale Resektion von Radius und Ulna | 79.32↔ | Off Rep einer Fx an Rad und Ulna mit inn KnochFix |
| 78.03↔ | Knochen transplantation an Radius und Ulna | 79.52↔ | Offene Rep einer EpiphysDiast an Radius und Ulna |
| 78.23↔ | Verkürzungsosteotomie an Radius und Ulna | 79.62↔ | Débr einer offenen Fraktur an Radius und Ulna |
| 78.43↔ | Sonstige plastische Reko an Radius und Ulna | 79.82↔ | Offene Reposition einer Luxation des Ellbogens |
| 78.53↔ | Innere KnochFix ohne Rep der Fx an Radius und Ulna | 80.12↔ | Sonstige Arthrotomie des Ellbogens |
| 78.65.00↔ | Entf Impl Femur nnbez | 80.42↔ | Durchtr von GelKaps, Lig oder Knorpel am Ellbog |
| 78.65.01↔ | Entf Impl Femur: Draht, intramedull Draht | 80.72↔ | Synovektomie am Ellbogen |

| | | | |
|--------|-------------------------------------|--------|--|
| 81.24↔ | Ellbogen-Arthrodesese | 83.83↔ | Plastische Rekonstruktion eines Ringbandes |
| 81.85↔ | Sonstige Rekonstruktion am Ellbogen | | |

ADRG I22**Gewebe- / Hauttransplantation, außer an der Hand mit schweren CC oder komplizierenden Prozeduren oder Eingriff an mehreren Lokalisationen oder schwerem Weichteilschaden**

Keine Hauptdiagnose in Tabelle I22-1 und Prozedur in Tabelle I22-3 und (PCCL > 2 oder Komplizierende Prozeduren oder Eingriff an mehreren Lokalisationen oder Diagnose in Tabelle I22-2)

DRG I22Z**Gewebe- / Hauttransplantation, außer an der Hand mit schweren CC oder komplizierenden Prozeduren oder Eingriff an mehreren Lokalisationen oder schwerem Weichteilschaden****Hauptdiagnose I22-1**

| | | | |
|--------|---|--------|---|
| C40.1 | BNB kurze Knochen obere Extremität | M25.44 | Gelenkerguß Hand |
| C47.1 | BNB: Periph Nerven obere Extremität, einschließl Schulter | M25.54 | Gelenkschmerz Hand |
| C49.1 | BNB: Bindegew u and WeichtGew ob Extr, einschl Schult | M25.64 | Gelenksteife, ank, Hand |
| D16.1 | Gutart Neubildung kurze Knochen obere Extremität | M25.74 | Osteophyt Hand |
| D21.1 | So GNB Bgw/ and Weichteilgew ob Extrem, Schulter | M25.84 | Sonstige nb Gelenk-KH Hand |
| M00.04 | Arthritis/Polyarth d Staphylokokken Hand | M25.94 | Gelenk-KH, nnbez, Hand |
| M00.14 | Arthritis/Polyarth d Pneumokokken Hand | M65.84 | Sonst Synovitis u Tenosynovitis Hand |
| M00.24 | Arthritis/Polyarth d sonst Streptokokken Hand | M66.24 | Spontanruptur von Strecksehnen Hand |
| M00.84 | Arthritis/Polyarth d sonst nb bakt Erreger Hand | M66.30 | Spontanruptur von Beugesehnen, mehrere Lok |
| M00.94 | Eitrige Arthritis, nnbez, Hand | M66.34 | Spontanruptur von Beugesehnen Hand |
| M02.04 | Arthritis nach intestinalem Bypass Hand | M72.0 | Fibromatose Palmarfaszie [Dupuytren-Kontraktur] |
| M02.14 | Postenteritische Arthritis Hand | M86.04 | Akute hämatogene Osteomyelitis Hand |
| M02.24 | Arthritis nach Impfung Hand | M86.14 | Sonstige akute Osteomyelitis Hand |
| M02.34 | Reiter-Krankheit Hand | M86.24 | Subakute Osteomyelitis Hand |
| M02.84 | Sonst reaktive Arthritiden Hand | M86.34 | Chron multifokale Osteomyelitis Hand |
| M02.94 | Reaktive Arthritis, nnbez, Hand | M86.44 | Chron Osteomyelitis m Fistel, Hand |
| M11.04 | Apatit-rheumatismus Hand | M86.54 | Sonst chron hämatogene Osteomyelitis Hand |
| M11.14 | Familiäre Chondrokalzinose Hand | M86.64 | Sonstige chron Osteomyelitis Hand |
| M11.24 | Sonst Chondrokalzinose Hand | M86.84 | Sonstige Osteomyelitis Hand |
| M11.84 | Sonst nb Kristall-Arthropathien Hand | M86.94 | Osteomyelitis, nnbez, Hand |
| M11.94 | Kristall-Arthropathie, nnbez, Hand | M87.14 | Knochennekrose d Arzneimittel Hand |
| M12.14 | Kaschin-Beck-KH Hand | M87.24 | Knochennekrose d vorangegang Trauma Hand |
| M12.24 | Villonoduläre Synovitis (pigmentiert) Hand | M87.34 | Sonst sek Knochennekrose Hand |
| M12.34 | Palindromer Rheumatismus Hand | M87.84 | Sonstige Knochennekrose Hand |
| M12.44 | Hydrops intermittens Hand | M87.94 | Knochennekrose, nnbez, Hand |
| M12.54 | Traumatische Arthropathie Hand | M89.64 | Osteopathie nach Poliomyelitis Hand |
| M12.84 | Sonst nb Arthropathien, aonkl, Hand | Q68.1 | Angeborene Deformität Hand |
| M13.14 | Monarthritis, ank, Hand | Q69.0 | Akzessorische(r) Finger |
| M13.84 | Sonst nb Arthritis Hand | Q69.1 | Akzessorische(r) Daumen |
| M13.94 | Arthritis, nnbez, Hand | Q70.0 | Miteinander verwachsene Finger |
| M18.0 | Primäre Rhizarthrose, beidseitig | Q70.1 | Schwimmhautbildung an Fingern |
| M18.1 | Sonstige primäre Rhizarthrose | Q71.0 | Angeborenes vollständiges Fehlen obere Extremität(en) |
| M18.2 | Posttraumatische Rhizarthrose, beidseitig | Q71.1 | Angeb Fehlen Ober- u Unterarm b vorhandener Hand |
| M18.3 | Sonstige posttraumatische Rhizarthrose | Q71.3 | Angeborenes Fehlen Hand od ein/mehr Finger |
| M18.4 | Sonstige sekundäre Rhizarthrose, beidseitig | Q71.6 | Spalthand |
| M18.5 | Sonstige sekundäre Rhizarthrose | S56.0 | Verletzt Beugemuskl/-sehn, Daumen, in Höhe Unterarm |
| M18.9 | Rhizarthrose, nnbez | S56.1 | Verletzt Beugemuskl/-sehn ein/mehr, so Finger, i Höhe UA |
| M20.0 | Deformität eines od mehrerer Finger | S56.3 | Verletzt Streck-,Abduktormusk/-sehn, Daumen, in Höhe UA |
| M21.84 | Sonst nb erworbene Deformitäten Hand | S56.4 | Verletzt Streckmusk/-sehn ein/mehr, so Finger, in Höhe UA |
| M21.94 | Erworbene Deformität Hand, nnbez | S62.20 | Fraktur 1. Mittelhandknochen, Teil nnbez |
| M24.04 | Freier Gelenkkörper Hand | S62.21 | Fraktur 1. Mittelhandknochen, Basis |
| M24.14 | Sonst Gelenkknorpelschädigungen Hand | S62.22 | Fraktur 1. Mittelhandknochen, Schaft |
| M24.34 | Patho Lux/Sublux Gelenk, aonkl, Hand | S62.23 | Fraktur 1. Mittelhandknochen, Kollum |
| M24.44 | Habit Lux/Sublux Gelenk Hand | S62.24 | Fraktur 1. Mittelhandknochen, Kopf |
| M24.54 | Gelenkkontraktur Hand | S62.30 | Fraktur sonst Mittelhandknochens: Teil nnbez |
| M24.64 | Ankylose ein Gelenk Hand | S62.31 | Fraktur eines sonstigen Mittelhandknochens: Basis |
| M24.84 | Sonst nb Gelenkschädigungen, aonkl, Hand | S62.32 | Fraktur eines sonstigen Mittelhandknochens: Schaft |
| M24.94 | Gelenkschädigung, nnbez, Hand | S62.33 | Fraktur eines sonstigen Mittelhandknochens: Kollum |
| M25.04 | Hämarthros Hand | S62.34 | Fraktur eines sonstigen Mittelhandknochens: Kopf |
| M25.14 | Gelenkfistel Hand | S62.4 | Multiple Frakturen Mittelhandknochen |
| M25.24 | Schlottergelenk Hand | S62.50 | Fraktur Daumen, Teil nnbez |
| M25.34 | Sonst Instabilität ein Gelenk Hand | S62.51 | Fraktur Daumen, proximale Phalanx |

| | | | |
|--------|---|--------|---|
| S62.52 | Fraktur Daumen, distale Phalanx | S63.12 | Luxation Finger, Interphalangeal (-Gelenk) |
| S62.60 | Fraktur eines sonstigen Fingers, Teil nnbez | S63.2 | Multiple Luxationen Finger |
| S62.61 | Fraktur eines sonst Fingers, proximale Phalanx | S63.4 | Traumat Ruptur, Bänder Finger MCP-/InterphalGelenk |
| S62.62 | Fraktur eines sonstigen Fingers, mittlere Phalanx | S63.60 | Verstauchung Zerrung ein/mehr Finger, Teil nnb |
| S62.63 | Fraktur eines sonstigen Fingers, distale Phalanx | S63.61 | Verstauch Zerr ein/mehr Finger, Metakarpophal(-Gelenk) |
| S62.7 | Multiple Frakturen Finger | S63.62 | Verstauch Zerr ein/mehr Finger, Interphalangeal (-Gelenk) |
| S62.8 | Fraktur sonst+nnb Teile Handgelenk u Hand | S63.68 | Verstauchung Zerrung ein/mehr Finger, sonst Teile |
| S63.10 | Luxation Finger, Teil nnbez | S63.7 | Verstauchung Zerrung sonst+nnb Teile Hand |
| S63.11 | Luxation Finger, Metakarpophalangeal (-Gelenk) | T87.0 | Komplik d replantierte (Teile der) obere(n) Extremität |

Diagnose I22-2

| | | | |
|--------|--|--------|---|
| S01.83 | Off Wunde (jeder Teil Kopf) m Verbind zu intrakran Verletz | S41.89 | Weichteilschaden III. Gr b off Fraktur od Lux Oberarmes |
| S01.86 | Weichteilschaden III. Gr b geschl Fraktur od Lux Kopf | S51.86 | Weichteilschaden III. Gr b geschl Fraktur od Lux Unterarmes |
| S01.88 | Weichteilschaden II. Gr b off Fraktur od Lux Kopf | S51.88 | Weichteilschaden II. Gr b off Fraktur od Lux Unterarmes |
| S01.89 | Weichteilschaden III. Gr b off Fraktur od Lux Kopf | S51.89 | Weichteilschaden III. Gr b off Fraktur od Lux Unterarmes |
| S11.86 | Weichteilschaden III. Gr b geschl Fraktur od Lux d Hals | S61.86 | Weichteilschaden III. Gr b geschl Fx od Lux Handgel u Hand |
| S11.88 | Weichteilschaden II. Gr b off Fraktur od Lux Hals | S61.88 | Weichteilschaden II. Gr b off Fraktur od Lux Handgel u Hand |
| S11.89 | Weichteilschaden III. Gr b off Fraktur od Lux Hals | S61.89 | Weichteilschaden III. Gr b off Fraktur od Lux Handgel u Hand |
| S21.83 | Off Wunde (jed Teil Thorax) m Verbind zu intrathor Verletz | S71.86 | Weichteilschaden III. Gr b geschl Fx od Lux Hüfte u Obersch |
| S21.86 | Weichteilschaden III. Gr b geschl Fraktur od Lux Thorax | S71.88 | Weichteilschaden II. Gr b off Fraktur od Lux Hüfte u Obersch |
| S21.88 | Weichteilschaden II. Gr b off Fraktur od Lux Thorax | S71.89 | Weichteilschaden III. Gr b off Fraktur od Lux Hüfte u Obersch |
| S21.89 | Weichteilschaden III. Gr b of Fraktur od Lux Thorax | S81.86 | Weichteilschaden III. Gr b geschl Fx od Lux Unterschenkels |
| S31.83 | Off Wunde (jd T Abd LumbGeg Beck) m Verb intraabd Verl | S81.88 | Weichteilschaden II. Gr b off Fraktur od Lux Unterschenkels |
| S31.86 | Weichteilschaden III. Gr b geschl Fraktur od Lux LWS u Be | S81.89 | Weichteilschaden III. Gr b off Fraktur od Lux Unterschenkels |
| S31.88 | Weichteilschaden II. Gr b off Fraktur od Lux LWS u Be | S91.86 | Weichteilschaden III. Gr b geschl Fraktur od Luxation Fuß |
| S31.89 | Weichteilschaden III. Gr b off Fraktur od Lux LWS u Be | S91.88 | Weichteilschaden II. Gr b off Fraktur od Luxation Fuß |
| S41.86 | Weichteilschaden III. Gr b geschl Fraktur od Lux Oberarmes | S91.89 | Weichteilschaden III. Gr b off Fraktur od Luxation Fuß |
| S41.88 | Weichteilschaden II. Gr b off Fraktur od Lux Oberarmes | | |

Prozedur I22-3

| | | | |
|--------|--|--------|--|
| 78.00↔ | KnochTx, ohne Angabe der Lokalisation | 84.27↔ | Replantation von Unterschenkel oder Sprunggelenk |
| 78.02↔ | Knochen transplantation am Humerus | 84.28↔ | Oberschenkel-Replantation |
| 78.03↔ | Knochen transplantation an Radius und Ulna | 84.29↔ | Sonstige Replantation |
| 78.05↔ | Knochen transplantation am Femur | 86.60↔ | Freies Hauttransplantat, n.n.bez. |
| 78.07↔ | Knochen transplantation an Tibia und Fibula | 86.63↔ | Vollhauttransplantat an andere Lokalisationen |
| 83.82↔ | Muskel- oder Faszientransplantation | 86.65↔ | Heterologe Hauttransplantation |
| 84.21↔ | Daumen-Replantation | 86.66↔ | Homologe Hauttransplantation |
| 84.22↔ | Finger-Replantation (ausser Daumen) | 86.67↔ | Haut-Regenerationsgraft |
| 84.23↔ | Replantation von Vorderarm, Handgelenk oder Hand | 86.70↔ | Gestielte oder freie Lappen, n.n.bez. |
| 84.24↔ | Oberarm-Replantation | 86.72↔ | Verschiebung eines gestielten Lappens |
| 84.25↔ | Zehen-Replantation | 86.74↔ | Anbr von gestielt oder freiem Lappen an andere Lok |
| 84.26↔ | Fuss-Replantation | 86.75↔ | Revision von gestieltem oder freiem Lappen |

ADRG I23

Lokale Exzision und Entfernung von Osteosynthesematerial außer an Hüftgelenk und Femur

Prozedur in Tabelle I23-1

DRG I23A

Lokale Exzision und Entfernung von Osteosynthesematerial außer an Hüftgelenk und Femur mit komplexer Entfernung von Osteosynthesematerial oder Alter < 10 Jahre

Prozedur in Tabelle I23-2 oder Alter < 10 Jahre

DRG I23B

Lokale Exzision und Entfernung von Osteosynthesematerial außer an Hüftgelenk und Femur ohne komplexe Entfernung von Osteosynthesematerial, Alter > 9 Jahre

Prozedur I23-1

| | | | |
|--------|--|--------|---|
| 01.6↔ | Exzision einer Läsion am Schädel | 03.94↔ | Entfernen der Elektrode(n) eines spinalen Neurostim |
| 03.01↔ | Entfernen eines Fremdkörpers vom Spinalkanal | 03.97↔ | Revision eines Shunts an den Rückenmarkshäuten |
| 03.09↔ | Sonstige Exploration und Dekompr am Spinalkanal | 03.98↔ | Entfernen eines Shunts von den Rückenmarkshäuten |
| 03.1↔ | Durchtrennung einer intraspinalen Nervenwurzel | 34.03↔ | Rethorakotomie |
| 03.4↔ | Exzision oder Destr einer Läsion an RM oder RMHaut | 34.85↔ | Implantation eines Zwerchfellschrittmachers |
| 03.59↔ | Sonstige plast Reko und OP an Strukt des Spinalkan | 34.89↔ | Sonstige Operationen am Zwerchfell |
| 03.6↔ | Lösung von Adhäsionen an Rückenmark und NervWurz | 34.99↔ | Sonstige Operationen am Thorax |
| 03.79↔ | Sonstiger Shunt am Spinalkanal | 37.31↔ | Perikardektomie |

| | | | |
|-----------|--|-----------|---|
| 56.94↔ | Entfernen eines elektronischen Ureterstimulators | 78.66.08↔ | Entf Impl der Patella: sonst OSmat |
| 57.98↔ | Entfernen eines elektronischen Blasenstimulators | 78.67.00↔ | Entf Impl Tibia und Fibula nbezt |
| 76.01↔ | Sequestrektomie an Gesichtsschädelknochen | 78.67.01↔ | Entf Impl Tibia/Fibula: intramed Draht, Schr |
| 76.09↔ | Sonstige Inzision an Gesichtsschädelknochen | 78.67.11↔ | Entf Impl der Tibia: winkelstab Platte |
| 76.5↔ | Temporomandibuläre Arthroplastik | 78.67.12↔ | Entf Impl der Tibia: Marknagel |
| 76.97↔ | Entfernen von internem OsteosynthMat vom GSchK | 78.67.13↔ | Entf Impl der Tibia: dyn KomprSchr |
| 77.00↔ | Sequestrektomie, ohne Angabe der Lokalisation | 78.67.21↔ | Entf Impl der Fibula: winkelstab Platte |
| 77.01↔ | Sepuestrekt an Skapula, Klav, Rippen und Sternum | 78.67.22↔ | Entf Impl der Fibula: Marknagel |
| 77.02↔ | Sequestrektomie am Humerus | 78.67.28↔ | Entf Impl Tibia/Fibula: sonst OSmat |
| 77.03↔ | Sequestrektomie an Radius und Ulna | 78.68.00↔ | Entf Impl Tarsalia und Metatarsalia nbezt |
| 77.06↔ | Sequestrektomie an der Patella | 78.68.01↔ | Entf Impl Tars u MetaTars: intramed |
| 77.07↔ | Sequestrektomie an Tibia und Fibula | 78.68.08↔ | Entf Impl Tars u MetaTars: sonst Osteosyn |
| 77.09↔ | Sepuestrekt an anderen näher bez Knoch, ohne GSchK | 78.69.00↔ | Entf Impl and näh bez Kn, auss GSchKn nbezt |
| 77.10↔ | So Knochlnzis ohne KnochDurchtr, ohne Ang der Lok | 78.69.11↔ | Entf Impl Phal Hand: intramed Draht |
| 77.11↔ | So Knochlnzis ohKnochDurchtr anSkap/Klav/Rip/Stern | 78.69.18↔ | Entf Impl Phal Hand: sonst OSmat |
| 77.12↔ | Sonstige Knochlnzis ohne KnochDurchtr am Humerus | 78.69.21↔ | Entf Impl Becken: Draht, Schr, Cerclage |
| 77.13↔ | So Knochlnzis ohne KnochDurchtr an Radius und Ulna | 78.69.22↔ | Entf Impl Becken: winkelstab Platte |
| 77.16↔ | So Knochlnzis ohne KnochDurchtr an der Patella | 78.69.28↔ | Entf Impl Becken: sonst OSmat |
| 77.17↔ | So Knochlnzis ohne KnochDurchtr an Tibia und Fib | 78.69.31↔ | Entf Impl Talus/Kalkaneus: intramed Draht |
| 77.19↔ | Knochlnzis an anderen näher bez Knoch, ohne GSchK | 78.69.38↔ | Entf Impl Talus u Kalkaneus: sonst OSm |
| 78.60.00↔ | Knochenimplantatentfernung, ohne Lok | 78.69.41↔ | Entf Impl Phal Fuss: intramed Draht |
| 78.60.08↔ | Entfernung int KnochVerlängSystem | 78.69.48↔ | Entf Impl Phal Fuss: sonst OSmat |
| 78.61.00↔ | Entf Impl Skap, Klav, Rippen, Sternum nbezt | 78.69.51↔ | Entf Impl an and Knochen: Draht |
| 78.61.01↔ | Entf Impl Skap u Klav: Draht, intramedull | 78.69.52↔ | Knochenimplantatentf an and nbezt Knochen |
| 78.61.08↔ | Entf Impl Skap u Klav: sonst OS | 78.69.53↔ | Entf Impl an and Knochen: Winkelplatte |
| 78.61.11↔ | Entf Impl Rippen u Sternum | 78.69.58↔ | Entf Impl an and Knochen: sonst OSmat |
| 78.62.00↔ | Entf Impl Humerus nbezt | 78.69.61↔ | Entfernung von Osteosynthesematerial WS |
| 78.62.01↔ | Entf Impl Humerus: intramed Draht, Schr | 78.69.71↔ | Arthroskopische Entfernung von Osteosynt |
| 78.62.02↔ | Entf Impl Humerus: dyn KomprSchr | 80.00↔ | Arthrotomie zur ProthEntf, ohne Angabe der Lok |
| 78.62.08↔ | Entf Impl Humerus: sonst OSmat | 80.01↔ | Arthrotomie zur ProthEntf an der Schulter |
| 78.63.00↔ | Entf Impl Radius und Ulna nbezt | 80.02↔ | Arthrotomie zur Prothesenentfernung am Ellbogen |
| 78.63.01↔ | Entf Impl Radius u Ulna: intramed Draht | 80.03↔ | Arthrotomie zur Prothesenentfernung am Handgelenk |
| 78.63.08↔ | Entf Impl Radius u Ulna: sonst | 80.04↔ | Arthrotomie zur ProthEntf an Hand und Fingern |
| 78.64.00↔ | Entf Impl Karpalia und Metakarpalia nbezt | 80.07↔ | Arthrotomie zur ProthEntf am Sprunggelenk |
| 78.64.01↔ | Entf Impl Karp u MetaKarp intramed Draht | 80.08↔ | Arthrotomie zur ProthEntf an Fuss und Zehen |
| 78.64.08↔ | Entf Impl Karp u Metakarp sonst OSmat | 80.09↔ | Arthrotomie zur ProthEntf an anderer bez Lok |
| 78.66.00↔ | Entf Impl Patella nbezt | 80.11↔ | Sonstige Arthrotomie der Schulter |
| 78.66.01↔ | Entf Impl der Patella: intramed Draht, Schraub | 80.80↔ | So lokale Exz oder Destr einer Gelläs, n.n.bezt |

Prozedur I23-2

| | | | |
|--------|--|--------|--|
| 01.6↔ | Exzision einer Läsion am Schädel | 77.06↔ | Sequestrektomie an der Patella |
| 03.4↔ | Exzision oder Destr einer Läsion an RM oder RMHaut | 77.07↔ | Sequestrektomie an Tibia und Fibula |
| 03.6↔ | Lösung von Adhäsionen an Rückenmark und NervWurz | 77.09↔ | Sepuestrekt an anderen näher bez Knoch, ohne GSchK |
| 37.31↔ | Perikardektomie | 77.12↔ | Sonstige Knochlnzis ohne KnochDurchtr am Humerus |
| 76.01↔ | Sequestrektomie an Gesichtsschädelknochen | 77.16↔ | So Knochlnzis ohne KnochDurchtr an der Patella |
| 76.5↔ | Temporomandibuläre Arthroplastik | 80.00↔ | Arthrotomie zur ProthEntf, ohne Angabe der Lok |
| 77.00↔ | Sequestrektomie, ohne Angabe der Lokalisation | 80.01↔ | Arthrotomie zur ProthEntf an der Schulter |
| 77.01↔ | Sepuestrekt an Skapula, Klav, Rippen und Sternum | 80.03↔ | Arthrotomie zur Prothesenentfernung am Handgelenk |
| 77.02↔ | Sequestrektomie am Humerus | 80.07↔ | Arthrotomie zur ProthEntf am Sprunggelenk |
| 77.03↔ | Sequestrektomie an Radius und Ulna | 80.09↔ | Arthrotomie zur ProthEntf an anderer bez Lok |

ADRG I24**Arthroskopie einschließlich Biopsie oder andere Eingriffe an Kniegelenk, Ellenbogengelenk und Unterarm**

Mindestens eine Prozedur in Tabelle I24-1

DRG I24Z**Arthroskopie einschließlich Biopsie oder andere Eingriffe an Kniegelenk, Ellenbogengelenk und Unterarm****Prozedur I24-1**

| | | | |
|--------|--|--------|---|
| 79.12↔ | Geschl Rep e Fx an Rad und Ulna mit inn KnochFix | 80.26↔ | Arthroskopie des Knies |
| 79.36↔ | Off Rep einer Fx an Tibia und Fib mit inn KnochFix | 80.27↔ | Arthroskopie des Sprunggelenks |
| 79.42↔ | Geschl Rep einer EpiphysDiast an Radius und Ulna | 80.28↔ | Arthroskopie von Fuss- und Zehen |
| 80.20↔ | Arthroskopie, ohne Angabe der Lokalisation | 80.29↔ | Arthroskopie an anderer bezeichneter Lokalisation |
| 80.21↔ | Arthroskopie der Schulter | 80.31↔ | Gelenksbiopsie an der Schulter |
| 80.22↔ | Arthroskopie des Ellbogens | 80.32↔ | Gelenksbiopsie am Ellbogen |
| 80.25↔ | Arthroskopie der Hüfte | 80.35↔ | Gelenksbiopsie an der Hüfte |

| | | | |
|--------|----------------------------------|--------|---|
| 80.36↔ | Gelenksbiopsie am Knie | 80.6↔ | Menispektomie am Knie |
| 80.37↔ | Gelenksbiopsie am Sprunggelenk | 80.80↔ | So lokale Exz oder Destr einer Gelläs, n.n.bez. |
| 80.38↔ | Gelenksbiopsie an Fuss und Zehen | 81.98↔ | Sonstige diagnostische Massnahmen an GelStrukt |

ADRG I25

Diagnostische Eingriffe an Knochen und Gelenken einschließlich Biopsie

Prozedur in Tabelle I25-1

DRG I25Z

Diagnostische Eingriffe an Knochen und Gelenken einschließlich Biopsie

Prozedur I25-1

| | | | |
|--------|--|--------|---|
| 01.15↔ | Biopsie am Schädel | 77.49↔ | KnochBiops an and näher bez Knoch, ausser GSchK |
| 76.11↔ | Biopsie an Gesichtsschädelknochen | 80.30↔ | Gelenksbiopsie, ohne Angabe der Lokalisation |
| 77.40↔ | Knochenbiopsie, ohne Angabe der Lokalisation | 80.31↔ | Gelenksbiopsie an der Schulter |
| 77.41↔ | KnochBiops von Skapula, Klav, Rippen und Sternum | 80.32↔ | Gelenksbiopsie am Ellbogen |
| 77.42↔ | Knochenbiopsie am Humerus | 80.33↔ | Gelenksbiopsie am Handgelenk |
| 77.43↔ | Knochenbiopsie an Radius und Ulna | 80.34↔ | Gelenksbiopsie an Hand und Finger |
| 77.44↔ | Knochenbiopsie an Karpalia und Metakarpalia | 80.36↔ | Gelenksbiopsie am Knie |
| 77.45↔ | Knochenbiopsie am Femur | 80.37↔ | Gelenksbiopsie am Sprunggelenk |
| 77.46↔ | Knochenbiopsie an der Patella | 80.38↔ | Gelenksbiopsie an Fuss und Zehen |
| 77.47↔ | Knochenbiopsie an Tibia und Fibula | 80.39↔ | GelBiops an anderer, bezeichneter Lokalisation |
| 77.48↔ | Knochenbiopsie an Tarsalia und Metatarsalia | | |

ADRG I27

Eingriffe am Weichteilgewebe

Prozedur in Tabelle I27-2

DRG I27A

Eingriffe am Weichteilgewebe mit äusserst schweren CC oder bei bösartiger Neubildung, mit schweren CC

PCCL > 3 oder Hauptdiagnose in Tabelle I27-1 und PCCL > 2

DRG I27B

Eingriffe am Weichteilgewebe mit schweren CC oder bei bösartiger Neubildung

PCCL > 2 oder Hauptdiagnose in Tabelle I27-1

DRG I27C

Eingriffe am Weichteilgewebe ohne äusserst schwere oder schwere CC, ausser bei bösartiger Neubildung

Hauptdiagnose I27-1

| | | | |
|-------|---|-------|---|
| C49.0 | BNB: Bindegewebe u and Weichteilgew Kopf/ Gesicht/ Hals | C49.4 | BNB: Bindegewebe u andere WeichtGew des Abdomens |
| C49.1 | BNB: Bindegew u and WeichtGew ob Extr, einschl Schult | C49.5 | BNB: Bindegewebe u andere WeichtGewebe des Beckens |
| C49.2 | BNB: Bindegew u and WeichtGew unter Extr, einschl Hüfte | C49.6 | BNB: Bindegew u and WeichtGewebe des Rumpfes, n.nbez. |
| C49.3 | BNB: Bindegewebe und andere Weichteilgewebe des Thorax | C49.8 | BNB: Bindegew u and WeichtGew, mehr Teilber überlappt |

Prozedur I27-2

| | | | |
|--------|--|--------|--|
| 08.22↔ | Exzision einer anderen klein Läsion am Augenlid | 80.82↔ | So lokale Exz oder Destr einer Gelläs am Ellbog |
| 08.23↔ | Exzision einer gröss Läsion am Lid, nicht durchgeh | 80.83↔ | So lokale Exz oder Destr einer Gelläs am HdGel |
| 08.24↔ | Exzision einer grösseren Läsion am Augenlid, perf | 80.85↔ | So lokale Exz oder Destr einer Gelläs an der Hüfte |
| 18.21↔ | Exzision eines präaurikulären Sinus | 80.86↔ | So lokale Exz oder Destr einer Gelläs am Knie |
| 18.29↔ | Exz oder Destr einer anderen Läsion am äuss Ohr | 80.87↔ | Sonstige lokale Exz oder Destr einer Gelläs am SG |
| 18.31↔ | Radikale Exzision einer Läsion am äusseren Ohr | 80.88↔ | So lok Exz oder Destr einer Gelläs an Fuss und Zeh |
| 18.39↔ | Sonstige Exzision am äusseren Ohr | 80.89↔ | So lok Exz oder Destr einer Gelläs an and bez Lok |
| 21.32↔ | Exz und lokale Destr einer and Läsion an der Nase | 80.90↔ | Sonstige Exzision an einem Gelenk, n.n.bez. |
| 21.4↔ | Resektion der Nase | 80.91↔ | Sonstige Exzision an der Schulter |
| 34.23↔ | Biopsie an der Brustwand | 80.92↔ | Sonstige Exzision am Ellbogen |
| 54.3↔ | Exz o Destr von Läs o Gew an Bauchw o Nabel | 80.93↔ | Sonstige Exzision am Handgelenk |
| 80.70↔ | Synovektomie, ohne Angabe der Lokalisation | 80.94↔ | Sonstige Exzision an Hand- und Fingergelenk |
| 80.74↔ | Synovektomie an Hand und Finger | 80.95↔ | Sonstige Exzision am Hüftgelenk |
| 80.75↔ | Synovektomie an der Hüfte | 80.96↔ | Sonstige Exzision am Knie |
| 80.79↔ | Synovektomie an anderen näher bezeichneten Lok | 80.97↔ | Sonstige Exzision am Sprunggelenk |
| 80.81↔ | So lok Exz oder Destr einer Gelläs an der Schult | 80.98↔ | Sonstige Exzision an Fuss- und Zehengelenk |

| | | | |
|--------|---|--------|--|
| 80.99↔ | Sonstige Exz an einem Gelenk an anderer bez Lok | 83.49↔ | Sonstige Exzision von Weichteilen |
| 81.85↔ | Sonstige Rekonstruktion am Ellbogen | 83.5↔ | Bursektomie |
| 81.93↔ | Naht an Kapsel oder Ligament der oberen Extrem | 83.61↔ | Naht einer Sehnensehne |
| 81.96↔ | Sonstige Rekonstruktion an Gelenken | 83.62↔ | Sekundäre Naht einer Sehne |
| 82.03↔ | Bursotomie an der Hand | 83.64↔ | Sonstige Naht einer Sehne |
| 82.31↔ | Bursektomie an der Hand | 83.65↔ | Sonstige Naht an Muskel oder Faszie |
| 82.32↔ | Exzision einer Handsehne zur Transplantation | 83.71↔ | Sehnenverlängerung |
| 82.34↔ | Exzision von Muskel oder Faszie der Hand zur Tx | 83.72↔ | Sehnenverkürzung |
| 83.01↔ | Exploration einer Sehnensehne | 83.73↔ | Reinsertion einer Sehne |
| 83.02↔ | Myotomie | 83.74↔ | Reinsertion eines Muskels |
| 83.03↔ | Bursotomie | 83.75↔ | Sehnentransfer oder -transplantation |
| 83.09↔ | Sonstige Inzision an den Weichteilen | 83.76↔ | Sonstige Sehnenreposition |
| 83.11↔ | Tenotomie der Achillessehne | 83.77↔ | Muskeltransfer oder -transplantation |
| 83.12↔ | Tenotomie der Hüft-Adduktoren | 83.79↔ | Sonstige Muskelreposition |
| 83.13↔ | Sonstige Tenotomie | 83.81↔ | Sehnenreposition |
| 83.14↔ | Fasziotomie oder Aponeurotomie | 83.82↔ | Muskel- oder Fasziotransplantation |
| 83.19↔ | Sonstige Durchtrennung von Weichteilen | 83.85↔ | Sonstige Längenänderung an Muskel oder Sehne |
| 83.21↔ | Biopsie an den Weichteilen | 83.86↔ | Quadrizepssehnen-Rekonstruktion |
| 83.31↔ | Exzision einer Läsion an einer Sehnensehne | 83.87↔ | Sonstige plastische Operationen am Muskel |
| 83.32↔ | Exzision einer Läsion an einem Muskel | 83.88↔ | Sonstige plastische Operationen an der Sehne |
| 83.39↔ | Exzision einer Läsion an anderen Weichteilen | 83.89↔ | Sonstige plastische Operationen an der Faszie |
| 83.41↔ | Exzision einer Sehne zur Transplantation | 83.91↔ | Lösung von Adhäs von Muskel, Sehne, Fasz und Bursa |
| 83.42↔ | Sonstige Tenonektomie | 83.99↔ | Andere OP an Muskel, Sehne, Faszie und Bursa |
| 83.44↔ | Sonstige Fasziotomie | | |

DRG I28**Andere Eingriffe am Bindegewebe**

Mindestens eine Prozedur in Tabelle I28-1

DRG I28A**Komplexe Eingriffe am Bindegewebe**

Prozedur in Tabelle I28-2 oder Prozedur in Tabelle I28-3

DRG I28B**Mäßig komplexe Eingriffe am Bindegewebe**

Prozedur in Tabelle I28-4

DRG I28C**Andere Eingriffe am Bindegewebe****Prozedur I28-1**

| | | | |
|--------|--|--------|--|
| 01.14↔ | Offene Biopsie am Gehirn | 05.29↔ | Sonstige SympEkt und Exzision eines Ganglions |
| 01.24↔ | Sonstige Kraniotomie | 05.89↔ | Sonstige Operation an sympath Nerv oder Ganglion |
| 01.25↔ | Sonstige Kraniektomie | 05.9↔ | Sonstige Operationen am Nervensystem |
| 04.03↔ | Durchtr o Quetsch (Crushing) v and kran u periphNn | 06.13↔ | Biopsie an der Nebenschilddrüse |
| 04.04↔ | Sonstige Inzision an kranialen und periph Nerven | 06.92↔ | Ligatur von Gefäßen der Schilddrüse |
| 04.06↔ | Sonstige Exzision von kran oder periph Ganglien | 06.93↔ | Naht an der Schilddrüse |
| 04.07↔ | So Exz oder Avuls von kran oder periph Nerven | 21.07↔ | StillngEpistax duExzMukos,Haut-Tx Sept/lat NasWand |
| 04.11↔ | Geschl[perkut][Nad-]Biops an kran o periphN oGangl | 21.83↔ | Totale plastische Nasenrekonstruktion |
| 04.12↔ | Offene Biopsie an kran oder periph Nerv oder Gangl | 21.84↔ | Revision einer Rhinoplastik |
| 04.2↔ | Destruktion von kranialen und peripheren Nerven | 21.85↔ | Augmentationsrhinoplastik |
| 04.42↔ | Sonstige Dekompression an kranialen Nerven | 21.86↔ | Rhinoplastik der Nasenweichteile |
| 04.49↔ | So Dekompr o Lös von Adhäs an periph N o Gangl | 21.87↔ | Sonstige Rhinoplastik |
| 04.6↔ | Transposition von kranialen und peripheren Nerven | 21.88↔ | Sonstige Septumplastik |
| 04.76↔ | Plast Reko alte traumat Verletz an kran u periphNn | 21.89↔ | Sonstige plastische Reko und OP an der Nase |
| 04.79↔ | Sonstige Neuroplastik | 22.2↔ | Endonasale Nasennebenhöhlen-Eröffnung |
| 04.92↔ | Implant o Ersetz d Elektrode(n) e periph Neurostim | 22.61↔ | Exz e Läs am Sin maxill d den Zug nach Cald-Luc |
| 04.93↔ | Entfernen der Elektrode(n) eines periph Neurostim | 22.62↔ | Exz einer Läsion am Sinus maxill durch and Zugang |
| 04.99↔ | Sonstige Operation an kranialen und periph Nerven | 29.92↔ | Durchtrennung des N. glossopharyngeus |
| 05.0↔ | Durchtrennung von sympath Nerven oder Ganglien | 31.91↔ | Durchtrennung des N. laryngeus |
| 05.11↔ | Biopsie an einem sympathischen Nerv oder Ganglion | 33.28↔ | Offene Lungenbiopsie |
| 05.19↔ | Sonstige diagn Massnahm an sympath Nerven oder Ggl | 33.31↔ | Destruktion des N. phrenicus für Lungenkollaps |
| 05.21↔ | Exzision des Ganglion sphenopalatinum | 34.03↔ | Rethorakotomie |
| 05.22↔ | Zervikale Sympathektomie | 34.3↔ | Exz oder Destr von Läsion oder Gewebe des Mdst |
| 05.23↔ | Lumbale Sympathektomie | 34.4↔ | Exzision oder Destr einer Läsion an der Brustwand |
| 05.24↔ | Präsakrale Sympathektomie | 34.74↔ | Korrektur einer Brustwanddeformität |
| 05.25↔ | Periarterielle Sympathektomie | 34.81↔ | Exzision von Läsion oder Gewebe am Zwerchfell |

| | | | |
|--------|--|-----------|--|
| 34.93↔ | Plastische Rekonstruktion an der Pleura | 78.54↔ | Inn KnochFix oh Rep der Fx an Karpal u Metakarpal |
| 38.21↔ | Biopsie eines Blutgefässes | 78.55↔ | Innere KnochFix ohne Rep der Fraktur am Femur |
| 40.11↔ | Biopsie an einer lymphatischen Struktur | 78.56↔ | Innere KnochFix ohne Rep der Fraktur an der Patel |
| 40.19↔ | Sonstige diagn Massnahmen an lymphat Strukturen | 78.57↔ | Inn KnochFix ohne Rep der Fx an Tibia und Fibula |
| 40.21↔ | Exzision eines tiefen zervikalen Lymphknotens | 78.58↔ | Inn KnochFix oh Rep der Fx an Tarsal und Metatars |
| 40.22↔ | Exzision eines mamma-internalen Lymphknotens | 78.59↔ | InnKnochFix ohRep dFx v andnähbez Knoch,auss GSchK |
| 40.23↔ | Exzision eines axillären Lymphknotens | 78.60.00↔ | Knochenimplantatenentfernung, ohne Lok |
| 40.24↔ | Exzision eines inguinalen Lymphknotens | 78.60.08↔ | Entfernung int KnochVerlängSystem |
| 40.29↔ | Einfache Exzision einer anderen lymphat Struktur | 78.61.00↔ | Entf Impl Skap, Klav, Rippen, Sternum nnbez |
| 40.3↔ | Exzision von regionalen Lymphknoten | 78.61.01↔ | Entf Impl Skap u Klav: Draht, intramedull |
| 40.50↔ | Radikale Exzision von Lymphknoten, n.n.bez. | 78.61.08↔ | Entf Impl Skap u Klav: sonst OS |
| 40.51↔ | Radikale Exzision von axillären Lymphknoten | 78.61.11↔ | Entf Impl Rippen u Sternum |
| 40.52↔ | Radikale Exzision von periaortalen Lymphknoten | 78.63.00↔ | Entf Impl Radius und Ulna nnbez |
| 40.53↔ | Radikale Exzision von iliakalen Lymphknoten | 78.63.01↔ | Entf Impl Radius u Ulna: intramed Draht |
| 40.54↔ | Radikale Exzision der Leistengegend | 78.63.08↔ | Entf Impl Radius u Ulna: sonst |
| 40.59↔ | Radikale Exzision anderer Lymphknoten | 78.66.00↔ | Entf Impl Patella nnbez |
| 40.9↔ | Sonstige Operationen an lymphatischen Strukturen | 78.66.01↔ | Entf Impl der Patella: intramed Draht, Schraub |
| 41.42↔ | Exzision von Läsion oder Gewebe der Milz | 78.66.08↔ | Entf Impl der Patella: sonst OSmat |
| 41.43↔ | Partielle Splenektomie | 78.67.00↔ | Entf Impl Tibia und Fibula nnbez |
| 41.5↔ | Totale Splenektomie | 78.67.01↔ | Entf Impl Tibia/Fibula: intramed Draht, Schr |
| 50.12↔ | Offene Biopsie an der Leber | 78.67.11↔ | Entf Impl der Tibia: winkelstab Platte |
| 50.14↔ | Laparoskopische Leberbiopsie | 78.67.12↔ | Entf Impl der Tibia: Marknagel |
| 55.01↔ | Nephrotomie | 78.67.13↔ | Entf Impl der Tibia: dyn KomprSchr |
| 55.11↔ | Pyelotomie | 78.67.21↔ | Entf Impl der Fibula: winkelstab Platte |
| 55.12↔ | Pyelostomie | 78.67.22↔ | Entf Impl der Fibula: Marknagel |
| 55.24↔ | Offene Nierenbiopsie | 78.67.28↔ | Entf Impl Tibia/Fibula: sonst OSmat |
| 55.81↔ | Naht einer Rissverletzung an der Niere | 78.68.00↔ | Entf Impl Tarsalia und Metatarsalia nnbez |
| 55.84↔ | Reposition einer Nierenstiel-Torsion | 78.68.01↔ | Entf Impl Tars u MetaTars: intramed |
| 62.3↔ | Einseitige Orchidektomie | 78.68.08↔ | Entf Impl Tars u MetaTars: sonst Osteosyn |
| 62.41↔ | Entfernen beider Hoden im gleichen Eingriff | 78.90↔ | Einsetzen eines KnochWachstStimul, ohne Ang der Lok |
| 77.10↔ | So KnochInzis ohne KnochDurchtr, ohne Ang der Lok | 78.91↔ | Einsetzen e KnochWachstStimul anSkap,Klav,Rip uStern |
| 77.11↔ | So KnochInzis ohKnochDurchtr anSkap/Klav/Rip/Stern | 78.92↔ | Einsetzen eines KnochWachstStimul am Humerus |
| 77.20↔ | Keilosteotomie, ohne Angabe der Lokalisation | 78.93↔ | Einsetzen eines KnochWachstStimul an Radius und Ulna |
| 77.21↔ | Keilosteot an Skapula, Klav, Rippen und Sternum | 78.94↔ | Einsetzen e KnochWachstStimul an Karpal u Metakarpal |
| 77.29↔ | So Keilosteot an and näher bez Knoch, ausser GSchK | 78.95↔ | Einsetzen eines KnochWachstStimul am Femur |
| 77.30↔ | Sonstige KnochDurchtr, ohne Angabe der Lok | 78.96↔ | Einsetzen eines KnochWachstStimul an der Patella |
| 77.31↔ | So KnochDurchtr an Skap, Klav, Rippen und Sternum | 78.97↔ | Einsetzen eines KnochWachstStimul an Tibia und Fib |
| 77.39↔ | So KnochDurchtr an and näher bez Knoch, auss GSchK | 78.98↔ | Einsetzen e KnochWachstStimul an Tarsal und Metatars |
| 77.60↔ | Lok Res von KnochLäs oder -gew, ohne Ang der Lok | 78.99↔ | Einsetzen KnochWachstStimul andnähbezKnoch,aussGSchK |
| 77.61↔ | Lok Res v KnochLäs o -gew an Skap,Klav,Rip u Stern | 79.10↔ | Geschl Rep e Fx mit inn KnochFix, ohne Ang der Lok |
| 77.80↔ | Sonstige partielle KnochRes, ohne Angabe der Lok | 79.19↔ | Geschl Rep einer Fx and bez Knoch mit inn KnochFix |
| 77.81↔ | So part KnochRes an Skap, Klav, Rippen und Sternum | 79.20↔ | Off Rep e Fx ohne inn KnochFix, ohne Ang der Lok |
| 77.89↔ | So part KnochRes an and näh bez Knoch, auss GSchK | 79.29↔ | Off Rep einer Fx and bez Knoch ohne inn KnochFix |
| 77.90↔ | Totale KnochRes, ohne Angabe der Lokalisation | 79.30↔ | Off Rep e Fx mit inn KnochFix, ohne Ang der Lok |
| 77.91↔ | Totale Res von Skapula, Klav, Rippen und Sternum | 79.39↔ | Offene Rep einer Fx and bez Knoch mit inn KnochFix |
| 77.99↔ | Tot KnochResekt an and näher bez Knoch, auss GSchK | 79.40↔ | Geschl Rep einer EpiphysDiast, ohne Angabe der Lok |
| 78.00↔ | KnochTx, ohne Angabe der Lokalisation | 79.49↔ | Geschl Rep einer EpiphysDiast anderer bez Knochen |
| 78.01↔ | KnochTx an Skapula, Klavikula, Rippen und Sternum | 79.50↔ | Offene Rep einer EpiphysDiast, ohne Angabe der Lok |
| 78.06↔ | Knochen transplantation an der Patella | 79.60↔ | Débr einer offenen Fraktur, ohne Angabe der Lok |
| 78.08↔ | KnochTx an Tarsalia und Metatarsalia | 79.69↔ | Débridement off Fx and nbez Kn, auss GesichtsschKn |
| 78.09↔ | KnochTx an andere näher bez Knochen, ausser GSchK | 79.79↔ | Geschl Rep einer Luxation an anderer bez Lok |
| 78.10↔ | Anlegen eines Fixat externe, ohne Angabe der Lok | 79.80↔ | Offene Reposition einer Luxation an nicht bez Lok |
| 78.11↔ | Anl eines Fixat ext an Skap, Klav, Rip und Stern | 79.81↔ | Offene Reposition einer Luxation der Schulter |
| 78.12↔ | Anlegen eines Fixateur externe am Humerus | 79.89↔ | Offene Rep einer Luxation an anderer bez Lok |
| 78.13↔ | Anlegen eines Fixateur externe an Radius und Ulna | 79.90↔ | Nicht näher bez OP an Fraktur, ohne Angabe der Lok |
| 78.14↔ | Anlegen eines Fixat ext an Karpal und Metakarpal | 79.99↔ | Nicht näher bez OP an einem anderen bez Knochen |
| 78.15↔ | Anlegen eines Fixateur externe am Femur | 80.00↔ | Arthrotomie zur ProthEntf, ohne Angabe der Lok |
| 78.16↔ | Anlegen eines Fixateur externe an der Patella | 80.09↔ | Arthrotomie zur ProthEntf an anderer bez Lok |
| 78.17↔ | Anlegen eines Fixateur externe an Tibia und Fibula | 80.10↔ | Sonstige Arthrotomie, ohne Angabe der Lokalisation |
| 78.18↔ | Anlegen eines Fixat externe an Tarsal und Metatars | 80.11↔ | Sonstige Arthrotomie der Schulter |
| 78.19↔ | Anl e Fixat ext an and näh bez Knoch, auss GSchK | 80.19↔ | Sonstige Arthrotomie an anderer bez Lokalisation |
| 78.20↔ | VerküOsteot, ohne Angabe der Lokalisation | 80.40↔ | Durchtr von GelKaps, Lig o Knorp, oh Ang der Lok |
| 78.30↔ | VerläOsteot an Extrem, ohne Angabe der Lok | 80.41↔ | Durchtr von GelKaps, Lig oder Knorp an der Schult |
| 78.39↔ | VerläOsteot an anderen näher bezeichneten Knochen | 80.44↔ | Durchtr von GelKaps, Lig o Knorp an Hand und Fing |
| 78.40↔ | So plast Reko an Knochen, ohne Angabe der Lok | 80.45↔ | Durchtr von GelKaps, Lig oder Knorpel an der Hüfte |
| 78.41↔ | So plast Reko an Skapula, Klav, Rippen und Sternum | 80.49↔ | Durchtr von GelKaps, Lig oder Knorp and bez Lok |
| 78.50↔ | Inn KnochFix ohne Rep der Fx, ohne Angabe der Lok | 80.74↔ | Synovektomie an Hand und Finger |
| 78.51↔ | Inn KnochFix oh Rep d Fx an Skap, Klav, Rip uStern | 80.80↔ | So lokale Exz oder Destr einer Gelläs, n.n.bez. |
| 78.52↔ | Innere KnochFix ohne Rep der Fraktur am Humerus | 80.89↔ | So lok Exz oder Destr einer Gelläs an and bez Lok |
| 78.53↔ | Innere KnochFix ohne Rep der Fx an Radius und Ulna | 81.04↔ | Dorsale und dorsolumb Spondylodes, ventr Zugang |

| | | | |
|--------|--|---------|---|
| 81.20↔ | Arthrodese an nicht bezeichneten Gelenken | 84.54↔ | Implant von sonst internen VerlängVorr der Extrem |
| 81.23↔ | Schulter-Arthrodese | 84.56↔ | Einsetzen von Spacer (Zement) |
| 81.29↔ | Arthrodese an anderen näher bezeichneten Gelenken | 84.57↔ | Entfernen von Spacer (Zement) |
| 81.34↔ | ReOP e dors und dorsolumb Spondylodes, ventr Zug | 84.71↔ | Anlegen externe Fixationsvorrichtung |
| 81.71↔ | Arthropl mit Implantat am Metakarpal- und IPG | 84.72↔ | Anlegen externen Fixation, Ringsyst |
| 81.75↔ | Arthropl ohne Implantat am Karpokarpal- oder KMKG | 84.73↔ | Anlegen einer gemischten Vorrichtung |
| 81.96↔ | Sonstige Rekonstruktion an Gelenken | 84.92↔ | Trennung von eineiigen siamesischen Zwillingen |
| 81.97↔ | Revision einer GelProth an der oberen Extremität | 84.93↔ | Trennung von zweieiigen siamesischen Zwillingen |
| 81.99↔ | Sonstige Operationen an Gelenken und GelStrukt | 84.99↔ | Sonstige Operationen am Bewegungsapparat |
| 82.39↔ | Sonstige Exzision von Weichteilen der Hand | 86.06↔ | Einsetzen einer vollständig implantbar InfPump |
| 83.45↔ | Sonstige Myektomie | 86.08↔ | Ersetzen einer vollständig implantbar InfPump |
| 83.92↔ | Einsetzen oder Ersetzen eines SkelMuskStimul | 86.94↔ | Ein-/ErsetzPuls gener eNeurostim einzLeit, ni aufladbar spezif |
| 83.93↔ | Entfernen eines Skelettmuskelstimulators | 86.95↔ | Ein-/ErsetzPuls gener eNeurostim dopplLeit, ni aufladbar spezif |
| 84.29↔ | Sonstige Replantation | 86.97↔ | Einsetzen aufladb Neurostim, aufladb, 1L |
| 84.44↔ | Implantation einer prothet Vorrichtung am Arm | 86.98↔ | Einsetzen aufladb Neurostim, aufladb, 2L |
| 84.53↔ | Implant von int VerlängVorr d Extrem m kinet Trakt | XX.CH†↔ | Kein spezifischer Kode im CHOP |

Prozedur I28-2

| | | | |
|--------|---|--------|--|
| 34.4↔ | Exzision oder Destr einer Läsion an der Brustwand | 41.42↔ | Exzision von Läsion oder Gewebe der Milz |
| 34.74↔ | Korrektur einer Brustwanddeformität | 41.43↔ | Partielle Splenektomie |
| 34.81↔ | Exzision von Läsion oder Gewebe am Zwerchfell | 41.5↔ | Totale Splenektomie |
| 34.93↔ | Plastische Rekonstruktion an der Pleura | | |

Prozedur I28-3

| | | | |
|--------|--|--------|---|
| 86.06↔ | Einsetzen einer vollständig implantbar InfPump | 86.08↔ | Ersetzen einer vollständig implantbar InfPump |
|--------|--|--------|---|

Prozedur I28-4

| | | | |
|--------|---|--------|--|
| 01.14↔ | Offene Biopsie am Gehirn | 34.3↔ | Exz oder Destr von Läsion oder Gewebe des Mdst |
| 01.24↔ | Sonstige Kraniotomie | 34.4↔ | Exzision oder Destr einer Läsion an der Brustwand |
| 01.25↔ | Sonstige Kraniektomie | 34.74↔ | Korrektur einer Brustwanddeformität |
| 04.03↔ | Durchtr o Quetsch (Crushing) v and kran u periphNn | 34.81↔ | Exzision von Läsion oder Gewebe am Zwerchfell |
| 04.04↔ | Sonstige Inzision an kranialen und periph Nerven | 34.93↔ | Plastische Rekonstruktion an der Pleura |
| 04.06↔ | Sonstige Exzision von kran oder periph Ganglien | 38.21↔ | Biopsie eines Blutgefässes |
| 04.07↔ | So Exz oder Avuls von kran oder periph Nerven | 40.11↔ | Biopsie an einer lymphatischen Struktur |
| 04.11↔ | Geschl[perkut][Nad-]Biops an kran o periphN oGangl | 40.19↔ | Sonstige diagn Massnahmen an lymphat Strukturen |
| 04.12↔ | Offene Biopsie an kran oder periph Nerv oder Gangl | 40.21↔ | Exzision eines tiefen zervikalen Lymphknotens |
| 04.2↔ | Destruktion von kranialen und peripheren Nerven | 40.22↔ | Exzision eines mamma-internalen Lymphknotens |
| 04.6↔ | Transposition von kranialen und peripheren Nerven | 40.23↔ | Exzision eines axillären Lymphknotens |
| 04.76↔ | Plast Reko alte traumat Verletz an kran u periphNn | 40.24↔ | Exzision eines inguinalen Lymphknotens |
| 04.79↔ | Sonstige Neuroplastik | 40.29↔ | Einfache Exzision einer anderen lymphat Struktur |
| 04.92↔ | Implant o Ersetz d Elektrod(n) e periph Neurostim | 40.3↔ | Exzision von regionalen Lymphknoten |
| 04.93↔ | Entfernen der Elektrode(n) eines periph Neurostim | 40.50↔ | Radikale Exzision von Lymphknoten, n.n.bez. |
| 04.99↔ | Sonstige Operation an kranialen und periph Nerven | 40.51↔ | Radikale Exzision von axillären Lymphknoten |
| 05.0↔ | Durchtrennung von sympath Nerven oder Ganglien | 40.52↔ | Radikale Exzision von periaortalen Lymphknoten |
| 05.11↔ | Biopsie an einem sympathischen Nerv oder Ganglion | 40.53↔ | Radikale Exzision von iliakalen Lymphknoten |
| 05.19↔ | Sonstige diagn Massnahm an sympath Nerven oder Ggl | 40.54↔ | Radikale Exzision der Leistengegend |
| 05.21↔ | Exzision des Ganglion sphenopalatinum | 40.59↔ | Radikale Exzision anderer Lymphknoten |
| 05.22↔ | Zervikale Sympathektomie | 40.9↔ | Sonstige Operationen an lymphatischen Strukturen |
| 05.23↔ | Lumbale Sympathektomie | 41.42↔ | Exzision von Läsion oder Gewebe der Milz |
| 05.24↔ | Präsakrale Sympathektomie | 41.43↔ | Partielle Splenektomie |
| 05.25↔ | Periarterielle Sympathektomie | 41.5↔ | Totale Splenektomie |
| 05.29↔ | Sonstige SympEkt und Exzision eines Ganglions | 50.12↔ | Offene Biopsie an der Leber |
| 05.89↔ | Sonstige Operation an sympath Nerv oder Ganglion | 50.14↔ | Laparoskopische Leberbiopsie |
| 05.9↔ | Sonstige Operationen am Nervensystem | 55.01↔ | Nephrotomie |
| 06.13↔ | Biopsie an der Nebenschilddrüse | 55.11↔ | Pyelotomie |
| 06.92↔ | Ligatur von Gefässen der Schilddrüse | 55.12↔ | Pyelostomie |
| 06.93↔ | Naht an der Schilddrüse | 55.24↔ | Offene Nierenbiopsie |
| 21.07↔ | StillngEpistax duExzMukos,Haut-Tx Sept/lat NasWand | 55.81↔ | Naht einer Rissverletzung an der Niere |
| 21.88↔ | Sonstige Septumplastik | 55.84↔ | Reposition einer Nierenstiel-Torsion |
| 22.2↔ | Endonasale Nasennebenhöhlen-Eröffnung | 62.3↔ | Einseitige Orchidektomie |
| 22.61↔ | Exz e Läs am Sin maxill d den Zug nach Caldwell-Luc | 62.41↔ | Entfernen beider Hoden im gleichen Eingriff |
| 22.62↔ | Exz einer Läsion am Sinus maxill durch and Zugang | 77.10↔ | So KnochInzis ohne KnochDurchtr, ohne Ang der Lok |
| 29.92↔ | Durchtrennung des N. glossopharyngeus | 77.11↔ | So KnochInzis ohKnochDurchtr anSkap/Klav/Rip/Stern |
| 31.91↔ | Durchtrennung des N. laryngeus | 77.20↔ | Keilosteotomie, ohne Angabe der Lokalisation |
| 33.28↔ | Offene Lungenbiopsie | 77.21↔ | Keilosteot an Skapula, Klav, Rippen und Sternum |
| 33.31↔ | Destruktion des N. phrenicus für Lungenkollaps | 77.29↔ | So Keilosteot an and näher bez Knoch, ausser GSchK |
| 34.03↔ | Rethorakotomie | 77.30↔ | Sonstige KnochDurchtr, ohne Angabe der Lok |

| | | | |
|-----------|--|--------|--|
| 77.31↔ | So KnochDurchtr an Skap, Klav, Rippen und Sternum | 78.94↔ | Einsetz e KnochWachstStimul an Karpal u Metakarpal |
| 77.39↔ | So KnochDurchtr an and näher bez Knoch, auss GSchK | 78.95↔ | Einsetzen eines KnochWachstStimul am Femur |
| 77.61↔ | Lok Res v KnochLäs o -gew an Skap,Klav,Rip u Stern | 78.96↔ | Einsetzen eines KnochWachstStimul an der Patella |
| 77.81↔ | So part KnochRes an Skap, Klav, Rippen und Sternum | 78.97↔ | Einsetz eines KnochWachstStimul an Tibia und Fib |
| 77.91↔ | Totale Res von Skapula, Klav, Rippen und Sternum | 78.98↔ | Einsetz e KnochWachstStimul an Tarsal und Metatars |
| 78.00↔ | KnochTx, ohne Angabe der Lokalisation | 78.99↔ | Einsetz KnochWachstStimul andnähbezKnoch,aussGSchK |
| 78.01↔ | KnochTx an Skapula, Klavikula, Rippen und Sternum | 79.10↔ | Geschl Rep e Fx mit inn KnochFix, ohne Ang der Lok |
| 78.06↔ | Knochentransplantation an der Patella | 79.19↔ | Geschl Rep einer Fx and bez Knoch mit inn KnochFix |
| 78.08↔ | KnochTx an Tarsalia und Metatarsalia | 79.20↔ | Off Rep e Fx ohne inn KnochFix, ohne Ang der Lok |
| 78.09↔ | KnochTx an andere näher bez Knochen, ausser GSchK | 79.29↔ | Off Rep einer Fx and bez Knoch ohne inn KnochFix |
| 78.10↔ | Anlegen eines Fixat externe, ohne Angabe der Lok | 79.30↔ | Off Rep e Fx mit inn KnochFix, ohne Ang der Lok |
| 78.11↔ | Anl eines Fixat ext an Skap, Klav, Rip und Stern | 79.39↔ | Offene Rep einer Fx and bez Knoch mit inn KnochFix |
| 78.12↔ | Anlegen eines Fixateur externe am Humerus | 79.40↔ | Geschl Rep einer EpiphysDiast, ohne Angabe der Lok |
| 78.13↔ | Anlegen eines Fixateur externe an Radius und Ulna | 79.50↔ | Offene Rep einer EpiphysDiast, ohne Angabe der Lok |
| 78.14↔ | Anlegen eines Fixat ext an Karpal und Metakarpal | 79.60↔ | Débr einer offenen Fraktur, ohne Angabe der Lok |
| 78.15↔ | Anlegen eines Fixateur externe am Femur | 79.80↔ | Offene Reposition einer Luxation an nicht bez Lok |
| 78.16↔ | Anlegen eines Fixateur externe an der Patella | 79.81↔ | Offene Reposition einer Luxation der Schulter |
| 78.17↔ | Anlegen eines Fixateur externe an Tibia und Fibula | 79.90↔ | Nicht näher bez OP an Fraktur, ohne Angabe der Lok |
| 78.18↔ | Anlegen eines Fixat externe an Tarsal und Metatars | 79.99↔ | Nicht näher bez OP an einem anderen bez Knochen |
| 78.19↔ | Anl e Fixat ext an and näh bez Knoch, auss GSchK | 80.00↔ | Arthrotomie zur ProthEntf, ohne Angabe der Lok |
| 78.20↔ | VerküOsteot, ohne Angabe der Lokalisation | 80.09↔ | Arthrotomie zur ProthEntf an anderer bez Lok |
| 78.30↔ | VerläOsteot an Extrem, ohne Angabe der Lok | 80.10↔ | Sonstige Arthrotomie, ohne Angabe der Lokalisation |
| 78.39↔ | VerläOsteot an anderen näher bezeichneten Knochen | 80.11↔ | Sonstige Arthrotomie der Schulter |
| 78.40↔ | So plast Reko an Knochen, ohne Angabe der Lok | 80.19↔ | Sonstige Arthrotomie an anderer bez Lokalisation |
| 78.41↔ | So plast Reko an Skapula, Klav, Rippen und Sternum | 80.40↔ | Durchtr von GelKaps, Lig o Knorp, oh Ang der Lok |
| 78.50↔ | Inn KnochFix ohne Rep der Fx, ohne Angabe der Lok | 80.41↔ | Durchtr von GelKaps, Lig oder Knorp an der Schult |
| 78.51↔ | Inn KnochFix oh Rep d Fx an Skap, Klav, Rip uStern | 80.44↔ | Durchtr von GelKaps, Lig o Knorp an Hand und Fing |
| 78.52↔ | Innere KnochFix ohne Rep der Fraktur am Humerus | 80.45↔ | Durchtr von GelKaps, Lig oder Knorpel an der Hüfte |
| 78.53↔ | Innere KnochFix ohne Rep der Fx an Radius und Ulna | 80.49↔ | Durchtr von GelKaps, Lig oder Knorp and bez Lok |
| 78.54↔ | Inn KnochFix oh Rep der Fx an Karpal u Metakarpal | 80.74↔ | Synovektomie an Hand und Finger |
| 78.55↔ | Innere KnochFix ohne Rep der Fraktur am Femur | 80.80↔ | So lokale Exz oder Destr einer GelLäs, n.n.bez. |
| 78.56↔ | Innere KnochFix ohne Rep der Fraktur an der Patel | 80.89↔ | So lok Exz oder Destr einer GelLäs an and bez Lok |
| 78.57↔ | Inn KnochFix ohne Rep der Fx an Tibia und Fibula | 81.04↔ | Dorsale und dorsolumb Spondylodes, ventr Zugang |
| 78.58↔ | Inn KnochFix oh Rep der Fx an Tarsal und Metatars | 81.20↔ | Arthrode an nicht bezeichneten Gelenken |
| 78.59↔ | InnKnochFix ohRep dFx v andnähbez Knoch,auss GSchK | 81.23↔ | Schulter-Arthrode |
| 78.60.00↔ | Knochenimplantatentfernung, ohne Lok | 81.29↔ | Arthrode an anderen näher bezeichneten Gelenken |
| 78.60.08↔ | Entfernung int KnochVerlängSystem | 81.34↔ | ReOP e dors und dorsolumb Spondylodes, ventr Zug |
| 78.61.00↔ | Entf Impl Skap, Klav, Rippen, Sternum nnbez | 81.71↔ | Arthropl mit Implantat am Metakarpophal- und IPG |
| 78.61.01↔ | Entf Impl Skap u Klav: Draht, intramedull | 81.75↔ | Arthropl ohne Implantat am Karpokarpal- oder KMMG |
| 78.61.08↔ | Entf Impl Skap u Klav: sonst OS | 81.96↔ | Sonstige Rekonstruktion an Gelenken |
| 78.61.11↔ | Entf Impl Rippen u Sternum | 81.97↔ | Revision einer GelProth an der oberen Extremität |
| 78.63.00↔ | Entf Impl Radius und Ulna nnbez | 81.99↔ | Sonstige Operationen an Gelenken und GelStrukt |
| 78.63.01↔ | Entf Impl Radius u Ulna: intramed Draht | 82.39↔ | Sonstige Exzision von Weichteilen der Hand |
| 78.63.08↔ | Entf Impl Radius u Ulna: sonst | 83.45↔ | Sonstige Myektomie |
| 78.66.00↔ | Entf Impl Patella nnbez | 83.92↔ | Einsetzen oder Ersetzen eines SkelMuskStimul |
| 78.66.01↔ | Entf Impl der Patella: intramed Draht, Schraub | 83.93↔ | Entfernen eines Skelettmuskelstimulators |
| 78.66.08↔ | Entf Impl der Patella: sonst OSmat | 84.29↔ | Sonstige Replantation |
| 78.67.00↔ | Entf Impl Tibia und Fibula nnbez | 84.44↔ | Implantation einer prothet Vorrichtung am Arm |
| 78.67.01↔ | Entf Impl Tibia/Fibula: intramed Draht, Schr | 84.53↔ | Implant von int VerlängVorr d Extrem m kinet Trakt |
| 78.67.11↔ | Entf Impl der Tibia: winkelstab Platte | 84.54↔ | Implant von sonst internen VerlängVorr der Extrem |
| 78.67.12↔ | Entf Impl der Tibia: Marknagel | 84.56↔ | Einsetzen von Spacer (Zement) |
| 78.67.13↔ | Entf Impl der Tibia: dyn KomprSchr | 84.57↔ | Entfernen von Spacer (Zement) |
| 78.67.21↔ | Entf Impl der Fibula: winkelstab Platte | 84.71↔ | Anlegen externe Fixationsvorrichtung |
| 78.67.22↔ | Entf Impl der Fibula: Marknagel | 84.72↔ | Anlegen externen Fixation, Ringsyst |
| 78.67.28↔ | Entf Impl Tibia/Fibula: sonst OSmat | 84.73↔ | Anlegen einer gemischten Vorrichtung |
| 78.68.00↔ | Entf Impl Tarsalia und Metatarsalia nnbez | 84.92↔ | Trennung von eineiigen siamesischen Zwillingen |
| 78.68.01↔ | Entf Impl Tars u MetaTars: intramed | 84.93↔ | Trennung von zweieiigen siamesischen Zwillingen |
| 78.68.08↔ | Entf Impl Tars u MetaTars: sonst Osteosyn | 84.99↔ | Sonstige Operationen am Bewegungsapparat |
| 78.90↔ | Einsetz eines KnochWachstStimul, ohne Ang der Lok | 86.94↔ | Ein-/ErsetzPulsgener eNeurostim einzLeit, ni aufladbar spezif |
| 78.91↔ | Einsetz e KnochWachstStimul anSkap,Klav,Rip uStern | 86.95↔ | Ein-/ErsetzPulsgener eNeurostim dopplLeit, ni aufladbar spezif |
| 78.92↔ | Einsetzen eines KnochWachstStimul am Humerus | 86.97↔ | Einsetzen aufladb Neurostim, aufladb, 1L |
| 78.93↔ | Einsetz eines KnochWachstStimul an Radius und Ulna | 86.98↔ | Einsetzen aufladb Neurostim, aufladb, 2L |

ADRG I29**Komplexe Eingriffe am Schultergelenk**

Prozedur in Tabelle I29-1

DRG I29Z**Komplexe Eingriffe am Schultergelenk**

Prozedur I29-1

| | | | |
|--------|--|--------|---|
| 81.23↔ | Schulter-Arthrodese | 83.63↔ | Plastische Rekonstruktion der Rotatorenmanschette |
| 81.82↔ | Plastische Rekonstruktion bei rez SchulLux | | |

ADRG I30**Komplexe Eingriffe am Kniegelenk**

Mindestens eine Prozedur in Tabelle I30-1 und Prozedur in Tabelle I30-2

DRG I30Z**Komplexe Eingriffe am Kniegelenk****Prozedur I30-1**

| | | | |
|--------|--|--------|--|
| 77.16↔ | So Knochlnzis ohne KnochDurchtr an der Patella | 79.92↔ | Nicht näher bez OP an Verletz von Radius und Ulna |
| 77.63↔ | Lok Res von KnochLäs oder -gew an Radius und Ulna | 79.99↔ | Nicht näher bez OP an einem anderen bez Knochen |
| 77.67↔ | Lok Res von KnochLäs oder -gew an Tibia und Fibula | 80.15↔ | Sonstige Arthrotomie der Hüfte |
| 77.86↔ | Sonstige partielle KnochRes aus der Patella | 80.16↔ | Sonstige Arthrotomie des Knies |
| 77.93↔ | Totale Resektion von Radius und Ulna | 80.46↔ | Durchtr von GelKaps, Ligament oder Knorpel am Knie |
| 77.96↔ | Totale Patella-Resektion | 80.6↔ | Menishektomie am Knie |
| 78.03↔ | Knochen transplantation an Radius und Ulna | 80.76↔ | Synovektomie am Knie |
| 78.43↔ | Sonstige plastische Reko an Radius und Ulna | 80.86↔ | So lokale Exz oder Destr einer Gelläs am Knie |
| 78.56↔ | Innere KnochFix ohne Rep der Fraktur an der Patel | 81.42↔ | Five in one Rekonstruktion am Kniegelenk |
| 79.12↔ | Geschl Rep e Fx an Rad und Ulna mit inn KnochFix | 81.43↔ | Rekonstruktion am Kniegelenk nach unhappy triad |
| 79.29↔ | Off Rep einer Fx and bez Knoch ohne inn KnochFix | 81.44↔ | Stabilisierung der Patella |
| 79.36↔ | Off Rep einer Fx an Tibia und Fib mit inn KnochFix | 81.45↔ | Sonstige Rekonstruktion an den Kreuzbändern |
| 79.42↔ | Geschl Rep einer EpiphysDiast an Radius und Ulna | 81.46↔ | Sonstige Rekonstruktion am Kollateralband |
| 79.59↔ | Offene Rep einer EpiphysDiast an anderen bez Knoch | 81.47↔ | Sonstige Rekonstruktion am Kniegelenk |
| 79.76↔ | Geschlossene Reposition einer Luxation des Knies | 81.95↔ | Naht an Kapsel oder Lig der übrigen unteren Extrem |
| 79.86↔ | Offene Reposition einer Luxation des Knies | 84.29↔ | Sonstige Replantation |

Prozedur I30-2

| | | | |
|--------|--|--------|--|
| 77.86↔ | Sonstige partielle KnochRes aus der Patella | 80.6↔ | Menishektomie am Knie |
| 77.96↔ | Totale Patella-Resektion | 80.76↔ | Synovektomie am Knie |
| 78.05↔ | Knochen transplantation am Femur | 80.86↔ | So lokale Exz oder Destr einer Gelläs am Knie |
| 79.29↔ | Off Rep einer Fx and bez Knoch ohne inn KnochFix | 81.42↔ | Five in one Rekonstruktion am Kniegelenk |
| 79.36↔ | Off Rep einer Fx an Tibia und Fib mit inn KnochFix | 81.43↔ | Rekonstruktion am Kniegelenk nach unhappy triad |
| 79.59↔ | Offene Rep einer EpiphysDiast an anderen bez Knoch | 81.44↔ | Stabilisierung der Patella |
| 80.15↔ | Sonstige Arthrotomie der Hüfte | 81.45↔ | Sonstige Rekonstruktion an den Kreuzbändern |
| 80.16↔ | Sonstige Arthrotomie des Knies | 81.47↔ | Sonstige Rekonstruktion am Kniegelenk |
| 80.46↔ | Durchtr von GelKaps, Ligament oder Knorpel am Knie | 81.95↔ | Naht an Kapsel oder Lig der übrigen unteren Extrem |

ADRG I31**Mehrere komplexe Eingriffe an Ellenbogengelenk und Unterarm oder gelenkübergreifende Weichteildistraktion bei angeborenen Anomalien der Hand**

Mindestens zwei Prozeduren in Tabelle I31-1 oder Prozedur mit Zusatzkennzeichen B in Tabelle I31-2 oder Prozedur in Tabelle I31-3

DRG I31Z**Mehrere komplexe Eingriffe an Ellenbogengelenk und Unterarm oder gelenkübergreifende Weichteildistraktion bei angeborenen Anomalien der Hand****Prozedur I31-1**

| | | | |
|--------|--|--------|---|
| 77.23↔ | Keilosteotomie an Radius und Ulna | 79.52↔ | Offene Rep einer EpiphysDiast an Radius und Ulna |
| 77.33↔ | Sonstige Knochendurchtrennung an Radius und Ulna | 79.62↔ | Débr einer offenen Fraktur an Radius und Ulna |
| 77.83↔ | Sonstige partielle KnochRes an Radius und Ulna | 79.82↔ | Offene Reposition einer Luxation des Ellbogens |
| 77.93↔ | Totale Resektion von Radius und Ulna | 80.12↔ | Sonstige Arthrotomie des Ellbogens |
| 78.03↔ | Knochen transplantation an Radius und Ulna | 80.42↔ | Durchtr von GelKaps, Lig oder Knorpel am Ellbogen |
| 78.23↔ | Verkürzungsosteotomie an Radius und Ulna | 80.72↔ | Synovektomie am Ellbogen |
| 78.43↔ | Sonstige plastische Reko an Radius und Ulna | 81.24↔ | Ellbogen-Arthrodese |
| 78.53↔ | Innere KnochFix ohne Rep der Fx an Radius und Ulna | 81.85↔ | Sonstige Rekonstruktion am Ellbogen |
| 79.22↔ | Off Rep einer Fx an Rad und Ulna ohne inn KnochFix | 83.83↔ | Plastische Rekonstruktion eines Ringbandes |
| 79.32↔ | Off Rep einer Fx an Rad und Ulna mit inn KnochFix | | |

Prozedur I31-2

| | | | |
|--------|--|--------|---|
| 77.23↔ | Keilosteotomie an Radius und Ulna | 79.42↔ | Geschl Rep einer EpiphysDiast an Radius und Ulna |
| 77.33↔ | Sonstige Knochendurchtrennung an Radius und Ulna | 79.52↔ | Offene Rep einer EpiphysDiast an Radius und Ulna |
| 77.63↔ | Lok Res von KnochLäs oder -gew an Radius und Ulna | 79.62↔ | Débr einer offenen Fraktur an Radius und Ulna |
| 77.83↔ | Sonstige partielle KnochRes an Radius und Ulna | 79.82↔ | Offene Reposition einer Luxation des Ellbogens |
| 77.93↔ | Totale Resektion von Radius und Ulna | 79.92↔ | Nicht näher bez OP an Verletz von Radius und Ulna |
| 78.03↔ | Knochentransplantation an Radius und Ulna | 80.12↔ | Sonstige Arthrotomie des Ellbogens |
| 78.23↔ | Verkürzungsteotomie an Radius und Ulna | 80.42↔ | Durchtr von GelKaps, Lig oder Knorpel am Ellbog |
| 78.43↔ | Sonstige plastische Reko an Radius und Ulna | 80.72↔ | Synovektomie am Ellbogen |
| 78.53↔ | Innere KnochFix ohne Rep der Fx an Radius und Ulna | 81.24↔ | Ellbogen-Arthrodese |
| 79.12↔ | Geschl Rep e Fx an Rad und Ulna mit inn KnochFix | 81.84↔ | Totalprothese des Ellbogens |
| 79.22↔ | Off Rep einer Fx an Rad und Ulna ohne inn KnochFix | 81.85↔ | Sonstige Rekonstruktion am Ellbogen |
| 79.32↔ | Off Rep einer Fx an Rad und Ulna mit inn KnochFix | 83.83↔ | Plastische Rekonstruktion eines Ringbandes |

Prozedur I31-3

82.82↔ Plastische Rekonstruktion einer Spalthand

ADRG I32**Eingriffe an Handgelenk und Hand**

Hauptdiagnose in Tabelle I32-1 und mindestens eine Prozedur in Tabelle I32-3 oder mindestens eine Prozedur in Tabelle I32-4

DRG I32A**Eingriffe an Handgelenk und Hand mit mehrzeitigem komplexen oder mäßig komplexen Eingriff**

(mindestens eine Prozedur in Tabelle I32-5 oder jede Prozedur in Tabelle I32-6 außer I32-7) und mindestens zwei Behandlungen, die mindestens einem Tag auseinander liegen in [mindestens zwei Prozeduren in Tabelle I32-8]

DRG I32B**Eingriffe an Handgelenk und Hand ohne mehrzeitigen Eingriff, mit komplexem Eingriff, Alter < 6 Jahre**

(mindestens eine Prozedur in Tabelle I32-5 oder jede Prozedur in Tabelle I32-6 außer I32-7) und Alter < 6 Jahre

DRG I32C**Eingriffe an Handgelenk und Hand ohne mehrzeitigen Eingriff, mit komplexem Eingriff bei angeborener Anomalie der Hand, Alter > 5 Jahre**

(mindestens eine Prozedur in Tabelle I32-5 oder jede Prozedur in Tabelle I32-6 außer I32-7) und (Prozedur in Tabelle I32-9 oder Diagnose in Tabelle I32-2 oder Prozedur in mindestens zwei der Tabellen I32-10, I32-11)

DRG I32D**Eingriffe an Handgelenk und Hand ohne mehrzeitigen Eingriff, ohne komplexen Eingriff, außer bei angeborener Anomalie der Hand, mit mäßig komplexem Eingriff, Alter > 5 Jahre**

Mindestens eine Prozedur in Tabelle I32-5 oder jede Prozedur in Tabelle I32-6 außer I32-7

DRG I32E**Eingriffe an Handgelenk und Hand ohne komplexe oder mäßig komplexe Eingriffe****Hauptdiagnose I32-1**

| | | | |
|--------|---|--------|--|
| C40.1 | BNB kurze Knochen obere Extremität | M02.94 | Reaktive Arthritis, nnbez, Hand |
| C47.1 | BNB: Periph Nerven obere Extremität, einschließl Schulter | M11.04 | Apatitirheumatismus Hand |
| C49.1 | BNB: Bindegew u and WeichtGew ob Extr, einschli Schult | M11.14 | Familiäre Chondrokalzinose Hand |
| D16.1 | Gutart Neubildung kurze Knochen obere Extremität | M11.24 | Sonst Chondrokalzinose Hand |
| D21.1 | So GNB Bgw/ and Weichteilgew ob Extrem, Schulter | M11.84 | Sonst nb Kristall-Arthropathien Hand |
| M00.04 | Arthrit/Polyarth d Staphylokokken Hand | M11.94 | Kristall-Arthropathie, nnbez, Hand |
| M00.14 | Arthrit/Polyarth d Pneumokokken Hand | M12.14 | Kaschin-Beck-KH Hand |
| M00.24 | Arthrit/Polyarth d sonst Streptokokken Hand | M12.24 | Villonoduläre Synovitis (pigmentiert) Hand |
| M00.84 | Arthrit/Polyarth d sonst nb bakt Erreger Hand | M12.34 | Palindromer Rheumatismus Hand |
| M00.94 | Eitrige Arthritis, nnbez, Hand | M12.44 | Hydrops intermittens Hand |
| M02.04 | Arthritis nach intestinalem Bypass Hand | M12.54 | Traumatische Arthropathie Hand |
| M02.14 | Postenteritische Arthritis Hand | M12.84 | Sonst nb Arthropathien, aonkl, Hand |
| M02.24 | Arthritis nach Impfung Hand | M13.14 | Monarthritis, ank, Hand |
| M02.34 | Reiter-Krankheit Hand | M13.84 | Sonst nb Arthritis Hand |
| M02.84 | Sonst reaktive Arthritiden Hand | M13.94 | Arthritis, nnbez, Hand |

| | | | |
|--------|---|--------|---|
| M18.0 | Primäre Rhizarthrose, beidseitig | M87.94 | Knochennekrose, nnbez, Hand |
| M18.1 | Sonstige primäre Rhizarthrose | M89.64 | Osteopathie nach Poliomyelitis Hand |
| M18.2 | Posttraumatische Rhizarthrose, beidseitig | Q68.1 | Angeborene Deformität Hand |
| M18.3 | Sonstige posttraumatische Rhizarthrose | Q69.0 | Akzessorische(r) Finger |
| M18.4 | Sonstige sekundäre Rhizarthrose, beidseitig | Q69.1 | Akzessorische(r) Daumen |
| M18.5 | Sonstige sekundäre Rhizarthrose | Q70.0 | Miteinander verwachsene Finger |
| M18.9 | Rhizarthrose, nnbez | Q70.1 | Schwimmhautbildung an Fingern |
| M20.0 | Deformität eines od mehrerer Finger | Q71.0 | Angeborenes vollständiges Fehlen obere Extremität(en) |
| M21.84 | Sonst nb erworbene Deformitäten Hand | Q71.1 | Angeb Fehlen Ober- u Unterarm b vorhandener Hand |
| M21.94 | Erworbene Deformität Hand, nnbez | Q71.3 | Angeborenes Fehlen Hand od ein/mehr Finger |
| M24.04 | Freier Gelenkkörper Hand | Q71.6 | Spalthand |
| M24.14 | Sonst Gelenkknorpelschädigungen Hand | S56.0 | Verletz Beugemuskl-/sehn, Daumen, in Höhe Unterarm |
| M24.34 | Patho Lux/Sublux Gelenk, aonkl, Hand | S56.1 | Verletz Beugemuskl-/sehn ein/mehr, so Finger, i Höhe UA |
| M24.44 | Habit Lux/Sublux Gelenk Hand | S56.3 | Verletz Streck-,Abduktormusk-/sehn, Daumen, in Höhe UA |
| M24.54 | Gelenkkontraktur Hand | S56.4 | Verletz Streckmusk-/sehn ein/mehr, so Finger, in Höhe UA |
| M24.64 | Ankylose ein Gelenk Hand | S62.20 | Fraktur 1. Mittelhandknochen, Teil nnbez |
| M24.84 | Sonst nb Gelenkschädigungen, aonkl, Hand | S62.21 | Fraktur 1. Mittelhandknochen, Basis |
| M24.94 | Gelenkschädigung, nnbez, Hand | S62.22 | Fraktur 1. Mittelhandknochen, Schaft |
| M25.04 | Hämarthros Hand | S62.23 | Fraktur 1. Mittelhandknochen, Kollum |
| M25.14 | Gelenkfstel Hand | S62.24 | Fraktur 1. Mittelhandknochen, Kopf |
| M25.24 | Schlottergelenk Hand | S62.30 | Fraktur sonst Mittelhandknochens: Teil nnbez |
| M25.34 | Sonst Instabilität ein Gelenk Hand | S62.31 | Fraktur eines sonstigen Mittelhandknochens: Basis |
| M25.44 | Gelenkerguß Hand | S62.32 | Fraktur eines sonstigen Mittelhandknochens: Schaft |
| M25.54 | Gelenkschmerz Hand | S62.33 | Fraktur eines sonstigen Mittelhandknochens: Kollum |
| M25.64 | Gelenksteife, ank, Hand | S62.34 | Fraktur eines sonstigen Mittelhandknochens: Kopf |
| M25.74 | Osteophyt Hand | S62.4 | Multiple Frakturen Mittelhandknochen |
| M25.84 | Sonstige nb Gelenk-KH Hand | S62.50 | Fraktur Daumen, Teil nnbez |
| M25.94 | Gelenk-KH, nnbez, Hand | S62.51 | Fraktur Daumen, proximale Phalanx |
| M65.84 | Sonst Synovitis u Tenosynovitis Hand | S62.52 | Fraktur Daumen, distale Phalanx |
| M66.24 | Spontanruptur von Strecksehnen Hand | S62.60 | Fraktur eines sonstigen Fingers, Teil nnbez |
| M66.30 | Spontanruptur von Beugesehnen, mehrere Lok | S62.61 | Fraktur eines sonst Fingers, proximale Phalanx |
| M66.34 | Spontanruptur von Beugesehnen Hand | S62.62 | Fraktur eines sonstigen Fingers, mittlere Phalanx |
| M72.0 | Fibromatose Palmarfaszie [Dupuytren-Kontraktur] | S62.63 | Fraktur eines sonstigen Fingers, distale Phalanx |
| M86.04 | Akute hämatogene Osteomyelitis Hand | S62.7 | Multiple Frakturen Finger |
| M86.14 | Sonstige akute Osteomyelitis Hand | S62.8 | Fraktur sonst+nnb Teile Handgelenk u Hand |
| M86.24 | Subakute Osteomyelitis Hand | S63.10 | Luxation Finger, Teil nnbez |
| M86.34 | Chron multifokale Osteomyelitis Hand | S63.11 | Luxation Finger, Metakarpophalangeal (-Gelenk) |
| M86.44 | Chron Osteomyelitis m Fistel, Hand | S63.12 | Luxation Finger, Interphalangeal (-Gelenk) |
| M86.54 | Sonst chron hämatogene Osteomyelitis Hand | S63.2 | Multiple Luxationen Finger |
| M86.64 | Sonstige chron Osteomyelitis Hand | S63.4 | Traumat Ruptur, Bänder Finger MCP-/InterphalGelenk |
| M86.84 | Sonstige Osteomyelitis Hand | S63.60 | Verstauchung Zerrung ein/mehr Finger, Teil nnb |
| M86.94 | Osteomyelitis, nnbez, Hand | S63.61 | Verstauch Zerr ein/mehr Finger, Metakarpophal(-Gelenk) |
| M87.14 | Knochennekrose d Arzneimittel Hand | S63.62 | Verstauch Zerr ein/mehr Finger, Interphalangeal (-Gelenk) |
| M87.24 | Knochennekrose d vorangegang Trauma Hand | S63.68 | Verstauchung Zerrung ein/mehr Finger, sonst Teile |
| M87.34 | Sonst sek Knochennekrose Hand | S63.7 | Verstauchung Zerrung sonst+nnb Teile Hand |
| M87.84 | Sonstige Knochennekrose Hand | T87.0 | Komplik d replantierte (Teile der) obere(n) Extremität |

Diagnose I32-2

| | | | |
|--------|---|-------|--|
| M84.14 | Nichtvereinigung Frakturenden [Pseudarthr] Hand | Q71.2 | Angeborenes Fehlen Unterarm u Hand |
| Q68.1 | Angeborene Deformität Hand | Q71.3 | Angeborenes Fehlen Hand od ein/mehr Finger |
| Q70.0 | Miteinander verwachsene Finger | Q71.4 | Longitudinaler Reduktionsdefekt Radius |
| Q70.1 | Schwimmhautbildung an Fingern | Q71.5 | Longitudinaler Reduktionsdefekt Ulna |
| Q70.4 | Polysyndaktylie | Q71.6 | Spalthand |
| Q70.9 | Syndaktylie, nnbez | Q71.8 | Sonstige Reduktionsdefekte ob Extremität(en) |
| Q71.0 | Angeborenes vollständiges Fehlen obere Extremität(en) | Q71.9 | Reduktionsdefekt obere Extremität, nnbez |
| Q71.1 | Angeb Fehlen Ober- u Unterarm b vorhandener Hand | | |

Prozedur I32-3

| | | | |
|--------|--|--------|--|
| 04.49↔ | So Dekomp r o Lös von Adhäs an periph N o Gangl | 81.71↔ | Arthropl mit Implantat am Metakarpophal- und IPG |
| 77.29↔ | So Keilosteot an and näher bez Knoch, ausser GSChK | 82.82↔ | Plastische Rekonstruktion einer Spalthand |
| 77.69↔ | LokRes vKnochLäs/-gew an andnähbez Knoch,aussGSChK | 82.89↔ | Sonstige plastische Operationen an der Hand |
| 77.89↔ | So part KnochRes an and näh bez Knoch, auss GSChK | 83.82↔ | Muskel- oder Faszientransplantation |
| 77.99↔ | Tot KnochResekt an and näher bez Knoch, auss GSChK | 84.21↔ | Daumen-Replantation |
| 78.00↔ | KnochTx, ohne Angabe der Lokalisation | 84.22↔ | Finger-Replantation (ausser Daumen) |
| 78.03↔ | Knochen transplantation an Radius und Ulna | 84.23↔ | Replantation von Vorderarm, Handgelenk oder Hand |
| 78.54↔ | Inn KnochFix oh Rep der Fx an Karpal u Metakarpal | 84.29↔ | Sonstige Replantation |
| 78.59↔ | InnKnochFix ohRep dFx v andnähbez Knoch,auss GSChK | 86.62↔ | Sonstiges Hauttransplantat an die Hand |
| 81.25↔ | Arthrodes am Radiokarpalgelenk | 86.63↔ | Vollhauttransplantat an andere Lokalisationen |

| | | | |
|--------|---------------------------------------|--------|--|
| 86.65↔ | Heterologe Hauttransplantation | 86.73↔ | Anbr von gestielt oder freiem Lappen an die Hand |
| 86.66↔ | Homologe Hauttransplantation | 86.75↔ | Revision von gestieltem oder freiem Lappen |
| 86.67↔ | Haut-Regenerationsgraft | 86.85↔ | Korrektur einer Syndaktylie |
| 86.70↔ | Gestielte oder freie Lappen, n.n.bez. | 86.89↔ | Sonstige plastische Reko an Haut und Subkutangew |
| 86.72↔ | Verschiebung eines gestielten Lappens | | |

Prozedur I32-4

| | | | |
|--------|--|--------|--|
| 04.43↔ | Entlastung am Karpaltunnel | 82.01↔ | Exploration an der Handsehnscheide |
| 04.49↔ | So Dekompr o Lös von Adhäs an periph N o Gangl | 82.02↔ | Myotomie an der Hand |
| 77.04↔ | Sequestrektomie an Karpalia und Metakarpalia | 82.04↔ | Inzision und Drainage von Palmar- oder Thenarraum |
| 77.14↔ | So KnochInzis oh KnochDurchtr anKarpal uMetakarpal | 82.09↔ | Sonstige Inzision an den Weichteilen der Hand |
| 77.24↔ | Keilosteotomie an Karpalia und Metakarpalia | 82.11↔ | Tenotomie der Hand |
| 77.29↔ | So Keilosteot an and näher bez Knoch, ausser GSchK | 82.12↔ | Fasziotomie der Hand |
| 77.34↔ | Sonstige KnochDurchtr an Karpalia und Metakarpalia | 82.19↔ | Sonstige Durchtrennung von Weichteilen der Hand |
| 77.64↔ | Lok Res von KnochLäs o -gew an Karpal u Metakarpal | 82.21↔ | Exzision einer Läsion an einer Sehnscheid der Hand |
| 77.69↔ | LokRes vKnochLäs/-gew an andnähbez Knoch,aussGSchK | 82.22↔ | Exzision einer Läsion an einem Handmuskel |
| 77.84↔ | Sonstige part KnochRes an Karpalia und Metakarpal | 82.29↔ | Exz einer anderen Läsion an den Weicht der Hand |
| 77.89↔ | So part KnochRes an and näh bez Knoch, auss GSchK | 82.33↔ | Sonstige Tenonektomie an der Hand |
| 77.94↔ | Totale Resektion von Karpalia und Metakarpalia | 82.35↔ | Sonstige Fasziektomie der Hand |
| 77.99↔ | Tot KnochResekt an and näher bez Knoch, auss GSchK | 82.36↔ | Sonstige Myektomie der Hand |
| 78.04↔ | KnochTx an Karpalia und Metakarpalia | 82.39↔ | Sonstige Exzision von Weichteilen der Hand |
| 78.09↔ | KnochTx an andere näher bez Knochen, ausser GSchK | 82.41↔ | Naht an einer Sehnscheide der Hand |
| 78.24↔ | Verkürzungsteotomie an Karpalia und Metakarpalia | 82.42↔ | Sekundäre Naht an einer Beugesehne der Hand |
| 78.34↔ | VerläOsteot an Karpalia und Metakarpalia | 82.43↔ | Sekundäre Naht an einer anderen Sehne der Hand |
| 78.39↔ | VerläOsteot an anderen näher bezeichneten Knochen | 82.44↔ | Sonstige Naht an einer Beugesehne der Hand |
| 78.44↔ | Sonstige plast Reko an Karpalia und Metakarpal | 82.45↔ | Sonstige Naht an einer anderen Sehne der Hand |
| 78.54↔ | Inn KnochFix oh Rep der Fx an Karpal u Metakarpal | 82.46↔ | Naht an Muskel oder Faszie der Hand |
| 78.59↔ | InnKnochFix ohRep dFx v andnähbez Knoch,aussGSchK | 82.51↔ | Verlängerung einer Sehne der Hand |
| 79.13↔ | Geschl Rep e Fx an Karpal u Metakarp m innKnochFix | 82.52↔ | Verkürzung einer Sehne der Hand |
| 79.14↔ | Geschl Rep einer FingFx mit innerer KnochFix | 82.53↔ | Reinsertion einer Sehne der Hand |
| 79.23↔ | Off Rep e Fx an Karpal u Metakarpal oh innKnochFix | 82.54↔ | Reinsertion eines Muskels der Hand |
| 79.24↔ | Offene Rep einer FingFx ohne innere KnochFix | 82.55↔ | Sonstige LängÄnd an Muskel oder Sehne der Hand |
| 79.33↔ | Off Rep e Fx an Karpal u Metakarpal m inn KnochFix | 82.56↔ | Sonstiger Transfer oder Tx einer Sehne der Hand |
| 79.34↔ | Offene Rep einer FingFx mit innerer KnochFix | 82.57↔ | Sonstige Transposition einer Sehne der Hand |
| 79.63↔ | Débr einer off Fraktur an Karpal und Metakarpal | 82.58↔ | Sonstiger Transfer oder Tx eines Handmuskels |
| 79.64↔ | Débridement einer offenen Fingerfraktur | 82.59↔ | Sonstige Transposition eines Handmuskels |
| 79.83↔ | Offene Reposition einer Luxation des Handgelenks | 82.61↔ | Polliz mit Übertragung von Nerven und Blutvers |
| 79.84↔ | Offene Rep einer Luxation von Hand und Fingern | 82.69↔ | Sonstige Rekonstruktion des Daumens |
| 79.93↔ | Ni näh bez OP an Verletz von Karpal und Metakarpal | 82.71↔ | Rekonstruktion eines Ringbandes |
| 79.94↔ | Nicht näher bez Operation an Verletz der FingKnoch | 82.72↔ | Plast OP an der Hand mit Muskel- oder Fasz-Tx |
| 80.13↔ | Sonstige Arthrotomie des Handgelenks | 82.79↔ | Plast OP an der Hand mit anderem Tx oder Implant |
| 80.14↔ | Sonstige Arthrotomie von Hand und Fingern | 82.81↔ | Transfer eines Fingers, ausgenommen Daumen |
| 80.23↔ | Arthroskopie des Handgelenks | 82.82↔ | Plastische Rekonstruktion einer Spalthand |
| 80.24↔ | Arthroskopie von Hand- und Finger | 82.83↔ | Plastische Rekonstruktion bei Makrodaktylie |
| 80.43↔ | Durchtr von GelKaps, Lig oder Knorpel am HdGel | 82.84↔ | Plastische Rekonstruktion bei Mallet-Finger |
| 80.44↔ | Durchtr von GelKaps, Lig o Knorp an Hand und Fing | 82.85↔ | Sonstige Tenodese an der Hand |
| 80.73↔ | Synovektomie am Handgelenk | 82.86↔ | Sonstige Tenoplastik an der Hand |
| 80.83↔ | So lokale Exz oder Destr einer Gelläs am HdGel | 82.89↔ | Sonstige plastische Operationen an der Hand |
| 80.84↔ | So lok Exz oder Destr e Gelläs an Hand und Fing | 82.91↔ | Lösung von Adhäsionen an der Hand |
| 81.25↔ | Arthrodese am Radiokarpalgelenk | 82.99↔ | Sonstige OP an Muskel, Sehne und Faszie der Hand |
| 81.26↔ | Arthrodese am Karpometakarpalgelenk | 83.91↔ | Lösung von Adhäs von Muskel, Sehne, Fasz und Bursa |
| 81.27↔ | Arthrodese am Metakarpophalangealgelenk | 84.01↔ | Amput und Exartikulat an e Fing (ausgen am Daum) |
| 81.28↔ | Interphalangeal-Arthrodese | 84.02↔ | Amputation und Exartikulation am Daumen |
| 81.71↔ | Arthropl mit Implantat am Metakarpophal- und IPG | 84.91↔ | Amputation, n.n.bez. |
| 81.72↔ | Arthropl ohne Implantat am Metakarpophal- und IPG | 86.27↔ | Débridement an Nagel, Nagelbett oder Nagelfalz |
| 81.74↔ | Arthropl mit Implantat am Karpokarpal- oder KMKG | 86.61↔ | Vollhauttransplantat an die Hand |
| 81.75↔ | Arthropl ohne Implantat am Karpokarpal- oder KMKG | 86.62↔ | Sonstiges Hauttransplantat an die Hand |
| 81.79↔ | Sonstige Reko an Hand, Fingern und Handgelenk | 86.73↔ | Anbr von gestielt oder freiem Lappen an die Hand |
| 81.93↔ | Naht an Kapsel oder Ligament der oberen Extrem | 86.86↔ | Onychoplastik |
| 81.99↔ | Sonstige Operationen an Gelenken und GelStrukt | | |

Prozedur I32-5

| | | | |
|--------|--|--------|--|
| 04.49↔ | So Dekompr o Lös von Adhäs an periph N o Gangl | 78.03↔ | Knochen transplantation an Radius und Ulna |
| 77.29↔ | So Keilosteot an and näher bez Knoch, ausser GSchK | 78.54↔ | Inn KnochFix oh Rep der Fx an Karpal u Metakarpal |
| 77.69↔ | LokRes vKnochLäs/-gew an andnähbez Knoch,aussGSchK | 78.59↔ | InnKnochFix ohRep dFx v andnähbez Knoch,auss GSchK |
| 77.89↔ | So part KnochRes an and näh bez Knoch, auss GSchK | 80.13↔ | Sonstige Arthrotomie des Handgelenks |
| 77.99↔ | Tot KnochResekt an and näher bez Knoch, auss GSchK | 80.14↔ | Sonstige Arthrotomie von Hand und Fingern |
| 78.00↔ | KnochTx, ohne Angabe der Lokalisation | 80.43↔ | Durchtr von GelKaps, Lig oder Knorpel am HdGel |

| | | | |
|--------|---|--------|--|
| 80.44↔ | Durchtr von GelKaps, Lig o Knorp an Hand und Fing | 84.21↔ | Daumen-Replantation |
| 81.25↔ | Arthrodes am Radiokarpalgelenk | 84.22↔ | Finger-Replantation (ausser Daumen) |
| 81.71↔ | Arthropl mit Implantat am Metakarpophal- und IPG | 84.23↔ | Replantation von Vorderarm, Handgelenk oder Hand |
| 81.72↔ | Arthropl ohne Implantat am Metakarpophal- und IPG | 84.29↔ | Sonstige Replantation |
| 81.74↔ | Arthropl mit Implantat am Karpokarpal- oder KMKKG | 86.62↔ | Sonstiges Hauttransplantat an die Hand |
| 81.79↔ | Sonstige Reko an Hand, Fingern und Handgelenk | 86.63↔ | Vollhauttransplantat an andere Lokalisationen |
| 81.99↔ | Sonstige Operationen an Gelenken und GelStrukt | 86.65↔ | Heterologe Hauttransplantation |
| 82.61↔ | Polliz mit Übertragung von Nerven und Blutvers | 86.66↔ | Homologe Hauttransplantation |
| 82.69↔ | Sonstige Rekonstruktion des Daumens | 86.67↔ | Haut-Regenerationsgraft |
| 82.71↔ | Rekonstruktion eines Ringbandes | 86.70↔ | Gestielte oder freie Lappen, n.n.bez. |
| 82.72↔ | Plast OP an der Hand mit Muskel- oder Fasz-Tx | 86.72↔ | Verschiebung eines gestielten Lappens |
| 82.81↔ | Transfer eines Fingers, ausgenommen Daumen | 86.73↔ | Anbr von gestielt oder freiem Lappen an die Hand |
| 82.82↔ | Plastische Rekonstruktion einer Spalthand | 86.75↔ | Revision von gestieltem oder freiem Lappen |
| 82.89↔ | Sonstige plastische Operationen an der Hand | 86.85↔ | Korrektur einer Syndaktylie |
| 83.82↔ | Muskel- oder Faszientransplantation | 86.89↔ | Sonstige plastische Reko an Haut und Subkutangew |

Prozedur I32-6

| | | | |
|--------|---|--------|---|
| 04.43↔ | Entlastung am Karpaltunnel | 82.01↔ | Exploration an der Handsehnscheide |
| 04.49↔ | So Dekomp o Lös von Adhäs an periph N o Gangl | 82.02↔ | Myotomie an der Hand |
| 77.04↔ | Sequestrektomie an Karpalia und Metakarpalia | 82.04↔ | Inzision und Drainage von Palmar- oder Thenarraum |
| 77.14↔ | So KnochInzis oh KnochDurchtr anKarpal uMetakarpal | 82.09↔ | Sonstige Inzision an den Weichteilen der Hand |
| 77.24↔ | Keilosteotomie an Karpalia und Metakarpalia | 82.11↔ | Tenotomie der Hand |
| 77.29↔ | So Keilosteot an and näher bez Knoch, ausser GSchK | 82.12↔ | Fasziotomie der Hand |
| 77.34↔ | Sonstige KnochDurchtr an Karpalia und Metakarpalia | 82.19↔ | Sonstige Durchtrennung von Weichteilen der Hand |
| 77.64↔ | Lok Res von KnochLäs o -gew an Karpal u Metakarpal | 82.21↔ | Exzision einer Läsion an einer Sehnscheide der Hand |
| 77.69↔ | LokRes vKnochLäs/-gew an andnäher bez Knoch,aussGSchK | 82.22↔ | Exzision einer Läsion an einem Handmuskel |
| 77.84↔ | Sonstige part KnochRes an Karpalia und Metakarpal | 82.29↔ | Exz einer anderen Läsion an den Weicht der Hand |
| 77.89↔ | So part KnochRes an and näh bez Knoch, auss GSchK | 82.33↔ | Sonstige Tenonektomie an der Hand |
| 77.94↔ | Totale Resektion von Karpalia und Metakarpalia | 82.35↔ | Sonstige Fasziektomie der Hand |
| 77.99↔ | Tot KnochResekt an and näher bez Knoch, auss GSchK | 82.36↔ | Sonstige Myektomie der Hand |
| 78.04↔ | KnochTx an Karpalia und Metakarpalia | 82.39↔ | Sonstige Exzision von Weichteilen der Hand |
| 78.09↔ | KnochTx an andere näher bez Knochen, ausser GSchK | 82.41↔ | Naht an einer Sehnscheide der Hand |
| 78.24↔ | Verkürzungosteotomie an Karpalia und Metakarpalia | 82.42↔ | Sekundäre Naht an einer Beugesehne der Hand |
| 78.34↔ | VerläOsteot an Karpalia und Metakarpalia | 82.43↔ | Sekundäre Naht an einer anderen Sehne der Hand |
| 78.39↔ | VerläOsteot an anderen näher bezeichneten Knochen | 82.44↔ | Sonstige Naht an einer Beugesehne der Hand |
| 78.44↔ | Sonstige plast Reko an Karpalia und Metakarpal | 82.45↔ | Sonstige Naht an einer anderen Sehne der Hand |
| 78.54↔ | Inn KnochFix oh Rep der Fx an Karpal u Metakarpal | 82.46↔ | Naht an Muskel oder Faszie der Hand |
| 78.59↔ | InnKnochFix ohRep dFx v andnäher bez Knoch,aussGSchK | 82.51↔ | Verlängerung einer Sehne der Hand |
| 79.13↔ | Geschl Rep e Fx an Karpal u Metakarp m innKnochFix | 82.52↔ | Verkürzung einer Sehne der Hand |
| 79.14↔ | Geschl Rep einer FingFx mit innerer KnochFix | 82.53↔ | Reinsertion einer Sehne der Hand |
| 79.23↔ | Off Rep e Fx an Karpal u Metakarpal oh innKnochFix | 82.54↔ | Reinsertion eines Muskels der Hand |
| 79.24↔ | Offene Rep einer FingFx ohne innere KnochFix | 82.55↔ | Sonstige LängÄnd an Muskel oder Sehne der Hand |
| 79.33↔ | Off Rep e Fx an Karpal u Metakarpal m inn KnochFix | 82.56↔ | Sonstiger Transfer oder Tx einer Sehne der Hand |
| 79.34↔ | Offene Rep einer FingFx mit innerer KnochFix | 82.57↔ | Sonstige Transposition einer Sehne der Hand |
| 79.63↔ | Débr einer off Fraktur an Karpal und Metakarpal | 82.58↔ | Sonstiger Transfer oder Tx eines Handmuskels |
| 79.64↔ | Débridement einer offenen Fingerfraktur | 82.59↔ | Sonstige Transposition eines Handmuskels |
| 79.83↔ | Offene Reposition einer Luxation des Handgelenks | 82.72↔ | Plast OP an der Hand mit Muskel- oder Fasz-Tx |
| 79.84↔ | Offene Rep einer Luxation von Hand und Fingern | 82.79↔ | Plast OP an der Hand mit anderem Tx oder Implant |
| 79.93↔ | Ni näh bez OP an Verletz von Karpal und Metakarpal | 82.82↔ | Plastische Rekonstruktion einer Spalthand |
| 79.94↔ | Nicht näher bez Operation an Verletz der FingKnoch | 82.83↔ | Plastische Rekonstruktion bei Makrodaktylie |
| 80.13↔ | Sonstige Arthrotomie des Handgelenks | 82.84↔ | Plastische Rekonstruktion bei Mallet-Finger |
| 80.23↔ | Arthroskopie des Handgelenks | 82.85↔ | Sonstige Tenodese an der Hand |
| 80.24↔ | Arthroskopie von Hand- und Finger | 82.86↔ | Sonstige Tenoplastik an der Hand |
| 80.44↔ | Durchtr von GelKaps, Lig o Knorp an Hand und Fing | 82.89↔ | Sonstige plastische Operationen an der Hand |
| 80.73↔ | Synovektomie am Handgelenk | 82.91↔ | Lösung von Adhäsionen an der Hand |
| 80.83↔ | So lokale Exz oder Destr einer Gelläs am HdGel | 82.99↔ | Sonstige OP an Muskel, Sehne und Faszie der Hand |
| 80.84↔ | So lok Exz oder Destr e Gelläs an Hand und Fing | 83.91↔ | Lösung von Adhäs von Muskel, Sehne, Fasz und Bursa |
| 81.25↔ | Arthrodes am Radiokarpalgelenk | 84.01↔ | Amput und Exartikulat an e Fing (ausgen am Daum) |
| 81.26↔ | Arthrodes am Karpometakarpalgelenk | 84.02↔ | Amputation und Exartikulation am Daumen |
| 81.27↔ | Arthrodes am Metakarpophalangealgelenk | 84.91↔ | Amputation, n.n.bez. |
| 81.28↔ | Interphalangeal-Arthrodes | 86.27↔ | Débridement an Nagel, Nagelbett oder Nagelfalz |
| 81.71↔ | Arthropl mit Implantat am Metakarpophal- und IPG | 86.61↔ | Vollhauttransplantat an die Hand |
| 81.75↔ | Arthropl ohne Implantat am Karpokarpal- oder KMKKG | 86.62↔ | Sonstiges Hauttransplantat an die Hand |
| 81.93↔ | Naht an Kapsel oder Ligament der oberen Extrem | 86.73↔ | Anbr von gestielt oder freiem Lappen an die Hand |
| 81.99↔ | Sonstige Operationen an Gelenken und GelStrukt | 86.86↔ | Onychoplastik |

Prozedur I32-7

| | | | |
|--------|--|--------|--|
| 79.13↔ | Geschl Rep e Fx an Karpal u Metakarp m innKnochFix | 82.19↔ | Sonstige Durchtrennung von Weichteilen der Hand |
| 79.14↔ | Geschl Rep einer FingFx mit innerer KnochFix | 82.21↔ | Exzision einer Läsion an einer Sehnscheid der Hand |
| 79.24↔ | Offene Rep einer FingFx ohne innere KnochFix | 82.22↔ | Exzision einer Läsion an einem Handmuskel |
| 79.34↔ | Offene Rep einer FingFx mit innerer KnochFix | 82.29↔ | Exz einer anderen Läsion an den Weicht der Hand |
| 79.84↔ | Offene Rep einer Luxation von Hand und Fingern | 82.33↔ | Sonstige Tenonektomie an der Hand |
| 80.13↔ | Sonstige Arthrotomie des Handgelenks | 82.35↔ | Sonstige Fasziektomie der Hand |
| 80.23↔ | Arthroskopie des Handgelenks | 82.39↔ | Sonstige Exzision von Weichteilen der Hand |
| 80.24↔ | Arthroskopie von Hand- und Finger | 82.41↔ | Naht an einer Sehnscheide der Hand |
| 80.33↔ | Gelenksbiopsie am Handgelenk | 82.42↔ | Sekundäre Naht an einer Beugesehne der Hand |
| 80.44↔ | Durchtr von GelKaps, Lig o Knorp an Hand und Fing | 82.43↔ | Sekundäre Naht an einer anderen Sehne der Hand |
| 82.01↔ | Exploration an der Handsehnscheide | 82.44↔ | Sonstige Naht an einer Beugesehne der Hand |
| 82.02↔ | Myotomie an der Hand | 82.45↔ | Sonstige Naht an einer anderen Sehne der Hand |
| 82.04↔ | Inzision und Drainage von Palmar- oder Thenarraum | 82.46↔ | Naht an Muskel oder Faszie der Hand |
| 82.09↔ | Sonstige Inzision an den Weichteilen der Hand | 82.91↔ | Lösung von Adhäsionen an der Hand |
| 82.11↔ | Tenotomie der Hand | 86.27↔ | Débridement an Nagel, Nagelbett oder Nagelfalz |
| 82.12↔ | Fasziotomie der Hand | 86.86↔ | Onychoplastik |

Prozedur I32-8

| | | | |
|--------|---|--------|--|
| 04.43↔ | Entlastung am Karpaltunnel | 82.09↔ | Sonstige Inzision an den Weichteilen der Hand |
| 39.31↔ | Naht einer Arterie | 82.11↔ | Tenotomie der Hand |
| 77.04↔ | Sequestrektomie an Karpalia und Metakarpalia | 82.12↔ | Fasziotomie der Hand |
| 77.14↔ | So KnochInzision oh KnochDurchtr anKarpal uMetakarpal | 82.19↔ | Sonstige Durchtrennung von Weichteilen der Hand |
| 77.24↔ | Keilosteotomie an Karpalia und Metakarpalia | 82.21↔ | Exzision einer Läsion an einer Sehnscheid der Hand |
| 77.34↔ | Sonstige KnochDurchtr an Karpalia und Metakarpalia | 82.22↔ | Exzision einer Läsion an einem Handmuskel |
| 77.64↔ | Lok Res von KnochLäs o -gew an Karpal u Metakarpal | 82.29↔ | Exz einer anderen Läsion an den Weicht der Hand |
| 77.84↔ | Sonstige part KnochRes an Karpalia und Metakarpal | 82.33↔ | Sonstige Tenonektomie an der Hand |
| 77.94↔ | Totale Resektion von Karpalia und Metakarpalia | 82.35↔ | Sonstige Fasziektomie der Hand |
| 78.00↔ | KnochTx, ohne Angabe der Lokalisation | 82.36↔ | Sonstige Myektomie der Hand |
| 78.02↔ | Knochen transplantation am Humerus | 82.39↔ | Sonstige Exzision von Weichteilen der Hand |
| 78.03↔ | Knochen transplantation an Radius und Ulna | 82.41↔ | Naht an einer Sehnscheide der Hand |
| 78.04↔ | KnochTx an Karpalia und Metakarpalia | 82.42↔ | Sekundäre Naht an einer Beugesehne der Hand |
| 78.05↔ | Knochen transplantation am Femur | 82.43↔ | Sekundäre Naht an einer anderen Sehne der Hand |
| 78.07↔ | Knochen transplantation an Tibia und Fibula | 82.44↔ | Sonstige Naht an einer Beugesehne der Hand |
| 78.09↔ | KnochTx an andere näher bez Knochen, ausser GSchK | 82.45↔ | Sonstige Naht an einer anderen Sehne der Hand |
| 78.24↔ | Verkürzungsosteotomie an Karpalia und Metakarpalia | 82.46↔ | Naht an Muskel oder Faszie der Hand |
| 78.34↔ | VerläOsteot an Karpalia und Metakarpalia | 82.51↔ | Verlängerung einer Sehne der Hand |
| 78.39↔ | VerläOsteot an anderen näher bezeichneten Knochen | 82.52↔ | Verkürzung einer Sehne der Hand |
| 78.44↔ | Sonstige plast Reko an Karpalia und Metakarpal | 82.53↔ | Reinsertion einer Sehne der Hand |
| 78.49↔ | So plast Reko an and näher bez Knoch, ausser GSchK | 82.54↔ | Reinsertion eines Muskels der Hand |
| 79.13↔ | Geschl Rep e Fx an Karpal u Metakarp m innKnochFix | 82.55↔ | Sonstige LängÄnd an Muskel oder Sehne der Hand |
| 79.14↔ | Geschl Rep einer FingFx mit innerer KnochFix | 82.56↔ | Sonstiger Transfer oder Tx einer Sehne der Hand |
| 79.23↔ | Off Rep e Fx an Karpal u Metakarpal oh innKnochFix | 82.57↔ | Sonstige Transposition einer Sehne der Hand |
| 79.24↔ | Offene Rep einer FingFx ohne innere KnochFix | 82.58↔ | Sonstiger Transfer oder Tx eines Handmuskels |
| 79.33↔ | Off Rep e Fx an Karpal u Metakarpal m inn KnochFix | 82.59↔ | Sonstige Transposition eines Handmuskels |
| 79.34↔ | Offene Rep einer FingFx mit innerer KnochFix | 82.61↔ | Polliz mit Übertragung von Nerven und Blutvers |
| 79.63↔ | Débr einer off Fraktur an Karpal und Metakarpal | 82.72↔ | Plast OP an der Hand mit Muskel- oder Fasz-Tx |
| 79.64↔ | Débridement einer offenen Fingerfraktur | 82.79↔ | Plast OP an der Hand mit anderem Tx oder Implant |
| 79.83↔ | Offene Reposition einer Luxation des Handgelenks | 82.81↔ | Transfer eines Fingers, ausgenommen Daumen |
| 79.84↔ | Offene Rep einer Luxation von Hand und Fingern | 82.82↔ | Plastische Rekonstruktion einer Spalthand |
| 79.93↔ | Ni näh bez OP an Verletzt von Karpal und Metakarpal | 82.83↔ | Plastische Rekonstruktion bei Makrodaktylie |
| 79.94↔ | Nicht näher bez Operation an Verletzt der FingKnoch | 82.84↔ | Plastische Rekonstruktion bei Mallet-Finger |
| 80.13↔ | Sonstige Arthrotomie des Handgelenks | 82.85↔ | Sonstige Tenodese an der Hand |
| 80.44↔ | Durchtr von GelKaps, Lig o Knorp an Hand und Fing | 82.86↔ | Sonstige Tenoplastik an der Hand |
| 80.73↔ | Synovektomie am Handgelenk | 82.89↔ | Sonstige plastische Operationen an der Hand |
| 80.83↔ | So lokale Exz oder Destr einer Gelläs am HdGel | 82.91↔ | Lösung von Adhäsionen an der Hand |
| 80.84↔ | So lok Exz oder Destr e Gelläs an Hand und Fing | 82.99↔ | Sonstige OP an Muskel, Sehne und Faszie der Hand |
| 81.26↔ | Arthrodes am Karpometakarpalgelenk | 83.43↔ | Exzision von Muskel oder Faszie zur Tx |
| 81.27↔ | Arthrodes am Metakarpophalangealgelenk | 83.82↔ | Muskel- oder Faszientransplantation |
| 81.28↔ | Interphalangeal-Arthrodes | 83.91↔ | Lösung von Adhäs von Muskel, Sehne, Fasz und Bursa |
| 81.40↔ | Rekonstruktion am Hüftgelenk, n.a.klass. | 84.01↔ | Amput und Exartikulat an e Fing (ausgen am Daum) |
| 81.71↔ | Arthrol mit Implantat am Metakarpophal- und IPG | 84.02↔ | Amputation und Exartikulation am Daumen |
| 81.75↔ | Arthrol ohne Implantat am Karpokarpal- oder KMKG | 84.21↔ | Daumen-Replantation |
| 81.93↔ | Naht an Kapsel oder Ligament der oberen Extremität | 84.22↔ | Finger-Replantation (ausser Daumen) |
| 81.99↔ | Sonstige Operationen an Gelenken und GelStrukt | 84.23↔ | Replantation von Vorderarm, Handgelenk oder Hand |
| 82.01↔ | Exploration an der Handsehnscheide | 84.29↔ | Sonstige Replantation |
| 82.02↔ | Myotomie an der Hand | 84.91↔ | Amputation, n.n.bez. |
| 82.04↔ | Inzision und Drainage von Palmar- oder Thenarraum | 86.27↔ | Débridement an Nagel, Nagelbett oder Nagelfalz |

| | | | |
|--------|---|--------|--|
| 86.61↔ | Vollhauttransplantat an die Hand | 86.72↔ | Verschiebung eines gestielten Lappens |
| 86.62↔ | Sonstiges Hauttransplantat an die Hand | 86.73↔ | Anbr von gestielt oder freiem Lappen an die Hand |
| 86.63↔ | Vollhauttransplantat an andere Lokalisationen | 86.75↔ | Revision von gestieltem oder freiem Lappen |
| 86.65↔ | Heterologe Hauttransplantation | 86.85↔ | Korrektur einer Syndaktylie |
| 86.66↔ | Homologe Hauttransplantation | 86.86↔ | Onychoplastik |
| 86.67↔ | Haut-Regenerationsgraft | 86.89↔ | Sonstige plastische Reko an Haut und Subkutangew |
| 86.70↔ | Gestielte oder freie Lappen, n.n.bez. | | |

Prozedur I32-9

| | | | |
|--------|--|--------|--|
| 39.31↔ | Naht einer Arterie | 82.82↔ | Plastische Rekonstruktion einer Spalthand |
| 78.00↔ | KnochTx, ohne Angabe der Lokalisation | 82.89↔ | Sonstige plastische Operationen an der Hand |
| 78.02↔ | Knochentransplantation am Humerus | 83.43↔ | Exzision von Muskel oder Faszie zur Tx |
| 78.03↔ | Knochentransplantation an Radius und Ulna | 83.82↔ | Muskel- oder Faszientransplantation |
| 78.04↔ | KnochTx an Karpalia und Metakarpalia | 84.21↔ | Daumen-Replantation |
| 78.05↔ | Knochentransplantation am Femur | 84.22↔ | Finger-Replantation (ausser Daumen) |
| 78.07↔ | Knochentransplantation an Tibia und Fibula | 84.23↔ | Replantation von Vorderarm, Handgelenk oder Hand |
| 78.09↔ | KnochTx an andere näher bez Knochen, ausser GSchK | 84.29↔ | Sonstige Replantation |
| 78.44↔ | Sonstige plast Reko an Karpalia und Metakarpal | 86.62↔ | Sonstiges Hauttransplantat an die Hand |
| 78.49↔ | So plast Reko an and näher bez Knoch, ausser GSchK | 86.63↔ | Vollhauttransplantat an andere Lokalisationen |
| 80.13↔ | Sonstige Arthrotomie des Handgelenks | 86.65↔ | Heterologe Hauttransplantation |
| 81.26↔ | Arthrodes am Karpometakarpalgelenk | 86.66↔ | Homologe Hauttransplantation |
| 81.27↔ | Arthrodes am Metakarpophalangealgelenk | 86.67↔ | Haut-Regenerationsgraft |
| 81.40↔ | Rekonstruktion am Hüftgelenk, n.a.klass. | 86.70↔ | Gestielte oder freie Lappen, n.n.bez. |
| 81.71↔ | Arthropl mit Implantat am Metakarpophal- und IPG | 86.72↔ | Verschiebung eines gestielten Lappens |
| 81.75↔ | Arthropl ohne Implantat am Karpokarpal- oder KMKG | 86.73↔ | Anbr von gestielt oder freiem Lappen an die Hand |
| 82.57↔ | Sonstige Transposition einer Sehne der Hand | 86.75↔ | Revision von gestieltem oder freiem Lappen |
| 82.61↔ | Polliz mit Übertragung von Nerven und Blutvers | 86.85↔ | Korrektur einer Syndaktylie |
| 82.81↔ | Transfer eines Fingers, ausgenommen Daumen | 86.89↔ | Sonstige plastische Reko an Haut und Subkutangew |

Prozedur I32-10

| | |
|--------|---|
| 81.79↔ | Sonstige Reko an Hand, Fingern und Handgelenk |
|--------|---|

Prozedur I32-11

| | | | |
|--------|------------------------------|--------|-----------------------------------|
| 80.23↔ | Arthroskopie des Handgelenks | 80.24↔ | Arthroskopie von Hand- und Finger |
|--------|------------------------------|--------|-----------------------------------|

ADRG I33**Rekonstruktion von Extremitätenfehlbildungen**

Hauptdiagnose in Tabelle I33-1 und Prozedur in Tabelle I33-2 und Prozedur in Tabelle I33-3

DRG I33Z**Rekonstruktion von Extremitätenfehlbildungen****Hauptdiagnose I33-1**

| | | | |
|--------|---|--------|---|
| M21.00 | Valgusdeformität, ank, mehrere Lokalisationen | M21.21 | Flexionsdeformität Schulterregion |
| M21.01 | Valgusdeformität, ank, Schulterregion | M21.22 | Flexionsdeformität Oberarm |
| M21.02 | Valgusdeformität, ank, Oberarm | M21.23 | Flexionsdeformität Unterarm |
| M21.03 | Valgusdeformität, ank, Unterarm | M21.24 | Flexionsdeformität Hand |
| M21.04 | Valgusdeformität, ank, Hand | M21.25 | Flexionsdeformität Beckenregion/Oberschenkel |
| M21.05 | Valgusdeformität, ank, Beckenregion/OS | M21.26 | Flexionsdeformität Unterschenkel |
| M21.06 | Valgusdeformität, ank, Unterschenkel | M21.27 | Flexionsdeformität Knöchel/Fuß |
| M21.07 | Valgusdeformität, ank, Knöchel/Fuß | M21.28 | Flexionsdeformität, sonstige Lokalisation |
| M21.08 | Valgusdeformität, ank, sonstige Lokalisation | M21.29 | Flexionsdeformität, nnbez Lokalisationen |
| M21.09 | Valgusdeformität, ank, nnbez Lokalisationen | M21.60 | Sonst erw Deformitäten Knöchel/Fuß, mehr Lok |
| M21.10 | Varusdeformität, ank, mehrere Lokalisationen | M21.67 | Sonst erw Deformitäten Knöchel/Fuß, Knöchel/Fuß |
| M21.11 | Varusdeformität, ank, Schulterregion | M21.70 | Unterschiedl Extremlänge (erworb), mehrere Lok |
| M21.12 | Varusdeformität, ank, Oberarm | M21.71 | Unterschiedl Extremlänge (erworb) Schulterregion |
| M21.13 | Varusdeformität, ank, Unterarm | M21.72 | Unterschiedl Extremlänge (erworb) Oberarm |
| M21.14 | Varusdeformität, ank, Hand | M21.73 | Unterschiedl Extremlänge (erworb) Unterarm |
| M21.15 | Varusdeformität, ank, Beckenreg/Oberschenkel | M21.74 | Unterschiedl Extremlänge (erworb) Hand |
| M21.16 | Varusdeformität, ank, Unterschenkel | M21.75 | Unterschiedl Extremlänge (erworb), Oberschenkel |
| M21.17 | Varusdeformität, ank, Knöchel/Fuß | M21.76 | Unterschiedl Extremlänge (erworb) Unterschenkel |
| M21.18 | Varusdeformität, ank, sonstige Lokalisation | M21.77 | Unterschiedl Extremlänge (erworb) Knöchel/Fuß |
| M21.19 | Varusdeformität, ank, nnbez Lokalisationen | M21.79 | Unterschiedl Extremlänge (erworb), nnbez Lok |
| M21.20 | Flexionsdeformität, mehrere Lokalisationen | M21.80 | Sonst nb erworb Deformitäten Extremitäten, mehr Lok |

| | | | |
|--------|---|-------|---|
| M21.81 | Sonst nb erworben Deformitäten Schulterregion | Q72.1 | Angeb Fehlen Ober- u Unterschenkel b vorhandenem Fuß |
| M21.82 | Sonst nb erworbene Deformitäten Oberarm | Q72.2 | Angeborenes Fehlen Unterschenkel u Fuß |
| M21.83 | Sonst nb erworbene Deformitäten Unterarm | Q72.3 | Angeborenes Fehlen Fuß od ein/mehr Zehen |
| M21.84 | Sonst nb erworbene Deformitäten Hand | Q72.4 | Longitudinaler Reduktionsdefekt Femur |
| M21.85 | Sonst nb erworbene Deformitäten Becken/OS | Q72.5 | Longitudinaler Reduktionsdefekt Tibia |
| M21.86 | Sonst nb erworbene Deformitäten Unterschenkel | Q72.6 | Longitudinaler Reduktionsdefekt Fibula |
| M21.87 | Sonst nb erworbene Deformitäten Knöchel/Fuß | Q72.7 | Spaltfuß |
| M21.89 | Sonst nb erworbene Deformitäten Extremitäten, nnb Lok | Q72.8 | Sonstige Reduktionsdefekte untere Extremität(en) |
| Q71.0 | Angeborenes vollständiges Fehlen obere Extremität(en) | Q72.9 | Reduktionsdefekt untere Extremität, nnbez |
| Q71.1 | Angeb Fehlen Ober- u Unterarm b vorhandener Hand | Q73.0 | Angeborenes Fehlen nnbez Extremität(en) |
| Q71.2 | Angeborenes Fehlen Unterarm u Hand | Q73.1 | Phokomelie nnbez Extremität(en) |
| Q71.3 | Angeborenes Fehlen Hand od ein/mehr Finger | Q73.8 | Sonstige Reduktionsdefekte nnb Extremität(en) |
| Q71.4 | Longitudinaler Reduktionsdefekt Radius | Q74.0 | Sonst angeb Fehlbild ober Extremität(en) u Schultergürtel |
| Q71.5 | Longitudinaler Reduktionsdefekt Ulna | Q74.1 | Angeborene Fehlbildung Knie |
| Q71.6 | Spalthand | Q74.2 | Sonst angeb Fehlbild unt Extremität(en) u Beckengürtel |
| Q71.8 | Sonstige Reduktionsdefekte ob Extremität(en) | Q74.3 | Arthrogryposis multiplex congenita |
| Q71.9 | Reduktionsdefekt obere Extremität, nnbez | Q74.8 | Sonst nb angeborene Fehlbildungen Extremität(en) |
| Q72.0 | Angeborenes vollständiges Fehlen unt Extremität(en) | Q74.9 | Nnb angeborene Fehlbildung Extremität(en) |

Prozedur I33-2

| | | | |
|--------|--|--------|--|
| 77.20↔ | Keilosteotomie, ohne Angabe der Lokalisation | 78.25↔ | Verkürzungsteotomie am Femur |
| 77.22↔ | Keilosteotomie am Humerus | 78.27↔ | Verkürzungsteotomie an Tibia und Fibula |
| 77.23↔ | Keilosteotomie an Radius und Ulna | 78.28↔ | Verkürzungsteotomie an Tarsalia und Metatarsalia |
| 77.24↔ | Keilosteotomie an Karpalia und Metakarpalia | 78.29↔ | VerküOsteot an anderen nicht näher bez Knochen |
| 77.25↔ | Keilosteotomie am Femur | 78.30↔ | VerläOsteot an Extrem, ohne Angabe der Lok |
| 77.27↔ | Keilosteotomie an Tibia und Fibula | 78.32↔ | Verlängerungsteotomie am Humerus |
| 77.28↔ | Keilosteotomie an Tarsalia und Metatarsalia | 78.33↔ | Verlängerungsteotomie an Radius und Ulna |
| 77.29↔ | So Keilosteot an and näher bez Knoch, ausser GSchK | 78.34↔ | VerläOsteot an Karpalia und Metakarpalia |
| 77.30↔ | Sonstige KnochDurchtr, ohne Angabe der Lok | 78.35↔ | Verlängerungsteotomie am Femur |
| 77.31↔ | So KnochDurchtr an Skap, Klav, Rippen und Sternum | 78.37↔ | Verlängerungsteotomie an Tibia und Fibula |
| 77.32↔ | Sonstige Knochendurchtrennung am Humerus | 78.38↔ | VerläOsteot an Tarsalia und Metatarsalia |
| 77.33↔ | Sonstige Knochendurchtrennung an Radius und Ulna | 78.39↔ | VerläOsteot an anderen näher bezeichneten Knochen |
| 77.34↔ | Sonstige KnochDurchtr an Karpalia und Metakarpalia | 78.40↔ | So plast Reko an Knochen, ohne Angabe der Lok |
| 77.35↔ | Sonstige Knochendurchtrennung am Femur | 78.41↔ | So plast Reko an Skapula, Klav, Rippen und Sternum |
| 77.37↔ | Sonstige Knochendurchtrennung an Tibia und Fibula | 78.42↔ | Sonstige plastische Rekonstruktion am Humerus |
| 77.38↔ | Sonstige KnochDurchtr an Tarsalia und Metatarsalia | 78.43↔ | Sonstige plastische Reko an Radius und Ulna |
| 77.39↔ | So KnochDurchtr an and näher bez Knoch, auss GSchK | 78.44↔ | Sonstige plast Reko an Karpalia und Metakarpal |
| 78.20↔ | VerküOsteot, ohne Angabe der Lokalisation | 78.45↔ | Sonstige plastische Rekonstruktion am Femur |
| 78.22↔ | Verkürzungsteotomie am Humerus | 78.47↔ | Sonstige plastische Reko an Tibia und Fibula |
| 78.23↔ | Verkürzungsteotomie an Radius und Ulna | 78.48↔ | Sonstige plastische Reko an Tarsalia und Metatars |
| 78.24↔ | Verkürzungsteotomie an Karpalia und Metakarpalia | 78.49↔ | So plast Reko an and näher bez Knoch, ausser GSchK |

Prozedur I33-3

| | | | |
|--------|---|--------|--|
| 78.10↔ | Anlegen eines Fixat externe, ohne Angabe der Lok | 78.16↔ | Anlegen eines Fixateur externe an der Patella |
| 78.11↔ | Anl eines Fixat ext an Skap, Klav, Rip und Stern | 78.17↔ | Anlegen eines Fixateur externe an Tibia und Fibula |
| 78.12↔ | Anlegen eines Fixateur externe am Humerus | 78.18↔ | Anlegen eines Fixat externe an Tarsal und Metatars |
| 78.13↔ | Anlegen eines Fixateur externe an Radius und Ulna | 78.19↔ | Anl e Fixat ext an and näh bez Knoch, auss GSchK |
| 78.14↔ | Anlegen eines Fixat ext an Karpal und Metakarpal | 84.71↔ | Anlegen externe Fixationsvorrichtung |
| 78.15↔ | Anlegen eines Fixateur externe am Femur | 84.72↔ | Anlegen externen Fixation, Ringsyst |

ADRG I34

Geriatrische frührehabilitative Komplexbehandlung mit bestimmter OR-Prozedur bei Krankheiten und Störungen an Muskel-Skelett-System und Bindegewebe

Geriatrische frührehabilitative Komplexbehandlung und (Bestimmte OR-Prozeduren oder mindestens eine Prozedur in Tabelle I34-1)

DRG I34Z

Geriatrische frührehabilitative Komplexbehandlung mit bestimmter OR-Prozedur bei Krankheiten und Störungen an Muskel-Skelett-System und Bindegewebe

Prozedur I34-1

| | | | |
|--------|--|---------|--------------------------------|
| 86.73↔ | Anbr von gestielt oder freiem Lappen an die Hand | XX.CH‡↔ | Kein spezifischer Kode im CHOP |
|--------|--|---------|--------------------------------|

ADRG I36**Beidseitige Implantation einer Endoprothese an Hüft- oder Kniegelenk**

Mindestens zwei Prozeduren in Tabelle I36-1 oder mindestens zwei Prozeduren in Tabelle I36-2 oder mindestens eine Prozedur mit Zusatzkennzeichen B in Tabelle I36-3

DRG I36Z**Beidseitige Implantation einer Endoprothese an Hüft- oder Kniegelenk****Prozedur I36-1**

81.51↔ Totalendoprothese des Hüftgelenks

81.52↔ Partielle Hüftarthroplastik

Prozedur I36-2

81.54↔ Totalendoprothese des Kniegelenks

Prozedur I36-3

81.51↔ Totalendoprothese des Hüftgelenks

81.54↔ Totalendoprothese des Kniegelenks

81.52↔ Partielle Hüftarthroplastik

ADRG I40**Frührehabilitation bei Krankheiten und Störungen an Muskel-Skelett-System und Bindegewebe**

Frührehabilitation

DRG I40Z**Frührehabilitation bei Krankheiten und Störungen an Muskel-Skelett-System und Bindegewebe****ADRG I41****Geriatrische frührehabilitative Komplexbehandlung bei Krankheiten und Störungen an Muskel-Skelett-System und Bindegewebe**

Geriatrische frührehabilitative Komplexbehandlung

DRG I41Z**Geriatrische frührehabilitative Komplexbehandlung bei Krankheiten und Störungen an Muskel-Skelett-System und Bindegewebe****ADRG I43****Implantation oder vollständiger Wechsel einer Endoprothese am Kniegelenk**

Prozedur in Tabelle I43-1

DRG I43A**Implantation oder vollständiger Wechsel einer Endoprothese am Kniegelenk mit äußerst schweren CC**

PCCL > 3

DRG I43B**Implantation oder vollständiger Wechsel einer Endoprothese am Kniegelenk ohne äußerst schwere CC****Prozedur I43-1**

00.80↔ Revision einer Knieprothese, total

81.54↔ Totalendoprothese des Kniegelenks

ADRG I44**Revision oder teilweiser Wechsel einer Endoprothese am Kniegelenk**

Prozedur in Tabelle I44-1

DRG I44Z**Revision oder teilweiser Wechsel einer Endoprothese am Kniegelenk**

Prozedur I44-1

| | | | |
|--------|--|--------|---|
| 00.81↔ | Revision einer Knieprothese, Tibiakompon | 00.84↔ | Revision einer Knieprothese, nicht näher bezeichnet |
| 00.82↔ | Revision einer Knieprothese, Femurkompon | 81.55↔ | Revision einer Knieprothese, nicht näher bezeichnet |
| 00.83↔ | Revision einer Knieprothese, Patellarkom | | |

ADRG I45**Implantation und Ersatz einer Bandscheibenendoprothese**

Prozedur in Tabelle I45-1

DRG I45A**Implantation und Ersatz einer Bandscheibenendoprothese, mehr als ein Segment**

Prozedur in Tabelle I45-2 oder mindestens zwei Prozeduren in Tabelle I45-1

DRG I45B**Implantation und Ersatz einer Bandscheibenendoprothese, weniger als 2 Segmente****Prozedur I45-1**

| | | | |
|--------|---|--------|--|
| 84.60↔ | Einsetzen von DiskProth, nicht näher bezeichnet | 84.65↔ | Einsetzen von totaler Diskusprothese, lumbosakral |
| 84.61↔ | Einsetzen von partieller Diskusprothese, zervikal | 84.66↔ | Revision oder Ersetzen von künstl DiskProth, zerv |
| 84.62↔ | Einsetzen von totaler Diskusprothese, zervikal | 84.67↔ | Revision oder Ersetzen von künstl DiskProth, thor |
| 84.63↔ | Einsetzen von Diskusprothese, thorakal | 84.68↔ | Rev oder Ersetzen von künstl DiskProth, lumbosakr |
| 84.64↔ | Einsetzen von partieller DiskProth, lumbosakral | 84.69↔ | Rev oder Ersetz von künstl DiskProth, ni näher bez |

Prozedur I45-2

XX.CH‡↔ Kein spezifischer Code im CHOP

ADRG I46**Prothesenwechsel am Hüftgelenk**

Prozedur in Tabelle I46-1

DRG I46A**Prothesenwechsel am Hüftgelenk mit äußerst schweren CC oder mit allogener Knochentransplantation**

PCCL > 3 oder Prozedur in Tabelle I46-2

DRG I46B**Prothesenwechsel am Hüftgelenk ohne äußerst schwere CC, ohne allogene Knochentransplantation****Prozedur I46-1**

| | | | |
|--------|---|--------|---|
| 00.70↔ | Revision einer Hüftendoprothese, sowohl | 00.85↔ | Ersatz Oberfl Hüftgel total, Azetabulum/Femurkopf |
| 00.71↔ | Revision einer Hüftendoprothese, azetabul | 00.86↔ | Ersatz Oberfläche Hüftgelenk, Femurkopf |
| 00.72↔ | Revision einer Hüftendoprothese, femoral | 00.87↔ | Ersatz Oberfläche Hüftgelenk, Azetabul |

Prozedur I46-2

78.05↔ Knochentransplantation am Femur

ADRG I47**Revision oder Ersatz des Hüftgelenkes ohne komplizierende Diagnose, ohne Arthrodeese, mit komplizierendem Eingriff, ohne äußerst schwere CC**

Mindestens eine Prozedur in Tabelle I47-1

DRG I47Z**Revision oder Ersatz des Hüftgelenkes ohne komplizierende Diagnose, ohne Arthrodeese, mit komplizierendem Eingriff, ohne äußerst schwere CC****Prozedur I47-1**

| | | | |
|--------|---|---------|---|
| 00.73↔ | Revision von Hüftprothese, nur azetabulä | 81.52↔ | Partielle Hüftarthroplastik |
| 80.05↔ | Arthrotomie zur Prothesenentfernung der Hüfte | 81.53↔ | Revision einer Hüftendoprothese, nicht näher bezeichnet |
| 81.51↔ | Totalendoprothese des Hüftgelenks | XX.CH‡↔ | Kein spezifischer Code im CHOP |

ADRG I50**Gewebe- / Hauttransplantation, außer an der Hand, ohne komplizierende Prozeduren, ohne Eingriff an mehreren Lokalisationen, ohne schweren Weichteilschaden, ohne äußerst schwere oder schwere CC**

Keine Hauptdiagnose in Tabelle I50-1 und Prozedur in Tabelle I50-2

DRG I50Z**Gewebe- / Hauttransplantation, außer an der Hand, ohne komplizierende Prozeduren, ohne Eingriff an mehreren Lokalisationen, ohne schweren Weichteilschaden, ohne äußerst schwere oder schwere CC****Hauptdiagnose I50-1**

| | | | |
|--------|--|--------|--|
| C40.1 | BNB kurze Knochen obere Extremität | M66.24 | Spontanruptur von Strecksehnen Hand |
| D16.1 | Gutart Neubildung kurze Knochen obere Extremität | M66.30 | Spontanruptur von Beugesehnen, mehrere Lok |
| D21.1 | So GNB Bgw/ and Weichteilgew ob Extrem, Schulter | M66.34 | Spontanruptur von Beugesehnen Hand |
| M00.04 | Arthritis/Polyarth d Staphylokokken Hand | M72.0 | Fibromatose Palmarfaszie [Dupuytren-Kontraktur] |
| M00.14 | Arthritis/Polyarth d Pneumokokken Hand | M86.04 | Akute hämatogene Osteomyelitis Hand |
| M00.24 | Arthritis/Polyarth d sonst Streptokokken Hand | M86.14 | Sonstige akute Osteomyelitis Hand |
| M00.84 | Arthritis/Polyarth d sonst nb bakt Erreger Hand | M86.24 | Subakute Osteomyelitis Hand |
| M00.94 | Eitrige Arthritis, nnbez, Hand | M86.34 | Chron multifokale Osteomyelitis Hand |
| M02.04 | Arthritis nach intestinale Bypass Hand | M86.44 | Chron Osteomyelitis m Fistel, Hand |
| M02.14 | Postenteritische Arthritis Hand | M86.54 | Sonst chron hämatogene Osteomyelitis Hand |
| M02.24 | Arthritis nach Impfung Hand | M86.64 | Sonstige chron Osteomyelitis Hand |
| M02.34 | Reiter-Krankheit Hand | M86.84 | Sonstige Osteomyelitis Hand |
| M02.84 | Sonst reaktive Arthritiden Hand | M86.94 | Osteomyelitis, nnbez, Hand |
| M02.94 | Reaktive Arthritis, nnbez, Hand | M87.14 | Knochennekrose d Arzneimittel Hand |
| M11.04 | Apatitirheumatismus Hand | M87.24 | Knochennekrose d vorangegang Trauma Hand |
| M11.14 | Familiäre Chondrokalzinose Hand | M87.34 | Sonst sek Knochennekrose Hand |
| M11.24 | Sonst Chondrokalzinose Hand | M87.84 | Sonstige Knochennekrose Hand |
| M11.84 | Sonst nb Kristall-Arthropathien Hand | M87.94 | Knochennekrose, nnbez, Hand |
| M11.94 | Kristall-Arthropathie, nnbez, Hand | M89.64 | Osteopathie nach Poliomyelitis Hand |
| M12.14 | Kaschin-Beck-KH Hand | Q69.0 | Akzessorische(r) Finger |
| M12.24 | Villonoduläre Synovitis (pigmentiert) Hand | Q69.1 | Akzessorische(r) Daumen |
| M12.34 | Palindromer Rheumatismus Hand | Q70.1 | Schwimmbildung an Fingern |
| M12.44 | Hydrops intermittens Hand | Q71.0 | Angeborenes vollständiges Fehlen obere Extremität(en) |
| M12.54 | Traumatische Arthropathie Hand | Q71.1 | Angeb Fehlen Ober- u Unterarm b vorhandener Hand |
| M12.84 | Sonst nb Arthropathien, aonkl, Hand | Q71.3 | Angeborenes Fehlen Hand od ein/mehr Finger |
| M13.14 | Monarthritis, ank, Hand | Q71.6 | Spalthand |
| M13.84 | Sonst nb Arthritis Hand | S56.0 | Verletz Beugemusk/-sehn, Daumen, in Höhe Unterarm |
| M13.94 | Arthritis, nnbez, Hand | S56.1 | Verletz Beugemusk/-sehn ein/mehr, so Finger, i Höhe UA |
| M18.0 | Primäre Rhizarthrose, beidseitig | S56.3 | Verletz Streck-,Abduktormusk/-sehn, Daumen, in Höhe UA |
| M18.1 | Sonstige primäre Rhizarthrose | S56.4 | Verletz Streckmusk/-sehn ein/mehr, so Finger, in Höhe UA |
| M18.2 | Posttraumatische Rhizarthrose, beidseitig | S62.20 | Fraktur 1. Mittelhandknochen, Teil nnbez |
| M18.3 | Sonstige posttraumatische Rhizarthrose | S62.21 | Fraktur 1. Mittelhandknochen, Basis |
| M18.4 | Sonstige sekundäre Rhizarthrose, beidseitig | S62.22 | Fraktur 1. Mittelhandknochen, Schaft |
| M18.5 | Sonstige sekundäre Rhizarthrose | S62.23 | Fraktur 1. Mittelhandknochen, Kollum |
| M18.9 | Rhizarthrose, nnbez | S62.24 | Fraktur 1. Mittelhandknochen, Kopf |
| M20.0 | Deformität eines od mehrerer Finger | S62.30 | Fraktur sonst Mittelhandknochens: Teil nnbez |
| M21.84 | Sonst nb erworbene Deformitäten Hand | S62.31 | Fraktur eines sonstigen Mittelhandknochens: Basis |
| M21.94 | Erworbene Deformität Hand, nnbez | S62.32 | Fraktur eines sonstigen Mittelhandknochens: Schaft |
| M24.04 | Freier Gelenkkörper Hand | S62.33 | Fraktur eines sonstigen Mittelhandknochens: Kollum |
| M24.14 | Sonst Gelenkknorpelschädigungen Hand | S62.34 | Fraktur eines sonstigen Mittelhandknochens: Kopf |
| M24.34 | Patho Lux/Sublux Gelenk, aonkl, Hand | S62.4 | Multiple Frakturen Mittelhandknochen |
| M24.44 | Habit Lux/Sublux Gelenk Hand | S62.50 | Fraktur Daumen, Teil nnbez |
| M24.54 | Gelenkkontraktur Hand | S62.51 | Fraktur Daumen, proximale Phalanx |
| M24.64 | Ankylose ein Gelenk Hand | S62.52 | Fraktur Daumen, distale Phalanx |
| M24.84 | Sonst nb Gelenkschädigungen, aonkl, Hand | S62.60 | Fraktur eines sonstigen Fingers, Teil nnbez |
| M24.94 | Gelenkschädigung, nnbez, Hand | S62.61 | Fraktur eines sonst Fingers, proximale Phalanx |
| M25.04 | Hämarthros Hand | S62.62 | Fraktur eines sonstigen Fingers, mittlere Phalanx |
| M25.14 | Gelenkfistel Hand | S62.63 | Fraktur eines sonstigen Fingers, distale Phalanx |
| M25.24 | Schlottergelenk Hand | S62.7 | Multiple Frakturen Finger |
| M25.34 | Sonst Instabilität ein Gelenk Hand | S62.8 | Fraktur sonst+nnb Teile Handgelenk u Hand |
| M25.44 | Gelenkerguß Hand | S63.10 | Luxation Finger, Teil nnbez |
| M25.54 | Gelenkschmerz Hand | S63.11 | Luxation Finger, Metakarpophalangeal (-Gelenk) |
| M25.64 | Gelenksteife, ank, Hand | S63.12 | Luxation Finger, Interphalangeal (-Gelenk) |
| M25.74 | Osteophyt Hand | S63.2 | Multiple Luxationen Finger |
| M25.84 | Sonstige nb Gelenk-KH Hand | S63.4 | Traumat Ruptur, Bänder Finger MCP-/InterphalGelenk |
| M25.94 | Gelenk-KH, nnbez, Hand | S63.60 | Verstauchung Zerrung ein/mehr Finger, Teil nnb |
| M65.84 | Sonst Synovitis u Tenosynovitis Hand | S63.61 | Verstauch Zerr ein/mehr Finger, Metakarpophal(-Gelenk) |

| | | | |
|--------|---|-------|--|
| S63.62 | Verstauch Zerr ein/mehr Finger, Interphalangeal (-Gelenk) | S63.7 | Verstauchung Zerrung sonst+nnb Teile Hand |
| S63.68 | Verstauchung Zerrung ein/mehr Finger, sonst Teile | T87.0 | Komplik d replantierte (Teile der) obere(n) Extremität |

Prozedur I50-2

| | | | |
|--------|--|--------|--|
| 78.00↔ | KnochtX, ohne Angabe der Lokalisation | 84.27↔ | Replantation von Unterschenkel oder Sprunggelenk |
| 78.02↔ | Knochen transplantation am Humerus | 84.28↔ | Oberschenkel-Replantation |
| 78.03↔ | Knochen transplantation an Radius und Ulna | 84.29↔ | Sonstige Replantation |
| 78.05↔ | Knochen transplantation am Femur | 86.60↔ | Freies Hauttransplantat, n.n.bez. |
| 78.07↔ | Knochen transplantation an Tibia und Fibula | 86.63↔ | Vollhauttransplantat an andere Lokalisationen |
| 83.82↔ | Muskel- oder Faszientransplantation | 86.65↔ | Heterologe Hauttransplantation |
| 84.21↔ | Daumen-Replantation | 86.66↔ | Homologe Hauttransplantation |
| 84.22↔ | Finger-Replantation (ausser Daumen) | 86.67↔ | Haut-Regenerationsgraft |
| 84.23↔ | Replantation von Vorderarm, Handgelenk oder Hand | 86.70↔ | Gestielte oder freie Lappen, n.n.bez. |
| 84.24↔ | Oberarm-Replantation | 86.72↔ | Verschiebung eines gestielten Lappens |
| 84.25↔ | Zehen-Replantation | 86.74↔ | Anbr von gestielt oder freiem Lappen an andere Lok |
| 84.26↔ | Fuss-Replantation | 86.75↔ | Revision von gestieltem oder freiem Lappen |

ADRG I53**Andere Eingriffe an der Wirbelsäule ohne äusserst schwere CC, mit komplexem Eingriff oder Halotraktion**

Prozedur in Tabelle I53-1 und Prozedur in Tabelle I53-2 oder Prozedur in Tabelle I53-3

DRG I53Z**Andere Eingriffe an der Wirbelsäule ohne äusserst schwere CC, mit komplexem Eingriff oder Halotraktion****Prozedur I53-1**

| | | | |
|--------|--|--------|--|
| 03.01↔ | Entfernen eines Fremdkörpers vom Spinalkanal | 81.08↔ | Lumbale und lumbosakr Spondylodes, dorsaler Zugang |
| 03.02↔ | Relaminektomie | 81.30↔ | Reoperation einer Spondylodese, n.n.bez. |
| 03.09↔ | Sonstige Exploration und Dekompr am Spinalkanal | 81.32↔ | ReOP einer sonst zerv Spondylodes mit ventr Zugang |
| 03.1↔ | Durchtrennung einer intraspinalen Nervenwurzel | 81.33↔ | ReOP einer sonst zerv Spondylodes mit dors Zugang |
| 03.32↔ | Biopsie an Rückenmark oder Rückenmarkshäuten | 81.34↔ | ReOP e dors und dorsolumb Spondylodes, ventr Zug |
| 03.39↔ | So diagn Massnahm an RM und Strukt des Spinalkan | 81.35↔ | ReOP e dors und dorsolumb Spondylodes, dors Zug |
| 03.4↔ | Exzision oder Destr einer Läsion an RM oder RMHäut | 81.36↔ | ReOP e lumb und lumbosakr Spondylodes, ventr Zug |
| 03.53↔ | Reposition einer Wirbelfraktur | 81.37↔ | ReOP e lumb u lumbosakr Spondylodes,intratransvZug |
| 03.59↔ | Sonstige plast Reko und OP an Strukt des Spinalkan | 81.39↔ | Reoperation einer Spondylodese, n.a.klass. |
| 03.6↔ | Lösung von Adhäsionen an Rückenmark und NervWurz | 81.62↔ | Spondylodes oder ReOP e Spondylodes von 2-3 Wirb |
| 03.79↔ | Sonstiger Shunt am Spinalkanal | 81.63↔ | Spondylodes oder ReOP e Spondylodes von 4-8 Wirb |
| 03.93↔ | Implant o Ersetz der Elektrod(n) e spin Neurostim | 81.64↔ | Spondylodes o ReOP e Spondylodes von 9 o mehr Wirb |
| 03.94↔ | Entfernen der Elektrod(n) eines spinalen Neurostim | 81.65↔ | Vertebroplastik |
| 03.96↔ | Perkutane Denervierung einer Facette | 81.66↔ | Kyphoplastik |
| 03.97↔ | Revision eines Shunts an den Rückenmarkshäuten | 84.51↔ | Einsetzen von interkorporellen Implantaten |
| 03.98↔ | Entfernen eines Shunts von den Rückenmarkshäuten | 84.59↔ | Einsetzen von sonstiger vertebralen Vorrichtung |
| 03.99↔ | Sonstige Operation an RM und Strukt des Spinalkan | 84.60↔ | Einsetzen von DiskProth, nicht näher bezeichnet |
| 33.34↔ | Thorakoplastik | 84.61↔ | Einsetzen von partieller Diskusprothese, zervikal |
| 56.92↔ | Implantation eines elektronischen UretStim | 84.62↔ | Einsetzen von totaler Diskusprothese, zervikal |
| 56.93↔ | Ersetzen eines elektronischen Ureterstimulators | 84.63↔ | Einsetzen von Diskusprothese, thorakal |
| 56.94↔ | Entfernen eines elektronischen Ureterstimulators | 84.64↔ | Einsetzen von partieller DiskProth, lumbosakral |
| 57.96↔ | Implantation eines elektronischen BlasStimul | 84.65↔ | Einsetzen von totaler Diskusprothese, lumbosakral |
| 57.97↔ | Ersetzen eines elektronischen Blasenstimulators | 84.66↔ | Revision oder Ersetzen von künstl DiskProth, zerv |
| 57.98↔ | Entfernen eines elektronischen Blasenstimulators | 84.67↔ | Revision oder Ersetzen von künstl DiskProth, thor |
| 77.69↔ | LokRes vKnochläs/-gew an andnähbez Knoch,aussGSchK | 84.68↔ | Rev oder Ersetzen von künstl DiskProth, lumbosakr |
| 77.99↔ | Tot KnochResekt an and näher bez Knoch, auss GSchK | 84.69↔ | Rev oder Ersetz von künstl DiskProth, ni näher bez |
| 80.50↔ | Exz oder Destr eines Discus intervertebr, n.n.bez. | 84.81↔ | Revision von interspinösen Implantaten |
| 80.51↔ | Exzision eines Discus intervertebralis | 84.82↔ | Eins od Ersetz v Vorricht z dyn Stab m Pedikelschr |
| 80.52↔ | Intervertebrale Chemonukleolyse | 84.83↔ | Revision v Vorricht z dyn Stab m Pedikelschr |
| 80.59↔ | Sonstige Diskusdestruktion | 84.84↔ | Einsetzen oder Ersetzen v Facetten-Gelenksproth |
| 81.00↔ | Spondylodese, n.n.bez. | 84.85↔ | Revision von Facettengelenksprothesen |
| 81.02↔ | Sonstige zervikale Spondylodes mit ventr Zugang | 86.94↔ | Ein-/ErsetzPulsgener eNeurostim einzLeit, ni aufladbar spezif |
| 81.03↔ | Sonstige zervikale Spondylodes mit dorsalem Zugang | 86.95↔ | Ein-/ErsetzPulsgener eNeurostim dopplLeit, ni aufladbar spezif |
| 81.04↔ | Dorsale und dorsolumb Spondylodes, ventr Zugang | 86.96↔ | Einsetz o Ersetz von sonst Pulsgenerat e Neurostim |
| 81.05↔ | Dorsale und dorsolumb Spondylodes, dorsaler Zugang | 86.97↔ | Einsetzen aufladb Neurostim, aufladb, 1L |
| 81.06↔ | Lumbale und lumbosakr Spondylodes, ventr Zugang | 86.98↔ | Einsetzen aufladb Neurostim, aufladb, 2L |
| 81.07↔ | Lumb und lumbosakr Spondylodes, intratransvers Zug | | |

Prozedur I53-2

| | | | |
|--------|--|--------|--|
| 03.02↔ | Relaminektomie | 81.66↔ | Kyphoplastik |
| 03.09↔ | Sonstige Exploration und Dekompr am Spinalkanal | 84.51↔ | Einsetzen von interkorporellen Implantaten |
| 03.1↔ | Durchtrennung einer intraspinalen Nervenwurzel | 84.59↔ | Einsetzen von sonstiger vertebralen Vorrichtung |
| 03.51↔ | Plastische Reko an einer spinalen Meningozele | 84.60↔ | Einsetzen von DiskProth, nicht näher bezeichnet |
| 03.52↔ | Plastische Reko an einer spinalen Myelomeningozele | 84.61↔ | Einsetzen von partieller Diskusprothese, zervikal |
| 03.53↔ | Reposition einer Wirbelfraktur | 84.62↔ | Einsetzen von totaler Diskusprothese, zervikal |
| 03.59↔ | Sonstige plast Reko und OP an Strukt des Spinalkanal | 84.63↔ | Einsetzen von Diskusprothese, thorakal |
| 03.6↔ | Lösung von Adhäsionen an Rückenmark und NervWurzel | 84.64↔ | Einsetzen von partieller DiskProth, lumbosakral |
| 03.99↔ | Sonstige Operation an RM und Strukt des Spinalkanal | 84.65↔ | Einsetzen von totaler Diskusprothese, lumbosakral |
| 33.34↔ | Thorakoplastik | 84.66↔ | Revision oder Ersetzen von künstl DiskProth, zerv |
| 80.51↔ | Exzision eines Discus intervertebralis | 84.67↔ | Revision oder Ersetzen von künstl DiskProth, thor |
| 81.30↔ | Reoperation einer Spondylodese, n.n.bez. | 84.68↔ | Rev oder Ersetzen von künstl DiskProth, lumbosakr |
| 81.36↔ | ReOP e lumb und lumbosakr Spondylodes, ventr Zug | 84.69↔ | Rev oder Ersetz von künstl DiskProth, ni näher bez |
| 81.37↔ | ReOP e lumb u lumbosakr Spondylodes, intratransvZug | 84.81↔ | Revision von interspinösen Implantaten |
| 81.39↔ | Reoperation einer Spondylodese, n.a.klass. | 84.82↔ | Eins od Ersetz v Vorricht z dyn Stab m Pedikelschr |
| 81.63↔ | Spondylodes oder ReOP e Spondylodes von 4-8 Wirb | 84.83↔ | Revision v Vorricht z dyn Stab m Pedikelschr |
| 81.64↔ | Spondylodes o ReOP e Spondylodes von 9 o mehr Wirb | 84.84↔ | Einsetzen oder Ersetzen v Facetten-Gelenksproth |
| 81.65↔ | Vertebroplastik | 84.85↔ | Revision von Facettengelenksprothesen |

Prozedur I53-3

| | | | |
|---------|---|---------|---|
| 02.94‡↔ | Einsetz o Ersetz von Crutchf-Klemme o Halotrakt | 93.41‡↔ | Wirbelsäulentraktion durch Vorrichtung am Schädel |
|---------|---|---------|---|

ADRG I54**Strahlentherapie bei Krankheiten und Störungen an Muskel-Skelett-System und Bindegewebe, weniger als 9 Bestrahlungen**

Prozedur in Tabelle I54-1 und Verweildauer > 1 Tag

DRG I54Z**Strahlentherapie bei Krankheiten und Störungen an Muskel-Skelett-System und Bindegewebe, weniger als 9 Bestrahlungen****Prozedur I54-1**

| | | | |
|-----------|--|-----------|--|
| 92.20↔ | Infusion von flüssigem Radioisotop | 92.25.04↔ | TeleradTher mit Elektr, LinBeschl, IntrOp StrahlTher |
| 92.21.00↔ | Oberflächenstrahlentherapie: n.n.bez. | 92.25.09↔ | TeleradTher mit Elektr, LinBeschl, sonstige |
| 92.21.01↔ | Oberflächenstrahlenther: Bis 2 Bestrahlungsfelder | 92.25.11↔ | TeleradTher Elektr LinBe, M bildg Einst |
| 92.21.02↔ | OberflächenstrTher: Mehr als 2 Bestrahlungsfelder | 92.25.12↔ | TeleradTher Elektr LinBe b 2 BestrF: M bildg Einst |
| 92.22.00↔ | Orthovoltstrahlentherapie: n.n.bez. | 92.25.13↔ | TelerTher Elektr LiBe me a 2 BeF: M bildgest Einst |
| 92.22.01↔ | Orthovoltstrahlenther: Bis 2 Bestrahlungsfelder | 92.25.14↔ | TelerTher Elek LiBe 3-D gepl Best: M bildgest Einst |
| 92.22.02↔ | Orthovoltstrahlenther: Mehr als 2 Bestrahlungsfelder | 92.25.15↔ | TeleR Elektr intensMod RadTher: M bildgest Einst |
| 92.22.11↔ | Intraoperative Röntgenstrahlentherapie, bis 300 kV | 92.25.21↔ | TeleR Elektr LinBe, bis zu 2 BestrF: Oh bildg Einst |
| 92.22.12↔ | Intraoperative Röntgenstrahlenther, 300 kV - < 1 MV | 92.25.22↔ | TeleR Elektr LinBe, me a 2 BestrF: Oh bildg Einst |
| 92.22.19↔ | Intraoperative Röntgenstrahlentherapie, sonstige | 92.25.23↔ | TeleR Elektr LinBe, 3-D gepl Best: Oh bildg Einst |
| 92.23.00↔ | Hochvoltstrahlentherapie, n.n.bez. | 92.25.24↔ | TeleR Elek LinBe, intMod Radiother: Oh bildg Einst |
| 92.23.01↔ | Telekobaltgerät bis zu 2 Bestrahlungsfelder | 92.26↔ | Teleradiotherapie mit anderen Partikelstrahlen |
| 92.23.02↔ | Telekobaltgerät 3 bis 4 Bestrahlungsfelder | 92.27.00↔ | Brachytherapie Körperoberfl, so od nnbez ApplikatOrt |
| 92.23.03↔ | Telekobaltger me a 4 BestrahlFeld od 3D-gep Bestr | 92.27.10↔ | Brachytherapie weibl GeschlOrgane nnbez |
| 92.23.08↔ | Hochvoltstrahlentherapie: andere Isotope | 92.27.11↔ | Brachytherapie intrauterin |
| 92.23.09↔ | Telekobaltgerät, Sonstige | 92.27.12↔ | Brachytherapie intravaginal |
| 92.24.00↔ | Teleradiotherapie m Photonen, Linearbeschl, nnbez | 92.27.13↔ | Brachytherapie intrauterin u intravaginal kombiniert |
| 92.24.01↔ | Teleradiotherapie m Photonen, Linearbeschl, Grossf | 92.27.21↔ | Brachytherapie Körperoberfläche |
| 92.24.02↔ | Teleradiotherapie m Elektr, Linearbeschl, Halbkörp | 92.27.22↔ | Brachytherapie intrakavitär |
| 92.24.03↔ | Teleradiotherapie m Elektr, Linearbeschl, Ganzkörp | 92.27.23↔ | Brachytherapie intraluminal |
| 92.24.04↔ | TeleradTher mit Phot, LinBeschl, IntrOp StrahlTher | 92.27.30↔ | Brachytherapie Gefäss nnbez |
| 92.24.09↔ | TeleradTher mit Phot, LinBeschl, sonstige | 92.27.31↔ | Brachytherapie Koronargefäss |
| 92.24.11↔ | TeleradTher Phot LinBe bis 2 BestrF: M bildg Einst | 92.27.39↔ | Brachytherapie so Gefäss |
| 92.24.12↔ | TelerTher Phot LiBe me a 2 BeF: M bildgest Einst | 92.27.70↔ | Radioaktive Moulagen, n.n.bez. |
| 92.24.13↔ | TelerTher Phot LiBe 3-D gepl Best: M bildgest Einst | 92.27.71↔ | Konstrukt u Applikat v oberfl radioaktiven Moulagen |
| 92.24.14↔ | TeleR Phot intensMod RadTher: M bildgest Einst | 92.27.72↔ | Konstrukt u Applikat v ni auf d KöOberfl verw Applik |
| 92.24.21↔ | TeleR Phot LinBe, bis zu 2 BestrF: Oh bildg Einst | 92.27.73↔ | Konstruktion und Applikation von Augenapplikatoren |
| 92.24.22↔ | TeleR Phot LinBe, me a 2 BestrF: Oh bildg Einst | 92.27.79↔ | Radioaktive Moulagen, sonstige |
| 92.24.23↔ | TeleR Phot LinBe, 3-D gepl Best: Oh bildg Einst | 92.28.00↔ | Injektion oder Instillation von Radioisotopen nnbez |
| 92.24.24↔ | TeleR Phot LinBe, intMod Radiother: Oh bildg Einst | 92.28.01↔ | Instillation off Radionuklide in Gelenke |
| 92.25.00↔ | Teleradiotherapie m Elektr, Linearbeschl, nnbez | 92.28.02↔ | Radiojodth bis 1,2 GBq ohne rh-TSH |
| 92.25.01↔ | Teleradiotherapie m Elektr, Linearbeschl, Grossf | 92.28.03↔ | Radiojodth bis 1,2 GBq mit rh-TSH |
| 92.25.02↔ | Teleradiotherapie m Elektr, Linearbeschl, Halbkörp | 92.28.04↔ | Radiojodth bis 5 GBq ohne rh-TSH |
| 92.25.03↔ | Teleradiotherapie m Elektr, Linearbeschl, Ganzkörp | 92.28.05↔ | Radiojodth bis 5 GBq mit rh-TSH |

| | | | |
|-----------|--|-----------|--|
| 92.28.06↔ | Radiojodth über 5 GBq ohne rh-TSH | 92.29.71↔ | BestrSim ext Bestrahl u Brachyth, CT-Sim ext Best |
| 92.28.07↔ | Radiojodth über 5 GBq mit rh-TSH | 92.29.72↔ | BestrSim ext Best u Brachyth, CT-Sim Brachyth |
| 92.28.20↔ | Radioimmuntherapie mit 90Y, parent | 92.29.73↔ | BestrSim ext Best u Brachyth, Feldf m Sim, o 3D |
| 92.29.00↔ | Brachyther m umschloss Radionukliden, nnbez | 92.29.74↔ | BestrSim ext Best u Brachyth, Feldf m Sim, m 3D |
| 92.29.09↔ | Brachytherapie m umschloss Radionukliden, sonst | 92.29.79↔ | BestrSim ext Bestrahl u Brachyth, sonst |
| 92.29.11↔ | Interst Brachyth m Impl entf Strahl i e E, nied Dos | 92.29.80↔ | BestrPI perk Bestrahl u Brachyth, nnbez |
| 92.29.12↔ | Interst Brachyth m Impl entf Strahl i e E, gep Dos | 92.29.81↔ | BestrahlPlan f d intensitätsmod RadioTher |
| 92.29.13↔ | Interst Brachyth m Impl entf Strahl i e E, ho Dos | 92.29.82↔ | BestrPI perk Best u Brachyth, BestrPI m CT u MRT |
| 92.29.19↔ | Interst Brachyth m Impl entf Strahl i e E, sonst | 92.29.83↔ | BestrPI perk Best u Brachyth, BestrPI Brachyth, mi |
| 92.29.21↔ | Interst Brachyth m Volimpl entf Strahl i m E, nd Dos | 92.29.84↔ | BestrPI perk Best u Brachyth, BestrPI Brachyth, ko |
| 92.29.22↔ | Interst Brachyth m Volimpl entf Strahl i m E, gp Dos | 92.29.85↔ | BestrPI perk Best u Brachyth, BestrPI o ind Dos |
| 92.29.23↔ | Interst Brachyth m Volimpl entf Strahl i m E, ho Dos | 92.29.86↔ | BestrahlPlan f perkut Bestrahl, m individ Dosisplan |
| 92.29.29↔ | Interst Brachyth m Volimpl entf Strahl i m E, sonst | 92.29.89↔ | BestrPI perkutane Bestrahlung u Brachyth, sonst |
| 92.29.31↔ | Interst Brachyth m Volimpl entf Strahl, bis 10 Q | 92.30.01↔ | Stereotaktische Bestrahlung, einzeitig, zerebral |
| 92.29.32↔ | Interst Brachyth m Volimpl entf Strahl, m a 10 Q | 92.30.02↔ | Stereotakt Bestrahlung, einzeitig, extrazerebral |
| 92.29.40↔ | Brachyth m Oberflächenapplikatoren, nnbez | 92.30.90↔ | Stereotaktische Radiochirurgie, nnbez |
| 92.29.49↔ | Brachyth m Oberflächenapplikatoren, sonst | 92.31.00↔ | Radiochirurgie mit Photonen n.n. bez., zerebral |
| 92.29.51↔ | Entf v umschl Radionukl o inakt Appl unter Anästh | 92.31.10↔ | Radiochirurgie mit Photonen nnbez, extrazerebral |
| 92.29.60↔ | Kunst u Anp v Fix- u Bhdhlfen b Str, Fix, nnbez | 92.32.00↔ | Mehrquellige Photon-Radiochirurgie |
| 92.29.61↔ | Kunst u Anp v Fix- u Bhdhlfen b Str, Fix, einfach | 92.32.01↔ | Mehrquellige Photon-Radiochirurgie: Gamma-knife |
| 92.29.62↔ | Kunst u Anp v Fix- u Bhdhlfen b Str, Fix, mittl SG | 92.33.00↔ | Teilchen-Radiochirurgie |
| 92.29.63↔ | Kunst u Anp v Fix- u Bhdhlfen b Str, Fix, komplex | 92.33.01↔ | And HochvoltstTh: Stereotakt Bestr, einzeit, zereb |
| 92.29.64↔ | Kunst u Anp v Fix- u Bhdhlfen b Str, Bhdhlfen | 92.33.11↔ | And HochvoltstTh: Stereot Bestr, einz, extrazereb |
| 92.29.65↔ | Kunst u Anp v Fix- u Bhdhlf b Str, ind Bl o VK | 92.39.01↔ | And HochvoltstTh: Stereot Bestr, fraktioniert, zereb |
| 92.29.69↔ | Kunst u Anp v Fix- u Bhdhlf b Strahlenth, sonst | 92.39.11↔ | And HochvoltstTh: Stereot Bestr, frakt, extrazereb |
| 92.29.70↔ | BestrahlSim ext Bestrahl u Brachyth, nnbez | 92.41↔ | Intraoperative Strahlentherapie mit Elektronen |

ADRG I56**Andere Eingriffe an der Wirbelsäule ohne äusserst schwere CC, ohne komplexen Eingriff oder Implantation eines interspinösen Spreizers**

Mindestens eine Prozedur in Tabelle I56-1

DRG I56Z**Andere Eingriffe an der Wirbelsäule ohne äusserst schwere CC, ohne komplexen Eingriff oder Implantation eines interspinösen Spreizers****Prozedur I56-1**

| | | | |
|--------|---|--------|---|
| 03.01↔ | Entfernen eines Fremdkörpers vom Spinalkanal | 81.03↔ | Sonstige zervikale Spondylodes mit dorsalem Zugang |
| 03.02↔ | Relaminektomie | 81.04↔ | Dorsale und dorsolumb Spondylodes, ventr Zugang |
| 03.09↔ | Sonstige Exploration und Dekompr am Spinalkanal | 81.05↔ | Dorsale und dorsolumb Spondylodes, dorsaler Zugang |
| 03.1↔ | Durchtrennung einer intraspinalen Nervenwurzel | 81.06↔ | Lumbale und lumbosakr Spondylodes, ventr Zugang |
| 03.32↔ | Biopsie an Rückenmark oder Rückenmarkshäuten | 81.07↔ | Lumb und lumbosakr Spondylodes, intratransvers Zug |
| 03.39↔ | So diagn Massnahm an RM und Strukt des Spinalkan | 81.08↔ | Lumbale und lumbosakr Spondylodes, dorsaler Zugang |
| 03.4↔ | Exzision oder Destr einer Läsion an RM oder RMHäut | 81.30↔ | Reoperation einer Spondylodese, n.n.bez. |
| 03.53↔ | Reposition einer Wirbelfraktur | 81.32↔ | ReOP einer sonst zerv Spondylodes mit ventr Zugang |
| 03.59↔ | Sonstige plast Reko und OP an Strukt des Spinalkan | 81.33↔ | ReOP einer sonst zerv Spondylodes mit dors Zugang |
| 03.6↔ | Lösung von Adhäsionen an Rückenmark und NervWurz | 81.34↔ | ReOP e dors und dorsolumb Spondylodes, ventr Zug |
| 03.79↔ | Sonstiger Shunt am Spinalkanal | 81.35↔ | ReOP e dors und dorsolumb Spondylodes, dors Zug |
| 03.93↔ | Implant o Ersetz der Elektrod(n) e spin Neurostim | 81.36↔ | ReOP e lumb und lumbosakr Spondylodes, ventr Zug |
| 03.94↔ | Entfernen der Elektrod(n) eines spinalen Neurostim | 81.37↔ | ReOP e lumb u lumbosakr Spondylodes, intratransvZug |
| 03.96↔ | Perkutane Denervierung einer Facette | 81.39↔ | Reoperation einer Spondylodese, n.a.klass. |
| 03.97↔ | Revision eines Shunts an den Rückenmarkshäuten | 81.62↔ | Spondylodes oder ReOP e Spondylodes von 2-3 Wirb |
| 03.98↔ | Entfernen eines Shunts von den Rückenmarkshäuten | 81.63↔ | Spondylodes oder ReOP e Spondylodes von 4-8 Wirb |
| 03.99↔ | Sonstige Operation an RM und Strukt des Spinalkan | 81.64↔ | Spondylodes o ReOP e Spondylodes von 9 o mehr Wirb |
| 33.34↔ | Thorakoplastik | 81.65↔ | Vertebroplastik |
| 56.92↔ | Implantation eines elektronischen UretStim | 81.66↔ | Kyphoplastik |
| 56.93↔ | Ersetzen eines elektronischen Ureterstimulators | 84.51↔ | Einsetzen von interkorporellen Implantaten |
| 56.94↔ | Entfernen eines elektronischen Ureterstimulators | 84.59↔ | Einsetzen von sonstiger vertebralen Vorrichtung |
| 57.96↔ | Implantation eines elektronischen BlasStimul | 84.60↔ | Einsetzen von DiskProth, nicht näher bezeichnet |
| 57.97↔ | Ersetzen eines elektronischen Blasenstimulators | 84.61↔ | Einsetzen von partieller Diskusprothese, zervikal |
| 57.98↔ | Entfernen eines elektronischen Blasenstimulators | 84.62↔ | Einsetzen von totaler Diskusprothese, zervikal |
| 77.69↔ | LokRes vKnochLäs/-gew an andnähbez Knoch, aussGSchK | 84.63↔ | Einsetzen von Diskusprothese, thorakal |
| 77.99↔ | Tot KnochResekt an and näher bez Knoch, auss GSchK | 84.64↔ | Einsetzen von partieller DiskProth, lumbosakral |
| 80.50↔ | Exz oder Destr eines Discus intervertebr, n.n.bez. | 84.65↔ | Einsetzen von totaler Diskusprothese, lumbosakral |
| 80.51↔ | Exzision eines Discus intervertebralis | 84.66↔ | Revision oder Ersetzen von künstl DiskProth, zerv |
| 80.52↔ | Intervertebrale Chemonukleolyse | 84.67↔ | Revision oder Ersetzen von künstl DiskProth, thor |
| 80.59↔ | Sonstige Diskusdestruktion | 84.68↔ | Rev oder Ersetzen von künstl DiskProth, lumbosakr |
| 81.00↔ | Spondylodese, n.n.bez. | 84.69↔ | Rev oder Ersetz von künstl DiskProth, ni näher bez |
| 81.02↔ | Sonstige zervikale Spondylodes mit ventr Zugang | 84.80↔ | Einsetzen oder Ersetzen v interspinösen Implantat |

| | | | |
|--------|--|--------|---|
| 84.81↔ | Revision von interspinösen Implantaten | 86.94↔ | Ein-/Ersetzpulsgener eNeurostim einzLeit, ni aufladbar spezif |
| 84.82↔ | Eins od Ersetz v Vorricht z dyn Stab m Pedikelschr | 86.95↔ | Ein-/Ersetzpulsgener eNeurostim doppleit, ni aufladbar spezif |
| 84.83↔ | Revision v Vorricht z dyn Stab m Pedikelschr | 86.96↔ | Einsetz o Ersetz von sonst Pulsgenerat e Neurostim |
| 84.84↔ | Einsetzen oder Ersetzen v Facetten-Gelenksproth | 86.97↔ | Einsetzen aufladb Neurostim, aufladb, 1L |
| 84.85↔ | Revision von Facettengelenksprothesen | 86.98↔ | Einsetzen aufladb Neurostim, aufladb, 2L |

ADRG I57**Mäßig komplexe Eingriffe an Humerus, Tibia, Fibula und Sprunggelenk**

Prozedur in Tabelle I57-1

DRG I57A**Mäßig komplexe Eingriffe an Humerus, Tibia, Fibula und Sprunggelenk mit Mehrfacheingriff**

Mindestens zwei Prozeduren in Tabelle I57-2 oder Prozedur mit Zusatzkennzeichen B in Tabelle I57-2

DRG I57B**Mäßig komplexe Eingriffe an Humerus, Tibia, Fibula und Sprunggelenk mit komplizierendem Eingriff**

Prozedur in Tabelle I57-2

DRG I57C**Mäßig komplexe Eingriffe an Humerus, Tibia, Fibula und Sprunggelenk ohne Mehrfacheingriff, ohne komplizierenden Eingriff****Prozedur I57-1**

| | | | |
|--------|--|--------|--|
| 77.12↔ | Sonstige KnochInzis ohne KnochDurchtr am Humerus | 79.21↔ | Offene Reposition einer HumFx ohne innere KnochFix |
| 77.62↔ | Lokale Res von KnochLäs oder -gewebe am Humerus | 79.26↔ | Off Rep einer Fx an Tib und Fib ohne inn KnochFix |
| 77.67↔ | Lok Res von KnochLäs oder -gew an Tibia und Fibula | 79.31↔ | Offene Reposition einer HumFx mit innerer KnochFix |
| 77.82↔ | Sonstige partielle Knochenresektion am Humerus | 79.36↔ | Off Rep einer Fx an Tibia und Fib mit inn KnochFix |
| 77.87↔ | Sonstige partielle KnochRes an Tibia und Fibula | 79.41↔ | Geschl Reposition einer EpiphysDiast des Humerus |
| 77.92↔ | Totale Humerusresektion | 79.46↔ | Geschl Rep einer EpiphysDiast an Tibia und Fibula |
| 77.97↔ | Totale Resektion von Tibia und Fibula | 79.50↔ | Offene Rep einer EpiphysDiast, ohne Angabe der Lok |
| 78.02↔ | Knochen transplantation am Humerus | 79.51↔ | Offene Reposition einer EpiphysDiast am Humerus |
| 78.07↔ | Knochen transplantation an Tibia und Fibula | 79.56↔ | Offene Rep einer EpiphysDiast an Tibia und Fibula |
| 78.22↔ | Verkürzungosteotomie am Humerus | 79.61↔ | Débridement einer offenen Humerusfraktur |
| 78.27↔ | Verkürzungosteotomie an Tibia und Fibula | 79.66↔ | Débr einer offenen Fraktur an Tibia und Fibula |
| 78.52↔ | Innere KnochFix ohne Rep der Fraktur am Humerus | 79.87↔ | Offene Reposition einer Luxation des SG |
| 78.57↔ | Inn KnochFix ohne Rep der Fx an Tibia und Fibula | 79.91↔ | Nicht näher bez Operation an Verletz des Humerus |
| 79.11↔ | Geschl Reposition einer HumFx mit innerer KnochFix | 79.96↔ | Nicht näher bez OP an Verletz von Tibia und Fibula |
| 79.16↔ | Geschl Rep e Fx an Tib und Fib mit inn KnochFix | 81.47↔ | Sonstige Rekonstruktion am Kniegelenk |

Prozedur I57-2

| | | | |
|--------|---|--------|--|
| 78.02↔ | Knochen transplantation am Humerus | 79.31↔ | Offene Reposition einer HumFx mit innerer KnochFix |
| 78.07↔ | Knochen transplantation an Tibia und Fibula | 79.36↔ | Off Rep einer Fx an Tibia und Fib mit inn KnochFix |

ADRG I59**Andere Eingriffe an Humerus, Tibia, Fibula und Sprunggelenk oder mäßig komplexe Eingriffe an Kniegelenk, Ellenbogengelenk und Unterarm**

Mindestens eine Prozedur in Tabelle I59-1

DRG I59Z**Andere Eingriffe an Humerus, Tibia, Fibula und Sprunggelenk oder mäßig komplexe Eingriffe an Kniegelenk, Ellenbogengelenk und Unterarm****Prozedur I59-1**

| | | | |
|--------|--|--------|--|
| 79.12↔ | Geschl Rep e Fx an Rad und Ulna mit inn KnochFix | 81.49↔ | Sonstige Rekonstruktion am Sprunggelenk |
| 79.42↔ | Geschl Rep einer EpiphysDiast an Radius und Ulna | 81.94↔ | Naht an Kapsel oder Ligament von SG oder Fuss |
| 79.76↔ | Geschlossene Reposition einer Luxation des Knies | 84.27↔ | Replantation von Unterschenkel oder Sprunggelenk |
| 79.77↔ | Geschlossene Reposition einer Luxation des SG | | |

ADRG I60**Frakturen am Femurschaft, Alter < 3 Jahre**

Hauptdiagnose in Tabelle I60-1 und Alter < 3 Jahre

DRG I60Z Frakturen am Femurschaft, Alter < 3 Jahre**Hauptdiagnose I60-1**

S72.3 Fraktur Femurschaft

ADRG I64 Osteomyelitis

Hauptdiagnose in Tabelle I64-1

DRG I64A Osteomyelitis, Alter < 16 Jahre

Alter < 16 Jahre

DRG I64B Osteomyelitis, Alter > 15 Jahre, mit äußerst schweren oder schweren CC oder Alter > 74 Jahre

Alter > 74 Jahre oder PCCL > 2

DRG I64C Osteomyelitis, ohne äußerst schwere oder schwere CC, Alter > 15 Jahre und Alter < 75 Jahre**Hauptdiagnose I64-1**

| | | | |
|--------|--|--------|---|
| A18.0 | Tuberkulose Knochen u Gelenke | M86.32 | Chron multifokale Osteomyelitis Oberarm |
| M46.20 | Wirbelosteomyelitis, mehrere Lok WS | M86.33 | Chron multifokale Osteomyelitis Unterarm |
| M46.21 | Wirbelosteomyelitis, Okzipito-Atlanto-Axialbereich | M86.34 | Chron multifokale Osteomyelitis Hand |
| M46.22 | Wirbelosteomyelitis, Zervikalbereich | M86.35 | Chron multifokale Osteomyelitis Becken/Oberschenkel |
| M46.23 | Wirbelosteomyelitis, Zervikothorakalbereich | M86.36 | Chron multifokale Osteomyelitis Unterschenkel |
| M46.24 | Wirbelosteomyelitis, Thorakalbereich | M86.37 | Chron multifokale Osteomyelitis Knöchel/Fuß |
| M46.25 | Wirbelosteomyelitis, Thorakolumbalbereich | M86.38 | Chron multifokale Osteomyelitis, sonst Lok |
| M46.26 | Wirbelosteomyelitis, Lumbalbereich | M86.39 | Chron multifokale Osteomyelitis, nnb Lok |
| M46.27 | Wirbelosteomyelitis, Lumbosakralbereich | M86.40 | Chron Osteomyelitis m Fistel, mehrere Lok |
| M46.28 | Wirbelosteomyelitis, Sakral-/Sakrokokzygealbereich | M86.41 | Chron Osteomyelitis m Fistel, Schulterregion |
| M46.29 | Wirbelosteomyelitis, nnbz Lokalisation | M86.42 | Chron Osteomyelitis m Fistel, Oberarm |
| M86.00 | Akute hämatogene Osteomyelitis, mehrere Lok | M86.43 | Chron Osteomyelitis m Fistel, Unterarm |
| M86.01 | Akute hämatogene Osteomyelitis Schulterregion | M86.44 | Chron Osteomyelitis m Fistel, Hand |
| M86.02 | Akute hämatogene Osteomyelitis Oberarm | M86.45 | Chron Osteomyelitis m Fistel, Becken/Oberschenkel |
| M86.03 | Akute hämatogene Osteomyelitis Unterarm | M86.46 | Chron Osteomyelitis m Fistel, Unterschenkel |
| M86.04 | Akute hämatogene Osteomyelitis Hand | M86.47 | Chron Osteomyelitis m Fistel, Knöchel/Fuß |
| M86.05 | Akute hämatogene Osteomyelitis Becken/OS | M86.48 | Chron Osteomyelitis m Fistel, sonst Lok |
| M86.06 | Akute hämatogene Osteomyelitis Unterschenkel | M86.49 | Chron Osteomyelitis m Fistel, nnb Lok |
| M86.07 | Akute hämatogene Osteomyelitis Knöchel/Fuß | M86.50 | Sonst chron hämatogene Osteomyelitis, mehrere Lok |
| M86.08 | Akute hämatogene Osteomyelitis, sonst Lok | M86.51 | Sonst chron hämatogene Osteomyelitis Schulterregion |
| M86.09 | Akute hämatogene Osteomyelitis, nnb Lok | M86.52 | Sonst chron hämatogene Osteomyelitis Oberarm |
| M86.10 | Sonstige akute Osteomyelitis, mehrere Lok | M86.53 | Sonst chron hämatogene Osteomyelitis Unterarm |
| M86.11 | Sonstige akute Osteomyelitis Schulterregion | M86.54 | Sonst chron hämatogene Osteomyelitis Hand |
| M86.12 | Sonstige akute Osteomyelitis Oberarm | M86.55 | Sonst chron hämatogene Osteomyelitis Becken/OS |
| M86.13 | Sonstige akute Osteomyelitis Unterarm | M86.56 | Sonst chron hämatogene Osteomyelitis Unterschenkel |
| M86.14 | Sonstige akute Osteomyelitis Hand | M86.57 | Sonst chron hämatogene Osteomyelitis Knöchel/Fuß |
| M86.15 | Sonstige akute Osteomyelitis Becken/Oberschenkel | M86.58 | Sonst chron hämatogene Osteomyelitis, sonst Lok |
| M86.16 | Sonstige akute Osteomyelitis Unterschenkel | M86.59 | Sonst chron hämatogene Osteomyelitis, nnb Lok |
| M86.17 | Sonstige akute Osteomyelitis Knöchel/Fuß | M86.60 | Sonstige chron Osteomyelitis, mehrere Lok |
| M86.18 | Sonstige akute Osteomyelitis, sonstige Lok | M86.61 | Sonstige chron Osteomyelitis Schulterregion |
| M86.19 | Sonstige akute Osteomyelitis, nnb Lokalisationen | M86.62 | Sonstige chron Osteomyelitis Oberarm |
| M86.20 | Subakute Osteomyelitis, mehrere Lokalisationen | M86.63 | Sonstige chron Osteomyelitis Unterarm |
| M86.21 | Subakute Osteomyelitis Schulterregion | M86.64 | Sonstige chron Osteomyelitis Hand |
| M86.22 | Subakute Osteomyelitis Oberarm | M86.65 | Sonstige chron Osteomyelitis Becken/Oberschenkel |
| M86.23 | Subakute Osteomyelitis Unterarm | M86.66 | Sonstige chron Osteomyelitis Unterschenkel |
| M86.24 | Subakute Osteomyelitis Hand | M86.67 | Sonstige chron Osteomyelitis Knöchel/Fuß |
| M86.25 | Subakute Osteomyelitis Beckenregion/Oberschenkel | M86.68 | Sonstige chron Osteomyelitis, sonst Lok |
| M86.26 | Subakute Osteomyelitis Unterschenkel | M86.69 | Sonstige chron Osteomyelitis, nnb Lok |
| M86.27 | Subakute Osteomyelitis Knöchel/Fuß | M86.80 | Sonstige Osteomyelitis, mehrere Lokalisationen |
| M86.28 | Subakute Osteomyelitis, sonstige Lokalisation | M86.81 | Sonstige Osteomyelitis Schulterregion |
| M86.29 | Subakute Osteomyelitis, nnbz Lokalisationen | M86.82 | Sonstige Osteomyelitis Oberarm |
| M86.30 | Chron multifokale Osteomyelitis, mehrere Lok | M86.83 | Sonstige Osteomyelitis Unterarm |
| M86.31 | Chron multifokale Osteomyelitis Schulterregion | M86.84 | Sonstige Osteomyelitis Hand |

| | | | |
|--------|--|--------|---|
| M86.85 | Sonstige Osteomyelitis Beckenregion/Oberschenkel | M87.28 | Knochennekrose d vorangegang Trauma, sonst Lok |
| M86.86 | Sonstige Osteomyelitis Unterschenkel | M87.29 | Knochennekrose d vorangegang Trauma, nnb Lok |
| M86.87 | Sonstige Osteomyelitis Knöchel/Fuß | M87.30 | Sonst sek Knochennekrose, mehrere Lok |
| M86.88 | Sonstige Osteomyelitis, sonstige Lokalisation | M87.31 | Sonst sek Knochennekrose Schulterregion |
| M86.89 | Sonstige Osteomyelitis, nnbez Lokalisationen | M87.32 | Sonst sek Knochennekrose Oberarm |
| M86.90 | Osteomyelitis, nnbez, mehrere Lokalisationen | M87.33 | Sonst sek Knochennekrose Unterarm |
| M86.91 | Osteomyelitis, nnbez, Schulterregion | M87.34 | Sonst sek Knochennekrose Hand |
| M86.92 | Osteomyelitis, nnbez, Oberarm | M87.35 | Sonst sek Knochennekrose Becken/OS |
| M86.93 | Osteomyelitis, nnbez, Unterarm | M87.36 | Sonst sek Knochennekrose Unterschenkel |
| M86.94 | Osteomyelitis, nnbez, Hand | M87.37 | Sonst sek Knochennekrose Knöchel/Fuß |
| M86.95 | Osteomyelitis, nnb, Beckenregion/Oberschenkel | M87.38 | Sonst sek Knochennekrose, sonst Lok |
| M86.96 | Osteomyelitis, nnbez, Unterschenkel | M87.39 | Sonst sek Knochennekrose, nnb Lok |
| M86.97 | Osteomyelitis, nnbez, Knöchel/Fuß | M87.80 | Sonstige Knochennekrose, mehrere Lokalisationen |
| M86.98 | Osteomyelitis, nnbez, sonstige Lokalisation | M87.81 | Sonstige Knochennekrose Schulterregion |
| M86.99 | Osteomyelitis, nnbez, nnbez Lokalisationen | M87.82 | Sonstige Knochennekrose Oberarm |
| M87.10 | Knochennekrose d Arzneimittel, mehrere Lok | M87.83 | Sonstige Knochennekrose Unterarm |
| M87.11 | Knochennekrose d Arzneimittel Schulterregion | M87.84 | Sonstige Knochennekrose Hand |
| M87.12 | Knochennekrose d Arzneimittel Oberarm | M87.85 | Sonstige Knochennekrose Beckenregion/OS |
| M87.13 | Knochennekrose d Arzneimittel Unterarm | M87.86 | Sonstige Knochennekrose Unterschenkel |
| M87.14 | Knochennekrose d Arzneimittel Hand | M87.87 | Sonstige Knochennekrose Knöchel/Fuß |
| M87.15 | Knochennekrose d Arzneimittel Becken/Oberschenkel | M87.88 | Sonstige Knochennekrose, sonstige Lokalisation |
| M87.16 | Knochennekrose d Arzneimittel Unterschenkel | M87.89 | Sonstige Knochennekrose, nnbez Lokalisationen |
| M87.17 | Knochennekrose d Arzneimittel Knöchel/Fuß | M87.90 | Knochennekrose, nnbez, mehrere Lokalisationen |
| M87.18 | Knochennekrose d Arzneimittel, sonst Lok | M87.91 | Knochennekrose, nnbez, Schulterregion |
| M87.19 | Knochennekrose d Arzneimittel, nnb Lok | M87.92 | Knochennekrose, nnbez, Oberarm |
| M87.20 | Knochennekrose d vorangegang Trauma, mehrere Lok | M87.93 | Knochennekrose, nnbez, Unterarm |
| M87.21 | Knochennekrose d vorangegang Trauma Schulterregion | M87.94 | Knochennekrose, nnbez, Hand |
| M87.22 | Knochennekrose d vorangegang Trauma Oberarm | M87.95 | Knochennekrose, nnb, Beckenreg/Oberschenkel |
| M87.23 | Knochennekrose d vorangegang Trauma Unterarm | M87.96 | Knochennekrose, nnbez, Unterschenkel |
| M87.24 | Knochennekrose d vorangegang Trauma Hand | M87.97 | Knochennekrose, nnbez, Knöchel/Fuß |
| M87.25 | Knochennekrose d vorangegang Trauma Becken/OS | M87.98 | Knochennekrose, nnbez, sonstige Lokalisation |
| M87.26 | Knochennekrose d vorangegang Trauma Unterschenkel | M87.99 | Knochennekrose, nnbez, nnbez Lokalisationen |
| M87.27 | Knochennekrose d vorangegang Trauma Knöchel/Fuß | | |

ADRG I65**Bösartige Neubildung des Bindegewebes einschließlich pathologischer Fraktur**

Hauptdiagnose in Tabelle I65-1 oder Hauptdiagnose in Tabelle I65-2

DRG I65A**Bösartige Neubildung des Bindegewebes einschließlich pathologischer Fraktur, Alter < 17 Jahre oder mit äußerst schweren CC oder mit hochkomplexer Chemotherapie**

Alter < 17 Jahre oder PCCL > 3 oder Prozedur in Tabelle I65-3

DRG I65B**Bösartige Neubildung des Bindegewebes einschließlich pathologischer Fraktur, Alter > 16 Jahre ohne äußerst schwere CC, ohne hochkomplexe Chemotherapie****Diagnose I65-1**

| | | | |
|--------|---|-------|---|
| C40.0 | BNB Skapula u lange Knochen obere Extremität | C47.3 | Bösartige Neubildung: Periphere Nerven des Thorax |
| C40.1 | BNB kurze Knochen obere Extremität | C47.4 | Bösartige Neubildung: Periphere Nerven des Abdomens |
| C40.2 | BNB lange Knochen untere Extremität | C47.5 | Bösartige Neubildung: Periphere Nerven des Beckens |
| C40.3 | BNB kurze Knochen untere Extremität | C47.6 | BNB: Periphere Nerven des Rumpfes, nnbez |
| C40.8 | BNB: Knochen u Gelenkknorpel Extrem, mehr TeilB überlapp | C47.8 | BNB: Periph Nerv/ autonom Nervensyst, mehr TeilB überlapp |
| C40.9 | BNB: Knochen u Gelenkknorpel Extrem, nnbez | C47.9 | BNB: Periphere Nerven/ autonomes Nervensystem, nnbez |
| C41.01 | BNB des Knochens und des Gelenkknorpels: Kraniofazial | C49.0 | BNB: Bindegewebe u and Weichteilgew Kopf/ Gesicht/ Hals |
| C41.02 | BNB des Knochens und des Gelenkknorpels: Maxillofazial | C49.1 | BNB: Bindegew u and WeichtGew ob Extr, einschl Schult |
| C41.1 | BNB des Knochens u des Gelenkknorpels: Unterkieferknoch | C49.2 | BNB: Bindegew u and WeichtGew unter Extr, einschl Hüfte |
| C41.2 | BNB des Knochens und des Gelenkknorpels: Wirbelsäule | C49.3 | BNB: Bindegewebe und andere Weichteilgewebe des Thorax |
| C41.3 | BNB Knochen u Gelenkknorpel: Rippen,Sternum u Klavikula | C49.4 | BNB: Bindegewebe u andere WeichtGew des Abdomens |
| C41.4 | BNB des Knochens u des Gelenkknorpels: Beckenknochen | C49.5 | BNB: Bindegewebe u andere WeichtGewebe des Beckens |
| C41.8 | BNB: Knochen u Gelenkknorpel, mehrere Teilber überlapp | C49.6 | BNB: Bindegew u and WeichtGewebe des Rumpfes, nnbez |
| C41.9 | BNB: Knochen und Gelenkknorpel, nicht näher bezeichnet | C49.8 | BNB: Bindegew u and WeichtGew, mehr Teilber überlapp |
| C45.7 | Mesotheliom sonst Lok | C49.9 | BNB: Bindegewebe und andere Weichteilgewebe, nnbez |
| C45.9 | Mesotheliom, nnbez | C79.5 | Sekundäre BNB Knochen u Knochenmark |
| C47.0 | BNB: Periphere Nerven Kopf, Gesicht u Hals | D48.0 | NB unsich/unbek Verhalt Knoch u Gelenkknorpel |
| C47.1 | BNB: Periph Nerven obere Extremität, einschließl Schulter | D48.1 | NB unsich/unbek Verhalt Bgw/and Weichteilgew |
| C47.2 | BNB: Periphere Nerven untere Extremität, einschl Hüfte | D48.2 | NB unsich/unbek Verhalt periph Nerv aut Nervensyst |

| | | | |
|--------|--|--------|--|
| M31.2 | Letales Mittelliniengranulom | M84.30 | Streißfraktur, ank, mehrere Lokalisationen |
| M48.40 | Ermüdungsbruch Wirbel, mehrere Lok WS | M84.31 | Streißfraktur, ank, Schulterregion |
| M48.41 | Ermüdungsbruch Wirbel, Okzipito-Atlanto-Axialbereich | M84.32 | Streißfraktur, ank, Oberarm |
| M48.42 | Ermüdungsbruch Wirbels, Zervikalbereich | M84.33 | Streißfraktur, ank, Unterarm |
| M48.43 | Ermüdungsbruch Wirbel, Zervikothorakalbereich | M84.34 | Streißfraktur, ank, Hand |
| M48.44 | Ermüdungsbruch Wirbel, Thorakalbereich | M84.35 | Streißfraktur, ank, Beckenregion/Oberschenkel |
| M48.45 | Ermüdungsbruch Wirbel, Thorakolumbalbereich | M84.36 | Streißfraktur, ank, Unterschenkel |
| M48.46 | Ermüdungsbruch Wirbel, Lumbalbereich | M84.37 | Streißfraktur, ank, Knöchel/Fuß |
| M48.47 | Ermüdungsbruch Wirbel, Lumbosakralbereich | M84.38 | Streißfraktur, ank, sonstige Lokalisation |
| M48.48 | Ermüdungsbruch Wirbel, Sakral-/Sakrokokzygealbereich | M84.39 | Streißfraktur, ank, nnbez Lokalisationen |
| M48.49 | Ermüdungsbruch Wirbel, nnbez Lokalisation | M84.40 | Pathologische Fraktur, ank, mehrere Lok |
| M48.50 | WK-Kompr, aonkl, mehrere Lok WS | M84.41 | Pathologische Fraktur, ank, Schulterregion |
| M48.51 | WK-Kompr, aonkl, Okzipito-Atlanto-Axialbereich | M84.42 | Pathologische Fraktur, ank, Oberarm |
| M48.52 | Wirbelkörperkompression, aonkl, Zervikalbereich | M84.43 | Pathologische Fraktur, ank, Unterarm |
| M48.53 | WK-Kompr, aonkl, Zervikothorakalbereich | M84.44 | Pathologische Fraktur, ank, Hand |
| M48.54 | Wirbelkörperkompression, aonkl, Thorakalbereich | M84.45 | Pathologische Fraktur, aonkl, Becken/OS |
| M48.55 | WK-Kompr, aonkl, Thorakolumbalbereich | M84.46 | Pathologische Fraktur, ank, Unterschenkel |
| M48.56 | Wirbelkörperkompression, aonkl, Lumbalbereich | M84.47 | Pathologische Fraktur, ank, Knöchel/Fuß |
| M48.57 | Wirbelkörperkompression, aonkl, Lumbosakralbereich | M84.48 | Pathologische Fraktur, ank, sonstige Lok |
| M48.58 | WK-Kompr, aonkl, Sakral-/Sakrokokzygealbereich | M84.49 | Pathologische Fraktur, ank, nnbez Lokalisationen |
| M48.59 | Wirbelkörperkompression, aonkl, nnb Lokalisation | | |

Hauptdiagnose I65-2

| | | | |
|-------|------------------------------|--------|---------------------------------------|
| Z51.0 | Strahlentherapie-Sitzung | Z51.5 | Palliativbehandlung |
| Z51.1 | Chemotherapie-Sitzung wg BNB | Z51.82 | Komb Strahlen- u ChemotherSitz wg BNB |
| Z51.2 | Andere Chemotherapie | | |

Prozedur I65-3

99.25.10†↔ Hochgradig komplexe Blockchemo, 1 Block

99.25.11†↔ Hochgradig komplexe Blockchemo, 2 Blöcke

ADRG I66**Andere Erkrankungen des Bindegewebes oder Frakturen an Becken und Schenkelhals**

Hauptdiagnose in Tabelle I66-1

DRG I66A**Andere Erkrankungen des Bindegewebes, mehr als ein Belegungstag, mit hochkomplexer Diagnose, mit mehreren komplexen Diagnosen oder mit komplexer Diagnose und Dialyse, mit äußerst schweren CC**

(Verweildauer > 1 Tag oder Hauptdiagnose in Tabelle I66-2) und (Hauptdiagnose in Tabelle I66-3 oder Nebendiagnose in Tabelle I66-4) und (Hauptdiagnose in Tabelle I66-5 oder Dialyse) und keine Hauptdiagnose in Tabelle I66-2 und PCCL > 3

DRG I66B**Andere Erkrankungen des Bindegewebes, mehr als ein Belegungstag, ohne hochkomplexe Diagnose, ohne mehrere komplexe Diagnosen, ohne komplexe Diagnose oder ohne Dialyse, mit äußerst schweren CC**

(Verweildauer > 1 Tag oder Hauptdiagnose in Tabelle I66-2) und PCCL > 3 und keine Hauptdiagnose in Tabelle I66-2

DRG I66C**Andere Erkrankungen des Bindegewebes, mehr als ein Belegungstag, mit hochkomplexer Diagnose, mit mehreren komplexen Diagnosen oder mit komplexer Diagnose und Dialyse, ohne äußerst schwere CC**

(Verweildauer > 1 Tag oder Hauptdiagnose in Tabelle I66-2) und (Hauptdiagnose in Tabelle I66-3 oder Nebendiagnose in Tabelle I66-4) und (Hauptdiagnose in Tabelle I66-5 oder Dialyse) und keine Hauptdiagnose in Tabelle I66-2

DRG I66D**Andere Erkrankungen des Bindegewebes, mehr als ein Belegungstag, ohne hochkomplexe Diagnose, ohne mehrere komplexe Diagnosen, ohne komplexe Diagnose oder ohne Dialyse, ohne äußerst schwere CC oder Frakturen an Becken und Schenkelhals**

Verweildauer > 1 Tag oder Hauptdiagnose in Tabelle I66-2

DRG I66E**Andere Erkrankungen des Bindegewebes, ein Belegungstag**

Diagnose I66-1

| | | | |
|--------|--|--------|--|
| E85.0 | Nichtneuropathische heredofamiliäre Amyloidose | M06.35 | Rheumaknoten Beckenregion/Oberschenkel |
| E85.1 | Neuropathische heredofamiliäre Amyloidose | M06.36 | Rheumaknoten Unterschenkel |
| E85.2 | Heredofamiliäre Amyloidose, nnbez | M06.37 | Rheumaknoten Knöchel/Fuß |
| E85.3 | Sekundäre systemische Amyloidose | M06.38 | Rheumaknoten, sonstige Lokalisation |
| E85.4 | Organbegrenzte Amyloidose | M06.39 | Rheumaknoten, nnbez Lokalisationen |
| E85.8 | Sonstige Amyloidose | M08.00 | Juv chron Polyarth, adul Typ, mehrere Lok |
| E85.9 | Amyloidose, nnbez | M08.01 | Juv chron Polyarth, adul Typ, Schulterregion |
| I00 | Rheumatisches Fieber ohne Angabe einer Herzbeteiligung | M08.02 | Juv chron Polyarth, adul Typ, Oberarm |
| I73.0 | Raynaud-Syndrom | M08.03 | Juv chron Polyarth, adul Typ, Unterarm |
| I77.6 | Arteriitis, nnbez | M08.04 | Juv chron Polyarth, adul Typ, Hand |
| L40.5 | Psoriasis-Arthropathie | M08.05 | Juv chron Polyarth, adul Typ, Beckenreg/OS |
| L87.1 | Reaktive perforierende Kollagenose | M08.06 | Juv chron Polyarth, adul Typ, Unterschenkel |
| L94.4 | Gottron-Papeln | M08.07 | Juv chron Polyarth, adul Typ, Knöchel/Fuß |
| M02.30 | Reiter-Krankheit, mehrere Lokalisationen | M08.08 | Juv chron Polyarth, adul Typ, sonst Lok |
| M02.31 | Reiter-Krankheit Schulterregion | M08.09 | Juv chron Polyarth, adul Typ, mehrere Lok |
| M02.32 | Reiter-Krankheit Oberarm | M08.10 | Juvenile Spondylitis ankylosans, mehrere Lok |
| M02.33 | Reiter-Krankheit Unterarm | M08.11 | Juvenile Spondylitis ankylosans Schulterregion |
| M02.34 | Reiter-Krankheit Hand | M08.12 | Juvenile Spondylitis ankylosans Oberarm |
| M02.35 | Reiter-Krankheit Beckenregion/Oberschenkel | M08.13 | Juvenile Spondylitis ankylosans Unterarm |
| M02.36 | Reiter-Krankheit Unterschenkel | M08.14 | Juvenile Spondylitis ankylosans Hand |
| M02.37 | Reiter-Krankheit Knöchel/Fuß | M08.15 | Juvenile Spondylitis ankylosans Beckenreg/OS |
| M02.38 | Reiter-Krankheit, sonstige Lokalisation | M08.16 | Juvenile Spondylitis ankylosans Unterschenkel |
| M02.39 | Reiter-Krankheit, nnbez Lokalisationen | M08.17 | Juvenile Spondylitis ankylosans Knöchel/Fuß |
| M05.00 | Felty-Syndrom, mehrere Lokalisationen | M08.18 | Juvenile Spondylitis ankylosans, sonst Lok |
| M05.01 | Felty-Syndrom Schulterregion | M08.19 | Juvenile Spondylitis ankylosans, nnbez Lok |
| M05.02 | Felty-Syndrom Oberarm | M08.20 | Juv chron Arth, syst beginn Form, mehrere Lok |
| M05.03 | Felty-Syndrom Unterarm | M08.21 | Juv chron Arth, syst beginn Form, Schulterregion |
| M05.04 | Felty-Syndrom Hand | M08.22 | Juv chron Arth, syst beginn Form, Oberarm |
| M05.05 | Felty-Syndrom Beckenregion/Oberschenkel | M08.23 | Juv chron Arth, syst beginn Form, Unterarm |
| M05.06 | Felty-Syndrom Unterschenkel | M08.24 | Juv chron Arth, syst beginn Form, Hand |
| M05.07 | Felty-Syndrom Knöchel/Fuß | M08.25 | Juv chron Arth, syst beginn Form, Beckenreg/OS |
| M05.08 | Felty-Syndrom, sonstige Lokalisation | M08.26 | Juv chron Arth, syst beginn Form, Unterschenkel |
| M05.09 | Felty-Syndrom, nnbez Lokalisationen | M08.27 | Juv chron Arth, syst beginn Form, Knöchel/Fuß |
| M05.20 | Vaskul seropos chron Polyarth, mehrere Lok | M08.28 | Juv chron Arth, syst beginn Form, sonst Lok |
| M05.21 | Vaskul seropos chron Polyarth Schulterregion | M08.29 | Juv chron Arth, syst beginn Form, nnbez Lok |
| M05.22 | Vaskul seropos chron Polyarth Oberarm | M08.3 | Juv chron Arthritis (seroneg), polyartikul Form |
| M05.23 | Vaskul seropos chron Polyarth Unterarm | M08.40 | Juv chron Arth, oligoarth Form, mehr Lok |
| M05.24 | Vaskul seropos chron Polyarth Hand | M08.41 | Juv chron Arth, oligoarth Form, Schulterreg |
| M05.25 | Vaskul seropos chron Polyarth Becken/Oberschenkel | M08.42 | Juv chron Arth, oligoarth Form, Oberarm |
| M05.26 | Vaskul seropos chron Polyarth Unterschenkel | M08.43 | Juv chron Arth, oligoarth Form, Unterarm |
| M05.27 | Vaskul seropos chron Polyarth Knöchel/Fuß | M08.44 | Juv chron Arth, oligoarth Form, Hand |
| M05.28 | Vaskul seropos chron Polyarth, sonst Lok | M08.45 | Juv chron Arth, oligoarth Form, Beckenreg/OS |
| M05.29 | Vaskul seropos chron Polyarth, nnbez Lok | M08.46 | Juv chron Arth, oligoarth Form, Unterschenkel |
| M05.30 | SeroPos chron Polya m Bet so Org/-syst, mehr Lok | M08.47 | Juv chron Arth, oligoarth Form, Knöchel/Fuß |
| M05.31 | Seropos chron Polya m Bet so Org/-syst, Schulterreg | M08.48 | Juv chron Arth, oligoarth Form, sonst Lok |
| M05.32 | Seropos chron Polya m Bet so Org/-syst, Oberarm | M08.49 | Juv chron Arth, oligoarth Form, nnbez Lok |
| M05.33 | Seropos chron Polya m Bet so Org/-syst, Unterarm | M08.70 | Vaskulitis b juv Arthritis, mehr Lok |
| M05.34 | Seropos chron Polya m Bet so Org/-syst, Hand | M08.71 | Vaskulitis b juv Arthritis, Schulterreg |
| M05.35 | Seropos chron Polya m Bet so Org/-syst, Beck/OSchenkel | M08.72 | Vaskulitis b juv Arthritis, Oberarm |
| M05.36 | Seropos chron Polya m Bet so Org/-syst, Unterschenkel | M08.73 | Vaskulitis b juv Arthritis, Unterarm |
| M05.37 | Seropos chron Polya m Bet so Org/-syst, Knöchel/Fuß | M08.74 | Vaskulitis b juv Arthritis, Hand |
| M05.38 | Seropos chron Polya m Bet so Org/-syst, sonst Lok | M08.75 | Vaskulitis b juv Arthritis, Beckenreg/OS |
| M05.39 | Seropos chron Polya m Bet so Org/-syst, nnbez Lok | M08.76 | Vaskulitis b juv Arthritis, Unterschenkel |
| M06.10 | Adulte Form Still-KH, mehrere Lok | M08.77 | Vaskulitis b juv Arthritis, Knöchel/Fuß |
| M06.11 | Adulte Form Still-KH, Schulterregion | M08.78 | Vaskulitis b juv Arthritis, Sonstige |
| M06.12 | Adulte Form Still-KH, Oberarm | M08.79 | Vaskulitis b juv Arthritis, nnb Lok |
| M06.13 | Adulte Form Still-KH, Unterarm | M08.80 | Sonstige juvenile Arthritis, mehrere Lok |
| M06.14 | Adulte Form Still-KH, Hand | M08.81 | Sonstige juvenile Arthritis Schulterregion |
| M06.15 | Adulte Form Still-KH, Beckenreg/Oberschenkel | M08.82 | Sonstige juvenile Arthritis Oberarm |
| M06.16 | Adulte Form Still-KH, Unterschenkel | M08.83 | Sonstige juvenile Arthritis Unterarm |
| M06.17 | Adulte Form Still-KH, Knöchel/Fuß | M08.84 | Sonstige juvenile Arthritis Hand |
| M06.18 | Adulte Form Still-KH, sonst Lok | M08.85 | Sonstige juvenile Arthritis Beckenregion/OS |
| M06.19 | Adulte Form Still-KH, nnbez Lokalisationen | M08.86 | Sonstige juvenile Arthritis Unterschenkel |
| M06.30 | Rheumaknoten, mehrere Lokalisationen | M08.87 | Sonstige juvenile Arthritis Knöchel/Fuß |
| M06.31 | Rheumaknoten Schulterregion | M08.88 | Sonstige juvenile Arthritis, sonstige Lok |
| M06.32 | Rheumaknoten Oberarm | M08.89 | Sonstige juvenile Arthritis, nnbez Lok |
| M06.33 | Rheumaknoten Unterarm | M08.90 | Juvenile Arthritis, nnbez, mehrere Lok |
| M06.34 | Rheumaknoten Hand | M08.91 | Juvenile Arthritis, nnbez, Schulterregion |

| | | | |
|--------|--|--------|---|
| M08.92 | Juvenile Arthritis, nnbez, Oberarm | M35.0 | Sicca-Syndrom [Sjögren-Syndrom] |
| M08.93 | Juvenile Arthritis, nnbez, Unterarm | M35.1 | Sonstige Overlap-Syndrome |
| M08.94 | Juvenile Arthritis, nnbez, Hand | M35.2 | Behçet-KH |
| M08.95 | Juvenile Arthritis, nnbez, Beckenregion/Oberschenkel | M35.3 | Polymyalgia rheumatica |
| M08.96 | Juvenile Arthritis, nnbez, Unterschenkel | M35.5 | Multifokale Fibrosklerose |
| M08.97 | Juvenile Arthritis, nnbez, Knöchel/Fuß | M35.8 | Sonst nb KH m Systembeteiligung Bindegewebe |
| M08.98 | Juvenile Arthritis, nnbez, sonstige Lokalisation | M35.9 | KH m Systembeteiligung Bindegewebe, nnbez |
| M08.99 | Juvenile Arthritis, nnbez, nnbez Lokalisationen | M45.00 | Spondylitis ankylosans, mehrere Lok WS |
| M30.0 | Panarteriitis nodosa | M45.01 | Spondylitis ankylosans, Okzipito-Atlanto-Axialbereich |
| M30.1 | Panarteriitis m Lungenbeteiligung | M45.02 | Spondylitis ankylosans, Zervikalbereich |
| M30.2 | Juvenile Panarteriitis | M45.03 | Spondylitis ankylosans, Zervikothorakalbereich |
| M30.3 | Mukokutanes Lymphknotensynd [Kawasaki-KH] | M45.04 | Spondylitis ankylosans, Thorakalbereich |
| M30.8 | Sonst m Panarteriitis nodosa verwandte Zustände | M45.05 | Spondylitis ankylosans, Thorakolumbalbereich |
| M31.0 | Hypersensitivitätsangiitis | M45.06 | Spondylitis ankylosans, Lumbalbereich |
| M31.3 | Wegener-Granulomatose | M45.07 | Spondylitis ankylosans, Lumbosakralbereich |
| M31.4 | Aortenbogen-Syndrom [Takayasu-Syndrom] | M45.08 | Spondylitis ankylosans, Sakral-/Sakrokokzygealbereich |
| M31.5 | Riesenzellarteriitis b Polymyalgia rheumatica | M45.09 | Spondylitis ankylosans, nnbez Lokalisation |
| M31.6 | Sonstige Riesenzellarteriitis | R76.2 | Falsch-positiver serologischer Syphilistest |
| M31.7 | Mikroskopische Polyangiitis | S32.3 | Fraktur Os ilium |
| M31.8 | Sonstige nb nekrotisierende Vaskulopathien | S32.4 | Fraktur Acetabulum |
| M31.9 | Nekrotisierende Vaskulopathie, nnbez | S32.5 | Fraktur Os pubis |
| M32.0 | AM-induz systemischer Lupus erythematodes | S32.81 | Fraktur, Os ischium |
| M32.1 | Syst Lupus erythematodes m Bet Org/Organsyst | S32.83 | Fraktur, Becken, Teil nnbez |
| M32.8 | Sonst Formen syst Lupus erythematodes | S32.89 | Fraktur, sonst u multiple Teile Becken |
| M32.9 | Systemischer Lupus erythematodes, nnbez | S72.00 | Schenkelhalsfraktur, Teil nnbez |
| M33.0 | Juvenile Dermatomyositis | S72.01 | SchenkelhalsFx, intrakaps |
| M33.1 | Sonstige Dermatomyositis | S72.02 | Schenkelhalsfraktur, (proxim) Epiphyse, Epiphysenlösung |
| M33.2 | Polymyositis | S72.03 | Schenkelhalsfraktur, subkapital |
| M33.9 | Dermatomyositis-Polymyositis, nnbez | S72.04 | Schenkelhalsfraktur, mediozervikal |
| M34.0 | Progressive systemische Sklerose | S72.05 | Schenkelhalsfraktur, Basis |
| M34.1 | CR(E)ST-Syndrom | S72.08 | Schenkelhalsfraktur, sonst Teile |
| M34.2 | Systemische Sklerose, d AM od chem Subs induz | S72.10 | Trochantäre Femurfraktur, nnbez |
| M34.8 | Sonstige Formen systemische Sklerose | S72.11 | Intertrochantäre Femurfraktur |
| M34.9 | Systemische Sklerose, nnbez | S72.2 | Subtrochantäre Femurfraktur |

Hauptdiagnose I66-2

| | | | |
|--------|--|--------|---|
| S32.3 | Fraktur Os ilium | S72.02 | Schenkelhalsfraktur, (proxim) Epiphyse, Epiphysenlösung |
| S32.4 | Fraktur Acetabulum | S72.03 | Schenkelhalsfraktur, subkapital |
| S32.5 | Fraktur Os pubis | S72.04 | Schenkelhalsfraktur, mediozervikal |
| S32.81 | Fraktur, Os ischium | S72.05 | Schenkelhalsfraktur, Basis |
| S32.83 | Fraktur, Becken, Teil nnbez | S72.08 | Schenkelhalsfraktur, sonst Teile |
| S32.89 | Fraktur, sonst u multiple Teile Becken | S72.10 | Trochantäre Femurfraktur, nnbez |
| S72.00 | Schenkelhalsfraktur, Teil nnbez | S72.11 | Intertrochantäre Femurfraktur |
| S72.01 | SchenkelhalsFx, intrakaps | S72.2 | Subtrochantäre Femurfraktur |

Hauptdiagnose I66-3

| | | | |
|--------|--|-------|---|
| E85.1 | Neuropathische heredofamiliäre Amyloidose | M31.3 | Wegener-Granulomatose |
| E85.2 | Heredofamiliäre Amyloidose, nnbez | M31.4 | Aortenbogen-Syndrom [Takayasu-Syndrom] |
| E85.3 | Sekundäre systemische Amyloidose | M31.5 | Riesenzellarteriitis b Polymyalgia rheumatica |
| E85.4 | Organbegrenzte Amyloidose | M31.6 | Sonstige Riesenzellarteriitis |
| E85.8 | Sonstige Amyloidose | M31.8 | Sonstige nb nekrotisierende Vaskulopathien |
| E85.9 | Amyloidose, nnbez | M32.1 | Syst Lupus erythematodes m Bet Org/Organsyst |
| I00 | Rheumatisches Fieber ohne Angabe einer Herzbeteiligung | M34.0 | Progressive systemische Sklerose |
| I77.6 | Arteriitis, nnbez | M34.1 | CR(E)ST-Syndrom |
| L40.5 | Psoriasis-Arthropathie | M34.2 | Systemische Sklerose, d AM od chem Subs induz |
| L87.1 | Reaktive perforierende Kollagenose | M35.0 | Sicca-Syndrom [Sjögren-Syndrom] |
| M02.30 | Reiter-Krankheit, mehrere Lokalisationen | M35.1 | Sonstige Overlap-Syndrome |
| M05.20 | Vaskul seropos chron Polyarth, mehrere Lok | M35.2 | Behçet-KH |
| M08.70 | Vaskulitis b juv Arthritis, mehr Lok | M35.3 | Polymyalgia rheumatica |
| M30.1 | Panarteriitis m Lungenbeteiligung | M35.5 | Multifokale Fibrosklerose |
| M30.3 | Mukokutanes Lymphknotensynd [Kawasaki-KH] | M35.8 | Sonst nb KH m Systembeteiligung Bindegewebe |
| M31.0 | Hypersensitivitätsangiitis | | |

Nebendiagnose I66-4

| | | | |
|--------|--|--------|--|
| M24.50 | Gelenkkontraktur, mehrere Lokalisationen | M24.53 | Gelenkkontraktur Unterarm |
| M24.51 | Gelenkkontraktur Schulterregion | M24.54 | Gelenkkontraktur Hand |
| M24.52 | Gelenkkontraktur Oberarm | M24.55 | Gelenkkontraktur Beckenregion/Oberschenkel |

| | | | |
|--------|---|--------|---------------------------------------|
| M24.56 | Gelenkkontraktur Unterschenkel | M25.43 | Gelenkerguß Unterarm |
| M24.57 | Gelenkkontraktur Knöchel/Fuß | M25.44 | Gelenkerguß Hand |
| M24.58 | Gelenkkontraktur, sonstige Lokalisation | M25.45 | Gelenkerguß Beckenregion/Oberschenkel |
| M24.59 | Gelenkkontraktur, nnbez Lokalisationen | M25.46 | Gelenkerguß Unterschenkel |
| M25.40 | Gelenkerguß, mehrere Lokalisationen | M25.47 | Gelenkerguß Knöchel/Fuß |
| M25.41 | Gelenkerguß Schulterregion | M25.48 | Gelenkerguß, sonstige Lokalisation |
| M25.42 | Gelenkerguß Oberarm | M25.49 | Gelenkerguß, nnbez Lokalisationen |

Hauptdiagnose I66-5

| | | | |
|--------|---|-------|---|
| E85.1 | Neuropathische heredofamiliäre Amyloidose | M30.1 | Panarteriitis m Lungenbeteiligung |
| E85.2 | Heredofamiliäre Amyloidose, nnbez | M30.3 | Mukokutanes Lymphknotensynd [Kawasaki-KH] |
| E85.3 | Sekundäre systemische Amyloidose | M31.0 | Hypersensitivitätsangiitis |
| E85.4 | Organbegrenzte Amyloidose | M31.4 | Aortenbogen-Syndrom [Takayasu-Syndrom] |
| E85.8 | Sonstige Amyloidose | M31.5 | Riesenzellarteriitis b Polymyalgia rheumatica |
| E85.9 | Amyloidose, nnbez | M31.6 | Sonstige Riesenzellarteriitis |
| M05.20 | Vaskul seropos chron Polyarth, mehrere Lok | M34.0 | Progressive systemische Sklerose |
| M08.3 | Juv chron Arthritis (seroneg), polyartikul Form | M34.1 | CR(E)ST-Syndrom |
| M08.40 | Juv chron Arth, oligoart Form, mehr Lok | M35.5 | Multifokale Fibrosklerose |
| M08.70 | Vaskulitis b juv Arthritis, mehr Lok | | |

ADRG I68

Nicht operativ behandelte Erkrankungen und Verletzungen im Wirbelsäulenbereich oder andere Frakturen am Femur

Hauptdiagnose in Tabelle I68-1

DRG I68A

Nicht operativ behandelte Erkrankungen und Verletzungen im Wirbelsäulenbereich, mehr als ein Belegungstag, Alter > 55 Jahre oder mit äußerst schweren oder schweren CC, mit komplexer Diagnose, mit Diszitis oder infektiöser Spondylopathie

Verweildauer > 1 Tag und (Alter > 55 Jahre oder PCCL > 2 oder Nebendiagnose in Tabelle I68-2) und (Hauptdiagnose in Tabelle I68-3 oder Nebendiagnose in Tabelle I68-2) und Hauptdiagnose in Tabelle I68-4

DRG I68B

Nicht operativ behandelte Erkrankungen und Verletzungen im Wirbelsäulenbereich, mehr als ein Belegungstag, Alter > 55 Jahre oder äußerst schwere oder schwere CC, mit komplexer Diagnose, ohne Diszitis, ohne infektiöse Spondylopathie

Verweildauer > 1 Tag und (Alter > 55 Jahre oder PCCL > 2 oder Nebendiagnose in Tabelle I68-2) und (Hauptdiagnose in Tabelle I68-3 oder Nebendiagnose in Tabelle I68-2)

DRG I68C

Nicht operativ behandelte Erkrankungen und Verletzungen im Wirbelsäulenbereich, mehr als ein Belegungstag, Alter > 55 Jahre oder äußerst schwere oder schwere CC, ohne komplexe Diagnose oder andere Frakturen am Femur

Hauptdiagnose in Tabelle I68-5 oder Verweildauer > 1 Tag und (Alter > 55 Jahre oder PCCL > 2 oder Nebendiagnose in Tabelle I68-2)

DRG I68D

Nicht operativ behandelte Erkrankungen und Verletzungen im Wirbelsäulenbereich, mehr als ein Belegungstag, Alter < 56 Jahre, ohne äußerst schwere oder schwere CC

Verweildauer > 1 Tag

DRG I68E

Nicht operativ behandelte Erkrankungen und Verletzungen im Wirbelsäulenbereich, ein Belegungstag

Diagnose I68-1

| | | | |
|--------|---|--------|---|
| M40.00 | Kyphose als Haltungsstörung, mehrere Lok WS | M40.07 | Kyphose als Haltungsstör, Lumbosakralbereich |
| M40.01 | Kyphose als Haltungsstör, Okzipito-Atlanto-Axialbereich | M40.08 | Kyphose als Haltungsstör, Sakral-/Sakrokokzygealbereich |
| M40.02 | Kyphose als Haltungsstörung, Zervikalbereich | M40.09 | Kyphose als Haltungsstörung, nnbez Lokalisation |
| M40.03 | Kyphose als Haltungsstör, Zervikothorakalbereich | M40.10 | Sonst sek Kyphose, mehrere Lok WS |
| M40.04 | Kyphose als Haltungsstörung, Thorakalbereich | M40.11 | Sonst sek Kyphose, Okzipito-Atlanto-Axialbereich |
| M40.05 | Kyphose als Haltungsstör, Thorakolumbalbereich | M40.12 | Sonst sek Kyphose, Zervikalbereich |
| M40.06 | Kyphose als Haltungsstörung, Lumbalbereich | M40.13 | Sonst sek Kyphose, Zervikothorakalbereich |

| | | | |
|--------|--|--------|--|
| M40.14 | Sonst sek Kyphose, Thorakalbereich | M41.24 | Sonst idiopath Skoliose, Thorakalbereich |
| M40.15 | Sonst sek Kyphose, Thorakolumbalbereich | M41.25 | Sonst idiopath Skoliose, Thorakolumbalbereich |
| M40.16 | Sonst sek Kyphose, Lumbalbereich | M41.26 | Sonst idiopath Skoliose, Lumbalbereich |
| M40.17 | Sonst sek Kyphose, Lumbosakralbereich | M41.27 | Sonst idiopath Skoliose, Lumbosakralbereich |
| M40.18 | Sonst sek Kyphose, Sakral-/Sakrokokzygealbereich | M41.28 | Sonst idiopath Skoliose, Sakral-/Sakrokokzygealbereich |
| M40.19 | Sonst sek Kyphose, nnbez Lokalisation | M41.29 | Sonst idiopath Skoliose, nnbez Lokalisation |
| M40.20 | So+nnb Kyphose, mehrere Lok Wirbelsäule | M41.30 | Thoraxbedingte Skoliose, mehrere Lok WS |
| M40.21 | So+nnb Kyphose, Okzipito-Atlanto-Axialbereich | M41.31 | Thoraxbedingte Skoliose, Okzipito-Atlanto-Axialbereich |
| M40.22 | So+nnb Kyphose, Zervikalbereich | M41.32 | Thoraxbedingte Skoliose, Zervikalbereich |
| M40.23 | So+nnb Kyphose, Zervikothorakalbereich | M41.33 | Thoraxbedingte Skoliose, Zervikothorakalbereich |
| M40.24 | So+nnb Kyphose, Thorakalbereich | M41.34 | Thoraxbedingte Skoliose, Thorakalbereich |
| M40.25 | So+nnb Kyphose, Thorakolumbalbereich | M41.35 | Thoraxbedingte Skoliose, Thorakolumbalbereich |
| M40.26 | So+nnb Kyphose, Lumbalbereich | M41.36 | Thoraxbedingte Skoliose, Lumbalbereich |
| M40.27 | So+nnb Kyphose, Lumbosakralbereich | M41.37 | Thoraxbedingte Skoliose, Lumbosakralbereich |
| M40.28 | So+nnb Kyphose, Sakral- u Sakrokokzygealbereich | M41.38 | Thoraxbedingte Skoliose, Sakral-/Sakrokokzygealbereich |
| M40.29 | So+nnb Kyphose, nnbez Lokalisation | M41.39 | Thoraxbedingte Skoliose, nnbez Lokalisation |
| M40.30 | Flachrücken, mehrere Lok Wirbelsäule | M41.40 | Neuromyopath Skoliose, mehrere Lok WS |
| M40.31 | Flachrücken, Okzipito-Atlanto-Axialbereich | M41.41 | Neuromyopath Skoliose, Okzipito-Atlanto-Axialbereich |
| M40.32 | Flachrücken, Zervikalbereich | M41.42 | Neuromyopathische Skoliose, Zervikalbereich |
| M40.33 | Flachrücken, Zervikothorakalbereich | M41.43 | Neuromyopath Skoliose, Zervikothorakalbereich |
| M40.34 | Flachrücken, Thorakalbereich | M41.44 | Neuromyopathische Skoliose, Thorakalbereich |
| M40.35 | Flachrücken, Thorakolumbalbereich | M41.45 | Neuromyopathische Skoliose, Thorakolumbalber |
| M40.36 | Flachrücken, Lumbalbereich | M41.46 | Neuromyopathische Skoliose, Lumbalbereich |
| M40.37 | Flachrücken, Lumbosakralbereich | M41.47 | Neuromyopathische Skoliose, Lumbosakralbereich |
| M40.38 | Flachrücken, Sakral-/Sakrokokzygealbereich | M41.48 | Neuromyopath Skoliose, Sakral-/Sakrokokzygealbereich |
| M40.39 | Flachrücken, nnbez Lokalisation | M41.49 | Neuromyopathische Skoliose, nnbez Lokalisation |
| M40.40 | Sonstige Lordose, mehrere Lok WS | M41.50 | Sonst sek Skoliose, mehrere Lok WS |
| M40.41 | Sonstige Lordose, Okzipito-Atlanto-Axialbereich | M41.51 | Sonst sek Skoliose, Okzipito-Atlanto-Axialbereich |
| M40.42 | Sonstige Lordose, Zervikalbereich | M41.52 | Sonst sek Skoliose, Zervikalbereich |
| M40.43 | Sonstige Lordose, Zervikothorakalbereicheich | M41.53 | Sonst sek Skoliose, Zervikothorakalbereich |
| M40.44 | Sonstige Lordose, Thorakalbereich | M41.54 | Sonst sek Skoliose, Thorakalbereich |
| M40.45 | Sonstige Lordose, Thorakolumbalbereich | M41.55 | Sonst sek Skoliose, Thorakolumbalbereich |
| M40.46 | Sonstige Lordose, Lumbalbereich | M41.56 | Sonst sek Skoliose, Lumbalbereich |
| M40.47 | Sonstige Lordose, Lumbosakralbereich | M41.57 | Sonst sek Skoliose, Lumbosakralbereich |
| M40.48 | Sonstige Lordose, Sakral-/Sakrokokzygealbereich | M41.58 | Sonst sek Skoliose, Sakral-/Sakrokokzygealbereich |
| M40.49 | Sonstige Lordose, nnbez Lokalisation | M41.59 | Sonst sek Skoliose, nnbez Lokalisation |
| M40.50 | Lordose, nnbez, mehrere Lok WS | M41.80 | So Formen Skoliose, mehrere Lok WS |
| M40.51 | Lordose, nnbez, Okzipito-Atlanto-Axialbereich | M41.81 | So Formen Skoliose, Okzipito-Atlanto-Axialbereich |
| M40.52 | Lordose, nnbez, Zervikalbereich | M41.82 | So Formen Skoliose, Zervikalbereich |
| M40.53 | Lordose, nnbez, Zervikothorakalbereich | M41.83 | So Formen Skoliose, Zervikothorakalbereich |
| M40.54 | Lordose, nnbez, Thorakalbereich | M41.84 | So Formen Skoliose, Thorakalbereich |
| M40.55 | Lordose, nnbez, Thorakolumbalbereich | M41.85 | So Formen Skoliose, Thorakolumbalbereich |
| M40.56 | Lordose, nnbez, Lumbalbereich | M41.86 | So Formen Skoliose, Lumbalbereich |
| M40.57 | Lordose, nnbez, Lumbosakralbereich | M41.87 | So Formen Skoliose, Lumbosakralbereich |
| M40.58 | Lordose, nnb, Sakral-/Sakrokokzygealbereich | M41.88 | So Formen Skoliose, Sakral-/Sakrokokzygealbereich |
| M40.59 | Lordose, nnbez, nnbez Lokalisation | M41.89 | So Formen Skoliose, nnbez Lokalisation |
| M41.00 | Idiopath Skoliose b Kind, mehrere Lok WS | M41.90 | Skoliose, nnbez, mehrere Lok WS |
| M41.01 | Idiopath Skoliose b Kind, Okzipito-Atlanto-Axialbereich | M41.91 | Skoliose, nnbez, Okzipito-Atlanto-Axialbereich |
| M41.02 | Idiopath Skoliose b Kind, Zervikalbereich | M41.92 | Skoliose, nnbez, Zervikalbereich |
| M41.03 | Idiopath Skoliose b Kind, Zervikothorakalbereich | M41.93 | Skoliose, nnbez, Zervikothorakalbereich |
| M41.04 | Idiopath Skoliose b Kind, Thorakalbereich | M41.94 | Skoliose, nnbez, Thorakalbereich |
| M41.05 | Idiopath Skoliose b Kind, Thorakolumbalbereich | M41.95 | Skoliose, nnbez, Thorakolumbalbereich |
| M41.06 | Idiopath Skoliose b Kind, Lumbalbereich | M41.96 | Skoliose, nnbez, Lumbalbereich |
| M41.07 | Idiopath Skoliose b Kind, Lumbosakralbereich | M41.97 | Skoliose, nnbez, Lumbosakralbereich |
| M41.08 | Idiopath Skoliose b Kind, Sakral-/Sakrokokzygealbereich | M41.98 | Skoliose, nnbez, Sakral-/Sakrokokzygealbereich |
| M41.09 | Idiopath Skoliose b Kind, nnbez Lok | M41.99 | Skoliose, nnbez, nnbez Lokalisation |
| M41.10 | Idiopath Skoliose b Jugendl, mehrere Lok WS | M43.00 | Spondylolyse, mehrere Lok WS |
| M41.11 | Idiopath Skoliose b Jugendl, Okzipito-Atlanto-Axialbereich | M43.01 | Spondylolyse, Okzipito-Atlanto-Axialbereich |
| M41.12 | Idiopath Skoliose b Jugendl, Zervikalbereich | M43.02 | Spondylolyse, Zervikalbereich |
| M41.13 | Idiopath Skoliose b Jugendl, Zervikothorakalbereich | M43.03 | Spondylolyse, Zervikothorakalbereich |
| M41.14 | Idiopath Skoliose b Jugendl, Thorakalbereich | M43.04 | Spondylolyse, Thorakalbereich |
| M41.15 | Idiopath Skoliose b Jugendl, Thorakolumbalbereich | M43.05 | Spondylolyse, Thorakolumbalbereich |
| M41.16 | Idiopath Skoliose b Jugendl, Lumbalbereich | M43.06 | Spondylolyse, Lumbalbereich |
| M41.17 | Idiopath Skoliose b Jugendl, Lumbosakralbereich | M43.07 | Spondylolyse, Lumbosakralbereich |
| M41.18 | Idiopath Skoliose b Jugendl, Sakral-/SakrokokzygealBer | M43.08 | Spondylolyse, Sakral- u Sakrokokzygealbereich |
| M41.19 | Idiopath Skoliose b Jugendl, nnbez Lok | M43.09 | Spondylolyse, nnbez Lokalisation |
| M41.20 | Sonst idiopath Skoliose, mehrere Lok WS | M43.10 | Spondylolisthesis, mehrere Lok WS |
| M41.21 | Sonst idiopath Skoliose, Okzipito-Atlanto-Axialbereich | M43.11 | Spondylolisthesis, Okzipito-Atlanto-Axialbereich |
| M41.22 | Sonst idiopath Skoliose, Zervikalbereich | M43.12 | Spondylolisthesis, Zervikalbereich |
| M41.23 | Sonst idiopath Skoliose, Zervikothorakalbereich | M43.13 | Spondylolisthesis, Zervikothorakalbereich |

| | | | |
|--------|---|--------|--|
| M43.14 | Spondylolisthesis, Thorakalbereich | M46.51 | Sonst inf Spondylopathien, Okzipito-Atlanto-Axialbereich |
| M43.15 | Spondylolisthesis, Thorakolumbalbereich | M46.52 | Sonst inf Spondylopathien, Zervikalbereich |
| M43.16 | Spondylolisthesis, Lumbalbereich | M46.53 | Sonst inf Spondylopathien, Zervikothorakalbereich |
| M43.17 | Spondylolisthesis, Lumbosakralbereich | M46.54 | Sonst inf Spondylopathien, Thorakalbereich |
| M43.18 | Spondylolisthesis, Sakral-/Sakrokokzygealbereich | M46.55 | Sonst inf Spondylopathien, Thorakolumbalbereich |
| M43.19 | Spondylolisthesis, nnbez Lokalisation | M46.56 | Sonst inf Spondylopathien, Lumbalbereich |
| M43.20 | Sonstige Wirbelfusion, mehrere Lok WS | M46.57 | Sonst inf Spondylopathien, Lumbosakralbereich |
| M43.21 | Sonstige Wirbelfusion, Okzipito-Atlanto-Axialbereich | M46.58 | Sonst inf Spondylopathien, Sakral-/SakrokokzygBereich |
| M43.22 | Sonstige Wirbelfusion, Zervikalbereich | M46.59 | Sonst infektiöse Spondylopathien, nnb Lok |
| M43.23 | Sonstige Wirbelfusion, Zervikothorakalbereich | M46.80 | So nb entz Spondylopath, mehrere Lok WS |
| M43.24 | Sonstige Wirbelfusion, Thorakalbereich | M46.81 | So nb entz Spondylopath, Okzipito-Atlanto-Axialbereich |
| M43.25 | Sonstige Wirbelfusion, Thorakolumbalbereich | M46.82 | So nb entz Spondylopathien, Zervikalbereich |
| M43.26 | Sonstige Wirbelfusion, Lumbalbereich | M46.83 | So nb entz Spondylopath, Zervikothorakalbereich |
| M43.27 | Sonstige Wirbelfusion, Lumbosakralbereich | M46.84 | So nb entz Spondylopathien, Thorakalbereich |
| M43.28 | Sonstige Wirbelfusion, Sakral-/Sakrokokzygealbereich | M46.85 | So nb entz Spondylopath, Thorakolumbalbereich |
| M43.29 | Sonstige Wirbelfusion, nnbez Lokalisation | M46.86 | So nb entz Spondylopathien, Lumbalbereich |
| M43.3 | Habituelle atlanto-axiale Subluxation m Myelopathie | M46.87 | So nb entz Spondylopath, Lumbosakralbereich |
| M43.4 | Sonstige habituelle atlanto-axiale Subluxation | M46.88 | So nb entz Spondylopath, Sakral-/Sakrokokzygealbereich |
| M43.50 | So habituelle Wirbelsubluxation, mehrere Lok WS | M46.89 | So nb entz Spondylopathien, nnb Lok |
| M43.52 | So habituelle Wirbelsubluxation, Zervikalbereich | M46.90 | Entz Spondylopathie, nnb, mehrere Lok WS |
| M43.53 | So habituelle Wirbelsubluxation, Zervikothorakalbereich | M46.91 | Entz Spondylopathie, nnb, Okzipito-Atlanto-Axialbereich |
| M43.54 | So habituelle Wirbelsubluxation, Thorakalbereich | M46.92 | Entz Spondylopathie, nnb, Zervikalbereich |
| M43.55 | So habituelle Wirbelsubluxation, Thorakolumbalbereich | M46.93 | Entz Spondylopathie, nnb, Zervikothorakalbereich |
| M43.56 | So habituelle Wirbelsubluxation, Lumbalbereich | M46.94 | Entz Spondylopathie, nnb, Thorakalbereich |
| M43.57 | So habituelle Wirbelsubluxation, Lumbosakralbereich | M46.95 | Entz Spondylopathie, nnb, Thorakolumbalbereich |
| M43.58 | So habituelle Wirbelsubluxation, Sakral-/SakrokokzygBereich | M46.96 | Entz Spondylopathie, nnb, Lumbalbereich |
| M43.59 | So habituelle Wirbelsubluxation, nnbez Lok | M46.97 | Entz Spondylopathie, nnb, Lumbosakralbereich |
| M43.6 | Tortikollis | M46.98 | Entz Spondylopathie, nnb, Sakral-/SakrokokzygBereich |
| M43.80 | So nb Deform WS/Rück, mehrere Lok WS | M46.99 | Entz Spondylopathie, nnb, nnb Lokalisation |
| M43.81 | So nb Deform WS/Rück, Okzipito-Atlanto-Axialbereich | M47.00 | A spinAnt/A vert KomprSynd, mehr Lok WS |
| M43.82 | So nb Deform WS/Rück, Zervikalbereich | M47.01 | A spinAnt/A vert KomprSynd, Okz-Atlanto-Axialbereich |
| M43.83 | So nb Deform WS/Rück, Zervikothorakalbereich | M47.02 | A spinAnt/A vert KomprSynd, Zervikalbereich |
| M43.84 | So nb Deform WS/Rück, Thorakalbereich | M47.03 | A spinAnt/A vert KomprSynd, Zervikothorabereich |
| M43.85 | So nb Deform WS/Rück, Thorakolumbalbereich | M47.04 | A spinAnt/A vert KomprSynd, Thorakalbereich |
| M43.86 | So nb Deform WS/Rück, Lumbalbereich | M47.05 | A spinAnt/A vert KomprSynd, Thorakolumbbereich |
| M43.87 | So nb Deform WS/Rück, Lumbosakralbereich | M47.06 | A spinAnt/A vert KomprSynd, Lumbalbereich |
| M43.88 | So nb Deform WS/Rück, Sakral-/Sakrokokzygealbereich | M47.07 | A spinAnt/A vert KomprSynd, Lumbosakrbereich |
| M43.89 | So nb Deform WS/Rück, nnbez Lok | M47.08 | A spinAnt/A vert KomprSynd, Sakr/SakrokokzygBereich |
| M43.90 | Deform WS/Rück, nnb, mehrere Lok WS | M47.09 | A spinAnt/A vert KomprSynd, nnb Lok |
| M43.91 | Deform WS/Rück, nnb, Okzipito-Atlanto-Axialbereich | M47.10 | So Spond m Myelopathie, mehrere Lok WS |
| M43.92 | Deform WS/Rück, nnb, Zervikalbereich | M47.11 | So Spondylose m Myelopathie, Okzipito-Atlanto-Axialber |
| M43.93 | Deform WS/Rück, nnb, Zervikothorakalbereich | M47.12 | So Spondylose m Myelopathie, Zervikalbereich |
| M43.94 | Deform WS/Rück, nnb, Thorakalbereich | M47.13 | So Spondylose m Myelopathie, Zervikothorakalber |
| M43.95 | Deform WS/Rück, nnb, Thorakolumbalbereich | M47.14 | So Spondylose m Myelopathie, Thorakalbereich |
| M43.96 | Deform WS/Rück, nnb, Lumbalbereich | M47.15 | So Spondylose m Myelopathie, Thorakolumbalbereich |
| M43.97 | Deform WS/Rück, nnb, Lumbosakralbereich | M47.16 | So Spondylose m Myelopathie, Lumbalbereich |
| M43.98 | Deform WS/Rück, nnb, Sakral-/Sakrokokzygealbereich | M47.17 | So Spondylose m Myelopathie, Lumbosakralbereich |
| M43.99 | Deformität Wirbelsäule/Rücken, nnb, nnb Lok | M47.18 | So Spondylose m Myelopathie, Sakral-/SakrokokzygBer |
| M46.00 | Spinale Enthesopathie, mehrere Lok WS | M47.19 | Sonstige Spondylose mit Myelopathie, nnb Lok |
| M46.01 | Spinale Enthesopathie, Okzipito-Atlanto-Axialbereich | M47.20 | So Spondylose m RadikPath, mehrere Lok WS |
| M46.02 | Spinale Enthesopathie, Zervikalbereich | M47.21 | So Spondylose m RadikPath, Okzipito-Atlanto-Axialber |
| M46.03 | Spinale Enthesopathie, Zervikothorakalbereich | M47.22 | So Spondylose m RadikPath, Zervikalbereich |
| M46.04 | Spinale Enthesopathie, Thorakalbereich | M47.23 | So Spondylose m RadikPath, Zervikothorakalbereich |
| M46.05 | Spinale Enthesopathie, Thorakolumbalbereich | M47.24 | So Spondylose m RadikPath, Thorakalbereich |
| M46.06 | Spinale Enthesopathie, Lumbalbereich | M47.25 | So Spondylose m RadikPath, Thorakolumbalbereich |
| M46.07 | Spinale Enthesopathie, Lumbosakralbereich | M47.26 | So Spondylose m RadikPath, Lumbalbereich |
| M46.08 | Spinale Enthesopathie, Sakral-/Sakrokokzygealbereich | M47.27 | So Spondylose m RadikPath, Lumbosakralbereich |
| M46.09 | Spinale Enthesopathie, nnbez Lokalisation | M47.28 | So Spondylose m RadikPath, Sakral-/SakrokokzygBer |
| M46.1 | Sakroiliitis, aonkl | M47.29 | Sonst Spondylose m Radikulopathie, nnb Lok |
| M46.40 | Diszitis, nnbez, mehrere Lok WS | M47.80 | Sonst Spondylose, mehrere Lok WS |
| M46.41 | Diszitis, nnbez, Okzipito-Atlanto-Axialbereich | M47.81 | Sonst Spondylose, Okzipito-Atlanto-Axialbereich |
| M46.42 | Diszitis, nnbez, Zervikalbereich | M47.82 | Sonst Spondylose, Zervikalbereich |
| M46.43 | Diszitis, nnbez, Zervikothorakalbereich | M47.83 | Sonst Spondylose, Zervikothorakalbereich |
| M46.44 | Diszitis, nnbez, Thorakalbereich | M47.84 | Sonst Spondylose, Thorakalbereich |
| M46.45 | Diszitis, nnbez, Thorakolumbalbereich | M47.85 | Sonst Spondylose, Thorakolumbalbereich |
| M46.46 | Diszitis, nnbez, Lumbalbereich | M47.86 | Sonst Spondylose, Lumbalbereich |
| M46.47 | Diszitis, nnbez, Lumbosakralbereich | M47.87 | Sonst Spondylose, Lumbosakralbereich |
| M46.48 | Diszitis, nnbez, Sakral-/Sakrokokzygealbereich | M47.88 | Sonst Spondylose, Sakral-/Sakrokokzygealbereich |
| M46.49 | Diszitis, nnbez, nnbez Lokalisation | M47.89 | Sonst Spondylose, nnbez Lokalisation |
| M46.50 | Sonst inf Spondylopathien, mehrere Lok WS | M47.90 | Spondylose, nnbez, mehrere Lok WS |

| | | | |
|--------|--|--------|---|
| M47.91 | Spondylose, nnbez, Okzipito-Atlanto-Axialbereich | M50.1 | Zervikaler Bandscheibenschaden m Radikulopathie |
| M47.92 | Spondylose, nnbez, Zervikalbereich | M50.2 | Sonstige zervikale Bandscheibenverlagerung |
| M47.93 | Spondylose, nnbez, Zervikothorakalbereich | M50.3 | Sonstige zervikale Bandscheibendegeneration |
| M47.94 | Spondylose, nnbez, Thorakalbereich | M50.8 | Sonstige zervikale Bandscheibenschäden |
| M47.95 | Spondylose, nnbez, Thorakolumbalbereich | M50.9 | Zervikaler Bandscheibenschaden, nnbez |
| M47.96 | Spondylose, nnbez, Lumbalbereich | M51.0 | Lumbale u so Bandscheibenschäden m Myelopathie |
| M47.97 | Spondylose, nnbez, Lumbosakralbereich | M51.1 | Lumbale u so Bandscheibenschäden m Radikulopathie |
| M47.98 | Spondylose, nnbez, Sakral-/Sakrokokzygealbereich | M51.2 | Sonstige nb Bandscheibenverlagerung |
| M47.99 | Spondylose, nnbez, nnbez Lokalisation | M51.3 | Sonstige nb Bandscheibendegeneration |
| M48.00 | Spinal(kanal)stenose, mehrere Lok WS | M51.4 | Schmorl-Knötchen |
| M48.01 | Spinal(kanal)stenose: Okzipito-Atlanto-Axialbereich | M51.8 | Sonstige nb Bandscheibenschäden |
| M48.02 | Spinal(kanal)stenose: Zervikalbereich | M51.9 | Bandscheibenschaden, nnbez |
| M48.03 | Spinal(kanal)stenose: Zervikothorakalbereich | M53.20 | Instabilität WS, mehrere Lok WS |
| M48.04 | Spinal(kanal)stenose: Thorakalbereich | M53.21 | Instabilität WS, Okzipito-Atlanto-Axialbereich |
| M48.05 | Spinal(kanal)stenose: Thorakolumbalbereich | M53.22 | Instabilität WS, Zervikalbereich |
| M48.06 | Spinal(kanal)stenose: Lumbalbereich | M53.23 | Instabilität WS, Zervikothorakalbereich |
| M48.07 | Spinal(kanal)stenose: Lumbosakralbereich | M53.24 | Instabilität WS, Thorakalbereich |
| M48.08 | Spinal(kanal)stenose: Sakral- und Sakrokokzygealbereich | M53.25 | Instabilität WS, Thorakolumbalbereich |
| M48.09 | Spinal(kanal)stenose: Nicht näher bezeichnete Lokalisation | M53.26 | Instabilität WS, Lumbalbereich |
| M48.10 | Spondyl hyperost [F-O], mehrere Lok WS | M53.27 | Instabilität WS, Lumbosakralbereich |
| M48.11 | Spondyl hyperost [F-O], Okzipito-Atlanto-Axialbereich | M53.28 | Instabilität WS, Sakral-/Sakrokokzygealbereich |
| M48.12 | Spondyl hyperost [F-O], Zervikalbereich | M53.29 | Instabilität WS, nnb Lokalisation |
| M48.13 | Spondyl hyperost [F-O], Zervikothorakalbereich | M53.3 | KH Sakrokokzygealregion, ank |
| M48.14 | Spondyl hyperost [F-O], Thorakalbereich | M53.80 | So nb KH WS u Rücken, mehrere Lok WS |
| M48.15 | Spondyl hyperost [F-O], Thorakolumbalbereich | M53.81 | So nb KH WS u Rücken, Okzipito-Atlanto-Axialbereich |
| M48.16 | Spondyl hyperost [F-O], Lumbalbereich | M53.82 | So nb KH WS u Rücken, Zervikalbereich |
| M48.17 | Spondyl hyperost [F-O], Lumbosakralbereich | M53.83 | So nb KH WS u Rücken, Zervikothorakalbereich |
| M48.18 | Spondyl hyperost [F-O], Sakral-/Sakrokokzygealbereich | M53.84 | So nb KH WS u Rücken, Thorakalbereich |
| M48.19 | Spondylitis hyperostotica [F-O], nnbez Lok | M53.85 | So nb KH WS u Rücken, Thorakolumbalbereich |
| M48.20 | Baastrup-Syndrom, mehrere Lok WS | M53.86 | So nb KH WS u Rücken, Lumbalbereich |
| M48.21 | Baastrup-Syndrom, Okzipito-Atlanto-Axialbereich | M53.87 | So nb KH WS u Rücken, Lumbosakralbereich |
| M48.22 | Baastrup-Syndrom, Zervikalbereich | M53.88 | So nb KH WS u Rücken, Sakral-/Sakrokokzygealbereich |
| M48.23 | Baastrup-Syndrom, Zervikothorakalbereich | M53.89 | So nb KH WS u Rücken, nnbez Lok |
| M48.24 | Baastrup-Syndrom, Thorakalbereich | M53.90 | KH WS u Rücken, nnbez, mehrere Lok WS |
| M48.25 | Baastrup-Syndrom, Thorakolumbalbereich | M53.91 | KH WS u Rücken, nnbez, Okzipito-Atlanto-Axialbereich |
| M48.26 | Baastrup-Syndrom, Lumbalbereich | M53.92 | KH WS u Rücken, nnbez, Zervikalbereich |
| M48.27 | Baastrup-Syndrom, Lumbosakralbereich | M53.93 | KH WS u Rücken, nnbez, Zervikothorakalbereich |
| M48.28 | Baastrup-Syndrom, Sakral-/Sakrokokzygealbereich | M53.94 | KH WS u Rücken, nnbez, Thorakalbereich |
| M48.29 | Baastrup-Syndrom, nnbez Lokalisation | M53.95 | KH WS u Rücken, nnbez, Thorakolumbalbereich |
| M48.30 | Traumat Spondylopathie, mehrere Lok WS | M53.96 | KH WS u Rücken, nnbez, Lumbalbereich |
| M48.31 | Traumat Spondylopathie, Okzipito-Atlanto-Axialbereich | M53.97 | KH WS u Rücken, nnbez, Lumbosakralbereich |
| M48.32 | Traumat Spondylopathie, Zervikalbereich | M53.98 | KH WS u Rücken, nnbez, Sakral-/Sakrokokzygealbereich |
| M48.33 | Traumat Spondylopathie, Zervikothorakalbereich | M53.99 | KH WS u Rücken, nnbez, nnbez Lokalisation |
| M48.34 | Traumat Spondylopathie, Thorakalbereich | M54.03 | Pannikulitis Nacken-/Rückenregion, Zervikothorakalbereich |
| M48.35 | Traumat Spondylopathie, Thorakolumbalbereich | M54.04 | Pannikulitis Nacken-/Rückenregion, Thorakalbereich |
| M48.36 | Traumat Spondylopathie, Lumbalbereich | M54.05 | Pannikulitis Nacken-/Rückenregion, Thorakolumbalbereich |
| M48.37 | Traumat Spondylopathie, Lumbosakralbereich | M54.06 | Pannikulitis Nacken-/Rückenregion, Lumbalbereich |
| M48.38 | Traumat Spondylopathie, Sakral-/Sakrokokzygealbereich | M54.07 | Pannikulitis Nacken-/Rückenregion, Lumbosakralbereich |
| M48.39 | Traumat Spondylopathie, nnbez Lokalisation | M54.08 | Pannikulitis Nacken-/Rückenregion, Sakr-/SakrokokzygBer |
| M48.80 | So nb Spondylopathien, mehrere Lok WS | M54.09 | Pannikulitis Nacken-/Rückenregion, nnbez Lok |
| M48.81 | So nb Spondylopathien, Okzipito-Atlanto-Axialbereich | M54.14 | Radikulopathie, Thorakalbereich |
| M48.82 | So nb Spondylopathien, Zervikalbereich | M54.15 | Radikulopathie, Thorakolumbalbereich |
| M48.83 | So nb Spondylopathien, Zervikothorakalbereich | M54.16 | Radikulopathie, Lumbalbereich |
| M48.84 | So nb Spondylopathien, Thorakalbereich | M54.17 | Radikulopathie, Lumbosakralbereich |
| M48.85 | So nb Spondylopathien, Thorakolumbalbereich | M54.18 | Radikulopathie, Sakral-/Sakrokokzygealbereich |
| M48.86 | So nb Spondylopathien, Lumbalbereich | M54.2 | Zervikalneuralgie |
| M48.87 | So nb Spondylopathien, Lumbosakralbereich | M54.3 | Ischialgie |
| M48.88 | So nb Spondylopathien, Sakral-/Sakrokokzygealbereich | M54.4 | Lumboischialgie |
| M48.89 | So nb Spondylopathien, nnb Lokalisation | M54.5 | Kreuzschmerz |
| M48.90 | Spondylopathie, nnbez, mehrere Lok WS | M54.6 | Schmerzen im Bereich BWS |
| M48.91 | Spondylopathie, nnbez, Okzipito-Atlanto-Axialbereich | M54.80 | Sonst Rückenschmerzen, mehrere Lok WS |
| M48.92 | Spondylopathie, nnbez, Zervikalbereich | M54.81 | Sonst Rückenschmerzen, Okzipito-Atlanto-Axialbereich |
| M48.93 | Spondylopathie, nnbez, Zervikothorakalbereich | M54.82 | Sonst Rückenschmerzen, Zervikalbereich |
| M48.94 | Spondylopathie, nnbez, Thorakalbereich | M54.83 | Sonst Rückenschmerzen, Zervikothorakalbereich |
| M48.95 | Spondylopathie, nnbez, Thorakolumbalbereich | M54.84 | Sonst Rückenschmerzen, Thorakalbereich |
| M48.96 | Spondylopathie, nnbez, Lumbalbereich | M54.85 | Sonst Rückenschmerzen, Thorakolumbalbereich |
| M48.97 | Spondylopathie, nnbez, Lumbosakralbereich | M54.86 | Sonst Rückenschmerzen, Lumbalbereich |
| M48.98 | Spondylopathie, nnbez, Sakral-/Sakrokokzygealbereich | M54.87 | Sonst Rückenschmerzen, Lumbosakralbereich |
| M48.99 | Spondylopathie, nnbez, nnbez Lokalisation | M54.88 | Sonst Rückenschmerzen, Sakral-/SakrokokzygBereich |
| M50.0 | Zervikaler Bandscheibenschaden m Myelopathie | M54.89 | Sonst Rückenschmerzen, nnbez Lokalisation |

| | | | |
|--------|---|--------|--|
| M54.90 | Rückenschmerzen, nnbez, mehrere Lok WS | S13.15 | Luxation Halswirbel, C5/C6 |
| M54.91 | Rückenschmerzen, nnbez, Okzipito-Atlanto-Axialbereich | S13.16 | Luxation Halswirbel, C6/C7 |
| M54.92 | Rückenschmerzen, nnbez, Zervikalbereich | S13.17 | Luxation Halswirbel, C7/T1 |
| M54.93 | Rückenschmerzen, nnbez, Zervikothorakalbereich | S13.18 | Luxation Halswirbel, sonstige |
| M54.94 | Rückenschmerzen, nnbez, Thorakalbereich | S13.2 | Luxation sonst+nnb Teile im Bereich Hals |
| M54.95 | Rückenschmerzen, nnbez, Thorakolumbalbereich | S13.3 | Multiple Luxationen im Bereich Hals |
| M54.96 | Rückenschmerzen, nnbez, Lumbalbereich | S13.4 | Verstauchung u Zerrung, Halswirbelsäule |
| M54.97 | Rückenschmerzen, nnbez, Lumbosakralbereich | S13.6 | Verstauch u Zerr Gelenke Bänder , so u nnb Teile Hals |
| M54.98 | Rückenschmerzen, nnb, Sakral-/Sakrokokzygealbereich | S16 | Verletzung von Muskeln u Sehnen in Halshöhe |
| M54.99 | Rückenschmerzen, nnbez, nnbez Lokalisation | S22.00 | Fraktur Brustwirbel, Höhe nnbez |
| M96.1 | Postlaminektomie-Syndrom, ank | S22.01 | Fraktur Brustwirbel, T1 u T2 |
| M96.2 | Kyphose nach Bestrahlung | S22.02 | Fraktur Brustwirbel, T3 u T4 |
| M96.3 | Kyphose nach Laminektomie | S22.03 | Fraktur Brustwirbel, T5 u T6 |
| M96.4 | Postoperative Lordose | S22.04 | Fraktur Brustwirbel, T7 u T8 |
| M96.5 | Skoliose nach Bestrahlung | S22.05 | Fraktur Brustwirbel, T9 u T10 |
| M99.30 | Knöch Sten SpinKan, Kopfber | S22.06 | Fraktur Brustwirbel, T11 u T12 |
| M99.31 | Knöch Sten SpinKan, Zervikalber | S22.1 | Multiple Frakturen Brustwirbelsäule |
| M99.32 | Knöch Sten SpinKan, Thorakalber | S23.0 | Traumatische Ruptur thorakale Bandscheibe |
| M99.33 | Knöch Sten SpinKan, Lumbalber | S23.10 | Luxation Brustwirbel, Höhe nnbez |
| M99.34 | Knöch Sten SpinKan, Sakralber | S23.11 | Luxation Brustwirbel, T1/T2 u T2/T3 |
| M99.39 | Knöch Sten SpinKan, Abd u sonst Lok | S23.12 | Luxation Brustwirbel, T3/T4 u T4/T5 |
| M99.40 | Bgwebig Sten SpinKan, Kopfber | S23.13 | Luxation Brustwirbel, T5/T6 u T6/T7 |
| M99.41 | Bgwebig Sten SpinKan, Zervikalber | S23.14 | Luxation Brustwirbel, T7/T8 u T8/T9 |
| M99.42 | Bgwebig Sten SpinKan, Thorakalber | S23.15 | Luxation Brustwirbel, T9/T10 u T10/T11 |
| M99.43 | Bgwebig Sten SpinKan, Lumbalber | S23.16 | Luxation Brustwirbel, T11/T12 |
| M99.44 | Bgwebig Sten SpinKan, Sakralber | S23.17 | Luxation Brustwirbel, T12/L1 |
| M99.49 | Bgwebig Sten SpinKan, Abd u sonst Lok | S23.3 | Verstauchung u Zerrung Brustwirbelsäule |
| M99.50 | Sten SpinKan d Bandsch, Kopfber | S29.0 | Verletzung von Muskeln u Sehnen in Thoraxhöhe |
| M99.51 | Sten SpinKan d Bandsch, Zervikalber | S32.00 | Fraktur Lendenwirbel, Höhe nnbez |
| M99.52 | Sten SpinKan d Bandsch, Thorakalber | S32.01 | Fraktur Lendenwirbel, L1 |
| M99.53 | Sten SpinKan d Bandsch, Lumbalber | S32.02 | Fraktur Lendenwirbel, L2 |
| M99.59 | Sten SpinKan d Bandsch, Abd u sonst Lok | S32.03 | Fraktur Lendenwirbel, L3 |
| M99.60 | Sten For intervert, knöch od d Sublux, Kopfber | S32.04 | Fraktur Lendenwirbel, L4 |
| M99.61 | Sten For intervert, knöch od d Sublux, Zervikalber | S32.05 | Fraktur Lendenwirbel, L5 |
| M99.62 | Sten For intervert, knöch od d Sublux, Thorakalber | S32.1 | Fraktur Os sacrum |
| M99.63 | Sten For intervert, knöch od d Sublux, Lumbalber | S32.2 | Fraktur Os coccygis |
| M99.64 | Sten For intervert, knöch od d Sublux, Sakralber | S32.82 | Fraktur, Lendenwirbelsäule u Kreuzbein, Teil nnb |
| M99.69 | Sten For intervert, knöch od d Sublux, Abd u sonst Lok | S33.0 | Traumatische Ruptur einer lumbalen Bandscheibe |
| M99.70 | Sten For intervert, bgwebig od d Bandsch, Kopfber | S33.10 | Luxation Lendenwirbel, Höhe nnbez |
| M99.71 | Sten For intervert, bgwebig od d Bandsch, Zervikalber | S33.11 | Luxation Lendenwirbel, L1/L2 |
| M99.72 | Sten For intervert, bgwebig od d Bandsch, Thorakalber | S33.12 | Luxation Lendenwirbel, L2/L3 |
| M99.73 | Sten For intervert, bgwebig od d Bandsch, Lumbalber | S33.13 | Luxation Lendenwirbel, L3/L4 |
| M99.74 | Sten For intervert, bgwebig od d Bandsch, Sakralber | S33.14 | Luxation Lendenwirbel, L4/L5 |
| M99.79 | Sten For intervert, bgwebig od d Bandsch, Abd u sonst Lok | S33.15 | Luxation Lendenwirbel, L5/S1 |
| Q76.21 | Angeborene Spondylolisthesis | S33.2 | Luxation Iliosakral-/Sakro-Kokzygealgelenk |
| Q76.22 | Angeborene Spondylolyse | S33.3 | Luxation sonst+nnb Teile Lendenwirbelsäule Becken |
| Q76.3 | Angeborene Skoliose d angeborene Knochenfehlbildung | S33.4 | Traumatische Symphysensprengung |
| Q76.4 | Sonst angeborene Fehlbildungen WS oh Skoliose | S33.50 | Verstauchung Zerrung Lendenwirbelsäule, nnb |
| S12.0 | Fraktur 1. Halswirbel | S33.51 | Verstauchung Zerrung Junct lumbosacr u Bänder |
| S12.1 | Fraktur 2. Halswirbel | S33.6 | Verstauchung Zerrung Iliosakralgelenk |
| S12.21 | Fraktur 3. Halswirbel | S33.7 | Verstauchung Zerrung so+nnb Teile LWS Becken |
| S12.22 | Fraktur 4. Halswirbel | S39.0 | Verletzung Muskeln Sehnen Abd LumbosakrGeg Becken |
| S12.23 | Fraktur 5. Halswirbel | S72.40 | Distale Fraktur Femur, Teil nnbez |
| S12.24 | Fraktur 6. Halswirbel | S72.41 | Distale Fraktur Femur, Condylus (lateralis) (medialis) |
| S12.25 | Fraktur 7. Halswirbel | S72.42 | Distale Fraktur Femur, Epiphyse, Epiphysenlösung |
| S12.7 | Multiple Frakturen Halswirbelsäule | S72.43 | Distale Fraktur Femur, suprakondylär |
| S12.9 | Fraktur im Bereich Hals, Teil nnbez | S72.44 | Distale Fraktur Femur, interkondylär |
| S13.0 | Traumatische Ruptur zervikale Bandscheibe | S72.8 | Frakturen sonstiger Teile, Femur |
| S13.10 | Luxation Halswirbel, Höhe nnbez | S72.9 | Fraktur Femur, Teil nnbez |
| S13.11 | Luxation Halswirbel, C1/C2 | T08.0 | Fraktur WS, Höhe nnb, geschlossen od onA |
| S13.12 | Luxation Halswirbel, C2/C3 | T08.1 | Fraktur Wirbelsäule, Höhe nnbez, Offen |
| S13.13 | Luxation Halswirbel, C3/C4 | T09.2 | Lux Verstauch Zerrung nnb Gelenke u Bänder Rumpf |
| S13.14 | Luxation Halswirbel, C4/C5 | | |

Nebendiagnose I68-2

| | | | |
|--------|---|--------|---|
| G04.1 | Tropische spastische Paraplegie | G82.12 | Spast Parapares u Parapleg, chron kompl QSL |
| G82.02 | Schlaff Parapares u Parapleg, chron kompl QSL | G82.13 | Spast Parapares u Parapleg, chron inkompl QSL |
| G82.03 | Schlaff Parapares u Parapleg, chron inkompl QSL | G82.19 | Spast Parapares u Parapleg, nnb |
| G82.09 | Schlaff Parapares u Parapleg, nnb | G82.22 | Parapares u Parapleg, nnb, chron kompl QSL |

| | | | |
|--------|---|--------|--|
| G82.23 | Parapares u Parapleg, nnb, chron inkompl QSL | G82.53 | Tetrapares u Tetrapleg, nnb, chron inkompl QSL |
| G82.29 | Parapares u Parapleg, nnb | G82.59 | Tetrapares u Tetrapleg, nnb |
| G82.32 | Schlaff Tetrapares u Tetrapleg, chron kompl QSL | G95.1 | Vaskuläre Myelopathien |
| G82.33 | Schlaff Tetrapares u Tetrapleg, chron inkompl QSL | G95.2 | Rückenmarkskompression, nnbez |
| G82.39 | Schlaff Tetrapares u Tetrapleg, nnb | G95.80 | HarnblasLähm b Schädig ob motor Neuron [UMNL] |
| G82.42 | Spast Tetrapares u Tetrapleg, chron kompl QSL | G95.81 | HarnblasLähm b Schädig unt motor Neuron [LMNL] |
| G82.43 | Spast Tetrapares u Tetrapleg, chron inkompl QSL | G95.9 | KH Rückenmark, nnbez |
| G82.49 | Spast Tetrapares u Tetrapleg, nnb | P11.51 | Geburtsverletzung Wirbelsäule u RM m chron QSL |
| G82.52 | Tetrapares u Tetrapleg, nnb, chron kompl QSL | | |

Hauptdiagnose I68-3

| | | | |
|--------|--|--------|---|
| M46.00 | Spinale Enthesopathie, mehrere Lok WS | S12.7 | Multiple Frakturen Halswirbelsäule |
| M46.01 | Spinale Enthesopathie, Okzipito-Atlanto-Axialbereich | S12.9 | Fraktur im Bereich Hals, Teil nnbez |
| M46.02 | Spinale Enthesopathie, Zervikalbereich | S13.0 | Traumatische Ruptur zervikale Bandscheibe |
| M46.03 | Spinale Enthesopathie, Zervikothorakalbereich | S13.10 | Luxation Halswirbel, Höhe nnbez |
| M46.04 | Spinale Enthesopathie, Thorakalbereich | S13.11 | Luxation Halswirbel, C1/C2 |
| M46.05 | Spinale Enthesopathie, Thorakolumbalbereich | S13.12 | Luxation Halswirbel, C2/C3 |
| M46.06 | Spinale Enthesopathie, Lumbalbereich | S13.13 | Luxation Halswirbel, C3/C4 |
| M46.07 | Spinale Enthesopathie, Lumbosakralbereich | S13.14 | Luxation Halswirbel, C4/C5 |
| M46.08 | Spinale Enthesopathie, Sakral-/Sakrokokzygealbereich | S13.15 | Luxation Halswirbel, C5/C6 |
| M46.09 | Spinale Enthesopathie, nnbez Lokalisation | S13.16 | Luxation Halswirbel, C6/C7 |
| M46.1 | Sakroiliitis, aonkl | S13.17 | Luxation Halswirbel, C7/T1 |
| M46.40 | Diszitis, nnbez, mehrere Lok WS | S13.18 | Luxation Halswirbel, sonstige |
| M46.41 | Diszitis, nnbez, Okzipito-Atlanto-Axialbereich | S13.2 | Luxation sonst+nnb Teile im Bereich Hals |
| M46.42 | Diszitis, nnbez, Zervikalbereich | S13.3 | Multiple Luxationen im Bereich Hals |
| M46.43 | Diszitis, nnbez, Zervikothorakalbereich | S13.4 | Verstauchung u Zerrung, Halswirbelsäule |
| M46.44 | Diszitis, nnbez, Thorakalbereich | S13.6 | Verstauch u Zerr Gelenke Bänder , so u nnb Teile Hals |
| M46.45 | Diszitis, nnbez, Thorakolumbalbereich | S22.00 | Fraktur Brustwirbel, Höhe nnbez |
| M46.46 | Diszitis, nnbez, Lumbalbereich | S22.01 | Fraktur Brustwirbel, T1 u T2 |
| M46.47 | Diszitis, nnbez, Lumbosakralbereich | S22.02 | Fraktur Brustwirbel, T3 u T4 |
| M46.48 | Diszitis, nnbez, Sakral-/Sakrokokzygealbereich | S22.03 | Fraktur Brustwirbel, T5 u T6 |
| M46.49 | Diszitis, nnbez, nnbez Lokalisation | S22.04 | Fraktur Brustwirbel, T7 u T8 |
| M46.50 | Sonst inf Spondylopathien, mehrere Lok WS | S22.05 | Fraktur Brustwirbel, T9 u T10 |
| M46.51 | Sonst inf Spondylopathien, Okzipito-Atlanto-Axialbereich | S22.06 | Fraktur Brustwirbel, T11 u T12 |
| M46.52 | Sonst inf Spondylopathien, Zervikalbereich | S22.1 | Multiple Frakturen Brustwirbelsäule |
| M46.53 | Sonst inf Spondylopathien, Zervikothorakalbereich | S23.0 | Traumatische Ruptur thorakale Bandscheibe |
| M46.54 | Sonst inf Spondylopathien, Thorakalbereich | S23.10 | Luxation Brustwirbel, Höhe nnbez |
| M46.55 | Sonst inf Spondylopathien, Thorakolumbalbereich | S23.11 | Luxation Brustwirbel, T1/T2 u T2/T3 |
| M46.56 | Sonst inf Spondylopathien, Lumbalbereich | S23.12 | Luxation Brustwirbel, T3/T4 u T4/T5 |
| M46.57 | Sonst inf Spondylopathien, Lumbosakralbereich | S23.13 | Luxation Brustwirbel, T5/T6 u T6/T7 |
| M46.58 | Sonst inf Spondylopathien, Sakral-/SakrokokzygBereich | S23.14 | Luxation Brustwirbel, T7/T8 u T8/T9 |
| M46.59 | Sonst infektiöse Spondylopathien, nnb Lok | S23.15 | Luxation Brustwirbel, T9/T10 u T10/T11 |
| M46.80 | So nb entz Spondylopath, mehrere Lok WS | S23.16 | Luxation Brustwirbel, T11/T12 |
| M46.81 | So nb entz Spondylopath, Okzipito-Atlanto-Axialbereich | S23.17 | Luxation Brustwirbel, T12/L1 |
| M46.82 | So nb entz Spondylopathien, Zervikalbereich | S23.3 | Verstauchung u Zerrung Brustwirbelsäule |
| M46.83 | So nb entz Spondylopath, Zervikothorakalbereich | S32.00 | Fraktur Lendenwirbel, Höhe nnbez |
| M46.84 | So nb entz Spondylopathien, Thorakalbereich | S32.01 | Fraktur Lendenwirbel, L1 |
| M46.85 | So nb entz Spondylopath, Thorakolumbalbereich | S32.02 | Fraktur Lendenwirbel, L2 |
| M46.86 | So nb entz Spondylopathien, Lumbalbereich | S32.03 | Fraktur Lendenwirbel, L3 |
| M46.87 | So nb entz Spondylopath, Lumbosakralbereich | S32.04 | Fraktur Lendenwirbel, L4 |
| M46.88 | So nb entz Spondylopath, Sakral-/Sakrokokzygealbereich | S32.05 | Fraktur Lendenwirbel, L5 |
| M46.89 | So nb entz Spondylopathien, nnb Lok | S32.1 | Fraktur Os sacrum |
| M46.90 | Entz Spondylopathie, nnb, mehrere Lok WS | S32.2 | Fraktur Os coccygis |
| M46.91 | Entz Spondylopathie, nnb, Okzipito-Atlanto-Axialbereich | S32.82 | Fraktur, Lendenwirbelsäule u Kreuzbein, Teil nnb |
| M46.92 | Entz Spondylopathie, nnb, Zervikalbereich | S33.0 | Traumatische Ruptur einer lumbalen Bandscheibe |
| M46.93 | Entz Spondylopathie, nnb, Zervikothorakalbereich | S33.10 | Luxation Lendenwirbel, Höhe nnbez |
| M46.94 | Entz Spondylopathie, nnb, Thorakalbereich | S33.11 | Luxation Lendenwirbel, L1/L2 |
| M46.95 | Entz Spondylopathie, nnb, Thorakolumbalbereich | S33.12 | Luxation Lendenwirbel, L2/L3 |
| M46.96 | Entz Spondylopathie, nnb, Lumbalbereich | S33.13 | Luxation Lendenwirbel, L3/L4 |
| M46.97 | Entz Spondylopathie, nnb, Lumbosakralbereich | S33.14 | Luxation Lendenwirbel, L4/L5 |
| M46.98 | Entz Spondylopathie, nnb, Sakral-/SakrokokzygBereich | S33.15 | Luxation Lendenwirbel, L5/S1 |
| M46.99 | Entz Spondylopathie, nnb, nnb Lokalisation | S33.2 | Luxation Iliosakral-/Sakro-Kokzygealgelenk |
| S12.0 | Fraktur 1. Halswirbel | S33.3 | Luxation sonst+nnb Teile Lendenwirbelsäule Becken |
| S12.1 | Fraktur 2. Halswirbel | S33.4 | Traumatische Symphysensprengung |
| S12.21 | Fraktur 3. Halswirbel | S33.50 | Verstauchung Zerrung Lendenwirbelsäule, nnb |
| S12.22 | Fraktur 4. Halswirbel | S33.51 | Verstauchung Zerrung Junct lumbosacr u Bänder |
| S12.23 | Fraktur 5. Halswirbel | S33.6 | Verstauchung Zerrung Iliosakralgelenk |
| S12.24 | Fraktur 6. Halswirbel | S33.7 | Verstauchung Zerrung so+nnb Teile LWS Becken |
| S12.25 | Fraktur 7. Halswirbel | | |

| | | | |
|-------|---|-------|--|
| S39.0 | Verletzung Muskeln Sehnen Abd LumbosakrGeg Becken | T08.1 | Fraktur Wirbelsäule, Höhe nnbez, Offen |
| T08.0 | Fraktur WS, Höhe nnb, geschlossen od onA | | |

Hauptdiagnose I68-4

| | | | |
|--------|--|--------|--|
| M46.40 | Diszitis, nnbez, mehrere Lok WS | M46.50 | Sonst inf Spondylopathien, mehrere Lok WS |
| M46.41 | Diszitis, nnbez, Okzipito-Atlanto-Axialbereich | M46.51 | Sonst inf Spondylopathien, Okzipito-Atlanto-Axialbereich |
| M46.42 | Diszitis, nnbez, Zervikalbereich | M46.52 | Sonst inf Spondylopathien, Zervikalbereich |
| M46.43 | Diszitis, nnbez, Zervikothorakalbereich | M46.53 | Sonst inf Spondylopathien, Zervikothorakalbereich |
| M46.44 | Diszitis, nnbez, Thorakalbereich | M46.54 | Sonst inf Spondylopathien, Thorakalbereich |
| M46.45 | Diszitis, nnbez, Thorakolumbalbereich | M46.55 | Sonst inf Spondylopathien, Thorakolumbalbereich |
| M46.46 | Diszitis, nnbez, Lumbalbereich | M46.56 | Sonst inf Spondylopathien, Lumbalbereich |
| M46.47 | Diszitis, nnbez, Lumbosakralbereich | M46.57 | Sonst inf Spondylopathien, Lumbosakralbereich |
| M46.48 | Diszitis, nnbez, Sakral-/Sakrokokzygealbereich | M46.58 | Sonst inf Spondylopathien, Sakral-/SakrokokzygBereich |
| M46.49 | Diszitis, nnbez, nnbez Lokalisation | M46.59 | Sonst infektiöse Spondylopathien, nnb Lok |

Hauptdiagnose I68-5

| | | | |
|--------|--|--------|--------------------------------------|
| S72.40 | Distale Fraktur Femur, Teil nnbez | S72.44 | Distale Fraktur Femur, interkondylär |
| S72.41 | Distale Fraktur Femur, Condylus (lateralis) (medialis) | S72.8 | Frakturen sonstiger Teile, Femur |
| S72.42 | Distale Fraktur Femur, Epiphyse, Epiphysenlösung | S72.9 | Fraktur Femur, Teil nnbez |
| S72.43 | Distale Fraktur Femur, suprakondylär | | |

ADRG I69**Knochenkrankheiten und spezifische Arthropathien**

Hauptdiagnose in Tabelle I69-1

DRG I69Z**Knochenkrankheiten und spezifische Arthropathien****Hauptdiagnose I69-1**

| | | | |
|--------|---|--------|---|
| E55.0 | Floride Rachitis | M06.05 | Seronegative chron Polyarthritiden Becken/OS |
| M02.10 | Postenteritische Arthritis, mehrere Lok | M06.06 | Seronegative chron Polyarthritiden Unterschenkel |
| M02.11 | Postenteritische Arthritis Schulterregion | M06.07 | Seronegative chron Polyarthritiden Knöchel/Fuß |
| M02.12 | Postenteritische Arthritis Oberarm | M06.08 | Seronegative chron Polyarthritiden, sonst Lok |
| M02.13 | Postenteritische Arthritis Unterarm | M06.09 | Seronegative chron Polyarthritiden, nnbez Lok |
| M02.14 | Postenteritische Arthritis Hand | M06.20 | Bursitis b chron Polyarthritiden, mehrere Lok |
| M02.15 | Postenteritische Arthritis Beckenregion/Oberschenkel | M06.21 | Bursitis b chron Polyarthritiden Schulterregion |
| M02.16 | Postenteritische Arthritis Unterschenkel | M06.22 | Bursitis b chron Polyarthritiden Oberarm |
| M02.17 | Postenteritische Arthritis Knöchel/Fuß | M06.23 | Bursitis b chron Polyarthritiden Unterarm |
| M02.18 | Postenteritische Arthritis, sonstige Lok | M06.24 | Bursitis b chron Polyarthritiden Hand |
| M02.19 | Postenteritische Arthritis, nnbez Lokalisationen | M06.25 | Bursitis b chron Polyarthritiden Becken/Oberschenkel |
| M05.80 | Sonst seropos chron Polyarthritiden, mehrere Lok | M06.26 | Bursitis b chron Polyarthritiden Unterschenkel |
| M05.81 | Sonst seropos chron Polyarthritiden Schulterregion | M06.27 | Bursitis b chron Polyarthritiden Knöchel/Fuß |
| M05.82 | Sonst seropos chron Polyarthritiden Oberarm | M06.28 | Bursitis b chron Polyarthritiden, sonst Lok |
| M05.83 | Sonst seropos chron Polyarthritiden Unterarm | M06.29 | Bursitis b chron Polyarthritiden, nnbez Lok |
| M05.84 | Sonst seropos chron Polyarthritiden Hand | M06.40 | Entzündliche Polyarthropathie, mehrere Lokalisationen |
| M05.85 | Sonst seropos chron Polyarthritiden Becken/Oberschenkel | M06.41 | Entzündliche Polyarthropathie Schulterregion |
| M05.86 | Sonst seropos chron Polyarthritiden Unterschenkel | M06.42 | Entzündliche Polyarthropathie Oberarm |
| M05.87 | Sonst seropos chron Polyarthritiden Knöchel/Fuß | M06.43 | Entzündliche Polyarthropathie Unterarm |
| M05.88 | Sonst seropos chron Polyarthritiden, sonst Lok | M06.44 | Entzündliche Polyarthropathie Hand |
| M05.89 | Sonst seropos chron Polyarthritiden, nnbez Lok | M06.45 | Entzündliche Polyarthropathie Beckenregion/OS |
| M05.90 | Seropos chron Polyarthritiden, nnbez, mehrere Lok | M06.46 | Entzündliche Polyarthropathie Unterschenkel |
| M05.91 | Seropos chron Polyarthritiden, nnbez, Schulterregion | M06.47 | Entzündliche Polyarthropathie Knöchel/Fuß |
| M05.92 | Seropos chron Polyarthritiden, nnb, Oberarm | M06.48 | Entzündliche Polyarthropathie, sonst Lokalisation |
| M05.93 | Seropos chron Polyarthritiden, nnbez, Unterarm | M06.49 | Entzündliche Polyarthropathie, nnbez Lokalisationen |
| M05.94 | Seropos chron Polyarthritiden, nnbez, Hand | M06.80 | Sonst nb chron Polyarthritiden, mehrere Lok |
| M05.95 | Seropos chron Polyarthritiden, nnbez, Becken/Oberschenkel | M06.81 | Sonst nb chron Polyarthritiden Schulterregion |
| M05.96 | Seropos chron Polyarthritiden, nnbez, Unterschenkel | M06.82 | Sonst nb chron Polyarthritiden Oberarm |
| M05.97 | Seropos chron Polyarthritiden, nnbez, Knöchel/Fuß | M06.83 | Sonst nb chron Polyarthritiden Unterarm |
| M05.98 | Seropos chron Polyarthritiden, nnbez, sonst Lok | M06.84 | Sonst nb chron Polyarthritiden Hand |
| M05.99 | Seropos chron Polyarthritiden, nnbez, nnbez Lok | M06.85 | Sonst nb chron Polyarthritiden Becken/Oberschenkel |
| M06.00 | Seronegative chron Polyarthritiden, mehrere Lok | M06.86 | Sonst nb chron Polyarthritiden Unterschenkel |
| M06.01 | Seronegative chron Polyarthritiden Schulterregion | M06.87 | Sonst nb chron Polyarthritiden Knöchel/Fuß |
| M06.02 | Seronegative chron Polyarthritiden Oberarm | M06.88 | Sonst nb chron Polyarthritiden, sonst Lok |
| M06.03 | Seronegative chron Polyarthritiden Unterarm | M06.89 | Sonst nb chron Polyarthritiden, nnbez Lok |
| M06.04 | Seronegative chron Polyarthritiden Hand | M06.90 | Chronische Polyarthritiden, nnbez, mehrere Lok |

| | | | |
|--------|--|--------|--|
| M06.91 | Chronische Polyarthritis, nnbez, Schulterregion | M11.21 | Sonst Chondrokalzinose Schulterregion |
| M06.92 | Chronische Polyarthritis, nnbez, Oberarm | M11.22 | Sonst Chondrokalzinose Oberarm |
| M06.93 | Chronische Polyarthritis, nnbez, Unterarm | M11.23 | Sonst Chondrokalzinose Unterarm |
| M06.94 | Chronische Polyarthritis, nnbez, Hand | M11.24 | Sonst Chondrokalzinose Hand |
| M06.95 | Chronische Polyarthritis, nnbez, Beckenregion/OS | M11.25 | Sonst Chondrokalzinose Beckenreg/Oberschenkel |
| M06.96 | Chronische Polyarthritis, nnbez, Unterschenkel | M11.26 | Sonst Chondrokalzinose Unterschenkel |
| M06.97 | Chronische Polyarthritis, nnbez, Knöchel/Fuß | M11.27 | Sonst Chondrokalzinose Knöchel/Fuß |
| M06.98 | Chronische Polyarthritis, nnbez, sonst Lok | M11.28 | Sonst Chondrokalzinose, Sonst Lok |
| M06.99 | Chronische Polyarthritis, nnbez, nnbez Lok | M11.29 | Sonst Chondrokalzinose, nnbez Lokalisationen |
| M10.00 | Idiopathische Gicht, mehrere Lokalisationen | M11.80 | Sonst nb Kristall-Arthropathien, mehrere Lok |
| M10.01 | Idiopathische Gicht Schulterregion | M11.81 | Sonst nb Kristall-Arthropathien Schulterregion |
| M10.02 | Idiopathische Gicht Oberarm | M11.82 | Sonst nb Kristall-Arthropathien Oberarm |
| M10.03 | Idiopathische Gicht Unterarm | M11.83 | Sonst nb Kristall-Arthropathien Unterarm |
| M10.04 | Idiopathische Gicht Hand | M11.84 | Sonst nb Kristall-Arthropathien Hand |
| M10.05 | Idiopathische Gicht Beckenregion/Oberschenkel | M11.85 | Sonst nb Kristall-Arthropathien Beckenreg/OS |
| M10.06 | Idiopathische Gicht Unterschenkel | M11.86 | Sonst nb Kristall-Arthropathien Unterschenkel |
| M10.07 | Idiopathische Gicht Knöchel/Fuß | M11.87 | Sonst nb Kristall-Arthropathien Knöchel/Fuß |
| M10.08 | Idiopathische Gicht, sonstige Lokalisation | M11.88 | Sonst nb Kristall-Arthropathien, sonst Lok |
| M10.09 | Idiopathische Gicht, nnbez Lokalisationen | M11.89 | Sonst nb Kristall-Arthropathien, nnbez Lok |
| M10.20 | Arzneimittelinduzierte Gicht, mehrere Lok | M11.90 | Kristall-Arthropathie, nnbez, mehrere Lok |
| M10.21 | Arzneimittelinduzierte Gicht Schulterregion | M11.91 | Kristall-Arthropathie, nnbez, Schulterregion |
| M10.22 | Arzneimittelinduzierte Gicht Oberarm | M11.92 | Kristall-Arthropathie, nnbez, Oberarm |
| M10.23 | Arzneimittelinduzierte Gicht Unterarm | M11.93 | Kristall-Arthropathie, nnbez, Unterarm |
| M10.24 | Arzneimittelinduzierte Gicht Hand | M11.94 | Kristall-Arthropathie, nnbez, Hand |
| M10.25 | Arzneimittelinduzierte Gicht Beckenregion/OS | M11.95 | Kristall-Arthropathie, nnbez, Beckenreg/Oberschenkel |
| M10.26 | Arzneimittelinduzierte Gicht Unterschenkel | M11.96 | Kristall-Arthropathie, nnbez, Unterschenkel |
| M10.27 | Arzneimittelinduzierte Gicht Knöchel/Fuß | M11.97 | Kristall-Arthropathie, nnbez, Knöchel/Fuß |
| M10.28 | Arzneimittelinduzierte Gicht, sonstige Lok | M11.98 | Kristall-Arthropathie, nnbez, sonst Lok |
| M10.29 | Arzneimittelinduzierte Gicht, nnbez Lok | M11.99 | Kristall-Arthropathie, nnbez, nnbez Lokalisationen |
| M10.40 | Sonst sek Gicht, mehrere Lokalisationen | M12.00 | Chron postrheum Arth [J-Arth], mehrere Lok |
| M10.41 | Sonst sek Gicht Schulterregion | M12.01 | Chron postrheum Arth [J-Arth] Schulterregion |
| M10.42 | Sonst sek Gicht Oberarm | M12.02 | Chron postrheum Arth [J-Arth] Oberarm |
| M10.43 | Sonst sek Gicht Unterarm | M12.03 | Chron postrheum Arth [J-Arth] Unterarm |
| M10.44 | Sonst sek Gicht Hand | M12.04 | Chron postrheum Arth [J-Arth] Hand |
| M10.45 | Sonst sek Gicht Beckenregion/Oberschenkel | M12.05 | Chron postrheum Arth [J-Arth] Beckenreg/Oberschenkel |
| M10.46 | Sonst sek Gicht Unterschenkel | M12.06 | Chron postrheum Arth [J-Arth] Unterschenkel |
| M10.47 | Sonst sek Gicht Knöchel/Fuß | M12.07 | Chron postrheum Arth [J-Arth] Knöchel/Fuß |
| M10.48 | Sonst sek Gicht, sonstige Lokalisation | M12.08 | Chron postrheum Arth [J-Arth], Sonst Lok |
| M10.49 | Sonst sek Gicht, nnbez Lokalisationen | M12.09 | Chron postrheum Arth [J-Arth], nnbez Lok |
| M10.90 | Gicht, nnbez, mehrere Lokalisationen | M12.10 | Kaschin-Beck-KH, mehrere Lokalisationen |
| M10.91 | Gicht, nnbez, Schulterregion | M12.11 | Kaschin-Beck-KH Schulterregion |
| M10.92 | Gicht, nnbez, Oberarm | M12.12 | Kaschin-Beck-KH Oberarm |
| M10.93 | Gicht, nnbez, Unterarm | M12.13 | Kaschin-Beck-KH Unterarm |
| M10.94 | Gicht, nnbez, Hand | M12.14 | Kaschin-Beck-KH Hand |
| M10.95 | Gicht, nnbez, Beckenregion/Oberschenkel | M12.15 | Kaschin-Beck-KH Beckenregion/Oberschenkel |
| M10.96 | Gicht, nnbez, Unterschenkel | M12.16 | Kaschin-Beck-KH Unterschenkel |
| M10.97 | Gicht, nnbez, Knöchel/Fuß | M12.17 | Kaschin-Beck-KH Knöchel/Fuß |
| M10.98 | Gicht, nnbez, sonstige Lokalisation | M12.18 | Kaschin-Beck-KH, sonst Lokalisation |
| M10.99 | Gicht, nnbez, nnbez Lokalisationen | M12.19 | Kaschin-Beck-KH, nnbez Lokalisationen |
| M11.00 | Apatitirrhismus, mehrere Lokalisationen | M12.20 | Villonoduläre Synovitis (pigm), mehrere Lok |
| M11.01 | Apatitirrhismus Schulterregion | M12.21 | Villonoduläre Synovitis (pigm) Schulterregion |
| M11.02 | Apatitirrhismus Oberarm | M12.22 | Villonoduläre Synovitis (pigmentiert) Oberarm |
| M11.03 | Apatitirrhismus Unterarm | M12.23 | Villonoduläre Synovitis (pigmentiert) Unterarm |
| M11.04 | Apatitirrhismus Hand | M12.24 | Villonoduläre Synovitis (pigmentiert) Hand |
| M11.05 | Apatitirrhismus Beckenregion/Oberschenkel | M12.25 | Villonoduläre Synovitis (pigm) Becken/Oberschenkel |
| M11.06 | Apatitirrhismus Unterschenkel | M12.26 | Villonoduläre Synovitis (pigm) Unterschenkel |
| M11.07 | Apatitirrhismus Knöchel/Fuß | M12.27 | Villonoduläre Synovitis (pigm) Knöchel/Fuß |
| M11.08 | Apatitirrhismus, sonstige Lokalisation | M12.28 | Villonoduläre Synovitis (pigm), sonstige Lok |
| M11.09 | Apatitirrhismus, nnbez Lokalisationen | M12.29 | Villonoduläre Synovitis (pigmentiert), nnbez Lok |
| M11.10 | Familiäre Chondrokalzinose, mehrere Lok | M12.30 | Palindromer Rheumatismus, mehrere Lok |
| M11.11 | Familiäre Chondrokalzinose Schulterregion | M12.31 | Palindromer Rheumatismus Schulterregion |
| M11.12 | Familiäre Chondrokalzinose Oberarm | M12.32 | Palindromer Rheumatismus Oberarm |
| M11.13 | Familiäre Chondrokalzinose Unterarm | M12.33 | Palindromer Rheumatismus Unterarm |
| M11.14 | Familiäre Chondrokalzinose Hand | M12.34 | Palindromer Rheumatismus Hand |
| M11.15 | Familiäre Chondrokalzinose Beckenreg/OS | M12.35 | Palindromer Rheumatismus Becken/Oberschenkel |
| M11.16 | Familiäre Chondrokalzinose Unterschenkel | M12.36 | Palindromer Rheumatismus Unterschenkel |
| M11.17 | Familiäre Chondrokalzinose Knöchel/Fuß | M12.37 | Palindromer Rheumatismus Knöchel/Fuß |
| M11.18 | Familiäre Chondrokalzinose, sonstige Lok | M12.38 | Palindromer Rheumatismus, sonstige Lok |
| M11.19 | Familiäre Chondrokalzinose, nnbez Lokalisationen | M12.39 | Palindromer Rheumatismus, nnbez Lokalisationen |
| M11.20 | Sonst Chondrokalzinose, mehrere Lokalisationen | M12.40 | Hydrops intermittens, mehrere Lokalisationen |

| | | | |
|--------|---|--------|---|
| M12.41 | Hydrops intermittens Schulterregion | M19.27 | Sonst sek Arthrose Knöchel/Fuß |
| M12.42 | Hydrops intermittens Oberarm | M19.28 | Sonst sek Arthrose, sonst Lok |
| M12.43 | Hydrops intermittens Unterarm | M19.29 | Sonst sek Arthrose, nnbez Lok |
| M12.44 | Hydrops intermittens Hand | M19.81 | Sonst nb Arthrose Schulterregion |
| M12.45 | Hydrops intermittens Beckenregion/Oberschenkel | M19.82 | Sonst nb Arthrose Oberarm |
| M12.46 | Hydrops intermittens Unterschenkel | M19.83 | Sonst nb Arthrose Unterarm |
| M12.47 | Hydrops intermittens Knöchel/Fuß | M19.84 | Sonst nb Arthrose, Hand |
| M12.48 | Hydrops intermittens, sonstige Lokalisation | M19.85 | Sonst nb Arthrose: Be OSch [Be Fem Hü HüGel IliosacGel] |
| M12.49 | Hydrops intermittens, nnbez Lokalisationen | M19.87 | Sonst nb Arthrose Knöchel/Fuß |
| M12.50 | Traumatische Arthropathie, mehrere Lok | M19.88 | Sonst nb Arthrose, sonst Lokalisation |
| M12.51 | Traumatische Arthropathie Schulterregion | M19.89 | Sonst nb Arthrose, nnbez Lokalisationen |
| M12.52 | Traumatische Arthropathie Oberarm | M19.91 | Arthrose, nnbez, Schulterregion |
| M12.53 | Traumatische Arthropathie Unterarm | M19.92 | Arthrose, nnbez, Oberarm |
| M12.54 | Traumatische Arthropathie Hand | M19.93 | Arthrose, nnbez, Unterarm |
| M12.55 | Traumatische Arthropathie Becken/Oberschenkel | M19.94 | Arthrose, nnb, Hand |
| M12.56 | Traumatische Arthropathie Unterschenkel | M19.95 | Arthrose nnb: Be Obersch [Be Fem Hü HüGel IliosacGel] |
| M12.57 | Traumatische Arthropathie Knöchel/Fuß | M19.97 | Arthrose, nnbez, Knöchel/Fuß |
| M12.58 | Traumatische Arthropathie, sonstige Lok | M19.98 | Arthrose, nnbez, sonstige Lokalisation |
| M12.59 | Traumatische Arthropathie, nnbez Lokalisationen | M19.99 | Arthrose, nnbez, nnbez Lokalisationen |
| M13.0 | Polyarthrit, nnbez | M24.60 | Ankylose ein Gelenk, mehrere Lok |
| M15.0 | Primäre generalisierte (Osteo-) Arthrose | M24.61 | Ankylose ein Gelenk Schulterregion |
| M15.1 | Heberden-Knoten (mit Arthropathie) | M24.62 | Ankylose ein Gelenk Oberarm |
| M15.2 | Bouchard-Knoten (mit Arthropathie) | M24.63 | Ankylose ein Gelenk Unterarm |
| M15.3 | Sekundäre multiple Arthrose | M24.64 | Ankylose ein Gelenk Hand |
| M15.4 | Erosive (Osteo-) Arthrose | M24.65 | Ankylose ein Gelenk Beckenreg/Oberschenkel |
| M15.9 | Polyarthrose, nnbez | M24.66 | Ankylose ein Gelenk Unterschenkel |
| M16.0 | Primäre Koxarthrose, beidseitig | M24.67 | Ankylose ein Gelenk Knöchel/Fuß |
| M16.1 | Sonstige primäre Koxarthrose | M24.68 | Ankylose ein Gelenk, sonstige Lokalisation |
| M16.2 | Koxarthrose als Folge einer Dysplasie, beidseitig | M24.69 | Ankylose ein Gelenk, nnbez Lokalisationen |
| M16.3 | Sonstige dysplastische Koxarthrose | M25.00 | Hämarthros, mehrere Lokalisationen |
| M16.4 | Posttraumatische Koxarthrose, beidseitig | M25.01 | Hämarthros Schulterregion |
| M16.5 | Sonstige posttraumatische Koxarthrose | M25.02 | Hämarthros Oberarm |
| M16.6 | Sonstige sekundäre Koxarthrose, beidseitig | M25.03 | Hämarthros Unterarm |
| M16.7 | Sonstige sekundäre Koxarthrose | M25.04 | Hämarthros Hand |
| M16.9 | Koxarthrose, nnbez | M25.05 | Hämarthros Beckenregion/Oberschenkel |
| M17.0 | Primäre Gonarthrose, beidseitig | M25.06 | Hämarthros Unterschenkel |
| M17.1 | Sonstige primäre Gonarthrose | M25.07 | Hämarthros Knöchel/Fuß |
| M17.2 | Posttraumatische Gonarthrose, beidseitig | M25.08 | Hämarthros, sonstige Lokalisation |
| M17.3 | Sonstige posttraumatische Gonarthrose | M25.09 | Hämarthros, nnbez Lokalisationen |
| M17.4 | Sonstige sekundäre Gonarthrose, beidseitig | M42.00 | Juv Osteochon WS, mehrere Lok WS |
| M17.5 | Sonstige sekundäre Gonarthrose | M42.01 | Juv Osteochon WS, Okzipito-Atlanto-Axialbereich |
| M17.9 | Gonarthrose, nnbez | M42.02 | Juv Osteochon WS, Zervikalbereich |
| M18.0 | Primäre Rhizarthrose, beidseitig | M42.03 | Juv Osteochon WS, Zervikothorakalbereich |
| M18.1 | Sonstige primäre Rhizarthrose | M42.04 | Juv Osteochon WS, Thorakalbereich |
| M18.2 | Posttraumatische Rhizarthrose, beidseitig | M42.05 | Juv Osteochon WS, Thorakolumbalbereich |
| M18.3 | Sonstige posttraumatische Rhizarthrose | M42.06 | Juv Osteochon WS, Lumbalbereich |
| M18.4 | Sonstige sekundäre Rhizarthrose, beidseitig | M42.07 | Juv Osteochon WS, Lumbosakralbereich |
| M18.5 | Sonstige sekundäre Rhizarthrose | M42.08 | Juv Osteochon WS, Sakral-/Sakrokokzygealbereich |
| M18.9 | Rhizarthrose, nnbez | M42.09 | Juv Osteochon WS, nnbez Lok |
| M19.01 | Primäre Arthrose Schulterregion | M42.10 | Osteochon WS b Erw, mehrere Lok WS |
| M19.02 | Primäre Arthrose Oberarm | M42.11 | Osteochon WS b Erw, Okzipito-Atlanto-Axialbereich |
| M19.03 | Primäre Arthrose Unterarm | M42.12 | Osteochon WS b Erw, Zervikalbereich |
| M19.04 | Prim Arthrose sonst Gel, Hand | M42.13 | Osteochon WS b Erw, Zervikothorakalbereich |
| M19.05 | Prim Arthrose sonst Gel: Be OSch [Be Fem Hü Hü- IliosGel] | M42.14 | Osteochon WS b Erw, Thorakalbereich |
| M19.07 | Primäre Arthrose Knöchel/Fuß | M42.15 | Osteochon WS b Erw, Thorakolumbalbereich |
| M19.08 | Prim Arthro so Gel [Hal Kop Ripp Rum Schäd WS] | M42.16 | Osteochon WS b Erw, Lumbalbereich |
| M19.09 | Primäre Arthrose sonst Gelenke, nnbez Lok | M42.17 | Osteochon WS b Erw, Lumbosakralbereich |
| M19.11 | Posttraumatische Arthrose Schulterregion | M42.18 | Osteochon WS b Erw, Sakral-/Sakrokokzygealbereich |
| M19.12 | Posttraumatische Arthrose Oberarm | M42.19 | Osteochon WS b Erw, nnbez Lok |
| M19.13 | Posttraumatische Arthrose Unterarm | M42.90 | Osteochondrose WS, nnbez, mehrere Lok WS |
| M19.14 | Posttraumat Arthrose sonst Gel, Hand | M42.91 | Osteochondrose WS, nnbez, Okzip-Atlant-AxBereich |
| M19.15 | Posttr Arthrose sonst Gel: Be OSch [Be Fem Hü Hü- IliosGel] | M42.92 | Osteochondrose WS, nnbez, Zervikalbereich |
| M19.17 | Posttraumatische Arthrose Knöchel/Fuß | M42.93 | Osteochondrose WS, nnbez, Zervikothorakalbereich |
| M19.18 | Posttraumatische Arthrose sonst Gelenke | M42.94 | Osteochondrose WS, nnbez, Thorakalbereich |
| M19.19 | Posttraumatische Arthrose so Gelenke, nnbez Lok | M42.95 | Osteochondrose WS, nnbez, Thorakolumbalbereich |
| M19.21 | Sonst sek Arthrose Schulterregion | M42.96 | Osteochondrose WS, nnbez, Lumbalbereich |
| M19.22 | Sonst sek Arthrose Oberarm | M42.97 | Osteochondrose WS, nnbez, Lumbosakralbereich |
| M19.23 | Sonst sek Arthrose Unterarm | M42.98 | Osteochon WS, nnbez, Sakral-/Sakrokokzygealbereich |
| M19.24 | Sonst sek Arthrose, Hand | M42.99 | Osteochondrose WS, nnbez, nnbez Lok |
| M19.25 | Sonst sek Arthrose: Be OSch [Be Fem Hü HüGel IliosacGel] | M80.00 | Postmenop Osteoporose m path Fraktur, mehr Lok |

| | | | |
|--------|---|--------|---|
| M80.01 | Postmenop Osteoporose m path Fx Schulterregion | M80.91 | Nnb Osteoporose m path Fx Schulterregion |
| M80.02 | Postmenop Osteoporose m path Fx Oberarm | M80.92 | Nnb Osteoporose m path Fx Oberarm |
| M80.03 | Postmenop Osteoporose m path Fx Unterarm | M80.93 | Nnb Osteoporose m path Fx Unterarm |
| M80.04 | Postmenop Osteoporose m path Fx Hand | M80.94 | Nnb Osteoporose m path Fx Hand |
| M80.05 | Postmenop Osteoporose m path Fx Becken/OS | M80.95 | Nnb Osteoporose m path Fx Becken/OS |
| M80.06 | Postmenop Osteoporose m path Fx Unterschenkel | M80.96 | Nnb Osteoporose m path Fx Unterschenkel |
| M80.07 | Postmenop Osteoporose m path Fx Knöchel/Fuß | M80.97 | Nnb Osteoporose m path Fx Knöchel/Fuß |
| M80.08 | Postmenop Osteoporose m path Fx, sonst Lok | M80.98 | Nnb Osteoporose m path Fx, sonst Lok |
| M80.09 | Postmenop Osteoporose m path Fx, nnbezLok | M80.99 | Nnb Osteoporose m path Fx, nnbez Lok |
| M80.10 | Osteoporose m path Fx nach Ovarektomie, mehr Lok | M81.00 | Postmenopausale Osteoporose, mehrere Lok |
| M80.11 | Osteoporose m path Fx nach Ovarekt, Schulterregion | M81.01 | Postmenopausale Osteoporose Schulterregion |
| M80.12 | Osteoporose m path Fx nach Ovarekt, Oberarm | M81.02 | Postmenopausale Osteoporose Oberarm |
| M80.13 | Osteoporose m path Fx nach Ovarekt, Unterarm | M81.03 | Postmenopausale Osteoporose Unterarm |
| M80.14 | Osteoporose m path Fx nach Ovarekt, Hand | M81.04 | Postmenopausale Osteoporose Hand |
| M80.15 | Osteoporose m path Fx nach Ovarekt, Beckenreg/OS | M81.05 | Postmenopausale Osteoporose Becken/OS |
| M80.16 | Osteoporose m path Fx nach Ovarekt, Unterschenkel | M81.06 | Postmenopausale Osteoporose Unterschenkel |
| M80.17 | Osteoporose m path Fx nach Ovarekt, Knöchel/Fuß | M81.07 | Postmenopausale Osteoporose Knöchel/Fuß |
| M80.18 | Osteoporose m path Fx nach Ovarekt, sonst Lok | M81.08 | Postmenopausale Osteoporose, sonst Lok |
| M80.19 | Osteoporose m path Fx nach Ovarekt, nnbez Lok | M81.09 | Postmenopausale Osteoporose, nnbez Lok |
| M80.20 | Inaktivitätsosteoporose m path Fraktur, mehr Lok | M81.10 | Osteoporose nach Ovarektomie, mehrere Lok |
| M80.21 | Inaktivitätsosteoporose m path Fx Schulterregion | M81.11 | Osteoporose nach Ovarektomie, Schulterregion |
| M80.22 | Inaktivitätsosteoporose m path Fx Oberarm | M81.12 | Osteoporose nach Ovarektomie, Oberarm |
| M80.23 | Inaktivitätsosteoporose m path Fx Unterarm | M81.13 | Osteoporose nach Ovarektomie, Unterarm |
| M80.24 | Inaktivitätsosteoporose m path Fx Hand | M81.14 | Osteoporose nach Ovarektomie, Hand |
| M80.25 | Inaktivitätsosteoporose m path Fx Becken/OS | M81.15 | Osteoporose nach Ovarektomie, Becken/OS |
| M80.26 | Inaktivitätsosteoporose m path Fx Unterschenkel | M81.16 | Osteoporose nach Ovarektomie, Unterschenkel |
| M80.27 | Inaktivitätsosteoporose m path Fx Knöchel/Fuß | M81.17 | Osteoporose nach Ovarektomie, Knöchel/Fuß |
| M80.28 | Inaktivitätsosteoporose m path Fx, sonst Lok | M81.18 | Osteoporose nach Ovarektomie, sonst Lokalisation |
| M80.29 | Inaktivitätsosteoporose m path Fx, nnbez Lok | M81.19 | Osteoporose nach Ovarektomie, nnbez Lok |
| M80.30 | Osteoporose m path Fx d Malabs n chir Eingr, mehr Lok | M81.20 | Inaktivitätsosteoporose, mehrere Lok |
| M80.31 | Osteoporose m path Fx d Malabs n chir Eingr, Schulterregion | M81.21 | Inaktivitätsosteoporose Schulterregion |
| M80.32 | Osteoporose m path Fx d Malabs n chir Eingr, Oberarm | M81.22 | Inaktivitätsosteoporose Oberarm |
| M80.33 | Osteoporose m path Fx d Malabs n chir Eingr, Unterarm | M81.23 | Inaktivitätsosteoporose Unterarm |
| M80.34 | Osteoporose m path Fx d Malabs n chir Eingr, Hand | M81.24 | Inaktivitätsosteoporose Hand |
| M80.35 | Osteoporose m path Fx d Malabs n chir Eingr, BeReg/OS | M81.25 | Inaktivitätsosteoporose Beckenregion/Oberschenkel |
| M80.36 | Osteoporose m path Fx d Malabs n chir Eingr, US | M81.26 | Inaktivitätsosteoporose Unterschenkel |
| M80.37 | Osteoporose m path Fx d Malabs n chir Eingr, Knöch/Fuß | M81.27 | Inaktivitätsosteoporose Knöchel/Fuß |
| M80.38 | Osteoporose m path Fx d Malabs n chir Eingr, sonst Lok | M81.28 | Inaktivitätsosteoporose, sonstige Lokalisation |
| M80.39 | Osteoporose m path Fx d Malabs n chir Eingr, nnbez Lok | M81.29 | Inaktivitätsosteoporose, nnbez Lokalisationen |
| M80.40 | AM-induz Osteoporose m path Fx, mehrere Lok | M81.30 | Osteoporose infolge Malabs nach chir Eingr, mehrere Lok |
| M80.41 | AM-induz Osteoporose m path Fx Schulterregion | M81.31 | Osteoporose infolge Malabs nach chir Eingr, Schulterreg |
| M80.42 | AM-induz Osteoporose m path Fx Oberarm | M81.32 | Osteoporose infolge Malabs nach chir Eingr, Oberarm |
| M80.43 | AM-induz Osteoporose m path Fx Unterarm | M81.33 | Osteoporose infolge Malabs nach chir Eingr, Unterarm |
| M80.44 | AM-induz Osteoporose m path Fx Hand | M81.34 | Osteoporose infolge Malabs nach chir Eingr, Hand |
| M80.45 | AM-induz Osteoporose m path Fx Becken/OS | M81.35 | Osteoporose infolge Malabs nach chir Eingr, BeReg/OS |
| M80.46 | AM-induz Osteoporose m path Fx Unterschenkel | M81.36 | Osteoporose infolge Malabs nach chir Eingr, US |
| M80.47 | AM-induz Osteoporose m path Fx Knöchel/Fuß | M81.37 | Osteoporose infolge Malabs nach chir Eingr, Knöchel/Fuß |
| M80.48 | AM-induz Osteoporose m path Fx, sonst Lok | M81.38 | Osteoporose infolge Malabs nach chir Eingr, sonst Lok |
| M80.49 | AM-induz Osteoporose m path Fx, nnbez Lok | M81.39 | Osteoporose infolge Malabs nach chir Eingr, nnbez Lok |
| M80.50 | Idiopath Osteoporose m path Fx, mehrere Lok | M81.40 | AM-induz Osteoporose, mehrere Lok |
| M80.51 | Idiopath Osteoporose m path Fx Schulterregion | M81.41 | AM-induz Osteoporose Schulterregion |
| M80.52 | Idiopath Osteoporose m path Fx Oberarm | M81.42 | AM-induz Osteoporose Oberarm |
| M80.53 | Idiopath Osteoporose m path Fx Unterarm | M81.43 | AM-induz Osteoporose Unterarm |
| M80.54 | Idiopath Osteoporose m path Fx Hand | M81.44 | AM-induz Osteoporose Hand |
| M80.55 | Idiopath Osteoporose m path Fx Becken/OS | M81.45 | AM-induz Osteoporose Beckenregion/Oberschenkel |
| M80.56 | Idiopath Osteoporose m path Fx Unterschenkel | M81.46 | AM-induz Osteoporose Unterschenkel |
| M80.57 | Idiopath Osteoporose m path Fx Knöchel/Fuß | M81.47 | AM-induz Osteoporose Knöchel/Fuß |
| M80.58 | Idiopath Osteoporose m path Fx, sonst Lok | M81.48 | AM-induz Osteoporose, sonst Lok |
| M80.59 | Idiopath Osteoporose m path Fx, nnbez Lok | M81.49 | Arzneimittelinduzierte Osteoporose, nnbez Lok |
| M80.80 | Sonst Osteoporose m path Fx, mehrere Lok | M81.50 | Idiopathische Osteoporose, mehrere Lok |
| M80.81 | Sonst Osteoporose m path Fx Schulterregion | M81.51 | Idiopathische Osteoporose Schulterregion |
| M80.82 | Sonst Osteoporose m path Fx Oberarm | M81.52 | Idiopathische Osteoporose Oberarm |
| M80.83 | Sonst Osteoporose m path Fx Unterarm | M81.53 | Idiopathische Osteoporose Unterarm |
| M80.84 | Sonst Osteoporose m path Fx Hand | M81.54 | Idiopathische Osteoporose Hand |
| M80.85 | Sonst Osteoporose m path Fx Becken/OS | M81.55 | Idiopathische Osteoporose Becken/Oberschenkel |
| M80.86 | Sonst Osteoporose m path Fx Unterschenkel | M81.56 | Idiopathische Osteoporose Unterschenkel |
| M80.87 | Sonst Osteoporose m path Fx Knöchel/Fuß | M81.57 | Idiopathische Osteoporose Knöchel/Fuß |
| M80.88 | Sonst Osteoporose m path Fx, sonst Lok | M81.58 | Idiopathische Osteoporose, sonstige Lok |
| M80.89 | Sonst Osteoporose m path Fx, nnbez Lok | M81.59 | Idiopathische Osteoporose, nnbez Lokalisationen |
| M80.90 | Nnb Osteoporose m path Fx, mehrere Lok | M81.60 | Lokalisierte Osteoporose [Lequesne], mehrere Lok |

| | | | |
|--------|---|--------|--|
| M81.61 | Lokalisierte Osteoporose [Lequesne], Schulterregion | M83.41 | Aluminiumosteopathie Schulterregion |
| M81.62 | Lokalisierte Osteoporose [Lequesne], Oberarm | M83.42 | Aluminiumosteopathie Oberarm |
| M81.63 | Lokalisierte Osteoporose [Lequesne], Unterarm | M83.43 | Aluminiumosteopathie Unterarm |
| M81.64 | Lokalisierte Osteoporose [Lequesne], Hand | M83.44 | Aluminiumosteopathie Hand |
| M81.65 | Lokalisierte Osteoporose [Lequesne], Becken/OS | M83.45 | Aluminiumosteopathie Beckenregion/Oberschenkel |
| M81.66 | Lokalisierte Osteoporose [Lequesne], Unterschenkel | M83.46 | Aluminiumosteopathie Unterschenkel |
| M81.67 | Lokalisierte Osteoporose [Lequesne], Knöchel/Fuß | M83.47 | Aluminiumosteopathie Knöchel/Fuß |
| M81.68 | Lokalisierte Osteoporose [Lequesne], sonst Lok | M83.48 | Aluminiumosteopathie, sonstige Lokalisation |
| M81.69 | Lokalisierte Osteoporose [Lequesne], nnbez Lok | M83.49 | Aluminiumosteopathie, nnbez Lokalisationen |
| M81.80 | Sonstige Osteoporose, mehrere Lokalisationen | M83.50 | Sonst AM-induz Osteomalazie b Erw, mehrere Lok |
| M81.81 | Sonstige Osteoporose Schulterregion | M83.51 | Sonst AM-induz Osteomalazie b Erw, Schulterregion |
| M81.82 | Sonstige Osteoporose Oberarm | M83.52 | Sonst AM-induz Osteomalazie b Erw, Oberarm |
| M81.83 | Sonstige Osteoporose Unterarm | M83.53 | Sonst AM-induz Osteomalazie b Erw, Unterarm |
| M81.84 | Sonstige Osteoporose Hand | M83.54 | Sonst AM-induz Osteomalazie b Erw, Hand |
| M81.85 | Sonstige Osteoporose Beckenregion/OS | M83.55 | Sonst AM-induz Osteomalazie b Erw, Beckenreg/OS |
| M81.86 | Sonstige Osteoporose Unterschenkel | M83.56 | Sonst AM-induz Osteomalazie b Erw, Unterschenkel |
| M81.87 | Sonstige Osteoporose Knöchel/Fuß | M83.57 | Sonst AM-induz Osteomalazie b Erw, Knöchel/Fuß |
| M81.88 | Sonstige Osteoporose, sonstige Lokalisation | M83.58 | Sonst AM-induz Osteomalazie b Erw, so Lok |
| M81.89 | Sonstige Osteoporose, nnbez Lokalisationen | M83.59 | Sonst AM-induz Osteomalazie b Erw, nnbez Lok |
| M81.90 | Osteoporose, nnbez, mehrere Lokalisationen | M83.80 | Sonst Osteomalazie im ErwAlter, mehrere Lok |
| M81.91 | Osteoporose, nnbez, Schulterregion | M83.81 | Sonst Osteomalazie im ErwAlter, Schulterregion |
| M81.92 | Osteoporose, nnbez, Oberarm | M83.82 | Sonst Osteomalazie im ErwAlter, Oberarm |
| M81.93 | Osteoporose, nnbez, Unterarm | M83.83 | Sonst Osteomalazie im ErwAlter, Unterarm |
| M81.94 | Osteoporose, nnbez, Hand | M83.84 | Sonst Osteomalazie im ErwAlter, Hand |
| M81.95 | Osteoporose, nnbez, Beckenregion/Oberschenkel | M83.85 | Sonst Osteomalazie im ErwAlter, Becken/OS |
| M81.96 | Osteoporose, nnbez, Unterschenkel | M83.86 | Sonst Osteomalazie im ErwAlter, Unterschenkel |
| M81.97 | Osteoporose, nnbez, Knöchel/Fuß | M83.87 | Sonst Osteomalazie im ErwAlter, Knöchel/Fuß |
| M81.98 | Osteoporose, nnbez, sonstige Lokalisation | M83.88 | Sonst Osteomalazie im ErwAlter, sonst Lok |
| M81.99 | Osteoporose, nnbez, nnbez Lokalisationen | M83.89 | Sonst Osteomalazie im ErwAlter, nnbez Lok |
| M83.00 | Osteomalazie im Wochenbett, mehrere Lok | M83.90 | Osteomalazie im ErwAlter, nnb, mehrere Lok |
| M83.01 | Osteomalazie im Wochenbett, Schulterregion | M83.91 | Osteomalazie im ErwAlter, nnb, Schulterregion |
| M83.02 | Osteomalazie im Wochenbett, Oberarm | M83.92 | Osteomalazie im ErwAlter, nnb, Oberarm |
| M83.03 | Osteomalazie im Wochenbett, Unterarm | M83.93 | Osteomalazie im ErwAlter, nnb, Unterarm |
| M83.04 | Osteomalazie im Wochenbett, Hand | M83.94 | Osteomalazie im ErwAlter, nnb, Hand |
| M83.05 | Osteomalazie im Wochenbett, Becken/Oberschenkel | M83.95 | Osteomalazie im ErwAlter, nnb, Becken/Oberschenkel |
| M83.06 | Osteomalazie im Wochenbett, Unterschenkel | M83.96 | Osteomalazie im ErwAlter, nnb, Unterschenkel |
| M83.07 | Osteomalazie im Wochenbett, Knöchel/Fuß | M83.97 | Osteomalazie im ErwAlter, nnb, Knöchel/Fuß |
| M83.08 | Osteomalazie im Wochenbett, sonst Lokalisation | M83.98 | Osteomalazie im ErwAlter, nnb, sonst Lok |
| M83.09 | Osteomalazie im Wochenbett, nnb Lokalisationen | M83.99 | Osteomalazie im ErwAlter, nnb, nnb Lok |
| M83.10 | Senile Osteomalazie, mehrere Lokalisationen | M85.00 | Fibröse Dysplasie (monostotisch), mehrere Lok |
| M83.11 | Senile Osteomalazie Schulterregion | M85.01 | Fibröse Dysplasie (monostotisch) Schulterregion |
| M83.12 | Senile Osteomalazie Oberarm | M85.02 | Fibröse Dysplasie (monostotisch) Oberarm |
| M83.13 | Senile Osteomalazie Unterarm | M85.03 | Fibröse Dysplasie (monostotisch) Unterarm |
| M83.14 | Senile Osteomalazie Hand | M85.04 | Fibröse Dysplasie (monostotisch) Hand |
| M83.15 | Senile Osteomalazie Beckenregion/Oberschenkel | M85.05 | Fibröse Dysplasie (monostotisch) Becken/OS |
| M83.16 | Senile Osteomalazie Unterschenkel | M85.06 | Fibröse Dysplasie (monostotisch) Unterschenkel |
| M83.17 | Senile Osteomalazie Knöchel/Fuß | M85.07 | Fibröse Dysplasie (monostotisch) Knöchel/Fuß |
| M83.18 | Senile Osteomalazie, sonstige Lokalisation | M85.08 | Fibröse Dysplasie (monostotisch), sonst Lok |
| M83.19 | Senile Osteomalazie, nnbez Lokalisationen | M85.09 | Fibröse Dysplasie (monostotisch), nnbez Lok |
| M83.20 | Osteomalazie ErwAlter d Malabs, mehrere Lok | M85.30 | Ostitis condensans, mehrere Lokalisationen |
| M83.21 | Osteomalazie ErwAlter d Malabs, Schulterregion | M85.31 | Ostitis condensans Schulterregion |
| M83.22 | Osteomalazie ErwAlter d Malabs, Oberarm | M85.32 | Ostitis condensans Oberarm |
| M83.23 | Osteomalazie ErwAlter d Malabs, Unterarm | M85.33 | Ostitis condensans Unterarm |
| M83.24 | Osteomalazie ErwAlter d Malabs, Hand | M85.34 | Ostitis condensans Hand |
| M83.25 | Osteomalazie ErwAlter d Malabs, Becken/OS | M85.35 | Ostitis condensans Beckenregion/Oberschenkel |
| M83.26 | Osteomalazie ErwAlter d Malabs, Unterschenkel | M85.36 | Ostitis condensans Unterschenkel |
| M83.27 | Osteomalazie ErwAlter d Malabs, Knöchel/Fuß | M85.37 | Ostitis condensans Knöchel/Fuß |
| M83.28 | Osteomalazie ErwAlter d Malabs, sonst Lok | M85.38 | Ostitis condensans, sonstige Lokalisation |
| M83.29 | Osteomalazie ErwAlter d Malabs, nnbez Lok | M85.39 | Ostitis condensans, nnbez Lokalisationen |
| M83.30 | Osteomalazie ErwAlter d Fehl-/Mangelernähr, mehr Lok | M85.40 | Solitäre Knochenzyste, mehrere Lokalisationen |
| M83.31 | Osteomalazie ErwAlter d Fehl-/Mangelernähr, Schulterreg | M85.41 | Solitäre Knochenzyste Schulterregion |
| M83.32 | Osteomalazie ErwAlter d Fehl-/Mangelernähr, Oberarm | M85.42 | Solitäre Knochenzyste Oberarm |
| M83.33 | Osteomalazie ErwAlter d Fehl-/Mangelernähr, Unterarm | M85.43 | Solitäre Knochenzyste Unterarm |
| M83.34 | Osteomalazie ErwAlter d Fehl-/Mangelernähr, Hand | M85.44 | Solitäre Knochenzyste Hand |
| M83.35 | Osteomalazie ErwAlter d Fehl-/Mangelernähr, BeReg/OS | M85.45 | Solitäre Knochenzyste Becken/Oberschenkel |
| M83.36 | Osteomalazie ErwAlter d Fehl-/Mangelernähr, US | M85.46 | Solitäre Knochenzyste Unterschenkel |
| M83.37 | Osteomalazie ErwAlter d Fehl-/Mangelernähr, Knöchel/Fuß | M85.47 | Solitäre Knochenzyste Knöchel/Fuß |
| M83.38 | Osteomalazie ErwAlter d Fehl-/Mangelernähr, so Lok | M85.48 | Solitäre Knochenzyste, sonstige Lokalisation |
| M83.39 | Osteomalazie ErwAlter d Fehl-/Mangelernähr, nnb Lok | M85.49 | Solitäre Knochenzyste, nnbez Lokalisationen |
| M83.40 | Aluminiumosteopathie, mehrere Lokalisationen | M85.50 | Aneurysmatische Knochenzyste, mehrere Lok |

| | | | |
|--------|---|--------|---|
| M85.51 | Aneurysmatische Knochenzyste Schulterregion | M88.96 | Osteodystrophia deformans, nnb, Unterschenkel |
| M85.52 | Aneurysmatische Knochenzyste Oberarm | M88.97 | Osteodystrophia deformans, nnbez, Knöchel/Fuß |
| M85.53 | Aneurysmatische Knochenzyste Unterarm | M88.98 | Osteodystrophia deformans, nnb, sonst Lok |
| M85.54 | Aneurysmatische Knochenzyste Hand | M88.99 | Osteodystrophia deformans, nnb, nnb Lok |
| M85.55 | Aneurysmatische Knochenzyste Becken/OS | M89.40 | Sonst hypertroph Osteoarthropathie, mehrere Lok |
| M85.56 | Aneurysmatische Knochenzyste Unterschenkel | M89.41 | Sonst hypertroph Osteoarthropathie Schulterregion |
| M85.57 | Aneurysmatische Knochenzyste Knöchel/Fuß | M89.42 | Sonst hypertroph Osteoarthropathie Oberarm |
| M85.58 | Aneurysmatische Knochenzyste, so Lokalisation | M89.43 | Sonst hypertroph Osteoarthropathie Unterarm |
| M85.59 | Aneurysmatische Knochenzyste, nnbez Lok | M89.44 | Sonst hypertroph Osteoarthropathie Hand |
| M85.60 | Sonstige Knochenzyste, mehrere Lokalisationen | M89.45 | Sonst hypertroph Osteoarthropathie Becken/OS |
| M85.61 | Sonstige Knochenzyste Schulterregion | M89.46 | Sonst hypertroph Osteoarthropathie Unterschenkel |
| M85.62 | Sonstige Knochenzyste Oberarm | M89.47 | Sonst hypertroph Osteoarthropathie Knöchel/Fuß |
| M85.63 | Sonstige Knochenzyste Unterarm | M89.48 | Sonst hypertroph Osteoarthropathie, sonst Lok |
| M85.64 | Sonstige Knochenzyste Hand | M89.49 | Sonst hypertroph Osteoarthropathie, nnb Lok |
| M85.65 | Sonstige Knochenzyste Beckenregion/OS | M91.0 | Juvenile Osteochondrose Becken |
| M85.66 | Sonstige Knochenzyste Unterschenkel | M91.1 | Juv Osteochon Femurkopf [Perthes-Legg-Calvé-KH] |
| M85.67 | Sonstige Knochenzyste Knöchel/Fuß | M91.2 | Coxa plana |
| M85.68 | Sonstige Knochenzyste, sonst Lok | M91.3 | Pseudokoxalgie |
| M85.69 | Sonstige Knochenzyste, nnbez Lokalisationen | M91.8 | Sonst juvenile Osteochondrose Hüfte Becken |
| M87.00 | Idiopath aseptische Knochennekrose, mehrere Lok | M91.9 | Juvenile Osteochondrose Hüfte Becken, nnbez |
| M87.01 | Idiopath aseptische Knochennekrose Schulterregion | M92.0 | Juvenile Osteochondrose Humerus |
| M87.02 | Idiopath aseptische Knochennekrose Oberarm | M92.1 | Juvenile Osteochondrose Radius Ulna |
| M87.03 | Idiopath aseptische Knochennekrose Unterarm | M92.2 | Juvenile Osteochondrose Hand |
| M87.04 | Idiopath aseptische Knochennekrose Hand | M92.3 | Sonst juvenile Osteochondrose ob Extremität |
| M87.05 | Idiopath aseptische Knochennekrose Becken/OS | M92.4 | Juvenile Osteochondrose Patella |
| M87.06 | Idiopath aseptische Knochennekrose Unterschenkel | M92.5 | Juvenile Osteochondrose Tibia Fibula |
| M87.07 | Idiopath aseptische Knochennekrose Knöchel/Fuß | M92.6 | Juvenile Osteochondrose Tarsus |
| M87.08 | Idiopath aseptische Knochennekrose, sonst Lok | M92.7 | Juvenile Osteochondrose Metatarsus |
| M87.09 | Idiopath aseptische Knochennekrose, nnb Lok | M92.8 | Sonstige nb juvenile Osteochondrose |
| M88.0 | Osteodystrophia deformans Schädelknochen | M92.9 | Juvenile Osteochondrose, nnbez |
| M88.80 | Osteodystrophia deformans sonst Knochen, mehr Lok | M93.0 | Epiphyseolysis capitis femoris (nichttraumatisch) |
| M88.81 | Osteodystrophia deformans Schulterregion | M93.1 | Kienböck-Krankheit b Erwachsenen |
| M88.82 | Osteodystrophia deformans Oberarm | M93.2 | Osteochondrosis dissecans |
| M88.83 | Osteodystrophia deformans Unterarm | M93.8 | Sonstige nb Osteochondropathien |
| M88.84 | Osteodystrophia deformans Hand | M93.9 | Osteochondropathie, nnbez |
| M88.85 | Osteodystrophia deformans Becken/Oberschenkel | M94.20 | Chondromalazie, mehrere Lokalisationen |
| M88.86 | Osteodystrophia deformans Unterschenkel | M94.21 | Chondromalazie Schulterregion |
| M88.87 | Osteodystrophia deformans Knöchel/Fuß | M94.22 | Chondromalazie Oberarm |
| M88.88 | Osteodystrophia deformans sonstige Knochen | M94.23 | Chondromalazie Unterarm |
| M88.89 | Osteodystrophia deformans sonst Knochen, nnb Lok | M94.24 | Chondromalazie Hand |
| M88.90 | Osteodystrophia deformans, nnb, mehrere Lok | M94.25 | Chondromalazie: Be OSch [Be Fe Ges Hü HüGel IliosakGel] |
| M88.91 | Osteodystrophia deformans, nnb, Schulterregion | M94.26 | Chondromalazie, Unterschenkel |
| M88.92 | Osteodystrophia deformans, nnbez, Oberarm | M94.27 | Chondromalazie Knöchel/Fuß |
| M88.93 | Osteodystrophia deformans, nnbez, Unterarm | M94.28 | Chondromalazie, sonstige Lokalisation |
| M88.94 | Osteodystrophia deformans, nnbez, Hand | M94.29 | Chondromalazie, nnbez Lokalisationen |
| M88.95 | Osteodystrophia deformans, nnb, Becken/OS | | |

ADRG I71**Muskel- und Sehnenkrankungen oder Verstauchung, Zerrung und Luxation an Hüftgelenk, Becken und Oberschenkel**

Hauptdiagnose in Tabelle I71-1

DRG I71Z**Muskel- und Sehnenkrankungen oder Verstauchung, Zerrung und Luxation an Hüftgelenk, Becken und Oberschenkel****Diagnose I71-1**

| | | | |
|--------|--|--------|---|
| M25.10 | Gelenkfistel, mehrere Lokalisationen | M25.52 | Gelenkschmerz Oberarm |
| M25.11 | Gelenkfistel Schulterregion | M25.53 | Gelenkschmerz Unterarm |
| M25.12 | Gelenkfistel Oberarm | M25.54 | Gelenkschmerz Hand |
| M25.13 | Gelenkfistel Unterarm | M25.55 | Gelenkschmerz Beckenregion/Oberschenkel |
| M25.14 | Gelenkfistel Hand | M25.56 | Gelenkschmerz Unterschenkel |
| M25.15 | Gelenkfistel Beckenregion/Oberschenkel | M25.57 | Gelenkschmerz Knöchel/Fuß |
| M25.16 | Gelenkfistel Unterschenkel | M25.58 | Gelenkschmerz, sonstige Lokalisation |
| M25.17 | Gelenkfistel Knöchel/Fuß | M25.59 | Gelenkschmerz, nnbez Lokalisationen |
| M25.18 | Gelenkfistel, sonstige Lokalisation | M25.60 | Gelenksteife, ank, mehrere Lokalisationen |
| M25.19 | Gelenkfistel, nnbez Lokalisationen | M25.61 | Gelenksteife, ank, Schulterregion |
| M25.50 | Gelenkschmerz, mehrere Lokalisationen | M25.62 | Gelenksteife, ank, Oberarm |
| M25.51 | Gelenkschmerz Schulterregion | M25.63 | Gelenksteife, ank, Unterarm |

| | | | |
|--------|---|--------|--|
| M25.64 | Gelenksteife, ank, Hand | M79.11 | Myalgie Schulterregion |
| M25.65 | Gelenksteife, ank, Beckenregion/Oberschenkel | M79.12 | Myalgie Oberarm |
| M25.66 | Gelenksteife, ank, Unterschenkel | M79.13 | Myalgie Unterarm |
| M25.67 | Gelenksteife, ank, Knöchel/Fuß | M79.14 | Myalgie Hand |
| M25.68 | Gelenksteife, ank, sonstige Lokalisation | M79.15 | Myalgie Beckenregion/Oberschenkel |
| M25.69 | Gelenksteife, ank, nnbez Lokalisationen | M79.16 | Myalgie Unterschenkel |
| M25.80 | Sonstige nb Gelenk-KH, mehrere Lokalisationen | M79.17 | Myalgie Knöchel/Fuß |
| M25.81 | Sonstige nb Gelenk-KH Schulterregion | M79.18 | Myalgie, sonstige Lokalisation |
| M25.82 | Sonstige nb Gelenk-KH Oberarm | M79.19 | Myalgie, nnbez Lokalisationen |
| M25.83 | Sonstige nb Gelenk-KH Unterarm | M79.60 | Schmerzen Extremitäten, mehrere Lok |
| M25.84 | Sonstige nb Gelenk-KH Hand | M79.61 | Schmerzen Schulterregion |
| M25.85 | Sonstige nb Gelenk-KH Beckenregion/Oberschenkel | M79.62 | Schmerzen Oberarm |
| M25.86 | Sonstige nb Gelenk-KH Unterschenkel | M79.63 | Schmerzen Unterarm |
| M25.87 | Sonstige nb Gelenk-KH Knöchel/Fuß | M79.64 | Schmerzen Hand |
| M25.88 | Sonstige nb Gelenk-KH, sonstige Lokalisation | M79.65 | Schmerzen Beckenregion/Oberschenkel |
| M25.89 | Sonstige nb Gelenk-KH, nnbez Lokalisationen | M79.66 | Schmerzen Unterschenkel |
| M25.90 | Gelenk-KH, nnbez, mehrere Lokalisationen | M79.67 | Schmerzen Knöchel/Fuß |
| M25.91 | Gelenk-KH, nnbez, Schulterregion | M79.69 | Schmerzen Extremitäten, nnbez Lok |
| M25.92 | Gelenk-KH, nnbez, Oberarm | M79.80 | Sonst nb KH Weichteilgewebe, mehrere Lok |
| M25.93 | Gelenk-KH, nnbez, Unterarm | M79.81 | Sonst nb KH Weichteilgewebe Schulterregion |
| M25.94 | Gelenk-KH, nnbez, Hand | M79.82 | Sonst nb KH Weichteilgewebe Oberarm |
| M25.95 | Gelenk-KH, nnb, Beckenregion/Oberschenkel | M79.83 | Sonst nb KH Weichteilgewebe Unterarm |
| M25.96 | Gelenk-KH, nnbez, Unterschenkel | M79.84 | Sonst nb KH Weichteilgewebe Hand |
| M25.97 | Gelenk-KH, nnbez, Knöchel/Fuß | M79.85 | Sonst nb KH Weichteilgewebe Becken/OS |
| M25.99 | Gelenk-KH, nnbez, nnbez Lokalisationen | M79.86 | Sonst nb KH Weichteilgewebe Unterschenkel |
| M60.80 | Sonstige Myositis, mehrere Lokalisationen | M79.87 | Sonst nb KH Weichteilgewebe Knöchel/Fuß |
| M60.81 | Sonstige Myositis Schulterregion | M79.88 | Sonst nb KH Weichteilgewebe, sonst Lok |
| M60.82 | Sonstige Myositis Oberarm | M79.89 | Sonst nb KH Weichteilgewebe, nnbez Lok |
| M60.83 | Sonstige Myositis Unterarm | M79.90 | KH Weichteilgewebe, nnb, mehrere Lok |
| M60.84 | Sonstige Myositis Hand | M79.91 | KH Weichteilgewebe, nnb, Schulterregion |
| M60.85 | Sonstige Myositis Beckenregion/Oberschenkel | M79.92 | KH Weichteilgewebe, nnb, Oberarm |
| M60.86 | Sonstige Myositis Unterschenkel | M79.93 | KH Weichteilgewebe, nnb, Unterarm |
| M60.87 | Sonstige Myositis Knöchel/Fuß | M79.94 | KH Weichteilgewebe, nnb, Hand |
| M60.88 | Sonstige Myositis, sonstige Lokalisation | M79.95 | KH Weichteilgewebe, nnb, Becken/Oberschenkel |
| M60.89 | Sonstige Myositis, nnbez Lokalisationen | M79.96 | KH Weichteilgewebe, nnb, Unterschenkel |
| M60.90 | Myositis, nnbez, mehrere Lokalisationen | M79.97 | KH Weichteilgewebe, nnb, Knöchel/Fuß |
| M60.91 | Myositis, nnbez, Schulterregion | M79.98 | KH Weichteilgewebe, nnb, sonst Lok |
| M60.92 | Myositis, nnbez, Oberarm | M79.99 | KH Weichteilgewebe, nnb, nnb Lokalisationen |
| M60.93 | Myositis, nnbez, Unterarm | R25.2 | Krämpfe u Spasmen Muskulatur |
| M60.94 | Myositis, nnbez, Hand | R26.2 | Gehbeschwerden, ank |
| M60.95 | Myositis, nnbez, Beckenregion/Oberschenkel | R29.4 | Schnappende Hüfte |
| M60.96 | Myositis, nnbez, Unterschenkel | S73.00 | Luxation Hüfte, nnbez |
| M60.97 | Myositis, nnbez, Knöchel/Fuß | S73.01 | Luxation Hüfte, nach posterior |
| M60.98 | Myositis, nnbez, sonstige Lokalisation | S73.02 | Luxation Hüfte, nach anterior |
| M60.99 | Myositis, nnbez, nnbez Lokalisationen | S73.08 | Luxation Hüfte, sonstige |
| M62.40 | Muskelkontraktur, mehrere Lokalisationen | S73.10 | Verstauchung u Zerrung Hüftgelenk, Teil nnb |
| M62.41 | Muskelkontraktur Schulterregion | S73.11 | Verstauchung u Zerrung Hüftgelenk, iliofemorale (Band) |
| M62.42 | Muskelkontraktur Oberarm | S73.12 | Verstauchung u Zerrung Hüftgelenk, ischiokapsulär (Band) |
| M62.43 | Muskelkontraktur Unterarm | S73.18 | Verstauchung u Zerrung Hüftgelenk, sonst Teile |
| M62.44 | Muskelkontraktur Hand | S76.0 | Verletzung Muskeln u Sehnen Hüfte |
| M62.45 | Muskelkontraktur Beckenregion/Oberschenkel | S76.1 | Verletzung Muskel u Sehne M quadriceps femoris |
| M62.46 | Muskelkontraktur Unterschenkel | S76.2 | Verletzung Muskeln u Sehnen, Adduktorengruppe OS |
| M62.47 | Muskelkontraktur Knöchel/Fuß | S76.3 | Verletz Muskeln u Sehnen post Muskelgruppe, in Höhe OS |
| M62.48 | Muskelkontraktur, sonstige Lokalisation | S76.4 | Verletzung sonst+nnb Muskeln Sehnen in Höhe OS |
| M62.49 | Muskelkontraktur, nnbez Lokalisationen | S76.7 | Verletzung mehr Muskeln Sehnen, in Höhe Hüfte OS |
| M79.10 | Myalgie, mehrere Lokalisationen | | |

ADRG I72**Entzündung von Sehnen, Muskeln und Schleimbeuteln mit äußerst schweren oder schweren CC oder Frakturen am Femurschaft, Alter > 2 Jahre**

Hauptdiagnose in Tabelle I72-1 und PCCL > 2 oder Hauptdiagnose in Tabelle I72-2 und Alter > 2 Jahre

DRG I72Z**Entzündung von Sehnen, Muskeln und Schleimbeuteln mit äußerst schweren oder schweren CC oder Frakturen am Femurschaft, Alter > 2 Jahre****Hauptdiagnose I72-1**

| | | | |
|--------|-----------------------------------|--------|--------------------|
| M24.20 | KH Bänder, mehrere Lokalisationen | M24.22 | KH Bänder Oberarm |
| M24.21 | KH Bänder Schulterregion | M24.23 | KH Bänder Unterarm |

| | | | |
|--------|---|--------|--|
| M24.24 | KH Bänder Hand | M61.33 | Kalz-/Ossifikation Muskel b Verbrennung, Unterarm |
| M24.25 | KH Bänder Beckenregion u Oberschenkel | M61.34 | Kalz-/Ossifikation Muskel b Verbrennung, Hand |
| M24.27 | KH Bänder Knöchel/Fuß | M61.35 | Kalz-/Ossifikation Muskel b Verbrennung, Beckenreg/OS |
| M24.28 | KH Bänder, sonstige Lokalisation | M61.36 | Kalz-/Ossifikation Muskel b Verbrennung, Unterschenkel |
| M24.29 | KH Bänder, nnbez Lokalisationen | M61.37 | Kalz-/Ossifikation Muskel b Verbrennung, Knöchel/Fuß |
| M35.4 | Eosinophile Fasziitis | M61.38 | Kalz-/Ossifikation Muskel b Verbrennung, sonst Lok |
| M35.7 | Hypermobilitäts-Syndrom | M61.39 | Kalz-/Ossifikation Muskel b Verbrennung, nnbez Lok |
| M60.00 | Infektiöse Myositis, mehrere Lokalisationen | M61.40 | Sonstige Kalzifikation von Muskeln, mehrere Lok |
| M60.01 | Infektiöse Myositis Schulterregion | M61.41 | Sonstige Kalzifikation von Muskeln Schulterregion |
| M60.02 | Infektiöse Myositis Oberarm | M61.42 | Sonstige Kalzifikation von Muskeln Oberarm |
| M60.03 | Infektiöse Myositis Unterarm | M61.43 | Sonstige Kalzifikation von Muskeln Unterarm |
| M60.04 | Infektiöse Myositis Hand | M61.44 | Sonstige Kalzifikation von Muskeln Hand |
| M60.05 | Infektiöse Myositis Beckenregion/Oberschenkel | M61.45 | Sonstige Kalzifikation von Muskeln Becken/OS |
| M60.06 | Infektiöse Myositis Unterschenkel | M61.46 | Sonstige Kalzifikation von Muskeln Unterschenkel |
| M60.07 | Infektiöse Myositis Knöchel/Fuß | M61.47 | Sonstige Kalzifikation von Muskeln Knöchel/Fuß |
| M60.08 | Infektiöse Myositis, sonstige Lokalisation | M61.48 | Sonstige Kalzifikation von Muskeln, sonst Lok |
| M60.09 | Infektiöse Myositis, nnbez Lokalisationen | M61.49 | Sonstige Kalzifikation von Muskeln, nnbez Lok |
| M60.10 | Interstitielle Myositis, mehrere Lok | M61.50 | Sonstige Ossifikation von Muskeln, mehrere Lok |
| M60.11 | Interstitielle Myositis Schulterregion | M61.51 | Sonstige Ossifikation von Muskeln Schulterregion |
| M60.12 | Interstitielle Myositis Oberarm | M61.52 | Sonstige Ossifikation von Muskeln Oberarm |
| M60.13 | Interstitielle Myositis Unterarm | M61.53 | Sonstige Ossifikation von Muskeln Unterarm |
| M60.14 | Interstitielle Myositis Hand | M61.54 | Sonstige Ossifikation von Muskeln Hand |
| M60.15 | Interstitielle Myositis Beckenregion/Oberschenkel | M61.55 | Sonstige Ossifikation von Muskeln Becken/OS |
| M60.16 | Interstitielle Myositis Unterschenkel | M61.56 | Sonstige Ossifikation von Muskeln Unterschenkel |
| M60.17 | Interstitielle Myositis Knöchel/Fuß | M61.57 | Sonstige Ossifikation von Muskeln Knöchel/Fuß |
| M60.18 | Interstitielle Myositis, sonstige Lokalisation | M61.58 | Sonstige Ossifikation von Muskeln, sonst Lok |
| M60.19 | Interstitielle Myositis, nnbez Lokalisationen | M61.59 | Sonstige Ossifikation von Muskeln, nnbez Lok |
| M60.20 | FK-Granulom im Weichteilgewebe, aonkl, mehrere Lok | M61.90 | Kalz-/Ossifikation Muskeln, nnbez, mehrere Lok |
| M60.21 | FK-Granulom im Weichteilgewebe, aonkl, Schulterregion | M61.91 | Kalz-/Ossifikation Muskeln, nnbez, Schulterregion |
| M60.22 | FK-Granulom im Weichteilgewebe, aonkl, Oberarm | M61.92 | Kalz-/Ossifikation Muskeln, nnbez, Oberarm |
| M60.23 | FK-Granulom im Weichteilgewebe, aonkl, Unterarm | M61.93 | Kalz-/Ossifikation Muskeln, nnbez, Unterarm |
| M60.24 | FK-Granulom im Weichteilgewebe, aonkl, Hand | M61.94 | Kalz-/Ossifikation Muskeln, nnbez, Hand |
| M60.25 | FK-Granulom im Weichteilgewebe, aonkl, Becken/OS | M61.95 | Kalz-/Ossifikation Muskeln, nnbez, Becken/OS |
| M60.26 | FK-Granulom im Weichteilgewebe, aonkl, Unterschenkel | M61.96 | Kalz-/Ossifikation Muskeln, nnbez, Unterschenkel |
| M60.27 | FK-Granulom im Weichteilgewebe, aonkl, Knöchel/Fuß | M61.97 | Kalz-/Ossifikation Muskeln, nnbez, Knöchel/Fuß |
| M60.28 | FK-Granulom im Weichteilgewebe, aonkl, sonst Lok | M61.98 | Kalz-/Ossifikation Muskeln, nnbez, sonst Lok |
| M60.29 | FK-Granulom im Weichteilgewebe, aonkl, nnbez Lok | M61.99 | Kalz-/Ossifikation Muskeln, nnbez, nnbez Lok |
| M61.00 | Traumatische Myositis ossificans, mehrere Lok | M62.00 | Muskeldiastase, mehrere Lokalisationen |
| M61.01 | Traumatische Myositis ossificans Schulterregion | M62.01 | Muskeldiastase Schulterregion |
| M61.02 | Traumatische Myositis ossificans Oberarm | M62.02 | Muskeldiastase Oberarm |
| M61.03 | Traumatische Myositis ossificans Unterarm | M62.03 | Muskeldiastase Unterarm |
| M61.04 | Traumatische Myositis ossificans Hand | M62.04 | Muskeldiastase Hand |
| M61.05 | Traumatische Myositis ossificans Becken/OS | M62.05 | Muskeldiastase Beckenregion/Oberschenkel |
| M61.06 | Traumatische Myositis ossificans Unterschenkel | M62.06 | Muskeldiastase Unterschenkel |
| M61.07 | Traumatische Myositis ossificans Knöchel/Fuß | M62.07 | Muskeldiastase Knöchel/Fuß |
| M61.08 | Traumatische Myositis ossificans, sonst Lok | M62.08 | Muskeldiastase, sonstige Lokalisation |
| M61.09 | Traumatische Myositis ossificans, nnbez Lok | M62.09 | Muskeldiastase, nnbez Lokalisationen |
| M61.10 | Myositis ossificans progressiva, mehrere Lok | M62.10 | Sonst Muskelriß (nichttraumatisch), mehrere Lok |
| M61.11 | Myositis ossificans progressiva Schulterregion | M62.11 | Sonst Muskelriß (nichttraumatisch) Schulterregion |
| M61.12 | Myositis ossificans progressiva Oberarm | M62.12 | Sonst Muskelriß (nichttraumatisch) Oberarm |
| M61.13 | Myositis ossificans progressiva Unterarm | M62.13 | Sonst Muskelriß (ni-traum) Unterarm [Rad Ulna Handgel] |
| M61.14 | Myositis ossificans progressiva Hand | M62.14 | Sonst Muskelriß (nichttraumatisch) Hand |
| M61.15 | Myositis ossificans progressiva Becken/OS | M62.15 | Sonst Muskelriß (nichttraumatisch) Becken/OS |
| M61.16 | Myositis ossificans progressiva Unterschenkel | M62.16 | Sonst Muskelriß (nichttraumatisch) Unterschenkel |
| M61.17 | Myositis ossificans progressiva Knöchel/Fuß | M62.17 | Sonst Muskelriß (nichttraumatisch) Knöchel/Fuß |
| M61.18 | Myositis ossificans progressiva, sonst Lok | M62.18 | Sonst Muskelriß (nichttraumatisch), sonst Lok |
| M61.19 | Myositis ossificans progressiva, nnbez Lok | M62.19 | Sonst Muskelriß (nichttraumatisch), nnbez Lok |
| M61.20 | Kalz-/Ossifikation Muskel b Lähmung, mehrere Lok | M62.20 | Ischäm Muskelinf (nichttraumat), mehr Lok |
| M61.21 | Kalz-/Ossifikation Muskel b Lähmung, Schulterregion | M62.21 | Ischäm Muskelinf (nichttraumat), Schulterreg |
| M61.22 | Kalz-/Ossifikation Muskel b Lähmung, Oberarm | M62.22 | Ischäm Muskelinf (nichttraumat), Oberarm |
| M61.23 | Kalz-/Ossifikation Muskel b Lähmung, Unterarm | M62.23 | Ischäm Muskelinf (nichttraumat), Unterarm |
| M61.24 | Kalz-/Ossifikation Muskel b Lähmung, Hand | M62.24 | Ischäm Muskelinf (nichttraumat), Hand |
| M61.25 | Kalz-/Ossifikation Muskel b Lähmung, Becken/OS | M62.25 | Ischäm Muskelinf (nichttraumat), Becken/OS |
| M61.26 | Kalz-/Ossifikation Muskel b Lähmung, Unterschenkel | M62.26 | Ischäm Muskelinf (nichttraumat), Unterschenkel |
| M61.27 | Kalz-/Ossifikation Muskel b Lähmung, Knöchel/Fuß | M62.27 | Ischäm Muskelinf (nichttraumat), Knöchel/Fuß |
| M61.28 | Kalz-/Ossifikation Muskel b Lähmung, sonst Lok | M62.28 | Ischäm Muskelinf (nichttraumat), sonst Lok |
| M61.29 | Kalz-/Ossifikation Muskel b Lähmung, nnbez Lok | M62.29 | Ischäm Muskelinf (nichttraumat), nnbez Lok |
| M61.30 | Kalz-/Ossifikation Muskel b Verbrennung, mehrere Lok | M62.30 | Immobilitätssyndrom (paraplegisch), mehrere Lok |
| M61.31 | Kalz-/Ossifikation Muskel b Verbrennung, Schulterregion | M62.31 | Immobilitätssyndrom (paraplegisch) Schulterregion |
| M61.32 | Kalz-/Ossifikation Muskel b Verbrennung, Oberarm | M62.32 | Immobilitätssyndrom (paraplegisch) Oberarm |

| | | | |
|--------|---|--------|--|
| M62.33 | Immobilitätssyndrom (paraplegisch) Unterarm | M65.24 | Tendinitis calcarea Hand |
| M62.34 | Immobilitätssyndrom (paraplegisch) Hand | M65.25 | Tendinitis calcarea Beckenregion/Oberschenkel |
| M62.35 | Immobilitätssyndrom (paraplegisch) Becken/OS | M65.26 | Tendinitis calcarea Unterschenkel |
| M62.36 | Immobilitätssyndrom (paraplegisch) Unterschenkel | M65.27 | Tendinitis calcarea Knöchel/Fuß |
| M62.37 | Immobilitätssyndrom (paraplegisch) Knöchel/Fuß | M65.28 | Tendinitis calcarea, sonstige Lokalisation |
| M62.38 | Immobilitätssyndrom (paraplegisch), sonst Lok | M65.29 | Tendinitis calcarea, nnbez Lokalisationen |
| M62.39 | Immobilitätssyndrom (paraplegisch), nnbez Lok | M65.3 | Schnellender Finger |
| M62.50 | Muskelschwund u -atrophie, aonkl, mehrere Lok | M65.4 | Tendovaginitis stenosans [de Quervain] |
| M62.51 | Muskelschwund u -atrophie, aonkl, Schulterregion | M65.80 | Sonst Synovitis u Tenosynovitis, mehr Lokalisat |
| M62.52 | Muskelschwund u -atrophie, aonkl, Oberarm | M65.81 | Sonst Synovitis u Tenosynovitis Schulterregion |
| M62.53 | Muskelschwund u -atrophie, aonkl, Unterarm | M65.82 | Sonst Synovitis u Tenosynovitis Oberarm |
| M62.54 | Muskelschwund u -atrophie, aonkl, Hand | M65.83 | Sonst Synovitis u Tenosynovitis Unterarm |
| M62.55 | Muskelschwund u -atrophie, aonkl, Becken/OS | M65.84 | Sonst Synovitis u Tenosynovitis Hand |
| M62.56 | Muskelschwund u -atrophie, aonkl, Unterschenkel | M65.85 | Sonst Synovitis u Tenosynovitis Becken/OS |
| M62.57 | Muskelschwund u -atrophie, aonkl, Knöchel/Fuß | M65.86 | Sonst Synovitis u Tenosynovitis Unterschenkel |
| M62.58 | Muskelschwund u -atrophie, aonkl, sonst Lok | M65.87 | Sonst Synovitis u Tenosynovitis Knöchel/Fuß |
| M62.59 | Muskelschwund u -atrophie, aonkl, nnbez Lok | M65.88 | Sonst Synovitis u Tenosynovitis, sonst Lok |
| M62.60 | Muskelzerrung, mehrere Lokalisationen | M65.89 | Sonst Synovitis u Tenosynovitis, nnbez Lok |
| M62.61 | Muskelzerrung Schulterregion | M65.90 | Synovitis u Tenosynovitis, nnbez, mehrere Lok |
| M62.62 | Muskelzerrung Oberarm | M65.91 | Synovitis u Tenosynovitis, nnbez, Schulterregion |
| M62.63 | Muskelzerrung Unterarm | M65.92 | Synovitis u Tenosynovitis, nnbez, Oberarm |
| M62.64 | Muskelzerrung Hand | M65.93 | Synovitis u Tenosynovitis, nnbez, Unterarm |
| M62.65 | Muskelzerrung Beckenregion/Oberschenkel | M65.94 | Synovitis u Tenosynovitis, nnbez, Hand |
| M62.66 | Muskelzerrung Unterschenkel | M65.95 | Synovitis u Tenosynovitis, nnbez, Becken/OS |
| M62.67 | Muskelzerrung Knöchel/Fuß | M65.96 | Synovitis u Tenosynovitis, nnbez, Unterschenkel |
| M62.68 | Muskelzerrung, sonstige Lokalisation | M65.97 | Synovitis u Tenosynovitis, nnbez, Knöchel/Fuß |
| M62.69 | Muskelzerrung, nnbez Lokalisationen | M65.98 | Synovitis u Tenosynovitis, nnbez, sonst Lok |
| M62.80 | Sonst nbez Muskel-KH, mehrere Lokalisationen | M65.99 | Synovitis u Tenosynovitis, nnbez, nnbez Lok |
| M62.81 | Sonst nbez Muskel-KH Schulterregion | M66.0 | Ruptur einer Poplitealzyste |
| M62.82 | Sonst nbez Muskel-KH Oberarm | M66.10 | Ruptur Synovialis, mehrere Lokalisationen |
| M62.83 | Sonst nbez Muskel-KH Unterarm | M66.11 | Ruptur Synovialis Schulterregion |
| M62.84 | Sonst nbez Muskel-KH Hand | M66.12 | Ruptur Synovialis Oberarm |
| M62.85 | Sonst nbez Muskel-KH Beckenregion/Oberschenkel | M66.13 | Ruptur Synovialis Unterarm |
| M62.86 | Sonst nbez Muskel-KH Unterschenkel | M66.14 | Ruptur Synovialis Hand |
| M62.87 | Sonst nbez Muskel-KH Knöchel/Fuß | M66.15 | Ruptur Synovialis Beckenregion/Oberschenkel |
| M62.88 | Sonst nbez Muskel-KH, sonstige Lokalisation | M66.16 | Ruptur Synovialis Unterschenkel |
| M62.89 | Sonst nbez Muskel-KH, nnbez Lokalisationen | M66.17 | Ruptur Synovialis Knöchel/Fuß |
| M62.90 | Muskel-KH, nnbez, mehrere Lokalisationen | M66.18 | Ruptur Synovialis, sonstige Lokalisation |
| M62.91 | Muskel-KH, nnbez, Schulterregion | M66.19 | Ruptur Synovialis, nnbez Lokalisationen |
| M62.92 | Muskel-KH, nnbez, Oberarm | M66.20 | Spontanruptur von Strecksehnen, mehrere Lok |
| M62.93 | Muskel-KH, nnbez, Unterarm | M66.21 | Spontanruptur von Strecksehnen Schulterregion |
| M62.94 | Muskel-KH, nnbez, Hand | M66.22 | Spontanruptur von Strecksehnen Oberarm |
| M62.95 | Muskel-KH, nnb, Beckenregion/Oberschenkel | M66.23 | Spontanruptur von Strecksehnen Unterarm |
| M62.96 | Muskel-KH, nnbez, Unterschenkel | M66.24 | Spontanruptur von Strecksehnen Hand |
| M62.97 | Muskel-KH, nnbez, Knöchel/Fuß | M66.25 | Spontanruptur von Strecksehnen Becken/Oberschenkel |
| M62.98 | Muskel-KH, nnbez, sonstige Lokalisation | M66.26 | Spontanruptur von Strecksehnen Unterschenkel |
| M62.99 | Muskel-KH, nnbez, nnbez Lokalisationen | M66.27 | Spontanruptur von Strecksehnen Knöchel/Fuß |
| M65.00 | Sehnenscheidenabszeß, mehrere Lokalisationen | M66.28 | Spontanruptur von Strecksehnen, sonst Lok |
| M65.01 | Sehnenscheidenabszeß Schulterregion | M66.29 | Spontanruptur von Strecksehnen, nnbez Lok |
| M65.02 | Sehnenscheidenabszeß Oberarm | M66.30 | Spontanruptur von Beugesehnen, mehrere Lok |
| M65.03 | Sehnenscheidenabszeß Unterarm | M66.31 | Spontanruptur von Beugesehnen Schulterregion |
| M65.04 | Sehnenscheidenabszeß Hand | M66.32 | Spontanruptur von Beugesehnen Oberarm |
| M65.05 | Sehnenscheidenabszeß Beckenregion/Oberschenkel | M66.33 | Spontanruptur von Beugesehnen Unterarm |
| M65.06 | Sehnenscheidenabszeß Unterschenkel | M66.34 | Spontanruptur von Beugesehnen Hand |
| M65.07 | Sehnenscheidenabszeß Knöchel/Fuß | M66.35 | Spontanruptur von Beugesehnen Becken/Oberschenkel |
| M65.08 | Sehnenscheidenabszeß, sonstige Lokalisation | M66.36 | Spontanruptur von Beugesehnen Unterschenkel |
| M65.09 | Sehnenscheidenabszeß, nnbez Lokalisationen | M66.37 | Spontanruptur von Beugesehnen Knöchel/Fuß |
| M65.10 | Sonst infektiöse (Teno-) Synovitis, mehrere Lok | M66.38 | Spontanruptur von Beugesehnen, sonst Lok |
| M65.11 | Sonst infektiöse (Teno-) Synovitis Schulterregion | M66.39 | Spontanruptur von Beugesehnen, nnbez Lok |
| M65.12 | Sonst infektiöse (Teno-) Synovitis Oberarm | M66.40 | Spontanruptur sonstiger Sehnen, mehrere Lok |
| M65.13 | Sonst infektiöse (Teno-) Synovitis Unterarm | M66.41 | Spontanruptur sonstiger Sehnen Schulterregion |
| M65.14 | Sonst infektiöse (Teno-) Synovitis Hand | M66.42 | Spontanruptur sonstiger Sehnen Oberarm |
| M65.15 | Sonst infektiöse (Teno-) Synovitis Becken/OS | M66.43 | Spontanruptur sonstiger Sehnen Unterarm |
| M65.16 | Sonst infektiöse (Teno-) Synovitis Unterschenkel | M66.44 | Spontanruptur sonstiger Sehnen Hand |
| M65.17 | Sonst infektiöse (Teno-) Synovitis Knöchel/Fuß | M66.45 | Spontanruptur sonstiger Sehnen Becken/Oberschenkel |
| M65.18 | Sonst infektiöse (Teno-) Synovitis, sonst Lok | M66.46 | Spontanruptur sonstiger Sehnen Unterschenkel |
| M65.19 | Sonst infektiöse (Teno-) Synovitis, nnbez Lok | M66.47 | Spontanruptur sonstiger Sehnen Knöchel/Fuß |
| M65.20 | Tendinitis calcarea, mehrere Lokalisationen | M66.48 | Spontanruptur sonstiger Sehnen, sonstige Lok |
| M65.22 | Tendinitis calcarea Oberarm | M66.49 | Spontanruptur sonstiger Sehnen, nnbez Lok |
| M65.23 | Tendinitis calcarea Unterarm | M66.50 | Spontanruptur von nnbez Sehnen, mehrere Lok |

| | | | |
|--------|---|--------|---|
| M66.51 | Spontanruptur von nnbez Sehnen Schulterregion | M70.0 | Chron Tenosynovitis crepitans Hand u Handgelenk |
| M66.52 | Spontanruptur von nnbez Sehnen Oberarm | M70.1 | Bursitis im Bereich Hand |
| M66.53 | Spontanruptur von nnbez Sehnen Unterarm | M70.2 | Bursitis olecrani |
| M66.54 | Spontanruptur von nnbez Sehnen Hand | M70.3 | Sonstige Bursitis im Bereich Ellenbogen |
| M66.55 | Spontanruptur von nnbez Sehnen Becken/Oberschenkel | M70.4 | Bursitis praepatellaris |
| M66.56 | Spontanruptur von nnbez Sehnen Unterschenkel | M70.5 | Sonstige Bursitis im Bereich Knie |
| M66.57 | Spontanruptur von nnbez Sehnen Knöchel/Fuß | M70.6 | Bursitis trochanterica |
| M66.58 | Spontanruptur von nnbez Sehnen, sonst Lok | M70.7 | Sonstige Bursitis im Bereich Hüfte |
| M66.59 | Spontanruptur von nnbez Sehnen, nnbez Lok | M70.8 | Sonst KH WTgew d Beanspruchung/Überbeanspr/Druck |
| M67.0 | Achillessehnenverkürzung (erworben) | M70.9 | Nnbez KH WTgew d Beanspruchung/Überbeanspr/Druck |
| M67.10 | Sonst Sehnen- (Scheiden-) Kontraktur, mehrere Lok | M71.00 | Schleimbeutelabszeß, mehrere Lokalisationen |
| M67.11 | Sonst Sehnen- (Scheiden-) Kontraktur Schulterregion | M71.01 | Schleimbeutelabszeß Schulterregion |
| M67.12 | Sonst Sehnen- (Scheiden-) Kontraktur Oberarm | M71.02 | Schleimbeutelabszeß Oberarm |
| M67.13 | Sonst Sehnen- (Scheiden-) Kontraktur Unterarm | M71.03 | Schleimbeutelabszeß Unterarm |
| M67.14 | Sonst Sehnen- (Scheiden-) Kontraktur Hand | M71.04 | Schleimbeutelabszeß Hand |
| M67.15 | Sonst Sehnen- (Scheiden-) Kontraktur Becken/OS | M71.05 | Schleimbeutelabszeß Beckenregion/Oberschenkel |
| M67.16 | Sonst Sehnen- (Scheiden-) Kontraktur Unterschenkel | M71.06 | Schleimbeutelabszeß Unterschenkel |
| M67.17 | Sonst Sehnen- (Scheiden-) Kontraktur Knöchel/Fuß | M71.07 | Schleimbeutelabszeß Knöchel/Fuß |
| M67.18 | Sonst Sehnen- (Scheiden-) Kontraktur, sonst Lok | M71.08 | Schleimbeutelabszeß, sonstige Lokalisation |
| M67.19 | Sonst Sehnen- (Scheiden-) Kontraktur, nnbez Lok | M71.09 | Schleimbeutelabszeß, nnbez Lokalisationen |
| M67.20 | Hypertrophie Synovialis, ank, mehrere Lok | M71.10 | Sonstige infektiöse Bursitis, mehrere Lok |
| M67.21 | Hypertrophie Synovialis, ank, Schulterregion | M71.11 | Sonstige infektiöse Bursitis Schulterregion |
| M67.22 | Hypertrophie Synovialis, ank, Oberarm | M71.12 | Sonstige infektiöse Bursitis Oberarm |
| M67.23 | Hypertrophie Synovialis, ank, Unterarm | M71.13 | Sonstige infektiöse Bursitis Unterarm |
| M67.24 | Hypertrophie Synovialis, ank, Hand | M71.14 | Sonstige infektiöse Bursitis Hand |
| M67.25 | Hypertrophie Synovialis, aonkl, Becken/Oberschenkel | M71.15 | Sonstige infektiöse Bursitis Beckenregion/OS |
| M67.26 | Hypertrophie Synovialis, ank, Unterschenkel | M71.16 | Sonstige infektiöse Bursitis Unterschenkel |
| M67.27 | Hypertrophie Synovialis, ank, Knöchel/Fuß | M71.17 | Sonstige infektiöse Bursitis Knöchel/Fuß |
| M67.28 | Hypertrophie Synovialis, aonkl, sonst Lok | M71.18 | Sonstige infektiöse Bursitis, sonstige Lok |
| M67.29 | Hypertrophie Synovialis, ank, nnbez Lok | M71.19 | Sonstige infektiöse Bursitis, nnbez Lok |
| M67.30 | Transitorische Synovitis, mehrere Lok | M71.2 | Synovialzyste im Bereich Kniekehle [Baker-Zyste] |
| M67.31 | Transitorische Synovitis Schulterregion | M71.30 | Sonstige Schleimbeutelzyste, mehrere Lokalisationen |
| M67.32 | Transitorische Synovitis Oberarm | M71.31 | Sonstige Schleimbeutelzyste Schulterregion |
| M67.33 | Transitorische Synovitis Unterarm | M71.32 | Sonstige Schleimbeutelzyste Oberarm |
| M67.34 | Transitorische Synovitis Hand | M71.33 | Sonstige Schleimbeutelzyste Unterarm |
| M67.35 | Transitorische Synovitis Beckenregion/Oberschenkel | M71.34 | Sonstige Schleimbeutelzyste Hand |
| M67.36 | Transitorische Synovitis Unterschenkel | M71.35 | Sonstige Schleimbeutelzyste Becken/Oberschenkel |
| M67.37 | Transitorische Synovitis Knöchel/Fuß | M71.36 | Sonstige Schleimbeutelzyste Unterschenkel |
| M67.38 | Transitorische Synovitis, sonstige Lok | M71.37 | Sonstige Schleimbeutelzyste Knöchel/Fuß |
| M67.39 | Transitorische Synovitis, nnbez Lokalisationen | M71.38 | Sonstige Schleimbeutelzyste, sonstige Lok |
| M67.40 | Ganglion, mehrere Lokalisationen | M71.39 | Sonstige Schleimbeutelzyste, nnbez Lokalisationen |
| M67.41 | Ganglion Schulterregion | M71.40 | Bursitis calcarea, mehrere Lokalisationen |
| M67.42 | Ganglion Oberarm | M71.42 | Bursitis calcarea Oberarm |
| M67.43 | Ganglion Unterarm | M71.43 | Bursitis calcarea Unterarm |
| M67.44 | Ganglion Hand | M71.44 | Bursitis calcarea Hand |
| M67.45 | Ganglion Beckenregion/Oberschenkel | M71.45 | Bursitis calcarea Beckenregion/Oberschenkel |
| M67.46 | Ganglion Unterschenkel | M71.46 | Bursitis calcarea Unterschenkel |
| M67.47 | Ganglion Knöchel/Fuß | M71.47 | Bursitis calcarea Knöchel/Fuß |
| M67.48 | Ganglion, sonstige Lokalisation | M71.48 | Bursitis calcarea, sonstige Lokalisation |
| M67.49 | Ganglion, nnbez Lokalisationen | M71.49 | Bursitis calcarea, nnbez Lokalisationen |
| M67.80 | Sonst nb KH Synovialis u Sehnen, mehrere Lok | M71.50 | Sonstige Bursitis, ank, mehrere Lokalisationen |
| M67.81 | Sonst nb KH Synovialis u Sehnen Schulterregion | M71.52 | Sonstige Bursitis, ank, Oberarm |
| M67.82 | Sonst nb KH Synovialis u Sehnen Oberarm | M71.53 | Sonstige Bursitis, ank, Unterarm |
| M67.83 | Sonst nb KH Synovialis u Sehnen Unterarm | M71.54 | Sonstige Bursitis, ank, Hand |
| M67.84 | Sonst nb KH Synovialis u Sehnen Hand | M71.55 | Sonstige Bursitis, ank, Beckenregion/Oberschenkel |
| M67.85 | Sonst nb KH Synovialis u Sehnen Becken/OS | M71.56 | Sonstige Bursitis, ank, Unterschenkel |
| M67.86 | Sonst nb KH Synovialis u Sehnen Unterschenkel | M71.57 | Sonstige Bursitis, ank, Knöchel/Fuß |
| M67.87 | Sonst nb KH Synovialis u Sehnen Knöchel/Fuß | M71.58 | Sonstige Bursitis, ank, sonstige Lokalisation |
| M67.88 | Sonst nb KH Synovialis u Sehnen, sonst Lok | M71.59 | Sonstige Bursitis, ank, nnbez Lokalisationen |
| M67.89 | Sonst nb KH Synovialis u Sehnen, nnbez Lok | M71.80 | Sonstige nb Bursopathien, mehrere Lokalisationen |
| M67.90 | KH Synovialis u Sehnen, nnbez, mehrere Lok | M71.81 | Sonstige nb Bursopathien Schulterregion |
| M67.91 | KH Synovialis u Sehnen, nnbez, Schulterregion | M71.82 | Sonstige nb Bursopathien Oberarm |
| M67.92 | KH Synovialis u Sehnen, nnbez, Oberarm | M71.83 | Sonstige nb Bursopathien Unterarm |
| M67.93 | KH Synovialis u Sehnen, nnbez, Unterarm | M71.84 | Sonstige nb Bursopathien Hand |
| M67.94 | KH Synovialis u Sehnen, nnbez, Hand | M71.85 | Sonstige nb Bursopathien Becken/Oberschenkel |
| M67.95 | KH Synovialis u Sehnen, nnbez, Becken/OS | M71.86 | Sonstige nb Bursopathien Unterschenkel |
| M67.96 | KH Synovialis u Sehnen, nnbez, Unterschenkel | M71.87 | Sonstige nb Bursopathien Knöchel/Fuß |
| M67.97 | KH Synovialis u Sehnen, nnbez, Knöchel/Fuß | M71.88 | Sonstige nb Bursopathien, sonstige Lok |
| M67.98 | KH Synovialis u Sehnen, nnbez, sonst Lok | M71.89 | Sonstige nb Bursopathien, nnbez Lokalisationen |
| M67.99 | KH Synovialis u Sehnen, nnbez, nnbez Lok | M71.90 | Bursopathie, nnbez, mehrere Lokalisationen |

| | | | |
|--------|---|--------|--|
| M71.91 | Bursopathie, nnbez, Schulterregion | M72.87 | Sonstige Fibromatosen Knöchel/Fuß |
| M71.92 | Bursopathie, nnbez, Oberarm | M72.88 | Sonstige Fibromatosen, sonstige Lokalisation |
| M71.93 | Bursopathie, nnbez, Unterarm | M72.89 | Sonstige Fibromatosen, nnbez Lokalisationen |
| M71.94 | Bursopathie, nnbez, Hand | M72.90 | Fibromatose, nnbez, mehrere Lokalisationen |
| M71.95 | Bursopathie, nnbez, Beckenregion/Oberschenkel | M72.91 | Fibromatose, nnbez, Schulterregion |
| M71.96 | Bursopathie, nnbez, Unterschenkel | M72.92 | Fibromatose, nnbez, Oberarm |
| M71.97 | Bursopathie, nnbez, Knöchel/Fuß | M72.93 | Fibromatose, nnbez, Unterarm |
| M71.98 | Bursopathie, nnbez, sonstige Lokalisation | M72.94 | Fibromatose, nnbez, Hand |
| M71.99 | Bursopathie, nnbez, nnbez Lokalisationen | M72.95 | Fibromatose, nnbez, Beckenregion/OS |
| M72.0 | Fibromatose Palmarfaszie [Dupuytren-Kontraktur] | M72.96 | Fibromatose, nnbez, Unterschenkel |
| M72.1 | Fingerknöchelpolster [Knuckelpads] | M72.97 | Fibromatose, nnbez, Knöchel/Fuß |
| M72.2 | Fibromatose Plantarfaszie [Ledderhose-Kontraktur] | M72.98 | Fibromatose, nnbez, sonstige Lokalisation |
| M72.40 | Pseudosarkomatöse Fibromatose, mehrere Lok | M72.99 | Fibromatose, nnbez, nnbez Lokalisationen |
| M72.41 | Pseudosarkomatöse Fibromatose Schulterregion | M75.0 | Adhäsive Entzündung Schultergelenkkapsel |
| M72.42 | Pseudosarkomatöse Fibromatose Oberarm | M75.1 | Läsionen Rotatorenmanschette |
| M72.43 | Pseudosarkomatöse Fibromatose Unterarm | M75.2 | Tendinitis M. biceps brachii |
| M72.44 | Pseudosarkomatöse Fibromatose Hand | M75.3 | Tendinitis calcarea im Schulterbereich |
| M72.45 | Pseudosarkomatöse Fibromatose Becken/OS | M75.4 | Impingement-Syndrom Schulter |
| M72.46 | Pseudosarkomatöse Fibromatose Unterschenkel | M75.5 | Bursitis im Schulterbereich |
| M72.47 | Pseudosarkomatöse Fibromatose Knöchel/Fuß | M75.8 | Sonstige Schulterläsionen |
| M72.48 | Pseudosarkomatöse Fibromatose, sonst Lok | M75.9 | Schulterläsion, nnbez |
| M72.49 | Pseudosarkomatöse Fibromatose, nnbez Lok | M76.0 | Tendinitis Glutäus-Sehne(n) |
| M72.60 | Nekrotis Fasziiitis, Mehr Lok | M76.1 | Tendinitis Iliopsoas-Sehne |
| M72.61 | Nekrotis Fasziiitis, Schulterreg | M76.2 | Knochensporn am Darmbeinkamm |
| M72.62 | Nekrotis Fasziiitis, Oberarm | M76.3 | Tractus-iliotibialis-Synd |
| M72.63 | Nekrotis Fasziiitis, Unterarm | M76.4 | Bursitis Bereich Lig collaterale tibiale [Stieda-Pellegrini] |
| M72.64 | Nekrotis Fasziiitis, Hand | M76.5 | Tendinitis Patellarsehne |
| M72.65 | Nekrotis Fasziiitis, Beckenreg/OS | M76.6 | Tendinitis Achillessehne |
| M72.66 | Nekrotis Fasziiitis, Unterschenkel | M76.7 | Tendinitis Peronäussehne(n) |
| M72.67 | Nekrotis Fasziiitis, Knöchel/Fuß | M76.8 | Sonst Enthesopathien unt Extrem m Ausnahme Fuß |
| M72.68 | Nekrotis Fasziiitis, Sonstige | M76.9 | Enthesopathie untere Extremität, nnbez |
| M72.69 | Nekrotis Fasziiitis, Lok nnb | M77.0 | Epicondylitis ulnaris humeri |
| M72.80 | Sonstige Fibromatosen, mehrere Lokalisationen | M77.1 | Epicondylitis radialis humeri |
| M72.81 | Sonstige Fibromatosen Schulterregion | M77.2 | Periarthritis im Bereich Handgelenk |
| M72.82 | Sonstige Fibromatosen Oberarm | M77.4 | Metatarsalgie |
| M72.83 | Sonstige Fibromatosen Unterarm | M77.5 | Sonstige Enthesopathie Fuß |
| M72.84 | Sonstige Fibromatosen Hand | M77.8 | Sonstige Enthesopathien, ank |
| M72.85 | Sonstige Fibromatosen Beckenregion/OS | M77.9 | Enthesopathie, nnbez |
| M72.86 | Sonstige Fibromatosen Unterschenkel | | |

Hauptdiagnose I72-2

S72.3 Fraktur Femurschaft

ADRG I73**Nachbehandlung bei Erkrankungen des Bindegewebes**

Hauptdiagnosen in Tabelle I73-1

DRG I73Z**Nachbehandlung bei Erkrankungen des Bindegewebes****Hauptdiagnose I73-1**

| | | | |
|--------|---|-------|---|
| M96.6 | Kn-Fx nach Einsetzen orthop Impl/GelProthese/KnPlatte | T84.7 | Infekt/entz Rkt durch so orthopäd Endoproth/Impl/Transplant |
| M96.80 | Elektiv offen belassenes Sternum n thoraxchir Eingriff | T84.8 | So Komplik d orthopäd Endoproth/Implant/Transplantate |
| M96.81 | Instabiler Thorax nach thoraxchirurgischem Eingriff | T84.9 | Nnbez Komplik durch orthopäd Endoproth/ Implant/ Transpl |
| M96.88 | Sonst KH Muskel-Skelett-System nach med Maßn | T87.0 | Komplik d replantierte (Teile der) obere(n) Extremität |
| M96.9 | KH Muskel-Skelett-Systems nach med Maßn, nnbez | T87.1 | Komplik d replantierte (Teile der) untere(n) Extremität |
| T84.0 | Mechan Komplikation durch eine Gelenkendoprothese | T87.2 | Komplikationen d sonst replantierten Körperteil |
| T84.1 | Mechan Komplik d interne OSyVorricht an ExtrKnochen | Z44.0 | Versorgen m u Anpassen künstl Arm (komplett) (partiell) |
| T84.2 | Mechan Komplik d interne OSyVorricht an so Knochen | Z44.1 | Versorgen m u Anpassen künstl Bein (komplett) (partiell) |
| T84.3 | Mechan Komplik d so Knochengeräte/-implant/-transplant | Z46.7 | Versorgen m u Anpassen orthopädisches Hilfsmittel |
| T84.4 | Mechan Komplik d so intern orthopäd Gerät/Impl/Transplant | Z47.8 | Sonstige nb orthopädische Nachbehandlung |
| T84.5 | Infektion/entzündl Rkt durch eine Gelenkendoprothese | Z47.9 | Orthopädische Nachbehandlung, nnbez |
| T84.6 | Infektion/entzündl Rkt durch interne OSyVorricht [jede Lok] | | |

ADRG I74**Verletzungen an Unterarm, Handgelenk, Hand oder Fuß oder unspezifische Arthropathien**

Hauptdiagnose in Tabelle I74-1

DRG I74A**Verletzungen an Unterarm, Handgelenk, Hand oder Fuß mit äußerst schweren oder schweren CC oder unspezifische Arthropathien**

PCCL > 2 oder Hauptdiagnose in Tabelle I74-2

DRG I74B**Verletzungen an Unterarm, Handgelenk, Hand oder Fuß ohne äußerst schwere oder schwere CC, ohne unspezifische Arthropathien, Alter < 10 Jahre**

Alter < 10 Jahre

DRG I74C**Verletzungen an Unterarm, Handgelenk, Hand oder Fuß ohne äußerst schwere oder schwere CC, ohne unspezifische Arthropathien, Alter > 9 Jahre****Diagnose I74-1**

| | | | |
|--------|--|--------|---|
| M02.00 | Arthritis nach intestinalem Bypass, mehrere Lok | M13.11 | Monarthritis, ank, Schulterregion |
| M02.01 | Arthritis nach intestinalem Bypass Schulterregion | M13.12 | Monarthritis, ank, Oberarm |
| M02.02 | Arthritis nach intestinalem Bypass Oberarm | M13.13 | Monarthritis, ank, Unterarm |
| M02.03 | Arthritis nach intestinalem Bypass Unterarm | M13.14 | Monarthritis, ank, Hand |
| M02.04 | Arthritis nach intestinalem Bypass Hand | M13.15 | Monarthritis, ank, Beckenregion/Oberschenkel |
| M02.05 | Arthritis nach intestinalem Bypass Becken/Oberschenkel | M13.16 | Monarthritis, ank, Unterschenkel |
| M02.06 | Arthritis nach intestinalem Bypass Unterschenkel | M13.17 | Monarthritis, ank, Knöchel/Fuß |
| M02.07 | Arthritis nach intestinalem Bypass Knöchel/Fuß | M13.18 | Monarthritis, ank, sonstige Lokalisation |
| M02.08 | Arthritis nach intestinalem Bypass, sonst Lok | M13.19 | Monarthritis, ank, nnbez Lokalisationen |
| M02.09 | Arthritis nach intestinalem Bypass, nnbez Lok | M13.80 | Sonst nb Arthritis, mehrere Lokalisationen |
| M02.20 | Arthritis nach Impfung, mehrere Lokalisationen | M13.81 | Sonst nb Arthritis Schulterregion |
| M02.21 | Arthritis nach Impfung Schulterregion | M13.82 | Sonst nb Arthritis Oberarm |
| M02.22 | Arthritis nach Impfung Oberarm | M13.83 | Sonst nb Arthritis Unterarm |
| M02.23 | Arthritis nach Impfung Unterarm | M13.84 | Sonst nb Arthritis Hand |
| M02.24 | Arthritis nach Impfung Hand | M13.85 | Sonst nb Arthritis Beckenreg/Oberschenkel |
| M02.25 | Arthritis nach Impfung Beckenregion/Oberschenkel | M13.86 | Sonst nb Arthritis Unterschenkel |
| M02.26 | Arthritis nach Impfung Unterschenkel | M13.87 | Sonst nb Arthritis Knöchel/Fuß |
| M02.27 | Arthritis nach Impfung Knöchel/Fuß | M13.88 | Sonst nb Arthritis, sonst Lokalisationen |
| M02.28 | Arthritis nach Impfung, sonstige Lokalisation | M13.89 | Sonst nb Arthritis, nnbez Lokalisationen |
| M02.29 | Arthritis nach Impfung, nnbez Lokalisationen | M13.90 | Arthritis, nnbez, mehrere Lokalisationen |
| M02.80 | Sonst reaktive Arthritiden, mehrere Lok | M13.91 | Arthritis, nnbez, Schulterregion |
| M02.81 | Sonst reaktive Arthritiden Schulterregion | M13.92 | Arthritis, nnbez, Oberarm |
| M02.82 | Sonst reaktive Arthritiden Oberarm | M13.93 | Arthritis, nnbez, Unterarm |
| M02.83 | Sonst reaktive Arthritiden Unterarm | M13.94 | Arthritis, nnbez, Hand |
| M02.84 | Sonst reaktive Arthritiden Hand | M13.95 | Arthritis, nnbez, Beckenregion/Oberschenkel |
| M02.85 | Sonst reaktive Arthritiden Beckenregion/Oberschenkel | M13.96 | Arthritis, nnbez, Unterschenkel |
| M02.86 | Sonst reaktive Arthritiden Unterschenkel | M13.97 | Arthritis, nnbez, Knöchel/Fuß |
| M02.87 | Sonst reaktive Arthritiden Knöchel/Fuß | M13.98 | Arthritis, nnbez, sonst Lokalisation |
| M02.88 | Sonst reaktive Arthritiden, sonstige Lok | M13.99 | Arthritis, nnbez, nnbez Lokalisationen |
| M02.89 | Sonst reaktive Arthritiden, nnbez Lokalisationen | M15.8 | Sonstige Polyarthrose |
| M02.90 | Reaktive Arthritis, nnbez, mehrere Lok | M24.13 | Sonst Gelenkknorpelschädigungen Unterarm |
| M02.91 | Reaktive Arthritis, nnbez, Schulterregion | M24.14 | Sonst Gelenkknorpelschädigungen Hand |
| M02.92 | Reaktive Arthritis, nnbez, Oberarm | M24.33 | Patho Lux/Sublux Gelenk, aonkl, Unterarm |
| M02.93 | Reaktive Arthritis, nnbez, Unterarm | M24.34 | Patho Lux/Sublux Gelenk, aonkl, Hand |
| M02.94 | Reaktive Arthritis, nnbez, Hand | M24.39 | Patho Lux/Sublux Gelenk, aonkl, nnbez Lok |
| M02.95 | Reaktive Arthritis, nnbez, Beckenreg/Oberschenkel | M24.43 | Habit Lux/Sublux Gelenk Unterarm |
| M02.96 | Reaktive Arthritis, nnbez, Unterschenkel | M24.44 | Habit Lux/Sublux Gelenk Hand |
| M02.97 | Reaktive Arthritis, nnbez, Knöchel/Fuß | S52.00 | Fx prox Ende Ulna, Teil nnb |
| M02.98 | Reaktive Arthritis, nnbez, sonstige Lokalisation | S52.01 | Fx prox Ende Ulna, Olekranon |
| M02.99 | Reaktive Arthritis, nnbez, nnbez Lokalisationen | S52.02 | Fx prox Ende Ulna, Proc coronid ulnae |
| M12.80 | Sonst nb Arthropathien, aonkl, mehrere Lok | S52.09 | Fx prox Ende Ulna, sonst+mult Teile |
| M12.81 | Sonst nb Arthropathien, aonkl, Schulterregion | S52.10 | Fraktur, proximales Ende Radius, Teil nnb |
| M12.82 | Sonst nb Arthropathien, aonkl, Oberarm | S52.11 | Fraktur, proximales Ende Radius, Kopf |
| M12.83 | Sonst nb Arthropathien, aonkl, Unterarm | S52.12 | Fraktur, proximales Ende Radius, Kollum |
| M12.84 | Sonst nb Arthropathien, aonkl, Hand | S52.19 | Fraktur, proximales Ende Radius, sonst+multiple Teile |
| M12.85 | Sonst nb Arthropathien, aonkl, Becken/Oberschenkel | S52.20 | Fraktur, Ulnaschaft, Teil nnbez |
| M12.86 | Sonst nb Arthropathien, aonkl, Unterschenkel | S52.21 | Fraktur, proximaler Ulnaschaft u Luxation Radiuskopf |
| M12.87 | Sonst nb Arthropathien, aonkl, Knöchel/Fuß | S52.30 | Fraktur, Radiuschaft, Teil nnbez |
| M12.88 | Sonst nb Arthropathien, aonkl, sonst Lok | S52.31 | Fraktur, distaler Radiuschaft u Luxation Ulnakopf |
| M12.89 | Sonst nb Arthropathien, aonkl, nnbez Lok | S52.4 | Fraktur, Ulna-/Radiuschaft, kombiniert |

| | | | |
|--------|--|--------|---|
| S52.50 | Distale Fraktur, Radius, nnbez | S63.03 | Luxation Handgelenk, Mediokarpal (-Gelenk) |
| S52.51 | Distale Fraktur, Radius, Extensionsfraktur | S63.04 | Luxation Handgelenk, Karpometakarpal (-Gelenk) |
| S52.52 | Distale Fraktur, Radius, Flexionsfraktur | S63.08 | Luxation Handgelenk, sonstige |
| S52.59 | Distale Fraktur, Radius, sonst+multiple Teile | S63.10 | Luxation Finger, Teil nnbez |
| S52.6 | Distale Fraktur, Ulna Radius, kombiniert | S63.11 | Luxation Finger, Metakarpophalangeal (-Gelenk) |
| S52.8 | Fraktur sonstiger Teile, Unterarm | S63.12 | Luxation Finger, Interphalangeal (-Gelenk) |
| S52.9 | Fraktur, Unterarm, Teil nnbez | S63.2 | Multiple Luxationen Finger |
| S53.2 | Traumatische Ruptur, Lig collaterale radiale | S63.3 | Traumatische Ruptur, Bänder Handgelenk Handwurzel |
| S53.3 | Traumatische Ruptur, Lig collaterale ulnare | S63.4 | Traumat Ruptur, Bänder Finger MCP-/InterphalGelenk |
| S53.40 | Verstauchung Zerrung, Ellenbogen, Teil nnb | S63.50 | Verstauchung Zerrung Handgelenk, Teil nnb |
| S53.41 | Verstauchung Zerrung, Ellenbogen, Lig collaterale radiale | S63.51 | Verstauchung Zerrung Handgelenk, Karpal (-Gelenk) |
| S53.42 | Verstauchung Zerrung, Ellenbogen, Lig collaterale ulnare | S63.52 | Verstauchung Zerr Handgel, Radiokarpal (-Band) (-Gelenk) |
| S53.43 | Verstauchung Zerrung, Ellenbogen, Humeroradial (-Gelenk) | S63.53 | Verstauchung Zerr Handgel, Karpometakarpal (-Gelenk) |
| S53.44 | Verstauchung Zerrung, Ellenbogen, Humeroulnar (-Gelenk) | S63.58 | Verstauchung Zerrung Handgelenk, sonst Teile |
| S53.48 | Verstauchung Zerrung, Ellenbogen, sonstige Teile | S63.60 | Verstauchung Zerrung ein/mehr Finger, Teil nnb |
| S56.0 | Verletzt Beugemuskl/-sehne, Daumen, in Höhe Unterarm | S63.61 | Verstauch Zerr ein/mehr Finger, Metakarpophal(-Gelenk) |
| S56.1 | Verletzt Beugemuskl/-sehne ein/mehr, so Finger, i Höhe UA | S63.62 | Verstauch Zerr ein/mehr Finger, Interphalangeal (-Gelenk) |
| S56.2 | Verletzt sonst Beugemuskl/-sehne in Höhe Unterarm | S63.68 | Verstauchung Zerrung ein/mehr Finger, sonst Teile |
| S56.3 | Verletzt Streck-,Abduktormusk/-sehne, Daumen, in Höhe UA | S63.7 | Verstauchung Zerrung sonst+nnb Teile Hand |
| S56.4 | Verletzt Streckmusk/-sehne ein/mehr, so Finger, in Höhe UA | S66.0 | Verletzt lg BeugMusk Sehne Daumen, i Höhe Handgel Hand |
| S56.5 | Verletzt so Streckmusk/-sehne, in Höhe Unterarm | S66.1 | Verletzt Beugemuskl/-sehne so Finger, i Höhe Handgel Hand |
| S56.7 | Verletzt mehrerer Muskeln Sehnen, in Höhe Unterarm | S66.2 | Verletzt Streckmusk/-sehne Daumen, i Höhe Handgel Hand |
| S56.8 | Verletzt sonst+nnb Sehnen Muskeln, in Höhe Unterarm | S66.3 | Verletzt Streckmusk/-sehne so Finger, i Höhe Handgel Hand |
| S62.0 | Fraktur, Os scaphoideum, Hand | S66.4 | Verletzt kz Muskel Sehne Daumen, i Höhe Handgel Hand |
| S62.10 | Fraktur, Handwurzelknochen, nnbez | S66.5 | Verletzt kz Muskel Sehne so Finger, i Höhe Handgel Hand |
| S62.11 | Fraktur, Os lunatum | S66.6 | Verletzt mehr Beugemuskl/-sehne, i Höhe Handgelenk Hand |
| S62.12 | Fraktur, Os triquetrum | S66.7 | Verletzt mehr Streckmusk/-sehne, i Höhe Handgelenk Hand |
| S62.13 | Fraktur, Os pisiforme | S66.8 | Verletzung so Muskeln Sehnen, i Höhe Handgelenk Hand |
| S62.14 | Fraktur, Os trapezium | S66.9 | Verletzung nnb Muskel Sehne in Höhe Handgelenk Hand |
| S62.15 | Fraktur, Os trapezoideum | S92.1 | Fraktur Talus |
| S62.16 | Fraktur, Os capitatum | S92.20 | Fraktur, ein/mehr sonst Fußwurzelknochen, nnb |
| S62.17 | Fraktur, Os hamatum | S92.21 | Fraktur, Os naviculare pedis |
| S62.19 | Fraktur sonst od mehrerer Handwurzelknochen | S92.22 | Fraktur, Os cuboideum |
| S62.20 | Fraktur 1. Mittelhandknochen, Teil nnbez | S92.23 | Fraktur, Os cuneiforme (intermedium) (laterale) (mediale) |
| S62.21 | Fraktur 1. Mittelhandknochen, Basis | S92.28 | Fraktur, sonstige Fußwurzelknochen |
| S62.22 | Fraktur 1. Mittelhandknochen, Schaft | S92.3 | Fraktur Mittelfußknochen |
| S62.23 | Fraktur 1. Mittelhandknochen, Kollum | S92.4 | Fraktur Großzehe |
| S62.24 | Fraktur 1. Mittelhandknochen, Kopf | S92.5 | Fraktur sonstige Zehe |
| S62.30 | Fraktur sonst Mittelhandknochen: Teil nnbez | S92.7 | Multiple Frakturen Fuß |
| S62.31 | Fraktur eines sonstigen Mittelhandknochen: Basis | S92.9 | Fraktur Fuß, nnbez |
| S62.32 | Fraktur eines sonstigen Mittelhandknochen: Schaft | S93.10 | Luxation ein/mehr Zehen, nnbez |
| S62.33 | Fraktur eines sonstigen Mittelhandknochen: Kollum | S93.11 | Luxation ein/mehr Zehen, Metatarsophal (-Gelenk) |
| S62.34 | Fraktur eines sonstigen Mittelhandknochen: Kopf | S93.12 | Luxation ein/mehr Zehen, Interphalangeal (-Gelenk) |
| S62.4 | Multiple Frakturen Mittelhandknochen | S93.30 | Luxation sonst+nnb Teile Fuß, Teil nnbez |
| S62.50 | Fraktur Daumen, Teil nnbez | S93.31 | Luxation so+nnb Teil Fuß, Fußwurzel(-Knochen), Gelenk nnb |
| S62.51 | Fraktur Daumen, proximale Phalanx | S93.32 | Luxation sonst+nnb Teile Fuß, Mediotarsal (-Gelenk) |
| S62.52 | Fraktur Daumen, distale Phalanx | S93.33 | Luxation sonst+nnb Teile Fuß, Tarsometatarsal (-Gelenk) |
| S62.60 | Fraktur eines sonstigen Fingers, Teil nnbez | S93.34 | Lux so+nnb Teil Fuß, Metatarsal(-Knochen), Gelenk nnb |
| S62.61 | Fraktur eines sonst Fingers, proximale Phalanx | S93.38 | Luxation sonst+nnb Teile Fuß, sonst |
| S62.62 | Fraktur eines sonstigen Fingers, mittlere Phalanx | S93.5 | Verstauchung Zerrung ein/mehr Zehen |
| S62.63 | Fraktur eines sonstigen Fingers, distale Phalanx | S93.6 | Verstauchung Zerrung sonst+nnb Teile Fuß |
| S62.7 | Multiple Frakturen Finger | S96.0 | Verletzt lg Beugemuskl Zehen in Höhe Knöchel Fuß |
| S62.8 | Fraktur sonst+nnb Teile Handgelenk u Hand | S96.1 | Verletzt lg Streckmuskeln Zehen in Höhe Knöchel Fuß |
| S63.00 | Luxation Handgelenk, Teil nnbez | S96.2 | Verletzt kurze Muskeln Sehnen in Höhe Knöchel Fuß |
| S63.01 | Luxation Handgelenk, Radioulnar (-Gelenk) | S96.7 | Verletzt mehr Muskeln Sehnen in Höhe Knöchel Fuß |
| S63.02 | Luxation Handgelenk, Radiokarpal (-Gelenk) | S96.8 | Verletzt sonst Muskeln Sehnen in Höhe Knöchel Fuß |

Hauptdiagnose I74-2

| | | | |
|--------|--|--------|--|
| M02.00 | Arthritis nach intestinalem Bypass, mehrere Lok | M02.21 | Arthritis nach Impfung Schulterregion |
| M02.01 | Arthritis nach intestinalem Bypass Schulterregion | M02.22 | Arthritis nach Impfung Oberarm |
| M02.02 | Arthritis nach intestinalem Bypass Oberarm | M02.23 | Arthritis nach Impfung Unterarm |
| M02.03 | Arthritis nach intestinalem Bypass Unterarm | M02.24 | Arthritis nach Impfung Hand |
| M02.04 | Arthritis nach intestinalem Bypass Hand | M02.25 | Arthritis nach Impfung Beckenregion/Oberschenkel |
| M02.05 | Arthritis nach intestinalem Bypass Becken/Oberschenkel | M02.26 | Arthritis nach Impfung Unterschenkel |
| M02.06 | Arthritis nach intestinalem Bypass Unterschenkel | M02.27 | Arthritis nach Impfung Knöchel/Fuß |
| M02.07 | Arthritis nach intestinalem Bypass Knöchel/Fuß | M02.28 | Arthritis nach Impfung, sonstige Lokalisation |
| M02.08 | Arthritis nach intestinalem Bypass, sonst Lok | M02.29 | Arthritis nach Impfung, nnbez Lokalisationen |
| M02.09 | Arthritis nach intestinalem Bypass, nnbez Lok | M02.80 | Sonst reaktive Arthritiden, mehrere Lok |
| M02.20 | Arthritis nach Impfung, mehrere Lokalisationen | M02.81 | Sonst reaktive Arthritiden Schulterregion |

| | | | |
|--------|--|--------|--|
| M02.82 | Sonst reaktive Arthritiden Oberarm | M13.12 | Monarthritis, ank, Oberarm |
| M02.83 | Sonst reaktive Arthritiden Unterarm | M13.13 | Monarthritis, ank, Unterarm |
| M02.84 | Sonst reaktive Arthritiden Hand | M13.14 | Monarthritis, ank, Hand |
| M02.85 | Sonst reaktive Arthritiden Beckenregion/Oberschenkel | M13.15 | Monarthritis, ank, Beckenregion/Oberschenkel |
| M02.86 | Sonst reaktive Arthritiden Unterschenkel | M13.16 | Monarthritis, ank, Unterschenkel |
| M02.87 | Sonst reaktive Arthritiden Knöchel/Fuß | M13.17 | Monarthritis, ank, Knöchel/Fuß |
| M02.88 | Sonst reaktive Arthritiden, sonstige Lok | M13.18 | Monarthritis, ank, sonstige Lokalisation |
| M02.89 | Sonst reaktive Arthritiden, nnbez Lokalisationen | M13.19 | Monarthritis, ank, nnbez Lokalisationen |
| M02.90 | Reaktive Arthritis, nnbez, mehrere Lok | M13.80 | Sonst nb Arthritis, mehrere Lokalisationen |
| M02.91 | Reaktive Arthritis, nnbez, Schulterregion | M13.81 | Sonst nb Arthritis Schulterregion |
| M02.92 | Reaktive Arthritis, nnbez, Oberarm | M13.82 | Sonst nb Arthritis Oberarm |
| M02.93 | Reaktive Arthritis, nnbez, Unterarm | M13.83 | Sonst nb Arthritis Unterarm |
| M02.94 | Reaktive Arthritis, nnbez, Hand | M13.84 | Sonst nb Arthritis Hand |
| M02.95 | Reaktive Arthritis, nnbez, Beckenreg/Oberschenkel | M13.85 | Sonst nb Arthritis Beckenreg/Oberschenkel |
| M02.96 | Reaktive Arthritis, nnbez, Unterschenkel | M13.86 | Sonst nb Arthritis Unterschenkel |
| M02.97 | Reaktive Arthritis, nnbez, Knöchel/Fuß | M13.87 | Sonst nb Arthritis Knöchel/Fuß |
| M02.98 | Reaktive Arthritis, nnbez, sonstige Lokalisation | M13.88 | Sonst nb Arthritis, sonst Lokalisationen |
| M02.99 | Reaktive Arthritis, nnbez, nnbez Lokalisationen | M13.89 | Sonst nb Arthritis, nnbez Lokalisationen |
| M12.80 | Sonst nb Arthropathien, aonkl, mehrere Lok | M13.90 | Arthritis, nnbez, mehrere Lokalisationen |
| M12.81 | Sonst nb Arthropathien, aonkl, Schulterregion | M13.91 | Arthritis, nnbez, Schulterregion |
| M12.82 | Sonst nb Arthropathien, aonkl, Oberarm | M13.92 | Arthritis, nnbez, Oberarm |
| M12.83 | Sonst nb Arthropathien, aonkl, Unterarm | M13.93 | Arthritis, nnbez, Unterarm |
| M12.84 | Sonst nb Arthropathien, aonkl, Hand | M13.94 | Arthritis, nnbez, Hand |
| M12.85 | Sonst nb Arthropathien, aonkl, Becken/Oberschenkel | M13.95 | Arthritis, nnbez, Beckenregion/Oberschenkel |
| M12.86 | Sonst nb Arthropathien, aonkl, Unterschenkel | M13.96 | Arthritis, nnbez, Unterschenkel |
| M12.87 | Sonst nb Arthropathien, aonkl, Knöchel/Fuß | M13.97 | Arthritis, nnbez, Knöchel/Fuß |
| M12.88 | Sonst nb Arthropathien, aonkl, sonst Lok | M13.98 | Arthritis, nnbez, sonst Lokalisation |
| M12.89 | Sonst nb Arthropathien, aonkl, nnbez Lok | M13.99 | Arthritis, nnbez, nnbez Lokalisationen |
| M13.11 | Monarthritis, ank, Schulterregion | M15.8 | Sonstige Polyarthrose |

ADRG I75

Schwere Verletzungen von Schulter, Arm, Ellenbogen, Knie, Bein und Sprunggelenk oder Entzündungen von Sehnen, Muskeln und Schleimbeuteln ohne äußerst schwere oder schwere CC

Hauptdiagnose in Tabelle I75-1

DRG I75A

Schwere Verletzungen von Schulter, Arm, Ellenbogen, Knie, Bein und Sprunggelenk mit CC

Hauptdiagnose in Tabelle I75-2 und PCCL > 1

DRG I75B

Schwere Verletzungen von Schulter, Arm, Ellenbogen, Knie, Bein und Sprunggelenk ohne CC oder Entzündungen von Sehnen, Muskeln und Schleimbeuteln ohne äußerst schwere oder schwere CC

Diagnose I75-1

| | | | |
|--------|---|--------|---|
| M24.20 | KH Bänder, mehrere Lokalisationen | M60.10 | Interstielle Myositis, mehrere Lok |
| M24.21 | KH Bänder Schulterregion | M60.11 | Interstielle Myositis Schulterregion |
| M24.22 | KH Bänder Oberarm | M60.12 | Interstielle Myositis Oberarm |
| M24.23 | KH Bänder Unterarm | M60.13 | Interstielle Myositis Unterarm |
| M24.24 | KH Bänder Hand | M60.14 | Interstielle Myositis Hand |
| M24.25 | KH Bänder Beckenregion u Oberschenkel | M60.15 | Interstielle Myositis Beckenregion/Oberschenkel |
| M24.27 | KH Bänder Knöchel/Fuß | M60.16 | Interstielle Myositis Unterschenkel |
| M24.28 | KH Bänder, sonstige Lokalisation | M60.17 | Interstielle Myositis Knöchel/Fuß |
| M24.29 | KH Bänder, nnbez Lokalisationen | M60.18 | Interstielle Myositis, sonstige Lokalisation |
| M35.4 | Eosinophile Fasziitis | M60.19 | Interstielle Myositis, nnbez Lokalisationen |
| M35.7 | Hypermobilitäts-Syndrom | M60.20 | FK-Granulom im Weichteilgewebe, aonkl, mehrere Lok |
| M60.00 | Infektiöse Myositis, mehrere Lokalisationen | M60.21 | FK-Granulom im Weichteilgewebe, aonkl, Schulterregion |
| M60.01 | Infektiöse Myositis Schulterregion | M60.22 | FK-Granulom im Weichteilgewebe, aonkl, Oberarm |
| M60.02 | Infektiöse Myositis Oberarm | M60.23 | FK-Granulom im Weichteilgewebe, aonkl, Unterarm |
| M60.03 | Infektiöse Myositis Unterarm | M60.24 | FK-Granulom im Weichteilgewebe, aonkl, Hand |
| M60.04 | Infektiöse Myositis Hand | M60.25 | FK-Granulom im Weichteilgewebe, aonkl, Becken/OS |
| M60.05 | Infektiöse Myositis Beckenregion/Oberschenkel | M60.26 | FK-Granulom im Weichteilgewebe, aonkl, Unterschenkel |
| M60.06 | Infektiöse Myositis Unterschenkel | M60.27 | FK-Granulom im Weichteilgewebe, aonkl, Knöchel/Fuß |
| M60.07 | Infektiöse Myositis Knöchel/Fuß | M60.28 | FK-Granulom im Weichteilgewebe, aonkl, sonst Lok |
| M60.08 | Infektiöse Myositis, sonstige Lokalisation | M60.29 | FK-Granulom im Weichteilgewebe, aonkl, nnbez Lok |
| M60.09 | Infektiöse Myositis, nnbez Lokalisationen | M61.00 | Traumatische Myositis ossificans, mehrere Lok |

| | | | |
|--------|---|--------|--|
| M61.01 | Traumatische Myositis ossificans Schulterregion | M62.01 | Muskeldiastase Schulterregion |
| M61.02 | Traumatische Myositis ossificans Oberarm | M62.02 | Muskeldiastase Oberarm |
| M61.03 | Traumatische Myositis ossificans Unterarm | M62.03 | Muskeldiastase Unterarm |
| M61.04 | Traumatische Myositis ossificans Hand | M62.04 | Muskeldiastase Hand |
| M61.05 | Traumatische Myositis ossificans Becken/OS | M62.05 | Muskeldiastase Beckenregion/Oberschenkel |
| M61.06 | Traumatische Myositis ossificans Unterschenkel | M62.06 | Muskeldiastase Unterschenkel |
| M61.07 | Traumatische Myositis ossificans Knöchel/Fuß | M62.07 | Muskeldiastase Knöchel/Fuß |
| M61.08 | Traumatische Myositis ossificans, sonst Lok | M62.08 | Muskeldiastase, sonstige Lokalisation |
| M61.09 | Traumatische Myositis ossificans, nnbez Lok | M62.09 | Muskeldiastase, nnbez Lokalisationen |
| M61.10 | Myositis ossificans progressiva, mehrere Lok | M62.10 | Sonst Muskelriß (nichttraumatisch), mehrere Lok |
| M61.11 | Myositis ossificans progressiva Schulterregion | M62.11 | Sonst Muskelriß (nichttraumatisch) Schulterregion |
| M61.12 | Myositis ossificans progressiva Oberarm | M62.12 | Sonst Muskelriß (nichttraumatisch) Oberarm |
| M61.13 | Myositis ossificans progressiva Unterarm | M62.13 | Sonst Muskelriß (ni-traum) Unterarm [Rad Ulna Handgel] |
| M61.14 | Myositis ossificans progressiva Hand | M62.14 | Sonst Muskelriß (nichttraumatisch) Hand |
| M61.15 | Myositis ossificans progressiva Becken/OS | M62.15 | Sonst Muskelriß (nichttraumatisch) Becken/OS |
| M61.16 | Myositis ossificans progressiva Unterschenkel | M62.16 | Sonst Muskelriß (nichttraumatisch) Unterschenkel |
| M61.17 | Myositis ossificans progressiva Knöchel/Fuß | M62.17 | Sonst Muskelriß (nichttraumatisch) Knöchel/Fuß |
| M61.18 | Myositis ossificans progressiva, sonst Lok | M62.18 | Sonst Muskelriß (nichttraumatisch), sonst Lok |
| M61.19 | Myositis ossificans progressiva, nnbez Lok | M62.19 | Sonst Muskelriß (nichttraumatisch), nnbez Lok |
| M61.20 | Kalz-/Ossifikation Muskel b Lähmung, mehrere Lok | M62.20 | Ischäm Muskelfinf (nichttraumat), mehr Lok |
| M61.21 | Kalz-/Ossifikation Muskel b Lähmung, Schulterregion | M62.21 | Ischäm Muskelfinf (nichttraumat), Schulterreg |
| M61.22 | Kalz-/Ossifikation Muskel b Lähmung, Oberarm | M62.22 | Ischäm Muskelfinf (nichttraumat), Oberarm |
| M61.23 | Kalz-/Ossifikation Muskel b Lähmung, Unterarm | M62.23 | Ischäm Muskelfinf (nichttraumat), Unterarm |
| M61.24 | Kalz-/Ossifikation Muskel b Lähmung, Hand | M62.24 | Ischäm Muskelfinf (nichttraumat), Hand |
| M61.25 | Kalz-/Ossifikation Muskel b Lähmung, Becken/OS | M62.25 | Ischäm Muskelfinf (nichttraumat), Becken/OS |
| M61.26 | Kalz-/Ossifikation Muskel b Lähmung, Unterschenkel | M62.26 | Ischäm Muskelfinf (nichttraumat), Unterschenkel |
| M61.27 | Kalz-/Ossifikation Muskel b Lähmung, Knöchel/Fuß | M62.27 | Ischäm Muskelfinf (nichttraumat), Knöchel/Fuß |
| M61.28 | Kalz-/Ossifikation Muskel b Lähmung, sonst Lok | M62.28 | Ischäm Muskelfinf (nichttraumat), sonst Lok |
| M61.29 | Kalz-/Ossifikation Muskel b Lähmung, nnbez Lok | M62.29 | Ischäm Muskelfinf (nichttraumat), nnbez Lok |
| M61.30 | Kalz-/Ossifikation Muskel b Verbrennung, mehrere Lok | M62.30 | Immobilitätssyndrom (paraplegisch), mehrere Lok |
| M61.31 | Kalz-/Ossifikation Muskel b Verbrennung, Schulterregion | M62.31 | Immobilitätssyndrom (paraplegisch) Schulterregion |
| M61.32 | Kalz-/Ossifikation Muskel b Verbrennung, Oberarm | M62.32 | Immobilitätssyndrom (paraplegisch) Oberarm |
| M61.33 | Kalz-/Ossifikation Muskel b Verbrennung, Unterarm | M62.33 | Immobilitätssyndrom (paraplegisch) Unterarm |
| M61.34 | Kalz-/Ossifikation Muskel b Verbrennung, Hand | M62.34 | Immobilitätssyndrom (paraplegisch) Hand |
| M61.35 | Kalz-/Ossifikation Muskel b Verbrennung, Beckenreg/OS | M62.35 | Immobilitätssyndrom (paraplegisch) Becken/OS |
| M61.36 | Kalz-/Ossifikation Muskel b Verbrennung, Unterschenkel | M62.36 | Immobilitätssyndrom (paraplegisch) Unterschenkel |
| M61.37 | Kalz-/Ossifikation Muskel b Verbrennung, Knöchel/Fuß | M62.37 | Immobilitätssyndrom (paraplegisch) Knöchel/Fuß |
| M61.38 | Kalz-/Ossifikation Muskel b Verbrennung, sonst Lok | M62.38 | Immobilitätssyndrom (paraplegisch), sonst Lok |
| M61.39 | Kalz-/Ossifikation Muskel b Verbrennung, nnbez Lok | M62.39 | Immobilitätssyndrom (paraplegisch), nnbez Lok |
| M61.40 | Sonstige Kalzifikation von Muskeln, mehrere Lok | M62.50 | Muskelschwund u -atrophie, aonkl, mehrere Lok |
| M61.41 | Sonstige Kalzifikation von Muskeln Schulterregion | M62.51 | Muskelschwund u -atrophie, aonkl, Schulterregion |
| M61.42 | Sonstige Kalzifikation von Muskeln Oberarm | M62.52 | Muskelschwund u -atrophie, aonkl, Oberarm |
| M61.43 | Sonstige Kalzifikation von Muskeln Unterarm | M62.53 | Muskelschwund u -atrophie, aonkl, Unterarm |
| M61.44 | Sonstige Kalzifikation von Muskeln Hand | M62.54 | Muskelschwund u -atrophie, aonkl, Hand |
| M61.45 | Sonstige Kalzifikation von Muskeln Becken/OS | M62.55 | Muskelschwund u -atrophie, aonkl, Becken/OS |
| M61.46 | Sonstige Kalzifikation von Muskeln Unterschenkel | M62.56 | Muskelschwund u -atrophie, aonkl, Unterschenkel |
| M61.47 | Sonstige Kalzifikation von Muskeln Knöchel/Fuß | M62.57 | Muskelschwund u -atrophie, aonkl, Knöchel/Fuß |
| M61.48 | Sonstige Kalzifikation von Muskeln, sonst Lok | M62.58 | Muskelschwund u -atrophie, aonkl, sonst Lok |
| M61.49 | Sonstige Kalzifikation von Muskeln, nnbez Lok | M62.59 | Muskelschwund u -atrophie, aonkl, nnbez Lok |
| M61.50 | Sonstige Ossifikation von Muskeln, mehrere Lok | M62.60 | Muskelzerrung, mehrere Lokalisationen |
| M61.51 | Sonstige Ossifikation von Muskeln Schulterregion | M62.61 | Muskelzerrung Schulterregion |
| M61.52 | Sonstige Ossifikation von Muskeln Oberarm | M62.62 | Muskelzerrung Oberarm |
| M61.53 | Sonstige Ossifikation von Muskeln Unterarm | M62.63 | Muskelzerrung Unterarm |
| M61.54 | Sonstige Ossifikation von Muskeln Hand | M62.64 | Muskelzerrung Hand |
| M61.55 | Sonstige Ossifikation von Muskeln Becken/OS | M62.65 | Muskelzerrung Beckenregion/Oberschenkel |
| M61.56 | Sonstige Ossifikation von Muskeln Unterschenkel | M62.66 | Muskelzerrung Unterschenkel |
| M61.57 | Sonstige Ossifikation von Muskeln Knöchel/Fuß | M62.67 | Muskelzerrung Knöchel/Fuß |
| M61.58 | Sonstige Ossifikation von Muskeln, sonst Lok | M62.68 | Muskelzerrung, sonstige Lokalisation |
| M61.59 | Sonstige Ossifikation von Muskeln, nnbez Lok | M62.69 | Muskelzerrung, nnbez Lokalisationen |
| M61.90 | Kalz-/Ossifikation Muskeln, nnbez, mehrere Lok | M62.80 | Sonst nbez Muskel-KH, mehrere Lokalisationen |
| M61.91 | Kalz-/Ossifikation Muskeln, nnbez, Schulterregion | M62.81 | Sonst nbez Muskel-KH Schulterregion |
| M61.92 | Kalz-/Ossifikation Muskeln, nnbez, Oberarm | M62.82 | Sonst nbez Muskel-KH Oberarm |
| M61.93 | Kalz-/Ossifikation Muskeln, nnbez, Unterarm | M62.83 | Sonst nbez Muskel-KH Unterarm |
| M61.94 | Kalz-/Ossifikation Muskeln, nnbez, Hand | M62.84 | Sonst nbez Muskel-KH Hand |
| M61.95 | Kalz-/Ossifikation Muskeln, nnbez, Becken/OS | M62.85 | Sonst nbez Muskel-KH Beckenregion/Oberschenkel |
| M61.96 | Kalz-/Ossifikation Muskeln, nnbez, Unterschenkel | M62.86 | Sonst nbez Muskel-KH Unterschenkel |
| M61.97 | Kalz-/Ossifikation Muskeln, nnbez, Knöchel/Fuß | M62.87 | Sonst nbez Muskel-KH Knöchel/Fuß |
| M61.98 | Kalz-/Ossifikation Muskeln, nnbez, sonst Lok | M62.88 | Sonst nbez Muskel-KH, sonstige Lokalisation |
| M61.99 | Kalz-/Ossifikation Muskeln, nnbez, nnbez Lok | M62.89 | Sonst nbez Muskel-KH, nnbez Lokalisationen |
| M62.00 | Muskeldiastase, mehrere Lokalisationen | M62.90 | Muskel-KH, nnbez, mehrere Lokalisationen |

| | | | |
|--------|---|--------|---|
| M62.91 | Muskel-KH, nnbez, Schulterregion | M66.19 | Ruptur Synovialis, nnbez Lokalisationen |
| M62.92 | Muskel-KH, nnbez, Oberarm | M66.20 | Spontanruptur von Strecksehnen, mehrere Lok |
| M62.93 | Muskel-KH, nnbez, Unterarm | M66.21 | Spontanruptur von Strecksehnen Schulterregion |
| M62.94 | Muskel-KH, nnbez, Hand | M66.22 | Spontanruptur von Strecksehnen Oberarm |
| M62.95 | Muskel-KH, nnb, Beckenregion/Oberschenkel | M66.23 | Spontanruptur von Strecksehnen Unterarm |
| M62.96 | Muskel-KH, nnbez, Unterschenkel | M66.24 | Spontanruptur von Strecksehnen Hand |
| M62.97 | Muskel-KH, nnbez, Knöchel/Fuß | M66.25 | Spontanruptur von Strecksehnen Becken/Oberschenkel |
| M62.98 | Muskel-KH, nnbez, sonstige Lokalisation | M66.26 | Spontanruptur von Strecksehnen Unterschenkel |
| M62.99 | Muskel-KH, nnbez, nnbez Lokalisationen | M66.27 | Spontanruptur von Strecksehnen Knöchel/Fuß |
| M65.00 | Sehnenscheidenabszeß, mehrere Lokalisationen | M66.28 | Spontanruptur von Strecksehnen, sonst Lok |
| M65.01 | Sehnenscheidenabszeß Schulterregion | M66.29 | Spontanruptur von Strecksehnen, nnbez Lok |
| M65.02 | Sehnenscheidenabszeß Oberarm | M66.30 | Spontanruptur von Beugesehnen, mehrere Lok |
| M65.03 | Sehnenscheidenabszeß Unterarm | M66.31 | Spontanruptur von Beugesehnen Schulterregion |
| M65.04 | Sehnenscheidenabszeß Hand | M66.32 | Spontanruptur von Beugesehnen Oberarm |
| M65.05 | Sehnenscheidenabszeß Beckenregion/Oberschenkel | M66.33 | Spontanruptur von Beugesehnen Unterarm |
| M65.06 | Sehnenscheidenabszeß Unterschenkel | M66.34 | Spontanruptur von Beugesehnen Hand |
| M65.07 | Sehnenscheidenabszeß Knöchel/Fuß | M66.35 | Spontanruptur von Beugesehnen Becken/Oberschenkel |
| M65.08 | Sehnenscheidenabszeß, sonstige Lokalisation | M66.36 | Spontanruptur von Beugesehnen Unterschenkel |
| M65.09 | Sehnenscheidenabszeß, nnbez Lokalisationen | M66.37 | Spontanruptur von Beugesehnen Knöchel/Fuß |
| M65.10 | Sonst infektiöse (Teno-) Synovitis, mehrere Lok | M66.38 | Spontanruptur von Beugesehnen, sonst Lok |
| M65.11 | Sonst infektiöse (Teno-) Synovitis Schulterregion | M66.39 | Spontanruptur von Beugesehnen, nnbez Lok |
| M65.12 | Sonst infektiöse (Teno-) Synovitis Oberarm | M66.40 | Spontanruptur sonstiger Sehnen, mehrere Lok |
| M65.13 | Sonst infektiöse (Teno-) Synovitis Unterarm | M66.41 | Spontanruptur sonstiger Sehnen Schulterregion |
| M65.14 | Sonst infektiöse (Teno-) Synovitis Hand | M66.42 | Spontanruptur sonstiger Sehnen Oberarm |
| M65.15 | Sonst infektiöse (Teno-) Synovitis Becken/OS | M66.43 | Spontanruptur sonstiger Sehnen Unterarm |
| M65.16 | Sonst infektiöse (Teno-) Synovitis Unterschenkel | M66.44 | Spontanruptur sonstiger Sehnen Hand |
| M65.17 | Sonst infektiöse (Teno-) Synovitis Knöchel/Fuß | M66.45 | Spontanruptur sonstiger Sehnen Becken/Oberschenkel |
| M65.18 | Sonst infektiöse (Teno-) Synovitis, sonst Lok | M66.46 | Spontanruptur sonstiger Sehnen Unterschenkel |
| M65.19 | Sonst infektiöse (Teno-) Synovitis, nnbez Lok | M66.47 | Spontanruptur sonstiger Sehnen Knöchel/Fuß |
| M65.20 | Tendinitis calcarea, mehrere Lokalisationen | M66.48 | Spontanruptur sonstiger Sehnen, sonstige Lok |
| M65.22 | Tendinitis calcarea Oberarm | M66.49 | Spontanruptur sonstiger Sehnen, nnbez Lok |
| M65.23 | Tendinitis calcarea Unterarm | M66.50 | Spontanruptur von nnbez Sehnen, mehrere Lok |
| M65.24 | Tendinitis calcarea Hand | M66.51 | Spontanruptur von nnbez Sehnen Schulterregion |
| M65.25 | Tendinitis calcarea Beckenregion/Oberschenkel | M66.52 | Spontanruptur von nnbez Sehnen Oberarm |
| M65.26 | Tendinitis calcarea Unterschenkel | M66.53 | Spontanruptur von nnbez Sehnen Unterarm |
| M65.27 | Tendinitis calcarea Knöchel/Fuß | M66.54 | Spontanruptur von nnbez Sehnen Hand |
| M65.28 | Tendinitis calcarea, sonstige Lokalisation | M66.55 | Spontanruptur von nnbez Sehnen Becken/Oberschenkel |
| M65.29 | Tendinitis calcarea, nnbez Lokalisationen | M66.56 | Spontanruptur von nnbez Sehnen Unterschenkel |
| M65.3 | Schnellender Finger | M66.57 | Spontanruptur von nnbez Sehnen Knöchel/Fuß |
| M65.4 | Tendovaginitis stenosans [de Quervain] | M66.58 | Spontanruptur von nnbez Sehnen, sonst Lok |
| M65.80 | Sonst Synovitis u Tenosynovitis, mehr Lokalisat | M66.59 | Spontanruptur von nnbez Sehnen, nnbez Lok |
| M65.81 | Sonst Synovitis u Tenosynovitis Schulterregion | M67.0 | Achillessehnenverkürzung (erworben) |
| M65.82 | Sonst Synovitis u Tenosynovitis Oberarm | M67.10 | Sonst Sehnen- (Scheiden-) Kontraktur, mehrere Lok |
| M65.83 | Sonst Synovitis u Tenosynovitis Unterarm | M67.11 | Sonst Sehnen- (Scheiden-) Kontraktur Schulterregion |
| M65.84 | Sonst Synovitis u Tenosynovitis Hand | M67.12 | Sonst Sehnen- (Scheiden-) Kontraktur Oberarm |
| M65.85 | Sonst Synovitis u Tenosynovitis Becken/OS | M67.13 | Sonst Sehnen- (Scheiden-) Kontraktur Unterarm |
| M65.86 | Sonst Synovitis u Tenosynovitis Unterschenkel | M67.14 | Sonst Sehnen- (Scheiden-) Kontraktur Hand |
| M65.87 | Sonst Synovitis u Tenosynovitis Knöchel/Fuß | M67.15 | Sonst Sehnen- (Scheiden-) Kontraktur Becken/OS |
| M65.88 | Sonst Synovitis u Tenosynovitis, sonst Lok | M67.16 | Sonst Sehnen- (Scheiden-) Kontraktur Unterschenkel |
| M65.89 | Sonst Synovitis u Tenosynovitis, nnbez Lok | M67.17 | Sonst Sehnen- (Scheiden-) Kontraktur Knöchel/Fuß |
| M65.90 | Synovitis u Tenosynovitis, nnbez, mehrere Lok | M67.18 | Sonst Sehnen- (Scheiden-) Kontraktur, sonst Lok |
| M65.91 | Synovitis u Tenosynovitis, nnbez, Schulterregion | M67.19 | Sonst Sehnen- (Scheiden-) Kontraktur, nnbez Lok |
| M65.92 | Synovitis u Tenosynovitis, nnbez, Oberarm | M67.20 | Hypertrophie Synovialis, ank, mehrere Lok |
| M65.93 | Synovitis u Tenosynovitis, nnbez, Unterarm | M67.21 | Hypertrophie Synovialis, ank, Schulterregion |
| M65.94 | Synovitis u Tenosynovitis, nnbez, Hand | M67.22 | Hypertrophie Synovialis, ank, Oberarm |
| M65.95 | Synovitis u Tenosynovitis, nnbez, Becken/OS | M67.23 | Hypertrophie Synovialis, ank, Unterarm |
| M65.96 | Synovitis u Tenosynovitis, nnbez, Unterschenkel | M67.24 | Hypertrophie Synovialis, ank, Hand |
| M65.97 | Synovitis u Tenosynovitis, nnbez, Knöchel/Fuß | M67.25 | Hypertrophie Synovialis, aonkl, Becken/Oberschenkel |
| M65.98 | Synovitis u Tenosynovitis, nnbez, sonst Lok | M67.26 | Hypertrophie Synovialis, ank, Unterschenkel |
| M65.99 | Synovitis u Tenosynovitis, nnbez, nnbez Lok | M67.27 | Hypertrophie Synovialis, ank, Knöchel/Fuß |
| M66.0 | Ruptur einer Poplitealzyste | M67.28 | Hypertrophie Synovialis, aonkl, sonst Lok |
| M66.10 | Ruptur Synovialis, mehrere Lokalisationen | M67.29 | Hypertrophie Synovialis, ank, nnbez Lok |
| M66.11 | Ruptur Synovialis Schulterregion | M67.30 | Transitorische Synovitis, mehrere Lok |
| M66.12 | Ruptur Synovialis Oberarm | M67.31 | Transitorische Synovitis Schulterregion |
| M66.13 | Ruptur Synovialis Unterarm | M67.32 | Transitorische Synovitis Oberarm |
| M66.14 | Ruptur Synovialis Hand | M67.33 | Transitorische Synovitis Hand |
| M66.15 | Ruptur Synovialis Beckenregion/Oberschenkel | M67.34 | Transitorische Synovitis Hand |
| M66.16 | Ruptur Synovialis Unterschenkel | M67.35 | Transitorische Synovitis Beckenregion/Oberschenkel |
| M66.17 | Ruptur Synovialis Knöchel/Fuß | M67.36 | Transitorische Synovitis Unterschenkel |
| M66.18 | Ruptur Synovialis, sonstige Lokalisation | M67.37 | Transitorische Synovitis Knöchel/Fuß |

| | | | |
|--------|---|--------|---|
| M67.38 | Transitorische Synovitis, sonstige Lok | M71.37 | Sonstige Schleimbeutelzyste Knöchel/Fuß |
| M67.39 | Transitorische Synovitis, nnbez Lokalisationen | M71.38 | Sonstige Schleimbeutelzyste, sonstige Lok |
| M67.40 | Ganglion, mehrere Lokalisationen | M71.39 | Sonstige Schleimbeutelzyste, nnbez Lokalisationen |
| M67.41 | Ganglion Schulterregion | M71.40 | Bursitis calcarea, mehrere Lokalisationen |
| M67.42 | Ganglion Oberarm | M71.42 | Bursitis calcarea Oberarm |
| M67.43 | Ganglion Unterarm | M71.43 | Bursitis calcarea Unterarm |
| M67.44 | Ganglion Hand | M71.44 | Bursitis calcarea Hand |
| M67.45 | Ganglion Beckenregion/Oberschenkel | M71.45 | Bursitis calcarea Beckenregion/Oberschenkel |
| M67.46 | Ganglion Unterschenkel | M71.46 | Bursitis calcarea Unterschenkel |
| M67.47 | Ganglion Knöchel/Fuß | M71.47 | Bursitis calcarea Knöchel/Fuß |
| M67.48 | Ganglion, sonstige Lokalisation | M71.48 | Bursitis calcarea, sonstige Lokalisation |
| M67.49 | Ganglion, nnbez Lokalisationen | M71.49 | Bursitis calcarea, nnbez Lokalisationen |
| M67.80 | Sonst nb KH Synovialis u Sehnen, mehrere Lok | M71.50 | Sonstige Bursitis, ank, mehrere Lokalisationen |
| M67.81 | Sonst nb KH Synovialis u Sehnen Schulterregion | M71.52 | Sonstige Bursitis, ank, Oberarm |
| M67.82 | Sonst nb KH Synovialis u Sehnen Oberarm | M71.53 | Sonstige Bursitis, ank, Unterarm |
| M67.83 | Sonst nb KH Synovialis u Sehnen Unterarm | M71.54 | Sonstige Bursitis, ank, Hand |
| M67.84 | Sonst nb KH Synovialis u Sehnen Hand | M71.55 | Sonstige Bursitis, ank, Beckenregion/Oberschenkel |
| M67.85 | Sonst nb KH Synovialis u Sehnen Becken/OS | M71.56 | Sonstige Bursitis, ank, Unterschenkel |
| M67.86 | Sonst nb KH Synovialis u Sehnen Unterschenkel | M71.57 | Sonstige Bursitis, ank, Knöchel/Fuß |
| M67.87 | Sonst nb KH Synovialis u Sehnen Knöchel/Fuß | M71.58 | Sonstige Bursitis, ank, sonstige Lokalisation |
| M67.88 | Sonst nb KH Synovialis u Sehnen, sonst Lok | M71.59 | Sonstige Bursitis, ank, nnbez Lokalisationen |
| M67.89 | Sonst nb KH Synovialis u Sehnen, nnbez Lok | M71.80 | Sonstige nb Bursopathien, mehrere Lokalisationen |
| M67.90 | KH Synovialis u Sehnen, nnbez, mehrere Lok | M71.81 | Sonstige nb Bursopathien Schulterregion |
| M67.91 | KH Synovialis u Sehnen, nnbez, Schulterregion | M71.82 | Sonstige nb Bursopathien Oberarm |
| M67.92 | KH Synovialis u Sehnen, nnbez, Oberarm | M71.83 | Sonstige nb Bursopathien Unterarm |
| M67.93 | KH Synovialis u Sehnen, nnbez, Unterarm | M71.84 | Sonstige nb Bursopathien Hand |
| M67.94 | KH Synovialis u Sehnen, nnbez, Hand | M71.85 | Sonstige nb Bursopathien Becken/Oberschenkel |
| M67.95 | KH Synovialis u Sehnen, nnbez, Becken/OS | M71.86 | Sonstige nb Bursopathien Unterschenkel |
| M67.96 | KH Synovialis u Sehnen, nnbez, Unterschenkel | M71.87 | Sonstige nb Bursopathien Knöchel/Fuß |
| M67.97 | KH Synovialis u Sehnen, nnbez, Knöchel/Fuß | M71.88 | Sonstige nb Bursopathien, sonstige Lok |
| M67.98 | KH Synovialis u Sehnen, nnbez, sonst Lok | M71.89 | Sonstige nb Bursopathien, nnbez Lokalisationen |
| M67.99 | KH Synovialis u Sehnen, nnbez, nnbez Lok | M71.90 | Bursopathie, nnbez, mehrere Lokalisationen |
| M70.0 | Chron Tenosynovitis crepitans Hand u Handgelenk | M71.91 | Bursopathie, nnbez, Schulterregion |
| M70.1 | Bursitis im Bereich Hand | M71.92 | Bursopathie, nnbez, Oberarm |
| M70.2 | Bursitis olecrani | M71.93 | Bursopathie, nnbez, Unterarm |
| M70.3 | Sonstige Bursitis im Bereich Ellenbogen | M71.94 | Bursopathie, nnbez, Hand |
| M70.4 | Bursitis praepatellaris | M71.95 | Bursopathie, nnbez, Beckenregion/Oberschenkel |
| M70.5 | Sonstige Bursitis im Bereich Knie | M71.96 | Bursopathie, nnbez, Unterschenkel |
| M70.6 | Bursitis trochanterica | M71.97 | Bursopathie, nnbez, Knöchel/Fuß |
| M70.7 | Sonstige Bursitis im Bereich Hüfte | M71.98 | Bursopathie, nnbez, sonstige Lokalisation |
| M70.8 | Sonst KH WTgew d Beanspruchung/Überbeanspr/Druck | M71.99 | Bursopathie, nnbez, nnbez Lokalisationen |
| M70.9 | Nnbez KH WTgew d Beanspruchung/Überbeanspr/Druck | M72.0 | Fibromatose Palmarfaszie [Dupuytren-Kontraktur] |
| M71.00 | Schleimbeutelabszeß, mehrere Lokalisationen | M72.1 | Fingerknöchelpolster [Knuckle pads] |
| M71.01 | Schleimbeutelabszeß Schulterregion | M72.2 | Fibromatose Plantarfaszie [Ledderhose-Kontraktur] |
| M71.02 | Schleimbeutelabszeß Oberarm | M72.40 | Pseudosarkomatöse Fibromatose, mehrere Lok |
| M71.03 | Schleimbeutelabszeß Unterarm | M72.41 | Pseudosarkomatöse Fibromatose Schulterregion |
| M71.04 | Schleimbeutelabszeß Hand | M72.42 | Pseudosarkomatöse Fibromatose Oberarm |
| M71.05 | Schleimbeutelabszeß Beckenregion/Oberschenkel | M72.43 | Pseudosarkomatöse Fibromatose Unterarm |
| M71.06 | Schleimbeutelabszeß Unterschenkel | M72.44 | Pseudosarkomatöse Fibromatose Hand |
| M71.07 | Schleimbeutelabszeß Knöchel/Fuß | M72.45 | Pseudosarkomatöse Fibromatose Becken/OS |
| M71.08 | Schleimbeutelabszeß, sonstige Lokalisation | M72.46 | Pseudosarkomatöse Fibromatose Unterschenkel |
| M71.09 | Schleimbeutelabszeß, nnbez Lokalisationen | M72.47 | Pseudosarkomatöse Fibromatose Knöchel/Fuß |
| M71.10 | Sonstige infektiöse Bursitis, mehrere Lok | M72.48 | Pseudosarkomatöse Fibromatose, sonst Lok |
| M71.11 | Sonstige infektiöse Bursitis Schulterregion | M72.49 | Pseudosarkomatöse Fibromatose, nnbez Lok |
| M71.12 | Sonstige infektiöse Bursitis Oberarm | M72.60 | Nekrotis Fasziiitis, Mehr Lok |
| M71.13 | Sonstige infektiöse Bursitis Unterarm | M72.61 | Nekrotis Fasziiitis, Schulterreg |
| M71.14 | Sonstige infektiöse Bursitis Hand | M72.62 | Nekrotis Fasziiitis, Oberarm |
| M71.15 | Sonstige infektiöse Bursitis Beckenregion/OS | M72.63 | Nekrotis Fasziiitis, Unterarm |
| M71.16 | Sonstige infektiöse Bursitis Unterschenkel | M72.64 | Nekrotis Fasziiitis, Hand |
| M71.17 | Sonstige infektiöse Bursitis Knöchel/Fuß | M72.65 | Nekrotis Fasziiitis, Beckenreg/OS |
| M71.18 | Sonstige infektiöse Bursitis, sonstige Lok | M72.66 | Nekrotis Fasziiitis, Unterschenkel |
| M71.19 | Sonstige infektiöse Bursitis, nnbez Lok | M72.67 | Nekrotis Fasziiitis, Knöchel/Fuß |
| M71.2 | Synovialzyste im Bereich Kniekehle [Baker-Zyste] | M72.68 | Nekrotis Fasziiitis, Sonstige |
| M71.30 | Sonstige Schleimbeutelzyste, mehrere Lokalisationen | M72.69 | Nekrotis Fasziiitis, Lok nnb |
| M71.31 | Sonstige Schleimbeutelzyste Schulterregion | M72.80 | Sonstige Fibromatosen, mehrere Lokalisationen |
| M71.32 | Sonstige Schleimbeutelzyste Oberarm | M72.81 | Sonstige Fibromatosen Schulterregion |
| M71.33 | Sonstige Schleimbeutelzyste Unterarm | M72.82 | Sonstige Fibromatosen Oberarm |
| M71.34 | Sonstige Schleimbeutelzyste Hand | M72.83 | Sonstige Fibromatosen Unterarm |
| M71.35 | Sonstige Schleimbeutelzyste Becken/Oberschenkel | M72.84 | Sonstige Fibromatosen Hand |
| M71.36 | Sonstige Schleimbeutelzyste Unterschenkel | M72.85 | Sonstige Fibromatosen Beckenregion/OS |

| | | | |
|--------|--|--------|--|
| M72.86 | Sonstige Fibromatosen Unterschenkel | M76.6 | Tendinitis Achillessehne |
| M72.87 | Sonstige Fibromatosen Knöchel/Fuß | M76.7 | Tendinitis Peronäussehne(n) |
| M72.88 | Sonstige Fibromatosen, sonstige Lokalisation | M76.8 | Sonst Enthesopathien unt Extremität, nnbez |
| M72.89 | Sonstige Fibromatosen, nnbez Lokalisationen | M76.9 | Enthesopathie untere Extremität, nnbez |
| M72.90 | Fibromatose, nnbez, mehrere Lokalisationen | M77.0 | Epicondylitis ulnaris humeri |
| M72.91 | Fibromatose, nnbez, Schulterregion | M77.1 | Epicondylitis radialis humeri |
| M72.92 | Fibromatose, nnbez, Oberarm | M77.2 | Periarthritis im Bereich Handgelenk |
| M72.93 | Fibromatose, nnbez, Unterarm | M77.4 | Metatarsalgie |
| M72.94 | Fibromatose, nnbez, Hand | M77.5 | Sonstige Enthesopathie Fuß |
| M72.95 | Fibromatose, nnbez, Beckenregion/OS | M77.8 | Sonstige Enthesopathien, ank |
| M72.96 | Fibromatose, nnbez, Unterschenkel | M77.9 | Enthesopathie, nnbez |
| M72.97 | Fibromatose, nnbez, Knöchel/Fuß | S42.09 | Fraktur Klavikula, multipel |
| M72.98 | Fibromatose, nnbez, sonstige Lokalisation | S42.20 | Fraktur, proximales Ende Humerus, Teil nnb |
| M72.99 | Fibromatose, nnbez, nnbez Lokalisationen | S42.21 | Fraktur, proximales Ende Humerus, Kopf |
| M75.0 | Adhäsive Entzündung Schultergelenkkapsel | S42.22 | Fraktur, proximales Ende Humerus, Collum chirurgicum |
| M75.1 | Läsionen Rotatorenmanschette | S42.23 | Fraktur, proximales Ende Humerus, Collum anatomicum |
| M75.2 | Tendinitis M. biceps brachii | S42.24 | Fraktur, proximales Ende Humerus, Tuberculum majus |
| M75.3 | Tendinitis calcarea im Schulterbereich | S42.29 | Fraktur, proximales Ende Humerus, sonst+multiple Teile |
| M75.4 | Impingement-Syndrom Schulter | S42.3 | Fraktur, Humerusschaft |
| M75.5 | Bursitis im Schulterbereich | S72.7 | Multiple Frakturen Femur |
| M75.8 | Sonstige Schulterläsionen | S82.11 | Fraktur proximales Ende Tibia, m Fraktur Fibula (jeder Teil) |
| M75.9 | Schulterläsion, nnbez | S82.18 | Fraktur proximales Ende Tibia, sonstige |
| M76.0 | Tendinitis Glutäus-Sehne(n) | S82.21 | Fraktur Tibiaschaft, m Fraktur der Fibula (jeder Teil) |
| M76.1 | Tendinitis Iliopsoas-Sehne | S82.28 | Fraktur Tibiaschaft, sonstige |
| M76.2 | Knochensporn am Darmbeinkamm | S82.31 | Distale Fraktur Tibia, m Fraktur Fibula (jeder Teil) |
| M76.3 | Tractus-iliotibialis-Synd | S82.82 | Trimalleolarfraktur |
| M76.4 | Bursitis Bereich Lig collaterale tibiale [Stieda-Pellegrini] | S83.10 | Luxation Kniegelenk, nnbez |
| M76.5 | Tendinitis Patellarsehne | S83.18 | Luxation Kniegelenk, sonstige |

Hauptdiagnose I75-2

| | | | |
|--------|--|--------|--|
| S42.09 | Fraktur Klavikula, multipel | S82.11 | Fraktur proximales Ende Tibia, m Fraktur Fibula (jeder Teil) |
| S42.20 | Fraktur, proximales Ende Humerus, Teil nnb | S82.18 | Fraktur proximales Ende Tibia, sonstige |
| S42.21 | Fraktur, proximales Ende Humerus, Kopf | S82.21 | Fraktur Tibiaschaft, m Fraktur der Fibula (jeder Teil) |
| S42.22 | Fraktur, proximales Ende Humerus, Collum chirurgicum | S82.28 | Fraktur Tibiaschaft, sonstige |
| S42.23 | Fraktur, proximales Ende Humerus, Collum anatomicum | S82.31 | Distale Fraktur Tibia, m Fraktur Fibula (jeder Teil) |
| S42.24 | Fraktur, proximales Ende Humerus, Tuberculum majus | S82.82 | Trimalleolarfraktur |
| S42.29 | Fraktur, proximales Ende Humerus, sonst+multiple Teile | S83.10 | Luxation Kniegelenk, nnbez |
| S42.3 | Fraktur, Humerusschaft | S83.18 | Luxation Kniegelenk, sonstige |
| S72.7 | Multiple Frakturen Femur | | |

ADRG I76

Andere Erkrankungen des Bindegewebes oder septische Arthritis

Hauptdiagnose in Tabelle I76-1 oder Hauptdiagnose in Tabelle I76-2

DRG I76A

Andere Erkrankungen des Bindegewebes und äußerst schwere CC oder septische Arthritis und Alter < 16 Jahre oder komplexe Diagnose oder Alter < 10 Jahre

Hauptdiagnose in Tabelle I76-3 oder PCCL > 3 und Hauptdiagnose in Tabelle I76-1 oder Hauptdiagnose in Tabelle I76-4 und Alter < 16 Jahre oder Alter < 10 Jahre

DRG I76B

Andere Erkrankungen des Bindegewebes ohne komplexe Diagnose, Alter > 9 Jahre

Hauptdiagnose I76-1

| | | | |
|--------|--|--------|---|
| D16.0 | Gutart Neubild Skapula lange Knochen ob Extremität | D21.4 | So GNB Bgw/ and Weichteilgew Abdomen |
| D16.1 | Gutart Neubildung kurze Knochen obere Extremität | D21.5 | So GNB Bgw/ and Weichteilgew Becken |
| D16.2 | Gutart Neubildung lange Knochen untere Extremität | D21.6 | So GNB Bgw/ and Weichteilgew Rumpf, nnbez |
| D16.3 | Gutart Neubildung kurze Knochen untere Extremität | D21.9 | So GNB Bgw/ and Weichteilgew, nnbez |
| D16.41 | Gutart Neubild Knochen Gelenkknorpel, kraniofazial | M00.00 | Arthrit/Polyarth d Staphylokokken, mehrere Lok |
| D16.42 | Gutart Neubild Knochen/Gelenkknorpel, maxillofazial | M00.01 | Arthrit/Polyarth d Staphylokokken Schulterreg |
| D16.6 | Gutart Neubild Knochen u Gelenkknorpel, WS | M00.02 | Arthrit/Polyarth d Staphylokokken Oberarm |
| D16.8 | Gutartartige Neubildung knöchernes Becken | M00.03 | Arthrit/Polyarth d Staphylokokken Unterarm |
| D16.9 | Gutart Neubild Knochen/Gelenkknorpel, nnbez | M00.04 | Arthrit/Polyarth d Staphylokokken Hand |
| D21.0 | So GNB Bgw/ and Weichteilgew Kopf Gesicht Hals | M00.05 | Arthrit/Polyarth d Staphylokokken Becken/Oberschenkel |
| D21.1 | So GNB Bgw/ and Weichteilgew ob Extremität, Schulter | M00.06 | Arthrit/Polyarth d Staphylokokken Unterschenkel |
| D21.2 | So GNB Bgw/ and Weichteilgew unt Extremität, Hüfte | M00.07 | Arthrit/Polyarth d Staphylokokken Knöchel/Fuß |
| D21.3 | So GNB Bgw/ and Weichteilgew Thorax | M00.08 | Arthrit/Polyarth d Staphylokokken, sonst Lok |

| | | | |
|--------|--|--------|--|
| M00.09 | Arthritis/Polyarth d Staphylokokken, nnbez Lok | M21.22 | Flexionsdeformität Oberarm |
| M00.10 | Arthritis/Polyarth d Pneumokokken, mehrere Lok | M21.23 | Flexionsdeformität Unterarm |
| M00.11 | Arthritis/Polyarth d Pneumokokken Schulterregion | M21.24 | Flexionsdeformität Hand |
| M00.12 | Arthritis/Polyarth d Pneumokokken Oberarm | M21.25 | Flexionsdeformität Beckenregion/Oberschenkel |
| M00.13 | Arthritis/Polyarth d Pneumokokken Unterarm | M21.26 | Flexionsdeformität Unterschenkel |
| M00.14 | Arthritis/Polyarth d Pneumokokken Hand | M21.27 | Flexionsdeformität Knöchel/Fuß |
| M00.15 | Arthritis/Polyarth d Pneumokokken Becken/Oberschenkel | M21.28 | Flexionsdeformität, sonstige Lokalisation |
| M00.16 | Arthritis/Polyarth d Pneumokokken Unterschenkel | M21.29 | Flexionsdeformität, nnbez Lokalisationen |
| M00.17 | Arthritis/Polyarth d Pneumokokken Knöchel/Fuß | M21.30 | Fallhand od Hängefuß (erworben), mehrere Lok |
| M00.18 | Arthritis/Polyarth d Pneumokokken, sonst Lok | M21.37 | Hängefuß (erworben) Knöchel/Fuß |
| M00.19 | Arthritis/Polyarth d Pneumokokken, nnbez Lok | M21.4 | Plattfuß [Pes planus] (erworben) |
| M00.20 | Arthritis/Polyarth d sonst Streptokokken, mehrere Lok | M21.57 | Erworbener Klauen-/Klumpfuß, Knöchel/Fuß |
| M00.21 | Arthritis/Polyarth d sonst Streptokokken Schulterreg | M21.60 | Sonst erw Deformitäten Knöchel/Fuß, mehr Lok |
| M00.22 | Arthritis/Polyarth d sonst Streptokokken Oberarm | M21.67 | Sonst erw Deformitäten Knöchel/Fuß, Knöchel/Fuß |
| M00.23 | Arthritis/Polyarth d sonst Streptokokken Unterarm | M21.70 | Unterschiedl Extremlänge (erworb), mehrere Lok |
| M00.24 | Arthritis/Polyarth d sonst Streptokokken Hand | M21.71 | Unterschiedl Extremlänge (erworb) Schulterregion |
| M00.25 | Arthritis/Polyarth d sonst Streptokokken Becken/Oberschenkel | M21.72 | Unterschiedl Extremlänge (erworb) Oberarm |
| M00.26 | Arthritis/Polyarth d sonst Streptokokken Unterschenkel | M21.73 | Unterschiedl Extremlänge (erworb) Unterarm |
| M00.27 | Arthritis/Polyarth d sonst Streptokokken Knöchel/Fuß | M21.74 | Unterschiedl Extremlänge (erworb) Hand |
| M00.28 | Arthritis/Polyarth d sonst Streptokokken, sonst Lok | M21.75 | Unterschiedl Extremlänge (erworb), Oberschenkel |
| M00.29 | Arthritis/Polyarth d sonst Streptokokken, nnbez Lok | M21.76 | Unterschiedl Extremlänge (erworb) Unterschenkel |
| M00.80 | Arthritis/Polyarth d sonst nb bakt Erreg, mehrere Lok | M21.77 | Unterschiedl Extremlänge (erworb) Knöchel/Fuß |
| M00.81 | Arthritis/Polyarth d sonst nb bakt Erreg Schulterregion | M21.79 | Unterschiedl Extremlänge (erworb), nnbez Lok |
| M00.82 | Arthritis/Polyarth d sonst nb bakt Erreg Oberarm | M21.80 | Sonst nb erworb Deformitäten Extremitäten, mehr Lok |
| M00.83 | Arthritis/Polyarth d sonst nb bakt Erreg Unterarm | M21.81 | Sonst nb erworb Deformitäten Schulterregion |
| M00.84 | Arthritis/Polyarth d sonst nb bakt Erreger Hand | M21.82 | Sonst nb erworbene Deformitäten Oberarm |
| M00.85 | Arthritis/Polyarth d sonst nb bakt Erreg Becken/Oberschenkel | M21.83 | Sonst nb erworbene Deformitäten Unterarm |
| M00.86 | Arthritis/Polyarth d sonst nb bakt Erreg Unterschenkel | M21.84 | Sonst nb erworbene Deformitäten Hand |
| M00.87 | Arthritis/Polyarth d sonst nb bakt Erreg Knöchel/Fuß | M21.85 | Sonst nb erworbene Deformitäten Becken/OS |
| M00.88 | Arthritis/Polyarth d sonst nb bakt Erreg, so Lok | M21.86 | Sonst nb erworbene Deformitäten Unterschenkel |
| M00.89 | Arthritis/Polyarth d sonst nb bakt Erreg, nnbez Lok | M21.87 | Sonst nb erworbene Deformitäten Knöchel/Fuß |
| M00.90 | Eitrige Arthritis, nnbez, mehrere Lok | M21.89 | Sonst nb erworbene Deformitäten Extremitäten, nnb Lok |
| M00.91 | Eitrige Arthritis, nnbez, Schulterregion | M21.90 | Erworbene Deformität Extremität, nnbez, mehr Lok |
| M00.92 | Eitrige Arthritis, nnbez, Oberarm | M21.91 | Erworbene Deformität Schulterregion |
| M00.93 | Eitrige Arthritis, nnbez, Unterarm | M21.92 | Erworbene Deformität Oberarm, nnbez |
| M00.94 | Eitrige Arthritis, nnbez, Hand | M21.93 | Erworbene Deformität Unterarm, nnbez |
| M00.95 | Eitrige Arthritis, nnbez, Beckenregion/Oberschenkel | M21.94 | Erworbene Deformität Hand, nnbez |
| M00.96 | Eitrige Arthritis, nnbez, Unterschenkel | M21.95 | Erworbene Deformität Becken/Oberschenkel, nnbez |
| M00.97 | Eitrige Arthritis, nnbez, Knöchel/Fuß | M21.96 | Erworbene Deformität Unterschenkel, nnbez |
| M00.98 | Eitrige Arthritis, nnbez, sonstige Lokalisationen | M21.97 | Erworbene Deformität Knöchel/Fuß, nnbez |
| M00.99 | Eitrige Arthritis, nnbez, nnbez Lokalisationen | M21.99 | Erworbene Deformität Extremität, nnbez, nnbez Lok |
| M20.0 | Deformität eines od mehrerer Finger | M23.40 | Frei GelKörper im KnieGel, mehrere Lok |
| M20.1 | Hallux valgus (erworben) | M23.41 | Frei GelKörper im KnieGel, Vord Kreuzb/VorHorn InMen |
| M20.2 | Hallux rigidus | M23.42 | Frei GelKörper im KnieGel, Hint Kreuzb/HinHorn InMen |
| M20.3 | Sonstige Deformität Großzehe (erworben) | M23.43 | Frei GelKörper im KnieGel, Innenband /so+nnbTeil InMen |
| M20.4 | Sonstige Hammerzehe(n) (erworben) | M23.44 | Frei GelKörper im KnieGel, Außenband/VordHorn AußMen |
| M20.5 | Sonstige Deformitäten Zehe(n) (erworben) | M23.45 | Frei GelKörper im KnieGel, HintHorn des AußMen |
| M20.6 | Erworbene Deformität Zehe(n), nnbez | M23.46 | Frei GelKörper im KnieGel, sonst+nnb Teil AußMen |
| M21.00 | Valgusdeformität, ank, mehrere Lokalisationen | M23.47 | Frei GelKörper im KnieGel, Kapselband |
| M21.01 | Valgusdeformität, ank, Schulterregion | M23.49 | Frei GelKörper im KnieGel, nnbez Band/Meniskus |
| M21.02 | Valgusdeformität, ank, Oberarm | M24.00 | Freier Gelenkkörper, mehrere Lokalisationen |
| M21.03 | Valgusdeformität, ank, Unterarm | M24.01 | Freier Gelenkkörper Schulterregion |
| M21.04 | Valgusdeformität, ank, Hand | M24.02 | Freier Gelenkkörper Oberarm |
| M21.05 | Valgusdeformität, ank, Beckenregion/OS | M24.03 | Freier Gelenkkörper Unterarm |
| M21.06 | Valgusdeformität, ank, Unterschenkel | M24.04 | Freier Gelenkkörper Hand |
| M21.07 | Valgusdeformität, ank, Knöchel/Fuß | M24.05 | Freier Gelenkkörper Beckenregion/Oberschenkel |
| M21.08 | Valgusdeformität, ank, sonstige Lokalisation | M24.07 | Freier Gelenkkörper Knöchel/Fuß |
| M21.09 | Valgusdeformität, ank, nnbez Lokalisationen | M24.08 | Freier Gelenkkörper, sonstige Lokalisation |
| M21.10 | Varusdeformität, ank, mehrere Lokalisationen | M24.09 | Freier Gelenkkörper, nnbez Lokalisationen |
| M21.11 | Varusdeformität, ank, Schulterregion | M24.10 | Sonst Gelenkknorpelschädigungen, mehrere Lok |
| M21.12 | Varusdeformität, ank, Oberarm | M24.15 | Sonst Gelenkknorpelschädig Becken/Oberschenkel |
| M21.13 | Varusdeformität, ank, Unterarm | M24.18 | Sonst Gelenkknorpelschädigungen, sonst Lok |
| M21.14 | Varusdeformität, ank, Hand | M24.19 | Sonst Gelenkknorpelschädigungen, nnbez Lok |
| M21.15 | Varusdeformität, ank, Beckenreg/Oberschenkel | M24.30 | Patho Lux/Sublux Gelenk, aonkl, mehrere Lok |
| M21.16 | Varusdeformität, ank, Unterschenkel | M24.35 | Patho Lux/Sublux Gelenk, aonkl, Becken/Obersch |
| M21.17 | Varusdeformität, ank, Knöchel/Fuß | M24.38 | Patho Lux/Sublux Gelenk, aonkl, sonst Lok |
| M21.18 | Varusdeformität, ank, sonstige Lokalisation | M24.40 | Habit Lux/Sublux Gelenk, mehrere Lok |
| M21.19 | Varusdeformität, ank, nnbez Lokalisationen | M24.45 | Habit Lux/Sublux Gelenk Becken/Obschenk |
| M21.20 | Flexionsdeformität, mehrere Lokalisationen | M24.48 | Habit Lux/Sublux Gelenk, sonst Lok |
| M21.21 | Flexionsdeformität Schulterregion | M24.49 | Habituelle Lux+Sublux Gelenk, nnbez Lok |

| | | | |
|--------|---|--------|---|
| M24.50 | Gelenkkontraktur, mehrere Lokalisationen | M46.33 | Bandscheibeninf (pyogen), Zervikothorakalbereich |
| M24.51 | Gelenkkontraktur Schulterregion | M46.34 | Bandscheibeninf (pyogen), Thorakalbereich |
| M24.52 | Gelenkkontraktur Oberarm | M46.35 | Bandscheibeninf (pyogen), Thorakolumbalbereich |
| M24.53 | Gelenkkontraktur Unterarm | M46.36 | Bandscheibeninf (pyogen), Lumbalbereich |
| M24.54 | Gelenkkontraktur Hand | M46.37 | Bandscheibeninf (pyogen), Lumbosakralbereich |
| M24.55 | Gelenkkontraktur Beckenregion/Oberschenkel | M46.38 | Bandscheibeninf (pyogen), Sakral-/SakrokokzygBereich |
| M24.56 | Gelenkkontraktur Unterschenkel | M46.39 | Bandscheibeninfektion (pyogen), nnb Lok |
| M24.57 | Gelenkkontraktur Knöchel/Fuß | M77.3 | Kalkaneussporn |
| M24.58 | Gelenkkontraktur, sonstige Lokalisation | M79.46 | Hypertroph Corpus adip [Hoffa-Kastert-Synd] Untschenkel |
| M24.59 | Gelenkkontraktur, nnb Lokalisationen | M79.50 | Verbliebener Fremdkörper im WeichteilGew, mehr Lok |
| M24.7 | Protrusio acetabuli | M79.51 | Verbliebener Fremdkörper im WTGew Schulterregion |
| M24.80 | Sonst nbez Gelenkschädigungen, aonkl, mehr Lok | M79.52 | Verbliebener Fremdkörper im WeichteilGew Oberarm |
| M24.81 | Sonst nb Gelenkschäd, aonkl, Schulterregion | M79.53 | Verbliebener Fremdkörper im WeichteilGew Unterarm |
| M24.82 | Sonst nb Gelenkschädigungen, aonkl, Oberarm | M79.54 | Verbliebener Fremdkörper im WeichteilGew Hand |
| M24.83 | Sonst nb Gelenkschädigungen, aonkl, Unterarm | M79.55 | Verbliebener Fremdkörper im WeichteilGew Becken/OS |
| M24.84 | Sonst nb Gelenkschädigungen, aonkl, Hand | M79.56 | Verbliebener Fremdkörper im Weichteilgewebe US |
| M24.85 | Sonst nb Gelenkschäd, aonkl, Becken/Oberschenkel | M79.57 | Verblieb Fremdkörper im WeichteilGew Knöchel/Fuß |
| M24.87 | Sonst nb Gelenkschäd, aonkl, Knöchel/Fuß | M79.58 | Verbliebener Fremdkörper im WeichteilGew, sonst Lok |
| M24.88 | Sonst nb Gelenkschädigungen, aonkl, sonst Lok | M79.59 | Verbliebener Fremdkörper im WeichteilGew, nnbez Lok |
| M24.89 | Sonst nb Gelenkschädigungen, aonkl, nnbez Lok | M84.00 | Frakturheilung in Fehlstellung, mehrere Lok |
| M24.90 | Gelenkschädigung, nnbez, mehrere Lokalisationen | M84.01 | Frakturheilung in Fehlstellung Schulterregion |
| M24.91 | Gelenkschädigung, nnbez, Schulterregion | M84.02 | Frakturheilung in Fehlstellung Oberarm |
| M24.92 | Gelenkschädigung, nnbez, Oberarm | M84.03 | Frakturheilung in Fehlstellung Unterarm |
| M24.93 | Gelenkschädigung, nnbez, Unterarm | M84.04 | Frakturheilung in Fehlstellung Hand |
| M24.94 | Gelenkschädigung, nnbez, Hand | M84.05 | Frakturheilung in Fehlstellung Becken/Oberschenkel |
| M24.95 | Gelenkschädigung, nnb, Becken/Oberschenkel | M84.06 | Frakturheilung in Fehlstellung Unterschenkel |
| M24.97 | Gelenkschädigung, nnbez, Knöchel/Fuß | M84.07 | Frakturheilung in Fehlstellung Knöchel/Fuß |
| M24.98 | Gelenkschädigung, nnbez, sonstige Lokalisation | M84.08 | Frakturheilung in Fehlstellung, sonst Lok |
| M24.99 | Gelenkschädigung, nnbez, nnbez Lokalisationen | M84.09 | Frakturheilung in Fehlstellung, nnbez Lok |
| M25.20 | Schlottergelenk, mehrere Lokalisationen | M84.10 | Nichtvereinigung Frakturrenden [Pseudarthr], mehrere Lok |
| M25.21 | Schlottergelenk Schulterregion | M84.11 | Nichtvereinigung Frakturrenden [Pseudarthr] Schulterreg |
| M25.22 | Schlottergelenk Oberarm | M84.12 | Nichtvereinigung Frakturrenden [Pseudarthr] Oberarm |
| M25.23 | Schlottergelenk Unterarm | M84.13 | Nichtvereinigung Frakturrenden [Pseudarthr] Unterarm |
| M25.24 | Schlottergelenk Hand | M84.14 | Nichtvereinigung Frakturrenden [Pseudarthr] Hand |
| M25.25 | Schlottergelenk Beckenregion/Oberschenkel | M84.15 | Nichtvereinigung Frakturrenden [Pseudarthr] Becken/OS |
| M25.27 | Schlottergelenk Knöchel/Fuß | M84.16 | Nichtvereinigung Frakturrenden [Pseudarthr] Unterschenkel |
| M25.28 | Schlottergelenk, sonstige Lokalisation | M84.17 | Nichtvereinigung Frakturrenden [Pseudarthr] Knöchel/Fuß |
| M25.29 | Schlottergelenk, nnbez Lokalisationen | M84.18 | Nichtvereinigung Frakturrenden [Pseudarthr], sonst Lok |
| M25.30 | Sonst Instabilität ein Gelenk, mehrere Lok | M84.19 | Nichtvereinigung Frakturrenden [Pseudarthr], nnbez Lok |
| M25.31 | Sonst Instabilität ein Gelenk Schulterregion | M84.20 | Verzögerte Frakturheilung, mehrere Lok |
| M25.32 | Sonst Instabilität ein Gelenk Oberarm | M84.21 | Verzögerte Frakturheilung Schulterregion |
| M25.33 | Sonst Instabilität ein Gelenk Unterarm | M84.22 | Verzögerte Frakturheilung Oberarm |
| M25.34 | Sonst Instabilität ein Gelenk Hand | M84.23 | Verzögerte Frakturheilung Unterarm |
| M25.35 | Sonst Instabilität ein Gelenk Becken/Obschenk | M84.24 | Verzögerte Frakturheilung Hand |
| M25.37 | Sonst Instabilität ein Gelenk Knöchel/Fuß | M84.25 | Verzögerte Frakturheilung Becken/OS |
| M25.38 | Sonst Instabilität ein Gelenk, sonst Lok | M84.26 | Verzögerte Frakturheilung Unterschenkel |
| M25.39 | Sonst Instabilität ein Gelenk, nnbez Lok | M84.27 | Verzögerte Frakturheilung Knöchel/Fuß |
| M25.40 | Gelenkerguß, mehrere Lokalisationen | M84.28 | Verzögerte Frakturheilung, sonstige Lok |
| M25.41 | Gelenkerguß Schulterregion | M84.29 | Verzögerte Frakturheilung, nnb Lokalisationen |
| M25.42 | Gelenkerguß Oberarm | M84.80 | Sonst Veränderung Knochenkontinuität, mehrere Lok |
| M25.43 | Gelenkerguß Unterarm | M84.81 | Sonst Veränderung Knochenkontinuität Schulterregion |
| M25.44 | Gelenkerguß Hand | M84.82 | Sonst Veränderung Knochenkontinuität Oberarm |
| M25.45 | Gelenkerguß Beckenregion/Oberschenkel | M84.83 | Sonst Veränderung Knochenkontinuität Unterarm |
| M25.46 | Gelenkerguß Unterschenkel | M84.84 | Sonst Veränderung Knochenkontinuität Hand |
| M25.47 | Gelenkerguß Knöchel/Fuß | M84.85 | Sonst Veränderung Knochenkontinuität Becken/OS |
| M25.48 | Gelenkerguß, sonstige Lokalisation | M84.86 | Sonst Veränderung Knochenkontinuität Unterschenkel |
| M25.49 | Gelenkerguß, nnbez Lokalisationen | M84.87 | Sonst Veränderung Knochenkontinuität Knöchel/Fuß |
| M25.70 | Osteophyt, mehrere Lokalisationen | M84.88 | Sonst Veränderung Knochenkontinuität, sonst Lok |
| M25.71 | Osteophyt Schulterregion | M84.89 | Sonst Veränderung Knochenkontinuität, nnb Lok |
| M25.72 | Osteophyt Oberarm | M84.90 | Veränderung Knochenkontinuität, nnb, mehrere Lok |
| M25.73 | Osteophyt Unterarm | M84.91 | Veränderung Knochenkontinuität, nnb, Schulterregion |
| M25.74 | Osteophyt Hand | M84.92 | Veränderung Knochenkontinuität, nnb, Oberarm |
| M25.75 | Osteophyt Beckenregion/Oberschenkel | M84.93 | Veränderung Knochenkontinuität, nnb, Unterarm |
| M25.77 | Osteophyt Knöchel/Fuß | M84.94 | Veränderung Knochenkontinuität, nnb, Hand |
| M25.78 | Osteophyt, sonstige Lokalisation | M84.95 | Veränderung Knochenkontinuität, nnb, Becken/OS |
| M25.79 | Osteophyt, nnbez Lokalisationen | M84.96 | Veränderung Knochenkontinuität, nnb, Unterschenkel |
| M25.98 | Gelenk-KH, nnbez, sonstige Lokalisation | M84.97 | Veränderung Knochenkontinuität, nnb, Knöchel/Fuß |
| M46.30 | Bandscheibeninf (pyogen), mehrere Lok WS | M84.98 | Veränderung Knochenkontinuität, nnb, sonst Lok |
| M46.31 | Bandscheibeninf (pyogen), Okzip-Atlant-Axlbereich | M84.99 | Veränderung Knochenkontinuität, nnb, nnb Lok |
| M46.32 | Bandscheibeninf (pyogen), Zervikalbereich | M85.10 | Skelettfluorose, mehrere Lokalisationen |

| | | | |
|--------|--|--------|--|
| M85.11 | Skelettfluorose Schulterregion | M89.60 | Osteopathie nach Poliomyelitis, mehrere Lok |
| M85.12 | Skelettfluorose Oberarm | M89.61 | Osteopathie nach Poliomyelitis Schulterregion |
| M85.13 | Skelettfluorose Unterarm | M89.62 | Osteopathie nach Poliomyelitis Oberarm |
| M85.14 | Skelettfluorose Hand | M89.63 | Osteopathie nach Poliomyelitis Unterarm |
| M85.15 | Skelettfluorose Beckenregion/Oberschenkel | M89.64 | Osteopathie nach Poliomyelitis Hand |
| M85.16 | Skelettfluorose Unterschenkel | M89.65 | Osteopathie nach Poliomyelitis Becken/OS |
| M85.17 | Skelettfluorose Knöchel/Fuß | M89.66 | Osteopathie nach Poliomyelitis Unterschenkel |
| M85.18 | Skelettfluorose, sonstige Lokalisation | M89.67 | Osteopathie nach Poliomyelitis Knöchel/Fuß |
| M85.19 | Skelettfluorose, nnbez Lokalisationen | M89.68 | Osteopathie nach Poliomyelitis, sonst Lok |
| M85.2 | Hyperostose Schädel | M89.69 | Osteopathie nach Poliomyelitis, nnb Lok |
| M85.80 | So nb Veränderung KnDichte/-Struktur, mehrere Lok | M89.80 | Sonstige nb Knochen-KH, mehrere Lokalisationen |
| M85.81 | So nb Veränderung KnDichte/-Struktur Schulterregion | M89.81 | Sonstige nb Knochen-KH Schulterregion |
| M85.82 | So nb Veränderung KnDichte/-Struktur Oberarm | M89.82 | Sonstige nb Knochen-KH Oberarm |
| M85.83 | So nb Veränderung KnDichte/-Struktur Unterarm | M89.83 | Sonstige nb Knochen-KH Unterarm |
| M85.84 | So nb Veränderung KnDichte/-Struktur Hand | M89.84 | Sonstige nb Knochen-KH Hand |
| M85.85 | So nb Veränderung KnDichte/-Struktur Beckenreg/OS | M89.85 | Sonstige nb Knochen-KH Beckenregion/Oberschenkel |
| M85.86 | So nb Veränderung KnDichte/-Struktur Unterschenkel | M89.86 | Sonstige nb Knochen-KH Unterschenkel |
| M85.87 | So nb Veränderung KnDichte/-Struktur Knöchel/Fuß | M89.87 | Sonstige nb Knochen-KH Knöchel/Fuß |
| M85.88 | So nb Veränderung KnDichte/-Struktur, so Lok | M89.88 | Sonstige nb Knochen-KH, sonstige Lokalisation |
| M85.89 | So nb Veränderung KnDichte/-Struktur, nnb Lok | M89.89 | Sonstige nb Knochen-KH, nnbez Lokalisationen |
| M85.90 | So nb Veränderung KnDichte/-Struktur, nnb, mehrere Lok | M89.90 | Knochen-KH , nnb, mehrere Lokalisationen |
| M85.91 | Veränderung KnDichte/-Struktur, nnb, Schulterregion | M89.91 | Knochen-KH, nnbez, Schulterregion |
| M85.92 | Veränderung KnDichte/-Struktur, nnb, Oberarm | M89.92 | Knochen-KH, nnbez, Oberarm |
| M85.93 | Veränderung KnDichte/-Struktur, nnb, Unterarm | M89.93 | Knochen-KH, nnbez, Unterarm |
| M85.94 | Veränderung KnDichte/-Struktur, nnb, Hand | M89.94 | Knochen-KH, nnbez, Hand |
| M85.95 | Veränderung KnDichte/-Struktur, nnb, Becken/OS | M89.95 | Knochen-KH, nnb, Beckenregion u Oberschenkel |
| M85.96 | Veränderung KnDichte/-Struktur, nnb, Unterschenkel | M89.96 | Knochen-KH, nnbez, Unterschenkel |
| M85.97 | Veränderung KnDichte/-Struktur, nnb, Knöchel/Fuß | M89.97 | Knochen-KH, nnbez, Knöchel u Fuß |
| M85.98 | Veränderung KnDichte/-Struktur, nnb, sonst Lok | M89.98 | Knochen-KH, nnbez, sonstige Lokalisation |
| M85.99 | Veränderung KnDichte/-Struktur, nnb, nnb Lok | M89.99 | Knochen-KH, nnbez, nnbez Lokalisationen |
| M89.10 | Stillstand Epiphysenwachstum, mehrere Lok | M94.1 | Panochondritis [Rezidivierende Polychondritis] |
| M89.11 | Stillstand Epiphysenwachstum Schulterregion | M94.30 | Chondrolyse, mehrere Lokalisationen |
| M89.12 | Stillstand Epiphysenwachstum Oberarm | M94.31 | Chondrolyse Schulterregion |
| M89.13 | Stillstand Epiphysenwachstum Unterarm | M94.32 | Chondrolyse Oberarm |
| M89.14 | Stillstand Epiphysenwachstum Hand | M94.33 | Chondrolyse Unterarm |
| M89.15 | Stillstand Epiphysenwachstum Becken/OS | M94.34 | Chondrolyse Hand |
| M89.16 | Stillstand Epiphysenwachstum Unterschenkel | M94.35 | Chondrolyse Beckenregion/Oberschenkel |
| M89.17 | Stillstand Epiphysenwachstum Knöchel/Fuß | M94.36 | Chondrolyse Unterschenkel |
| M89.18 | Stillstand Epiphysenwachstum, sonst Lok | M94.37 | Chondrolyse Knöchel/Fuß |
| M89.19 | Stillstand Epiphysenwachstum, nnb Lok | M94.38 | Chondrolyse, sonstige Lokalisation |
| M89.20 | So Stör Knochenentwicklung/-wachstum, mehrere Lok | M94.39 | Chondrolyse, nnbez Lokalisationen |
| M89.21 | So Stör Knochenentwicklung/-wachstum, Schulterregion | M94.80 | Sonstige nb Knorpel-KH, mehrere Lokalisationen |
| M89.22 | So Stör Knochenentwicklung/-wachstum Oberarm | M94.81 | Sonstige nb Knorpel-KH Schulterregion |
| M89.23 | So Stör Knochenentwicklung/-wachstum Unterarm | M94.82 | Sonstige nb Knorpel-KH Oberarm |
| M89.24 | So Stör Knochenentwicklung/-wachstum Hand | M94.83 | Sonstige nb Knorpel-KH Unterarm |
| M89.25 | So Stör Knochenentwicklung/-wachstum, Beckenreg/OS | M94.84 | Sonstige nb Knorpel-KH Hand |
| M89.26 | So Stör Knochenentwicklung/-wachstum, Unterschenkel | M94.85 | Sonstige nb Knorpel-KH Beckenregion/Oberschenkel |
| M89.27 | So Stör Knochenentwicklung/-wachstum Knöchel/Fuß | M94.86 | Sonstige nb Knorpel-KH Unterschenkel |
| M89.28 | So Stör Knochenentwicklung/-wachstum, so Lok | M94.87 | Sonstige nb Knorpel-KH Knöchel/Fuß |
| M89.29 | So Stör Knochenentwicklung/-wachstum, nnb Lok | M94.88 | Sonstige nb Knorpel-KH, sonstige Lokalisation |
| M89.30 | Hypertrophie Knochen, mehrere Lok | M94.89 | Sonstige nb Knorpel-KH, nnbez Lokalisationen |
| M89.31 | Hypertrophie Knochen Schulterregion | M94.90 | Knorpel-KH, nnbez, mehrere Lokalisationen |
| M89.32 | Hypertrophie Knochen Oberarm | M94.91 | Knorpel-KH, nnbez, Schulterregion |
| M89.33 | Hypertrophie Knochen Unterarm | M94.92 | Knorpel-KH, nnbez, Oberarm |
| M89.34 | Hypertrophie Knochen Hand | M94.93 | Knorpel-KH, nnbez, Unterarm |
| M89.35 | Hypertrophie Knochen Becken/OS | M94.94 | Knorpel-KH, nnbez, Hand |
| M89.36 | Hypertrophie Knochen Unterschenkel | M94.95 | Knorpel-KH, nnbez, Beckenregion/Oberschenkel |
| M89.37 | Hypertrophie Knochen Knöchel/Fuß | M94.96 | Knorpel-KH, nnbez, Unterschenkel |
| M89.38 | Hypertrophie Knochen, sonstige Lokalisation | M94.97 | Knorpel-KH, nnbez, Knöchel/Fuß |
| M89.39 | Hypertrophie Knochen, nnb Lokalisationen | M94.98 | Knorpel-KH, nnbez, sonstige Lokalisation |
| M89.50 | Osteolyse, mehrere Lokalisationen | M94.99 | Knorpel-KH, nnbez, nnbez Lokalisationen |
| M89.51 | Osteolyse Schulterregion | M95.2 | Sonstige erworbene Deformität Kopf |
| M89.52 | Osteolyse Oberarm | M95.3 | Erworbene Deformität Hals |
| M89.53 | Osteolyse Unterarm | M95.4 | Erworbene Deformität Brustkorb Rippen |
| M89.54 | Osteolyse Hand | M95.5 | Erworbene Deformität Beckens |
| M89.55 | Osteolyse Beckenregion/Oberschenkel | M95.8 | Sonst nb erworb Deformitäten Muskel-Skelett-System |
| M89.56 | Osteolyse Unterschenkel | M95.9 | Erworbene Deformität Muskel-Skelett-System, nnbez |
| M89.57 | Osteolyse Knöchel/Fuß | M96.0 | Pseudarthrose nach Fusion od Arthrodese |
| M89.58 | Osteolyse, sonstige Lokalisation | Q65.0 | Angeborene Luxation Hüftgelenk, einseitig |
| M89.59 | Osteolyse, nnbez Lokalisationen | Q65.1 | Angeborene Luxation Hüftgelenk, beidseitig |

| | | | |
|-------|---|--------|---|
| Q65.2 | Angeborene Luxation Hüftgelenk, nnbez | Q75.2 | Hypertelorismus |
| Q65.3 | Angeborene Subluxation Hüftgelenk, einseitig | Q75.3 | Makrozephalie |
| Q65.4 | Angeborene Subluxation Hüftgelenk, beidseitig | Q75.4 | Dysostosis mandibulofacialis |
| Q65.5 | Angeborene Subluxation Hüftgelenk, nnbez | Q75.5 | Okulo-mandibulo-faziales Syndrom |
| Q65.6 | Instabiles Hüftgelenk (angeboren) | Q75.8 | So nb angeb Fehlbild Schädel-/Gesichtsschädelknochen |
| Q65.8 | Sonstige angeborene Deformitäten Hüfte | Q75.9 | Angeb Fehlbild Schädel-/Gesichtsschädelknochen, nnbez |
| Q65.9 | Angeborene Deformität Hüfte, nnbez | Q76.1 | Klippel-Feil-Syndrom |
| Q66.0 | Pes equinovarus congenitus | Q76.5 | Halsrippe |
| Q66.1 | Pes calcaneovarus congenitus | Q76.8 | Sonst angeborene Fehlbildungen knöcherner Thorax |
| Q66.2 | Pes adductus (congenitus) | Q76.9 | Angeborene Fehlbildung knöcherner Thorax, nnb |
| Q66.3 | Sonstige angeborene Varusdeformitäten Füße | Q77.0 | Achondrogenesie |
| Q66.4 | Pes calcaneovalgus congenitus | Q77.1 | Thanatophore Dysplasie |
| Q66.5 | Pes planus congenitus | Q77.2 | Kurzripp-Polydaktylie-Syndrome |
| Q66.6 | Sonst angeborene Valgusdeformitäten Füße | Q77.3 | Chondrodysplasia-punctata-Syndrome |
| Q66.7 | Pes cavus | Q77.4 | Achondroplasie |
| Q66.8 | Sonstige angeborene Deformitäten Füße | Q77.5 | Diastrophische Dysplasie |
| Q66.9 | Angeborene Deformität Füße, nnbez | Q77.6 | Chondroektodermale Dysplasie |
| Q67.0 | Gesichtsasymmetrie | Q77.7 | Dysplasia spondyloepiphysaria |
| Q67.1 | Flach gedrücktes Gesicht [Compression facies] | Q77.8 | So Osteochondrodysp m WachstStör Röhrenkn u WS |
| Q67.2 | Dolichocephalie | Q77.9 | Osteochondrodysp m WachstStör Röhrenkn u WS, nnbez |
| Q67.3 | Plagiozephalie | Q78.0 | Osteogenesis imperfecta |
| Q67.4 | Sonst angeb Deformitäten Schädel, Gesicht u Kiefer | Q78.1 | Polyostot fibrös Dysplas [Jaffé-Lichtenstein-Synd] |
| Q67.5 | Angeborene Deformitäten Wirbelsäule | Q78.2 | Marmorknochenkrankheit |
| Q67.8 | Sonstige angeborene Deformitäten Thorax | Q78.3 | Progrediente diaphysäre Dysplasie |
| Q68.0 | Angeborene Deformitäten M sternocleidomastoideus | Q78.4 | Enchondromatose |
| Q68.1 | Angeborene Deformität Hand | Q78.5 | Metaphysäre Dysplasie |
| Q68.3 | Angeborene Verbiegung Femur | Q78.6 | Angeborene multiple Exostosen |
| Q68.4 | Angeborene Verbiegung Tibia u Fibula | Q78.8 | Sonstige nb Osteochondrodysplasien |
| Q68.5 | Angeborene Verbiegung lange Beinknochen, nnb | Q78.9 | Osteochondrodysplasie, nnbez |
| Q68.8 | Sonst nb angeborene Muskel-Skelett-Deformitäten | Q79.6 | Ehlers-Danlos-Syndrom |
| Q69.0 | Akzessorische(r) Finger | Q79.8 | Sonst angeb Fehlbildungen Muskel-Skelett-System |
| Q69.1 | Akzessorische(r) Daumen | Q79.9 | Angeb Fehlbildung Muskel-Skelett-System, nnbez |
| Q69.2 | Akzessorische Zehe(n) | R93.6 | Abnorme Befunde bildgeb Diagnostik Extremitäten |
| Q69.9 | Polydaktylie, nnbez | R93.7 | Abn Bef bildgeb Diagn so Abschn Muskel-Skelett-System |
| Q70.0 | Miteinander verwachsene Finger | S03.1 | Luxation knorpeliges Nasenseptum |
| Q70.1 | Schwimnhautbildung an Fingern | S03.3 | Luxation sonst+nnbez Teile Kopf |
| Q70.2 | Miteinander verwachsene Zehen | S03.5 | Verstauchung Zerrung Gelenke Bänder so+nnb Teile Kopf |
| Q70.3 | Schwimnhautbildung an Zehen | S09.1 | Verletzung Muskeln u Sehnen Kopf |
| Q70.4 | Polysyndaktylie | S13.5 | Verstauchung u Zerrung, Schilddrüsenregion |
| Q70.9 | Syndaktylie, nnbez | S22.8 | Fraktur sonstiger Teile knöcherner Thorax |
| Q71.0 | Angeborenes vollständiges Fehlen obere Extremität(en) | S22.9 | Fraktur knöcherner Thorax, Teil nnbez |
| Q71.1 | Angeb Fehlen Ober- u Unterarm b vorhandener Hand | S23.5 | Verstauchung u Zerrung sonst u nnb Teile Thorax |
| Q71.2 | Angeborenes Fehlen Unterarm u Hand | S32.7 | Mult Fx LWS u Becken |
| Q71.3 | Angeborenes Fehlen Hand od ein/mehr Finger | S42.11 | Fx Skapula, Korpus |
| Q71.4 | Longitudinaler Reduktionsdefekt Radius | S42.19 | Fx Skapula, mult |
| Q71.5 | Longitudinaler Reduktionsdefekt Ulna | T02.10 | Fx m Bet Thor LumbosGeg od Thor Becken, geschl od onA |
| Q71.6 | Spalthand | T02.11 | Fx m Bet Thor LumbosGeg od Thor Becken, offen |
| Q71.8 | Sonstige Reduktionsdefekte ob Extremität(en) | T02.80 | Fx m Bet sonst Kombinat Körperreg, geschl od onA |
| Q71.9 | Reduktionsdefekt obere Extremität, nnbez | T02.81 | Frakturen m Bet so Kombinat Körperregionen, offen |
| Q72.0 | Angeborenes vollständiges Fehlen unt Extremität(en) | T02.90 | Multiple Frakturen, nnb, geschlossen od onA |
| Q72.1 | Angeb Fehlen Ober- u Unterschenkel b vorhandenem Fuß | T02.91 | Multiple Frakturen, nnbez, offen |
| Q72.2 | Angeborenes Fehlen Unterschenkel u Fuß | T03.0 | Luxation Verstauchung Zerrung m Bet Kopf u Hals |
| Q72.3 | Angeborenes Fehlen Fuß od ein/mehr Zehen | T03.1 | Lux Verstauch Zerr m Bet Thor Lumbos od Thor Becken |
| Q72.4 | Longitudinaler Reduktionsdefekt Femur | T03.2 | Lux Verstauch Zerr m Bet mehr Reg obere Extremität |
| Q72.5 | Longitudinaler Reduktionsdefekt Tibia | T03.3 | Lux Verstauch Zerr m Bet mehr Reg untere Extremität |
| Q72.6 | Longitudinaler Reduktionsdefekt Fibula | T03.4 | Lux Verstauch Zerr m Bet mehr Reg obere/untere Extr |
| Q72.7 | Spaltfuß | T03.8 | Lux Verstauch Zerr m Bet so Komb von Körperregionen |
| Q72.8 | Sonstige Reduktionsdefekte untere Extremität(en) | T03.9 | Multiple Luxationen Verstauchungen Zerrungen nnb |
| Q72.9 | Reduktionsdefekt untere Extremität, nnbez | T06.4 | Verletzung Muskeln Sehnen m Bet mehr Körperregionen |
| Q73.0 | Angeborenes Fehlen nnbez Extremität(en) | T09.5 | Verletzung nnb Muskeln Sehnen Rumpf |
| Q73.1 | Phokomelie nnbez Extremität(en) | T11.2 | Lux Verstauch Zerr nnb Gelenk u Band ob Extr, Höhe nnb |
| Q73.8 | Sonstige Reduktionsdefekte nnb Extremität(en) | T13.2 | Lux Verstauch Zerr nnb Gelenk u Band unt Extr, Höhe nnb |
| Q74.0 | Sonst angeb Fehlbild ober Extremität(en) u Schultergürtel | T14.20 | Fraktur an nnbez Körperregion, geschlossen od onA |
| Q74.1 | Angeborene Fehlbildung Knie | T14.21 | Fraktur an nnbez Körperregion, offen |
| Q74.2 | Sonst angeb Fehlbild unt Extremität(en) u Beckengürtel | T14.3 | Luxation Verstauchung Zerrung an nnb Körperregion |
| Q74.3 | Arthrogryposis multiplex congenita | T14.6 | Verletzung Muskeln u Sehnen an nnb Körperregion |
| Q74.8 | Sonst nb angeborene Fehlbildungen Extremität(en) | T79.6 | Traumatische Muskelischämie |
| Q74.9 | Nnb angeborene Fehlbildung Extremität(en) | T87.3 | Neurom Amputationsstumpf |
| Q75.0 | Kraniosynostose | T87.4 | Infektion Amputationsstumpf |
| Q75.1 | Dysostosis craniofacialis | T87.5 | Nekrose Amputationsstumpf |

| | | | |
|-------|--|-------|--------------------------------------|
| T87.6 | Sonst u nnb Komplik am Amputationsstumpf | Z52.2 | Knochenspender |
| Z47.0 | Entfernung Metallplatte od and innere Fixationsvorrichtung | Z94.6 | Zustand nach Knochen-Transplantation |

Hauptdiagnose I76-2

| | | | |
|-------|--|-------|--|
| A54.4 | Gonokokkeninfektion des Muskel-Skelett-Systems | A66.6 | Knochen- und Gelenkveränderungen bei Frambösie |
|-------|--|-------|--|

Hauptdiagnose I76-3

| | | | |
|--------|--|--------|---|
| M24.50 | Gelenkkontraktur, mehrere Lokalisationen | Q65.0 | Angeborene Luxation Hüftgelenk, einseitig |
| M46.30 | Bandscheibeninf (pyogen), mehrere Lok WS | Q65.1 | Angeborene Luxation Hüftgelenk, beidseitig |
| M46.31 | Bandscheibeninf (pyogen), Okzip-Atlant-Axialbereich | Q65.2 | Angeborene Luxation Hüftgelenk, nnbez |
| M46.32 | Bandscheibeninf (pyogen), Zervikalbereich | Q74.0 | Sonst angeb Fehlbild ober Extremität(en) u Schultergürtel |
| M46.33 | Bandscheibeninf (pyogen), Zervikothorakalbereich | Q74.1 | Angeborene Fehlbildung Knie |
| M46.34 | Bandscheibeninf (pyogen), Thorakalbereich | Q74.2 | Sonst angeb Fehlbild unt Extremität(en) u Beckengürtel |
| M46.35 | Bandscheibeninf (pyogen), Thorakolumbalbereich | Q74.3 | Arthrogryposis multiplex congenita |
| M46.36 | Bandscheibeninf (pyogen), Lumbalbereich | S32.7 | Mult Fx LWS u Becken |
| M46.37 | Bandscheibeninf (pyogen), Lumbosakralbereich | T02.10 | Fx m Bet Thor LumbosGeg od Thor Becken, geschl od onA |
| M46.38 | Bandscheibeninf (pyogen), Sakral-/SakrokokzygBereich | T02.80 | Fx m Bet sonst Kombinat Körperreg, geschl od onA |
| M89.50 | Osteolyse, mehrere Lokalisationen | T87.4 | Infektion Amputationsstumpf |
| M89.58 | Osteolyse, sonstige Lokalisation | T87.5 | Nekrose Amputationsstumpf |
| M94.1 | Panchondritis [Rezidivierende Polychondritis] | T87.6 | Sonst u nnb Komplik am Amputationsstumpf |

Hauptdiagnose I76-4

| | | | |
|--------|---|--------|--|
| M00.00 | Arthritis/Polyarth d Staphylokokken, mehrere Lok | M00.25 | Arthritis/Polyarth d sonst Streptok Becken/Oberschenkel |
| M00.01 | Arthritis/Polyarth d Staphylokokken Schulterreg | M00.26 | Arthritis/Polyarth d sonst Streptokokken Unterschenkel |
| M00.02 | Arthritis/Polyarth d Staphylokokken Oberarm | M00.27 | Arthritis/Polyarth d sonst Streptokokken Knöchel/Fuß |
| M00.03 | Arthritis/Polyarth d Staphylokokken Unterarm | M00.28 | Arthritis/Polyarth d sonst Streptokokken, sonst Lok |
| M00.04 | Arthritis/Polyarth d Staphylokokken Hand | M00.29 | Arthritis/Polyarth d sonst Streptokokken, nnbez Lok |
| M00.05 | Arthritis/Polyarth d Staphylokokken Becken/Oberschenkel | M00.80 | Arthritis/Polyarth d sonst nb bakt Erreg, mehrere Lok |
| M00.06 | Arthritis/Polyarth d Staphylokokken Unterschenkel | M00.81 | Arthritis/Polyarth d sonst nb bakt Erreg Schulterregion |
| M00.07 | Arthritis/Polyarth d Staphylokokken Knöchel/Fuß | M00.82 | Arthritis/Polyarth d sonst nb bakt Erreg Oberarm |
| M00.08 | Arthritis/Polyarth d Staphylokokken, sonst Lok | M00.83 | Arthritis/Polyarth d sonst nb bakt Erreg Unterarm |
| M00.09 | Arthritis/Polyarth d Staphylokokken, nnbez Lok | M00.84 | Arthritis/Polyarth d sonst nb bakt Erreger Hand |
| M00.10 | Arthritis/Polyarth d Pneumokokken, mehrere Lok | M00.85 | Arthritis/Polyarth d sonst nb bakt Erreg Becken/Oberschenkel |
| M00.11 | Arthritis/Polyarth d Pneumokokken Schulterregion | M00.86 | Arthritis/Polyarth d sonst nb bakt Erreg Unterschenkel |
| M00.12 | Arthritis/Polyarth d Pneumokokken Oberarm | M00.87 | Arthritis/Polyarth d sonst nb bakt Erreg Knöchel/Fuß |
| M00.13 | Arthritis/Polyarth d Pneumokokken Unterarm | M00.88 | Arthritis/Polyarth d sonst nb bakt Erreg, so Lok |
| M00.14 | Arthritis/Polyarth d Pneumokokken Hand | M00.89 | Arthritis/Polyarth d sonst nb bakt Erreg, nnbez Lok |
| M00.15 | Arthritis/Polyarth d Pneumokokken Becken/Oberschenkel | M00.90 | Eitrige Arthritis, nnbez, mehrere Lok |
| M00.16 | Arthritis/Polyarth d Pneumokokken Unterschenkel | M00.91 | Eitrige Arthritis, nnbez, Schulterregion |
| M00.17 | Arthritis/Polyarth d Pneumokokken Knöchel/Fuß | M00.92 | Eitrige Arthritis, nnbez, Oberarm |
| M00.18 | Arthritis/Polyarth d Pneumokokken, sonst Lok | M00.93 | Eitrige Arthritis, nnbez, Unterarm |
| M00.19 | Arthritis/Polyarth d Pneumokokken, nnbez Lok | M00.94 | Eitrige Arthritis, nnbez, Hand |
| M00.20 | Arthritis/Polyarth d sonst Streptokokken, mehrere Lok | M00.95 | Eitrige Arthritis, nnbez, Beckenregion/Oberschenkel |
| M00.21 | Arthritis/Polyarth d sonst Streptokokken Schulterreg | M00.96 | Eitrige Arthritis, nnbez, Unterschenkel |
| M00.22 | Arthritis/Polyarth d sonst Streptokokken Oberarm | M00.97 | Eitrige Arthritis, nnbez, Knöchel/Fuß |
| M00.23 | Arthritis/Polyarth d sonst Streptokokken Unterarm | M00.98 | Eitrige Arthritis, nnbez, sonstige Lokalisationen |
| M00.24 | Arthritis/Polyarth d sonst Streptokokken Hand | M00.99 | Eitrige Arthritis, nnbez, nnbez Lokalisationen |

ADRG I77**Mäßig schwere Verletzungen von Schulter, Arm, Ellenbogen, Knie, Bein und Sprunggelenk**

Hauptdiagnose in Tabelle I77-1

DRG I77Z**Mäßig schwere Verletzungen von Schulter, Arm, Ellenbogen, Knie, Bein und Sprunggelenk****Hauptdiagnose I77-1**

| | | | |
|--------|--|--------|--|
| M22.0 | Habituelle Luxation Patella | M23.01 | Meniskusganglion, Vorderhorn Innenmeniskus |
| M22.1 | Habituelle Subluxation Patella | M23.02 | Meniskusganglion, Hinterhorn Innenmeniskus |
| M22.2 | KH im Patellofemoralebereich | M23.03 | Meniskusggl, so+nnb Teil Innenmeniskus |
| M22.3 | Sonstige Schädigungen Patella | M23.04 | Meniskusganglion, Vorderhorn Außenmeniskus |
| M22.4 | Chondromalacia patellae | M23.05 | Meniskusganglion, Hinterhorn Außenmeniskus |
| M22.8 | Sonstige KH Patella | M23.06 | Meniskusggl, so+nnbez Teil Außenmeniskus |
| M22.9 | KH Patella, nnbez | M23.09 | Meniskusganglion, nnbez Meniskus |
| M23.00 | Meniskusganglion, mehrere Lokalisationen | M23.10 | Scheibenmeniskus (angeboren), mehrere Lok |

| | | | |
|--------|--|--------|--|
| M23.11 | Scheibenmeniskus (angeb), VordHorn Innenmen | M25.76 | Osteophyt Unterschenkel |
| M23.12 | Scheibenmeniskus (angeb), HintHorn Innenmen | Q68.2 | Angeborene Deformität Knie |
| M23.13 | Scheibenmeniskus (angeb), so+nnb Teil Innenmen | S42.01 | Fraktur der Klavikula: Mediales Drittel |
| M23.14 | Scheibenmeniskus (angeb), VordHorn Außenmen | S42.02 | Fraktur der Klavikula: Mittleres Drittel |
| M23.15 | Scheibenmeniskus (angeb), HintHorn Außenmen | S42.03 | Fraktur der Klavikula: Laterales Drittel |
| M23.16 | Scheibenmeniskus (angeb), so+nnb Teil Außenmen | S42.10 | Fx Skapula, Teil nnb |
| M23.19 | Scheibenmeniskus (angeb), nnbez Meniskus | S42.12 | Fx Skapula, Akromion |
| M23.20 | MenSchäd d alt Riß od alte Verletz, mehrere Lok | S42.13 | Fx Skapula, Proc corac |
| M23.21 | MenSchäd d alt Riß od alte Verletz, VordHorn InMen | S42.14 | Fx Skapula, Cav glen u Collum scap |
| M23.22 | MenSchäd d alt Riß od alte Verletz, HintHorn InMen | S42.40 | Fraktur, distales Ende Humerus, Teil nnb |
| M23.23 | MenSchäd d alt Riß od alte Verletz, so+nnb Teil InMen | S42.41 | Fraktur, distales Ende Humerus, suprakondylär |
| M23.24 | MenSchäd d alt Riß od alte Verletz, VordHorn AußMen | S42.42 | Fraktur, distales Ende Humerus, Epicondylus lateralis |
| M23.25 | MenSchäd d alt Riß od alte Verletz, HintHorn AußMen | S42.43 | Fraktur, distales Ende Humerus, Epicondylus medialis |
| M23.26 | MenSchäd d alt Riß od alte Verletz, so+nnb Teil AußMen | S42.44 | Fraktur, dist Ende Humerus, Epicondylus, Epicondyl, nnb |
| M23.29 | MenSchäd d alt Riß od alte Verletz, nnbez Meniskus | S42.45 | Fraktur, dist Ende Humerus, transkondylär (T- od Y-Form) |
| M23.30 | Sonst Meniskussschädigungen, mehrere Lok | S42.49 | Fraktur, distales Ende Humerus, so u multiple Teile |
| M23.31 | Sonst MenSchäd, VordHorn Innenmeniskus | S42.7 | Multiple Frakturen Klavikula, Skapula Humerus |
| M23.32 | Sonst MenSchäd, HintHorn Innenmeniskus | S42.8 | Fraktur, sonst Teile Schulter Oberarm |
| M23.33 | Sonst MenSchäd, sonst+nnb Teil Innenmen | S42.9 | Fraktur, Schultergürtel, Teil nnbez |
| M23.34 | Sonst MenSchäd, VordHorn Außenmeniskus | S43.08 | Luxation sonstige Teile Schulter |
| M23.35 | Sonst MenSchäd, HintHorn Außenmeniskus | S43.1 | Luxation, Akromioklavikulargelenk |
| M23.36 | Sonst MenSchäd, sonst+nnb Teil Außenmen | S43.3 | Luxation sonst+nnb Teile Schultergürtel |
| M23.39 | Sonst Meniskussschädigungen, nnbez Meniskus | S43.4 | Verstauchung Zerrung, Schultergelenk |
| M23.50 | Chron Instabilität Kniegelenk, mehrere Lok | S43.5 | Verstauchung Zerrung, Akromioklavikulargelenk |
| M23.51 | Chron Instab Kniegel, Vord Kreuzb/VorHorn InMen | S43.7 | Verstauchung Zerrung, so+nnb Teile Schultergürtel |
| M23.52 | Chron Instab Kniegel, Hint Kreuzb/HinHorn InMen | S46.0 | Verletzung Sehne Rotatorenmanschette |
| M23.53 | Chron Instab Kniegel, Innenband/so+nnbTeil InMen | S46.1 | Verletz Muskel Sehne, Caput longum M biceps brachii |
| M23.54 | Chron Instab Kniegel, Außenband/VordHorn AußMen | S46.2 | Verletzung Muskel Sehne, sonst Teile M biceps brachii |
| M23.55 | Chron Instab Kniegelenk, HintHorn Außenmen | S46.3 | Verletzung Muskel Sehne, M triceps brachii |
| M23.56 | Chron Instab Kniegelenk, so+nnbTeil Außenmen | S46.7 | Verletz mehr Muskeln Sehnen in Höhe Schulter Oberarm |
| M23.57 | Chron Instab Kniegelenk, Kapselband | S46.8 | Verletz sonst Muskeln Sehnen in Höhe Schulter Oberarm |
| M23.59 | Chron Instab Kniegelenk, nnbez Band/Meniskus | S46.9 | Verletz nnb Muskeln Sehnen in Höhe Schulter Oberarm |
| M23.60 | So Spontanrupt ein/mehr Bd Kniegel, mehrere Lok | S82.0 | Fraktur Patella |
| M23.61 | So Spontanrupt ein/mehr Bd Kniegel, Vord Kreuzbd | S82.38 | Distale Fraktur Tibia, sonstige |
| M23.62 | So Spontanrupt ein/mehr Bd Kniegel, Hint Kreuzbd | S82.40 | Fraktur Fibula, isoliert, Teil nnbez |
| M23.63 | So Spontanrupt ein/mehr Bd Kniegel, Innenband | S82.41 | Fraktur Fibula, isoliert, proximales Ende |
| M23.64 | So Spontanrupt ein/mehr Bd Kniegel, Außenband | S82.42 | Fraktur Fibula, isoliert, Schaft |
| M23.67 | So Spontanrupt ein/mehr Bd Kniegel, Kapselband | S82.49 | Fraktur Fibula, isoliert, multipel |
| M23.69 | So Spontanrupt ein/mehr Bd Kniegel, nnbez Band | S82.5 | Fraktur Innenknöchel |
| M23.80 | So Binnenschäd Kniegel, mehrere Lok | S82.6 | Fraktur Außenknöchel |
| M23.81 | So Binnenschäd Kniegel, Vord Kreuzb/VordHorn InMen | S82.7 | Multiple Frakturen Unterschenkel |
| M23.82 | So Binnenschäd Kniegel, Hint Kreuzb/HintHorn InMen | S82.81 | Bimalleolarfraktur |
| M23.83 | So Binnenschäd Kniegel, Inbd/so+nnbTeil InMen | S82.88 | Frakturen sonstiger Teile Unterschenkel |
| M23.84 | So Binnenschäd Kniegel, Außenband/VordHorn AußMen | S82.9 | Fraktur Unterschenkel, Teil nnbez |
| M23.85 | So Binnenschäd Kniegel, HintHorn Außenmen | S83.11 | Luxation Kniegelenk, Luxation prox Tibia nach anterior |
| M23.86 | So Binnenschäd Kniegel, so+nnbTeil Außenmen | S83.12 | Luxation Kniegelenk, Luxation prox Tibia nach posterior |
| M23.87 | So Binnenschäd Kniegel, Kapselband | S83.13 | Luxation Kniegelenk, Luxation prox Tibia nach medial |
| M23.89 | So Binnenschäd Kniegel, nnbez Band/Meniskus | S83.14 | Luxation Kniegelenk, Luxation prox Tibia nach lateral |
| M23.90 | Binnenschädigung Kniegelenk, nnbez, mehrere Lok | S83.2 | Meniskusriß, akut |
| M23.91 | Binnenschäd Kniegel nnb, Vo Kreuzb/VordHorn InMen | S83.3 | Riß Kniegelenkknorpel, akut |
| M23.92 | Binnenschäd Kniegel nnb, Hi Kreuzb/HintHorn InMen | S83.40 | Verstauchung Zerrung Kniegelenk, nnb Seitenband |
| M23.93 | Binnenschäd Kniegel nnb, Inbd/so+nnbTeil InMen | S83.41 | Verstauch u Zerr Kniegel: Distors fibul Seitenbd [Außenbd] |
| M23.94 | Binnenschäd Kniegel nnb, Außenband/VordHorn AußMen | S83.42 | Verstauch u Zerr Kniegel: Distors tibial Seitenbd [Innenbd] |
| M23.95 | Binnenschäd Kniegel, nnb, HintHorn AußMen | S83.43 | Verstauch u Zerr Kniegel: Riss fibul Seitenband [Außenband] |
| M23.96 | Binnenschäd Kniegel, nnb, so+nnbTeil AußMen | S83.44 | Verstauch u Zerr Kniegel: Riss tibial Seitenband [Innenband] |
| M23.97 | Binnenschäd Kniegel, nnb, Kapselband | S83.50 | Verstauchung Zerrung Kniegelenk, nnb Kreuzband |
| M23.99 | Binnenschäd Kniegel, nnb, nnbez Band/Meniskus | S83.51 | Verstauch Zerrung Kniegelenk, Distorsion vord Kreuzband |
| M24.11 | Sonst Gelenkknorpelschädigungen Schulterregion | S83.52 | Verstauch Zerrung Kniegelenk, Distorsion hint Kreuzband |
| M24.12 | Sonst Gelenkknorpelschädigungen Oberarm | S83.53 | Verstauch Zerrung Kniegelenk, Riß vord Kreuzband |
| M24.17 | Sonst Gelenkknorpelschädigungen Knöchel/Fuß | S83.54 | Verstauch Zerrung Kniegelenk, Riß hint Kreuzband |
| M24.31 | Patho Lux/Sublux Gelenk, aonkl, Schulterregion | S83.7 | Verletzung mehrerer Strukturen Knie |
| M24.32 | Patho Lux/Sublux Gelenk, aonkl, Oberarm | S86.0 | Verletzung Achillessehne |
| M24.36 | Patho Lux/Sublux Gelenk, aonkl, Unterschenkel | S86.1 | Verletz so Muskel/Sehnen posterior Muskelgr in Höhe OS |
| M24.37 | Patho Lux/Sublux Gelenk, aonkl, Knöchel/Fuß | S86.2 | Verletz Muskel/Sehn ant Muskelgr i Höhe Unterschenkel |
| M24.41 | Habit Lux/Sublux Gelenk Schulterregion | S86.3 | Verletz Muskel/Sehn peron Muskelgr i Höhe Unterschenkel |
| M24.42 | Habit Lux/Sublux Gelenk Oberarm | S86.7 | Verletz mehr Muskeln Sehnen in Höhe Unterschenkel |
| M24.46 | Habit Lux/Sublux Gelenk Unterschenkel | S86.8 | Verletz sonst Muskeln Sehnen in Höhe Unterschenkel |
| M24.47 | Habit Lux/Sublux Gelenk Knöchel/Fuß | S86.9 | Verletz nnb Muskel Sehne in Höhe Unterschenkel |
| M25.26 | Schlottergelenk Unterschenkel | S92.0 | Fraktur Kalkaneus |
| M25.36 | Sonst Instabilität ein Gelenk Unterschenkel | S93.0 | Luxation oberes Sprunggelenk |

| | | | |
|--------|---|--------|--|
| S93.2 | Traumatische Ruptur Bänder in Höhe OSG Fuß | T02.30 | Fx m Bet mehr Regionen unt Extremität, geschl od onA |
| S93.40 | Verstauchung Zerrung OSG, Teil nnb | T02.31 | Frakturen m Bet mehr Regionen untere Extremität, offen |
| S93.41 | Verstauchung Zerrung OSG, Lig deltoideum | T10.0 | Fraktur obere Extremität, Höhe nnb, geschl od onA |
| S93.42 | Verstauchung Zerrung OSG, Lig calcaneofibulare | T10.1 | Fraktur obere Extremität, Höhe nnb, offen |
| S93.43 | Verstauchung Zerrung OSG, Lig tibiofib (ant) (post), dist | T11.5 | Verletzung nnb(m)(r) Muskel Sehne ob Extr, Höhe nnb |
| S93.48 | Verstauchung Zerrung OSG, sonst Teile | T12.0 | Fx untere Extremität, Höhe nnb, geschlossen od onA |
| S96.9 | Verletz nnb Muskel/Sehne in Höhe Knöchel Fuß | T12.1 | Fraktur unteren Extremität, Höhe nnb, offen |
| T02.20 | Fx m Bet mehr Reg ob Extremität, geschlossen od onA | T13.5 | Verletz nnb(m)(r) Muskel Sehne untere Extr, Höhe nnbez |
| T02.21 | Frakturen m Bet mehr Regionen obere Extremität, offen | | |

ADRG I78**Leichte bis moderate Verletzungen von Schulter, Arm, Ellenbogen, Knie, Bein und Sprunggelenk**

Hauptdiagnose in Tabelle I78-1

DRG I78Z**Leichte bis moderate Verletzungen von Schulter, Arm, Ellenbogen, Knie, Bein und Sprunggelenk****Hauptdiagnose I78-1**

| | | | |
|--------|--|--------|---|
| S42.00 | Fraktur Klavikula, Teil nnbez | S53.10 | Luxation, sonst+nnb Teile Ellenbogen, nnb |
| S43.00 | Luxation, Schultergelenk [Glenohumeralgelenk], nnb | S53.11 | Sonst+nnb Luxation Ellenbogen, nach vorne |
| S43.01 | Luxation, Humerus nach vorne | S53.12 | Sonst+nnb Luxation Ellenbogen, nach hinten |
| S43.02 | Luxation, Humerus nach hinten | S53.13 | Sonst+nnb Luxation Ellenbogen, nach medial |
| S43.03 | Luxation, Humerus nach unten | S53.14 | Sonst+nnb Luxation Ellenbogen, nach lateral |
| S43.2 | Luxation, Sternoklavikulargelenk | S53.18 | Luxation, Ellenbogen, sonstige |
| S52.7 | Multiple Frakturen, Unterarm | S83.0 | Luxation Patella |
| S53.0 | Luxation, Radiuskopf | S83.6 | Verstauchung Zerrung sonst+nnb Teile Knie |

ADRG I79**Fibromyalgie**

Hauptdiagnose in Tabelle I79-1

DRG I79Z**Fibromyalgie****Hauptdiagnose I79-1**

| | | | |
|--------|--|--------|--|
| M79.00 | Rheumatismus, nnbez, mehrere Lokalisationen | M79.06 | Rheumatismus, nnbez, Unterschenkel |
| M79.01 | Rheumatismus, nnbez, Schulterregion | M79.07 | Rheumatismus, nnbez, Knöchel/Fuß |
| M79.02 | Rheumatismus, nnbez, Oberarm | M79.08 | Rheumatismus, nnbez, sonstige Lokalisation |
| M79.03 | Rheumatismus, nnbez, Unterarm | M79.09 | Rheumatismus, nnbez, nnbez Lokalisationen |
| M79.04 | Rheumatismus, nnbez, Hand | M79.70 | Fibromyalgie: Mehrere Lokalisationen |
| M79.05 | Rheumatismus, nnbez, Beckenregion/Oberschenkel | | |

ADRG I95**Implantation einer Tumorendoprothese**

Prozedur in Tabelle I95-1

DRG I95Z**Implantation einer Tumorendoprothese****Prozedur I95-1**

84.49†↔ Implantation od Wechsel Tumorendopr

ADRG I96**Frührehabilitation mit bestimmter OR-Prozedur bei Krankheiten und Störungen an Muskel-Skelett-System und Bindegewebe, mehr als 20 Tage**

Prozedur in Tabelle I96-1 und Bestimmte OR-Prozeduren

DRG I96Z**Frührehabilitation mit bestimmter OR-Prozedur bei Krankheiten und Störungen an Muskel-Skelett-System und Bindegewebe, mehr als 20 Tage**

Prozedur I96-1

| | |
|--|--|
| 93.89.12†↔ Neurolog Frühreha, 21 bis 27 BT | 93.89.62†↔ And Frühreh 28-34 BehTg: 30 Einh (30 min)/Woche |
| 93.89.13†↔ Neurolog Frühreha, 28 bis 41 BT | 93.89.63†↔ And Frühreh 28-34 BehTg: 40 Einh (30 min)/Woche |
| 93.89.14†↔ Neurolog Frühreha, 42 bis 55 BT | 93.89.70†↔ And Frühreh 35-41 BehTg: 15 Einh (30 min)/Woche |
| 93.89.15†↔ Neurolog Frühreha, mind 56 BT | 93.89.71†↔ And Frühreh 35-41 BehTg: 20 Einh (30 min)/Woche |
| 93.89.50†↔ And Frühreh 21-27 BehTg: 15 Einh (30 min)/Woche | 93.89.72†↔ And Frühreh 35-41 BehTg: 30 Einh (30 min)/Woche |
| 93.89.51†↔ And Frühreh 21-27 BehTg: 20 Einh (30 min)/Woche | 93.89.73†↔ And Frühreh 35-41 BehTg: 40 Einh (30 min)/Woche |
| 93.89.52†↔ And Frühreh 21-27 BehTg: 30 Einh (30 min)/Woche | 93.89.80†↔ And Frühreh > 42 BehTg: 15 Einh (30 min)/Woche |
| 93.89.53†↔ And Frühreh 21-27 BehTg: 40 Einh (30 min)/Woche | 93.89.81†↔ And Frühreh > 42 BehTg: 20 Einh (30 min)/Woche |
| 93.89.60†↔ And Frühreh 28-34 BehTg: 15 Einh (30 min)/Woche | 93.89.82†↔ And Frühreh > 42 BehTg: 30 Einh (30 min)/Woche |
| 93.89.61†↔ And Frühreh 28-34 BehTg: 20 Einh (30 min)/Woche | 93.89.83†↔ And Frühreh > 42 BehTg: 40 Einh (30 min)/Woche |

ADRG I97

Rheumatologische Komplexbehandlung bei Krankheiten und Störungen an Muskel-Skelett-System und Bindegewebe

Prozedur in Tabelle I97-1

DRG I97Z

Rheumatologische Komplexbehandlung bei Krankheiten und Störungen an Muskel-Skelett-System und Bindegewebe

Prozedur I97-1

| | |
|--|--|
| 93.38.02†↔ Rheumakomplexbeh, 14 bis 20 Behandlungstage | 93.38.12†↔ Kinder/Jugendrhumabehandl, 14 bis 20 BT |
| 93.38.03†↔ Rheumakomplexbeh, mind 21 Behandlungstage | 93.38.13†↔ Jugendrhumabehandl, mind 21 BT |

ADRG I98

Komplexe Vakuumbehandlung bei Krankheiten und Störungen an Muskel-Skelett-System und Bindegewebe

Prozedur in Tabelle I98-1 und Prozedur in Tabelle I98-2 und Vierzeitige bestimmte OR-Prozeduren

DRG I98Z

Komplexe Vakuumbehandlung bei Krankheiten und Störungen an Muskel-Skelett-System und Bindegewebe

Prozedur I98-1

XX.CH†↔ Kein spezifischer Kode im CHOP

Prozedur I98-2

XX.CH†↔ Kein spezifischer Kode im CHOP

ADRGs 901, 902

OR-Prozeduren ohne Bezug

OR-Prozeduren ohne Bezug

DRGs 901A, 901B, 901C, 901D, 902Z