

SwissDRG 1.0 Katalogversion

Swiss Diagnosis Related Groups Version 1.0

**Definitionshandbuch
Band 4
(DRGs Q01Z-Z66Z)**

© 2011 by SwissDRG AG, Bern, Schweiz

Alle Rechte vorbehalten. Die Definitionshandbücher sind urheberrechtlich geschützt. Jede Verwertung ausserhalb der Nutzungsbedingungen der SwissDRG AG ist ohne vorherige schriftliche Zustimmung unzulässig.

SwissDRG-Version 1.0 Katalogversion
Definitionshandbuch

Inhalt

1 Band 1 (DRGs A01A-F98Z)

Abbildungs- und Tabellenverzeichnis	vii
Begleit-CD-ROM zum SwissDRG Definitionshandbuch 1.0 Katalogversion	ix
Vorbemerkung	xi
Abkürzungsverzeichnis	xii
Einleitung	1
1 Ziele	1
2 Hintergrund	1
3 SwissDRG-Klassifikation Version 1.0 Katalogversion	3
3.1 DRG-Notation	4
3.2 Umgang mit Schweregraden	5
4 Gruppierung von Behandlungsepisoden in DRGs	6
4.1 Variablen für die Gruppierung	6
4.2 Überprüfung demografischer und klinischer Merkmale	6
4.3 MDC-Zuordnung	6
4.4 Prä-MDC-Verarbeitung	7
4.5 MDC-Partitionierung	7
4.6 Zuordnung zu Basis-DRGs	8
4.7 Zuordnung von CCL und PCCL	8
4.8 DRG-Zuordnung	8
4.9 Verschiedene Funktionen mit Einfluss auf die Gruppierung von Behandlungsepisoden	9
4.10 Fehler-DRGs und sonstige DRGs	9
5 Hinweise zur Anwendung des Definitionshandbuches	10
5.1 Anwendung des Handbuches	10
5.2 Symbole und Konventionen	14
6 Besonderheiten der SwissDRG-Version 1.0 Katalogversion	16
6.1 Gültigkeit von Diagnose- und Prozedurenklassifikationen	16

1 Band 1 (DRGs A01A-F98Z) *Fortsetzung*

6.2	Beatmete Patienten	16
6.3	Seitenkennzeichen	17
6.4	OR- und NonOR-Prozeduren	17
Prä-MDC	(DRGs A01A-B61Z)	43
MDC 01	Krankheiten und Störungen des Nervensystems (DRGs B01Z-B86Z)	133
MDC 02	Krankheiten und Störungen des Auges (DRGs C01Z-C64Z)	217
MDC 03	Krankheiten und Störungen des Ohres, der Nase, des Mundes und des Halses (DRGs D01A-D67Z)	241
MDC 04	Krankheiten und Störungen der Atmungsorgane (DRGs E01A-E77E)	283
MDC 05	Krankheiten und Störungen des Kreislaufsystems (DRGs F01A-F98Z)	321

2 Band 2 (DRGs G02Z-I98Z)

MDC 06	Krankheiten und Störungen der Verdauungsorgane (DRGs G02Z-G77Z)	1
MDC 07	Krankheiten und Störungen an hepatobiliärem System und Pankreas (DRGs H01Z-H64Z)	71
MDC 08	Krankheiten und Störungen an Muskel-Skelett-System und Bindegewebe (DRGs I01Z-I98Z)	97

3 Band 3 (DRGs J01Z-P67D)

MDC 09	Krankheiten und Störungen an Haut, Unterhaut und Mamma (DRGs J01Z-J68Z)	1
MDC 10	Endokrine, Ernährungs- und Stoffwechselkrankheiten (DRGs K01A-K77Z)	65
MDC 11	Krankheiten und Störungen der Harnorgane (DRGs L02A-L72Z)	95

3

Band 3 (DRGs J01Z-P67D) *Fortsetzung*

MDC 12	Krankheiten und Störungen der männlichen Geschlechtsorgane (DRGs M01A-M64Z)	131
MDC 13	Krankheiten und Störungen der weiblichen Geschlechtsorgane (DRGs N01A-N62B)	149
MDC 14	Schwangerschaft, Geburt und Wochenbett (DRGs O01A-O65C)	177
MDC 15	Neugeborene (DRGs P01Z-P67D)	211
	Schweres Problem beim Neugeborenen	283
	Mehrere schwere Probleme beim Neugeborenen	311

4

Band 4 (DRGs Q01Z-Z66Z)

MDC 16	Krankheiten des Blutes, der blutbildenden Organe und des Immunsystems (DRGs Q01Z-Q61E)	1
MDC 17	Hämatologische und solide Neubildungen (DRGs R01A-R65B)	13
MDC 18A	HIV (DRGs S01Z-S65B)	65
MDC 18B	Infektiöse und parasitäre Krankheiten (DRGs T01A-T77Z)	83
MDC 19	Psychische Krankheiten und Störungen (DRGs U01Z-U66B)	99
MDC 20	Alkohol- und Drogengebrauch und alkohol- und drogeninduzierte psychische Störungen (DRGs V60A-V64Z)	111
MDC 21A	Polytrauma (DRGs W01A-W61B)	119
MDC 21B	Verletzungen, Vergiftungen und toxische Wirkungen von Drogen und Medikamenten (DRGs X01A-X64Z)	147
MDC 22	Verbrennungen (DRGs Y01Z-Y63Z)	187
MDC 23	Faktoren, die den Gesundheitszustand beeinflussen, und andere Inanspruchnahme des Gesundheitswesens (DRGs Z01Z-Z66Z)	205
Globale Funktionen		217
	OR-Prozeduren ohne Bezug	217

4 Band 4 (DRGs Q01Z-Z66Z) *Fortsetzung*

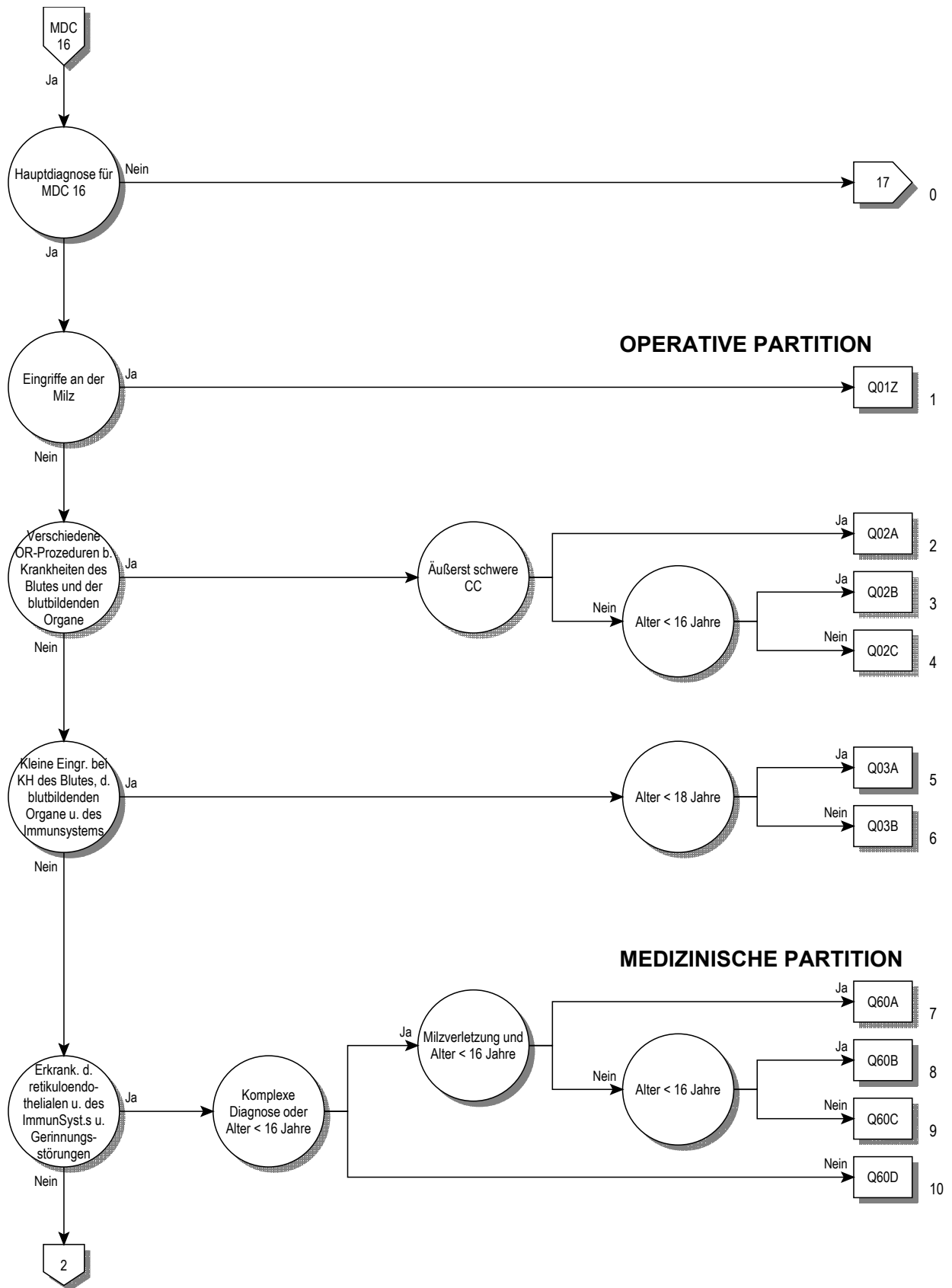
Aufnahmegewicht	229
Bestimmte OR-Prozeduren	235
Komplexe OR-Prozeduren	257
Komplizierende Prozeduren	265
Dialyse	271
Polytrauma	277
Eingriff an mehreren Lokalisationen	293
Intensivmedizinische Komplexbehandlung > 1104 Aufwandspunkte	305
Geriatrische frührehabilitative Komplexbehandlung	311
Frührehabilitation	317
Intensivmedizinische Komplexbehandlung > 552 Aufwandspunkte	323
Mehrzeitige komplexe OR-Prozeduren	329
Vierzeitige bestimmte OR-Prozeduren	337
Komplizierende Prozeduren Prä-MDC	359
Beatmung über 95 Stunden	367
Beatmung unter 96 Stunden	373
Multiviszeraleingriff	379

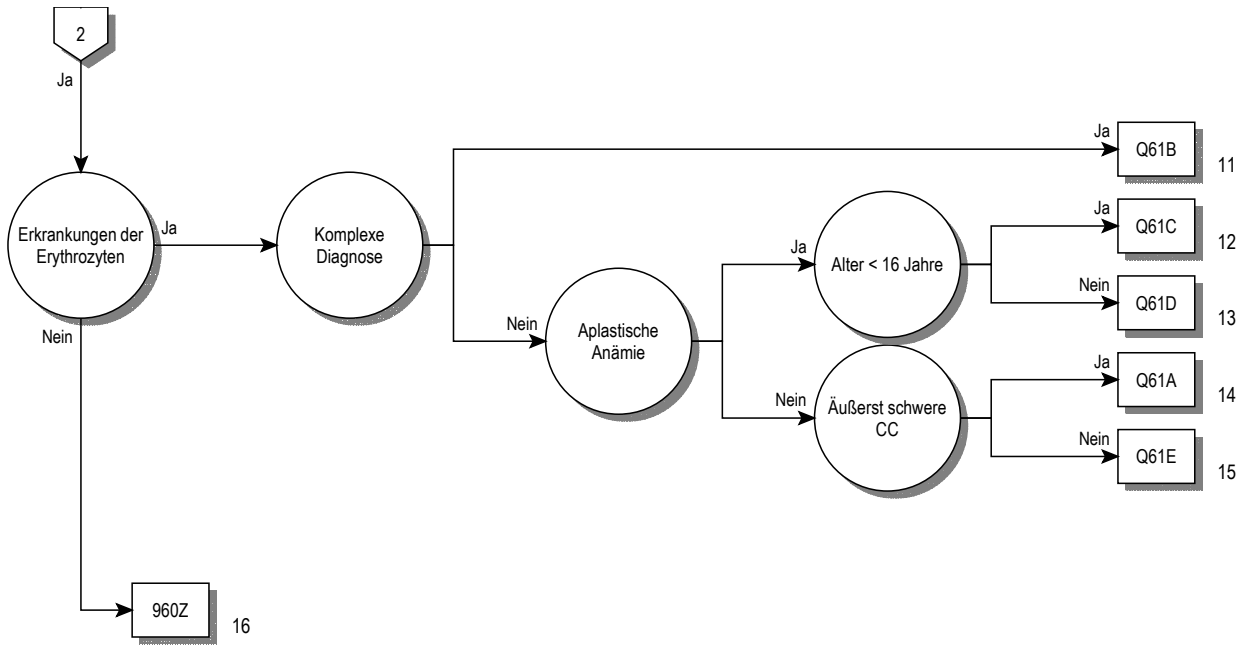
5 Band 5 Anhänge

Anhang A Diagnosekode-/MDC-/DRG-Index	1
Anhang B Prozedurenkode-/MDC-/DRG-Index	153
Globale Prozedurentabellen	264
Funktionsübersicht	265
Eingriff an mehreren Lokalisationen	268
Anhang C CCs, CC-Ausschlüsse, CCL und PCCL-Berechnung	269
Anhang D Plausibilitäten	312
Glossar	363
Quellenverzeichnis	365

MDC 16

Krankheiten des Blutes, der
blutbildenden Organe und des
Immunsystems





Entscheidungslogik MDC 16

Hauptdiagnose in Tabelle MDC16-0 oder Hauptdiagnose in Tabelle MDC16-1 und Nebendiagnose in Tabelle MDC16-2

Hauptdiagnose für MDC 16 (MDC16-0)

A28.1	Katzenkratzkrankheit	D60.9	Erworbene isolierte aplastische Anämie, nnbez
C95.8	Leukämie, refraktär auf Standard-Induktionstherapie	D61.0	Angeborene aplastische Anämie
D15.0	Gutartige Neubildung Thymus	D61.10	Aplastische Anämie infolge zytostatischer Therapie
D18.10	Hygroma colli cysticum	D61.18	Sonstige arzneimittelinduzierte aplastische Anämie
D18.11	Lymphangiom, axillär	D61.19	Arzneimittelinduzierte aplastische Anämie, nnbez
D18.12	Lymphangiom, inguinal	D61.2	Aplastische Anämie infolge sonst äußerer Ursachen
D18.13	Lymphangiom, retroperit	D61.3	Idiopathische aplastische Anämie
D18.18	Lymphangiom, sonst Lok	D61.8	Sonstige nb aplastische Anämien
D18.19	Lymphangiom, Lok nnb	D61.9	Aplastische Anämie, nnbez
D36.0	Gutartige Neubildung Lymphknoten	D62	Akute Blutungsanämie
D47.2	Monoklonale Gammopathie	D63.0	Anämie b Neubildungen
D50.0	Eisenmangelanämie nach Blutverlust (chronisch)	D63.8	Anämie b sonst chron, aokl KH
D50.1	Sideropenische Dysphagie	D64.0	Hereditäre sideroachrest [sideroblast] Anämie
D50.8	Sonstige Eisenmangelanämien	D64.1	Sek sideroachrest [sideroblast] Anämie (KH-bed)
D50.9	Eisenmangelanämie, nnbez	D64.2	Sek sideroachrest [sideroblast] Anämie d AM/Toxin
D51.0	Vit-B12-Mangelanämie d Mangel Intrinsic-Faktor	D64.3	Sonstige sideroachrest [sideroblast] Anämien
D51.1	Vit-B12-MangAnäm selek Vit-B12-Malabs m Proturie	D64.4	Kongenitale dyserythropoetische Anämie
D51.2	Transcobalamin-II-Mangel (-Anämie)	D64.8	Sonstige nb Anämien
D51.3	Sonstige alimentäre Vitamin-B12-Mangelanämie	D64.9	Anämie, nnbez
D51.8	Sonstige Vitamin-B12-Mangelanämien	D65.0	Erworb Fibrinogenämie
D51.9	Vitamin-B12-Mangelanämie, nnbez	D65.1	Dissemin intravas Gerinn [DIG, DIC]
D52.0	Alimentäre Folsäure-Mangelanämie	D65.2	Erworb Fibrinolyseblutung
D52.1	Arzneimittelinduzierte Folsäure-Mangelanämie	D65.9	DefibrinatSynd, nnb
D52.8	Sonstige Folsäure-Mangelanämien	D66	Hereditärer Faktor-VIII-Mangel
D52.9	Folsäure-Mangelanämie, nnbez	D67	Hereditärer Faktor-IX-Mangel
D53.0	Eiweißmangelanämie	D68.0	Willebrand-Jürgens-Syndrom
D53.1	Sonstige megaloblastäre Anämien, ank	D68.1	Hereditärer Faktor-XI-Mangel
D53.2	Skorbutanämie	D68.2	Hereditärer Mangel an sonst Gerinnungsfaktoren
D53.8	Sonstige nb alimentäre Anämien	D68.3	Hämorrhag Diath d Antikoag u AK
D53.9	Alimentäre Anämie, nnbez	D68.4	Erworbener Mangel an Gerinnungsfaktoren
D55.0	Anämie d Gluk-6-Phos-Dehydrogen[G6PD]-Mang	D68.8	Sonstige nb Koagulopathien
D55.1	Anämie d sonst Störungen GlutathionSW	D68.9	Koagulopathie, nnbez
D55.2	Anämie d Störungen glykolytischer Enzyme	D69.0	Purpura anaphylactoides
D55.3	Anämie d Störungen NukleotidSW	D69.1	Qualitative Thrombozytendefekte
D55.8	Sonstige Anämien d Enzymdefekte	D69.2	Sonstige nichtthrombozytopenische Purpura
D55.9	Anämie d Enzymdefekte, nnbez	D69.30	Idiop thrombopen Purp, transfusrefr
D56.0	Alpha-Thalassämie	D69.31	Idiop thrombopen Purp, n transfusrefrakt bez
D56.1	Beta-Thalassämie	D69.40	Sonst prim ThromboPen, transfusrefr
D56.2	Delta-Beta-Thalassämie	D69.41	Sonst prim ThromboPen, n transfusrefr bez
D56.3	Thalassämie-Erbanlage	D69.52	Heparin-induzierte Thrombozytopenie Typ I
D56.4	Hereditäre Persistenz fetalen Hämoglobins [HPFH]	D69.53	Heparin-induzierte Thrombozytopenie Typ II
D56.8	Sonstige Thalassämien	D69.57	Sonst sek ThromboPen, transfusionsrefraktär
D56.9	Thalassämie, nnbez	D69.58	Sonst sek ThromboPen, n transfusionsrefraktär
D57.0	Sichelzellenanämie m Krisen	D69.59	Sekundäre Thrombozytopenie, nicht näher bezeichnet
D57.1	Sichelzellenanämie oh Krisen	D69.60	ThromboPen, nnb, transfusrefr
D57.2	Doppelt heterozygote Sichelzellenkrankheiten	D69.61	ThromboPen, nnbez, n transfusrefr bez
D57.3	Sichelzellen-Erbanlage	D69.8	Sonstige nb hämorrhagische Diathesen
D57.8	Sonstige Sichelzellenkrankheiten	D69.9	Hämorrhagische Diathese, nnbez
D58.0	Hereditäre Sphärozytose	D70.0	Angeb Agranulozyt u Neutropen
D58.1	Hereditäre Elliptozytose	D70.10	Arzneimittelinduz Agranulozyt/Neutropenie: Krit Ph < 10Tg
D58.2	Sonstige Hämoglobinopathien	D70.11	Arzneimittelinduz Agranulozyt/Neutropenie: Krit Ph 10-19Tg
D58.8	Sonstige nb hereditäre hämolytische Anämien	D70.12	Arzneimittelinduz Agranulozyt/ Neutropenie: Krit Ph > 19Tg
D58.9	Hereditäre hämolytische Anämie, nnbez	D70.18	Sonst VerForm arzneimittelinduz Agranulozyt/ Neutropenie
D59.0	AM-induzierte autoimmunhämolytische Anämie	D70.19	Arzneimittelinduz Agranulozyt/ Neutropenie, nnbez
D59.1	Sonstige autoimmunhämolytische Anämien	D70.3	Sonstige Agranulozytose
D59.2	AM-induzierte nicht-autoimmunhämolyt Anämie	D70.5	Zyklische Neutropenie
D59.4	Sonstige nicht-autoimmunhämolytische Anämien	D70.6	Sonstige Neutropenie
D59.5	Paroxys nächtl Hämoglobinurie [Marchiafava-Micheli]	D70.7	Neutropenie, nicht näher bezeichnet
D59.6	Hämoglobinurie d Hämolyse infolg so äußerer Ursach	D71	Funktionelle Störungen neutrophile Granulozyten
D59.8	Sonstige erworbene hämolytische Anämien	D72.0	Genetisch bedingte Leukozytenanomalien
D59.9	Erworbene hämolytische Anämie, nnbez	D72.1	Eosinophilie
D60.0	Chron erworbene isolierte aplastische Anämie	D72.8	Sonstige nb Krankheiten Leukozyten
D60.1	Transitorische erworb isolierte aplastische Anämie	D72.9	Krankheit Leukozyten, nnbez
D60.8	Sonstige erworb isolierte aplastische Anämien	D73.0	Hyposplenismus

D73.1	Hypersplenismus	E32.1	Abszeß Thymus
D73.2	Chronisch-kongestive Splenomegalie	E32.8	Sonstige KH Thymus
D73.3	Abszeß Milz	E32.9	KH Thymus, nnbez
D73.4	Zyste Milz	E83.1	Störungen des Eisenstoffwechsels
D73.5	Infarzierung Milz	I88.1	Chron Lymphadenitis, ausgenommen mesenterial
D73.8	Sonstige Krankheiten Milz	I88.8	Sonstige unspezifische Lymphadenitis
D73.9	Krankheit Milz, nnbez	I88.9	Unspezifische Lymphadenitis, nnbez
D74.0	Angeborene Methämoglobinämie	I89.8	Sonst nb nichtinf KH Lymphgefäße u LK
D74.8	Sonstige Methämoglobinämien	I89.9	Nichtinfektiöse KH Lymphgefäße u LK, nnbez
D74.9	Methämoglobinämie, nnbez	L04.0	Akute Lymphadenitis an Gesicht, Kopf u Hals
D75.0	Familiäre Erythrozytose	L04.1	Akute Lymphadenitis am Rumpf
D75.1	Sekundäre Polyglobulie [Polyzythämie]	L04.2	Akute Lymphadenitis obere Extremität
D75.2	Essentielle Thrombozytose	L04.3	Akute Lymphadenitis untere Extremität
D75.8	Sonstige nb KH des Blutes und der blutbildenden Organe	L04.8	Akute Lymphadenitis an sonstigen Lok
D75.9	Krankheit des Blutes und der blutbildenden Organe, nnbez	L04.9	Akute Lymphadenitis, nnbez
D77	Sonst Kh des Blutes u der blutbildenden Org bei aonkl KH	P53	Hämorrhagische KH b Feten u Neugeborenen
D80.0	Hereditäre Hypogammaglobulinämie	P55.0	Rh-Isoimmunisierung b Feten u Neugeborenen
D80.1	Nichtfamiliäre Hypogammaglobulinämie	P55.1	AB0-Isoimmunisierung b Feten u Neugeborenen
D80.2	Selektiver Immunglobulin-A-Mangel [IgA-Mangel]	P55.8	Sonst hämolytische KH b Feten u Neugeborenen
D80.3	Selekt Mangel Immunglobulin-G-Subkl [IgG-Subkl]	P55.9	Hämolytische KH b Feten u Neugeborenen, nnbez
D80.4	Selektiver Immunglobulin-M-Mangel [IgM-Mangel]	P60	Disseminierte intravasale Gerinnung Fetus/Neugeb
D80.5	Immundefekt b erhöhtem Immunglobulin M [IgM]	P61.0	Transitorische Thrombozytopenie b Neugeborenen
D80.6	AK-Mangel b Normo-/Hypergammaglobulinämie	P61.2	Anämie b Präamaturität
D80.7	Transit Hypogammaglobulinämie im Kindesalter	P61.3	Angeborene Anämie d fetalen Blutverlust
D80.8	Sonst Immundefekte m vorherrsch AK-Mangel	P61.4	Sonstige angeborene Anämien, aonkl
D80.9	Immundefekt m vorherrsch AK-Mangel, nnbez	P61.5	Transitorische Neutropenie b Neugeborenen
D81.0	Schwer komb Immundefekt [SCID] m retikul Dysgenes	P61.6	Sonst transitor Gerinnungsstörung Neugeborenes
D81.1	Schwer komb Immundef [SCID] m niedr T-/B-Zellen-Z	Q89.0	Angeborene Fehlbildungen Milz
D81.2	Schwer komb Immundef [SCID] m niedr/norm B-Zellen-Z	R16.1	Splenomegalie, aonkl
D81.4	Nezelof-Syndrom	R23.3	Spontane Ekchymosen
D81.6	Haupthistokompat-Kompl-KI-I-Defekt [MHC-KI-I-D]	R59.0	Lymphknotenvergrößerung, umschrieben
D81.7	Haupthistokompat-Kompl-KI-II-Defekt [MHC-KI-II-D]	R59.1	Lymphknotenvergrößerung, generalisiert
D81.8	Sonstige kombinierte Immundefekte	R59.9	Lymphknotenvergrößerung, nnbez
D81.9	Kombinierter Immundefekt, nnbez	R71	Veränderung Erythrozyten
D82.0	Wiskott-Aldrich-Syndrom	R72	Veränderung Leukozyten, aonkl
D82.1	Di-George-Syndrom	R75	Laborhinweis auf Humanes Immundefizienz-Virus [HIV]
D82.2	Immundef m disproport Kleinwuchs	R76.0	Erhöhter Antikörpertiter
D82.3	Immundefekt m hereditär defekter Reakt auf EBV	R76.8	Sonst nb abnorme immunologische Serumbefunde
D82.4	Hyperimmunglobulin-E[IgE]-Syndrom	R76.9	Abnormer immunologischer Serumbefund, nnbez
D82.8	Immundefekte in Verbind m and nb schw Defekten	S36.00	Verletzung Milz, nnbez
D82.9	Immundefekt in Verbindung m schwer Defekt, nnbez	S36.01	Hämatom Milz
D83.0	Variab Immundef überw Abweich B-Zellen-Zahl/ -Funktion	S36.02	Kapselriß Milz, o größeren Einriß Parenchym
D83.1	Variab Immundef m überw immunregulator T-Zell-Stör	S36.03	Rißverletzung Milz m Beteiligung Parenchym
D83.2	Variab Immundef m AutoAK gg B-/T-Zellen	S36.04	Massive Parenchymruptur Milz
D83.8	Sonstige variable Immundefekte	S36.08	Sonstige Verletzungen Milz
D83.9	Variabler Immundefekt, nnbez	T80.3	AB0-Unverträglichkeitsreaktion
D84.0	Lymphozytenfunktion-Antigen-1[LFA-1]-Defekt	T80.4	Rh-Unverträglichkeitsreaktion
D84.1	Defekte im Komplementsystem	T80.8	Sonst Kompl nach Infus/Transfus/Injekt zu therap Zwecken
D84.8	Sonstige nb Immundefekte	T80.9	Nnb Kompl nach Infus/Transfus/Injekt zu therap Zwecken
D84.9	Immundefekt, nnbez	T86.00	Abstoßung Stammzelltransplantat
D89.0	Polyklonale Hypergammaglobulinämie	T86.01	Akute Graft-versus-host-Krankheit, Grad I und II
D89.2	Hypergammaglobulinämie, nnbez	T86.02	Akute Graft-versus-host-Krankheit, Grad III und IV
D89.8	Sonst nb Stör m Beteiligung Immunsystem, ank	T86.03	Chronische Graft-versus-host-Krankheit, begrenzte Form
D89.9	Störung m Beteiligung Immunsystem, nnbez	T86.04	Chronische Graft-versus-host-Krankheit, ausgeprägte Form
D90	Immunkompr n Bestrahl/Chemother/sonst immunsupp Maßn	T86.09	Graft-versus-host-Krankheit, nicht näher bezeichnet
E32.0	Persistierende Thymushyperplasie		

Hauptdiagnose für MDC 16 (MDC16-1)

Z51.0	Strahlentherapie-Sitzung	Z51.5	Palliativbehandlung
Z51.1	Chemotherapie-Sitzung wg BNB	Z51.82	Komb Strahlen- u ChemotherSitz wg BNB
Z51.2	Andere Chemotherapie		

Nebendiagnose für MDC 16 (MDC16-2)

C95.8	Leukämie, refraktär auf Standard-Induktionstherapie	D18.13	Lymphangiom, retroperit
D15.0	Gutartige Neubildung Thymus	D18.18	Lymphangiom, sonst Lok
D18.10	Hygroma colli cysticum	D18.19	Lymphangiom, Lok nnb
D18.11	Lymphangiom, axillär	D36.0	Gutartige Neubildung Lymphknoten
D18.12	Lymphangiom, inguinal	D47.2	Monoklonale Gammopathie

ADRG Q01 Eingriffe an der Milz

Prozedur in Tabelle Q01-1

DRG Q01Z Eingriffe an der Milz**Prozedur Q01-1**

41.2↔	Splenotomie	41.5↔	Totale Splenektomie
41.33↔	Offene Milzbiopsie	41.93↔	Exzision einer akzessorischen Milz
41.41↔	Marsupialisation einer Milzzyste	41.94↔	Milztransplantation
41.42↔	Exzision von Läsion oder Gewebe der Milz	41.95↔	Plastische Rekonstruktion an der Milz
41.43↔	Partielle Splenektomie	41.99↔	Sonstige Operationen an der Milz

ADRG Q02 Verschiedene OR-Prozeduren bei Krankheiten des Blutes, der blutbildenden Organe und des Immunsystems

Jede OR-Prozedur außer Tabelle Q02-1

DRG Q02A Verschiedene OR-Prozeduren bei Krankheiten des Blutes, der blutbildenden Organe und des Immunsystems mit äußerst schweren CC

PCCL > 3

DRG Q02B Verschiedene OR-Prozeduren bei Krankheiten des Blutes, der blutbildenden Organe und des Immunsystems ohne äußerst schwere CC, Alter < 16 Jahre

Alter < 16 Jahre

DRG Q02C Verschiedene OR-Prozeduren bei Krankheiten des Blutes, der blutbildenden Organe und des Immunsystems ohne äußerst schwere CC, Alter > 15 Jahre**Prozedur Q02-1**

40.11↔	Biopsie an einer lymphatischen Struktur	77.42↔	Knochenbiopsie am Humerus
40.21↔	Exzision eines tiefen zervikalen Lymphknotens	77.43↔	Knochenbiopsie an Radius und Ulna
40.23↔	Exzision eines axillären Lymphknotens	77.44↔	Knochenbiopsie an Karpalia und Metakarpalia
40.24↔	Exzision eines inguinalen Lymphknotens	77.45↔	Knochenbiopsie am Femur
40.29↔	Einfache Exzision einer anderen lymphat Struktur	77.46↔	Knochenbiopsie an der Patella
40.3↔	Exzision von regionalen Lymphknoten	77.47↔	Knochenbiopsie an Tibia und Fibula
77.40↔	Knochenbiopsie, ohne Angabe der Lokalisation	77.48↔	Knochenbiopsie an Tarsalia und Metatarsalia
77.41↔	Knochenbiops von Skapula, Klav, Rippen und Sternum	77.49↔	Knochenbiops an and näher bez Knoch, ausser GSchK

ADRG Q03 Kleine Eingriffe bei Krankheiten des Blutes, der blutbildenden Organe und des Immunsystems

Prozedur in Tabelle Q03-1

DRG Q03A Kleine Eingriffe bei Krankheiten des Blutes, der blutbildenden Organe und des Immunsystems, Alter < 18 Jahre

Alter < 18 Jahre

DRG Q03B Kleine Eingriffe bei Krankheiten des Blutes, der blutbildenden Organe und des Immunsystems, Alter > 17 Jahre**Prozedur Q03-1**

40.11↔	Biopsie an einer lymphatischen Struktur	77.41↔	Knochenbiops von Skapula, Klav, Rippen und Sternum
40.21↔	Exzision eines tiefen zervikalen Lymphknotens	77.42↔	Knochenbiopsie am Humerus
40.23↔	Exzision eines axillären Lymphknotens	77.43↔	Knochenbiopsie an Radius und Ulna
40.24↔	Exzision eines inguinalen Lymphknotens	77.44↔	Knochenbiopsie an Karpalia und Metakarpalia
40.29↔	Einfache Exzision einer anderen lymphat Struktur	77.45↔	Knochenbiopsie am Femur
40.3↔	Exzision von regionalen Lymphknoten	77.46↔	Knochenbiopsie an der Patella
77.40↔	Knochenbiopsie, ohne Angabe der Lokalisation		

77.47↔ Knochenbiopsie an Tibia und Fibula
77.48↔ Knochenbiopsie an Tarsalia und Metatarsalia

77.49↔ KnochBiops an and näher bez Knoch, ausser GSchK

ADRG Q60

Erkrankungen des retikuloendothelialen Systems, des Immunsystems und Gerinnungsstörungen

Hauptdiagnose in Tabelle Q60-1 oder Hauptdiagnose in Tabelle Q60-2

DRG Q60A

Erkrankungen des retikuloendothelialen Systems, des Immunsystems und Gerinnungsstörungen mit komplexer Diagnose, mit Milzverletzung, Alter < 16 Jahre

(Hauptdiagnose in Tabelle Q60-3 oder Alter < 16 Jahre) und Hauptdiagnose in Tabelle Q60-4 und Alter < 16 Jahre

DRG Q60B

Erkrankungen des retikuloendothelialen Systems, des Immunsystems und Gerinnungsstörungen mit komplexer Diagnose, Alter < 16 Jahre

(Hauptdiagnose in Tabelle Q60-3 oder Alter < 16 Jahre) und Alter < 16 Jahre

DRG Q60C

Erkrankungen des retikuloendothelialen Systems, des Immunsystems und Gerinnungsstörungen mit komplexer Diagnose, Alter > 15 Jahre

Hauptdiagnose in Tabelle Q60-3 oder Alter < 16 Jahre

DRG Q60D

Erkrankungen des retikuloendothelialen Systems, des Immunsystems und Gerinnungsstörungen ohne komplexe Diagnose, ohne Milzverletzung, Alter > 15 Jahre

Diagnose Q60-1

A28.1	Katzenkratzkrankheit	D69.9	Hämorrhagische Diathese, nnbez
D15.0	Gutartige Neubildung Thymus	D70.0	Angeb Agranulozyt u Neutropen
D18.10	Hygroma colli cysticum	D70.10	Arzneimittelinduz Agranulozyt/Neutropenie: Krit Ph < 10Tg
D18.11	Lymphangiom, axillär	D70.11	Arzneimittelinduz Agranulozyt/Neutropenie: Krit Ph 10-19Tg
D18.12	Lymphangiom, inguinal	D70.12	Arzneimittelinduz Agranulozyt/ Neutropenie: Krit Ph > 19Tg
D18.13	Lymphangiom, retroperit	D70.18	Sonst VerlForm arzneimittelinduz Agranulozyt/ Neutropenie
D18.18	Lymphangiom, sonst Lok	D70.19	Arzneimittelinduz Agranulozyt/ Neutropenie, nnbez
D18.19	Lymphangiom, Lok nnb	D70.3	Sonstige Agranulozytose
D36.0	Gutartige Neubildung Lymphknoten	D70.5	Zyklische Neutropenie
D47.2	Monoklonale Gammopathie	D70.6	Sonstige Neutropenie
D65.0	Erworb Afibrinogenämie	D70.7	Neutropenie, nicht näher bezeichnet
D65.1	Dissemin intravas Gerinn [DIG, DIC]	D71	Funktionelle Störungen neutrophile Granulozyten
D65.2	Erworb Fibrinolyseblutung	D72.0	Genetisch bedingte Leukozytenanomalien
D65.9	DefibrinatSynd, nnb	D72.1	Eosinophilie
D66	Hereditärer Faktor-VIII-Mangel	D72.8	Sonstige nb Krankheiten Leukozyten
D67	Hereditärer Faktor-IX-Mangel	D72.9	Krankheit Leukozyten, nnbez
D68.0	Willebrand-Jürgens-Syndrom	D73.0	Hyposplenismus
D68.1	Hereditärer Faktor-XI-Mangel	D73.1	Hypersplenismus
D68.2	Hereditärer Mangel an sonst Gerinnungsfaktoren	D73.2	Chronisch-kongestive Splenomegalie
D68.3	Hämorrhag Diath d Antikoag u AK	D73.3	Abszeß Milz
D68.4	Erworbener Mangel an Gerinnungsfaktoren	D73.4	Zyste Milz
D68.8	Sonstige nb Koagulopathien	D73.5	Infarzierung Milz
D68.9	Koagulopathie, nnbez	D73.8	Sonstige Krankheiten Milz
D69.0	Purpura anaphylactoides	D73.9	Krankheit Milz, nnbez
D69.1	Qualitative Thrombozytendefekte	D75.0	Familiäre Erythrozytose
D69.2	Sonstige nichtthrombozytopenische Purpura	D75.1	Sekundäre Polyglobulie [Polyzythämie]
D69.30	Idiop thrombopen Purp, transfusrefr	D75.2	Essentielle Thrombozytose
D69.31	Idiop thrombopen Purp, n transfusrefrakt bez	D75.8	Sonstige nb KH des Blutes und der blutbildenden Organe
D69.40	Sonst prim ThromboPen, transfusrefr	D75.9	Krankheit des Blutes und der blutbildenden Organe, nnbez
D69.41	Sonst prim ThromboPen, n transfusrefr bez	D80.0	Hereditäre Hypogammaglobulinämie
D69.52	Heparin-induzierte Thrombozytopenie Typ I	D80.1	Nichtfamiliäre Hypogammaglobulinämie
D69.53	Heparin-induzierte Thrombozytopenie Typ II	D80.2	Selektiver Immunglobulin-A-Mangel [IgA-Mangel]
D69.57	Sonst sek ThromboPen, transfusionsrefraktär	D80.3	Selekt Mangel Immunglobulin-G-Subkl [IgG-Subkl]
D69.58	Sonst sek ThromboPen, n transfusionsrefraktär	D80.4	Selektiver Immunglobulin-M-Mangel [IgM-Mangel]
D69.59	Sekundäre Thrombozytopenie, nicht näher bezeichnet	D80.5	Immundefekt b erhöhtem Immunglobulin M [IgM]
D69.60	ThromboPen, nnb, transfusrefr	D80.6	AK-Mangel b Normo-/Hypergammaglobulinämie
D69.61	ThromboPen, nnbez, n transfusrefr bez	D80.7	Transit Hypogammaglobulinämie im Kindesalter
D69.8	Sonstige nb hämorrhagische Diathesen	D80.8	Sonst Immundefekte m vorherrsch AK-Mangel



D80.9	Immundefekt m vorherrsch AK-Mangel, nnbez	I88.9	Unspezifische Lymphadenitis, nnbez
D81.0	Schwer komb Immundefekt [SCID] m retikul Dysgenes	I89.8	Sonst nb nichtinf KH Lymphgefäße u LK
D81.1	Schwer komb Immundef [SCID] m niedr T-/B-Zellen-Z	I89.9	Nichtinfektiöse KH Lymphgefäße u LK, nnbez
D81.2	Schwer komb Immundef [SCID] m niedr/norm B-Zellen-Z	L04.0	Akute Lymphadenitis an Gesicht, Kopf u Hals
D81.4	Nezelof-Syndrom	L04.1	Akute Lymphadenitis am Rumpf
D81.6	Haupthistokompat-Kompl-KI-I-Defekt [MHC-KI-I-D]	L04.2	Akute Lymphadenitis obere Extremität
D81.7	Haupthistokompat-Kompl-KI-II-Defekt [MHC-KI-II-D]	L04.3	Akute Lymphadenitis untere Extremität
D81.8	Sonstige kombinierte Immundefekte	L04.8	Akute Lymphadenitis an sonstigen Lok
D81.9	Kombinierter Immundefekt, nnbez	L04.9	Akute Lymphadenitis, nnbez
D82.0	Wiskott-Aldrich-Syndrom	P53	Hämorrhagische KH b Feten u Neugeborenen
D82.1	Di-George-Syndrom	P60	Disseminierte intravasale Gerinnung Fetus/Neugeb
D82.2	Immundef m disproport Kleinwuchs	P61.0	Transitorische Thrombozytopenie b Neugeborenen
D82.3	Immundefekt m hereditär defekter Reakt auf EBV	P61.5	Transitorische Neutropenie b Neugeborenen
D82.4	Hyperimmunglobulin-E[IgE]-Syndrom	P61.6	Sonst transitor Gerinnungsstörung Neugeborenes
D82.8	Immundefekte in Verbind m and nb schw Defekten	Q89.0	Angeborene Fehlbildungen Milz
D82.9	Immundefekt in Verbindung m schwer Defekt, nnbez	R16.1	Splenomegalie, anokl
D83.0	Variab Immundef überw Abweich B-Zellen-Zahl/ -Funkt	R23.3	Spontane Ekchymosen
D83.1	Variab Immundef m überw immunregulator T-Zell-Stör	R59.0	Lymphknotenvergrößerung, umschrieben
D83.2	Variab Immundef m AutoAK gg B-/T-Zellen	R59.1	Lymphknotenvergrößerung, generalisiert
D83.8	Sonstige variable Immundefekte	R59.9	Lymphknotenvergrößerung, nnbez
D83.9	Variabler Immundefekt, nnbez	R72	Veränderung Leukozyten, anokl
D84.0	Lymphozytenfunktion-Antigen-1[LFA-1]-Defekt	R76.0	Erhöhter Antikörpertiter
D84.1	Defekte im Komplementsystem	R76.8	Sonst nb abnorme immunologische Serumbefunde
D84.8	Sonstige nb Immundefekte	R76.9	Abnormer immunologischer Serumbefund, nnbez
D84.9	Immundefekt, nnbez	S36.00	Verletzung Milz, nnbez
D89.0	Polyklonale Hypergammaglobulinämie	S36.01	Hämatom Milz
D89.2	Hypergammaglobulinämie, nnbez	S36.02	Kapselriß Milz, o größeren Einriß Parenchym
D89.8	Sonst nb Stör m Beteiligung Immunsystem, ank	S36.03	Rißverletzung Milz m Beteiligung Parenchym
D89.9	Störung m Beteiligung Immunsystem, nnbez	S36.04	Massive Parenchymruptur Milz
D90	Immunkompr n Bestrahl/Chemother/sonst immunsupp Maßßn	S36.08	Sonstige Verletzungen Milz
E32.0	Persistierende Thymushyperplasie	T86.00	Abstoßung Stammzelltransplantat
E32.1	Abszeß Thymus	T86.01	Akute Graft-versus-host-Krankheit, Grad I und II
E32.8	Sonstige KH Thymus	T86.02	Akute Graft-versus-host-Krankheit, Grad III und IV
E32.9	KH Thymus, nnbez	T86.03	Chronische Graft-versus-host-Krankheit, begrenzte Form
I88.1	Chron Lymphadenitis, ausgenommen mesenterial	T86.04	Chronische Graft-versus-host-Krankheit, ausgeprägte Form
I88.8	Sonstige unspezifische Lymphadenitis	T86.09	Graft-versus-host-Krankheit, nicht näher bezeichnet

Hauptdiagnose Q60-2

Z51.0	Strahlentherapie-Sitzung	Z51.5	Palliativbehandlung
Z51.1	Chemotherapie-Sitzung wg BNB	Z51.82	Komb Strahlen- u ChemotherSitz wg BNB
Z51.2	Andere Chemotherapie		

Diagnose Q60-3

A28.1	Katzenkratzkrankheit	D69.57	Sonst sek ThromboPen, transfusionsrefraktär
D15.0	Gutartige Neubildung Thymus	D69.58	Sonst sek ThromboPen, n transfusionsrefraktär
D47.2	Monoklonale Gammopathie	D69.59	Sekundäre Thrombozytopenie, nicht näher bezeichnet
D65.0	Erworb Afibrinogenämie	D69.60	ThromboPen, nnb, transfusrefr
D65.1	Dissemin intravas Gerinn [DIG, DIC]	D69.61	ThromboPen, nnbez, n transfusrefr bez
D65.2	Erworb Fibrinolyseblutung	D69.8	Sonstige nb hämorrhagische Diathesen
D65.9	DefibrinatSynd, nnb	D69.9	Hämorrhagische Diathese, nnbez
D66	Hereditärer Faktor-VIII-Mangel	D70.0	Angeb Agranulozyt u Neutropen
D67	Hereditärer Faktor-IX-Mangel	D70.10	Arzneimittelinduz Agranulozyt/Neutropenie: Krit Ph < 10Tg
D68.0	Willebrand-Jürgens-Syndrom	D70.11	Arzneimittelinduz Agranulozyt/Neutropenie: Krit Ph 10-19Tg
D68.1	Hereditärer Faktor-XI-Mangel	D70.12	Arzneimittelinduz Agranulozyt/ Neutropenie: Krit Ph > 19Tg
D68.2	Hereditärer Mangel an sonst Gerinnungsfaktoren	D70.18	Sonst VerlForm arzneimittelinduz Agranulozyt/ Neutropenie
D68.3	Hämorrhag Diath d Antikoag u AK	D70.19	Arzneimittelinduz Agranulozyt/ Neutropenie, nnbez
D68.4	Erworbener Mangel an Gerinnungsfaktoren	D70.3	Sonstige Agranulozytose
D68.8	Sonstige nb Koagulopathien	D70.5	Zyklische Neutropenie
D68.9	Koagulopathie, nnbez	D70.6	Sonstige Neutropenie
D69.0	Purpura anaphylactoides	D70.7	Neutropenie, nicht näher bezeichnet
D69.1	Qualitative Thrombozytendefekte	D71	Funktionelle Störungen neutrophile Granulozyten
D69.2	Sonstige nichtthrombozytopenische Purpura	D72.0	Genetisch bedingte Leukozytenanomalien
D69.30	Idiop thrombopen Purp, transfusrefr	D72.1	Eosinophilie
D69.31	Idiop thrombopen Purp, n transfusrefrakt bez	D73.1	Hypersplenismus
D69.40	Sonst prim ThromboPen, transfusrefr	D73.2	Chronisch-kongestive Splenomegalie
D69.41	Sonst prim ThromboPen, n transfusrefr bez	D73.3	Abszeß Milz
D69.52	Heparin-induzierte Thrombozytopenie Typ I	D73.5	Infarzierung Milz
D69.53	Heparin-induzierte Thrombozytopenie Typ II	D73.8	Sonstige Krankheiten Milz

D75.0	Familiäre Erythrozytose	D89.2	Hypergammaglobulinämie, nnbez
D75.1	Sekundäre Polyglobulie [Polyzythämie]	D89.8	Sonst nb Stör m Beteiligung Immunsystem, ank
D75.2	Essentielle Thrombozytose	D90	Immunkompr n Bestrahl/Chemother/sonst immunsupp Maßn
D75.8	Sonstige nb KH des Blutes und der blutbildenden Organe	E32.0	Persistierende Thymushyperplasie
D75.9	Krankheit des Blutes und der blutbildenden Organe, nnbez	E32.1	Abszeß Thymus
D81.1	Schwer komb Immundef [SCID] m niedr T-/B-Zellen-Z	I89.8	Sonst nb nichtinf KH Lymphgefäße u LK
D81.2	Schwer komb Immundef [SCID] m niedr/norm B-Zellen-Z	P53	Hämorrhagische KH b Feten u Neugeborenen
D81.9	Kombinierter Immundefekt, nnbez	P60	Disseminierte intravasale Gerinnung Fetus/Neugeb
D82.0	Wiskott-Aldrich-Syndrom	P61.0	Transitorische Thrombozytopenie b Neugeborenen
D82.1	Di-George-Syndrom	P61.6	Sonst transitor Gerinnungsstörung Neugeborenes
D82.2	Immundef m disproport Kleinwuchs	Q89.0	Angeborene Fehlbildungen Milz
D82.3	Immundefekt m hereditär defekter Reakt auf EBV	R16.1	Splenomegalie, aonkl
D83.0	Variab Immundef überw Abweich B-Zellen-Zahl/ -Funkt	R23.3	Spontane Ekchymosen
D83.1	Variab Immundef m überw immunregulator T-Zell-Stör	R59.1	Lymphknotenvergrößerung, generalisiert
D83.8	Sonstige variable Immundefekte	S36.00	Verletzung Milz, nnbez
D83.9	Variabler Immundefekt, nnbez	S36.01	Hämatom Milz
D84.8	Sonstige nb Immundefekte	S36.02	Kapselriß Milz, o größeren Einriß Parenchym
D84.9	Immundefekt, nnbez	S36.03	Rißverletzung Milz m Beteiligung Parenchym
D89.0	Polyklonale Hypergammaglobulinämie	S36.08	Sonstige Verletzungen Milz

Hauptdiagnose Q60-4

S36.00	Verletzung Milz, nnbez	S36.03	Rißverletzung Milz m Beteiligung Parenchym
S36.01	Hämatom Milz	S36.04	Massive Parenchymruptur Milz
S36.02	Kapselriß Milz, o größeren Einriß Parenchym	S36.08	Sonstige Verletzungen Milz

ADRG Q61 Erkrankungen der Erythrozyten

Hauptdiagnose in Tabelle Q61-1

DRG Q61A Erkrankungen der Erythrozyten ohne komplexe Diagnose, ohne aplastische Anämie, mit äußerst schweren CC

PCCL > 3

DRG Q61B Erkrankungen der Erythrozyten mit komplexer Diagnose

Hauptdiagnose in Tabelle Q61-2

DRG Q61C Erkrankungen der Erythrozyten ohne komplexe Diagnose, mit aplastischer Anämie, Alter < 16 Jahre

Hauptdiagnose in Tabelle Q61-3 und Alter < 16 Jahre

DRG Q61D Erkrankungen der Erythrozyten ohne komplexe Diagnose, mit aplastischer Anämie, Alter > 15 Jahre

Hauptdiagnose in Tabelle Q61-3

DRG Q61E Erkrankungen der Erythrozyten ohne komplexe Diagnose, ohne aplastische Anämie, ohne äußerst schwere CC

Hauptdiagnose Q61-1

D50.0	Eisenmangelanämie nach Blutverlust (chronisch)	D53.0	Eiweißmangelanämie
D50.1	Sideropenische Dysphagie	D53.1	Sonstige megaloblastäre Anämien, ank
D50.8	Sonstige Eisenmangelanämien	D53.2	Skorbutanämie
D50.9	Eisenmangelanämie, nnbez	D53.8	Sonstige nb alimentäre Anämien
D51.0	Vit-B12-Mangelanämie d Mangel Intrinsic-Faktor	D53.9	Alimentäre Anämie, nnbez
D51.1	Vit-B12-MangAnäm selek Vit-B12-Malabs m Proturie	D55.0	Anämie d Gluk-6-Phos-Dehydrogen[G6PD]-Mang
D51.2	Transcobalamin-II-Mangel (-Anämie)	D55.1	Anämie d sonst Störungen GlutathionSW
D51.3	Sonstige alimentäre Vitamin-B12-Mangelanämie	D55.2	Anämie d Störungen glykolytischer Enzyme
D51.8	Sonstige Vitamin-B12-Mangelanämien	D55.3	Anämie d Störungen NukleotidSW
D51.9	Vitamin-B12-Mangelanämie, nnbez	D55.8	Sonstige Anämien d Enzymdefekte
D52.0	Alimentäre Folsäure-Mangelanämie	D55.9	Anämie d Enzymdefekte, nnbez
D52.1	Arzneimittelinduzierte Folsäure-Mangelanämie	D56.0	Alpha-Thalassämie
D52.8	Sonstige Folsäure-Mangelanämien	D56.1	Beta-Thalassämie
D52.9	Folsäure-Mangelanämie, nnbez	D56.2	Delta-Beta-Thalassämie

D56.3	Thalassämie-Erbanlage	D61.19	Arzneimittelinduzierte aplastische Anämie, nnbez
D56.4	Hereditäre Persistenz fetalen Hämoglobins [HPFH]	D61.2	Aplastische Anämie infolge sonst auß Ursachen
D56.8	Sonstige Thalassämien	D61.3	Idiopathische aplastische Anämie
D56.9	Thalassämie, nnbez	D61.8	Sonstige nb aplastische Anämien
D57.0	Sichelzellenanämie m Krisen	D61.9	Aplastische Anämie, nnbez
D57.1	Sichelzellenanämie oh Krisen	D62	Akute Blutungsanämie
D57.2	Doppelt heterozygote Sichelzellenkrankheiten	D64.0	Hereditäre sideroachrest [sideroplast] Anämie
D57.3	Sichelzellen-Erbanlage	D64.1	Sek sideroachrest [sideroplast] Anämie (KH-bed)
D57.8	Sonstige Sichelzellenkrankheiten	D64.2	Sek sideroachrest [sideroplast] Anämie d AM/Toxin
D58.0	Hereditäre Sphärozytose	D64.3	Sonstige sideroachrest [sideroplast] Anämien
D58.1	Hereditäre Elliptozytose	D64.4	Kongenitale dyserythropoetische Anämie
D58.2	Sonstige Hämoglobinopathien	D64.8	Sonstige nb Anämien
D58.8	Sonstige nb hereditäre hämolytische Anämien	D64.9	Anämie, nnbez
D58.9	Hereditäre hämolytische Anämie, nnbez	D74.0	Angeborene Methämoglobinämie
D59.0	AM-induzierte autoimmunhämolytische Anämie	D74.8	Sonstige Methämoglobinämien
D59.1	Sonstige autoimmunhämolytische Anämien	D74.9	Methämoglobinämie, nnbez
D59.2	AM-induzierte nicht-autoimmunhämolyt Anämie	E83.1	Störungen des Eisenstoffwechsels
D59.4	Sonstige nicht-autoimmunhämolytische Anämien	P55.0	Rh-Isoimmunisierung b Feten u Neugeborenen
D59.5	Paroxys nächtl Hämoglobinurie [Marchiafava-Micheli]	P55.1	AB0-Isoimmunisierung b Feten u Neugeborenen
D59.6	Hämoglobinurie d Hämolyse infolg so auß Ursach	P55.8	Sonst hämolytische KH b Feten u Neugeborenen
D59.8	Sonstige erworbene hämolytische Anämien	P55.9	Hämolytische KH b Feten u Neugeborenen, nnbez
D59.9	Erworbene hämolytische Anämie, nnbez	P61.2	Anämie b Prämaturität
D60.0	Chron erworbene isolierte aplastische Anämie	P61.3	Angeborene Anämie d fetalen Blutverlust
D60.1	Transitorische erworb isolierte aplastische Anämie	P61.4	Sonstige angeborene Anämien, aonkl
D60.8	Sonstige erworb isolierte aplastische Anämien	R71	Veränderung Erythrozyten
D60.9	Erworbene isolierte aplastische Anämie, nnbez	T80.3	AB0-Unverträglichkeitsreaktion
D61.0	Angeborene aplastische Anämie	T80.4	Rh-Unverträglichkeitsreaktion
D61.10	Aplastische Anämie infolge zytostatischer Therapie	T80.8	Sonst Kompl nach Infus/Transfus/Injekt zu therap Zwecken
D61.18	Sonstige arzneimittelinduzierte aplastische Anämie	T80.9	Nnb Kompl nach Infus/Transfus/Injekt zu therap Zwecken

Hauptdiagnose Q61-2

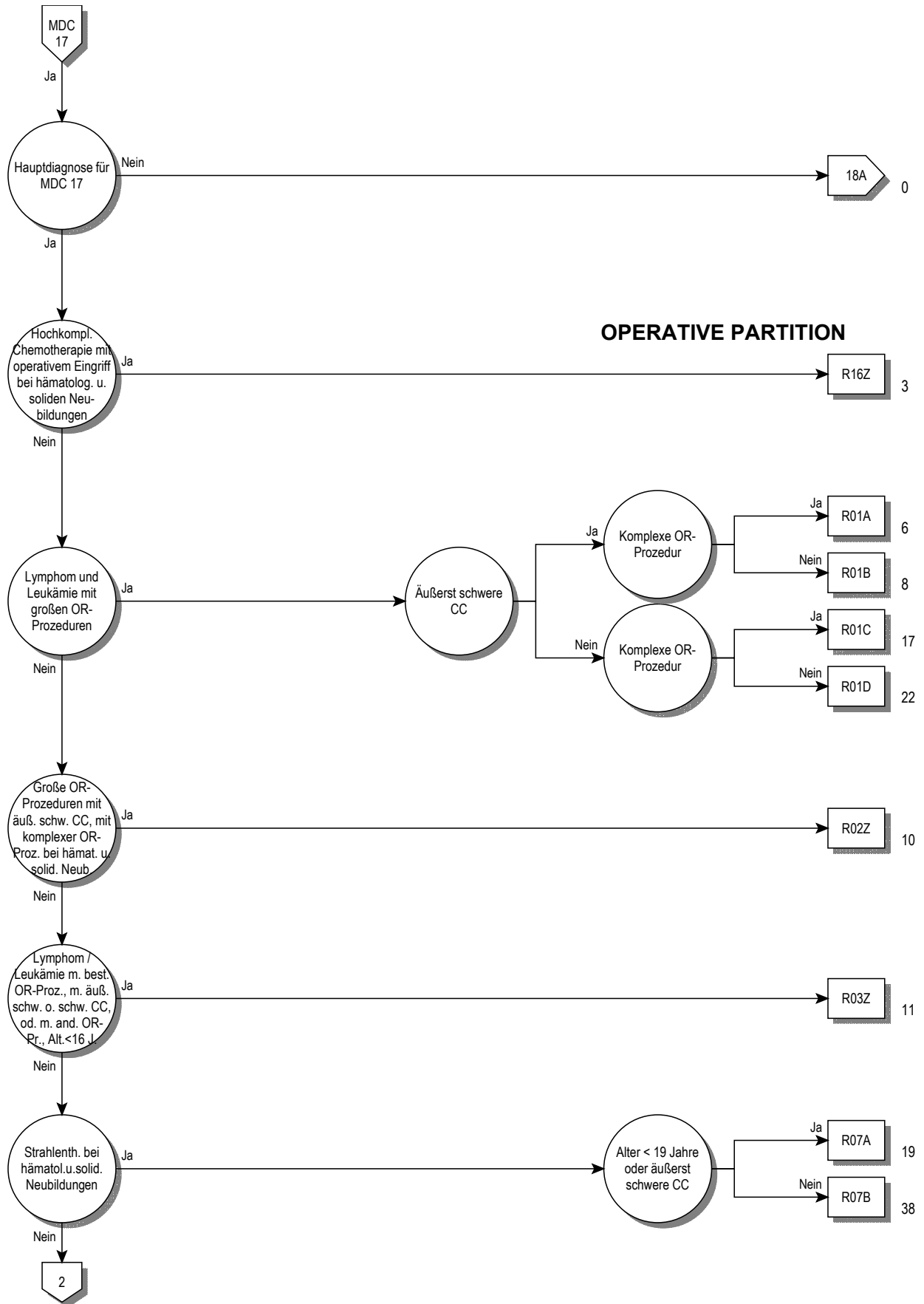
D51.0	Vit-B12-Mangelanämie d Mangel Intrinsic-Faktor	D51.9	Vitamin-B12-Mangelanämie, nnbez
D51.1	Vit-B12-MangAnäm selek Vit-B12-Malabs m Proturie	D57.0	Sichelzellenanämie m Krisen
D51.2	Transcobalamin-II-Mangel (-Anämie)	D59.0	AM-induzierte autoimmunhämolytische Anämie
D51.3	Sonstige alimentäre Vitamin-B12-Mangelanämie	D59.1	Sonstige autoimmunhämolytische Anämien
D51.8	Sonstige Vitamin-B12-Mangelanämien	T80.3	AB0-Unverträglichkeitsreaktion

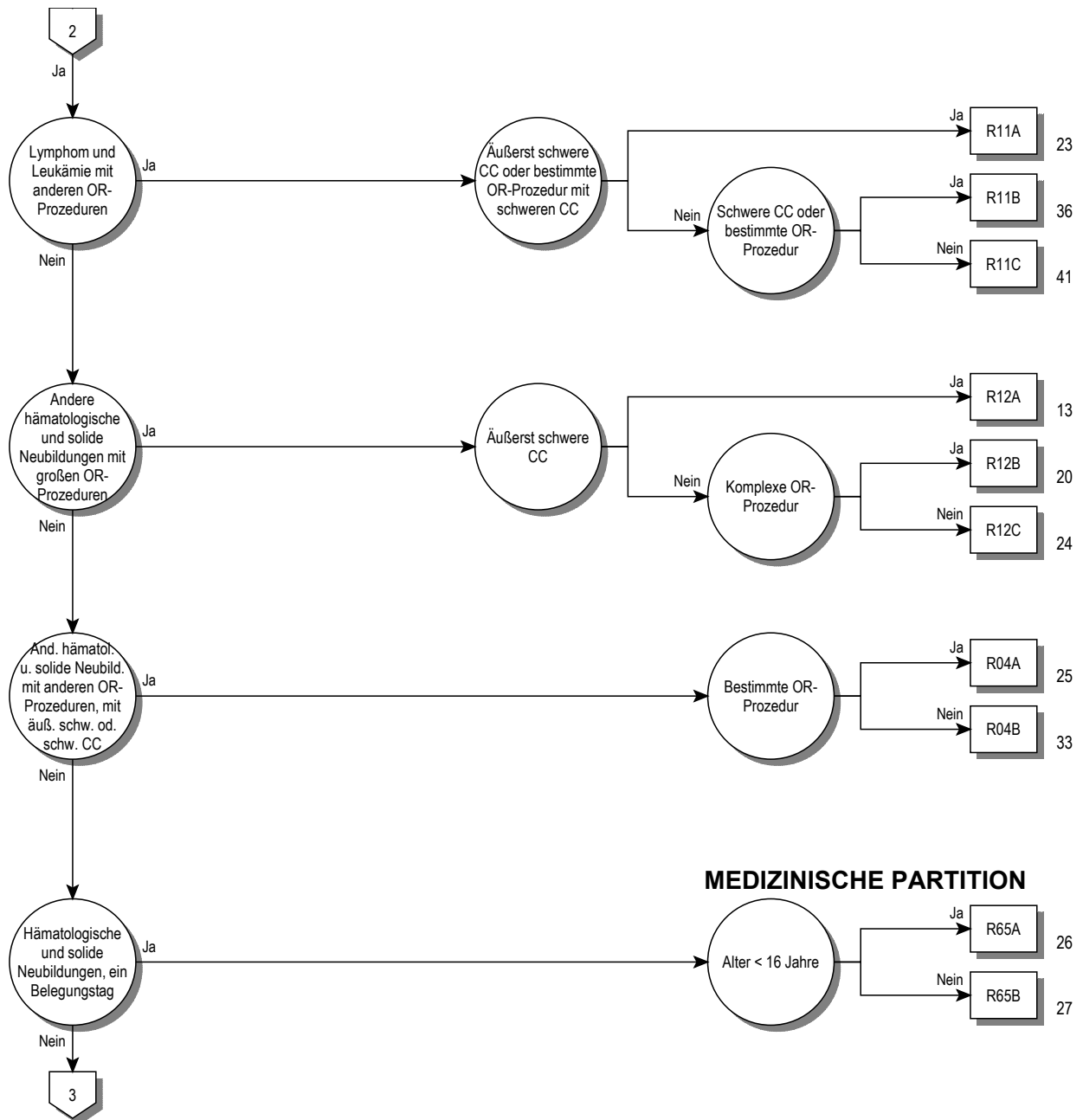
Hauptdiagnose Q61-3

D61.0	Angeborene aplastische Anämie	D61.2	Aplastische Anämie infolge sonst auß Ursachen
D61.10	Aplastische Anämie infolge zytostatischer Therapie	D61.3	Idiopathische aplastische Anämie
D61.18	Sonstige arzneimittelinduzierte aplastische Anämie	D61.8	Sonstige nb aplastische Anämien
D61.19	Arzneimittelinduzierte aplastische Anämie, nnbez	D61.9	Aplastische Anämie, nnbez

MDC 17

Hämatologische und solide
Neubildungen

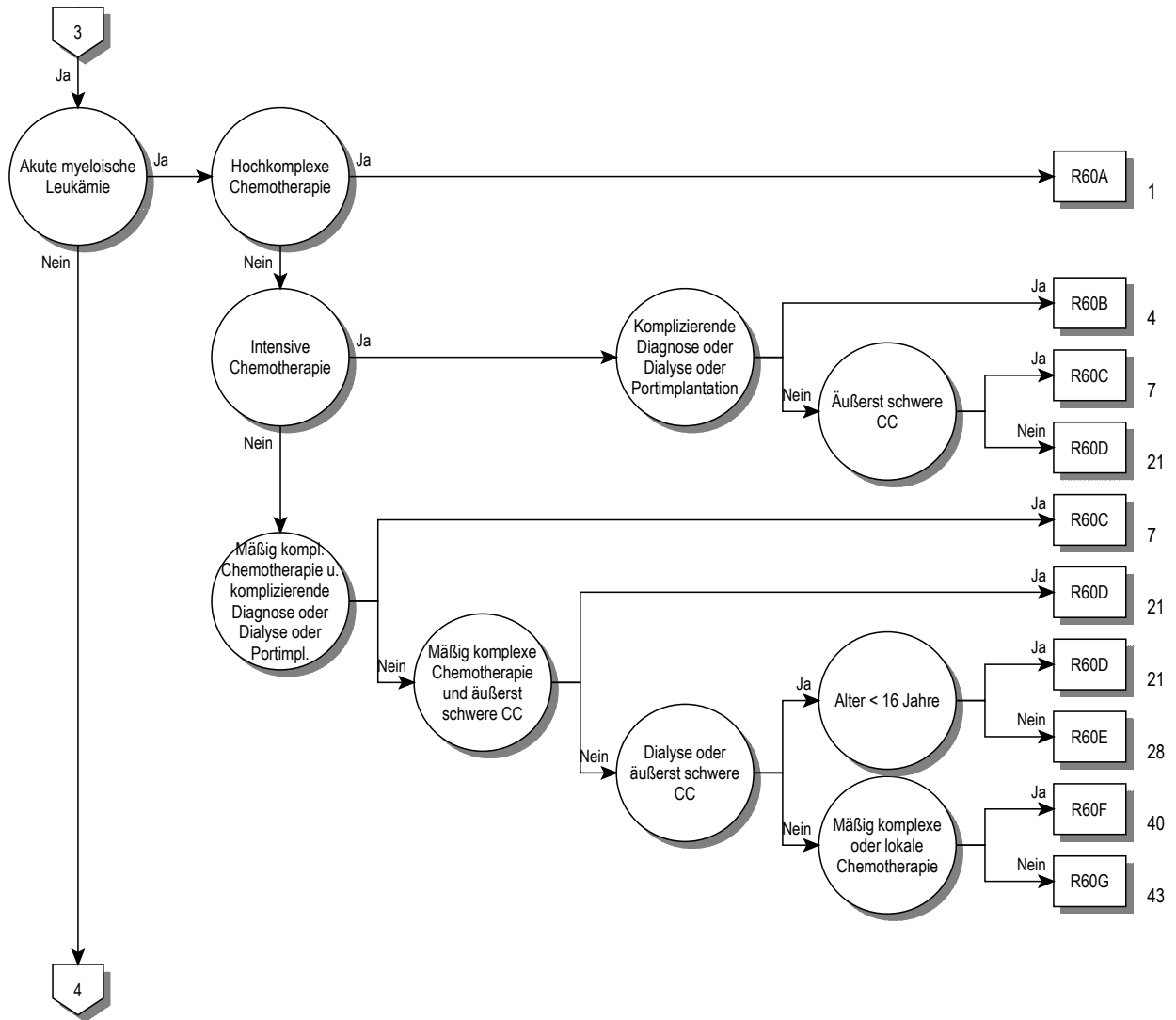


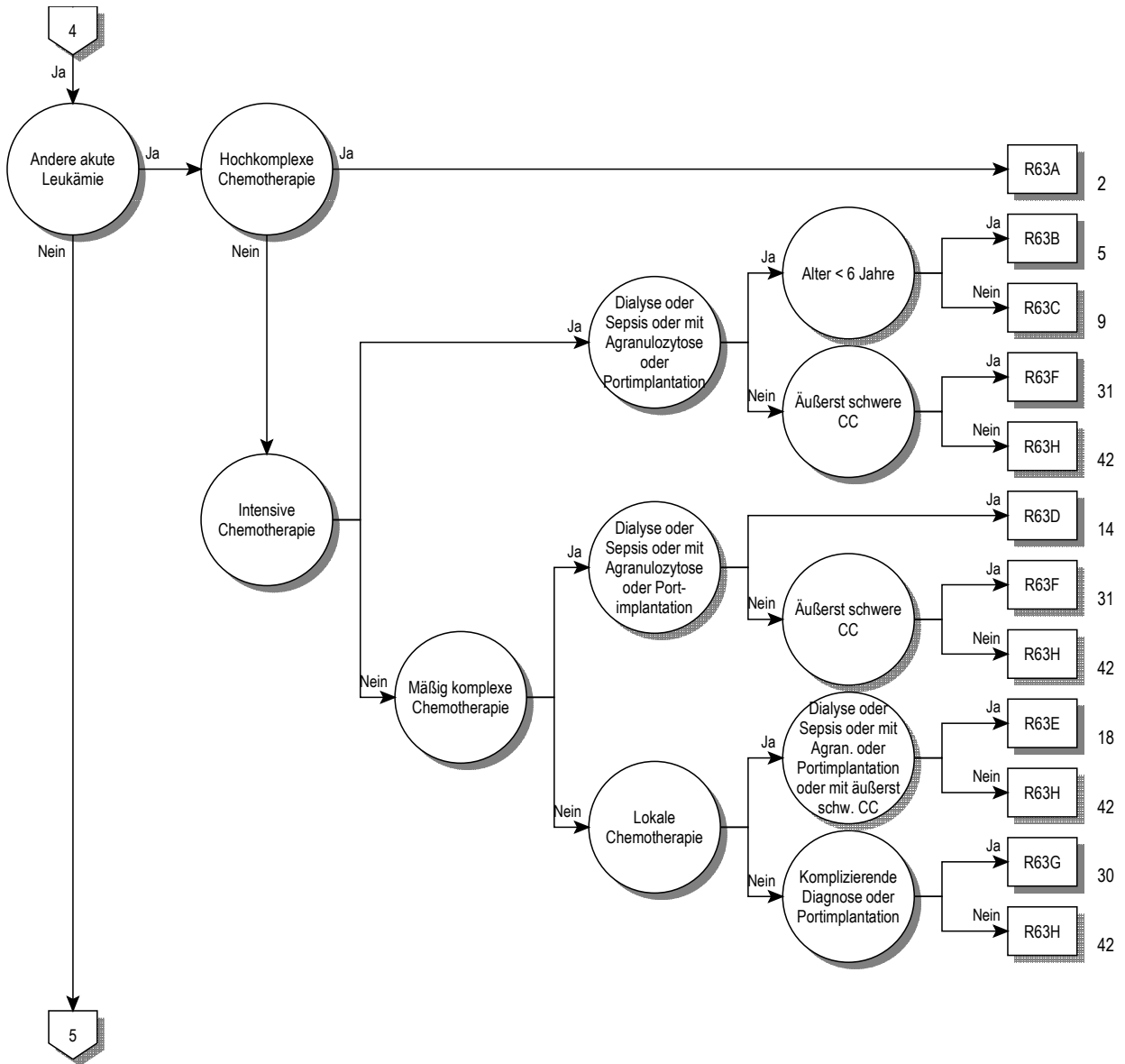


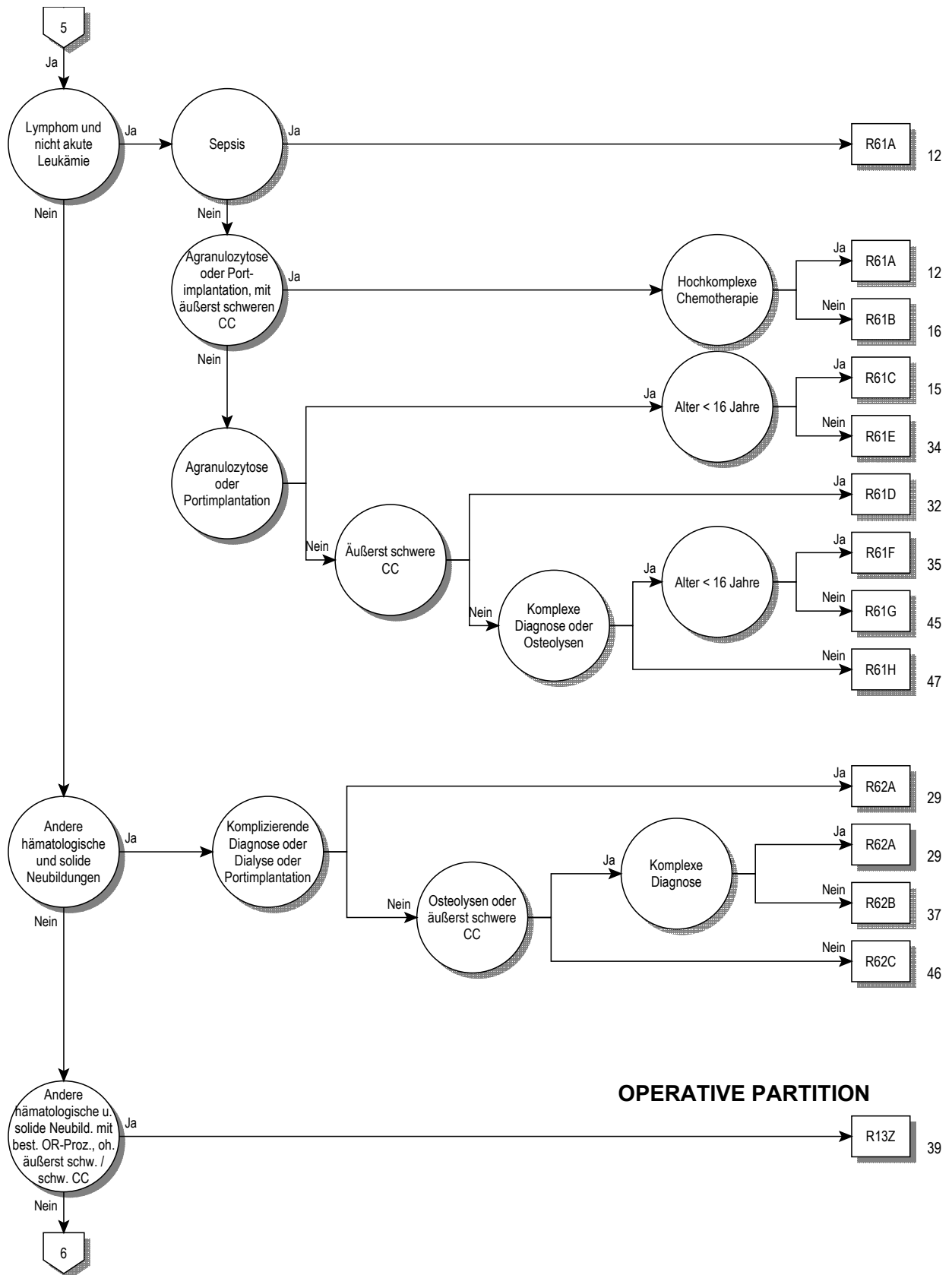
MEDIZINISCHE PARTITION



17







OPERATIVE PARTITION



Entscheidungslogik MDC 17

Hauptdiagnose in Tabelle MDC17-0 oder Hauptdiagnose in Tabelle MDC17-1 und Nebendiagnose in Tabelle MDC17-2 oder Hauptdiagnose in Tabelle MDC17-3 und Nebendiagnose in Tabelle MDC17-2

Hauptdiagnose für MDC 17 (MDC17-0)

C26.1	Bösartige Neubildung: Milz	C90.00	Plasmozytom [Multiples Myelom]: Ohne Ang einer Remiss
C37	Bösartige Neubildung des Thymus	C90.01	Plasmozytom [Multiples Myelom]: In kompletter Remission
C46.3	Kaposi-Sarkom Lymphknoten	C90.10	Plasmazellenleukämie: Ohne Angabe einer Remission
C48.0	Bösartige Neubildung: Retroperitoneum	C90.11	Plasmazellenleukämie: In kompletter Remission
C76.4	BNB ungenau bezeichneter Lok: Obere Extremität	C90.20	Plasmozytom, extramedullär: Ohne Angabe einer Remission
C76.5	BNB ungenau bezeichneter Lok: Untere Extremität	C90.21	Plasmozytom, extramedullär: In kompletter Remission
C76.7	BNB: Sonstige ungenau bezeichnete Lokalisationen	C91.00	Akute lymphoblastische Leukämie: Ohne Ang einer Remiss
C76.8	BNB: Sonst u ungenau bez Lok, mehr Teilber überlapp	C91.01	Akute lymphoblastische Leukämie: In kompletter Remission
C77.0	Sekundäre u nnbez BNB: Lymphknoten Kopf/ Gesicht/ Hals	C91.10	Chronische lymphatische Leukämie: Ohne Ang einer Remiss
C77.1	Sekundäre u nnbez BNB: Intrathorakale Lymphknoten	C91.11	Chronische lymphatische Leukämie: In kompletter Remiss
C77.2	Sekundäre u nnbez BNB: Intraabdominale Lymphknoten	C91.20	Subakute lymphatische Leukämie: Ohne Ang einer Remiss
C77.3	Sek u nnbez BNB: Axill Lymphkn u Lymphkn obere Extrem	C91.21	Subakute lymphatische Leukämie: In kompletter Remission
C77.4	Sek u nnbez BNB: Inguin Lymphkn u Lymphkn unt Extrem	C91.30	Prolymphozytäre Leukämie: Ohne Angabe einer Remission
C77.5	Sekundäre u nnbez BNB: Intrapelvine Lymphknoten	C91.31	Prolymphozytäre Leukämie: In kompletter Remission
C77.8	Sekundäre u nnbez BNB: Lymphknoten mehrerer Regionen	C91.40	Haarzellenleukämie: Ohne Angabe einer Remission
C77.9	Sekundäre u nnbez BNB: Lymphknoten, nnbez	C91.41	Haarzellenleukämie: In kompletter Remission
C79.83	Sekundäre bösartige Neubildung des Perikards	C91.50	T-Zellen-Leukämie beim Erwachsenen: OA einer Remiss
C79.84	Sonstige sekundäre bösartige Neubildung des Herzens	C91.51	T-Zellen-Leukämie beim Erwachsenen: In kompletter Remiss
C79.88	Sekundäre bösartige Neubildung sonstiger nb Lokalisationen	C91.70	Sonstige lymphatische Leukämie: Ohne Ang einer Remiss
C80	Bösartige Neubildung ohne Angabe der Lokalisation	C91.71	Sonstige lymphatische Leukämie: In kompletter Remission
C81.0	Hodgkin-KH [Lymphogranulomat], lymphozeriche Form	C91.90	Lymphatische Leukämie, nnbez: Ohne Ang einer Remission
C81.1	Hodgkin-KH [Lymphogranulomat], nodulskleros Form	C91.91	Lymphatische Leukämie, nnbez: In kompletter Remission
C81.2	Hodgkin-KH [Lymphogranulomat], gemischtzell Form	C92.00	Akute myeloische Leukämie: Ohne Angabe einer Remission
C81.3	Hodgkin-KH [Lymphogranulomat], lymphozerarme Form	C92.01	Akute myeloische Leukämie: In kompletter Remission
C81.7	Sonstige Typen Hodgkin-Krankheit	C92.10	Chronische myeloische Leukämie: Ohne Ang einer Remiss
C81.9	Hodgkin-Krankheit, nnbez	C92.11	Chronische myeloische Leukämie: In kompletter Remission
C82.0	Non-Hodgkin-Lymphom, kleinzellig, gekerbt, follikulär	C92.20	Subakute myeloische Leukämie: Ohne Ang einer Remission
C82.1	NHL, gemischt klein-/großzellig, gekerbt, follikulär	C92.21	Subakute myeloische Leukämie: In kompletter Remission
C82.2	Non-Hodgkin-Lymphom, großzellig, follikulär	C92.30	Myelosarkom: Ohne Angabe einer Remission
C82.7	Sonstige Typen follikuläres NHL	C92.31	Myelosarkom: In kompletter Remission
C82.9	Follikuläres Non-Hodgkin-Lymphom, nnbez	C92.40	Akute promyelozytäre Leukämie: Ohne Ang einer Remission
C83.0	Non-Hodgkin-Lymphom, kleinzellig (diffus)	C92.41	Akute promyelozytäre Leukämie: In kompletter Remission
C83.1	Non-Hodgkin-Lymphom, Kleinzellig, gekerbt (diffus)	C92.50	Akute myelomonozytäre Leukämie: Ohne Ang einer Remiss
C83.2	NHL, Gemischt klein-/großzellig (diffus)	C92.51	Akute myelomonozytäre Leukämie: In kompletter Remission
C83.3	Non-Hodgkin-Lymphom, großzellig (diffus)	C92.70	Sonstige myeloische Leukämie: Ohne Ang einer Remission
C83.4	Non-Hodgkin-Lymphom, immunoblastisch (diffus)	C92.71	Sonstige myeloische Leukämie: In kompletter Remission
C83.5	Non-Hodgkin-Lymphom, lymphoblastisch (diffus)	C92.90	Myeloische Leukämie, nnbez: Ohne Ang einer Remission
C83.6	Non-Hodgkin-Lymphom, undifferenziert (diffus)	C92.91	Myeloische Leukämie, nnbez: In kompletter Remission
C83.7	Burkitt-Tumor	C93.00	Akute Monozytenleukämie: Ohne Angabe einer Remission
C83.8	Sonst Typen diffuses Non-Hodgkin-Lymphom	C93.01	Akute Monozytenleukämie: In kompletter Remission
C83.9	Diffuses Non-Hodgkin-Lymphom, nnbez	C93.10	Chronische Monozytenleukämie: Ohne Ang einer Remission
C84.0	Mycosis fungoides	C93.11	Chronische Monozytenleukämie: In kompletter Remission
C84.1	Sézary-Syndrom	C93.20	Subakute Monozytenleukämie: Ohne Ang einer Remission
C84.2	T-Zonen-Lymphom	C93.21	Subakute Monozytenleukämie: In kompletter Remission
C84.3	Lymphoepitheloides Lymphom	C93.70	Sonstige Monozytenleukämie: Ohne Ang einer Remission
C84.4	T-Zell-Lymphom, peripher	C93.71	Sonstige Monozytenleukämie: In kompletter Remission
C84.5	Sonst+nnbez T-Zell-Lymphome	C93.90	Monozytenleukämie, nnbez: Ohne Angabe einer Remission
C85.0	Lymphosarkom	C93.91	Monozytenleukämie, nnbez: In kompletter Remission
C85.1	B-Zell-Lymphom, nnbez	C94.00	Akute Erythämie u Erythroleukämie: Oh Ang einer Remiss
C85.7	Sonst nb Typen Non-Hodgkin-Lymphom	C94.01	Akute Erythämie u Erythroleukämie: In kompletter Remiss
C85.9	Non-Hodgkin-Lymphom, Typ nnbez	C94.10	Chronische Erythämie: Ohne Angabe einer Remission
C88.00	Makroglobulinämie Waldenström: Oh Ang einer Remission	C94.11	Chronische Erythämie: In kompletter Remission
C88.01	Makroglobulinämie Waldenström: In kompletter Remission	C94.20	Akute Megakaryoblastenleukämie: Ohne Ang einer Remiss
C88.10	Alpha-Schwerkettenkrankheit: Oh Ang einer Remission	C94.21	Akute Megakaryoblastenleukämie: In kompletter Remission
C88.11	Alpha-Schwerkettenkrankheit: In kompletter Remission	C94.30	Mastzellenleukämie: Ohne Angabe einer Remission
C88.20	Gamma-Schwerkettenkrankheit: Oh Ang einer Remission	C94.31	Mastzellenleukämie: In kompletter Remission
C88.21	Gamma-Schwerkettenkrankheit: In kompletter Remission	C94.40	Akute Panmyelose: Ohne Angabe einer Remission
C88.30	Immunproliferative Dünndarmkrankheit: Oh Ang Remission	C94.41	Akute Panmyelose: In kompletter Remission
C88.31	Immunproliferative Dünndarmkrankheit: In kompletter Remiss	C94.50	Akute Myelofibrose: Ohne Angabe einer Remission
C88.70	Sonstige bösartige immunproliferative KH: Oh Ang Remiss	C94.51	Akute Myelofibrose: In kompletter Remission
C88.71	Sonst bösart immunproliferative KH: In kompletter Remiss	C94.70	Sonstige nb Leukämien: Ohne Angabe einer Remission
C88.90	Bösartige immunproliferative KH, nnbez: Oh Ang Remission	C94.71	Sonst näher bezeichnete Leukämien: In kompletter Remiss
C88.91	Bösart immunproliferative KH, nnbez: In kompletter Remiss	C95.00	Akute Leukämie nnbez Zelltyps: Ohne Ang einer Remission

C95.01	Akute Leukämie nnbez Zelltyps: In kompletter Remission	D47.0	Histiozyten-/Mastzelltumor unsich/unbek Verhalt
C95.10	Chronische Leukämie nnbez Zelltyps: Oh Ang einer Remiss	D47.1	Chronische myeloproliferative Krankheit
C95.11	Chronische Leukämie nnbez Zelltyps: In kompletter Remiss	D47.3	Essentielle (hämorrhagische) Thrombozythämie
C95.20	Subakute Leukämie nnbez Zelltyps: Ohne Ang einer Remiss	D47.7	So nb NB unsich/unbek Verhalt lymph/blutb/verw Gew
C95.21	Subakute Leukämie nnbez Zelltyps: In kompletter Remiss	D47.9	NB unsich/unbek Verhalt lymph/blutb/verw Gew, nnbez
C95.70	Sonstige Leukämie nnbez Zelltyps: Ohne Ang einer Remiss	D48.7	NB unsich/unbek Verhalt sonst nb Lok
C95.71	Sonstige Leukämie nnbez Zelltyps: In kompletter Remission	D48.9	NB unsich/unbek Verhalt, nnbez
C95.90	Leukämie, nicht näher bezeichnet: Ohne Ang einer Remiss	D89.1	Kryoglobulinämie
C95.91	Leukämie, nicht näher bezeichnet: In kompletter Remission	Q85.8	Sonstige Phakomatosen, aonkl
C96.0	Abt-Letterer-Siwe-Krankheit	Q85.9	Phakomatose, nnbez
C96.1	Bösartige Histiocytose	R77.0	Veränderungen Albumine
C96.2	Bösartiger Mastzelltumor	R77.1	Veränderungen Globuline
C96.3	Echtes histiozytäres Lymphom	R77.2	Veränderungen Alpha-Fetoproteins
C96.7	So nb BNB lymphat/blutbildend/verwandtes Gewebe	R77.8	Sonstige nb Veränderungen Plasmaproteine
C96.9	BNB lymphat/blutbildendes/verwandtes Gew, nnbez	R77.9	Veränderung Plasmaprotein, nnbez
C97	BNB als Primärtumoren an mehreren Lok	Z03.1	Beobachtung b Verdacht auf BNB
D09.3	Carcinoma in situ Schilddrüse/so endokrine Drüsen	Z51.0	Strahlentherapie-Sitzung
D09.7	Carcinoma in situ sonst nb Lokalisationen	Z51.1	Chemotherapie-Sitzung wg BNB
D09.9	Carcinoma in situ, nnbez	Z51.2	Andere Chemotherapie
D19.7	Gutart Neubild mesotheliales Gewebe, sonst Lok	Z51.82	Komb Strahlen- u ChemotherSitz wg BNB
D19.9	Gutart Neubildung mesotheliales Gewebe, nnbez	Z85.0	BNB der Verdauungsorgane in Eigenanamnese
D36.7	Gutartige Neubildung sonstige nb Lok	Z85.1	BNB Trachea, Bronchien od Lunge in Eigenanamnese
D36.9	Gutartige Neubildung nnbez Lokalisation	Z85.2	BNB and Atmungs- u intrathorakaler Organe in EigAnam
D45	Polycythaemia vera	Z85.3	BNB Brustdrüse [Mamma] in Eigenanamnese
D46.0	Refraktäre Anämie oh Ringsideroblasten, so bez	Z85.4	BNB Genitalorgane in Eigenanamnese
D46.1	Refraktäre Anämie m Ringsideroblasten	Z85.5	BNB Harnorgane in Eigenanamnese
D46.2	Refraktäre Anämie m Blastenüberschuß	Z85.6	Leukämie in Eigenanamnese
D46.3	Refraktäre Anämie m Blastenübersch in Transformation	Z85.7	And BNB lymphat/blutbild/verwandt Gewebe in Eigenanam
D46.4	Refraktäre Anämie, nnbez	Z85.8	BNB sonst Organe od Systeme in Eigenanamnese
D46.7	Sonstige myelodysplastische Syndrome	Z85.9	BNB in Eigenanamnese, nnbez
D46.9	Myelodysplastisches Syndrom, nnbez		

Hauptdiagnose für MDC 17 (MDC17-1)

Z51.0	Strahlentherapie-Sitzung	Z51.5	Palliativbehandlung
Z51.1	Chemotherapie-Sitzung wg BNB	Z51.82	Komb Strahlen- u ChemotherSitz wg BNB
Z51.2	Andere Chemotherapie		

Nebendiagnose für MDC 17 (MDC17-2)

C26.1	Bösartige Neubildung: Milz	C82.9	Follikuläres Non-Hodgkin-Lymphom, nnbez
C37	Bösartige Neubildung des Thymus	C83.0	Non-Hodgkin-Lymphom, kleinzellig (diffus)
C46.3	Kaposi-Sarkom Lymphknoten	C83.1	Non-Hodgkin-Lymphom, Kleinzellig, gekerbt (diffus)
C48.0	Bösartige Neubildung: Retroperitoneum	C83.2	NHL, Gemischt klein-/großzellig (diffus)
C76.4	BNB ungenau bezeichneter Lok: Obere Extremität	C83.3	Non-Hodgkin-Lymphom, großzellig (diffus)
C76.5	BNB ungenau bezeichneter Lok: Untere Extremität	C83.4	Non-Hodgkin-Lymphom, immunoblastisch (diffus)
C76.7	BNB: Sonstige ungenau bezeichnete Lokalisationen	C83.5	Non-Hodgkin-Lymphom, lymphoblastisch (diffus)
C76.8	BNB: Sonst u ungenau bez Lok, mehr Teilber überlapp	C83.6	Non-Hodgkin-Lymphom, undifferenziert (diffus)
C77.0	Sekundäre u nnbez BNB: Lymphknoten Kopf/ Gesicht/ Hals	C83.7	Burkitt-Tumor
C77.1	Sekundäre u nnbez BNB: Intrathorakale Lymphknoten	C83.8	Sonst Typen diffuses Non-Hodgkin-Lymphom
C77.2	Sekundäre u nnbez BNB: Intraabdominale Lymphknoten	C83.9	Diffuses Non-Hodgkin-Lymphom, nnbez
C77.3	Sek u nnbez BNB: Axill Lymphkn u Lymphkn obere Extrem	C84.0	Mycosis fungoides
C77.4	Sek u nnbez BNB: Inguin Lymphkn u Lymphkn unt Extrem	C84.1	Sézary-Syndrom
C77.5	Sekundäre u nnbez BNB: Intrapelvine Lymphknoten	C84.2	T-Zonen-Lymphom
C77.8	Sekundäre u nnbez BNB: Lymphknoten mehrerer Regionen	C84.3	Lymphoepitheloides Lymphom
C77.9	Sekundäre u nnbez BNB: Lymphknoten, nnbez	C84.4	T-Zell-Lymphom, peripher
C79.83	Sekundäre bösartige Neubildung des Perikards	C84.5	Sonst-nnbez T-Zell-Lymphome
C79.84	Sonstige sekundäre bösartige Neubildung des Herzens	C85.0	Lymphosarkom
C79.88	Sekundäre bösartige Neubildung sonstiger nb Lokalisationen	C85.1	B-Zell-Lymphom, nnbez
C80	Bösartige Neubildung ohne Angabe der Lokalisation	C85.7	Sonst nb Typen Non-Hodgkin-Lymphom
C81.0	Hodgkin-KH [Lymphogranulomat], lymphozeriche Form	C85.9	Non-Hodgkin-Lymphom, Typ nnbez
C81.1	Hodgkin-KH [Lymphogranulomat], nodulskleros Form	C88.00	Makroglobulinämie Waldenström: Oh Ang einer Remission
C81.2	Hodgkin-KH [Lymphogranulomat], gemischtzell Form	C88.01	Makroglobulinämie Waldenström: In kompletter Remission
C81.3	Hodgkin-KH [Lymphogranulomat], lymphozerarme Form	C88.10	Alpha-Schwerkettenkrankheit: Oh Ang einer Remission
C81.7	Sonstige Typen Hodgkin-Krankheit	C88.11	Alpha-Schwerkettenkrankheit: In kompletter Remission
C81.9	Hodgkin-Krankheit, nnbez	C88.20	Gamma-Schwerkettenkrankheit: Oh Ang einer Remission
C82.0	Non-Hodgkin-Lymphom, kleinzellig, gekerbt, follikulär	C88.21	Gamma-Schwerkettenkrankheit: In kompletter Remission
C82.1	NHL, gemischt klein-/großzellig, gekerbt, follikulär	C88.30	Immunproliferative Dünndarmkrankheit: Oh Ang Remission
C82.2	Non-Hodgkin-Lymphom, großzellig, follikulär	C88.31	Immunproliferative Dünndarmkrankheit: In kompletter Remiss
C82.7	Sonstige Typen follikuläres NHL	C88.70	Sonstige bösartige immunproliferative KH: Oh Ang Remiss

C88.71	Sonst bösart immunproliferative KH: In kompletter Remiss	C93.91	Monozytenleukämie, nnbez: In kompletter Remission
C88.90	Bösartige immunproliferative KH, nnbez: Oh Ang Remission	C94.00	Akute Erythämie u Erythroleukämie: Oh Ang einer Remiss
C88.91	Bösart immunproliferative KH, nnbez: In kompletter Remiss	C94.01	Akute Erythämie u Erythroleukämie: In kompletter Remiss
C90.00	Plasmozytom [Multiples Myelom]: Ohne Ang einer Remiss	C94.10	Chronische Erythämie: Ohne Angabe einer Remission
C90.01	Plasmozytom [Multiples Myelom]: In kompletter Remission	C94.11	Chronische Erythämie: In kompletter Remission
C90.10	Plasmazellenleukämie: Ohne Angabe einer Remission	C94.20	Akute Megakaryoblastenleukämie: Ohne Ang einer Remiss
C90.11	Plasmazellenleukämie: In kompletter Remission	C94.21	Akute Megakaryoblastenleukämie: In kompletter Remission
C90.20	Plasmozytom, extramedullär: Ohne Angabe einer Remission	C94.30	Mastzellenleukämie: Ohne Angabe einer Remission
C90.21	Plasmozytom, extramedullär: In kompletter Remission	C94.31	Mastzellenleukämie: In kompletter Remission
C91.00	Akute lymphoblastische Leukämie: Ohne Ang einer Remiss	C94.40	Akute Panmyelose: Ohne Angabe einer Remission
C91.01	Akute lymphoblastische Leukämie: In kompletter Remission	C94.41	Akute Panmyelose: In kompletter Remission
C91.10	Chronische lymphatische Leukämie: Ohne Ang einer Remiss	C94.50	Akute Myelofibrose: Ohne Angabe einer Remission
C91.11	Chronische lymphatische Leukämie: In kompletter Remiss	C94.51	Akute Myelofibrose: In kompletter Remission
C91.20	Subakute lymphatische Leukämie: Ohne Ang einer Remiss	C94.70	Sonstige nb Leukämien: Ohne Angabe einer Remission
C91.21	Subakute lymphatische Leukämie: In kompletter Remission	C94.71	Sonst näher bezeichnete Leukämien: In kompletter Remiss
C91.30	Prolymphozytäre Leukämie: Ohne Angabe einer Remission	C95.00	Akute Leukämie nnbez Zelltyps: Ohne Ang einer Remission
C91.31	Prolymphozytäre Leukämie: In kompletter Remission	C95.01	Akute Leukämie nnbez Zelltyps: In kompletter Remission
C91.40	Haarzellenleukämie: Ohne Angabe einer Remission	C95.10	Chronische Leukämie nnbez Zelltyps: Oh Ang einer Remiss
C91.41	Haarzellenleukämie: In kompletter Remission	C95.11	Chronische Leukämie nnbez Zelltyps: In kompletter Remiss
C91.50	T-Zellen-Leukämie beim Erwachsenen: OA einer Remiss	C95.20	Subakute Leukämie nnbez Zelltyps: Ohne Ang einer Remiss
C91.51	T-Zellen-Leukämie beim Erwachsenen: In kompletter Remiss	C95.21	Subakute Leukämie nnbez Zelltyps: In kompletter Remiss
C91.70	Sonstige lymphatische Leukämie: Ohne Ang einer Remiss	C95.70	Sonstige Leukämie nnbez Zelltyps: Ohne Ang einer Remiss
C91.71	Sonstige lymphatische Leukämie: In kompletter Remission	C95.71	Sonstige Leukämie nnbez Zelltyps: In kompletter Remission
C91.90	Lymphatische Leukämie, nnbez: Ohne Ang einer Remission	C95.90	Leukämie, nicht näher bezeichnet: Ohne Ang einer Remiss
C91.91	Lymphatische Leukämie, nnbez: In kompletter Remission	C95.91	Leukämie, nicht näher bezeichnet: In kompletter Remission
C92.00	Akute myeloische Leukämie: Ohne Angabe einer Remission	C96.0	Abt-Letterer-Siwe-Krankheit
C92.01	Akute myeloische Leukämie: In kompletter Remission	C96.1	Bösartige Histiocytose
C92.10	Chronische myeloische Leukämie: Ohne Ang einer Remiss	C96.2	Bösartiger Mastzelltumor
C92.11	Chronische myeloische Leukämie: In kompletter Remission	C96.3	Echtes histiozytäres Lymphom
C92.20	Subakute myeloische Leukämie: Ohne Ang einer Remission	C96.7	So nb BNB lymphat/blutbildend/verwandtes Gewebe
C92.21	Subakute myeloische Leukämie: In kompletter Remission	C96.9	BNB lymphat/blutbildendes/verwandtes Gew, nnbez
C92.30	Myelosarkom: Ohne Angabe einer Remission	C97	BNB als Primärtumoren an mehreren Lok
C92.31	Myelosarkom: In kompletter Remission	D09.3	Carcinoma in situ Schilddrüse/so endokrine Drüsen
C92.40	Akute promyelozytäre Leukämie: Ohne Ang einer Remission	D09.7	Carcinoma in situ sonst nb Lokalisationen
C92.41	Akute promyelozytäre Leukämie: In kompletter Remission	D09.9	Carcinoma in situ, nnbez
C92.50	Akute myelomonozytäre Leukämie: Ohne Ang einer Remiss	D45	Polycythaemia vera
C92.51	Akute myelomonozytäre Leukämie: In kompletter Remission	D46.0	Refraktäre Anämie oh Ringsideroblasten, so bez
C92.70	Sonstige myeloische Leukämie: Ohne Ang einer Remission	D46.1	Refraktäre Anämie m Ringsideroblasten
C92.71	Sonstige myeloische Leukämie: In kompletter Remission	D46.2	Refraktäre Anämie m Blastenüberschuß
C92.90	Myeloische Leukämie, nnbez: Ohne Ang einer Remission	D46.3	Refraktäre Anämie m Blastenübersch in Transformation
C92.91	Myeloische Leukämie, nnbez: In kompletter Remission	D46.4	Refraktäre Anämie, nnbez
C93.00	Akute Monozytenleukämie: Ohne Angabe einer Remission	D46.7	Sonstige myelodysplastische Syndrome
C93.01	Akute Monozytenleukämie: In kompletter Remission	D46.9	Myelodysplastisches Syndrom, nnbez
C93.10	Chronische Monozytenleukämie: Ohne Ang einer Remission	D47.0	Histiocyten-/Mastzelltumor unsich/unbek Verhalt
C93.11	Chronische Monozytenleukämie: In kompletter Remission	D47.1	Chronische myeloproliferative Krankheit
C93.20	Subakute Monozytenleukämie: Ohne Ang einer Remission	D47.3	Essentielle (hämorrhagische) Thrombozythämie
C93.21	Subakute Monozytenleukämie: In kompletter Remission	D47.7	So nb NB unsich/unbek Verhalt lymph/blutb/verw Gew
C93.70	Sonstige Monozytenleukämie: Ohne Ang einer Remission	D47.9	NB unsich/unbek Verhalt lymph/blutb/verw Gew, nnbez
C93.71	Sonstige Monozytenleukämie: In kompletter Remission	D48.7	NB unsich/unbek Verhalt sonst nb Lok
C93.90	Monozytenleukämie, nnbez: Ohne Angabe einer Remission	D48.9	NB unsich/unbek Verhalt, nnbez

Hauptdiagnose für MDC 17 (MDC17-3)

A01.0	Typhus abdominalis	A32.7	Listeriensepsis
A01.1	Paratyphus A	A39.1	Waterhouse-Friderichsen-Syndrom
A01.2	Paratyphus B	A39.2	Akute Meningokokkensepsis
A01.3	Paratyphus C	A39.3	Chronische Meningokokkensepsis
A02.1	Salmonellensepsis	A39.4	Meningokokkensepsis, nnbez
A19.0	Akute Miliartuberkulose einer einzel nb Lokalisation	A39.8	Sonstige Meningokokkeninfektionen
A19.1	Akute Miliartuberkulose mehrerer Lokalisationen	A39.9	Meningokokkeninfektion, nnbez
A19.2	Akute Miliartuberkulose, nnbez	A40.0	Sepsis durch Streptokokken, Gruppe A
A19.8	Sonstige Miliartuberkulose	A40.1	Sepsis durch Streptokokken, Gruppe B
A19.9	Miliartuberkulose, nnbez	A40.2	Sepsis durch Streptokokken, Gruppe D
A20.7	Pestsepsis	A40.3	Sepsis durch Streptococcus pneumoniae
A21.7	Generalisierte Tularämie	A40.8	Sonst Sepsis durch Streptokokken
A22.7	Milzbrandsepsis	A40.9	Sepsis durch Streptokokken, nicht näher bezeichnet
A24.0	Rotz	A41.0	Sepsis durch Staphylococcus aureus
A24.1	Akute oder fulminante Melioidose	A41.1	Sepsis durch sonstige näher bezeichnete Staphylokokken
A26.7	Erysipelothrix-Sepsis	A41.2	Sepsis durch nnbez Staphylokokken
A27.0	Leptospirosis icterohaemorrhagica [Weil-Krankheit]	A41.3	Sepsis durch Haemophilus influenzae

A41.4	Sepsis durch Anaerobier	D70.11	Arzneimittelinduz Agranulozyt/Neutropenie: Krit Ph 10-19Tg
A41.51	Sepsis durch Escherichia coli [E. coli]	D70.12	Arzneimittelinduz Agranulozyt/ Neutropenie: Krit Ph > 19Tg
A41.52	Sepsis durch Pseudomonas	D70.18	Sonst VeriForm arzneimittelinduz Agranulozyt/ Neutropenie
A41.58	Sepsis durch sonstige gramnegative Erreger	D70.19	Arzneimittelinduz Agranulozyt/ Neutropenie, nnbez
A41.8	Sonstige nb Sepsis	D70.3	Sonstige Agranulozytose
A41.9	Sepsis, nnbez	D70.5	Zyklische Neutropenie
A42.7	Aktinomykotische Sepsis	D70.6	Sonstige Neutropenie
A44.0	Systemische Bartonellose	D70.7	Neutropenie, nicht näher bezeichnet
A48.0	Gasbrand [Gasödem]	M03.00	Arthritis nach MeningokInf, mehrere Lok
A48.3	Syndrom des toxischen Schocks	M03.01	Arthritis nach MeningokInf Schulterregion
A78	Q-Fieber	M03.02	Arthritis nach MeningokInf Oberarm
B00.7	Disseminierte Herpesvirus-KH	M03.03	Arthritis nach MeningokInf Unterarm
B37.7	Candida-Sepsis	M03.04	Arthritis nach MeningokInf Hand
B38.7	Disseminierte Kokzidioidomykose	M03.05	Arthritis nach MeningokInf Becken/Oberschenkel
B39.3	Dissemin Histoplasmose durch Histoplasma capsulatum	M03.06	Arthritis nach MeningokInf Unterschenkel
B41.7	Disseminierte Parakokzidioidomykose	M03.07	Arthritis nach MeningokInf Knöchel/Fuß
B42.7	Disseminierte Sporotrichose	M03.08	Arthritis nach MeningokInf, sonst Lok
B44.7	Disseminierte Aspergillose	M03.09	Arthritis nach Meningokokkeninfektion, nnbez Lok
B45.7	Disseminierte Kryptokokkose	P35.2	Angeborene Infektion d Herpesviren [Herpes simplex]
B46.4	Disseminierte Mukormykose	P37.2	Neugeborenenlisteriose (disseminiert)
B50.8	Sonst schwere Formen od Komplikation der Malaria tropica	R65.0	Syst inflam Response-Synd [SIRS] infek o Organkomp
B51.0	Malaria tertiana mit Milzruptur	R65.1	Syst inflam Response-Synd [SIRS] infek m Organkomp
B52.8	Malaria quartana mit sonstigen Komplikationen	R65.2	Syst inflam Response-Synd [SIRS] ni-infekt o Organkomp
B55.0	Viszerale Leishmaniose	R65.3	Syst inflam Response-Synd [SIRS] ni-infekt m Org.komp
D70.0	Angeb Agranulozyt u Neutropen	R65.9	System inflamm Response-Synd [SIRS], nnbez
D70.10	Arzneimittelinduz Agranulozyt/Neutropenie: Krit Ph < 10Tg		

ADRG R01 Lymphom und Leukämie mit großen OR-Prozeduren

Hauptdiagnose in Tabelle R01-1 und Prozedur in Tabelle R01-2

DRG R01A Lymphom und Leukämie mit großen OR-Prozeduren, mit äußerst schweren CC, mit komplexer OR-Prozedur

PCCL > 3 und (Komplexe OR-Prozeduren oder Prozedur in Tabelle R01-3)

DRG R01B Lymphom und Leukämie mit großen OR-Prozeduren, mit äußerst schweren CC, ohne komplexe OR-Prozedur

PCCL > 3

DRG R01C Lymphom und Leukämie mit großen OR-Prozeduren, ohne äußerst schwere CC, mit komplexer OR-Prozedur

Komplexe OR-Prozeduren oder Prozedur in Tabelle R01-3

DRG R01D Lymphom und Leukämie mit großen OR-Prozeduren, ohne äußerst schwere CC, ohne komplexe OR-Prozedur

Diagnose R01-1

C26.1	Bösartige Neubildung: Milz	C83.4	Non-Hodgkin-Lymphom, immunoblastisch (diffus)
C46.3	Kaposi-Sarkom Lymphknoten	C83.5	Non-Hodgkin-Lymphom, lymphoblastisch (diffus)
C81.0	Hodgkin-KH [Lymphogranulomat], lymphozeriche Form	C83.6	Non-Hodgkin-Lymphom, undifferenziert (diffus)
C81.1	Hodgkin-KH [Lymphogranulomat], nodulskleros Form	C83.7	Burkitt-Tumor
C81.2	Hodgkin-KH [Lymphogranulomat], gemischtzell Form	C83.8	Sonst Typen diffuses Non-Hodgkin-Lymphom
C81.3	Hodgkin-KH [Lymphogranulomat], lymphozerarme Form	C83.9	Diffuses Non-Hodgkin-Lymphom, nnbez
C81.7	Sonstige Typen Hodgkin-Krankheit	C84.0	Mycosis fungoides
C81.9	Hodgkin-Krankheit, nnbez	C84.1	Sézary-Syndrom
C82.0	Non-Hodgkin-Lymphom, kleinzellig, gekerbt, follikulär	C84.2	T-Zonen-Lymphom
C82.1	NHL, gemischt klein-/großzellig, gekerbt, follikulär	C84.3	Lymphoepitheloides Lymphom
C82.2	Non-Hodgkin-Lymphom, großzellig, follikulär	C84.4	T-Zell-Lymphom, peripher
C82.7	Sonstige Typen follikuläres NHL	C84.5	Sonst-nnbez T-Zell-Lymphome
C82.9	Follikuläres Non-Hodgkin-Lymphom, nnbez	C85.0	Lymphosarkom
C83.0	Non-Hodgkin-Lymphom, kleinzellig (diffus)	C85.1	B-Zell-Lymphom, nnbez
C83.1	Non-Hodgkin-Lymphom, Kleinzellig, gekerbt (diffus)	C85.7	Sonst nb Typen Non-Hodgkin-Lymphom
C83.2	NHL, Gemischt klein-/großzellig (diffus)	C85.9	Non-Hodgkin-Lymphom, Typ nnbez
C83.3	Non-Hodgkin-Lymphom, großzellig (diffus)	C88.00	Makroglobulinämie Waldenström: Oh Ang einer Remission

C88.01	Makroglobulinämie Waldenström: In kompletter Remission	C93.70	Sonstige Monozytenleukämie: Ohne Ang einer Remission
C88.10	Alpha-Schwerkettenkrankheit: Oh Ang einer Remission	C93.71	Sonstige Monozytenleukämie: In kompletter Remission
C88.11	Alpha-Schwerkettenkrankheit: In kompletter Remission	C93.90	Monozytenleukämie, nnbez: Ohne Angabe einer Remission
C88.20	Gamma-Schwerkettenkrankheit: Oh Ang einer Remission	C93.91	Monozytenleukämie, nnbez: In kompletter Remission
C88.21	Gamma-Schwerkettenkrankheit: In kompletter Remission	C94.10	Chronische Erythrämie: Ohne Angabe einer Remission
C88.30	Immunproliferative Dünndarmkrankheit: Oh Ang Remission	C94.11	Chronische Erythrämie: In kompletter Remission
C88.31	Immunproliferative Dünndarmkrankheit: In kompletter Remiss	C94.30	Mastzellenleukämie: Ohne Angabe einer Remission
C88.70	Sonstige bösartige immunproliferative KH: Oh Ang Remiss	C94.31	Mastzellenleukämie: In kompletter Remission
C88.71	Sonst bösart immunproliferative KH: In kompletter Remiss	C94.40	Akute Panmyelose: Ohne Angabe einer Remission
C88.90	Bösartige immunproliferative KH, nnbez: Oh Ang Remission	C94.41	Akute Panmyelose: In kompletter Remission
C88.91	Bösart immunproliferative KH, nnbez: In kompletter Remiss	C94.50	Akute Myelofibrose: Ohne Angabe einer Remission
C90.00	Plasmozytom [Multiples Myelom]: Ohne Ang einer Remiss	C94.51	Akute Myelofibrose: In kompletter Remission
C90.01	Plasmozytom [Multiples Myelom]: In kompletter Remission	C94.70	Sonstige nb Leukämien: Ohne Angabe einer Remission
C90.10	Plasmazellenleukämie: Ohne Angabe einer Remission	C94.71	Sonst näher bezeichnete Leukämien: In kompletter Remiss
C90.11	Plasmazellenleukämie: In kompletter Remission	C95.00	Akute Leukämie nnbez Zelltyps: Ohne Ang einer Remission
C90.20	Plasmozytom, extramedullär: Ohne Angabe einer Remission	C95.01	Akute Leukämie nnbez Zelltyps: In kompletter Remission
C90.21	Plasmozytom, extramedullär: In kompletter Remission	C95.10	Chronische Leukämie nnbez Zelltyps: Oh Ang einer Remiss
C91.00	Akute lymphoblastische Leukämie: Ohne Ang einer Remiss	C95.11	Chronische Leukämie nnbez Zelltyps: In kompletter Remiss
C91.01	Akute lymphoblastische Leukämie: In kompletter Remission	C95.20	Subakute Leukämie nnbez Zelltyps: Ohne Ang einer Remiss
C91.10	Chronische lymphatische Leukämie: Ohne Ang einer Remiss	C95.21	Subakute Leukämie nnbez Zelltyps: In kompletter Remiss
C91.11	Chronische lymphatische Leukämie: In kompletter Remiss	C95.70	Sonstige Leukämie nnbez Zelltyps: Ohne Ang einer Remiss
C91.20	Subakute lymphatische Leukämie: Ohne Ang einer Remiss	C95.71	Sonstige Leukämie nnbez Zelltyps: In kompletter Remission
C91.21	Subakute lymphatische Leukämie: In kompletter Remission	C95.90	Leukämie, nicht näher bezeichnet: Ohne Ang einer Remiss
C91.30	Prolymphozytäre Leukämie: Ohne Angabe einer Remission	C95.91	Leukämie, nicht näher bezeichnet: In kompletter Remission
C91.31	Prolymphozytäre Leukämie: In kompletter Remission	C96.1	Bösartige Histiozytose
C91.40	Haarzellenleukämie: Ohne Angabe einer Remission	C96.2	Bösartiger Mastzelltumor
C91.41	Haarzellenleukämie: In kompletter Remission	C96.3	Echtes histiozytäres Lymphom
C91.50	T-Zellen-Leukämie beim Erwachsenen: OA einer Remiss	C96.7	So nb BNB lymphat/blutbildend/verwandtes Gewebe
C91.51	T-Zellen-Leukämie beim Erwachsenen: In kompletter Remiss	C96.9	BNB lymphat/blutbildendes/verwandtes Gew, nnbez
C91.70	Sonstige lymphatische Leukämie: Ohne Ang einer Remiss	D45	Polycythaemia vera
C91.71	Sonstige lymphatische Leukämie: In kompletter Remission	D46.0	Refraktäre Anämie oh Ringsideroblasten, so bez
C91.90	Lymphatische Leukämie, nnbez: Ohne Ang einer Remission	D46.1	Refraktäre Anämie m Ringsideroblasten
C91.91	Lymphatische Leukämie, nnbez: In kompletter Remission	D46.4	Refraktäre Anämie, nnbez
C92.10	Chronische myeloische Leukämie: Ohne Ang einer Remiss	D46.7	Sonstige myelodysplastische Syndrome
C92.11	Chronische myeloische Leukämie: In kompletter Remission	D46.9	Myelodysplastisches Syndrom, nnbez
C92.20	Subakute myeloische Leukämie: Ohne Ang einer Remission	D47.0	Histiozyten-/Mastzelltumor unsich/unbek Verhalt
C92.21	Subakute myeloische Leukämie: In kompletter Remission	D47.1	Chronische myeloproliferative Krankheit
C92.30	Myelosarkom: Ohne Angabe einer Remission	D47.3	Essentielle (häorrhagische) Thrombozythämie
C92.31	Myelosarkom: In kompletter Remission	D47.7	So nb NB unsich/unbek Verhalt lymph/blutb/verw Gew
C92.70	Sonstige myeloische Leukämie: Ohne Ang einer Remission	D47.9	NB unsich/unbek Verhalt lymph/blutb/verw Gew, nnbez
C92.71	Sonstige myeloische Leukämie: In kompletter Remission	D89.1	Kryoglobulinämie
C92.90	Myeloische Leukämie, nnbez: Ohne Ang einer Remission	R77.0	Veränderungen Albumine
C92.91	Myeloische Leukämie, nnbez: In kompletter Remission	R77.1	Veränderungen Globuline
C93.10	Chronische Monozytenleukämie: Ohne Ang einer Remission	R77.2	Veränderungen Alpha-Fetoproteins
C93.11	Chronische Monozytenleukämie: In kompletter Remission	R77.8	Sonstige nb Veränderungen Plasmaproteine
C93.20	Subakute Monozytenleukämie: Ohne Ang einer Remission	R77.9	Veränderung Plasmaprotein, nnbez
C93.21	Subakute Monozytenleukämie: In kompletter Remission		

Prozedur R01-2

01.10↔	Monitoring des intrakraniellen Drucks	01.52↔	Hemisphärektomie
01.12↔	Offene Biopsie an den Hirnhäuten	01.53↔	Lobektomie am Gehirn
01.13↔	Geschl [perkutane] [Nadel-] Biopsie am Gehirn	01.59↔	So Exz oder Destr von Läsion oder Gewebe am Gehirn
01.14↔	Offene Biopsie am Gehirn	01.6↔	Exzision einer Läsion am Schädel
01.15↔	Biopsie am Schädel	02.01↔	Eröffnen einer Schädelnaht
01.16↔	Monitoring der zerebralen Sauerstoffsättigung	02.02↔	Elevation von Frakturfragmenten vom Schädel
01.17↔	Monitoring der Gehirntemperatur	02.03↔	Bildung eines Schädelknochenlappens
01.21↔	Inzision und Drainage an den kranialen Sinus	02.04↔	Knochentransplantation an den Schädel
01.22↔	Entfernen der Elektrode(n) eines intrakr Neurostim	02.05↔	Einsetzen einer Schädelknochenplatte
01.23↔	Rekraniotomie	02.06↔	Sonstige Osteoplastik am Schädel
01.24↔	Sonstige Kraniotomie	02.07↔	Entfernen einer Schädelknochenplatte
01.25↔	Sonstige Kraniektomie	02.11↔	Einfache Naht an der Dura mater des Gehirns
01.26↔	Einsetzen eines Katheters in Schädelhöhle	02.12↔	Sonstige Rekonstruktion an den Hirnhäuten
01.28↔	Einsetzen von intrakraniellen Kathetern	02.13↔	Ligatur eines Gefässes der Hirnhäute
01.31↔	Inzision an den Hirnhäuten	02.14↔	Exzision am Plexus chorioideus
01.32↔	Lobotomie und Traktotomie	02.2↔	Ventrikulostomie
01.39↔	Sonstige Inzision am Gehirn	02.31↔	Ventrikelshunt zu Strukturen in Kopf und Hals
01.41↔	Operationen am Thalamus	02.32↔	Ventrikelshunt zum Kreislaufsystem
01.42↔	Operationen am Globus pallidum	02.33↔	Ventrikelshunt zur Thoraxhöhle
01.51↔	Exzision von Läsion oder Gewebe an den Hirnhäuten	02.34↔	Ventrikelshunt zu Bauchhöhle und Bauchorganen

02.35↔	Ventrikelschunt zum Harnwegssystem	34.3↔	Exz oder Destr von Läsion oder Gewebe des Mdst
02.39↔	Sonstige OP zum Einrichten einer VentriDrain	34.4↔	Exzision oder Destr einer Läsion an der Brustwand
02.41↔	Spülung und Exploration eines Ventrikelschunts	34.51↔	Dekortikation der Lunge
02.42↔	Ersetzen eines Ventrikelschunts	34.52↔	Thorakoskopische Dekortikation der Lunge
02.43↔	Entfernen eines Ventrikelschunts	34.59↔	Sonstige Exzision an der Pleura
02.91↔	Lösung von kortikalen Adhäsionen	34.6↔	Pleurodese
02.92↔	Plastische Rekonstruktion am Gehirn	34.85↔	Implantation eines Zwerchfellschrittmachers
02.93↔	Implant o Ersetz d Elektrod(n) e intrakr Neurostim	34.89↔	Sonstige Operationen am Zwerchfell
02.96↔	Einsetzen einer sphenoidalen Elektrode	37.12↔	Perikardiotomie
02.99↔	Sonstige Operation an Schädel, Gehirn und Hirnh	37.24↔	Perikardiopsie
03.01↔	Entfernen eines Fremdkörpers vom Spinalkanal	37.25↔	Herzbiopsie
03.02↔	Relaminektomie	37.31↔	Perikardektomie
03.09↔	Sonstige Exploration und Dekompr am Spinalkanal	38.01↔	Inzision von intrakraniellen Gefässen
03.1↔	Durchtrennung einer intraspinalen Nervenwurzel	38.08↔	Inzision von Arterien der unteren Extremität
03.21↔	Perkutane Chordotomie	38.31↔	Resektion von intrakr Gefässen mit Anastomose
03.29↔	Sonstige Chordotomie	38.51↔	Ligatur und Stripping von intrakraniellen Varizen
03.32↔	Biopsie an Rückenmark oder Rückenmarkshäuten	38.61↔	Sonstige Exzision von intrakraniellen Gefässen
03.39↔	So diagn Massnahm an RM und Strukt des Spinalkan	38.81↔	Sonstiger chir Verschluss von intrakr Gefässen
03.4↔	Exzision oder Destr einer Läsion an RM oder RMHäut	39.49↔	Sonstige Revision nach vaskulärem Eingriff
03.53↔	Reposition einer Wirbelfraktur	39.55↔	Reimplantation eines aberrierenden Nierengefässes
03.59↔	Sonstige plast Reko und OP an Strukt des Spinalkan	39.59↔	Sonstige plastische Rekonstruktion eines Gefässes
03.6↔	Lösung von Adhäsionen an Rückenmark und NervWurz	39.8↔	Operat Glomus caroticum, Sinus caroticus u and Paragangli
03.71↔	Subarachnoido-peritonealer Shunt am Spinalkanal	39.91↔	Freilegung eines Gefässes
03.72↔	Subarachnoido-ureteraler Shunt am Spinalkanal	40.29↔	Einfache Exzision einer anderen lymphat Struktur
03.79↔	Sonstiger Shunt am Spinalkanal	40.3↔	Exzision von regionalen Lymphknoten
03.93↔	Implant o Ersetz der Elektrod(n) e spin Neurostim	40.40↔	Radikale Neck dissection, n.n.bez.
03.96↔	Perkutane Denervierung einer Facette	40.41↔	Radikale unilaterale Neck dissection
03.97↔	Revision eines Shunts an den Rückenmarkshäuten	40.42↔	Radikale bilaterale Neck dissection
03.99↔	Sonstige Operation an RM und Strukt des Spinalkan	40.50↔	Radikale Exzision von Lymphknoten, n.n.bez.
04.01↔	Exzision eines Akustikusneurinoms	40.51↔	Radikale Exzision von axillären Lymphknoten
07.13↔	Biopsie an der Hypophyse, transfrontaler Zugang	40.52↔	Radikale Exzision von periaortalen Lymphknoten
07.16↔	Biopsie am Thymus	40.53↔	Radikale Exzision von iliakalen Lymphknoten
07.17↔	Biopsie am Corpus pineale	40.54↔	Radikale Exzision der Leistengegend
07.61↔	Partielle Exzision der Hypoph, transfront Zugang	40.59↔	Radikale Exzision anderer Lymphknoten
07.62↔	Part Exzision an der Hypoph, transsphen Zugang	40.62↔	Fistulierung des Ductus thoracicus
07.63↔	Part Exz an der Hypoph, nicht näher bez Zugang	40.63↔	Verschluss einer Fistel des Ductus thoracicus
07.64↔	Totale Exzision der Hypophyse, transfront Zugang	40.64↔	Ligatur des Ductus thoracicus
07.65↔	Totale Exzision der Hypophyse, transsphen Zugang	40.69↔	Sonstige Operationen am Ductus thoracicus
07.68↔	Totale Exz der Hypoph, anderer näher bez Zugang	40.9↔	Sonstige Operationen an lymphatischen Strukturen
07.69↔	Totale Exzision der Hypoph, nicht näher bez Zugang	41.2↔	Splenotomie
07.80↔	Thymektomie, n.n.bez.	41.33↔	Offene Milzbiopsie
07.81↔	Sonstige partielle Exzision am Thymus	41.41↔	Marsupialisation einer Milzzyste
07.82↔	Sonstige totale Exzision des Thymus	41.42↔	Exzision von Läsion oder Gewebe der Milz
07.83↔	Thorakoskopische partielle Exzision am Thymus	41.43↔	Partielle Splenektomie
07.84↔	Thorakoskopische totale Exzision des Thymus	41.5↔	Totale Splenektomie
07.91↔	Exploration im Gebiet des Thymus	41.93↔	Exzision einer akzessorischen Milz
07.92↔	Sonstige Inzision am Thymus	41.94↔	Milztransplantation
07.93↔	Plastische Rekonstruktion am Thymus	41.95↔	Plastische Rekonstruktion an der Milz
07.95↔	Thorakoskopische Inzision am Thymus	41.99↔	Sonstige Operationen an der Milz
07.98↔	So u nnbez thorakoskopische Operationen Thymus	42.01↔	Inzision einer Ösophagealmembran
07.99↔	Sonstige und nicht näher bezeichnete Operationen am Thymus	42.09↔	Andere Inzision am Ösophagus
18.71↔	Ohrmuschelaufbau	42.10↔	Ösophagostomie, n.n.bez.
20.99↔	Sonstige Operationen an Innen- und Mittelohr	42.11↔	Zervikale Ösophagostomie
30.4↔	Radikale Laryngektomie	42.12↔	Exteriorisation einer ösophagealen Tasche
31.73↔	Verschluss einer anderen trachealen Fistel	42.19↔	Sonstige Fistulisierung des Ösophagus nach aussen
32.20↔	Thorakoskopische Exzision von Läs od Gew Lunge	42.25↔	Offene Biopsie am Ösophagus
32.21↔	Plikatur einer Emphyseblase	42.31↔	Lokale Exzision eines Ösophagus-Divertikels
32.22↔	Chirurgische Lungenvolumenreduktion	42.32↔	Lok Exz von and Läsion oder Gewebe aus dem Ösoph
32.23↔	Offene Exzision von Läsion Lunge	42.39↔	So Destr von Läsion oder Gewebe aus dem Ösoph
32.25↔	Thorakoskopische Exzision von Läsion Lunge	42.40↔	Ösophagektomie, n.n.bez.
32.26↔	Sonstige Exzision von Läsion Lunge	42.41↔	Partielle Ösophagektomie
32.28↔	Endosk Exz oder Destr von Läs oder Gew an der Lu	42.42↔	Totale Ösophagektomie
32.29↔	So lok Exz oder Destr von Läs oder Gew an der Lu	42.51↔	Intrathorakale Ösophagoösophagostomie
33.28↔	Offene Lungenbiopsie	42.52↔	Intrathorakale Ösophagogastrostomie
34.02↔	Probethorakotomie	42.53↔	Intrathor ÖsophAnast mit IntPos von Dünndarm
34.03↔	Rethorakotomie	42.54↔	Sonstige intrathorakale Ösophagoenterostomie
34.1↔	Inzision des Mediastinums	42.55↔	Intrathor ÖsophAnast mit IntPos von Dickdarm
34.22↔	Mediastinoskopie	42.56↔	Sonstige intrathorakale Ösophagokolostomie
34.26↔	Offene Biopsie am Mediastinum	42.58↔	Intrathor ÖsophAnast mit anderer Interposition
34.27↔	Biopsie am Zwerchfell	42.59↔	Sonstige intrathorakale Ösophagusanastomose

42.61↔	Prästernale Ösophagoösophagostomie	46.39↔	Sonstige Enterostomie
42.62↔	Prästernale Ösophagogastrostomie	46.41↔	Revision eines Dünndarm-Stomas
42.63↔	Prästernale ÖsophAnast mit IntPos von Dünndarm	46.42↔	Plastische Reko an einer PerikolostomHern
42.64↔	Sonstige prästernale Ösophagoenterostomie	46.43↔	Sonstige Revision eines künstlichen Dickdarstomas
42.65↔	Prästernale ÖsophAnast mit IntPos von Dickdarm	46.62↔	Sonstige Fixierung des Dünndarms
42.66↔	Sonstige prästernale Ösophagokolostomie	46.64↔	Sonstige Fixierung des Dickdarms
42.68↔	Sonstige prästernale ÖsophAnast mit Interposition	46.79↔	Sonstige Rekonstruktion am Darm
42.69↔	Sonstige prästernale Ösophagusanastomose	46.80↔	Intra-abdominale Manipulation am Darm, n.n.bez.
42.7↔	Ösophagomyotomie	46.81↔	Intra-abdominale Manipulation am Dünndarm
42.81↔	Einsetzen eines permanenten Tubus in den Ösophagus	46.82↔	Intra-abdominale Manipulation am Dickarm
42.82↔	Naht einer Ösophagus-Verletzung	46.85↔	Dilatation des Darms
42.83↔	Verschluss einer Ösophagostomie	46.91↔	Myotomie am Colon sigmoideum
42.85↔	Plastische Rekonstruktion an einer ÖsophSten	46.92↔	Myotomie am übrigen Kolon, ausser Sigmoid
42.87↔	Sonstiges Transplantat am Ösophagus	46.97↔	Darmtransplantation
42.89↔	Sonstige Rekonstruktion am Ösophagus	46.99↔	Sonstige Operationen am Darm
43.0↔	Gastrotomie	48.1↔	Proktostomie
43.5↔	Partielle Gastrekt mit Anastomose zum Ösophagus	48.41↔	Submuköse Rektumresektion nach Soave
43.6↔	Partielle Gastrektomie mit Anastomose zum Duodenum	48.49↔	Sonstige Rektumresektion mit Durchzugsverfahren
43.7↔	Partielle Gastrektomie mit Anastomose zum Jejunum	48.5↔	Abdominoperineale Rektumresektion
43.81↔	Partielle Gastrektomie mit Dünndarmtransposition	48.61↔	Transsakrale Rektosigmoidektomie
43.89↔	Sonstige partielle Gastrektomie	48.62↔	Anteriore RektRes mit gleichzeitiger Kolostomie
43.91↔	Totale Gastrektomie mit intestinaler Interposition	48.63↔	Sonstige anteriore Rektumresektion
43.99↔	Sonstige totale Gastrektomie	48.64↔	Posteriore Rektumresektion
44.11↔	Transabdominale Gastroskopie	48.65↔	Rektumresektion nach Duhamel
44.29↔	Sonstige Pyloroplastik	48.69↔	Sonstige Rektumresektion
44.31↔	Hoher Magen-Bypass	48.74↔	Rektorektostomie
44.38↔	Laparoskopische Gastroenterostomie	50.12↔	Offene Biopsie an der Leber
44.39↔	Sonstige Gastroenterostomie	50.14↔	Laparoskopische Leberbiopsie
44.5↔	Revision einer Magenanastomose	51.21↔	Sonstige partielle Cholezystektomie
45.01↔	Inzision am Duodenum	51.22↔	Cholezystektomie
45.02↔	Sonstige Inzision am Dünndarm	51.23↔	Laparoskopische Cholezystektomie
45.03↔	Inzision am Dickdarm	51.24↔	Partielle laparoskopische Cholezystektomie
45.11↔	Transabdominale Endoskopie am Dünndarm	51.31↔	Anastomose zwischen Gallenblase und hepat Gängen
45.27↔	Intestinale Biopsie an nicht näher bez Stelle	51.32↔	Anastomose zwischen Gallenblase und Darm
45.31↔	Sonstige lokale Exzision einer Läsion im Duodenum	51.34↔	Anastomose zwischen Gallenblase und Magen
45.32↔	Sonstige Destruktion einer Läsion im Duodenum	51.35↔	Sonstige Anastomose der Gallenblase
45.33↔	Lok Exz von Läsion oder Gewebe im Dünnd, auss Duod	51.36↔	Choledochoenterostomie
45.34↔	Sonstige Destr einer Läsion im Dünnd, ausser Duod	51.37↔	Anast zwischen Ductus hepaticus und GastrIntTrkt
45.41↔	Lokale Exzision von Läsion oder Gewebe im Dickdarm	51.39↔	Sonstige Gallenganganastomose
45.49↔	Sonstige Destruktion einer Läsion im Dickdarm	51.41↔	Exploration des Ductus choledochus zur Steinentf
45.61↔	Multiple Segmentresektion am Dünndarm	51.42↔	Explor des Duct choledoch zur Behebung e and Obstr
45.62↔	Sonstige Teilresektion am Dünndarm	51.43↔	Einsetzen eines choledHepat Katheters zur Dekomp
45.63↔	Totalexstirpation des Dünndarms	51.49↔	Inzision anderer GallGäng zur Behebung einer Obstr
45.71↔	Multiple Segmentresektion am Dickdarm	51.51↔	Exploration des Ductus choledochus
45.72↔	Zäkumresektion	51.59↔	Inzision eines anderen Gallengangs
45.73↔	Hemikolektomie rechts	51.61↔	Exzision eines Zystikusrestes
45.74↔	Resektion des Colon transversum	51.71↔	Einfache Naht am Ductus choledochus
45.75↔	Hemikolektomie links	51.72↔	Choledochoplastik
45.76↔	Sigmoidektomie	51.79↔	Plastische Rekonstruktion anderer Gallenwege
45.79↔	Sonstige Teilresektion am Dickdarm	51.81↔	Dilatation des Sphincter Oddii
45.8↔	Totale intraabdominelle Kolektomie	51.93↔	Verschluss einer anderen Gallenfistel
45.90↔	Intestinale Anastomose, n.n.bez.	51.94↔	Revision einer Gallenwegsanastomose
45.91↔	Dünndarm-Dünndarm-Anastomose	51.95↔	Entfernen oder Wechsel Endoprothese aus dem Gallengang
45.92↔	Anastomose des Dünndarms zum Rektumstumpf	52.12↔	Offene Biopsie am Pankreas
45.93↔	Sonstige Dünndarm-Dickdarm-Anastomose	52.92↔	Sondierung des Ductus pancreaticus
45.94↔	Dickdarm-Dickdarm-Anastomose	52.95↔	Sonstige Operation am Pankreas
45.95↔	Anastomose zum Anus	52.99↔	Sonstige offene Operationen am Pankreas
46.01↔	Exteriorisation des Dünndarms	54.11↔	Probelaparotomie
46.02↔	Resektion eines exteriorisierten Dünndarmsegments	54.12↔	Wiedereröffnung einer kürzlichen Laparotomie
46.03↔	Exteriorisation des Dickdarms	54.19↔	Sonstige Laparotomie
46.10↔	Kolostomie, n.n.bez.	54.21↔	Laparoskopie
46.11↔	Temporäre Kolostomie	54.22↔	Biopsie an Bauchwand oder Nabel
46.13↔	Permanente Kolostomie	54.23↔	Biopsie am Peritoneum
46.14↔	Verzögerte Eröffnung einer Kolostomie	54.3↔	Exz o Destr von Läs o Gew an Bauchw o Nabel
46.20↔	Ileostomie, n.n.bez.	54.4↔	Exzision oder Destruktion von Peritonealgewebe
46.21↔	Temporäre Ileostomie	54.61↔	Wiederverschl einer postop abdominalen Wunddehiz
46.22↔	Kontinente Ileostomie	54.62↔	Verzögerter Verschluss einer gran AbdWund
46.23↔	Sonstige permanente Ileostomie	54.63↔	Sonstige Naht an der Bauchwand
46.24↔	Verzögerte Eröffnung einer Ileostomie	54.64↔	Naht am Peritoneum
46.31↔	Verzögerte Eröffnung einer anderen Enterostomie	54.72↔	Sonstige Rekonstruktion an der Bauchwand

54.73↔	Sonstige Rekonstruktion am Peritoneum	77.91↔	Totale Res von Skapula, Klav, Rippen und Sternum
54.74↔	Sonstige Rekonstruktion am Omentum	77.99↔	Tot KnochResekt an and näher bez Knoch, auss GSchK
54.75↔	Sonstige Rekonstruktion am Mesenterium	78.69.00↔	Entf Impl and näh bez Kn, auss GSchKn nnbez
54.92↔	Entfernen eines Fremdkörpers aus der PeritHöhl	78.69.11↔	Entf Impl Phal Hand: intramed Draht
54.94↔	Formung eines peritoneovaskulären Shunts	78.69.18↔	Entf Impl Phal Hand: sonst OSmat
54.95↔	Inzision des Peritoneums	78.69.21↔	Entf Impl Becken: Draht, Schr, Cerclage
54.99↔	Sonstige Operationen in der Abdominal-Region	78.69.22↔	Entf Impl Becken: winkelstab Platte
55.01↔	Nephrotomie	78.69.28↔	Entf Impl Becken: sonst OSmat
55.11↔	Pyelotomie	78.69.31↔	Entf Impl Talus/Kalkaneus: intramed Draht
55.12↔	Pyelostomie	78.69.38↔	Entf Impl Talus u Kalkaneus: sonst OSm
55.24↔	Offene Nierenbiopsie	78.69.41↔	Entf Impl Phal Fuss: intramed Draht
55.81↔	Naht einer Rissverletzung an der Niere	78.69.48↔	Entf Impl Phal Fuss: sonst OSmat
55.84↔	Reposition einer Nierenstiel-Torsion	78.69.51↔	Entf Impl an and Knochen: Draht
56.51↔	Aufbau einer kutanen Ureteroileostomie	78.69.52↔	Knochenimplantatentf an and nbez Knochen
56.52↔	Revision einer kutanen Ureteroileostomie	78.69.53↔	Entf Impl an and Knochen: Winkelplatte
56.61↔	Aufbau einer anderen kutanen Ureterostomie	78.69.58↔	Entf Impl an and Knochen: sonst OSmat
56.62↔	Revision einer anderen kutanen Ureterostomie	78.69.61↔	Entfernung von Osteosynthesematerial WS
56.71↔	Harnableitung in den Darm	78.69.71↔	Arthroskopische Entfernung von Osteosynt
56.72↔	Revision einer ureterointestinalen Anastomose	80.51↔	Exzision eines Discus intervertebralis
56.75↔	Transureteroureterostomie	80.59↔	Sonstige Diskusdestruktion
56.83↔	Verschluss einer Ureterostomie	81.00↔	Spondylodese, n.n.bez.
56.84↔	Verschluss einer anderen Ureterfistel	81.01↔	Spondylodese an Atlas-Axis
56.92↔	Implantation eines elektronischen UretStim	81.02↔	Sonstige zervikale Spondylodes mit ventr Zugang
56.93↔	Ersetzen eines elektronischen Ureterstimulators	81.03↔	Sonstige zervikale Spondylodes mit dorsalem Zugang
56.99↔	Sonstige Operationen an einem Ureter	81.04↔	Dorsale und dorsolumb Spondylodes, ventr Zugang
57.12↔	Lösung von intralum Adhäs mit Inzis an der Harnbl	81.05↔	Dorsale und dorsolumb Spondylodes, dorsaler Zugang
57.21↔	Vesikostomie	81.06↔	Lumbale und lumbosakr Spondylodes, ventr Zugang
57.22↔	Revision einer Vesikostomie	81.07↔	Lumb und lumbosakr Spondylodes, intratransvers Zug
57.34↔	Offene Biopsie der Harnblase	81.08↔	Lumbale und lumbosakr Spondylodes, dorsaler Zugang
57.51↔	Exzision des Urachus	81.30↔	Reoperation einer Spondylodese, n.n.bez.
57.59↔	Off Exz o Destr von and Läs o Gew an der Harnbl	81.31↔	Reoperation einer Spondylodese an Atlas-Axis
57.6↔	Partielle Zystektomie	81.32↔	ReOP einer sonst zerv Spondylodes mit ventr Zugang
57.71↔	Radikale Zystektomie	81.33↔	ReOP einer sonst zerv Spondylodes mit dors Zugang
57.79↔	Sonstige totale Zystektomie	81.34↔	ReOP e dors und dorsolumb Spondylodes, ventr Zug
57.82↔	Verschluss einer Zystostomie	81.35↔	ReOP e dors und dorsolumb Spondylodes, dors Zug
57.83↔	Verschluss einer vesikointestinalen Fistel	81.36↔	ReOP e lumb und lumbosakr Spondylodes, ventr Zug
57.84↔	Verschluss einer anderen Harnblasenfistel	81.37↔	ReOP e lumb u lumbosakr Spondylodes, intratransvZug
57.89↔	Sonstige plastische Reko an der Harnblase	81.38↔	ReOP e lumb und lumbosakr Spondylodes, dors Zug
57.93↔	(Postoperative) Blutstillung an der Harnblase	81.39↔	Reoperation einer Spondylodese, n.a.klass.
57.96↔	Implantation eines elektronischen BlasStimul	81.62↔	Spondylodes oder ReOP e Spondylodes von 2-3 Wirb
57.97↔	Ersetzen eines elektronischen Blasenstimulators	81.63↔	Spondylodes oder ReOP e Spondylodes von 4-8 Wirb
58.24↔	Biopsie am Perirethralgewebe	81.64↔	Spondylodes o ReOP e Spondylodes von 9 o mehr Wirb
58.43↔	Verschluss einer anderen Urethrafistel	81.65↔	Vertebroplastik
59.00↔	Retroperitoneale Dissektion, n.n.bez.	81.66↔	Kyphoplastik
59.02↔	Sonstige Lösung von periren oder periuret Adhäs	83.65↔	Sonstige Naht an Muskel oder Faszie
59.03↔	Laparosk Lösung von periren oder periuret Adhäs	84.59↔	Einsetzen von sonstiger vertebralen Vorrichtung
59.09↔	Sonstige Inzision am periren oder periuret Gewebe	84.60↔	Einsetzen von DiskProth, nicht näher bezeichnet
59.11↔	Sonstige Lösung von perivesikalen Adhäsionen	84.61↔	Einsetzen von partieller Diskusprothese, zervikal
59.12↔	Laparosk Lösung von perivesikalen Adhäsionen	84.62↔	Einsetzen von totaler Diskusprothese, zervikal
59.19↔	Sonstige Inzision am perivesikalen Gewebe	84.63↔	Einsetzen von Diskusprothese, thorakal
59.21↔	Biopsie am perirenal oder perivesikalen Gewebe	84.64↔	Einsetzen von partieller DiskProth, lumbosakral
59.91↔	Exzision am perirenal oder perivesikalen Gewebe	84.65↔	Einsetzen von totaler Diskusprothese, lumbosakral
59.92↔	Sonstige OP am periren oder perivesik Gewebe	84.66↔	Revision oder Ersetzen von künstl DiskProth, zerv
59.99↔	Sonstige Operationen an den Harnorganen	84.67↔	Revision oder Ersetzen von künstl DiskProth, thor
69.19↔	So Exz oder Destr an Uterus und uter Halteapp	84.68↔	Rev oder Ersetzen von künstl DiskProth, lumbosakr
70.32↔	Exzision oder Destr einer Läsion im DouglRaum	84.69↔	Rev oder Ersetz von künstl DiskProth, ni näher bez
70.72↔	Verschluss einer kolovaginalen Fistel	86.94↔	Ein-/ErsetzPulsgener eNeurostim einzLeit, ni aufladbar spezif
70.73↔	Verschluss einer rektovaginalen Fistel	86.95↔	Ein-/ErsetzPulsgener eNeurostim doppLeit, ni aufladbar spezif
70.74↔	Verschluss einer vaginointestinalen Fistel	86.96↔	Einsetz o Ersetz von sonst Pulsgenerat e Neurostim
70.75↔	Verschluss einer anderen Vaginalfistel	86.97↔	Einsetzen aufladb Neurostim, aufladb, 1L
71.72↔	Verschluss einer Fistel an Vulva oder Perineum	86.98↔	Einsetzen aufladb Neurostim, aufladb, 2L
77.61↔	Lok Res v KnochLäs o -gew an Skap,Klav,Rip u Stern	92.39.00↔	Stereotaktische Radiochirurgie, n.a.klass.
77.69↔	LokRes vKnochLäs/-gew an andnähbez Knoch,aussGSchK	92.39.01↔	And HochvoltstTh: Stereot Bestr, fraktioniert, zereb
77.81↔	So part KnochRes an Skap, Klav, Rippen und Sternum	92.39.11↔	And HochvoltstTh: Stereot Bestr, frakt, extrazereb
77.89↔	So part KnochRes an and näh bez Knoch, auss GSchK		

Prozedur R01-3

01.12↔	Offene Biopsie an den Hirnhäuten	01.15↔	Biopsie am Schädel
01.14↔	Offene Biopsie am Gehirn	01.21↔	Inzision und Drainage an den kranialen Sinus

01.22↔	Entfernen der Elektrode(n) eines intrakr Neurostim	02.35↔	Ventrikelschunt zum Harnwegssystem
01.24↔	Sonstige Kraniotomie	02.39↔	Sonstige OP zum Einrichten einer VentriDrain
01.25↔	Sonstige Kraniektomie	02.41↔	Spülung und Exploration eines Ventrikelschunts
01.39↔	Sonstige Inzision am Gehirn	02.42↔	Ersetzen eines Ventrikelschunts
01.41↔	Operationen am Thalamus	02.43↔	Entfernen eines Ventrikelschunts
01.42↔	Operationen am Globus pallidum	02.91↔	Lösung von kortikalen Adhäsionen
01.51↔	Exzision von Läsion oder Gewebe an den Hirnhäuten	02.92↔	Plastische Rekonstruktion am Gehirn
01.52↔	Hemisphärektomie	02.93↔	Implant o Ersetz d Elektrod(n) e intrakr Neurostim
01.53↔	Lobektomie am Gehirn	07.61↔	Partielle Exzision der Hypoph, transfront Zugang
01.59↔	So Exz oder Destr von Läsion oder Gewebe am Gehirn	07.62↔	Part Exzision an der Hypoph, transspnen Zugang
01.6↔	Exzision einer Läsion am Schädel	07.63↔	Part Exz an der Hypoph, nicht näher bez Zugang
02.01↔	Eröffnen einer Schädelnaht	07.64↔	Totale Exzision der Hypophyse, transfront Zugang
02.02↔	Elevation von Frakturfragmenten vom Schädel	07.65↔	Totale Exzision der Hypophyse, transspnen Zugang
02.03↔	Bildung eines Schädelknochenlappens	07.68↔	Totale Exz der Hypoph, anderer näher bez Zugang
02.05↔	Einsetzen einer Schädelknochenplatte	07.69↔	Totale Exzision der Hypoph, nicht näher bez Zugang
02.06↔	Sonstige Osteoplastik am Schädel	38.01↔	Inzision von intrakraniellen Gefässen
02.07↔	Entfernen einer Schädelknochenplatte	38.31↔	Resektion von intrakr Gefässen mit Anastomose
02.11↔	Einfache Naht an der Dura mater des Gehirns	38.51↔	Ligatur und Stripping von intrakraniellen Varizen
02.12↔	Sonstige Rekonstruktion an den Hirnhäuten	38.61↔	Sonstige Exzision von intrakraniellen Gefässen
02.13↔	Ligatur eines Gefässes der Hirnhäute	38.81↔	Sonstiger chir Verschluss von intrakr Gefässen
02.14↔	Exzision am Plexus chorioideus	86.94↔	Ein-/ErsetzPulsgener eNeurostim einzLeit, ni aufladbar spezif
02.2↔	Ventrikulostomie	86.95↔	Ein-/ErsetzPulsgener eNeurostim dopplLeit, ni aufladbar spezif
02.31↔	Ventrikelschunt zu Strukturen in Kopf und Hals	86.96↔	Einsetz o Ersetz von sonst Pulsgenerat e Neurostim
02.32↔	Ventrikelschunt zum Kreislaufsystem	86.97↔	Einsetzen aufladb Neurostim, aufladb, 1L
02.33↔	Ventrikelschunt zur Thoraxhöhle	86.98↔	Einsetzen aufladb Neurostim, aufladb, 2L
02.34↔	Ventrikelschunt zu Bauchhöhle und Bauchorganen		

ADRG R02**Große OR-Prozeduren mit äußerst schweren CC, mit komplexer OR-Prozedur bei hämatologischen und soliden Neubildungen**

Prozedur in Tabelle R02-1 und (Komplexe OR-Prozeduren oder Prozedur in Tabelle R02-2) und PCCL > 3

DRG R02Z**Große OR-Prozeduren mit äußerst schweren CC, mit komplexer OR-Prozedur bei hämatologischen und soliden Neubildungen**17
R02**Prozedur R02-1**

01.10↔	Monitoring des intrakraniellen Drucks	02.11↔	Einfache Naht an der Dura mater des Gehirns
01.12↔	Offene Biopsie an den Hirnhäuten	02.12↔	Sonstige Rekonstruktion an den Hirnhäuten
01.13↔	Geschl [perkutane] [Nadel-] Biopsie am Gehirn	02.13↔	Ligatur eines Gefässes der Hirnhäute
01.14↔	Offene Biopsie am Gehirn	02.14↔	Exzision am Plexus chorioideus
01.15↔	Biopsie am Schädel	02.2↔	Ventrikulostomie
01.16↔	Monitoring der zerebralen Sauerstoffsättigung	02.31↔	Ventrikelschunt zu Strukturen in Kopf und Hals
01.17↔	Monitoring der Gehirntemperatur	02.32↔	Ventrikelschunt zum Kreislaufsystem
01.21↔	Inzision und Drainage an den kranialen Sinus	02.33↔	Ventrikelschunt zur Thoraxhöhle
01.22↔	Entfernen der Elektrode(n) eines intrakr Neurostim	02.34↔	Ventrikelschunt zu Bauchhöhle und Bauchorganen
01.23↔	Rekraniotomie	02.35↔	Ventrikelschunt zum Harnwegssystem
01.24↔	Sonstige Kraniotomie	02.39↔	Sonstige OP zum Einrichten einer VentriDrain
01.25↔	Sonstige Kraniektomie	02.41↔	Spülung und Exploration eines Ventrikelschunts
01.26↔	Einsetzen eines Katheters in Schädelhöhle	02.42↔	Ersetzen eines Ventrikelschunts
01.28↔	Einsetzen von intrakraniellen Kathetern	02.43↔	Entfernen eines Ventrikelschunts
01.31↔	Inzision an den Hirnhäuten	02.91↔	Lösung von kortikalen Adhäsionen
01.32↔	Lobotomie und Traktotomie	02.92↔	Plastische Rekonstruktion am Gehirn
01.39↔	Sonstige Inzision am Gehirn	02.93↔	Implant o Ersetz d Elektrod(n) e intrakr Neurostim
01.41↔	Operationen am Thalamus	02.96↔	Einsetzen einer sphenoidalen Elektrode
01.42↔	Operationen am Globus pallidum	02.99↔	Sonstige Operation an Schädel, Gehirn und Hirnh
01.51↔	Exzision von Läsion oder Gewebe an den Hirnhäuten	03.01↔	Entfernen eines Fremdkörpers vom Spinalkanal
01.52↔	Hemisphärektomie	03.02↔	Relaminektomie
01.53↔	Lobektomie am Gehirn	03.09↔	Sonstige Exploration und Dekompr am Spinalkanal
01.59↔	So Exz oder Destr von Läsion oder Gewebe am Gehirn	03.1↔	Durchtrennung einer intraspinalen Nervenwurzel
01.6↔	Exzision einer Läsion am Schädel	03.21↔	Perkutane Chordotomie
02.01↔	Eröffnen einer Schädelnaht	03.29↔	Sonstige Chordotomie
02.02↔	Elevation von Frakturfragmenten vom Schädel	03.32↔	Biopsie an Rückenmark oder Rückenmarkshäuten
02.03↔	Bildung eines Schädelknochenlappens	03.39↔	So diagn Massnahm an RM und Strukt des Spinalkan
02.04↔	Knochentransplantation an den Schädel	03.4↔	Exzision oder Destr einer Läsion an RM oder RMHaut
02.05↔	Einsetzen einer Schädelknochenplatte	03.53↔	Reposition einer Wirbelfraktur
02.06↔	Sonstige Osteoplastik am Schädel	03.59↔	Sonstige plast Reko und OP an Strukt des Spinalkan
02.07↔	Entfernen einer Schädelknochenplatte	03.6↔	Lösung von Adhäsionen an Rückenmark und NervWurzel

03.71↔	Subarachnoido-peritonealer Shunt am Spinalkanal	39.91↔	Freilegung eines Gefässes
03.72↔	Subarachnoido-ureteraler Shunt am Spinalkanal	40.29↔	Einfache Exzision einer anderen lymphat Struktur
03.79↔	Sonstiger Shunt am Spinalkanal	40.3↔	Exzision von regionalen Lymphknoten
03.93↔	Implant o Ersetz der Elektrode(n) e spin Neurostim	40.40↔	Radikale Neck dissection, n.n.bez.
03.96↔	Perkutane Denervierung einer Facette	40.41↔	Radikale unilaterale Neck dissection
03.97↔	Revision eines Shunts an den Rückenmarkshäuten	40.42↔	Radikale bilaterale Neck dissection
03.99↔	Sonstige Operation an RM und Strukt des Spinalkanal	40.50↔	Radikale Exzision von Lymphknoten, n.n.bez.
04.01↔	Exzision eines Akustikusneurinoms	40.51↔	Radikale Exzision von axillären Lymphknoten
07.13↔	Biopsie an der Hypophyse, transfrontaler Zugang	40.52↔	Radikale Exzision von periaortalen Lymphknoten
07.16↔	Biopsie am Thymus	40.53↔	Radikale Exzision von iliakalen Lymphknoten
07.17↔	Biopsie am Corpus pineale	40.54↔	Radikale Exzision der Leistengegend
07.61↔	Partielle Exzision der Hypoph, transfront Zugang	40.59↔	Radikale Exzision anderer Lymphknoten
07.62↔	Part Exzision an der Hypoph, transsphen Zugang	40.62↔	Fistulierung des Ductus thoracicus
07.63↔	Part Exz an der Hypoph, nicht näher bez Zugang	40.63↔	Verschluss einer Fistel des Ductus thoracicus
07.64↔	Totale Exzision der Hypophyse, transfront Zugang	40.64↔	Ligatur des Ductus thoracicus
07.65↔	Totale Exzision der Hypophyse, transsphen Zugang	40.69↔	Sonstige Operationen am Ductus thoracicus
07.68↔	Totale Exz der Hypoph, anderer näher bez Zugang	40.9↔	Sonstige Operationen an lymphatischen Strukturen
07.69↔	Totale Exzision der Hypoph, nicht näher bez Zugang	41.2↔	Splenotomie
07.80↔	Thymektomie, n.n.bez.	41.33↔	Offene Milzbiopsie
07.81↔	Sonstige partielle Exzision am Thymus	41.41↔	Marsupialisation einer Milzzyste
07.82↔	Sonstige totale Exzision des Thymus	41.42↔	Exzision von Läsion oder Gewebe der Milz
07.83↔	Thorakoskopische partielle Exzision am Thymus	41.43↔	Partielle Splenektomie
07.84↔	Thorakoskopische totale Exzision des Thymus	41.5↔	Totale Splenektomie
07.91↔	Exploration im Gebiet des Thymus	41.93↔	Exzision einer akzessorischen Milz
07.92↔	Sonstige Inzision am Thymus	41.94↔	Milztransplantation
07.93↔	Plastische Rekonstruktion am Thymus	41.95↔	Plastische Rekonstruktion an der Milz
07.95↔	Thorakoskopische Inzision am Thymus	41.99↔	Sonstige Operationen an der Milz
07.98↔	So u nbez thorakoskopische Operationen Thymus	42.01↔	Inzision einer Ösophagealmembran
07.99↔	Sonstige und nicht näher bezeichnete Operationen am Thymus	42.09↔	Andere Inzision am Ösophagus
18.71↔	Ohrmuschelaufbau	42.10↔	Ösophagostomie, n.n.bez.
20.99↔	Sonstige Operationen an Innen- und Mittelohr	42.11↔	Zervikale Ösophagostomie
30.4↔	Radikale Laryngektomie	42.12↔	Exteriorisation einer ösophagealen Tasche
31.73↔	Verschluss einer anderen trachealen Fistel	42.19↔	Sonstige Fistulisierung des Ösophagus nach aussen
32.20↔	Thorakoskopische Exzision von Läs od Gew Lunge	42.25↔	Offene Biopsie am Ösophagus
32.21↔	Plikatur einer Emphysemlase	42.31↔	Lokale Exzision eines Ösophagus-Divertikels
32.22↔	Chirurgische Lungenvolumenreduktion	42.32↔	Lok Exz von and Läsion oder Gewebe aus dem Ösoph
32.23↔	Offene Exzision von Läsion Lunge	42.39↔	So Destr von Läsion oder Gewebe aus dem Ösoph
32.25↔	Thorakoskopische Exzision von Läsion Lunge	42.40↔	Ösophagektomie, n.n.bez.
32.26↔	Sonstige Exzision von Läsion Lunge	42.41↔	Partielle Ösophagektomie
32.28↔	Endosk Exz oder Destr von Läs oder Gew an der Lu	42.42↔	Totale Ösophagektomie
32.29↔	So lok Exz oder Destr von Läs oder Gew an der Lu	42.51↔	Intrathorakale Ösophagoösophagostomie
33.28↔	Offene Lungenbiopsie	42.52↔	Intrathorakale Ösophagoösgastrostomie
34.02↔	Probethorakotomie	42.53↔	Intrathor ÖsophAnast mit IntPos von Dünndarm
34.03↔	Rethorakotomie	42.54↔	Sonstige intrathorakale Ösophagoenterostomie
34.1↔	Inzision des Mediastinums	42.55↔	Intrathor ÖsophAnast mit IntPos von Dickdarm
34.22↔	Mediastinoskopie	42.56↔	Sonstige intrathorakale Ösophagokolostomie
34.26↔	Offene Biopsie am Mediastinum	42.58↔	Intrathor ÖsophAnast mit anderer Interposition
34.27↔	Biopsie am Zwerchfell	42.59↔	Sonstige intrathorakale Ösophagusanastomose
34.3↔	Exz oder Destr von Läsion oder Gewebe des Mdst	42.61↔	Prästernale Ösophagoösophagostomie
34.4↔	Exzision oder Destr einer Läsion an der Brustwand	42.62↔	Prästernale Ösophagoösgastrostomie
34.51↔	Dekortikation der Lunge	42.63↔	Prästernale ÖsophAnast mit IntPos von Dünndarm
34.52↔	Thorakoskopische Dekortikation der Lunge	42.64↔	Sonstige prästernale Ösophagoenterostomie
34.59↔	Sonstige Exzision an der Pleura	42.65↔	Prästernale ÖsophAnast mit IntPos von Dickdarm
34.6↔	Pleurodese	42.66↔	Sonstige prästernale Ösophagokolostomie
34.85↔	Implantation eines Zwerchfellschrittmachers	42.68↔	Sonstige prästernale ÖsophAnast mit Interposition
34.89↔	Sonstige Operationen am Zwerchfell	42.69↔	Sonstige prästernale Ösophagusanastomose
37.12↔	Perikardiotomie	42.7↔	Ösophagomyotomie
37.24↔	Perikardbiopsie	42.81↔	Einsetzen eines permanenten Tubus in den Ösophagus
37.25↔	Herzbiopsie	42.82↔	Naht einer Ösophagus-Verletzung
37.31↔	Perikardektomie	42.83↔	Verschluss einer Ösophagostomie
38.01↔	Inzision von intrakraniellen Gefässen	42.85↔	Plastische Rekonstruktion an einer ÖsophSten
38.08↔	Inzision von Arterien der unteren Extremität	42.87↔	Sonstiges Transplantat am Ösophagus
38.31↔	Resektion von intrakr Gefässen mit Anastomose	42.89↔	Sonstige Rekonstruktion am Ösophagus
38.51↔	Ligatur und Stripping von intrakraniellen Varizen	43.0↔	Gastrostomie
38.61↔	Sonstige Exzision von intrakraniellen Gefässen	43.5↔	Partielle Gastrekt mit Anastomose zum Ösophagus
38.81↔	Sonstiger chir Verschluss von intrakr Gefässen	43.6↔	Partielle Gastrektomie mit Anastomose zum Duodenum
39.49↔	Sonstige Revision nach vaskulärem Eingriff	43.7↔	Partielle Gastrektomie mit Anastomose zum Jejunum
39.55↔	Reimplantation eines aberrierenden Nierengefässes	43.81↔	Partielle Gastrektomie mit Dünndarmtransposition
39.59↔	Sonstige plastische Rekonstruktion eines Gefässes	43.89↔	Sonstige partielle Gastrektomie
39.8↔	Operat Glomus caroticum, Sinus caroticus u and Paragangli	43.91↔	Totale Gastrektomie mit intestinaler Interposition

43.99↔	Sonstige totale Gastrektomie	48.64↔	Posteriore Rektumresektion
44.11↔	Transabdominale Gastroskopie	48.65↔	Rektumresektion nach Duhamel
44.29↔	Sonstige Pyloroplastik	48.69↔	Sonstige Rektumresektion
44.31↔	Hoher Magen-Bypass	48.74↔	Rektorektostomie
44.38↔	Laparoskopische Gastroenterostomie	50.12↔	Offene Biopsie an der Leber
44.39↔	Sonstige Gastroenterostomie	50.14↔	Laparoskopische Leberbiopsie
44.5↔	Revision einer Magenanastomose	51.21↔	Sonstige partielle Cholezystektomie
45.01↔	Inzision am Duodenum	51.22↔	Cholezystektomie
45.02↔	Sonstige Inzision am Dünndarm	51.23↔	Laparoskopische Cholezystektomie
45.03↔	Inzision am Dickdarm	51.24↔	Partielle laparoskopische Cholezystektomie
45.11↔	Transabdominale Endoskopie am Dünndarm	51.31↔	Anastomose zwischen Gallenblase und hepat Gängen
45.27↔	Intestinale Biopsie an nicht näher bez Stelle	51.32↔	Anastomose zwischen Gallenblase und Darm
45.31↔	Sonstige lokale Exzision einer Läsion im Duodenum	51.34↔	Anastomose zwischen Gallenblase und Magen
45.32↔	Sonstige Destruktion einer Läsion im Duodenum	51.35↔	Sonstige Anastomose der Gallenblase
45.33↔	Lok Exz von Läsion oder Gewebe im Dünnd, auss Duod	51.36↔	Choledochoenterostomie
45.34↔	Sonstige Destr einer Läsion im Dünnd, ausser Duod	51.37↔	Anast zwischen Ductus hepaticus und GastrIntTrkt
45.41↔	Lokale Exzision von Läsion oder Gewebe im Dickdarm	51.39↔	Sonstige Gallenganganastomose
45.49↔	Sonstige Destruktion einer Läsion im Dickdarm	51.41↔	Exploration des Ductus choledochus zur Steinentf
45.61↔	Multiple Segmentresektion am Dünndarm	51.42↔	Explor des Duct choledoch zur Beheb e and Obstr
45.62↔	Sonstige Teilresektion am Dünndarm	51.43↔	Einsetzen eines choledHepat Katheters zur Dekomp
45.63↔	Totalexstirpation des Dünndarms	51.49↔	Inzision anderer GallGäng zur Behebung einer Obstr
45.71↔	Multiple Segmentresektion am Dickdarm	51.51↔	Exploration des Ductus choledochus
45.72↔	Zäkumresektion	51.59↔	Inzision eines anderen Gallengangs
45.73↔	Hemikolektomie rechts	51.61↔	Exzision eines Zystikusrestes
45.74↔	Resektion des Colon transversum	51.71↔	Einfache Naht am Ductus choledochus
45.75↔	Hemikolektomie links	51.72↔	Choledochoplastik
45.76↔	Sigmoidektomie	51.79↔	Plastische Rekonstruktion anderer Gallenwege
45.79↔	Sonstige Teilresektion am Dickdarm	51.81↔	Dilatation des Sphincter Oddii
45.8↔	Totale intraabdominelle Kolektomie	51.93↔	Verschluss einer anderen Gallenfistel
45.90↔	Intestinale Anastomose, n.n.bez.	51.94↔	Revision einer Gallenwegsanastomose
45.91↔	Dünndarm-Dünndarm-Anastomose	51.95↔	Entfernen oder Wechsel Endoprothese aus dem Gallengang
45.92↔	Anastomose des Dünndarms zum Rektumstumpf	52.12↔	Offene Biopsie am Pankreas
45.93↔	Sonstige Dünndarm-Dickdarm-Anastomose	52.92↔	Sondierung des Ductus pancreaticus
45.94↔	Dickdarm-Dickdarm-Anastomose	52.95↔	Sonstige Operation am Pankreas
45.95↔	Anastomose zum Anus	52.99↔	Sonstige offene Operationen am Pankreas
46.01↔	Exteriorisation des Dünndarms	54.11↔	Probelaparotomie
46.02↔	Resektion eines exteriorisierten Dünndarmsegments	54.12↔	Wiedereröffnung einer kürzlichen Laparotomie
46.03↔	Exteriorisation des Dickdarms	54.19↔	Sonstige Laparotomie
46.10↔	Kolostomie, n.n.bez.	54.21↔	Laparoskopie
46.11↔	Temporäre Kolostomie	54.22↔	Biopsie an Bauchwand oder Nabel
46.13↔	Permanente Kolostomie	54.23↔	Biopsie am Peritoneum
46.14↔	Verzögerte Eröffnung einer Kolostomie	54.3↔	Exz o Destr von Läs o Gew an Bauchw o Nabel
46.20↔	Ileostomie, n.n.bez.	54.4↔	Exzision oder Destruktion von Peritonealgewebe
46.21↔	Temporäre Ileostomie	54.61↔	Wiederverschl einer postop abdominalen Wunddehisz
46.22↔	Kontinente Ileostomie	54.62↔	Verzögerter Verschluss einer gran AbdWund
46.23↔	Sonstige permanente Ileostomie	54.63↔	Sonstige Naht an der Bauchwand
46.24↔	Verzögerte Eröffnung einer Ileostomie	54.64↔	Naht am Peritoneum
46.31↔	Verzögerte Eröffnung einer anderen Enterostomie	54.72↔	Sonstige Rekonstruktion an der Bauchwand
46.39↔	Sonstige Enterostomie	54.73↔	Sonstige Rekonstruktion am Peritoneum
46.41↔	Revision eines Dünndarm-Stomas	54.74↔	Sonstige Rekonstruktion am Omentum
46.42↔	Plastische Reko an einer PerikolostomHern	54.75↔	Sonstige Rekonstruktion am Mesenterium
46.43↔	Sonstige Revision eines künstlichen Dickdarstomas	54.92↔	Entfernen eines Fremdkörpers aus der PeritHöhl
46.62↔	Sonstige Fixierung des Dünndarms	54.94↔	Formung eines peritoneovaskulären Shunts
46.64↔	Sonstige Fixierung des Dickdarms	54.95↔	Inzision des Peritoneums
46.79↔	Sonstige Rekonstruktion am Darm	54.99↔	Sonstige Operationen in der Abdominal-Region
46.80↔	Intra-abdominale Manipulation am Darm, n.n.bez.	55.01↔	Nephrotomie
46.81↔	Intra-abdominale Manipulation am Dünndarm	55.11↔	Pyelotomie
46.82↔	Intra-abdominale Manipulation am Dickdarm	55.12↔	Pyelostomie
46.85↔	Dilatation des Darms	55.24↔	Offene Nierenbiopsie
46.91↔	Myotomie am Colon sigmoideum	55.81↔	Naht einer Rissverletzung an der Niere
46.92↔	Myotomie am übrigen Kolon, ausser Sigmoid	55.84↔	Reposition einer Nierenstiel-Torsion
46.97↔	Darmtransplantation	56.51↔	Aufbau einer kutanen Ureteroileostomie
46.99↔	Sonstige Operationen am Darm	56.52↔	Revision einer kutanen Ureteroileostomie
48.1↔	Proktostomie	56.61↔	Aufbau einer anderen kutanen Ureterostomie
48.41↔	Submuköse Rektumresektion nach Soave	56.62↔	Revision einer anderen kutanen Ureterostomie
48.49↔	Sonstige Rektumresektion mit Durchzugsverfahren	56.71↔	Harnableitung in den Darm
48.5↔	Abdominoperineale Rektumresektion	56.72↔	Revision einer ureterointestinalen Anastomose
48.61↔	Transsakrale Rektosigmoidektomie	56.75↔	Transureteroureterostomie
48.62↔	Anteriore RektRes mit gleichzeitiger Kolostomie	56.83↔	Verschluss einer Ureterostomie
48.63↔	Sonstige anteriore Rektumresektion	56.84↔	Verschluss einer anderen Ureterfistel

56.92↔	Implantation eines elektronischen UretStim	78.69.48↔	Entf Impl Phal Fuss: sonst OSmat
56.93↔	Ersetzen eines elektronischen Ureterstimulators	78.69.51↔	Entf Impl an and Knochen: Draht
56.99↔	Sonstige Operationen an einem Ureter	78.69.52↔	Knochenimplantatentf an and nbez Knochen
57.12↔	Lösung von intralum Adhäs mit Inzis an der Harnbl	78.69.53↔	Entf Impl an and Knochen: Winkelplatte
57.21↔	Vesikostomie	78.69.58↔	Entf Impl an and Knochen: sonst OSmat
57.22↔	Revision einer Vesikostomie	78.69.61↔	Entfernung von Osteosynthesematerial WS
57.34↔	Offene Biopsie der Harnblase	78.69.71↔	Arthroskopische Entfernung von Osteosynt
57.51↔	Exzision des Urachus	80.51↔	Exzision eines Discus intervertebralis
57.59↔	Off Exz o Destr von and Läs o Gew an der Harnbl	80.59↔	Sonstige Diskusdestruktion
57.6↔	Partielle Zystektomie	81.00↔	Spondylodese, n.n.bez.
57.71↔	Radikale Zystektomie	81.01↔	Spondylodese an Atlas-Axis
57.79↔	Sonstige totale Zystektomie	81.02↔	Sonstige zervikale Spondylodes mit ventr Zugang
57.82↔	Verschluss einer Zystostomie	81.03↔	Sonstige zervikale Spondylodes mit dorsalem Zugang
57.83↔	Verschluss einer vesikointestinalen Fistel	81.04↔	Dorsale und dorsolumb Spondylodes, ventr Zugang
57.84↔	Verschluss einer anderen Harnblasenfistel	81.05↔	Dorsale und dorsolumb Spondylodes, dorsaler Zugang
57.89↔	Sonstige plastische Reko an der Harnblase	81.06↔	Lumbale und lumbosakr Spondylodes, ventr Zugang
57.93↔	(Postoperative) Blutstillung an der Harnblase	81.07↔	Lumb und lumbosakr Spondylodes, intratransvers Zug
57.96↔	Implantation eines elektronischen BlasStimul	81.08↔	Lumbale und lumbosakr Spondylodes, dorsaler Zugang
57.97↔	Ersetzen eines elektronischen Blasenstimulators	81.30↔	Reoperation einer Spondylodese, n.n.bez.
58.24↔	Biopsie am Periurethralgewebe	81.31↔	Reoperation einer Spondylodese an Atlas-Axis
58.43↔	Verschluss einer anderen Urethrafistel	81.32↔	ReOP einer sonst zerv Spondylodes mit ventr Zugang
59.00↔	Retroperitoneale Dissektion, n.n.bez.	81.33↔	ReOP einer sonst zerv Spondylodes mit dors Zugang
59.02↔	Sonstige Lösung von periren oder periuret Adhäs	81.34↔	ReOP e dors und dorsolumb Spondylodes, ventr Zug
59.03↔	Laparosk Lösung von periren oder periuret Adhäs	81.35↔	ReOP e dors und dorsolumb Spondylodes, dors Zug
59.09↔	Sonstige Inzision am periren oder periuret Gewebe	81.36↔	ReOP e lumb und lumbosakr Spondylodes, ventr Zug
59.11↔	Sonstige Lösung von perivesikalen Adhäsionen	81.37↔	ReOP e lumb u lumbosakr Spondylodes,intratransvZug
59.12↔	Laparosk Lösung von perivesikalen Adhäsionen	81.38↔	ReOP e lumb und lumbosakr Spondylodes, dors Zug
59.19↔	Sonstige Inzision am perivesikalen Gewebe	81.39↔	Reoperation einer Spondylodese, n.a.klass.
59.21↔	Biopsie am perirenal oder perivesikalen Gewebe	81.62↔	Spondylodes oder ReOP e Spondylodes von 2-3 Wirb
59.91↔	Exzision am perirenal oder perivesikalen Gewebe	81.63↔	Spondylodes oder ReOP e Spondylodes von 4-8 Wirb
59.92↔	Sonstige OP am periren oder perivesik Gewebe	81.64↔	Spondylodes o ReOP e Spondylodes von 9 o mehr Wirb
59.99↔	Sonstige Operationen an den Hamorganen	81.65↔	Vertebroplastik
69.19↔	So Exz oder Destr an Uterus und uter Halteapp	81.66↔	Kyphoplastik
70.32↔	Exzision oder Destr einer Läsion im DouglRaum	83.65↔	Sonstige Naht an Muskel oder Faszie
70.72↔	Verschluss einer kolovaginalen Fistel	84.59↔	Einsetzen von sonstiger vertebralen Vorrichtung
70.73↔	Verschluss einer rektovaginalen Fistel	84.60↔	Einsetzen von DiskProth, nicht näher bezeichnet
70.74↔	Verschluss einer vaginointestinalen Fistel	84.61↔	Einsetzen von partieller Diskusprothese, zervikal
70.75↔	Verschluss einer anderen Vaginalfistel	84.62↔	Einsetzen von totaler Diskusprothese, zervikal
71.72↔	Verschluss einer Fistel an Vulva oder Perineum	84.63↔	Einsetzen von Diskusprothese, thorakal
77.61↔	Lok Res v KnochLäs o -gew an Skap,Klav,Rip u Stern	84.64↔	Einsetzen von partieller DiskProth, lumbosakral
77.69↔	LokRes vKnochLäs/-gew an andnähbez Knoch,aussGSchK	84.65↔	Einsetzen von totaler Diskusprothese, lumbosakral
77.81↔	So part KnochRes an Skap, Klav, Rippen und Sternum	84.66↔	Revision oder Ersetzen von künstl DiskProth, zerv
77.89↔	So part KnochRes an and näh bez Knoch, auss GSchK	84.67↔	Revision oder Ersetzen von künstl DiskProth, thor
77.91↔	Totale Res von Skapula, Klav, Rippen und Sternum	84.68↔	Rev oder Ersetzen von künstl DiskProth, lumbosakr
77.99↔	Tot KnochResekt an and näher bez Knoch, auss GSchK	84.69↔	Rev oder Ersetz von künstl DiskProth, ni näher bez
78.69.00↔	Entf Impl and näh bez Kn, auss GSchKn nnbez	86.94↔	Ein-/ErsetzPulsgener eNeurostim einzLeit, ni aufladbar spezif
78.69.11↔	Entf Impl Phal Hand: intramed Draht	86.95↔	Ein-/ErsetzPulsgener eNeurostim doppleit, ni aufladbar spezif
78.69.18↔	Entf Impl Phal Hand: sonst OSmat	86.96↔	Einsetz o Ersetz von sonst Pulsgenerat e Neurostim
78.69.21↔	Entf Impl Becken: Draht, Schr, Cerclage	86.97↔	Einsetzen aufladb Neurostim, aufladb, 1L
78.69.22↔	Entf Impl Becken: winkelstab Platte	86.98↔	Einsetzen aufladb Neurostim, aufladb, 2L
78.69.28↔	Entf Impl Becken: sonst OSmat	92.39.00↔	Stereotaktische Radiochirurgie, n.a.klass.
78.69.31↔	Entf Impl Talus/Kalkaneus: intramed Draht	92.39.01↔	And HochvoltstTh: Stereot Bestr, fraktioniert, zereb
78.69.38↔	Entf Impl Talus u Kalkaneus: sonst OSm	92.39.11↔	And HochvoltstTh: Stereot Bestr, frakt, extrazereb
78.69.41↔	Entf Impl Phal Fuss: intramed Draht		

Prozedur R02-2

01.12↔	Offene Biopsie an den Hirnhäuten	01.59↔	So Exz oder Destr von Läsion oder Gewebe am Gehirn
01.14↔	Offene Biopsie am Gehirn	01.6↔	Exzision einer Läsion am Schädel
01.15↔	Biopsie am Schädel	02.01↔	Eröffnen einer Schädelnaht
01.21↔	Inzision und Drainage an den kranialen Sinus	02.02↔	Elevation von Frakturfragmenten vom Schädel
01.22↔	Entfernen der Elektrode(n) eines intrakr Neurostim	02.03↔	Bildung eines Schädelknochenlappens
01.24↔	Sonstige Kraniotomie	02.05↔	Einsetzen einer Schädelknochenplatte
01.25↔	Sonstige Kraniektomie	02.06↔	Sonstige Osteoplastik am Schädel
01.39↔	Sonstige Inzision am Gehirn	02.07↔	Entfernen einer Schädelknochenplatte
01.41↔	Operationen am Thalamus	02.11↔	Einfache Naht an der Dura mater des Gehirns
01.42↔	Operationen am Globus pallidum	02.12↔	Sonstige Rekonstruktion an den Hirnhäuten
01.51↔	Exzision von Läsion oder Gewebe an den Hirnhäuten	02.13↔	Ligatur eines Gefässes der Hirnhäute
01.52↔	Hemisphärektomie	02.14↔	Exzision am Plexus chorioideus
01.53↔	Lobektomie am Gehirn	02.2↔	Ventrikulostomie

02.31↔	Ventrikelschunt zu Strukturen in Kopf und Hals	07.64↔	Totale Exzision der Hypophyse, transfront Zugang
02.32↔	Ventrikelschunt zum Kreislaufsystem	07.65↔	Totale Exzision der Hypophyse, transspnen Zugang
02.33↔	Ventrikelschunt zur Thoraxhöhle	07.68↔	Totale Exz der Hypoph, anderer näher bez Zugang
02.34↔	Ventrikelschunt zu Bauchhöhle und Bauchorganen	07.69↔	Totale Exzision der Hypoph, nicht näher bez Zugang
02.35↔	Ventrikelschunt zum Harnwegssystem	38.01↔	Inzision von intrakraniellen Gefässen
02.39↔	Sonstige OP zum Einrichten einer VentriDrain	38.31↔	Resektion von intrakr Gefässen mit Anastomose
02.41↔	Spülung und Exploration eines Ventrikelschunts	38.51↔	Ligatur und Stripping von intrakraniellen Varizen
02.42↔	Ersetzen eines Ventrikelschunts	38.61↔	Sonstige Exzision von intrakraniellen Gefässen
02.43↔	Entfernen eines Ventrikelschunts	38.81↔	Sonstiger chir Verschluss von intrakr Gefässen
02.91↔	Lösung von kortikalen Adhäsionen	86.94↔	Ein-/Ersetzpulsgener eNeurostim einzLeit, ni aufladbar spezif
02.92↔	Plastische Rekonstruktion am Gehirn	86.95↔	Ein-/Ersetzpulsgener eNeurostim dopplLeit, ni aufladbar spezif
02.93↔	Implant o Ersetz d Elektrod(n) e intrakr Neurostim	86.96↔	Einsetz o Ersetz von sonst Pulsgenerat e Neurostim
07.61↔	Partielle Exzision der Hypoph, transfront Zugang	86.97↔	Einsetzen aufladb Neurostim, aufladb, 1L
07.62↔	Part Exzision an der Hypoph, transspnen Zugang	86.98↔	Einsetzen aufladb Neurostim, aufladb, 2L
07.63↔	Part Exz an der Hypoph, nicht näher bez Zugang		

ADRG R03**Lymphom und Leukämie mit bestimmter OR-Prozedur, mit äußerst schweren CC, oder mit bestimmter OR-Prozedur mit schweren CC oder mit anderen OR-Prozeduren mit äußerst schweren CC, Alter < 16 Jahre**

Hauptdiagnose in Tabelle R03-1 und jede OR-Prozedur außer Tabelle R03-2 und jede OR-Prozedur außer Tabelle R03-3 und PCCL > 3 oder Hauptdiagnose in Tabelle R03-1 und jede OR-Prozedur außer Tabelle R03-2 und (PCCL > 3 oder PCCL > 2 und jede OR-Prozedur außer Tabelle R03-3) und Alter < 16 Jahre

DRG R03Z**Lymphom und Leukämie mit bestimmter OR-Prozedur, mit äußerst schweren CC, oder mit bestimmter OR-Prozedur mit schweren CC oder mit anderen OR-Prozeduren mit äußerst schweren CC, Alter < 16 Jahre****Diagnose R03-1**

C26.1	Bösartige Neubildung: Milz	C88.21	Gamma-Schwerkettenkrankheit: In kompletter Remission
C46.3	Kaposi-Sarkom Lymphknoten	C88.30	Immunproliferative Dünndarmkrankheit: Oh Ang Remission
C81.0	Hodgkin-KH [Lymphogranulomat], lymphoreiche Form	C88.31	Immunproliferative Dünndarmkrankheit: In kompletter Remiss
C81.1	Hodgkin-KH [Lymphogranulomat], nodulskleros Form	C88.70	Sonstige bösartige immunproliferative KH: Oh Ang Remiss
C81.2	Hodgkin-KH [Lymphogranulomat], gemischtzell Form	C88.71	Sonst bösart immunproliferative KH: In kompletter Remiss
C81.3	Hodgkin-KH [Lymphogranulomat], lymphoarme Form	C88.90	Bösartige immunproliferative KH, nnbez: Oh Ang Remission
C81.7	Sonstige Typen Hodgkin-Krankheit	C88.91	Bösart immunproliferative KH, nnbez: In kompletter Remiss
C81.9	Hodgkin-Krankheit, nnbez	C90.00	Plasmozytom [Multiples Myelom]: Ohne Ang einer Remiss
C82.0	Non-Hodgkin-Lymphom, kleinzellig, gekerbt, follikulär	C90.01	Plasmozytom [Multiples Myelom]: In kompletter Remission
C82.1	NHL, gemischt klein-/großzellig, gekerbt, follikulär	C90.10	Plasmazellenleukämie: Ohne Angabe einer Remission
C82.2	Non-Hodgkin-Lymphom, großzellig, follikulär	C90.11	Plasmazellenleukämie: In kompletter Remission
C82.7	Sonstige Typen follikuläres NHL	C90.20	Plasmozytom, extramedullär: Ohne Angabe einer Remission
C82.9	Follikuläres Non-Hodgkin-Lymphom, nnbez	C90.21	Plasmozytom, extramedullär: In kompletter Remission
C83.0	Non-Hodgkin-Lymphom, kleinzellig (diffus)	C91.00	Akute lymphoblastische Leukämie: Ohne Ang einer Remiss
C83.1	Non-Hodgkin-Lymphom, kleinzellig, gekerbt (diffus)	C91.01	Akute lymphoblastische Leukämie: In kompletter Remission
C83.2	NHL, Gemischt klein-/großzellig (diffus)	C91.10	Chronische lymphatische Leukämie: Ohne Ang einer Remiss
C83.3	Non-Hodgkin-Lymphom, großzellig (diffus)	C91.11	Chronische lymphatische Leukämie: In kompletter Remiss
C83.4	Non-Hodgkin-Lymphom, immunoblastisch (diffus)	C91.20	Subakute lymphatische Leukämie: Ohne Ang einer Remiss
C83.5	Non-Hodgkin-Lymphom, lymphoblastisch (diffus)	C91.21	Subakute lymphatische Leukämie: In kompletter Remission
C83.6	Non-Hodgkin-Lymphom, undifferenziert (diffus)	C91.30	Prolymphozytäre Leukämie: Ohne Angabe einer Remission
C83.7	Burkitt-Tumor	C91.31	Prolymphozytäre Leukämie: In kompletter Remission
C83.8	Sonst Typen diffuses Non-Hodgkin-Lymphom	C91.40	Haarzellenleukämie: Ohne Angabe einer Remission
C83.9	Diffuses Non-Hodgkin-Lymphom, nnbez	C91.41	Haarzellenleukämie: In kompletter Remission
C84.0	Mycosis fungoides	C91.50	T-Zellen-Leukämie beim Erwachsenen: OA einer Remiss
C84.1	Sézary-Syndrom	C91.51	T-Zellen-Leukämie beim Erwachsenen: In kompletter Remiss
C84.2	T-Zonen-Lymphom	C91.70	Sonstige lymphatische Leukämie: Ohne Ang einer Remiss
C84.3	Lymphoepitheloides Lymphom	C91.71	Sonstige lymphatische Leukämie: In kompletter Remission
C84.4	T-Zell-Lymphom, peripher	C91.90	Lymphatische Leukämie, nnbez: Ohne Ang einer Remission
C84.5	Sonst+nnbez T-Zell-Lymphome	C91.91	Lymphatische Leukämie, nnbez: In kompletter Remission
C85.0	Lymphosarkom	C92.10	Chronische myeloische Leukämie: Ohne Ang einer Remiss
C85.1	B-Zell-Lymphom, nnbez	C92.11	Chronische myeloische Leukämie: In kompletter Remission
C85.7	Sonst nb Typen Non-Hodgkin-Lymphom	C92.20	Subakute myeloische Leukämie: Ohne Ang einer Remission
C85.9	Non-Hodgkin-Lymphom, Typ nnbez	C92.21	Subakute myeloische Leukämie: In kompletter Remission
C88.00	Makroglobulinämie Waldenström: Oh Ang einer Remission	C92.30	Myelosarkom: Ohne Angabe einer Remission
C88.01	Makroglobulinämie Waldenström: In kompletter Remission	C92.31	Myelosarkom: In kompletter Remission
C88.10	Alpha-Schwerkettenkrankheit: Oh Ang einer Remission	C92.70	Sonstige myeloische Leukämie: Ohne Ang einer Remission
C88.11	Alpha-Schwerkettenkrankheit: In kompletter Remission	C92.71	Sonstige myeloische Leukämie: In kompletter Remission
C88.20	Gamma-Schwerkettenkrankheit: Oh Ang einer Remission	C92.90	Myeloische Leukämie, nnbez: Ohne Ang einer Remission

C92.91	Myeloische Leukämie, nnbez: In kompletter Remission	C95.71	Sonstige Leukämie nnbez Zelltyps: In kompletter Remission
C93.10	Chronische Monozytenleukämie: Ohne Ang einer Remission	C95.90	Leukämie, nicht näher bezeichnet: Ohne Ang einer Remiss
C93.11	Chronische Monozytenleukämie: In kompletter Remission	C95.91	Leukämie, nicht näher bezeichnet: In kompletter Remission
C93.20	Subakute Monozytenleukämie: Ohne Ang einer Remission	C96.1	Bösartige Histiocytose
C93.21	Subakute Monozytenleukämie: In kompletter Remission	C96.2	Bösartiger Mastzelltumor
C93.70	Sonstige Monozytenleukämie: Ohne Ang einer Remission	C96.3	Echtes histiozytäres Lymphom
C93.71	Sonstige Monozytenleukämie: In kompletter Remission	C96.7	So nb BNB lymphat/blutbildend/verwandtes Gewebe
C93.90	Monozytenleukämie, nnbez: Ohne Angabe einer Remission	C96.9	BNB lymphat/blutbildendes/verwandtes Gew, nnbez
C93.91	Monozytenleukämie, nnbez: In kompletter Remission	D45	Polycythaemia vera
C94.10	Chronische Erythämie: Ohne Angabe einer Remission	D46.0	Refraktäre Anämie oh Ringsideroblasten, so bez
C94.11	Chronische Erythämie: In kompletter Remission	D46.1	Refraktäre Anämie m Ringsideroblasten
C94.30	Mastzellenleukämie: Ohne Angabe einer Remission	D46.4	Refraktäre Anämie, nnbez
C94.31	Mastzellenleukämie: In kompletter Remission	D46.7	Sonstige myelodysplastische Syndrome
C94.40	Akute Panmyelose: Ohne Angabe einer Remission	D46.9	Myelodysplastisches Syndrom, nnbez
C94.41	Akute Panmyelose: In kompletter Remission	D47.0	Histiocyten-/Mastzelltumor unsich/unbek Verhalt
C94.50	Akute Myelofibrose: Ohne Angabe einer Remission	D47.1	Chronische myeloproliferative Krankheit
C94.51	Akute Myelofibrose: In kompletter Remission	D47.3	Essentielle (hämorrhagische) Thrombozythämie
C94.70	Sonstige nb Leukämien: Ohne Angabe einer Remission	D47.7	So nb NB unsich/unbek Verhalt lymph/blutb/verw Gew
C94.71	Sonst näher bezeichnete Leukämien: In kompletter Remiss	D47.9	NB unsich/unbek Verhalt lymph/blutb/verw Gew, nnbez
C95.00	Akute Leukämie nnbez Zelltyps: Ohne Ang einer Remission	D89.1	Kryoglobulinämie
C95.01	Akute Leukämie nnbez Zelltyps: In kompletter Remission	R77.0	Veränderungen Albumine
C95.10	Chronische Leukämie nnbez Zelltyps: Oh Ang einer Remiss	R77.1	Veränderungen Globuline
C95.11	Chronische Leukämie nnbez Zelltyps: In kompletter Remiss	R77.2	Veränderungen Alpha-Fetoproteins
C95.20	Subakute Leukämie nnbez Zelltyps: Ohne Ang einer Remiss	R77.8	Sonstige nb Veränderungen Plasmaproteine
C95.21	Subakute Leukämie nnbez Zelltyps: In kompletter Remiss	R77.9	Veränderung Plasmaprotein, nnbez
C95.70	Sonstige Leukämie nnbez Zelltyps: Ohne Ang einer Remiss		

Prozedur R03-2

92.21.00↔	Oberflächenstrahlentherapie: n.n.bez.	92.25.22↔	TeleR Elektr LinBe, me a 2 BestrF: Oh bildg Einst
92.21.01↔	Oberflächenstrahlenther: Bis 2 Bestrahlungsfelder	92.25.23↔	TeleR Elektr LinBe, 3-D gepl Best: Oh bildg Einst
92.21.02↔	OberflächenstrTher: Mehr als 2 Bestrahlungsfelder	92.25.24↔	TeleR Elek LinBe, intMod Radiother: Oh bildg Einst
92.22.00↔	Orthovoltstrahlentherapie: n.n.bez.	92.26↔	Teleradiotherapie mit anderen Partikelstrahlen
92.22.01↔	Orthovoltstrahlenther: Bis 2 Bestrahlungsfelder	92.27.00↔	Brachytherapie Körperoberfl, so od nnbez ApplikatOrt
92.22.02↔	Orthovoltstrahlenther: Mehr als 2 Bestrahlungsfelder	92.27.10↔	Brachytherapie weibl GeschlOrgane nnbez
92.22.11↔	Intraoperative Röntgenstrahlentherapie, bis 300 kV	92.27.11↔	Brachytherapie intrauterin
92.22.12↔	Intraoperative Röntgenstrahlenther, 300 kV - < 1 MV	92.27.12↔	Brachytherapie intravaginal
92.22.19↔	Intraoperative Röntgenstrahlentherapie, sonstige	92.27.13↔	Brachytherapie intrauterin u intravaginal kombiniert
92.23.00↔	Hochvoltstrahlentherapie, n.n.bez.	92.27.21↔	Brachytherapie Körperoberfläche
92.23.01↔	Telekobaltgerät bis zu 2 Bestrahlungsfelder	92.27.22↔	Brachytherapie intrakavitär
92.23.02↔	Telekobaltgerät 3 bis 4 Bestrahlungsfelder	92.27.23↔	Brachytherapie intraluminal
92.23.03↔	Telekobaltger me a 4 BestrahlFeld od 3D-gepl Bestr	92.27.30↔	Brachytherapie Gefäss nnbez
92.23.08↔	Hochvoltstrahlentherapie: andere Isotope	92.27.31↔	Brachytherapie Koronargefäss
92.23.09↔	Telekobaltgerät, Sonstige	92.27.39↔	Brachytherapie so Gefäss
92.24.00↔	Teleradiotherapie m Photonen, Linearbeschl, nnbez	92.27.70↔	Radioaktive Moulagen, n.n.bez.
92.24.01↔	Teleradiotherapie m Photonen, Linearbeschl, Grossf	92.27.71↔	Konstrukt u Applikat v oberfl radioaktiven Moulagen
92.24.02↔	Teleradiotherapie m Elektr, Linearbeschl, Halbkörp	92.27.72↔	Konstrukt u Applikat v ni auf d KöOberfl verw Applik
92.24.03↔	Teleradiotherapie m Elektr, Linearbeschl, Ganzkörp	92.27.73↔	Konstruktion und Applikation von Augenapplikatoren
92.24.04↔	TeleradTher mit Phot, LinBeschl, IntrOp StrahlTher	92.27.79↔	Radioaktive Moulagen, sonstige
92.24.09↔	TeleradTher mit Phot, LinBeschl, sonstige	92.28.00↔	Injektion oder Instillation von Radioisotopen nnbez
92.24.11↔	TeleradTher Phot LinBe bis 2 BestrF: M bildg Einst	92.28.01↔	Instillation off Radionuklide in Gelenke
92.24.12↔	TelerTher Phot LiBe me a 2 BeF: M bildgest Einst	92.28.02↔	Radiojodth bis 1,2 GBq ohne rh-TSH
92.24.13↔	TelerTher Phot LiBe 3-D gepl Best: M bildgest Einst	92.28.03↔	Radiojodth bis 1,2 GBq mit rh-TSH
92.24.14↔	TeleR Phot intensMod RadTher: M bildgest Einst	92.28.04↔	Radiojodth bis 5 GBq ohne rh-TSH
92.24.21↔	TeleR Phot LinBe, bis zu 2 BestrF: Oh bildg Einst	92.28.05↔	Radiojodth bis 5 GBq mit rh-TSH
92.24.22↔	TeleR Phot LinBe, me a 2 BestrF: Oh bildg Einst	92.28.06↔	Radiojodth über 5 GBq ohne rh-TSH
92.24.23↔	TeleR Phot LinBe, 3-D gepl Best: Oh bildg Einst	92.28.07↔	Radiojodth über 5 GBq mit rh-TSH
92.24.24↔	TeleR Phot LinBe, intMod Radiother: Oh bildg Einst	92.28.20↔	Radioimmuntherapie mit 90Y, parent
92.25.00↔	Teleradiotherapie m Elektr, Linearbeschl, nnbez	92.29.00↔	Brachyther m umschloss Radionukliden, nnbez
92.25.01↔	Teleradiotherapie m Elektr, Linearbeschl, Grossf	92.29.09↔	Brachytherapie m umschloss Radionukliden, sonst
92.25.02↔	Teleradiotherapie m Elektr, Linearbeschl, Halbkörp	92.29.11↔	Interst Brachyth m Impl entf Strahl i e E, nied Dos
92.25.03↔	Teleradiotherapie m Elektr, Linearbeschl, Ganzkörp	92.29.12↔	Interst Brachyth m Impl entf Strahl i e E, gep Dos
92.25.04↔	TeleradTher mit Elektr, LinBeschl, IntrOp StrahlTher	92.29.13↔	Interst Brachyth m Impl entf Strahl i e E, ho Dos
92.25.09↔	TeleradTher mit Elektr, LinBeschl, sonstige	92.29.19↔	Interst Brachyth m Impl entf Strahl i e E, sonst
92.25.11↔	TeleradTher Elektr LinBe, M bildg Einst	92.29.21↔	Interst Brachyth m Volimpl entf Strahl i m E, nd Dos
92.25.12↔	TeleradTher Elektr LinBe b 2 BestrF: M bildg Einst	92.29.22↔	Interst Brachyth m Volimpl entf Strahl i m E, gp Dos
92.25.13↔	TelerTher Elektr LiBe me a 2 BeF: M bildgest Einst	92.29.23↔	Interst Brachyth m Volimpl entf Strahl i m E, ho Dos
92.25.14↔	TelerTher Elek LiBe 3-D gepl Best: M bildgest Einst	92.29.29↔	Interst Brachyth m Volimpl entf Strahl i m E, sonst
92.25.15↔	TeleR Elektr intensMod RadTher: M bildgest Einst	92.29.31↔	Interst Brachyth m Volimpl entf Strahl, bis 10 Q
92.25.21↔	TeleR Elektr LinBe, bis zu 2 BestrF: Oh bildg Einst	92.29.32↔	Interst Brachyth m Volimpl entf Strahl, m a 10 Q

92.29.40↔	Brachyth m Oberflächenapplikatoren, nnbez	92.29.83↔	BestrPI perk Best u Brachyth, BestrPI Brachyth, mi
92.29.49↔	Brachyth m Oberflächenapplikatoren, sonst	92.29.84↔	BestrPI perk Best u Brachyth, BestrPI Brachyth, ko
92.29.51↔	Entf v umschl Radionukli o inakt Appl unter Anäst	92.29.85↔	BestrPI perk Best u Brachyth, BestrPI o ind Dos
92.29.60↔	Konst u Anp v Fix- u Bhdhlfen b Str, Fix, nnbez	92.29.86↔	BestrhlPlan f perkut Bestrhl, m individ Dosisplan
92.29.61↔	Konst u Anp v Fix- u Bhdhlfen b Str, Fix, einfach	92.29.89↔	BestrPI perkutane Bestrahlung u Brachyth, sonst
92.29.62↔	Konst u Anp v Fix- u Bhdhlfen b Str, Fix, mittl SG	92.30.01↔	Stereotaktische Bestrahlung, einzeitig, zerebral
92.29.63↔	Konst u Anp v Fix- u Bhdhlfen b Str, Fix, komplex	92.30.02↔	Stereotakt Bestrahlung, einzeitig, extrazerebral
92.29.64↔	Konst u Anp v Fix- u Bhdhlfen b Str, Bhdhlfen	92.30.90↔	Stereotaktische Radiochirurgie, nnbez
92.29.65↔	Konst u Anp v Fix- u Bhdhlf b Str, ind Bl o VK	92.31.00↔	Radiochirurgie mit Photonen n.n. bez., zerebral
92.29.69↔	Konst u Anp v Fix- u Bhdhlf b Strahlenth, sonst	92.31.10↔	Radiochirurgie mit Photonen nnbez, extrazerebral
92.29.70↔	BestrhlSim ext Bestrhl u Brachyth, nnbez	92.32.00↔	Mehrquellige Photon-Radiochirurgie
92.29.71↔	BestrSim ext Bestrhl u Brachyth, CT-Sim ext Best	92.32.01↔	Mehrquellige Photon-Radiochirurgie: Gamma-knife
92.29.72↔	BestrSim ext Bestr u Brachyth, CT-Sim Brachyth	92.33.00↔	Teilchen-Radiochirurgie
92.29.73↔	BestrSim ext Bestr u Brachyth, Feldf m Sim, o 3D	92.33.01↔	And HochvoltstrTh: Stereotakt Bestr, einzeit, zereb
92.29.74↔	BestrSim ext Bestr u Brachyth, Feldf m Sim, m 3D	92.33.11↔	And HochvoltstTh: Stereot Bestr, einz, extrazereb
92.29.79↔	BestrSim ext Bestrhl u Brachyth, sonst	92.39.01↔	And HochvoltstTh: Stereot Bestr, fraktioniert, zereb
92.29.80↔	BestrPI perk Bestrhl u Brachyth, nnbez	92.39.11↔	And HochvoltstTh: Stereot Bestr, frakt, extrazereb
92.29.81↔	BestrhlPlan f d intensitätsmod RadioTher	92.41↔	Intraoperative Strahlentherapie mit Elektronen
92.29.82↔	BestrPI perk Best u Brachyth, BestrPI m CT u MRT		

Prozedur R03-3

07.16↔	Biopsie am Thymus	40.19↔	Sonstige diagn Massnahmen an lymphat Strukturen
08.11↔	Biopsie am Augenlid	40.21↔	Exzision eines tiefen zervikalen Lymphknotens
09.11↔	Biopsie der Tränendrüse	40.23↔	Exzision eines axillären Lymphknotens
09.12↔	Biopsie des Tränensacks	40.24↔	Exzision eines inguinalen Lymphknotens
09.19↔	Sonstige diagnostische Massnahmen am Tränensystem	44.15↔	Offene Biopsie am Magen
10.21↔	Biopsie der Konjunktiva	50.12↔	Offene Biopsie an der Leber
11.22↔	Biopsie der Kornea	51.13↔	Offene Biopsie an Gallenblase oder Gallengängen
12.22↔	Biopsie der Iris	52.12↔	Offene Biopsie am Pankreas
12.29↔	So diagnMassnahm alris/Corp cil/Sklera/vord AugKam	76.11↔	Biopsie an Gesichtsschädelknochen
13.90↔	Operation an der Linse, n.a.klass.	77.40↔	Knochenbiopsie, ohne Angabe der Lokalisation
13.91↔	Einsetzen intraokuläre teleskopische Proth	77.41↔	KnochBiops von Skapula, Klav, Rippen und Sternum
14.19↔	So diagnMassnahm a Ret/Chorioid/Glaskrp/hintAugKam	77.42↔	Knochenbiopsie am Humerus
15.01↔	Biopsie an äusserem Augenmuskel oder Sehne	77.43↔	Knochenbiopsie an Radius und Ulna
16.23↔	Biopsie an Orbita und Augapfel	77.44↔	Knochenbiopsie an Karpalia und Metakarpalia
18.01↔	Perforation des Ohrläppchens	77.45↔	Knochenbiopsie am Femur
18.02↔	Inzision am äusseren Gehörgang	77.46↔	Knochenbiopsie an der Patella
18.09↔	Sonstige Inzision am äusseren Ohr	77.47↔	Knochenbiopsie an Tibia und Fibula
20.32↔	Biopsie an Mittel- und Innenohr	77.48↔	Knochenbiopsie an Tarsalia und Metatarsalia
24.11↔	Biopsie am Zahnfleisch	77.49↔	KnochBiops an and näher bez Knoch, ausser GSchK
24.12↔	Biopsie an einer Zahnalveole	80.30↔	Gelenksbiopsie, ohne Angabe der Lokalisation
25.02↔	Offene Biopsie an der Zunge	80.31↔	Gelenksbiopsie an der Schulter
26.12↔	Offene Biopsie an Speicheldrüse oder -gang	80.32↔	Gelenksbiopsie am Ellbogen
27.21↔	Biopsie am knöchernen Gaumen	80.33↔	Gelenksbiopsie am Handgelenk
27.22↔	Biopsie an Uvula und weichem Gaumen	80.34↔	Gelenksbiopsie an Hand und Finger
27.23↔	Biopsie an der Lippe	80.35↔	Gelenksbiopsie an der Hüfte
27.24↔	Biopsie in der Mundhöhle, an nicht bez Struktur	80.36↔	Gelenksbiopsie am Knie
29.12↔	Biopsie am Pharynx	80.37↔	Gelenksbiopsie am Sprunggelenk
31.45↔	Offene Biopsie an Larynx oder Trachea	80.38↔	Gelenksbiopsie an Fuss und Zehen
34.27↔	Biopsie am Zwerchfell	80.39↔	GelBiops an anderer, bezeichneter Lokalisation
38.21↔	Biopsie eines Blutgefässes	83.21↔	Biopsie an den Weichteilen
40.11↔	Biopsie an einer lymphatischen Struktur	85.12↔	Offene Biopsie an der Mamma

ADRG R04

Andere hämatologische und solide Neubildungen mit anderen OR-Prozeduren, mit äußerst schweren oder schweren CC

Hauptdiagnose in Tabelle R04-1 und jede OR-Prozedur außer Tabelle R04-2 und PCCL > 2

DRG R04A

Andere hämatologische und solide Neubildungen mit bestimmter OR-Prozedur, mit äußerst schweren oder schweren CC

Jede OR-Prozedur außer Tabelle R04-3

DRG R04B

Andere hämatologische und solide Neubildungen mit anderer OR-Prozedur, mit äußerst schweren oder schweren CC

Diagnose R04-1

C37	Bösartige Neubildung des Thymus	C92.51	Akute myelomonozytäre Leukämie: In kompletter Remission
C48.0	Bösartige Neubildung: Retroperitoneum	C93.00	Akute Monozytenleukämie: Ohne Angabe einer Remission
C76.4	BNB ungenau bezeichneter Lok: Obere Extremität	C93.01	Akute Monozytenleukämie: In kompletter Remission
C76.5	BNB ungenau bezeichneter Lok: Untere Extremität	C94.00	Akute Erythämie u Erythroleukämie: Oh Ang einer Remiss
C76.7	BNB: Sonstige ungenau bezeichnete Lokalisationen	C94.01	Akute Erythämie u Erythroleukämie: In kompletter Remiss
C76.8	BNB: Sonst u ungenau bez Lok, mehr Teilber überlapp	C94.20	Akute Megakaryoblastenleukämie: Ohne Ang einer Remiss
C77.0	Sekundäre u nnbez BNB: Lymphknoten Kopf/ Gesicht/ Hals	C94.21	Akute Megakaryoblastenleukämie: In kompletter Remission
C77.1	Sekundäre u nnbez BNB: Intrathorakale Lymphknoten	C96.0	Abt-Letterer-Siwe-Krankheit
C77.2	Sekundäre u nnbez BNB: Intraabdominale Lymphknoten	D09.3	Carcinoma in situ Schilddrüse/so endokrine Drüsen
C77.3	Sek u nnbez BNB: Axill Lymphkn u Lymphkn obere Extrem	D09.7	Carcinoma in situ sonst nb Lokalisationen
C77.4	Sek u nnbez BNB: Inguin Lymphkn u Lymphkn unt Extrem	D09.9	Carcinoma in situ, nnbez
C77.5	Sekundäre u nnbez BNB: Intrapelvine Lymphknoten	D19.7	Gutart Neubild mesotheliales Gewebe, sonst Lok
C77.8	Sekundäre u nnbez BNB: Lymphknoten mehrerer Regionen	D19.9	Gutart Neubildung mesotheliales Gewebe, nnbez
C77.9	Sekundäre u nnbez BNB: Lymphknoten, nnbez	D36.7	Gutartige Neubildung sonstige nb Lok
C79.83	Sekundäre bösartige Neubildung des Perikards	D36.9	Gutartige Neubildung sonstige Lokalisation
C79.84	Sonstige sekundäre bösartige Neubildung des Herzens	D46.2	Refraktäre Anämie m Blastenüberschuß
C79.88	Sekundäre bösartige Neubildung sonstiger nb Lokalisationen	D46.3	Refraktäre Anämie m Blastenübersch in Transformation
C80	Bösartige Neubildung ohne Angabe der Lokalisation	D48.7	NB unsich/unbek Verhalt sonst nb Lok
C92.00	Akute myeloische Leukämie: Ohne Angabe einer Remission	D48.9	NB unsich/unbek Verhalt, nnbez
C92.01	Akute myeloische Leukämie: In kompletter Remission	Q85.8	Sonstige Phakomatosen, aonkl
C92.40	Akute promyelozytäre Leukämie: Ohne Ang einer Remission	Q85.9	Phakomatose, nnbez
C92.41	Akute promyelozytäre Leukämie: In kompletter Remission	Z03.1	Beobachtung b Verdacht auf BNB
C92.50	Akute myelomonozytäre Leukämie: Ohne Ang einer Remiss		

Prozedur R04-2

92.20↔	Infusion von flüssigem Radioisotop	92.25.22↔	TeleR Elektr LinBe, me a 2 BestrF: Oh bildg Einst
92.21.00↔	Oberflächenstrahlentherapie: n.n.bez.	92.25.23↔	TeleR Elektr LinBe, 3-D gepl Best: Oh bildg Einst
92.21.01↔	Oberflächenstrahlenther: Bis 2 Bestrahlungsfelder	92.25.24↔	TeleR Elek LinBe, intMod Radiother: Oh bildg Einst
92.21.02↔	OberflächenstrTher: Mehr als 2 Bestrahlungsfelder	92.26↔	Teleradiotherapie mit anderen Partikelstrahlen
92.22.00↔	Orthovoltstrahlentherapie: n.n.bez.	92.27.00↔	Brachytherapie Körperoberfl, so od nnbez ApplikatOrt
92.22.01↔	Orthovoltstrahlenther: Bis 2 Bestrahlungsfelder	92.27.10↔	Brachytherapie weibl GeschlOrgane nnbez
92.22.02↔	Orthovoltstrahlenther: Mehr als 2 Bestrahlungsfelder	92.27.11↔	Brachytherapie intrauterin
92.22.11↔	Intraoperative Röntgenstrahlentherapie, bis 300 kV	92.27.12↔	Brachytherapie intravaginal
92.22.12↔	Intraoperative Röntgenstrahlenther, 300 kV - < 1 MV	92.27.13↔	Brachytherapie intrauterin u intravaginal kombiniert
92.22.19↔	Intraoperative Röntgenstrahlentherapie, sonstige	92.27.21↔	Brachytherapie Körperoberfläche
92.23.00↔	Hochvoltstrahlentherapie, n.n.bez.	92.27.22↔	Brachytherapie intrakavitär
92.23.01↔	Telekobaltgerät bis zu 2 Bestrahlungsfelder	92.27.23↔	Brachytherapie intraluminal
92.23.02↔	Telekobaltgerät 3 bis 4 Bestrahlungsfelder	92.27.30↔	Brachytherapie Gefäss nnbez
92.23.03↔	Telekobaltger me a 4 BestrahlFeld od 3D-gepl Bestr	92.27.31↔	Brachytherapie Koronargefäss
92.23.08↔	Hochvoltstrahlentherapie: andere Isotope	92.27.39↔	Brachytherapie so Gefäss
92.23.09↔	Telekobaltgerät, Sonstige	92.27.70↔	Radioaktive Moulagen, n.n.bez.
92.24.00↔	Teleradiotherapie m Photonen, Linearbeschl, nnbez	92.27.71↔	Konstrukt u Applikat v oberfl radioaktiven Moulagen
92.24.01↔	Teleradiotherapie m Photonen, Linearbeschl, Grossf	92.27.72↔	Konstrukt u Applikat v ni auf d KöOberfl verw Applik
92.24.02↔	Teleradiotherapie m Elektr, Linearbeschl, Halbkörp	92.27.73↔	Konstruktion und Applikation von Augenapplikatoren
92.24.03↔	Teleradiotherapie m Elektr, Linearbeschl, Ganzkörp	92.27.79↔	Radioaktive Moulagen, sonstige
92.24.04↔	TeleradTher mit Phot, LinBeschl, IntrOp StrahlTher	92.28.00↔	Injektion oder Instillation von Radioisotopen nnbez
92.24.09↔	TeleradTher mit Phot, LinBeschl, sonstige	92.28.01↔	Instillation off Radionuklide in Gelenke
92.24.11↔	TeleradTher Phot LinBe bis 2 BestrF: M bildg Einst	92.28.02↔	Radiojodth bis 1,2 GBq ohne rh-TSH
92.24.12↔	TelerTher Phot LiBe me a 2 BeF: M bildgest Einst	92.28.03↔	Radiojodth bis 1,2 GBq mit rh-TSH
92.24.13↔	TelerTher Phot LiBe 3-D gepl Best: M bildgest Einst	92.28.04↔	Radiojodth bis 5 GBq ohne rh-TSH
92.24.14↔	TeleR Phot intensMod RadTher: M bildgest Einst	92.28.05↔	Radiojodth bis 5 GBq mit rh-TSH
92.24.21↔	TeleR Phot LinBe, bis zu 2 BestrF: Oh bildg Einst	92.28.06↔	Radiojodth über 5 GBq ohne rh-TSH
92.24.22↔	TeleR Phot LinBe, me a 2 BestrF: Oh bildg Einst	92.28.07↔	Radiojodth über 5 GBq mit rh-TSH
92.24.23↔	TeleR Phot LinBe, 3-D gepl Best: Oh bildg Einst	92.28.20↔	Radioimmuntherapie mit 90Y, parent
92.24.24↔	TeleR Phot LinBe, intMod Radiother: Oh bildg Einst	92.29.00↔	Brachyther m umschloss Radionukliden, nnbez
92.25.00↔	Teleradiotherapie m Elektr, Linearbeschl, nnbez	92.29.09↔	Brachytherapie m umschloss Radionukliden, sonst
92.25.01↔	Teleradiotherapie m Elektr, Linearbeschl, Grossf	92.29.11↔	Interst Brachyth m Impl entf Strahl i e E, nied Dos
92.25.02↔	Teleradiotherapie m Elektr, Linearbeschl, Halbkörp	92.29.12↔	Interst Brachyth m Impl entf Strahl i e E, gep Dos
92.25.03↔	Teleradiotherapie m Elektr, Linearbeschl, Ganzkörp	92.29.13↔	Interst Brachyth m Impl entf Strahl i e E, ho Dos
92.25.04↔	TeleradTher mit Elektr, LinBeschl, IntrOp StrahlTher	92.29.19↔	Interst Brachyth m Impl entf Strahl i e E, sonst
92.25.09↔	TeleradTher mit Elektr, LinBeschl, sonstige	92.29.21↔	Interst Brachyth m Volimpl entf Strahl i m E, nd Dos
92.25.11↔	TeleradTher Elektr LinBe, M bildg Einst	92.29.22↔	Interst Brachyth m Volimpl entf Strahl i m E, gp Dos
92.25.12↔	TeleradTher Elektr LinBe b 2 BestrF: M bildg Einst	92.29.23↔	Interst Brachyth m Volimpl entf Strahl i m E, ho Dos
92.25.13↔	TelerTher Elektr LiBe me a 2 BeF: M bildgest Einst	92.29.29↔	Interst Brachyth m Volimpl entf Strahl i m E, sonst
92.25.14↔	TelerTher Elek LiBe 3-D gepl Best: M bildgest Einst	92.29.31↔	Interst Brachyth m Volimpl entf Strahl, bis 10 Q
92.25.15↔	TeleR Elektr intensMod RadTher: M bildgest Einst	92.29.32↔	Interst Brachyth m Volimpl entf Strahl, m a 10 Q
92.25.21↔	TeleR Elektr LinBe, bis zu 2 BestrF: Oh bildg Einst	92.29.40↔	Brachyth m Oberflächenapplikatoren, nnbez

92.29.49↔	Brachyth m Oberflächenapplikatoren, sonst	92.29.83↔	BestrPI perk Best u Brachyth, BestrPI Brachyth, mi
92.29.51↔	Entf v umschl Radionukl o inakt Appl unter Anästh	92.29.84↔	BestrPI perk Best u Brachyth, BestrPI Brachyth, ko
92.29.60↔	Konst u Anp v Fix- u Bhdhlfen b Str, Fix, nnbez	92.29.85↔	BestrPI perk Best u Brachyth, BestrPI o ind Dos
92.29.61↔	Konst u Anp v Fix- u Bhdhlfen b Str, Fix, einfach	92.29.86↔	BestrahlPlan f perkut Bestrahl, m individ Dosisplan
92.29.62↔	Konst u Anp v Fix- u Bhdhlfen b Str, Fix, mittl SG	92.29.89↔	BestrPI perkutane Bestrahlung u Brachyth, sonst
92.29.63↔	Konst u Anp v Fix- u Bhdhlfen b Str, Fix, komplex	92.30.01↔	Stereotaktische Bestrahlung, einzeitig, zerebral
92.29.64↔	Konst u Anp v Fix- u Bhdhlfen b Str, Bhdhlfen	92.30.02↔	Stereotakt Bestrahlung, einzeitig, extrazerebral
92.29.65↔	Konst u Anp v Fix- u Bhdhlf b Str, ind Bl o VK	92.30.90↔	Stereotaktische Radiochirurgie, nnbez
92.29.69↔	Konst u Anp v Fix- u Bhdhlf b Strahlenth, sonst	92.31.00↔	Radiochirurgie mit Photonen n.n. bez., zerebral
92.29.70↔	BestrahlSim ext Bestrahl u Brachyth, nnbez	92.31.10↔	Radiochirurgie mit Photonen nnbez, extrazerebral
92.29.71↔	BestrSim ext Bestrahl u Brachyth, CT-Sim ext Best	92.32.00↔	Mehrquellige Photon-Radiochirurgie
92.29.72↔	BestrSim ext Bestr u Brachyth, CT-Sim Brachyth	92.32.01↔	Mehrquellige Photon-Radiochirurgie: Gamma-knife
92.29.73↔	BestrSim ext Bestr u Brachyth, Feldf m Sim, o 3D	92.33.00↔	Teilchen-Radiochirurgie
92.29.74↔	BestrSim ext Bestr u Brachyth, Feldf m Sim, m 3D	92.33.01↔	And HochvoltstrTh: Stereotakt Bestr, einzeit, zereb
92.29.79↔	BestrSim ext Bestrahl u Brachyth, sonst	92.33.11↔	And HochvoltstTh: Stereot Bestr, einz, extrazereb
92.29.80↔	BestrPI perk Bestrahl u Brachyth, nnbez	92.39.01↔	And HochvoltstTh: Stereot Bestr, fraktioniert, zereb
92.29.81↔	BestrahlPlan f d intensitätsmod RadioTher	92.39.11↔	And HochvoltstTh: Stereot Bestr, frakt, extrazereb
92.29.82↔	BestrPI perk Best u Brachyth, BestrPI m CT u MRT	92.41↔	Intraoperative Strahlentherapie mit Elektronen

Prozedur R04-3

07.16↔	Biopsie am Thymus	40.19↔	Sonstige diagn Massnahmen an lymphat Strukturen
08.11↔	Biopsie am Augenlid	40.21↔	Exzision eines tiefen zervikalen Lymphknotens
09.11↔	Biopsie der Tränendrüse	40.23↔	Exzision eines axillären Lymphknotens
09.12↔	Biopsie des Tränensacks	40.24↔	Exzision eines inguinalen Lymphknotens
09.19↔	Sonstige diagnostische Massnahmen am Tränensystem	44.15↔	Offene Biopsie am Magen
10.21↔	Biopsie der Konjunktiva	50.12↔	Offene Biopsie an der Leber
11.22↔	Biopsie der Kornea	51.13↔	Offene Biopsie an Gallenblase oder Gallengängen
12.22↔	Biopsie der Iris	52.12↔	Offene Biopsie am Pankreas
12.29↔	So diagnMassnahm alris/Corp cil/Sklera/vord AugKam	76.11↔	Biopsie an Gesichtsschädelknochen
13.90↔	Operation an der Linse, n.a.klass.	77.40↔	Knochenbiopsie, ohne Angabe der Lokalisation
13.91↔	Einsetzen intraokuläre teleskopische Proth	77.41↔	KnochBiops von Skapula, Klav, Rippen und Sternum
14.19↔	So diagnMassnahm a Ret/Chorioid/Glaskrp/hintAugKam	77.42↔	Knochenbiopsie am Humerus
15.01↔	Biopsie an äusserem Augenmuskel oder Sehne	77.43↔	Knochenbiopsie an Radius und Ulna
16.23↔	Biopsie an Orbita und Augapfel	77.44↔	Knochenbiopsie an Karpalia und Metakarpalia
18.01↔	Perforation des Ohrläppchens	77.45↔	Knochenbiopsie am Femur
18.02↔	Inzision am äusseren Gehörgang	77.46↔	Knochenbiopsie an der Patella
18.09↔	Sonstige Inzision am äusseren Ohr	77.47↔	Knochenbiopsie an Tibia und Fibula
20.32↔	Biopsie an Mittel- und Innenohr	77.48↔	Knochenbiopsie an Tarsalia und Metatarsalia
24.11↔	Biopsie am Zahnfleisch	77.49↔	KnochBiops an and näher bez Knoch, ausser GSchK
24.12↔	Biopsie an einer Zahnalveole	80.30↔	Gelenksbiopsie, ohne Angabe der Lokalisation
25.02↔	Offene Biopsie an der Zunge	80.31↔	Gelenksbiopsie an der Schulter
26.12↔	Offene Biopsie an Speicheldrüse oder -gang	80.32↔	Gelenksbiopsie am Ellbogen
27.21↔	Biopsie am knöchernen Gaumen	80.33↔	Gelenksbiopsie am Handgelenk
27.22↔	Biopsie an Uvula und weichem Gaumen	80.34↔	Gelenksbiopsie an Hand und Finger
27.23↔	Biopsie an der Lippe	80.35↔	Gelenksbiopsie an der Hüfte
27.24↔	Biopsie in der Mundhöhle, an nicht bez Struktur	80.36↔	Gelenksbiopsie am Knie
29.12↔	Biopsie am Pharynx	80.37↔	Gelenksbiopsie am Sprunggelenk
31.45↔	Offene Biopsie an Larynx oder Trachea	80.38↔	Gelenksbiopsie an Fuss und Zehen
34.27↔	Biopsie am Zwerchfell	80.39↔	GelBiops an anderer, bezeichneter Lokalisation
38.21↔	Biopsie eines Blutgefässes	83.21↔	Biopsie an den Weichteilen
40.11↔	Biopsie an einer lymphatischen Struktur	85.12↔	Offene Biopsie an der Mamma

ADRG R07

Strahlentherapie bei hämatologischen und soliden Neubildungen, weniger als 9 Bestrahlungen

Prozedur in Tabelle R07-1 und Verweildauer > 1 Tag

DRG R07A

Strahlentherapie bei hämatologischen und soliden Neubildungen, weniger als 9 Bestrahlungen, Alter < 19 Jahre oder mit äusserst schweren CC

Alter < 19 Jahre oder PCCL > 3

DRG R07B

Strahlentherapie bei hämatologischen und soliden Neubildungen, weniger als 9 Bestrahlungen, Alter > 18 Jahre, ohne äusserst schwere CC

Prozedur R07-1

92.21.00↔	Oberflächenstrahlentherapie: n.n.bez.	92.27.79↔	Radioaktive Moulagen, sonstige
92.21.01↔	Oberflächenstrahlenther: Bis 2 Bestrahlungsfelder	92.28.00↔	Injektion oder Instillation von Radioisotopen nnbez
92.21.02↔	OberflächenstrTher: Mehr als 2 Bestrahlungsfelder	92.28.01↔	Instillation off Radionuklide in Gelenke
92.22.00↔	Orthovoltstrahlentherapie: n.n.bez.	92.28.02↔	Radiojodth bis 1,2 GBq ohne rh-TSH
92.22.01↔	Orthovoltstrahlenther: Bis 2 Bestrahlungsfelder	92.28.03↔	Radiojodth bis 1,2 GBq mit rh-TSH
92.22.02↔	Orthovoltstrahlenther: Mehr als 2 Bestrahlungsfelder	92.28.04↔	Radiojodth bis 5 GBq ohne rh-TSH
92.22.11↔	Intraoperative Röntgenstrahlentherapie, bis 300 kV	92.28.05↔	Radiojodth bis 5 GBq mit rh-TSH
92.22.12↔	Intraoperative Röntgenstrahlenther, 300 kV - < 1 MV	92.28.06↔	Radiojodth über 5 GBq ohne rh-TSH
92.22.19↔	Intraoperative Röntgenstrahlentherapie, sonstige	92.28.07↔	Radiojodth über 5 GBq mit rh-TSH
92.23.00↔	Hochvoltstrahlentherapie, n.n.bez.	92.28.20↔	Radioimmuntherapie mit 90Y, parent
92.23.01↔	Telekobaltgerät bis zu 2 Bestrahlungsfelder	92.29.00↔	Brachyther m umschloss Radionukliden, nnbez
92.23.02↔	Telekobaltgerät 3 bis 4 Bestrahlungsfelder	92.29.09↔	Brachytherapie m umschloss Radionukliden, sonst
92.23.03↔	Telekobaltger me a 4 BestrahlFeld od 3D-gep Bestr	92.29.11↔	Interst Brachyth m Impl entf Strahl i e E, nied Dos
92.23.08↔	Hochvoltstrahlentherapie: andere Isotope	92.29.12↔	Interst Brachyth m Impl entf Strahl i e E, gep Dos
92.23.09↔	Telekobaltgerät, Sonstige	92.29.13↔	Interst Brachyth m Impl entf Strahl i e E, ho Dos
92.24.00↔	Teleradiotherapie m Photonen, Linearbeschl, nnbez	92.29.19↔	Interst Brachyth m Impl entf Strahl i e E, sonst
92.24.01↔	Teleradiotherapie m Photonen, Linearbeschl, Grossf	92.29.21↔	Interst Brachyth m Volimpl entf Strahl i m E, nd Dos
92.24.02↔	Teleradiotherapie m Elektr, Linearbeschl, Halbkörp	92.29.22↔	Interst Brachyth m Volimpl entf Strahl i m E, gp Dos
92.24.03↔	Teleradiotherapie m Elektr, Linearbeschl, Ganzkörp	92.29.23↔	Interst Brachyth m Volimpl entf Strahl i m E, ho Dos
92.24.04↔	TeleradTher mit Phot, LinBeschl, IntrOp StrahlTher	92.29.29↔	Interst Brachyth m Volimpl entf Strahl i m E, sonst
92.24.09↔	TeleradTher mit Phot, LinBeschl, sonstige	92.29.31↔	Interst Brachyth m Volimpl entf Strahl, bis 10 Q
92.24.11↔	TeleradTher Phot LinBe bis 2 BestrF: M bildg Einst	92.29.32↔	Interst Brachyth m Volimpl entf Strahl, m a 10 Q
92.24.12↔	TelerTher Phot LiBe me a 2 BeF: M bildgest Einst	92.29.40↔	Brachyth m Oberflächenapplikatoren, nnbez
92.24.13↔	TelerTher Phot LiBe 3-D gepl Best: M bildgest Einst	92.29.49↔	Brachyth m Oberflächenapplikatoren, sonst
92.24.14↔	TeleR Phot intensMod RadTher: M bildgest Einst	92.29.51↔	Entf v umschl Radionukl o inakt Appl unter AnästH
92.24.21↔	TeleR Phot LinBe, bis zu 2 BestrF: Oh bildg Einst	92.29.60↔	Konst u Anp v Fix- u Bhdhlfen b Str, Fix, nnbez
92.24.22↔	TeleR Phot LinBe, me a 2 BestrF: Oh bildg Einst	92.29.61↔	Konst u Anp v Fix- u Bhdhlfen b Str, Fix, einfach
92.24.23↔	TeleR Phot LinBe, 3-D gepl Best: Oh bildg Einst	92.29.62↔	Konst u Anp v Fix- u Bhdhlfen b Str, Fix, mittl SG
92.24.24↔	TeleR Phot LinBe, intMod Radiother: Oh bildg Einst	92.29.63↔	Konst u Anp v Fix- u Bhdhlfen b Str, Fix, komplex
92.25.00↔	Teleradiotherapie m Elektr, Linearbeschl, nnbez	92.29.64↔	Konst u Anp v Fix- u Bhdhlfen b Str, Bhdhlfen
92.25.01↔	Teleradiotherapie m Elektr, Linearbeschl, Grossf	92.29.65↔	Konst u Anp v Fix- u Bhdhlfen b Str, ind Bl o VK
92.25.02↔	Teleradiotherapie m Elektr, Linearbeschl, Halbkörp	92.29.69↔	Konst u Anp v Fix- u Bhdhlfen b Strahlenth, sonst
92.25.03↔	Teleradiotherapie m Elektr, Linearbeschl, Ganzkörp	92.29.70↔	BestrSim ext Bestrahl u Brachyth, nnbez
92.25.04↔	TeleradTher mit Elektr, LinBeschl, IntrOp StrahlTher	92.29.71↔	BestrSim ext Bestrahl u Brachyth, CT-Sim ext Best
92.25.09↔	TeleradTher mit Elektr, LinBeschl, sonstige	92.29.72↔	BestrSim ext Bestr u Brachyth, CT-Sim Brachyth
92.25.11↔	TeleradTher Elektr LinBe, M bildg Einst	92.29.73↔	BestrSim ext Bestr u Brachyth, Feldf m Sim, o 3D
92.25.12↔	TeleradTher Elektr LinBe b 2 BestrF: M bildg Einst	92.29.74↔	BestrSim ext Bestr u Brachyth, Feldf m Sim, m 3D
92.25.13↔	TelerTher Elektr LiBe me a 2 BeF: M bildgest Einst	92.29.79↔	BestrSim ext Bestrahl u Brachyth, sonst
92.25.14↔	TelerTher Elek LiBe 3-D gepl Best: M bildgest Einst	92.29.80↔	BestrPI perk Bestrahl u Brachyth, nnbez
92.25.15↔	TeleR Elektr intensMod RadTher: M bildgest Einst	92.29.81↔	BestrahlPlan f d intensitätsmod RadioTher
92.25.21↔	TeleR Elektr LinBe, bis zu 2 BestrF: Oh bildg Einst	92.29.82↔	BestrPI perk Best u Brachyth, BestrPI m CT u MRT
92.25.22↔	TeleR Elektr LinBe, me a 2 BestrF: Oh bildg Einst	92.29.83↔	BestrPI perk Best u Brachyth, BestrPI Brachyth, mi
92.25.23↔	TeleR Elektr LinBe, 3-D gepl Best: Oh bildg Einst	92.29.84↔	BestrPI perk Best u Brachyth, BestrPI Brachyth, ko
92.25.24↔	TeleR Elek LinBe, intMod Radiother: Oh bildg Einst	92.29.85↔	BestrPI perk Best u Brachyth, BestrPI o ind Dos
92.26↔	Teleradiotherapie mit anderen Partikelstrahlen	92.29.86↔	BestrahlPlan f perkut Bestrahl, m individ Dosisplan
92.27.00↔	Brachytherapie Körperoberfl, so od nnbez ApplikatOrt	92.29.89↔	BestrPI perkutane Bestrahlung u Brachyth, sonst
92.27.10↔	Brachytherapie weibl GeschlOrgane nnbez	92.30.01↔	Stereotaktische Bestrahlung, einzeitig, zerebral
92.27.11↔	Brachytherapie intrauterin	92.30.02↔	Stereotakt Bestrahlung, einzeitig, extrazerebral
92.27.12↔	Brachytherapie intravaginal	92.30.90↔	Stereotaktische Radiochirurgie, nnbez
92.27.13↔	Brachytherapie intrauterin u intravaginal kombiniert	92.31.00↔	Radiochirurgie mit Photonen n.n. bez., zerebral
92.27.21↔	Brachytherapie Körperoberfläche	92.31.10↔	Radiochirurgie mit Photonen nnbez, extrazerebral
92.27.22↔	Brachytherapie intrakavitär	92.32.00↔	Mehrquellige Photon-Radiochirurgie
92.27.23↔	Brachytherapie intraluminal	92.32.01↔	Mehrquellige Photon-Radiochirurgie: Gamma-knife
92.27.30↔	Brachytherapie Gefäss nnbez	92.33.00↔	Teilchen-Radiochirurgie
92.27.31↔	Brachytherapie Koronargefäss	92.33.01↔	And HochvoltstrTh: Stereotakt Bestr, einzeit, zereb
92.27.39↔	Brachytherapie so Gefäss	92.33.11↔	And HochvoltstTh: Stereot Bestr, einz, extrazereb
92.27.70↔	Radioaktive Moulagen, n.n.bez.	92.39.01↔	And HochvoltsTh: Stereot Bestr, fraktioniert, zereb
92.27.71↔	Konstrukt u Applikat v oberfl radioaktiven Moulagen	92.39.11↔	And HochvoltsTh: Stereot Bestr, frakt, extrazereb
92.27.72↔	Konstrukt u Applikat v ni auf d KöOberfl verw Applik	92.41↔	Intraoperative Strahlentherapie mit Elektronen
92.27.73↔	Konstruktion und Applikation von Augenapplikatoren		

ADRG R11**Lymphom und Leukämie mit anderen OR-Prozeduren**

Hauptdiagnose in Tabelle R11-1 und jede OR-Prozedur außer Tabelle R11-2

DRG R11A**Lymphom und Leukämie mit bestimmter OR-Prozedur, mit schweren CC oder mit anderen OR-Prozeduren, mit äußerst schweren CC, Alter > 15 Jahre**

PCCL > 3 oder PCCL > 2 und jede OR-Prozedur außer Tabelle R11-3

DRG R11B**Lymphom und Leukämie mit bestimmter OR-Prozedur, ohne äußerst schwere oder schwere CC oder mit anderen OR-Prozeduren, mit schweren CC**

PCCL > 2 oder jede OR-Prozedur außer Tabelle R11-3

DRG R11C**Lymphom und Leukämie mit anderen OR-Prozeduren ohne äußerst schwere oder schwere CC****Diagnose R11-1**

C26.1	Bösartige Neubildung: Milz	C90.21	Plasmozytom, extramedullär: In kompletter Remission
C46.3	Kaposi-Sarkom Lymphknoten	C91.00	Akute lymphoblastische Leukämie: Ohne Ang einer Remiss
C81.0	Hodgkin-KH [Lymphogranulomat], lymphozeriche Form	C91.01	Akute lymphoblastische Leukämie: In kompletter Remission
C81.1	Hodgkin-KH [Lymphogranulomat], nodulskleros Form	C91.10	Chronische lymphatische Leukämie: Ohne Ang einer Remiss
C81.2	Hodgkin-KH [Lymphogranulomat], gemischtzell Form	C91.11	Chronische lymphatische Leukämie: In kompletter Remiss
C81.3	Hodgkin-KH [Lymphogranulomat], lymphozerarme Form	C91.20	Subakute lymphatische Leukämie: Ohne Ang einer Remiss
C81.7	Sonstige Typen Hodgkin-Krankheit	C91.21	Subakute lymphatische Leukämie: In kompletter Remission
C81.9	Hodgkin-Krankheit, nnbez	C91.30	Prolymphozytäre Leukämie: Ohne Angabe einer Remission
C82.0	Non-Hodgkin-Lymphom, kleinzellig, gekerbt, folliculär	C91.31	Prolymphozytäre Leukämie: In kompletter Remission
C82.1	NHL, gemischt klein-/großzellig, gekerbt, folliculär	C91.40	Haarzellenleukämie: Ohne Angabe einer Remission
C82.2	Non-Hodgkin-Lymphom, großzellig, folliculär	C91.41	Haarzellenleukämie: In kompletter Remission
C82.7	Sonstige Typen folliculäres NHL	C91.50	T-Zellen-Leukämie beim Erwachsenen: OA einer Remiss
C82.9	Folliculäres Non-Hodgkin-Lymphom, nnbez	C91.51	T-Zellen-Leukämie beim Erwachsenen: In kompletter Remiss
C83.0	Non-Hodgkin-Lymphom, kleinzellig (diffus)	C91.70	Sonstige lymphatische Leukämie: Ohne Ang einer Remission
C83.1	Non-Hodgkin-Lymphom, Kleinzellig, gekerbt (diffus)	C91.71	Sonstige lymphatische Leukämie: In kompletter Remission
C83.2	NHL, Gemischt klein-/großzellig (diffus)	C91.90	Lymphatische Leukämie, nnbez: Ohne Ang einer Remission
C83.3	Non-Hodgkin-Lymphom, großzellig (diffus)	C91.91	Lymphatische Leukämie, nnbez: In kompletter Remission
C83.4	Non-Hodgkin-Lymphom, immunoblastisch (diffus)	C92.10	Chronische myeloische Leukämie: Ohne Ang einer Remiss
C83.5	Non-Hodgkin-Lymphom, lymphoblastisch (diffus)	C92.11	Chronische myeloische Leukämie: In kompletter Remission
C83.6	Non-Hodgkin-Lymphom, undifferenziert (diffus)	C92.20	Subakute myeloische Leukämie: Ohne Ang einer Remission
C83.7	Burkitt-Tumor	C92.21	Subakute myeloische Leukämie: In kompletter Remission
C83.8	Sonst Typen diffuses Non-Hodgkin-Lymphom	C92.30	Myelosarkom: Ohne Angabe einer Remission
C83.9	Diffuses Non-Hodgkin-Lymphom, nnbez	C92.31	Myelosarkom: In kompletter Remission
C84.0	Mycosis fungoides	C92.70	Sonstige myeloische Leukämie: Ohne Ang einer Remission
C84.1	Sézary-Syndrom	C92.71	Sonstige myeloische Leukämie: In kompletter Remission
C84.2	T-Zonen-Lymphom	C92.90	Myeloische Leukämie, nnbez: Ohne Ang einer Remission
C84.3	Lymphoepitheloides Lymphom	C92.91	Myeloische Leukämie, nnbez: In kompletter Remission
C84.4	T-Zell-Lymphom, peripher	C93.10	Chronische Monozytenleukämie: Ohne Ang einer Remission
C84.5	Sonst+nnbez T-Zell-Lymphome	C93.11	Chronische Monozytenleukämie: In kompletter Remission
C85.0	Lymphosarkom	C93.20	Subakute Monozytenleukämie: Ohne Ang einer Remission
C85.1	B-Zell-Lymphom, nnbez	C93.21	Subakute Monozytenleukämie: In kompletter Remission
C85.7	Sonst nb Typen Non-Hodgkin-Lymphom	C93.70	Sonstige Monozytenleukämie: Ohne Ang einer Remission
C85.9	Non-Hodgkin-Lymphom, Typ nnbez	C93.71	Sonstige Monozytenleukämie: In kompletter Remission
C88.00	Makroglobulinämie Waldenström: Oh Ang einer Remission	C93.90	Monozytenleukämie, nnbez: Ohne Angabe einer Remission
C88.01	Makroglobulinämie Waldenström: In kompletter Remission	C93.91	Monozytenleukämie, nnbez: In kompletter Remission
C88.10	Alpha-Schwerkettenkrankheit: Oh Ang einer Remission	C94.10	Chronische Erythrämie: Ohne Angabe einer Remission
C88.11	Alpha-Schwerkettenkrankheit: In kompletter Remission	C94.11	Chronische Erythrämie: In kompletter Remission
C88.20	Gamma-Schwerkettenkrankheit: Oh Ang einer Remission	C94.30	Mastzellenleukämie: Ohne Angabe einer Remission
C88.21	Gamma-Schwerkettenkrankheit: In kompletter Remission	C94.31	Mastzellenleukämie: In kompletter Remission
C88.30	Immunproliferative Dünndarmkrankheit: Oh Ang Remission	C94.40	Akute Panmyelose: Ohne Angabe einer Remission
C88.31	Immunproliferative Dünndarmkrankheit: In kompletter Remiss	C94.41	Akute Panmyelose: In kompletter Remission
C88.70	Sonstige bösartige immunproliferative KH: Oh Ang Remiss	C94.50	Akute Myelofibrose: Ohne Angabe einer Remission
C88.71	Sonst bösart immunproliferative KH: In kompletter Remiss	C94.51	Akute Myelofibrose: In kompletter Remission
C88.90	Bösartige immunproliferative KH, nnbez: Oh Ang Remission	C94.70	Sonstige nb Leukämien: Ohne Angabe einer Remission
C88.91	Bösart immunproliferative KH, nnbez: In kompletter Remiss	C94.71	Sonst näher bezeichnete Leukämien: In kompletter Remiss
C90.00	Plasmozytom [Multiples Myelom]: Ohne Ang einer Remiss	C95.00	Akute Leukämie nnbez Zelltyps: Ohne Ang einer Remission
C90.01	Plasmozytom [Multiples Myelom]: In kompletter Remission	C95.01	Akute Leukämie nnbez Zelltyps: In kompletter Remission
C90.10	Plasmazellenleukämie: Ohne Angabe einer Remission	C95.10	Chronische Leukämie nnbez Zelltyps: Oh Ang einer Remiss
C90.11	Plasmazellenleukämie: In kompletter Remission	C95.11	Chronische Leukämie nnbez Zelltyps: In kompletter Remiss
C90.20	Plasmozytom, extramedullär: Ohne Angabe einer Remission	C95.20	Subakute Leukämie nnbez Zelltyps: Ohne Ang einer Remiss

C95.21	Subakute Leukämie nbez Zelltyps: In kompletter Remiss	D46.7	Sonstige myelodysplastische Syndrome
C95.70	Sonstige Leukämie nbez Zelltyps: Ohne Ang einer Remiss	D46.9	Myelodysplastisches Syndrom, nbez
C95.71	Sonstige Leukämie nbez Zelltyps: In kompletter Remission	D47.0	Histiozyten-/Mastzelltumor unsich/unbek Verhalt
C95.90	Leukämie, nicht näher bezeichnet: Ohne Ang einer Remiss	D47.1	Chronische myeloproliferative Krankheit
C95.91	Leukämie, nicht näher bezeichnet: In kompletter Remission	D47.3	Essentielle (hämorrhagische) Thrombozythämie
C96.1	Bösartige Histiocytose	D47.7	So nb NB unsich/unbek Verhalt lymph/blutb/verw Gew
C96.2	Bösartiger Mastzelltumor	D47.9	NB unsich/unbek Verhalt lymph/blutb/verw Gew, nbez
C96.3	Echtes histiozytäres Lymphom	D89.1	Kryoglobulinämie
C96.7	So nb BNB lymphat/blutbildend/verwandtes Gewebe	R77.0	Veränderungen Albumine
C96.9	BNB lymphat/blutbildendes/verwandtes Gew, nbez	R77.1	Veränderungen Globuline
D45	Polycythaemia vera	R77.2	Veränderungen Alpha-Fetoproteins
D46.0	Refraktäre Anämie oh Ringsideroblasten, so bez	R77.8	Sonstige nb Veränderungen Plasmaproteine
D46.1	Refraktäre Anämie m Ringsideroblasten	R77.9	Veränderung Plasmaprotein, nbez
D46.4	Refraktäre Anämie, nbez		

Prozedur R11-2

92.21.00↔	Oberflächenstrahlentherapie: n.n.bez.	92.27.30↔	Brachytherapie Gefäss nbez
92.21.01↔	Oberflächenstrahlenther: Bis 2 Bestrahlungsfelder	92.27.31↔	Brachytherapie Koronargefäss
92.21.02↔	OberflächenstrTher: Mehr als 2 Bestrahlungsfelder	92.27.39↔	Brachytherapie so Gefäss
92.22.00↔	Orthovoltstrahlentherapie: n.n.bez.	92.27.70↔	Radioaktive Moulagen, n.n.bez.
92.22.01↔	Orthovoltstrahlenther: Bis 2 Bestrahlungsfelder	92.27.71↔	Konstrukt u Applikat v oberfl radioaktiven Moulagen
92.22.02↔	Orthovoltstrahlenther: Mehr als 2 Bestrahlungsfelder	92.27.72↔	Konstrukt u Applikat v ni auf d KöOberfl verw Applik
92.22.11↔	Intraoperative Röntgenstrahlentherapie, bis 300 kV	92.27.73↔	Konstruktion und Applikation von Augenapplikatoren
92.22.12↔	Intraoperative Röntgenstrahlenther, 300 kV - < 1 MV	92.27.79↔	Radioaktive Moulagen, sonstige
92.22.19↔	Intraoperative Röntgenstrahlentherapie, sonstige	92.28.00↔	Injektion oder Instillation von Radioisotopen nbez
92.23.00↔	Hochvoltstrahlentherapie, n.n.bez.	92.28.01↔	Instillation off Radionuklide in Gelenke
92.23.01↔	Telekobaltgerät bis zu 2 Bestrahlungsfelder	92.28.02↔	Radiojodth bis 1,2 GBq ohne rh-TSH
92.23.02↔	Telekobaltgerät 3 bis 4 Bestrahlungsfelder	92.28.03↔	Radiojodth bis 1,2 GBq mit rh-TSH
92.23.03↔	Telekobaltger me a 4 BestrahlFeld od 3D-gep Bestr	92.28.04↔	Radiojodth bis 5 GBq ohne rh-TSH
92.23.08↔	Hochvoltstrahlentherapie: andere Isotope	92.28.05↔	Radiojodth bis 5 GBq mit rh-TSH
92.23.09↔	Telekobaltgerät, Sonstige	92.28.06↔	Radiojodth über 5 GBq ohne rh-TSH
92.24.00↔	Teleradiotherapie m Photonen, Linearbeschl, nbez	92.28.07↔	Radiojodth über 5 GBq mit rh-TSH
92.24.01↔	Teleradiotherapie m Photonen, Linearbeschl, Grossf	92.28.20↔	Radioimmuntherapie mit 90Y, parent
92.24.02↔	Teleradiotherapie m Elektr, Linearbeschl, Halbkörp	92.29.00↔	Brachyther m umschloss Radionukliden, nbez
92.24.03↔	Teleradiotherapie m Elektr, Linearbeschl, Ganzkörp	92.29.09↔	Brachytherapie m umschloss Radionukliden, sonst
92.24.04↔	TeleradTher mit Phot, LinBeschl, IntrOp StrahlTher	92.29.11↔	Interst Brachyth m Impl entf Strahl i e E, nied Dos
92.24.09↔	TeleradTher mit Phot, LinBeschl, sonstige	92.29.12↔	Interst Brachyth m Impl entf Strahl i e E, gep Dos
92.24.11↔	TeleradTher Phot LinBe bis 2 BestrF: M bildg Einst	92.29.13↔	Interst Brachyth m Impl entf Strahl i e E, ho Dos
92.24.12↔	TelerTher Phot LiBe me a 2 BeF: M bildgest Einst	92.29.19↔	Interst Brachyth m Impl entf Strahl i e E, sonst
92.24.13↔	TelerTher Phot LiBe 3-D gepl Best: M bildgest Einst	92.29.21↔	Interst Brachyth m Volimpl entf Strahl i m E, nd Dos
92.24.14↔	TeleR Phot intensMod RadTher: M bildgest Einst	92.29.22↔	Interst Brachyth m Volimpl entf Strahl i m E, gp Dos
92.24.21↔	TeleR Phot LinBe, bis zu 2 BestrF: Oh bildg Einst	92.29.23↔	Interst Brachyth m Volimpl entf Strahl i m E, ho Dos
92.24.22↔	TeleR Phot LinBe, me a 2 BestrF: Oh bildg Einst	92.29.29↔	Interst Brachyth m Volimpl entf Strahl i m E, sonst
92.24.23↔	TeleR Phot LinBe, 3-D gepl Best: Oh bildg Einst	92.29.31↔	Interst Brachyth m Volimpl entf Strahl, bis 10 Q
92.24.24↔	TeleR Phot LinBe, intMod Radiother: Oh bildg Einst	92.29.32↔	Interst Brachyth m Volimpl entf Strahl, m a 10 Q
92.25.00↔	Teleradiotherapie m Elektr, Linearbeschl, nbez	92.29.40↔	Brachyth m Oberflächenapplikatoren, nbez
92.25.01↔	Teleradiotherapie m Elektr, Linearbeschl, Grossf	92.29.49↔	Brachyth m Oberflächenapplikatoren, sonst
92.25.02↔	Teleradiotherapie m Elektr, Linearbeschl, Halbkörp	92.29.51↔	Entf v umschl Radionukl o inakt Appl unter Anästh
92.25.03↔	Teleradiotherapie m Elektr, Linearbeschl, Ganzkörp	92.29.60↔	Konst u Anp v Fix- u Bhdhlfen b Str, Fix, nbez
92.25.04↔	TeleradTher mit Elektr, LinBeschl, IntrOp StrahlTher	92.29.61↔	Konst u Anp v Fix- u Bhdhlfen b Str, Fix, einfach
92.25.09↔	TeleradTher mit Elektr, LinBeschl, sonstige	92.29.62↔	Konst u Anp v Fix- u Bhdhlfen b Str, Fix, mittl SG
92.25.11↔	TeleradTher Elektr LinBe, M bildg Einst	92.29.63↔	Konst u Anp v Fix- u Bhdhlfen b Str, Fix, komplex
92.25.12↔	TeleradTher Elektr LinBe b 2 BestrF: M bildg Einst	92.29.64↔	Konst u Anp v Fix- u Bhdhlfen b Str, Bhdhlfen
92.25.13↔	TelerTher Elektr LiBe me a 2 BeF: M bildgest Einst	92.29.65↔	Konst u Anp v Fix- u Bhdhlfen b Str, ind BI o VK
92.25.14↔	TelerTher Elek LiBe 3-D gepl Best: M bildgest Einst	92.29.69↔	Konst u Anp v Fix- u Bhdhlfen b Strahlenther, sonst
92.25.15↔	TeleR Elektr intensMod RadTher: M bildgest Einst	92.29.70↔	BestrahlSim ext Bestrahl u Brachyth, nbez
92.25.21↔	TeleR Elektr LinBe, bis zu 2 BestrF: Oh bildg Einst	92.29.71↔	BestrSim ext Bestrahl u Brachyth, CT-Sim ext Best
92.25.22↔	TeleR Elektr LinBe, me a 2 BestrF: Oh bildg Einst	92.29.72↔	BestrSim ext Bestr u Brachyth, CT-Sim Brachyth
92.25.23↔	TeleR Elektr LinBe, 3-D gepl Best: Oh bildg Einst	92.29.73↔	BestrSim ext Bestr u Brachyth, Feldf m Sim, o 3D
92.25.24↔	TeleR Elek LinBe, intMod Radiother: Oh bildg Einst	92.29.74↔	BestrSim ext Bestr u Brachyth, Feldf m Sim, m 3D
92.26↔	Teleradiotherapie mit anderen Partikelstrahlen	92.29.79↔	BestrSim ext Bestrahl u Brachyth, sonst
92.27.00↔	Brachytherapie Körperoberfl, so od nbez ApplikatOrt	92.29.80↔	BestrPI perk Bestrahl u Brachyth, nbez
92.27.10↔	Brachytherapie weibl GeschlOrgane nbez	92.29.81↔	BestrahlPlan f d intensitätsmod RadioTher
92.27.11↔	Brachytherapie intrauterin	92.29.82↔	BestrPI perk Best u Brachyth, BestrPI m CT u MRT
92.27.12↔	Brachytherapie intravaginal	92.29.83↔	BestrPI perk Best u Brachyth, BestrPI Brachyth, mi
92.27.13↔	Brachytherapie intrauterin u intravaginal kombiniert	92.29.84↔	BestrPI perk Best u Brachyth, BestrPI Brachyth, ko
92.27.21↔	Brachytherapie Körperoberfläche	92.29.85↔	BestrPI perk Best u Brachyth, BestrPI o ind Dos
92.27.22↔	Brachytherapie intrakavitär	92.29.86↔	BestrahlPlan f perkut Bestrahl, m individ Dosisplan
92.27.23↔	Brachytherapie intraluminal	92.29.89↔	BestrPI perkutane Bestrahlung u Brachyth, sonst

92.30.01↔	Stereotaktische Bestrahlung, einzeitig, zerebral	92.33.00↔	Teilchen-Radiochirurgie
92.30.02↔	Stereotakt Bestrahlung, einzeitig, extrazerebral	92.33.01↔	And HochvoltstTh: Stereotakt Bestr, einzeit, zereb
92.30.90↔	Stereotaktische Radiochirurgie, nnbez	92.33.11↔	And HochvoltstTh: Stereot Bestr, einz, extrazereb
92.31.00↔	Radiochirurgie mit Photonen n.n. bez., zerebral	92.39.01↔	And HochvoltstTh: Stereot Bestr, fraktioniert, zereb
92.31.10↔	Radiochirurgie mit Photonen nnbez, extrazerebral	92.39.11↔	And HochvoltstTh: Stereot Bestr, frakt, extrazereb
92.32.00↔	Mehrquellige Photon-Radiochirurgie	92.41↔	Intraoperative Strahlentherapie mit Elektronen
92.32.01↔	Mehrquellige Photon-Radiochirurgie: Gamma-knife		

Prozedur R11-3

07.16↔	Biopsie am Thymus	40.19↔	Sonstige diagn Massnahmen an lymphat Strukturen
08.11↔	Biopsie am Augenlid	40.21↔	Exzision eines tiefen zervikalen Lymphknotens
09.11↔	Biopsie der Tränendrüse	40.23↔	Exzision eines axillären Lymphknotens
09.12↔	Biopsie des Tränensacks	40.24↔	Exzision eines inguinalen Lymphknotens
09.19↔	Sonstige diagnostische Massnahmen am Tränensystem	44.15↔	Offene Biopsie am Magen
10.21↔	Biopsie der Konjunktiva	50.12↔	Offene Biopsie an der Leber
11.22↔	Biopsie der Kornea	51.13↔	Offene Biopsie an Gallenblase oder Gallengängen
12.22↔	Biopsie der Iris	52.12↔	Offene Biopsie am Pankreas
12.29↔	So diagnMassnahm alris/Corp cil/Sklera/vord AugKam	76.11↔	Biopsie an Gesichtsschädelknochen
13.90↔	Operation an der Linse, n.a.klass.	77.40↔	Knochenbiopsie, ohne Angabe der Lokalisation
13.91↔	Einsetzen intraokuläre teleskopische Proth	77.41↔	KnochBiops von Skapula, Klav, Rippen und Sternum
14.19↔	So diagnMassnahm a Ret/Chorioid/Glaskrp/hintAugKam	77.42↔	Knochenbiopsie am Humerus
15.01↔	Biopsie an äusserem Augenmuskel oder Sehne	77.43↔	Knochenbiopsie an Radius und Ulna
16.23↔	Biopsie an Orbita und Augapfel	77.44↔	Knochenbiopsie an Karpalia und Metakaralia
18.01↔	Perforation des Ohrläppchens	77.45↔	Knochenbiopsie am Femur
18.02↔	Inzision am äusseren Gehörgang	77.46↔	Knochenbiopsie an der Patella
18.09↔	Sonstige Inzision am äusseren Ohr	77.47↔	Knochenbiopsie an Tibia und Fibula
20.32↔	Biopsie an Mittel- und Innenohr	77.48↔	Knochenbiopsie an Tarsalia und Metatarsalia
24.11↔	Biopsie am Zahnfleisch	77.49↔	KnochBiops an and näher bez Knoch, ausser GSchK
24.12↔	Biopsie an einer Zahnalveole	80.30↔	Gelenksbiopsie, ohne Angabe der Lokalisation
25.02↔	Offene Biopsie an der Zunge	80.31↔	Gelenksbiopsie an der Schulter
26.12↔	Offene Biopsie an Speicheldrüse oder -gang	80.32↔	Gelenksbiopsie am Ellbogen
27.21↔	Biopsie am knöchernen Gaumen	80.33↔	Gelenksbiopsie am Handgelenk
27.22↔	Biopsie an Uvula und weichem Gaumen	80.34↔	Gelenksbiopsie an Hand und Finger
27.23↔	Biopsie an der Lippe	80.35↔	Gelenksbiopsie an der Hüfte
27.24↔	Biopsie in der Mundhöhle, an nicht bez Struktur	80.36↔	Gelenksbiopsie am Knie
29.12↔	Biopsie am Pharynx	80.37↔	Gelenksbiopsie am Sprunggelenk
31.45↔	Offene Biopsie an Larynx oder Trachea	80.38↔	Gelenksbiopsie an Fuss und Zehen
34.27↔	Biopsie am Zwerchfell	80.39↔	GelBiops an anderer, bezeichneter Lokalisation
38.21↔	Biopsie eines Blutgefässes	83.21↔	Biopsie an den Weichteilen
40.11↔	Biopsie an einer lymphatischen Struktur	85.12↔	Offene Biopsie an der Mamma

ADRG R12

Andere hämatologische und solide Neubildungen mit großen OR-Prozeduren

Hauptdiagnose in Tabelle R12-1 und Prozedur in Tabelle R12-2

DRG R12A

Andere hämatologische und solide Neubildungen mit großen OR-Prozeduren, mit äußerst schweren CC, ohne komplexe OR-Prozedur

PCCL > 3

DRG R12B

Andere hämatologische und solide Neubildungen mit großen OR-Prozeduren ohne äußerst schwere CC, mit komplexer OR-Prozedur

Komplexe OR-Prozeduren oder Prozedur in Tabelle R12-3 oder Prozedur in Tabelle R12-4

DRG R12C

Andere hämatologische und solide Neubildungen mit großen OR-Prozeduren ohne äußerst schwere CC, ohne komplexe OR-Prozedur

Diagnose R12-1

C37	Bösartige Neubildung des Thymus	C77.1	Sekundäre u nnbez BNB: Intrathorakale Lymphknoten
C48.0	Bösartige Neubildung: Retroperitoneum	C77.2	Sekundäre u nnbez BNB: Intraabdominale Lymphknoten
C76.4	BNB ungenau bezeichneter Lok: Obere Extremität	C77.3	Sek u nnbez BNB: Axill Lymphkn u Lymphkn obere Extrem
C76.5	BNB ungenau bezeichneter Lok: Untere Extremität	C77.4	Sek u nnbez BNB: Inguin Lymphkn u Lymphkn unt Extrem
C76.7	BNB: Sonstige ungenau bezeichnete Lokalisationen	C77.5	Sekundäre u nnbez BNB: Intrapelvine Lymphknoten
C76.8	BNB: Sonst u ungenau bez Lok, mehr Teilber überlapp	C77.8	Sekundäre u nnbez BNB: Lymphknoten mehrerer Regionen
C77.0	Sekundäre u nnbez BNB: Lymphknoten Kopf/ Gesicht/ Hals	C77.9	Sekundäre u nnbez BNB: Lymphknoten, nnbez

C79.83	Sekundäre bösartige Neubildung des Perikards	C96.0	Abt-Letterer-Siwe-Krankheit
C79.84	Sonstige sekundäre bösartige Neubildung des Herzens	D09.3	Carcinoma in situ Schilddrüse/so endokrine Drüsen
C79.88	Sekundäre bösartige Neubildung sonstiger nb Lokalisationen	D09.7	Carcinoma in situ sonst nb Lokalisationen
C80	Bösartige Neubildung ohne Angabe der Lokalisation	D09.9	Carcinoma in situ, nnbez
C92.00	Akute myeloische Leukämie: Ohne Angabe einer Remission	D19.7	Gutart Neubild mesotheliales Gewebe, sonst Lok
C92.01	Akute myeloische Leukämie: In kompletter Remission	D19.9	Gutart Neubildung mesotheliales Gewebe, nnbez
C92.40	Akute promyelozytäre Leukämie: Ohne Ang einer Remission	D36.7	Gutartige Neubildung sonstige nb Lok
C92.41	Akute promyelozytäre Leukämie: In kompletter Remission	D36.9	Gutartige Neubildung nnbez Lokalisation
C92.50	Akute myelomonozytäre Leukämie: Ohne Ang einer Remiss	D46.2	Refraktäre Anämie m Blastenüberschuß
C92.51	Akute myelomonozytäre Leukämie: In kompletter Remission	D46.3	Refraktäre Anämie m Blastenübersch in Transformation
C93.00	Akute Monozytenleukämie: Ohne Angabe einer Remission	D48.7	NB unsich/unbek Verhalt sonst nb Lok
C93.01	Akute Monozytenleukämie: In kompletter Remission	D48.9	NB unsich/unbek Verhalt, nnbez
C94.00	Akute Erythämie u Erythroleukämie: Oh Ang einer Remiss	Q85.8	Sonstige Phakomatosen, aonkl
C94.01	Akute Erythämie u Erythroleukämie: In kompletter Remiss	Q85.9	Phakomatose, nnbez
C94.20	Akute Megakaryoblastenleukämie: Ohne Ang einer Remiss	Z03.1	Beobachtung b Verdacht auf BNB
C94.21	Akute Megakaryoblastenleukämie: In kompletter Remission		

Prozedur R12-2

01.10↔	Monitoring des intrakraniellen Drucks	03.02↔	Relaminektomie
01.12↔	Offene Biopsie an den Hirnhäuten	03.09↔	Sonstige Exploration und Dekompr am Spinalkanal
01.13↔	Geschl [perkutane] [Nadel-] Biopsie am Gehirn	03.1↔	Durchtrennung einer intraspinalen Nervenwurzel
01.14↔	Offene Biopsie am Gehirn	03.21↔	Perkutane Chordotomie
01.15↔	Biopsie am Schädel	03.29↔	Sonstige Chordotomie
01.16↔	Monitoring der zerebralen Sauerstoffsättigung	03.32↔	Biopsie an Rückenmark oder Rückenmarkshäuten
01.17↔	Monitoring der Gehirntemperatur	03.39↔	So diagn Massnahm an RM und Strukt des Spinalkan
01.21↔	Inzision und Drainage an den kranialen Sinus	03.4↔	Exzision oder Destr einer Läsion an RM oder RMHaut
01.22↔	Entfernen der Elektrode(n) eines intrakr Neurostim	03.53↔	Reposition einer Wirbelfraktur
01.23↔	Rekraniotomie	03.59↔	Sonstige plast Reko und OP an Strukt des Spinalkan
01.24↔	Sonstige Kraniotomie	03.6↔	Lösung von Adhäsionen an Rückenmark und NervWurzel
01.25↔	Sonstige Kraniektomie	03.71↔	Subarachnoido-peritonealer Shunt am Spinalkanal
01.26↔	Einsetzen eines Katheters in Schädelhöhle	03.72↔	Subarachnoido-ureteraler Shunt am Spinalkanal
01.28↔	Einsetzen von intrakraniellen Kathetern	03.79↔	Sonstiger Shunt am Spinalkanal
01.31↔	Inzision an den Hirnhäuten	03.93↔	Implant o Ersetz der Elektrode(n) e spin Neurostim
01.32↔	Lobotomie und Traktotomie	03.96↔	Perkutane Denervierung einer Facette
01.39↔	Sonstige Inzision am Gehirn	03.97↔	Revision eines Shunts an den Rückenmarkshäuten
01.41↔	Operationen am Thalamus	03.99↔	Sonstige Operation an RM und Strukt des Spinalkan
01.42↔	Operationen am Globus pallidum	04.01↔	Exzision eines Akustikusneurinoms
01.51↔	Exzision von Läsion oder Gewebe an den Hirnhäuten	07.13↔	Biopsie an der Hypophyse, transfrontaler Zugang
01.52↔	Hemisphärektomie	07.16↔	Biopsie am Thymus
01.53↔	Lobektomie am Gehirn	07.17↔	Biopsie am Corpus pineale
01.59↔	So Exz oder Destr von Läsion oder Gewebe am Gehirn	07.61↔	Partielle Exzision der Hypoph, transfront Zugang
01.6↔	Exzision einer Läsion am Schädel	07.62↔	Part Exzision an der Hypoph, transspnen Zugang
02.01↔	Eröffnen einer Schädelnaht	07.63↔	Part Exz an der Hypoph, nicht näher bez Zugang
02.02↔	Elevation von Frakturfragmenten vom Schädel	07.64↔	Totale Exzision der Hypophyse, transfront Zugang
02.03↔	Bildung eines Schädelknochenlappens	07.65↔	Totale Exzision der Hypophyse, transspnen Zugang
02.04↔	Knochentransplantation an den Schädel	07.68↔	Totale Exz der Hypoph, anderer näher bez Zugang
02.05↔	Einsetzen einer Schädelknochenplatte	07.69↔	Totale Exzision der Hypoph, nicht näher bez Zugang
02.06↔	Sonstige Osteoplastik am Schädel	07.80↔	Thymektomie, n.n.bez.
02.07↔	Entfernen einer Schädelknochenplatte	07.81↔	Sonstige partielle Exzision am Thymus
02.11↔	Einfache Naht an der Dura mater des Gehirns	07.82↔	Sonstige totale Exzision des Thymus
02.12↔	Sonstige Rekonstruktion an den Hirnhäuten	07.83↔	Thorakoskopische partielle Exzision am Thymus
02.13↔	Ligatur eines Gefässes der Hirnhäute	07.84↔	Thorakoskopische totale Exzision des Thymus
02.14↔	Exzision am Plexus chorioideus	07.91↔	Exploration im Gebiet des Thymus
02.2↔	Ventrikulostomie	07.92↔	Sonstige Inzision am Thymus
02.31↔	Ventrikelschunt zu Strukturen in Kopf und Hals	07.93↔	Plastische Rekonstruktion am Thymus
02.32↔	Ventrikelschunt zum Kreislaufsystem	07.95↔	Thorakoskopische Inzision am Thymus
02.33↔	Ventrikelschunt zur Thoraxhöhle	07.98↔	So u nnbez thorakoskopische Operationen Thymus
02.34↔	Ventrikelschunt zu Bauchhöhle und Bauchorganen	07.99↔	Sonstige und nicht näher bezeichnete Operationen am Thymus
02.35↔	Ventrikelschunt zum Harnwegssystem	18.71↔	Ohrmuschelaufbau
02.39↔	Sonstige OP zum Einrichten einer VentriDrain	20.99↔	Sonstige Operationen an Innen- und Mittelohr
02.41↔	Spülung und Exploration eines Ventrikelschunts	30.4↔	Radikale Laryngektomie
02.42↔	Ersetzen eines Ventrikelschunts	31.73↔	Verschluss einer anderen trachealen Fistel
02.43↔	Entfernen eines Ventrikelschunts	32.20↔	Thorakoskopische Exzision von Läs od Gew Lunge
02.91↔	Lösung von kortikalen Adhäsionen	32.21↔	Plikatur einer Emphysemlase
02.92↔	Plastische Rekonstruktion am Gehirn	32.22↔	Chirurgische Lungenvolumenreduktion
02.93↔	Implant o Ersetz d Elektrode(n) e intrakr Neurostim	32.23↔	Offene Exzision von Läsion Lunge
02.96↔	Einsetzen einer sphenoidalen Elektrode	32.25↔	Thorakoskopische Exzision von Läsion Lunge
02.99↔	Sonstige Operation an Schädel, Gehirn und Hirnh	32.26↔	Sonstige Exzision von Läsion Lunge
03.01↔	Entfernen eines Fremdkörpers vom Spinalkanal	32.28↔	Endosk Exz oder Destr von Läs oder Gew an der Lu

32.29↔	So lok Exz oder Destr von Läs oder Gew an der Lu	42.51↔	Intrathorakale Ösophagoösophagostomie
33.28↔	Offene Lungenbiopsie	42.52↔	Intrathorakale Ösophagogastrostomie
34.02↔	Probethorakotomie	42.53↔	Intrathor ÖsophAnast mit IntPos von Dünndarm
34.03↔	Rethorakotomie	42.54↔	Sonstige intrathorakale Ösophagoenterostomie
34.1↔	Inzision des Mediastinums	42.55↔	Intrathor ÖsophAnast mit IntPos von Dickdarm
34.22↔	Mediastinoskopie	42.56↔	Sonstige intrathorakale Ösophagokolostomie
34.26↔	Offene Biopsie am Mediastinum	42.58↔	Intrathor ÖsophAnast mit anderer Interposition
34.27↔	Biopsie am Zwerchfell	42.59↔	Sonstige intrathorakale Ösophagusanastomose
34.3↔	Exz oder Destr von Läsion oder Gewebe des Mdst	42.61↔	Prästernale Ösophagoösophagostomie
34.4↔	Exzision oder Destr einer Läsion an der Brustwand	42.62↔	Prästernale Ösophagogastrostomie
34.51↔	Dekortikation der Lunge	42.63↔	Prästernale ÖsophAnast mit IntPos von Dünndarm
34.52↔	Thorakoskopische Dekortikation der Lunge	42.64↔	Sonstige prästernale Ösophagoenterostomie
34.59↔	Sonstige Exzision an der Pleura	42.65↔	Prästernale ÖsophAnast mit IntPos von Dickdarm
34.6↔	Pleurodesse	42.66↔	Sonstige prästernale Ösophagokolostomie
34.85↔	Implantation eines Zwerchfellschrittmachers	42.68↔	Sonstige prästernale ÖsophAnast mit Interposition
34.89↔	Sonstige Operationen am Zwerchfell	42.69↔	Sonstige prästernale Ösophagusanastomose
37.12↔	Perikardiotomie	42.7↔	Ösophagomyotomie
37.24↔	Perikardbiopsie	42.81↔	Einsetzen eines permanenten Tubus in den Ösophagus
37.25↔	Herzbiopsie	42.82↔	Naht einer Ösophagus-Verletzung
37.31↔	Perikardektomie	42.83↔	Verschluss einer Ösophagostomie
38.01↔	Inzision von intrakraniellen Gefässen	42.85↔	Plastische Rekonstruktion an einer ÖsophSten
38.08↔	Inzision von Arterien der unteren Extremität	42.87↔	Sonstiges Transplantat am Ösophagus
38.31↔	Resektion von intrakr Gefässen mit Anastomose	42.89↔	Sonstige Rekonstruktion am Ösophagus
38.51↔	Ligatur und Stripping von intrakraniellen Varizen	43.0↔	Gastrotomie
38.61↔	Sonstige Exzision von intrakraniellen Gefässen	43.5↔	Partielle Gastrekt mit Anastomose zum Ösophagus
38.81↔	Sonstiger chir Verschluss von intrakr Gefässen	43.6↔	Partielle Gastrektomie mit Anastomose zum Duodenum
39.49↔	Sonstige Revision nach vaskulärem Eingriff	43.7↔	Partielle Gastrektomie mit Anastomose zum Jejunum
39.55↔	Reimplantation eines aberrierenden Nierengefässes	43.81↔	Partielle Gastrektomie mit Dünndarmtransposition
39.59↔	Sonstige plastische Rekonstruktion eines Gefässes	43.89↔	Sonstige partielle Gastrektomie
39.8↔	Operat Glomus caroticum, Sinus caroticus u and Paragangli	43.91↔	Totale Gastrektomie mit intestinaler Interposition
39.91↔	Freilegung eines Gefässes	43.99↔	Sonstige totale Gastrektomie
40.29↔	Einfache Exzision einer anderen lymphat Struktur	44.11↔	Transabdominale Gastroskopie
40.3↔	Exzision von regionalen Lymphknoten	44.29↔	Sonstige Pyloroplastik
40.40↔	Radikale Neck dissection, n.n.bez.	44.31↔	Hoher Magen-Bypass
40.41↔	Radikale unilaterale Neck dissection	44.38↔	Laparoskopische Gastroenterostomie
40.42↔	Radikale bilaterale Neck dissection	44.39↔	Sonstige Gastroenterostomie
40.50↔	Radikale Exzision von Lymphknoten, n.n.bez.	44.5↔	Revision einer Magenanastomose
40.51↔	Radikale Exzision von axillären Lymphknoten	45.01↔	Inzision am Duodenum
40.52↔	Radikale Exzision von periaortalen Lymphknoten	45.02↔	Sonstige Inzision am Dünndarm
40.53↔	Radikale Exzision von iliakalen Lymphknoten	45.03↔	Inzision am Dickdarm
40.54↔	Radikale Exzision der Leistengegend	45.11↔	Transabdominale Endoskopie am Dünndarm
40.59↔	Radikale Exzision anderer Lymphknoten	45.27↔	Intestinale Biopsie an nicht näher bez Stelle
40.62↔	Fistulierung des Ductus thoracicus	45.31↔	Sonstige lokale Exzision einer Läsion im Duodenum
40.63↔	Verschluss einer Fistel des Ductus thoracicus	45.32↔	Sonstige Destruktion einer Läsion im Duodenum
40.64↔	Ligatur des Ductus thoracicus	45.33↔	Lok Exz von Läsion oder Gewebe im Dünnd, auss Duod
40.69↔	Sonstige Operationen am Ductus thoracicus	45.34↔	Sonstige Destr einer Läsion im Dünnd, ausser Duod
40.9↔	Sonstige Operationen an lymphatischen Strukturen	45.41↔	Lokale Exzision von Läsion oder Gewebe im Dickdarm
41.2↔	Splenotomie	45.49↔	Sonstige Destruktion einer Läsion im Dickdarm
41.33↔	Offene Milzbiopsie	45.61↔	Multiple Segmentresektion am Dünndarm
41.41↔	Marsupialisation einer Milzzyste	45.62↔	Sonstige Teilresektion am Dünndarm
41.42↔	Exzision von Läsion oder Gewebe der Milz	45.63↔	Totalexstirpation des Dünndarms
41.43↔	Partielle Splenektomie	45.71↔	Multiple Segmentresektion am Dickdarm
41.5↔	Totale Splenektomie	45.72↔	Zäkumresektion
41.93↔	Exzision einer akzessorischen Milz	45.73↔	Hemikolektomie rechts
41.94↔	Milztransplantation	45.74↔	Resektion des Colon transversum
41.95↔	Plastische Rekonstruktion an der Milz	45.75↔	Hemikolektomie links
41.99↔	Sonstige Operationen an der Milz	45.76↔	Sigmoidektomie
42.01↔	Inzision einer Ösophagealmembran	45.79↔	Sonstige Teilresektion am Dickdarm
42.09↔	Andere Inzision am Ösophagus	45.8↔	Totale intraabdominelle Kolektomie
42.10↔	Ösophagostomie, n.n.bez.	45.90↔	Intestinale Anastomose, n.n.bez.
42.11↔	Zervikale Ösophagostomie	45.91↔	Dünndarm-Dünndarm-Anastomose
42.12↔	Exteriorisation einer ösophagealen Tasche	45.92↔	Anastomose des Dünndarms zum Rektumstumpf
42.19↔	Sonstige Fistulisierung des Ösophagus nach aussen	45.93↔	Sonstige Dünndarm-Dickdarm-Anastomose
42.25↔	Offene Biopsie am Ösophagus	45.94↔	Dickdarm-Dickdarm-Anastomose
42.31↔	Lokale Exzision eines Ösophagus-Divertikels	45.95↔	Anastomose zum Anus
42.32↔	Lok Exz von and Läsion oder Gewebe aus dem Ösoph	46.01↔	Exteriorisation des Dünndarms
42.39↔	So Destr von Läsion oder Gewebe aus dem Ösoph	46.02↔	Resektion eines exteriorisierten Dünndarmsegments
42.40↔	Ösophagektomie, n.n.bez.	46.03↔	Exteriorisation des Dickdarms
42.41↔	Partielle Ösophagektomie	46.10↔	Kolostomie, n.n.bez.
42.42↔	Totale Ösophagektomie	46.11↔	Temporäre Kolostomie

46.13↔	Permanente Kolostomie	54.23↔	Biopsie am Peritoneum
46.14↔	Verzögerte Eröffnung einer Kolostomie	54.3↔	Exz o Destr von Läs o Gew an Bauchw o Nabel
46.20↔	Ileostomie, n.n.bez.	54.4↔	Exzision oder Destruktion von Peritonealgewebe
46.21↔	Temporäre Ileostomie	54.61↔	Wiederverschl einer postop abdominalen Wunddehisz
46.22↔	Kontinente Ileostomie	54.62↔	Verzögerter Verschluss einer gran AbdWund
46.23↔	Sonstige permanente Ileostomie	54.63↔	Sonstige Naht an der Bauchwand
46.24↔	Verzögerte Eröffnung einer Ileostomie	54.64↔	Naht am Peritoneum
46.31↔	Verzögerte Eröffnung einer anderen Enterostomie	54.72↔	Sonstige Rekonstruktion an der Bauchwand
46.39↔	Sonstige Enterostomie	54.73↔	Sonstige Rekonstruktion am Peritoneum
46.41↔	Revision eines Dünndarm-Stomas	54.74↔	Sonstige Rekonstruktion am Omentum
46.42↔	Plastische Reko an einer PerikolostomHern	54.75↔	Sonstige Rekonstruktion am Mesenterium
46.43↔	Sonstige Revision eines künstlichen Dickdarstomas	54.92↔	Entfernen eines Fremdkörpers aus der PeritHöhl
46.62↔	Sonstige Fixierung des Dünndarms	54.94↔	Formung eines peritoneovaskulären Shunts
46.64↔	Sonstige Fixierung des Dickdarms	54.95↔	Inzision des Peritoneums
46.79↔	Sonstige Rekonstruktion am Darm	54.99↔	Sonstige Operationen in der Abdominal-Region
46.80↔	Intra-abdominale Manipulation am Darm, n.n.bez.	55.01↔	Nephrotomie
46.81↔	Intra-abdominale Manipulation am Dünndarm	55.11↔	Pyelotomie
46.82↔	Intra-abdominale Manipulation am Dickarm	55.12↔	Pyelostomie
46.85↔	Dilatation des Darms	55.24↔	Offene Nierenbiopsie
46.91↔	Myotomie am Colon sigmoideum	55.81↔	Naht einer Rissverletzung an der Niere
46.92↔	Myotomie am übrigen Kolon, ausser Sigmoid	55.84↔	Reposition einer Nierenstiel-Torsion
46.97↔	Darmtransplantation	56.51↔	Aufbau einer kutanen Ureteroileostomie
46.99↔	Sonstige Operationen am Darm	56.52↔	Revision einer kutanen Ureteroileostomie
48.1↔	Proktostomie	56.61↔	Aufbau einer anderen kutanen Ureterostomie
48.41↔	Submuköse Rektumresektion nach Soave	56.62↔	Revision einer anderen kutanen Ureterostomie
48.49↔	Sonstige Rektumresektion mit Durchzugsverfahren	56.71↔	Harnableitung in den Darm
48.5↔	Abdominoperineale Rektumresektion	56.72↔	Revision einer ureterointestinalen Anastomose
48.61↔	Transsakrale Rektosigmoidektomie	56.75↔	Transureteroureterostomie
48.62↔	Anteriore RektRes mit gleichzeitiger Kolostomie	56.83↔	Verschluss einer Ureterostomie
48.63↔	Sonstige anteriore Rektumresektion	56.84↔	Verschluss einer anderen Ureterfistel
48.64↔	Posteriore Rektumresektion	56.92↔	Implantation eines elektronischen UretStim
48.65↔	Rektumresektion nach Duhamel	56.93↔	Ersetzen eines elektronischen Ureterstimulators
48.69↔	Sonstige Rektumresektion	56.99↔	Sonstige Operationen an einem Ureter
48.74↔	Rektorektostomie	57.12↔	Lösung von intralum Adhäs mit Inzis an der Harnbl
50.12↔	Offene Biopsie an der Leber	57.21↔	Vesikostomie
50.14↔	Laparoskopische Leberbiopsie	57.22↔	Revision einer Vesikostomie
51.21↔	Sonstige partielle Cholezystektomie	57.34↔	Offene Biopsie der Harnblase
51.22↔	Cholezystektomie	57.51↔	Exzision des Urachus
51.23↔	Laparoskopische Cholezystektomie	57.59↔	Off Exz o Destr von and Läs o Gew an der Harnbl
51.24↔	Partielle laparoskopische Cholezystektomie	57.6↔	Partielle Zystektomie
51.31↔	Anastomose zwischen Gallenblase und hepat Gängen	57.71↔	Radikale Zystektomie
51.32↔	Anastomose zwischen Gallenblase und Darm	57.79↔	Sonstige totale Zystektomie
51.34↔	Anastomose zwischen Gallenblase und Magen	57.82↔	Verschluss einer Zystostomie
51.35↔	Sonstige Anastomose der Gallenblase	57.83↔	Verschluss einer vesikointestinalen Fistel
51.36↔	Choledochoenterostomie	57.84↔	Verschluss einer anderen Harnblasenfistel
51.37↔	Anast zwischen Ductus hepaticus und GastrIntTrkt	57.89↔	Sonstige plastische Reko an der Harnblase
51.39↔	Sonstige Gallenganganastomose	57.93↔	(Postoperative) Blutstillung an der Harnblase
51.41↔	Exploration des Ductus choledochus zur Steinentf	57.96↔	Implantation eines elektronischen BlasStimul
51.42↔	Explor des Duct choledoch zur Behebung e and Obstr	57.97↔	Ersetzen eines elektronischen Blasenstimulators
51.43↔	Einsetzen eines choledHepat Katheters zur Dekomp	58.24↔	Biopsie am Periurethralgewebe
51.49↔	Inzision anderer GallGang zur Behebung einer Obstr	58.43↔	Verschluss einer anderen Urethrafistel
51.51↔	Exploration des Ductus choledochus	59.00↔	Retroperitoneale Dissektion, n.n.bez.
51.59↔	Inzision eines anderen Gallengangs	59.02↔	Sonstige Lösung von periren oder periuret Adhäs
51.61↔	Exzision eines Zystikusrestes	59.03↔	Laparosk Lösung von periren oder periuret Adhäs
51.71↔	Einfache Naht am Ductus choledochus	59.09↔	Sonstige Inzision am periren oder periuret Gewebe
51.72↔	Choledochoplastik	59.11↔	Sonstige Lösung von perivesikalen Adhäsionen
51.79↔	Plastische Rekonstruktion anderer Gallenwege	59.12↔	Laparosk Lösung von perivesikalen Adhäsionen
51.81↔	Dilatation des Sphincter Oddii	59.19↔	Sonstige Inzision am perivesikalen Gewebe
51.93↔	Verschluss einer anderen Gallenfistel	59.21↔	Biopsie am perirenal oder perivesikalen Gewebe
51.94↔	Revision einer Gallenwegsanastomose	59.91↔	Exzision am perirenal oder perivesikalen Gewebe
51.95↔	Entfernen oder Wechsel Endoprothese aus dem Gallengang	59.92↔	Sonstige OP am periren oder perivesik Gewebe
52.12↔	Offene Biopsie am Pankreas	59.99↔	Sonstige Operationen an den Harnorganen
52.92↔	Sondierung des Ductus pancreaticus	69.19↔	So Exz oder Destr an Uterus und uter Halteapp
52.95↔	Sonstige Operation am Pankreas	70.32↔	Exzision oder Destr einer Läsion im DouglRaum
52.99↔	Sonstige offene Operationen am Pankreas	70.72↔	Verschluss einer kolovaginalen Fistel
54.11↔	Probeparotomie	70.73↔	Verschluss einer rektovaginalen Fistel
54.12↔	Wiedereröffnung einer kürzlichen Laparotomie	70.74↔	Verschluss einer vaginointestinalen Fistel
54.19↔	Sonstige Laparotomie	70.75↔	Verschluss einer anderen Vaginalfistel
54.21↔	Laparoskopie	71.72↔	Verschluss einer Fistel an Vulva oder Perineum
54.22↔	Biopsie an Bauchwand oder Nabel	77.61↔	Lok Res v KnochLäs o -gew an Skap,Klav,Rip u Stern

77.69↔	LokRes vKnochLäs-/gew an andnähbez Knoch,aussGSchK	81.32↔	ReOP einer sonst zerv Spondylodes mit ventr Zugang
77.81↔	So part KnochRes an Skap, Klav, Rippen und Sternum	81.33↔	ReOP einer sonst zerv Spondylodes mit dors Zugang
77.89↔	So part KnochRes an and näh bez Knoch, auss GSchK	81.34↔	ReOP e dors und dorsolumb Spondylodes, ventr Zug
77.91↔	Totale Res von Skapula, Klav, Rippen und Sternum	81.35↔	ReOP e dors und dorsolumb Spondylodes, dors Zug
77.99↔	Tot KnochResekt an and näher bez Knoch, auss GSchK	81.36↔	ReOP e lumb und lumbosakr Spondylodes, ventr Zug
78.69.00↔	Entf Impl and näh bez Kn, auss GSchKn nnbez	81.37↔	ReOP e lumb u lumbosakr Spondylodes,intratransvZug
78.69.11↔	Entf Impl Phal Hand: intramed Draht	81.38↔	ReOP e lumb und lumbosakr Spondylodes, dors Zug
78.69.18↔	Entf Impl Phal Hand: sonst OSmat	81.39↔	Reoperation einer Spondylodese, n.a.klass.
78.69.21↔	Entf Impl Becken: Draht, Schr, Cerclage	81.62↔	Spondylodes oder ReOP e Spondylodes von 2-3 Wirb
78.69.22↔	Entf Impl Becken: winkelstab Platte	81.63↔	Spondylodes oder ReOP e Spondylodes von 4-8 Wirb
78.69.28↔	Entf Impl Becken: sonst OSmat	81.64↔	Spondylodes o ReOP e Spondylodes von 9 o mehr Wirb
78.69.31↔	Entf Impl Talus/Kalkaneus: intramed Draht	81.65↔	Vertebroplastik
78.69.38↔	Entf Impl Talus u Kalkaneus: sonst OSm	81.66↔	Kyphoplastik
78.69.41↔	Entf Impl Phal Fuss: intramed Draht	83.65↔	Sonstige Naht an Muskel oder Faszie
78.69.48↔	Entf Impl Phal Fuss: sonst OSmat	84.59↔	Einsetzen von sonstiger vertebralen Vorrichtung
78.69.51↔	Entf Impl an and Knochen: Draht	84.60↔	Einsetzen von DiskProth, nicht näher bezeichnet
78.69.52↔	Knochenimplantatentf an and nbez Knochen	84.61↔	Einsetzen von partieller Diskusprothese, zervikal
78.69.53↔	Entf Impl an and Knochen: Winkelplatte	84.62↔	Einsetzen von totaler Diskusprothese, zervikal
78.69.58↔	Entf Impl an and Knochen: sonst OSmat	84.63↔	Einsetzen von Diskusprothese, thorakal
78.69.61↔	Entfernung von Osteosynthesematerial WS	84.64↔	Einsetzen von partieller DiskProth, lumbosakral
78.69.71↔	Arthroskopische Entfernung von Osteosynt	84.65↔	Einsetzen von totaler Diskusprothese, lumbosakral
80.51↔	Exzision eines Discus intervertebralis	84.66↔	Revision oder Ersetzen von künstl DiskProth, zerv
80.59↔	Sonstige Diskusdestruktion	84.67↔	Revision oder Ersetzen von künstl DiskProth, thor
81.00↔	Spondylodese, n.n.bez.	84.68↔	Rev oder Ersetzen von künstl DiskProth, lumbosakr
81.01↔	Spondylodese an Atlas-Axis	84.69↔	Rev oder Ersetz von künstl DiskProth, ni näher bez
81.02↔	Sonstige zervikale Spondylodes mit ventr Zugang	86.94↔	Ein-/ErsetzPulsgener eNeurostim einzLeit, ni aufladbar spezif
81.03↔	Sonstige zervikale Spondylodes mit dorsalem Zugang	86.95↔	Ein-/ErsetzPulsgener eNeurostim doppleit, ni aufladbar spezif
81.04↔	Dorsale und dorsolumb Spondylodes, ventr Zugang	86.96↔	Einsetz o Ersetz von sonst Pulsgenerat e Neurostim
81.05↔	Dorsale und dorsolumb Spondylodes, dorsaler Zugang	86.97↔	Einsetzen aufladb Neurostim, aufladb, 1L
81.06↔	Lumbale und lumbosakr Spondylodes, ventr Zugang	86.98↔	Einsetzen aufladb Neurostim, aufladb, 2L
81.07↔	Lumb und lumbosakr Spondylodes, intratransvers Zug	92.39.00↔	Stereotaktische Radiochirurgie, n.a.klass.
81.08↔	Lumbale und lumbosakr Spondylodes, dorsaler Zugang	92.39.01↔	And HochvoltstTh: Stereot Bestr, fraktioniert, zereb
81.30↔	Reoperation einer Spondylodese, n.n.bez.	92.39.11↔	And HochvoltstTh: Stereot Bestr, frakt, extrazereb
81.31↔	Reoperation einer Spondylodese an Atlas-Axis		

Prozedur R12-3

01.12↔	Offene Biopsie an den Hirnhäuten	02.33↔	Ventrikelschunt zur Thoraxhöhle
01.14↔	Offene Biopsie am Gehirn	02.34↔	Ventrikelschunt zu Bauchhöhle und Bauchorganen
01.15↔	Biopsie am Schädel	02.35↔	Ventrikelschunt zum Harnwegssystem
01.21↔	Inzision und Drainage an den kranialen Sinus	02.39↔	Sonstige OP zum Einrichten einer VentriDrain
01.22↔	Entfernen der Elektrode(n) eines intrakr Neurostim	02.41↔	Spülung und Exploration eines Ventrikelschunts
01.24↔	Sonstige Kraniotomie	02.42↔	Ersetzen eines Ventrikelschunts
01.25↔	Sonstige Kraniektomie	02.43↔	Entfernen eines Ventrikelschunts
01.39↔	Sonstige Inzision am Gehirn	02.91↔	Lösung von kortikalen Adhäsionen
01.41↔	Operationen am Thalamus	02.92↔	Plastische Rekonstruktion am Gehirn
01.42↔	Operationen am Globus pallidum	02.93↔	Implant o Ersetz d Elektrod(n) e intrakr Neurostim
01.51↔	Exzision von Läsion oder Gewebe an den Hirnhäuten	07.61↔	Partielle Exzision der Hypoph, transfront Zugang
01.52↔	Hemisphärektomie	07.62↔	Part Exzision an der Hypoph, transspnen Zugang
01.53↔	Lobektomie am Gehirn	07.63↔	Part Exz an der Hypoph, nicht näher bez Zugang
01.59↔	So Exz oder Destr von Läsion oder Gewebe am Gehirn	07.64↔	Totale Exzision der Hypophyse, transfront Zugang
01.6↔	Exzision einer Läsion am Schädel	07.65↔	Totale Exzision der Hypophyse, transspnen Zugang
02.01↔	Eröffnen einer Schädelnaht	07.68↔	Totale Exz der Hypoph, anderer näher bez Zugang
02.02↔	Elevation von Frakturfragmenten vom Schädel	07.69↔	Totale Exzision der Hypoph, nicht näher bez Zugang
02.03↔	Bildung eines Schädelknochenlappens	38.01↔	Inzision von intrakraniellen Gefässen
02.05↔	Einsetzen einer Schädelknochenplatte	38.31↔	Resektion von intrakr Gefässen mit Anastomose
02.06↔	Sonstige Osteoplastik am Schädel	38.51↔	Ligatur und Stripping von intrakraniellen Varizen
02.07↔	Entfernen einer Schädelknochenplatte	38.61↔	Sonstige Exzision von intrakraniellen Gefässen
02.11↔	Einfache Naht an der Dura mater des Gehirns	38.81↔	Sonstiger chir Verschluss von intrakr Gefässen
02.12↔	Sonstige Rekonstruktion an den Hirnhäuten	86.94↔	Ein-/ErsetzPulsgener eNeurostim einzLeit, ni aufladbar spezif
02.13↔	Ligatur eines Gefässes der Hirnhäute	86.95↔	Ein-/ErsetzPulsgener eNeurostim doppleit, ni aufladbar spezif
02.14↔	Exzision am Plexus chorioideus	86.96↔	Einsetz o Ersetz von sonst Pulsgenerat e Neurostim
02.2↔	Ventrikulostomie	86.97↔	Einsetzen aufladb Neurostim, aufladb, 1L
02.31↔	Ventrikelschunt zu Strukturen in Kopf und Hals	86.98↔	Einsetzen aufladb Neurostim, aufladb, 2L
02.32↔	Ventrikelschunt zum Kreislaufsystem		
		40.42↔	Radikale bilaterale Neck dissection
40.40↔	Radikale Neck dissection, n.n.bez.		
40.41↔	Radikale unilaterale Neck dissection		

Prozedur R12-4

40.40↔	Radikale Neck dissection, n.n.bez.	40.42↔	Radikale bilaterale Neck dissection
40.41↔	Radikale unilaterale Neck dissection		

ADRG R13**Andere hämatologische und solide Neubildungen mit bestimmter OR-Prozedur, ohne äußerst schwere oder schwere CC**

Hauptdiagnose in Tabelle R13-1 und jede OR-Prozedur außer Tabelle R13-2 und jede OR-Prozedur außer Tabelle R13-3

DRG R13Z**Andere hämatologische und solide Neubildungen mit bestimmter OR-Prozedur, ohne äußerst schwere oder schwere CC****Diagnose R13-1**

C37	Bösartige Neubildung des Thymus	C92.51	Akute myelomonozytäre Leukämie: In kompletter Remission
C48.0	Bösartige Neubildung: Retroperitoneum	C93.00	Akute Monozytenleukämie: Ohne Angabe einer Remission
C76.4	BNB ungenau bezeichneter Lok: Obere Extremität	C93.01	Akute Monozytenleukämie: In kompletter Remission
C76.5	BNB ungenau bezeichneter Lok: Untere Extremität	C94.00	Akute Erythämie u Erythroleukämie: Oh Ang einer Remiss
C76.7	BNB: Sonstige ungenau bezeichnete Lokalisationen	C94.01	Akute Erythämie u Erythroleukämie: In kompletter Remiss
C76.8	BNB: Sonst u ungenau bez Lok, mehr Teilber überlapp	C94.20	Akute Megakaryoblastenleukämie: Ohne Ang einer Remiss
C77.0	Sekundäre u nnbez BNB: Lymphknoten Kopf/ Gesicht/ Hals	C94.21	Akute Megakaryoblastenleukämie: In kompletter Remission
C77.1	Sekundäre u nnbez BNB: Intrathorakale Lymphknoten	C96.0	Abt-Letterer-Siwe-Krankheit
C77.2	Sekundäre u nnbez BNB: Intraabdominale Lymphknoten	D09.3	Carcinoma in situ Schilddrüse/so endokrine Drüsen
C77.3	Sek u nnbez BNB: Axill Lymphkn u Lymphkn obere Extrem	D09.7	Carcinoma in situ sonst nb Lokalisationen
C77.4	Sek u nnbez BNB: Inguin Lymphkn u Lymphkn unt Extrem	D09.9	Carcinoma in situ, nnbez
C77.5	Sekundäre u nnbez BNB: Intrapelvine Lymphknoten	D19.7	Gutart Neubild mesotheliales Gewebe, sonst Lok
C77.8	Sekundäre u nnbez BNB: Lymphknoten mehrerer Regionen	D19.9	Gutart Neubildung mesotheliales Gewebe, nnbez
C77.9	Sekundäre u nnbez BNB: Lymphknoten, nnbez	D36.7	Gutartige Neubildung sonstige nb Lok
C79.83	Sekundäre bösartige Neubildung des Perikards	D36.9	Gutartige Neubildung nnbez Lokalisation
C79.84	Sonstige sekundäre bösartige Neubildung des Herzens	D46.2	Refraktäre Anämie m Blastenüberschuß
C79.88	Sekundäre bösartige Neubildung sonstiger nb Lokalisationen	D46.3	Refraktäre Anämie m Blastenübersch in Transformation
C80	Bösartige Neubildung ohne Angabe der Lokalisation	D48.7	NB unsich/unbek Verhalt sonst nb Lok
C92.00	Akute myeloische Leukämie: Ohne Angabe einer Remission	D48.9	NB unsich/unbek Verhalt, nnbez
C92.01	Akute myeloische Leukämie: In kompletter Remission	Q85.8	Sonstige Phakomatosen, aonkl
C92.40	Akute promyelozytäre Leukämie: Ohne Ang einer Remission	Q85.9	Phakomatose, nnbez
C92.41	Akute promyelozytäre Leukämie: In kompletter Remission	Z03.1	Beobachtung b Verdacht auf BNB
C92.50	Akute myelomonozytäre Leukämie: Ohne Ang einer Remiss		

Prozedur R13-2

92.20↔	Infusion von flüssigem Radioisotop	92.25.02↔	Teleradiotherapie m Elektr, Linearbeschl, Halbkörp
92.21.00↔	Oberflächenstrahlentherapie: n.n.bez.	92.25.03↔	Teleradiotherapie m Elektr, Linearbeschl, Ganzkörp
92.21.01↔	Oberflächenstrahlenther: Bis 2 Bestrahlungsfelder	92.25.04↔	TeleradTher mit Elektr, LinBeschl, IntrOp StrahlTher
92.21.02↔	OberflächenstrTher: Mehr als 2 Bestrahlungsfelder	92.25.09↔	TeleradTher mit Elektr, LinBeschl, sonstige
92.22.00↔	Orthovoltstrahlentherapie: n.n.bez.	92.25.11↔	TeleradTher Elektr LinBe, M bildg Einst
92.22.01↔	Orthovoltstrahlenther: Bis 2 Bestrahlungsfelder	92.25.12↔	TeleradTher Elektr LinBe b 2 BestrF: M bildg Einst
92.22.02↔	Orthovoltstrahlenther: Mehr als 2 Bestrahlungsfelder	92.25.13↔	TelerTher Elektr LiBe me a 2 BeF: M bildgest Einst
92.22.11↔	Intraoperative Röntgenstrahlentherapie, bis 300 kV	92.25.14↔	TelerTher Elek LiBe 3-D gepl Best: M bildgest Einst
92.22.12↔	Intraoperative Röntgenstrahlenther, 300 kV - < 1 MV	92.25.15↔	TeleR Elektr intensMod RadTher: M bildgest Einst
92.22.19↔	Intraoperative Röntgenstrahlentherapie, sonstige	92.25.21↔	TeleR Elektr LinBe, bis zu 2 BestrF: Oh bildg Einst
92.23.00↔	Hochvoltstrahlentherapie, n.n.bez.	92.25.22↔	TeleR Elektr LinBe, me a 2 BestrF: Oh bildg Einst
92.23.01↔	Telekobaltgerät bis zu 2 Bestrahlungsfelder	92.25.23↔	TeleR Elektr LinBe, 3-D gepl Best: Oh bildg Einst
92.23.02↔	Telekobaltgerät 3 bis 4 Bestrahlungsfelder	92.25.24↔	TeleR Elek LinBe, intMod Radiother: Oh bildg Einst
92.23.03↔	Telekobaltger me a 4 BestrahlFeld od 3D-gepl Bestr	92.26↔	Teleradiotherapie mit anderen Partikelstrahlen
92.23.08↔	Hochvoltstrahlentherapie: andere Isotope	92.27.00↔	Brachytherapie Körperoberfl, so od nnbez ApplikatOrt
92.23.09↔	Telekobaltgerät, Sonstige	92.27.10↔	Brachytherapie weibl GeschlOrgane nnbez
92.24.00↔	Teleradiotherapie m Photonen, Linearbeschl, nnbez	92.27.11↔	Brachytherapie intrauterin
92.24.01↔	Teleradiotherapie m Photonen, Linearbeschl, Grossf	92.27.12↔	Brachytherapie intravaginal
92.24.02↔	Teleradiotherapie m Elektr, Linearbeschl, Halbkörp	92.27.13↔	Brachytherapie intrauterin u intravaginal kombiniert
92.24.03↔	Teleradiotherapie m Elektr, Linearbeschl, Ganzkörp	92.27.21↔	Brachytherapie Körperoberfläche
92.24.04↔	TeleradTher mit Phot, LinBeschl, IntrOp StrahlTher	92.27.22↔	Brachytherapie intrakavitär
92.24.09↔	TeleradTher mit Phot, LinBeschl, sonstige	92.27.23↔	Brachytherapie intraluminal
92.24.11↔	TeleradTher Phot LinBe bis 2 BestrF: M bildg Einst	92.27.30↔	Brachytherapie Gefäss nnbez
92.24.12↔	TelerTher Phot LiBe me a 2 BeF: M bildgest Einst	92.27.31↔	Brachytherapie Koronargefäss
92.24.13↔	TelerTher Phot LiBe 3-D gepl Best: M bildgest Einst	92.27.39↔	Brachytherapie so Gefäss
92.24.14↔	TeleR Phot intensMod RadTher: M bildgest Einst	92.27.70↔	Radioaktive Moulagen, n.n.bez.
92.24.21↔	TeleR Phot LinBe, bis zu 2 BestrF: Oh bildg Einst	92.27.71↔	Konstrukt u Applikat v oberfl radioaktiven Moulagen
92.24.22↔	TeleR Phot LinBe, me a 2 BestrF: Oh bildg Einst	92.27.72↔	Konstrukt u Applikat v ni auf d KöOberfl verw Applik
92.24.23↔	TeleR Phot LinBe, 3-D gepl Best: Oh bildg Einst	92.27.73↔	Konstruktion und Applikation von Augenapplikatoren
92.24.24↔	TeleR Phot LinBe, intMod Radiother: Oh bildg Einst	92.27.79↔	Radioaktive Moulagen, sonstige
92.25.00↔	Teleradiotherapie m Elektr, Linearbeschl, nnbez	92.28.00↔	Injektion oder Instillation von Radioisotopen nnbez
92.25.01↔	Teleradiotherapie m Elektr, Linearbeschl, Grossf	92.28.01↔	Instillation off Radionuklide in Gelenke

92.28.02↔	Radiojodth bis 1,2 GBq ohne rh-TSH	92.29.69↔	Konst u Anp v Fix- u Bhdghilf b Strahlenth, sonst
92.28.03↔	Radiojodth bis 1,2 GBq mit rh-TSH	92.29.70↔	BestrahlSim ext Bestrahl u Brachyth, nnbez
92.28.04↔	Radiojodth bis 5 GBq ohne rh-TSH	92.29.71↔	BestrSim ext Bestrahl u Brachyth, CT-Sim ext Best
92.28.05↔	Radiojodth bis 5 GBq mit rh-TSH	92.29.72↔	BestrSim ext Best u Brachyth, CT-Sim Brachyth
92.28.06↔	Radiojodth über 5 GBq ohne rh-TSH	92.29.73↔	BestrSim ext Best u Brachyth, Feldf m Sim, o 3D
92.28.07↔	Radiojodth über 5 GBq mit rh-TSH	92.29.74↔	BestrSim ext Best u Brachyth, Feldf m Sim, m 3D
92.28.20↔	Radioimmuntherapie mit 90Y, parent	92.29.79↔	BestrSim ext Bestrahl u Brachyth, sonst
92.29.00↔	Brachyther m umschloss Radionukliden, nnbez	92.29.80↔	BestrPI perk Bestrahl u Brachyth, nnbez
92.29.09↔	Brachytherapie m umschloss Radionukliden, sonst	92.29.81↔	BestrahlPlan f d intensitätsmod RadioTher
92.29.11↔	Interst Brachyth m Impl entf Strahl i e E, nied Dos	92.29.82↔	BestrPI perk Best u Brachyth, BestrPI m CT u MRT
92.29.12↔	Interst Brachyth m Impl entf Strahl i e E, gep Dos	92.29.83↔	BestrPI perk Best u Brachyth, BestrPI Brachyth, mi
92.29.13↔	Interst Brachyth m Impl entf Strahl i e E, ho Dos	92.29.84↔	BestrPI perk Best u Brachyth, BestrPI Brachyth, ko
92.29.19↔	Interst Brachyth m Impl entf Strahl i e E, sonst	92.29.85↔	BestrPI perk Best u Brachyth, BestrPI o ind Dos
92.29.21↔	Interst Brachyth m Volimpl entf Strahl i m E, nd Dos	92.29.86↔	BestrahlPlan f perkut Bestrahl, m individ Dosisplan
92.29.22↔	Interst Brachyth m Volimpl entf Strahl i m E, gp Dos	92.29.89↔	BestrPI perkutane Bestrahlung u Brachyth, sonst
92.29.23↔	Interst Brachyth m Volimpl entf Strahl i m E, ho Dos	92.30.01↔	Stereotaktische Bestrahlung, einzeitig, zerebral
92.29.29↔	Interst Brachyth m Volimpl entf Strahl i m E, sonst	92.30.02↔	Stereotakt Bestrahlung, einzeitig, extrazerebral
92.29.31↔	Interst Brachyth m Volimpl entf Strahl, bis 10 Q	92.30.90↔	Stereotaktische Radiochirurgie, nnbez
92.29.32↔	Interst Brachyth m Volimpl entf Strahl, m a 10 Q	92.31.00↔	Radiochirurgie mit Photonen n.n. bez., zerebral
92.29.40↔	Brachyth m Oberflächenapplikatoren, nnbez	92.31.10↔	Radiochirurgie mit Photonen nnbez, extrazerebral
92.29.49↔	Brachyth m Oberflächenapplikatoren, sonst	92.32.00↔	Mehrquellige Photon-Radiochirurgie
92.29.51↔	Entf v umschl Radionukl o inakt Appl unter Anästh	92.32.01↔	Mehrquellige Photon-Radiochirurgie: Gamma-knife
92.29.60↔	Konst u Anp v Fix- u Bhdhilfen b Str, Fix, nnbez	92.33.00↔	Teilchen-Radiochirurgie
92.29.61↔	Konst u Anp v Fix- u Bhdhilfen b Str, Fix, einfach	92.33.01↔	And HochvoltstrTh: Stereotakt Bestr, einzeit, zereb
92.29.62↔	Konst u Anp v Fix- u Bhdhilfen b Str, Fix, mittl SG	92.33.11↔	And HochvoltstTh: Stereot Bestr, einz, extrazereb
92.29.63↔	Konst u Anp v Fix- u Bhdhilfen b Str, Fix, komplex	92.39.01↔	And HochvoltstTh: Stereot Bestr, fraktioniert, zereb
92.29.64↔	Konst u Anp v Fix- u Bhdhilfen b Str, Bhdghilfen	92.39.11↔	And HochvoltstTh: Stereot Bestr, frakt, extrazereb
92.29.65↔	Konst u Anp v Fix- u Bhdghilf b Str, ind Bl o VK	92.41↔	Intraoperative Strahlentherapie mit Elektronen

Prozedur R13-3

07.16↔	Biopsie am Thymus	40.19↔	Sonstige diagn Massnahmen an lymphat Strukturen
08.11↔	Biopsie am Augenlid	40.21↔	Exzision eines tiefen zervikalen Lymphknotens
09.11↔	Biopsie der Tränendrüse	40.23↔	Exzision eines axillären Lymphknotens
09.12↔	Biopsie des Tränensacks	40.24↔	Exzision eines inguinalen Lymphknotens
09.19↔	Sonstige diagnostische Massnahmen am Tränensystem	44.15↔	Offene Biopsie am Magen
10.21↔	Biopsie der Konjunktiva	50.12↔	Offene Biopsie an der Leber
11.22↔	Biopsie der Kornea	51.13↔	Offene Biopsie an Gallenblase oder Gallengängen
12.22↔	Biopsie der Iris	52.12↔	Offene Biopsie am Pankreas
12.29↔	So diagnMassnahm alris/Corp cil/Sklera/vord AugKam	76.11↔	Biopsie an Gesichtsschädelknochen
13.90↔	Operation an der Linse, n.a.klass.	77.40↔	Knochenbiopsie, ohne Angabe der Lokalisation
13.91↔	Einsetzen intraokuläre teleskopische Proth	77.41↔	KnochBiops von Skapula, Klav, Rippen und Sternum
14.19↔	So diagnMassnahm a Ret/Chorioid/Glaskrp/hintAugKam	77.42↔	Knochenbiopsie am Humerus
15.01↔	Biopsie an äusserem Augenmuskel oder Sehne	77.43↔	Knochenbiopsie an Radius und Ulna
16.23↔	Biopsie an Orbita und Augapfel	77.44↔	Knochenbiopsie an Karpalia und Metakarpalia
18.01↔	Perforation des Ohrläppchens	77.45↔	Knochenbiopsie am Femur
18.02↔	Inzision am äusseren Gehörgang	77.46↔	Knochenbiopsie an der Patella
18.09↔	Sonstige Inzision am äusseren Ohr	77.47↔	Knochenbiopsie an Tibia und Fibula
20.32↔	Biopsie an Mittel- und Innenohr	77.48↔	Knochenbiopsie an Tarsalia und Metatarsalia
24.11↔	Biopsie am Zahnfleisch	77.49↔	KnochBiops an and näher bez Knoch, ausser GSchK
24.12↔	Biopsie an einer Zahnalveole	80.30↔	Gelenksbiopsie, ohne Angabe der Lokalisation
25.02↔	Offene Biopsie an der Zunge	80.31↔	Gelenksbiopsie an der Schulter
26.12↔	Offene Biopsie an Speicheldrüse oder -gang	80.32↔	Gelenksbiopsie am Ellbogen
27.21↔	Biopsie am knöchernen Gaumen	80.33↔	Gelenksbiopsie am Handgelenk
27.22↔	Biopsie an Uvula und weichem Gaumen	80.34↔	Gelenksbiopsie an Hand und Finger
27.23↔	Biopsie an der Lippe	80.35↔	Gelenksbiopsie an der Hüfte
27.24↔	Biopsie in der Mundhöhle, an nicht bez Struktur	80.36↔	Gelenksbiopsie am Knie
29.12↔	Biopsie am Pharynx	80.37↔	Gelenksbiopsie am Sprunggelenk
31.45↔	Offene Biopsie an Larynx oder Trachea	80.38↔	Gelenksbiopsie an Fuss und Zehen
34.27↔	Biopsie am Zwerchfell	80.39↔	GelBiops an anderer, bezeichneter Lokalisation
38.21↔	Biopsie eines Blutgefässes	83.21↔	Biopsie an den Weichteilen
40.11↔	Biopsie an einer lymphatischen Struktur	85.12↔	Offene Biopsie an der Mamma

ADRG R14**Andere hämatologische und solide Neubildungen mit anderen OR-Prozeduren ohne äußerst schwere oder schwere CC oder Therapie mit offenen Nukliden bei hämatologischen und soliden Neubildungen, mehr als ein Belegungstag**

Hauptdiagnose in Tabelle R14-1 und jede OR-Prozedur außer Tabelle R14-2 oder Prozedur in Tabelle R14-3 und Verweildauer > 1 Tag

DRG R14Z**Andere hämatologische und solide Neubildungen mit anderen OR-Prozeduren ohne äußerst schwere oder schwere CC oder Therapie mit offenen Nukliden bei hämatologischen und soliden Neubildungen, mehr als ein Belegungstag****Diagnose R14-1**

C37	Bösartige Neubildung des Thymus	C92.51	Akute myelomonozytäre Leukämie: In kompletter Remission
C48.0	Bösartige Neubildung: Retroperitoneum	C93.00	Akute Monozytenleukämie: Ohne Angabe einer Remission
C76.4	BNB ungenau bezeichneter Lok: Obere Extremität	C93.01	Akute Monozytenleukämie: In kompletter Remission
C76.5	BNB ungenau bezeichneter Lok: Untere Extremität	C94.00	Akute Erythämie u Erythroleukämie: Oh Ang einer Remiss
C76.7	BNB: Sonstige ungenau bezeichnete Lokalisationen	C94.01	Akute Erythämie u Erythroleukämie: In kompletter Remiss
C76.8	BNB: Sonst u ungenau bez Lok, mehr Teilber überlapp	C94.20	Akute Megakaryoblastenleukämie: Ohne Ang einer Remiss
C77.0	Sekundäre u nnbez BNB: Lymphknoten Kopf/ Gesicht/ Hals	C94.21	Akute Megakaryoblastenleukämie: In kompletter Remission
C77.1	Sekundäre u nnbez BNB: Intrathorakale Lymphknoten	C96.0	Abt-Letterer-Siwe-Krankheit
C77.2	Sekundäre u nnbez BNB: Intraabdominale Lymphknoten	D09.3	Carcinoma in situ Schilddrüse/so endokrine Drüsen
C77.3	Sek u nnbez BNB: Axill Lymphkn u Lymphkn obere Extrem	D09.7	Carcinoma in situ sonst nb Lokalisationen
C77.4	Sek u nnbez BNB: Inguin Lymphkn u Lymphkn unt Extrem	D09.9	Carcinoma in situ, nnbez
C77.5	Sekundäre u nnbez BNB: Intrapelvine Lymphknoten	D19.7	Gutart Neubild mesotheliales Gewebe, sonst Lok
C77.8	Sekundäre u nnbez BNB: Lymphknoten mehrerer Regionen	D19.9	Gutart Neubildung mesotheliales Gewebe, nnbez
C77.9	Sekundäre u nnbez BNB: Lymphknoten, nnbez	D36.7	Gutartige Neubildung sonstige nb Lok
C79.83	Sekundäre bösartige Neubildung des Perikards	D36.9	Gutartige Neubildung nnbez Lokalisation
C79.84	Sonstige sekundäre bösartige Neubildung des Herzens	D46.2	Refraktäre Anämie m Blastenüberschuß
C79.88	Sekundäre bösartige Neubildung sonstiger nb Lokalisationen	D46.3	Refraktäre Anämie m Blastenübersch in Transformation
C80	Bösartige Neubildung ohne Angabe der Lokalisation	D48.7	NB unsich/unbek Verhalt sonst nb Lok
C92.00	Akute myeloische Leukämie: Ohne Angabe einer Remission	D48.9	NB unsich/unbek Verhalt, nnbez
C92.01	Akute myeloische Leukämie: In kompletter Remission	Q85.8	Sonstige Phakomatosen, aonkl
C92.40	Akute promyelozytäre Leukämie: Ohne Ang einer Remission	Q85.9	Phakomatose, nnbez
C92.41	Akute promyelozytäre Leukämie: In kompletter Remission	Z03.1	Beobachtung b Verdacht auf BNB
C92.50	Akute myelomonozytäre Leukämie: Ohne Ang einer Remiss		

Prozedur R14-2

92.20↔	Infusion von flüssigem Radioisotop	92.25.00↔	Teleradiotherapie m Elektr, Linearbeschl, nnbez
92.21.00↔	Oberflächenstrahlentherapie: n.n.bez.	92.25.01↔	Teleradiotherapie m Elektr, Linearbeschl, Grossf
92.21.01↔	Oberflächenstrahlenther: Bis 2 Bestrahlungsfelder	92.25.02↔	Teleradiotherapie m Elektr, Linearbeschl, Halbkörp
92.21.02↔	OberflächenstrThe: Mehr als 2 Bestrahlungsfelder	92.25.03↔	Teleradiotherapie m Elektr, Linearbeschl, Ganzkörp
92.22.00↔	Orthovoltstrahlentherapie: n.n.bez.	92.25.04↔	TeleradThe mit Elektr, LinBeschl, IntrOp StrahlThe
92.22.01↔	Orthovoltstrahlenther: Bis 2 Bestrahlungsfelder	92.25.09↔	TeleradThe mit Elektr, LinBeschl, sonstige
92.22.02↔	Orthovoltstrahlenther: Mehr als 2 Bestrahlungsfelder	92.25.11↔	TeleradThe Elektr LinBe, M bildg Einst
92.22.11↔	Intraoperative Röntgenstrahlentherapie, bis 300 kV	92.25.12↔	TeleradThe Elektr LinBe b 2 BestrF: M bildg Einst
92.22.12↔	Intraoperative Röntgenstrahlenther, 300 kV - < 1 MV	92.25.13↔	TelerThe Elektr LiBe me a 2 BeF: M bildgest Einst
92.22.19↔	Intraoperative Röntgenstrahlentherapie, sonstige	92.25.14↔	TelerThe Elek LiBe 3-D gepl Best: M bildgest Einst
92.23.00↔	Hochvoltstrahlentherapie, n.n.bez.	92.25.15↔	TeleR Elektr intensMod RadThe: M bildgest Einst
92.23.01↔	Telekobaltgerät bis zu 2 Bestrahlungsfelder	92.25.21↔	TeleR Elektr LinBe, bis zu 2 BestrF: Oh bildg Einst
92.23.02↔	Telekobaltgerät 3 bis 4 Bestrahlungsfelder	92.25.22↔	TeleR Elektr LinBe, me a 2 BestrF: Oh bildg Einst
92.23.03↔	Telekobaltger me a 4 BestrahlFeld od 3D-gepl Bestr	92.25.23↔	TeleR Elektr LinBe, 3-D gepl Best: Oh bildg Einst
92.23.08↔	Hochvoltstrahlentherapie: andere Isotope	92.25.24↔	TeleR Elek LinBe, intMod Radiother: Oh bildg Einst
92.23.09↔	Telekobaltgerät, Sonstige	92.26↔	Teleradiotherapie mit anderen Partikelstrahlen
92.24.00↔	Teleradiotherapie m Photonen, Linearbeschl, nnbez	92.27.00↔	Brachytherapie Körperoberfl, so od nnbez ApplikatOrt
92.24.01↔	Teleradiotherapie m Photonen, Linearbeschl, Grossf	92.27.10↔	Brachytherapie weibl GeschlOrgane nnbez
92.24.02↔	Teleradiotherapie m Elektr, Linearbeschl, Halbkörp	92.27.11↔	Brachytherapie intrauterin
92.24.03↔	Teleradiotherapie m Elektr, Linearbeschl, Ganzkörp	92.27.12↔	Brachytherapie intravaginal
92.24.04↔	TeleradThe mit Phot, LinBeschl, IntrOp StrahlThe	92.27.13↔	Brachytherapie intrauterin u intravaginal kombiniert
92.24.09↔	TeleradThe mit Phot, LinBeschl, sonstige	92.27.21↔	Brachytherapie Körperoberfläche
92.24.11↔	TeleradThe Phot LinBe bis 2 BestrF: M bildg Einst	92.27.22↔	Brachytherapie intrakavitär
92.24.12↔	TelerThe Phot LiBe me a 2 BeF: M bildgest Einst	92.27.23↔	Brachytherapie intraluminal
92.24.13↔	TelerThe Phot LiBe 3-D gepl Best: M bildgest Einst	92.27.30↔	Brachytherapie Gefäss nnbez
92.24.14↔	TeleR Phot intensMod RadThe: M bildgest Einst	92.27.31↔	Brachytherapie Koronargefäss
92.24.21↔	TeleR Phot LinBe, bis zu 2 BestrF: Oh bildg Einst	92.27.39↔	Brachytherapie so Gefäss
92.24.22↔	TeleR Phot LinBe, me a 2 BestrF: Oh bildg Einst	92.27.70↔	Radioaktive Moulagen, n.n.bez.
92.24.23↔	TeleR Phot LinBe, 3-D gepl Best: Oh bildg Einst	92.27.71↔	Konstrukt u Applikat v oberfl radioaktiven Moulagen
92.24.24↔	TeleR Phot LinBe, intMod Radiother: Oh bildg Einst	92.27.72↔	Konstrukt u Applikat v ni auf d KöOberfl verw Applik

92.27.73↔	Konstruktion und Applikation von Augenapplikatoren	92.29.64↔	Konst u Anp v Fix- u Bhdhlfhilfen b Str, Bhdhlfhilfen
92.27.79↔	Radioaktive Moulagen, sonstige	92.29.65↔	Konst u Anp v Fix- u Bhdhlfhilf b Str, ind Bl o VK
92.28.00↔	Injektion oder Instillation von Radioisotopen nnbez	92.29.69↔	Konst u Anp v Fix- u Bhdhlfhilf b Strahlenth, sonst
92.28.01↔	Instillation off Radionuklide in Gelenke	92.29.70↔	BestrahlSim ext Bestrahl u Brachyth, nnbez
92.28.02↔	Radiojodth bis 1,2 GBq ohne rh-TSH	92.29.71↔	BestrSim ext Bestrahl u Brachyth, CT-Sim ext Best
92.28.03↔	Radiojodth bis 1,2 GBq mit rh-TSH	92.29.72↔	BestrSim ext Bestr u Brachyth, CT-Sim Brachyth
92.28.04↔	Radiojodth bis 5 GBq ohne rh-TSH	92.29.73↔	BestrSim ext Bestr u Brachyth, Feldf m Sim, o 3D
92.28.05↔	Radiojodth bis 5 GBq mit rh-TSH	92.29.74↔	BestrSim ext Bestr u Brachyth, Feldf m Sim, m 3D
92.28.06↔	Radiojodth über 5 GBq ohne rh-TSH	92.29.79↔	BestrSim ext Bestrahl u Brachyth, sonst
92.28.07↔	Radiojodth über 5 GBq mit rh-TSH	92.29.80↔	BestrPI perk Bestrahl u Brachyth, nnbez
92.28.20↔	Radioimmuntherapie mit 90Y, parent	92.29.81↔	BestrahlPlan f d intensitätsmod RadioTher
92.29.00↔	Brachyther m umschloss Radionukliden, nnbez	92.29.82↔	BestrPI perk Best u Brachyth, BestrPI m CT u MRT
92.29.09↔	Brachytherapie m umschloss Radionukliden, sonst	92.29.83↔	BestrPI perk Best u Brachyth, BestrPI Brachyth, mi
92.29.11↔	Interst Brachyth m Impl entf Strahl i e E, nied Dos	92.29.84↔	BestrPI perk Best u Brachyth, BestrPI Brachyth, ko
92.29.12↔	Interst Brachyth m Impl entf Strahl i e E, gep Dos	92.29.85↔	BestrPI perk Best u Brachyth, BestrPI o ind Dos
92.29.13↔	Interst Brachyth m Impl entf Strahl i e E, ho Dos	92.29.86↔	BestrahlPlan f perkut Bestrahl, m individ Dosisplan
92.29.19↔	Interst Brachyth m Impl entf Strahl i e E, sonst	92.29.89↔	BestrPI perkutane Bestrahlung u Brachyth, sonst
92.29.21↔	Interst Brachyth m Volimpl entf Strahl i m E, nd Dos	92.30.01↔	Stereotaktische Bestrahlung, einzeitig, zerebral
92.29.22↔	Interst Brachyth m Volimpl entf Strahl i m E, gp Dos	92.30.02↔	Stereotakt Bestrahlung, einzeitig, extrazerebral
92.29.23↔	Interst Brachyth m Volimpl entf Strahl i m E, ho Dos	92.30.90↔	Stereotaktische Radiochirurgie, nnbez
92.29.29↔	Interst Brachyth m Volimpl entf Strahl i m E, sonst	92.31.00↔	Radiochirurgie mit Photonen n.n. bez., zerebral
92.29.31↔	Interst Brachyth m Volimpl entf Strahl, bis 10 Q	92.31.10↔	Radiochirurgie mit Photonen nnbez, extrazerebral
92.29.32↔	Interst Brachyth m Volimpl entf Strahl, m a 10 Q	92.32.00↔	Mehrquellige Photon-Radiochirurgie
92.29.40↔	Brachyth m Oberflächenapplikatoren, nnbez	92.32.01↔	Mehrquellige Photon-Radiochirurgie: Gamma-knife
92.29.49↔	Brachyth m Oberflächenapplikatoren, sonst	92.33.00↔	Teilchen-Radiochirurgie
92.29.51↔	Entf v umschl Radionukl o inakt Appl unter Anästh	92.33.01↔	And HochvoltstTh: Stereotakt Bestr, einzeit, zereb
92.29.60↔	Konst u Anp v Fix- u Bhdhlfhilfen b Str, Fix, nnbez	92.33.11↔	And HochvoltstTh: Stereot Bestr, einz, extrazereb
92.29.61↔	Konst u Anp v Fix- u Bhdhlfhilfen b Str, Fix, einfach	92.39.01↔	And HochvoltstTh: Stereot Bestr, fraktioniert, zereb
92.29.62↔	Konst u Anp v Fix- u Bhdhlfhilfen b Str, Fix, mittl SG	92.39.11↔	And HochvoltstTh: Stereot Bestr, frakt, extrazereb
92.29.63↔	Konst u Anp v Fix- u Bhdhlfhilfen b Str, Fix, komplex	92.41↔	Intraoperative Strahlentherapie mit Elektronen

Prozedur R14-3

92.20↔	Infusion von flüssigem Radioisotop	92.28.06↔	Radiojodth über 5 GBq ohne rh-TSH
92.28.00↔	Injektion oder Instillation von Radioisotopen nnbez	92.28.07↔	Radiojodth über 5 GBq mit rh-TSH
92.28.01↔	Instillation off Radionuklide in Gelenke	92.28.20↔	Radioimmuntherapie mit 90Y, parent
92.28.02↔	Radiojodth bis 1,2 GBq ohne rh-TSH	92.30.01↔	Stereotaktische Bestrahlung, einzeitig, zerebral
92.28.03↔	Radiojodth bis 1,2 GBq mit rh-TSH	92.30.02↔	Stereotakt Bestrahlung, einzeitig, extrazerebral
92.28.04↔	Radiojodth bis 5 GBq ohne rh-TSH	92.30.90↔	Stereotaktische Radiochirurgie, nnbez
92.28.05↔	Radiojodth bis 5 GBq mit rh-TSH		

ADRG R16**Hochkomplexe Chemotherapie mit operativem Eingriff bei hämatologischen und soliden Neubildungen**

Prozedur in Tabelle R16-1 und (jede OR-Prozedur außer Tabelle R16-2 oder jede OR-Prozedur außer Tabelle R16-3)

DRG R16Z**Hochkomplexe Chemotherapie mit operativem Eingriff bei hämatologischen und soliden Neubildungen****Prozedur R16-1**

99.25.10‡↔	Hochgradig komplexe Blockchemo, 1 Block	99.25.11‡↔	Hochgradig komplexe Blockchemo, 2 Blöcke
------------	---	------------	--

Prozedur R16-2

92.21.00↔	Oberflächenstrahlentherapie: n.n.bez.	92.23.03↔	Telekobaltger me a 4 BestrahlFeld od 3D-gep Bestr
92.21.01↔	Oberflächenstrahlenther: Bis 2 Bestrahlungsfelder	92.23.08↔	Hochvoltstrahlentherapie: andere Isotope
92.21.02↔	OberflächenstrTher: Mehr als 2 Bestrahlungsfelder	92.23.09↔	Telekobaltgerät, Sonstige
92.22.00↔	Orthovoltstrahlentherapie: n.n.bez.	92.24.00↔	Teleradiotherapie m Photonen, Linearbeschl, nnbez
92.22.01↔	Orthovoltstrahlenther: Bis 2 Bestrahlungsfelder	92.24.01↔	Teleradiotherapie m Photonen, Linearbeschl, Grossf
92.22.02↔	Orthovoltstrahlenther: Mehr als 2 Bestrahlungsfelder	92.24.02↔	Teleradiotherapie m Elektr, Linearbeschl, Halbkörp
92.22.11↔	Intraoperative Röntgenstrahlentherapie, bis 300 kV	92.24.03↔	Teleradiotherapie m Elektr, Linearbeschl, Ganzkörp
92.22.12↔	Intraoperative Röntgenstrahlenther, 300 kV - < 1 MV	92.24.04↔	TeleradTher mit Phot, LinBeschl, IntraOp StrahlTher
92.22.19↔	Intraoperative Röntgenstrahlentherapie, sonstige	92.24.09↔	TeleradTher mit Phot, LinBeschl, sonstige
92.23.00↔	Hochvoltstrahlentherapie, n.n.bez.	92.24.11↔	TeleradTher Phot LinBe bis 2 BestrF: M bildg Einst
92.23.01↔	Telekobaltgerät bis zu 2 Bestrahlungsfelder	92.24.12↔	TelerTher Phot LiBe me a 2 BeF: M bildgest Einst
92.23.02↔	Telekobaltgerät 3 bis 4 Bestrahlungsfelder	92.24.13↔	TelerTher Phot LiBe 3-D gep Best: M bildgest Einst

92.24.14↔	TeleR Phot intensMod RadTher: M bildgest Einst	92.29.11↔	Interst Brachyth m Impl entf Strahl i e E, nied Dos
92.24.21↔	TeleR Phot LinBe, bis zu 2 BestrF: Oh bildg Einst	92.29.12↔	Interst Brachyth m Impl entf Strahl i e E, gep Dos
92.24.22↔	TeleR Phot LinBe, me a 2 BestrF: Oh bildg Einst	92.29.13↔	Interst Brachyth m Impl entf Strahl i e E, ho Dos
92.24.23↔	TeleR Phot LinBe, 3-D gepl Best: Oh bildg Einst	92.29.19↔	Interst Brachyth m Impl entf Strahl i e E, sonst
92.24.24↔	TeleR Phot LinBe, intMod Radiother: Oh bildg Einst	92.29.21↔	Interst Brachyth m Volimpl entf Strahl i m E, nd Dos
92.25.00↔	Teleradiotherapie m Elektr, Linearbeschl, nnbez	92.29.22↔	Interst Brachyth m Volimpl entf Strahl i m E, gp Dos
92.25.01↔	Teleradiotherapie m Elektr, Linearbeschl, Grossf	92.29.23↔	Interst Brachyth m Volimpl entf Strahl i m E, ho Dos
92.25.02↔	Teleradiotherapie m Elektr, Linearbeschl, Halbkörp	92.29.29↔	Interst Brachyth m Volimpl entf Strahl i m E, sonst
92.25.03↔	Teleradiotherapie m Elektr, Linearbeschl, Ganzkörp	92.29.31↔	Interst Brachyth m Volimpl entf Strahl, bis 10 Q
92.25.04↔	TeleradTher mit Elektr, LinBeschl, IntrOp StrahlTher	92.29.32↔	Interst Brachyth m Volimpl entf Strahl, m a 10 Q
92.25.09↔	TeleradTher mit Elektr, LinBeschl, sonstige	92.29.40↔	Brachyth m Oberflächenapplikatoren, nnbez
92.25.11↔	TeleradTher Elektr LinBe, M bildg Einst	92.29.49↔	Brachyth m Oberflächenapplikatoren, sonst
92.25.12↔	TeleradTher Elektr LinBe b 2 BestrF: M bildg Einst	92.29.51↔	Entf v umschl Radionukl o inakt Appl unter AnästH
92.25.13↔	TelerTher Elektr LiBe me a 2 BeF: M bildgest Einst	92.29.60↔	Konst u Anp v Fix- u Bhdhlfen b Str, Fix, nnbez
92.25.14↔	TelerTher Elek LiBe 3-D gepl Best: M bildgest Einst	92.29.61↔	Konst u Anp v Fix- u Bhdhlfen b Str, Fix, einfach
92.25.15↔	TeleR Elektr intensMod RadTher: M bildgest Einst	92.29.62↔	Konst u Anp v Fix- u Bhdhlfen b Str, Fix, mittl SG
92.25.21↔	TeleR Elektr LinBe, bis zu 2 BestrF: Oh bildg Einst	92.29.63↔	Konst u Anp v Fix- u Bhdhlfen b Str, Fix, komplex
92.25.22↔	TeleR Elektr LinBe, me a 2 BestrF: Oh bildg Einst	92.29.64↔	Konst u Anp v Fix- u Bhdhlfen b Str, Bhdhlfen
92.25.23↔	TeleR Elektr LinBe, 3-D gepl Best: Oh bildg Einst	92.29.65↔	Konst u Anp v Fix- u Bhdhlfen b Str, ind Bl o VK
92.25.24↔	TeleR Elek LinBe, intMod Radiother: Oh bildg Einst	92.29.69↔	Konst u Anp v Fix- u Bhdhlfen b Strahlenth, sonst
92.26↔	Teleradiotherapie mit anderen Partikelstrahlen	92.29.70↔	BestrahlSim ext Bestrahl u Brachyth, nnbez
92.27.00↔	Brachytherapie Körperoberfl, so od nnbez ApplikatOrt	92.29.71↔	BestrSim ext Bestrahl u Brachyth, CT-Sim ext Best
92.27.10↔	Brachytherapie weibl GeschlOrgane nnbez	92.29.72↔	BestrSim ext Bestr u Brachyth, CT-Sim Brachyth
92.27.11↔	Brachytherapie intrauterin	92.29.73↔	BestrSim ext Bestr u Brachyth, Feldf m Sim, o 3D
92.27.12↔	Brachytherapie intravaginal	92.29.74↔	BestrSim ext Bestr u Brachyth, Feldf m Sim, m 3D
92.27.13↔	Brachytherapie intrauterin u intravaginal kombiniert	92.29.79↔	BestrSim ext Bestrahl u Brachyth, sonst
92.27.21↔	Brachytherapie Körperoberfläche	92.29.80↔	BestrPI perk Bestrahl u Brachyth, nnbez
92.27.22↔	Brachytherapie intrakavitär	92.29.81↔	BestrahlPlan f d intensitätsmod RadioTher
92.27.23↔	Brachytherapie intraluminä	92.29.82↔	BestrPI perk Best u Brachyth, BestrPI m CT u MRT
92.27.30↔	Brachytherapie Gefäss nnbez	92.29.83↔	BestrPI perk Best u Brachyth, BestrPI Brachyth, mi
92.27.31↔	Brachytherapie Koronargefäss	92.29.84↔	BestrPI perk Best u Brachyth, BestrPI Brachyth, ko
92.27.39↔	Brachytherapie so Gefäss	92.29.85↔	BestrPI perk Best u Brachyth, BestrPI o ind Dos
92.27.70↔	Radioaktive Moulagen, n.n.bez.	92.29.86↔	BestrahlPlan f perkut Bestrahl, m individ Dosisplan
92.27.71↔	Konstrukt u Applikat v oberfl radioaktiven Moulagen	92.29.89↔	BestrPI perkutane Bestrahlung u Brachyth, sonst
92.27.72↔	Konstrukt u Applikat v ni auf d KöOberfl verw Applik	92.30.01↔	Stereotaktische Bestrahlung, einzeitig, zerebral
92.27.73↔	Konstruktion und Applikation von Augenapplikatoren	92.30.02↔	Stereotakt Bestrahlung, einzeitig, extrazerebral
92.27.79↔	Radioaktive Moulagen, sonstige	92.30.90↔	Stereotaktische Radiochirurgie, nnbez
92.28.00↔	Injektion oder Instillation von Radioisotopen nnbez	92.31.00↔	Radiochirurgie mit Photonen n.n. bez., zerebral
92.28.01↔	Instillation off Radionuklide in Gelenke	92.31.10↔	Radiochirurgie mit Photonen nnbez, extrazerebral
92.28.02↔	Radiojodth bis 1,2 GBq ohne rh-TSH	92.32.00↔	Mehrquellige Photon-Radiochirurgie
92.28.03↔	Radiojodth bis 1,2 GBq mit rh-TSH	92.32.01↔	Mehrquellige Photon-Radiochirurgie: Gamma-knife
92.28.04↔	Radiojodth bis 5 GBq ohne rh-TSH	92.33.00↔	Teilchen-Radiochirurgie
92.28.05↔	Radiojodth bis 5 GBq mit rh-TSH	92.33.01↔	And HochvoltstrTh: Stereotakt Bestr, einzeit, zereb
92.28.06↔	Radiojodth über 5 GBq ohne rh-TSH	92.33.11↔	And HochvoltsTh: Stereot Bestr, einz, extrazereb
92.28.07↔	Radiojodth über 5 GBq mit rh-TSH	92.39.01↔	And HochvoltsTh: Stereot Bestr, fraktioniert, zereb
92.28.20↔	Radioimmuntherapie mit 90Y, parent	92.39.11↔	And HochvoltsTh: Stereot Bestr, frakt, extrazereb
92.29.00↔	Brachyther m umschloss Radionukliden, nnbez	92.41↔	Intraoperative Strahlentherapie mit Elektronen
92.29.09↔	Brachytherapie m umschloss Radionukliden, sonst		

Prozedur R16-3

92.20↔	Infusion von flüssigem Radioisotop	92.24.03↔	Teleradiotherapie m Elektr, Linearbeschl, Ganzkörp
92.21.00↔	Oberflächenstrahlentherapie: n.n.bez.	92.24.04↔	TeleradTher mit Phot, LinBeschl, IntrOp StrahlTher
92.21.01↔	Oberflächenstrahlenther: Bis 2 Bestrahlungsfelder	92.24.09↔	TeleradTher mit Phot, LinBeschl, sonstige
92.21.02↔	OberflächenstrTher: Mehr als 2 Bestrahlungsfelder	92.24.11↔	TeleradTher Phot LinBe bis 2 BestrF: M bildg Einst
92.22.00↔	Orthovoltstrahlentherapie: n.n.bez.	92.24.12↔	TelerTher Phot LiBe me a 2 BeF: M bildgest Einst
92.22.01↔	Orthovoltstrahlenther: Bis 2 Bestrahlungsfelder	92.24.13↔	TelerTher Phot LiBe 3-D gepl Best: M bildgest Einst
92.22.02↔	Orthovoltstrahlenther: Mehr als 2 Bestrahlungsfelder	92.24.14↔	TeleR Phot intensMod RadTher: M bildgest Einst
92.22.11↔	Intraoperative Röntgenstrahlentherapie, bis 300 kV	92.24.21↔	TeleR Phot LinBe, bis zu 2 BestrF: Oh bildg Einst
92.22.12↔	Intraoperative Röntgenstrahlenther, 300 kV - < 1 MV	92.24.22↔	TeleR Phot LinBe, me a 2 BestrF: Oh bildg Einst
92.22.19↔	Intraoperative Röntgenstrahlentherapie, sonstige	92.24.23↔	TeleR Phot LinBe, 3-D gepl Best: Oh bildg Einst
92.23.00↔	Hochvoltstrahlentherapie, n.n.bez.	92.24.24↔	TeleR Phot LinBe, intMod Radiother: Oh bildg Einst
92.23.01↔	Telekobaltgerät bis zu 2 Bestrahlungsfelder	92.25.00↔	Teleradiotherapie m Elektr, Linearbeschl, nnbez
92.23.02↔	Telekobaltgerät 3 bis 4 Bestrahlungsfelder	92.25.01↔	Teleradiotherapie m Elektr, Linearbeschl, Grossf
92.23.03↔	Telekobaltger me a 4 BestrahlFeld od 3D-gep Bestr	92.25.02↔	Teleradiotherapie m Elektr, Linearbeschl, Halbkörp
92.23.08↔	Hochvoltstrahlentherapie: andere Isotope	92.25.03↔	Teleradiotherapie m Elektr, Linearbeschl, Ganzkörp
92.23.09↔	Telekobaltgerät, Sonstige	92.25.04↔	TeleradTher mit Elektr, LinBeschl, IntrOp StrahlTher
92.24.00↔	Teleradiotherapie m Photonen, Linearbeschl, nnbez	92.25.09↔	TeleradTher mit Elektr, LinBeschl, sonstige
92.24.01↔	Teleradiotherapie m Photonen, Linearbeschl, Grossf	92.25.11↔	TeleradTher Elektr LinBe, M bildg Einst
92.24.02↔	Teleradiotherapie m Elektr, Linearbeschl, Halbkörp	92.25.12↔	TeleradTher Elektr LinBe b 2 BestrF: M bildg Einst

92.25.13↔	TelerTher Elektr LiBe me a 2 BeF: M bildgest Einst	92.29.23↔	Interst Brachyth m Volimpl entf Strahl i m E, ho Dos
92.25.14↔	TelerTher Elek LiBe 3-D gepl Best: M bildgest Einst	92.29.29↔	Interst Brachyth m Volimpl entf Strahl i m E, sonst
92.25.15↔	TeleR Elektr intensMod RadTher: M bildgest Einst	92.29.31↔	Interst Brachyth m Volimpl entf Strahl, bis 10 Q
92.25.21↔	TeleR Elektr LinBe, bis zu 2 BestrF: Oh bildg Einst	92.29.32↔	Interst Brachyth m Volimpl entf Strahl, m a 10 Q
92.25.22↔	TeleR Elektr LinBe, me a 2 BestrF: Oh bildg Einst	92.29.40↔	Brachyth m Oberflächenapplikatoren, nnbez
92.25.23↔	TeleR Elektr LinBe, 3-D gepl Best: Oh bildg Einst	92.29.49↔	Brachyth m Oberflächenapplikatoren, sonst
92.25.24↔	TeleR Elek LinBe, intMod Radiother: Oh bildg Einst	92.29.51↔	Entf v umschl Radionukl o inakt Appl unter Anästh
92.26↔	Teleradiotherapie mit anderen Partikelstrahlen	92.29.60↔	Konst u Anp v Fix- u Bhdhilfen b Str, Fix, nnbez
92.27.00↔	Brachytherapie Körperoberfl, so od nnbez ApplikatOrt	92.29.61↔	Konst u Anp v Fix- u Bhdhilfen b Str, Fix, einfach
92.27.10↔	Brachytherapie weibl GeschlOrgane nnbez	92.29.62↔	Konst u Anp v Fix- u Bhdhilfen b Str, Fix, mittl SG
92.27.11↔	Brachytherapie intrauterin	92.29.63↔	Konst u Anp v Fix- u Bhdhilfen b Str, Fix, komplex
92.27.12↔	Brachytherapie intravaginal	92.29.64↔	Konst u Anp v Fix- u Bhdghilfen b Str, Bhdghilfen
92.27.13↔	Brachytherapie intrauterin u intravaginal kombiniert	92.29.65↔	Konst u Anp v Fix- u Bhdghilf b Str, ind Bl o VK
92.27.21↔	Brachytherapie Körperoberfläche	92.29.69↔	Konst u Anp v Fix- u Bhdghilf b Strahlenth, sonst
92.27.22↔	Brachytherapie intrakavitär	92.29.70↔	BestrahlSim ext Bestrahl u Brachyth, nnbez
92.27.23↔	Brachytherapie intraluminal	92.29.71↔	BestrSim ext Bestrahl u Brachyth, CT-Sim ext Best
92.27.30↔	Brachytherapie Gefäss nnbez	92.29.72↔	BestrSim ext Bestr u Brachyth, CT-Sim Brachyth
92.27.31↔	Brachytherapie Koronargefäss	92.29.73↔	BestrSim ext Bestr u Brachyth, Feldf m Sim, o 3D
92.27.39↔	Brachytherapie so Gefäss	92.29.74↔	BestrSim ext Bestr u Brachyth, Feldf m Sim, m 3D
92.27.70↔	Radioaktive Moulagen, n.n.bez.	92.29.79↔	BestrSim ext Bestrahl u Brachyth, sonst
92.27.71↔	Konstrukt u Applikat v oberfl radioaktiven Moulagen	92.29.80↔	BestrPI perk Bestrahl u Brachyth, nnbez
92.27.72↔	Konstrukt u Applikat v ni auf d KöOberfl verw Applik	92.29.81↔	BestrahlPlan f d intensitätsmod RadioTher
92.27.73↔	Konstruktion und Applikation von Augenapplikatoren	92.29.82↔	BestrPI perk Best u Brachyth, BestrPI m CT u MRT
92.27.79↔	Radioaktive Moulagen, sonstige	92.29.83↔	BestrPI perk Best u Brachyth, BestrPI Brachyth, mi
92.28.00↔	Injektion oder Instillation von Radioisotopen nnbez	92.29.84↔	BestrPI perk Best u Brachyth, BestrPI Brachyth, ko
92.28.01↔	Instillation off Radionuklide in Gelenke	92.29.85↔	BestrPI perk Best u Brachyth, BestrPI o ind Dos
92.28.02↔	Radiojodth bis 1,2 GBq ohne rh-TSH	92.29.86↔	BestrahlPlan f perkut Bestrahl, m individ Dosisplan
92.28.03↔	Radiojodth bis 1,2 GBq mit rh-TSH	92.29.89↔	BestrPI perkutane Bestrahlung u Brachyth, sonst
92.28.04↔	Radiojodth bis 5 GBq ohne rh-TSH	92.30.01↔	Stereotaktische Bestrahlung, einzeitig, zerebral
92.28.05↔	Radiojodth bis 5 GBq mit rh-TSH	92.30.02↔	Stereotakt Bestrahlung, einzeitig, extrazerebral
92.28.06↔	Radiojodth über 5 GBq ohne rh-TSH	92.30.90↔	Stereotaktische Radiochirurgie, nnbez
92.28.07↔	Radiojodth über 5 GBq mit rh-TSH	92.31.00↔	Radiochirurgie mit Photonen n.n. bez., zerebral
92.28.20↔	Radioimmuntherapie mit 90Y, parent	92.31.10↔	Radiochirurgie mit Photonen nnbez, extrazerebral
92.29.00↔	Brachyther m umschloss Radionukliden, nnbez	92.32.00↔	Mehrquellige Photon-Radiochirurgie
92.29.09↔	Brachytherapie m umschloss Radionukliden, sonst	92.32.01↔	Mehrquellige Photon-Radiochirurgie: Gamma-knife
92.29.11↔	Interst Brachyth m Impl entf Strahl i e E, nied Dos	92.33.00↔	Teilchen-Radiochirurgie
92.29.12↔	Interst Brachyth m Impl entf Strahl i e E, gep Dos	92.33.01↔	And HochvoltstrTh: Stereotakt Bestr, einzeit, zereb
92.29.13↔	Interst Brachyth m Impl entf Strahl i e E, ho Dos	92.33.11↔	And HochvoltstTh: Stereot Bestr, einz, extrazereb
92.29.19↔	Interst Brachyth m Impl entf Strahl i e E, sonst	92.39.01↔	And HochvoltstTh: Stereot Bestr, fraktioniert, zereb
92.29.21↔	Interst Brachyth m Volimpl entf Strahl i m E, nd Dos	92.39.11↔	And HochvoltstTh: Stereot Bestr, frakt, extrazereb
92.29.22↔	Interst Brachyth m Volimpl entf Strahl i m E, gp Dos	92.41↔	Intraoperative Strahlentherapie mit Elektronen

ADRG R60**Akute myeloische Leukämie**

Verweildauer > 1 Tag und (Hauptdiagnose in Tabelle R60-1 oder Hauptdiagnose in Tabelle R60-2 und Nebendiagnose in Tabelle R60-1)

DRG R60A**Akute myeloische Leukämie mit hochkomplexer Chemotherapie**

Mindestens zwei Prozeduren in Tabelle R60-4 oder Prozedur in Tabelle R60-5

DRG R60B**Akute myeloische Leukämie mit intensiver Chemotherapie mit komplizierender Diagnose oder Dialyse oder Portimplantation**

Prozedur in Tabelle R60-4 und (Prozedur in Tabelle R60-6 oder Dialyse oder mindestens eine Nebendiagnose in Tabelle R60-3)

DRG R60C**Akute myeloische Leukämie mit intensiver Chemotherapie ohne komplizierende Diagnose, ohne Dialyse, ohne Portimplantation, mit äußerst schweren CC oder mit mäßig komplexer Chemotherapie mit komplizierender Diagnose oder Dialyse oder Portimplantation**

Prozedur in Tabelle R60-4 und PCCL > 3 oder Prozedur in Tabelle R60-7 und (Prozedur in Tabelle R60-6 oder Dialyse oder mindestens eine Nebendiagnose in Tabelle R60-3)

DRG R60D

Akute myeloische Leukämie mit intensiver Chemotherapie ohne komplizierende Diagnose, Dialyse oder Portimplant., ohne äußerst schwere CC oder mit mäßig komplexer Chemoth. mit äußerst schweren CC oder mit Dialyse oder äußerst schweren CC, Alter < 16 Jahre

Prozedur in Tabelle R60-4 oder Prozedur in Tabelle R60-7 und PCCL > 3 oder (Dialyse oder PCCL > 3) und Alter < 16 Jahre

DRG R60E

Akute myeloische Leukämie mit Dialyse oder äußerst schweren CC, Alter > 15 Jahre

Dialyse oder PCCL > 3

DRG R60F

Akute myeloische Leukämie mit mäßig komplexer Chemotherapie, ohne komplizierende Diagnose, ohne Dialyse, ohne Portimplantation, ohne äußerst schwere CC oder mit lokaler Chemotherapie

Mindestens eine Prozedur in Tabelle R60-8

DRG R60G

Akute myeloische Leukämie ohne Chemotherapie, ohne Dialyse, ohne äußerst schwere CC

Hauptdiagnose R60-1

C92.00	Akute myeloische Leukämie: Ohne Angabe einer Remission	C93.01	Akute Monozytenleukämie: In kompletter Remission
C92.01	Akute myeloische Leukämie: In kompletter Remission	C94.00	Akute Erythämie u Erythroleukämie: Oh Ang einer Remiss
C92.40	Akute promyelozytäre Leukämie: Ohne Ang einer Remission	C94.01	Akute Erythämie u Erythroleukämie: In kompletter Remiss
C92.41	Akute promyelozytäre Leukämie: In kompletter Remission	C94.20	Akute Megakaryoblastenleukämie: Ohne Ang einer Remiss
C92.50	Akute myelomonozytäre Leukämie: Ohne Ang einer Remiss	C94.21	Akute Megakaryoblastenleukämie: In kompletter Remission
C92.51	Akute myelomonozytäre Leukämie: In kompletter Remission	D46.2	Refraktäre Anämie m Blastenüberschuß
C93.00	Akute Monozytenleukämie: Ohne Angabe einer Remission	D46.3	Refraktäre Anämie m Blastenübersch in Transformation

Hauptdiagnose R60-2

A01.0	Typhus abdominalis	A41.51	Sepsis durch Escherichia coli [E. coli]
A01.1	Paratyphus A	A41.52	Sepsis durch Pseudomonas
A01.2	Paratyphus B	A41.58	Sepsis durch sonstige gramnegative Erreger
A01.3	Paratyphus C	A41.8	Sonstige nb Sepsis
A02.1	Salmonellensepsis	A41.9	Sepsis, nnbez
A19.0	Akute Miliartuberkulose einer einzel nb Lokalisation	A42.7	Aktinomykotische Sepsis
A19.1	Akute Miliartuberkulose mehrerer Lokalisationen	A44.0	Systemische Bartonellose
A19.2	Akute Miliartuberkulose, nnbez	A48.0	Gasbrand [Gasödem]
A19.8	Sonstige Miliartuberkulose	A48.3	Syndrom des toxischen Schocks
A19.9	Miliartuberkulose, nnbez	A78	Q-Fieber
A20.7	Pestsepsis	B00.7	Disseminierte Herpesvirus-KH
A21.7	Generalisierte Tularämie	B37.7	Candida-Sepsis
A22.7	Milzbrandsepsis	B38.7	Disseminierte Kokzidioidomykose
A24.0	Rotz	B39.3	Dissemin Histoplasmose durch Histoplasma capsulatum
A24.1	Akute oder fulminante Melioidose	B41.7	Disseminierte Parakozidioidomykose
A26.7	Erysipelothrix-Sepsis	B42.7	Disseminierte Sporotrichose
A27.0	Leptospirosis icterohaemorrhagica [Weil-Krankheit]	B44.7	Disseminierte Aspergillose
A32.7	Listeriensepsis	B45.7	Disseminierte Kryptokokkose
A39.1	Waterhouse-Friderichsen-Syndrom	B46.4	Disseminierte Mukormykose
A39.2	Akute Meningokokkensepsis	B50.8	Sonst schwere Formen od Komplikat der Malaria tropica
A39.3	Chronische Meningokokkensepsis	B51.0	Malaria tertiana mit Milzruptur
A39.4	Meningokokkensepsis, nnbez	B52.8	Malaria quartana mit sonstigen Komplikationen
A39.8	Sonstige Meningokokkeninfektionen	B55.0	Viszerale Leishmaniose
A39.9	Meningokokkeninfektion, nnbez	D70.0	Angeb Agranulozyt u Neutropen
A40.0	Sepsis durch Streptokokken, Gruppe A	D70.10	Arzneimittelinduz Agranulozyt/Neutropenie: Krit Ph < 10Tg
A40.1	Sepsis durch Streptokokken, Gruppe B	D70.11	Arzneimittelinduz Agranulozyt/Neutropenie: Krit Ph 10-19Tg
A40.2	Sepsis durch Streptokokken, Gruppe D	D70.12	Arzneimittelinduz Agranulozyt/ Neutropenie: Krit Ph > 19Tg
A40.3	Sepsis durch Streptococcus pneumoniae	D70.18	Sonst VerifForm arzneimittelinduz Agranulozyt/ Neutropenie
A40.8	Sonst Sepsis durch Streptokokken	D70.19	Arzneimittelinduz Agranulozyt/ Neutropenie, nnbez
A40.9	Sepsis durch Streptokokken, nicht näher bezeichnet	D70.3	Sonstige Agranulozytose
A41.0	Sepsis durch Staphylococcus aureus	D70.5	Zyklische Neutropenie
A41.1	Sepsis durch sonstige näher bezeichnete Staphylokokken	D70.6	Sonstige Neutropenie
A41.2	Sepsis durch nnbez Staphylokokken	D70.7	Neutropenie, nicht näher bezeichnet
A41.3	Sepsis durch Haemophilus influenzae	M03.00	Arthritis nach MeningokInf, mehrere Lok
A41.4	Sepsis durch Anaerobier	M03.01	Arthritis nach MeningokInf Schulterregion

M03.02	Arthritis nach MeningokInf Oberarm	P35.2	Angeborene Infektion d Herpesviren [Herpes simplex]
M03.03	Arthritis nach MeningokInf Unterarm	P37.2	Neugeborenenlisteriose (disseminiert)
M03.04	Arthritis nach MeningokInf Hand	R65.0	Syst inflam Response-Synd [SIRS] infek o Organkomp
M03.05	Arthritis nach MeningokInf Becken/Oberschenkel	R65.1	Syst inflam Response-Synd [SIRS] infek m Organkomp
M03.06	Arthritis nach MeningokInf Unterschenkel	R65.2	Syst inflam Response-Synd [SIRS] ni-infekt o Organkomp
M03.07	Arthritis nach MeningokInf Knöchel/Fuß	R65.3	Syst inflam Response-Synd [SIRS] ni-infekt m Org.komp
M03.08	Arthritis nach MeningokInf, sonst Lok	R65.9	System inflamm Response-Synd [SIRS], nnbez
M03.09	Arthritis nach Meningokokkeninfektion, nnbez Lok		

Diagnose R60-3

A01.0	Typhus abdominalis	A48.3	Syndrom des toxischen Schocks
A01.1	Paratyphus A	A78	Q-Fieber
A01.2	Paratyphus B	B00.7	Disseminierte Herpesvirus-KH
A01.3	Paratyphus C	B37.7	Candida-Sepsis
A02.1	Salmonellensepsis	B38.7	Disseminierte Kokzidioidomykose
A19.0	Akute Miliartuberkulose einer einzel nb Lokalisation	B39.3	Dissemin Histoplasmose durch Histoplasma capsulatum
A19.1	Akute Miliartuberkulose mehrerer Lokalisationen	B41.7	Disseminierte Parakokzidioidomykose
A19.2	Akute Miliartuberkulose, nnbez	B42.7	Disseminierte Sporotrichose
A19.8	Sonstige Miliartuberkulose	B44.7	Disseminierte Aspergillose
A19.9	Miliartuberkulose, nnbez	B45.7	Disseminierte Kryptokokkose
A20.7	Pestsepsis	B46.4	Disseminierte Mukormykose
A21.7	Generalisierte Tularämie	B50.8	Sonst schwere Formen od Komplikat der Malaria tropica
A22.7	Milzbrandsepsis	B51.0	Malaria tertiana mit Milzruptur
A24.0	Rotz	B52.8	Malaria quartana mit sonstigen Komplikationen
A24.1	Akute oder fulminante Melioidose	B55.0	Viszerale Leishmaniose
A26.7	Erysipelothrix-Sepsis	D70.0	Angeb Agranulozyt u Neutropen
A27.0	Leptospirosis icterohaemorrhagica [Weil-Krankheit]	D70.10	Arzneimittelinduz Agranulozyt/Neutropenie: Krit Ph < 10Tg
A32.7	Listeriensepsis	D70.11	Arzneimittelinduz Agranulozyt/Neutropenie: Krit Ph 10-19Tg
A39.1	Waterhouse-Friderichsen-Syndrom	D70.12	Arzneimittelinduz Agranulozyt/ Neutropenie: Krit Ph > 19Tg
A39.2	Akute Meningokokkensepsis	D70.18	Sonst VeriForm arzneimittelinduz Agranulozyt/ Neutropenie
A39.3	Chronische Meningokokkensepsis	D70.19	Arzneimittelinduz Agranulozyt/ Neutropenie, nnbez
A39.4	Meningokokkensepsis, nnbez	D70.3	Sonstige Agranulozytose
A39.8	Sonstige Meningokokkeninfektionen	D70.5	Zyklische Neutropenie
A39.9	Meningokokkeninfektion, nnbez	D70.6	Sonstige Neutropenie
A40.0	Sepsis durch Streptokokken, Gruppe A	D70.7	Neutropenie, nicht näher bezeichnet
A40.1	Sepsis durch Streptokokken, Gruppe B	M03.00	Arthritis nach MeningokInf, mehrere Lok
A40.2	Sepsis durch Streptokokken, Gruppe D	M03.01	Arthritis nach MeningokInf Schulterregion
A40.3	Sepsis durch Streptococcus pneumoniae	M03.02	Arthritis nach MeningokInf Oberarm
A40.8	Sonst Sepsis durch Streptokokken	M03.03	Arthritis nach MeningokInf Unterarm
A40.9	Sepsis durch Streptokokken, nicht näher bezeichnet	M03.04	Arthritis nach MeningokInf Hand
A41.0	Sepsis durch Staphylococcus aureus	M03.05	Arthritis nach MeningokInf Becken/Oberschenkel
A41.1	Sepsis durch sonstige näher bezeichnete Staphylokokken	M03.06	Arthritis nach MeningokInf Unterschenkel
A41.2	Sepsis durch nnbez Staphylokokken	M03.07	Arthritis nach MeningokInf Knöchel/Fuß
A41.3	Sepsis durch Haemophilus influenzae	M03.08	Arthritis nach MeningokInf, sonst Lok
A41.4	Sepsis durch Anaerobier	M03.09	Arthritis nach Meningokokkeninfektion, nnbez Lok
A41.51	Sepsis durch Escherichia coli [E. coli]	P35.2	Angeborene Infektion d Herpesviren [Herpes simplex]
A41.52	Sepsis durch Pseudomonas	P37.2	Neugeborenenlisteriose (disseminiert)
A41.58	Sepsis durch sonstige gramnegative Erreger	R65.0	Syst inflam Response-Synd [SIRS] infek o Organkomp
A41.8	Sonstige nb Sepsis	R65.1	Syst inflam Response-Synd [SIRS] infek m Organkomp
A41.9	Sepsis, nnbez	R65.2	Syst inflam Response-Synd [SIRS] ni-infekt o Organkomp
A42.7	Aktinomykotische Sepsis	R65.3	Syst inflam Response-Synd [SIRS] ni-infekt m Org.komp
A44.0	Systemische Bartonellose	R65.9	System inflamm Response-Synd [SIRS], nnbez
A48.0	Gasbrand [Gasödem]		

Prozedur R60-4

99.25.10‡↔ Hochgradig komplexe Blockchemo, 1 Block

Prozedur R60-5

99.25.11‡↔ Hochgradig komplexe Blockchemo, 2 Blöcke

Prozedur R60-6

86.07‡↔ Einsetz e vollst implantbar Vorricht mit vask Zug

Prozedur R60-7

99.25.00†↔ Chemotherapien n.n.bez.
99.25.01†↔ Nicht komplexe Chemotherapie

99.25.02†↔ Mittelgradig komplexe und intensive Bloc

Prozedur R60-8

00.10†↔ Implantation einer chemotherapeutischen Substanz
03.8†↔ Injekt einer destruer Substanz in den Spinalkan
34.92†↔ Intrapleurale Injektion
99.25.00†↔ Chemotherapien n.n.bez.
99.25.01†↔ Nicht komplexe Chemotherapie
99.25.02†↔ Mittelgradig komplexe und intensive Bloc
99.25.04†↔ Hypertherme intraperitoneale Chemotherap
99.28.00†↔ Instill zytotox Mat u Immunmodulatoren, nnbez

99.28.01†↔ Instill zytotox Mat u Immunmodulatoren, intrathekal
99.28.02†↔ Instill zytotox Mat u Immunmodulat, intrazerebral
99.28.03†↔ Instill zytotox Mat u Immunmodulat, Pleurahöhle
99.28.04†↔ Instill zytotox Mat u Immunmodulatoren, intraperiton
99.28.05†↔ Instill zytotox Mat u Immunmodulatoren, Harnblase
99.28.06†↔ Instill zytotox Mat u Immunmodulatoren, Nierenbeck
99.28.08†↔ Instill zytotox Mat u Immunmodulatoren, sonst

ADRG R61**Lymphom und nicht akute Leukämie**

Hauptdiagnose in Tabelle R61-1 oder Hauptdiagnose in Tabelle R61-2 und Nebendiagnose in Tabelle R61-1

DRG R61A**Lymphom und nicht akute Leukämie, mit Sepsis oder mit Agranulozytose oder Portimplantation, mit äußerst schweren CC, mit hochkomplexer Chemotherapie**

Verweildauer > 1 Tag und Nebendiagnose in Tabelle R61-3 oder Verweildauer > 1 Tag und (Nebendiagnose in Tabelle R61-4 oder Prozedur in Tabelle R61-7) und PCCL > 3 und (mindestens zwei Prozeduren in Tabelle R61-8 oder Prozedur in Tabelle R61-9)

DRG R61B**Lymphom und nicht akute Leukämie, ohne Sepsis, mit Agranulozytose oder Portimplantation, mit äußerst schweren CC, ohne hochkomplexe Chemotherapie**

Verweildauer > 1 Tag und (Nebendiagnose in Tabelle R61-4 oder Prozedur in Tabelle R61-7) und PCCL > 3

DRG R61C**Lymphom und nicht akute Leukämie, ohne Sepsis, mit Agranulozytose oder Portimplantation, Alter < 16 Jahre**

Verweildauer > 1 Tag und (Nebendiagnose in Tabelle R61-4 oder Prozedur in Tabelle R61-7) und Alter < 16 Jahre

DRG R61D**Lymphom und nicht akute Leukämie, ohne Sepsis, ohne Agranulozytose, ohne Portimplantation, mit äußerst schweren CC**

PCCL > 3

DRG R61E**Lymphom und nicht akute Leukämie ohne Sepsis, mit Agranulozytose oder Portimplantation, Alter > 15 Jahre**

Verweildauer > 1 Tag und (Nebendiagnose in Tabelle R61-4 oder Prozedur in Tabelle R61-7)

DRG R61F**Lymphom und nicht akute Leukämie ohne Sepsis, ohne Agranulozytose, ohne Portimplantation, ohne äußerst schwere CC, mit komplexer Diagnose oder Osteolysen, Alter < 16 Jahre**

(Hauptdiagnose in Tabelle R61-5 oder Nebendiagnose in Tabelle R61-6) und Alter < 16 Jahre

DRG R61G**Lymphom und nicht akute Leukämie ohne Sepsis, ohne Agranulozytose, ohne Portimplantation, ohne äußerst schwere CC, mit komplexer Diagnose oder Osteolysen, Alter > 15 Jahre**

Hauptdiagnose in Tabelle R61-5 oder Nebendiagnose in Tabelle R61-6

DRG R61H**Lymphom und nicht akute Leukämie, ohne Sepsis, ohne Agranulozytose, ohne Portimplantation, ohne äußerst schwere CC, ohne komplexe Diagnose, ohne Osteolysen****Hauptdiagnose R61-1**

C26.1 Bösartige Neubildung: Milz
C46.3 Kaposi-Sarkom Lymphknoten
C81.0 Hodgkin-KH [Lymphogranulomat], lymphozerreiche Form

C81.1 Hodgkin-KH [Lymphogranulomat], nodulskleros Form
C81.2 Hodgkin-KH [Lymphogranulomat], gemischtzell Form
C81.3 Hodgkin-KH [Lymphogranulomat], lymphozerarme Form

C81.7	Sonstige Typen Hodgkin-Krankheit	C92.10	Chronische myeloische Leukämie: Ohne Ang einer Remiss
C81.9	Hodgkin-Krankheit, nnbez	C92.11	Chronische myeloische Leukämie: In kompletter Remission
C82.0	Non-Hodgkin-Lymphom, kleinzellig, gekerbt, folliculär	C92.20	Subakute myeloische Leukämie: Ohne Ang einer Remission
C82.1	NHL, gemischt klein-/großzellig, gekerbt, folliculär	C92.21	Subakute myeloische Leukämie: In kompletter Remission
C82.2	Non-Hodgkin-Lymphom, großzellig, folliculär	C92.30	Myelosarkom: Ohne Angabe einer Remission
C82.7	Sonstige Typen folliculäres NHL	C92.31	Myelosarkom: In kompletter Remission
C82.9	Folliculäres Non-Hodgkin-Lymphom, nnbez	C92.70	Sonstige myeloische Leukämie: Ohne Ang einer Remission
C83.0	Non-Hodgkin-Lymphom, kleinzellig (diffus)	C92.71	Sonstige myeloische Leukämie: In kompletter Remission
C83.1	Non-Hodgkin-Lymphom, Kleinzellig, gekerbt (diffus)	C92.90	Myeloische Leukämie, nnbez: Ohne Ang einer Remission
C83.2	NHL, Gemischt klein-/großzellig (diffus)	C92.91	Myeloische Leukämie, nnbez: In kompletter Remission
C83.3	Non-Hodgkin-Lymphom, großzellig (diffus)	C93.10	Chronische Monozytenleukämie: Ohne Ang einer Remission
C83.4	Non-Hodgkin-Lymphom, immunoblastisch (diffus)	C93.11	Chronische Monozytenleukämie: In kompletter Remission
C83.5	Non-Hodgkin-Lymphom, lymphoblastisch (diffus)	C93.20	Subakute Monozytenleukämie: Ohne Ang einer Remission
C83.6	Non-Hodgkin-Lymphom, undifferenziert (diffus)	C93.21	Subakute Monozytenleukämie: In kompletter Remission
C83.7	Burkitt-Tumor	C93.70	Sonstige Monozytenleukämie: Ohne Ang einer Remission
C83.8	Sonst Typen diffuses Non-Hodgkin-Lymphom	C93.71	Sonstige Monozytenleukämie: In kompletter Remission
C83.9	Diffuses Non-Hodgkin-Lymphom, nnbez	C93.90	Monozytenleukämie, nnbez: Ohne Angabe einer Remission
C84.0	Mycosis fungoides	C93.91	Monozytenleukämie, nnbez: In kompletter Remission
C84.1	Sézary-Syndrom	C94.10	Chronische Erythrämie: Ohne Angabe einer Remission
C84.2	T-Zonen-Lymphom	C94.11	Chronische Erythrämie: In kompletter Remission
C84.3	Lymphoepitheloides Lymphom	C94.30	Mastzellenleukämie: Ohne Angabe einer Remission
C84.4	T-Zell-Lymphom, peripher	C94.31	Mastzellenleukämie: In kompletter Remission
C84.5	Sonst-nnbez T-Zell-Lymphome	C94.40	Akute Panmyelose: Ohne Angabe einer Remission
C85.0	Lymphosarkom	C94.41	Akute Panmyelose: In kompletter Remission
C85.1	B-Zell-Lymphom, nnbez	C94.50	Akute Myelofibrose: Ohne Angabe einer Remission
C85.7	Sonst nb Typen Non-Hodgkin-Lymphom	C94.51	Akute Myelofibrose: In kompletter Remission
C85.9	Non-Hodgkin-Lymphom, Typ nnbez	C94.70	Sonstige nb Leukämien: Ohne Angabe einer Remission
C88.00	Makroglobulinämie Waldenström: Oh Ang einer Remission	C94.71	Sonst näher bezeichnete Leukämien: In kompletter Remiss
C88.01	Makroglobulinämie Waldenström: In kompletter Remission	C95.10	Chronische Leukämie nnbez Zelltyps: Oh Ang einer Remiss
C88.10	Alpha-Schwerkettenkrankheit: Oh Ang einer Remission	C95.11	Chronische Leukämie nnbez Zelltyps: In kompletter Remiss
C88.11	Alpha-Schwerkettenkrankheit: In kompletter Remission	C95.20	Subakute Leukämie nnbez Zelltyps: Ohne Ang einer Remiss
C88.20	Gamma-Schwerkettenkrankheit: Oh Ang einer Remission	C95.21	Subakute Leukämie nnbez Zelltyps: In kompletter Remiss
C88.21	Gamma-Schwerkettenkrankheit: In kompletter Remission	C95.70	Sonstige Leukämie nnbez Zelltyps: Ohne Ang einer Remiss
C88.30	Immunproliferative Dünndarmkrankheit: Oh Ang Remission	C95.71	Sonstige Leukämie nnbez Zelltyps: In kompletter Remission
C88.31	Immunproliferative Dünndarmkrankheit: In kompletter Remiss	C95.90	Leukämie, nicht näher bezeichnet: Ohne Ang einer Remiss
C88.70	Sonstige bösartige immunproliferative KH: Oh Ang Remiss	C95.91	Leukämie, nicht näher bezeichnet: In kompletter Remission
C88.71	Sonst bösart immunproliferative KH: In kompletter Remiss	C96.1	Bösartige Histiozytose
C88.90	Bösartige immunproliferative KH, nnbez: Oh Ang Remission	C96.2	Bösartiger Mastzelltumor
C88.91	Bösart immunproliferative KH, nnbez: In kompletter Remiss	C96.3	Echtes histiozytäres Lymphom
C90.00	Plasmozytom [Multiples Myelom]: Ohne Ang einer Remiss	C96.7	So nb BNB lymphat/blutbildend/verwandtes Gewebe
C90.01	Plasmozytom [Multiples Myelom]: In kompletter Remission	C96.9	BNB lymphat/blutbildendes/verwandtes Gew, nnbez
C90.10	Plasmazellenleukämie: Ohne Angabe einer Remission	D45	Polycythaemia vera
C90.11	Plasmazellenleukämie: In kompletter Remission	D46.0	Refraktäre Anämie oh Ringsideroblasten, so bez
C90.20	Plasmozytom, extramedullär: Ohne Angabe einer Remission	D46.1	Refraktäre Anämie m Ringsideroblasten
C90.21	Plasmozytom, extramedullär: In kompletter Remission	D46.4	Refraktäre Anämie, nnbez
C91.10	Chronische lymphatische Leukämie: Ohne Ang einer Remiss	D46.7	Sonstige myelodysplastische Syndrome
C91.11	Chronische lymphatische Leukämie: In kompletter Remiss	D46.9	Myelodysplastisches Syndrom, nnbez
C91.20	Subakute lymphatische Leukämie: Ohne Ang einer Remiss	D47.0	Histiocyten-/Mastzelltumor unsich/unbek Verhalt
C91.21	Subakute lymphatische Leukämie: In kompletter Remission	D47.1	Chronische myeloproliferative Krankheit
C91.30	Prolymphyozytäre Leukämie: Ohne Angabe einer Remission	D47.3	Essentielle (hämorrhagische) Thrombozythämie
C91.31	Prolymphyozytäre Leukämie: In kompletter Remission	D47.7	So nb NB unsich/unbek Verhalt lymph/blutb/verw Gew
C91.40	Haarzellenleukämie: Ohne Angabe einer Remission	D47.9	NB unsich/unbek Verhalt lymph/blutb/verw Gew, nnbez
C91.41	Haarzellenleukämie: In kompletter Remission	D89.1	Kryoglobulinämie
C91.50	T-Zellen-Leukämie beim Erwachsenen: OA einer Remiss	R77.0	Veränderungen Albumine
C91.51	T-Zellen-Leukämie beim Erwachsenen: In kompletter Remiss	R77.1	Veränderungen Globuline
C91.70	Sonstige lymphatische Leukämie: Ohne Ang einer Remiss	R77.2	Veränderungen Alpha-Fetoproteins
C91.71	Sonstige lymphatische Leukämie: In kompletter Remission	R77.8	Sonstige nb Veränderungen Plasmaproteine
C91.90	Lymphatische Leukämie, nnbez: Ohne Ang einer Remission	R77.9	Veränderung Plasmaprotein, nnbez
C91.91	Lymphatische Leukämie, nnbez: In kompletter Remission		

Hauptdiagnose R61-2

A01.0	Typhus abdominalis	A19.8	Sonstige Miliartuberkulose
A01.1	Paratyphus A	A19.9	Miliartuberkulose, nnbez
A01.2	Paratyphus B	A20.7	Pestsepsis
A01.3	Paratyphus C	A21.7	Generalisierte Tularämie
A02.1	Salmonellensepsis	A22.7	Milzbrandsepsis
A19.0	Akute Miliartuberkulose einer einzel nb Lokalisation	A24.0	Rotz
A19.1	Akute Miliartuberkulose mehrerer Lokalisationen	A24.1	Akute oder fulminante Melioidose
A19.2	Akute Miliartuberkulose, nnbez	A26.7	Erysipelothrix-Sepsis

A27.0	Leptospirosis icterohaemorrhagica [Weil-Krankheit]	B44.7	Disseminierte Aspergillose
A32.7	Listeriensepsis	B45.7	Disseminierte Kryptokokkose
A39.1	Waterhouse-Friderichsen-Syndrom	B46.4	Disseminierte Mukormykose
A39.2	Akute Meningokokkensepsis	B50.8	Sonst schwere Formen od Komplikat der Malaria tropica
A39.3	Chronische Meningokokkensepsis	B51.0	Malaria tertiana mit Milzruptur
A39.4	Meningokokkensepsis, nnbez	B52.8	Malaria quartana mit sonstigen Komplikationen
A39.8	Sonstige Meningokokkeninfektionen	B55.0	Viszerale Leishmaniose
A39.9	Meningokokkeninfektion, nnbez	D70.0	Angeb Agranulozyt u Neutropen
A40.0	Sepsis durch Streptokokken, Gruppe A	D70.10	Arzneimittelinduz Agranulozyt/Neutropenie: Krit Ph < 10Tg
A40.1	Sepsis durch Streptokokken, Gruppe B	D70.11	Arzneimittelinduz Agranulozyt/Neutropenie: Krit Ph 10-19Tg
A40.2	Sepsis durch Streptokokken, Gruppe D	D70.12	Arzneimittelinduz Agranulozyt/ Neutropenie: Krit Ph > 19Tg
A40.3	Sepsis durch Streptococcus pneumoniae	D70.18	Sonst VerlForm arzneimittelinduz Agranulozyt/ Neutropenie
A40.8	Sonst Sepsis durch Streptokokken	D70.19	Arzneimittelinduz Agranulozyt/ Neutropenie, nnbez
A40.9	Sepsis durch Streptokokken, nicht näher bezeichnet	D70.3	Sonstige Agranulozytose
A41.0	Sepsis durch Staphylococcus aureus	D70.5	Zyklische Neutropenie
A41.1	Sepsis durch sonstige näher bezeichnete Staphylokokken	D70.6	Sonstige Neutropenie
A41.2	Sepsis durch nnbez Staphylokokken	D70.7	Neutropenie, nicht näher bezeichnet
A41.3	Sepsis durch Haemophilus influenzae	M03.00	Arthritis nach MeningokInf, mehrere Lok
A41.4	Sepsis durch Anaerobier	M03.01	Arthritis nach MeningokInf Schulterregion
A41.51	Sepsis durch Escherichia coli [E. coli]	M03.02	Arthritis nach MeningokInf Oberarm
A41.52	Sepsis durch Pseudomonas	M03.03	Arthritis nach MeningokInf Unterarm
A41.58	Sepsis durch sonstige gramnegative Erreger	M03.04	Arthritis nach MeningokInf Hand
A41.8	Sonstige nb Sepsis	M03.05	Arthritis nach MeningokInf Becken/Oberschenkel
A41.9	Sepsis, nnbez	M03.06	Arthritis nach MeningokInf Unterschenkel
A42.7	Aktinomykotische Sepsis	M03.07	Arthritis nach MeningokInf Knöchel/Fuß
A44.0	Systemische Bartonellose	M03.08	Arthritis nach MeningokInf, sonst Lok
A48.0	Gasbrand [Gasödem]	M03.09	Arthritis nach Meningokokkeninfektion, nnbez Lok
A48.3	Syndrom des toxischen Schocks	P35.2	Angeborene Infektion d Herpesviren [Herpes simplex]
A78	Q-Fieber	P37.2	Neugeborenenlisteriose (disseminiert)
B00.7	Disseminierte Herpesvirus-KH	R65.0	Syst inflam Response-Synd [SIRS] infek o Organkomp
B37.7	Candida-Sepsis	R65.1	Syst inflam Response-Synd [SIRS] infek m Organkomp
B38.7	Disseminierte Kokzidioidomykose	R65.2	Syst inflam Response-Synd [SIRS] ni-infekt o Organkomp
B39.3	Dissemin Histoplasmose durch Histoplasma capsulatum	R65.3	Syst inflam Response-Synd [SIRS] ni-infekt m Org.komp
B41.7	Disseminierte Parakozidioidomykose	R65.9	System inflamm Response-Synd [SIRS], nnbez
B42.7	Disseminierte Sporotrichose		

Nebendiagnose R61-3

A01.0	Typhus abdominalis	A41.2	Sepsis durch nnbez Staphylokokken
A01.1	Paratyphus A	A41.3	Sepsis durch Haemophilus influenzae
A01.2	Paratyphus B	A41.4	Sepsis durch Anaerobier
A01.3	Paratyphus C	A41.51	Sepsis durch Escherichia coli [E. coli]
A02.1	Salmonellensepsis	A41.52	Sepsis durch Pseudomonas
A19.0	Akute Miliartuberkulose einer einzel nb Lokalisation	A41.58	Sepsis durch sonstige gramnegative Erreger
A19.1	Akute Miliartuberkulose mehrerer Lokalisationen	A41.8	Sonstige nb Sepsis
A19.2	Akute Miliartuberkulose, nnbez	A41.9	Sepsis, nnbez
A19.8	Sonstige Miliartuberkulose	A42.7	Aktinomykotische Sepsis
A19.9	Miliartuberkulose, nnbez	A44.0	Systemische Bartonellose
A20.7	Pestsepsis	A48.0	Gasbrand [Gasödem]
A21.7	Generalisierte Tularämie	A48.3	Syndrom des toxischen Schocks
A22.7	Milzbrandsepsis	A78	Q-Fieber
A24.0	Rotz	B00.7	Disseminierte Herpesvirus-KH
A24.1	Akute oder fulminante Melioidose	B37.7	Candida-Sepsis
A26.7	Erysipelothrix-Sepsis	B38.7	Disseminierte Kokzidioidomykose
A27.0	Leptospirosis icterohaemorrhagica [Weil-Krankheit]	B39.3	Dissemin Histoplasmose durch Histoplasma capsulatum
A32.7	Listeriensepsis	B41.7	Disseminierte Parakozidioidomykose
A39.1	Waterhouse-Friderichsen-Syndrom	B42.7	Disseminierte Sporotrichose
A39.2	Akute Meningokokkensepsis	B44.7	Disseminierte Aspergillose
A39.3	Chronische Meningokokkensepsis	B45.7	Disseminierte Kryptokokkose
A39.4	Meningokokkensepsis, nnbez	B46.4	Disseminierte Mukormykose
A39.8	Sonstige Meningokokkeninfektionen	B50.8	Sonst schwere Formen od Komplikat der Malaria tropica
A39.9	Meningokokkeninfektion, nnbez	B51.0	Malaria tertiana mit Milzruptur
A40.0	Sepsis durch Streptokokken, Gruppe A	B52.8	Malaria quartana mit sonstigen Komplikationen
A40.1	Sepsis durch Streptokokken, Gruppe B	B55.0	Viszerale Leishmaniose
A40.2	Sepsis durch Streptokokken, Gruppe D	M03.00	Arthritis nach MeningokInf, mehrere Lok
A40.3	Sepsis durch Streptococcus pneumoniae	M03.01	Arthritis nach MeningokInf Schulterregion
A40.8	Sonst Sepsis durch Streptokokken	M03.02	Arthritis nach MeningokInf Oberarm
A40.9	Sepsis durch Streptokokken, nicht näher bezeichnet	M03.03	Arthritis nach MeningokInf Unterarm
A41.0	Sepsis durch Staphylococcus aureus	M03.04	Arthritis nach MeningokInf Hand
A41.1	Sepsis durch sonstige näher bezeichnete Staphylokokken	M03.05	Arthritis nach MeningokInf Becken/Oberschenkel

M03.06	Arthritis nach MeningokInf Unterschenkel	R65.0	Syst inflam Response-Synd [SIRS] infek o Organkomp
M03.07	Arthritis nach MeningokInf Knöchel/Fuß	R65.1	Syst inflam Response-Synd [SIRS] infek m Organkomp
M03.08	Arthritis nach MeningokInf, sonst Lok	R65.2	Syst inflam Response-Synd [SIRS] ni-infekt o Organkomp
M03.09	Arthritis nach Meningokokkeninfektion, nnbez Lok	R65.3	Syst inflam Response-Synd [SIRS] ni-infekt m Org.komp
P35.2	Angeborene Infektion d Herpesviren [Herpes simplex]	R65.9	System inflamm Response-Synd [SIRS], nnbez
P37.2	Neugeborenenlisteriose (disseminiert)		

Nebendiagnose R61-4

D70.0	Angeb Agranulozyt u Neutropen	D70.18	Sonst VerlForm arzneimittelinduz Agranulozyt/ Neutropenie
D70.10	Arzneimittelinduz Agranulozyt/Neutropenie: Krit Ph < 10Tg	D70.5	Zyklische Neutropenie
D70.11	Arzneimittelinduz Agranulozyt/Neutropenie: Krit Ph 10-19Tg	D70.6	Sonstige Neutropenie
D70.12	Arzneimittelinduz Agranulozyt/ Neutropenie: Krit Ph > 19Tg		

Hauptdiagnose R61-5

C83.0	Non-Hodgkin-Lymphom, kleinzellig (diffus)	C83.8	Sonst Typen diffuses Non-Hodgkin-Lymphom
C83.1	Non-Hodgkin-Lymphom, Kleinzellig, gekerbt (diffus)	C84.0	Mycosis fungoides
C83.2	NHL, Gemischt klein-/großzellig (diffus)	C84.4	T-Zell-Lymphom, peripher
C83.3	Non-Hodgkin-Lymphom, großzellig (diffus)	C84.5	Sonst+nnbez T-Zell-Lymphome
C83.4	Non-Hodgkin-Lymphom, immunoblastisch (diffus)	C92.10	Chronische myeloische Leukämie: Ohne Ang einer Remiss
C83.5	Non-Hodgkin-Lymphom, lymphoblastisch (diffus)	C92.20	Subakute myeloische Leukämie: Ohne Ang einer Remission
C83.6	Non-Hodgkin-Lymphom, undifferenziert (diffus)	C92.30	Myelosarkom: Ohne Angabe einer Remission
C83.7	Burkitt-Tumor	C92.70	Sonstige myeloische Leukämie: Ohne Ang einer Remission

Nebendiagnose R61-6

C79.5	Sekundäre BNB Knochen u Knochenmark	M89.55	Osteolyse Beckenregion/Oberschenkel
M89.50	Osteolyse, mehrere Lokalisationen	M89.56	Osteolyse Unterschenkel
M89.51	Osteolyse Schulterregion	M89.57	Osteolyse Knöchel/Fuß
M89.52	Osteolyse Oberarm	M89.58	Osteolyse, sonstige Lokalisation
M89.53	Osteolyse Unterarm	M89.59	Osteolyse, nnbez Lokalisationen
M89.54	Osteolyse Hand		

Prozedur R61-7

86.07†↔ Einsetz e vollst implantbar Vorricht mit vask Zug

Prozedur R61-8

99.25.10†↔ Hochgradig komplexe Blockchemo, 1 Block

Prozedur R61-9

99.25.11†↔ Hochgradig komplexe Blockchemo, 2 Blöcke

ADRG R62

Andere hämatologische und solide Neubildungen

Hauptdiagnose in Tabelle R62-1 oder Hauptdiagnose in Tabelle R62-2 und mindestens eine Nebendiagnose in Tabelle R62-1

DRG R62A

Andere hämatologische und solide Neubildungen mit komplizierender Diagnose oder Dialyse oder Portimplantation

Mindestens eine Nebendiagnose in Tabelle R62-3 oder Prozedur in Tabelle R62-6 oder Dialyse oder (Nebendiagnose in Tabelle R62-4 oder PCCL > 3) und Nebendiagnose in Tabelle R62-5

DRG R62B

Andere hämatologische und solide Neubildungen ohne komplizierende Diagnose, ohne Dialyse, ohne Portimplantation, mit Osteolysen oder äußerst schweren CC

Nebendiagnose in Tabelle R62-4 oder PCCL > 3

DRG R62C

Andere hämatologische und solide Neubildungen ohne komplizierende Diagnose, ohne Dialyse, ohne Portimplantation, ohne Osteolysen, ohne äußerst schwere CC

Diagnose R62-1

C37	Bösartige Neubildung des Thymus	C96.0	Abt-Letterer-Siwe-Krankheit
C48.0	Bösartige Neubildung: Retroperitoneum	D09.3	Carcinoma in situ Schilddrüse/so endokrine Drüsen
C76.4	BNB ungenau bezeichneter Lok: Obere Extremität	D09.7	Carcinoma in situ sonst nb Lokalisationen
C76.5	BNB ungenau bezeichneter Lok: Untere Extremität	D09.9	Carcinoma in situ, nnbez
C76.7	BNB: Sonstige ungenau bezeichnete Lokalisationen	D19.7	Gutart Neubild mesotheliales Gewebe, sonst Lok
C76.8	BNB: Sonst u ungenau bez Lok, mehr Teilber überlapp	D19.9	Gutart Neubildung mesotheliales Gewebe, nnbez
C77.0	Sekundäre u nnbez BNB: Lymphknoten Kopf/ Gesicht/ Hals	D36.7	Gutartige Neubildung sonstige nb Lok
C77.1	Sekundäre u nnbez BNB: Intrathorakale Lymphknoten	D36.9	Gutartige Neubildung nnbez Lokalisation
C77.2	Sekundäre u nnbez BNB: Intraabdominale Lymphknoten	D48.7	NB unsich/unbek Verhalt sonst nb Lok
C77.3	Sek u nnbez BNB: Axill Lymphkn u Lymphkn obere Extrem	D48.9	NB unsich/unbek Verhalt, nnbez
C77.4	Sek u nnbez BNB: Inguin Lymphkn u Lymphkn unt Extrem	Q85.8	Sonstige Phakomatosen, aonkl
C77.5	Sekundäre u nnbez BNB: Intrapelvine Lymphknoten	Q85.9	Phakomatose, nnbez
C77.8	Sekundäre u nnbez BNB: Lymphknoten mehrerer Regionen	Z03.1	Beobachtung b Verdacht auf BNB
C77.9	Sekundäre u nnbez BNB: Lymphknoten, nnbez	Z51.0	Strahlentherapie-Sitzung
C79.83	Sekundäre bösartige Neubildung des Perikards	Z51.1	Chemotherapie-Sitzung wg BNB
C79.84	Sonstige sekundäre bösartige Neubildung des Herzens	Z51.2	Andere Chemotherapie
C79.88	Sekundäre bösartige Neubildung sonstiger nb Lokalisationen	Z51.5	Palliativbehandlung
C80	Bösartige Neubildung ohne Angabe der Lokalisation	Z51.82	Komb Strahlen- u ChemotherSitz wg BNB

Hauptdiagnose R62-2

A01.0	Typhus abdominalis	A48.3	Syndrom des toxischen Schocks
A01.1	Paratyphus A	A78	Q-Fieber
A01.2	Paratyphus B	B00.7	Disseminierte Herpesvirus-KH
A01.3	Paratyphus C	B37.7	Candida-Sepsis
A02.1	Salmonellensepsis	B38.7	Disseminierte Kokzidioidomykose
A19.0	Akute Miliartuberkulose einer einzel nb Lokalisation	B39.3	Dissemin Histoplasmose durch Histoplasma capsulatum
A19.1	Akute Miliartuberkulose mehrerer Lokalisationen	B41.7	Disseminierte Parakokzidioidomykose
A19.2	Akute Miliartuberkulose, nnbez	B42.7	Disseminierte Sporotrichose
A19.8	Sonstige Miliartuberkulose	B44.7	Disseminierte Aspergillose
A19.9	Miliartuberkulose, nnbez	B45.7	Disseminierte Kryptokokkose
A20.7	Pestsepsis	B46.4	Disseminierte Mukormykose
A21.7	Generalisierte Tularämie	B50.8	Sonst schwere Formen od Komplik der Malaria tropica
A22.7	Milzbrandsepsis	B51.0	Malaria tertiana mit Milzruptur
A24.0	Rotz	B52.8	Malaria quartana mit sonstigen Komplikationen
A24.1	Akute oder fulminante Melioidose	B55.0	Viszerale Leishmaniose
A26.7	Erysipelothrix-Sepsis	D70.0	Angeb Agranulozyt u Neutropen
A27.0	Leptospirosis icterohaemorrhagica [Weil-Krankheit]	D70.10	Arzneimittelinduz Agranulozyt/Neutropenie: Krit Ph < 10Tg
A32.7	Listeriensepsis	D70.11	Arzneimittelinduz Agranulozyt/Neutropenie: Krit Ph 10-19Tg
A39.1	Waterhouse-Friderichsen-Syndrom	D70.12	Arzneimittelinduz Agranulozyt/ Neutropenie: Krit Ph > 19Tg
A39.2	Akute Meningokokkensepsis	D70.18	Sonst VerifForm arzneimittelinduz Agranulozyt/ Neutropenie
A39.3	Chronische Meningokokkensepsis	D70.19	Arzneimittelinduz Agranulozyt/ Neutropenie, nnbez
A39.4	Meningokokkensepsis, nnbez	D70.3	Sonstige Agranulozytose
A39.8	Sonstige Meningokokkeninfektionen	D70.5	Zyklische Neutropenie
A39.9	Meningokokkeninfektion, nnbez	D70.6	Sonstige Neutropenie
A40.0	Sepsis durch Streptokokken, Gruppe A	D70.7	Neutropenie, nicht näher bezeichnet
A40.1	Sepsis durch Streptokokken, Gruppe B	M03.00	Arthritis nach MeningokInf, mehrere Lok
A40.2	Sepsis durch Streptokokken, Gruppe D	M03.01	Arthritis nach MeningokInf Schulterregion
A40.3	Sepsis durch Streptococcus pneumoniae	M03.02	Arthritis nach MeningokInf Oberarm
A40.8	Sonst Sepsis durch Streptokokken	M03.03	Arthritis nach MeningokInf Unterarm
A40.9	Sepsis durch Streptokokken, nicht näher bezeichnet	M03.04	Arthritis nach MeningokInf Hand
A41.0	Sepsis durch Staphylococcus aureus	M03.05	Arthritis nach MeningokInf Becken/Oberschenkel
A41.1	Sepsis durch sonstige näher bezeichnete Staphylokokken	M03.06	Arthritis nach MeningokInf Unterschenkel
A41.2	Sepsis durch nnbez Staphylokokken	M03.07	Arthritis nach MeningokInf Knöchel/Fuß
A41.3	Sepsis durch Haemophilus influenzae	M03.08	Arthritis nach MeningokInf, sonst Lok
A41.4	Sepsis durch Anaerobier	M03.09	Arthritis nach Meningokokkeninfektion, nnbez Lok
A41.51	Sepsis durch Escherichia coli [E. coli]	P35.2	Angeborene Infektion d Herpesviren [Herpes simplex]
A41.52	Sepsis durch Pseudomonas	P37.2	Neugeborenenlisteriose (disseminiert)
A41.58	Sepsis durch sonstige gramnegative Erreger	R65.0	Syst inflam Response-Synd [SIRS] infek o Organkomp
A41.8	Sonstige nb Sepsis	R65.1	Syst inflam Response-Synd [SIRS] infek m Organkomp
A41.9	Sepsis, nnbez	R65.2	Syst inflam Response-Synd [SIRS] ni-infekt o Organkomp
A42.7	Aktinomykotische Sepsis	R65.3	Syst inflam Response-Synd [SIRS] ni-infekt m Org.komp
A44.0	Systemische Bartonellose	R65.9	System inflamm Response-Synd [SIRS], nnbez
A48.0	Gasbrand [Gasödem]		

Diagnose R62-3

A01.0	Typhus abdominalis	A44.0	Systemische Bartonellose
A01.1	Paratyphus A	A48.0	Gasbrand [Gasödem]
A01.2	Paratyphus B	A48.3	Syndrom des toxischen Schocks
A01.3	Paratyphus C	A78	Q-Fieber
A02.1	Salmonellensepsis	B00.7	Disseminierte Herpesvirus-KH
A19.0	Akute Miliartuberkulose einer einzel nb Lokalisation	B37.7	Candida-Sepsis
A19.1	Akute Miliartuberkulose mehrerer Lokalisationen	B38.7	Disseminierte Kokzidioidomykose
A19.2	Akute Miliartuberkulose, nnbez	B39.3	Dissemin Histoplasmose durch Histoplasma capsulatum
A19.8	Sonstige Miliartuberkulose	B41.7	Disseminierte Parakokzidioidomykose
A19.9	Miliartuberkulose, nnbez	B42.7	Disseminierte Sporotrichose
A20.7	Pestsepsis	B44.7	Disseminierte Aspergillose
A21.7	Generalisierte Tularämie	B45.7	Disseminierte Kryptokokkose
A22.7	Milzbrandsepsis	B46.4	Disseminierte Mukormykose
A24.0	Rotz	B50.8	Sonst schwere Formen od Komplikat der Malaria tropica
A24.1	Akute oder fulminante Melioidose	B51.0	Malaria tertiana mit Milzruptur
A26.7	Erysipelothrix-Sepsis	B52.8	Malaria quartana mit sonstigen Komplikationen
A27.0	Leptospirosis icterohaemorrhagica [Weil-Krankheit]	B55.0	Viszerale Leishmaniose
A32.7	Listeriensepsis	D70.0	Angeb Agranulozyt u Neutropen
A39.1	Waterhouse-Friderichsen-Syndrom	D70.10	Arzneimittelinduz Agranulozyt/Neutropenie: Krit Ph < 10Tg
A39.2	Akute Meningokokkensepsis	D70.11	Arzneimittelinduz Agranulozyt/Neutropenie: Krit Ph 10-19Tg
A39.3	Chronische Meningokokkensepsis	D70.12	Arzneimittelinduz Agranulozyt/ Neutropenie: Krit Ph > 19Tg
A39.4	Meningokokkensepsis, nnbez	D70.18	Sonst VerlForm arzneimittelinduz Agranulozyt/ Neutropenie
A39.8	Sonstige Meningokokkeninfektionen	D70.5	Zyklische Neutropenie
A39.9	Meningokokkeninfektion, nnbez	D70.6	Sonstige Neutropenie
A40.0	Sepsis durch Streptokokken, Gruppe A	M03.00	Arthritis nach MeningokInf, mehrere Lok
A40.1	Sepsis durch Streptokokken, Gruppe B	M03.01	Arthritis nach MeningokInf Schulterregion
A40.2	Sepsis durch Streptokokken, Gruppe D	M03.02	Arthritis nach MeningokInf Oberarm
A40.3	Sepsis durch Streptococcus pneumoniae	M03.03	Arthritis nach MeningokInf Unterarm
A40.8	Sonst Sepsis durch Streptokokken	M03.04	Arthritis nach MeningokInf Hand
A40.9	Sepsis durch Streptokokken, nicht näher bezeichnet	M03.05	Arthritis nach MeningokInf Becken/Oberschenkel
A41.0	Sepsis durch Staphylococcus aureus	M03.06	Arthritis nach MeningokInf Unterschenkel
A41.1	Sepsis durch sonstige näher bezeichnete Staphylokokken	M03.07	Arthritis nach MeningokInf Knöchel/Fuß
A41.2	Sepsis durch nnbez Staphylokokken	M03.08	Arthritis nach MeningokInf, sonst Lok
A41.3	Sepsis durch Haemophilus influenzae	M03.09	Arthritis nach Meningokokkeninfektion, nnbez Lok
A41.4	Sepsis durch Anaerobier	P35.2	Angeborene Infektion d Herpesviren [Herpes simplex]
A41.51	Sepsis durch Escherichia coli [E. coli]	P37.2	Neugeborenenlisteriose (disseminiert)
A41.52	Sepsis durch Pseudomonas	R65.0	Syst inflam Response-Synd [SIRS] infek o Organkomp
A41.58	Sepsis durch sonstige gramnegative Erreger	R65.1	Syst inflam Response-Synd [SIRS] infek m Organkomp
A41.8	Sonstige nb Sepsis	R65.2	Syst inflam Response-Synd [SIRS] ni-infekt o Organkomp
A41.9	Sepsis, nnbez	R65.3	Syst inflam Response-Synd [SIRS] ni-infekt m Org.komp
A42.7	Aktinomykotische Sepsis	R65.9	System inflamm Response-Synd [SIRS], nnbez

Nebendiagnose R62-4

C79.5	Sekundäre BNB Knochen u Knochenmark	M89.55	Osteolyse Beckenregion/Oberschenkel
M89.50	Osteolyse, mehrere Lokalisationen	M89.56	Osteolyse Unterschenkel
M89.51	Osteolyse Schulterregion	M89.57	Osteolyse Knöchel/Fuß
M89.52	Osteolyse Oberarm	M89.58	Osteolyse, sonstige Lokalisation
M89.53	Osteolyse Unterarm	M89.59	Osteolyse, nnbez Lokalisationen
M89.54	Osteolyse Hand		

Nebendiagnose R62-5

A04.7	Enterokolitis durch Clostridium difficile	J15.3	Pneumonie d Streptokokken Gruppe B
D69.57	Sonst sek ThromboPen, transfusionsrefraktär	J15.4	Pneumonie d sonstige Streptokokken
I26.0	Lungenembolie mit Angabe eines akuten Cor pulmonale	J15.5	Pneumonie d Escherichia coli
I81	Pfortaderthrombose	J15.6	Pneumonie d and aerobe gramnegative Bakterien
J15.0	Pneumonie d Klebsiella pneumoniae	J15.7	Pneumonie d Mycoplasma pneumoniae
J15.1	Pneumonie d Pseudomonas	J16.0	Pneumonie d Chlamydien
J15.2	Pneumonie d Staphylokokken		

Prozedur R62-6

86.07†↔	Einsetz e vollst implantbar Vorricht mit vask Zug
---------	---

ADRG R63

Andere akute Leukämie

Hauptdiagnose in Tabelle R63-1 oder Hauptdiagnose in Tabelle R63-2 und Nebendiagnose in Tabelle R63-1

DRG R63A

Andere akute Leukämie mit hochkomplexer Chemotherapie

Mindestens zwei Prozeduren in Tabelle R63-6 oder Prozedur in Tabelle R63-7

DRG R63B

Andere akute Leukämie mit intensiver Chemotherapie, mit Dialyse oder Sepsis oder mit Agranulozytose oder Portimplantation, Alter < 6 Jahre

Prozedur in Tabelle R63-6 und Verweildauer > 1 Tag und (Dialyse oder Nebendiagnose in Tabelle R63-3 oder Nebendiagnose in Tabelle R63-4 oder Prozedur in Tabelle R63-8) und Alter < 6 Jahre

DRG R63C

Andere akute Leukämie mit intensiver Chemotherapie, mit Dialyse oder Sepsis oder mit Agranulozytose oder Portimplantation, Alter > 5 Jahre

Prozedur in Tabelle R63-6 und Verweildauer > 1 Tag und (Dialyse oder Nebendiagnose in Tabelle R63-3 oder Nebendiagnose in Tabelle R63-4 oder Prozedur in Tabelle R63-8)

DRG R63D

Andere akute Leukämie mit mäßig komplexer Chemotherapie mit Dialyse oder Sepsis oder mit Agranulozytose oder Portimplantation

Prozedur in Tabelle R63-9 und Verweildauer > 1 Tag und (Dialyse oder Nebendiagnose in Tabelle R63-3 oder Nebendiagnose in Tabelle R63-4 oder Prozedur in Tabelle R63-8)

DRG R63E

Andere akute Leukämie mit lokaler Chemotherapie, mit Dialyse oder Sepsis oder mit Agranulozytose oder Portimplantation oder mit äußerst schweren CC

Prozedur in Tabelle R63-10 und Verweildauer > 1 Tag und (Dialyse oder Nebendiagnose in Tabelle R63-3 oder Nebendiagnose in Tabelle R63-4 oder Prozedur in Tabelle R63-8 oder PCCL > 3)

DRG R63F

Andere akute Leukämie mit intensiver oder mäßig komplexer Chemotherapie, ohne Dialyse, ohne Sepsis, ohne Agranulozytose, ohne Portimplantation, mit äußerst schweren CC

Prozedur in Tabelle R63-6 und PCCL > 3 oder Prozedur in Tabelle R63-9 und PCCL > 3

DRG R63G

Andere akute Leukämie ohne Chemotherapie, mit komplizierender Diagnose oder Portimplantation

Mindestens eine Nebendiagnose in Tabelle R63-5 oder Prozedur in Tabelle R63-8

DRG R63H

Andere akute Leukämie mit Chemotherapie, ohne Dialyse, ohne Sepsis, ohne Agranulozytose, ohne Portimplantation, ohne äußerst schwere CC oder ohne Chemotherapie, ohne komplizierende Diagnose, ohne Portimplantation

Hauptdiagnose R63-1

C91.00	Akute lymphoblastische Leukämie: Ohne Ang einer Remission	C95.00	Akute Leukämie nnbez Zelltyps: Ohne Ang einer Remission
C91.01	Akute lymphoblastische Leukämie: In kompletter Remission	C95.01	Akute Leukämie nnbez Zelltyps: In kompletter Remission

Hauptdiagnose R63-2

A01.0	Typhus abdominalis	A26.7	Erysipelothrix-Sepsis
A01.1	Paratyphus A	A27.0	Leptospirosis icterohaemorrhagica [Weil-Krankheit]
A01.2	Paratyphus B	A32.7	Listeriensepsis
A01.3	Paratyphus C	A39.1	Waterhouse-Friderichsen-Syndrom
A02.1	Salmonellensepsis	A39.2	Akute Meningokokkensepsis
A19.0	Akute Miliartuberkulose einer einzel nb Lokalisation	A39.3	Chronische Meningokokkensepsis
A19.1	Akute Miliartuberkulose mehrerer Lokalisationen	A39.4	Meningokokkensepsis, nnbez
A19.2	Akute Miliartuberkulose, nnbez	A39.8	Sonstige Meningokokkeninfektionen
A19.8	Sonstige Miliartuberkulose	A39.9	Meningokokkeninfektion, nnbez
A19.9	Miliartuberkulose, nnbez	A40.0	Sepsis durch Streptokokken, Gruppe A
A20.7	Pestsepsis	A40.1	Sepsis durch Streptokokken, Gruppe B
A21.7	Generalisierte Tularämie	A40.2	Sepsis durch Streptokokken, Gruppe D
A22.7	Milzbrandsepsis	A40.3	Sepsis durch Streptococcus pneumoniae
A24.0	Rotz	A40.8	Sonst Sepsis durch Streptokokken
A24.1	Akute oder fulminante Melioidose	A40.9	Sepsis durch Streptokokken, nicht näher bezeichnet



A41.0	Sepsis durch Staphylococcus aureus	D70.0	Angeb Agranulozyt u Neutropen
A41.1	Sepsis durch sonstige näher bezeichnete Staphylokokken	D70.10	Arzneimittelinduz Agranulozyt/Neutropenie: Krit Ph < 10Tg
A41.2	Sepsis durch nnbez Staphylokokken	D70.11	Arzneimittelinduz Agranulozyt/Neutropenie: Krit Ph 10-19Tg
A41.3	Sepsis durch Haemophilus influenzae	D70.12	Arzneimittelinduz Agranulozyt/ Neutropenie: Krit Ph > 19Tg
A41.4	Sepsis durch Anaerobier	D70.18	Sonst VerlForm arzneimittelinduz Agranulozyt/ Neutropenie
A41.51	Sepsis durch Escherichia coli [E. coli]	D70.19	Arzneimittelinduz Agranulozyt/ Neutropenie, nnbez
A41.52	Sepsis durch Pseudomonas	D70.3	Sonstige Agranulozytose
A41.58	Sepsis durch sonstige gramnegative Erreger	D70.5	Zyklische Neutropenie
A41.8	Sonstige nb Sepsis	D70.6	Sonstige Neutropenie
A41.9	Sepsis, nnbez	D70.7	Neutropenie, nicht näher bezeichnet
A42.7	Aktinomykotische Sepsis	M03.00	Arthritis nach MeningokInf, mehrere Lok
A44.0	Systemische Bartonellose	M03.01	Arthritis nach MeningokInf Schulterregion
A48.0	Gasbrand [Gasödem]	M03.02	Arthritis nach MeningokInf Oberarm
A48.3	Syndrom des toxischen Schocks	M03.03	Arthritis nach MeningokInf Unterarm
A78	Q-Fieber	M03.04	Arthritis nach MeningokInf Hand
B00.7	Disseminierte Herpesvirus-KH	M03.05	Arthritis nach MeningokInf Becken/Oberschenkel
B37.7	Candida-Sepsis	M03.06	Arthritis nach MeningokInf Unterschenkel
B38.7	Disseminierte Kokzidioidomykose	M03.07	Arthritis nach MeningokInf Knöchel/Fuß
B39.3	Dissemin Histoplasmose durch Histoplasma capsulatum	M03.08	Arthritis nach MeningokInf, sonst Lok
B41.7	Disseminierte Parakokzidioidomykose	M03.09	Arthritis nach Meningokokkeninfektion, nnbez Lok
B42.7	Disseminierte Sporotrichose	P35.2	Angeborene Infektion d Herpesviren [Herpes simplex]
B44.7	Disseminierte Aspergillose	P37.2	Neugeborenenlisteriose (disseminiert)
B45.7	Disseminierte Kryptokokkose	R65.0	Syst inflam Response-Synd [SIRS] infek o Organkomp
B46.4	Disseminierte Mukormykose	R65.1	Syst inflam Response-Synd [SIRS] infek m Organkomp
B50.8	Sonst schwere Formen od Komplik der Malaria tropica	R65.2	Syst inflam Response-Synd [SIRS] ni-infekt o Organkomp
B51.0	Malaria tertiana mit Milzruptur	R65.3	Syst inflam Response-Synd [SIRS] ni-infekt m Org.komp
B52.8	Malaria quartana mit sonstigen Komplikationen	R65.9	System inflamm Response-Synd [SIRS], nnbez
B55.0	Viszerale Leishmaniose		

Nebendiagnose R63-3

A01.0	Typhus abdominalis	A41.8	Sonstige nb Sepsis
A01.1	Paratyphus A	A41.9	Sepsis, nnbez
A01.2	Paratyphus B	A42.7	Aktinomykotische Sepsis
A01.3	Paratyphus C	A44.0	Systemische Bartonellose
A02.1	Salmonellensepsis	A48.0	Gasbrand [Gasödem]
A19.0	Akute Miliartuberkulose einer einzel nb Lokalisation	A48.3	Syndrom des toxischen Schocks
A19.1	Akute Miliartuberkulose mehrerer Lokalisationen	A78	Q-Fieber
A19.2	Akute Miliartuberkulose, nnbez	B00.7	Disseminierte Herpesvirus-KH
A19.8	Sonstige Miliartuberkulose	B37.7	Candida-Sepsis
A19.9	Miliartuberkulose, nnbez	B38.7	Disseminierte Kokzidioidomykose
A20.7	Pestsepsis	B39.3	Dissemin Histoplasmose durch Histoplasma capsulatum
A21.7	Generalisierte Tularämie	B41.7	Disseminierte Parakokzidioidomykose
A22.7	Milzbrandsepsis	B42.7	Disseminierte Sporotrichose
A24.0	Rotz	B44.7	Disseminierte Aspergillose
A24.1	Akute oder fulminante Melioidose	B45.7	Disseminierte Kryptokokkose
A26.7	Erysipelothrix-Sepsis	B46.4	Disseminierte Mukormykose
A27.0	Leptospirosis icterohaemorrhagica [Weil-Krankheit]	B50.8	Sonst schwere Formen od Komplik der Malaria tropica
A32.7	Listeriensepsis	B51.0	Malaria tertiana mit Milzruptur
A39.1	Waterhouse-Friderichsen-Syndrom	B52.8	Malaria quartana mit sonstigen Komplikationen
A39.2	Akute Meningokokkensepsis	B55.0	Viszerale Leishmaniose
A39.3	Chronische Meningokokkensepsis	M03.00	Arthritis nach MeningokInf, mehrere Lok
A39.4	Meningokokkensepsis, nnbez	M03.01	Arthritis nach MeningokInf Schulterregion
A39.8	Sonstige Meningokokkeninfektionen	M03.02	Arthritis nach MeningokInf Oberarm
A39.9	Meningokokkeninfektion, nnbez	M03.03	Arthritis nach MeningokInf Unterarm
A40.0	Sepsis durch Streptokokken, Gruppe A	M03.04	Arthritis nach MeningokInf Hand
A40.1	Sepsis durch Streptokokken, Gruppe B	M03.05	Arthritis nach MeningokInf Becken/Oberschenkel
A40.2	Sepsis durch Streptokokken, Gruppe D	M03.06	Arthritis nach MeningokInf Unterschenkel
A40.3	Sepsis durch Streptococcus pneumoniae	M03.07	Arthritis nach MeningokInf Knöchel/Fuß
A40.8	Sonst Sepsis durch Streptokokken	M03.08	Arthritis nach MeningokInf, sonst Lok
A40.9	Sepsis durch Streptokokken, nicht näher bezeichnet	M03.09	Arthritis nach Meningokokkeninfektion, nnbez Lok
A41.0	Sepsis durch Staphylococcus aureus	P35.2	Angeborene Infektion d Herpesviren [Herpes simplex]
A41.1	Sepsis durch sonstige näher bezeichnete Staphylokokken	P37.2	Neugeborenenlisteriose (disseminiert)
A41.2	Sepsis durch nnbez Staphylokokken	R65.0	Syst inflam Response-Synd [SIRS] infek o Organkomp
A41.3	Sepsis durch Haemophilus influenzae	R65.1	Syst inflam Response-Synd [SIRS] infek m Organkomp
A41.4	Sepsis durch Anaerobier	R65.2	Syst inflam Response-Synd [SIRS] ni-infekt o Organkomp
A41.51	Sepsis durch Escherichia coli [E. coli]	R65.3	Syst inflam Response-Synd [SIRS] ni-infekt m Org.komp
A41.52	Sepsis durch Pseudomonas	R65.9	System inflamm Response-Synd [SIRS], nnbez
A41.58	Sepsis durch sonstige gramnegative Erreger		

Nebendiagnose R63-4

D70.0	Angeb Agranulozyt u Neutropen	D70.19	Arzneimittelinduz Agranulozyt/ Neutropenie, nnbez
D70.10	Arzneimittelinduz Agranulozyt/Neutropenie: Krit Ph < 10Tg	D70.3	Sonstige Agranulozytose
D70.11	Arzneimittelinduz Agranulozyt/Neutropenie: Krit Ph 10-19Tg	D70.5	Zyklische Neutropenie
D70.12	Arzneimittelinduz Agranulozyt/ Neutropenie: Krit Ph > 19Tg	D70.6	Sonstige Neutropenie
D70.18	Sonst VerlForm arzneimittelinduz Agranulozyt/ Neutropenie	D70.7	Neutropenie, nicht näher bezeichnet

Diagnose R63-5

A01.0	Typhus abdominalis	A48.3	Syndrom des toxischen Schocks
A01.1	Paratyphus A	A78	Q-Fieber
A01.2	Paratyphus B	B00.7	Disseminierte Herpesvirus-KH
A01.3	Paratyphus C	B37.7	Candida-Sepsis
A02.1	Salmonellensepsis	B38.7	Disseminierte Kokzidioidomykose
A19.0	Akute Miliartuberkulose einer einzel nb Lokalisation	B39.3	Dissemin Histoplasrose durch Histoplasma capsulatum
A19.1	Akute Miliartuberkulose mehrerer Lokalisationen	B41.7	Disseminierte Parakokzidioidomykose
A19.2	Akute Miliartuberkulose, nnbez	B42.7	Disseminierte Sporotrichose
A19.8	Sonstige Miliartuberkulose	B44.7	Disseminierte Aspergillose
A19.9	Miliartuberkulose, nnbez	B45.7	Disseminierte Kryptokokkose
A20.7	Pestsepsis	B46.4	Disseminierte Mukormykose
A21.7	Generalisierte Tularämie	B50.8	Sonst schwere Formen od Komplik der Malaria tropica
A22.7	Milzbrandsepsis	B51.0	Malaria tertiana mit Milzruptur
A24.0	Rotz	B52.8	Malaria quartana mit sonstigen Komplikationen
A24.1	Akute oder fulminante Melioidose	B55.0	Viszerale Leishmaniose
A26.7	Erysipelothrix-Sepsis	D70.0	Angeb Agranulozyt u Neutropen
A27.0	Leptospirosis icterohaemorrhagica [Weil-Krankheit]	D70.10	Arzneimittelinduz Agranulozyt/Neutropenie: Krit Ph < 10Tg
A32.7	Listeriensepsis	D70.11	Arzneimittelinduz Agranulozyt/Neutropenie: Krit Ph 10-19Tg
A39.1	Waterhouse-Friderichsen-Syndrom	D70.12	Arzneimittelinduz Agranulozyt/ Neutropenie: Krit Ph > 19Tg
A39.2	Akute Meningokokkensepsis	D70.18	Sonst VerlForm arzneimittelinduz Agranulozyt/ Neutropenie
A39.3	Chronische Meningokokkensepsis	D70.19	Arzneimittelinduz Agranulozyt/ Neutropenie, nnbez
A39.4	Meningokokkensepsis, nnbez	D70.3	Sonstige Agranulozytose
A39.8	Sonstige Meningokokkeninfektionen	D70.5	Zyklische Neutropenie
A39.9	Meningokokkeninfektion, nnbez	D70.6	Sonstige Neutropenie
A40.0	Sepsis durch Streptokokken, Gruppe A	D70.7	Neutropenie, nicht näher bezeichnet
A40.1	Sepsis durch Streptokokken, Gruppe B	M03.00	Arthritis nach MeningokInf, mehrere Lok
A40.2	Sepsis durch Streptokokken, Gruppe D	M03.01	Arthritis nach MeningokInf Schulterregion
A40.3	Sepsis durch Streptococcus pneumoniae	M03.02	Arthritis nach MeningokInf Oberarm
A40.8	Sonst Sepsis durch Streptokokken	M03.03	Arthritis nach MeningokInf Unterarm
A40.9	Sepsis durch Streptokokken, nicht näher bezeichnet	M03.04	Arthritis nach MeningokInf Hand
A41.0	Sepsis durch Staphylococcus aureus	M03.05	Arthritis nach MeningokInf Becken/Oberschenkel
A41.1	Sepsis durch sonstige näher bezeichnete Staphylokokken	M03.06	Arthritis nach MeningokInf Unterschenkel
A41.2	Sepsis durch nnbez Staphylokokken	M03.07	Arthritis nach MeningokInf Knöchel/Fuß
A41.3	Sepsis durch Haemophilus influenzae	M03.08	Arthritis nach MeningokInf, sonst Lok
A41.4	Sepsis durch Anaerobier	M03.09	Arthritis nach Meningokokkeninfektion, nnbez Lok
A41.51	Sepsis durch Escherichia coli [E. coli]	P35.2	Angeborene Infektion d Herpesviren [Herpes simplex]
A41.52	Sepsis durch Pseudomonas	P37.2	Neugeborenenlisteriose (disseminiert)
A41.58	Sepsis durch sonstige gramnegative Erreger	R65.0	Syst inflam Response-Synd [SIRS] infek o Organkomp
A41.8	Sonstige nb Sepsis	R65.1	Syst inflam Response-Synd [SIRS] infek m Organkomp
A41.9	Sepsis, nnbez	R65.2	Syst inflam Response-Synd [SIRS] ni-infekt o Organkomp
A42.7	Aktinomykotische Sepsis	R65.3	Syst inflam Response-Synd [SIRS] ni-infekt m Org.komp
A44.0	Systemische Bartonellose	R65.9	System inflamm Response-Synd [SIRS], nnbez
A48.0	Gasbrand [Gasödem]		

Prozedur R63-6

99.25.10†↔ Hochgradig komplexe Blockchemo, 1 Block

Prozedur R63-7

99.25.11†↔ Hochgradig komplexe Blockchemo, 2 Blöcke

Prozedur R63-8

86.07†↔ Einsetz e vollst implantbar Vorricht mit vask Zug

Prozedur R63-9

99.25.00†↔ Chemotherapien n.n.bez.

99.25.01†↔ Nicht komplexe Chemotherapie

99.25.02†↔ Mittelgradig komplexe und intensive Bloc

Prozedur R63-10

00.10†↔	Implantation einer chemotherapeutischen Substanz	99.28.02†↔	Instill zytotox Mat u Immunmodulat, intrazerebral
03.8†↔	Injekt einer destruer Substanz in den Spinalkan	99.28.03†↔	Instill zytotox Mat u Immunmodulat, Pleurahöhle
34.92†↔	Intrapleurale Injektion	99.28.04†↔	Instill zytotox Mat u Immunmodulatoren, intraperiton
99.25.04†↔	Hypertherme intraperitoneale Chemotherap	99.28.05†↔	Instill zytotox Mat u Immunmodulatoren, Harnblase
99.28.00†↔	Instill zytotox Mat u Immunmodulatoren, nnbez	99.28.06†↔	Instill zytotox Mat u Immunmodulatoren, Nierenbeck
99.28.01†↔	Instill zytotox Mat u Immunmodulatoren, intrathekal	99.28.08†↔	Instill zytotox Mat u Immunmodulatoren, sonst

ADRG R65**Hämatologische und solide Neubildungen, ein Belegungstag**

Verweildauer ist gleich 1 Tag

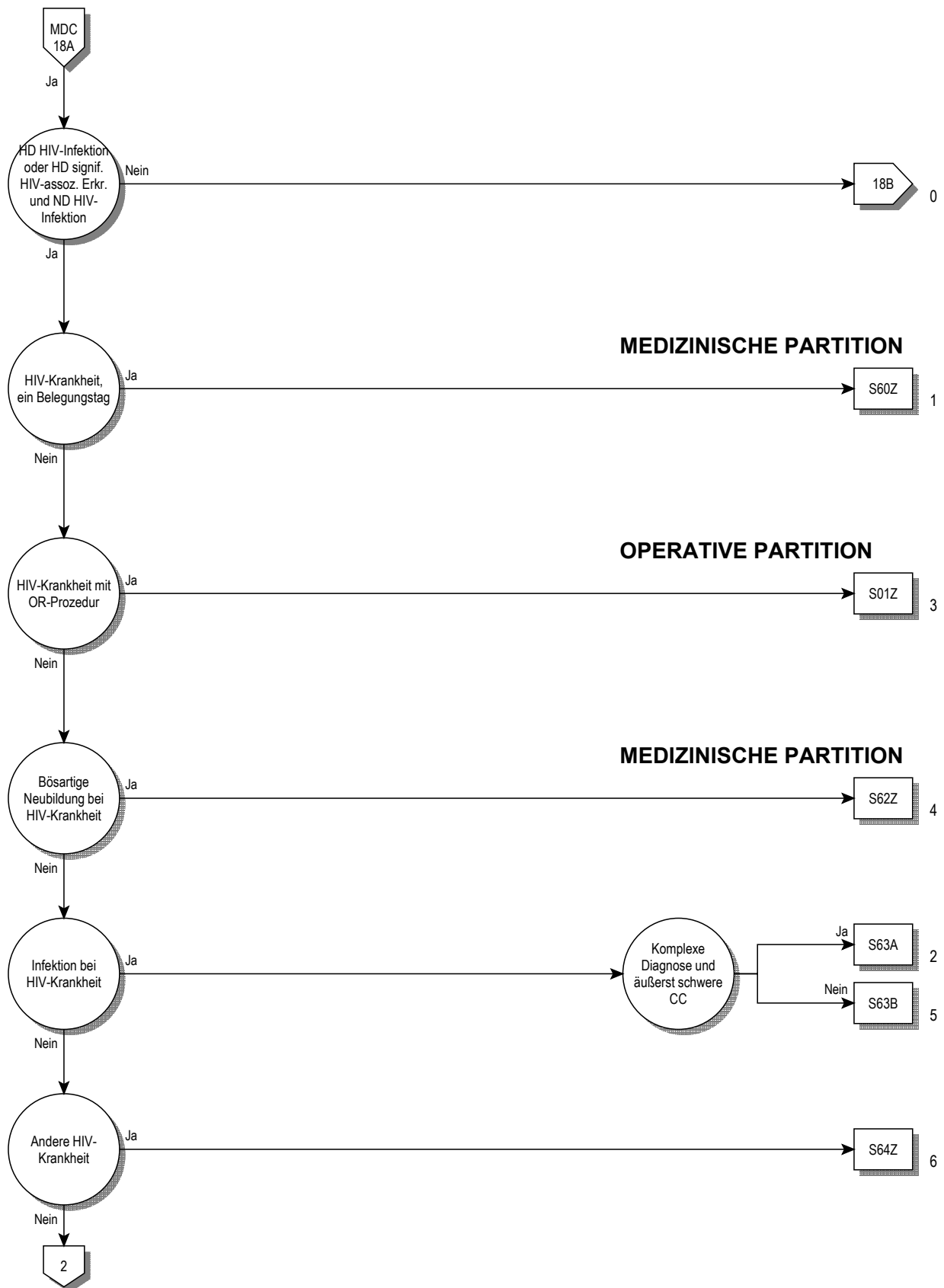
DRG R65A**Hämatologische und solide Neubildungen, ein Belegungstag, Alter < 16 Jahre**

Alter < 16 Jahre

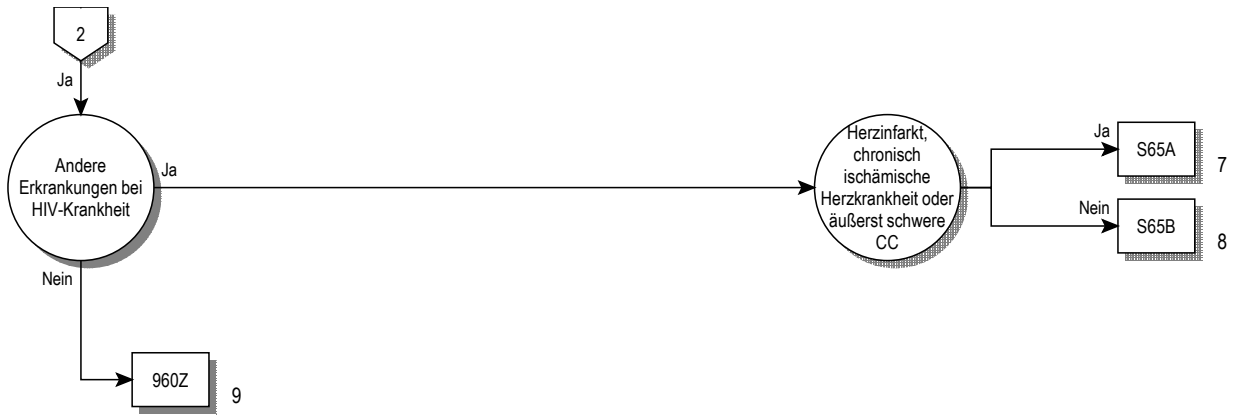
DRG R65B**Hämatologische und solide Neubildungen, ein Belegungstag, Alter > 15 Jahre**

MDC 18A

HIV



18A



18A

Entscheidungslogik MDC 18A

Hauptdiagnose in Tabelle MDC18A-0 oder Hauptdiagnose in Tabelle MDC18A-1 und mindestens eine Nebendiagnose in Tabelle MDC18A-2

Hauptdiagnose für MDC 18A (MDC18A-0)

B20	Infekt/paras KH infolge HIV-KH [Hum Immdef-Vir-KH]	U60.2	Klinische Kategorien der HIV-Krankheit: Kategorie B
B21	BNB infolge HIV-KH [Hum Immundefiz-Virus-KH]	U60.3	Klinische Kategorien der HIV-Krankheit: Kategorie C
B22	Sonst nb KH infolge HIV-KH [Hum Immdef-Vir-KH]	U60.9	Klinische Kategorie der HIV-Krankheit nnbez
B23.0	Akutes HIV-Infektionssyndrom	U61.1	Anzahl der T-Helferzellen bei HIV-KH: Kategorie 1
B23.8	Sonstige nb Krankheitszustände infolge HIV-KH	U61.2	Anzahl der T-Helferzellen bei HIV-KH: Kategorie 2
B24	Nnbez HIV-KH [Humane Immundefizienz-Virus-KH]	U61.3	Anzahl der T-Helferzellen bei HIV-KH: Kategorie 3
F02.4	Demenz b HIV-KH [Hum Imdef-VirusKH]	U61.9	Anzahl der (CD4+) T-Helferzellen nnbez
U60.1	Klinische Kategorien der HIV-Krankheit: Kategorie A	U85	HI-Virus m Res gg Virustat od Proteinaseinhibit

Diagnose für MDC 18A (MDC18A-1)

A02.0	Salmonellenenteritis	A43.8	Sonstige Formen der Nokardiose
A02.1	Salmonellensepsis	A43.9	Nokardiose, nnbez
A02.2	Lokalisierte Salmonelleninfektionen	A48.1	Legionellose mit Pneumonie
A02.8	Sonstige nb Salmonelleninfektionen	A48.2	Legionellose ohne Pneumonie [Pontiac-Fieber]
A02.9	Salmonelleninfektion, nnbez	A51.0	Primärer syphilitischer Genitalaffekt
A04.0	Darminfektion durch enteropathogene E coli	A51.1	Analer Primäraffekt bei Syphilis
A04.1	Darminfektion durch enterotoxinbildende E coli	A51.2	Primäraffekt bei Syphilis, sonstige Lok
A04.2	Darminf durch enteroinvasive Escherichia coli	A51.3	Sek Syphilis Haut u Schleimhäute
A04.3	Darminfektion durch enterohämorrhagische E coli	A51.4	Sonstige sekundäre Syphilis
A04.4	Sonstige Darminfektionen durch Escherichia coli	A51.5	Latente Frühsyphilis
A04.5	Enteritis durch Campylobacter	A51.9	Frühsyphilis, nnbez
A04.6	Enteritis durch Yersinia enterocolitica	A52.0	Kardiovaskuläre Syphilis
A04.7	Enterokolitis durch Clostridium difficile	A52.1	Floride Neurosyphilis
A04.8	Sonst nb bakterielle Darminfektionen	A52.2	Asymptomatische Neurosyphilis
A04.9	Bakterielle Darminfektion, nnbez	A52.3	Neurosyphilis, nnbez
A07.2	Kryptosporidiose	A52.7	Sonstige floride Spätsyphilis
A07.3	Isosporose	A52.8	Latente Spätsyphilis
A08.0	Enteritis durch Rotaviren	A52.9	Spätsyphilis, nnbez
A08.1	Akute Gastroenteritis Norovirus [Norwalk-Virus]	A53.0	Latente Syphilis, nicht als früh od spät bez
A08.2	Enteritis durch Adenoviren	A53.9	Syphilis, nnbez
A08.3	Enteritis durch sonstige Viren	A60.0	Infekt Genitalorgane u Urogenitaltrakt durch Herpesviren
A08.4	Virusbedingte Darminfektion, nnbez	A60.1	Infekt der Perianalhaut und des Rektums durch Herpesviren
A08.5	Sonstige nb Darminfektionen	A60.9	Infektion des Anogenitalbereiches durch Herpesviren, nnbez
A18.0	Tuberkulose Knochen u Gelenke	A74.0	Chlamydienkonjunktivitis
A18.1	Tuberkulose Urogenitalsystem	A74.8	Sonstige Chlamydienkrankheiten
A18.3	TB Darm, Peritoneum u Mesenterial-LK	A74.9	Chlamydieninfektion, nnbez
A18.4	Tuberkulose Haut u Unterhautgewebe	A81.2	Progressive multifokale Leukenzephalopathie
A18.5	Tuberkulose des Auges	A81.8	Sonstige atypische Virus-Infektionen des ZNS
A18.6	Tuberkulose des Ohres	A81.9	Atypische Virus-Infektion des ZNS, nnbez
A18.7	Tuberkulose der Nebennieren	A85.0	Enzephalitis durch Enteroviren
A31.1	Infektion Haut durch sonstige Mykobakterien	A85.1	Enzephalitis durch Adenoviren
A31.80	Disseminierte atypische Mykobakteriose	A85.8	Sonstige nb Virusenzephalitis
A31.88	Sonstige Infektionen durch Mykobakterien	A86	Virusenzephalitis, nnbez
A31.9	Infektion durch Mykobakterien, nicht näher bezeichnet	A87.0	Meningitis durch Enteroviren
A40.0	Sepsis durch Streptokokken, Gruppe A	A87.1	Meningitis durch Adenoviren
A40.1	Sepsis durch Streptokokken, Gruppe B	A87.8	Sonstige Virusmeningitis
A40.2	Sepsis durch Streptokokken, Gruppe D	A87.9	Virusmeningitis, nnbez
A40.3	Sepsis durch Streptococcus pneumoniae	A88.8	Sonstige nb Virusinfektionen des ZNS
A40.8	Sonst Sepsis durch Streptokokken	A89	Virusinfektion des ZNS, nicht näher bezeichnet
A40.9	Sepsis durch Streptokokken, nicht näher bezeichnet	B00.0	Ekzema herpeticum Kaposi
A41.0	Sepsis durch Staphylococcus aureus	B00.1	Dermatitis vesicularis d Herpesviren
A41.1	Sepsis durch sonstige näher bezeichnete Staphylokokken	B00.2	Gingivostomatitis herpetica u Pharyngotonsillitis herpetica
A41.2	Sepsis durch nnbez Staphylokokken	B00.3	Meningitis durch Herpesviren
A41.3	Sepsis durch Haemophilus influenzae	B00.4	Enzephalitis durch Herpesviren
A41.4	Sepsis durch Anaerobier	B00.5	Augenkrankheit durch Herpesviren
A41.51	Sepsis durch Escherichia coli [E. coli]	B00.7	Disseminierte Herpesvirus-KH
A41.52	Sepsis durch Pseudomonas	B00.8	Sonstige Infektionsformen durch Herpesviren
A41.58	Sepsis durch sonstige gramnegative Erreger	B00.9	Infektion durch Herpesviren, nnbez
A41.8	Sonstige nb Sepsis	B02.0	Zoster-Enzephalitis
A41.9	Sepsis, nnbez	B02.1	Zoster-Meningitis
A43.0	Pulmonale Nokardiose	B02.2	Zoster m Beteiligung anderer Abschnitte des Nervensystems
A43.1	Nokardiose der Haut	B02.3	Zoster ophthalmicus

B02.7	Zoster generalisatus	B45.9	Kryptokokkose, nnbez
B02.8	Zoster mit sonstigen Komplikationen	B48.7	Mykosen durch opportunistisch-pathogene Pilze
B02.9	Zoster ohne Komplikation	B55.0	Viszerale Leishmaniose
B05.0	Masern, kompliziert durch Enzephalitis	B58.0	Augenerkrankung durch Toxoplasmen
B05.1	Masern, kompliziert durch Meningitis	B58.1	Hepatitis durch Toxoplasmen
B05.2	Masern, kompliziert durch Pneumonie	B58.2	Meningoenzephalitis durch Toxoplasmen
B05.3	Masern, kompliziert durch Otitis media	B58.3	Toxoplasmose Lunge
B05.4	Masern mit Darmkomplikationen	B58.8	Toxoplasmosen mit Beteiligung sonstiger Organe
B05.8	Masern mit sonstigen Komplikationen	B58.9	Toxoplasmose, nnbez
B05.9	Masern ohne Komplikation	B59	Pneumozystose
B17.1	Akute Virushepatitis C	B60.0	Babesiose
B25.0	Pneumonie durch Zytomegalieviren	B60.1	Akanthamöbiasis
B25.1	Hepatitis durch Zytomegalieviren	B60.2	Naegleriainfektion
B25.2	Pankreatitis durch Zytomegalieviren	B60.8	Sonstige näher bezeichnete Protozoenkrankheiten
B25.80	Infekt des Verdauungstraktes durch Zytomegalieviren	B78.0	Strongyloidiasis des Darmes
B25.88	Sonstige Zytomegalie	B78.1	Strongyloidiasis der Haut
B25.9	Zytomegalie, nnbez	B78.7	Disseminierte Strongyloidiasis
B34.4	Infektion durch Papovaviren nnbez Lok	B78.9	Strongyloidiasis, nnbez
B34.9	Virusinfektion, nnbez	B88.8	Sonstiger nb Parasitenbefall der Haut
B35.0	Tinea barbae und Tinea capitis	C44.0	Sonstige bösartige Neubildungen: Lippenhaut
B35.1	Tinea unguium	C44.1	Sonstige BNB: Haut des Augenlides, einschließlich Kanthus
B35.2	Tinea manuum	C44.2	Sonstige BNB: Haut des Ohres u des äußeren Gehörganges
B35.3	Tinea pedis	C44.3	Sonst BNB: Haut sonst u nnbez Teile des Gesichtes
B35.4	Tinea corporis	C44.4	Sonstige BNB: Behaarte Kopfhaut und Haut des Halses
B35.5	Tinea imbricata	C44.5	Sonstige bösartige Neubildungen: Haut des Rumpfes
B35.6	Tinea cruris	C44.6	Sonst BNB: Haut der oberen Extremität, einschl Schulter
B35.8	Sonstige Dermatophyosen	C44.7	Sonst BNB: Haut der unteren Extremität, einschließl Hüfte
B35.9	Dermatophytose, nnbez	C44.8	Sonstige BNB: Haut, mehrere Teilbereiche überlappend
B36.0	Pityriasis versicolor	C44.9	BNB Haut, nnbez
B36.1	Tinea nigra	C46.0	Kaposi-Sarkom Haut
B36.2	Piedra alba [weiße Piedra]	C46.1	Kaposi-Sarkom Weichteilgewebe
B36.3	Piedra nigra [schwarze Piedra]	C46.2	Kaposi-Sarkom Gaumen
B36.8	Sonstige nb oberflächliche Mykosen	C46.3	Kaposi-Sarkom Lymphknoten
B36.9	Oberflächliche Mykose, nnbez	C46.7	Kaposi-Sarkom sonstige Lok
B37.0	Candida-Stomatitis	C46.8	Kaposi-Sarkom mehrere Organe
B37.1	Kandidose der Lunge	C46.9	Kaposi-Sarkom, nnbez
B37.2	Kandidose der Haut und der Nägel	C82.2	Non-Hodgkin-Lymphom, großzellig, follikulär
B37.5	Candida-Meningitis	C83.0	Non-Hodgkin-Lymphom, kleinzellig (diffus)
B37.6	Candida-Endokarditis	C83.2	NHL, Gemischt klein-/großzellig (diffus)
B37.7	Candida-Sepsis	C83.3	Non-Hodgkin-Lymphom, großzellig (diffus)
B37.81	Candida-Ösophagitis	C83.4	Non-Hodgkin-Lymphom, immunoblastisch (diffus)
B37.88	Kandidose an sonst Lok	C83.5	Non-Hodgkin-Lymphom, lymphoblastisch (diffus)
B37.9	Kandidose, nnbez	C83.6	Non-Hodgkin-Lymphom, undifferenziert (diffus)
B38.0	Akute Kokzidioidomykose Lunge	C83.7	Burkitt-Tumor
B38.1	Chronische Kokzidioidomykose der Lunge	C83.8	Sonst Typen diffuses Non-Hodgkin-Lymphom
B38.2	Kokzidioidomykose der Lunge, nnbez	C83.9	Diffuses Non-Hodgkin-Lymphom, nnbez
B38.3	Kokzidioidomykose der Haut	C84.2	T-Zonen-Lymphom
B38.4	Kokzidioidomykose der Meningen	C84.3	Lymphoepitheloides Lymphom
B38.7	Disseminierte Kokzidioidomykose	C84.4	T-Zell-Lymphom, peripher
B38.8	Sonstige Formen der Kokzidioidomykose	C84.5	Sonst+nnbez T-Zell-Lymphome
B38.9	Kokzidioidomykose, nicht näher bezeichnet	C85.1	B-Zell-Lymphom, nnbez
B39.0	Akute Histoplasmose Lunge durch Histoplasma capsulatum	C85.9	Non-Hodgkin-Lymphom, Typ nnbez
B39.1	Chron Histoplasmose Lunge durch Histoplasma capsulatum	D50.0	Eisenmangelanämie nach Blutverlust (chronisch)
B39.2	Histoplasm Lunge durch Histoplasma capsulatum, nnbez	D50.1	Sideropenische Dysphagie
B39.3	Dissemin Histoplasmose durch Histoplasma capsulatum	D50.8	Sonstige Eisenmangelanämien
B39.4	Histoplasmose durch Histoplasma capsulatum, nnbez	D50.9	Eisenmangelanämie, nnbez
B39.5	Histoplasmose durch Histoplasma duboisii	D51.0	Vit-B12-Mangelanämie d Mangel Intrinsic-Faktor
B39.9	Histoplasmose, nnbez	D51.1	Vit-B12-MangAnäm selek Vit-B12-Malabs m Proturie
B44.0	Invasive Aspergillose der Lunge	D51.2	Transcobalamin-II-Mangel (-Anämie)
B44.1	Sonstige Aspergillose der Lunge	D51.3	Sonstige alimentäre Vitamin-B12-Mangelanämie
B44.2	Aspergillose der Tonsillen	D51.8	Sonstige Vitamin-B12-Mangelanämien
B44.7	Disseminierte Aspergillose	D51.9	Vitamin-B12-Mangelanämie, nnbez
B44.8	Sonstige Formen der Aspergillose	D52.0	Alimentäre Folsäure-Mangelanämie
B44.9	Aspergillose, nnbez	D52.1	Arzneimittelinduzierte Folsäure-Mangelanämie
B45.0	Kryptokokkose der Lunge	D52.8	Sonstige Folsäure-Mangelanämien
B45.1	Kryptokokkose des Gehirns	D52.9	Folsäure-Mangelanämie, nnbez
B45.2	Kryptokokkose der Haut	D53.0	Eiweißmangelanämie
B45.3	Kryptokokkose der Knochen	D53.1	Sonstige megaloblastäre Anämien, ank
B45.7	Disseminierte Kryptokokkose	D53.2	Skorbutanämie
B45.8	Sonstige Formen der Kryptokokkose	D53.8	Sonstige nb alimentäre Anämien

D53.9	Alimentäre Anämie, nnbez	D83.0	Variab Immundef überw Abweich B-Zellen-Zahl/ -Funkt
D59.0	AM-induzierte autoimmunhämolytische Anämie	D83.1	Variab Immundef m überw immunregulator T-Zell-Stör
D59.1	Sonstige autoimmunhämolytische Anämien	D83.2	Variab Immundef m AutoAK gg B-/T-Zellen
D59.2	AM-induzierte nicht-autoimmunhämolyt Anämie	D83.8	Sonstige variable Immundefekte
D59.4	Sonstige nicht-autoimmunhämolytische Anämien	D83.9	Variabler Immundefekt, nnbez
D59.5	Paroxys nächtl Hämoglobinurie [Marchiafava-Micheli]	D84.0	Lymphozytenfunktion-Antigen-1[LFA-1]-Defekt
D59.6	Hämoglobinurie d Hämolyse infolg so äuß Ursach	D84.1	Defekte im Komplementsystem
D59.8	Sonstige erworbene hämolytische Anämien	D84.8	Sonstige nb Immundefekte
D59.9	Erworbene hämolytische Anämie, nnbez	D84.9	Immundefekt, nnbez
D60.0	Chron erworbene isolierte aplastische Anämie	D89.9	Störung m Beteiligung Immunsystem, nnbez
D60.1	Transitorische erworb isolierte aplastische Anämie	E40	Kwashiorkor
D60.8	Sonstige erworb isolierte aplastische Anämien	E41	Alimentärer Marasmus
D60.9	Erworbene isolierte aplastische Anämie, nnbez	E42	Kwashiorkor-Marasmus
D61.10	Aplastische Anämie infolge zytostatischer Therapie	E43	Nnb erhebliche Energie- u Eiweißmangelernährung
D61.18	Sonstige arzneimittelinduzierte aplastische Anämie	E44.0	Mäßige Energie- u Eiweißmangelernährung
D61.19	Arzneimittelinduzierte aplastische Anämie, nnbez	E44.1	Leichte Energie- u Eiweißmangelernährung
D61.2	Aplastische Anämie infolge sonst äuß Ursachen	E45	EntwicklVerzög d Energie- u Eiweißmangelernährung
D61.3	Idiopathische aplastische Anämie	E46	Nnbez Energie- u Eiweißmangelernährung
D61.8	Sonstige nb aplastische Anämien	E50.0	Vitamin-A-Mangel m Xerosis conjunctivae
D61.9	Aplastische Anämie, nnbez	E50.1	Vit-A-Mangel m Bitot-Flecken u Xerosis conjunctiv
D62	Akute Blutungsanämie	E50.2	Vitamin-A-Mangel mit Hornhautxerose
D64.0	Hereditäre sideroachrest [sideroblast] Anämie	E50.3	Vit-A-Mang m Hornhautulzerat u Hornhautxerose
D64.1	Sek sideroachrest [sideroblast] Anämie (KH-bed)	E50.4	Vitamin-A-Mangel m Keratomalazie
D64.2	Sek sideroachrest [sideroblast] Anämie d AM/Toxin	E50.5	Vitamin-A-Mangel m Nachtblindheit
D64.3	Sonstige sideroachrest [sideroblast] Anämien	E50.6	Vit-A-Mang m xerophthalmischen Narb Hornhaut
D64.4	Kongenitale dyserythropoetische Anämie	E50.7	Sonst Manifest Vit-A-Mangel am Auge
D64.8	Sonstige nb Anämien	E50.8	Sonstige Manifestationen Vitamin-A-Mangel
D64.9	Anämie, nnbez	E50.9	Vitamin-A-Mangel, nnbez
D69.52	Heparin-induzierte Thrombozytopenie Typ I	E51.1	Beriberi
D69.53	Heparin-induzierte Thrombozytopenie Typ II	E51.2	Wernicke-Enzephalopathie
D69.57	Sonst sek ThromboPen, transfusionsrefraktär	E51.8	Sonstige Manifestationen Thiaminmangel
D69.58	Sonst sek ThromboPen, n transfusionsrefraktär	E51.9	Thiaminmangel, nnbez
D69.59	Sekundäre Thrombozytopenie, nicht näher bezeichnet	E52	Niazinmangel [Pellagra]
D69.60	ThromboPen, nnb, transfusrefr	E53.0	Riboflavinmangel
D69.61	ThromboPen, nnbez, n transfusrefr bez	E53.1	Pyridoxinmangel
D70.0	Angeb Agranulozyt u Neutropen	E53.8	Mangel sonst nb Vitamine Vit-B-Komplex
D70.10	Arzneimittelinduz Agranulozyt/Neutropenie: Krit Ph < 10Tg	E53.9	Vitamin-B-Mangel, nnbez
D70.11	Arzneimittelinduz Agranulozyt/Neutropenie: Krit Ph 10-19Tg	E54	Askorbinsäuremangel
D70.12	Arzneimittelinduz Agranulozyt/ Neutropenie: Krit Ph > 19Tg	E55.0	Floride Rachitis
D70.18	Sonst VeriForm arzneimittelinduz Agranulozyt/ Neutropenie	E55.9	Vitamin-D-Mangel, nnbez
D70.19	Arzneimittelinduz Agranulozyt/ Neutropenie, nnbez	E56.0	Vitamin-E-Mangel
D70.3	Sonstige Agranulozytose	E56.1	Vitamin-K-Mangel
D70.5	Zyklische Neutropenie	E56.8	Mangel an sonstigen Vitaminen
D70.6	Sonstige Neutropenie	E56.9	Vitaminmangel, nnbez
D70.7	Neutropenie, nicht näher bezeichnet	E58	Alimentärer Kalziummangel
D73.1	Hypersplenismus	E59	Alimentärer Selenmangel
D75.2	Essentielle Thrombozytose	E60	Alimentärer Zinkmangel
D75.9	Krankheit des Blutes und der blutbildenden Organe, nnbez	E61.0	Kupfermangel
D80.0	Hereditäre Hypogammaglobulinämie	E61.1	Eisenmangel
D80.1	Nichtfamiliäre Hypogammaglobulinämie	E61.2	Magnesiummangel
D80.2	Selektiver Immunglobulin-A-Mangel [IgA-Mangel]	E61.3	Manganmangel
D80.3	Selekt Mangel Immunglobulin-G-Subkl [IgG-Subkl]	E61.4	Chrommangel
D80.4	Selektiver Immunglobulin-M-Mangel [IgM-Mangel]	E61.5	Molybdänmangel
D80.5	Immundefekt b erhöhtem Immunglobulin M [IgM]	E61.6	Vanadiummangel
D80.6	AK-Mangel b Normo-/Hypergammaglobulinämie	E61.7	Mangel an mehreren Spurenelementen
D80.7	Transit Hypogammaglobulinämie im Kindesalter	E61.8	Mangel sonstige nb Spurenelementen
D80.8	Sonst Immundefekte m vorherrsch AK-Mangel	E61.9	Spurenelementmangel, nnbez
D80.9	Immundefekt m vorherrsch AK-Mangel, nnbez	E63.0	Mangel an essentiellen Fettsäuren [EFA]
D81.0	Schwer komb Immundefekt [SCID] m retikul Dysgenes	E63.1	Aliment Mangelzust infolge unausgew ZusammSetz Nahr
D81.1	Schwer komb Immundef [SCID] m niedr T-/B-Zellen-Z	E63.8	Sonstige nb alimentäre Mangelzustände
D81.2	Schwer komb Immundef [SCID] m niedr/norm B-Zellen-Z	E63.9	Alimentärer Mangelzustand, nnbez
D81.6	Haupthistokompat-Kompl-KI-I-Defekt [MHC-KI-I-D]	E86	Volumenmangel
D81.7	Haupthistokompat-Kompl-KI-II-Defekt [MHC-KI-II-D]	E88.1	Lipodystrophie, aonkl
D81.8	Sonstige kombinierte Immundefekte	E88.9	Stoffwechselstörung, nnbez
D81.9	Kombinierter Immundefekt, nnbez	F03	Nnbez Demenz
D82.2	Immundef m disproport Kleinwuchs	F05.1	Delir b Demenz
D82.3	Immundefekt m hereditär defekter Reakt auf EBV	F06.8	So nb org psych Stör Schäd/FktStör Gehirn od körp KH
D82.4	Hyperimmunglobulin-E[IgE]-Syndrom	F06.9	Nnb org psych Stör Schäd/FktStör Gehirn od körp KH
D82.8	Immundefekte in Verbind m and nb schw Defekten	F07.9	Nnb org Pers-/VerhStör KH/Schäd/FktStör Gehirn körp KH
D82.9	Immundefekt in Verbindung m schwer Defekt, nnbez	F09	Nnb organ od symptomat psychische Störung

F29	Nnbez nichtorganische Psychose	I25.19	Atheroskl HerzKH, nnb
F30.0	Hypomanie	I25.20	Alt Myokardinf, 29 T b unt 4 Mon zurücklieg
F30.1	Manie oh psychotische Symptome	I25.21	Alt Myokardinf, 4 Mon b unt 1 J zurücklieg
F30.2	Manie m psychotischen Symptomen	I25.22	Alt Myokardinf, 1 J u läng zurücklieg
F30.9	Manische Episode, nnbez	I25.29	Alt Myokardinf, nnb
G04.2	Bakt Meningoenzephalitis u Meningomyelitis, aonkl	I25.3	Herz (-Wand) -Aneurysma
G04.8	Sonst Enzephalitis, Myelitis u Enzephalomyelitis	I25.4	Koronararterienaneurysma
G04.9	Enzephalitis, Myelitis u Enzephalomyelitis, nnbez	I25.5	Ischämische Kardiomyopathie
G37.9	Demyelinisierende KH ZNS, nnbez	I25.6	Stumme Myokardischämie
G44.8	Sonstige nb Kopfschmerzsyndrome	I25.8	Sonst Formen chron ischämischen HerzKH
G60.9	Hereditäre u idiopathische Neuropathie, nnbez	I25.9	Chronische ischämische HerzKH, nnbez
G61.0	Guillain-Barré-Syndrom	I33.0	Akute und subakute infektiöse Endokarditis
G61.8	Sonstige Polyneuritiden	I33.9	Akute Endokarditis, nicht näher bezeichnet
G61.9	Polyneuritis, nnbez	I38	Endokarditis, Herzklappe nnbez
G62.80	Critical-illness-Polyneuropath	I40.0	Infektiöse Myokarditis
G62.88	Sonst nb Polyneuropath	I40.1	Isolierte Myokarditis
G62.9	Polyneuropathie, nnbez	I40.8	Sonstige akute Myokarditis
G93.3	Chronisches Müdigkeitssyndrom	I40.9	Akute Myokarditis, nnbez
G93.4	Enzephalopathie, nnbez	I42.9	Kardiomyopathie, nnbez
G93.9	KH Gehirn, nnbez	I67.3	Progressive subkortik vaskul Enzephalopathie
G95.2	Rückenmarkskompression, nnbez	J12.8	Pneumonie d sonstige Viren
G95.9	KH Rückenmark, nnbez	J12.9	Viruspneumonie, nnbez
G96.9	KH Zentralnervensystem, nnbez	J13	Pneumonie d Streptococcus pneumoniae
G98	Sonst KH Nervensystem, aonkl	J14	Pneumonie d Haemophilus influenzae
H30.0	Fokale Chorioretinitis	J15.0	Pneumonie d Klebsiella pneumoniae
H30.1	Disseminierte Chorioretinitis	J15.1	Pneumonie d Pseudomonas
H30.9	Chorioretinitis, nnbez	J15.2	Pneumonie d Staphylokokken
H35.0	Retinopath Augenhintergrund Veränd Netzhautgefäße	J15.3	Pneumonie d Streptokokken Gruppe B
H54.0	Blindheit beider Augen	J15.4	Pneumonie d sonstige Streptokokken
H54.1	Blindheit eines Auges, Sehschwäche and Auge	J15.5	Pneumonie d Escherichia coli
H54.2	Sehschwäche beider Augen	J15.6	Pneumonie d and aerobe gramnegative Bakterien
H54.3	N näher bestimmter Visusverlust beider Augen	J15.7	Pneumonie d Mycoplasma pneumoniae
H54.4	Blindheit eines Auges	J15.8	Sonstige bakterielle Pneumonie
H54.5	Sehschwäche eines Auges	J15.9	Bakterielle Pneumonie, nnbez
H54.6	N näher bestimmter Visusverlust eines Auges	J16.0	Pneumonie d Chlamydien
H54.7	Nnbez Visusverlust	J16.8	Pneumonie d sonstige nb Infektionserreger
I20.0	Instabile Angina pectoris	J18.0	Bronchopneumonie, nnbez
I20.1	Ang pect m nachgewiesenem Koronarspasmus	J18.1	Lobärpneumonie, nnbez
I20.8	Sonstige Formen Angina pectoris	J18.8	Sonstige Pneumonie, Erreger nnbez
I20.9	Angina pectoris, nnbez	J18.9	Pneumonie, nnbez
I21.0	Akuter transmuraler Myokardinfarkt Vorderwand	J32.9	Chronische Sinusitis, nnbez
I21.1	Akuter transmuraler Myokardinfarkt Hinterwand	J84.8	Sonstige nb interstitielle Lungenkrankheiten
I21.2	Akuter transmuraler Myokardinf an sonst Lok	J85.0	Gangrän u Nekrose Lunge
I21.3	Akuter transmuraler Myokardinf an nnbez Lok	J85.1	Abszeß d Lunge m Pneumonie
I21.4	Akuter subendokardialer Myokardinfarkt	J85.2	Abszeß d Lunge oh Pneumonie
I21.9	Akuter Myokardinfarkt, nnbez	J93.1	Sonstiger Spontanpneumothorax
I22.0	Rezidivierender Myokardinfarkt Vorderwand	J93.8	Sonstiger Pneumothorax
I22.1	Rezidivierender Myokardinfarkt Hinterwand	J93.9	Pneumothorax, nnbez
I22.8	Rezidivierender Myokardinfarkt an sonst Lok	K11.9	KH Speicheldrüsen, nnbez
I22.9	Rezidivierender Myokardinfarkt an nnbez Lok	K12.0	Rezidivierende orale Aphthen
I23.0	Hämoperikard als ak Komplik nach akut Myokardinf	K13.0	KH Lippen
I23.1	ASD als akute Komplik nach akut Myokardinf	K13.2	Leukoplakie u so Affekt Mundhöhlenepithel/Zunge
I23.2	VSD als akute Komplik nach akut Myokardinf	K13.3	Haarleukoplakie
I23.3	Ruptur Herzwand oh Hämoperik als ak Komplik ak MI	K22.1	Ösophagusulkus
I23.4	Ruptur Chordae tendineae als ak Komplik ak MI	K29.4	Chronische atrophische Gastritis
I23.5	Papillarmuskelruptur als ak Komplik nach ak MI	K29.5	Chronische Gastritis, nnbez
I23.6	Thrombose Vorhof/HOhr/Kammer ak Komplik nach ak MI	K29.7	Gastritis, nnbez
I23.8	Sonst akute Komplik nach akutem Myokardinf	K29.9	Gastroduodenitis, nnbez
I24.0	Koronarthrom oh nachfolgenden Myokardinf	K52.0	Gastroenteritis u Kolitis d Strahleneinwirkung
I24.1	Postmyokardinfarkt-Syndrom	K52.1	Toxische Gastroenteritis u Kolitis
I24.8	Sonst Formen der akuten ischämischen HerzKH	K52.2	Allergische u alimentäre Gastroenteritis u Kolitis
I24.9	Akute ischämische KH, nnbez	K52.8	Sonst nb nichtinfekt Gastroenteritis u Kolitis
I25.0	Atheroskler Herz-Kreislauf-KH, so beschrieben	K52.9	Nichtinfektiöse Gastroenteritis u Kolitis, nnbez
I25.10	Atheroskl HerzKH, oh hämodyn wirks Sten	K85.00	Idiopathische akute Pankreatitis: Oh Angabe Organkompl
I25.11	Atheroskl HerzKH, 1-Gefäßkrank	K85.01	Idiopathische akute Pankreatitis: M Organkompl
I25.12	Atheroskl HerzKH, 2-Gefäßkrank	K85.10	Biliäre akute Pankreatitis: Oh Angabe Organkompl
I25.13	Atheroskl HerzKH, 3-Gefäßkrank	K85.11	Biliäre akute Pankreatitis: M Organkompl
I25.14	Atheroskl HerzKH, Sten li Hauptstamm	K85.20	Alkoholinduzierte akute Pankreatitis: Oh Ang Organkompl
I25.15	Atheroskl HerzKH, m stenosis Bypass-Gef	K85.21	Alkoholinduzierte akute Pankreatitis: M Organkompl
I25.16	Atherosklerotische HerzKH: Mit stenosierten Stents	K85.30	Medikamenten-induzierte akute Pankreatitis: OA OrgKompl

K85.31	Medikamenten-induzierte akute Pankreatitis: M Organkompl	M13.97	Arthritis, nnbez, Knöchel/Fuß
K85.80	Sonstige akute Pankreatitis: Ohne Angabe Organkompl	M13.98	Arthritis, nnbez, sonst Lokalisation
K85.81	Sonst akute Pankreatitis: M Organkompl	M13.99	Arthritis, nnbez, nnbez Lokalisationen
K85.90	Akute Pankreatitis, nnbez: Ohne Angabe Organkompl	M54.10	Radikulopathie, mehrere Lok WS
K85.91	Akute Pankreatitis, nnbez: M Organkompl	M54.11	Radikulopathie, Okzipito-Atlanto-Axialbereich
K90.9	Intestinale Malabsorption, nnbez	M54.19	Radikulopathie, nnbez Lokalisation
L03.10	Phlegmone obere Extremität	M79.20	Neuralgie u Neuritis, nnbez, mehrere Lok
L03.11	Phlegmone untere Extremität	M79.21	Neuralgie u Neuritis, nnbez, Schulterregion
L03.2	Phlegmone Gesicht	M79.22	Neuralgie u Neuritis, nnbez, Oberarm
L03.3	Phlegmone Rumpf	M79.23	Neuralgie u Neuritis, nnbez, Unterarm
L03.8	Phlegmone an sonstigen Lokalisationen	M79.24	Neuralgie u Neuritis, nnbez, Hand
L03.9	Phlegmone, nnbez	M79.25	Neuralgie u Neuritis, nnbez, Beckenregion/OS
L04.0	Akute Lymphadenitis an Gesicht, Kopf u Hals	M79.26	Neuralgie u Neuritis, nnbez, Unterschenkel
L04.1	Akute Lymphadenitis am Rumpf	M79.27	Neuralgie u Neuritis, nnbez, Knöchel/Fuß
L04.2	Akute Lymphadenitis obere Extremität	M79.28	Neuralgie u Neuritis, nnbez, sonst Lokalisation
L04.3	Akute Lymphadenitis untere Extremität	M79.29	Neuralgie u Neuritis, nnbez, nnbez Lokalisationen
L04.8	Akute Lymphadenitis an sonstigen Lok	M80.40	AM-induz Osteoporose m path Fx, mehrere Lok
L04.9	Akute Lymphadenitis, nnbez	M80.41	AM-induz Osteoporose m path Fx Schulterregion
L27.0	Generalisierte Hauteruption d Drogen od AM	M80.42	AM-induz Osteoporose m path Fx Oberarm
L27.1	Lokalisierte Hauteruption d Drogen od AM	M80.43	AM-induz Osteoporose m path Fx Unterarm
L97	Ulcus cruris, aonkl	M80.44	AM-induz Osteoporose m path Fx Hand
L98.3	Eosinophile Zellulitis [Wells-Syndrom]	M80.45	AM-induz Osteoporose m path Fx Becken/OS
L98.9	KH Haut u Unterhaut, nnbez	M80.46	AM-induz Osteoporose m path Fx Unterschenkel
M00.00	Arthrit/Polyarth d Staphylokokken, mehrere Lok	M80.47	AM-induz Osteoporose m path Fx Knöchel/Fuß
M00.01	Arthrit/Polyarth d Staphylokokken Schulterreg	M80.48	AM-induz Osteoporose m path Fx, sonst Lok
M00.02	Arthrit/Polyarth d Staphylokokken Oberarm	M80.49	AM-induz Osteoporose m path Fx, nnbez Lok
M00.03	Arthrit/Polyarth d Staphylokokken Unterarm	M83.50	Sonst AM-induz Osteomalazie b Erw, mehrere Lok
M00.04	Arthrit/Polyarth d Staphylokokken Hand	M83.51	Sonst AM-induz Osteomalazie b Erw, Schulterregion
M00.05	Arthrit/Polyarth d Staphylokokken Becken/Oberschenkel	M83.52	Sonst AM-induz Osteomalazie b Erw, Oberarm
M00.06	Arthrit/Polyarth d Staphylokokken Unterschenkel	M83.53	Sonst AM-induz Osteomalazie b Erw, Unterarm
M00.07	Arthrit/Polyarth d Staphylokokken Knöchel/Fuß	M83.54	Sonst AM-induz Osteomalazie b Erw, Hand
M00.08	Arthrit/Polyarth d Staphylokokken, sonst Lok	M83.55	Sonst AM-induz Osteomalazie b Erw, Beckenreg/OS
M00.09	Arthrit/Polyarth d Staphylokokken, nnbez Lok	M83.56	Sonst AM-induz Osteomalazie b Erw, Unterschenkel
M00.10	Arthrit/Polyarth d Pneumokokken, mehrere Lok	M83.57	Sonst AM-induz Osteomalazie b Erw, Knöchel/Fuß
M00.11	Arthrit/Polyarth d Pneumokokken Schulterregion	M83.58	Sonst AM-induz Osteomalazie b Erw, so Lok
M00.12	Arthrit/Polyarth d Pneumokokken Oberarm	M83.59	Sonst AM-induz Osteomalazie b Erw, nnbez Lok
M00.13	Arthrit/Polyarth d Pneumokokken Unterarm	N00.0	Akut nephrit Synd, minimale glomeruläre Läsion
M00.14	Arthrit/Polyarth d Pneumokokken Hand	N00.1	Akut nephrit Synd, fokale u segment glomerul Läsionen
M00.15	Arthrit/Polyarth d Pneumokokken Becken/Oberschenkel	N00.2	Akut nephrit Synd, diffuse membranöse GN
M00.16	Arthrit/Polyarth d Pneumokokken Unterschenkel	N00.3	Akut nephrit Synd, diffuse mesangioproliferative GN
M00.17	Arthrit/Polyarth d Pneumokokken Knöchel/Fuß	N00.4	Akut nephrit Synd, diffuse endokap-prolif GN
M00.18	Arthrit/Polyarth d Pneumokokken, sonst Lok	N00.5	Akut nephrit Synd, diffuse mesangiokapilläre GN
M00.19	Arthrit/Polyarth d Pneumokokken, nnbez Lok	N00.6	Akut nephrit Synd, Dense-deposit-KH
M00.20	Arthrit/Polyarth d sonst Streptokokken, mehrere Lok	N00.7	Akut nephrit Synd, GN m diffuser Halbmondbildung
M00.21	Arthrit/Polyarth d sonst Streptokokken Schulterreg	N00.8	Akut nephrit Synd, sonst morpholog Veränderungen
M00.22	Arthrit/Polyarth d sonst Streptokokken Oberarm	N00.9	Akut nephrit Synd, Art morpholog Veränderung nnbez
M00.23	Arthrit/Polyarth d sonst Streptokokken Unterarm	N01.0	Rapid-progress nephrit Syndminimale glomeruläre Läsion
M00.24	Arthrit/Polyarth d sonst Streptokokken Hand	N01.1	Rapid-progress nephrit Synd, fok/segm glomerul Läsionen
M00.25	Arthrit/Polyarth d sonst Streptok Becken/Oberschenkel	N01.2	Rapid-progress nephrit Synd, diffuse membranöse GN
M00.26	Arthrit/Polyarth d sonst Streptokokken Unterschenkel	N01.3	Rapid-progress nephrit Synd, diff mesangioprolif GN
M00.27	Arthrit/Polyarth d sonst Streptokokken Knöchel/Fuß	N01.4	Rapid-progress nephrit Synd, diff endokap-prolif GN
M00.28	Arthrit/Polyarth d sonst Streptokokken, sonst Lok	N01.5	Rapid-progress nephrit Synd, diff mesangiokapilläre GN
M00.29	Arthrit/Polyarth d sonst Streptokokken, nnbez Lok	N01.6	Rapid-progress nephrit Synd, Dense-deposit-KH
M00.90	Eitrige Arthritis, nnbez, mehrere Lok	N01.7	Rapid-progress nephrit Synd, GN m diff Halbmondbild
M00.91	Eitrige Arthritis, nnbez, Schulterregion	N01.8	Rapid-progress nephrit Synd, sonst morpholog Veränder
M00.92	Eitrige Arthritis, nnbez, Oberarm	N01.9	Rapid-progress nephrit Synd, Art morph Veränderung nnb
M00.93	Eitrige Arthritis, nnbez, Unterarm	N03.0	Chron nephrit Synd, minimale glomeruläre Läsion
M00.94	Eitrige Arthritis, nnbez, Hand	N03.1	Chron nephrit Synd, fokale/segmentale glomerul Läsionen
M00.95	Eitrige Arthritis, nnbez, Beckenregion/Oberschenkel	N03.2	Chron nephrit Synd, diffuse membranöse GN
M00.96	Eitrige Arthritis, nnbez, Unterschenkel	N03.3	Chron nephrit Synd, diffuse mesangioproliferative GN
M00.97	Eitrige Arthritis, nnbez, Knöchel/Fuß	N03.4	Chron nephrit Synd, diffuse endokapillär-proliferative GN
M00.98	Eitrige Arthritis, nnbez, sonstige Lokalisationen	N03.5	Chron nephrit Synd, diffuse mesangiokapilläre GN
M00.99	Eitrige Arthritis, nnbez, nnbez Lokalisationen	N03.6	Chron nephrit Synd, Dense-deposit-KH
M13.90	Arthritis, nnbez, mehrere Lokalisationen	N03.7	Chron nephrit Synd, GN m diffuser Halbmondbildung
M13.91	Arthritis, nnbez, Schulterregion	N03.8	Chron nephrit Synd, sonst morphol Veränderungen
M13.92	Arthritis, nnbez, Oberarm	N03.9	Chron nephrit Synd, Art morphol Veränderung nnb
M13.93	Arthritis, nnbez, Unterarm	N04.0	Nephrotisches Synd, minimale glomeruläre Läsion
M13.94	Arthritis, nnbez, Hand	N04.1	Nephrotisches Synd, fokale/segment glomerul Läsionen
M13.95	Arthritis, nnbez, Beckenregion/Oberschenkel	N04.2	Nephrotisches Synd, diffuse membranöse GN
M13.96	Arthritis, nnbez, Unterschenkel	N04.3	Nephrotisches Synd, diffuse mesangioproliferative GN

N04.4	Nephrotisches Synd, diffuse endokapillär-proliferative GN	R06.88	So+nnb Stör Atmung
N04.5	Nephrotisches Synd, diffuse mesangiokapilläre GN	R16.0	Hepatomegalie, aonkl
N04.6	Nephrotisches Syndrom, Dense-deposit-Krankheit	R16.1	Splenomegalie, aonkl
N04.7	Nephrotisches Synd, GN m diffuser Halbmondbildung	R21	Hautausschlag u sonst unspezifische Hauteruptionen
N04.8	Nephrotisches Synd, sonst morphol Veränderungen	R50.2	Medikamenten-induziertes Fieber [Drug fever]
N04.9	Nephrotisches Synd, Art morphol Veränderung nnbez	R50.80	Fieber unbekannter Ursache
N05.0	Nnb nephrit Synd, minimale glomeruläre Läsion	R50.88	Sonstiges näher bezeichnetes Fieber
N05.1	Nnb nephrit Synd, fokale/segmentale glomerul Läsionen	R50.9	Fieber, nnbez
N05.2	Nnb nephrit Synd, diffuse membranöse GN	R51	Kopfschmerz
N05.3	Nnb nephrit Synd, diffuse mesangioproliferative GN	R53	Unwohlsein u Ermüdung
N05.4	Nnb nephrit Synd, diffuse endokapillär-proliferative GN	R59.0	Lymphknotenvergrößerung, umschrieben
N05.5	Nnb nephrit Synd, diffuse mesangiokapilläre GN	R59.1	Lymphknotenvergrößerung, generalisiert
N05.6	Nnb nephrit Synd, Dense-deposit-KH	R59.9	Lymphknotenvergrößerung, nnbez
N05.7	Nnb nephrit Synd, GN m diffuser Halbmondbildung	R61.0	Hyperhidrose, umschrieben
N05.8	Nnb nephrit Synd, sonst morpholog Veränderungen	R61.1	Hyperhidrose, generalisiert
N05.9	Nnb nephrit Synd, Art morpholog Veränderung nnbez	R61.9	Hyperhidrose, nnbez
N14.0	Analgetika-Nephropathie	R62.0	Verzögertes Erreichen von Entwicklungsstufen
N14.1	Nephropathie d so AM/Drogen/biol akt Subst	R62.8	So Ausbleiben erwartete physiolog Entwicklung
N14.2	Nephropathie d nnbez AM/Drogen/biol aktive Subst	R62.9	Ausbleiben erwartete physiolog Entwicklung, nnbez
N14.3	Nephropathie d Schwermetalle	R63.4	Abnorme Gewichtsabnahme
N14.4	Toxische Nephropathie, ank	R64	Kachexie
N15.0	Balkan-Nephropathie	U04.9	Schweres akutes respiratorisches Syndr [SARS] nnbez
N15.8	Sonst nb tubulointerstitielle Nieren-KH	Z29.1	Immunprophylaxe
N15.9	Tubulointerstitielle Nierenkrankheit, nnbez	Z29.2	Sonstige prophylaktische Chemotherapie
N28.9	Krankheit Niere/Ureter, nnbez	Z29.8	Sonstige nb prophylaktische Maßnahmen
R06.0	Dyspnoe	Z51.5	Palliativbehandlung
R06.4	Hyperventilation		

Diagnose für MDC 18A (MDC18A-2)

B20	Infekt/paras KH infolge HIV-KH [Hum Immdef-Vir-KH]	B23.8	Sonstige nb Krankheitszustände infolge HIV-KH
B21	BNB infolge HIV-KH [Hum Immundefiz-Virus-KH]	B24	Nnbez HIV-KH [Humane Immundefizienz-Virus-KH]
B22	Sonst nb KH infolge HIV-KH [Hum Immdef-Vir-KH]	F02.4	Demenz b HIV-KH [Hum Imdef-VirusKH]
B23.0	Akutes HIV-Infektionssyndrom		

ADRG S01 HIV-Krankheit mit OR-Prozedur

OR-Prozedur

DRG S01Z HIV-Krankheit mit OR-Prozedur

ADRG S60 HIV-Krankheit, ein Belegungstag

Verweildauer ist gleich 1 Tag und Entlassungsgrund ist ungleich Verstorben (07)

DRG S60Z HIV-Krankheit, ein Belegungstag

ADRG S62 Bösartige Neubildung bei HIV-Krankheit

Hauptdiagnose in Tabelle S62-1

DRG S62Z Bösartige Neubildung bei HIV-Krankheit

Diagnose S62-1

B21	BNB infolge HIV-KH [Hum Immundefiz-Virus-KH]	C44.5	Sonstige bösartige Neubildungen: Haut des Rumpfes
C44.0	Sonstige bösartige Neubildungen: Lippenhaut	C44.6	Sonst BNB: Haut der oberen Extremität, einschl Schulter
C44.1	Sonstige BNB: Haut des Augenlides, einschließl Kanthus	C44.7	Sonst BNB: Haut der unteren Extremität, einschließl Hüfte
C44.2	Sonstige BNB: Haut des Ohres u des äußeren Gehörganges	C44.8	Sonstige BNB: Haut, mehrere Teilbereiche überlappend
C44.3	Sonst BNB: Haut sonst u nnbez Teile des Gesichtes	C44.9	BNB Haut, nnbez
C44.4	Sonstige BNB: Behaarte Kopfhaut und Haut des Halses	C46.0	Kaposi-Sarkom Haut

C46.1	Kaposi-Sarkom Weichteilgewebe	C83.5	Non-Hodgkin-Lymphom, lymphoblastisch (diffus)
C46.2	Kaposi-Sarkom Gaumen	C83.6	Non-Hodgkin-Lymphom, undifferenziert (diffus)
C46.3	Kaposi-Sarkom Lymphknoten	C83.7	Burkitt-Tumor
C46.7	Kaposi-Sarkom sonstige Lok	C83.8	Sonst Typen diffuses Non-Hodgkin-Lymphom
C46.8	Kaposi-Sarkom mehrere Organe	C83.9	Diffuses Non-Hodgkin-Lymphom, nnbez
C46.9	Kaposi-Sarkom, nnbez	C84.2	T-Zonen-Lymphom
C82.2	Non-Hodgkin-Lymphom, großzellig, follikulär	C84.3	Lymphoepitheloides Lymphom
C83.0	Non-Hodgkin-Lymphom, kleinzellig (diffus)	C84.4	T-Zell-Lymphom, peripher
C83.2	NHL, Gemischt klein-/großzellig (diffus)	C84.5	Sonst+nnbez T-Zell-Lymphome
C83.3	Non-Hodgkin-Lymphom, großzellig (diffus)	C85.1	B-Zell-Lymphom, nnbez
C83.4	Non-Hodgkin-Lymphom, immunoblastisch (diffus)	C85.9	Non-Hodgkin-Lymphom, Typ nnbez

ADRG S63**Infektion bei HIV-Krankheit**

Hauptdiagnose in Tabelle S63-1

DRG S63A**Infektion bei HIV-Krankheit mit komplexer Diagnose und äußerst schweren CC**

Diagnose in Tabelle S63-2 und PCCL > 3

DRG S63B**Infektion bei HIV-Krankheit ohne komplexe Diagnose oder ohne äußerst schwere CC****Diagnose S63-1**

A02.0	Salmonellenenteritis	A41.2	Sepsis durch nnbez Staphylokokken
A02.1	Salmonellensepsis	A41.3	Sepsis durch Haemophilus influenzae
A02.2	Lokalisierte Salmonelleninfektionen	A41.4	Sepsis durch Anaerobier
A02.8	Sonstige nb Salmonelleninfektionen	A41.51	Sepsis durch Escherichia coli [E. coli]
A02.9	Salmonelleninfektion, nnbez	A41.52	Sepsis durch Pseudomonas
A04.0	Darminfektion durch enteropathogene E coli	A41.58	Sepsis durch sonstige gramnegative Erreger
A04.1	Darminfektion durch enterotoxinbildende E coli	A41.8	Sonstige nb Sepsis
A04.2	Darminf durch enteroinvasive Escherichia coli	A41.9	Sepsis, nnbez
A04.3	Darminfektion durch enterohämorrhagische E coli	A43.0	Pulmonale Nokardiose
A04.4	Sonstige Darminfektionen durch Escherichia coli	A43.1	Nokardiose der Haut
A04.5	Enteritis durch Campylobacter	A43.8	Sonstige Formen der Nokardiose
A04.6	Enteritis durch Yersinia enterocolitica	A43.9	Nokardiose, nnbez
A04.7	Enterokolitis durch Clostridium difficile	A48.1	Legionellose mit Pneumonie
A04.8	Sonst nb bakterielle Darminfektionen	A48.2	Legionellose ohne Pneumonie [Pontiac-Fieber]
A04.9	Bakterielle Darminfektion, nnbez	A51.0	Primärer syphilitischer Genitallaffekt
A07.2	Kryptosporidiose	A51.1	Analer Primäraffekt bei Syphilis
A07.3	Isosporose	A51.2	Primäraffekt bei Syphilis, sonstige Lok
A08.0	Enteritis durch Rotaviren	A51.3	Sek Syphilis Haut u Schleimhäute
A08.1	Akute Gastroenteritis Norovirus [Norwalk-Virus]	A51.4	Sonstige sekundäre Syphilis
A08.2	Enteritis durch Adenoviren	A51.5	Latente Frühsyphilis
A08.3	Enteritis durch sonstige Viren	A51.9	Frühsyphilis, nnbez
A08.4	Virusbedingte Darminfektion, nnbez	A52.0	Kardiovaskuläre Syphilis
A08.5	Sonstige nb Darminfektionen	A52.1	Floride Neurosyphilis
A18.0	Tuberkulose Knochen u Gelenke	A52.2	Asymptomatische Neurosyphilis
A18.1	Tuberkulose Urogenitalsystem	A52.3	Neurosyphilis, nnbez
A18.3	TB Darm, Peritoneum u Mesenterial-LK	A52.7	Sonstige floride Spätsyphilis
A18.4	Tuberkulose Haut u Unterhautgewebe	A52.8	Latente Spätsyphilis
A18.5	Tuberkulose des Auges	A52.9	Spätsyphilis, nnbez
A18.6	Tuberkulose des Ohres	A53.0	Latente Syphilis, nicht als früh od spät bez
A18.7	Tuberkulose der Nebennieren	A53.9	Syphilis, nnbez
A31.1	Infektion Haut durch sonstige Mykobakterien	A60.0	Infekt Genitalorgane u Urogenitaltrakt durch Herpesviren
A31.80	Disseminierte atypische Mykobakteriose	A60.1	Infekt der Perianalhaut und des Rektums durch Herpesviren
A31.88	Sonstige Infektionen durch Mykobakterien	A60.9	Infektion des Anogenitalbereiches durch Herpesviren, nnbez
A31.9	Infektion durch Mykobakterien, nicht näher bezeichnet	A74.0	Chlamydienkonjunktivitis
A40.0	Sepsis durch Streptokokken, Gruppe A	A74.8	Sonstige Chlamydienkrankheiten
A40.1	Sepsis durch Streptokokken, Gruppe B	A74.9	Chlamydieninfektion, nnbez
A40.2	Sepsis durch Streptokokken, Gruppe D	A81.2	Progressive multifokale Leukenzephalopathie
A40.3	Sepsis durch Streptococcus pneumoniae	A87.0	Meningitis durch Enteroviren
A40.8	Sonst Sepsis durch Streptokokken	A87.1	Meningitis durch Adenoviren
A40.9	Sepsis durch Streptokokken, nicht näher bezeichnet	A87.8	Sonstige Virusmeningitis
A41.0	Sepsis durch Staphylococcus aureus	A87.9	Virusmeningitis, nnbez
A41.1	Sepsis durch sonstige näher bezeichnete Staphylokokken	B00.0	Ekzema herpeticatum Kaposi

B00.1	Dermatitis vesicularis d Herpesviren	B39.5	Histoplasmose durch Histoplasma duboisii
B00.2	Gingivostomatitis herpetica u Pharyngotonsillitis herpetica	B39.9	Histoplasmose, nnbez
B00.3	Meningitis durch Herpesviren	B44.0	Invasive Aspergillose der Lunge
B00.4	Enzephalitis durch Herpesviren	B44.1	Sonstige Aspergillose der Lunge
B00.5	Augenkrankheit durch Herpesviren	B44.2	Aspergillose der Tonsillen
B00.7	Disseminierte Herpesvirus-KH	B44.7	Disseminierte Aspergillose
B00.8	Sonstige Infektionsformen durch Herpesviren	B44.8	Sonstige Formen der Aspergillose
B00.9	Infektion durch Herpesviren, nnbez	B44.9	Aspergillose, nnbez
B02.0	Zoster-Enzephalitis	B45.0	Kryptokokkose der Lunge
B02.1	Zoster-Meningitis	B45.1	Kryptokokkose des Gehirns
B02.2	Zoster m Beteiligung anderer Abschnitte des Nervensystems	B45.2	Kryptokokkose der Haut
B02.3	Zoster ophthalmicus	B45.3	Kryptokokkose der Knochen
B02.7	Zoster generalisatus	B45.7	Disseminierte Kryptokokkose
B02.8	Zoster mit sonstigen Komplikationen	B45.8	Sonstige Formen der Kryptokokkose
B02.9	Zoster ohne Komplikation	B45.9	Kryptokokkose, nnbez
B05.0	Masern, kompliziert durch Enzephalitis	B48.7	Mykosen durch opportunistisch-pathogene Pilze
B05.1	Masern, kompliziert durch Meningitis	B55.0	Viszerale Leishmaniose
B05.2	Masern, kompliziert durch Pneumonie	B58.0	Augenerkrankung durch Toxoplasmen
B05.3	Masern, kompliziert durch Otitis media	B58.1	Hepatitis durch Toxoplasmen
B05.4	Masern mit Darmkomplikationen	B58.2	Meningoenzephalitis durch Toxoplasmen
B05.8	Masern mit sonstigen Komplikationen	B58.3	Toxoplasmose Lunge
B05.9	Masern ohne Komplikation	B58.8	Toxoplasmosen mit Beteiligung sonstiger Organe
B17.1	Akute Virushepatitis C	B58.9	Toxoplasmose, nnbez
B20	Infekt/paras KH infolge HIV-KH [Hum Immdef-Vir-KH]	B59	Pneumozystose
B25.0	Pneumonie durch Zytomegalieviren	B60.0	Babesiose
B25.1	Hepatitis durch Zytomegalieviren	B60.1	Akanthamöbiasis
B25.2	Pankreatitis durch Zytomegalieviren	B60.2	Naegleriainfektion
B25.80	Infekt des Verdauungstraktes durch Zytomegalieviren	B60.8	Sonstige näher bezeichnete Protozoenkrankheiten
B25.88	Sonstige Zytomegalie	B78.0	Strongyloidiasis des Darmes
B25.9	Zytomegalie, nnbez	B78.1	Strongyloidiasis der Haut
B34.4	Infektion durch Papovaviren nnbez Lok	B78.7	Disseminierte Strongyloidiasis
B34.9	Virusinfektion, nnbez	B78.9	Strongyloidiasis, nnbez
B35.0	Tinea barbae und Tinea capitis	B88.8	Sonstiger nb Parasitenbefall der Haut
B35.1	Tinea unguium	I33.0	Akute und subakute infektiöse Endokarditis
B35.2	Tinea manuum	I33.9	Akute Endokarditis, nicht näher bezeichnet
B35.3	Tinea pedis	I38	Endokarditis, Herzklappe nnbez
B35.4	Tinea corporis	I40.0	Infektiöse Myokarditis
B35.5	Tinea imbricata	I40.1	Isolierte Myokarditis
B35.6	Tinea cruris	I40.8	Sonstige akute Myokarditis
B35.8	Sonstige Dermatophytosen	I40.9	Akute Myokarditis, nnbez
B35.9	Dermatophytose, nnbez	I42.9	Kardiomyopathie, nnbez
B36.0	Pityriasis versicolor	I67.3	Progressive subkortik vaskul Enzephalopathie
B36.1	Tinea nigra	J12.8	Pneumonie d sonstige Viren
B36.2	Piedra alba [weiße Piedra]	J12.9	Viruspneumonie, nnbez
B36.3	Piedra nigra [schwarze Piedra]	J13	Pneumonie d Streptococcus pneumoniae
B36.8	Sonstige nb oberflächliche Mykosen	J14	Pneumonie d Haemophilus influenzae
B36.9	Oberflächliche Mykose, nnbez	J15.0	Pneumonie d Klebsiella pneumoniae
B37.0	Candida-Stomatitis	J15.1	Pneumonie d Pseudomonas
B37.1	Kandidose der Lunge	J15.2	Pneumonie d Staphylokokken
B37.2	Kandidose der Haut und der Nägel	J15.3	Pneumonie d Streptokokken Gruppe B
B37.5	Candida-Meningitis	J15.4	Pneumonie d sonstige Streptokokken
B37.6	Candida-Endokarditis	J15.5	Pneumonie d Escherichia coli
B37.7	Candida-Sepsis	J15.6	Pneumonie d and aerobe gramnegative Bakterien
B37.81	Candida-Ösophagitis	J15.7	Pneumonie d Mycoplasma pneumoniae
B37.88	Kandidose an sonst Lok	J15.8	Sonstige bakterielle Pneumonie
B37.9	Kandidose, nnbez	J15.9	Bakterielle Pneumonie, nnbez
B38.0	Akute Kokzidioidomykose Lunge	J16.0	Pneumonie d Chlamydien
B38.1	Chronische Kokzidioidomykose der Lunge	J16.8	Pneumonie d sonstige nb Infektionserreger
B38.2	Kokzidioidomykose der Lunge, nnbez	J18.0	Bronchopneumonie, nnbez
B38.3	Kokzidioidomykose der Haut	J18.1	Lobärpneumonie, nnbez
B38.4	Kokzidioidomykose der Meningen	J18.8	Sonstige Pneumonie, Erreger nnbez
B38.7	Disseminierte Kokzidioidomykose	J18.9	Pneumonie, nnbez
B38.8	Sonstige Formen der Kokzidioidomykose	J85.0	Gangrän u Nekrose Lunge
B38.9	Kokzidioidomykose, nicht näher bezeichnet	J85.1	Abszeß d Lunge m Pneumonie
B39.0	Akute Histoplasmose Lunge durch Histoplasma capsulatum	J85.2	Abszeß d Lunge oh Pneumonie
B39.1	Chron Histoplasmose Lunge durch Histoplasma capsulatum	J93.1	Sonstiger Spontanpneumothorax
B39.2	Histoplasm Lunge durch Histoplasma capsulatum, nnbez	J93.8	Sonstiger Pneumothorax
B39.3	Dissemin Histoplasmose durch Histoplasma capsulatum	J93.9	Pneumothorax, nnbez
B39.4	Histoplasmose durch Histoplasma capsulatum, nnbez	U04.9	Schweres akutes respiratorisches Syndr [SARS] nnbez

Diagnose S63-2

A15.0	LuTB, d mikr Unt Sput ges, m/o Nachw d Kult o molbiol Verf	A18.1	Tuberkulose Urogenitalsystem
A15.1	Lungentuberkulose, nur durch Kultur gesichert	A18.2	Tuberkulose peripherer Lymphknoten
A15.2	Lungentuberkulose, histologisch gesichert	A18.3	TB Darm, Peritoneum u Mesenterial-LK
A15.3	LungenTB, durch so u nnbez Untersuchungsverf gesichert	A18.4	Tuberkulose Haut u Unterhautgewebe
A15.4	TB intrathor Lymphknoten, bakt, molbiol od histol gesichert	A18.5	Tuberkulose des Auges
A15.5	TB Larynx, Trach u Bronch, bakt, molbiol od histol gesichert	A18.6	Tuberkulose des Ohres
A15.6	Tuberkulöse Pleuritis, bakt, molbiol od histol gesichert	A18.7	Tuberkulose der Nebennieren
A15.7	Primäre TB Atmungsorgane, bakt, molbiol od histol gesichert	A18.8	Tuberkulose sonstiger nb Organe
A15.8	Sonst TB Atmungsorgane, bakt, molbiol od histol gesichert	A19.0	Akute Miliartuberkulose einer einzel nb Lokalisation
A15.9	Nnbez TB Atmungsorgane, bakt, molekbiol od histol gesich	A19.1	Akute Miliartuberkulose mehrerer Lokalisationen
A16.0	Lungentuberkulose, bakt, molbiol u histol n gesichert	A19.2	Akute Miliartuberkulose, nnbez
A16.1	Lungentuberkulose, bakt, molbiol u hist Unt n durchgef	A19.8	Sonstige Miliartuberkulose
A16.2	LungenTB oh Angabe bakt, molekularbiolog od histol Sicher	A19.9	Miliartuberkulose, nnbez
A16.3	TB intrathorak LK oh Ang bakt, molekularbiol od hist Sicher	A31.0	Infektion Lunge durch sonstige Mykobakterien
A16.4	TB Larynx/Trach/Bronch oh Ang bakt, molekbiol od hist Sich	B55.0	Viszerale Leishmaniose
A16.5	Tuberkulöse Pleuritis oh Ang bakt, molekbiol od hist Sich	B58.2	Meningoenzephalitis durch Toxoplasmen
A16.7	Prim TB AtmOrg oh Ang bakt, molekularbiol od hist Sich	B59	Pneumozystose
A16.8	Sonst TB AtmOrg oh Ang bakt, molekularbiolog od hist Sich	J85.0	Gangrän u Nekrose Lunge
A16.9	Nnbez TB AtmOrg oh Ang bakt, molekbiol od hist Sich	J85.1	Abszeß d Lunge m Pneumonie
A17.0	Tuberkulöse Meningitis	J85.2	Abszeß d Lunge oh Pneumonie
A17.1	Meningeales Tuberkulom	J85.3	Abszeß d Mediastinums
A17.8	Sonstige Tuberkulose Nervensystem	J86.0	Pyothorax m Fistel
A17.9	Tuberkulose des Nervensystems, nnbez	J86.9	Pyothorax oh Fistel
A18.0	Tuberkulose Knochen u Gelenke		

ADRG S64 **Andere HIV-Krankheit**

Hauptdiagnose in Tabelle S64-1

DRG S64Z **Andere HIV-Krankheit****Diagnose S64-1**

B22	Sonst nb KH infolge HIV-KH [Hum Immdef-Vir-KH]	B23.8	Sonstige nb Krankheitszustände infolge HIV-KH
B23.0	Akutes HIV-Infektionssyndrom	B24	Nnbez HIV-KH [Humane Immundefizienz-Virus-KH]

ADRG S65 **Andere Erkrankungen bei HIV-Krankheit**

Hauptdiagnose in Tabelle S65-1

DRG S65A **Andere Erkrankungen bei HIV-Krankheit mit Herzinfarkt oder chronisch ischämischer Herzkrankheit oder äußerst schweren CC**

Hauptdiagnose in Tabelle S65-2 oder PCCL > 3

DRG S65B **Andere Erkrankungen bei HIV-Krankheit ohne Herzinfarkt, ohne chronisch ischämische Herzkrankheit, ohne äußerst schwere CC****Diagnose S65-1**

A81.8	Sonstige atypische Virus-Infektionen des ZNS	D51.1	Vit-B12-MangAnäm selek Vit-B12-Malabs m Proturie
A81.9	Atypische Virus-Infektion des ZNS, nnbez	D51.2	Transcobalamin-II-Mangel (-Anämie)
A85.0	Enzephalitis durch Enteroviren	D51.3	Sonstige alimentäre Vitamin-B12-Mangelanämie
A85.1	Enzephalitis durch Adenoviren	D51.8	Sonstige Vitamin-B12-Mangelanämien
A85.8	Sonstige nb Virusenzephalitis	D51.9	Vitamin-B12-Mangelanämie, nnbez
A86	Virusenzephalitis, nnbez	D52.0	Alimentäre Folsäure-Mangelanämie
A88.8	Sonstige nb Virusinfektionen des ZNS	D52.1	Arzneimittelinduzierte Folsäure-Mangelanämie
A89	Virusinfektion des ZNS, nicht näher bezeichnet	D52.8	Sonstige Folsäure-Mangelanämien
D50.0	Eisenmangelanämie nach Blutverlust (chronisch)	D52.9	Folsäure-Mangelanämie, nnbez
D50.1	Sideropenische Dysphagie	D53.0	Eiweißmangelanämie
D50.8	Sonstige Eisenmangelanämien	D53.1	Sonstige megaloblastäre Anämien, ank
D50.9	Eisenmangelanämie, nnbez	D53.2	Skorbutanämie
D51.0	Vit-B12-Mangelanämie d Mangel Intrinsic-Faktor	D53.8	Sonstige nb alimentäre Anämien

D53.9	Alimentäre Anämie, nnbez	D83.0	Variab Immundef überw Abweich B-Zellen-Zahl/ -Funkt
D59.0	AM-induzierte autoimmunhämolytische Anämie	D83.1	Variab Immundef m überw immunregulator T-Zell-Stör
D59.1	Sonstige autoimmunhämolytische Anämien	D83.2	Variab Immundef m AutoAK gg B-/T-Zellen
D59.2	AM-induzierte nicht-autoimmunhämolyt Anämie	D83.8	Sonstige variable Immundefekte
D59.4	Sonstige nicht-autoimmunhämolytische Anämien	D83.9	Variabler Immundefekt, nnbez
D59.5	Paroxys nächtl Hämoglobinurie [Marchiafava-Micheli]	D84.0	Lymphozytenfunktion-Antigen-1[LFA-1]-Defekt
D59.6	Hämoglobinurie d Hämolyse infolg so äuß Ursach	D84.1	Defekte im Komplementsystem
D59.8	Sonstige erworbene hämolytische Anämien	D84.8	Sonstige nb Immundefekte
D59.9	Erworbene hämolytische Anämie, nnbez	D84.9	Immundefekt, nnbez
D60.0	Chron erworbene isolierte aplastische Anämie	D89.9	Störung m Beteiligung Immunsystem, nnbez
D60.1	Transitorische erworben isolierte aplastische Anämie	E40	Kwashiorkor
D60.8	Sonstige erworben isolierte aplastische Anämien	E41	Alimentärer Marasmus
D60.9	Erworbene isolierte aplastische Anämie, nnbez	E42	Kwashiorkor-Marasmus
D61.10	Aplastische Anämie infolge zytostatischer Therapie	E43	Nnb erhebliche Energie- u Eiweißmangelernährung
D61.18	Sonstige arzneimittelinduzierte aplastische Anämie	E44.0	Mäßige Energie- u Eiweißmangelernährung
D61.19	Arzneimittelinduzierte aplastische Anämie, nnbez	E44.1	Leichte Energie- u Eiweißmangelernährung
D61.2	Aplastische Anämie infolge sonst äuß Ursachen	E45	EntwicklVerzög d Energie- u Eiweißmangelernährung
D61.3	Idiopathische aplastische Anämie	E46	Nnbez Energie- u Eiweißmangelernährung
D61.8	Sonstige nb aplastische Anämien	E50.0	Vitamin-A-Mangel m Xerosis conjunctivae
D61.9	Aplastische Anämie, nnbez	E50.1	Vit-A-Mangel m Bitot-Flecken u Xerosis conjunctiv
D62	Akute Blutungsanämie	E50.2	Vitamin-A-Mangel mit Hornhautxerose
D64.0	Hereditäre sideroachrest [sideroblast] Anämie	E50.3	Vit-A-Mang m Hornhautulzerat u Hornhautxerose
D64.1	Sek sideroachrest [sideroblast] Anämie (KH-bed)	E50.4	Vitamin-A-Mangel m Keratomalazie
D64.2	Sek sideroachrest [sideroblast] Anämie d AM/Toxin	E50.5	Vitamin-A-Mangel m Nachtblindheit
D64.3	Sonstige sideroachrest [sideroblast] Anämien	E50.6	Vit-A-Mang m xerophthalmischen Narb Hornhaut
D64.4	Kongenitale dyserythropoetische Anämie	E50.7	Sonst Manifest Vit-A-Mangel am Auge
D64.8	Sonstige nb Anämien	E50.8	Sonstige Manifestationen Vitamin-A-Mangel
D64.9	Anämie, nnbez	E50.9	Vitamin-A-Mangel, nnbez
D69.52	Heparin-induzierte Thrombozytopenie Typ I	E51.1	Beriberi
D69.53	Heparin-induzierte Thrombozytopenie Typ II	E51.2	Wernicke-Enzephalopathie
D69.57	Sonst sek ThromboPen, transfusionsrefraktär	E51.8	Sonstige Manifestationen Thiaminmangel
D69.58	Sonst sek ThromboPen, n transfusionsrefraktär	E51.9	Thiaminmangel, nnbez
D69.59	Sekundäre Thrombozytopenie, nicht näher bezeichnet	E52	Niazinmangel [Pellagra]
D69.60	ThromboPen, nnb, transfusrefr	E53.0	Riboflavinmangel
D69.61	ThromboPen, nnbez, n transfusrefr bez	E53.1	Pyridoxinmangel
D70.0	Angeb Agranulozyt u Neutropen	E53.8	Mangel sonst nb Vitamine Vit-B-Komplex
D70.10	Arzneimittelinduz Agranulozyt/Neutropenie: Krit Ph < 10Tg	E53.9	Vitamin-B-Mangel, nnbez
D70.11	Arzneimittelinduz Agranulozyt/Neutropenie: Krit Ph 10-19Tg	E54	Askorbinsäuremangel
D70.12	Arzneimittelinduz Agranulozyt/ Neutropenie: Krit Ph > 19Tg	E55.0	Floride Rachitis
D70.18	Sonst VerForm arzneimittelinduz Agranulozyt/ Neutropenie	E55.9	Vitamin-D-Mangel, nnbez
D70.19	Arzneimittelinduz Agranulozyt/ Neutropenie, nnbez	E56.0	Vitamin-E-Mangel
D70.3	Sonstige Agranulozytose	E56.1	Vitamin-K-Mangel
D70.5	Zyklische Neutropenie	E56.8	Mangel an sonstigen Vitaminen
D70.6	Sonstige Neutropenie	E56.9	Vitaminmangel, nnbez
D70.7	Neutropenie, nicht näher bezeichnet	E58	Alimentärer Kalziummangel
D73.1	Hypersplenismus	E59	Alimentärer Selenmangel
D75.2	Essentielle Thrombozytose	E60	Alimentärer Zinkmangel
D75.9	Krankheit des Blutes und der blutbildenden Organe, nnbez	E61.0	Kupfermangel
D80.0	Hereditäre Hypogammaglobulinämie	E61.1	Eisenmangel
D80.1	Nichtfamiliäre Hypogammaglobulinämie	E61.2	Magnesiummangel
D80.2	Selektiver Immunglobulin-A-Mangel [IgA-Mangel]	E61.3	Manganmangel
D80.3	Selekt Mangel Immunglobulin-G-Subkl [IgG-Subkl]	E61.4	Chrommangel
D80.4	Selektiver Immunglobulin-M-Mangel [IgM-Mangel]	E61.5	Molybdänmangel
D80.5	Immundefekt b erhöhtem Immunglobulin M [IgM]	E61.6	Vanadiummangel
D80.6	AK-Mangel b Normo-/Hypergammaglobulinämie	E61.7	Mangel an mehreren Spurenelementen
D80.7	Transit Hypogammaglobulinämie im Kindesalter	E61.8	Mangel sonstige nb Spurenelementen
D80.8	Sonst Immundefekte m vorherrsch AK-Mangel	E61.9	Spurenelementmangel, nnbez
D80.9	Immundefekt m vorherrsch AK-Mangel, nnbez	E63.0	Mangel an essentiellen Fettsäuren [EFA]
D81.0	Schwer komb Immundefekt [SCID] m retikul Dysgenes	E63.1	Aliment Mangelzust infolge unausgew ZusammSetz Nahr
D81.1	Schwer komb Immundef [SCID] m niedr T-/B-Zellen-Z	E63.8	Sonstige nb alimentäre Mangelzustände
D81.2	Schwer komb Immundef [SCID] m niedr/norm B-Zellen-Z	E63.9	Alimentärer Mangelzustand, nnbez
D81.6	Haupthistokompat-Kompl-KI-I-Defekt [MHC-KI-I-D]	E86	Volumenmangel
D81.7	Haupthistokompat-Kompl-KI-II-Defekt [MHC-KI-II-D]	E88.1	Lipodystrophie, aonkl
D81.8	Sonstige kombinierte Immundefekte	E88.9	Stoffwechselstörung, nnbez
D81.9	Kombinierter Immundefekt, nnbez	F03	Nnbez Demenz
D82.2	Immundef m dispropoort Kleinwuchs	F05.1	Delir b Demenz
D82.3	Immundefekt m hereditär defekter Reakt auf EBV	F06.8	So nb org psych Stör Schäd/FktStör Gehirn od körp KH
D82.4	Hyperimmunglobulin-E[IgE]-Syndrom	F06.9	Nnb org psych Stör Schäd/FktStör Gehirn od körp KH
D82.8	Immundefekte in Verbind m and nb schw Defekten	F07.9	Nnb org Pers-/VerhStör KH/Schäd/FktStör Gehirn körp KH
D82.9	Immundefekt in Verbindung m schwer Defekt, nnbez	F09	Nnb organ od symptomat psychische Störung

F29	Nb bez nichtorganische Psychose	I25.19	Atheroskl HerzKH, nnb
F30.0	Hypomanie	I25.20	Alt Myokardinf, 29 T b unt 4 Mon zurücklieg
F30.1	Manie oh psychotische Symptome	I25.21	Alt Myokardinf, 4 Mon b unt 1 J zurücklieg
F30.2	Manie m psychotischen Symptomen	I25.22	Alt Myokardinf, 1 J u läng zurücklieg
F30.9	Manische Episode, nnb bez	I25.29	Alt Myokardinf, nnb
G04.2	Bakt Meningoenzephalitis u Meningomyelitis, aonkl	I25.3	Herz (-Wand) -Aneurysma
G04.8	Sonst Enzephalitis, Myelitis u Enzephalomyelitis	I25.4	Koronararterienaneurysma
G04.9	Enzephalitis, Myelitis u Enzephalomyelitis, nnb bez	I25.5	Ischämische Kardiomyopathie
G37.9	Demyelinisierende KH ZNS, nnb bez	I25.6	Stumme Myokardischämie
G44.8	Sonstige nb Kopfschmerzsyndrome	I25.8	Sonst Formen chron ischämischen HerzKH
G60.9	Hereditäre u idiopathische Neuropathie, nnb bez	I25.9	Chronische ischämische HerzKH, nnb bez
G61.0	Guillain-Barré-Syndrom	J32.9	Chronische Sinusitis, nnb bez
G61.8	Sonstige Polyneuritiden	J84.8	Sonstige nb interstitielle Lungenkrankheiten
G61.9	Polyneuritis, nnb bez	K11.9	KH Speicheldrüsen, nnb bez
G62.80	Critical-illness-Polyneuropath	K12.0	Rezidivierende orale Aphthen
G62.88	Sonst nb Polyneuropath	K13.0	KH Lippen
G62.9	Polyneuropathie, nnb bez	K13.2	Leukoplakie u so Affekt Mundhöhlenepithel/Zunge
G93.3	Chronisches Müdigkeitssyndrom	K13.3	Haarleukoplakie
G93.4	Enzephalopathie, nnb bez	K22.1	Ösophagusulkus
G93.9	KH Gehirn, nnb bez	K29.4	Chronische atrophische Gastritis
G95.2	Rückenmarkskompression, nnb bez	K29.5	Chronische Gastritis, nnb bez
G95.9	KH Rückenmark, nnb bez	K29.7	Gastritis, nnb bez
G96.9	KH Zentralnervensystem, nnb bez	K29.9	Gastroduodenitis, nnb bez
G98	Sonst KH Nervensystem, aonkl	K52.0	Gastroenteritis u Kolitis d Strahleneinwirkung
H30.0	Fokale Chorioretinitis	K52.1	Toxische Gastroenteritis u Kolitis
H30.1	Disseminierte Chorioretinitis	K52.2	Allergische u alimentäre Gastroenteritis u Kolitis
H30.9	Chorioretinitis, nnb bez	K52.8	Sonst nb nichtinfekt Gastroenteritis u Kolitis
H35.0	Retinopath Augenhintergrund Veränd Netzhautgefäße	K52.9	Nichtinfektiöse Gastroenteritis u Kolitis, nnb bez
H54.0	Blindheit beider Augen	K85.00	Idiopathische akute Pankreatitis: Oh Angabe Organkompl
H54.1	Blindheit eines Auges, Sehschwäche and Auge	K85.01	Idiopathische akute Pankreatitis: M Organkompl
H54.2	Sehschwäche beider Augen	K85.10	Biliäre akute Pankreatitis: Oh Angabe Organkompl
H54.3	N näher bestimmter Visusverlust beider Augen	K85.11	Biliäre akute Pankreatitis: M Organkompl
H54.4	Blindheit eines Auges	K85.20	Alkoholinduzierte akute Pankreatitis: Oh Ang Organkompl
H54.5	Sehschwäche eines Auges	K85.21	Alkoholinduzierte akute Pankreatitis: M Organkompl
H54.6	N näher bestimmter Visusverlust eines Auges	K85.30	Medikamenten-induzierte akute Pankreatitis: OA OrgKompl
H54.7	Nb bez Visusverlust	K85.31	Medikamenten-induzierte akute Pankreatitis: M Organkompl
I20.0	Instabile Angina pectoris	K85.80	Sonstige akute Pankreatitis: Ohne Angabe Organkompl
I20.1	Ang pect m nachgewiesenem Koronarspasmus	K85.81	Sonst akute Pankreatitis: M Organkompl
I20.8	Sonstige Formen Angina pectoris	K85.90	Akute Pankreatitis, nnb bez: Ohne Angabe Organkompl
I20.9	Angina pectoris, nnb bez	K85.91	Akute Pankreatitis, nnb bez: M Organkompl
I21.0	Akuter transmuraler Myokardinfarkt Vorderwand	K90.9	Intestinale Malabsorption, nnb bez
I21.1	Akuter transmuraler Myokardinfarkt Hinterwand	L03.10	Phlegmone obere Extremität
I21.2	Akuter transmuraler Myokardinf an sonst Lok	L03.11	Phlegmone untere Extremität
I21.3	Akuter transmuraler Myokardinf an nnb bez Lok	L03.2	Phlegmone Gesicht
I21.4	Akuter subendokardialer Myokardinfarkt	L03.3	Phlegmone Rumpf
I21.9	Akuter Myokardinfarkt, nnb bez	L03.8	Phlegmone an sonstigen Lokalisationen
I22.0	Rezidivierender Myokardinfarkt Vorderwand	L03.9	Phlegmone, nnb bez
I22.1	Rezidivierender Myokardinfarkt Hinterwand	L04.0	Akute Lymphadenitis an Gesicht, Kopf u Hals
I22.8	Rezidivierender Myokardinfarkt an sonst Lok	L04.1	Akute Lymphadenitis am Rumpf
I22.9	Rezidivierender Myokardinfarkt an nnb bez Lok	L04.2	Akute Lymphadenitis obere Extremität
I23.0	Hämoperikard als ak Komplik nach akut Myokardinf	L04.3	Akute Lymphadenitis untere Extremität
I23.1	ASD als akute Komplik nach akut Myokardinf	L04.8	Akute Lymphadenitis an sonstigen Lok
I23.2	VSD als akute Komplik nach akut Myokardinf	L04.9	Akute Lymphadenitis, nnb bez
I23.3	Ruptur Herzwand oh Hämoperik als ak Komplik ak MI	L27.0	Generalisierte Hauteruption d Drogen od AM
I23.4	Ruptur Chordae tendineae als ak Komplik ak MI	L27.1	Lokalisierte Hauteruption d Drogen od AM
I23.5	Papillarmuskelruptur als ak Komplik nach ak MI	L97	Ulcus cruris, aonkl
I23.6	Thrombose Vorhof/HOhr/Kammer ak Komplik nach ak MI	L98.3	Eosinophile Zellulitis [Wells-Syndrom]
I23.8	Sonst akute Komplik nach akutem Myokardinf	L98.9	KH Haut u Unterhaut, nnb bez
I24.0	Koronarthrom oh nachfolgenden Myokardinf	M00.00	Arthrit/Polyarth d Staphylokokken, mehrere Lok
I24.1	Postmyokardinfarkt-Syndrom	M00.01	Arthrit/Polyarth d Staphylokokken Schulterreg
I24.8	Sonst Formen der akuten ischämischen HerzKH	M00.02	Arthrit/Polyarth d Staphylokokken Oberarm
I24.9	Akute ischämische KH, nnb bez	M00.03	Arthrit/Polyarth d Staphylokokken Unterarm
I25.0	Atheroskler Herz-Kreislauf-KH, so beschrieben	M00.04	Arthrit/Polyarth d Staphylokokken Hand
I25.10	Atheroskl HerzKH, oh hämodyn wirks Sten	M00.05	Arthrit/Polyarth d Staphylokokken Becken/Oberschenkel
I25.11	Atheroskl HerzKH, 1-Gefäßkrank	M00.06	Arthrit/Polyarth d Staphylokokken Unterschenkel
I25.12	Atheroskl HerzKH, 2-Gefäßkrank	M00.07	Arthrit/Polyarth d Staphylokokken Knöchel/Fuß
I25.13	Atheroskl HerzKH, 3-Gefäßkrank	M00.08	Arthrit/Polyarth d Staphylokokken, sonst Lok
I25.14	Atheroskl HerzKH, Sten li Hauptstamm	M00.09	Arthrit/Polyarth d Staphylokokken, nnb bez Lok
I25.15	Atheroskl HerzKH, m stenosis Bypass-Gef	M00.10	Arthrit/Polyarth d Pneumokokken, mehrere Lok
I25.16	Atherosklerotische HerzKH: Mit stenosierten Stents	M00.11	Arthrit/Polyarth d Pneumokokken Schulterregion

M00.12	Arthritis/Polyarth d Pneumokokken Oberarm	M83.59	Sonst AM-induz Osteomalazie b Erw, nnbez Lok
M00.13	Arthritis/Polyarth d Pneumokokken Unterarm	N00.0	Akut nephrit Synd, minimale glomeruläre Läsion
M00.14	Arthritis/Polyarth d Pneumokokken Hand	N00.1	Akut nephrit Synd, fokale u segment glomerul Läsionen
M00.15	Arthritis/Polyarth d Pneumokokken Becken/Oberschenkel	N00.2	Akut nephrit Synd, diffuse membranöse GN
M00.16	Arthritis/Polyarth d Pneumokokken Unterschenkel	N00.3	Akut nephrit Synd, diffuse mesangioproliferative GN
M00.17	Arthritis/Polyarth d Pneumokokken Knöchel/Fuß	N00.4	Akut nephrit Synd, diffuse endokap-prolif GN
M00.18	Arthritis/Polyarth d Pneumokokken, sonst Lok	N00.5	Akut nephrit Synd, diffuse mesangiokapilläre GN
M00.19	Arthritis/Polyarth d Pneumokokken, nnbez Lok	N00.6	Akut nephrit Synd, Dense-deposit-KH
M00.20	Arthritis/Polyarth d sonst Streptokokken, mehrere Lok	N00.7	Akut nephrit Synd, GN m diffuser Halbmondbildung
M00.21	Arthritis/Polyarth d sonst Streptokokken Schulterreg	N00.8	Akut nephrit Synd, sonst morpholog Veränderungen
M00.22	Arthritis/Polyarth d sonst Streptokokken Oberarm	N00.9	Akut nephrit Synd, Art morpholog Veränderung nnbez
M00.23	Arthritis/Polyarth d sonst Streptokokken Unterarm	N01.0	Rapid-progress nephrit Syndminimale glomeruläre Läsion
M00.24	Arthritis/Polyarth d sonst Streptokokken Hand	N01.1	Rapid-progress nephrit Synd, fok/segm glomerul Läsionen
M00.25	Arthritis/Polyarth d sonst Streptok Becken/Oberschenkel	N01.2	Rapid-progress nephrit Synd, diffuse membranöse GN
M00.26	Arthritis/Polyarth d sonst Streptokokken Unterschenkel	N01.3	Rapid-progress nephrit Synd, diff mesangioprolif GN
M00.27	Arthritis/Polyarth d sonst Streptokokken Knöchel/Fuß	N01.4	Rapid-progress nephrit Synd, diff endokap-prolif GN
M00.28	Arthritis/Polyarth d sonst Streptokokken, sonst Lok	N01.5	Rapid-progress nephrit Synd, diff mesangiokapilläre GN
M00.29	Arthritis/Polyarth d sonst Streptokokken, nnbez Lok	N01.6	Rapid-progress nephrit Synd, Dense-deposit-KH
M00.90	Eitrige Arthritis, nnbez, mehrere Lok	N01.7	Rapid-progress nephrit Synd, GN m diff Halbmondbild
M00.91	Eitrige Arthritis, nnbez, Schulterregion	N01.8	Rapid-progress nephrit Synd, sonst morpholog Veränder
M00.92	Eitrige Arthritis, nnbez, Oberarm	N01.9	Rapid-progress nephrit Synd, Art morph Veränderung nnb
M00.93	Eitrige Arthritis, nnbez, Unterarm	N03.0	Chron nephrit Synd, minimale glomeruläre Läsion
M00.94	Eitrige Arthritis, nnbez, Hand	N03.1	Chron nephrit Synd, fokale/segmentale glomerul Läsionen
M00.95	Eitrige Arthritis, nnbez, Beckenregion/Oberschenkel	N03.2	Chron nephrit Synd, diffuse membranöse GN
M00.96	Eitrige Arthritis, nnbez, Unterschenkel	N03.3	Chron nephrit Synd, diffuse mesangioproliferative GN
M00.97	Eitrige Arthritis, nnbez, Knöchel/Fuß	N03.4	Chron nephrit Synd, diffuse endokapillär-proliferative GN
M00.98	Eitrige Arthritis, nnbez, sonstige Lokalisationen	N03.5	Chron nephrit Synd, diffuse mesangiokapilläre GN
M00.99	Eitrige Arthritis, nnbez, nnbez Lokalisationen	N03.6	Chron nephrit Synd, Dense-deposit-KH
M13.90	Arthritis, nnbez, mehrere Lokalisationen	N03.7	Chron nephrit Synd, GN m diffuser Halbmondbildung
M13.91	Arthritis, nnbez, Schulterregion	N03.8	Chron nephrit Synd, sonst morphol Veränderungen
M13.92	Arthritis, nnbez, Oberarm	N03.9	Chron nephrit Synd, Art morphol Veränderung nnb
M13.93	Arthritis, nnbez, Unterarm	N04.0	Nephrotisches Synd, minimale glomeruläre Läsion
M13.94	Arthritis, nnbez, Hand	N04.1	Nephrotisches Synd, fokale/segment glomerul Läsionen
M13.95	Arthritis, nnbez, Beckenregion/Oberschenkel	N04.2	Nephrotisches Synd, diffuse membranöse GN
M13.96	Arthritis, nnbez, Unterschenkel	N04.3	Nephrotisches Synd, diffuse mesangioproliferative GN
M13.97	Arthritis, nnbez, Knöchel/Fuß	N04.4	Nephrotisches Synd, diffuse endokapillär-proliferative GN
M13.98	Arthritis, nnbez, sonst Lokalisation	N04.5	Nephrotisches Synd, diffuse mesangiokapilläre GN
M13.99	Arthritis, nnbez, nnbez Lokalisationen	N04.6	Nephrotisches Syndrom, Dense-deposit-Krankheit
M54.10	Radikulopathie, mehrere Lok WS	N04.7	Nephrotisches Synd, GN m diffuser Halbmondbildung
M54.11	Radikulopathie, Okzipito-Atlanto-Axialbereich	N04.8	Nephrotisches Synd, sonst morphol Veränderungen
M54.19	Radikulopathie, nnbez Lokalisation	N04.9	Nephrotisches Synd, Art morphol Veränderung nnbez
M79.20	Neuralgie u Neuritis, nnbez, mehrere Lok	N05.0	Nnb nephrit Synd, minimale glomeruläre Läsion
M79.21	Neuralgie u Neuritis, nnbez, Schulterregion	N05.1	Nnb nephrit Synd, fokale/segmentale glomerul Läsionen
M79.22	Neuralgie u Neuritis, nnbez, Oberarm	N05.2	Nnb nephrit Synd, diffuse membranöse GN
M79.23	Neuralgie u Neuritis, nnbez, Unterarm	N05.3	Nnb nephrit Synd, diffuse mesangioproliferative GN
M79.24	Neuralgie u Neuritis, nnbez, Hand	N05.4	Nnb nephrit Synd, diffuse endokapillär-proliferative GN
M79.25	Neuralgie u Neuritis, nnbez, Beckenregion/OS	N05.5	Nnb nephrit Synd, diffuse mesangiokapilläre GN
M79.26	Neuralgie u Neuritis, nnbez, Unterschenkel	N05.6	Nnb nephrit Synd, Dense-deposit-KH
M79.27	Neuralgie u Neuritis, nnbez, Knöchel/Fuß	N05.7	Nnb nephrit Synd, GN m diffuser Halbmondbildung
M79.28	Neuralgie u Neuritis, nnbez, sonst Lokalisation	N05.8	Nnb nephrit Synd, sonst morpholog Veränderungen
M79.29	Neuralgie u Neuritis, nnbez, nnbez Lokalisationen	N05.9	Nnb nephrit Synd, Art morpholog Veränderung nnbez
M80.40	AM-induz Osteoporose m path Fx, mehrere Lok	N14.0	Analgetika-Nephropathie
M80.41	AM-induz Osteoporose m path Fx Schulterregion	N14.1	Nephropathie d so AM/Drogen/biol akt Subst
M80.42	AM-induz Osteoporose m path Fx Oberarm	N14.2	Nephropathie d nnbez AM/Drogen/biol aktive Subst
M80.43	AM-induz Osteoporose m path Fx Unterarm	N14.3	Nephropathie d Schwermetalle
M80.44	AM-induz Osteoporose m path Fx Hand	N14.4	Toxische Nephropathie, ank
M80.45	AM-induz Osteoporose m path Fx Becken/OS	N15.0	Balkan-Nephropathie
M80.46	AM-induz Osteoporose m path Fx Unterschenkel	N15.8	Sonst nb tubulointerstitielle Nieren-KH
M80.47	AM-induz Osteoporose m path Fx Knöchel/Fuß	N15.9	Tubulointerstitielle Nierenkrankheit, nnbez
M80.48	AM-induz Osteoporose m path Fx, sonst Lok	N28.9	Krankheit Niere/Ureter, nnbez
M80.49	AM-induz Osteoporose m path Fx, nnbez Lok	R06.0	Dyspnoe
M83.50	Sonst AM-induz Osteomalazie b Erw, mehrere Lok	R06.4	Hyperventilation
M83.51	Sonst AM-induz Osteomalazie b Erw, Schulterregion	R06.88	So+nnb Stör Atmung
M83.52	Sonst AM-induz Osteomalazie b Erw, Oberarm	R16.0	Hepatomegalie, aonkl
M83.53	Sonst AM-induz Osteomalazie b Erw, Unterarm	R16.1	Splenomegalie, aonkl
M83.54	Sonst AM-induz Osteomalazie b Erw, Hand	R21	Hautausschlag u sonst unspezifische Hauteruptionen
M83.55	Sonst AM-induz Osteomalazie b Erw, Beckenreg/OS	R50.2	Medikamenten-induziertes Fieber [Drug fever]
M83.56	Sonst AM-induz Osteomalazie b Erw, Unterschenkel	R50.80	Fieber unbekannter Ursache
M83.57	Sonst AM-induz Osteomalazie b Erw, Knöchel/Fuß	R50.88	Sonstiges näher bezeichnetes Fieber
M83.58	Sonst AM-induz Osteomalazie b Erw, so Lok	R50.9	Fieber, nnbez

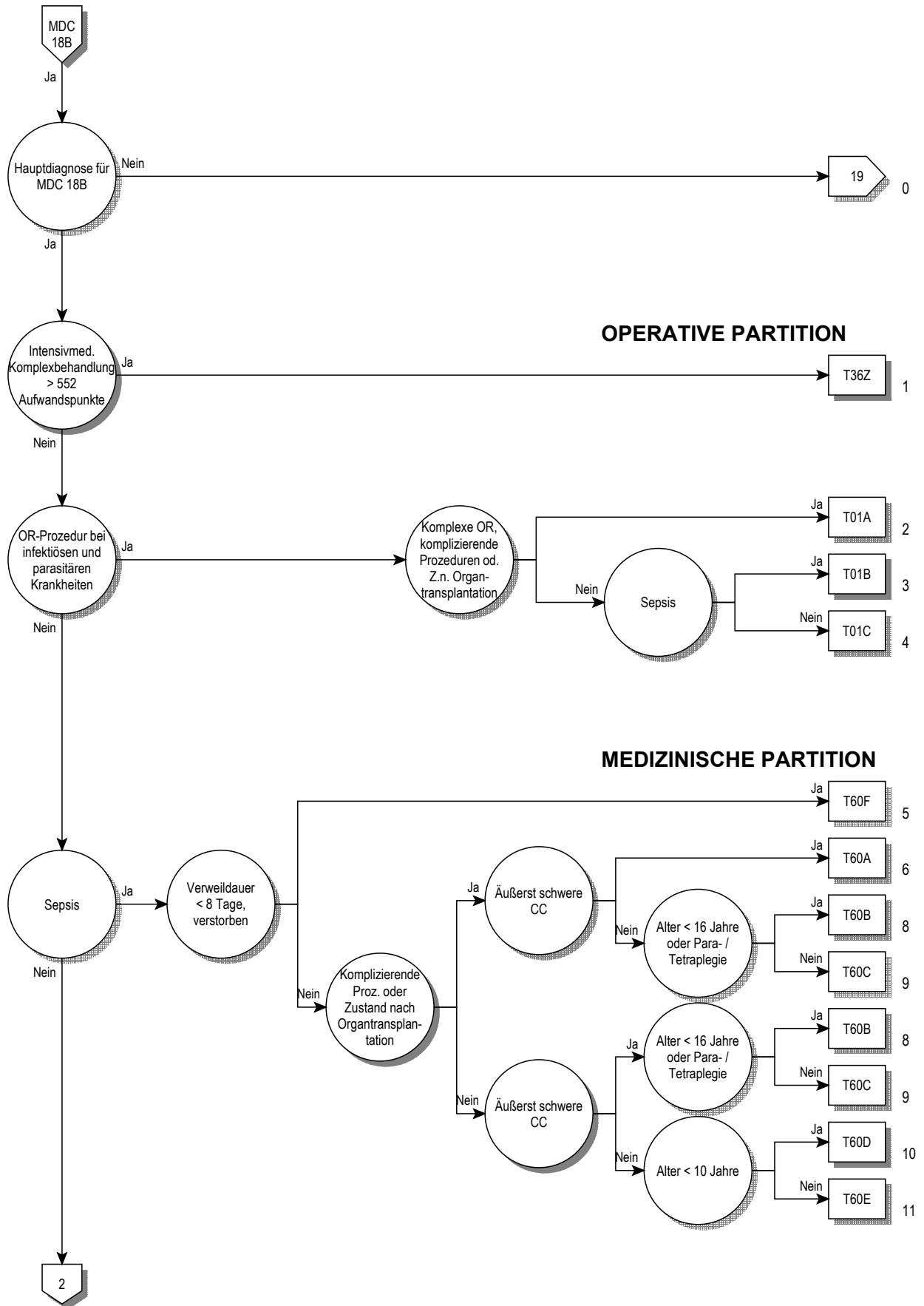
R51	Kopfschmerz	R62.8	So Ausbleiben erwartete physiolog Entwicklung
R53	Unwohlsein u Ermüdung	R62.9	Ausbleiben erwartete physiolog Entwicklung, nnbez
R59.0	Lymphknotenvergrößerung, umschrieben	R63.4	Abnorme Gewichtsabnahme
R59.1	Lymphknotenvergrößerung, generalisiert	R64	Kachexie
R59.9	Lymphknotenvergrößerung, nnbez	Z29.1	Immunprophylaxe
R61.0	Hyperhidrose, umschrieben	Z29.2	Sonstige prophylaktische Chemotherapie
R61.1	Hyperhidrose, generalisiert	Z29.8	Sonstige nb prophylaktische Maßnahmen
R61.9	Hyperhidrose, nnbez	Z51.5	Palliativbehandlung
R62.0	Verzögertes Erreichen von Entwicklungsstufen		

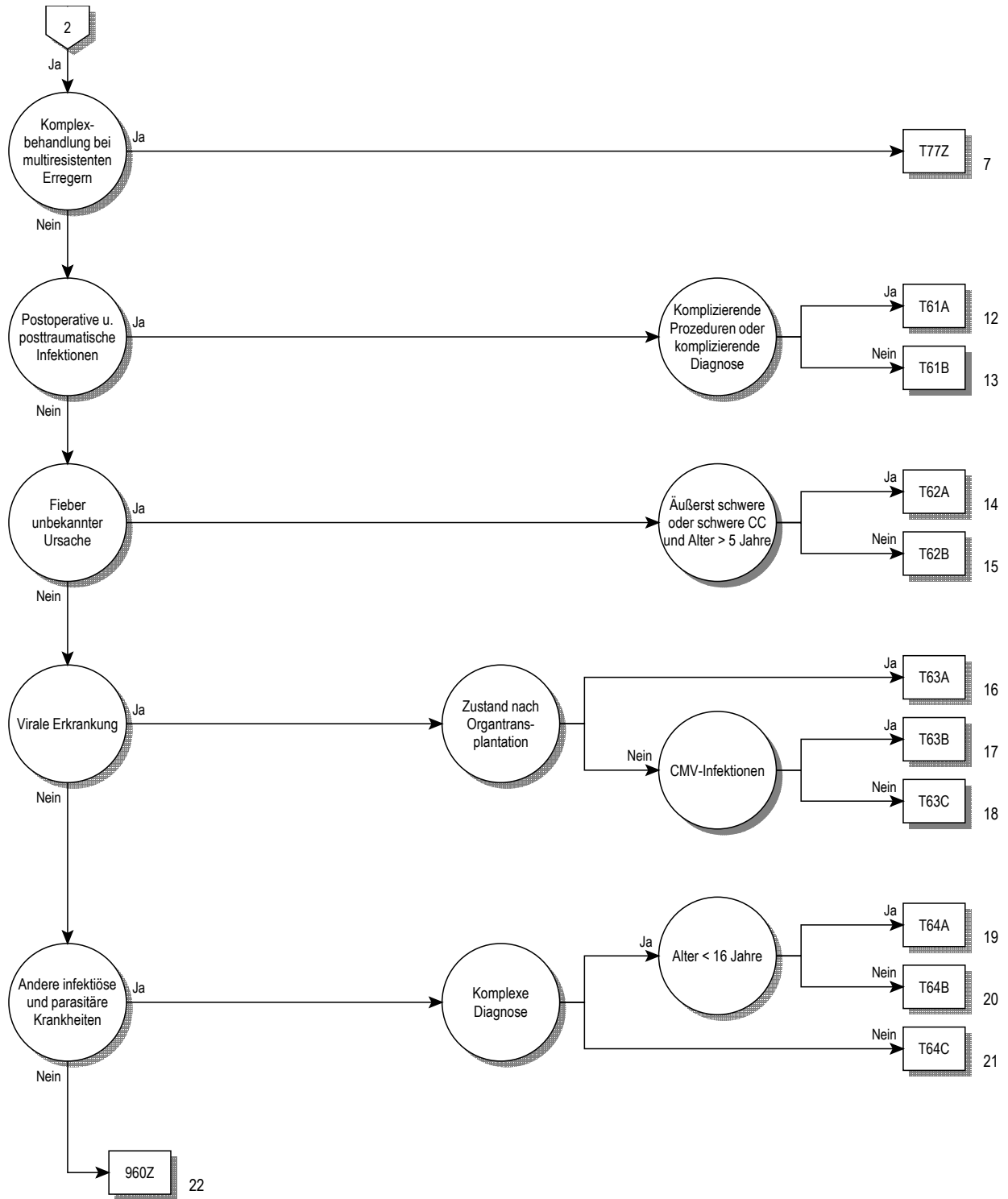
Hauptdiagnose S65-2

I21.0	Akuter transmuraler Myokardinfarkt Vorderwand	I25.10	Atheroskl HerzKH, oh häodyn wirks Sten
I21.1	Akuter transmuraler Myokardinfarkt Hinterwand	I25.11	Atheroskl HerzKH, 1-Gefäßkrank
I21.2	Akuter transmuraler Myokardinf an sonst Lok	I25.12	Atheroskl HerzKH, 2-Gefäßkrank
I21.3	Akuter transmuraler Myokardinf an nnbez Lok	I25.13	Atheroskl HerzKH, 3-Gefäßkrank
I21.4	Akuter subendokardialer Myokardinfarkt	I25.14	Atheroskl HerzKH, Sten li Hauptstamm
I21.9	Akuter Myokardinfarkt, nnbez	I25.15	Atheroskl HerzKH, m stenosis Bypass-Gef
I22.0	Rezidivierender Myokardinfarkt Vorderwand	I25.16	Atherosklerotische HerzKH: Mit stenosierten Stents
I22.1	Rezidivierender Myokardinfarkt Hinterwand	I25.19	Atheroskl HerzKH, nnb
I22.8	Rezidivierender Myokardinfarkt an sonst Lok	I25.20	Alt Myokardinf, 29 T b unt 4 Mon zurücklieg
I22.9	Rezidivierender Myokardinfarkt an nnbez Lok	I25.21	Alt Myokardinf, 4 Mon b unt 1 J zurücklieg
I23.0	Hämoperikard als ak Komplik nach akut Myokardinf	I25.22	Alt Myokardinf, 1 J u läng zurücklieg
I23.1	ASD als akute Komplik nach akut Myokardinf	I25.29	Alt Myokardinf, nnb
I23.2	VSD als akute Komplik nach akut Myokardinf	I25.3	Herz (-Wand) -Aneurysma
I23.3	Ruptur Herzwand oh Hämoperik als ak Komplik ak MI	I25.4	Koronararterienaneurysma
I23.4	Ruptur Chordae tendineae als ak Komplik ak MI	I25.5	Ischämische Kardiomyopathie
I23.5	Papillarmuskelruptur als ak Komplik nach ak MI	I25.6	Stumme Myokardischämie
I23.6	Thrombose Vorhof/HOhr/Kammer ak Komplik nach ak MI	I25.8	Sonst Formen chron ischämischen HerzKH
I23.8	Sonst akute Komplik nach akutem Myokardinf	I25.9	Chronische ischämische HerzKH, nnbez
I25.0	Atheroskler Herz-Kreislauf-KH, so beschrieben		

MDC 18B

Infektiöse und parasitäre
Krankheiten





Entscheidungslogik MDC 18B

Hauptdiagnose in Tabelle MDC18B-0 oder MDC ist gleich 18B und Definition der Basis-DRG T36

Hauptdiagnose für MDC 18B (MDC18B-0)

A01.0	Typhus abdominalis	A32.8	Sonstige Formen der Listeriose
A01.1	Paratyphus A	A32.9	Listeriose, nnbez
A01.2	Paratyphus B	A35	Sonstiger Tetanus
A01.3	Paratyphus C	A36.8	Sonstige Diphtherie
A01.4	Paratyphus, nnbez	A36.9	Diphtherie, nnbez
A02.1	Salmonellensepsis	A38	Scharlach
A02.2	Lokalisierte Salmonelleninfektionen	A39.1	Waterhouse-Friderichsen-Syndrom
A02.8	Sonstige nb Salmonelleninfektionen	A39.2	Akute Meningokokkensepsis
A02.9	Salmonelleninfektion, nnbez	A39.3	Chronische Meningokokkensepsis
A05.1	Botulismus	A39.4	Meningokokkensepsis, nnbez
A06.3	Amöbom des Darmes	A39.8	Sonstige Meningokokkeninfektionen
A06.8	Amöbeninfektion an sonst Lok	A39.9	Meningokokkeninfektion, nnbez
A06.9	Amöbiasis, nnbez	A40.0	Sepsis durch Streptokokken, Gruppe A
A20.0	Bubonenpest	A40.1	Sepsis durch Streptokokken, Gruppe B
A20.1	Hautpest	A40.2	Sepsis durch Streptokokken, Gruppe D
A20.7	Pestsepsis	A40.3	Sepsis durch Streptococcus pneumoniae
A20.8	Sonstige Formen der Pest	A40.8	Sonst Sepsis durch Streptokokken
A20.9	Pest, nnbez	A40.9	Sepsis durch Streptokokken, nicht näher bezeichnet
A21.0	Ulzeroglanduläre Tularämie	A41.0	Sepsis durch Staphylococcus aureus
A21.1	Okuloglanduläre Tularämie	A41.1	Sepsis durch sonstige näher bezeichnete Staphylokokken
A21.7	Generalisierte Tularämie	A41.2	Sepsis durch nnbez Staphylokokken
A21.8	Sonstige Formen der Tularämie	A41.3	Sepsis durch Haemophilus influenzae
A21.9	Tularämie, nnbez	A41.4	Sepsis durch Anaerobier
A22.7	Milzbrandsepsis	A41.51	Sepsis durch Escherichia coli [E. coli]
A22.8	Sonstige Formen des Milzbrandes	A41.52	Sepsis durch Pseudomonas
A22.9	Milzbrand, nnbez	A41.58	Sepsis durch sonstige gramnegative Erreger
A23.0	Brucellose durch Brucella melitensis	A41.8	Sonstige nb Sepsis
A23.1	Brucellose d Brucella abortus	A41.9	Sepsis, nnbez
A23.2	Brucellose durch Brucella suis	A42.7	Aktinomykotische Sepsis
A23.3	Brucellose durch Brucella canis	A42.8	Sonstige Formen der Aktinomykose
A23.8	Sonstige Brucellose	A42.9	Aktinomykose, nnbez
A23.9	Brucellose, nnbez	A43.8	Sonstige Formen der Nokardiose
A24.0	Rotz	A43.9	Nokardiose, nnbez
A24.1	Akute oder fulminante Melioidose	A44.0	Systemische Bartonellose
A24.2	Subakute oder chronische Melioidose	A44.1	Kutane u mukokutane Bartonellose
A24.3	Sonstige Melioidose	A44.8	Sonstige Formen der Bartonellose
A24.4	Melioidose, nnbez	A44.9	Bartonellose, nnbez
A25.0	Spirillen-Rattenbisskrankheit	A48.0	Gasbrand [Gasödem]
A25.1	Streptobazillen-Rattenbisskrankheit	A48.3	Syndrom des toxischen Schocks
A25.9	Rattenbisskrankheit, nnbez	A48.4	Brazilian purpuric fever
A26.0	Haut-Erysipeloid	A48.8	Sonstige nb bakterielle KH
A26.7	Erysipelothrix-Sepsis	A49.0	Staphylokokkeninfektion nnbez Lok
A26.8	Sonstige Formen des Erysipeloids	A49.1	Streptokokkeninfektion nnbez Lok
A26.9	Erysipeloid, nnbez	A49.2	Infektion durch Haemophilus influenzae nnbez Lok
A27.0	Leptospirose icterohaemorrhagica [Weil-Krankheit]	A49.3	Mykoplasmeninfektion nnbez Lok
A27.9	Leptospirose, nnbez	A49.8	Sonstige bakterielle Infektionen nnbez Lok
A28.0	Pasteurellose	A49.9	Bakterielle Infektion, nnbez
A28.2	Extraintestinale Yersiniose	A50.0	Floride konnatale Frühsyphilis
A28.8	Sonst nb bakterielle Zoonosen, aonkl	A50.1	Latente konnatale Frühsyphilis
A28.9	Bakterielle Zoonose, nnbez	A50.2	Konnatale Frühsyphilis, nnbez
A30.0	Indeterminierte Lepra	A50.5	Sonst Formen floride konnatale Spätsyphilis
A30.1	Tuberkuloide Lepra	A50.6	Latente konnatale Spätsyphilis
A30.2	Borderline-tuberkuloide Lepra	A50.7	Konnatale Spätsyphilis, nnbez
A30.3	Borderline-Lepra	A50.9	Syphilis connata, nnbez
A30.4	Borderline-lepromatöse Lepra	A51.2	Primäraffekt bei Syphilis, sonstige Lok
A30.5	Lepromatöse Lepra	A51.4	Sonstige sekundäre Syphilis
A30.8	Sonstige Formen der Lepra	A51.5	Latente Frühsyphilis
A30.9	Lepra, nnbez	A51.9	Frühsyphilis, nnbez
A31.80	Disseminierte atypische Mykobakteriose	A52.7	Sonstige floride Spätsyphilis
A31.88	Sonstige Infektionen durch Mykobakterien	A52.8	Latente Spätsyphilis
A31.9	Infektion durch Mykobakterien, nicht näher bezeichnet	A52.9	Spätsyphilis, nnbez
A32.0	Kutane Listeriose	A53.0	Latente Syphilis, nicht als früh od spät bez
A32.7	Listeriensepsis	A53.9	Syphilis, nnbez

A54.8	Sonstige Gonokokkeninfektionen	B03	Pocken
A54.9	Gonokokkeninfektion, nnbez	B04	Affenpocken
A59.8	Sonstige Lokalisationen der Trichomoniasis	B05.4	Masern mit Darmkomplikationen
A59.9	Trichomoniasis, nnbez	B05.8	Masern mit sonstigen Komplikationen
A65	Nichtvenerische Syphilis	B05.9	Masern ohne Komplikation
A66.7	Sonstige Manifestationen b Frambösie	B06.8	Röteln mit sonstigen Komplikationen
A66.8	Latente Frambösie	B06.9	Röteln ohne Komplikation
A66.9	Frambösie, nnbez	B08.0	Sonstige Infektionen durch Orthopoxviren
A67.2	Spätstadium der Pinta	B08.2	Exanthema subitum [Sechste Krankheit]
A67.9	Pinta, nnbez	B08.3	Erythema infectiosum [Fünfte Krankheit]
A68.0	Durch Läuse übertragenes Rückfallfieber	B08.4	Vesikuläre Stomatitis mit Exanthem durch Enteroviren
A68.1	Durch Zecken übertragenes Rückfallfieber	B08.8	Sonst nb Virusinf, durch Haut-/Schleimhautläsion gekennz
A68.9	Rückfallfieber, nnbez	B09	Nnbez Virusinf, durch Haut-/Schleimhautläsion gekennz
A69.2	Lyme-Krankheit	B25.1	Hepatitis durch Zytomegalieviren
A69.8	Sonstige nb Spirochäteninfektionen	B25.2	Pankreatitis durch Zytomegalieviren
A69.9	Spirochäteninfektion, nnbez	B25.80	Infekt des Verdauungstraktes durch Zytomegalieviren
A74.8	Sonstige Chlamydienkrankheiten	B25.88	Sonstige Zytomegalie
A74.9	Chlamydieninfektion, nnbez	B25.9	Zytomegalie, nnbez
A75.0	Epidem Fleckfieber d Rickettsia prowazeki	B26.8	Mumps mit sonstigen Komplikationen
A75.1	Fleckfieber-Spätrezidiv [Brill-Krankheit]	B26.9	Mumps ohne Komplikation
A75.2	Fleckfieber durch Rickettsia typhi [Rickettsia mooseri]	B27.0	Mononukleose durch Gamma-Herpesviren
A75.3	Fleckfieber durch Rick tsutsugamushi [Rick orientalis]	B27.1	Mononukleose durch Zytomegalieviren
A75.9	Fleckfieber, nnbez	B27.8	Sonstige infektiöse Mononukleose
A77.0	Zeckenbißfieber durch Rickettsia rickettsii	B27.9	Infektiöse Mononukleose, nnbez
A77.1	Zeckenbißfieber durch Rickettsia conori	B33.1	Ross-River-Krankheit
A77.2	Zeckenbißfieber durch Rickettsia sibirica	B33.3	Infektion durch Retroviren, aonkl
A77.3	Zeckenbißfieber durch Rickettsia australis	B33.4	Hantavirus- (Herz-) Lungensyndrom
A77.8	Sonstige Zeckenbißfieber	B33.8	Sonstige nb Viruskrankheiten
A77.9	Zeckenbißfieber, nnbez	B34.0	Infektion durch Adenoviren nnbez Lok
A78	Q-Fieber	B34.1	Infektion durch Enteroviren nnbez Lok
A79.0	Wolhynisches Fieber	B34.2	Infektion durch Koronaviren nnbez Lok
A79.1	Rickettsienpocken durch Rickettsia akari	B34.3	Infektion durch Parvoviren nnbez Lok
A79.8	Sonstige nb Rickettsiosen	B34.4	Infektion durch Papovaviren nnbez Lok
A79.9	Rickettsiose, nnbez	B34.8	Sonstige Virusinfektionen nnbez Lokalisation
A80.4	Akute nichtparalytische Poliomyelitis	B34.9	Virusinfektion, nnbez
A90	Dengue-Fieber [Klassische Dengue]	B37.7	Candida-Sepsis
A91	Hämorrhagisches Dengue-Fieber	B37.88	Kandidose an sonst Lok
A92.0	Chikungunya-Viruskrankheit	B37.9	Kandidose, nnbez
A92.1	O'Nyong-nyong-Fieber	B38.7	Disseminierte Kokzidioidomykose
A92.3	West-Nil-Virusinfektion	B38.8	Sonstige Formen der Kokzidioidomykose
A92.4	Riftalfieber	B38.9	Kokzidioidomykose, nicht näher bezeichnet
A92.8	Sonst nb, durch Moskitos übertragene Virus-KH	B39.3	Dissemin Histoplasmose durch Histoplasma capsulatum
A92.9	Durch Moskitos übertragene Virus-KH, nnbez	B39.4	Histoplasmose durch Histoplasma capsulatum, nnbez
A93.0	Oropouche-Viruskrankheit	B39.5	Histoplasmose durch Histoplasma duboisii
A93.1	Pappataci-Fieber	B39.9	Histoplasmose, nnbez
A93.2	Colorado-Zeckenfieber	B40.3	Blastomykose der Haut
A93.8	Sonst nb, durch Arthropoden übertragene Virus-KH	B40.7	Disseminierte Blastomykose
A94	Durch Arthropoden übertragene Virus-KH, nnbez	B40.8	Sonstige Formen der Blastomykose
A95.0	Buschgelbfieber	B40.9	Blastomykose, nnbez
A95.1	Urbanes Gelbfieber	B41.0	Parakokzidioidomykose der Lunge
A95.9	Gelbfieber, nnbez	B41.7	Disseminierte Parakokzidioidomykose
A96.0	Hämorrhagisches Fieber durch Junin-Viren	B41.8	Sonstige Formen der Parakokzidioidomykose
A96.1	Hämorrhagisches Fieber durch Machupo-Viren	B41.9	Parakokzidioidomykose, nnbez
A96.2	Lassa-Fieber	B42.1	Lymphokutane Sporotrichose
A96.8	Sonstiges hämorrhagisches Fieber durch Arenaviren	B42.7	Disseminierte Sporotrichose
A96.9	Hämorrhagisches Fieber durch Arenaviren, nnbez	B42.8	Sonstige Formen der Sporotrichose
A98.0	Hämorrhagisches Krim-Kongo-Fieber	B42.9	Sporotrichose, nnbez
A98.1	Hämorrhagisches Omsk-Fieber	B43.0	Chromomykose der Haut
A98.2	Kyasanur-Wald-Krankheit	B43.1	Chromomykotischer Abszess des Gehirns
A98.3	Marburg-Viruskrankheit	B43.2	Chromomykotische(r) Abszess und Zyste der Unterhaut
A98.4	Ebola-Viruskrankheit	B43.8	Sonstige Formen der Chromomykose
A98.8	Sonstige nb hämorrhagische Virus-KH	B43.9	Chromomykose, nnbez
A99	Nnbez hämorrhagische Virus-KH	B44.2	Aspergillose der Tonsillen
B00.1	Dermatitis vesicularis d Herpesviren	B44.7	Disseminierte Aspergillose
B00.7	Disseminierte Herpesvirus-KH	B44.8	Sonstige Formen der Aspergillose
B00.8	Sonstige Infektionsformen durch Herpesviren	B44.9	Aspergillose, nnbez
B01.8	Varizellen mit sonstigen Komplikationen	B45.2	Kryptokokkose der Haut
B01.9	Varizellen ohne Komplikation	B45.3	Kryptokokkose der Knochen
B02.7	Zoster generalisatus	B45.7	Disseminierte Kryptokokkose
B02.8	Zoster mit sonstigen Komplikationen	B45.8	Sonstige Formen der Kryptokokkose

B45.9	Kryptokokkose, nnbez	B83.1	Gnathostomiasis
B46.2	Mukormykose des Magen-Darmtraktes	B83.2	Angiostrongyliasis durch <i>Parastrongylus cantonensis</i>
B46.3	Mukormykose der Haut	B83.3	Syngamiasis
B46.4	Disseminierte Mukormykose	B83.4	Hirudiniasis interna
B46.5	Mukormykose, nnbez	B83.8	Sonstige näher bezeichnete Helminthosen
B46.8	Sonstige Formen der Zygomykose	B83.9	Helminthose, nicht näher bezeichnet
B46.9	Zygomykose, nnbez	B88.8	Sonstiger nb Parasitenbefall der Haut
B47.0	Eumyzetom	B89	Nnbez parasitäre Krankheit
B47.1	Aktinomyzetom	B90.8	Folgestände einer Tuberkulose sonstiger Organe
B47.9	Myzetom, nnbez	B92	Folgestände der Lepra
B48.0	Lobomykose	B94.2	Folgestände der Virushepatitis
B48.1	Rhinosporidiose	B94.8	Folgestände sonstiger nb infekt u parasit KH
B48.2	Allescheriose	B94.9	Folgestände nnbez infekt od parasit KH
B48.3	Geotrichose	B95.0	Streptok, Gr A, als Urs von KH, in and Kap klassifiziert
B48.4	Penizilliose	B95.1	Streptok, Gr B, als Urs von KH, in and Kap klassifiziert
B48.7	Mykosen durch opportunistisch-pathogene Pilze	B95.2	Streptok, Gr D, als Urs von KH, in and Kap klassifiziert
B48.8	Sonstige näher bezeichnete Mykosen	B95.3	Streptoc pneu als Urs von KH, in and Kap klassifiziert
B49	Nicht näher bezeichnete Mykose	B95.41	Streptok, Gr C, als Urs von KH, in and Kap klassifiziert
B50.8	Sonst schwere Formen od Komplikation der Malaria tropica	B95.42	Streptok, Gr G, als Urs von KH, in and Kap klassifiziert
B50.9	Malaria tropica, nnbez	B95.48	So nb Streptok als Urs von KH, in and Kap klassifiziert
B51.0	Malaria tertiana mit Milzruptur	B95.5	Nnb Streptok als Urs von KH, in and Kap klassifiziert
B51.8	Malaria tertiana mit sonstigen Komplikationen	B95.6	Staphyl aureus als Urs von KH, in and Kap klassifiziert
B51.9	Malaria tertiana ohne Komplikation	B95.7	So Staphylok als Urs von KH, in and Kap klassifiziert
B52.0	Malaria quartana mit Nephropathie	B95.8	Nnbez Staphylokoks Urs v KH, in and Kap klass
B52.8	Malaria quartana mit sonstigen Komplikationen	B95.90	So nb gramopos aerobe Erreg Urs KH, in and Kap klass
B52.9	Malaria quartana ohne Komplikation	B95.91	So nb gramopos anaerobe, n sporb Err Urs KH, i and Kap kl
B53.0	Malaria durch Plasmodium ovale	B96.0	Mycoplasmen u Ureaplasmen Urs v KH, in and Kap klass
B53.1	Malaria durch Affen-Plasmodien	B96.2	E coli u and Enterobakteriazeen Urs v KH, in and Kap klass
B53.8	Sonstige parasitologisch bestätigte Malaria, aonkl	B96.3	Haemophilus u Moraxella Urs v KH, in and Kap klass
B54	Malaria, nnbez	B96.5	Pseudomonas u and Nonfermenter Urs v KH, in and Kap kl
B55.0	Viszerale Leishmaniose	B96.6	Bacteroid fragil u and gram- Anaer Urs v KH, in and Kap kl
B55.9	Leishmaniose, nnbez	B96.7	C per u and gram+ sporb Anaer Urs v KH i and Kap klas
B56.0	Trypanosomiasis gambiensis	B96.81	Helicob pylori [H p] als Ursache von KH, in and Kap klass
B56.1	Trypanosomiasis rhodensis	B96.88	Sonst nb Bakterien als Urs von KH, in and Kap klassif
B56.9	Afrikanische Trypanosomiasis, nnbez	B97.0	Adenoviren als Urs von KH, in and Kap klassifiziert
B57.1	Akute Chagas-Krankheit ohne Herzbeteiligung	B97.1	Enteroviren als Urs von KH, in and Kap klassifiziert
B57.3	Chagas-Krankheit (chron) m Beteiligung Verdauungssystem	B97.2	Koronaviren als Urs von KH, in and Kap klassifiziert
B57.4	Chagas-Krankheit (chronisch) m Beteiligung Nervensystem	B97.3	Retroviren als Urs von KH, in and Kap klassifiziert
B57.5	Chagas-Krankheit (chronisch) m Beteiligung sonst Organe	B97.4	RS-Viren [RS-Vir] Urs von KH, in and Kap klassifiziert
B58.8	Toxoplasmosen mit Beteiligung sonstiger Organe	B97.5	Reoviren als Urs von KH, in and Kap klassifiziert
B58.9	Toxoplasmose, nnbez	B97.6	Parvoviren als Urs von KH, in and Kap klassifiziert
B60.0	Babesiose	B97.7	Papillomaviren als Urs von KH, in and Kap klassifiziert
B60.1	Akanthamöbiasis	B97.8	Sonstige Viren als Urs von KH, in and Kap klassifiziert
B60.2	Naegleriainfektion	B99	Sonstige und nicht näher bezeichnete Infektionskrankheiten
B60.8	Sonstige näher bezeichnete Protozoenkrankheiten	J10.8	Grippe m sonst Manifestat, Influenzaviren nachg
B64	Nicht näher bezeichnete Protozoenkrankheit	J11.8	Grippe m sonst Manifestat, Viren nicht nachg
B65.2	Schistosomiasis durch Schistosoma japonicum	K23.1	Megaösofagus b Chagas-KH
B65.8	Sonstige Formen der Schistosomiasis	L94.6	Ainhum
B65.9	Schistosomiasis, nnbez	M03.00	Arthritis nach MeningokInf, mehrere Lok
B66.2	Dicrocoeliasis	M03.01	Arthritis nach MeningokInf Schulterregion
B66.8	Befall durch sonstige nb Trematoden	M03.02	Arthritis nach MeningokInf Oberarm
B66.9	Trematodenbefall, nnbez	M03.03	Arthritis nach MeningokInf Unterarm
B67.2	Echinococc-granul-Inf [zyst Echinokok] Knochen	M03.04	Arthritis nach MeningokInf Hand
B67.3	Echinococc-granul-Inf [zyst Echinokok] mehr u so Lok	M03.05	Arthritis nach MeningokInf Becken/Oberschenkel
B67.4	Echinococcus-granulos-Inf [zyst Echinokok], nnb	M03.06	Arthritis nach MeningokInf Unterschenkel
B67.6	Echin-multilocular-Inf [alveol Echinokok] mehr u so Lok	M03.07	Arthritis nach MeningokInf Knöchel/Fuß
B67.7	Echinoc-multilocular-Inf [alveol Echinokok], nnbez	M03.08	Arthritis nach MeningokInf, sonst Lok
B67.9	Sonstige und nicht näher bezeichnete Echinokokkose	M03.09	Arthritis nach Meningokokkeninfektion, nnbez Lok
B72	Drakunkulose	M03.10	Postinf Arthritis b Syphilis, mehrere Lok
B73	Onchozerkose	M03.11	Postinf Arthritis b Syphilis, Schulterregion
B74.0	Filariose durch Wuchereria bancrofti	M03.12	Postinf Arthritis b Syphilis, Oberarm
B74.1	Filariose durch Brugia malayi	M03.13	Postinf Arthritis b Syphilis, Unterarm
B74.2	Filariose durch Brugia timori	M03.14	Postinf Arthritis b Syphilis, Hand
B74.3	Loiasis	M03.15	Postinf Arthritis b Syphilis, Becken/Oberschenkel
B74.4	Mansonelliasis	M03.16	Postinf Arthritis b Syphilis, Unterschenkel
B74.8	Sonstige Filariose	M03.17	Postinf Arthritis b Syphilis, Knöchel/Fuß
B74.9	Filariose, nnbez	M03.18	Postinf Arthritis b Syphilis, sonst Lok
B75	Trichinellose	M03.19	Postinf Arthritis b Syphilis, nnbez Lok
B81.4	Mischformen intestinaler Helminthosen	P35.1	Angeborene Zytomegalie
B83.0	Larva migrans visceralis	P35.2	Angeborene Infektion d Herpesviren [Herpes simplex]

P35.8	Sonstige angeborene Viruskrankheiten	T79.3	Posttraumatische Wundinfektion, ank
P35.9	Angeborene Viruskrankheit, nnbez	T80.2	Infektion nach Infus/Transfus/Injekt zu therap Zwecken
P37.0	Angeborene Tuberkulose	T81.4	Infektion nach Eingriff, ank
P37.1	Angeborene Toxoplasmose	T88.0	Infektion nach Impfung [Immunsisierung]
P37.2	Neugeborenenlisteriose (disseminiert)	U80.0	Staph aur m Res gg Oxac/GlykP-AB/Chinol/StrGr/Oxazol
P37.3	Angeborene Malaria tropica	U80.1	Strept pneu m Res gg Peniz/Oxac/MakLid-AB/Oxazol/StrGr
P37.4	Sonstige angeborene Malaria	U80.2	Ent faecal m Res gg GlykP-AB, Oxazol, m H-L-AmGI-R
P37.8	Sonst nb angeborene infektiöse u parasitäre KH	U80.3	Ent faecium m Res gg GlykP-AB/OxZ/StrGr, m H-L-AmGI-R
P37.9	Angeborene infektiöse od parasitäre KH, nnbez	U80.4	Esch/Klbs/Prot Res Chinol/CbP/Amik/ßLacAB[ESBLRes]
R50.2	Medikamenten-induziertes Fieber [Drug fever]	U80.5	Enterob, Citrob u Serrat m Res gg Carbap, Chinol u Amik
R50.80	Fieber unbekannter Ursache	U80.6	Ps aer u and NFerm m Res gg CbP/Chinol/Amik/Ceft/Pip/Taz
R50.88	Sonstiges näher bezeichnetes Fieber	U80.7	Burkh u Stenotr m Res gg Chinol/ Amik/Ceftaz/Pip/Taz/Cotr
R50.9	Fieber, nnbez	U81	Bakter m Multiresist gg Antibiot
R57.1	Hypovolämischer Schock	U82.0	Mycobact tubercul m Resist gg ein/mehr Erstrangmed
R57.8	Sonstige Formen Schock	U82.1	Multi-Drug Resistant Tuberculosis [MDR-TB]
R65.0	Syst inflam Response-Synd [SIRS] infekt o Organkomp	U82.2	Atyp Mykobakt/Nocardia m Res gg ein/mehr Erstrangmed
R65.1	Syst inflam Response-Synd [SIRS] infekt m Organkomp	U83	Candida m Res gg Fluconaz od Voriconaz
R65.2	Syst inflam Response-Synd [SIRS] ni-infekt o Organkomp	U84	Herpesviren m Res gg Virustat
R65.3	Syst inflam Response-Synd [SIRS] ni-infekt m Org.komp	Z21	Asympt HIV-Inf [Human Immundefizienz-Virus-Inf]
R65.9	System inflamm Response-Synd [SIRS], nnbez		

ADRG T01 OR-Prozedur bei infektiösen und parasitären Krankheiten

OR-Prozedur

DRG T01A ORProzedur bei infektiösen und parasitären Krankheiten mit komplexer OR-Prozedur, komplizierenden Prozeduren oder bei Zustand nach Organtransplantation

Komplexe OR-Prozeduren oder Nebendiagnose in Tabelle T01-1 oder Komplizierende Prozeduren

DRG T01B ORProzedur bei infektiösen und parasitären Krankheiten ohne komplexe OR-Prozedur, ohne komplizierende Prozeduren, außer bei Zustand nach Organtransplantation, bei Sepsis

Hauptdiagnose in Tabelle T01-2

DRG T01C ORProzedur bei infektiösen und parasitären Krankheiten ohne komplexe OR-Prozedur, ohne komplizierende Prozeduren, außer bei Zustand nach Organtransplantation, außer bei Sepsis

Nebendiagnose T01-1

Z94.0	Zustand nach Nierentransplantation	Z94.4	Zustand nach Lebertransplantation
Z94.1	Zustand nach Herztransplantation	Z94.80	Z n hämatopoet StammzTx oh ggw ImmSupp
Z94.2	Zustand nach Lungentransplantation	Z94.81	Z n hämatopoet StammzTx m ggw ImmSupp
Z94.3	Zustand nach Herz-Lungen-Transplantation	Z94.88	Z n sonst Organ-/GewebeTx

Hauptdiagnose T01-2

A01.0	Typhus abdominalis	A39.9	Meningokokkeninfektion, nnbez
A01.1	Paratyphus A	A40.0	Sepsis durch Streptokokken, Gruppe A
A01.2	Paratyphus B	A40.1	Sepsis durch Streptokokken, Gruppe B
A01.3	Paratyphus C	A40.2	Sepsis durch Streptokokken, Gruppe D
A02.1	Salmonellensepsis	A40.3	Sepsis durch Streptococcus pneumoniae
A20.7	Pestsepsis	A40.8	Sonst Sepsis durch Streptokokken
A21.7	Generalisierte Tularämie	A40.9	Sepsis durch Streptokokken, nicht näher bezeichnet
A22.7	Milzbrandsepsis	A41.0	Sepsis durch Staphylococcus aureus
A24.0	Rotz	A41.1	Sepsis durch sonstige näher bezeichnete Staphylokokken
A24.1	Akute oder fulminante Melioidose	A41.2	Sepsis durch nnbez Staphylokokken
A26.7	Erysipelothrix-Sepsis	A41.3	Sepsis durch Haemophilus influenzae
A27.0	Leptospirosis icterohaemorrhagica [Weil-Krankheit]	A41.4	Sepsis durch Anaerobier
A32.7	Listeriensepsis	A41.51	Sepsis durch Escherichia coli [E. coli]
A39.1	Waterhouse-Friderichsen-Syndrom	A41.52	Sepsis durch Pseudomonas
A39.2	Akute Meningokokkensepsis	A41.58	Sepsis durch sonstige gramnegative Erreger
A39.3	Chronische Meningokokkensepsis	A41.8	Sonstige nb Sepsis
A39.4	Meningokokkensepsis, nnbez	A41.9	Sepsis, nnbez
A39.8	Sonstige Meningokokkeninfektionen	A42.7	Aktinomykotische Sepsis

A44.0	Systemische Bartonellose	B45.7	Disseminierte Kryptokokkose
A48.0	Gasbrand [Gasödem]	B46.4	Disseminierte Mukormykose
A48.3	Syndrom des toxischen Schocks	B50.8	Sonst schwere Formen od Komplikat der Malaria tropica
A78	Q-Fieber	B51.0	Malaria tertiana mit Milzruptur
B00.7	Disseminierte Herpesvirus-KH	B52.8	Malaria quartana mit sonstigen Komplikationen
B37.7	Candida-Sepsis	B55.0	Viszerale Leishmaniose
B38.7	Disseminierte Kokzidioidomykose	P35.2	Angeborene Infektion d Herpesviren [Herpes simplex]
B39.3	Dissemin Histoplasmose durch Histoplasma capsulatum	P37.2	Neugeborenenlisteriose (disseminiert)
B41.7	Disseminierte Parakokzidioidomykose	R57.1	Hypovolämischer Schock
B42.7	Disseminierte Sporotrichose	R57.8	Sonstige Formen Schock
B44.7	Disseminierte Aspergillose		

ADRG T36**Intensivmedizinische Komplexbehandlung > 552 Aufwandspunkte bei infektiösen und parasitären Krankheiten**

Intensivmedizinische Komplexbehandlung > 552 Aufwandspunkte

DRG T36Z**Intensivmedizinische Komplexbehandlung > 552 Aufwandspunkte bei infektiösen und parasitären Krankheiten****ADRG T60****Sepsis**

Hauptdiagnose in Tabelle T60-1

DRG T60A**Sepsis mit komplizierenden Prozeduren oder bei Zustand nach Organtransplantation, mit äußerst schweren CC**

(Komplizierende Prozeduren oder Nebendiagnose in Tabelle T60-2) und PCCL > 3

DRG T60B**Sepsis mit komplizierenden Prozeduren oder bei Zustand nach Organtransplantation, ohne äußerst schwere CC, Alter < 16 J. oder ohne komplizierende Prozeduren, außer bei Z. n. Organtranspl., mit auß. schweren CC, Alter < 16 J. oder mit Para-/Tetraplegie**

(Komplizierende Prozeduren oder Nebendiagnose in Tabelle T60-2) und (Alter < 16 Jahre oder Nebendiagnose in Tabelle T60-3) oder PCCL > 3 und (Alter < 16 Jahre oder Nebendiagnose in Tabelle T60-3)

DRG T60C**Sepsis mit komplizierenden Prozeduren oder bei Zustand nach Organtransplantation, ohne äußerst schwere CC, Alter > 15 Jahre oder ohne kompliz. Proz., außer bei Z. n. Organtranspl., mit auß. schweren CC, Alter > 15 Jahre oder ohne Para-/Tetraplegie**

Komplizierende Prozeduren oder Nebendiagnose in Tabelle T60-2 oder PCCL > 3

DRG T60D**Sepsis ohne komplizierende Prozeduren, außer bei Zustand nach Organtransplantation, ohne äußerst schwere CC, Alter < 10 Jahre**

Alter < 10 Jahre

DRG T60E**Sepsis ohne komplizierende Prozeduren, außer bei Zustand nach Organtransplantation, ohne äußerst schwere CC, Alter > 9 Jahre****DRG T60F****Sepsis, verstorben < 8 Tage nach Aufnahme**

Entlassungsgrund ist gleich Verstorben (07) und Verweildauer < 8 Tage

Hauptdiagnose T60-1

A01.0	Typhus abdominalis	A24.0	Rotz
A01.1	Paratyphus A	A24.1	Akute oder fulminante Melioidose
A01.2	Paratyphus B	A26.7	Erysipelothrix-Sepsis
A01.3	Paratyphus C	A27.0	Leptospirosis icterohaemorrhagica [Weil-Krankheit]
A02.1	Salmonellensepsis	A32.7	Listeriensepsis
A20.7	Pestsepsis	A39.1	Waterhouse-Friderichsen-Syndrom
A21.7	Generalisierte Tularämie	A39.2	Akute Meningokokkensepsis
A22.7	Milzbrandsepsis	A39.3	Chronische Meningokokkensepsis

A39.4	Meningokokkensepsis, nnbez	A48.0	Gasbrand [Gasödem]
A39.8	Sonstige Meningokokkeninfektionen	A48.3	Syndrom des toxischen Schocks
A39.9	Meningokokkeninfektion, nnbez	A78	Q-Fieber
A40.0	Sepsis durch Streptokokken, Gruppe A	B00.7	Disseminierte Herpesvirus-KH
A40.1	Sepsis durch Streptokokken, Gruppe B	B37.7	Candida-Sepsis
A40.2	Sepsis durch Streptokokken, Gruppe D	B38.7	Disseminierte Kokzidioidomykose
A40.3	Sepsis durch Streptococcus pneumoniae	B39.3	Dissemin Histoplasmose durch Histoplasma capsulatum
A40.8	Sonst Sepsis durch Streptokokken	B41.7	Disseminierte Parakozidioidomykose
A40.9	Sepsis durch Streptokokken, nicht näher bezeichnet	B42.7	Disseminierte Sporotrichose
A41.0	Sepsis durch Staphylococcus aureus	B44.7	Disseminierte Aspergillose
A41.1	Sepsis durch sonstige näher bezeichnete Staphylokokken	B45.7	Disseminierte Kryptokokkose
A41.2	Sepsis durch nnbez Staphylokokken	B46.4	Disseminierte Mukormykose
A41.3	Sepsis durch Haemophilus influenzae	B50.8	Sonst schwere Formen od Komplikation der Malaria tropica
A41.4	Sepsis durch Anaerobier	B51.0	Malaria tertiana mit Milzruptur
A41.51	Sepsis durch Escherichia coli [E. coli]	B52.8	Malaria quartana mit sonstigen Komplikationen
A41.52	Sepsis durch Pseudomonas	B55.0	Viszerale Leishmaniose
A41.58	Sepsis durch sonstige gramnegative Erreger	P35.2	Angeborene Infektion d Herpesviren [Herpes simplex]
A41.8	Sonstige nb Sepsis	P37.2	Neugeborenenlisteriose (disseminiert)
A41.9	Sepsis, nnbez	R57.1	Hypovolämischer Schock
A42.7	Aktinomykotische Sepsis	R57.8	Sonstige Formen Schock
A44.0	Systemische Bartonellose		

Nebendiagnose T60-2

Z94.0	Zustand nach Nierentransplantation	Z94.4	Zustand nach Lebertransplantation
Z94.1	Zustand nach Herztransplantation	Z94.80	Z n hämatopoet StammzTx oh ggw ImmSupp
Z94.2	Zustand nach Lungentransplantation	Z94.81	Z n hämatopoet StammzTx m ggw ImmSupp
Z94.3	Zustand nach Herz-Lungen-Transplantation	Z94.88	Z n sonst Organ-/GewebeTx

Nebendiagnose T60-3

G04.1	Tropische spastische Paraplegie	G82.42	Spast Tetrapares u Tetrapleg, chron kompl QSL
G82.02	Schlaff Parapares u Parapleg, chron kompl QSL	G82.43	Spast Tetrapares u Tetrapleg, chron inkompl QSL
G82.03	Schlaff Parapares u Parapleg, chron inkompl QSL	G82.49	Spast Tetrapares u Tetrapleg, nnb
G82.09	Schlaff Parapares u Parapleg, nnb	G82.52	Tetrapares u Tetrapleg, nnb, chron kompl QSL
G82.12	Spast Parapares u Parapleg, chron kompl QSL	G82.53	Tetrapares u Tetrapleg, nnb, chron inkompl QSL
G82.13	Spast Parapares u Parapleg, chron inkompl QSL	G82.59	Tetrapares u Tetrapleg, nnb
G82.19	Spast Parapares u Parapleg, nnb	G95.1	Vaskuläre Myelopathien
G82.22	Parapares u Parapleg, nnb, chron kompl QSL	G95.2	Rückenmarkskompression, nnbez
G82.23	Parapares u Parapleg, nnb, chron inkompl QSL	G95.80	HarnblasLähm b Schädig ob motor Neuron [UMNL]
G82.29	Parapares u Parapleg, nnb	G95.81	HarnblasLähm b Schädig unt motor Neuron [LMNL]
G82.32	Schlaff Tetrapares u Tetrapleg, chron kompl QSL	G95.9	KH Rückenmark, nnbez
G82.33	Schlaff Tetrapares u Tetrapleg, chron inkompl QSL	P11.51	Geburtsverletzung Wirbelsäule u RM m chron QSL
G82.39	Schlaff Tetrapares u Tetrapleg, nnb		

18B
T61

ADRG T61 Postoperative und posttraumatische Infektionen

Hauptdiagnose in Tabelle T61-1

DRG T61A Postoperative und posttraumatische Infektionen mit komplizierenden Prozeduren oder komplizierender Diagnose

Komplizierende Prozeduren oder mindestens eine Nebendiagnose in Tabelle T61-2

DRG T61B Postoperative und posttraumatische Infektionen ohne komplizierende Prozeduren, ohne komplizierende Diagnose

Hauptdiagnose T61-1

T79.3	Posttraumatische Wundinfektion, ank	T81.4	Infektion nach Eingriff, ank
-------	-------------------------------------	-------	------------------------------

Diagnose T61-2

A01.0	Typhus abdominalis	A20.7	Pestsepsis
A01.1	Paratyphus A	A21.7	Generalisierte Tularämie
A01.2	Paratyphus B	A22.7	Milzbrandsepsis
A01.3	Paratyphus C	A24.0	Rotz
A02.1	Salmonellensepsis	A24.1	Akute oder fulminante Melioidose

A26.7	Erysipelothrix-Sepsis	B42.7	Disseminierte Sporotrichose
A27.0	Leptospirosis icterohaemorrhagica [Weil-Krankheit]	B44.7	Disseminierte Aspergillose
A32.7	Listeriensepsis	B45.7	Disseminierte Kryptokokkose
A39.1	Waterhouse-Friderichsen-Syndrom	B46.4	Disseminierte Mukormykose
A39.2	Akute Meningokokkensepsis	B50.8	Sonst schwere Formen od Komplikat der Malaria tropica
A39.3	Chronische Meningokokkensepsis	B51.0	Malaria tertiana mit Milzruptur
A39.4	Meningokokkensepsis, nnbez	B52.8	Malaria quartana mit sonstigen Komplikationen
A39.8	Sonstige Meningokokkeninfektionen	B55.0	Viszerale Leishmaniose
A39.9	Meningokokkeninfektion, nnbez	M03.00	Arthritis nach MeningokInf, mehrere Lok
A40.0	Sepsis durch Streptokokken, Gruppe A	M03.01	Arthritis nach MeningokInf Schulterregion
A40.1	Sepsis durch Streptokokken, Gruppe B	M03.02	Arthritis nach MeningokInf Oberarm
A40.2	Sepsis durch Streptokokken, Gruppe D	M03.03	Arthritis nach MeningokInf Unterarm
A40.3	Sepsis durch Streptococcus pneumoniae	M03.04	Arthritis nach MeningokInf Hand
A40.8	Sonst Sepsis durch Streptokokken	M03.05	Arthritis nach MeningokInf Becken/Oberschenkel
A40.9	Sepsis durch Streptokokken, nicht näher bezeichnet	M03.06	Arthritis nach MeningokInf Unterschenkel
A41.0	Sepsis durch Staphylococcus aureus	M03.07	Arthritis nach MeningokInf Knöchel/Fuß
A41.1	Sepsis durch sonstige näher bezeichnete Staphylokokken	M03.08	Arthritis nach MeningokInf, sonst Lok
A41.2	Sepsis durch nnbez Staphylokokken	M03.09	Arthritis nach Meningokokkeninfektion, nnbez Lok
A41.3	Sepsis durch Haemophilus influenzae	P35.2	Angeborene Infektion d Herpesviren [Herpes simplex]
A41.4	Sepsis durch Anaerobier	P37.2	Neugeborenenlisteriose (disseminiert)
A41.51	Sepsis durch Escherichia coli [E. coli]	R57.1	Hypovolämischer Schock
A41.52	Sepsis durch Pseudomonas	R57.8	Sonstige Formen Schock
A41.58	Sepsis durch sonstige gramnegative Erreger	R65.0	Syst inflam Response-Synd [SIRS] infekt o Organkomp
A41.8	Sonstige nb Sepsis	R65.1	Syst inflam Response-Synd [SIRS] infekt m Organkomp
A41.9	Sepsis, nnbez	R65.2	Syst inflam Response-Synd [SIRS] ni-infekt o Organkomp
A42.7	Aktinomykotische Sepsis	R65.3	Syst inflam Response-Synd [SIRS] ni-infekt m Org.komp
A44.0	Systemische Bartonellose	R65.9	System inflamm Response-Synd [SIRS], nnbez
A48.0	Gasbrand [Gasödem]	Z94.0	Zustand nach Nierentransplantation
A48.3	Syndrom des toxischen Schocks	Z94.1	Zustand nach Herztransplantation
A78	Q-Fieber	Z94.2	Zustand nach Lungentransplantation
B00.7	Disseminierte Herpesvirus-KH	Z94.3	Zustand nach Herz-Lungen-Transplantation
B37.7	Candida-Sepsis	Z94.4	Zustand nach Lebertransplantation
B38.7	Disseminierte Kokzidioidomykose	Z94.80	Z n hämatopoet StammzTx oh ggw ImmSupp
B39.3	Dissemin Histoplasmose durch Histoplasma capsulatum	Z94.81	Z n hämatopoet StammzTx m ggw ImmSupp
B41.7	Disseminierte Parakokzidioidomykose	Z94.88	Z n sonst Organ-/GewebeTx

ADRG T62 Fieber unbekannter Ursache

Hauptdiagnose in Tabelle T62-1

DRG T62A Fieber unbekannter Ursache mit äußerst schweren oder schweren CC, Alter > 5 Jahre

PCCL > 2 und Alter > 5 Jahre

DRG T62B Fieber unbekannter Ursache ohne äußerst schwere oder schwere CC oder Alter < 6 Jahre**Hauptdiagnose T62-1**

R50.2	Medikamenten-induziertes Fieber [Drug fever]	R50.88	Sonstiges näher bezeichnetes Fieber
R50.80	Fieber unbekannter Ursache	R50.9	Fieber, nnbez

ADRG T63 Virale Erkrankung

Hauptdiagnose in Tabelle T63-1

DRG T63A Virale Erkrankung bei Zustand nach Organtransplantation

Nebendiagnose in Tabelle T63-2

DRG T63B Virale Erkrankung bei Infektion mit Zytomegalieviren außer bei Zustand nach Organtransplantation

Hauptdiagnose in Tabelle T63-3

DRG T63C**Andere virale Erkrankungen****Hauptdiagnose T63-1**

A74.8	Sonstige Chlamydienkrankheiten	B04	Affenpocken
A74.9	Chlamydieninfektion, nnbez	B05.4	Masern mit Darmkomplikationen
A80.4	Akute nichtparalytische Poliomyelitis	B05.8	Masern mit sonstigen Komplikationen
A90	Dengue-Fieber [Klassische Dengue]	B05.9	Masern ohne Komplikation
A91	Hämorrhagisches Dengue-Fieber	B06.8	Röteln mit sonstigen Komplikationen
A92.0	Chikungunya-Viruskrankheit	B06.9	Röteln ohne Komplikation
A92.1	O'Nyong-nyong-Fieber	B08.0	Sonstige Infektionen durch Orthopoxviren
A92.3	West-Nil-Virusinfektion	B08.2	Exanthema subitum [Sechste Krankheit]
A92.4	Rifttalfieber	B08.3	Erythema infectiosum [Fünfte Krankheit]
A92.8	Sonst nb, durch Moskitos übertragene Virus-KH	B08.4	Vesikuläre Stomatitis mit Exanthem durch Enteroviren
A92.9	Durch Moskitos übertragene Virus-KH, nnbez	B08.8	Sonst nb Virusinf, durch Haut-/Schleimhautläsion gekennz
A93.0	Oropouche-Viruskrankheit	B09	Nnbez Virusinf, durch Haut-/Schleimhautläsion gekennz
A93.1	Pappataci-Fieber	B25.1	Hepatitis durch Zytomegalieviren
A93.2	Colorado-Zeckenfieber	B25.2	Pankreatitis durch Zytomegalieviren
A93.8	Sonst nb, durch Arthropoden übertragene Virus-KH	B25.80	Infekt des Verdauungstraktes durch Zytomegalieviren
A94	Durch Arthropoden übertragene Virus-KH, nnbez	B25.88	Sonstige Zytomegalie
A95.0	Buschgelbfieber	B25.9	Zytomegalie, nnbez
A95.1	Urbanes Gelbfieber	B26.8	Mumps mit sonstigen Komplikationen
A95.9	Gelbfieber, nnbez	B26.9	Mumps ohne Komplikation
A96.0	Hämorrhagisches Fieber durch Junin-Viren	B27.0	Mononukleose durch Gamma-Herpesviren
A96.1	Hämorrhagisches Fieber durch Machupo-Viren	B27.1	Mononukleose durch Zytomegalieviren
A96.2	Lassa-Fieber	B27.8	Sonstige infektiöse Mononukleose
A96.8	Sonstiges hämorrhagisches Fieber durch Arenaviren	B27.9	Infektiöse Mononukleose, nnbez
A96.9	Hämorrhagisches Fieber durch Arenaviren, nnbez	B33.1	Ross-River-Krankheit
A98.0	Hämorrhagisches Krim-Kongo-Fieber	B33.3	Infektion durch Retroviren, aonkl
A98.1	Hämorrhagisches Omsk-Fieber	B33.4	Hantavirus- (Herz-) Lungensyndrom
A98.2	Kyasanur-Wald-Krankheit	B33.8	Sonstige nb Viruskrankheiten
A98.3	Marburg-Viruskrankheit	B34.0	Infektion durch Adenoviren nnbez Lok
A98.4	Ebola-Viruskrankheit	B34.1	Infektion durch Enteroviren nnbez Lok
A98.8	Sonstige nb hämorrhagische Virus-KH	B34.2	Infektion durch Koronaviren nnbez Lok
A99	Nnbez hämorrhagische Virus-KH	B34.3	Infektion durch Parvoviren nnbez Lok
B00.1	Dermatitis vesicularis d Herpesviren	B34.4	Infektion durch Papovaviren nnbez Lok
B00.8	Sonstige Infektionsformen durch Herpesviren	B34.8	Sonstige Virusinfektionen nnbez Lokalisation
B01.8	Varizellen mit sonstigen Komplikationen	B34.9	Virusinfektion, nnbez
B01.9	Varizellen ohne Komplikation	J10.8	Grippe m sonst Manifestat, Influenzaviren nachg
B02.7	Zoster generalisatus	J11.8	Grippe m sonst Manifestat, Viren nicht nachg
B02.8	Zoster mit sonstigen Komplikationen	P35.1	Angeborene Zytomegalie
B03	Pocken		

Nebendiagnose T63-2

Z94.0	Zustand nach Nierentransplantation	Z94.4	Zustand nach Lebertransplantation
Z94.1	Zustand nach Herztransplantation	Z94.80	Z n hämatopoet StammzTx oh ggw ImmSupp
Z94.2	Zustand nach Lungentransplantation	Z94.81	Z n hämatopoet StammzTx m ggw ImmSupp
Z94.3	Zustand nach Herz-Lungen-Transplantation	Z94.88	Z n sonst Organ-/GewebeTx

Hauptdiagnose T63-3

B25.1	Hepatitis durch Zytomegalieviren	B25.88	Sonstige Zytomegalie
B25.2	Pankreatitis durch Zytomegalieviren	B25.9	Zytomegalie, nnbez
B25.80	Infekt des Verdauungstraktes durch Zytomegalieviren	P35.1	Angeborene Zytomegalie

ADRG T64**Andere infektiöse und parasitäre Krankheiten**

Hauptdiagnose in Tabelle T64-1

DRG T64A**Andere infektiöse und parasitäre Krankheiten mit komplexer Diagnose, Alter < 16 Jahre**

(Hauptdiagnose in Tabelle T64-2 oder mindestens eine Nebendiagnose in Tabelle T64-3) und Alter < 16 Jahre

DRG T64B**Andere infektiöse und parasitäre Krankheiten mit komplexer Diagnose, Alter > 15 Jahre**

Hauptdiagnose in Tabelle T64-2 oder mindestens eine Nebendiagnose in Tabelle T64-3

DRG T64C**Andere infektiöse und parasitäre Krankheiten ohne komplexe Diagnose****Hauptdiagnose T64-1**

A01.4	Paratyphus, nnbez	A44.1	Kutane u mukokutane Bartonellose
A02.2	Lokalisierte Salmonelleninfektionen	A44.8	Sonstige Formen der Bartonellose
A02.8	Sonstige nb Salmonelleninfektionen	A44.9	Bartonellose, nnbez
A02.9	Salmonelleninfektion, nnbez	A48.4	Brazilian purpuric fever
A05.1	Botulismus	A48.8	Sonstige nb bakterielle KH
A06.3	Amöbom des Darmes	A49.0	Staphylokokkeninfektion nnbez Lok
A06.8	Amöbeninfektion an sonst Lok	A49.1	Streptokokkeninfektion nnbez Lok
A06.9	Amöbiasis, nnbez	A49.2	Infektion durch Haemophilus influenzae nnbez Lok
A20.0	Bubonepest	A49.3	Mykoplasmeninfektion nnbez Lok
A20.1	Hautpest	A49.8	Sonstige bakterielle Infektionen nnbez Lok
A20.8	Sonstige Formen der Pest	A49.9	Bakterielle Infektion, nnbez
A20.9	Pest, nnbez	A50.0	Floride konnatale Frühsyphilis
A21.0	Ulzeroglanduläre Tularämie	A50.1	Latente konnatale Frühsyphilis
A21.1	Okuloglanduläre Tularämie	A50.2	Konnatale Frühsyphilis, nnbez
A21.8	Sonstige Formen der Tularämie	A50.5	Sonst Formen floride konnatale Spätsyphilis
A21.9	Tularämie, nnbez	A50.6	Latente konnatale Spätsyphilis
A22.8	Sonstige Formen des Milzbrandes	A50.7	Konnatale Spätsyphilis, nnbez
A22.9	Milzbrand, nnbez	A50.9	Syphilis connata, nnbez
A23.0	Brucellose durch Brucella melitensis	A51.2	Primäraffekt bei Syphilis, sonstige Lok
A23.1	Brucellose d Brucella abortus	A51.4	Sonstige sekundäre Syphilis
A23.2	Brucellose durch Brucella suis	A51.5	Latente Frühsyphilis
A23.3	Brucellose durch Brucella canis	A51.9	Frühsyphilis, nnbez
A23.8	Sonstige Brucellose	A52.7	Sonstige floride Spätsyphilis
A23.9	Brucellose, nnbez	A52.8	Latente Spätsyphilis
A24.2	Subakute oder chronische Melioidose	A52.9	Spätsyphilis, nnbez
A24.3	Sonstige Melioidose	A53.0	Latente Syphilis, nicht als früh od spät bez
A24.4	Melioidose, nnbez	A53.9	Syphilis, nnbez
A25.0	Spirillen-Rattenbisskrankheit	A54.8	Sonstige Gonokokkeninfektionen
A25.1	Streptobazillen-Rattenbisskrankheit	A54.9	Gonokokkeninfektion, nnbez
A25.9	Rattenbisskrankheit, nnbez	A59.8	Sonstige Lokalisationen der Trichomoniasis
A26.0	Haut-Erysipeloid	A59.9	Trichomoniasis, nnbez
A26.8	Sonstige Formen des Erysipeloids	A65	Nichtvenerische Syphilis
A26.9	Erysipeloid, nnbez	A66.7	Sonstige Manifestationen b Frambösie
A27.9	Leptospirose, nnbez	A66.8	Latente Frambösie
A28.0	Pasteurellose	A66.9	Frambösie, nnbez
A28.2	Extraintestinale Yersiniose	A67.2	Spätstadium der Pinta
A28.8	Sonst nb bakterielle Zoonosen, aonkl	A67.9	Pinta, nnbez
A28.9	Bakterielle Zoonose, nnbez	A68.0	Durch Läuse übertragenes Rückfallfieber
A30.0	Indeterminierte Lepra	A68.1	Durch Zecken übertragenes Rückfallfieber
A30.1	Tuberkuloide Lepra	A68.9	Rückfallfieber, nnbez
A30.2	Borderline-tuberkuloide Lepra	A69.2	Lyme-Krankheit
A30.3	Borderline-Lepra	A69.8	Sonstige nb Spirochäteninfektionen
A30.4	Borderline-lepromatöse Lepra	A69.9	Spirochäteninfektion, nnbez
A30.5	Lepromatöse Lepra	A75.0	Epidem Fleckfieber d Rickettsia prowazeki
A30.8	Sonstige Formen der Lepra	A75.1	Fleckfieber-Spätrezidiv [Brill-Krankheit]
A30.9	Lepra, nnbez	A75.2	Fleckfieber durch Rickettsia typhi [Rickettsia mooseri]
A31.80	Disseminierte atypische Mykobakteriose	A75.3	Fleckfieber durch Rick tsutsugamushi [Rick orientalis]
A31.88	Sonstige Infektionen durch Mykobakterien	A75.9	Fleckfieber, nnbez
A31.9	Infektion durch Mykobakterien, nicht näher bezeichnet	A77.0	Zeckenbissfieber durch Rickettsia rickettsii
A32.0	Kutane Listeriose	A77.1	Zeckenbissfieber durch Rickettsia conori
A32.8	Sonstige Formen der Listeriose	A77.2	Zeckenbissfieber durch Rickettsia sibirica
A32.9	Listeriose, nnbez	A77.3	Zeckenbissfieber durch Rickettsia australis
A35	Sonstiger Tetanus	A77.8	Sonstige Zeckenbissfieber
A36.8	Sonstige Diphtherie	A77.9	Zeckenbissfieber, nnbez
A36.9	Diphtherie, nnbez	A79.0	Wolhynisches Fieber
A38	Scharlach	A79.1	Rickettsienpocken durch Rickettsia akari
A42.8	Sonstige Formen der Aktinomykose	A79.8	Sonstige nb Rickettsiosen
A42.9	Aktinomykose, nnbez	A79.9	Rickettsiose, nnbez
A43.8	Sonstige Formen der Nokardiose	B37.88	Kandidose an sonst Lok
A43.9	Nokardiose, nnbez	B37.9	Kandidose, nnbez

B38.8	Sonstige Formen der Kokzidioidomykose	B57.1	Akute Chagas-Krankheit ohne Herzbeteiligung
B38.9	Kokzidioidomykose, nicht näher bezeichnet	B57.3	Chagas-Krankheit (chron) m Beteiligung Verdauungssystem
B39.4	Histoplasmose durch Histoplasma capsulatum, nnbez	B57.4	Chagas-Krankheit (chronisch) m Beteiligung Nervensystem
B39.5	Histoplasmose durch Histoplasma duboisii	B57.5	Chagas-Krankheit (chronisch) m Beteiligung sonst Organe
B39.9	Histoplasmose, nnbez	B58.8	Toxoplasmosen mit Beteiligung sonstiger Organe
B40.3	Blastomykose der Haut	B58.9	Toxoplasmose, nnbez
B40.7	Disseminierte Blastomykose	B60.0	Babesiose
B40.8	Sonstige Formen der Blastomykose	B60.1	Akanthamöbiasis
B40.9	Blastomykose, nnbez	B60.2	Naegleriainfektion
B41.0	Parakokzidioidomykose der Lunge	B60.8	Sonstige näher bezeichnete Protozoenkrankheiten
B41.8	Sonstige Formen der Parakokzidioidomykose	B64	Nicht näher bezeichnete Protozoenkrankheit
B41.9	Parakokzidioidomykose, nnbez	B65.2	Schistosomiasis durch Schistosoma japonicum
B42.1	Lymphokutane Sporotrichose	B65.8	Sonstige Formen der Schistosomiasis
B42.8	Sonstige Formen der Sporotrichose	B65.9	Schistosomiasis, nnbez
B42.9	Sporotrichose, nnbez	B66.2	Dicrocoeliasis
B43.0	Chromomykose der Haut	B66.8	Befall durch sonstige nb Trematoden
B43.1	Chromomykotischer Abszess des Gehirns	B66.9	Trematodenbefall, nnbez
B43.2	Chromomykotische(r) Abszess und Zyste der Unterhaut	B67.2	Echinococc-granul-Inf [zyst Echinokok] Knochen
B43.8	Sonstige Formen der Chromomykose	B67.3	Echinoc-granul-Inf [zyst Echinokok] mehr u so Lok
B43.9	Chromomykose, nnbez	B67.4	Echinococcus-granulos-Inf [zyst Echinokok], nnb
B44.2	Aspergillose der Tonsillen	B67.6	Echin-multilocular-Inf [alveol Echinokok] mehr u so Lok
B44.8	Sonstige Formen der Aspergillose	B67.7	Echinoc-multilocular-Inf [alveol Echinokok], nnbez
B44.9	Aspergillose, nnbez	B67.9	Sonstige und nicht näher bezeichnete Echinokokkose
B45.2	Kryptokokkose der Haut	B72	Drakunkulose
B45.3	Kryptokokkose der Knochen	B73	Onchozerkose
B45.8	Sonstige Formen der Kryptokokkose	B74.0	Filariose durch Wuchereria bancrofti
B45.9	Kryptokokkose, nnbez	B74.1	Filariose durch Brugia malayi
B46.2	Mukormykose des Magen-Darmtraktes	B74.2	Filariose durch Brugia timori
B46.3	Mukormykose der Haut	B74.3	Loiasis
B46.5	Mukormykose, nnbez	B74.4	Mansonelliasis
B46.8	Sonstige Formen der Zygomykose	B74.8	Sonstige Filariose
B46.9	Zygomykose, nnbez	B74.9	Filariose, nnbez
B47.0	Eumyzetom	B75	Trichinellose
B47.1	Aktinomyzetom	B81.4	Mischformen intestinaler Helminthosen
B47.9	Myzetom, nnbez	B83.0	Larva migrans visceralis
B48.0	Lobomykose	B83.1	Gnathostomiasis
B48.1	Rhinosporeidiose	B83.2	Angiostrongyliasis durch Parastrongylus cantonensis
B48.2	Allescheriose	B83.3	Syngamiasis
B48.3	Geotrichose	B83.4	Hirudiniasis interna
B48.4	Penizilliose	B83.8	Sonstige näher bezeichnete Helminthosen
B48.7	Mykosen durch opportunistisch-pathogene Pilze	B83.9	Helminthose, nicht näher bezeichnet
B48.8	Sonstige näher bezeichnete Mykosen	B88.8	Sonstiger nb Parasitenbefall der Haut
B49	Nicht näher bezeichnete Mykose	B89	Nnbez parasitäre Krankheit
B50.9	Malaria tropica, nnbez	B99	Sonstige und nicht näher bezeichnete Infektionskrankheiten
B51.8	Malaria tertiana mit sonstigen Komplikationen	L94.6	Ainhum
B51.9	Malaria tertiana ohne Komplikation	P35.8	Sonstige angeborene Viruskrankheiten
B52.0	Malaria quartana mit Nephropathie	P35.9	Angeborene Viruskrankheit, nnbez
B52.9	Malaria quartana ohne Komplikation	P37.0	Angeborene Tuberkulose
B53.0	Malaria durch Plasmodium ovale	P37.1	Angeborene Toxoplasmose
B53.1	Malaria durch Affen-Plasmodien	P37.3	Angeborene Malaria tropica
B53.8	Sonstige parasitologisch bestätigte Malaria, aonkl	P37.4	Sonstige angeborene Malaria
B54	Malaria, nnbez	P37.8	Sonst nb angeborene infektiöse u parasitäre KH
B55.9	Leishmaniose, nnbez	P37.9	Angeborene infektiöse od parasitäre KH, nnbez
B56.0	Trypanosomiasis gambiensis	T80.2	Infektion nach Infus/Transfus/Injekt zu therap Zwecken
B56.1	Trypanosomiasis rhodensis	T88.0	Infektion nach Impfung [Immunisierung]
B56.9	Afrikanische Trypanosomiasis, nnbez		

Hauptdiagnose T64-2

A69.2 Lyme-Krankheit

Diagnose T64-3

D69.52	Heparin-induzierte Thrombozytopenie Typ I	D70.12	Arzneimittelinduz Agranulozyt/ Neutropenie: Krit Ph > 19Tg
D69.53	Heparin-induzierte Thrombozytopenie Typ II	D70.18	Sonst VerifForm arzneimittelinduz Agranulozyt/ Neutropenie
D69.57	Sonst sek ThromboPen, transfusionsrefraktär	D70.19	Arzneimittelinduz Agranulozyt/ Neutropenie, nnbez
D69.58	Sonst sek ThromboPen, n transfusionsrefraktär	D90	Immunkompr n Bestrahl/Chemother/sonst immunsupp Maßn
D69.59	Sekundäre Thrombozytopenie, nicht näher bezeichnet	Z94.0	Zustand nach Nierentransplantation
D70.10	Arzneimittelinduz Agranulozyt/Neutropenie: Krit Ph < 10Tg	Z94.1	Zustand nach Herztransplantation
D70.11	Arzneimittelinduz Agranulozyt/Neutropenie: Krit Ph 10-19Tg	Z94.2	Zustand nach Lungentransplantation

Z94.3 Zustand nach Herz-Lungen-Transplantation
Z94.4 Zustand nach Lebertransplantation

Z94.81 Z n hämatopoet StammzTx m ggw ImmSupp

ADRG T77

Komplexbehandlung bei multiresistenten Erregern bei infektiösen und parasitären Krankheiten

Prozedur in Tabelle T77-1

DRG T77Z

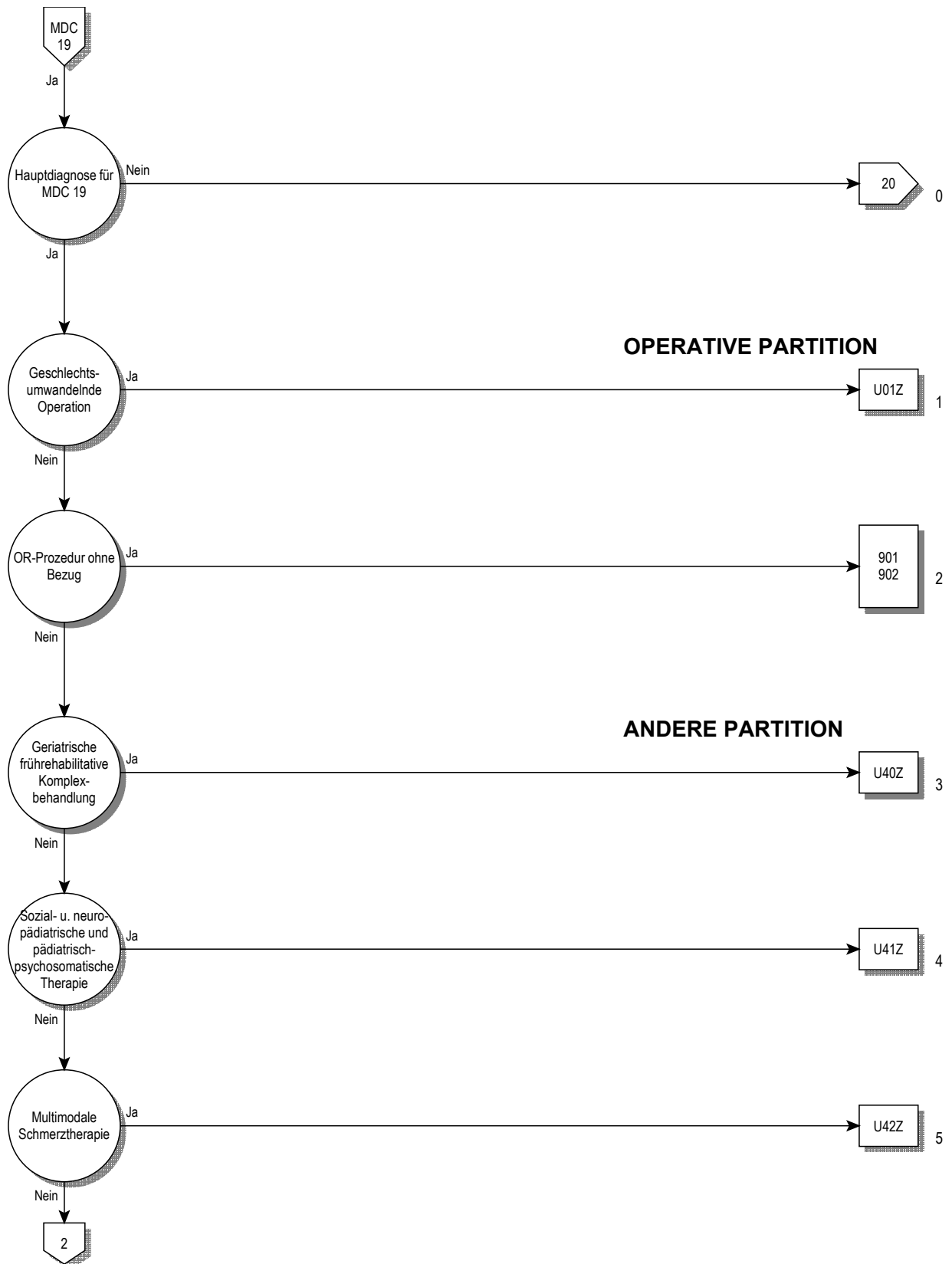
Komplexbehandlung bei multiresistenten Erregern bei infektiösen und parasitären Krankheiten

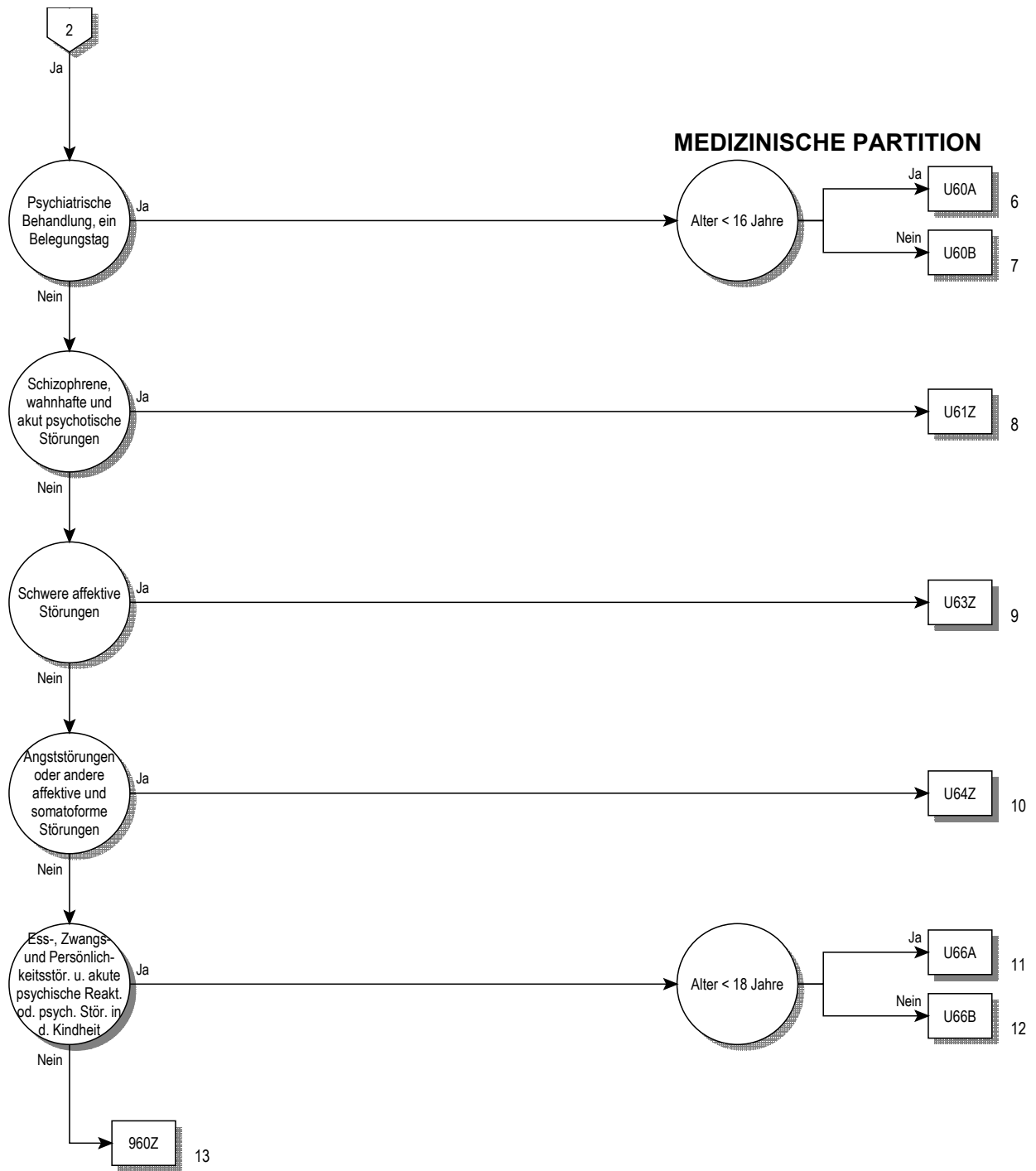
Prozedur T77-1

XX.CH‡↔ Kein spezifischer Kode im CHOP

MDC 19

Psychische Krankheiten und Störungen





Entscheidungslogik MDC 19

Hauptdiagnose in Tabelle MDC19-0

Hauptdiagnose für MDC 19 (MDC19-0)

F20.0	Paranoide Schizophrenie	F40.01	Agoraphobie mit Panikstörung
F20.1	Hebephrene Schizophrenie	F40.1	Soziale Phobien
F20.2	Katatone Schizophrenie	F40.2	Spezifische (isolierte) Phobien
F20.3	Undifferenzierte Schizophrenie	F40.8	Sonstige phobische Störungen
F20.4	Postschizophrene Depression	F40.9	Phobische Störung, nnbez
F20.5	Schizophrenes Residuum	F41.0	Panikstörung [episodisch paroxysmale Angst]
F20.6	Schizophrenia simplex	F41.1	Generalisierte Angststörung
F20.8	Sonstige Schizophrenie	F41.2	Angst u depressive Störung, gemischt
F20.9	Schizophrenie, nnbez	F41.3	Andere gemischte Angststörungen
F21	Schizotyp Störung	F41.8	Sonstige spezifische Angststörungen
F22.0	Wahnhafte Störung	F41.9	Angststörung, nnbez
F22.8	Sonstige anhaltende wahnhafte Störungen	F42.0	Vorwiegend Zwangsgedanken od Grübelzwang
F22.9	Anhaltende wahnhafte Störung, nnbez	F42.1	Vorwiegend Zwangshandlungen [Zwangssituationen]
F23.0	Ak polymrph psychot Stör oh Sympt Schizophrenie	F42.2	Zwangsgedanken u -handlungen, gemischt
F23.1	Ak polymrph psychot Stör m Sympt Schizophrenie	F42.8	Sonstige Zwangsstörungen
F23.2	Akute schizophrene psychotische Störung	F42.9	Zwangsstörung, nnbez
F23.3	Sonst akute vorwiegend wahnhafte psychot Stör	F43.0	Akute Belastungsreaktion
F23.8	Sonstige akute vorübergehende psychot Stör	F43.1	Posttraumatische Belastungsstörung
F23.9	Akute vorübergehende psychotische Stör, nnbez	F43.2	Anpassungsstörungen
F24	Induzierte wahnhafte Störung	F43.8	Sonstige Reaktionen auf schwere Belastung
F25.0	Schizoaffektive Störung, gegenwärtig manisch	F43.9	Reaktion auf schwere Belastung, nnbez
F25.1	Schizoaffektive Störung, gegenwärtig depressiv	F44.0	Dissoziative Amnesie
F25.2	Gemischte schizoaffektive Störung	F44.1	Dissoziative Fugue
F25.8	Sonstige schizoaffektive Störungen	F44.2	Dissoziativer Stupor
F25.9	Schizoaffektive Störung, nnbez	F44.3	Trance- u Besessenheitszustände
F28	Sonstige nichtorgan psychotische Störungen	F44.4	Dissoziative Bewegungsstörungen
F29	Nnbez nichtorganische Psychose	F44.5	Dissoziative Krampfanfälle
F30.0	Hypomanie	F44.6	Dissoziative Sensibilitäts-/EmpfindungsStör
F30.1	Manie oh psychotische Symptome	F44.7	Dissoziative Stör [KonversionsStör], gemischt
F30.2	Manie m psychotischen Symptomen	F44.80	Ganser-Syndrom
F30.8	Sonstige manische Episoden	F44.81	Multiple Persönlichkeit(störung)
F30.9	Manische Episode, nnbez	F44.82	Transit dissoziative Stör [KonversStör] in Kindh+Jug
F31.0	Bipolare affektive Störung, ggw hypoman Episode	F44.88	Sonstige dissoziative Stör [Konversionsstörungen]
F31.1	Bipol affekt Stör, ggw man Epis oh psychot Symptome	F44.9	Dissoziative Störung [Konversionsstörung], nnbez
F31.2	Bipol affekt Stör, ggw man Epis m psychot Symptome	F45.0	Somatisierungsstörung
F31.3	Bipol affekt Stör, ggw leichte/mittelgrad depress Episode	F45.1	Undifferenzierte Somatisierungsstörung
F31.4	Bipol aff Stör, ggw schwere depr Epis oh psychot Sympt	F45.2	Hypochondrische Störung
F31.5	Bipol aff Stör, ggw schwere depr Epis m psychot Sympt	F45.31	Somatoform auton Fktstör, Ob Verdauungssyst
F31.6	Bipolare affektive Psychose, ggw gemischte Episode	F45.32	Somatoform auton Fktstör, Unt Verdauungssyst
F31.7	Bipolare affektive Psychose, ggw remittiert	F45.37	Somatoform auton Fktstör, Mehr Org u Syst
F31.8	Sonstige bipolare affektive Störungen	F45.38	Somatoforme auton FktStör, sonst Organe/Systeme
F31.9	Bipolare affektive Störung, nnbez	F45.39	Somatoform auton Fktstör, nnb Org od Syst
F32.0	Leichte depressive Episode	F45.4	Anhaltende somatoforme Schmerzstörung
F32.1	Mittelgradige depressive Episode	F45.8	Sonstige somatoforme Störungen
F32.2	Schwere depressive Episode oh psychot Symptome	F45.9	Somatoforme Störung, nnbez
F32.3	Schwere depressive Episode m psychot Symptome	F48.0	Neurasthenie
F32.8	Sonstige depressive Episoden	F48.1	Depersonalisations- u Derealisationssyndrom
F32.9	Depressive Episode, nnbez	F48.8	Sonstige neurotische Störungen
F33.0	Rezidiv depressive Stör, ggw leichte Episode	F48.9	Neurotische Störung, nnbez
F33.1	Rezidiv depressive Stör, ggw mittelgradige Episode	F50.0	Anorexia nervosa
F33.2	Rez depr Stör, ggw schwere Epis oh psychot Sympt	F50.1	Atypische Anorexia nervosa
F33.3	Rez depr Stör, ggw schwere Epis m psychot Sympt	F50.2	Bulimia nervosa
F33.4	Rezidiv depressive Störung, ggw remittiert	F50.3	Atypische Bulimia nervosa
F33.8	Sonstige rezidivierende depressive Störungen	F50.4	Eßattacken b and psychischen Störungen
F33.9	Rezidivierende depressive Störung, nnbez	F50.5	Erbrechen b and psychischen Störungen
F34.0	Zyklothymia	F50.8	Sonstige Eßstörungen
F34.1	Dysthymia	F50.9	Eßstörung, nnbez
F34.8	Sonstige anhaltende affektive Störungen	F51.0	Nichtorganische Insomnie
F34.9	Anhaltende affektive Störung, nnbez	F51.1	Nichtorganische Hypersomnie
F38.0	Andere einzelne affektive Störungen	F51.2	Nichtorganische Störung Schlaf-Wach-Rhythmus
F38.1	Andere rezidivierende affektive Störungen	F51.3	Schlafwandeln [Somnambulismus]
F38.8	Sonstige nb affektive Störungen	F51.4	Pavor nocturnus
F39	Nnbez affektive Störung	F51.5	Alpträume [Angstträume]
F40.00	Agoraphobie ohne Angabe einer Panikstörung	F51.8	Sonstige nichtorganische Schlafstörungen

F51.9	Nichtorganische Schlafstörung, nnbez	F81.3	Kombinierte Störungen schulischer Fertigkeiten
F52.0	Mangel od Verlust von sexuellem Verlangen	F81.8	Sonstige Entwicklungsstörungen schulischer Fertigkeiten
F52.1	Sexuelle Aversion u mangelnde sexuelle Befriedigung	F81.9	Entwicklungsstörung schulischer Fertigkeiten, nnbez
F52.3	Orgasmusstörung	F82.0	Umschriebene Entwicklungsstörung der Grobmotorik
F52.4	Ejaculatio praecox	F82.1	Umschriebene Entwicklungsstör der Fein- u Graphomotorik
F52.6	Nichtorganische Dyspareunie	F82.2	Umschriebene Entwicklungsstörung der Mundmotorik
F52.7	Gesteigertes sexuelles Verlangen	F82.9	Umschriebene Entwicklungsstör motorischer Funkt, nnbez
F52.8	So sex FktStör, nicht verurs d organ Störung od KH	F83	Kombinierte umschriebene Entwicklungsstörung
F52.9	Nnb sex FktStör, nicht verurs d organ Störung od KH	F84.0	Frühkindlicher Autismus
F54	Psycholog od Verhaltens-Faktoren bei aokl KH	F84.1	Atypischer Autismus
F59	Nnb Verhaltensauffällig b körperl Störung u Faktoren	F84.3	Andere desintegrative Störung Kindesalter
F60.0	Paranoide Persönlichkeitsstörung	F84.4	Überaktive Stör m Intelligenzmind Bewegungsstereotypien
F60.1	Schizoide Persönlichkeitsstörung	F84.5	Asperger-Syndrom
F60.2	Dissoziale Persönlichkeitsstörung	F84.8	Sonstige tief greifende Entwicklungsstörungen
F60.30	Emotional instabile PersönlStör, impulsiver Typ	F84.9	Tief greifende Entwicklungsstörung, nicht näher bezeichnet
F60.31	Emotional instabile PersönlStör, Borderline-Typ	F88	Andere Entwicklungsstörungen
F60.4	Histrionische Persönlichkeitsstörung	F89	Nnbz Entwicklungsstörung
F60.5	Anankastische [zwanghafte] PersönlichkeitsStör	F90.0	Einfache Aktivitäts- u Aufmerksamkeitsstörung
F60.6	Ängstliche (vermeidende) Persönlichkeitsstörung	F90.1	Hyperkinetische Störung Sozialverhalten
F60.7	Abhängige (asthenische) Persönlichkeitsstörung	F90.8	Sonstige hyperkinetische Störungen
F60.8	Sonstige spezifische Persönlichkeitsstörungen	F90.9	Hyperkinetische Störung, nnbez
F60.9	Persönlichkeitsstörung, nnbez	F91.0	Auf familiären Rahmen beschränkte Stör Sozialverhalten
F61	Kombinierte u and Persönlichkeitsstörungen	F91.1	Stör Sozialverhalten b fehlenden sozialen Bindungen
F62.0	Andauernde Persönlichkeitsänd nach Extrembelast	F91.2	Stör Sozialverhalten b vorhandenen sozialen Bindungen
F62.1	Andauernde Persönlichkeitsänd nach psych KH	F91.3	Stör Sozialverhalten m oppositionell, aufsässig Verhalten
F62.80	Andauernde Persönlichkeitsänd b chron Schmerzsyndr	F91.8	Sonstige Störungen Sozialverhalten
F62.88	Sonst andauernd Persönlichkeitsänd	F91.9	Störung Sozialverhalten, nnbez
F62.9	Andauernde Persönlichkeitsänderung, nnbez	F92.0	Störung Sozialverhalten m depressiver Störung
F63.0	Pathologisches Spielen	F92.8	Sonst kombinierte Störung Sozialverhalten Emotionen
F63.1	Pathologische Brandstiftung [Pyromanie]	F92.9	Kombinierte Störung Sozialverhalten Emotionen, nnbez
F63.2	Pathologisches Stehlen [Kleptomanie]	F93.0	Emotionale Störung m Trennungsangst Kindesalter
F63.3	Trichotillomanie	F93.1	Phobische Störung Kindesalter
F63.8	Sonst abnorme Gewohnh u Stör Impulskontrolle	F93.2	Stör m sozialer Ängstlichkeit Kindesalter
F63.9	Abnorme Gewohnh u Stör Impulskontrolle, nnbez	F93.3	Emotionale Störung m Geschwisterrivalität
F64.0	Transsexualismus	F93.8	Sonstige emotionale Störungen Kindesalter
F64.1	Transvestitismus Beibehalt beider Geschlechtsrollen	F93.9	Emotionale Störung Kindesalter, nnbez
F64.2	Störung Geschlechtsidentität Kindesalter	F94.0	Elektiver Mutismus
F64.8	Sonstige Störungen Geschlechtsidentität	F94.1	Reaktive Bindungsstörung Kindesalter
F64.9	Störung Geschlechtsidentität, nnbez	F94.2	Bindungsstör Kindesalter m Enthemmung
F65.0	Fetischismus	F94.8	Sonst Störung sozialer Fkt m Beginn in Kindheit
F65.1	Fetischistischer Transvestitismus	F94.9	Störung sozialer Fkt m Beginn in Kindheit, nnbez
F65.2	Exhibitionismus	F98.0	Nichtorganische Enuresis
F65.3	Voyeurismus	F98.1	Nichtorganische Enkopresis
F65.4	Pädophilie	F98.2	Fütterstörung im frühen Kindesalter
F65.5	Sadomasochismus	F98.3	Pica im Kindesalter
F65.6	Multiple Störungen Sexualpräferenz	F98.4	Stereotype Bewegungsstörungen
F65.8	Sonstige Störungen Sexualpräferenz	F98.8	So nb Verhalt-/emot Störung Beginn Kindheit/Jugend
F65.9	Störung Sexualpräferenz, nnbez	F98.9	Nnb Verhalt-/emot Störung Beginn Kindheit/Jugend
F66.0	Sexuelle Reifungskrise	F99	Psychische Störung ohne nähere Angabe
F66.1	Ichdystone Sexualorientierung	G47.0	Ein- u Durchschlafstörungen
F66.2	Sexuelle Beziehungsstörung	G47.1	Krankhaft gesteigertes Schlafbedürfnis
F66.8	Sonst psych u Verhaltstör iVm sex Entwickl/Orientier	G47.2	Störungen Schlaf-Wach-Rhythmus
F66.9	Psych u Verhaltstör iVm sex Entwickl/Orientier, nnbez	G47.8	Sonstige Schlafstörungen
F68.0	Entwicklung körperl Sympt aus psych Gründen	G47.9	Schlafstörung, nnbez
F68.1	Artifiz Stör [abs Erzeug/Vortäusch körp/psych Sympt]	R44.0	Akustische Halluzinationen
F68.8	Sonstige nb Persönlichkeits- und Verhaltensstörungen	R44.2	Sonstige Halluzinationen
F69	Nnbz Persönlichkeits- und Verhaltensstörung	R44.3	Halluzinationen, nnbez
F80.0	Artikulationsstörung	R44.8	So+nnb Sympt Sinneswahrn/Wahrnehmungsvermögen
F80.1	Expressive Sprachstörung	R45.0	Nervosität
F80.20	Auditive Verarbeitungs-/Wahrnehmungsstörung [AVWS]	R45.1	Ruhelosigkeit u Erregung
F80.28	Sonstige rezepive Sprachstörung	R45.4	Reizbarkeit u Wut
F80.3	Erworb Aphasie m Epilep [Landau-Kleffner-Syndr]	R45.7	Emotioneller Schock od Streß, nnbez
F80.8	Sonst EntwicklStör Sprechen od Sprache	R48.0	Dyslexie u Alexie
F80.9	EntwicklStör Sprechen od Sprache, nnbez	R48.1	Agnosie
F81.0	Lese- u Rechtschreibstörung	R48.2	Apraxie
F81.1	Isolierte Rechtschreibstörung	R48.8	So+nnb Werkzeugstörungen
F81.2	Rechenstörung	Z03.2	Beobachtung b Verdacht auf psych KH od VerhaltStör

ADRG U01 Geschlechtsumwandelnde Operation

Hauptdiagnose in Tabelle U01-1 und (Prozedur in Tabelle U01-2 oder Prozedur in mindestens zwei der Tabellen U01-3, U01-4)

DRG U01Z Geschlechtsumwandelnde Operation**Hauptdiagnose U01-1**

F64.0	Transsexualismus	F64.8	Sonstige Störungen Geschlechtsidentität
F64.1	Transvestitismus Beibehalt beider Geschlechtsrollen	F64.9	Störung Geschlechtsidentität, nnbez

Prozedur U01-2

58.41↔	Naht einer Urethraverletzung	70.64↔	Rekonstruktion Vagina m Transplantat od Prothese
58.42↔	Verschluss einer Urethrostomie	71.9↔	Sonstige Operationen an den weiblichen GeschlOrg
58.43↔	Verschluss einer anderen Urethrafistel	85.25↔	Exzision einer Brustwarze
58.44↔	Reanastomose der Urethra	85.34↔	Sonstige einseitige subkutane Mastektomie
58.45↔	Plastische Reko bei Hypospadie oder Epispadie	85.41↔	Einseitige einfache Mastektomie
58.46↔	Sonstige Rekonstruktion der Urethra	85.42↔	Beidseitige einfache Mastektomie
58.49↔	Sonstige plastische Rekonstruktion an der Urethra	85.50↔	Augmentationsmammoplastik, n.n.bez.
61.42↔	Verschluss einer Fistel am Skrotum	85.51↔	Einseitige intramammäre Injektion zur Augmentation
61.49↔	So plast Reko an Skrotum und Tunica vag testis	85.52↔	Beidseitige intramammäre Injektion zur Augm
64.41↔	Naht einer Penisverletzung	85.53↔	Einseitige Prothesenimplantation an der Mamma
64.42↔	Lösung einer Chorda des Penis	85.54↔	Beidseitige Prothesenimplantation an der Mamma
64.43↔	Konstruktion eines Penis	85.82↔	Spalthauttransplantat an die Mamma
64.44↔	Rekonstruktion des Penis	85.83↔	Vollhauttransplantat an die Mamma
64.49↔	Sonstige plastische Rekonstruktion am Penis	85.84↔	Mammarekonstruktion mit gestieltem Hautlappen
64.5↔	Operationen zur GeschlUmw, andernorts nicht klass	85.85↔	MamRekonstr mit gestielten Muskelhautlappen
70.4↔	Obliteration und totale Exstirpation der Vagina	85.86↔	Transplantation einer Brustwarze
70.61↔	Konstruktion einer Vagina	85.87↔	Sonstige OP und plastische Reko einer Brustwarze
70.62↔	Rekonstruktion der Vagina	85.89↔	Sonstige Mammoplastik
70.63↔	Konstruktion Vagina mit Transplantat od Prothese		

Prozedur U01-3

68.41↔	Laparoskopische totale abd Hysterektomie	68.51↔	Laparask unterstützte vaginale HystEkt (LAVH)
68.49↔	Sonst und nnbez totale Hysterektomie	68.59↔	Sonstige und nicht näher bezeichnete vaginale Hysterektomie

Prozedur U01-4

65.51↔	So Entfernen beider Ovarien während dess op Eingr	65.63↔	Laparosk Entf v bdOvar uTub uter währ dess opEingr
65.61↔	So Entf bd Ovar und Tubae uter währ dess op Eingr		

ADRG U40 Geriatrische frührehabilitative Komplexbehandlung bei psychischen Krankheiten und Störungen

Geriatrische frührehabilitative Komplexbehandlung

DRG U40Z Geriatrische frührehabilitative Komplexbehandlung bei psychischen Krankheiten und Störungen**ADRG U41 Sozial- und neuropädiatrische und pädiatrisch-psychosomatische Therapie bei psychischen Krankheiten und Störungen und bei Krankheiten und Störungen des Nervensystems**

Prozedur in Tabelle U41-1 und Alter < 18 Jahre

DRG U41Z Sozial- und neuropädiatrische und pädiatrisch-psychosomatische Therapie bei psychischen Krankheiten und Störungen und bei Krankheiten und Störungen des Nervensystems

Prozedur U41-1

- | | |
|--|--|
| 94.31†↔ Psychoanalyse | 94.36†↔ Spiel-Psychotherapie |
| 94.32†↔ Hypnotherapie | 94.37†↔ Gesprächspsychotherapie |
| 94.33†↔ Verhaltenstherapie | 94.38†↔ Stützende Psychotherapie |
| 94.34†↔ Einzeltherapie bei psychosexueller Dysfunktion | 94.39.09†↔ Sonstige Einzelpsychotherapie |
| 94.35†↔ Krisenintervention | |

ADRG U42 Multimodale Schmerztherapie bei psychischen Krankheiten und Störungen

Prozedur in Tabelle U42-1

DRG U42Z Multimodale Schmerztherapie bei psychischen Krankheiten und Störungen

Prozedur U42-1

- | | |
|--|--|
| 94.39.10†↔ Multimodale Schmerztherapie, 7 bis 13 BT | 94.39.12†↔ Multimodale Schmerztherapie, ab 21 BT |
| 94.39.11†↔ Multimodale Schmerztherapie, 14 bis 20 BT | |

ADRG U60 Psychiatrische Behandlung, ein Belegungstag

Verweildauer ist gleich 1 Tag

DRG U60A Psychiatrische Behandlung, ein Belegungstag, Alter < 16 Jahre

Alter < 16 Jahre

DRG U60B Psychiatrische Behandlung, ein Belegungstag, Alter > 15 Jahre

ADRG U61 Schizophrene, wahnhaft und akut psychotische Störungen

Hauptdiagnose in Tabelle U61-1

DRG U61Z Schizophrene, wahnhaft und akut psychotische Störungen

Diagnose U61-1

- | | |
|---|--|
| F20.0 Paranoide Schizophrenie | F23.1 Ak polymrph psychot Stör m Sympt Schizophrenie |
| F20.1 Hebephrene Schizophrenie | F23.2 Akute schizophreniforme psychotische Störung |
| F20.2 Katatone Schizophrenie | F23.3 Sonst akute vorwiegend wahnhaft psychot Stör |
| F20.3 Undifferenzierte Schizophrenie | F23.8 Sonstige akute vorübergehende psychot Stör |
| F20.5 Schizophrenes Residuum | F23.9 Akute vorübergehende psychotische Stör, nnbez |
| F20.6 Schizophrenia simplex | F24 Induzierte wahnhaft Störung |
| F20.8 Sonstige Schizophrenie | F25.0 Schizoaffektive Störung, gegenwärtig manisch |
| F20.9 Schizophrenie, nnbez | F25.1 Schizoaffektive Störung, gegenwärtig depressiv |
| F21 Schizotype Störung | F25.2 Gemischte schizoaffektive Störung |
| F22.0 Wahnhaft Störung | F25.8 Sonstige schizoaffektive Störungen |
| F22.8 Sonstige anhaltende wahnhaft Störungen | F25.9 Schizoaffektive Störung, nnbez |
| F22.9 Anhaltende wahnhaft Störung, nnbez | F28 Sonstige nichtorgan psychotische Störungen |
| F23.0 Ak polymrph psychot Stör oh Sympt Schizophrenie | F29 Nnbez nichtorganische Psychose |

ADRG U63 Schwere affektive Störungen

Hauptdiagnose in Tabelle U63-1

DRG U63Z Schwere affektive Störungen

Hauptdiagnose U63-1

F30.0	Hypomanie	F32.2	Schwere depressive Episode oh psychot Symptome
F30.1	Manie oh psychotische Symptome	F32.3	Schwere depressive Episode m psychot Symptome
F30.2	Manie m psychotischen Symptomen	F32.8	Sonstige depressive Episoden
F30.8	Sonstige manische Episoden	F33.0	Rezidiv depressive Stör, ggw leichte Episode
F30.9	Manische Episode, nnbez	F33.1	Rezidiv depressive Stör, ggw mittelgradige Episode
F31.0	Bipolare affektive Störung, ggw hypoman Episode	F33.2	Rez depr Stör, ggw schwere Epis oh psychot Sympt
F31.1	Bipol affekt Stör, ggw man Epis oh psychot Symptome	F33.3	Rez depr Stör, ggw schwere Epis m psychot Sympt
F31.2	Bipol affekt Stör, ggw man Epis m psychot Symptome	F33.4	Rezidiv depressive Störung, ggw remittiert
F31.3	Bipol affekt Stör, ggw leichte/mittelgrad depress Episode	F33.8	Sonstige rezidivierende depressive Störungen
F31.4	Bipol aff Stör, ggw schwere depr Epis oh psychot Sympt	F33.9	Rezidivierende depressive Störung, nnbez
F31.5	Bipol aff Stör, ggw schwere depr Epis m psychot Sympt	F34.8	Sonstige anhaltende affektive Störungen
F31.6	Bipolare affektive Psychose, ggw gemischte Episode	F34.9	Anhaltende affektive Störung, nnbez
F31.7	Bipolare affektive Psychose, ggw remittiert	F38.0	Andere einzelne affektive Störungen
F31.8	Sonstige bipolare affektive Störungen	F38.1	Andere rezidivierende affektive Störungen
F31.9	Bipolare affektive Störung, nnbez	F38.8	Sonstige nb affektive Störungen
F32.0	Leichte depressive Episode	F39	Nnbez affektive Störung
F32.1	Mittelgradige depressive Episode		

ADR U64**Angststörungen oder andere affektive und somatoforme Störungen**

Hauptdiagnose in Tabelle U64-1

DRG U64Z**Angststörungen oder andere affektive und somatoforme Störungen****Diagnose U64-1**

F20.4	Postschizophrene Depression	F45.31	Somatoform auton Fktstör, Ob Verdauungssystem
F32.9	Depressive Episode, nnbez	F45.32	Somatoform auton Fktstör, Unt Verdauungssystem
F34.0	Zyklothymia	F45.37	Somatoform auton Fktstör, Mehr Org u Syst
F34.1	Dysthymia	F45.38	Somatoforme auton Fktstör, sonst Organe/Systeme
F40.00	Agoraphobie ohne Angabe einer Panikstörung	F45.39	Somatoform auton Fktstör, nnb Org od Syst
F40.01	Agoraphobie mit Panikstörung	F45.4	Anhaltende somatoforme Schmerzstörung
F40.1	Soziale Phobien	F45.8	Sonstige somatoforme Störungen
F40.2	Spezifische (isolierte) Phobien	F45.9	Somatoforme Störung, nnbez
F40.8	Sonstige phobische Störungen	F48.0	Neurasthenie
F40.9	Phobische Störung, nnbez	F48.1	Depersonalisations- u Derealisationssyndrom
F41.0	Panikstörung [episodisch paroxysmale Angst]	F48.8	Sonstige neurotische Störungen
F41.1	Generalisierte Angststörung	F48.9	Neurotische Störung, nnbez
F41.2	Angst u depressive Störung, gemischt	F51.0	Nichtorganische Insomnie
F41.3	Andere gemischte Angststörungen	F51.1	Nichtorganische Hypersomnie
F41.8	Sonstige spezifische Angststörungen	F51.2	Nichtorganische Störung Schlaf-Wach-Rhythmus
F41.9	Angststörung, nnbez	F51.3	Schlafwandeln [Somnambulismus]
F44.0	Dissoziative Amnesie	F51.4	Pavor nocturnus
F44.1	Dissoziative Fugue	F51.5	Alpträume [Angsträume]
F44.2	Dissoziativer Stupor	F51.8	Sonstige nichtorganische Schlafstörungen
F44.3	Trance- u Besessenheitszustände	F51.9	Nichtorganische Schlafstörung, nnbez
F44.4	Dissoziative Bewegungsstörungen	F59	Nnb Verhaltensauffällig b körperl Störung u Faktoren
F44.5	Dissoziative Krampfanfälle	F68.0	Entwicklung körperl Sympt aus psych Gründen
F44.6	Dissoziative Sensibilitäts-/EmpfindungsStör	F99	Psychische Störung ohne nähere Angabe
F44.7	Dissoziative Stör [KonversionsStör], gemischt	G47.0	Ein- u Durchschlafstörungen
F44.80	Ganser-Syndrom	G47.1	Krankhaft gesteigertes Schlafbedürfnis
F44.81	Multiple Persönlichkeit(ssstörung)	G47.2	Störungen Schlaf-Wach-Rhythmus
F44.82	Transit dissoziative Stör [KonversStör] in Kindh+Jug	G47.8	Sonstige Schlafstörungen
F44.88	Sonstige dissoziative Stör [Konversionsstörungen]	G47.9	Schlafstörung, nnbez
F44.9	Dissoziative Störung [Konversionsstörung], nnbez	R44.0	Akustische Halluzinationen
F45.0	Somatisierungsstörung	R44.2	Sonstige Halluzinationen
F45.1	Undifferenzierte Somatisierungsstörung	R44.3	Halluzinationen, nnbez
F45.2	Hypochondrische Störung	R44.8	So+nnb Sympt Sinneswahrn/Wahrnehmungsvermögen

ADRG U66**Ess-, Zwangs- und Persönlichkeitsstörungen und akute psychische Reaktionen oder psychische Störungen in der Kindheit**

Hauptdiagnose in Tabelle U66-1

DRG U66A**Ess-, Zwangs- und Persönlichkeitsstörungen und akute psychische Reaktionen oder psychische Störungen in der Kindheit, Alter < 18 Jahre**

Alter < 18 Jahre

DRG U66B**Ess-, Zwangs- und Persönlichkeitsstörungen und akute psychische Reaktionen oder psychische Störungen in der Kindheit, Alter > 17 Jahre****Diagnose U66-1**

F42.0	Vorwiegend Zwangsgedanken od Grübelzwang	F65.0	Fetischismus
F42.1	Vorwiegend Zwangshandlungen [Zwangsrituale]	F65.1	Fetischistischer Transvestitismus
F42.2	Zwangsgedanken u -handlungen, gemischt	F65.2	Exhibitionismus
F42.8	Sonstige Zwangsstörungen	F65.3	Voyeurismus
F42.9	Zwangsstörung, nnbez	F65.4	Pädophilie
F43.0	Akute Belastungsreaktion	F65.5	Sadomasochismus
F43.1	Posttraumatische Belastungsstörung	F65.6	Multiple Störungen Sexualpräferenz
F43.2	Anpassungsstörungen	F65.8	Sonstige Störungen Sexualpräferenz
F43.8	Sonstige Reaktionen auf schwere Belastung	F65.9	Störung Sexualpräferenz, nnbez
F43.9	Reaktion auf schwere Belastung, nnbez	F66.0	Sexuelle Reifungskrise
F50.0	Anorexia nervosa	F66.1	Ichdystone Sexualorientierung
F50.1	Atypische Anorexia nervosa	F66.2	Sexuelle Beziehungsstörung
F50.2	Bulimia nervosa	F66.8	Sonst psych u Verhaltstör iVm sex Entwickl/Orientier
F50.3	Atypische Bulimia nervosa	F66.9	Psych u Verhaltstör iVm sex Entwickl/Orientier, nnbez
F50.4	Eißattacken b and psychischen Störungen	F68.1	Artifiz Stör [abs Erzeug/Vortausch körp/psych Sympt]
F50.5	Erbrechen b and psychischen Störungen	F68.8	Sonstige nb Persönlichkeits- und Verhaltensstörungen
F50.8	Sonstige Eißstörungen	F69	Nnbez Persönlichkeits- und Verhaltensstörung
F50.9	Eißstörung, nnbez	F80.0	Artikulationsstörung
F52.0	Mangel od Verlust von sexuellem Verlangen	F80.1	Expressive Sprachstörung
F52.1	Sexuelle Aversion u mangelnde sexuelle Befriedigung	F80.20	Auditive Verarbeitungs-/Wahrnehmungsstörung [AVWS]
F52.3	Orgasmusstörung	F80.28	Sonstige rezeptive Sprachstörung
F52.4	Ejaculatio praecox	F80.3	Erworb Aphasie m Epilep [Landau-Kleffner-Syndr]
F52.6	Nichtorganische Dyspareunie	F80.8	Sonst EntwicklStör Sprechen od Sprache
F52.7	Gesteigertes sexuelles Verlangen	F80.9	EntwicklStör Sprechen od Sprache, nnbez
F52.8	So sex FktStör, nicht verurs d organ Störung od KH	F81.0	Lese- u Rechtschreibstörung
F52.9	Nnb sex FktStör, nicht verurs d organ Störung od KH	F81.1	Isolierte Rechtschreibstörung
F54	Psycholog od Verhaltens-Faktoren bei aokl KH	F81.2	Rechenstörung
F60.0	Paranoide Persönlichkeitsstörung	F81.3	Kombinierte Störungen schulischer Fertigkeiten
F60.1	Schizoide Persönlichkeitsstörung	F81.8	Sonstige Entwicklungsstörungen schulischer Fertigkeiten
F60.2	Dissoziale Persönlichkeitsstörung	F81.9	Entwicklungsstörung schulischer Fertigkeiten, nnbez
F60.30	Emotional instabile PersönlStör, impulsiver Typ	F82.0	Umschriebene Entwicklungsstörung der Grobmotorik
F60.31	Emotional instabile PersönlStör, Borderline-Typ	F82.1	Umschriebene Entwicklungsstör der Fein- u Graphomotorik
F60.4	Histrionische Persönlichkeitsstörung	F82.2	Umschriebene Entwicklungsstörung der Mundmotorik
F60.5	Anankastische [zwanghafte] PersönlichkeitsStör	F82.9	Umschriebene Entwicklungsstör motorischer Funkt, nnbez
F60.6	Ängstliche (vermeidende) Persönlichkeitsstörung	F83	Kombinierte umschriebene Entwicklungsstörung
F60.7	Abhängige (asthenische) Persönlichkeitsstörung	F84.0	Frühkindlicher Autismus
F60.8	Sonstige spezifische Persönlichkeitsstörungen	F84.1	Atypischer Autismus
F60.9	Persönlichkeitsstörung, nnbez	F84.3	Andere desintegrative Störung Kindesalter
F61	Kombinierte u and Persönlichkeitsstörungen	F84.4	Überaktive Stör m Intelligenzmind Bewegungstereotypien
F62.0	Andauernde Persönlichkeitsänd nach Extrembelast	F84.5	Asperger-Syndrom
F62.1	Andauernde Persönlichkeitsänd nach psych KH	F84.8	Sonstige tief greifende Entwicklungsstörungen
F62.88	Andauernde Persönlichkeitsänd b chron Schmerzsyndr	F84.9	Tief greifende Entwicklungsstörung, nicht näher bezeichnet
F62.88	Sonst andauernd Persönlichkeitsänd	F88	Andere Entwicklungsstörungen
F62.9	Andauernde Persönlichkeitsänderung, nnbez	F89	Nnbez Entwicklungsstörung
F63.0	Pathologisches Spielen	F90.0	Einfache Aktivitäts- u Aufmerksamkeitsstörung
F63.1	Pathologische Brandstiftung [Pyromanie]	F90.1	Hyperkinetische Störung Sozialverhalten
F63.2	Pathologisches Stehlen [Kleptomanie]	F90.8	Sonstige hyperkinetische Störungen
F63.3	Trichotillomanie	F90.9	Hyperkinetische Störung, nnbez
F63.8	Sonst abnorme Gewohnh u Stör Impulskontrolle	F91.0	Auf familiären Rahmen beschränkte Stör Sozialverhalten
F63.9	Abnorme Gewohnh u Stör Impulskontrolle, nnbez	F91.1	Stör Sozialverhalten b fehlenden sozialen Bindungen
F64.0	Transsexualismus	F91.2	Stör Sozialverhalten b vorhandenen sozialen Bindungen
F64.1	Transvestitismus Beibehalt beider Geschlechtsrollen	F91.3	Stör Sozialverhalten m oppositionell, aufsässig Verhalten
F64.2	Störung Geschlechtsidentität Kindesalter	F91.8	Sonstige Störungen Sozialverhalten
F64.8	Sonstige Störungen Geschlechtsidentität	F91.9	Störung Sozialverhalten, nnbez
F64.9	Störung Geschlechtsidentität, nnbez	F92.0	Störung Sozialverhalten m depressiver Störung

F92.8	Sonst kombinierte Störung Sozialverhalten Emotionen	F98.2	Fütterstörung im frühen Kindesalter
F92.9	Kombinierte Störung Sozialverhalten Emotionen, nnbez	F98.3	Pica im Kindesalter
F93.0	Emotionale Störung m Trennungsangst Kindesalter	F98.4	Stereotype Bewegungsstörungen
F93.1	Phobische Störung Kindesalter	F98.8	So nb Verhalt-/emot Störung Beginn Kindheit/Jugend
F93.2	Stör m sozialer Ängstlichkeit Kindesalter	F98.9	Nnb Verhalt-/emot Störung Beginn Kindheit/Jugend
F93.3	Emotionale Störung m Geschwisterrivalität	R45.0	Nervosität
F93.8	Sonstige emotionale Störungen Kindesalter	R45.1	Ruhelosigkeit u Erregung
F93.9	Emotionale Störung Kindesalter, nnbez	R45.4	Reizbarkeit u Wut
F94.0	Elektiver Mutismus	R45.7	Emotioneller Schock od Streß, nnbez
F94.1	Reaktive Bindungsstörung Kindesalter	R48.0	Dyslexie u Alexie
F94.2	Bindungsstör Kindesalter m Enthemmung	R48.1	Agnosie
F94.8	Sonst Störung sozialer Fkt m Beginn in Kindheit	R48.2	Apraxie
F94.9	Störung sozialer Fkt m Beginn in Kindheit, nnbez	R48.8	So+nnb Werkzeugstörungen
F98.0	Nichtorganische Enuresis	Z03.2	Beobachtung b Verdacht auf psych KH od VerhaltStör
F98.1	Nichtorganische Enkopresis		

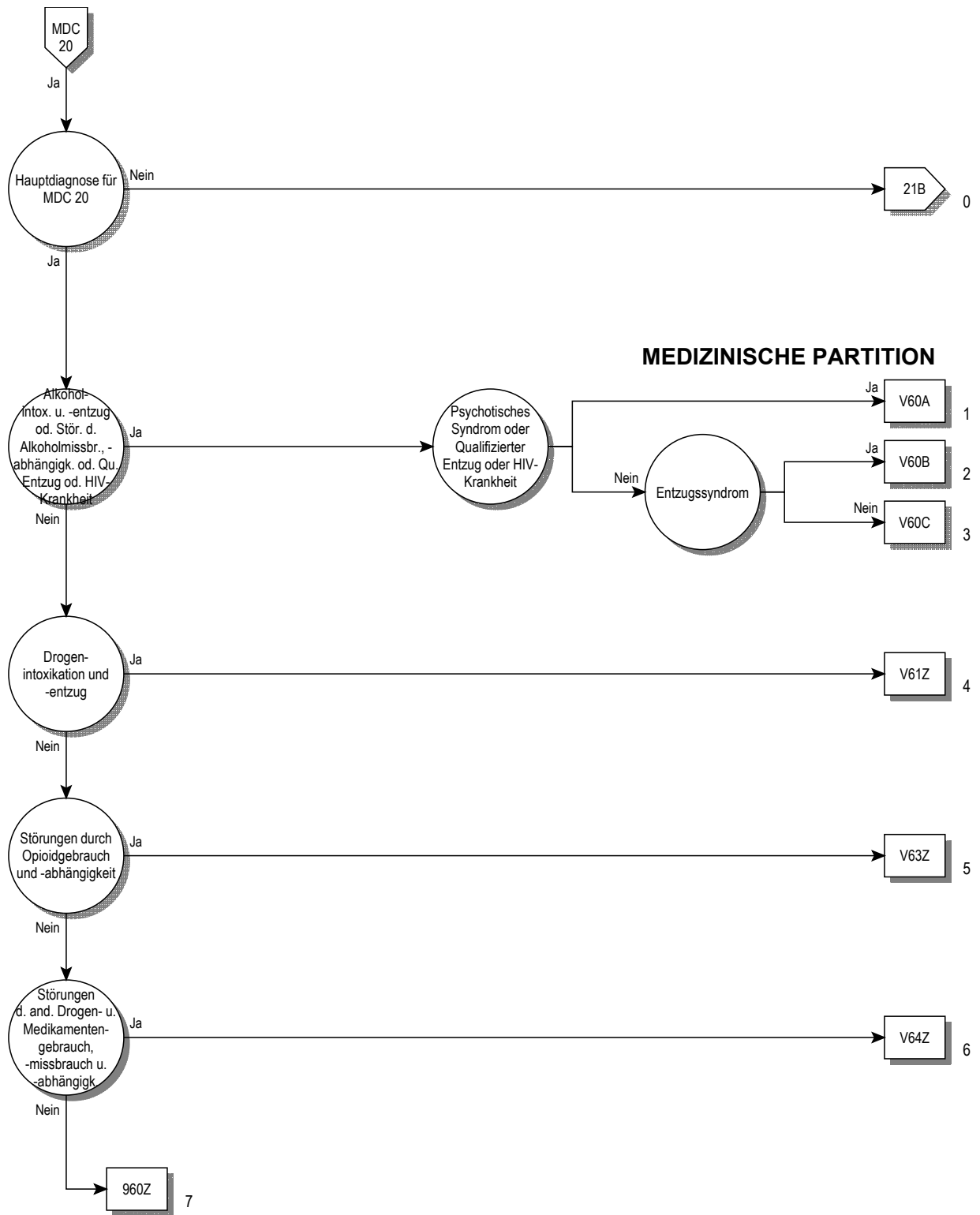
ADRGs 901, 902**OR-Prozeduren ohne Bezug**

OR-Prozeduren ohne Bezug

DRGs 901A, 901B, 901C, 901D, 902Z

MDC 20

Alkohol- und Drogengebrauch
und alkohol- und
drogeninduzierte psychische
Störungen



Entscheidungslogik MDC 20

Hauptdiagnose in Tabelle MDC20-0

Hauptdiagnose für MDC 20 (MDC20-0)

F10.0	Psych u VerhaltStör d Alkohol, akut Intox [ak Rausch]	F15.5	Psych u VerhaltStör Stimul/Koff, psychot Störung
F10.1	Psych u VerhaltStör d Alkohol, schädli Gebrauch	F15.6	Psych u VerhaltStör Stimul/Koff, amnest Syndrom
F10.2	Psych u VerhaltStör d Alkohol, Abhängigkeitssyndrom	F15.7	Restzust u verzög auftret psychot Stör d Stimul/Koff
F10.3	Psych u VerhaltStör d Alkohol, Entzugssyndrom	F15.8	Sonst psychische u VerhaltStör d Stimul/Koff
F10.4	Psych u VerhaltStör d Alkohol, Entzugssynd m Delir	F15.9	Nnb psychische u VerhaltStör d Stimulantien/Koff
F10.5	Psych u VerhaltStör d Alkohol, psychot Störung	F16.0	Psych u VerhaltStör d Halluzin, akut Intox [ak Rausch]
F10.7	Restzust u verzög auftr psychot Stör d Alkohol	F16.1	Psych u VerhaltStör d Halluzin, schädli Gebrauch
F10.8	Sonst psychische u VerhaltStör d Alkohol	F16.2	Psych u VerhaltStör d Halluzin, Abhängigkeitssynd
F10.9	Nnb psychische u VerhaltStör d Alkohol	F16.3	Psych u VerhaltStör d Halluzin, Entzugssyndrom
F11.0	Psych u VerhaltStör Opioide, akut Intox [ak Rausch]	F16.4	Psych u VerhaltStör d Halluzin, Entzugssynd m Delir
F11.1	Psych u VerhaltStör Opioide, schädli Gebrauch	F16.5	Psych u VerhaltStör d Halluzin, psychot Störung
F11.2	Psych u VerhaltStör Opioide, Abhängigkeitssyndrom	F16.6	Psych u VerhaltStör d Halluzin, amnest Syndrom
F11.3	Psych u VerhaltStör Opioide, Entzugssyndrom	F16.7	Restzust u verzög auftr psychot Stör d Halluzinogen
F11.4	Psych u VerhaltStör Opioide, Entzugssynd m Delir	F16.8	Sonst psychische u VerhaltStör d Halluzinogene
F11.5	Psych u VerhaltStör Opioide, psychot Störung	F16.9	Nnb psychische u VerhaltStör d Halluzinogene
F11.6	Psych u VerhaltStör Opioide, amnest Syndrom	F17.0	Psych u VerhaltStör d Tabak, akut Intox [ak Rausch]
F11.7	Restzust u verzög auftr psychot Stör d Opioide	F17.1	Psych u VerhaltStör d Tabak, schädli Gebrauch
F11.8	Sonst psychische u VerhaltStör d Opioide	F17.2	Psych u VerhaltStör d Tabak, Abhängigkeitssynd
F11.9	Nnb psychische u VerhaltStör d Opioide	F17.3	Psych u VerhaltStör d Tabak, Entzugssyndrom
F12.0	Psych u VerhaltStör d Cannab, akut Intox [ak Rausch]	F17.4	Psych u VerhaltStör d Tabak, EntzSynd m Delir
F12.1	Psych u VerhaltStör Cannab, schädli Gebrauch	F17.5	Psych u VerhaltStör d Tabak, psychot Störung
F12.2	Psych u VerhaltStör Cannab, Abhängigkeitssyndrom	F17.6	Psych u VerhaltStör d Tabak, amnest Syndrom
F12.3	Psych u VerhaltStör Cannab, Entzugssyndrom	F17.7	Restzust u verzög auftr psychot Stör d Tabak
F12.4	Psych u VerhaltStör Cannab, Entzugssynd m Delir	F17.8	Sonst psychische u VerhaltStör d Tabak
F12.5	Psych u VerhaltStör Cannab, psychot Störung	F17.9	Nnb psychische u VerhaltStör d Tabak
F12.6	Psych u VerhaltStör Cannab, amnest Syndrom	F18.0	Psych u VerhaltStör fl LsgMittel, akut Intox [ak Rausch]
F12.7	Restzust u verzög auftr psychot Stör d Cannabinoide	F18.1	Psych u VerhaltStör fl LsgMittel, schädli Gebrauch
F12.8	Sonst psychische u VerhaltStör d Cannabinoide	F18.2	Psych u VerhaltStör fl LsgMittel, Abhängigkeitssynd
F12.9	Nnb psychische u VerhaltStör d Cannabinoide	F18.3	Psych u VerhaltStör fl LsgMittel, Entzugssyndrom
F13.0	Psych u VerhaltStör Sed/Hypn, akut Intox [ak Rausch]	F18.4	Psych u VerhaltStör fl LsgMittel, Entzugssynd m Delir
F13.1	Psych u VerhaltStör Sed/Hypn, schädli Gebrauch	F18.5	Psych u VerhaltStör fl LsgMittel, psychot Störung
F13.2	Psych u VerhaltStör Sed/Hypn, Abhängigkeitssyndrom	F18.6	Psych u VerhaltStör fl LsgMittel, amnest Syndrom
F13.3	Psych u VerhaltStör Sed/Hypn, Entzugssyndrom	F18.7	Restzust u verzög auftr psychot Stör d fl LsgMittel
F13.4	Psych u VerhaltStör Sed/Hypn, Entzugssynd m Delir	F18.8	Sonst psychische u VerhaltStör d fl LsgMittel
F13.5	Psych u VerhaltStör Sed/Hypn, psychot Störung	F18.9	Nnb psychische u VerhaltStör d flüchtige LsgMittel
F13.6	Psych u VerhaltStör Sed/Hypn, amnest Syndrom	F19.0	Psych/VerhaltStör mult/and psychotr Sub, ak Intox [ak R]
F13.7	Restzust u verz auftr psychot Störung d Sed/Hypn	F19.1	Psych/VerhaltStör mult/and psychotr Sub, schädli Gebr
F13.8	Sonst psychische u VerhaltStör d Sed/Hypn	F19.2	Psych/VerhaltStör mult/and psychotr Sub, AbhängSynd
F13.9	Nnb psychische u VerhaltStör d Sedativa/Hypn	F19.3	Psych/VerhaltStör mult/and psychotr Sub, Entzugssynd
F14.0	Psych u VerhaltStör d Kokain, akut Intox [ak Rausch]	F19.4	Psych/VerhStör mult/and psychotr Sub, EntzSynd m Delir
F14.1	Psych u VerhaltStör d Kokain, schädli Gebrauch	F19.5	Psych/VerhaltStör mult/and psychotr Sub, psychot Stör
F14.2	Psych u VerhaltStör d Kokain, Abhängigkeitssyndrom	F19.6	Psych/VerhaltStör mult/and psychotr Sub, amnest Synd
F14.3	Psych u VerhaltStör d Kokain, Entzugssyndrom	F19.7	Restzu u verz auftr psychot Stör mult/and psychotr Sub
F14.4	Psych u VerhaltStör d Kokain, Entzugssynd m Delir	F19.8	Sonst psych/VerhaltStör d mult/and psychotr Substanzen
F14.5	Psych u VerhaltStör d Kokain, psychot Störung	F19.9	Nnb psych/VerhaltStör d mult/and psychtr Substanzen
F14.6	Psych u VerhaltStör d Kokain, amnest Syndrom	F55.0	Mißbrauch von Antidepressiva
F14.7	Restzust u verzög auftr psychot Stör d Kokain	F55.1	Mißbrauch von Laxanzien
F14.8	Sonst psychische u VerhaltStör d Kokain	F55.2	Mißbrauch von Analgetika
F14.9	Nnb psychische u VerhaltStör d Kokain	F55.3	Mißbrauch von Antazida
F15.0	Psych u VerhaltStör Stimul/Koff, ak Intox [ak Rausch]	F55.4	Mißbrauch von Vitaminen
F15.1	Psych u VerhaltStör Stimul/Koff, schädli Gebrauch	F55.5	Mißbrauch von Steroiden u Hormonen
F15.2	Psych u VerhaltStör Stimul/Koff, Abhängigkeitssyndrom	F55.6	Mißbrauch von Pflanzen od Naturheilmitteln
F15.3	Psych u VerhaltStör Stimul/Koff, Entzugssyndrom	F55.8	Mißbrauch v so nichtabhängigkeitserzeug Substanzen
F15.4	Psych u VerhaltStör Stimul/Koff, Entzugssynd m Delir	F55.9	Mißbrauch v nnb nichtabhängigkeitserzeug Substanzen

ADRG V60**Alkoholintoxikation und -entzug oder Störungen durch Alkoholmissbrauch und Alkoholabhängigkeit oder Qualifizierter Entzug**

Hauptdiagnose in Tabelle V60-1 oder Prozedur in Tabelle V60-5 oder Nebendiagnose in Tabelle V60-2

DRG V60A**Alkoholintoxikation und entzug oder Störungen durch Alkoholmissbrauch und Alkoholabhängigkeit mit psychotischem Syndrom oder qualifizierten Entzug oder HIV-Krankheit**

Diagnose in Tabelle V60-3 oder Prozedur in Tabelle V60-5 oder Nebendiagnose in Tabelle V60-2

DRG V60B**Alkoholintoxikation und entzug oder Störungen durch Alkoholmissbrauch und Alkoholabhängigkeit ohne psychotisches Syndrom, ohne qualifizierten Entzug, ohne HIV-Krankheit, mit Entzugssyndrom**

Hauptdiagnose in Tabelle V60-4

DRG V60C**Alkoholintoxikation und entzug oder Störungen durch Alkoholmissbrauch und Alkoholabhängigkeit ohne psychotisches Syndrom, ohne qualifizierten Entzug, ohne HIV-Krankheit, ohne Entzugssyndrom****Hauptdiagnose V60-1**

F10.0	Psych u VerhaltStör d Alkohol, akut Intox [ak Rausch]	F10.5	Psych u VerhaltStör d Alkohol, psychot Störung
F10.1	Psych u VerhaltStör d Alkohol, schädli Gebrauch	F10.7	Restzust u verzög auftr psychot Stör d Alkohol
F10.2	Psych u VerhaltStör d Alkohol, Abhängigkeitssyndrom	F10.8	Sonst psychische u VerhaltStör d Alkohol
F10.3	Psych u VerhaltStör d Alkohol, Entzugssyndrom	F10.9	Nnb psychische u VerhaltStör d Alkohol
F10.4	Psych u VerhaltStör d Alkohol, Entzugssynd m Delir		

Nebendiagnose V60-2

B20	Infekt/paras KH infolge HIV-KH [Hum Immundef-Vir-KH]	B23.0	Akutes HIV-Infektionssyndrom
B21	BNB infolge HIV-KH [Hum Immundefiz-Virus-KH]	B23.8	Sonstige nb Krankheitszustände infolge HIV-KH
B22	Sonst nb KH infolge HIV-KH [Hum Immundef-Vir-KH]	B24	Nnbez HIV-KH [Humane Immundefizienz-Virus-KH]

Diagnose V60-3

F10.4	Psych u VerhaltStör d Alkohol, Entzugssynd m Delir	F10.6	Psych u VerhaltStör d Alkohol, amnest Syndrom
F10.5	Psych u VerhaltStör d Alkohol, psychot Störung	F10.7	Restzust u verzög auftr psychot Stör d Alkohol

Hauptdiagnose V60-4

F10.3	Psych u VerhaltStör d Alkohol, Entzugssyndrom
-------	---

Prozedur V60-5

XX.CH†↔ Kein spezifischer Kode im CHOP

ADRG V61**Drogenintoxikation und -entzug**

Hauptdiagnose in Tabelle V61-1

DRG V61Z**Drogenintoxikation und -entzug****Hauptdiagnose V61-1**

F11.3	Psych u VerhaltStör Opiode, Entzugssyndrom	F12.6	Psych u VerhaltStör Cannab, amnest Syndrom
F11.4	Psych u VerhaltStör Opiode, Entzugssynd m Delir	F12.7	Restzust u verzög auftr psychot Stör d Cannabinoide
F11.5	Psych u VerhaltStör Opiode, psychot Störung	F12.8	Sonst psychische u VerhaltStör d Cannabinoide
F11.6	Psych u VerhaltStör Opiode, amnest Syndrom	F12.9	Nnb psychische u VerhaltStör d Cannabinoide
F11.7	Restzust u verzög auftr psychot Stör d Opiode	F13.3	Psych u VerhaltStör Sed/Hypn, Entzugssyndrom
F11.8	Sonst psychische u VerhaltStör d Opiode	F13.4	Psych u VerhaltStör Sed/Hypn, Entzugssynd m Delir
F11.9	Nnb psychische u VerhaltStör d Opiode	F13.5	Psych u VerhaltStör Sed/Hypn, psychot Störung
F12.3	Psych u VerhaltStör Cannab, Entzugssyndrom	F13.6	Psych u VerhaltStör Sed/Hypn, amnest Syndrom
F12.4	Psych u VerhaltStör Cannab, Entzugssynd m Delir	F13.7	Restzust u verz auftr psychot Störung d Sed/Hypn
F12.5	Psych u VerhaltStör Cannab, psychot Störung	F13.8	Sonst psychische u VerhaltStör d Sed/Hypn

F13.9	Nnb psychische u VerhaltStör d Sedativa/Hypn	F17.3	Psych u VerhaltStör d Tabak, Entzugssyndrom
F14.3	Psych u VerhaltStör d Kokain, Entzugssyndrom	F17.4	Psych u VerhaltStör d Tabak, EntzSynd m Delir
F14.4	Psych u VerhaltStör d Kokain, Entzugssynd m Delir	F17.5	Psych u VerhaltStör d Tabak, psychot Störung
F14.5	Psych u VerhaltStör d Kokain, psychot Störung	F17.6	Psych u VerhaltStör d Tabak, amnest Syndrom
F14.6	Psych u VerhaltStör d Kokain, amnest Syndrom	F17.7	Restzust u verzög auftr psychot Stör d Tabak
F14.7	Restzust u verzög auftr psychot Stör d Kokain	F17.8	Sonst psychische u VerhaltStör d Tabak
F14.8	Sonst psychische u VerhaltStör d Kokain	F17.9	Nnb psychische u VerhaltStör d Tabak
F14.9	Nnb psychische u VerhaltStör d Kokain	F18.3	Psych u VerhaltStör fl LsgMittel, Entzugssyndrom
F15.3	Psych u VerhaltStör Stimul/Koff, Entzugssyndrom	F18.4	Psych u VerhaltStör fl LsgMittel, Entzugssynd m Delir
F15.4	Psych u VerhaltStör Stimul/Koff, Entzugssynd m Delir	F18.5	Psych u VerhaltStör fl LsgMittel, psychot Störung
F15.5	Psych u VerhaltStör Stimul/Koff, psychot Störung	F18.6	Psych u VerhaltStör fl LsgMittel, amnest Syndrom
F15.6	Psych u VerhaltStör Stimul/Koff, amnest Syndrom	F18.7	Restzust u verzög auftr psychot Stör d fl LsgMittel
F15.7	Restzust u verzög auftr psychot Stör d Stimul/Koff	F18.8	Sonst psychische u VerhaltStör d fl LsgMittel
F15.8	Sonst psychische u VerhaltStör d Stimul/Koff	F18.9	Nnb psychische u VerhaltStör d flüchtige LsgMittel
F15.9	Nnb psychische u VerhaltStör d Stimulantien/Koff	F19.3	Psych/VerhaltStör mult/and psychotr Sub, Entzugssynd
F16.3	Psych u VerhaltStör d Halluzin, Entzugssyndrom	F19.4	Psych/VerhStör mult/and psychotr Sub, EntzSynd m Delir
F16.4	Psych u VerhaltStör d Halluzin, Entzugssynd m Delir	F19.5	Psych/VerhaltStör mult/and psychotr Sub, psychot Stör
F16.5	Psych u VerhaltStör d Halluzin, psychot Störung	F19.6	Psych/VerhaltStör mult/and psychotr Sub, amnest Synd
F16.6	Psych u VerhaltStör d Halluzin, amnest Syndrom	F19.7	Restzu u verz auftr psychot Stör mult/and psychotr Sub
F16.7	Restzust u verzög auftr psychot Stör d Halluzinogen	F19.8	Sonst psych/VerhaltStör d mult/and psychotr Substanzen
F16.8	Sonst psychische u VerhaltStör d Halluzinogene	F19.9	Nnb psych/VerhaltStör d mult/and psychotr Substanzen
F16.9	Nnb psychische u VerhaltStör d Halluzinogene		

ADRG V63**Störungen durch Opioidgebrauch und Opioidabhängigkeit**

Hauptdiagnose in Tabelle V63-1

DRG V63Z**Störungen durch Opioidgebrauch und Opioidabhängigkeit****Hauptdiagnose V63-1**

F11.0	Psych u VerhaltStör Opiode, akut Intox [ak Rausch]	F11.2	Psych u VerhaltStör Opiode, Abhängigkeitssyndrom
F11.1	Psych u VerhaltStör Opiode, schädl Gebrauch		

ADRG V64**Störungen durch anderen Drogengebrauch und Medikamentenmissbrauch und andere Drogen- und Medikamentenabhängigkeit**

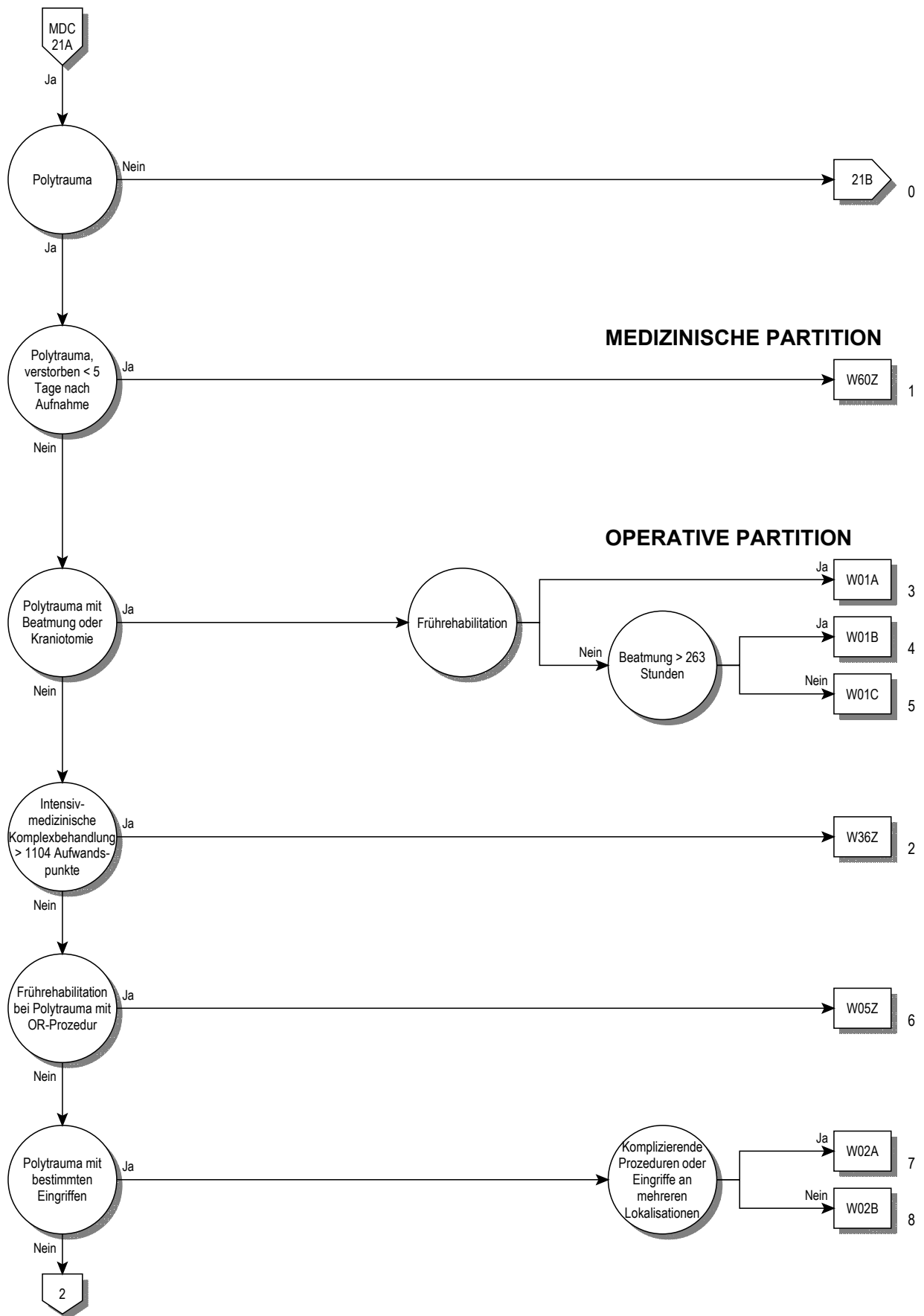
Hauptdiagnose in Tabelle V64-1

DRG V64Z**Störungen durch anderen Drogengebrauch und Medikamentenmissbrauch und andere Drogen- und Medikamentenabhängigkeit****Hauptdiagnose V64-1**

F12.0	Psych u VerhaltStör d Cannab, akut Intox [ak Rausch]	F17.2	Psych u VerhaltStör d Tabak, Abhängigkeitssynd
F12.1	Psych u VerhaltStör Cannab, schädl Gebrauch	F18.0	Psych u VerhaltStör fl LsgMittel, akut Intox [ak Rausch]
F12.2	Psych u VerhaltStör Cannab, Abhängigkeitssyndrom	F18.1	Psych u VerhaltStör fl LsgMittel, schädl Gebrauch
F13.0	Psych u VerhaltStör Sed/Hypn, akut Intox [ak Rausch]	F18.2	Psych u VerhaltStör fl LsgMittel, Abhängigkeitssynd
F13.1	Psych u VerhaltStör Sed/Hypn, schädl Gebrauch	F19.0	Psych/VerhaltStör mult/and psychotr Sub, ak Intox [ak R]
F13.2	Psych u VerhaltStör Sed/Hypn, Abhängigkeitssyndrom	F19.1	Psych/VerhaltStör mult/and psychotr Sub, schädl Gebr
F14.0	Psych u VerhaltStör d Kokain, akut Intox [ak Rausch]	F19.2	Psych/VerhaltStör mult/and psychotr Sub, AbhängSynd
F14.1	Psych u VerhaltStör d Kokain, schädl Gebrauch	F55.0	Mißbrauch von Antidepressiva
F14.2	Psych u VerhaltStör d Kokain, Abhängigkeitssyndrom	F55.1	Mißbrauch von Laxanzien
F15.0	Psych u VerhaltStör Stimul/Koff, ak Intox [ak Rausch]	F55.2	Mißbrauch von Analgetika
F15.1	Psych u VerhaltStör Stimul/Koff, schädl Gebrauch	F55.3	Mißbrauch von Antazida
F15.2	Psych u VerhaltStör Stimul/Koff, Abhängigkeitssyndrom	F55.4	Mißbrauch von Vitaminen
F16.0	Psych u VerhaltStör d Halluzin, akut Intox [ak Rausch]	F55.5	Mißbrauch von Steroiden u Hormonen
F16.1	Psych u VerhaltStör d Halluzin, schädl Gebrauch	F55.6	Mißbrauch von Pflanzen od Naturheilmitteln
F16.2	Psych u VerhaltStör d Halluzin, Abhängigkeitssynd	F55.8	Mißbrauch v so nichtabhängigkeitserzeug Substanzen
F17.0	Psych u VerhaltStör d Tabak, akut Intox [ak Rausch]	F55.9	Mißbrauch v nnb nichtabhängigkeitserzeug Substanzen
F17.1	Psych u VerhaltStör d Tabak, schädl Gebrauch		

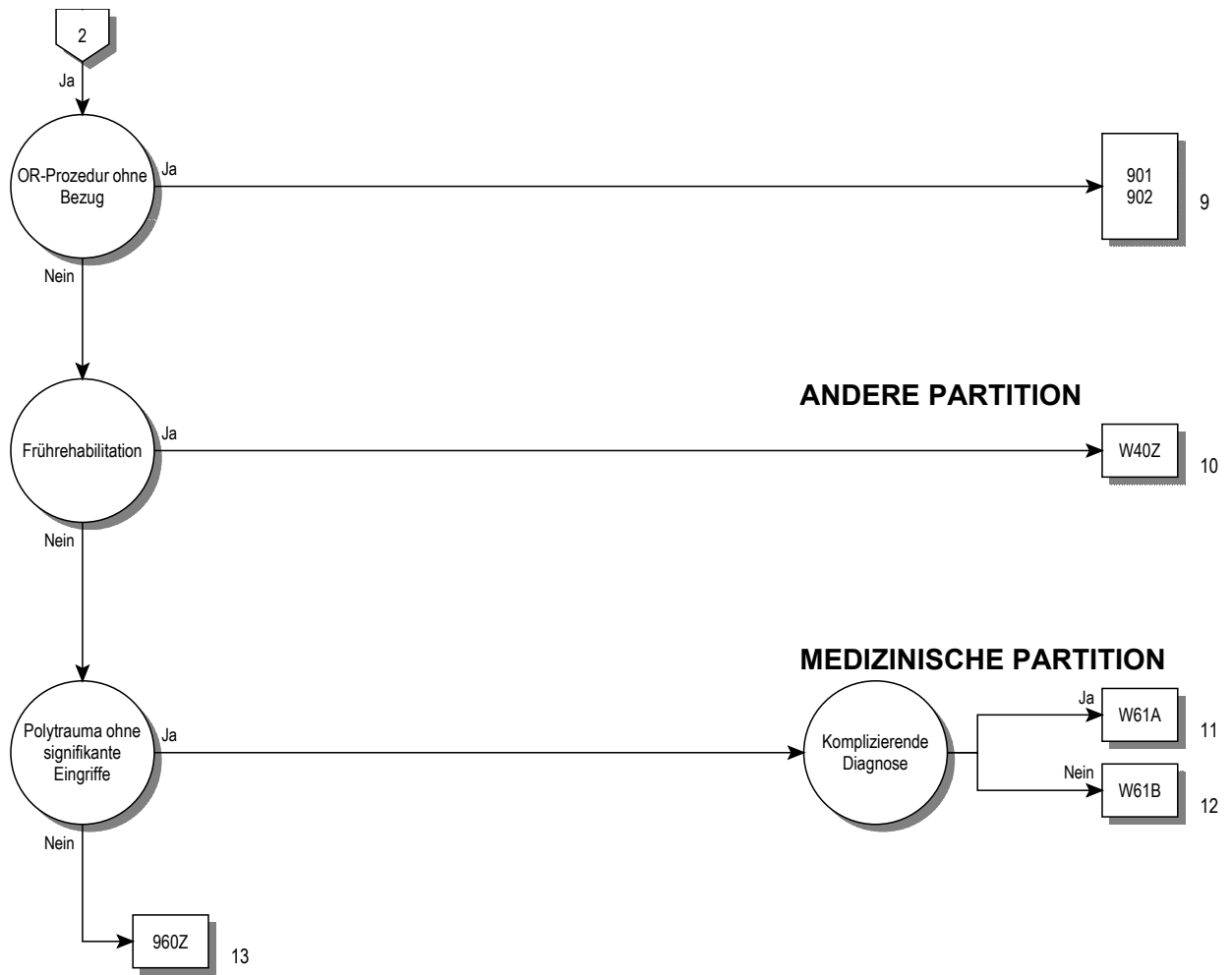
MDC 21A

Polytrauma



MEDIZINISCHE PARTITION

OPERATIVE PARTITION



Entscheidungslogik MDC 21A

Polytrauma

ADRG W01**Polytrauma mit Beatmung oder Kraniotomie**

Mindestens eine Prozedur in Tabelle W01-1 oder Dauer der maschinellen Beatmung > 24 Stunden oder Beatmung über 95 Stunden

DRG W01A**Polytrauma mit Beatmung oder Kraniotomie, mit Frührehabilitation**

Frührehabilitation

DRG W01B**Polytrauma mit Beatmung oder Kraniotomie, ohne Frührehabilitation, mit Beatmung > 263 Stunden**

Dauer der maschinellen Beatmung > 263 Stunden

DRG W01C**Polytrauma mit Beatmung oder Kraniotomie, ohne Frührehabilitation, ohne Beatmung > 263 Stunden****Prozedur W01-1**

01.12↔	Offene Biopsie an den Hirnhäuten	02.99↔	Sonstige Operation an Schädel, Gehirn und Hirnh
01.14↔	Offene Biopsie am Gehirn	04.41↔	Dekompression an der Wurzel des N. trigeminus
01.15↔	Biopsie am Schädel	07.61↔	Partielle Exzision der Hypoph, transfront Zugang
01.21↔	Inzision und Drainage an den kranialen Sinus	07.62↔	Part Exzision an der Hypoph, transsphäen Zugang
01.22↔	Entfernen der Elektrode(n) eines intrakr Neurostim	07.63↔	Part Exz an der Hypoph, nicht näher bez Zugang
01.23↔	Rekraniotomie	07.64↔	Totale Exzision der Hypophyse, transfront Zugang
01.24↔	Sonstige Kraniotomie	07.65↔	Totale Exzision der Hypophyse, transsphäen Zugang
01.25↔	Sonstige Kraniektomie	07.68↔	Totale Exz der Hypoph, anderer näher bez Zugang
01.31↔	Inzision an den Hirnhäuten	07.69↔	Totale Exzision der Hypoph, nicht näher bez Zugang
01.32↔	Lobotomie und Traktotomie	22.79↔	Sonstige Rekonstruktion einer Nasennebenhöhle
01.39↔	Sonstige Inzision am Gehirn	31.1‡↔	Temporäre Tracheostomie
01.41↔	Operationen am Thalamus	31.21‡↔	Mediastinale Tracheostomie
01.42↔	Operationen am Globus pallidum	31.29‡↔	Sonstige permanente Tracheostomie
01.51↔	Exzision von Läsion oder Gewebe an den Hirnhäuten	31.74‡↔	Revision einer Tracheostomie
01.52↔	Hemisphärektomie	38.01↔	Inzision von intrakraniellen Gefässen
01.53↔	Lobektomie am Gehirn	38.31↔	Resektion von intrakr Gefässen mit Anastomose
01.59↔	So Exz oder Destr von Läsion oder Gewebe am Gehirn	38.51↔	Ligatur und Stripping von intrakraniellen Varizen
01.6↔	Exzision einer Läsion am Schädel	38.61↔	Sonstige Exzision von intrakraniellen Gefässen
02.01↔	Eröffnen einer Schädelnaht	38.81↔	Sonstiger chir Verschluss von intrakr Gefässen
02.02↔	Elevation von Frakturfragmenten vom Schädel	39.28↔	Extrakraniell-intrakranieller Gefäss-Bypass
02.03↔	Bildung eines Schädelknochenlappens	39.30↔	Blutgefässnaht n.n.bez.
02.04↔	Knochentransplantation an den Schädel	39.51↔	Aneurysma-Clipping
02.05↔	Einsetzen einer Schädelknochenplatte	86.94↔	Ein-/Ersetzpulsgener eNeurostim einzLeit, ni aufladbar spezif
02.06↔	Sonstige Osteoplastik am Schädel	86.95↔	Ein-/Ersetzpulsgener eNeurostim doppleit, ni aufladbar spezif
02.07↔	Entfernen einer Schädelknochenplatte	86.96↔	Einsetz o Ersetz von sonst Pulsgenerat e Neurostim
02.11↔	Einfache Naht an der Dura mater des Gehirns	86.97↔	Einsetzen aufladb Neurostim, aufladb, 1L
02.12↔	Sonstige Rekonstruktion an den Hirnhäuten	86.98↔	Einsetzen aufladb Neurostim, aufladb, 2L
02.13↔	Ligatur eines Gefässes der Hirnhäute	92.24.02↔	Teleradiotherapie m Elektr, Linearbeschl, Halbkörp
02.14↔	Exzision am Plexus chorioideus	92.24.03↔	Teleradiotherapie m Elektr, Linearbeschl, Ganzkörp
02.2↔	Ventrikulostomie	92.25.02↔	Teleradiotherapie m Elektr, Linearbeschl, Halbkörp
02.31↔	Ventrikelschunt zu Strukturen in Kopf und Hals	92.25.03↔	Teleradiotherapie m Elektr, Linearbeschl, Ganzkörp
02.32↔	Ventrikelschunt zum Kreislaufsystem	92.30.01↔	Stereotaktische Bestrahlung, einzeitig, zerebral
02.33↔	Ventrikelschunt zur Thoraxhöhle	92.30.02↔	Stereotakt Bestrahlung, einzeitig, extrazerebral
02.34↔	Ventrikelschunt zu Bauchhöhle und Bauchorganen	92.31.00↔	Radiochirurgie mit Photonen n.n. bez., zerebral
02.35↔	Ventrikelschunt zum Harnwegssystem	92.31.10↔	Radiochirurgie mit Photonen nnbez, extrazerebral
02.39↔	Sonstige OP zum Einrichten einer VentriDrain	92.32.00↔	Mehrquellige Photon-Radiochirurgie
02.41↔	Spülung und Exploration eines Ventrikelschunts	92.32.01↔	Mehrquellige Photon-Radiochirurgie: Gamma-knife
02.42↔	Ersetzen eines Ventrikelschunts	92.33.00↔	Teilchen-Radiochirurgie
02.43↔	Entfernen eines Ventrikelschunts	92.33.01↔	And HochvoltstTh: Stereotakt Bestr, einzeit, zereb
02.91↔	Lösung von kortikalen Adhäsionen	92.33.11↔	And HochvoltstTh: Stereot Bestr, einz, extrazereb
02.92↔	Plastische Rekonstruktion am Gehirn	92.39.00↔	Stereotaktische Radiochirurgie, n.a.klass.
02.93↔	Implant o Ersetz d Elektrod(n) e intrakr Neurostim	92.39.01↔	And HochvoltstTh: Stereot Bestr, fraktioniert, zereb
02.96↔	Einsetzen einer sphenoidalen Elektrode	92.39.11↔	And HochvoltstTh: Stereot Bestr, frakt, extrazereb

ADRG W02 Polytrauma mit bestimmten Eingriffen

Mindestens eine Prozedur in Tabelle W02-1

DRG W02A Polytrauma mit bestimmten Eingriffen, mit komplizierenden Prozeduren oder Eingriffen an mehreren Lokalisationen

Komplizierende Prozeduren oder Eingriff an mehreren Lokalisationen

DRG W02B Polytrauma mit bestimmten Eingriffen, ohne komplizierende Prozeduren oder Eingriffe an mehreren Lokalisationen**Prozedur W02-1**

00.50.00↔	Implant ResynchrHerzSM oh Defi, kompl Syst	03.96↔	Perkutane Denervierung einer Facette
00.50.51↔	Synchronisationssystem, liVent, 2-Kammer	03.97↔	Revision eines Shunts an den Rückenmarkshäuten
00.50.52↔	Synchronisationssystem, liVent, 3-Kammer	03.98↔	Entfernen eines Shunts von den Rückenmarkshäuten
00.51↔	Implant eines ResynchrDefibr, kompl System [CRT-D]	04.02↔	Durchtrennung des N. trigeminus
00.53↔	Implnt od Ersetz nur Pulsgener ResynchrHerzSM [CRT-P]	04.03↔	Durchtr o Quetsch (Crushing) v and kran u periphNn
00.55↔	Einsetzen von periph GefStent(s) mit MedikFreisetz	04.04↔	Sonstige Inzision an kranialen und periph Nerven
00.61↔	PerkutAngiopl/Atherekt a präzerebr (extrkran)Gefäss	04.05↔	Exzision des Ganglion Gasserii
00.63↔	Perkutanes Einsetzen von Stent(s) an A. carotis	04.06↔	Sonstige Exzision von kran oder periph Ganglien
00.64↔	PerkutEinsetz vStent(s) an sons präzerebr(extkran)Aa	04.07↔	So Exz oder Avuls von kran oder periph Nerven
00.65↔	Perkut Einsetz von sonst(n) intrakr vask Stent(s)	04.11↔	Geschl[perkut][Nad-]Biops an kran o periphN oGangl
00.67↔	Perkutanes Einsetzen zentr Gefässstent	04.12↔	Offene Biopsie an kran oder periph Nerv oder Gangl
00.70↔	Revision einer Hüftendoprothese, sowohl	04.2↔	Destruktion von kranialen und peripheren Nerven
00.71↔	Revision einer Hüftendoprothese, azetabu	04.3↔	Naht an kranialen oder peripheren Nerven
00.72↔	Revision einer Hüftendoprothese, femoral	04.42↔	Sonstige Dekompression an kranialen Nerven
00.73↔	Revision von Hüftprothese, nur azetabulä	04.43↔	Entlastung am Karpaltunnel
00.80↔	Revision einer Knieprothese, total	04.44↔	Entlastung am Tarsaltunnel
00.81↔	Revision einer Knieprothese, Tibiakompon	04.49↔	So Dekompr o Lös von Adhäs an periph N o Gangl
00.82↔	Revision einer Knieprothese, Femurkompon	04.5↔	Transplantation von kranialem oder peripherem Nerv
00.83↔	Revision einer Knieprothese, Patellarkom	04.6↔	Transposition von kranialen und peripheren Nerven
00.84↔	Revision einer Knieprothese, Ti	04.71↔	Hypoglossio-faziale Anastomose
00.85↔	Ersatz Oberfl Hüftgel total, Azetabulum/Femurkopf	04.72↔	Akzessorio-faziale Anastomose
00.86↔	Ersatz Oberfläche Hüftgelenk, Femurkopf	04.73↔	Akzessorio-hypoglossale Anastomose
00.87↔	Ersatz Oberfläche Hüftgelenk, Azetabul	04.74↔	Sonstige Anast eines kranialen oder periph Nervis
01.10↔	Monitoring des intrakraniellen Drucks	04.75↔	Rev e früh plast Reko an e kran oder periph Nerv
01.15↔	Biopsie am Schädel	04.76↔	Plast Reko alte traumat Verletzt an kran u periphNn
01.16↔	Monitoring der zerebralen Sauerstoffsättigung	04.79↔	Sonstige Neuroplastik
01.17↔	Monitoring der Gehirntemperatur	04.92↔	Implant o Ersetz d Elektrod(n) e periph Neurostim
01.21↔	Inzision und Drainage an den kranialen Sinus	04.93↔	Entfernen der Elektrode(n) eines periph Neurostim
01.24↔	Sonstige Kraniotomie	04.99↔	Sonstige Operation an kranialen und periph Nerven
01.25↔	Sonstige Kraniektomie	05.0↔	Durchtrennung von sympath Nerven oder Ganglien
02.03↔	Bildung eines Schädelknochenlappens	05.11↔	Biopsie an einem sympathischen Nerv oder Ganglion
02.31↔	Ventrikelschunt zu Strukturen in Kopf und Hals	05.19↔	Sonstige diagn Massnahm an sympath Nerven oder Ggl
02.32↔	Ventrikelschunt zum Kreislaufsystem	05.81↔	Plastische Reko an sympath Nerv oder Ganglion
02.33↔	Ventrikelschunt zur Thoraxhöhle	05.89↔	Sonstige Operation an sympath Nerv oder Ganglion
02.34↔	Ventrikelschunt zu Bauchhöhle und Bauchorganen	05.9↔	Sonstige Operationen am Nervensystem
02.35↔	Ventrikelschunt zum Harnwegssystem	06.01↔	Aspiration im Gebiet der Schilddrüse
02.39↔	Sonstige OP zum Einrichten einer VentriDrain	06.02↔	Wiedereröffn einer Wunde im Gebiet der Schilddrüse
02.41↔	Spülung und Exploration eines Ventrikelschunts	06.09↔	Sonstige Inzision im Gebiet der Schilddrüse
02.42↔	Ersetzen eines Ventrikelschunts	06.89↔	Sonstige Parathyreoidektomie
02.43↔	Entfernen eines Ventrikelschunts	06.91↔	Durchtrennung des Isthmus thyreoideae
02.93↔	Implant o Ersetz d Elektrod(n) e intrakr Neurostim	06.92↔	Ligatur von Gefässen der Schilddrüse
02.99↔	Sonstige Operation an Schädel, Gehirn und Hirnh	06.93↔	Naht an der Schilddrüse
03.01↔	Entfernen eines Fremdkörpers vom Spinalkanal	07.00↔	Exploration im Gebiet der Nebenniere, n.n.bez.
03.02↔	Relaminektomie	07.01↔	Einseitige Exploration im Gebiet der Nebenniere
03.09↔	Sonstige Exploration und Dekompr am Spinalkanal	07.02↔	Beidseitige Exploration im Gebiet der Nebenniere
03.1↔	Durchtrennung einer intraspinalen Nervenwurzel	07.41↔	Inzision an einer Nebenniere
03.21↔	Perkutane Chordotomie	07.42↔	Durchtr von afferenten Nerven der Nebennieren
03.29↔	Sonstige Chordotomie	07.43↔	Ligatur von Gefässen der Nebennieren
03.4↔	Exzision oder Destr einer Läsion an RM oder RMHäut	07.44↔	Rekonstruktion an einer Nebenniere
03.53↔	Reposition einer Wirbelfraktur	07.45↔	Reimplantation von Gewebe der Nebennieren
03.59↔	Sonstige plast Reko und OP an Strukt des Spinalkan	07.49↔	Sonstige OP an einer NN, deren Nerven oder Gef
03.6↔	Lösung von Adhäsionen an Rückenmark und NervWurz	07.80↔	Thymektomie, n.n.bez.
03.79↔	Sonstiger Shunt am Spinalkanal	07.81↔	Sonstige partielle Exzision am Thymus
03.93↔	Implant o Ersetz der Elektrod(n) e spin Neurostim	07.82↔	Sonstige totale Exzision des Thymus
03.94↔	Entfernen der Elektrod(n) eines spinalen Neurostim	07.83↔	Thorakoskopische partielle Exzision am Thymus

07.84↔	Thorakoskopische totale Exzision des Thymus	10.5↔	Lösung von Adhäsionen an Konjunktiva und Augenlid
07.91↔	Exploration im Gebiet des Thymus	10.6↔	Versorgung einer Konjunktivaverletzung
07.92↔	Sonstige Inzision am Thymus	11.0↔	Entf eines intrakorn FK aus der Kornea mitt Magnet
07.93↔	Plastische Rekonstruktion am Thymus	11.1↔	Inzision der Kornea
07.95↔	Thorakoskopische Inzision am Thymus	11.21↔	Scraping der Kornea für Ausstrich oder Kultur
07.98↔	So u nnbez thorakoskopische Operationen Thymus	11.22↔	Biopsie der Kornea
07.99↔	Sonstige und nicht näher bezeichnete Operationen am Thymus	11.31↔	Transposition eines Pterygiums
08.11↔	Biopsie am Augenlid	11.32↔	Exzision eines Pterygiums mit Korneatransplantat
08.21↔	Exzision eines Chalazions	11.41↔	Mechanisches Entfernen von Korneaepithel
08.22↔	Exzision einer anderen klein Läsion am Augenlid	11.42↔	Thermokauterisation einer Kornealäsion
08.23↔	Exzision einer gröss Läsion am Lid, nicht durchgeh	11.43↔	Kryotherapie einer Kornealäsion
08.24↔	Exzision einer grösseren Läsion am Augenlid, perf	11.49↔	Sonstiges Entfernen oder Destruktion einer KornLäs
08.31↔	Beheb einer BlephaPtos d M. front-Verf mit Naht	11.51↔	Naht einer Korneaverletzung
08.32↔	Beheb e BlephaPtos d M. front-Verf mit FaszSchling	11.52↔	Korrektur einer postop Wunddehiszenz an der Kornea
08.33↔	BehebBlephaPtos duRes/Verlage M.lev palp/o Aponeur	11.53↔	Versorg e KonrVerl oder -wunde mit KonjunktLapp
08.34↔	Beheb einer BlephaPtos d and Verf am M. levat palp	11.59↔	Sonstige Rekonstruktion an der Kornea
08.35↔	Behebung einer Blepharoptose durch Tarsoplastik	11.60↔	Korneatransplantation, n.n.bez.
08.36↔	Behebung einer BlephaPtos durch andere Verfahren	11.61↔	Lamelläre Keratoplastik mit Autotransplantat
08.37↔	Reduktion einer Ptosen-Überkorrektur	11.62↔	Sonstige lamelläre Keratoplastik
08.38↔	Korrektur einer Lidretraktion	11.63↔	Penetrierende Keratoplastik mit Autotransplantat
08.41↔	Behebung von Entrop oder Ektrop durch Thermokaut	11.64↔	Sonstige penetrierende Keratoplastik
08.42↔	Behebung von Entropium oder Ektrop durch Nahtverf	11.69↔	Sonstige Korneatransplantation
08.43↔	Behebung von Entropium oder Ektrop durch Keilres	11.71↔	Keratomileusis
08.44↔	Behebung von Entropium oder Ektrop durch Lidplast	11.72↔	Keratophakie
08.49↔	So Eingriff zur Korrektur eines Entrop oder Ektrop	11.73↔	Keratoprothese
08.51↔	Kanthotomie	11.74↔	Thermokeratoplastik
08.52↔	Blepharorrhaphie	11.75↔	Radiäre Keratotomie
08.59↔	Sonstige Anpassung der Lidposition	11.76↔	Epikeratophakie
08.61↔	Plastische Reko des Augenlids mit Hautlap oder -Tx	11.79↔	Sonstige rekonstruktive Eingriffe an der Kornea
08.62↔	Plast Reko des Lids mit Schleimhautlapp oder -Tx	11.91↔	Tätowierung der Kornea
08.63↔	Plastische Reko des Augenlids mit Haarfol-Tx	11.92↔	Entfernen eines künstlichen Korneaimplantats
08.64↔	Plastische Reko des Augenlids mit tarsokonj Lappen	12.00↔	Entf e intraokul FK aus der vorderen AugKam, nnb.
08.69↔	Sonstige plast Reko des Lids mit Lappen oder Tx	12.01↔	Entf e intraokul FK aus d vorderen AugKam mittMagn
08.70↔	Plastische Rekonstruktion des Augenlids, n.n.bez.	12.02↔	Entf e intraokul FK aus d vorderen AugKam oh Magn
08.71↔	Den Lidrand umfass plast Reko des Lids, part Tiefe	12.11↔	Iridotomie mit Transfixation
08.72↔	Sonstige plast Reko des Augenlids, partielle Tiefe	12.12↔	Sonstige Iridotomie
08.73↔	Den Lidrand umfass plast Reko des Lids, volle Tief	12.13↔	Exzision einer prolabierten Iris
08.74↔	Sonstige plast Reko des Augenlids, volle Tiefe	12.14↔	Sonstige Iridektomie
08.82↔	Versorg e Risswund dLids,dLidrand umfass,partTiefe	12.21↔	Diagnostische Aspiration der vorderen Augenkammer
08.83↔	So Versorg einer Risswund des Lids, part Tiefe	12.22↔	Biopsie der Iris
08.84↔	Versorg e Risswund dLids,dLidrand umfass,volleTief	12.29↔	So diagnMassnahm alris/Corp cil/Sklera/vord AugKam
08.85↔	So Versorg einer Risswund des Lids, volle Tiefe	12.31↔	Lösung von Goniosynechien
08.86↔	Rhytidektomie am Unterlid	12.32↔	Lösung von anderen vorderen Synechien
08.87↔	Rhytidektomie am Oberlid	12.33↔	Lösung von hinteren Synechien
08.89↔	Sonstige plastische Rekonstruktion des Augenlids	12.34↔	Lösung von korneovitrealen Adhäsionen
09.11↔	Biopsie der Tränendrüse	12.35↔	Koreplastik
09.12↔	Biopsie des Tränensacks	12.39↔	Sonstige Iridoplastik
09.19↔	Sonstige diagnostische Massnahmen am Tränensystem	12.40↔	Entf einer Läsion der vorderen AugKam, n.n.bez.
09.20↔	Exzision einer Tränendrüse, n.n.bez.	12.41↔	Destruktion einer Irisläsion ohne Exzision
09.21↔	Exzision einer Läsion der Tränendrüse	12.42↔	Exzision einer Irisläsion
09.22↔	Sonstige partielle Resektion einer Tränendrüse	12.43↔	Destr einer Läsion des Corpus ciliare, ohne Exz
09.23↔	Totale Resektion einer Tränendrüse	12.44↔	Exzision einer Läsion des Corpus ciliare
09.3↔	Sonstige Operationen an der Tränendrüse	12.51↔	Goniopunktion ohne Goniotomie
09.6↔	Exzision an Tränensack und ableitenden Tränenwegen	12.52↔	Goniotomie ohne Goniopunktion
09.71↔	Korrektur eines evertierten Tränenpüktchens	12.53↔	Goniotomie mit Goniopunktion
09.72↔	Sonstige plastische Reko am Tränenpüktch	12.54↔	Trabekulotomie ab externo
09.81↔	Dakryozystorhinostomie	12.59↔	Sonstige Erleicht der intraokulären Zirkulation
09.82↔	Konjunktivozystorhinostomie	12.61↔	Trepanation der Sklera mit Iridektomie
09.83↔	KonjZystorhinostom mit Einsetz von Tub oder Stent	12.62↔	Thermokauterisation der Sklera mit Iridektomie
09.91↔	Obliteration des Tränenpüktchens	12.63↔	Iridenkleisis und Iridotasis
09.99↔	Sonstige Operation am Tränensystem	12.64↔	Trabekulektomie ab externo
10.0↔	Entf eines subkonj FK aus der Konjunkt durch Inzis	12.65↔	Sonstige Sklerafistulisierung mit Iridektomie
10.31↔	Exzision von Läsion oder Gewebe der Konjunktiva	12.66↔	Postoperative Revision einer Sklerafistul-Massn
10.32↔	Destruktion einer Läsion der Konjunktiva	12.69↔	Sonstige Sklerafistulisierungs-Massnahme
10.33↔	Sonstige destruktive Massnahmen an der Konjunktiva	12.81↔	Naht einer Sklaverletzung
10.41↔	Plastische Reko eines Symblyph mit freiem Tx	12.82↔	Verschluss einer Sklerafistel
10.42↔	Konjunktiv Fornixrekonstr mit freiem Transplantat	12.83↔	Rev einer OPWunde der vorderen AugKam, n.a.kl.
10.43↔	Sonstige Rekonstruktion der konjunktivalen Fornix	12.84↔	Exzision oder Destruktion einer Skleraläsion
10.44↔	Sonstiges freies Transplantat an die Konjunktiva	12.85↔	Versorgung eines skleralen Staphyloms mit Tx
10.49↔	Sonstige Konjunktivoplastik	12.86↔	Sonstige Versorgung eines skleralen Staphyloms

12.87↔	Skleraverstärkung mit Transplantat	16.65↔	Sekundäres Transplantat in eine Exenterationshöhle
12.88↔	Sonstige Skleraverstärkung	16.66↔	Sonstige Revision einer Exenterationshöhle
12.89↔	Sonstige Operationen an der Sklera	16.69↔	Sonstige sek Massnahm nach Entfernen des Augapfels
12.91↔	Therapeutische Evakuierung der vorderen Augenkammer	16.71↔	Entfernen eines Augenimplantats
12.92↔	Injektion in die vordere Augenkammer	16.72↔	Entfernen eines Orbitaimplantats
12.93↔	Exz oder Destr e Epitheleinwuch in die vord AugKam	16.81↔	Versorgung einer Orbitawunde
12.97↔	Sonstige Operationen an der Iris	16.82↔	Versorgung einer Bulbusruptur
12.98↔	Sonstige Operationen am Corpus ciliare	16.89↔	So Versorg einer Verletz von Orbita oder Augapf
12.99↔	Sonstige Operationen an der vorderen Augenkammer	16.92↔	Exzision einer Orbitalläsion
13.00↔	Entfernen eines FK aus der Linse, n.n.bez.	16.98↔	Sonstige Operationen an der Orbita
13.01↔	Entfernen eines FK aus der Linse mittels Magnet	18.01↔	Perforation des Ohrläppchens
13.02↔	Entfernen eines FK aus der Linse ohne Magnet	18.02↔	Inzision am äusseren Gehörgang
13.2↔	Extrakaps Extrakt der Lins durch linear ExtrakVerf	18.09↔	Sonstige Inzision am äusseren Ohr
13.3↔	Extrakaps Extrakt dLins d einfAspir-(u Irrig-)Verf	18.21↔	Exzision eines präaurikulären Sinus
13.41↔	Phakoemulsifikation und Aspiration eines Katarakts	18.29↔	Exz oder Destr einer anderen Läsion am äuss Ohr
13.42↔	Mech Phakofragm und Aspir e Katarakt d post Zug	18.31↔	Radikale Exzision einer Läsion am äusseren Ohr
13.43↔	Mech Phakofragm und andere Aspir eines Katarakts	18.39↔	Sonstige Exzision am äusseren Ohr
13.59↔	Sonstige extrakapsuläre Exzision der Linse	18.6↔	Rekonstruktion des äusseren Gehörgangs
13.70↔	Einsetzen einer Intraokularlinse, n.n.bez.	18.71↔	Ohrmuschelaufbau
13.71↔	Einsetz e Intraokullinse bei eKataraktextr,eizeit	18.72↔	Reinsertion eines amputierten Ohres
13.72↔	Sekundäres Einsetzen einer Intraokularlinse	18.79↔	Sonstige plastische Rekonstruktion am äusseren Ohr
13.8↔	Entfernen einer Intraokularlinse	18.9↔	Sonstige Operation am äusseren Ohr
13.90↔	Operation an der Linse, n.a.klass.	19.9↔	Sonstige plastische Rekonstruktion am Mittelohr
13.91↔	Einsetzen intraokuläre teleskopische Proth	20.99↔	Sonstige Operationen an Innen- und Mittelohr
14.00↔	Entf eines FK aus der hinteren AugKam, n.n.bez.	21.04↔	Stillng einer Epistax durch Ligat der Aa. ethmoid
14.01↔	Entf eines FK aus der hint AugKam mittels Magnet	21.05↔	Stillng e Epistax d (transantr) Ligat d A. maxill
14.02↔	Entfernen Fremdkörper hintere Augenkammer ohne Magnet	21.06↔	Stillng einer Epistax durch Ligat der A. carot ext
14.19↔	So diagnMassnahm a Ret/Chorioid/Glaskrp/hintAugKam	21.07↔	StillngEpistax duExzMukos,Haut-Tx Sept/lat NasWand
14.26↔	Destruktion einer chorioret Läsion durch Radioth	21.1↔	Inzision an der Nase
14.27↔	Destr e chorioret Läs d Implant e StrahlQuell	21.30↔	Lok Exz und Destr einer Läsion an der Nase, nnb.
14.31↔	Versorgung eines Retinarisses durch Diathermie	21.31↔	Lokale Exzision und Destr einer endonas Läsion
14.32↔	Versorgung eines Retinarisses durch Kryotherapie	21.32↔	Exz und lokale Destr einer and Läsion an der Nase
14.33↔	Versorgung eines RetRiss durch XenBogPhotokoag	21.4↔	Resektion der Nase
14.34↔	Versorgung eines RetRiss durch Laser-Photokoag	21.5↔	Submuköse Resektion des Nasenseptums
14.35↔	Versorg eines RetRiss durch ni näher bez Photokoag	21.62↔	Frakturierung der Nasenmuscheln
14.39↔	Sonstige Versorgung eines Retinarisses	21.72↔	Offene Reposition einer Nasenfraktur
14.41↔	Sklera-Cerclage mit Plombe	21.82↔	Verschluss einer Nasenfistel
14.49↔	Sonstige Sklera-Cerclage	21.83↔	Totale plastische Nasenrekonstruktion
14.51↔	Behebung einer Amotio retinae durch Diathermie	21.84↔	Revision einer Rhinoplastik
14.52↔	Behebung einer Amotio retinae durch Kryotherapie	21.85↔	Augmentationsrhinoplastik
14.53↔	Beheb einer Amotio retinae durch XenBogPhotokoag	21.86↔	Rhinoplastik der Nasenweichteile
14.54↔	Beheb einer Amotio retinae durch Laser-Photokoag	21.87↔	Sonstige Rhinoplastik
14.55↔	Beheb einer Amot ret durch ni näher bez Photokoag	21.88↔	Sonstige Septumplastik
14.59↔	Sonstige Verf zur Behebung einer Amotio retinae	21.89↔	Sonstige plastische Reko und OP an der Nase
14.6↔	Entf von chir impl Mat aus der hinteren AugKam	21.91↔	Lösung von Synechien der Nase
14.71↔	Entfernen des Glaskörpers durch anterioren Zugang	21.99↔	Sonstige Nasenoperationen
14.72↔	Sonstiges Entfernen des Glaskörpers	23.6↔	Prothetisches Zahnimplantat
14.73↔	Mechanische Vitrektomie durch anterioren Zugang	24.0↔	Inzision an Zahnfleisch und Alveolarkamm
14.74↔	Sonstige mechanische Vitrektomie	24.2↔	Gingivoplastik
14.79↔	Sonstige Operationen am Glaskörper	24.31↔	Exzision von Läsion oder Gewebe am Zahnfleisch
14.9↔	Sonstige OP an Retina, Chorioidea und hint AugKam	24.5↔	Alveoloplastik
15.29↔	Sonstige OP an einem einzelnen äusseren AugMsk	24.7↔	Anbringen einer orthodontischen Apparatur
15.6↔	Revision einer Operation an den äusseren AugMsk	24.91↔	Extens oder Vertief des Sulcus buccolab oder ling
16.01↔	Orbitotomie mit Knochenlappen	24.99↔	Sonstige zahnärztliche Operationen
16.02↔	Orbitotom mit Einsetzen eines orbitalen Implantats	25.59↔	Sonstige Zungenrekonstruktion und Zungenplastik
16.09↔	Sonstige Orbitotomie	26.41↔	Naht einer Risswunde an einer Speicheldrüse
16.1↔	Entfernen eines penetr FK aus dem Auge, n.n.bez.	26.42↔	Verschluss einer Speicheldrüsenfistel
16.23↔	Biopsie an Orbita und Augapfel	26.49↔	Sonstige plastische Reko an SpeichDr oder -gang
16.31↔	Entf des Augeninh mit glz Implant in die SklSchale	27.1↔	Inzision am Gaumen
16.39↔	Sonstige Eviszeration des Augapfels	27.32↔	Ausgedehnt Exz o Destr von Läs o Gew am knöch Gaum
16.41↔	Enukl dAugapf m glzImplant i dTenonKaps mAnheft Mm	27.42↔	Ausgedehnte Exzision einer Läsion an der Lippe
16.42↔	Enukl des Augapfels mit anderem glz Implantat	27.43↔	Sonstige Exz von Läsion oder Gewebe an der Lippe
16.49↔	Sonstige E nukleation des Augapfels	27.49↔	Sonstige Exzision in der Mundhöhle
16.51↔	Exent der Orbita mit Entfernen ben Strukturen	27.53↔	Verschluss einer Fistel im Mund
16.52↔	Exent der Orbita mit ther Entfernen von OrbKnoch	27.54↔	Plastische Reko einer (angeborenen) Lippenspalte
16.59↔	Sonstige Exenteration der Orbita	27.55↔	Vollhauttransplantat an Lippe und Mund
16.61↔	Sekundäres Einsetzen eines Augenimplantats	27.56↔	Sonstiges Hauttransplantat an Lippe und Mund
16.62↔	Revision und Reinsertion eines Augenimplantats	27.57↔	Anbr eines gestielt oder fr Lp an Lippe und Mund
16.63↔	Revision einer E nukleationstasche mit Transplantat	27.59↔	Sonstige plastische Rekonstruktion am Mund
16.64↔	Sonstige Revision einer E nukleationstasche	27.61↔	Naht einer Rissverletzung am Gaumen

27.62↔	Korrektur einer Gaumenspalte	34.3↔	Exz oder Destr von Läsion oder Gewebe des Mdst
27.63↔	Revision der Korrektur einer Gaumenspalte	34.4↔	Exzision oder Destr einer Läsion an der Brustwand
27.69↔	Sonstige plastische Rekonstruktion am Gaumen	34.51↔	Dekortikation der Lunge
27.73↔	Plastische Rekonstruktion an der Uvula	34.52↔	Thorakoskopische Dekortikation der Lunge
27.92↔	Inzision an der Mundhöhle, nicht bez Struktur	34.59↔	Sonstige Exzision an der Pleura
27.99↔	Sonstige Operationen in der Mundhöhle	34.6↔	Pleurodese
28.7↔	Blutstillung nach TE und Adenoidektomie	34.71↔	Naht einer Brustwandverletzung
28.92↔	Exzision einer Läsion an Tonsillen und Adenoiden	34.72↔	Verschluss einer Thorakostomie
28.99↔	Sonstige Operationen an Tonsillen und Adenoiden	34.73↔	Verschluss anderer Thoraxfisteln
29.0↔	Pharyngotomie	34.79↔	Sonstige plastische Reko an der Brustwand
29.2↔	Exzision von branch Zyste oder Rest der KiemSpalt	34.81↔	Exzision von Läsion oder Gewebe am Zwerchfell
29.33↔	(Partielle) Pharyngektomie	34.82↔	Naht eines Zwerchfellrisses
29.4↔	Plastische Rekonstruktion am Pharynx	34.83↔	Verschluss einer Zwerchfellfistel
29.51↔	Naht einer Risswunde am Pharynx	34.84↔	Sonstige plastische Rekonstruktion am Zwerchfell
29.53↔	Verschluss einer anderen Pharynxfistel	34.85↔	Implantation eines Zwerchfellschrittmachers
29.59↔	Sonstige plastische Rekonstruktion am Pharynx	34.89↔	Sonstige Operationen am Zwerchfell
29.92↔	Durchtrennung des N. glossopharyngeus	34.93↔	Plastische Rekonstruktion an der Pleura
30.1↔	Hemilaryngektomie	34.99↔	Sonstige Operationen am Thorax
30.22↔	Chordektomie	37.10↔	Inzision am Herzen n.n.bez.
30.29↔	Sonstige partielle Laryngektomie	37.11↔	Kardiotomie
30.3↔	Vollständige Laryngektomie	37.12↔	Perikardiotomie
30.4↔	Radikale Laryngektomie	37.31↔	Perikardektomie
31.61↔	Naht einer Rissverletzung am Larynx	37.75↔	Revision von Elektroden
31.62↔	Verschluss einer Larynxfistel	37.77↔	Entfernen von Elektrode(n) ohne Ersatz
31.63↔	Revision einer Laryngostomie	37.79.00↔	Revision od Verlagerung von Tasche v kard Vorricht
31.64↔	Versorgung einer Larynxfraktur	37.79.01↔	Implantation eines Ereignis Rekorder
31.69↔	Sonstige plastische Rekonstruktion am Larynx	37.85↔	Ersetz jeglEinkamm-SM-VorrTyp.ni spez,ob rateRespo
31.71↔	Naht einer Rissverletzung an der Trachea	37.87↔	Ersetzen jeglichen Zweikammer-Schrittmachertypes
31.72↔	Verschluss einer äusseren trachealen Fistel	37.88↔	Impl Dreikamm-SM (bivent Stim)
31.73↔	Verschluss einer anderen trachealen Fistel	37.89↔	Revision oder Entfernen eines Schrittmachers
31.79↔	Sonstige plastische Rekonstruktion an der Trachea	37.94.00↔	Implantation eines Defibrillators, nnbez
31.91↔	Durchtrennung des N. laryngeus	37.94.01↔	Implantation eines Defibrillators, 1K
31.92↔	Lösung von Adhäsionen an Trachea oder Larynx	37.94.02↔	Implantation eines Defibrillators, 2K
31.98↔	Sonstige Operationen am Larynx	37.94.03↔	Implantation eines Defibrillators, biventr
31.99↔	Sonstige Operationen an der Trachea	37.98↔	Ersetz nur des Pulsgener e autom Kardiov/Defibr
32.01↔	Endosk Exz oder Destr von Läs oder Gew an e Bronch	37.99.01↔	Intramyokardiale Stammzelltherapie oh Anr
32.09↔	So lok Exz oder Destr von Läs oder Gew an e Bronch	37.99.02↔	Intramyokardiale Stammzelltherapie m Anr
32.1↔	Sonstige Exzision an einem Bronchus	37.99.09↔	Sonstige Operationen an Herz und Perikard
32.24↔	Perkutane Exzision von Läsion Lunge	38.01↔	Inzision von intrakranialen Gefässen
32.30↔	Thorakoskopische Segmentresektion der Lunge	38.02↔	Inzision von anderen Gefässen an Kopf und Hals
32.39↔	So u nnbez Segmentresektion der Lunge	38.03↔	Inzision von Gefässen der oberen Extremität
32.41↔	Thorakoskopische Lobektomie an der Lunge	38.04↔	Inzision der Aorta
32.49↔	Sonstige Lobektomie an der Lunge	38.05↔	Inzision von anderen thorakalen Gefässen
32.50↔	Thorakoskopische Pneumonektomie	38.06↔	Inzision von abdominalen Arterien
32.59↔	Exzision der Lunge, n.n.bez.	38.07↔	Inzision von abdominalen Venen
32.6↔	Radikale Dissektion von Thoraxstrukturen	38.08↔	Inzision von Arterien der unteren Extremität
32.9↔	Sonstige Exzision an der Lunge	38.09↔	Inzision von Venen der unteren Extremität
33.0↔	Inzision an einem Bronchus	38.10↔	Endarterektomie, Lokalisation n.n.bez.
33.1↔	Inzision an der Lunge	38.11↔	Endarterektomie von intrakraniellen Gefässen
33.20↔	Thorakoskopische Lungenbiopsie	38.12↔	EndartEkt von anderen Gefässen an Kopf und Hals
33.25↔	Offene Bronchusbiopsie	38.13↔	Endarterektomie von Gefässen der oberen Extremität
33.31↔	Dstruktion des N. phrenicus für Lungenkollaps	38.14↔	Endarterektomie der Aorta
33.33↔	Pneumoperitoneum für Lungenkollaps	38.15↔	Endarterektomie der anderen thorakalen Gefässe
33.41↔	Naht eines Bronchusrisses	38.16↔	Endarterektomie von abdominalen Arterien
33.42↔	Verschluss einer Bronchusfistel	38.18↔	EndartEkt von Gefässen der unteren Extremität
33.43↔	Verschluss einer Lungenvverletzung	38.30↔	Gefässresektion, Lokalisation n.n.bez.
33.48↔	Sonstige und plastische Reko an einem Bronchus	38.32↔	Res von anderen Gef am Kopf und Hals mit Anast
33.49↔	Sonstige und plastische Reko an der Lunge	38.33↔	Resektion von Gefässen der oberen Extremität
33.71↔	Endoskopisches Einsetzen Bronchialventil	38.34↔	Resektion der Aorta mit Anastomose
33.79↔	Endoskop Impl sonst Bronchialvorricht	38.35↔	Resektion von thorakalen Gefässen mit Anastomose
33.92↔	Ligatur eines Bronchus	38.36↔	Resektion von abdominalen Arterien mit Anastomose
33.98↔	Sonstige Operationen an einem Bronchus	38.37↔	Resektion von abdominalen Venen mit Anastomose
33.99↔	Sonstige Operationen an der Lunge	38.38↔	Res von Arterien der unteren Extrem mit Anast
34.02↔	Probethorakotomie	38.39↔	Resektion von Venen der unteren Extrem mit Anast
34.03↔	Rethorakotomie	38.40↔	Resektion von Blutgef mit Ersatz, Lok n.n.bez.
34.1↔	Inzision des Mediastinums	38.42↔	Resektion von anderen Blutgef an Kopf und Hals
34.20↔	Thorakoskopische Pleurabiopsie	38.43↔	Resektion von Blutgef der oberen Extrem mit Ersatz
34.21↔	Transpleurale Thorakoskopie	38.44↔	Resektion der Aorta abdominalis mit Ersatz
34.26↔	Offene Biopsie am Mediastinum	38.45↔	Resektion von thorakalen Blutgefässen mit Ersatz
34.27↔	Biopsie am Zwerchfell	38.46↔	Resektion von abdominalen Arterien mit Ersatz

38.47↔	Resektion von abdominalen Venen mit Ersatz	42.19↔	Sonstige Fistulisierung des Ösophagus nach aussen
38.48↔	Res von Arterien der unteren Extrem mit Ersatz	42.21↔	Operative Ösophagoskopie durch Inzision
38.49↔	Resektion von Venen der unteren Extrem mit Ersatz	42.40↔	Ösophagektomie, n.n.bez.
38.51↔	Ligatur und Stripping von intrakraniellen Varizen	42.41↔	Partielle Ösophagektomie
38.60↔	Sonstige Exzision von Gefässen, Lok n.n.bez.	42.42↔	Totale Ösophagektomie
38.62↔	Sonstige Exzision von Gefässen an Kopf und Hals	42.51↔	Intrathorakale Ösophagoösophagostomie
38.63↔	Sonstige Exzision von Gefässen der oberen Extrem	42.52↔	Intrathorakale Ösophagogastrostomie
38.64↔	Sonstige Exzision der Aorta	42.53↔	Intrathor ÖsophAnast mit IntPos von Dünndarm
38.65↔	Sonstige Exzision von thorakalen Gefässen	42.54↔	Sonstige intrathorakale Ösophagoenterostomie
38.66↔	Sonstige Exzision von abdominalen Arterien	42.55↔	Intrathor ÖsophAnast mit IntPos von Dickdarm
38.67↔	Sonstige Exzision von abdominalen Venen	42.56↔	Sonstige intrathorakale Ösophagokolostomie
38.68↔	Sonstige Exzision von Arterien der unteren Extrem	42.58↔	Intrathor ÖsophAnast mit anderer Interposition
38.69↔	Sonstige Exzision von Venen der unteren Extremität	42.59↔	Sonstige intrathorakale Ösophagusanastomose
38.7↔	Unterbrechung der Vena cava	42.61↔	Prästernale Ösophagoösophagostomie
38.80↔	Sonstiger chir Verschl von Gefässen, Lok n.n.bez.	42.62↔	Prästernale Ösophagogastrostomie
38.82↔	So chir Verschl von Gefässen am Kopf und Hals	42.63↔	Prästernale ÖsophAnast mit IntPos von Dünndarm
38.83↔	So chir Verschl von Gefässen der oberen Extrem	42.64↔	Sonstige prästernale Ösophagoenterostomie
38.84↔	Sonstiger chirurgischer Verschluss der Aorta	42.65↔	Prästernale ÖsophAnast mit IntPos von Dickdarm
38.85↔	Sonstiger chir Verschl von anderen thor Gefässen	42.66↔	Sonstige prästernale Ösophagokolostomie
38.86↔	Sonstiger chir Verschluss von abdominalen Arterien	42.68↔	Sonstige prästernale ÖsophAnast mit Interposition
38.87↔	Sonstiger chir Verschluss von abdominalen Venen	42.69↔	Sonstige prästernale Ösophagusanastomose
38.88↔	So chir Verschl von Arterien der unteren Extrem	42.7↔	Ösophagomyotomie
38.89↔	So chir Verschl von Venen der unteren Extrem	42.81↔	Einsetzen eines permanenten Tubus in den Ösophagus
39.22↔	Bypass zwischen Aorta, A. subclavia und A. carotis	42.82↔	Naht einer Ösophagus-Verletzung
39.23↔	Sonstiger intrathor, vaskulärer Shunt oder Bypass	42.83↔	Verschluss einer Ösophagostomie
39.24↔	Aorto-renaler Bypass	42.85↔	Plastische Rekonstruktion an einer ÖsophSten
39.25↔	Aorto-iliaco-femorale Bypass	42.87↔	Sonstiges Transplantat am Ösophagus
39.26↔	Sonstiger intraabd Gefäss-Shunt oder -Bypass	42.89↔	Sonstige Rekonstruktion am Ösophagus
39.27↔	Arteriovenöser Shunt für Hämodialyse	43.0↔	Gastrotomie
39.29↔	Sonstiger (peripherer) Gefäss-Shunt oder -Bypass	43.5↔	Partielle Gastrektomie mit Anastomose zum Ösophagus
39.30↔	Blutgefässnaht n.n.bez.	43.6↔	Partielle Gastrektomie mit Anastomose zum Duodenum
39.31↔	Naht einer Arterie	43.7↔	Partielle Gastrektomie mit Anastomose zum Jejunum
39.32↔	Naht einer Vene	43.81↔	Partielle Gastrektomie mit Dünndarmtransposition
39.41↔	Stillung einer Blutung nach vaskulärem Eingriff	43.89↔	Sonstige partielle Gastrektomie
39.42↔	Revision eines av Shunts zur Hämodialyse	43.91↔	Totale Gastrektomie mit intestinaler Interposition
39.43↔	Entfernen eines av Shunts zur Hämodialyse	43.99↔	Sonstige totale Gastrektomie
39.49↔	Sonstige Revision nach vaskulärem Eingriff	44.11↔	Transabdominale Gastroskopie
39.50↔	Angiopl oder Atherekt an sonst(n) Ni-Koronar(en)	44.29↔	Sonstige Pyloroplastik
39.52↔	Sonstige Korrektur eines Aneurysmas	44.44↔	KathEmbol zur Blutstillung in Magen oder Duodenum
39.54↔	Re-entry Operation (Aorta)	44.5↔	Revision einer Magenanastomose
39.55↔	Reimplantation eines aberrierenden Nierengefässes	44.61↔	Naht einer Magenverletzung
39.56↔	Plastische Reko eines Blutgefässes mit GewPatch	44.63↔	Verschluss einer anderen Magenfistel
39.57↔	Plastische Reko mit synthetischem Patch Graft	44.64↔	Gastropexie
39.58↔	Plast Reko eines Blutgef mit Patch Graft n.n.bez.	44.65↔	Ösophagogastroplastik
39.59↔	Sonstige plastische Rekonstruktion eines Gefässes	44.66↔	So Massnahm zur Reko der ösoph-gastr SpinktFunk
39.8↔	Operat Glomus caroticum, Sinus caroticus u and Paragangl	44.67↔	Laparosk Massnahm z Reko d ösoph-gastr SpinktFunk
39.90↔	Einsetz von periph GefStent(s) ohne MedikFreisetz	44.68↔	Laparoskopische Gastroplastik
39.91↔	Freilegung eines Gefässes	44.69↔	Sonstige Rekonstruktion am Magen
39.99↔	Sonstige Operationen an Blutgefässen	44.92↔	Intraoperative Manipulation am Magen
40.22↔	Exzision eines mamma-internalen Lymphknotens	44.93↔	Einsetzen eines Magenballons
40.29↔	Einfache Exzision einer anderen lymphat Struktur	44.94↔	Entfernen eines Magenballons
40.62↔	Fistulisierung des Ductus thoracicus	44.95↔	Laparoskopische restriktive Magenoperation
40.63↔	Verschluss einer Fistel des Ductus thoracicus	44.96↔	Laparoskopische Revision von restriktiven MagOP
40.64↔	Ligatur des Ductus thoracicus	44.97↔	Laparosk Entf von Vorricht(en) einer MagRestr
40.69↔	Sonstige Operationen am Ductus thoracicus	44.98↔	(ILaparosk) Anpassen von adjustbar MagRestrVorr
40.9↔	Sonstige Operationen an lymphatischen Strukturen	45.01↔	Inzision am Duodenum
41.2↔	Splenotomie	45.02↔	Sonstige Inzision am Dünndarm
41.41↔	Marsupialisation einer Milzzyste	45.03↔	Inzision am Dickdarm
41.42↔	Exzision von Läsion oder Gewebe der Milz	45.11↔	Transabdominale Endoskopie am Dünndarm
41.43↔	Partielle Splenektomie	45.21↔	Transabdominale Endoskopie an Dickdarm
41.5↔	Totale Splenektomie	45.27↔	Intestinale Biopsie an nicht näher bez Stelle
41.93↔	Exzision einer akzessorischen Milz	45.61↔	Multiple Segmentresektion am Dünndarm
41.94↔	Milztransplantation	45.62↔	Sonstige Teilresektion am Dünndarm
41.95↔	Plastische Rekonstruktion an der Milz	45.63↔	Totalexstirpation des Dünndarms
41.99↔	Sonstige Operationen an der Milz	45.71↔	Multiple Segmentresektion am Dickdarm
42.01↔	Inzision einer Ösophagealmembran	45.72↔	Zäkumresektion
42.09↔	Andere Inzision am Ösophagus	45.73↔	Hemikolektomie rechts
42.10↔	Ösophagostomie, n.n.bez.	45.74↔	Resektion des Colon transversum
42.11↔	Zervikale Ösophagostomie	45.75↔	Hemikolektomie links
42.12↔	Exteriorisation einer ösophagealen Tasche	45.76↔	Sigmoidektomie

45.79↔	Sonstige Teilresektion am Dickdarm	48.76↔	Sonstige Rektopexie
45.8↔	Totale intraabdominelle Kolektomie	48.79↔	Sonstige Rekonstruktion am Rektum
45.90↔	Intestinale Anastomose, n.n.bez.	48.81↔	Inzision am Perirektalgewebe
45.91↔	Dünndarm-Dünndarm-Anastomose	48.82↔	Exzision von Perirektalgewebe
45.92↔	Anastomose des Dünndarms zum Rektumstumpf	48.91↔	Inzision einer Rektumstriktur
45.93↔	Sonstige Dünndarm-Dickdarm-Anastomose	48.93↔	Verschluss einer perirektalen Fistel
45.94↔	Dickdarm-Dickdarm-Anastomose	49.01↔	Inzision eines Perianalabszesses
45.95↔	Anastomose zum Anus	49.02↔	Sonstige Inzision am Perianalgewebe
46.01↔	Exteriorisation des Dünndarms	49.03↔	Exzision von Marisken
46.02↔	Resektion eines exteriorisierten Dünndarmsegments	49.04↔	Sonstige Exzision am Perianalgewebe
46.03↔	Exteriorisation des Dickdarms	49.11↔	Anale Fistulotomie
46.04↔	Resektion eines exteriorisierten Dickdarmsegments	49.12↔	Anale Fistulektomie
46.10↔	Kolostomie, n.n.bez.	49.39↔	So lok Exz oder Destr von Läsion oder Gew am Anus
46.11↔	Temporäre Kolostomie	49.6↔	Exzision am Anus
46.13↔	Permanente Kolostomie	49.71↔	Naht einer Verletzung am Anus
46.14↔	Verzögerte Eröffnung einer Kolostomie	49.73↔	Verschluss einer Analfistel
46.20↔	Ileostomie, n.n.bez.	49.79↔	Sonstige Rekonstruktion am Analsphinkter
46.21↔	Temporäre Ileostomie	50.0↔	Hepatotomie
46.22↔	Kontinente Ileostomie	50.12↔	Offene Biopsie an der Leber
46.23↔	Sonstige permanente Ileostomie	50.14↔	Laparoskopische Leberbiopsie
46.24↔	Verzögerte Eröffnung einer Ileostomie	50.3x.00↔	Lobektomie der Leber, n.n.bez.
46.31↔	Verzögerte Eröffnung einer anderen Enterostomie	50.3x.01↔	Lobekt/Hemihepa/Res mehr Lebersegm aus TrPI
46.39↔	Sonstige Enterostomie	50.3x.08↔	Lebersegmentresekt, sonstige oder nnbez, aus TrPI
46.40↔	Revision eines intestinalen Stomas, n.n.bez.	50.3x.11↔	Lobekt/Hemihepa/Res me Lebersegm z LebSpend
46.41↔	Revision eines Dünndarm-Stomas	50.3x.18↔	So oder nnbez anatomische Leberresektion, z TrPI
46.42↔	Plastische Reko an einer PerikolostomHern	50.4↔	Totale Hepatektomie
46.43↔	Sonstige Revision eines künstlichen Dickdarstomas	50.61↔	Verschluss einer Leberverletzung
46.50↔	Verschluss eines intestinalen Stomas, n.n.bez.	50.69↔	Sonstige Rekonstruktion an der Leber
46.51↔	Verschluss eines Dünndarm-Stomas	51.21↔	Sonstige partielle Cholezystektomie
46.52↔	Verschluss einer Kolostomie	51.22↔	Cholezystektomie
46.61↔	Fixierung des Dünndarms an der Bauchwand	51.23↔	Laparoskopische Cholezystektomie
46.62↔	Sonstige Fixierung des Dünndarms	51.24↔	Partielle laparoskopische Cholezystektomie
46.63↔	Fixierung des Dickdarms an der Bauchwand	51.31↔	Anastomose zwischen Gallenblase und hepat Gängen
46.64↔	Sonstige Fixierung des Dickdarms	51.32↔	Anastomose zwischen Gallenblase und Darm
46.71↔	Naht einer Duodenalverletzung	51.33↔	Anastomose zwischen Gallenblase und Pankreas
46.72↔	Verschluss einer Duodenalfistel	51.34↔	Anastomose zwischen Gallenblase und Magen
46.73↔	Naht einer DünndVerletz, ausgenommen Duodenum	51.35↔	Sonstige Anastomose der Gallenblase
46.74↔	Verschluss einer DünndFist, ausgenommen Duodenum	51.36↔	Choledochoenterostomie
46.75↔	Naht einer Dickdarmverletzung	51.37↔	Anast zwischen Ductus hepaticus und GastrIntTrkt
46.76↔	Verschluss einer Dickdarmfistel	51.39↔	Sonstige Gallenganganastomose
46.79↔	Sonstige Rekonstruktion am Darm	51.42↔	Explor des Duct choledoch zur Behebung e and Obstr
46.80↔	Intra-abdominale Manipulation am Darm, n.n.bez.	51.43↔	Einsetzen eines choledHepat Katheters zur Dekomp
46.81↔	Intra-abdominale Manipulation am Dünndarm	51.49↔	Inzision anderer GallGäng zur Behebung einer Obstr
46.82↔	Intra-abdominale Manipulation am Dickarm	51.51↔	Exploration des Ductus choledochus
46.85↔	Dilatation des Darms	51.59↔	Inzision eines anderen Gallengangs
46.91↔	Myotomie am Colon sigmoideum	51.61↔	Exzision eines Zystikusrestes
46.92↔	Myotomie am übrigen Kolon, ausser Sigmoid	51.62↔	Exz der Amp Vateri (mit Reimpl des Duct choledoch)
46.93↔	Revision einer Dünndarmanastomose	51.71↔	Einfache Naht am Ductus choledochus
46.94↔	Revision einer Dickdarmanastomose	51.72↔	Choledochoplastik
46.97↔	Darmtransplantation	51.79↔	Plastische Rekonstruktion anderer Gallenwege
46.99↔	Sonstige Operationen am Darm	51.81↔	Dilatation des Sphincter Oddii
48.0↔	Proktotomie	51.83↔	Plastische Reko des Sphincter pancreaticus
48.1↔	Proktostomie	51.91↔	Versorgung einer Gallenblasenverletzung
48.21↔	Transabdominale Rektosigmoidoskopie	51.92↔	Verschluss einer Cholezystostomie
48.35↔	Lokale Exzision von rektaler Läsion oder Gewebe	51.93↔	Verschluss einer anderen Gallenfistel
48.36↔	[Endoskopische] Polypektomie am Rektum	51.94↔	Revision einer Gallenwegsanastomose
48.41↔	Submuköse Rektumresektion nach Soave	51.95↔	Entfernen oder Wechsel Endoprothese aus dem Gallengang
48.49↔	Sonstige Rektumresektion mit Durchzugsverfahren	52.12↔	Offene Biopsie am Pankreas
48.5↔	Abdominoperineale Rektumresektion	52.4↔	Interne Drainage einer Pankreaszyste
48.61↔	Transsakrale Rektosigmoidektomie	52.51↔	Proximale Pankreatektomie
48.62↔	Anteriore RektRes mit gleichzeitiger Kolostomie	52.52↔	Kaudale Pankreatektomie
48.63↔	Sonstige anteriore Rektumresektion	52.53↔	Radikale subtotale Pankreatektomie
48.64↔	Posteriore Rektumresektion	52.59↔	Sonstige partielle Pankreatektomie
48.65↔	Rektumresektion nach Duhamel	52.6↔	Totale Pankreatektomie
48.69↔	Sonstige Rektumresektion	52.7↔	Radikale Pankreatikoduodenektomie
48.71↔	Naht einer Rektumverletzung	52.92↔	Sondierung des Ductus pancreaticus
48.72↔	Verschluss einer Proktostomie	52.95↔	Sonstige Operation am Pankreas
48.73↔	Verschluss einer anderen rektalen Fistel	52.96↔	Anastomose des Pankreas
48.74↔	Rektorektostomie	52.99↔	Sonstige offene Operationen am Pankreas
48.75↔	Abdominale Rektopexie	53.41↔	Operation einer Umbilikalhernie mit Transplantat oder Prothese

53.49↔	Sonstige Operation einer Umbilikalhernie	56.75↔	Transureteroureterostomie
53.51↔	Operation einer Narbenhernie	56.79↔	Sonstige Anastomose eines Ureters oder Harnabl
53.61↔	Operation einer Narbenhernie mit Transplantat oder Prothese	56.81↔	Lösung von intraluminalen Adhäsionen im Ureter
53.7↔	Operation einer ZwerchfHern, abdominaler Zugang	56.82↔	Naht einer Ureterverletzung
53.80↔	OP einer ZwerchfHern durch thor Zugang, n.n.bez.	56.83↔	Verschluss einer Ureterostomie
53.81↔	Pliikatur des Zwerchfells	56.84↔	Verschluss einer anderen Ureterfistel
53.82↔	Operation einer parasternalen Hernie	56.85↔	Ureteropexie
54.0↔	Inzision an der Bauchwand	56.86↔	Entfernen einer Ureterligatur
54.11↔	Probeparotomie	56.89↔	Sonstige plastische Rekonstruktion an einem Ureter
54.12↔	Wiedereröffnung einer kürzlichen Laparotomie	56.92↔	Implantation eines elektronischen UretStim
54.19↔	Sonstige Laparotomie	56.93↔	Ersetzen eines elektronischen Ureterstimulators
54.21↔	Laparoskopie	56.94↔	Entfernen eines elektronischen Ureterstimulators
54.22↔	Biopsie an Bauchwand oder Nabel	56.95↔	Ligatur an einem Ureter
54.23↔	Biopsie am Peritoneum	56.99↔	Sonstige Operationen an einem Ureter
54.3↔	Exz o Destr von Läs o Gew an Bauchw o Nabel	57.12↔	Lösung von intralum Adhäs mit Inzis an der Harnbl
54.51↔	Laparoskopische Lösung von peritonealen Adhäsionen	57.21↔	Vesikostomie
54.59↔	Sonstige Lösung von peritonealen Adhäsionen	57.22↔	Revision einer Vesikostomie
54.61↔	Wiederverschl einer postop abdominalen Wunddehisz	57.51↔	Exzision des Urachus
54.62↔	Verzögerter Verschluss einer gran AbdWund	57.59↔	Off Exz o Destr von and Läs o Gew an der Harnbl
54.63↔	Sonstige Naht an der Bauchwand	57.6↔	Partielle Zystektomie
54.64↔	Naht am Peritoneum	57.71↔	Radikale Zystektomie
54.71↔	Versorgung einer Gastroschisis	57.79↔	Sonstige totale Zystektomie
54.72↔	Sonstige Rekonstruktion an der Bauchwand	57.81↔	Naht einer Harnblasenverletzung
54.73↔	Sonstige Rekonstruktion am Peritoneum	57.82↔	Verschluss einer Zystostomie
54.74↔	Sonstige Rekonstruktion am Omentum	57.83↔	Verschluss einer vesikointestinalen Fistel
54.75↔	Sonstige Rekonstruktion am Mesenterium	57.84↔	Verschluss einer anderen Harnblasenfistel
54.92↔	Entfernen eines Fremdkörpers aus der PeritHöhl	57.85↔	Zysturethroplast und plastische Reko am HarnblHals
54.95↔	Inzision des Peritoneums	57.87↔	Rekonstruktion an der Harnblase
54.99↔	Sonstige Operationen in der Abdominal-Region	57.88↔	Sonstige Anastomose an der Harnblase
55.02↔	Nephrostomie	57.89↔	Sonstige plastische Reko an der Harnblase
55.11↔	Pyelotomie	57.92↔	Dilatation am Harnblasenhals
55.12↔	Pyelostomie	57.93↔	(Postoperative) Blutstillung an der Harnblase
55.31↔	Marsupialisation einer Läsion an der Niere	57.96↔	Implantation eines elektronischen BlasStimul
55.32↔	Offene Exzision von Läsion Niere	57.97↔	Ersetzen eines elektronischen Blasenstimulators
55.34↔	Laparoskopische Exzision von Läsion Niere	57.98↔	Entfernen eines elektronischen Blasenstimulators
55.39↔	So lok Exz o Destr von Läs o Gew an der Niere	57.99↔	Sonstige Operationen an der Harnblase
55.4↔	Partielle Nephrektomie	58.0↔	Urethrotomie
55.51.00↔	Nephroureterektomie, n.n.bez.	58.1↔	Urethrale Meatotomie
55.51.01↔	Nephroureterektomie, ausser zur Transpla	58.24↔	Biopsie am Periurethralgewebe
55.51.02↔	Nephrektomie zur Transplantation, Lebend	58.31↔	Endosk Exz o Destr von Läs o Gew an der Ureth
55.51.03↔	Nephrektomie zur Transplantation, postmo	58.39↔	So lok Exz o Destr von Läs o Gew an der Ureth
55.52↔	Nephrektomie einer belassenen Niere	58.41↔	Naht einer Urethraverletzung
55.53↔	Entfernen einer transplant oder abgestoss Niere	58.42↔	Verschluss einer Urethrostomie
55.54↔	Beidseitige Nephrektomie	58.43↔	Verschluss einer anderen Urethrafistel
55.61↔	Autotransplantation einer Niere	58.44↔	Reanastomose der Urethra
55.7↔	Nephropexie	58.45↔	Plastische Reko bei Hypospadie oder Epispadie
55.81↔	Naht einer Rissverletzung an der Niere	58.46↔	Sonstige Rekonstruktion der Urethra
55.82↔	Verschluss einer Nephrostomie und Pyelostomie	58.47↔	Urethrale Meatoplastik
55.83↔	Verschluss von anderen Nierenfisteln	58.49↔	Sonstige plastische Rekonstruktion an der Urethra
55.85↔	Symphysiotomie einer Hufeisenniere	58.5↔	Lösung einer Urethrastriktur
55.86↔	Anastomose an der Niere	58.6↔	Dilatation der Urethra
55.87↔	Plastische Rekonstruktion am pyelouret Übergang	58.91↔	Inzision am Periurethralgewebe
55.89↔	Sonstige plastische Rekonstruktion an der Niere	58.92↔	Exzision am Periurethralgewebe
55.91↔	Nierendekapsulation	58.93↔	Implantation eines künstlichen HarnblSphinkt
55.96↔	Sonstige Injekt einer ther Substanz in eine Niere	59.00↔	Retroperitoneale Dissektion, n.n.bez.
55.99↔	Sonstige Operationen an der Niere	59.02↔	Sonstige Lösung von periren oder periuret Adhäs
56.0↔	Transureth Entf e Obstr von Uret und Nierenbec	59.03↔	Laparosk Lösung von periren oder periuret Adhäs
56.1↔	Ureterale Meatotomie	59.09↔	Sonstige Inzision am periren oder periuret Gewebe
56.2↔	Ureterotomie	59.11↔	Sonstige Lösung von perivesikalen Adhäsionen
56.40↔	Ureterektomie, n.n.bez.	59.12↔	Laparosk Lösung von perivesikalen Adhäsionen
56.41↔	Partielle Ureterektomie	59.19↔	Sonstige Inzision am perivesikalen Gewebe
56.42↔	Totale Ureterektomie	59.21↔	Biopsie am perirenal oder perivesikalen Gewebe
56.51↔	Aufbau einer kutanen Ureteroileostomie	59.91↔	Exzision am perirenal oder perivesikalen Gewebe
56.52↔	Revision einer kutanen Ureteroileostomie	59.92↔	Sonstige OP am periren oder perivesik Gewebe
56.61↔	Aufbau einer anderen kutanen Ureterostomie	59.95↔	Desintegration eines Harnsteins mit Ultraschall
56.62↔	Revision einer anderen kutanen Ureterostomie	59.99↔	Sonstige Operationen an den Harnorganen
56.71↔	Harnableitung in den Darm	60.93↔	Plastische Rekonstruktion an der Prostata
56.72↔	Revision einer ureterointestinalen Anastomose	60.94↔	Blutstillung an der Prostata
56.73↔	Nephrozystanastomose, n.n.bez.	61.0↔	Inzis und Drain an Skrotum und Tunica vag testis
56.74↔	Ureterozystoneostomie	61.3↔	Exz oder Destr von Läsion oder Gewebe am Skrotum

61.42↔	Verschluss einer Fistel am Skrotum	76.31↔	Partielle Mandibulektomie
61.49↔	So plast Reko an Skrotum und Tunica vag testis	76.39↔	Partielle Ostektomie an anderen GSchK
61.92↔	Exz e Läs an d Tunic vag test,mAusn eHydrocel test	76.41↔	Totale MandEkt mit gleichzeitiger Rekonstruktion
61.99↔	Sonstige OP an Skrotum und Tunica vaginalis testis	76.42↔	Sonstige totale Mandibulektomie
62.0↔	Inzision am Hoden	76.43↔	Sonstige Rekonstruktion der Mandibula
62.3↔	Einseitige Orchidektomie	76.44↔	Totale Ostektomie an anderen GSchK mit glz Reko
62.41↔	Entfernen beider Hoden im gleichen Eingriff	76.45↔	Sonstige totale Ostektomie an anderen GSchK
62.42↔	Entfernen eines belassenen Hodens	76.46↔	Sonstige Rekonstruktion an anderen GSchK
62.61↔	Naht einer Hodenverletzung	76.5↔	Temporomandibuläre Arthroplastik
62.69↔	Sonstige plastische Rekonstruktion am Hoden	76.61↔	Geschl Osteopl [Osteotomie] am Ramus mandibulae
63.51↔	Naht eines Risses an Funiculus spermat und Epidid	76.62↔	Offene Osteopl [Osteotomie] am Ramus mandibulae
63.53↔	Transplantation eines Funiculus spermatikus	76.63↔	Osteoplastik [Osteotomie] am Corpus mandibulae
63.59↔	Sonstige plast Reko an Funic spermat und Epidid	76.64↔	Sonstige orthogr Chirurgie an der Mandibula
63.81↔	Naht einer Verletz an Ductus deferens und Epidid	76.65↔	Segmentale Osteoplastik [Osteotomie] der Maxilla
63.82↔	Plast Reko eines chir durchgetr Ductus deferens	76.66↔	Totale Osteoplastik [Osteotomie] der Maxilla
63.89↔	Sonstige Reko an Ductus deferens und Epididymis	76.67↔	Reduktionsgenioplastik
63.94↔	Lösung von Adhäsionen am Funiculus spermatikus	76.68↔	Augmentationsgenioplastik
64.3↔	Amputation des Penis	76.69↔	Sonstige plastische Rekonstruktion an GSchK
64.41↔	Naht einer Penisverletzung	76.70↔	Reposition einer Gesichtsschädelfraktur, n.n.bez.
64.42↔	Lösung einer Chorda des Penis	76.72↔	Offene Reposition einer Jochbein- und JochbFx
64.43↔	Konstruktion eines Penis	76.74↔	Offene Reposition einer Maxillafraktur
64.44↔	Rekonstruktion des Penis	76.76↔	Offene Reposition einer Mandibulafraktur
64.45↔	Reimplantation des Penis	76.77↔	Offene Reposition einer Processus alveol-Fx
64.49↔	Sonstige plastische Rekonstruktion am Penis	76.78↔	Sonstige geschl Reposition einer GesichtsschäFx
65.71↔	Sonstige einfache Naht am Ovar	76.79↔	Sonstige offene Reposition einer GesichtsschäFx
65.72↔	Sonstige Reimplantation eines Ovars	76.91↔	Knochentransplantat an Gesichtsschädelknochen
65.73↔	Sonstige Salpingoovarioplastik	76.94↔	Offene Reposition einer Kiefergelenksluxation
65.74↔	Laparoskopische einfache Naht am Ovar	76.97↔	Entfernen von internem OsteosynthMat vom GSchK
65.75↔	Laparoskopische Reimplantation eines Ovars	77.00↔	Sequestrektomie, ohne Angabe der Lokalisation
65.76↔	Laparoskopische Salpingoovarioplastik	77.02↔	Sequestrektomie am Humerus
65.79↔	Sonstige plastische Rekonstruktion am Ovar	77.04↔	Sequestrektomie an Karpalia und Metakarpalia
65.81↔	Laparosk Lösung von Adhäs an Ovar und Tuba uterina	77.05↔	Sequestrektomie am Femur
65.89↔	So Lösung von Adhäs von Ovar und Tuba uterina	77.06↔	Sequestrektomie an der Patella
65.95↔	Lösung einer Torsion am Ovar	77.07↔	Sequestrektomie an Tibia und Fibula
66.71↔	Einfache Naht an einer Tuba uterina	77.08↔	Sequestrektomie an Tarsalia und Metatarsalia
66.79↔	Sonstige plastische Reko an der Tuba uterina	77.09↔	Sepuestrekt an anderen näher bez Knoch, ohne GSchK
67.51↔	Transabdominale Cerclage der Zervix	77.10↔	So KnochInzis ohne KnochDurchtr, ohne Ang der Lok
67.59↔	Sonstige Rekonstruktion am inneren Muttermund	77.11↔	So KnochInzis ohKnochDurchtr anSkap/Klav/Rip/Stern
67.61↔	Naht eines Zervixrisses	77.12↔	Sonstige KnochInzis ohne KnochDurchtr am Humerus
67.62↔	Verschluss einer zervikalen Fistel	77.14↔	So KnochInzis oh KnochDurchtr anKarpal uMetakarpal
67.69↔	Sonstige plastische Rekonstruktion an der Zervix	77.15↔	Sonstige KnochInzis ohne KnochDurchtr am Femur
68.0↔	Hysterotomie	77.16↔	So KnochInzis ohne KnochDurchtr an der Patella
69.23↔	Plast Reko bei chron Inversio uteri mit vag Zugang	77.17↔	So KnochInzis ohne KnochDurchtr an Tibia und Fib
69.29↔	Sonstige plast Reko an Uterus und uter Halteapp	77.18↔	So KnochInzis oh KnochDurchtr an Tarsal u Metatars
69.41↔	Naht eines Risses am Uterus	77.19↔	KnochInzis an anderen näher bez Knoch, ohne GSchK
69.42↔	Verschluss einer Uterusfistel	77.20↔	Keilosteotomie, ohne Angabe der Lokalisation
69.49↔	Sonstige plastische Rekonstruktion am Uterus	77.21↔	Keilosteot an Skapula, Klav, Rippen und Sternum
70.13↔	Lösung von intraluminalen Adhäsionen der Vagina	77.22↔	Keilosteotomie am Humerus
70.33↔	Exzision oder Destr einer Läsion an der Vagina	77.23↔	Keilosteotomie an Radius und Ulna
70.4↔	Obliteration und totale Exstirpation der Vagina	77.24↔	Keilosteotomie an Karpalia und Metakarpalia
70.61↔	Konstruktion einer Vagina	77.25↔	Keilosteotomie am Femur
70.62↔	Rekonstruktion der Vagina	77.27↔	Keilosteotomie an Tibia und Fibula
70.63↔	Konstruktion Vagina mit Transplantat od Prothese	77.28↔	Keilosteotomie an Tarsalia und Metatarsalia
70.64↔	Rekonstruktion Vagina m Transplantat od Prothese	77.29↔	So Keilosteot an and näher bez Knoch, ausser GSchK
70.71↔	Naht einer Vaginalverletzung	77.30↔	Sonstige KnochDurchtr, ohne Angabe der Lok
70.72↔	Verschluss einer kolovaginalen Fistel	77.31↔	So KnochDurchtr an Skap, Klav, Rippen und Sternum
70.73↔	Verschluss einer rektovaginalen Fistel	77.32↔	Sonstige Knochendurchtrennung am Humerus
70.74↔	Verschluss einer vaginointestinalen Fistel	77.33↔	Sonstige Knochendurchtrennung an Radius und Ulna
70.75↔	Verschluss einer anderen Vaginalfistel	77.34↔	Sonstige KnochDurchtr an Karpalia und Metakarpalia
70.79↔	Sonstige plastische Rekonstruktion an der Vagina	77.35↔	Sonstige Knochendurchtrennung am Femur
71.01↔	Lösung von Adhäsionen an der Vulva	77.37↔	Sonstige Knochendurchtrennung an Tibia und Fibula
71.71↔	Naht einer Verletzung von Vulva oder Perineum	77.38↔	Sonstige KnochDurchtr an Tarsalia und Metatarsalia
71.72↔	Verschluss einer Fistel an Vulva oder Perineum	77.39↔	So KnochDurchtr an and näher bez Knoch, auss GSchK
71.79↔	Sonstige plastische Reko an Vulva und Perineum	77.40↔	Knochenbiopsie, ohne Angabe der Lokalisation
71.8↔	Sonstige Operationen an der Vulva	77.41↔	KnochBiops von Skapula, Klav, Rippen und Sternum
75.50↔	Naht eines frischen geburtsbed UterRiss, n.n.bez.	77.42↔	Knochenbiopsie am Humerus
75.52↔	Naht eines frisch geburtsbed Riss des Corpus uteri	77.43↔	Knochenbiopsie an Radius und Ulna
76.09↔	Sonstige Inzision an Gesichtsschädelknochen	77.44↔	Knochenbiopsie an Karpalia und Metakarpalia
76.11↔	Biopsie an Gesichtsschädelknochen	77.45↔	Knochenbiopsie am Femur
76.2↔	Lokale Exzision oder Destr einer Läsion an GSchK	77.46↔	Knochenbiopsie an der Patella

77.47↔	Knochenbiopsie an Tibia und Fibula	78.35↔	Verlängerungsteotomie am Femur
77.48↔	Knochenbiopsie an Tarsalia und Metatarsalia	78.37↔	Verlängerungsteotomie an Tibia und Fibula
77.49↔	KnochnBiops an and näher bez Knoch, ausser GSchK	78.38↔	VerläOsteot an Tarsalia und Metatarsalia
77.51↔	PlastReko Hallvalg mExostRskt/WeichtKorr/OsteotOml	78.39↔	VerläOsteot an anderen näher bezeichneten Knochen
77.52↔	PlastReko Hallvalg mExostResekt/WeichtKorr/Arthrod	78.40↔	So plast Reko an Knochen, ohne Angabe der Lok
77.53↔	PlastReko bHallux valg m andExostResek uWeichtKorr	78.41↔	So plast Reko an Skapula, Klav, Rippen und Sternum
77.54↔	Resektion oder KorrOT bei Digitus quintus varus	78.42↔	Sonstige plastische Rekonstruktion am Humerus
77.58↔	Sonstige Res, Arthrod und plast Reko an Zehen	78.43↔	Sonstige plastische Reko an Radius und Ulna
77.59↔	Sonstige Exostosenresektion bei Hallux valgus	78.44↔	Sonstige plast Reko an Karpalia und Metakarpal
77.60↔	Lok Res von KnochLäs oder -gew, ohne Ang der Lok	78.45↔	Sonstige plastische Rekonstruktion am Femur
77.61↔	Lok Res v KnochLäs o -gew an Skap,Klav,Rip u Stern	78.47↔	Sonstige plastische Reko an Tibia und Fibula
77.62↔	Lokale Res von KnochLäs oder -gewebe am Humerus	78.48↔	Sonstige plastische Reko an Tarsalia und Metatars
77.63↔	Lok Res von KnochLäs oder -gew an Radius und Ulna	78.49↔	So plast Reko an and näher bez Knoch, ausser GSchK
77.64↔	Lok Res von KnochLäs o -gew an Karpal u Metakarpal	78.50↔	Inn KnochFix ohne Rep der Fx, ohne Angabe der Lok
77.65↔	Lokale Res von KnochLäs oder -gewebe am Femur	78.51↔	Inn KnochFix oh Rep d Fx an Skap, Klav, Rip u Stern
77.67↔	Lok Res von KnochLäs oder -gew an Tibia und Fibula	78.52↔	Innere KnochFix ohne Rep der Fraktur am Humerus
77.68↔	Lok Res von KnochLäs o -gew an Tarsal und Metatars	78.53↔	Innere KnochFix ohne Rep der Fx an Radius und Ulna
77.69↔	LokRes vKnochLäs/-gew an andnähbez Knoch,aussGSchK	78.54↔	Inn KnochFix oh Rep der Fx an Karpal u Metakarpal
77.80↔	Sonstige partielle KnochRes, ohne Angabe der Lok	78.55↔	Innere KnochFix ohne Rep der Fraktur am Femur
77.81↔	So part KnochRes an Skap, Klav, Rippen und Sternum	78.56↔	Innere KnochFix ohne Rep der Fraktur an der Patel
77.82↔	Sonstige partielle Knochenresektion am Humerus	78.57↔	Inn KnochFix ohne Rep der Fx an Tibia und Fibula
77.83↔	Sonstige partielle KnochRes an Radius und Ulna	78.58↔	Inn KnochFix oh Rep der Fx an Tarsal und Metatars
77.84↔	Sonstige part KnochRes an Karpalia und Metakarpal	78.59↔	InnKnochFix ohRep dFx v andnähbez Knoch,auss GSchK
77.85↔	Sonstige partielle Knochenresektion am Femur	78.60.00↔	Knochenimplantatentfernung, ohne Lok
77.86↔	Sonstige partielle KnochRes aus der Patella	78.60.08↔	Entfernung int KnochVerlängSystem
77.87↔	Sonstige partielle KnochRes an Tibia und Fibula	78.61.00↔	Entf Impl Skap, Klav, Rippen, Sternum nnbez
77.88↔	Sonstige part KnochRes an Tarsalia und Metatars	78.61.01↔	Entf Impl Skap u Klav: Draht, intramedull
77.89↔	So part KnochRes an and näh bez Knoch, auss GSchK	78.61.08↔	Entf Impl Skap u Klav: sonst OS
77.90↔	Totale KnochRes, ohne Angabe der Lokalisation	78.61.11↔	Entf Impl Rippen u Sternum
77.91↔	Totale Res von Skapula, Klav, Rippen und Sternum	78.62.00↔	Entf Impl Humerus nnbez
77.92↔	Totale Humerusresektion	78.62.01↔	Entf Impl Humerus: intramed Draht, Schr
77.93↔	Totale Resektion von Radius und Ulna	78.62.02↔	Entf Impl Humerus: dyn KomprSchr
77.94↔	Totale Resektion von Karpalia und Metakarpalia	78.62.08↔	Entf Impl Humerus: sonst OSmat
77.95↔	Totale Femur-Resektion	78.63.00↔	Entf Impl Radius und Ulna nnbez
77.96↔	Totale Patella-Resektion	78.63.01↔	Entf Impl Radius u Ulna: intramed Draht
77.97↔	Totale Resektion von Tibia und Fibula	78.63.08↔	Entf Impl Radius u Ulna: sonst
77.98↔	Totale Resektion von Tarsalia und Metatarsalia	78.64.00↔	Entf Impl Karpalia und Metakarpalia nnbez
77.99↔	Tot KnochResekt an and näher bez Knoch, auss GSchK	78.64.01↔	Entf Impl Karp u MetaKarp intramed Draht
78.00↔	KnochTx, ohne Angabe der Lokalisation	78.64.08↔	Entf Impl Karp u Metakarp sonst OSmat
78.01↔	KnochTx an Skapula, Klavikula, Rippen und Sternum	78.65.00↔	Entf Impl Femur nnbez
78.02↔	Knochen transplantation am Humerus	78.65.01↔	Entf Impl Femur: Draht, intramedull Draht
78.03↔	Knochen transplantation an Radius und Ulna	78.65.02↔	Entf Impl Femur ausser Schaft, Marknagel
78.04↔	KnochTx an Karpalia und Metakarpalia	78.65.03↔	Entf Impl Femur (Schaft): Marknagel
78.05↔	Knochen transplantation am Femur	78.65.04↔	Entf Impl Femur ausser Schaft, Ringfixateur
78.06↔	Knochen transplantation an der Patella	78.65.08↔	Entf Impl Femur: sonst OSmat
78.07↔	Knochen transplantation an Tibia und Fibula	78.66.00↔	Entf Impl Patella nnbez
78.08↔	KnochTx an Tarsalia und Metatarsalia	78.66.01↔	Entf Impl der Patella: intramed Draht, Schraub
78.09↔	KnochTx an andere näher bez Knochen, ausser GSchK	78.66.08↔	Entf Impl der Patella: sonst OSmat
78.10↔	Anlegen eines Fixat externe, ohne Angabe der Lok	78.67.00↔	Entf Impl Tibia und Fibula nnbez
78.11↔	Anl eines Fixat ext an Skap, Klav, Rip und Stern	78.67.01↔	Entf Impl Tibia/Fibula: intramed Draht, Schr
78.12↔	Anlegen eines Fixateur externe am Humerus	78.67.11↔	Entf Impl der Tibia: winkelstab Platte
78.13↔	Anlegen eines Fixateur externe an Radius und Ulna	78.67.12↔	Entf Impl der Tibia: Marknagel
78.14↔	Anlegen eines Fixat ext an Karpal und Metakarpal	78.67.13↔	Entf Impl der Tibia: dyn KomprSchr
78.15↔	Anlegen eines Fixateur externe am Femur	78.67.21↔	Entf Impl der Fibula: winkelstab Platte
78.16↔	Anlegen eines Fixateur externe an der Patella	78.67.22↔	Entf Impl der Fibula: Marknagel
78.17↔	Anlegen eines Fixateur externe an Tibia und Fibula	78.67.28↔	Entf Impl Tibia/Fibula: sonst OSmat
78.18↔	Anlegen eines Fixat externe an Tarsal und Metatars	78.68.00↔	Entf Impl Tarsalia und Metatarsalia nnbez
78.19↔	Anl e Fixat ext an and näh bez Knoch, auss GSchK	78.68.01↔	Entf Impl Tars u MetaTars: intramed
78.20↔	VerküOsteot, ohne Angabe der Lokalisation	78.68.08↔	Entf Impl Tars u MetaTars: sonst Osteosyn
78.22↔	Verkürzungsteotomie am Humerus	78.69.00↔	Entf Impl and näh bez Kn, auss GSchKn nnbez
78.23↔	Verkürzungsteotomie an Radius und Ulna	78.69.11↔	Entf Impl Phal Hand: intramed Draht
78.24↔	Verkürzungsteotomie an Karpalia und Metakarpalia	78.69.18↔	Entf Impl Phal Hand: sonst OSmat
78.25↔	Verkürzungsteotomie am Femur	78.69.21↔	Entf Impl Becken: Draht, Schr, Cerclage
78.27↔	Verkürzungsteotomie an Tibia und Fibula	78.69.22↔	Entf Impl Becken: winkelstab Platte
78.28↔	Verkürzungsteotomie an Tarsalia und Metatarsalia	78.69.28↔	Entf Impl Becken: sonst OSmat
78.29↔	VerküOsteot an anderen nicht näher bez Knochen	78.69.31↔	Entf Impl Talus/Kalkaneus: intramed Draht
78.30↔	VerläOsteot an Extrem, ohne Angabe der Lok	78.69.38↔	Entf Impl Talus u Kalkaneus: sonst OSm
78.32↔	Verlängerungsteotomie am Humerus	78.69.41↔	Entf Impl Phal Fuss: intramed Draht
78.33↔	Verlängerungsteotomie an Radius und Ulna	78.69.48↔	Entf Impl Phal Fuss: sonst OSmat
78.34↔	VerläOsteot an Karpalia und Metakarpalia	78.69.51↔	Entf Impl an and Knochen: Draht

78.69.52↔	Knochenimplantatentf an and nbez Knochen	79.82↔	Offene Reposition einer Luxation des Ellbogens
78.69.53↔	Entf Impl an and Knochen: Winkelplatte	79.83↔	Offene Reposition einer Luxation des Handgelenks
78.69.58↔	Entf Impl an and Knochen: sonst OSmat	79.84↔	Offene Rep einer Luxation von Hand und Fingern
78.69.61↔	Entfernung von Osteosynthesematerial WS	79.85↔	Offene Reposition einer Luxation der Hüfte
78.69.71↔	Arthroskopische Entfernung von Osteosynt	79.86↔	Offene Reposition einer Luxation des Knies
78.90↔	Einsetz eines KnochWachstStimul, ohne Ang der Lok	79.87↔	Offene Reposition einer Luxation des SG
78.91↔	Einsetz e KnochWachstStimul anSkap,Klav,Rip uStern	79.88↔	Offene Rep einer Luxation von Fuss und Zehen
78.92↔	Einsetzen eines KnochWachstStimul am Humerus	79.89↔	Offene Rep einer Luxation an anderer bez Lok
78.93↔	Einsetz eines KnochWachstStimul an Radius und Ulna	79.90↔	Nicht näher bez OP an Fraktur, ohne Angabe der Lok
78.94↔	Einsetz e KnochWachstStimul an Karpal u Metakarpal	79.91↔	Nicht näher bez Operation an Verletz des Humerus
78.95↔	Einsetzen eines KnochWachstStimul am Femur	79.92↔	Nicht näher bez OP an Verletz von Radius und Ulna
78.96↔	Einsetzen eines KnochWachstStimul an der Patella	79.93↔	Ni näh bez OP an Verletz von Karpal und Metakarpal
78.97↔	Einsetz eines KnochWachstStimul an Tibia und Fib	79.94↔	Nicht näher bez Operation an Verletz der FingKnoch
78.98↔	Einsetz e KnochWachstStimul an Tarsal und Metatars	79.95↔	Nicht näher bez Operation an Verletzung des Femur
78.99↔	Einsetz KnochWachstStimul andnähbezKnoch,aussGSchK	79.96↔	Nicht näher bez OP an Verletz von Tibia und Fibula
79.10↔	Geschl Rep e Fx mit inn KnochFix, ohne Ang der Lok	79.97↔	Ni näher bez OP an Verletz von Tarsal und Metatars
79.11↔	Geschl Reposition einer HumFx mit innerer KnochFix	79.98↔	Nicht näher bez Operation an Verletz der ZehKnoch
79.12↔	Geschl Rep e Fx an Rad und Ulna mit inn KnochFix	79.99↔	Nicht näher bez OP an einem anderen bez Knochen
79.13↔	Geschl Rep e Fx an Karpal u Metakarp m innKnochFix	80.00↔	Arthrotomie zur ProthEntf, ohne Angabe der Lok
79.14↔	Geschl Rep einer FingFx mit innerer KnochFix	80.01↔	Arthrotomie zur ProthEntf an der Schulter
79.15↔	Geschl Rep einer FemurFx mit innerer KnochFix	80.02↔	Arthrotomie zur Prothesenentfernung am Ellbogen
79.16↔	Geschl Rep e Fx an Tib und Fib mit inn KnochFix	80.03↔	Arthrotomie zur Prothesenentfernung am Handgelenk
79.17↔	Geschl Rep e Fx an Tarsal u Metatars m innKnochFix	80.04↔	Arthrotomie zur ProthEntf an Hand und Fingern
79.18↔	Geschl Reposition einer ZehFx mit innerer KnochFix	80.05↔	Arthrotomie zur Prothesenentfernung der Hüfte
79.19↔	Geschl Rep einer Fx and bez Knoch mit inn KnochFix	80.06↔	Arthrotomie zur Prothesenentfernung am Knie
79.20↔	Off Rep e Fx ohne inn KnochFix, ohne Ang der Lok	80.07↔	Arthrotomie zur ProthEntf am Sprunggelenk
79.21↔	Offene Reposition einer HumFx ohne innere KnochFix	80.08↔	Arthrotomie zur ProthEntf an Fuss und Zehen
79.22↔	Off Rep einer Fx an Rad und Ulna ohne inn KnochFix	80.09↔	Arthrotomie zur ProthEntf an anderer bez Lok
79.23↔	Off Rep e Fx an Karpal u Metakarpal oh innKnochFix	80.10↔	Sonstige Arthrotomie, ohne Angabe der Lokalisation
79.24↔	Offene Rep einer FingFx ohne innere KnochFix	80.11↔	Sonstige Arthrotomie der Schulter
79.25↔	Offene Rep einer FemurFx ohne innere KnochFix	80.12↔	Sonstige Arthrotomie des Ellbogens
79.26↔	Off Rep einer Fx an Tib und Fib ohne inn KnochFix	80.13↔	Sonstige Arthrotomie des Handgelenks
79.27↔	Off Rep e Fx an Tarsal u Metatars oh inn KnochFix	80.14↔	Sonstige Arthrotomie von Hand und Fingern
79.28↔	Offene Reposition einer ZehFx ohne innere KnochFix	80.15↔	Sonstige Arthrotomie der Hüfte
79.29↔	Off Rep einer Fx and bez Knoch ohne inn KnochFix	80.16↔	Sonstige Arthrotomie des Knies
79.30↔	Off Rep e Fx mit inn KnochFix, ohne Ang der Lok	80.17↔	Sonstige Arthrotomie des Sprunggelenks
79.31↔	Offene Reposition einer HumFx mit innerer KnochFix	80.18↔	Sonstige Arthrotomie von Fuss und Zehen
79.32↔	Off Rep einer Fx an Rad und Ulna mit inn KnochFix	80.19↔	Sonstige Arthrotomie an anderer bez Lokalisation
79.33↔	Off Rep e Fx an Karpal u Metakarpal m inn KnochFix	80.20↔	Arthroskopie, ohne Angabe der Lokalisation
79.34↔	Offene Rep einer FingFx mit innerer KnochFix	80.21↔	Arthroskopie der Schulter
79.35↔	Offene Rep einer FemurFx mit innerer KnochFix	80.22↔	Arthroskopie des Ellbogens
79.36↔	Off Rep einer Fx an Tibia und Fib mit inn KnochFix	80.23↔	Arthroskopie des Handgelenks
79.37↔	Off Rep e Fx an Tarsal und Metatars m inn KnochFix	80.24↔	Arthroskopie von Hand- und Finger
79.38↔	Offene Reposition einer ZehFx mit innerer KnochFix	80.25↔	Arthroskopie der Hüfte
79.39↔	Offene Rep einer Fx and bez Knoch mit inn KnochFix	80.26↔	Arthroskopie des Knies
79.40↔	Geschl Rep einer EpiphysDiast, ohne Angabe der Lok	80.27↔	Arthroskopie des Sprunggelenks
79.41↔	Geschl Reposition einer EpiphysDiast des Humerus	80.28↔	Arthroskopie von Fuss- und Zehen
79.42↔	Geschl Rep einer EpiphysDiast an Radius und Ulna	80.29↔	Arthroskopie an anderer bezeichneter Lokalisation
79.45↔	Geschl Reposition einer EpiphysDiast des Femur	80.30↔	Gelenksbiopsie, ohne Angabe der Lokalisation
79.46↔	Geschl Rep einer EpiphysDiast an Tibia und Fibula	80.31↔	Gelenksbiopsie an der Schulter
79.49↔	Geschl Rep einer EpiphysDiast anderer bez Knochen	80.32↔	Gelenksbiopsie am Ellbogen
79.50↔	Offene Rep einer EpiphysDiast, ohne Angabe der Lok	80.33↔	Gelenksbiopsie am Handgelenk
79.51↔	Offene Reposition einer EpiphysDiast am Humerus	80.34↔	Gelenksbiopsie an Hand und Finger
79.52↔	Offene Rep einer EpiphysDiast an Radius und Ulna	80.35↔	Gelenksbiopsie an der Hüfte
79.55↔	Offene Reposition einer Epiphysdiastase am Femur	80.36↔	Gelenksbiopsie am Knie
79.56↔	Offene Rep einer EpiphysDiast an Tibia und Fibula	80.37↔	Gelenksbiopsie am Sprunggelenk
79.59↔	Offene Rep einer EpiphysDiast an anderen bez Knoch	80.38↔	Gelenksbiopsie an Fuss und Zehen
79.60↔	Débr einer offenen Fraktur, ohne Angabe der Lok	80.39↔	GelBiops an anderer, bezeichneter Lokalisation
79.61↔	Débridement einer offenen Humerusfraktur	80.40↔	Durchtr von GelKaps, Lig o Knorp, oh Ang der Lok
79.62↔	Débr einer offenen Fraktur an Radius und Ulna	80.41↔	Durchtr von GelKaps, Lig oder Knorp an der Schult
79.63↔	Débr einer off Fraktur an Karpal und Metakarpal	80.42↔	Durchtr von GelKaps, Lig oder Knorpel am Ellbog
79.64↔	Débridement einer offenen Fingerfraktur	80.43↔	Durchtr von GelKaps, Lig oder Knorpel am HdGel
79.65↔	Débridement einer offenen Femurfraktur	80.44↔	Durchtr von GelKaps, Lig o Knorp an Hand und Fing
79.66↔	Débr einer offenen Fraktur an Tibia und Fibula	80.45↔	Durchtr von GelKaps, Lig oder Knorpel an der Hüfte
79.67↔	Débr einer offenen Fraktur an Tarsal und Metatars	80.46↔	Durchtr von GelKaps, Ligament oder Knorpel am Knie
79.68↔	Débridement einer offenen Zehenfraktur	80.47↔	Durchtr von GelKaps, Ligament oder Knorpel am SG
79.69↔	Débridem off Fx and nbez Kn, auss GesichtsschKn	80.48↔	Durchtr von GelKaps, Lig o Knorp an Fuss und Zeh
79.79↔	Geschl Rep einer Luxation an anderer bez Lok	80.49↔	Durchtr von GelKaps, Lig oder Knorp and bez Lok
79.80↔	Offene Reposition einer Luxation an nicht bez Lok	80.50↔	Exz oder Destr eines Discus intervertebr, n.n.bez.
79.81↔	Offene Reposition einer Luxation der Schulter	80.51↔	Exzision eines Discus intervertebralis

80.52↔	Intervertebrale Chemonukleolyse	81.40↔	Rekonstruktion am Hüftgelenk, n.a.klass.
80.59↔	Sonstige Diskusdestruktion	81.42↔	Five in one Rekonstruktion am Kniegelenk
80.6↔	Menishektomie am Knie	81.43↔	Rekonstruktion am Kniegelenk nach unhappy triad
80.70↔	Synovektomie, ohne Angabe der Lokalisation	81.44↔	Stabilisierung der Patella
80.71↔	Synovektomie an der Schulter	81.45↔	Sonstige Rekonstruktion an den Kreuzbändern
80.72↔	Synovektomie am Ellbogen	81.46↔	Sonstige Rekonstruktion am Kollateralband
80.73↔	Synovektomie am Handgelenk	81.47↔	Sonstige Rekonstruktion am Kniegelenk
80.74↔	Synovektomie an Hand und Finger	81.49↔	Sonstige Rekonstruktion am Sprunggelenk
80.75↔	Synovektomie an der Hüfte	81.51↔	Totalendoprothese des Hüftgelenks
80.76↔	Synovektomie am Knie	81.52↔	Partielle Hüftarthroplastik
80.77↔	Synovektomie am Sprunggelenk	81.53↔	Revision einer Hüftendoprothese, nicht näher bezeichnet
80.78↔	Synovektomie an Fuss und Zehen	81.54↔	Totalendoprothese des Kniegelenks
80.79↔	Synovektomie an anderen näher bezeichneten Lok	81.55↔	Revision einer Knieprothese, nicht näher bezeichnet
80.80↔	So lokale Exz oder Destr einer Gelläs, n.n.bez.	81.56↔	Totalprothese des oberen Sprunggelenks
80.81↔	So lok Exz oder Destr einer Gelläs an der Schult	81.57↔	Gelenkersatz an Fuss und Zehen
80.82↔	So lokale Exz oder Destr einer Gelläs am Ellbog	81.59↔	Revision des GelErs der unteren Extrem, n.n.bez.
80.83↔	So lokale Exz oder Destr einer Gelläs am HdGel	81.62↔	Spondylodes oder ReOP e Spondylodes von 2-3 Wirb
80.84↔	So lok Exz oder Destr e Gelläs an Hand und Fing	81.63↔	Spondylodes oder ReOP e Spondylodes von 4-8 Wirb
80.85↔	So lokale Exz oder Destr einer Gelläs an der Hüfte	81.64↔	Spondylodes o ReOP e Spondylodes von 9 o mehr Wirb
80.86↔	So lokale Exz oder Destr einer Gelläs am Knie	81.65↔	Vertebroplastik
80.87↔	Sonstige lokale Exz oder Destr einer Gelläs am SG	81.66↔	Kyphoplastik
80.88↔	So lok Exz oder Destr einer Gelläs an Fuss und Zeh	81.71↔	Arthropl mit Implantat am Metakarpophal- und IPG
80.89↔	So lok Exz oder Destr einer Gelläs an and bez Lok	81.72↔	Arthropl ohne Implantat am Metakarpophal- und IPG
80.90↔	Sonstige Exzision an einem Gelenk, n.n.bez.	81.73↔	Totaler Handgelenkersatz
80.91↔	Sonstige Exzision an der Schulter	81.74↔	Arthropl mit Implantat am Karpokarpal- oder KMKG
80.92↔	Sonstige Exzision am Ellbogen	81.75↔	Arthropl ohne Implantat am Karpokarpal- oder KMKG
80.93↔	Sonstige Exzision am Handgelenk	81.79↔	Sonstige Reko an Hand, Fingern und Handgelenk
80.94↔	Sonstige Exzision an Hand- und Fingergelenk	81.80↔	Totalprothese des Schultergelenks
80.95↔	Sonstige Exzision am Hüftgelenk	81.81↔	Partielle Prothese des Schultergelenks
80.96↔	Sonstige Exzision am Knie	81.82↔	Plastische Rekonstruktion bei rez Schullux
80.97↔	Sonstige Exzision am Sprunggelenk	81.83↔	Sonstiger Eingriff am Schultergelenk
80.98↔	Sonstige Exzision an Fuss- und Zehengelenk	81.84↔	Totalprothese des Ellbogens
80.99↔	Sonstige Exz an einem Gelenk an anderer bez Lok	81.85↔	Sonstige Rekonstruktion am Ellbogen
81.00↔	Spondylodese, n.n.bez.	81.93↔	Naht an Kapsel oder Ligament der oberen Extrem
81.01↔	Spondylodese an Atlas-Axis	81.94↔	Naht an Kapsel oder Ligament von SG oder Fuss
81.02↔	Sonstige zervikale Spondylodes mit ventr Zugang	81.95↔	Naht an Kapsel oder Lig der übrigen unteren Extrem
81.03↔	Sonstige zervikale Spondylodes mit dorsalem Zugang	81.96↔	Sonstige Rekonstruktion an Gelenken
81.04↔	Dorsale und dorsolumb Spondylodes, ventr Zugang	81.97↔	Revision einer GelProth an der oberen Extremität
81.05↔	Dorsale und dorsolumb Spondylodes, dorsaler Zugang	81.98↔	Sonstige diagnostische Massnahmen an GelStrukt
81.06↔	Lumbale und lumbosakr Spondylodes, ventr Zugang	81.99↔	Sonstige Operationen an Gelenken und GelStrukt
81.07↔	Lumb und lumbosakr Spondylodes, intratransvers Zug	82.01↔	Exploration an der Handsehnscheide
81.08↔	Lumbale und lumbosakr Spondylodes, dorsaler Zugang	82.02↔	Myotomie an der Hand
81.11↔	Arthrodes am Sprunggelenk	82.03↔	Bursotomie an der Hand
81.12↔	Arthrodes Double	82.04↔	Inzision und Drainage von Palmar- oder Thenarraum
81.13↔	Subtalare Arthrodes	82.09↔	Sonstige Inzision an den Weichteilen der Hand
81.14↔	Mediotarsale Arthrodes	82.11↔	Tenotomie der Hand
81.15↔	Tarsometatarsale Arthrodes	82.12↔	Fasziotomie der Hand
81.16↔	Metatarsophalangeale Arthrodes	82.19↔	Sonstige Durchtrennung von Weichteilen der Hand
81.17↔	Sonstige Arthrodes am Fuss	82.21↔	Exzision einer Läsion an einer Sehnscheid der Hand
81.18↔	Arthrorise am subtalaren Gelenk	82.22↔	Exzision einer Läsion an einem Handmuskel
81.20↔	Arthrodes an nicht bezeichneten Gelenken	82.29↔	Exz einer anderen Läsion an den Weicht der Hand
81.21↔	Hüft-Arthrodes	82.31↔	Bursektomie an der Hand
81.22↔	Knie-Arthrodes	82.32↔	Exzision einer Handsehne zur Transplantation
81.23↔	Schulter-Arthrodes	82.33↔	Sonstige Tenonektomie an der Hand
81.24↔	Ellbogen-Arthrodes	82.34↔	Exzision von Muskel oder Faszie der Hand zur Tx
81.25↔	Arthrodes am Radiokarpalgelenk	82.35↔	Sonstige Fasziektomie der Hand
81.26↔	Arthrodes am Karpometakarpalgelenk	82.36↔	Sonstige Myektomie der Hand
81.27↔	Arthrodes am Metakarpophalangealgelenk	82.39↔	Sonstige Exzision von Weichteilen der Hand
81.28↔	Interphalangeal-Arthrodes	82.41↔	Naht an einer Sehnscheide der Hand
81.29↔	Arthrodes an anderen näher bezeichneten Gelenken	82.42↔	Sekundäre Naht an einer Beugesehne der Hand
81.30↔	Reoperation einer Spondylodese, n.n.bez.	82.43↔	Sekundäre Naht an einer anderen Sehne der Hand
81.31↔	Reoperation einer Spondylodese an Atlas-Axis	82.44↔	Sonstige Naht an einer Beugesehne der Hand
81.32↔	ReOP einer sonst zerv Spondylodes mit ventr Zugang	82.45↔	Sonstige Naht an einer anderen Sehne der Hand
81.33↔	ReOP einer sonst zerv Spondylodes mit dors Zugang	82.46↔	Naht an Muskel oder Faszie der Hand
81.34↔	ReOP e dors und dorsolumb Spondylodes, ventr Zug	82.51↔	Verlängerung einer Sehne der Hand
81.35↔	ReOP e dors und dorsolumb Spondylodes, dors Zug	82.52↔	Verkürzung einer Sehne der Hand
81.36↔	ReOP e lumb und lumbosakr Spondylodes, ventr Zug	82.53↔	Reinsertion einer Sehne der Hand
81.37↔	ReOP e lumb u lumbosakr Spondylodes,intratransvZug	82.54↔	Reinsertion eines Muskels der Hand
81.38↔	ReOP e lumb und lumbosakr Spondylodes, dors Zug	82.55↔	Sonstige LängÄnd an Muskel oder Sehne der Hand
81.39↔	Reoperation einer Spondylodese, n.a.klass.	82.56↔	Sonstiger Transfer oder Tx einer Sehne der Hand

82.57↔	Sonstige Transposition einer Sehne der Hand	84.08↔	Schultergelenk-Exartikulation
82.58↔	Sonstiger Transfer oder Tx eines Handmuskels	84.09↔	Interthorakoskopuläre Amputation
82.59↔	Sonstige Transposition eines Handmuskels	84.10↔	Amputation der unteren Extremität, n.n.bez.
82.61↔	Polliz mit Übertragung von Nerven und Blutvers	84.11↔	Zehenamputation
82.69↔	Sonstige Rekonstruktion des Daumens	84.12↔	Amputation durch Fuss
82.71↔	Rekonstruktion eines Ringbandes	84.13↔	Exartikulation im Sprunggelenk
82.72↔	Plast OP an der Hand mit Muskel- oder Fasz-Tx	84.14↔	Transmalleoläre Amputation im Sprunggelenk
82.79↔	Plast OP an der Hand mit anderem Tx oder Implant	84.15↔	Sonstige Unterschenkel-Amputation
82.81↔	Transfer eines Fingers, ausgenommen Daumen	84.16↔	Knie-Exartikulation
82.82↔	Plastische Rekonstruktion einer Spalthand	84.17↔	Oberschenkel-Amputation
82.83↔	Plastische Rekonstruktion bei Makrodaktylie	84.18↔	Hüft-Exartikulation
82.84↔	Plastische Rekonstruktion bei Mallet-Finger	84.19↔	Abdominopelvine Amputation
82.85↔	Sonstige Tenodese an der Hand	84.21↔	Daumen-Replantation
82.86↔	Sonstige Tenoplastik an der Hand	84.22↔	Finger-Replantation (ausser Daumen)
82.89↔	Sonstige plastische Operationen an der Hand	84.23↔	Replantation von Vorderarm, Handgelenk oder Hand
82.91↔	Lösung von Adhäsionen an der Hand	84.24↔	Oberarm-Replantation
82.99↔	Sonstige OP an Muskel, Sehne und Faszie der Hand	84.25↔	Zehen-Replantation
83.01↔	Exploration einer Sehnenscheide	84.26↔	Fuss-Replantation
83.02↔	Myotomie	84.27↔	Replantation von Unterschenkel oder Sprunggelenk
83.03↔	Bursotomie	84.28↔	Oberschenkel-Replantation
83.09↔	Sonstige Inzision an den Weichteilen	84.29↔	Sonstige Replantation
83.11↔	Tenotomie der Achillessehne	84.3↔	Revision eines Amputationsstumpfes
83.12↔	Tenotomie der Hüft-Adduktoren	84.44↔	Implantation einer prothet Vorrichtung am Arm
83.13↔	Sonstige Tenotomie	84.51↔	Einsetzen von interkorporellen Implantaten
83.14↔	Fasziotomie oder Aponeurotomie	84.53↔	Implant von int VerlängVorr d Extrem m kinet Trakt
83.19↔	Sonstige Durchtrennung von Weichteilen	84.54↔	Implant von sonst internen VerlängVorr der Extrem
83.31↔	Exzision einer Läsion an einer Sehnenscheide	84.55↔	Einsetzen von Knochenersatzmaterial
83.32↔	Exzision einer Läsion an einem Muskel	84.56↔	Einsetzen von Spacer (Zement)
83.39↔	Exzision einer Läsion an anderen Weichteilen	84.57↔	Entfernen von Spacer (Zement)
83.41↔	Exzision einer Sehne zur Transplantation	84.59↔	Einsetzen von sonstiger vertebralen Vorrichtung
83.42↔	Sonstige Tenonektomie	84.60↔	Einsetzen von DiskProth, nicht näher bezeichnet
83.43↔	Exzision von Muskel oder Faszie zur Tx	84.61↔	Einsetzen von partieller Diskusprothese, zervikal
83.44↔	Sonstige Fasziektomie	84.62↔	Einsetzen von totaler Diskusprothese, zervikal
83.45↔	Sonstige Myektomie	84.63↔	Einsetzen von Diskusprothese, thorakal
83.49↔	Sonstige Exzision von Weichteilen	84.64↔	Einsetzen von partieller DiskProth, lumbosakral
83.5↔	Bursektomie	84.65↔	Einsetzen von totaler Diskusprothese, lumbosakral
83.61↔	Naht einer Sehnenscheide	84.66↔	Revision oder Ersetzen von künstl DiskProth, zerv
83.62↔	Sekundäre Naht einer Sehne	84.67↔	Revision oder Ersetzen von künstl DiskProth, thor
83.63↔	Plastische Rekonstruktion der Rotatorenmanschette	84.68↔	Rev oder Ersetzen von künstl DiskProth, lumbosakr
83.64↔	Sonstige Naht einer Sehne	84.69↔	Rev oder Ersetz von künstl DiskProth, ni näher bez
83.65↔	Sonstige Naht an Muskel oder Faszie	84.71↔	Anlegen externe Fixationsvorrichtung
83.71↔	Sehnenverlängerung	84.72↔	Anlegen externen Fixation, Ringsyst
83.72↔	Sehnenverkürzung	84.73↔	Anlegen einer gemischten Vorrichtung
83.73↔	Reinsertion einer Sehne	84.81↔	Revision von interspinösen Implantaten
83.74↔	Reinsertion eines Muskels	84.82↔	Eins od Ersetz v Vorricht z dyn Stab m Pedikelschr
83.75↔	Sehnentransfer oder -transplantation	84.83↔	Revision v Vorricht z dyn Stab m Pedikelschr
83.76↔	Sonstige Sehnentransposition	84.84↔	Einsetzen oder Ersetzen v Facetten-Gelenksproth
83.77↔	Muskeltransfer oder -transplantation	84.85↔	Revision von Facettengelenksprothesen
83.79↔	Sonstige Muskeltransposition	84.91↔	Amputation, n.n.bez.
83.81↔	Sehnentransplantation	84.99↔	Sonstige Operationen am Bewegungsapparat
83.82↔	Muskel- oder Faszientransplantation	85.0↔	Inzision an der Mamma (Haut)
83.83↔	Plastische Rekonstruktion eines Ringbandes	85.12↔	Offene Biopsie an der Mamma
83.84↔	Lösung eines Klumpfusses, n.a.klass.	85.20↔	Exzision oder Destruktion von MamGew, n.n.bez.
83.85↔	Sonstige Längenänderung an Muskel oder Sehne	85.21↔	Lokale Exzision einer Läsion an der Mamma
83.86↔	Quadrizepssehnen-Rekonstruktion	85.22↔	Quadrantenresektion der Mamma
83.87↔	Sonstige plastische Operationen am Muskel	85.23↔	Subtotale Mastektomie
83.88↔	Sonstige plastische Operationen an der Sehne	85.24↔	Exzision von ektopischem Mammagewebe
83.89↔	Sonstige plastische Operationen an der Faszie	85.25↔	Exzision einer Brustwarze
83.91↔	Lösung von Adhäs von Muskel, Sehne, Fasz und Bursa	85.31↔	Einseitige Mammareduktionsplastik
83.92↔	Einsetzen oder Ersetzen eines SkelMuskStimul	85.32↔	Beidseitige Mammareduktionsplastik
83.93↔	Entfernen eines Skelettmuskelstimulators	85.33↔	Einseitige subkutane Mastekt mit glz ProthlImplant
83.99↔	Andere OP an Muskel, Sehne, Faszie und Bursa	85.34↔	Sonstige einseitige subkutane Mastektomie
84.00↔	Amputation an der oberen Extremität, n.n.bez.	85.35↔	Beidseitige subkutane Mastekt mit glz ProthlImplant
84.01↔	Amput und Exartikulat an e Fing (ausgen am Daum)	85.36↔	Sonstige beidseitige subkutane Mastektomie
84.02↔	Amputation und Exartikulation am Daumen	85.41↔	Einseitige einfache Mastektomie
84.03↔	Hand-Amputation	85.42↔	Beidseitige einfache Mastektomie
84.04↔	Handgelenks-Exartikulation	85.43↔	Einseitige modifizierte radikale Mastektomie
84.05↔	Vorderarm-Amputation	85.44↔	Beidseitige modifizierte radikale Mastektomie
84.06↔	Ellbogen-Exartikulation	85.45↔	Einseitige radikale Mastektomie
84.07↔	Oberarm-Amputation	85.46↔	Beidseitige radikale Mastektomie

85.47↔	Einseitige erweiterte radikale Mastektomie	86.93↔	Einsetzen eines Gewebeexpanders
85.48↔	Beidseitige erweiterte radikale Mastektomie	86.94↔	Ein-/ErsetzPulsgenerat eNeurostim einzLeit, ni aufladbar spezif
85.50↔	Augmentationsmammaplastik, n.n.bez.	86.95↔	Ein-/ErsetzPulsgenerat eNeurostim doppLeit, ni aufladbar spezif
85.51↔	Einseitige intramammäre Injektion zur Augmentation	86.96↔	Einsetz o Ersetz von sonst Pulsgenerat e Neurostim
85.52↔	Beidseitige intramammäre Injektion zur Augm	86.97↔	Einsetzen aufladb Neurostim, aufladb, 1L
85.53↔	Einseitige Prothesenimplantation an der Mamma	86.98↔	Einsetzen aufladb Neurostim, aufladb, 2L
85.54↔	Beidseitige Prothesenimplantation an der Mamma	92.27.00↔	Brachytherapie Körperoberfl, so od nnbez ApplikatOrt
85.6↔	Mastopexie	92.27.10↔	Brachytherapie weibl GeschlOrgane nnbez
85.7↔	Totale plastische Rekonstruktion der Mamma	92.27.11↔	Brachytherapie intrauterin
85.82↔	Spalthauttransplantat an die Mamma	92.27.12↔	Brachytherapie intravaginal
85.83↔	Vollhauttransplantat an die Mamma	92.27.13↔	Brachytherapie intrauterin u intravaginal kombiniert
85.84↔	Mammarekonstruktion mit gestieltem Hautlappen	92.27.21↔	Brachytherapie Körperoberfläche
85.85↔	MamRekonstr mit gestielten Muskelhautlappen	92.27.22↔	Brachytherapie intrakavitär
85.86↔	Transplantation einer Brustwarze	92.27.23↔	Brachytherapie intraluminal
85.87↔	Sonstige OP und plastische Reko einer Brustwarze	92.27.30↔	Brachytherapie Gefäss nnbez
85.89↔	Sonstige Mammaplastik	92.27.31↔	Brachytherapie Koronargefäss
85.93↔	Revision eines Mammaimplantats	92.27.39↔	Brachytherapie so Gefäss
85.94↔	Entfernen eines Mammaimplantats	92.27.70↔	Radioaktive Moulagen, n.n.bez.
85.95↔	Einsetzen eines Gewebeexpanders in die Mamma	92.27.71↔	Konstrukt u Applikat v oberfl radioaktiven Moulagen
86.21↔	Exzision von Pilonidalzyste oder Sinus pilonidalis	92.27.72↔	Konstrukt u Applikat v ni auf d KöOberfl verw Applik
86.27↔	Débridement an Nagel, Nagelbett oder Nagelfalz	92.27.73↔	Konstruktion und Applikation von Augenapplikatoren
86.4↔	Radikale Exzision einer Hautläsion	92.27.79↔	Radioaktive Moulagen, sonstige
86.60↔	Freies Hauttransplantat, n.n.bez.	92.28.00↔	Injektion oder Instillation von Radioisotopen nnbez
86.61↔	Vollhauttransplantat an die Hand	92.28.01↔	Instillation off Radionuklide in Gelenke
86.62↔	Sonstiges Hauttransplantat an die Hand	92.28.02↔	Radiojodth bis 1,2 GBq ohne rh-TSH
86.63↔	Vollhauttransplantat an andere Lokalisationen	92.28.03↔	Radiojodth bis 1,2 GBq mit rh-TSH
86.69↔	Sonstige Haut-Tx an andere Lokalisationen	92.28.04↔	Radiojodth bis 5 GBq ohne rh-TSH
86.70↔	Gestielte oder freie Lappen, n.n.bez.	92.28.05↔	Radiojodth bis 5 GBq mit rh-TSH
86.71↔	Harauspräp und Vorbereit von gestielt oder fr Lp	92.28.06↔	Radiojodth über 5 GBq ohne rh-TSH
86.72↔	Verschiebung eines gestielten Lappens	92.28.07↔	Radiojodth über 5 GBq mit rh-TSH
86.73↔	Anbr von gestielt oder freiem Lappen an die Hand	92.28.20↔	Radioimmuntherapie mit 90Y, parent
86.74↔	Anbr von gestielt oder freiem Lappen an andere Lok	92.29.11↔	Interst Brachyth m Impl entf Strahl i e E, nied Dos
86.75↔	Revision von gestieltem oder freiem Lappen	92.29.12↔	Interst Brachyth m Impl entf Strahl i e E, gep Dos
86.81↔	Straffungsoperation am Gesicht	92.29.13↔	Interst Brachyth m Impl entf Strahl i e E, ho Dos
86.82↔	Rhytidectomy am Gesicht	92.29.19↔	Interst Brachyth m Impl entf Strahl i e E, sonst
86.83↔	Gewebereduktionsplastik	92.29.21↔	Interst Brachyth m Volimpl entf Strahl i m E, nd Dos
86.84↔	Korrektur einer Narbenkontraktur oder Bride	92.29.22↔	Interst Brachyth m Volimpl entf Strahl i m E, gp Dos
86.85↔	Korrektur einer Syndaktylie	92.29.23↔	Interst Brachyth m Volimpl entf Strahl i m E, ho Dos
86.86↔	Onychoplastik	92.29.29↔	Interst Brachyth m Volimpl entf Strahl i m E, sonst
86.89↔	Sonstige plastische Reko an Haut und Subkutangew	92.29.31↔	Interst Brachyth m Volimpl entf Strahl, bis 10 Q
86.91↔	Exzision von Haut zur Transplantation	92.29.32↔	Interst Brachyth m Volimpl entf Strahl, m a 10 Q

ADRG W05**Frührehabilitation bei Polytrauma mit OR-Prozedur**

Frührehabilitation und OR-Prozedur

DRG W05Z**Frührehabilitation bei Polytrauma mit OR-Prozedur****ADRG W36****Intensivmedizinische Komplexbehandlung > 1104 Aufwandspunkte bei Polytrauma**

Intensivmedizinische Komplexbehandlung > 1104 Aufwandspunkte

DRG W36Z**Intensivmedizinische Komplexbehandlung > 1104 Aufwandspunkte bei Polytrauma****ADRG W40****Frührehabilitation bei Polytrauma**

Frührehabilitation

DRG W40Z**Frührehabilitation bei Polytrauma**

ADRG W60 Polytrauma, verstorben < 5 Tage nach Aufnahme

Entlassungsgrund ist gleich Verstorben (07) und Verweildauer < 5 Tage

DRG W60Z Polytrauma, verstorben < 5 Tage nach Aufnahme**ADRG W61 Polytrauma ohne signifikante Eingriffe**

Hauptdiagnose in Tabelle W61-1

DRG W61A Polytrauma ohne signifikante Eingriffe mit komplizierender Diagnose

Diagnose in Tabelle W61-2

DRG W61B Polytrauma ohne signifikante Eingriffe ohne komplizierende Diagnose21A
W61**Hauptdiagnose W61-1**

S00.00	Oberfl Verletzung behaarte Kopfhaut, VerletzArt nnbez	S00.94	Oberfl Verletzung Kopf, Teil nnb, oberfl FK (Splitter)
S00.01	Schürfwunde behaarte Kopfhaut	S00.95	Oberflächliche Verletzung Kopf, Teil nnb, Prellung
S00.02	Blasenbildung (nichtthermisch) behaarte Kopfhaut	S00.98	Oberflächliche Verletzung Kopf, Teil nnb, sonstige
S00.03	Insektenbiß/-stich (ungiftig) behaarte Kopfhaut	S01.0	Offene Wunde behaarte Kopfhaut
S00.04	Oberflächl Fremdkörper (Splitter) behaarte Kopfhaut	S01.1	Offene Wunde Augenlid Periokularregion
S00.05	Prellung behaarte Kopfhaut	S01.20	Offene Wunde Nase, Teil nnbez
S00.08	Oberflächl Verl behaarte Kopfhaut, sonst	S01.21	Offene Wunde, äußere Haut Nase
S00.1	Prellung Augenlid+Periokularregion	S01.22	Offene Wunde, Nasenlöcher
S00.20	So oberfl Verletz Augenlid Periokularregion, VerletzArt nnb	S01.23	Offene Wunde, Nasenseptum
S00.21	Schürfwunde Augenlid Periokularregion	S01.29	Offene Wunde, sonstige+mehrere Teile Nase
S00.22	Blasenbildung (nichtthermisch) Augenlid Periokularregion	S01.30	Offene Wunde Ohr, Teil nnbez
S00.23	Insektenbiß/-stich (ungiftig) Augenlid Periokularregion	S01.31	Offene Wunde, Ohrmuschel
S00.24	Oberfl Fremdkörper (Splitter) Augenlid Periokularregion	S01.33	Offene Wunde, Tragus
S00.28	So oberfl Verletz Augenlid Periokularregion, sonstige	S01.34	Offene Wunde, äußerer Gehörgang
S00.30	Oberflächliche Verletzung Nase, VerletzArt nnbez	S01.35	Offene Wunde, Tuba auditiva
S00.31	Schürfwunde Nase	S01.36	Offene Wunde, Gehörknöchelchen
S00.32	Blasenbildung (nichtthermisch) Nase	S01.37	Offene Wunde, Trommelfell
S00.33	Insektenbiß/-stich (ungiftig) Nase	S01.38	Offene Wunde, Innenohr
S00.34	Oberflächlicher Fremdkörper (Splitter) Nase	S01.39	Offene Wunde, sonst+mehrere Teile Ohr Gehörstrukturen
S00.35	Prellung Nase	S01.41	Offene Wunde, Wange
S00.38	Oberflächliche Verletzung Nase, sonstige	S01.42	Offene Wunde, Oberkieferregion
S00.40	Oberflächliche Verletzung Ohr, Art Verletzung nnbez	S01.43	Offene Wunde, Unterkieferregion
S00.41	Oberflächliche Verletzung Ohr, Schürfwunde	S01.49	Off Wunde, so+mehr Teile Wange TemporomandibRegion
S00.42	Oberflächl Verletz Ohr, Blasenbildung (nichtthermisch)	S01.50	Offene Wunde, Mund, Teil nnbez
S00.43	Oberflächl Verletz Ohr, Insektenbiß/-stich (ungiftig)	S01.51	Offene Wunde, Lippe
S00.44	Oberfl Verletz Ohr, oberfl Fremdkörper (Splitter)	S01.52	Offene Wunde, Wangenschleimhaut
S00.45	Oberflächliche Verletzung Ohr, Prellung	S01.53	Offene Wunde, Zahnfleisch (Processus alveolaris)
S00.48	Oberflächliche Verletzung Ohr, sonstige	S01.54	Offene Wunde, Zunge u Mundboden
S00.50	Oberfl Verletzung Lippe Mundhöhle, Verletzungsart nnb	S01.55	Offene Wunde, Gaumen
S00.51	Oberfl Verletzung Lippe Mundhöhle, Schürfwunde	S01.59	Offene Wunde, sonstige+mehrere Teile Lippe Mundhöhle
S00.52	Oberfl Verletz Lippe Mundhöhle, Blasenbild (nichttherm)	S01.7	Multiple offene Wunden Kopf
S00.53	Oberfl Verletz Lippe Mundhöhle, InsektBiß/-Stich (ungiftig)	S01.80	Nnbez offene Wunde sonstiger Teile Kopf
S00.54	Oberfl Verletz Lippe Mundhöhle, oberfl FK (Splitter)	S01.83	Off Wunde (jeder Teil Kopf) m Verbind zu intrakran Verletz
S00.55	Oberfl Verletzung Lippe Mundhöhle, Prellung	S01.84	Weichteilschaden I. Gr b geschl Fraktur od Lux Kopf
S00.58	Oberfl Verletzung Lippe Mundhöhle, sonstige	S01.85	Weichteilschaden II. Gr b geschl Fraktur od Lux Kopf
S00.7	Multiple oberflächliche Verletzung Kopf	S01.86	Weichteilschaden III. Gr b geschl Fraktur od Lux Kopf
S00.80	Oberflächl Verletzung sonst Teile Kopf, Verletzungsart nnb	S01.87	Weichteilschaden I. Gr b off Fraktur od Lux Kopf
S00.81	Oberfl Verletzung sonst Teile Kopf, Schürfwunde	S01.88	Weichteilschaden II. Gr b off Fraktur od Lux Kopf
S00.82	Oberfl Verletz so Teile Kopf, Blasenbildung (nichttherm)	S01.89	Weichteilschaden III. Gr b off Fraktur od Lux Kopf
S00.83	Oberfl Verletz so Teile Kopf, Insektenbiß/-stich (ungiftig)	S01.9	Offene Wunde Kopf, Teil nnbez
S00.84	Oberfl Verletz so Teile Kopf, oberfl Fremdkörper (Splitter)	S02.0	Schädeldachfraktur
S00.85	Oberflächliche Verletzung so Teile Kopf, Prellung	S02.1	Schädelbasisfraktur
S00.88	Oberflächliche Verletzung so Teile Kopf, sonstige	S02.2	Nasenbeinfraktur
S00.90	Oberfl Verletzung Kopf, Teil nnb, Verletzungsart nnbez	S02.3	Fraktur Orbitaboden
S00.91	Oberfl Verletzung Kopf, Teil nnb, Schürfwunde	S02.4	Fraktur Jochbein u Oberkiefer
S00.92	Oberfl Verletz Kopf, Teil nnb, Blasenbildung (nichttherm)	S02.5	Zahnfraktur
S00.93	Oberfl Verletz Kopf, Teil nnb, Insektenbiß/-stich (ungiftig)	S02.60	Unterkieferfraktur, Teil nnbez

S02.61	Unterkieferfraktur, Processus condylaris	S10.10	Sonst u nnbez oberfl Verletz Rachen: VerletzArt nnbez
S02.62	Unterkieferfraktur, Subkondylär	S10.11	Sonst u nnbez oberfl Verletz Rachen: Schürfwunde
S02.63	Unterkieferfraktur, Processus coronoideus	S10.12	Sonst u nnbez oberfl Verletz Rachen: Blasenb (nichttherm)
S02.64	Unterkieferfraktur, Ramus mandibulae, nnbez	S10.13	So u nnbez oberfl Verletz Rach: Insektenbiß/-stich (ungiftig)
S02.65	Unterkieferfraktur, Angulus mandibulae	S10.14	So u nnbez oberfl Verletz Rach: Oberfl Fremdkö (Splitter)
S02.66	Unterkieferfraktur, Symphysis mandibulae	S10.18	Sonst u nnbez oberfl Verletz Rachen: sonstige
S02.67	Unterkieferfraktur, Pars alveolaris	S10.7	Multiple oberflächliche Verletzungen des Halses
S02.68	Unterkieferfx, Corpus mandibulae, sonst+nnb Teile	S10.80	Oberflächliche Verletz so Teile Hals: Verletzungsart nnbez
S02.69	Unterkieferfraktur, mehrere Teile	S10.81	Oberflächliche Verletz so Teile Hals: Schürfwunde
S02.7	Multiple Frakturen Schädel- u Gesichtsschädelknochen	S10.82	Oberfl Verletz so Teile Hals: Blasenbildung (nichttherm)
S02.8	Frakturen sonst Schädel- u Gesichtsschädelknochen	S10.83	Oberfl Verletz so Teile Hals: Insektenbiß/ -stich (ungiftig)
S02.9	Fraktur Schädel- u Gesichtsschädelknochen, Teil nnb	S10.84	Oberfl Verletz so Teile Hals: Oberflächlicher FK (Splitter)
S03.0	Kieferluxation	S10.85	Oberfl Verletz so Teile Hals: Prellung
S03.1	Luxation knorpeliges Nasenseptum	S10.88	Oberfl Verletz so Teile Hals: Sonstige
S03.2	Zahnluxation	S10.90	Oberfl Verletz Hals, Teil nnbez: VerletzArt nnbez
S03.3	Luxation sonst+nnbez Teile Kopf	S10.91	Oberfl Verletz Hals, Teil nnbez: Schürfwunde
S03.4	Verstauchung u Zerrung Kiefer	S10.92	Oberfl Verletz Hals, Teil nnbez: Blasenbildung (nichttherm)
S03.5	Verstauchung Zerrung Gelenke Bänder so+nnb Teile Kopf	S10.93	Oberfl Verletz Hals, Teil nnbez: Insektenbiß/-stich (ungiftig)
S04.0	Sehnerv- u Sehbahnenverletzung	S10.94	Oberfl Verletz Hals, Teil nnbez: oberfl Fremdkö (Splitter)
S04.1	Verletzung N. oculomotorius	S10.95	Oberfl Verletz Hals, Teil nnbez: Prellung
S04.2	Verletzung N. trochlearis	S10.98	Oberfl Verletz Hals, Teil nnbez: Sonstige
S04.3	Verletzung N. trigeminus	S11.01	Offene Wunde: Kehlkopf
S04.4	Verletzung N. abducens	S11.02	Offene Wunde: Trachea, Pars cervicalis
S04.5	Verletzung N. facialis	S11.1	Offene Wunde mit Beteiligung Schilddrüse
S04.6	Verletzung N. vestibulocochlearis	S11.21	Offene Wunde: Rachen
S04.7	Verletzung N. accessorius	S11.22	Offene Wunde: Ösophagus, Pars cervicalis
S04.8	Verletzung sonstiger Hirnnerven	S11.7	Multiple offene Wunden des Halses
S04.9	Verletzung nnbez Hirnnerv	S11.80	Nnbez offene Wunde sonstiger Teile des Halses
S05.0	Verletzung Konjunktiva u Abrasio corneae, oh Angabe FK	S11.84	Weichteilschaden I. Gr b geschl Fraktur od Lux Hals
S05.1	Prellung Augapfel u Orbitagewebe	S11.85	Weichteilschaden II. Gr b geschl Fraktur od Lux Hals
S05.2	Rißverletz/Ruptur Auge m Prolaps/Verlust intraok Gewebe	S11.86	Weichteilschaden III. Gr b geschl Fraktur od Lux d Hals
S05.3	Rißverletz Auge ohne Prolaps/Verlust intraok Gewebe	S11.87	Weichteilschaden I. Gr b off Fraktur od Lux Hals
S05.4	Penetrierende Wunde d Orbita m/oh Fremdkörper	S11.88	Weichteilschaden II. Gr b off Fraktur od Lux Hals
S05.5	Penetrierende Wunde Augapfel m Fremdkörper	S11.89	Weichteilschaden III. Gr b off Fraktur od Lux Hals
S05.6	Penetrierende Wunde Augapfel oh Fremdkörper	S11.9	Offene Wunde Hals, Teil nnbez
S05.7	Abriß Augapfel	S12.0	Fraktur 1. Halswirbel
S05.8	Sonstige Verletzungen Auge u Orbita	S12.1	Fraktur 2. Halswirbel
S05.9	Verletz Auge u Orbita, nnb	S12.21	Fraktur 3. Halswirbel
S06.1	Traumatisches Hirnödem	S12.22	Fraktur 4. Halswirbel
S06.20	Diffuse Hirn- u Kleinhirnverletzung, nnbez	S12.23	Fraktur 5. Halswirbel
S06.21	Diffuse Hirnkontusionen	S12.24	Fraktur 6. Halswirbel
S06.22	Diffuse Kleinhirnkontusionen	S12.25	Fraktur 7. Halswirbel
S06.23	Multiple intrazerebrale u zerebellare Hämatome	S12.7	Multiple Frakturen Halswirbelsäule
S06.28	Sonstige diffuse Hirn-/Kleinhirnverletzungen	S12.8	Fraktur sonstiger Teile im Bereich Hals
S06.30	Umschriebene Hirn-/Kleinhirnverletzung, nnb	S12.9	Fraktur im Bereich Hals, Teil nnbez
S06.31	Umschriebene Hirnkontusion	S13.0	Traumatische Ruptur zervikale Bandscheibe
S06.32	Umschriebene Kleinhirnkontusion	S13.10	Luxation Halswirbel, Höhe nnbez
S06.33	Umschriebenes zerebrales Hämatom	S13.11	Luxation Halswirbel, C1/C2
S06.34	Umschriebenes zerebellares Hämatom	S13.12	Luxation Halswirbel, C2/C3
S06.38	Sonst umschriebene Hirn-/Kleinhirnverletzungen	S13.13	Luxation Halswirbel, C3/C4
S06.4	Epidurale Blutung	S13.14	Luxation Halswirbel, C4/C5
S06.5	Traumatische subdurale Blutung	S13.15	Luxation Halswirbel, C5/C6
S06.6	Traumatische subarachnoidale Blutung	S13.16	Luxation Halswirbel, C6/C7
S06.8	Sonstige intrakranielle Verletzungen	S13.17	Luxation Halswirbel, C7/T1
S06.9	Intrakranielle Verletzung, nnbez	S13.18	Luxation Halswirbel, sonstige
S07.0	Zerquetschung Gesicht	S13.2	Luxation sonst+nnb Teile im Bereich Hals
S07.1	Zerquetschung Schädel	S13.3	Multiple Luxationen im Bereich Hals
S07.8	Zerquetschung sonstiger Teile Kopf	S13.4	Verstauchung u Zerrung, Halswirbelsäule
S07.9	Zerquetschung Kopf, Teil nnbez	S13.5	Verstauchung u Zerrung, Schilddrüsenregion
S08.0	Skalpierungsverletzung	S13.6	Verstauch u Zerr Gelenke Bänder , so u nnb Teile Hals
S08.1	Traumatische Amputation Ohr	S14.0	Kontusion Ödem zervikales Rückenmark
S08.8	Traumatische Amputation sonst Teile Kopf	S14.10	Verletzungen zervikales Rückenmark, nnb
S08.9	Traumatische Amputation nnb Teil Kopf	S14.11	Komplette QS-Verletz zervikal RM
S09.0	Verletzung Blutgefäße Kopf, ank	S14.12	Zentr Halsmarkverletz (inkompl QS-Verletz)
S09.1	Verletzung Muskeln u Sehnen Kopf	S14.13	Sonst inkompl QS-Verletz, zervikal RM
S09.2	Traumatische Trommelfellruptur	S14.2	Verletzung Nervenwurzeln Halswirbelsäule
S09.7	Multiple Verletzungen Kopf	S14.3	Verletzung Plexus brachialis
S09.8	Sonstige nb Verletzungen Kopf	S14.4	Verletzung peripherer Nerven, Hals
S09.9	Nnbez Verletzung Kopf	S14.5	Verletzung zervikaler sympathischer Nerven
S10.0	Prellung Rachen	S14.6	Verletzung sonst+nnbez Nerven, Hals

S14.70	Verletzung zervikales RM, Höhe nnb	S22.02	Fraktur Brustwirbel, T3 u T4
S14.71	Verletzung Rückenmark, C1	S22.03	Fraktur Brustwirbel, T5 u T6
S14.72	Verletzung Rückenmark, C2	S22.04	Fraktur Brustwirbel, T7 u T8
S14.73	Verletzung Rückenmark, C3	S22.05	Fraktur Brustwirbel, T9 u T10
S14.74	Verletzung Rückenmark, C4	S22.06	Fraktur Brustwirbel, T11 u T12
S14.75	Verletzung Rückenmark, C5	S22.1	Multiple Frakturen Brustwirbelsäule
S14.76	Verletzung Rückenmark, C6	S22.2	Fraktur Sternum
S14.77	Verletzung Rückenmark, C7	S22.31	Fraktur erste Rippe
S14.78	Verletzung Rückenmark, C8	S22.32	Fraktur sonstige Rippe
S15.00	Verletzung A. carotis, Teil nnb	S22.40	Rippenserienfraktur, nnb
S15.01	Verletzung A. carotis communis	S22.41	Rippenserienfraktur, m Beteiligung erste Rippe
S15.02	Verletzung A. carotis externa	S22.42	Rippenserienfraktur, m Beteiligung von zwei Rippen
S15.03	Verletzung A. carotis interna	S22.43	Rippenserienfraktur, m Beteiligung von drei Rippen
S15.1	Verletzung A. vertebralis	S22.44	Rippenserienfraktur, m Beteiligung vier u mehr Rippen
S15.2	Verletzung V. jugularis externa	S22.5	Instabiler Thorax
S15.3	Verletzung V. jugularis interna	S22.8	Fraktur sonstiger Teile knöcherner Thorax
S15.7	Verletzung mehrerer Blutgefäße in Höhe Hals	S22.9	Fraktur knöcherner Thorax, Teil nnb
S15.8	Verletzung sonst Blutgefäße in Höhe Hals	S23.0	Traumatische Ruptur thorakale Bandscheibe
S15.9	Verletzung nnb Blutgefäß in Höhe Hals	S23.10	Luxation Brustwirbel, Höhe nnb
S16	Verletzung von Muskeln u Sehnen in Halshöhe	S23.11	Luxation Brustwirbel, T1/T2 u T2/T3
S17.0	Zerquetschung Kehlkopf u Trachea	S23.12	Luxation Brustwirbel, T3/T4 u T4/T5
S17.8	Zerquetschung sonstiger Teile Hals	S23.13	Luxation Brustwirbel, T5/T6 u T6/T7
S17.9	Zerquetschung Hals, Teil nnb	S23.14	Luxation Brustwirbel, T7/T8 u T8/T9
S18	Traumatische Amputation in Halshöhe	S23.15	Luxation Brustwirbel, T9/T10 u T10/T11
S19.7	Multiple Verletzungen Hals	S23.16	Luxation Brustwirbel, T11/T12
S19.8	Sonstige nb Verletzungen Hals	S23.17	Luxation Brustwirbel, T12/L1
S19.9	Nnb Verletzung Hals	S23.2	Luxation sonst+nnb Teile Thorax
S20.0	Prellung Mamma [Brustdrüse]	S23.3	Verstauchung u Zerrung Brustwirbelsäule
S20.10	So u nnb oberfl Verletz Mamma [BrDrü]: VerletzArt nnb	S23.4	Verstauchung u Zerrung Rippen u Sternum
S20.11	So u nnb oberfl Verletz Mamma [BrDrü]: Schürfwunde	S23.5	Verstauchung u Zerrung sonst u nnb Teile Thorax
S20.12	So u nnb oberfl Verletz Mamma [BrDrü]: Blasenb (n therm)	S24.0	Kontusion u Ödem thorakales Rückenmark
S20.13	So u nnb oberfl Verl Mamma [BrDrü]: InsektBiß/-stich(ungift)	S24.10	Verletzung thorakales Rückenmark, nnb
S20.14	So u nnb oberfl Verl Mamma [BrDrü]: oberfl FK (Splitter)	S24.11	Kompl QS-Verletz thorakal RM
S20.18	So u nnb oberfl Verletz Mamma [BrDrü]: sonstige	S24.12	Inkompl QS-Verletz thorakal RM
S20.2	Prellung Thorax	S24.2	Verletzung Nervenwurzeln Brustwirbelsäule
S20.30	So oberfl Verletz vordere Thoraxwand, VerletzArt nnb	S24.3	Verletzung peripherer Nerven Thorax
S20.31	So oberfl Verletz vordere Thoraxwand, Schürfwunde	S24.4	Verletzung thorakaler sympathischer Nerven
S20.32	So oberfl Verletz vordere Thoraxwand, Blasenbild (n therm)	S24.5	Verletzung sonstiger Nerven Thorax
S20.33	So oberfl Verletz vord Thoraxwand, InsektBiß/-stich (ungift)	S24.6	Verletzung eines nnb Nervs Thorax
S20.34	So oberfl Verletz vordere Thoraxwand, oberfl FK (Splitter)	S24.70	Verletzung thorakales RM, Höhe nnb
S20.38	So oberfl Verletz vordere Thoraxwand, sonstige	S24.71	Verletzung Rückenmark, T1
S20.40	So oberfl Verletzung hintere Thoraxwand, VerletzArt nnb	S24.72	Verletzung Rückenmark, T2/T3
S20.41	So oberfl Verletzung hintere Thoraxwand, Schürfwunde	S24.73	Verletzung Rückenmark, T4/T5
S20.42	So oberfl Verletz hint Thoraxwand, Blasenbild (nichttherm)	S24.74	Verletzung Rückenmark, T6/T7
S20.43	So oberfl Verletz hint Thoraxwand, InsektBiß/-Stich (ungift)	S24.75	Verletzung Rückenmark, T8/T9
S20.44	So oberfl Verletz hintere Thoraxwand, oberfl FK (Splitter)	S24.76	Verletzung Rückenmark, T10/T11
S20.48	So oberfl Verletz hintere Thoraxwand, sonstige	S24.77	Verletzung Rückenmark, T12
S20.7	Multiple oberflächliche Verletzungen, Thorax	S25.0	Verletzung Aorta thoracica
S20.80	Oberfl Verletz so+nnb Teile Thorax, VerletzArt nnb	S25.1	Verletzung Truncus brachiocephalicus od A.subclavia
S20.81	Oberfl Verletz so+nnb Teile Thorax, Schürfwunde	S25.2	Verletzung V. cava superior
S20.82	Oberfl Verletz so+nnb Teile Thorax, Blasenbild (nichttherm)	S25.3	Verletzung V. brachiocephalica od V.subclavia
S20.83	Oberfl Verletz so+nnb Teile Thorax, InsektBiß/-Stich (ungift)	S25.4	Verletzung von Pulmonalgefäßen
S20.84	Oberfl Verletzung so+nnb Teile Thorax, oberfl FK (Splitter)	S25.5	Verletzung von Interkostalgefäßen
S20.85	Oberfl Verletzung sonst+nnb Teile Thorax, Prellung	S25.7	Verletzung mehrerer Blutgefäße Thorax
S20.88	Oberfl Verletzung sonst+nnb Teile Thorax, sonstige	S25.8	Verletzung sonst Blutgefäße Thorax
S21.0	Offene Wunde Mamma [Brustdrüse]	S25.9	Verletzung nnb Blutgefäß Thorax
S21.1	Offene Wunde vordere Thoraxwand	S26.0	Traumatisches Hämoperikard
S21.2	Offene Wunde hintere Thoraxwand	S26.81	Prellung Herz
S21.7	Multiple offene Wunden Thoraxwand	S26.82	Rißverletzung Herz oh Eröffnung Herzhöhle
S21.80	Nnb offene Wunde sonstiger Teile Thorax	S26.83	Rißverletzung Herz m Eröffnung Herzhöhle
S21.83	Off Wunde (jed Teil Thorax) m Verbind zu intrathor Verletz	S26.88	Sonstige Verletzungen Herz
S21.84	Weichteilschaden I. Gr b geschl Fraktur od Lux Thorax	S26.9	Verletzung Herz, nnb
S21.85	Weichteilschaden II. Gr b geschl Fraktur od Lux Thorax	S27.0	Traumatischer Pneumothorax
S21.86	Weichteilschaden III. Gr b geschl Fraktur od Lux Thorax	S27.1	Traumatischer Hämatothorax
S21.87	Weichteilschaden I. Gr b off Fraktur od Lux Thorax	S27.2	Traumatischer Hämatothorax
S21.88	Weichteilschaden II. Gr b off Fraktur od Lux Thorax	S27.31	Prellung u Hämatom Lunge
S21.89	Weichteilschaden III. Gr b of Fraktur od Lux Thorax	S27.32	Rißverletzung Lunge
S21.9	Offene Wunde Thorax, Teil nnb	S27.38	Sonst+nnb Verletzungen Lunge
S22.00	Fraktur Brustwirbel, Höhe nnb	S27.4	Verletzung eines Bronchus
S22.01	Fraktur Brustwirbel, T1 u T2	S27.5	Verletzung Trachea, Pars thoracica

S27.6	Verletzung Pleura	S33.2	Luxation Iliosakral-/Sakro-Kokzygealgelenk
S27.7	Multiple Verletzungen intrathorakaler Organe	S33.3	Luxation sonst+nnb Teile Lendenwirbelsäule Becken
S27.81	Verletzung Zwerchfell	S33.4	Traumatische Symphysensprengung
S27.82	Verletzung Ductus thoracicus	S33.50	Verstauchung Zerrung Lendenwirbelsäule, nnb
S27.83	Verletzung Ösophagus, Pars thoracica	S33.51	Verstauchung Zerrung Junct lumbosacr u Bänder
S27.84	Verletzung Thymus	S33.6	Verstauchung Zerrung Iliosakralgelenk
S27.88	Verletzung sonst nb intrathorakale Organe u Strukturen	S33.7	Verstauchung Zerrung so+nnb Teile LWS Becken
S27.9	Verletzung eines nnbez intrathorakalen Organes	S34.0	Kontusion Ödem lumbales RM [Conus medullaris]
S28.0	Brustkorberquetschung	S34.10	Kompl QS-Verletz lumbal RM
S28.1	Traumatische Amputation eines Teiles Thorax	S34.11	Inkompl QS-Verletz lumbal RM
S29.0	Verletzung von Muskeln u Sehnen in Thoraxhöhe	S34.18	Sonst Verletz lumbal RM
S29.7	Multiple Verletzungen Thorax	S34.2	Verletz von Nervenwurzeln Lendenwirbelsäule Kreuzbein
S29.8	Sonstige nb Verletzungen Thorax	S34.30	Kompl traumat Cauda- (equina-) Synd
S29.9	Nnbez Verletzung Thorax	S34.31	Inkompl traumat Cauda- (equina-) Synd
S30.0	Prellung Lumbosakralgegend u Becken	S34.38	So+nnb Verletz Cauda equina
S30.1	Prellung Bauchdecke	S34.4	Verletzung Plexus lumbosacralis
S30.2	Prellung äußere Genitalorgane	S34.5	Verletz sympath Nerven Lendenw-/Kreuzbein-/Beckenreg
S30.7	Multiple oberfl Verletz Abdomen LumbosakrGeg Becken	S34.6	Verletz ein/mehr periph Nerv Abd LumbosakrGeg Becken
S30.80	Oberfl Verletz Abd LumbosakrGeg Becken, VerletzArt nnb	S34.70	Verletz lumbal RM, Höhe nnb
S30.81	Schürfwunde Abdomen, Lumbosakralgegend Becken	S34.71	Verletzung Rückenmark, L1
S30.82	Blasenbild (nichttherm) Abdomen LumbosakrGeg Becken	S34.72	Verletzung Rückenmark, L2
S30.83	Insektbiß/-Stich (ungift) Abdomen LumbosakrGeg Becken	S34.73	Verletzung Rückenmark, L3
S30.84	Oberfl FK (Splitter) Abdomen LumbosakrGeg Becken	S34.74	Verletzung Rückenmark, L4
S30.85	Sonst Prellung Abdomen Lumbosakralgegend Becken	S34.75	Verletzung Rückenmark, L5
S30.88	So oberfl Verletz Abd LumbosakrGeg Becken, sonst	S34.76	Verletz RM, S1
S30.90	Oberfl Verletz Abd LumbosakrGeg Becken, Teil/VerlArt nnb	S34.77	Verletz RM, S2-S5
S30.91	Schürfwunde Abdomen LumbosakrGeg Becken, Teil nnb	S34.8	Verletz so+nnb Nerven i Höhe Abd LumbosakrGeg Becken
S30.92	Blasenbild (n therm) Abd LumbosakrGeg Becken, Teil nnb	S35.0	Verletzung Aorta abdominalis
S30.93	Insektbiß/-stich (ungift) Abd LumbosakrGeg Beck, Teil nnb	S35.1	Verletzung V. cava inferior
S30.94	Oberfl FK (Splitter) Abd LumbosakrGeg Becken, Teil nnb	S35.2	Verletzung Truncus coeliacus od A mesenterica
S30.95	So Prellung Abdomen LumbosakrGeg Becken, Teil nnb	S35.3	Verletzung V. portae od V. lienalis
S30.98	Oberfl Verletz Abd LumbosakrGeg Becken, Teil nnb, sonst	S35.4	Verletzung von Blutgefäßen Niere
S31.0	Offene Wunde Lumbosakralgegend Becken	S35.5	Verletzung von Blutgefäßen Iliakalregion
S31.1	Offene Wunde Bauchdecke	S35.7	Verletz mehr Blutgef in Höhe Abd LumbosakrGeg Becken
S31.2	Offene Wunde Penis	S35.8	Verletzung so Blutgef in Höhe Abd LumbosakrGeg Becken
S31.3	Offene Wunde Skrotum u Testes	S35.9	Verletzung nnb Blutgefäß in Höhe Abd Lumbosakr Becken
S31.4	Offene Wunde Vagina u Vulva	S36.00	Verletzung Milz, nnbez
S31.5	Offene Wunde sonst+nnb äußerer Genitalorgane	S36.01	Hämatom Milz
S31.7	Multiple offene Wunden Abdomen LumbosakrGeg Becken	S36.02	Kapselriß Milz, o größeren Einriß Parenchym
S31.80	Offene Wunde sonst+nnb Teile Abdomen	S36.03	Rißverletzung Milz m Beteiligung Parenchym
S31.83	Off Wunde (jd T Abd LumbGeg Beck) m Verb intraabd Verl	S36.04	Massive Parenchymruptur Milz
S31.84	Weichteilschaden I. Gr b geschl Fraktur od Lux LWS u Be	S36.08	Sonstige Verletzungen Milz
S31.85	Weichteilschaden II. Gr b geschl Fraktur od Lux LWS u Be	S36.10	Verletzung Leber, nnbez
S31.86	Weichteilschaden III. Gr b geschl Fraktur od Lux LWS u Be	S36.11	Prellung u Hämatom Leber
S31.87	Weichteilschaden I. Gr b off Fraktur od Lux LWS u Be	S36.12	Rißverletzung Leber, nnbez
S31.88	Weichteilschaden II. Gr b off Fraktur od Lux LWS u Be	S36.13	Leichte Rißverletzung Leber
S31.89	Weichteilschaden III. Gr b off Fraktur od Lux LWS u Be	S36.14	Mittelschwere Rißverletzung Leber
S32.00	Fraktur Lendenwirbel, Höhe nnbez	S36.15	Schwere Rißverletzung Leber
S32.01	Fraktur Lendenwirbel, L1	S36.16	Sonstige Verletzungen Leber
S32.02	Fraktur Lendenwirbel, L2	S36.17	Verletzung Gallenblase
S32.03	Fraktur Lendenwirbel, L3	S36.18	Verletzung Gallengang
S32.04	Fraktur Lendenwirbel, L4	S36.20	Verletzung Pankreas, Teil nnbez
S32.05	Fraktur Lendenwirbel, L5	S36.21	Verletzung Pankreas, Kopf
S32.1	Fraktur Os sacrum	S36.22	Verletzung Pankreas, Körper
S32.2	Fraktur Os coccygis	S36.23	Verletzung Pankreas, Schwanz
S32.3	Fraktur Os ilium	S36.29	Verletzung Pankreas, sonst+mehrere Teile
S32.4	Fraktur Acetabulum	S36.3	Verletzung Magen
S32.5	Fraktur Os pubis	S36.40	Verletzung Dünndarm, Teil nnbez
S32.7	Mult Fx LWS u Becken	S36.41	Verletzung Duodenum
S32.81	Fraktur, Os ischium	S36.49	Verletzung sonst+mehrere Teile Dünndarm
S32.82	Fraktur, Lendenwirbelsäule u Kreuzbein, Teil nnb	S36.50	Verletzung Dickdarm, Teil nnbez
S32.83	Fraktur, Becken, Teil nnbez	S36.51	Verletzung Colon ascendens
S32.89	Fraktur, sonst u multiple Teile Becken	S36.52	Verletzung Colon transversum
S33.0	Traumatische Ruptur einer lumbalen Bandscheibe	S36.53	Verletzung Colon descendens
S33.10	Luxation Lendenwirbel, Höhe nnbez	S36.54	Verletzung Colon sigmoideum
S33.11	Luxation Lendenwirbel, L1/L2	S36.59	Verletzung sonst+mehrere Teile Dickdarm
S33.12	Luxation Lendenwirbel, L2/L3	S36.6	Verletzung Rektum
S33.13	Luxation Lendenwirbel, L3/L4	S36.7	Verletzung mehrerer intraabdominaler Organe
S33.14	Luxation Lendenwirbel, L4/L5	S36.81	Verletzung Peritoneum
S33.15	Luxation Lendenwirbel, L5/S1	S36.82	Verletzung Mesenterium

S36.83	Verletzung Retroperitoneum	S42.24	Fraktur, proximales Ende Humerus, Tuberculum majus
S36.88	Verletzung sonstige intraabdominale Organe	S42.29	Fraktur, proximales Ende Humerus, sonst+multiple Teile
S36.9	Verletzung eines nnb intraabdominalen Organes	S42.3	Fraktur, Humerusschaft
S37.00	Verletzung Niere, nnbez	S42.40	Fraktur, distales Ende Humerus, Teil nnb
S37.01	Prellung u Hämatom Niere	S42.41	Fraktur, distales Ende Humerus, suprakondylär
S37.02	Rißverletzung Niere	S42.42	Fraktur, distales Ende Humerus, Epicondylus lateralis
S37.03	Komplette Ruptur Nierenparenchym	S42.43	Fraktur, distales Ende Humerus, Epicondylus medialis
S37.1	Verletzung Harnleiter	S42.44	Fraktur, dist Ende Humerus, Epicondylus, Epicondylil, nnb
S37.20	Verletzung Harnblase, nnbez	S42.45	Fraktur, dist Ende Humerus, transkondylär (T- od Y-Form)
S37.21	Prellung Harnblase	S42.49	Fraktur, distales Ende Humerus, so u multiple Teile
S37.22	Ruptur Harnblase	S42.7	Multiple Frakturen Klavikula, Skapula Humerus
S37.28	Sonstige Verletzungen Harnblase	S42.8	Fraktur, sonst Teile Schulter Oberarm
S37.30	Verletzung Harnröhre, nnbez	S42.9	Fraktur, Schultergürtel, Teil nnbez
S37.31	Verletzung Harnröhre, Pars membranacea	S43.00	Luxation, Schultergelenk [Glenohumeralgelenk], nnb
S37.32	Verletzung Harnröhre, Pars spongiosa	S43.01	Luxation, Humerus nach vorne
S37.33	Verletzung Harnröhre, Pars prostatica	S43.02	Luxation, Humerus nach hinten
S37.38	Verletzung Harnröhre, sonst Teile	S43.03	Luxation, Humerus nach unten
S37.4	Verletzung Ovar	S43.08	Luxation sonstige Teile Schulter
S37.5	Verletzung Tuba uterina	S43.1	Luxation, Akromioklavikulargelenk
S37.6	Verletzung Uterus	S43.2	Luxation, Sternoklavikulargelenk
S37.7	Verletzung mehrerer Harnorgane u Beckenorgane	S43.3	Luxation sonst+nnb Teile Schultergürtel
S37.81	Verletzung Nebenniere	S43.4	Verstauchung Zerrung, Schultergelenk
S37.82	Verletzung Prostata	S43.5	Verstauchung Zerrung, Akromioklavikulargelenk
S37.83	Verletzung Bläschendrüse [Vesicula seminalis]	S43.6	Verstauchung Zerrung, Sternoklavikulargelenk
S37.84	Verletzung Samenleiter	S43.7	Verstauchung Zerrung, so+nnb Teile Schultergürtel
S37.88	Verletzung sonst Beckenorgane	S44.0	Verletzung N. ulnaris in Höhe Oberarm
S37.9	Verletzung nnbez Hamorgan od Beckenorgan	S44.1	Verletzung N. medianus in Höhe Oberarm
S38.0	Zerquetschung äußere Genitalorgane	S44.2	Verletzung N. radialis in Höhe Oberarm
S38.1	Zerquetschung so+nnb Teile Abd LumbosakrGeg Becken	S44.3	Verletzung N. axillaris
S38.2	Traumatische Amputation äußere Genitalorgane	S44.4	Verletzung N. musculocutaneus
S38.3	Traumat Abtrenn so+nnb Teile Abd LumbosakrGeg Becken	S44.5	Verletzung sensibl Hautnerven in Höhe Schulter u Oberarm
S39.0	Verletzung Muskeln Sehnen Abd LumbosakrGeg Becken	S44.7	Verletzung mehrerer Nerven in Höhe Schulter u Oberarm
S39.6	Verletz ein/mehr intraabd Org m Bet ein/mehr Beckenorg	S44.8	Verletzung sonstiger Nerven in Höhe Schulter u Oberarm
S39.7	Multiple Verletzung Abdomen LumbosakrGeg Becken	S44.9	Verletzung nnb Nerv in Höhe Schulter u Oberarm
S39.80	PenisFx	S45.0	Verletzung A. axillaris
S39.88	So nb Verletz Abd/LumbosGeg/Becken	S45.1	Verletzung A. brachialis
S39.9	Nnb Verletzung Abdomen Lumbosakralgegend Becken	S45.2	Verletzung V. axillaris od V. brachialis
S40.0	Prellung Schulter u Oberarm	S45.3	Verletzung oberfl Venen in Höhe Schulter u Oberarm
S40.7	Multiple oberflächl Verletzung Schulter u Oberarm	S45.7	Verletzung mehr Blutgefäße in Höhe Schulter u Oberarm
S40.81	So oberflächl Verletz Schulter u Oberarm, Schürfwunde	S45.8	Verletzung sonst Blutgefäße in Höhe Schulter u Oberarm
S40.82	So oberfl Verletz Schulter u OA, Blasenbild (nichttherm)	S45.9	Verletzung nnb Blutgefäß in Höhe Schulter u Oberarm
S40.83	So oberfl Verletz Schulter u OA, InsektBiß/-stich (ungiftig)	S46.0	Verletzung Sehne Rotatorenmanschette
S40.84	So oberfl Verletz Schulter u Oberarm, oberfl FK (Splitter)	S46.1	Verletz Muskel Sehne, Caput longum M biceps brachii
S40.88	So oberfl Verletz Schulter u Oberarm, sonstige	S46.2	Verletzung Muskel Sehne, sonst Teile M biceps brachii
S40.9	Oberflächliche Verletzung Schulter u Oberarm, nnb	S46.3	Verletzung Muskel Sehne, M triceps brachii
S41.0	Offene Wunde Schulter	S46.7	Verletz mehr Muskeln Sehnen in Höhe Schulter Oberarm
S41.1	Offene Wunde Oberarm	S46.8	Verletz sonst Muskeln Sehnen in Höhe Schulter Oberarm
S41.7	Multiple offene Wunden Schulter u Oberarm	S46.9	Verletz nnb Muskeln Sehnen in Höhe Schulter Oberarm
S41.80	Nnb offene Wunde sonst+nnb Teile Schultergürtel	S47	Zerquetschung, Schulter Oberarm
S41.84	Weichteilschaden I. Gr b geschl Fraktur od Lux Oberarmes	S48.0	Traumatische Amputation im Schultergelenk
S41.85	Weichteilschaden II. Gr b geschl Fraktur od Lux Oberarmes	S48.1	Traumatische Amputation zwischen Schulter Ellenbogen
S41.86	Weichteilschaden III. Gr b geschl Fraktur od Lux Oberarmes	S48.9	Traumatische Amputation Schulter u Oberarm, Höhe nnb
S41.87	Weichteilschaden I. Gr b off Fraktur od Lux Oberarmes	S49.7	Multiple Verletzungen, Schulter u Oberarm
S41.88	Weichteilschaden II. Gr b off Fraktur od Lux Oberarmes	S49.8	Sonst nb Verletzungen, Schulter u Oberarm
S41.89	Weichteilschaden III. Gr b off Fraktur od Lux Oberarmes	S49.9	Nnb Verletzung Schulter u Oberarm
S42.00	Fraktur Klavikula, Teil nnbez	S50.0	Prellung Ellenbogen
S42.01	Fraktur der Klavikula: Mediales Drittel	S50.1	Prellung sonst+nnbez Teile Unterarm
S42.02	Fraktur der Klavikula: Mittleres Drittel	S50.7	Multiple oberflächliche Verletzungen Unterarm
S42.03	Fraktur der Klavikula: Laterales Drittel	S50.81	Sonstige oberflächliche Verletzung Unterarm, Schürfwunde
S42.09	Fraktur Klavikula, multipel	S50.82	So oberfl Verletzung Unterarm, Blasenbildung (nichttherm)
S42.10	Fx Skapula, Teil nnb	S50.83	So oberfl Verletzung Unterarm, Insektenbiß/-stich (ungiftig)
S42.11	Fx Skapula, Korpus	S50.84	So oberfl Verletzung Unterarm, oberflächlicher FK (Splitter)
S42.12	Fx Skapula, Akromion	S50.88	Sonstige oberflächliche Verletzung Unterarm, sonstige
S42.13	Fx Skapula, Proc corac	S50.9	Oberflächliche Verletzung Unterarm, nnb
S42.14	Fx Skapula, Cav glen u Collum scap	S51.0	Offene Wunde Ellenbogen
S42.19	Fx Skapula, mult	S51.7	Multiple offene Wunden Unterarm
S42.20	Fraktur, proximales Ende Humerus, Teil nnb	S51.80	Nnb offene Wunde sonstiger Teile des Unterarmes
S42.21	Fraktur, proximales Ende Humerus, Kopf	S51.84	Weichteilschaden I. Gr b geschl Fraktur od Lux Unterarmes
S42.22	Fraktur, proximales Ende Humerus, Collum chirurgicum	S51.85	Weichteilschaden II. Gr b geschl Fraktur od Lux Unterarmes
S42.23	Fraktur, proximales Ende Humerus, Collum anatomicum	S51.86	Weichteilschaden III. Gr b geschl Fraktur od Lux Unterarmes

S51.87	Weichteilschaden I. Gr b off Fraktur od Lux Unterarmes	S60.0	Prellung ein/mehr Finger oh Schädigung Nagel
S51.88	Weichteilschaden II. Gr b off Fraktur od Lux Unterarmes	S60.1	Prellung ein/mehr Finger m Schädigung Nagel
S51.89	Weichteilschaden III. Gr b off Fraktur od Lux Unterarmes	S60.2	Prellung, sonst Teile Handgelenk Hand
S51.9	Offene Wunde Unterarm, Teil nnbez	S60.7	Multiple oberflächliche Verletzung Handgelenk u Hand
S52.00	Fx prox Ende Ulna, Teil nnb	S60.81	So oberfl Verletzung Handgelenk u Hand, Schürfwunde
S52.01	Fx prox Ende Ulna, Olekranon	S60.82	So oberfl Verletz Handgelenk Hand, Blasenbild (nichttherm)
S52.02	Fx prox Ende Ulna, Proc coronid ulnae	S60.83	So oberfl Verletz Handgel Hand, InsektBiß/-Stich (ungiftig)
S52.09	Fx prox Ende Ulna, sonst+mult Teile	S60.84	So oberfl Verletzung Handgelenk Hand, oberfl FK (Splitter)
S52.10	Fraktur, proximales Ende Radius, Teil nnb	S60.88	Sonstige oberflächl Verletzung Handgelenk Hand, sonst
S52.11	Fraktur, proximales Ende Radius, Kopf	S60.9	Oberflächliche Verletzung Handgelenk u Hand, nnb
S52.12	Fraktur, proximales Ende Radius, Kollum	S61.0	Offene Wunde ein/mehr Finger oh Schädigung Nagel
S52.19	Fraktur, proximales Ende Radius, sonst+multiple Teile	S61.1	Offene Wunde ein/mehr Finger m Schädigung Nagel
S52.20	Fraktur, Ulnaschaft, Teil nnbez	S61.7	Multiple offene Wunden Handgelenk u Hand
S52.21	Fraktur, proximaler Ulnaschaft u Luxation Radiuskopf	S61.80	Nnb offene Wunde sonst Teile Handgelenk u Hand
S52.30	Fraktur, Radiuschaft, Teil nnbez	S61.84	Weichteilschaden I. Gr b geschl Fx od Lux Handgel u Hand
S52.31	Fraktur, distaler Radiuschaft u Luxation Ulnakopf	S61.85	Weichteilschaden II. Gr b geschl Fx od Lux Handgel u Hand
S52.4	Fraktur, Ulna-/Radiuschaft, kombiniert	S61.86	Weichteilschaden III. Gr b geschl Fx od Lux Handgel u Hand
S52.50	Distale Fraktur, Radius, nnbez	S61.87	Weichteilschaden I. Gr b off Fraktur od Lux Handgel u Hand
S52.51	Distale Fraktur, Radius, Extensionsfraktur	S61.88	Weichteilschaden II. Gr b off Fraktur od Lux Handgel u Hand
S52.52	Distale Fraktur, Radius, Flexionsfraktur	S61.89	Weichteilschaden III. Gr b off Fraktur od Lux Handgel u Hand
S52.59	Distale Fraktur, Radius, sonst+multiple Teile	S61.9	Offene Wunde Handgelenk u Hand, Teil nnb
S52.6	Distale Fraktur, Ulna Radius, kombiniert	S62.0	Fraktur, Os scaphoideum, Hand
S52.7	Multiple Frakturen, Unterarm	S62.10	Fraktur, Handwurzelknochen, nnbez
S52.8	Fraktur sonstiger Teile, Unterarm	S62.11	Fraktur, Os lunatum
S52.9	Fraktur, Unterarm, Teil nnbez	S62.12	Fraktur, Os triquetrum
S53.0	Luxation, Radiuskopf	S62.13	Fraktur, Os pisiforme
S53.10	Luxation, sonst+nnb Teile Ellenbogen, nnb	S62.14	Fraktur, Os trapezium
S53.11	Sonst+nnb Luxation Ellenbogen, nach vorne	S62.15	Fraktur, Os trapezoideum
S53.12	Sonst+nnb Luxation Ellenbogen, nach hinten	S62.16	Fraktur, Os capitatum
S53.13	Sonst+nnb Luxation Ellenbogen, nach medial	S62.17	Fraktur, Os hamatum
S53.14	Sonst+nnb Luxation Ellenbogen, nach lateral	S62.19	Fraktur sonst od mehrerer Handwurzelknochen
S53.18	Luxation, Ellenbogen, sonstige	S62.20	Fraktur 1. Mittelhandknochen, Teil nnbez
S53.2	Traumatische Ruptur, Lig collaterale radiale	S62.21	Fraktur 1. Mittelhandknochen, Basis
S53.3	Traumatische Ruptur, Lig collaterale ulnare	S62.22	Fraktur 1. Mittelhandknochen, Schaft
S53.40	Verstauchung Zerrung, Ellenbogen, Teil nnb	S62.23	Fraktur 1. Mittelhandknochen, Kollum
S53.41	Verstauchung Zerrung, Ellenbogen, Lig collaterale radiale	S62.24	Fraktur 1. Mittelhandknochen, Kopf
S53.42	Verstauchung Zerrung, Ellenbogen, Lig collaterale ulnare	S62.30	Fraktur sonst Mittelhandknochens: Teil nnbez
S53.43	Verstauchung Zerrung, Ellenbogen, Humero-radial (-Gelenk)	S62.31	Fraktur eines sonstigen Mittelhandknochens: Basis
S53.44	Verstauchung Zerrung, Ellenbogen, Humero-ulnar (-Gelenk)	S62.32	Fraktur eines sonstigen Mittelhandknochens: Schaft
S53.48	Verstauchung Zerrung, Ellenbogen, sonstige Teile	S62.33	Fraktur eines sonstigen Mittelhandknochens: Kollum
S54.0	Verletzung N. ulnaris, in Höhe Unterarm	S62.34	Fraktur eines sonstigen Mittelhandknochens: Kopf
S54.1	Verletzung N. medianus, in Höhe Unterarm	S62.4	Multiple Frakturen Mittelhandknochen
S54.2	Verletzung N. radialis, in Höhe Unterarm	S62.50	Fraktur Daumen, Teil nnbez
S54.3	Verletzung sensibler Hautnerven, in Höhe Unterarm	S62.51	Fraktur Daumen, proximale Phalanx
S54.7	Verletzung mehrerer Nerven, in Höhe Unterarm	S62.52	Fraktur Daumen, distale Phalanx
S54.8	Verletzung sonst Nerven, in Höhe Unterarm	S62.60	Fraktur eines sonstigen Fingers, Teil nnbez
S54.9	Verletzung nnb Nerv, in Höhe Unterarm	S62.61	Fraktur eines sonst Fingers, proximale Phalanx
S55.0	Verletzung A. ulnaris, in Höhe Unterarm	S62.62	Fraktur eines sonstigen Fingers, mittlere Phalanx
S55.1	Verletzung A. radialis, in Höhe Unterarm	S62.63	Fraktur eines sonstigen Fingers, distale Phalanx
S55.2	Verletzung von Venen, in Höhe Unterarm	S62.7	Multiple Frakturen Finger
S55.7	Verletzung mehrerer Blutgefäße, in Höhe Unterarm	S62.8	Fraktur sonst+nnb Teile Handgelenk u Hand
S55.8	Verletzung sonst Blutgefäße, in Höhe Unterarm	S63.00	Luxation Handgelenk, Teil nnbez
S55.9	Verletzung eines nnb Blutgefäßes, in Höhe Unterarm	S63.01	Luxation Handgelenk, Radioulnar (-Gelenk)
S56.0	Verletz Beugemuskl/-sehn, Daumen, in Höhe Unterarm	S63.02	Luxation Handgelenk, Radiokarpal (-Gelenk)
S56.1	Verletz Beugemuskl/-sehn ein/mehr, so Finger, i Höhe UA	S63.03	Luxation Handgelenk, Mediokarpal (-Gelenk)
S56.2	Verletz sonst Beugemuskl/-sehn in Höhe Unterarm	S63.04	Luxation Handgelenk, Karpometakarpal (-Gelenk)
S56.3	Verletz Streck-/Abduktormusk/-sehn, Daumen, in Höhe UA	S63.08	Luxation Handgelenk, sonstige
S56.4	Verletz Streckmusk/-sehn ein/mehr, so Finger, in Höhe UA	S63.10	Luxation Finger, Teil nnbez
S56.5	Verletz so Streckmusk/-sehn, in Höhe Unterarm	S63.11	Luxation Finger, Metakarpophalangeal (-Gelenk)
S56.7	Verletz mehrerer Muskeln Sehnen, in Höhe Unterarm	S63.12	Luxation Finger, Interphalangeal (-Gelenk)
S56.8	Verletz sonst+nnb Sehnen Muskeln, in Höhe Unterarm	S63.2	Multiple Luxationen Finger
S57.0	Zerquetschung, Ellenbogen	S63.3	Traumatische Ruptur, Bänder Handgelenk Handwurzel
S57.8	Zerquetschung, sonstiger Teile Unterarm	S63.4	Traumat Ruptur, Bänder Finger MCP-/InterphalGelenk
S57.9	Zerquetschung Unterarm, Teil nnbez	S63.50	Verstauchung Zerrung Handgelenk, Teil nnb
S58.0	Traumatische Amputation im Ellenbogengelenk	S63.51	Verstauchung Zerrung Handgelenk, Karpal (-Gelenk)
S58.1	Traumatische Amputation zw Ellenbogen u Handgelenk	S63.52	Verstauchung Zerr Handgel, Radiokarpal (-Band) (-Gelenk)
S58.9	Traumatische Amputation am Unterarm, Höhe nnb	S63.53	Verstauchung Zerr Handgel, Karpometakarpal (-Gelenk)
S59.7	Multiple Verletzungen Unterarm	S63.58	Verstauchung Zerrung Handgelenk, sonst Teile
S59.8	Sonstige nb Verletzungen Unterarm	S63.60	Verstauchung Zerrung ein/mehr Finger, Teil nnb
S59.9	Nnb Verletzung Unterarm	S63.61	Verstauch Zerr ein/mehr Finger, Metakarpophal(-Gelenk)

S63.62	Verstauch Zerr ein/mehr Finger, Interphalangeal (-Gelenk)	S72.2	Subtrochantäre Femurfraktur
S63.68	Verstauchung Zerrung ein/mehr Finger, sonst Teile	S72.3	Fraktur Femurschaft
S63.7	Verstauchung Zerrung sonst+nnb Teile Hand	S72.40	Distale Fraktur Femur, Teil nnbez
S64.0	Verletzung N. ulnaris, in Höhe Handgelenk u Hand	S72.41	Distale Fraktur Femur, Condylus (lateralis) (medialis)
S64.1	Verletzung N. medianus, in Höhe Handgelenk u Hand	S72.42	Distale Fraktur Femur, Epiphyse, Epiphysenlösung
S64.2	Verletzung N. radialis, in Höhe Handgelenk u Hand	S72.43	Distale Fraktur Femur, suprakondylär
S64.3	Verletzung Nn. digitales, Daumen	S72.44	Distale Fraktur Femur, interkondylär
S64.4	Verletzung Nn. digitales, sonstige Finger	S72.7	Multiple Frakturen Femur
S64.7	Verletzung mehrerer Nerven, in Höhe Handgelenk u Hand	S72.8	Frakturen sonstiger Teile, Femur
S64.8	Verletzung sonst Nerven, in Höhe Handgelenk u Hand	S72.9	Fraktur Femur, Teil nnbez
S64.9	Verletzung nnb Nerv, in Höhe Handgelenk u Hand	S73.00	Luxation Hüfte, nnbez
S65.0	Verletzung A. ulnaris, in Höhe Handgelenk u Hand	S73.01	Luxation Hüfte, nach posterior
S65.1	Verletzung A. radialis, in Höhe Handgelenk u Hand	S73.02	Luxation Hüfte, nach anterior
S65.2	Verletzung Gefäße Arcus palmaris superficialis	S73.08	Luxation Hüfte, sonstige
S65.3	Verletzung Gefäße Arcus palmaris profundus	S73.10	Verstauchung u Zerrung Hüftgelenk, Teil nnb
S65.4	Verletzung ein/mehr Blutgefäße, Daumen	S73.11	Verstauchung u Zerrung Hüftgelenk, iliofemoral (Band)
S65.5	Verletzung ein/mehr Blutgefäße, sonst Finger	S73.12	Verstauchung u Zerrung Hüftgelenk, ischiokapsulär (Band)
S65.7	Verletzung mehr Blutgefäße in Höhe Handgelenk u Hand	S73.18	Verstauchung u Zerrung Hüftgelenk, sonst Teile
S65.8	Verletzung sonst Blutgefäße in Höhe Handgelenk u Hand	S74.0	Verletz N. ischiadicus, in Höhe Hüfte u Oberschenkel
S65.9	Verletzung nnb Blutgefäß im Ber Handgelenk u Hand	S74.1	Verletzung N. femoralis, in Höhe Hüfte u Oberschenkel
S66.0	Verletz Ig BeugMusk Sehnen Daumen, i Höhe Handgel Hand	S74.2	Verletzung sensibler Hautnerven, in Höhe Hüfte u OS
S66.1	Verletz Beugemuskl/-sehnen so Finger, i Höhe Handgel Hand	S74.7	Verletz mehrerer Nerven, in Höhe Hüfte u Oberschenkel
S66.2	Verletz Streckmusk/-sehnen Daumen, i Höhe Handgel Hand	S74.8	Verletzung sonst Nerven, in Höhe Hüfte u Oberschenkel
S66.3	Verletz Streckmusk/-sehnen so Finger, i Höhe Handgel Hand	S74.9	Verletzung nnb Nerv, in Höhe Hüfte u Oberschenkel
S66.4	Verletz kz Muskel Sehnen Daumen, i Höhe Handgel Hand	S75.0	Verletzung A. femoralis
S66.5	Verletz kz Muskel Sehnen so Finger, i Höhe Handgel Hand	S75.1	Verletzung V femoralis, in Höhe Hüfte Oberschenkel
S66.6	Verletz mehr Beugemuskl/-sehnen, i Höhe Handgelenk Hand	S75.2	Verletz V saphena magna, in Höhe Hüfte u Oberschenkel
S66.7	Verletz mehr Streckmusk/-sehnen, i Höhe Handgelenk Hand	S75.7	Verletz mehr Blutgefäße, in Höhe Hüfte u Oberschenkel
S66.8	Verletzung so Muskeln Sehnen, i Höhe Handgelenk Hand	S75.8	Verletz sonst Blutgefäße, in Höhe Hüfte u Oberschenkel
S66.9	Verletzung nnb Muskel Sehne in Höhe Handgelenk Hand	S75.9	Verletz nnb Blutgefäß, in Höhe Hüfte u Oberschenkel
S67.0	Zerquetschung Daumen ein /mehr sonstiger Finger	S76.0	Verletzung Muskeln u Sehnen Hüfte
S67.8	Zerquetschung sonst+nnb Teile Handgelenk Hand	S76.1	Verletzung Muskel u Sehne M quadriceps femoris
S68.0	Traumatische Amputation Daumen (komplett) (partiell)	S76.2	Verletzung Muskeln u Sehnen, Adduktorengruppe OS
S68.1	Traumat Amput so einzel Finger (komplett) (partiell)	S76.3	Verletz Muskeln u Sehnen post Muskelgruppe, in Höhe OS
S68.2	Isol traumat Amputat zwei/mehr Finger (komplett) (partiell)	S76.4	Verletzung sonst+nnb Muskeln Sehnen in Höhe OS
S68.3	Komb traumat Amput (Teile) ein/mehr Fing and T HdGel/Hd	S76.7	Verletzung mehr Muskeln Sehnen, in Höhe Hüfte OS
S68.4	Traumatische Amputation Hand, in Höhe Handgelenk	S77.0	Zerquetschung Hüfte
S68.8	Traumatische Amputation sonst Teile Handgelenk Hand	S77.1	Zerquetschung Oberschenkel
S68.9	Traumatische Amputation an Handgelenk Hand, Höhe nnb	S77.2	Zerquetschung m Beteiligung Hüfte Oberschenkel
S69.7	Multiple Verletzung Handgelenk Hand	S78.0	Traumatische Amputation im Hüftgelenk
S69.8	Sonst nb Verletzung Handgelenk Hand	S78.1	Traumatische Amputation zwischen Hüfte u Knie
S69.9	Nnbez Verletzung Handgelenk Hand	S78.9	Traumatische Amputation an Hüfte OS, Höhe nnb
S70.0	Prellung Hüfte	S79.7	Multiple Verletzung Hüfte Oberschenkel
S70.1	Prellung Oberschenkel	S79.8	Sonst nb Verletzung Hüfte Oberschenkel
S70.7	Multiple oberflächliche Verletzung Hüfte OS	S79.9	Nnb Verletzung Hüfte Oberschenkel
S70.81	Sonst oberflächl Verletzung Hüfte u OS, Schürfwunde	S80.0	Prellung Knie
S70.82	So oberfl Verletzung Hüfte u OS, Blasenbild (nichttherm)	S80.1	Prellung sonst+nnb Teile Unterschenkel
S70.83	So oberfl Verletz Hüfte u OS, Insektenbiß/-stich (ungiftig)	S80.7	Multiple oberflächliche Verletzungen Unterschenkel
S70.84	So oberfl Verletzung Hüfte u OS, oberfl FK (Splitter)	S80.81	Sonst oberfl Verletzung Unterschenkel, Schürfwunde
S70.88	Sonst oberflächliche Verletzung Hüfte u OS, sonstige	S80.82	So oberfl Verletz Unterschenkel, Blasenbild (nichttherm)
S70.9	Oberfl Verletzung Hüfte u OS, nnb	S80.83	So oberfl Verletz Unterschenkel, InsektBiß/-Stich (ungiftig)
S71.0	Offene Wunde Hüfte	S80.84	So oberfl Verletzung Unterschenkel, oberfl FK (Splitter)
S71.1	Offene Wunde Oberschenkel	S80.88	Sonst oberfl Verletzung Unterschenkel, sonstige
S71.7	Multiple offene Wunden Hüfte u OS	S80.9	Oberflächliche Verletzung Unterschenkel, nnb
S71.80	Offene Wunde sonst+nnb Teile Beckengürtel	S81.0	Offene Wunde Knie
S71.84	Weichteilschaden I. Gr b geschl Fx od Lux Hüfte u Obersch	S81.7	Multiple offene Wunden Unterschenkel
S71.85	Weichteilschaden II. Gr b geschl Fx od Lux Hüfte u Obersch	S81.80	Nnb offene Wunde sonstiger Teile Unterschenkel
S71.86	Weichteilschaden III. Gr b geschl Fx od Lux Hüfte u Obersch	S81.84	Weichteilschaden I. Gr b geschl Fx od Lux Unterschenkels
S71.87	Weichteilschaden I. Gr b off Fraktur od Lux Hüfte u Obersch	S81.85	Weichteilschaden II. Gr b geschl Fx od Lux Unterschenkels
S71.88	Weichteilschaden II. Gr b off Fraktur od Lux Hüfte u Obersch	S81.86	Weichteilschaden III. Gr b geschl Fx od Lux Unterschenkels
S71.89	Weichteilschaden III. Gr b off Fraktur od Lux Hüfte u Obersch	S81.87	Weichteilschaden I. Gr b off Fraktur od Lux Unterschenkels
S72.00	Schenkelhalsfraktur, Teil nnbez	S81.88	Weichteilschaden II. Gr b off Fraktur od Lux Unterschenkels
S72.01	SchenkelhalsFx, intrakaps	S81.89	Weichteilschaden III. Gr b off Fraktur od Lux Unterschenkels
S72.02	Schenkelhalsfraktur, (proxim) Epiphyse, Epiphysenlösung	S81.9	Offene Wunde Unterschenkel, Teil nnbez
S72.03	Schenkelhalsfraktur, subkapital	S82.0	Fraktur Patella
S72.04	Schenkelhalsfraktur, mediozervikal	S82.11	Fraktur proximales Ende Tibia, m Fraktur Fibula (jeder Teil)
S72.05	Schenkelhalsfraktur, Basis	S82.18	Fraktur proximales Ende Tibia, sonstige
S72.08	Schenkelhalsfraktur, sonst Teile	S82.21	Fraktur Tibiaschaft, m Fraktur der Fibula (jeder Teil)
S72.10	Trochantäre Femurfraktur, nnbez	S82.28	Fraktur Tibiaschaft, sonstige
S72.11	Intertrochantäre Femurfraktur	S82.31	Distale Fraktur Tibia, m Fraktur Fibula (jeder Teil)

S82.38	Distale Fraktur Tibia, sonstige	S90.83	So oberfl Verletz Knöchelreg Fuß, InsektBiß/-Stich (ungift)
S82.40	Fraktur Fibula, isoliert, Teil nnbez	S90.84	So oberfl Verletz Knöchelregion Fuß, oberfl FK (Splitter)
S82.41	Fraktur Fibula, isoliert, proximales Ende	S90.88	Sonst oberflächl Verletzung Knöchelregion Fuß, sonst
S82.42	Fraktur Fibula, isoliert, Schaft	S90.9	Oberflächliche Verletzung Knöchelregion Fuß, nnb
S82.49	Fraktur Fibula, isoliert, multipel	S91.0	Offene Wunde Knöchelregion
S82.5	Fraktur Innenknöchel	S91.1	Offene Wunde ein/mehr Zehen oh Schädigung Nagel
S82.6	Fraktur Außenknöchel	S91.2	Offene Wunde ein/mehr Zehen m Schädigung Nagel
S82.7	Multiple Frakturen Unterschenkel	S91.3	Offene Wunde sonstiger Teile Fuß
S82.81	Bimalleolarfraktur	S91.7	Multiple offene Wunden Knöchelregion Fuß
S82.82	Trimalleolarfraktur	S91.80	Off Wunde sonst Teil Knöchelreg/Fuß
S82.88	Frakturen sonstiger Teile Unterschenkel	S91.84	Weichteilschaden I. Gr b geschl Fraktur od Luxation Fuß
S82.9	Fraktur Unterschenkel, Teil nnbez	S91.85	Weichteilschaden II. Gr b geschl Fraktur od Luxation Fuß
S83.0	Luxation Patella	S91.86	Weichteilschaden III. Gr b geschl Fraktur od Luxation Fuß
S83.10	Luxation Kniegelenk, nnbez	S91.87	Weichteilschaden I. Gr b off Fraktur od Luxation Fuß
S83.11	Luxation Kniegelenk, Luxation prox Tibia nach anterior	S91.88	Weichteilschaden II. Gr b off Fraktur od Luxation Fuß
S83.12	Luxation Kniegelenk, Luxation prox Tibia nach posterior	S91.89	Weichteilschaden III. Gr b off Fraktur od Luxation Fuß
S83.13	Luxation Kniegelenk, Luxation prox Tibia nach medial	S92.0	Fraktur Kalkaneus
S83.14	Luxation Kniegelenk, Luxation prox Tibia nach lateral	S92.1	Fraktur Talus
S83.18	Luxation Kniegelenk, sonstige	S92.20	Fraktur, ein/mehr sonst Fußwurzelknochen, nnb
S83.2	Meniskusriß, akut	S92.21	Fraktur, Os naviculare pedis
S83.3	Riß Kniegelenknorpel, akut	S92.22	Fraktur, Os cuboideum
S83.40	Verstauchung Zerrung Kniegelenk, nnb Seitenband	S92.23	Fraktur, Os cuneiforme (intermedium) (laterale) (mediale)
S83.41	Verstauch u Zerr Kniegel: Distors fibul Seitenbd [Außenbd]	S92.28	Fraktur, sonstige Fußwurzelknochen
S83.42	Verstauch u Zerr Kniegel: Distors tibial Seitenbd [Innenbd]	S92.3	Fraktur Mittelfußknochen
S83.43	Verstauch u Zerr Kniegel: Riss fibul Seitenband [Außenband]	S92.4	Fraktur Großzehe
S83.44	Verstauch u Zerr Kniegel: Riss tibial Seitenband [Innenband]	S92.5	Fraktur sonstige Zehe
S83.50	Verstauchung Zerrung Kniegelenk, nnb Kreuzband	S92.7	Multiple Frakturen Fuß
S83.51	Verstauch Zerrung Kniegelenk, Distorsion vord Kreuzband	S92.9	Fraktur Fuß, nnbez
S83.52	Verstauch Zerrung Kniegelenk, Distorsion hint Kreuzband	S92.9	Luxation oberes Sprunggelenk
S83.53	Verstauch Zerrung Kniegelenk, Riß vord Kreuzband	S93.10	Luxation ein/mehr Zehen, nnbez
S83.54	Verstauch Zerrung Kniegelenk, Riß hint Kreuzband	S93.11	Luxation ein/mehr Zehen, Metatarsophal (-Gelenk)
S83.6	Verstauchung Zerrung sonst+nnb Teile Knie	S93.12	Luxation ein/mehr Zehen, Interphalangeal (-Gelenk)
S83.7	Verletzung mehrerer Strukturen Knie	S93.2	Traumatische Ruptur Bänder in Höhe OSG Fuß
S84.0	Verletzung N tibialis in Höhe Unterschenkel	S93.30	Luxation sonst+nnb Teile Fuß, Teil nnbez
S84.1	Verletzung N peroneus in Höhe Unterschenkel	S93.31	Luxation so+nnb Teil Fuß, Fußwurzel(-Knochen), Gelenk nnb
S84.2	Verletzung sensibler Hautnerven in Höhe Unterschenkel	S93.32	Luxation sonst+nnb Teile Fuß, Mediotarsal (-Gelenk)
S84.7	Verletzung mehr Nerven in Höhe Unterschenkel	S93.33	Luxation sonst+nnb Teile Fuß, Tarsometatarsal (-Gelenk)
S84.8	Verletzung sonst Nerven in Höhe Unterschenkel	S93.34	Lux so+nnb Teil Fuß, Metatarsal(-Knochen), Gelenk nnb
S84.9	Verletzung nnb Nerv in Höhe Unterschenkel	S93.38	Luxation sonst+nnb Teile Fuß, sonst
S85.0	Verletzung A. poplitea	S93.40	Verstauchung Zerrung OSG, Teil nnb
S85.1	Verletzung A. tibialis (anterior) (posterior)	S93.41	Verstauchung Zerrung OSG, Lig deltoideum
S85.2	Verletzung A. peronea	S93.42	Verstauchung Zerrung OSG, Lig calcaneofibulare
S85.3	Verletzung V saphena magna in Höhe Unterschenkel	S93.43	Verstauchung Zerrung OSG, Lig tibiofib (ant) (post), dist
S85.4	Verletzung V saphena parva in Höhe Unterschenkel	S93.48	Verstauchung Zerrung OSG, sonst Teile
S85.5	Verletzung V. poplitea	S93.5	Verstauchung Zerrung ein/mehr Zehen
S85.7	Verletzung mehr Blutgefäße in Höhe Unterschenkel	S93.6	Verstauchung Zerrung sonst+nnb Teile Fuß
S85.8	Verletzung sonst Blutgefäße in Höhe Unterschenkel	S94.0	Verletzung N. plantaris lateralis
S85.9	Verletzung nnb Blutgefäß in Höhe Unterschenkel	S94.1	Verletzung N. plantaris medialis
S86.0	Verletzung Achillessehne	S94.2	Verletzung N. peroneus prof in Höhe Knöchel Fuß
S86.1	Verletz so Muskel/Sehnen posterior Muskelgr in Höhe OS	S94.3	Verletzung sensibler Hautnerven in Höhe Knöchel Fuß
S86.2	Verletz Muskel/Sehn ant Muskelgr i Höhe Unterschenkel	S94.7	Verletzung mehr Nerven in Höhe Knöchel Fuß
S86.3	Verletz Muskel/Sehn peron Muskelgr i Höhe Unterschenkel	S94.8	Verletzung sonst Nerven in Höhe Knöchel Fuß
S86.7	Verletz mehr Muskeln Sehnen in Höhe Unterschenkel	S94.9	Verletzung nnb Nerv in Höhe Knöchel Fuß
S86.8	Verletz sonst Muskeln Sehnen in Höhe Unterschenkel	S95.0	Verletzung A. dorsalis pedis
S86.9	Verletz nnb Muskel Sehne in Höhe Unterschenkel	S95.1	Verletzung A. plantaris pedis
S87.0	Zerquetschung Knie	S95.2	Verletzung Venen Fußrücken
S87.8	Zerquetschung sonst+nnb Teile Unterschenkel	S95.7	Verletz mehr Blutgefäße in Höhe Knöchel Fuß
S88.0	Traumatische Amputation im Kniegelenk	S95.8	Verletz sonst Blutgefäße in Höhe Knöchel Fuß
S88.1	Traumatische Amputation zw Knie oberem Sprunggelenk	S95.9	Verletz eines nnb Blutgefäßes in Höhe Knöchel Fuß
S88.9	Traumatische Amputation am Unterschenkel, Höhe nnb	S96.0	Verletz lg Beugemusk Zehen in Höhe Knöchel Fuß
S89.7	Multiple Verletzungen Unterschenkel	S96.1	Verletz lg Streckmuskeln Zehen in Höhe Knöchel Fuß
S89.8	Sonstige nb Verletzungen Unterschenkel	S96.2	Verletz kurze Muskeln Sehnen in Höhe Knöchel Fuß
S89.9	Nnbez Verletzung Unterschenkel	S96.7	Verletz mehr Muskeln Sehnen in Höhe Knöchel Fuß
S90.0	Prellung Knöchelregion	S96.8	Verletz sonst Muskeln Sehnen in Höhe Knöchel Fuß
S90.1	Prellung ein/mehr Zehen oh Schädigung Nagel	S96.9	Verletz nnb Muskel/Sehne in Höhe Knöchel Fuß
S90.2	Prellung ein/mehr Zehen m Schädigung Nagel	S97.0	Zerquetschung OSG
S90.3	Prellung sonstiger+nnbez Teile d Fuß	S97.1	Zerquetschung ein/mehr Zehen
S90.7	Multiple oberflächliche Verletz Knöchelregion Fuß	S97.8	Zerquetschung sonst Teile OSG Fuß
S90.81	Sonst oberfl Verletz Knöchelregion Fuß, Schürfwunde	S98.0	Traumatische Amputation Fuß in Höhe OSG
S90.82	So oberfl Verletz Knöchelreg Fuß, Blasenbild (nichttherm)	S98.1	Traumatische Amputation einzelne Zehe

S98.2	Traumatische Amputation von zwei od mehr Zehen	T06.8	Sonst nb Verletzungen m Bet mehrerer Körperregionen
S98.3	Traumatische Amputation sonst Teile Fuß	T07	Nnbez multiple Verletzungen
S98.4	Traumatische Amputation am Fuß, Höhe nnbez	T08.0	Fraktur WS, Höhe nnb, geschlossen od onA
S99.7	Multiple Verletzung Knöchelregion Fuß	T08.1	Fraktur Wirbelsäule, Höhe nnbez, Offen
S99.8	Sonst nb Verletzung Knöchelregion Fuß	T09.00	Oberfl Verletz Rumpf, Höhe nnb, VerletzArt nnb
S99.9	Nnb Verletzung Knöchelregion Fuß	T09.01	Oberfl Verletz des Rumpfes, Höhe nnb, Schürfwun
T00.0	Oberfl Verletzung mit Beteiligung von Kopf u Hals	T09.02	Oberfl Verletz Rumpf, Höhe nnb, Blasenbild (nichttherm)
T00.1	Oberfl Verletz m Bet Thorax u Abd/LumbosakrGeg/Becken	T09.03	Oberfl Verletz Rumpf, Höhe nnb, Insektenbiß/-stich (ungift)
T00.2	Oberfl Verletz m Bet mehr Regionen obere Extremität(en)	T09.04	Oberfl Verletz Rumpf, Höhe nnb, oberfl FK (Splitter)
T00.3	Oberfl Verletz m Bet mehr Regionen untere Extremität(en)	T09.05	Oberfl Verletz Rumpf, Höhe nnb, Prellung
T00.6	Oberfl Verletz m Bet mehr Reg obere/untere Extremitäten	T09.08	Oberfl Verletz Rumpf, Höhe nnb, sonst
T00.8	Oberfl Verletz m Bet so Kombinat von Körperregionen	T09.1	Offene Wunde des Rumpfes, Höhe nnbez
T00.9	Multiple oberflächliche Verletzungen, nnbez	T09.2	Lux Verstauch Zerrung nnb Gelenke u Bänder Rumpf
T01.0	Offene Wunde m Beteiligung von Kopf u Hals	T09.3	Verletzung Rückenmark, Höhe nnbez
T01.1	Off Wunden m Bet Thorax u Abd/LumbosakrGeg/Becken	T09.4	Verletz nnb Nerven Nervenwurzeln u Plexus im Ber Rumpf
T01.2	Offene Wunden m Bet mehr Regionen obere Extremität(en)	T09.5	Verletzung nnb Muskeln Sehnen Rumpf
T01.3	Offene Wunden m Bet mehr Regionen untere Extremität(en)	T09.6	Traumatische Amputation Rumpf, Höhe nnb
T01.6	Offene Wunden m Bet mehr Reg obere/untere Extremitäten	T09.8	Sonst nb Verletzungen Rumpf, Höhe nnbez
T01.8	Offene Wunden an sonst Kombinat von Körperregionen	T09.9	Nnbez Verletzung Rumpf, Höhe nnbez
T01.9	Multiple offene Wunden, nnbez	T10.0	Fraktur obere Extremität, Höhe nnb, geschl od onA
T02.00	Frakturen m Bet von Kopf u Hals, geschlossen od onA	T10.1	Fraktur obere Extremität, Höhe nnb, offen
T02.01	Frakturen m Beteiligung von Kopf u Hals, offen	T11.00	Oberfl Verletz obere Extremität, Höhe nnb, VerletzArt nnb
T02.10	Fx m Bet Thor LumbosGeg od Thor Becken, geschl od onA	T11.01	Oberfl Verletz ob Extremität, Höhe nnb, Schürfwunde
T02.11	Fx m Bet Thor LumbosGeg od Thor Becken, offen	T11.02	Oberfl Verletz ob Extr, Höhe nnb, Blasenbild (nichttherm)
T02.20	Fx m Bet mehr Reg ob Extremität, geschlossen od onA	T11.03	Insektenbiß/-stich (ungiftig) obere Extremität, Höhe nnb
T02.21	Frakturen m Bet mehr Regionen obere Extremität, offen	T11.04	Oberfl FK (Splitter) obere Extremität, Höhe nnb
T02.30	Fx m Bet mehr Regionen unt Extremität, geschl od onA	T11.05	Oberfl Verletz obere Extremität, Höhe nnb, Prellung
T02.31	Frakturen m Bet mehr Regionen untere Extremität, offen	T11.08	Oberfl Verletz obere Extremität, Höhe nnb, sonst
T02.40	Fx m Bet mehr Reg beider ob Extremitäten, geschl od onA	T11.1	Offene Wunde obere Extremität, Höhe nnbez
T02.41	Frakturen m Bet mehr Reg beider ob Extremitäten, offen	T11.2	Lux Verstauch Zerr nnb Gelenk u Band ob Extr, Höhe nnb
T02.50	Fx m Bet mehr Reg beider unt Extremitäten, geschl od onA	T11.3	Verletzung nnb Nerv obere Extremität, Höhe nnb
T02.51	Frakturen m Bet mehr Reg beider unt Extremitäten, offen	T11.4	Verletzung nnb Blutgefäß obere Extremität, Höhe nnb
T02.60	Fx m Bet mehr Reg obere/untere Extr, geschl od onA	T11.5	Verletzung nnb(m)(r) Muskel Sehne ob Extr, Höhe nnb
T02.61	Fx m Bet mehr Reg obere/untere Extr, offen	T11.6	Traumatische Amputation obere Extremität, Höhe nnb
T02.70	Fx m Bet Thor Lumbos Extr od Thor Beck Extr, geschl/onA	T11.8	Sonst nb Verletzungen obere Extremität, Höhe nnb
T02.71	Fx m Bet Thor Lumbos Extr od Thor Beck Extr, offen	T11.9	Nnbez Verletzung obere Extremität, Höhe nnbez
T02.80	Fx m Bet sonst Kombinat Körperreg, geschl od onA	T12.0	Fx untere Extremität, Höhe nnb, geschlossen od onA
T02.81	Frakturen m Bet so Kombinat Körperregionen, offen	T12.1	Fraktur unteren Extremität, Höhe nnb, offen
T02.90	Multiple Frakturen, nnb, geschlossen od onA	T13.00	Oberfl Verletz untere Extremität, Höhe nnb, VerletzArt nnb
T02.91	Multiple Frakturen, nnbez, offen	T13.01	Oberfl Verletz untere Extremität, Höhe nnb, Schürfwunde
T03.0	Luxation Verstauchung Zerrung m Bet Kopf u Hals	T13.02	Blasenbildung (nichttherm) untere Extremität, Höhe nnb
T03.1	Lux Verstauch Zerr m Bet Thor Lumbos od Thor Becken	T13.03	Insektenbiß/-stich (ungiftig) untere Extremität, Höhe nnb
T03.2	Lux Verstauch Zerr m Bet mehr Reg obere Extremität	T13.04	Oberfl FK (Splitter) untere Extremität, Höhe nnb
T03.3	Lux Verstauch Zerr m Bet mehr Reg untere Extremität	T13.05	Oberfl Verletz untere Extremität, Höhe nnb, Prellung
T03.4	Lux Verstauch Zerr m Bet mehr Reg obere/untere Extr	T13.08	Oberfl Verletz untere Extremität, Höhe nnb, sonst
T03.8	Lux Verstauch Zerr m Bet so Komb von Körperregionen	T13.1	Offene Wunde untere Extremität, Höhe nnbez
T03.9	Multiple Luxationen Verstauchungen Zerrungen nnb	T13.2	Lux Verstauch Zerr nnb Gelenk u Band unt Extr, Höhe nnb
T04.0	Zerquetschungen m Beteiligung von Kopf u Hals	T13.3	Verletz nnb Nerv untere Extremität, Höhe nnbez
T04.1	Zerquetsch m Bet Thor Abd, Thor Lumbos od Thor Becken	T13.4	Verletz nnb Blutgefäß untere Extremität, Höhe nnbez
T04.2	Zerquetsch m Bet mehr Regionen obere Extremität(en)	T13.5	Verletz nnb(m)(r) Muskel Sehne untere Extr, Höhe nnbez
T04.3	Zerquetsch m Bet mehr Regionen untere Extremität(en)	T13.6	Traumatische Amputation untere Extremität, Höhe nnbez
T04.4	Zerquetsch m Bet mehr Reg obere/untere Extremitäten	T13.8	Sonst nb Verletzungen untere Extremität, Höhe nnbez
T04.7	Zerquetsch m Bet Th/Abd/Ex, Th/Lumbos/Extr od Th/Be/Ex	T13.9	Nnbez Verletzung untere Extremität, Höhe nnbez
T04.8	Zerquetsch m Bet sonst Kombinat von Körperregionen	T14.00	Oberfl Verletz an nnb Körperregion, VerletzArt nnbez
T04.9	Multiple Zerquetschungen, nnbez	T14.01	Oberfl Verletz an nnb Körperregion, Schürfwunde
T05.0	Traumatische Amputation beider Hände	T14.02	Oberfl Verletz an nnb Körperregion, Blasenbild (nichttherm)
T05.1	Traumat Amput Hand u and Arm [jede Höhe, ausg Hand]	T14.03	Oberfl Verletz an nnb Körperreg, Insektenbiß/-stich (ungift)
T05.2	Traumatische Amputation beider Arme [jede Höhe]	T14.04	Oberfl Fremdkörper (Splitter) an nnb Körperregion
T05.3	Traumatische Amputation beider Füße	T14.05	Oberfl Verletz an nnb Körperregion, Prellung
T05.4	Traumat Amputat Fuß u and Bein [jede Höhe, ausg Fuß]	T14.08	Oberfl Verletz an nnb Körperregion, sonst
T05.5	Traumatische Amputation beider Beine [jede Höhe]	T14.1	Offene Wunde an einer nnbez Körperregion
T05.6	Traumat Amputat Arme Beine, in jed Kombinat [jed Höhe]	T14.20	Fraktur an nnbez Körperregion, geschlossen od onA
T05.8	Traumat Amputat m Bet so Kombinat von Körperregionen	T14.21	Fraktur an nnbez Körperregion, offen
T05.9	Multiple traumatische Amputationen, nnbez	T14.3	Luxation Verstauchung Zerrung an nnb Körperregion
T06.0	Komb Verletz Gehirn Hirnnerven Nerven RM in Halshöhe	T14.4	Verletzung ein/mehr Nerven an nnb Körperregion
T06.1	Verletzung Nerven RM m Bet mehr sonst Körperregionen	T14.5	Verletzung ein/mehr Blutgefäße an nnb Körperregion
T06.2	Verletzung Nerven m Bet mehr Körperregionen	T14.6	Verletzung Muskeln u Sehnen an nnb Körperregion
T06.3	Verletzung Blutgefäße m Bet mehr Körperregionen	T14.7	Zerquetsch u traumatische Amputation nnb Körperregion
T06.4	Verletzung Muskeln Sehnen m Bet mehr Körperregionen	T14.8	Sonst Verletzungen nnbez Körperregion
T06.5	Verletz m Bet intrathor/-abd Org od intrathor u Beckenorg	T14.9	Verletzung, nnbez

T74.0	Vernachlässigen od Imstichlassen	T89.02	Komplikationen offene Wunde, Infektion
T74.1	Körperlicher Mißbrauch	T89.03	Komplikationen offene Wunde, sonst
T74.2	Sexueller Mißbrauch	T90.4	Folgen Verletzung Auge u Orbita
T74.3	Psychischer Mißbrauch	T90.8	Folgen sonst nb Verletzungen Kopf
T74.8	Sonstige Formen Mißbrauch von Personen	T90.9	Folgen nnbez Verletzung Kopf
T74.9	Mißbrauch von Personen, nnbez	T91.4	Folgen Verletzung intrathorakale Organe
T79.0	Luftembolie (traumatisch)	T91.8	Folgen sonst nb Verletzung Hals u Rumpf
T79.1	Fettembolie (traumatisch)	T91.9	Folgen nnb Verletzung Hals u Rumpf
T79.2	Traumatisch bedingte sekund od rezidiv Blutung	T92.9	Folgen nnbez Verletzung obere Extremität
T79.3	Posttraumatische Wundinfektion, ank	T93.9	Folgen einer nnbez Verletzung untere Extremität
T79.4	Traumatischer Schock	T94.1	Folgen Verletzungen nnbez Körperregionen
T79.5	Traumatische Anurie	T96	Folgen Vergiftung d AM/Drogen/biolog aktive Subst
T79.6	Traumatische Muskelschämie	T97	Folgen tox Wirkungen von vorwieg nicht med verwend Subst
T79.7	Traumatisches subkutanes Emphysem	T98.0	Folgen Auswirkungen FK in natürlichen Körperöffnungen
T79.8	Sonstige Frühkomplikationen Trauma	T98.1	Folgen sonst+nnb Schäden d äußere Ursachen
T79.9	Nnbez Frühkomplikation Trauma	T98.2	Folgen bestimmter Frühkomplikationen Trauma
T89.00	Komplikationen offene Wunde, nnbez	T98.3	Folgen Komplik b chir Eingriffen u med Behandl, aonkl
T89.01	Komplikationen offene Wunde, FK (m/oh Infektion)		

Diagnose W61-2

S02.1	Schädelbasisfraktur	S35.4	Verletzung von Blutgefäßen Niere
S06.6	Traumatische subarachnoidale Blutung	S36.03	Rißverletzung Milz m Beteiligung Parenchym
S12.0	Fraktur 1. Halswirbel	S36.04	Massive Parenchymruptur Milz
S12.1	Fraktur 2. Halswirbel	S37.02	Rißverletzung Niere
S22.1	Multiple Frakturen Brustwirbelsäule	S37.03	Komplette Ruptur Nierenparenchym
S22.5	Instabiler Thorax		

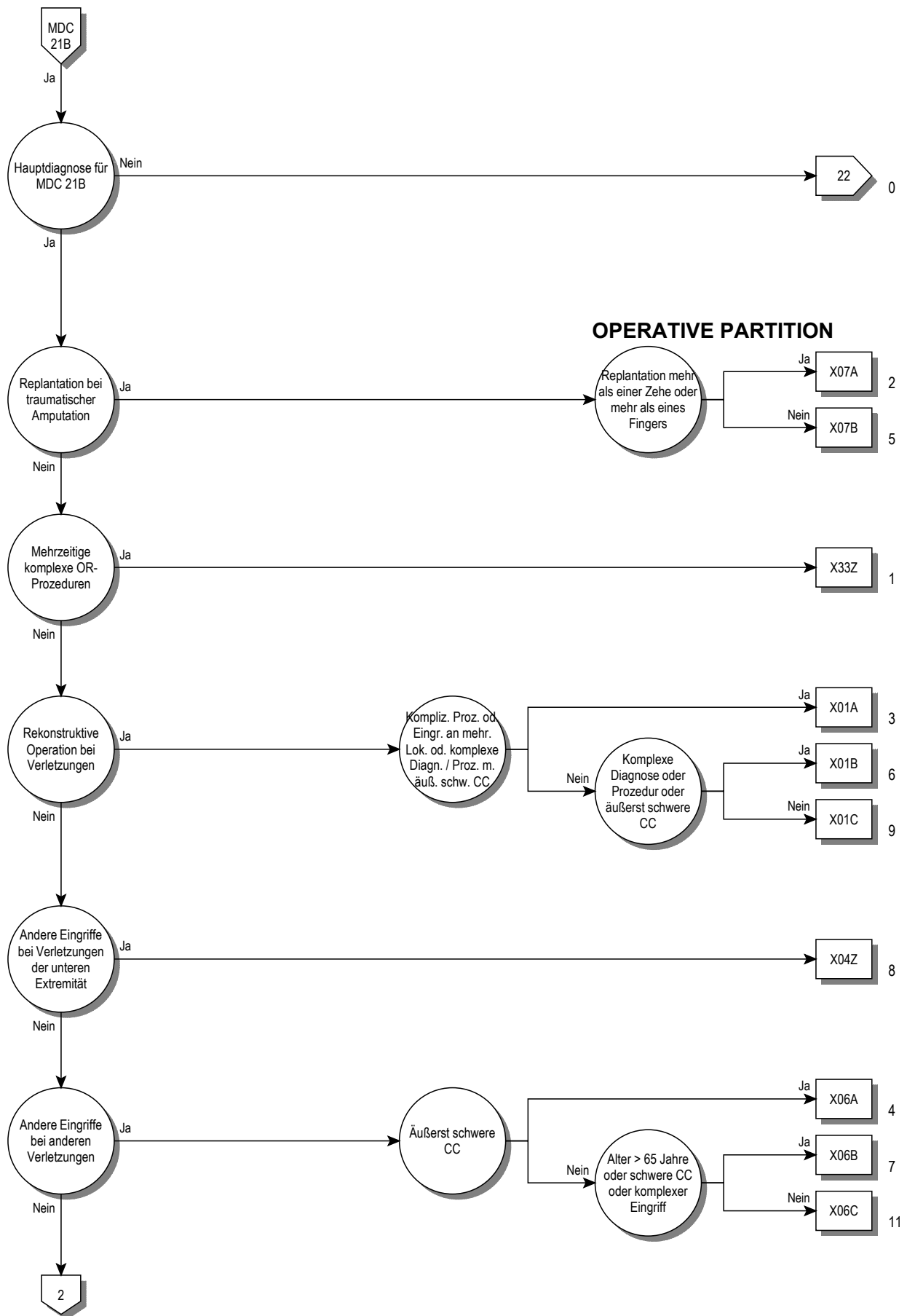
ADRGs 901, 902**OR-Prozeduren ohne Bezug**

OR-Prozeduren ohne Bezug

DRGs 901A, 901B, 901C, 901D, 902Z

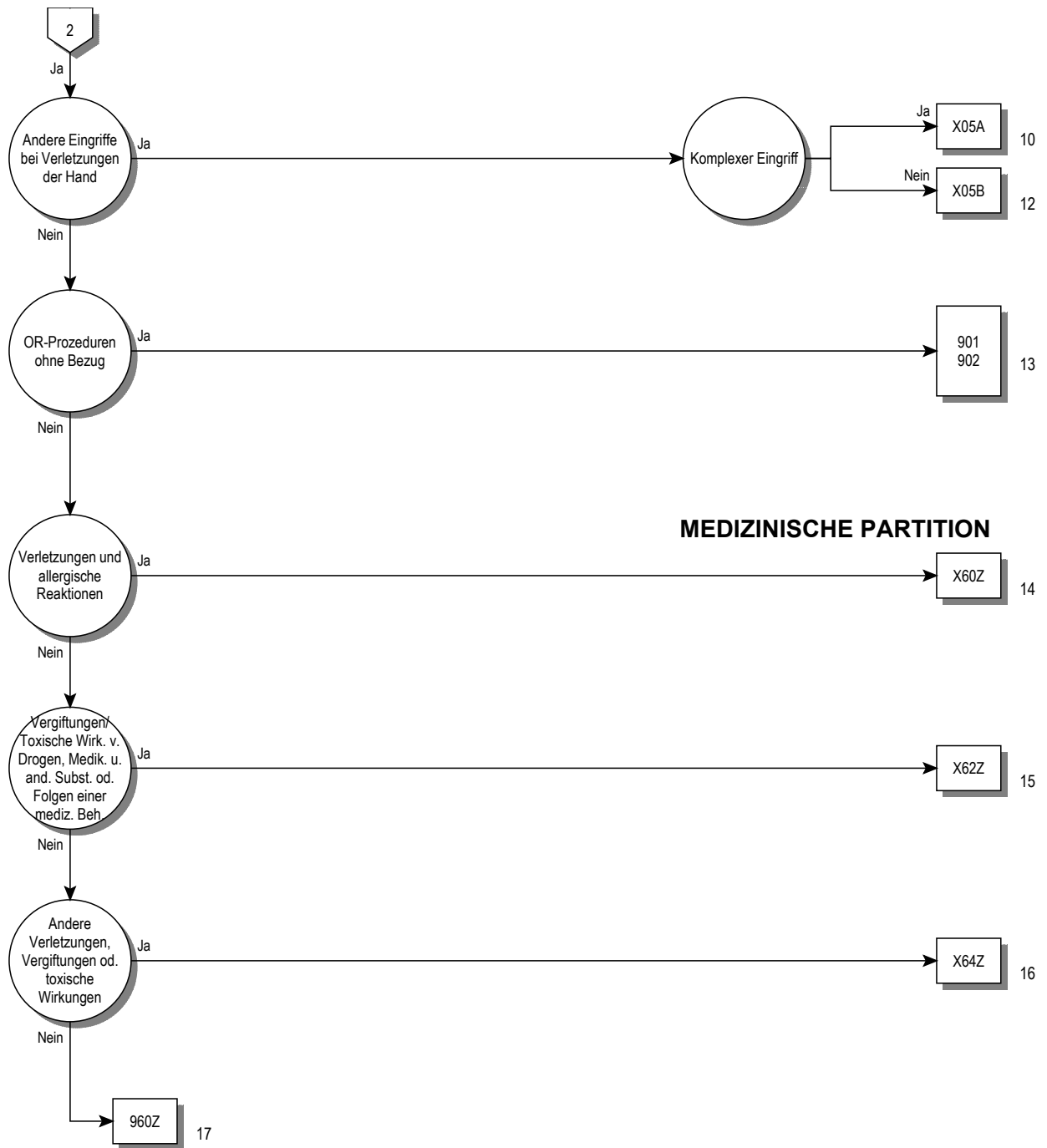
MDC 21B

Verletzungen, Vergiftungen
und toxische Wirkungen von
Drogen und Medikamenten



21B

21B



Entscheidungslogik MDC 21B

Hauptdiagnose in Tabelle MDC21B-0

Hauptdiagnose für MDC 21B (MDC21B-0)

H95.9	KH Ohr u Warzenfortsatz nach med Maßn, nnb	S19.7	Multiple Verletzungen Hals
M10.10	Bleigicht, mehrere Lokalisationen	S19.8	Sonstige nb Verletzungen Hals
M10.11	Bleigicht Schulterregion	S19.9	Nnbez Verletzung Hals
M10.12	Bleigicht Oberarm	S21.0	Offene Wunde Mamma [Brustdrüse]
M10.13	Bleigicht Unterarm	S21.1	Offene Wunde vordere Thoraxwand
M10.14	Bleigicht Hand	S21.2	Offene Wunde hintere Thoraxwand
M10.15	Bleigicht Beckenregion/Oberschenkel	S21.7	Multiple offene Wunden Thoraxwand
M10.16	Bleigicht Unterschenkel	S21.80	Nnbez offene Wunde sonstiger Teile Thorax
M10.17	Bleigicht Knöchel/Fuß	S21.83	Off Wunde (jed Teil Thorax) m Verbind zu intrathor Verletz
M10.18	Bleigicht, sonstige Lokalisation	S21.84	Weichteilschaden I. Gr b geschl Fraktur od Lux Thorax
M10.19	Bleigicht, nnbez Lokalisationen	S21.85	Weichteilschaden II. Gr b geschl Fraktur od Lux Thorax
N98.1	Hyperstimulation Ovarien	S21.86	Weichteilschaden III. Gr b geschl Fraktur od Lux Thorax
N98.2	Komplik b versuch Einführ befrucht Ei nach In-vitro-Fertilis	S21.87	Weichteilschaden I. Gr b off Fraktur od Lux Thorax
N98.3	Komplik b versuchter Implant Embryo b Embryotransfer	S21.88	Weichteilschaden II. Gr b off Fraktur od Lux Thorax
N98.8	Sonst Komplik i Zus m künstlicher Befruchtung	S21.89	Weichteilschaden III. Gr b of Fraktur od Lux Thorax
N98.9	Komplik i Zus m künstlicher Befruchtung, nnbez	S21.9	Offene Wunde Thorax, Teil nnbez
N99.4	Peritoneale Adhäsionen im Becken n med Maßn	S25.0	Verletzung Aorta thoracica
N99.9	KH Urogenitalsystem n med Maßn, nnbez	S25.1	Verletzung Truncus brachiocephalicus od A.subclavia
S01.0	Offene Wunde behaarte Kopfhaut	S25.2	Verletzung V. cava superior
S01.41	Offene Wunde, Wange	S25.3	Verletzung V. brachiocephalica od V.subclavia
S01.49	Off Wunde, so+mehr Teile Wange TemporomandibRegion	S25.4	Verletzung von Pulmonalgefäßen
S01.7	Multiple offene Wunden Kopf	S25.5	Verletzung von Interkostalgefäßen
S01.80	Nnbez offene Wunde sonstiger Teile Kopf	S25.7	Verletzung mehrerer Blutgefäße Thorax
S01.83	Off Wunde (jeder Teil Kopf) m Verbind zu intrakran Verletz	S25.8	Verletzung sonst Blutgefäße Thorax
S01.84	Weichteilschaden I. Gr b geschl Fraktur od Lux Kopf	S25.9	Verletzung nnbez Blutgefäß Thorax
S01.85	Weichteilschaden II. Gr b geschl Fraktur od Lux Kopf	S27.7	Multiple Verletzungen intrathorakaler Organe
S01.86	Weichteilschaden III. Gr b geschl Fraktur od Lux Kopf	S27.9	Verletzung eines nnbez intrathorakalen Organes
S01.87	Weichteilschaden I. Gr b off Fraktur od Lux Kopf	S28.0	Brustkorbzerquetschung
S01.88	Weichteilschaden II. Gr b off Fraktur od Lux Kopf	S28.1	Traumatische Amputation eines Teiles Thorax
S01.89	Weichteilschaden III. Gr b off Fraktur od Lux Kopf	S29.7	Multiple Verletzungen Thorax
S01.9	Offene Wunde Kopf, Teil nnbez	S29.8	Sonstige nb Verletzungen Thorax
S07.0	Zerquetschung Gesicht	S29.9	Nnbez Verletzung Thorax
S07.1	Zerquetschung Schädel	S31.0	Offene Wunde Lumbosakralgegend Becken
S07.8	Zerquetschung sonstiger Teile Kopf	S31.1	Offene Wunde Bauchdecke
S07.9	Zerquetschung Kopf, Teil nnbez	S31.7	Multiple offene Wunden Abdomen LumbosakrGeg Becken
S08.0	Skalpiervorletzung	S31.80	Offene Wunde sonst+nnb Teile Abdomen
S08.8	Traumatische Amputation sonst Teile Kopf	S31.83	Off Wunde (jd T Abd LumbGeg Beck) m Verb intraabd Verletz
S08.9	Traumatische Amputation nnb Teil Kopf	S31.84	Weichteilschaden I. Gr b geschl Fraktur od Lux LWS u Be
S09.0	Verletzung Blutgefäße Kopf, ank	S31.85	Weichteilschaden II. Gr b geschl Fraktur od Lux LWS u Be
S09.7	Multiple Verletzungen Kopf	S31.86	Weichteilschaden III. Gr b geschl Fraktur od Lux LWS u Be
S09.8	Sonstige nb Verletzungen Kopf	S31.87	Weichteilschaden I. Gr b off Fraktur od Lux LWS u Be
S11.7	Multiple offene Wunden des Halses	S31.88	Weichteilschaden II. Gr b off Fraktur od Lux LWS u Be
S11.80	Nnbez offene Wunde sonstiger Teile des Halses	S31.89	Weichteilschaden III. Gr b off Fraktur od Lux LWS u Be
S11.84	Weichteilschaden I. Gr b geschl Fraktur od Lux Hals	S35.0	Verletzung Aorta abdominalis
S11.85	Weichteilschaden II. Gr b geschl Fraktur od Lux Hals	S35.1	Verletzung V. cava inferior
S11.86	Weichteilschaden III. Gr b geschl Fraktur od Lux d Hals	S35.2	Verletzung Truncus coeliacus od A mesenterica
S11.87	Weichteilschaden I. Gr b off Fraktur od Lux Hals	S35.3	Verletzung V. portae od V. lienalis
S11.88	Weichteilschaden II. Gr b off Fraktur od Lux Hals	S35.4	Verletzung von Blutgefäßen Niere
S11.89	Weichteilschaden III. Gr b off Fraktur od Lux Hals	S35.5	Verletzung von Blutgefäßen Iliakalregion
S11.9	Offene Wunde Hals, Teil nnbez	S35.7	Verletz mehr Blutgef in Höhe Abd LumbosakrGeg Becken
S15.00	Verletzung A. carotis, Teil nnbez	S35.8	Verletzung so Blutgef in Höhe Abd LumbosakrGeg Becken
S15.01	Verletzung A. carotis communis	S35.9	Verletzung nnb Blutgefäß in Höhe Abd Lumbosakr Becken
S15.02	Verletzung A. carotis externa	S36.88	Verletzung sonstige intraabdominale Organe
S15.03	Verletzung A. carotis interna	S38.1	Zerquetschung so+nnb Teile Abd LumbosakrGeg Becken
S15.1	Verletzung A. vertebrales	S38.3	Traumat Abtrenn so+nnb Teile Abd LumbosakrGeg Becken
S15.2	Verletzung V. jugularis externa	S39.7	Multiple Verletzung Abdomen LumbosakrGeg Becken
S15.3	Verletzung V. jugularis interna	S39.80	PenisFx
S15.7	Verletzung mehrerer Blutgefäße in Höhe Hals	S39.88	So nb Verletz Abd/LumbosGeg/Becken
S15.8	Verletzung sonst Blutgefäße in Höhe Hals	S39.9	Nnb Verletzung Abdomen Lumbosakralgegend Becken
S15.9	Verletzung nnb Blutgefäß in Höhe Hals	S41.0	Offene Wunde Schulter
S17.0	Zerquetschung Kehlkopf u Trachea	S41.1	Offene Wunde Oberarm
S17.8	Zerquetschung sonstiger Teile Hals	S41.7	Multiple offene Wunden Schulter u Oberarm
S17.9	Zerquetschung Hals, Teil nnbez	S41.80	Nnb offene Wunde sonst+nnb Teile Schultergürtel
S18	Traumatische Amputation in Halshöhe	S41.84	Weichteilschaden I. Gr b geschl Fraktur od Lux Oberarmes

S41.85	Weichteilschaden II. Gr b geschl Fraktur od Lux Oberarmes	S68.4	Traumatische Amputation Hand, in Höhe Handgelenk
S41.86	Weichteilschaden III. Gr b geschl Fraktur od Lux Oberarmes	S68.8	Traumatische Amputation sonst Teile Handgelenk Hand
S41.87	Weichteilschaden I. Gr b off Fraktur od Lux Oberarmes	S68.9	Traumatische Amputation an Handgelenk Hand, Höhe nnb
S41.88	Weichteilschaden II. Gr b off Fraktur od Lux Oberarmes	S69.7	Multiple Verletzung Handgelenk Hand
S41.89	Weichteilschaden III. Gr b off Fraktur od Lux Oberarmes	S69.8	Sonst nb Verletzung Handgelenk Hand
S45.0	Verletzung A. axillaris	S69.9	Nnbez Verletzung Handgelenk Hand
S45.1	Verletzung A. brachialis	S71.0	Offene Wunde Hüfte
S45.2	Verletzung V. axillaris od V. brachialis	S71.1	Offene Wunde Oberschenkel
S45.3	Verletzung oberfl Venen in Höhe Schulter u Oberarm	S71.7	Multiple offene Wunden Hüfte u OS
S45.7	Verletzung mehr Blutgefäße in Höhe Schulter u Oberarm	S71.80	Offene Wunde sonst+nnb Teile Beckengürtel
S45.8	Verletzung sonst Blutgefäße in Höhe Schulter u Oberarm	S71.84	Weichteilschaden I. Gr b geschl Fx od Lux Hüfte u Obersch
S45.9	Verletzung nnb Blutgefäß in Höhe Schulter u Oberarm	S71.85	Weichteilschaden II. Gr b geschl Fx od Lux Hüfte u Obersch
S47	Zerquetschung, Schulter Oberarm	S71.86	Weichteilschaden III. Gr b geschl Fx od Lux Hüfte u Obersch
S48.0	Traumatische Amputation im Schultergelenk	S71.87	Weichteilschaden I. Gr b off Fraktur od Lux Hüfte u Obersch
S48.1	Traumatische Amputation zwischen Schulter Ellenbogen	S71.88	Weichteilschaden II. Gr b off Fraktur od Lux Hüfte u Obersch
S48.9	Traumatische Amputation Schulter u Oberarm, Höhe nnb	S71.89	Weichteilschaden III. Gr b off Fraktur od Lux Hüfte u Obersch
S49.7	Multiple Verletzungen, Schulter u Oberarm	S75.0	Verletzung A. femoralis
S49.8	Sonst nb Verletzungen, Schulter u Oberarm	S75.1	Verletzung V femoralis, in Höhe Hüfte Oberschenkel
S49.9	Nnb Verletzung Schulter u Oberarm	S75.2	Verletz V saphena magna, in Höhe Hüfte u Oberschenkel
S51.0	Offene Wunde Ellenbogen	S75.7	Verletz mehr Blutgefäße, in Höhe Hüfte u Oberschenkel
S51.7	Multiple offene Wunden Unterarm	S75.8	Verletz sonst Blutgefäße, in Höhe Hüfte u Oberschenkel
S51.80	Nnb offene Wunde sonstiger Teile des Unterarmes	S75.9	Verletz nnb Blutgefäß, in Höhe Hüfte u Oberschenkel
S51.84	Weichteilschaden I. Gr b geschl Fraktur od Lux Unterarmes	S77.0	Zerquetschung Hüfte
S51.85	Weichteilschaden II. Gr b geschl Fraktur od Lux Unterarmes	S77.1	Zerquetschung Oberschenkel
S51.86	Weichteilschaden III. Gr b geschl Fraktur od Lux Unterarmes	S77.2	Zerquetschung m Beteiligung Hüfte Oberschenkel
S51.87	Weichteilschaden I. Gr b off Fraktur od Lux Unterarmes	S78.0	Traumatische Amputation im Hüftgelenk
S51.88	Weichteilschaden II. Gr b off Fraktur od Lux Unterarmes	S78.1	Traumatische Amputation zwischen Hüfte u Knie
S51.89	Weichteilschaden III. Gr b off Fraktur od Lux Unterarmes	S78.9	Traumatische Amputation an Hüfte OS, Höhe nnb
S51.9	Offene Wunde Unterarm, Teil nnbez	S79.7	Multiple Verletzung Hüfte Oberschenkel
S55.0	Verletzung A. ulnaris, in Höhe Unterarm	S79.8	Sonst nb Verletzung Hüfte Oberschenkel
S55.1	Verletzung A. radialis, in Höhe Unterarm	S79.9	Nnb Verletzung Hüfte Oberschenkel
S55.2	Verletzung von Venen, in Höhe Unterarm	S81.0	Offene Wunde Knie
S55.7	Verletzung mehrerer Blutgefäße, in Höhe Unterarm	S81.7	Multiple offene Wunden Unterschenkel
S55.8	Verletzung sonst Blutgefäße, in Höhe Unterarm	S81.80	Nnb offene Wunde sonstiger Teile Unterschenkel
S55.9	Verletzung eines nnb Blutgefäßes, in Höhe Unterarm	S81.84	Weichteilschaden I. Gr b geschl Fx od Lux Unterschenkels
S57.0	Zerquetschung, Ellenbogen	S81.85	Weichteilschaden II. Gr b geschl Fx od Lux Unterschenkels
S57.8	Zerquetschung, sonstiger Teile Unterarm	S81.86	Weichteilschaden III. Gr b geschl Fx od Lux Unterschenkels
S57.9	Zerquetschung Unterarm, Teil nnbez	S81.87	Weichteilschaden I. Gr b off Fraktur od Lux Unterschenkels
S58.0	Traumatische Amputation im Ellenbogengelenk	S81.88	Weichteilschaden II. Gr b off Fraktur od Lux Unterschenkels
S58.1	Traumatische Amputation zw Ellenbogen u Handgelenk	S81.89	Weichteilschaden III. Gr b off Fraktur od Lux Unterschenkels
S58.9	Traumatische Amputation am Unterarm, Höhe nnb	S81.9	Offene Wunde Unterschenkel, Teil nnbez
S59.7	Multiple Verletzungen Unterarm	S85.0	Verletzung A. poplitea
S59.8	Sonstige nb Verletzungen Unterarm	S85.1	Verletzung A. tibialis (anterior) (posterior)
S59.9	Nnb Verletzung Unterarm	S85.2	Verletzung A. peronea
S61.0	Offene Wunde ein/mehr Finger oh Schädigung Nagel	S85.3	Verletzung V saphena magna in Höhe Unterschenkel
S61.1	Offene Wunde ein/mehr Finger m Schädigung Nagel	S85.4	Verletzung V saphena parva in Höhe Unterschenkel
S61.7	Multiple offene Wunden Handgelenk u Hand	S85.5	Verletzung V. poplitea
S61.80	Nnb offene Wunde sonst Teile Handgelenk u Hand	S85.7	Verletzung mehr Blutgefäße in Höhe Unterschenkel
S61.84	Weichteilschaden I. Gr b geschl Fx od Lux Handgel u Hand	S85.8	Verletzung sonst Blutgefäße in Höhe Unterschenkel
S61.85	Weichteilschaden II. Gr b geschl Fx od Lux Handgel u Hand	S85.9	Verletzung nnb Blutgefäß in Höhe Unterschenkel
S61.86	Weichteilschaden III. Gr b geschl Fx od Lux Handgel u Hand	S87.0	Zerquetschung Knie
S61.87	Weichteilschaden I. Gr b off Fraktur od Lux Handgel u Hand	S87.8	Zerquetschung sonst+nnb Teile Unterschenkel
S61.88	Weichteilschaden II. Gr b off Fraktur od Lux Handgel u Hand	S88.0	Traumatische Amputation im Kniegelenk
S61.89	Weichteilschaden III. Gr b off Fraktur od Lux Handgel u Hand	S88.1	Traumatische Amputation zw Knie oberem Sprunggelenk
S61.9	Offene Wunde Handgelenk u Hand, Teil nnb	S88.9	Traumatische Amputation am Unterschenkel, Höhe nnb
S65.0	Verletzung A. ulnaris, in Höhe Handgelenk u Hand	S89.7	Multiple Verletzungen Unterschenkel
S65.1	Verletzung A. radialis, in Höhe Handgelenk u Hand	S89.8	Sonstige nb Verletzungen Unterschenkel
S65.2	Verletzung Gefäße Arcus palmaris superficialis	S89.9	Nnb Verletzung Unterschenkel
S65.3	Verletzung Gefäße Arcus palmaris profundus	S91.0	Offene Wunde Knöchelregion
S65.4	Verletzung ein/mehr Blutgefäße, Daumen	S91.1	Offene Wunde ein/mehr Zehen oh Schädigung Nagel
S65.5	Verletzung ein/mehr Blutgefäße, sonst Finger	S91.2	Offene Wunde ein/mehr Zehen m Schädigung Nagel
S65.7	Verletzung mehr Blutgefäße in Höhe Handgelenk u Hand	S91.3	Offene Wunde sonstiger Teile Fuß
S65.8	Verletzung sonst Blutgefäße in Höhe Handgelenk u Hand	S91.7	Multiple offene Wunden Knöchelregion Fuß
S65.9	Verletzung nnb Blutgefäß im Ber Handgelenk u Hand	S91.80	Off Wunde sonst Teil Knöchelreg/Fuß
S67.0	Zerquetschung Daumen ein /mehr sonstiger Finger	S91.84	Weichteilschaden I. Gr b geschl Fraktur od Luxation Fuß
S67.8	Zerquetschung sonst+nnb Teile Handgelenk Hand	S91.85	Weichteilschaden II. Gr b geschl Fraktur od Luxation Fuß
S68.0	Traumatische Amputation Daumen (komplett) (partiell)	S91.86	Weichteilschaden III. Gr b geschl Fraktur od Luxation Fuß
S68.1	Traumat Amput so einzel Finger (komplett) (partiell)	S91.87	Weichteilschaden I. Gr b off Fraktur od Luxation Fuß
S68.2	Isol traumat Amputat zwei/mehr Finger (komplett) (partiell)	S91.88	Weichteilschaden II. Gr b off Fraktur od Luxation Fuß
S68.3	Komb traumat Amput (Teile) ein/mehr Fing and T HdGel/Hd	S91.89	Weichteilschaden III. Gr b off Fraktur od Luxation Fuß

S95.0	Verletzung A. dorsalis pedis	T14.8	Sonst Verletzungen nnbez Körperregion
S95.1	Verletzung A. plantaris pedis	T14.9	Verletzung, nnbez
S95.2	Verletzung Venen Fußrücken	T33.0	Oberflächliche Erfrierung des Kopfes
S95.7	Verletz mehr Blutgefäße in Höhe Knöchel Fuß	T33.1	Oberflächliche Erfrierung des Halses
S95.8	Verletz sonst Blutgefäße in Höhe Knöchel Fuß	T33.2	Oberflächliche Erfrierung des Thorax
S95.9	Verletz eines nnb Blutgefäßes in Höhe Knöchel Fuß	T33.3	Oberfl Erfrier Bauchdecke, Lumbosakralgegend u Becken
S97.0	Zerquetschung OSG	T33.4	Oberflächliche Erfrierung des Armes
S97.1	Zerquetschung ein/mehr Zehen	T33.5	Oberflächliche Erfrierung des Handgelenkes und der Hand
S97.8	Zerquetschung sonst Teile OSG Fuß	T33.6	Oberflächliche Erfrierung der Hüfte und des Oberschenkels
S98.0	Traumatische Amputation Fuß in Höhe OSG	T33.7	Oberflächliche Erfrierung des Knies und des Unterschenkels
S98.1	Traumatische Amputation einzelne Zehe	T33.8	Oberflächliche Erfrierung der Knöchelregion und des Fußes
S98.2	Traumatische Amputation von zwei od mehr Zehen	T33.9	Oberflächliche Erfrierung an sonst und nnbez Lokalisationen
S98.3	Traumatische Amputation sonst Teile Fuß	T34.0	Erfrierung mit Gewebsnekrose des Kopfes
S98.4	Traumatische Amputation am Fuß, Höhe nnbez	T34.1	Erfrierung mit Gewebsnekrose des Halses
S99.7	Multiple Verletzung Knöchelregion Fuß	T34.2	Erfrierung mit Gewebsnekrose des Thorax
S99.8	Sonst nb Verletzung Knöchelregion Fuß	T34.3	Erfri m Gewebsnekrose Bauchd, Lumbosakralgeg u Becken
S99.9	Nnb Verletzung Knöchelregion Fuß	T34.4	Erfrierung mit Gewebsnekrose des Armes
T01.0	Offene Wunde m Beteiligung von Kopf u Hals	T34.5	Erfrierung mit Gewebsnekrose Handgelenk und Hand
T01.1	Off Wunden m Bet Thorax u Abd/LumbosakrGeg/Becken	T34.6	Erfrierung m Gewebsnekrose Hüfte und Oberschenkel
T01.2	Offene Wunden m Bet mehr Regionen obere Extremität(en)	T34.7	Erfrierung m Gewebsnekrose Knie und Unterschenkel
T01.3	Offene Wunden m Bet mehr Regionen untere Extremität(en)	T34.8	Erfrierung m Gewebsnekrose Knöchelregion und Fußes
T01.6	Offene Wunden m Bet mehr Reg obere/untere Extremitäten	T34.9	Erfrierung m Gewebsnekrose an sonst und nnbez Lok
T01.8	Offene Wunden an sonst Kombinat von Körperregionen	T35.0	Oberflächliche Erfrierung m Beteiligung mehrerer Körperreg
T01.9	Multiple offene Wunden, nnbez	T35.1	Erfrierung m Gewebsnekrose m Beteiligung mehr Körperreg
T02.40	Fx m Bet mehr Reg beider ob Extremitäten, geschl od onA	T35.2	Nnbez Erfrierung des Kopfes und des Halses
T02.41	Frakturen m Bet mehr Reg beider ob Extremitäten, offen	T35.3	Nnbez Erfrier Thorax, Abdomen, Lumbosakralgeg u Becken
T02.50	Fx m Bet mehr Reg beider unt Extremitäten, geschl od onA	T35.4	Nnbez Erfrierung der oberen Extremität
T02.51	Frakturen m Bet mehr Reg beider unt Extremitäten, offen	T35.5	Nnbez Erfrierung der unteren Extremität
T02.60	Fx m Bet mehr Reg obere/untere Extr, geschl od onA	T35.6	Nnbez Erfrierung mit Beteiligung mehrerer Körperregionen
T02.61	Fx m Bet mehr Reg obere/untere Extr, offen	T35.7	Nnbez Erfrierung an nicht näher bezeichneten Lokalisationen
T02.70	Fx m Bet Thor Lumbos Extr od Thor Beck Extr, geschl/onA	T36.0	Vergiftung, Penizilline
T02.71	Fx m Bet Thor Lumbos Extr od Thor Beck Extr, offen	T36.1	Vergiftung, Cephalosporine/and ß-Laktam-Antibiotika
T04.0	Zerquetschungen m Beteiligung von Kopf u Hals	T36.2	Vergiftung, Chloramphenicol-Gruppe
T04.1	Zerquetsch m Bet Thor Abd, Thor Lumbos od Thor Becken	T36.3	Vergiftung, Makrolide
T04.2	Zerquetsch m Bet mehr Regionen obere Extremität(en)	T36.4	Vergiftung, Tetracykline
T04.3	Zerquetsch m Bet mehr Regionen untere Extremität(en)	T36.5	Vergiftung, Aminoglykoside
T04.4	Zerquetsch m Bet mehr Reg obere/untere Extremitäten	T36.6	Vergiftung, Rifamycine
T04.7	Zerquetsch m Bet Th/Abd/Ex, Th/Lumbos/Extr od Th/Be/Ex	T36.7	Vergiftung, Antimykotika b systemischer Anwendung
T04.8	Zerquetsch m Bet sonst Kombinat von Körperregionen	T36.8	Vergiftung, sonst systemisch wirkende Antibiotika
T04.9	Multiple Zerquetschungen, nnbez	T36.9	Vergiftung, systemisch wirkendes Antibiotikum, nnb
T05.0	Traumatische Amputation beider Hände	T37.0	Vergiftung, Sulfonamide
T05.1	Traumat Amput Hand u and Arm [jede Höhe, ausg Hand]	T37.1	Vergiftung, antimykobakterielle Arzneimittel
T05.2	Traumatische Amputation beider Arme [jede Höhe]	T37.2	Vergiftung, Antimalariamittel u AM gg and Blutprotozoen
T05.3	Traumatische Amputation beider Füße	T37.3	Vergiftung, sonstige Antiprotozoika
T05.4	Traumat Amputat Fuß u and Bein [jede Höhe, ausg Fuß]	T37.4	Vergiftung, Anthelminthika
T05.5	Traumatische Amputation beider Beine [jede Höhe]	T37.5	Vergiftung, Virostatika
T05.6	Traumat Amputat Arme Beine, in jed Kombinat [jed Höhe]	T37.8	Vergiftung, so nb system wirk Antiinfektiva u Antiparasitika
T05.8	Traumat Amputat m Bet so Kombinat von Körperregionen	T37.9	Vergiftung, system wirk Antiinfektiv u Antiparasitikum, nnb
T05.9	Multiple traumatische Amputationen, nnbez	T38.0	Vergiftung, Glukokortikoide u synthetische Analoga
T06.3	Verletzung Blutgefäße m Bet mehr Körperregionen	T38.1	Vergiftung, Schilddrüsenhormone u Ersatzstoffe
T06.5	Verletz m Bet intrathor/-abd Org od intrathor u Beckenorg	T38.2	Vergiftung, Thyreostatika
T06.8	Sonst nb Verletzungen m Bet mehrerer Körperregionen	T38.3	Vergift, Insulin u orale blutzuckersenk Arzneim [Antidiab]
T07	Nnbez multiple Verletzungen	T38.4	Vergiftung, orale Kontrazeptiva
T09.1	Offene Wunde des Rumpfes, Höhe nnbez	T38.5	Vergiftung, sonstige Östrogene u Gestagene
T09.6	Traumatische Amputation Rumpf, Höhe nnb	T38.6	Vergift, Antigonadotrop, Antiöstrogen u Antiandrogen, aonkl
T09.8	Sonst nb Verletzungen Rumpf, Höhe nnbez	T38.7	Vergiftung, Androgene u verwandte Anabolika
T09.9	Nnbez Verletzung Rumpf, Höhe nnbez	T38.8	Vergift, sonst+nnb Hormone u synthet Ersatzstoffe
T11.1	Offene Wunde obere Extremität, Höhe nnbez	T38.9	Vergiftung, sonst+nnb Hormon-Antagonisten
T11.4	Verletzung nnb Blutgefäß obere Extremität, Höhe nnb	T39.0	Vergiftung, Salizylate
T11.6	Traumatische Amputation obere Extremität, Höhe nnb	T39.1	Vergiftung, 4-Aminophenol-Derivate
T11.8	Sonst nb Verletzungen obere Extremität, Höhe nnb	T39.2	Vergiftung, Pyrazolon-Derivate
T11.9	Nnbez Verletzung obere Extremität, Höhe nnbez	T39.3	Vergiftung, sonst nichtsteroidale Antiphlogistika [NSAID]
T13.1	Offene Wunde untere Extremität, Höhe nnbez	T39.4	Vergiftung, Antirheumatika, ank
T13.4	Verletz nnb Blutgefäß untere Extremität, Höhe nnbez	T39.8	Vergift, so nichtopioidhalt Analgetika u Antipyretika, aonkl
T13.6	Traumatische Amputation untere Extremität, Höhe nnbez	T39.9	Vergift nichtopioidhalt Analget/Antipyret/Antirheumat, nnb
T13.8	Sonst nb Verletzungen untere Extremität, Höhe nnbez	T40.0	Vergiftung, Opium
T13.9	Nnbez Verletzung untere Extremität, Höhe nnbez	T40.1	Vergiftung, Heroin
T14.1	Offene Wunde an einer nnbez Körperregion	T40.2	Vergiftung, sonstige Opiode
T14.5	Verletzung ein/mehr Blutgefäße an nnb Körperregion	T40.3	Vergiftung, Methadon
T14.7	Zerquetsch u traumatische Amputation nnb Körperregion	T40.4	Vergiftung, sonstige synthetische Betäubungsmittel

T40.5	Vergiftung, Kokain	T48.1	Vergiftung, Muskelrelaxanzien [neuromuskuläre Blocker]
T40.6	Vergiftung, sonstige+nnb Betäubungsmittel	T48.2	Vergiftung, so+nnb, primär auf Muskulatur wirk Mittel
T40.7	Vergiftung, Cannabis (-Derivate)	T48.3	Vergiftung, Antitussiva
T40.8	Vergiftung, Lysergid [LSD]	T48.4	Vergiftung, Expektoranzien
T40.9	Vergiftung, sonst+nnb Psychodysleptika [Halluzinogene]	T48.5	Vergiftung, Arzneimittel gg ErkältungskH
T41.0	Vergiftung, Inhalationsanästhetika	T48.6	Vergiftung, Antiasthmatica, ank
T41.1	Vergiftung, Intravenöse Anästhetika	T48.7	Vergift, sonst u nnb primär auf das Atmungssyst wirk Mittel
T41.2	Vergiftung, sonst+nnb Allgemeinanästhetika	T49.0	Vergift Antimykot/Antiinfekt/Antiphlog z lok Anwend, aonkl
T41.3	Vergiftung, Lokalanästhetika	T49.1	Vergiftung, Antipruriginosa
T41.4	Vergiftung, Anästhetikum, nnbez	T49.2	Vergift, Adstringenzien u Detergenzien zur lokalen Anwend
T41.5	Vergiftung, therapeutische Gase	T49.3	Vergift hauterweich, -pfleg [Demulzenzien] u -schütz Mittel
T42.0	Vergiftung, Hydantoin-Derivate	T49.4	Vergift Keratolyt, Keratoplast u so AM u Präp zur Haarbeh
T42.1	Vergiftung, Iminostilbene	T49.6	Vergift, in HNO-Heilkunde angewend Arzneimittel u Präp
T42.2	Vergiftung, Succinimide und Oxazolidine	T49.7	Vergiftung, Dentalpharmaka b topischer Anwendung
T42.3	Vergiftung, Barbiturate	T49.8	Vergiftung, sonst Mittel zur topischen Anwendung
T42.4	Vergiftung, Benzodiazepine	T49.9	Vergiftung, Mittel zur topischen Anwendung, nnb
T42.5	Vergiftung, gemischte Antiepileptika, aonkl	T50.0	Vergiftung, Mineralokortikoide u deren Antagonisten
T42.6	Vergiftung, sonst Antiepileptika, Sedativa u Hypnotika	T50.1	Vergiftung, Schleifendiuretika [High-ceiling-Diuretika]
T42.7	Vergiftung, Antiepileptika, Sedativa u Hypnotika, nnb	T50.2	Vergift, Carboanhydr-Hemm Benzothiadiaz-Deriv and Diuret
T42.8	Vergift, Antiparkinsonm u and zentral wirk Muskelrelax	T50.3	Vergift, auf Elektrolyt-, Kalorien- u Wasserhaush wirk Mittel
T43.0	Vergiftung, tri- u tetrazyklische Antidepressiva	T50.4	Vergiftung, auf Harnsäurestoffwechsel wirkend AM
T43.1	Vergiftung, Monoaminoxidase-hemmende Antidepressiva	T50.5	Vergiftung, Appetitzügler
T43.2	Vergiftung, sonst+nnbez Antidepressiva	T50.6	Vergiftung, Antidote u Chelatbildner, ank
T43.3	Vergift, Antipsychotika u Neuroleptika Phenothiazin-Basis	T50.7	Vergiftung, Analeptika u Opioid-Rezeptor-Antagonisten
T43.4	Vergift, Neuroleptika Butyrophenon- u Thioxanthen-Basis	T50.8	Vergiftung, Diagnostika
T43.5	Vergiftung, sonst+nnb Antipsychotika u Neuroleptika	T50.9	Vergiftung so u nnb AM, Drogen u biol akt Substanzen
T43.6	Vergiftung, Psychostimulanzien m Mißbrauchspotential	T51.0	Toxische Wirkung, Äthanol
T43.8	Vergiftung, sonstige psychotrope Substanzen, aonkl	T51.1	Toxische Wirkung, Methanol
T43.9	Vergiftung, Psychotrope Substanz, nnbez	T51.2	Toxische Wirkung, 2-Propanol
T44.0	Vergiftung, Cholinesterase-Hemmer	T51.3	Toxische Wirkung, Fuselöl
T44.1	Vergiftung, sonst Parasympathomimetika [Cholinergika]	T51.8	Toxische Wirkung, sonstige Alkohole
T44.2	Vergiftung, Ganglienblocker, aonkl	T51.9	Toxische Wirkung, Alkohol, nnbez
T44.3	Vergiftung, sonst Parasymplytika/Spasmolytika, aonkl	T52.0	Toxische Wirkung, Erdölprodukte
T44.4	Vergiftung, Vorw Alpha-Rezeptoren-Stimulanzien, aonkl	T52.1	Toxische Wirkung, Benzol
T44.5	Vergiftung, Vorw Beta-Rezeptoren-Stimulanzien, aonkl	T52.2	Toxische Wirkung, Benzol-Homologe
T44.6	Vergiftung, Alpha-Rezeptorenblocker, aonkl	T52.3	Toxische Wirkung, Glykole
T44.7	Vergiftung, Beta-Rezeptorenblocker, aonkl	T52.4	Toxische Wirkung, Ketone
T44.8	Vergiftung, zentral wirk u adrenerge Neuronenblocker, aonkl	T52.8	Toxische Wirkung, sonst organische Lösungsmittel
T44.9	Vergiftung so+nnb, prim auf auton Nervensyst wirk AM	T52.9	Toxische Wirkung, organische Lösungsmittel, nnb
T45.0	Vergiftung, Antiallergika u Antiemetika	T53.0	Toxische Wirkung, Tetrachlorkohlenstoff
T45.1	Vergiftung, Antineoplastika u Immunsuppressiva	T53.1	Toxische Wirkung, Chloroform
T45.2	Vergiftung, Vitamine, ank	T53.2	Toxische Wirkung, Trichloräthylen
T45.3	Vergiftung, Enzyme, ank	T53.3	Toxische Wirkung, Tetrachloräthylen
T45.4	Vergiftung, Eisen u dessen Verbindungen	T53.4	Toxische Wirkung, Dichlormethan
T45.5	Vergiftung, Antikoagulanzen	T53.5	Toxische Wirkung, Fluorchlorkohlenwasserstoffe [FCKW]
T45.6	Vergiftung, Fibrinolytika u Fibrinolyse-Hemmer	T53.6	Tox Wirk, so halogenierte aliphat Kohlenwasserstoffe
T45.7	Vergift, Antikoagul-Antagonist, Vit K u sonst Koagulanzen	T53.7	Tox Wirk, so halogenierte aromt Kohlenwasserstoffe
T45.8	Vergift, sonst prim syst u auf Blut wirk Mittel, aonkl	T53.9	Tox Wirk halogen aliphat/aromat Kohlenwasserstoffe, nnb
T45.9	Vergift, prim systemisch u auf Blut wirk Mittel, nnb	T54.0	Toxische Wirkung, Phenol u dessen Homologe
T46.0	Vergift, Herzglykoside u Arzneimittel m ähnlicher Wirkung	T54.1	Toxische Wirkung, sonst ätzende organische Verbindungen
T46.1	Vergiftung, Kalziumantagonisten	T54.2	Toxisch Wirkung, ätzende Säuren u säureähnliche Subst
T46.2	Vergiftung, sonst Antiarrhythmika, ank	T54.3	Toxische Wirkung, Ätzalkalien u alkaliähnliche Subst
T46.3	Vergiftung, Koronardilatatoren, ank	T54.9	Toxische Wirkung, ätzende Substanz, nnbez
T46.4	Vergift, Angiotens-KonversEnzym-Hemmer [ACE-Hemmer]	T55	Toxische Wirkung von Seifen u Detergenzien
T46.5	Vergiftung, sonst Antihypertensiva, ank	T56.0	Toxische Wirkung, Blei u dessen Verbindungen
T46.6	Vergift, Antihyperlipidämika u Arzneim gg Arteriosklerose	T56.1	Toxische Wirkung, Quecksilber u dessen Verbindungen
T46.7	Vergiftung, periphere Vasodilatoren	T56.2	Toxische Wirkung, Chrom u dessen Verbindungen
T46.8	Vergiftung, Antivarikosa, einschl Verödungsmittel	T56.3	Toxische Wirkung, Kadmium u dessen Verbindungen
T46.9	Vergift, so+nnb prim auf Herz-Kreislaufsystem wirk Mittel	T56.4	Toxische Wirkung, Kupfer u dessen Verbindungen
T47.0	Vergiftung, Histamin-H2-Rezeptorenblocker	T56.5	Toxische Wirkung, Zink u dessen Verbindungen
T47.1	Vergiftung, sonst Antazida u Magensekretionshemmer	T56.6	Toxische Wirkung, Zinn u dssen Verbindungen
T47.2	Vergiftung, stimulierende Laxanzien	T56.7	Toxische Wirkung, Beryllium u dessen Verbindungen
T47.3	Vergiftung, salinische u osmotische Laxanzien	T56.8	Toxische Wirkung, sonstige Metalle
T47.4	Vergiftung, sonstige Laxanzien	T56.9	Toxische Wirkung, Metall, nnbez
T47.5	Vergiftung, Digestiva	T57.0	Toxische Wirkung, Arsen u dessen Verbindungen
T47.6	Vergiftung, Antidiarrhoika	T57.1	Toxische Wirkung, Phosphor u dessen Verbindungen
T47.7	Vergiftung, Emetika	T57.2	Toxische Wirkung, Mangan u dessen Verbindungen
T47.8	Vergift, sonst primär auf Magen-Darmtrakt wirk Mittel	T57.3	Toxische Wirkung, Blausäure
T47.9	Vergift, primär auf Magen-Darmtrakt wirk Arzneim, nnb	T57.8	Toxische Wirkung, sonst nb anorganische Substanzen
T48.0	Vergift, Oxytozin [Ocytocin] u ähnlich wirk Wehenmittel	T57.9	Toxische Wirkung, Anorganische Substanz, nnbez

T58	Toxische Wirkung von Kohlenmonoxid	T73.1	Schäden d Durst
T59.0	Toxische Wirkung, Stickstoffoxid	T73.2	Erschöpf d Ausgesetztsein (ggü Witterungsunbilden)
T59.1	Toxische Wirkung, Schwefeldioxid	T73.3	Erschöpfung d übermäßige Anstrengung
T59.2	Toxische Wirkung, Formaldehyd	T73.8	Sonstige Schäden d Mangel
T59.3	Toxische Wirkung, Tränengas	T73.9	Schaden d Mangel, nnbez
T59.4	Toxische Wirkung, Chlorgas	T74.0	Vernachlässigen od Imstichlassen
T59.5	Toxische Wirkung, Fluorgas u Fluorwasserstoff	T74.1	Körperlicher Mißbrauch
T59.6	Toxische Wirkung, Schwefelwasserstoff	T74.2	Sexueller Mißbrauch
T59.7	Toxische Wirkung, Kohlendioxid	T74.3	Psychischer Mißbrauch
T59.8	Tox Wirk, sonst nb Gase, Dämpfe od sonst nb Rauch	T74.8	Sonstige Formen Mißbrauch von Personen
T59.9	Toxische Wirkung, Gase, Dämpfe od Rauch, nnb	T74.9	Mißbrauch von Personen, nnbez
T60.0	Tox Wirk, Organophosphat- u Carbamat-Insektizide	T75.0	Schäden d Blitzschlag
T60.1	Toxische Wirkung, Halogenierte Insektizide	T75.1	Ertrinken u nichttödliches Untertauchen
T60.2	Toxische Wirkung, sonstige Insektizide	T75.2	Schäden d Vibration
T60.3	Toxische Wirkung, Herbizide u Fungizide	T75.4	Schäden d elektrischen Strom
T60.4	Toxische Wirkung, Rodentizide	T75.8	Sonstige nb Schäden d äußere Ursachen
T60.8	Toxische Wirkung, sonst Schädlingsbekämpfungsmittel	T78.0	Anaphylaktischer Schock d Nahrungsmittelunverträglichkeit
T60.9	Toxische Wirkung, Schädlingsbekämpfungsmittel, nnb	T78.1	Sonstige Nahrungsmittelunverträglichkeit, ank
T61.0	Ciguatera-Fischvergiftung	T78.2	Anaphylaktischer Schock, nnbez
T61.1	Scombroid-Fischvergiftung	T78.3	Angioneurotisches Ödem
T61.2	Sonst Vergiftung d Fische u Schalentiere	T78.4	Allergie, nnbez
T61.8	Toxische Wirkung sonst eßbarer Meerestiere	T78.8	Sonstige unerwünschte Nebenwirkungen, ank
T61.9	Toxische Wirkung nnb eßbares Meerestier	T78.9	Unerwünschte Nebenwirkung, nnbez
T62.0	Toxische Wirkung, verzehrte Pilze	T79.2	Traumatisch bedingte sekund od rezidiv Blutung
T62.1	Toxische Wirkung, verzehrte Beeren	T79.4	Traumatischer Schock
T62.2	Tox Wirk, sonst verzehrte Pflanze(n) od Teil(e) davon	T79.8	Sonstige Frühkomplikationen Trauma
T62.8	Tox Wirk so nb schädli Subst, m Nahrung aufgenomm	T79.9	Nnbez Frühkomplikation Trauma
T62.9	Tox Wirk schädli Substanz, m Nahrung aufgenomm, nnb	T80.5	Anaphylaktischer Schock d Serum
T63.0	Toxische Wirkung, Schlangengift	T80.6	Sonstige Serumreaktionen
T63.1	Toxische Wirkung, Gift andr Reptilien	T81.0	Blutung u Hämatom als Komplikation Eingriff, aonkl
T63.2	Toxische Wirkung, Skorpiongift	T81.1	Schock während od als Folge Eingriff, ank
T63.3	Toxische Wirkung, Spinnengift	T81.2	Versehentl Stich-/Rißwunde während Eingriff, aonkl
T63.4	Toxische Wirkung, Gift sonstiger Arthropoden	T81.3	Aufreißen Operationswunde, ank
T63.5	Toxische Wirkung d Kontakt m Fischen	T81.5	FK, verseh nach Ingr in Körperhöhle/OPWunde zurückgebl
T63.6	Toxische Wirkung d Kontakt m sonst Meerestieren	T81.6	Akut Rkt auf währ Eingriff verseh zurückgebl Fremdsubst
T63.8	Toxische Wirkung d Kontakt m sonst giftigen Tieren	T81.8	Sonstige Komplikationen b Eingriffen, ank
T63.9	Toxische Wirkung d Kontakt m nnb giftigen Tier	T81.9	Nnbez Komplikation Eingriff
T64	Tox Wirk Aflatoxin u so Mykotoxin in kontamin Lebensm	T85.5	Mechan Komplik durch gastrointest Proth/Implant/Transplant
T65.0	Toxische Wirkung, Zyanide	T85.6	Mechan Komplik durch sonst nb int Proth/Implant/Transplant
T65.1	Toxische Wirkung, Strychnin u dessen Salze	T85.78	Infekt/ entzündl Reakt durch so interne Proth/Implant/Transpl
T65.2	Toxische Wirkung, Tabak und Nikotin	T85.88	Sonst Komplik durch interne Proth/Implant/Transplant, aonkl
T65.3	Tox Wirk, Nitro- u Aminoderivate von Benzol u Homologen	T85.9	Nnbez Komplik durch interne Proth/Implant/Transplant
T65.4	Toxische Wirkung, Schwefelkohlenstoff	T86.50	Durchblutungsstörung eines Hauttransplantates
T65.5	Tox Wirk Glyceroltrinitrat, Sauerstoffsäure Stickst/Ester	T86.51	Nekrose eines Hauttransplantates
T65.6	Toxische Wirkung, Farben u Farbstoffe, ank	T86.52	Verlust eines Hauttransplantates
T65.8	Toxische Wirkung sonstiger nb Substanzen	T86.59	Sonst u nnbez Versagen u Abstoßung Hauttransplantat
T65.9	Toxische Wirkung nnbez Substanz	T86.88	Versagen u Abstoßung, so transplant Organe u Gewebe
T66	Nnbez Schäden d Strahlung	T86.9	Versagen u Abstoßung, nnb transplant Organ u Gewebe
T67.0	Hitzschlag u Sonnenstich	T88.1	Sonst Komplik nach Impfung [Immunisierung], aonkl
T67.1	Hitzesyndrome	T88.2	Schock d Anästhesie
T67.2	Hitzekrampf	T88.3	Maligne Hyperthermie d Anästhesie
T67.3	Hitzeerschöpfung d Wasserverlust	T88.4	Mißlungene od schwierige Intubation
T67.4	Hitzeerschöpfung d Salzverlust	T88.5	Sonst Komplikationen infolge Anästhesie
T67.5	Hitzeerschöpfung, nnbez	T88.6	Anaph Schock, unerw NW indik-ger AM/Drog b ordn Verabr
T67.6	Passagere Hitzeermüdung	T88.7	Nnb unerwünschte Nebenwirkung Arzneimittel od Droge
T67.7	Hitzeödem	T88.8	So nb Komplik b chirurg Eingriff u med Behandlung, aonkl
T67.8	Sonstige Schäden d Hitze u Sonnenlicht	T88.9	Komplik b chirurg Eingriff u med Behandlung, nnb
T67.9	Schaden d Hitze u Sonnenlicht, nnbez	T89.00	Komplikationen offene Wunde, nnbez
T68	Hypothermie	T89.01	Komplikationen offene Wunde, FK (m/oh Infektion)
T69.0	Kälte-Nässe-Schaden Hände od Füße	T89.02	Komplikationen offene Wunde, Infektion
T69.1	Frostbeulen	T89.03	Komplikationen offene Wunde, sonst
T69.8	Sonstige nb Schäden d niedrige Temperatur	T90.4	Folgen Verletzung Auge u Orbita
T69.9	Schaden d niedrige Temperatur, nnbez	T90.8	Folgen sonst nb Verletzungen Kopf
T70.2	Sonstige u nnbez Schäden d große Höhe	T90.9	Folgen nnbez Verletzung Kopf
T70.3	Caissonkrankheit [Dekompressionskrankheit]	T91.4	Folgen Verletzung intrathorakale Organe
T70.4	Schäden d Hochdruckflüssigkeiten	T91.8	Folgen sonst nb Verletzung Hals u Rumpf
T70.8	Sonstige Schäden d Luft- u Wasserdruck	T91.9	Folgen nnb Verletzung Hals u Rumpf
T70.9	Schaden d Luft- u Wasserdruck, nnbez	T92.9	Folgen nnbez Verletzung obere Extremität
T71	Erstickung	T93.9	Folgen einer nnbez Verletzung untere Extremität
T73.0	Schäden d Hunger	T94.1	Folgen Verletzungen nnbez Körperregionen

T96	Folgen Vergiftung d AM/Drogen/biolog aktive Subst	T98.3	Folgen Komplik b chir Eingriffen u med Behandl, aonkl
T97	Folgen tox Wirkungen von vorwieg nicht med verwend Subst	Z04.1	Untersuchung u Beobachtung nach Transportmittelunfall
T98.0	Folgen Auswirkungen FK in natürlichen Körperöffnungen	Z04.2	Untersuchung u Beobachtung nach Arbeitsunfall
T98.1	Folgen sonst+nnb Schäden d äußere Ursachen	Z04.3	Untersuchung u Beobachtung nach andm Unfall
T98.2	Folgen bestimmter Frühkomplikationen Trauma	Z04.5	Untersuch u Beobacht nach d Person zugefügt Verletzung

ADRG X01 Rekonstruktive Operation bei Verletzungen

Mindestens eine Prozedur in Tabelle X01-2

DRG X01A Rekonstruktive Operation bei Verletzungen mit komplizierenden Prozeduren, Eingriff an mehreren Lokalisationen, freier Lappenplastik mit mikrovasculärer Anastomosierung oder komplizierender Diagnose oder komplexer Prozedur, mit äußerst schweren CC

Komplizierende Prozeduren oder Eingriff an mehreren Lokalisationen oder Prozedur in Tabelle X01-3 oder PCCL > 3 und (Nebendiagnose in Tabelle X01-1 oder Komplexe OR-Prozeduren oder mindestens eine Prozedur in Tabelle X01-4)

DRG X01B Rekonstruktive Operation bei Verletzungen ohne komplizierende Prozeduren, ohne Eingriff an mehreren Lokalisationen, ohne freie Lappenplastik mit mikrovasculärer Anastomosierung, mit komplizierender Diagnose, komplexer Prozedur oder äußerst schweren CC

PCCL > 3 oder Nebendiagnose in Tabelle X01-1 oder Komplexe OR-Prozeduren oder mindestens eine Prozedur in Tabelle X01-4

DRG X01C Rekonstruktive Operation bei Verletzungen ohne komplizierende Prozeduren, ohne Eingriff an mehreren Lokalisationen, ohne freie Lappenplastik mit mikrovasculärer Anastomosierung, ohne komplizierende Diagnose, ohne komplexe Prozedur, ohne äußerst schw. CC

Nebendiagnose X01-1

S01.83	Off Wunde (jeder Teil Kopf) m Verbind zu intrakran Verletz	S41.89	Weichteilschaden III. Gr b off Fraktur od Lux Oberarmes
S01.86	Weichteilschaden III. Gr b geschl Fraktur od Lux Kopf	S51.86	Weichteilschaden III. Gr b geschl Fraktur od Lux Unterarmes
S01.88	Weichteilschaden II. Gr b off Fraktur od Lux Kopf	S51.88	Weichteilschaden II. Gr b off Fraktur od Lux Unterarmes
S01.89	Weichteilschaden III. Gr b off Fraktur od Lux Kopf	S51.89	Weichteilschaden III. Gr b off Fraktur od Lux Unterarmes
S11.86	Weichteilschaden III. Gr b geschl Fraktur od Lux d Hals	S61.86	Weichteilschaden III. Gr b geschl Fx od Lux Handgel u Hand
S11.88	Weichteilschaden II. Gr b off Fraktur od Lux Hals	S61.88	Weichteilschaden II. Gr b off Fraktur od Lux Handgel u Hand
S11.89	Weichteilschaden III. Gr b off Fraktur od Lux Hals	S61.89	Weichteilschaden III. Gr b off Fraktur od Lux Handgel u Hand
S21.83	Off Wunde (jed Teil Thorax) m Verbind zu intrathor Verletz	S71.86	Weichteilschaden III. Gr b geschl Fx od Lux Hüfte u Obersch
S21.86	Weichteilschaden III. Gr b geschl Fraktur od Lux Thorax	S71.88	Weichteilschaden II. Gr b off Fraktur od Lux Hüfte u Obersch
S21.88	Weichteilschaden II. Gr b off Fraktur od Lux Thorax	S71.89	Weichteilschaden III. Gr b off Fraktur od Lux Hüfte u Obersch
S21.89	Weichteilschaden III. Gr b of Fraktur od Lux Thorax	S81.86	Weichteilschaden III. Gr b geschl Fx od Lux Unterschenkels
S31.83	Off Wunde (jd T Abd LumbGeg Beck) m Verb intraabd Verl	S81.88	Weichteilschaden II. Gr b off Fraktur od Lux Unterschenkels
S31.86	Weichteilschaden III. Gr b geschl Fraktur od Lux LWS u Be	S81.89	Weichteilschaden III. Gr b off Fraktur od Lux Unterschenkels
S31.88	Weichteilschaden II. Gr b off Fraktur od Lux LWS u Be	S91.86	Weichteilschaden III. Gr b geschl Fraktur od Luxation Fuß
S31.89	Weichteilschaden III. Gr b off Fraktur od Lux LWS u Be	S91.88	Weichteilschaden II. Gr b off Fraktur od Luxation Fuß
S41.86	Weichteilschaden III. Gr b geschl Fraktur od Lux Oberarmes	S91.89	Weichteilschaden III. Gr b off Fraktur od Luxation Fuß
S41.88	Weichteilschaden II. Gr b off Fraktur od Lux Oberarmes		

Prozedur X01-2

04.76↔	Plast Reko alte traumat Verletz an kran u periphNn	82.89↔	Sonstige plastische Operationen an der Hand
04.79↔	Sonstige Neuroplastik	83.82↔	Muskel- oder Faszientransplantation
08.89↔	Sonstige plastische Rekonstruktion des Augenlids	84.21↔	Daumen-Replantation
27.56↔	Sonstiges Hauttransplantat an Lippe und Mund	84.22↔	Finger-Replantation (ausser Daumen)
27.57↔	Anbr eines gestielt oder fr Lp an Lippe und Mund	84.23↔	Replantation von Vorderarm, Handgelenk oder Hand
78.00↔	KnochTx, ohne Angabe der Lokalisation	84.24↔	Oberarm-Replantation
78.02↔	Knochen transplantation am Humerus	84.25↔	Zehen-Replantation
78.03↔	Knochen transplantation an Radius und Ulna	84.26↔	Fuss-Replantation
78.04↔	KnochTx an Karpalia und Metakarpalia	84.27↔	Replantation von Unterschenkel oder Sprunggelenk
78.05↔	Knochen transplantation am Femur	84.28↔	Oberschenkel-Replantation
78.07↔	Knochen transplantation an Tibia und Fibula	84.29↔	Sonstige Replantation
78.09↔	KnochTx an andere näher bez Knochen, ausser GSchK	86.60↔	Freies Hauttransplantat, n.n.bez.
82.82↔	Plastische Rekonstruktion einer Spalthand	86.61↔	Vollhauttransplantat an die Hand



86.62↔	Sonstiges Hauttransplantat an die Hand	86.72↔	Verschiebung eines gestielten Lappens
86.63↔	Vollhauttransplantat an andere Lokalisationen	86.73↔	Anbr von gestielt oder freiem Lappen an die Hand
86.65↔	Heterologe Hauttransplantation	86.74↔	Anbr von gestielt oder freiem Lappen an andere Lok
86.66↔	Homologe Hauttransplantation	86.75↔	Revision von gestieltem oder freiem Lappen
86.67↔	Haut-Regenerationsgraft	86.89↔	Sonstige plastische Reko an Haut und Subkutangew
86.70↔	Gestielte oder freie Lappen, n.n.bez.	86.93↔	Einsetzen eines Gewebeexpanders

Prozedur X01-3

XX.CH†↔ Kein spezifischer Code im CHOP

Prozedur X01-4

04.76↔	Plast Reko alte traumat Verletz an kran u periphNn	86.63↔	Vollhauttransplantat an andere Lokalisationen
04.79↔	Sonstige Neuroplastik	86.70↔	Gestielte oder freie Lappen, n.n.bez.
27.55↔	Vollhauttransplantat an Lippe und Mund	86.72↔	Verschiebung eines gestielten Lappens
27.56↔	Sonstiges Hauttransplantat an Lippe und Mund	86.73↔	Anbr von gestielt oder freiem Lappen an die Hand
27.57↔	Anbr eines gestielt oder fr Lp an Lippe und Mund	86.74↔	Anbr von gestielt oder freiem Lappen an andere Lok
86.60↔	Freies Hauttransplantat, n.n.bez.	86.75↔	Revision von gestieltem oder freiem Lappen

ADRG X04**Andere Eingriffe bei Verletzungen der unteren Extremität**

Prozedur in Tabelle X04-2 oder Hauptdiagnose in Tabelle X04-1 und Prozedur in Tabelle X04-3

DRG X04Z**Andere Eingriffe bei Verletzungen der unteren Extremität****Hauptdiagnose X04-1**

S71.0	Offene Wunde Hüfte	S89.7	Multiple Verletzungen Unterschenkel
S71.1	Offene Wunde Oberschenkel	S89.8	Sonstige nb Verletzungen Unterschenkel
S71.7	Multiple offene Wunden Hüfte u OS	S89.9	Nnbez Verletzung Unterschenkel
S71.80	Offene Wunde sonst+nbn Teile Beckengürtel	S91.0	Offene Wunde Knöchelregion
S75.0	Verletzung A. femoralis	S91.1	Offene Wunde ein/mehr Zehen oh Schädigung Nagel
S75.1	Verletzung V femoralis, in Höhe Hüfte Oberschenkel	S91.2	Offene Wunde ein/mehr Zehen m Schädigung Nagel
S75.2	Verletz V saphena magna, in Höhe Hüfte u Oberschenkel	S91.3	Offene Wunde sonstiger Teile Fuß
S75.7	Verletz mehr Blutgefäße, in Höhe Hüfte u Oberschenkel	S91.7	Multiple offene Wunden Knöchelregion Fuß
S75.8	Verletz sonst Blutgefäße, in Höhe Hüfte u Oberschenkel	S91.80	Off Wunde sonst Teil Knöchelreg/Fuß
S75.9	Verletz nbn Blutgefäß, in Höhe Hüfte u Oberschenkel	S95.0	Verletzung A. dorsalis pedis
S77.0	Zerquetschung Hüfte	S95.1	Verletzung A. plantaris pedis
S77.1	Zerquetschung Oberschenkel	S95.2	Verletzung Venen Fußrücken
S77.2	Zerquetschung m Beteiligung Hüfte Oberschenkel	S95.7	Verletz mehr Blutgefäße in Höhe Knöchel Fuß
S78.0	Traumatische Amputation im Hüftgelenk	S95.8	Verletz sonst Blutgefäße in Höhe Knöchel Fuß
S78.1	Traumatische Amputation zwischen Hüfte u Knie	S95.9	Verletz eines nbn Blutgefäßes in Höhe Knöchel Fuß
S78.9	Traumatische Amputation an Hüfte OS, Höhe nbn	S97.0	Zerquetschung OSG
S79.7	Multiple Verletzung Hüfte Oberschenkel	S97.1	Zerquetschung ein/mehr Zehen
S79.8	Sonst nb Verletzung Hüfte Oberschenkel	S97.8	Zerquetschung sonst Teile OSG Fuß
S79.9	Nbn Verletzung Hüfte Oberschenkel	S98.0	Traumatische Amputation Fuß in Höhe OSG
S81.0	Offene Wunde Knie	S98.1	Traumatische Amputation einzelne Zehe
S81.7	Multiple offene Wunden Unterschenkel	S98.2	Traumatische Amputation von zwei od mehr Zehen
S81.80	Nbn offene Wunde sonstiger Teile Unterschenkel	S98.3	Traumatische Amputation sonst Teile Fuß
S81.9	Offene Wunde Unterschenkel, Teil nbnbez	S98.4	Traumatische Amputation am Fuß, Höhe nbnbez
S85.0	Verletzung A. poplitea	S99.7	Multiple Verletzung Knöchelregion Fuß
S85.1	Verletzung A. tibialis (anterior) (posterior)	S99.8	Sonst nb Verletzung Knöchelregion Fuß
S85.2	Verletzung A. peronea	S99.9	Nbn Verletzung Knöchelregion Fuß
S85.3	Verletzung V saphena magna in Höhe Unterschenkel	T01.3	Offene Wunden m Bet mehr Regionen untere Extremität(en)
S85.4	Verletzung V saphena parva in Höhe Unterschenkel	T04.3	Zerquetsch m Bet mehr Regionen untere Extremität(en)
S85.5	Verletzung V. poplitea	T13.1	Offene Wunde untere Extremität, Höhe nbnbez
S85.7	Verletzung mehr Blutgefäße in Höhe Unterschenkel	T13.4	Verletz nbn Blutgefäß untere Extremität, Höhe nbnbez
S85.8	Verletzung sonst Blutgefäße in Höhe Unterschenkel	T13.6	Traumatische Amputation untere Extremität, Höhe nbnbez
S85.9	Verletzung nbn Blutgefäß in Höhe Unterschenkel	T13.8	Sonst nb Verletzungen untere Extremität, Höhe nbnbez
S87.0	Zerquetschung Knie	T13.9	Nbnbez Verletzung untere Extremität, Höhe nbnbez
S87.8	Zerquetschung sonst+nbn Teile Unterschenkel	T33.8	Oberflächliche Erfrierung der Knöchelregion und des Fußes
S88.0	Traumatische Amputation im Kniegelenk	T34.8	Erfrierung m Gewebsnekrose Knöchelregion und Fußes
S88.1	Traumatische Amputation zw Knie oberem Sprunggelenk	T35.5	Nbnbez Erfrierung der unteren Extremität
S88.9	Traumatische Amputation am Unterschenkel, Höhe nbn	T69.0	Kälte-Nässe-Schaden Hände od Füße

Prozedur X04-2

00.70↔	Revision einer Hüftendoprothese, sowohl	78.35↔	Verlängerungsosteotomie am Femur
00.71↔	Revision einer Hüftendoprothese, azetabulär	78.37↔	Verlängerungsosteotomie an Tibia und Fibula
00.72↔	Revision einer Hüftendoprothese, femoral	78.38↔	Verlängerungsosteotomie an Tarsalia und Metatarsalia
00.73↔	Revision von Hüftprothese, nur azetabulär	78.45↔	Sonstige plastische Rekonstruktion am Femur
00.80↔	Revision einer Knieprothese, total	78.47↔	Sonstige plastische Reko an Tibia und Fibula
00.81↔	Revision einer Knieprothese, Tibiakompon	78.48↔	Sonstige plastische Reko an Tarsalia und Metatars
00.82↔	Revision einer Knieprothese, Femurkompon	78.49↔	So plast Reko an and näher bez Knoch, ausser GSchK
00.83↔	Revision einer Knieprothese, Patellarkom	78.55↔	Innere KnochFix ohne Rep der Fraktur am Femur
00.84↔	Revision einer Knieprothese, Tibia, Ti	78.56↔	Innere KnochFix ohne Rep der Fraktur an der Patel
00.85↔	Ersatz Oberfl Hüftgelenk total, Azetabulum/Femurkopf	78.57↔	Inn KnochFix ohne Rep der Fx an Tibia und Fibula
00.86↔	Ersatz Oberfläche Hüftgelenk, Femurkopf	78.58↔	Inn KnochFix oh Rep der Fx an Tarsal und Metatars
00.87↔	Ersatz Oberfläche Hüftgelenk, Azetabul	78.65.00↔	Entf Impl Femur nnbez
04.44↔	Entlastung am Tarsaltunnel	78.65.01↔	Entf Impl Femur: Draht, intramedull Draht
38.08↔	Inzision von Arterien der unteren Extremität	78.65.02↔	Entf Impl Femur ausser Schaft, Marknagel
38.09↔	Inzision von Venen der unteren Extremität	78.65.03↔	Entf Impl Femur (Schaft): Marknagel
38.18↔	Endarterektomie von Gefässen der unteren Extremität	78.65.04↔	Entf Impl Femur ausser Schaft, Ringfixateur
38.38↔	Res von Arterien der unteren Extremität mit Anast	78.65.08↔	Entf Impl Femur: sonst OSmat
38.39↔	Resektion von Venen der unteren Extremität mit Anast	78.69.00↔	Entf Impl and näh bez Kn, auss GSchKn nnbez
38.40↔	Resektion von Blutgef mit Ersatz, Lok n.n.bez.	78.69.21↔	Entf Impl Becken: Draht, Schr, Cerclage
38.48↔	Res von Arterien der unteren Extremität mit Ersatz	78.69.22↔	Entf Impl Becken: winkelstab Platte
38.49↔	Resektion von Venen der unteren Extremität mit Ersatz	78.69.28↔	Entf Impl Becken: sonst OSmat
38.68↔	Sonstige Exzision von Arterien der unteren Extremität	78.69.31↔	Entf Impl Talus/Kalkaneus: intramed Draht
38.80↔	Sonstige chir Verschl von Gefässen, Lok n.n.bez.	78.69.38↔	Entf Impl Talus u Kalkaneus: sonst OSm
38.88↔	So chir Verschl von Arterien der unteren Extremität	78.69.41↔	Entf Impl Phal Fuss: intramed Draht
38.89↔	So chir Verschl von Venen der unteren Extremität	78.69.48↔	Entf Impl Phal Fuss: sonst OSmat
39.29↔	Sonstige (peripherer) Gefäss-Shunt oder -Bypass	78.69.51↔	Entf Impl an and Knochen: Draht
39.49↔	Sonstige Revision nach vaskulärem Eingriff	78.69.52↔	Knochenimplantatentf an and nbez Knochen
39.91↔	Freilegung eines Gefässes	78.69.53↔	Entf Impl an and Knochen: Winkelplatte
77.05↔	Sequestrektomie am Femur	78.69.58↔	Entf Impl an and Knochen: sonst OSmat
77.07↔	Sequestrektomie an Tibia und Fibula	78.69.61↔	Entfernung von Osteosynthesematerial WS
77.08↔	Sequestrektomie an Tarsalia und Metatarsalia	78.69.71↔	Arthroskopische Entfernung von Osteosynt
77.09↔	Separektomie an anderen näher bez Knoch, ohne GSchK	79.15↔	Geschl Rep einer FemurFx mit innerer KnochFix
77.15↔	Sonstige Knochlnzis ohne KnochDurchtr am Femur	79.16↔	Geschl Rep e Fx an Tib und Fib mit inn KnochFix
77.16↔	So Knochlnzis ohne KnochDurchtr an der Patella	79.17↔	Geschl Rep e Fx an Tarsal u Metatars m innKnochFix
77.17↔	So Knochlnzis ohne KnochDurchtr an Tibia und Fib	79.18↔	Geschl Reposition einer ZehFx mit innerer KnochFix
77.18↔	So Knochlnzis oh KnochDurchtr an Tarsal u Metatars	79.25↔	Offene Rep einer FemurFx ohne innere KnochFix
77.19↔	Knochlnzis an anderen näher bez Knoch, ohne GSchK	79.26↔	Off Rep einer Fx an Tib und Fib ohne inn KnochFix
77.25↔	Keilosteotomie am Femur	79.27↔	Off Rep e Fx an Tarsal u Metatars oh inn KnochFix
77.27↔	Keilosteotomie an Tibia und Fibula	79.28↔	Offene Reposition einer ZehFx ohne innere KnochFix
77.28↔	Keilosteotomie an Tarsalia und Metatarsalia	79.29↔	Off Rep einer Fx and bez Knoch ohne inn KnochFix
77.29↔	So Keilosteotomie an and näher bez Knoch, ausser GSchK	79.35↔	Offene Rep einer FemurFx mit innerer KnochFix
77.35↔	Sonstige Knochendurchtrennung am Femur	79.36↔	Off Rep einer Fx an Tibia und Fib mit inn KnochFix
77.37↔	Sonstige Knochendurchtrennung an Tibia und Fibula	79.37↔	Off Rep e Fx an Tarsal und Metatars m inn KnochFix
77.38↔	Sonstige KnochDurchtr an Tarsalia und Metatarsalia	79.38↔	Offene Reposition einer ZehFx mit innerer KnochFix
77.51↔	PlastReko Hallvalg mExostRskt/WeichtKorr/OsteotOml	79.39↔	Offene Rep einer Fx and bez Knoch mit inn KnochFix
77.52↔	PlastReko Hallvalg mExostResekt/WeichtKorr/Arthrod	79.45↔	Geschl Reposition einer EpiphysDiast des Femur
77.53↔	PlastReko bHallvalg m andExostResekt uWeichtKorr	79.46↔	Geschl Rep einer EpiphysDiast an Tibia und Fibula
77.54↔	Resektion oder KorrOT bei Digitus quintus varus	79.55↔	Offene Reposition einer Epiphysdiastase am Femur
77.58↔	Sonstige Res, Arthrod und plast Reko an Zehen	79.56↔	Offene Rep einer EpiphysDiast an Tibia und Fibula
77.59↔	Sonstige Exostosenresektion bei Hallux valgus	79.59↔	Offene Rep einer EpiphysDiast an anderen bez Knoch
77.65↔	Lokale Res von KnochLäs oder -gewebe am Femur	79.65↔	Débridement einer offenen Femurfraktur
77.67↔	Lok Res von KnochLäs oder -gew an Tibia und Fibula	79.66↔	Débr einer offenen Fraktur an Tibia und Fibula
77.68↔	Lok Res von KnochLäs o -gew an Tarsal und Metatars	79.67↔	Débr einer offenen Fraktur an Tarsal und Metatars
77.85↔	Sonstige partielle Knochenresektion am Femur	79.68↔	Débridement einer offenen Zehenfraktur
77.86↔	Sonstige partielle KnochRes aus der Patella	79.85↔	Offene Reposition einer Luxation der Hüfte
77.87↔	Sonstige partielle KnochRes an Tibia und Fibula	79.86↔	Offene Reposition einer Luxation des Knies
77.88↔	Sonstige part KnochRes an Tarsalia und Metatars	79.87↔	Offene Reposition einer Luxation des SG
77.95↔	Totale Femur-Resektion	79.88↔	Offene Rep einer Luxation von Fuss und Zehen
77.96↔	Totale Patella-Resektion	79.89↔	Offene Rep einer Luxation an anderer bez Lok
77.97↔	Totale Resektion von Tibia und Fibula	79.95↔	Nicht näher bez Operation an Verletzung des Femur
77.98↔	Totale Resektion von Tarsalia und Metatarsalia	79.96↔	Nicht näher bez OP an Verletz von Tibia und Fibula
77.99↔	Tot KnochResekt an and näher bez Knoch, auss GSchK	79.97↔	Ni näher bez OP an Verletz von Tarsal und Metatars
78.05↔	Knochen transplantation am Femur	79.98↔	Nicht näher bez Operation an Verletz der ZehKnoch
78.07↔	Knochen transplantation an Tibia und Fibula	79.99↔	Nicht näher bez OP an einem anderen bez Knochen
78.25↔	Verkürzungsosteotomie am Femur	80.05↔	Arthrotomie zur Prothesenentfernung der Hüfte
78.27↔	Verkürzungsosteotomie an Tibia und Fibula	80.06↔	Arthrotomie zur Prothesenentfernung am Knie
78.28↔	Verkürzungsosteotomie an Tarsalia und Metatarsalia	80.15↔	Sonstige Arthrotomie der Hüfte
78.29↔	Verkürzungsosteotomie an anderen nicht näher bez Knochen	80.16↔	Sonstige Arthrotomie des Knies

80.17↔	Sonstige Arthrotomie des Sprunggelenks	81.45↔	Sonstige Rekonstruktion an den Kreuzbändern
80.18↔	Sonstige Arthrotomie von Fuss und Zehen	81.46↔	Sonstige Rekonstruktion am Kollateralband
80.25↔	Arthroskopie der Hüfte	81.47↔	Sonstige Rekonstruktion am Kniegelenk
80.26↔	Arthroskopie des Knies	81.49↔	Sonstige Rekonstruktion am Sprunggelenk
80.27↔	Arthroskopie des Sprunggelenks	81.51↔	Totalendoprothese des Hüftgelenks
80.35↔	Gelenksbiopsie an der Hüfte	81.52↔	Partielle Hüftarthroplastik
80.36↔	Gelenksbiopsie am Knie	81.53↔	Revision einer Hüftendoprothese, nicht näher bezeichnet
80.37↔	Gelenksbiopsie am Sprunggelenk	81.54↔	Totalendoprothese des Kniegelenks
80.45↔	Durchtr von GelKaps, Lig oder Knorpel an der Hüfte	81.55↔	Revision einer Knieprothese, nicht näher bezeichnet
80.46↔	Durchtr von GelKaps, Ligament oder Knorpel am Knie	81.56↔	Totalprothese des oberen Sprunggelenks
80.47↔	Durchtr von GelKaps, Ligament oder Knorpel am SG	81.57↔	Gelenkersatz an Fuss und Zehen
80.48↔	Durchtr von GelKaps, Lig o Knorp an Fuss und Zeh	81.59↔	Revision des GelErs der unteren Extrem, n.n.bez.
80.6↔	Meniskektomie am Knie	81.94↔	Naht an Kapsel oder Ligament von SG oder Fuss
80.76↔	Synovektomie am Knie	81.95↔	Naht an Kapsel oder Lig der übrigen unteren Extrem
80.77↔	Synovektomie am Sprunggelenk	83.14↔	Fasziotomie oder Aponeurotomie
80.78↔	Synovektomie an Fuss und Zehen	83.84↔	Lösung eines Klumpfusses, n.a.klass.
80.85↔	So lokale Exz oder Destr einer Gelläs an der Hüfte	84.10↔	Amputation der unteren Extremität, n.n.bez.
80.86↔	So lokale Exz oder Destr einer Gelläs am Knie	84.11↔	Zehenamputation
80.87↔	Sonstige lokale Exz oder Destr einer Gelläs am SG	84.12↔	Amputation durch Fuss
80.88↔	So lok Exz oder Destr einer Gelläs an Fuss und Zeh	84.13↔	Exartikulation im Sprunggelenk
81.11↔	Arthrodese am Sprunggelenk	84.14↔	Transmalleoläre Amputation im Sprunggelenk
81.12↔	Arthrodese Double	84.15↔	Sonstige Unterschenkel-Amputation
81.13↔	Subtalare Arthrodese	84.16↔	Knie-Exartikulation
81.14↔	Mediotarsale Arthrodese	84.17↔	Oberschenkel-Amputation
81.15↔	Tarsometatarsale Arthrodese	84.18↔	Hüft-Exartikulation
81.16↔	Metatarsophalangeale Arthrodese	84.19↔	Abdominopelvine Amputation
81.17↔	Sonstige Arthrodese am Fuss	84.25↔	Zehen-Replantation
81.18↔	Arthrorise am subtalaren Gelenk	84.26↔	Fuss-Replantation
81.21↔	Hüft-Arthrodese	84.27↔	Replantation von Unterschenkel oder Sprunggelenk
81.22↔	Knie-Arthrodese	84.28↔	Oberschenkel-Replantation
81.40↔	Rekonstruktion am Hüftgelenk, n.a.klass.	84.29↔	Sonstige Replantation
81.42↔	Five in one Rekonstruktion am Kniegelenk	84.55↔	Einsetzen von Knochenersatzmaterial
81.43↔	Rekonstruktion am Kniegelenk nach unhappy triad	84.91↔	Amputation, n.n.bez.
81.44↔	Stabilisierung der Patella		

Prozedur X04-3

00.55↔	Einsetzen von periph GefStent(s) mit MedikFreisetz	78.06↔	Knochentransplantation an der Patella
01.15↔	Biopsie am Schädel	78.08↔	KnochTx an Tarsalia und Metatarsalia
04.49↔	So Dekompr o Lös von Adhäs an periph N o Gangl	78.09↔	KnochTx an andere näher bez Knochen, ausser GSchK
04.92↔	Implant o Ersetz d Elektrod(n) e periph Neurostim	78.10↔	Anlegen eines Fixat externe, ohne Angabe der Lok
31.79↔	Sonstige plastische Rekonstruktion an der Trachea	78.11↔	Anl eines Fixat ext an Skap, Klav, Rip und Stern
33.31↔	Destruktion des N. phrenicus für Lungenkollaps	78.12↔	Anlegen eines Fixateur externe am Humerus
38.18↔	EndartEkt von Gefässen der unteren Extremität	78.13↔	Anlegen eines Fixateur externe an Radius und Ulna
38.60↔	Sonstige Exzision von Gefässen, Lok n.n.bez.	78.14↔	Anlegen eines Fixat ext an Karpal und Metakarpal
38.63↔	Sonstige Exzision von Gefässen der oberen Extrem	78.15↔	Anlegen eines Fixateur externe am Femur
38.67↔	Sonstige Exzision von abdominalen Venen	78.16↔	Anlegen eines Fixateur externe an der Patella
38.69↔	Sonstige Exzision von Venen der unteren Extremität	78.17↔	Anlegen eines Fixateur externe an Tibia und Fibula
38.87↔	Sonstiger chir Verschluss von abdominalen Venen	78.18↔	Anlegen eines Fixat externe an Tarsal und Metatars
39.27↔	Arteriovenöser Shunt für Hämodialyse	78.19↔	Anl e Fixat ext an and näh bez Knoch, auss GSchK
39.41↔	Stillung einer Blutung nach vaskulärem Eingriff	78.50↔	Inn KnochFix ohne Rep der Fx, ohne Angabe der Lok
39.42↔	Revision eines av Shunts zur Hämodialyse	78.51↔	Inn KnochFix oh Rep d Fx an Skap, Klav, Rip uStern
39.49↔	Sonstige Revision nach vaskulärem Eingriff	78.52↔	Innere KnochFix ohne Rep der Fraktur am Humerus
39.50↔	Angiopl oder Atherekt an sonst(n) Ni-Koronar(en)	78.53↔	Innere KnochFix ohne Rep der Fx an Radius und Ulna
39.56↔	Plastische Reko eines Blutgefässes mit GewPatch	78.54↔	Inn KnochFix oh Rep der Fx an Karpal u Metakarpal
39.57↔	Plastische Reko mit synthetischem Patch Graft	78.55↔	Innere KnochFix ohne Rep der Fraktur am Femur
39.58↔	Plast Reko eines Blutgef mit Patch Graft n.n.bez.	78.56↔	Innere KnochFix ohne Rep der Fraktur an der Patel
39.99↔	Sonstige Operationen an Blutgefässen	78.57↔	Inn KnochFix ohne Rep der Fx an Tibia und Fibula
40.22↔	Exzision eines mammaia-interna Lymphknotens	78.58↔	Inn KnochFix oh Rep der Fx an Tarsal und Metatars
40.29↔	Einfache Exzision einer anderen lymphat Struktur	78.59↔	InnKnochFix ohRep dFx v andnähbez Knoch,auss GSchK
77.06↔	Sequestrektomie an der Patella	78.60.00↔	Knochenimplantatentfernung, ohne Lok
77.09↔	Sepuestrekt an anderen näher bez Knoch, ohne GSchK	78.60.08↔	Entfernung int KnochVerlängSystem
77.16↔	So Knochlnzis ohne KnochDurchtr an der Patella	78.61.00↔	Entf Impl Skap, Klav, Rippen, Sternum nnbez
77.19↔	Knochlnzis an anderen näher bez Knoch, ohne GSchK	78.61.01↔	Entf Impl Skap u Klav: Draht, intramedull
77.44↔	Knochenbiopsie an Karpalia und Metakarpalia	78.61.08↔	Entf Impl Skap u Klav: sonst OS
77.45↔	Knochenbiopsie am Femur	78.61.11↔	Entf Impl Rippen u Sternum
77.46↔	Knochenbiopsie an der Patella	78.63.00↔	Entf Impl Radius und Ulna nnbez
77.47↔	Knochenbiopsie an Tibia und Fibula	78.63.01↔	Entf Impl Radius u Ulna: intramed Draht
77.48↔	Knochenbiopsie an Tarsalia und Metatarsalia	78.63.08↔	Entf Impl Radius u Ulna: sonst
77.49↔	KnochBiops an and näher bez Knoch, ausser GSchK	78.65.00↔	Entf Impl Femur nnbez

78.65.01↔	Entf Impl Femur: Draht, intramedull Draht	83.72↔	Sehnenverkürzung
78.65.02↔	Entf Impl Femur ausser Schaft, Marknagel	83.73↔	Reinsertion einer Sehne
78.65.03↔	Entf Impl Femur (Schaft): Marknagel	83.74↔	Reinsertion eines Muskels
78.65.04↔	Entf Impl Femur ausser Schaft, Ringfixateur	83.75↔	Sehnentransfer oder -transplantation
78.65.08↔	Entf Impl Femur: sonst OSmat	83.76↔	Sonstige Sehnentransposition
78.66.00↔	Entf Impl Patella nnbez	83.77↔	Muskeltransfer oder -transplantation
78.66.01↔	Entf Impl der Patella: intramed Draht, Schraub	83.81↔	Sehnentransplantation
78.66.08↔	Entf Impl der Patella: sonst OSmat	83.85↔	Sonstige Längenänderung an Muskel oder Sehne
78.67.00↔	Entf Impl Tibia und Fibula nnbez	83.86↔	Quadrizepssehnen-Rekonstruktion
78.67.01↔	Entf Impl Tibia/Fibula: intramed Draht, Schr	83.87↔	Sonstige plastische Operationen am Muskel
78.67.11↔	Entf Impl der Tibia: winkelstab Platte	83.88↔	Sonstige plastische Operationen an der Sehne
78.67.12↔	Entf Impl der Tibia: Marknagel	83.89↔	Sonstige plastische Operationen an der Faszie
78.67.13↔	Entf Impl der Tibia: dyn KomprSchr	83.91↔	Lösung von Adhäs von Muskel, Sehne, Fasz und Bursa
78.67.21↔	Entf Impl der Fibula: winkelstab Platte	83.92↔	Einsetzen oder Ersetzen eines SkelMuskStimul
78.67.22↔	Entf Impl der Fibula: Marknagel	83.93↔	Entfernen eines Skelettmuskelstimulators
78.67.28↔	Entf Impl Tibia/Fibula: sonst OSmat	83.99↔	Anderer OP an Muskel, Sehne, Faszie und Bursa
78.68.00↔	Entf Impl Tarsalia und Metatarsalia nnbez	84.3↔	Revision eines Amputationsstumpfes
78.68.01↔	Entf Impl Tars u MetaTars: intramed	84.44↔	Implantation einer prothet Vorrichtung am Arm
78.68.08↔	Entf Impl Tars u MetaTars: sonst Osteosyn	84.53↔	Implant von int VerlängVorr d Extrem m kinet Trakt
78.90↔	Einsetz eines KnochWachstStimul, ohne Ang der Lok	84.54↔	Implant von sonst internen VerlängVorr der Extrem
78.91↔	Einsetz e KnochWachstStimul anSkap,Klav,Rip u Stern	84.56↔	Einsetzen von Spacer (Zement)
78.92↔	Einsetzen eines KnochWachstStimul am Humerus	84.71↔	Anlegen externe Fixationsvorrichtung
78.93↔	Einsetz eines KnochWachstStimul an Radius und Ulna	84.72↔	Anlegen externen Fixation, Ringsyst
78.94↔	Einsetz e KnochWachstStimul an Karpal u Metakarpal	84.73↔	Anlegen einer gemischten Vorrichtung
78.95↔	Einsetzen eines KnochWachstStimul am Femur	84.99↔	Sonstige Operationen am Bewegungsapparat
78.96↔	Einsetzen eines KnochWachstStimul an der Patella	86.60↔	Freies Hauttransplantat, n.n.bez.
78.97↔	Einsetz eines KnochWachstStimul an Tibia und Fib	86.71↔	Harauspräp und Vorbereit von gestielt oder fr Lp
78.98↔	Einsetz e KnochWachstStimul an Tarsal und Metatars	86.75↔	Revision von gestieltem oder freiem Lappen
78.99↔	Einsetz KnochWachstStimul andnähbezKnoch,aussGSchK	86.83↔	Gewebereduktionsplastik
80.00↔	Arthrotomie zur ProthEntf, ohne Angabe der Lok	86.91↔	Exzision von Haut zur Transplantation
80.07↔	Arthrotomie zur ProthEntf am Sprunggelenk	86.94↔	Ein-/ErsetzPulsgener eNeurostim einzLeit, ni aufladbar spezif
80.08↔	Arthrotomie zur ProthEntf an Fuss und Zehen	86.95↔	Ein-/ErsetzPulsgener eNeurostim doppleit, ni aufladbar spezif
80.09↔	Arthrotomie zur ProthEntf an anderer bez Lok	86.97↔	Einsetzen aufladb Neurostim, aufladb, 1L
80.19↔	Sonstige Arthrotomie an anderer bez Lokalisation	86.98↔	Einsetzen aufladb Neurostim, aufladb, 2L
80.28↔	Arthroskopie von Fuss- und Zehen	92.27.00↔	Brachytherapie Körperoberfl, so od nnbez ApplikatOrt
80.36↔	Gelenksbiopsie am Knie	92.27.10↔	Brachytherapie weibl GeschlOrgane nnbez
80.37↔	Gelenksbiopsie am Sprunggelenk	92.27.11↔	Brachytherapie intrauterin
80.38↔	Gelenksbiopsie an Fuss und Zehen	92.27.12↔	Brachytherapie intravaginal
80.49↔	Durchtr von GelKaps, Lig oder Knorp and bez Lok	92.27.13↔	Brachytherapie intrauterin u intravaginal kombiniert
80.75↔	Synovektomie an der Hüfte	92.27.21↔	Brachytherapie Körperoberfläche
80.79↔	Synovektomie an anderen näher bezeichneten Lok	92.27.22↔	Brachytherapie intrakavitär
80.85↔	So lokale Exz oder Destr einer Gelläs an der Hüfte	92.27.23↔	Brachytherapie intraluminal
80.86↔	So lokale Exz oder Destr einer Gelläs am Knie	92.27.30↔	Brachytherapie Gefäss nnbez
80.87↔	Sonstige lokale Exz oder Destr einer Gelläs am SG	92.27.31↔	Brachytherapie Koronargefäss
80.88↔	So lok Exz oder Destr einer Gelläs an Fuss und Zeh	92.27.39↔	Brachytherapie so Gefäss
80.89↔	So lok Exz oder Destr einer Gelläs an and bez Lok	92.27.70↔	Radioaktive Moulagen, n.n.bez.
80.95↔	Sonstige Exzision am Hüftgelenk	92.27.71↔	Konstrukt u Applikat v oberfl radioaktiven Moulagen
80.96↔	Sonstige Exzision am Knie	92.27.72↔	Konstrukt u Applikat v ni auf d KöOberfl verw Applik
80.97↔	Sonstige Exzision am Sprunggelenk	92.27.73↔	Konstruktion und Applikation von Augenapplikatoren
80.98↔	Sonstige Exzision an Fuss- und Zehengelenk	92.27.79↔	Radioaktive Moulagen, sonstige
80.99↔	Sonstige Exz an einem Gelenk an anderer bez Lok	92.28.00↔	Injektion oder Instillation von Radioisotopen nnbez
81.93↔	Naht an Kapsel oder Ligament der oberen Extrem	92.28.01↔	Instillation off Radionuklide in Gelenke
81.96↔	Sonstige Rekonstruktion an Gelenken	92.28.02↔	Radiojodth bis 1,2 GBq ohne rh-TSH
82.32↔	Exzision einer Handsehne zur Transplantation	92.28.03↔	Radiojodth bis 1,2 GBq mit rh-TSH
82.34↔	Exzision von Muskel oder Faszie der Hand zur Tx	92.28.04↔	Radiojodth bis 5 GBq ohne rh-TSH
83.02↔	Myotomie	92.28.05↔	Radiojodth bis 5 GBq mit rh-TSH
83.03↔	Bursotomie	92.28.06↔	Radiojodth über 5 GBq ohne rh-TSH
83.09↔	Sonstige Inzision an den Weichteilen	92.28.07↔	Radiojodth über 5 GBq mit rh-TSH
83.11↔	Tenotomie der Achillessehne	92.28.20↔	Radioimmuntherapie mit 90Y, parent
83.12↔	Tenotomie der Hüft-Adduktoren	92.29.11↔	Interst Brachyth m Impl entf Strahl i e E, nied Dos
83.13↔	Sonstige Tenotomie	92.29.12↔	Interst Brachyth m Impl entf Strahl i e E, gep Dos
83.14↔	Fasziotomie oder Aponeurotomie	92.29.13↔	Interst Brachyth m Impl entf Strahl i e E, ho Dos
83.31↔	Exzision einer Läsion an einer Sehnenscheide	92.29.19↔	Interst Brachyth m Impl entf Strahl i e E, sonst
83.41↔	Exzision einer Sehne zur Transplantation	92.29.21↔	Interst Brachyth m Volimpl entf Strahl i m E, nd Dos
83.43↔	Exzision von Muskel oder Faszie zur Tx	92.29.22↔	Interst Brachyth m Volimpl entf Strahl i m E, gp Dos
83.5↔	Bursektomie	92.29.23↔	Interst Brachyth m Volimpl entf Strahl i m E, ho Dos
83.61↔	Naht einer Sehnenscheide	92.29.29↔	Interst Brachyth m Volimpl entf Strahl i m E, sonst
83.62↔	Sekundäre Naht einer Sehne	92.29.31↔	Interst Brachyth m Volimpl entf Strahl, bis 10 Q
83.64↔	Sonstige Naht einer Sehne	92.29.32↔	Interst Brachyth m Volimpl entf Strahl, m a 10 Q
83.71↔	Sehnenverlängerung		

ADRG X05**Andere Eingriffe bei Verletzungen der Hand**

Prozedur in Tabelle X05-2 oder Hauptdiagnose in Tabelle X05-1 und Prozedur in Tabelle X05-3

DRG X05A**Andere Eingriffe bei Verletzungen der Hand, mit komplexem Eingriff**

Mindestens eine Prozedur in Tabelle X05-4

DRG X05B**Andere Eingriffe bei Verletzungen der Hand, ohne komplexen Eingriff**21B
X05**Hauptdiagnose X05-1**

S59.7	Multiple Verletzungen Unterarm	S67.0	Zerquetschung Daumen ein /mehr sonstiger Finger
S59.8	Sonstige nb Verletzungen Unterarm	S67.8	Zerquetschung sonst+nnb Teile Handgelenk Hand
S59.9	Nnbez Verletzung Unterarm	S68.0	Traumatische Amputation Daumen (komplett) (partiell)
S61.0	Offene Wunde ein/mehr Finger oh Schädigung Nagel	S68.1	Traumat Amput so einzel Finger (komplett) (partiell)
S61.1	Offene Wunde ein/mehr Finger m Schädigung Nagel	S68.2	Isol traumat Amputat zwei/mehr Finger (komplett) (partiell)
S61.80	Nnb offene Wunde sonst Teile Handgelenk u Hand	S69.7	Multiple Verletzung Handgelenk Hand
S61.9	Offene Wunde Handgelenk u Hand, Teil nnb	S69.8	Sonst nb Verletzung Handgelenk Hand
S65.2	Verletzung Gefäße Arcus palmaris superficialis	S69.9	Nnbez Verletzung Handgelenk Hand
S65.3	Verletzung Gefäße Arcus palmaris profundus	T33.5	Oberflächliche Erfrierung des Handgelenkes und der Hand
S65.4	Verletzung ein/mehr Blutgefäße, Daumen	T34.5	Erfrierung mit Gewebsnekrose Handgelenk und Hand
S65.5	Verletzung ein/mehr Blutgefäße, sonst Finger	T35.4	Nnbez Erfrierung der oberen Extremität

Prozedur X05-2

04.43↔	Entlastung am Karpaltunnel	79.34↔	Offene Rep einer FingFx mit innerer KnochFix
04.49↔	So Dekompr o Lös von Adhäs an periph N o Gangl	79.63↔	Débr einer off Fraktur an Karpal u Metakarpal
77.04↔	Sequestrektomie an Karpalia und Metakarpalia	79.64↔	Débridement einer offenen Fingerfraktur
77.09↔	Sepuestrekt an anderen näher bez Knoch, ohne GSchK	79.83↔	Offene Reposition einer Luxation des Handgelenks
77.14↔	So Knochlnzis oh KnochDurchtr anKarpal uMetakarpal	79.84↔	Offene Rep einer Luxation von Hand und Fingern
77.19↔	Knochlnzis an anderen näher bez Knoch, ohne GSchK	79.93↔	Ni näh bez OP an Verletz von Karpal und Metakarpal
77.24↔	Keilosteotomie an Karpalia und Metakarpalia	79.94↔	Nicht näher bez Operation an Verletz der FingKnoch
77.29↔	So Keilosteot an and näher bez Knoch, ausser GSchK	80.13↔	Sonstige Arthrotomie des Handgelenks
77.34↔	Sonstige KnochDurchtr an Karpalia und Metakarpalia	80.14↔	Sonstige Arthrotomie von Hand und Fingern
77.64↔	Lok Res von KnochLäs o -gew an Karpal u Metakarpal	80.23↔	Arthroskopie des Handgelenks
77.84↔	Sonstige part KnochRes an Karpalia und Metakarpal	80.33↔	Gelenksbiopsie am Handgelenk
77.94↔	Totale Resektion von Karpalia und Metakarpalia	80.43↔	Durchtr von GelKaps, Lig oder Knorpel am HdGel
77.99↔	Tot KnochResekt an and näher bez Knoch, auss GSchK	80.44↔	Durchtr von GelKaps, Lig o Knorp an Hand und Fing
78.04↔	KnochTx an Karpalia und Metakarpalia	80.73↔	Synovektomie am Handgelenk
78.09↔	KnochTx an andere näher bez Knochen, ausser GSchK	80.83↔	So lokale Exz oder Destr einer Gelläs am HdGel
78.24↔	Verkürzungsteotomie an Karpalia und Metakarpalia	80.84↔	So lok Exz oder Destr e Gelläs an Hand und Fing
78.34↔	VerläOsteot an Karpalia und Metakarpalia	81.25↔	Arthrodes am Radiokarpalgelenk
78.39↔	VerläOsteot an anderen näher bezeichneten Knochen	81.26↔	Arthrodes am Karpometakarpalgelenk
78.44↔	Sonstige plast Reko an Karpalia und Metakarpal	81.27↔	Arthrodes am Metakarpophalangealgelenk
78.54↔	Inn KnochFix oh Rep der Fx an Karpal u Metakarpal	81.28↔	Interphalangeal-Arthrodes
78.59↔	InnKnochFix ohRep dFx v andnähbez Knoch,auss GSchK	81.71↔	Arthropl mit Implantat am Metakarpophal- und IPG
78.69.00↔	Entf Impl and näh bez Kn, auss GSchKn nnbz	81.72↔	Arthropl ohne Implantat am Metakarpophal- und IPG
78.69.11↔	Entf Impl Phal Hand: intramed Draht	81.73↔	Totaler Handgelenkersatz
78.69.18↔	Entf Impl Phal Hand: sonst OSmat	81.74↔	Arthropl mit Implantat am Karpokarpal- oder KMKG
78.69.21↔	Entf Impl Becken: Draht, Schr, Cerclage	81.75↔	Arthropl ohne Implantat am Karpokarpal- oder KMKG
78.69.22↔	Entf Impl Becken: winkelstab Platte	81.79↔	Sonstige Reko an Hand, Fingern und Handgelenk
78.69.28↔	Entf Impl Becken: sonst OSmat	81.93↔	Naht an Kapsel oder Ligament der oberen Extrem
78.69.31↔	Entf Impl Talus/Kalkaneus: intramed Draht	81.99↔	Sonstige Operationen an Gelenken und GelStrukt
78.69.38↔	Entf Impl Talus u Kalkaneus: sonst OSm	82.01↔	Exploration an der Handsehensscheide
78.69.41↔	Entf Impl Phal Fuss: intramed Draht	82.02↔	Myotomie an der Hand
78.69.48↔	Entf Impl Phal Fuss: sonst OSmat	82.04↔	Inzision und Drainage von Palmar- oder Thenarraum
78.69.51↔	Entf Impl an and Knochen: Draht	82.09↔	Sonstige Inzision an den Weichteilen der Hand
78.69.52↔	Knochenimplantatentf an and nbez Knochen	82.11↔	Tenotomie der Hand
78.69.53↔	Entf Impl an and Knochen: Winkelplatte	82.12↔	Fasziotomie der Hand
78.69.58↔	Entf Impl an and Knochen: sonst OSmat	82.19↔	Sonstige Durchtrennung von Weichteilen der Hand
78.69.61↔	Entfernung von Osteosynthesematerial WS	82.21↔	Exzision einer Läsion an einer Sehnscheid der Hand
78.69.71↔	Arthroskopische Entfernung von Osteosynt	82.22↔	Exzision einer Läsion an einem Handmuskel
79.13↔	Geschl Rep e Fx an Karpal u Metakarp m innKnochFix	82.29↔	Exz einer anderen Läsion an den Weicht der Hand
79.14↔	Geschl Rep einer FingFx mit innerer KnochFix	82.33↔	Sonstige Tenonektomie an der Hand
79.23↔	Off Rep e Fx an Karpal u Metakarpal oh innKnochFix	82.35↔	Sonstige Fasziotomie der Hand
79.24↔	Offene Rep einer FingFx ohne innere KnochFix	82.36↔	Sonstige Myektomie der Hand
79.33↔	Off Rep e Fx an Karpal u Metakarpal m inn KnochFix	82.39↔	Sonstige Exzision von Weichteilen der Hand

82.41↔	Naht an einer Sehnscheide der Hand	82.84↔	Plastische Rekonstruktion bei Mallet-Finger
82.42↔	Sekundäre Naht an einer Beugesehne der Hand	82.85↔	Sonstige Tenodese an der Hand
82.43↔	Sekundäre Naht an einer anderen Sehne der Hand	82.86↔	Sonstige Tenoplastik an der Hand
82.44↔	Sonstige Naht an einer Beugesehne der Hand	82.89↔	Sonstige plastische Operationen an der Hand
82.45↔	Sonstige Naht an einer anderen Sehne der Hand	82.91↔	Lösung von Adhäsionen an der Hand
82.46↔	Naht an Muskel oder Faszie der Hand	82.99↔	Sonstige OP an Muskel, Sehne und Faszie der Hand
82.52↔	Verkürzung einer Sehne der Hand	83.91↔	Lösung von Adhäs von Muskel, Sehne, Fasz und Bursa
82.53↔	Reinsertion einer Sehne der Hand	84.01↔	Amput und Exartikulat an e Fing (ausgen am Daum)
82.54↔	Reinsertion eines Muskels der Hand	84.02↔	Amputation und Exartikulation am Daumen
82.55↔	Sonstige LängÄnd an Muskel oder Sehne der Hand	84.03↔	Hand-Amputation
82.56↔	Sonstiger Transfer oder Tx einer Sehne der Hand	84.04↔	Handgelenks-Exartikulation
82.57↔	Sonstige Transposition einer Sehne der Hand	84.21↔	Daumen-Replantation
82.58↔	Sonstiger Transfer oder Tx eines Handmuskels	84.22↔	Finger-Replantation (ausser Daumen)
82.59↔	Sonstige Transposition eines Handmuskels	84.23↔	Replantation von Vorderarm, Handgelenk oder Hand
82.69↔	Sonstige Rekonstruktion des Daumens	84.3↔	Revision eines Amputationsstumpfes
82.71↔	Rekonstruktion eines Ringbandes	84.91↔	Amputation, n.n.bez.
82.72↔	Plast OP an der Hand mit Muskel- oder Fasz-Tx	86.27↔	Débridement an Nagel, Nagelbett oder Nagelfalz
82.79↔	Plast OP an der Hand mit anderem Tx oder Implant	86.85↔	Korrektur einer Syndaktylie
82.82↔	Plastische Rekonstruktion einer Spalthand	86.86↔	Onychoplastik
82.83↔	Plastische Rekonstruktion bei Makrodaktylie		

Prozedur X05-3

00.55↔	Einsetzen von periph GefStent(s) mit MedikFreisetz	78.60.08↔	Entfernung int KnochVerlängSystem
01.15↔	Biopsie am Schädel	78.61.00↔	Entf Impl Skap, Klav, Rippen, Sternum nnbez
04.49↔	So Dekompr o Lös von Adhäs an periph N o Gangl	78.61.01↔	Entf Impl Skap u Klav: Draht, intramedull
04.92↔	Implant o Ersetz d Elektrod(n) e periph Neurostim	78.61.08↔	Entf Impl Skap u Klav: sonst OS
31.79↔	Sonstige plastische Rekonstruktion an der Trachea	78.61.11↔	Entf Impl Rippen u Sternum
38.13↔	Endarterektomie von Gefässen der oberen Extremität	78.63.00↔	Entf Impl Radius und Ulna nnbez
38.60↔	Sonstige Exzision von Gefässen, Lok n.n.bez.	78.63.01↔	Entf Impl Radius u Ulna: intramed Draht
38.63↔	Sonstige Exzision von Gefässen der oberen Extrem	78.63.08↔	Entf Impl Radius u Ulna: sonst
38.67↔	Sonstige Exzision von abdominalen Venen	78.64.00↔	Entf Impl Karpalia und Metakarpalia nnbez
38.69↔	Sonstige Exzision von Venen der unteren Extremität	78.64.01↔	Entf Impl Karp u MetaKarp intramed Draht
38.83↔	So chir Verschl von Gefässen der oberen Extrem	78.64.08↔	Entf Impl Karp u Metakarp sonst OSmat
39.27↔	Arteriovenöser Shunt für Hämodialyse	78.66.00↔	Entf Impl Patella nnbez
39.31↔	Naht einer Arterie	78.66.01↔	Entf Impl der Patella: intramed Draht, Schraub
39.41↔	Stillung einer Blutung nach vaskulärem Eingriff	78.66.08↔	Entf Impl der Patella: sonst OSmat
39.42↔	Revision eines av Shunts zur Hämodialyse	78.67.00↔	Entf Impl Tibia und Fibula nnbez
39.49↔	Sonstige Revision nach vaskulärem Eingriff	78.67.01↔	Entf Impl Tibia/Fibula: intramed Draht, Schr
39.50↔	Angiopl oder Atherekt an sonst(n) Ni-Koronar(en)	78.67.11↔	Entf Impl der Tibia: winkelstab Platte
39.56↔	Plastische Reko eines Blutgefässes mit GewPatch	78.67.12↔	Entf Impl der Tibia: Marknagel
39.57↔	Plastische Reko mit synthetischem Patch Graft	78.67.13↔	Entf Impl der Tibia: dyn KomprSchr
39.58↔	Plast Reko eines Blutgef mit Patch Graft n.n.bez.	78.67.21↔	Entf Impl der Fibula: winkelstab Platte
39.90↔	Einsetz von periph GefStent(s) ohne MedikFreisetz	78.67.22↔	Entf Impl der Fibula: Marknagel
39.99↔	Sonstige Operationen an Blutgefässen	78.67.28↔	Entf Impl Tibia/Fibula: sonst OSmat
40.22↔	Exzision eines mamma-internalen Lymphknotens	78.68.00↔	Entf Impl Tarsalia und Metatarsalia nnbez
40.29↔	Einfache Exzision einer anderen lymphat Struktur	78.68.01↔	Entf Impl Tars u Metatars: intramed
77.09↔	Sepuestrekt an anderen näher bez Knoch, ohne GSchK	78.68.08↔	Entf Impl Tars u Metatars: sonst Osteosyn
77.43↔	Knochenbiopsie an Radius und Ulna	78.90↔	Einsetz eines KnochWachstStimul, ohne Ang der Lok
78.10↔	Anlegen eines Fixat externe, ohne Angabe der Lok	78.91↔	Einsetz e KnochWachstStimul anSkap,Klav,Rip uStern
78.11↔	Anl eines Fixat ext an Skap, Klav, Rip und Stern	78.92↔	Einsetzen eines KnochWachstStimul am Humerus
78.12↔	Anlegen eines Fixateur externe am Humerus	78.93↔	Einsetz eines KnochWachstStimul an Radius und Ulna
78.13↔	Anlegen eines Fixateur externe an Radius und Ulna	78.94↔	Einsetz e KnochWachstStimul an Karpal u Metakarpal
78.14↔	Anlegen eines Fixat ext an Karpal und Metakarpal	78.95↔	Einsetzen eines KnochWachstStimul am Femur
78.15↔	Anlegen eines Fixateur externe am Femur	78.96↔	Einsetzen eines KnochWachstStimul an der Patella
78.16↔	Anlegen eines Fixateur externe an der Patella	78.97↔	Einsetz eines KnochWachstStimul an Tibia und Fib
78.17↔	Anlegen eines Fixateur externe an Tibia und Fibula	78.98↔	Einsetz e KnochWachstStimul an Tarsal und Metatars
78.18↔	Anlegen eines Fixat externe an Tarsal und Metatars	78.99↔	Einsetz KnochWachstStimul andnähbezKnoch,aussGSchK
78.19↔	Anl e Fixat ext an and näh bez Knoch, auss GSchK	80.00↔	Arthrotomie zur ProthEntf, ohne Angabe der Lok
78.50↔	Inn KnochFix ohne Rep der Fx, ohne Angabe der Lok	80.03↔	Arthrotomie zur Prothesenentfernung am Handgelenk
78.51↔	Inn KnochFix oh Rep d Fx an Skap, Klav, Rip uStern	80.04↔	Arthrotomie zur ProthEntf an Hand und Fingern
78.52↔	Innere KnochFix ohne Rep der Fraktur am Humerus	80.09↔	Arthrotomie zur ProthEntf an anderer bez Lok
78.53↔	Innere KnochFix ohne Rep der Fx an Radius und Ulna	80.24↔	Arthroskopie von Hand- und Finger
78.54↔	Inn KnochFix oh Rep der Fx an Karpal u Metakarpal	80.33↔	Gelenksbiopsie am Handgelenk
78.55↔	Innere KnochFix ohne Rep der Fraktur am Femur	80.34↔	Gelenksbiopsie an Hand und Finger
78.56↔	Innere KnochFix ohne Rep der Fraktur an der Patel	80.83↔	So lokale Exz oder Destr einer Gelläs am HdGel
78.57↔	Inn KnochFix ohne Rep der Fx an Tibia und Fibula	80.93↔	Sonstige Exzision am Handgelenk
78.58↔	Inn KnochFix oh Rep der Fx an Tarsal und Metatars	81.71↔	Arthropl mit Implantat am Metakarpophal- und IPG
78.59↔	InnKnochFix ohRep dFx v andnähbez Knoch,auss GSchK	81.93↔	Naht an Kapsel oder Ligament der oberen Extrem
78.60.00↔	Knochenimplantatentfernung, ohne Lok	81.96↔	Sonstige Rekonstruktion an Gelenken

81.97↔	Revision einer GelProth an der oberen Extremität	84.72↔	Anlegen externen Fixation, Ringsyst
82.03↔	Bursotomie an der Hand	84.73↔	Anlegen einer gemischten Vorrichtung
82.31↔	Bursektomie an der Hand	84.99↔	Sonstige Operationen am Bewegungsapparat
82.32↔	Exzision einer Handsehne zur Transplantation	86.60↔	Freies Hauttransplantat, n.n.bez.
82.34↔	Exzision von Muskel oder Faszie der Hand zur Tx	86.71↔	Harauspräp und Vorbereit von gestielt oder fr Lp
82.51↔	Verlängerung einer Sehne der Hand	86.75↔	Revision von gestieltem oder freiem Lappen
83.01↔	Exploration einer Sehnenscheide	86.83↔	Gewebereduktionsplastik
83.02↔	Myotomie	86.91↔	Exzision von Haut zur Transplantation
83.03↔	Bursotomie	86.94↔	Ein-/Ersetzpulsgener eNeurostim einzLeit, ni aufladbar spezif
83.09↔	Sonstige Inzision an den Weichteilen	86.95↔	Ein-/Ersetzpulsgener eNeurostim doppleit, ni aufladbar spezif
83.13↔	Sonstige Tenotomie	86.97↔	Einsetzen aufladb Neurostim, aufladb, 1L
83.14↔	Fasziotomie oder Aponeurotomie	86.98↔	Einsetzen aufladb Neurostim, aufladb, 2L
83.19↔	Sonstige Durchtrennung von Weichteilen	92.27.00↔	Brachytherapie Körperoberfl, so od nnbez ApplikatOrt
83.31↔	Exzision einer Läsion an einer Sehnenscheide	92.27.10↔	Brachytherapie weibl GeschlOrgane nnbez
83.32↔	Exzision einer Läsion an einem Muskel	92.27.11↔	Brachytherapie intrauterin
83.39↔	Exzision einer Läsion an anderen Weichteilen	92.27.12↔	Brachytherapie intravaginal
83.41↔	Exzision einer Sehne zur Transplantation	92.27.13↔	Brachytherapie intrauterin u intravaginal kombiniert
83.42↔	Sonstige Tenonektomie	92.27.21↔	Brachytherapie Körperoberfläche
83.43↔	Exzision von Muskel oder Faszie zur Tx	92.27.22↔	Brachytherapie intrakavitär
83.44↔	Sonstige Fasziektomie	92.27.23↔	Brachytherapie intraluminal
83.49↔	Sonstige Exzision von Weichteilen	92.27.30↔	Brachytherapie Gefäss nnbez
83.5↔	Bursektomie	92.27.31↔	Brachytherapie Koronargefäss
83.61↔	Naht einer Sehnenscheide	92.27.39↔	Brachytherapie so Gefäss
83.62↔	Sekundäre Naht einer Sehne	92.27.70↔	Radioaktive Moulagen, n.n.bez.
83.64↔	Sonstige Naht einer Sehne	92.27.71↔	Konstrukt u Applikat v oberfl radioaktiven Moulagen
83.71↔	Sehnenverlängerung	92.27.72↔	Konstrukt u Applikat v ni auf d KöOberfl verw Applik
83.72↔	Sehnenverkürzung	92.27.73↔	Konstruktion und Applikation von Augenapplikatoren
83.73↔	Reinsertion einer Sehne	92.27.79↔	Radioaktive Moulagen, sonstige
83.74↔	Reinsertion eines Muskels	92.28.00↔	Injektion oder Instillation von Radioisotopen nnbez
83.75↔	Sehnentransfer oder -transplantation	92.28.01↔	Instillation off Radionuklide in Gelenke
83.76↔	Sonstige Sehnentransposition	92.28.02↔	Radiojodth bis 1,2 GBq ohne rh-TSH
83.77↔	Muskeltransfer oder -transplantation	92.28.03↔	Radiojodth bis 1,2 GBq mit rh-TSH
83.81↔	Sehnentransplantation	92.28.04↔	Radiojodth bis 5 GBq ohne rh-TSH
83.82↔	Muskel- oder Faszientransplantation	92.28.05↔	Radiojodth bis 5 GBq mit rh-TSH
83.85↔	Sonstige Längenänderung an Muskel oder Sehne	92.28.06↔	Radiojodth über 5 GBq ohne rh-TSH
83.87↔	Sonstige plastische Operationen am Muskel	92.28.07↔	Radiojodth über 5 GBq mit rh-TSH
83.88↔	Sonstige plastische Operationen an der Sehne	92.28.20↔	Radioimmuntherapie mit 90Y, parent
83.89↔	Sonstige plastische Operationen an der Faszie	92.29.11↔	Interst Brachyth m Impl entf Strahl i e E, nied Dos
83.92↔	Einsetzen oder Ersetzen eines SkelMuskStimul	92.29.12↔	Interst Brachyth m Impl entf Strahl i e E, gep Dos
83.93↔	Entfernen eines Skelettmuskelstimulators	92.29.13↔	Interst Brachyth m Impl entf Strahl i e E, ho Dos
83.99↔	Andere OP an Muskel, Sehne, Faszie und Bursa	92.29.19↔	Interst Brachyth m Impl entf Strahl i e E, sonst
84.29↔	Sonstige Replantation	92.29.21↔	Interst Brachyth m Volimpl entf Strahl i m E, nd Dos
84.3↔	Revision eines Amputationsstumpfes	92.29.22↔	Interst Brachyth m Volimpl entf Strahl i m E, gp Dos
84.44↔	Implantation einer prothet Vorrichtung am Arm	92.29.23↔	Interst Brachyth m Volimpl entf Strahl i m E, ho Dos
84.53↔	Implant von int VerlängVorr d Extrem m kinet Trakt	92.29.29↔	Interst Brachyth m Volimpl entf Strahl i m E, sonst
84.54↔	Implant von sonst internen VerlängVorr der Extrem	92.29.31↔	Interst Brachyth m Volimpl entf Strahl, bis 10 Q
84.56↔	Einsetzen von Spacer (Zement)	92.29.32↔	Interst Brachyth m Volimpl entf Strahl, m a 10 Q
84.71↔	Anlegen externe Fixationsvorrichtung		

Prozedur X05-4

79.23↔	Off Rep e Fx an Karpal u Metakarpal oh innKnochFix	82.35↔	Sonstige Fasziektomie der Hand
79.24↔	Offene Rep einer FingFx ohne innere KnochFix	82.41↔	Naht an einer Sehnenscheide der Hand
79.27↔	Off Rep e Fx an Tarsal u Metatars oh inn KnochFix	82.42↔	Sekundäre Naht an einer Beugesehne der Hand
79.29↔	Off Rep einer Fx and bez Knoch ohne inn KnochFix	82.43↔	Sekundäre Naht an einer anderen Sehne der Hand
79.33↔	Off Rep e Fx an Karpal u Metakarpal m inn KnochFix	82.44↔	Sonstige Naht an einer Beugesehne der Hand
79.34↔	Offene Rep einer FingFx mit innerer KnochFix	82.45↔	Sonstige Naht an einer anderen Sehne der Hand
80.44↔	Durchtr von GelKaps, Lig o Knorp an Hand und Fing	82.46↔	Naht an Muskel oder Faszie der Hand
80.84↔	So lok Exz oder Destr e Gelläs an Hand und Fing	82.51↔	Verlängerung einer Sehne der Hand
81.93↔	Naht an Kapsel oder Ligament der oberen Extrem	82.52↔	Verkürzung einer Sehne der Hand
82.01↔	Exploration an der Handsehnenscheide	82.53↔	Reinsertion einer Sehne der Hand
82.02↔	Myotomie an der Hand	82.54↔	Reinsertion eines Muskels der Hand
82.04↔	Inzision und Drainage von Palmar- oder Thenarraum	82.55↔	Sonstige LängÄnd an Muskel oder Sehne der Hand
82.09↔	Sonstige Inzision an den Weichteilen der Hand	82.56↔	Sonstiger Transfer oder Tx einer Sehne der Hand
82.11↔	Tenotomie der Hand	82.57↔	Sonstige Transposition einer Sehne der Hand
82.12↔	Fasziotomie der Hand	82.58↔	Sonstiger Transfer oder Tx eines Handmuskels
82.19↔	Sonstige Durchtrennung von Weichteilen der Hand	82.59↔	Sonstige Transposition eines Handmuskels
82.21↔	Exzision einer Läsion an einer SehnScheid der Hand	82.71↔	Rekonstruktion eines Ringbandes
82.22↔	Exzision einer Läsion an einem Handmuskel	82.72↔	Plast OP an der Hand mit Muskel- oder Fasz-Tx
82.29↔	Exz einer anderen Läsion an den Weicht der Hand	82.79↔	Plast OP an der Hand mit anderem Tx oder Implant

82.85↔	Sonstige Tenodese an der Hand	82.91↔	Lösung von Adhäsionen an der Hand
82.86↔	Sonstige Tenoplastik an der Hand		

ADRG X06 **Andere Eingriffe bei anderen Verletzungen**

Mindestens eine Prozedur in Tabelle X06-1

DRG X06A **Andere Eingriffe bei anderen Verletzungen mit äußerst schweren CC**

PCCL > 3

DRG X06B **Andere Eingriffe bei anderen Verletzungen ohne äußerst schwere CC, Alter > 65 Jahre oder mit schweren CC oder mit komplexem Eingriff**

Alter > 65 Jahre oder PCCL > 2 oder Komplexe OR-Prozeduren oder Prozedur in Tabelle X06-2

DRG X06C **Andere Eingriffe bei anderen Verletzungen ohne äußerst schwere oder schwere CC, Alter < 66 Jahre, ohne komplexen Eingriff**

Prozedur X06-1

00.50.00↔	Implant ResynchrHerzSM oh Defi, kompl Syst	02.33↔	Ventrikelshunt zur Thoraxhöhle
00.50.51↔	Synchronisationssystem, liVent, 2-Kammer	02.34↔	Ventrikelshunt zu Bauchhöhle und Bauchorganen
00.50.52↔	Synchronisationssystem, liVent, 3-Kammer	02.35↔	Ventrikelshunt zum Harnwegssystem
00.51↔	Implant eines ResynchrDefibr, kompl System [CRT-D]	02.39↔	Sonstige OP zum Einrichten einer VentriDrain
00.53↔	Implnt od Ersetz nur Pulsgener ResynchrHerzSM [CRT-P]	02.41↔	Spülung und Exploration eines Ventrikelshunts
00.55↔	Einsetzen von periph GefStent(s) mit MedikFreisetz	02.42↔	Ersetzen eines Ventrikelshunts
00.61↔	PerkutAngiopl/Atherekt a präzerebr (extkran)Gefäss	02.43↔	Entfernen eines Ventrikelshunts
00.63↔	Perkutanes Einsetzen von Stent(s) an A. carotis	02.91↔	Lösung von kortikalen Adhäsionen
00.64↔	PerkutEinsetz vStent(s) an sons präzerebr(extkr)Aa	02.92↔	Plastische Rekonstruktion am Gehirn
00.65↔	Perkut Einsetz von sonst(n) intrakr vask Stent(s)	02.93↔	Implant o Ersetz d Elektrod(n) e intrakr Neurostim
00.67↔	Perkutanes Einsetzen zentr Gefässstent	02.96↔	Einsetzen einer sphenoidalen Elektrode
01.10↔	Monitoring des intrakraniellen Drucks	02.99↔	Sonstige Operation an Schädel, Gehirn und Hirnh
01.12↔	Offene Biopsie an den Hirnhäuten	03.01↔	Entfernen eines Fremdkörpers vom Spinalkanal
01.14↔	Offene Biopsie am Gehirn	03.02↔	Relaminektomie
01.15↔	Biopsie am Schädel	03.09↔	Sonstige Exploration und Dekompr am Spinalkanal
01.16↔	Monitoring der zerebralen Sauerstoffsättigung	03.1↔	Durchtrennung einer intraspinalen Nervenwurzel
01.17↔	Monitoring der Gehirntemperatur	03.21↔	Perkutane Chordotomie
01.21↔	Inzision und Drainage an den kranialen Sinus	03.29↔	Sonstige Chordotomie
01.22↔	Entfernen der Elektrode(n) eines intrakr Neurostim	03.4↔	Exzision oder Destr einer Läsion an RM oder RMHüt
01.23↔	Rekraniotomie	03.53↔	Reposition einer Wirbelfraktur
01.24↔	Sonstige Kraniotomie	03.59↔	Sonstige plast Reko und OP an Strukt des Spinalkan
01.25↔	Sonstige Kraniektomie	03.6↔	Lösung von Adhäsionen an Rückenmark und NervWurzel
01.31↔	Inzision an den Hirnhäuten	03.79↔	Sonstiger Shunt am Spinalkanal
01.32↔	Lobotomie und Traktotomie	03.93↔	Implant o Ersetz der Elektrod(n) e spin Neurostim
01.39↔	Sonstige Inzision am Gehirn	03.94↔	Entfernen der Elektrod(n) eines spinalen Neurostim
01.41↔	Operationen am Thalamus	03.96↔	Perkutane Denervierung einer Facette
01.42↔	Operationen am Globus pallidum	03.97↔	Revision eines Shunts an den Rückenmarkshäuten
01.51↔	Exzision von Läsion oder Gewebe an den Hirnhäuten	03.98↔	Entfernen eines Shunts von den Rückenmarkshäuten
01.52↔	Hemisphärektomie	04.02↔	Durchtrennung des N. trigeminus
01.53↔	Lobektomie am Gehirn	04.03↔	Durchtr o Quetsch (Crushing) v and kran u periphNn
01.59↔	So Exz oder Destr von Läsion oder Gewebe am Gehirn	04.04↔	Sonstige Inzision an kranialen und periph Nerven
01.6↔	Exzision einer Läsion am Schädel	04.05↔	Exzision des Ganglion Gasserii
02.01↔	Eröffnen einer Schädelnaht	04.06↔	Sonstige Exzision von kran oder periph Ganglien
02.02↔	Elevation von Frakturfragmenten vom Schädel	04.07↔	So Exz oder Avuls von kran oder periph Nerven
02.03↔	Bildung eines Schädelknochenlappens	04.11↔	Geschl[perkut][Nad-]Biops an kran o periphN oGangl
02.04↔	Knochen transplantation an den Schädel	04.12↔	Offene Biopsie an kran oder periph Nerv oder Gangl
02.05↔	Einsetzen einer Schädelknochenplatte	04.2↔	Destruktion von kranialen und peripheren Nerven
02.06↔	Sonstige Osteoplastik am Schädel	04.3↔	Naht an kranialen oder peripheren Nerven
02.07↔	Entfernen einer Schädelknochenplatte	04.41↔	Dekompression an der Wurzel des N. trigeminus
02.11↔	Einfache Naht an der Dura mater des Gehirns	04.42↔	Sonstige Dekompression an kranialen Nerven
02.12↔	Sonstige Rekonstruktion an den Hirnhäuten	04.49↔	So Dekompr o Lös von Adhäs an periph N o Gangl
02.13↔	Ligatur eines Gefässes der Hirnhäute	04.5↔	Transplantation von kranialem oder peripherem Nerv
02.14↔	Exzision am Plexus chorioideus	04.6↔	Transposition von kranialen und peripheren Nerven
02.2↔	Ventrikulostomie	04.71↔	Hypoglosso-faziale Anastomose
02.31↔	Ventrikelshunt zu Strukturen in Kopf und Hals	04.72↔	Akzessorio-faziale Anastomose
02.32↔	Ventrikelshunt zum Kreislaufsystem	04.73↔	Akzessorio-hypoglossale Anastomose



04.74↔	Sonstige Anast eines kranialen oder periph Nerv	08.63↔	Plastische Reko des Augenlids mit Haarfol-Tx
04.75↔	Rev e früh plast Reko an e kran oder periph Nerv	08.64↔	Plastische Reko des Augenlids mit tarsokonj Lappen
04.76↔	Plast Reko alte traumat Verletz an kran u periphNn	08.69↔	Sonstige plast Reko des Lids mit Lappen oder Tx
04.79↔	Sonstige Neuroplastik	08.70↔	Plastische Rekonstruktion des Augenlids, n.n.bez.
04.92↔	Implant o Ersetz d Elektrod(n) e periph Neurostim	08.71↔	Den Lidrand umfass plast Reko des Lids, part Tiefe
04.93↔	Entfernen der Elektrode(n) eines periph Neurostim	08.72↔	Sonstige plast Reko des Augenlids, partielle Tiefe
04.99↔	Sonstige Operation an kranialen und periph Nerven	08.73↔	Den Lidrand umfass plast Reko des Lids, volle Tief
05.0↔	Durchtrennung von sympath Nerven oder Ganglien	08.74↔	Sonstige plast Reko des Augenlids, volle Tiefe
05.11↔	Biopsie an einem sympathischen Nerv oder Ganglion	08.82↔	Versorg e Risswund dLids,dLidrand umfass,partTiefe
05.19↔	Sonstige diagn Massnahm an sympath Nerven oder Ggl	08.83↔	So Versorgung einer Risswund des Lids, part Tiefe
05.81↔	Plastische Reko an sympath Nerv oder Ganglion	08.84↔	Versorg e Risswund dLids,dLidrand umfass,volleTief
05.89↔	Sonstige Operation an sympath Nerv oder Ganglion	08.85↔	So Versorgung einer Risswund des Lids, volle Tiefe
05.9↔	Sonstige Operationen am Nervensystem	08.86↔	Rhytidektomie am Unterlid
06.01↔	Aspiration im Gebiet der Schilddrüse	08.87↔	Rhytidektomie am Oberlid
06.02↔	Wiedereröffn einer Wunde im Gebiet der Schilddrüse	08.89↔	Sonstige plastische Rekonstruktion des Augenlids
06.09↔	Sonstige Inzision im Gebiet der Schilddrüse	09.11↔	Biopsie der Tränendrüse
06.89↔	Sonstige Parathyreoidektomie	09.12↔	Biopsie des Tränensacks
06.91↔	Durchtrennung des Isthmus thyreoideae	09.19↔	Sonstige diagnostische Massnahmen am Tränensystem
06.92↔	Ligatur von Gefässen der Schilddrüse	09.20↔	Exzision einer Tränendrüse, n.n.bez.
06.93↔	Naht an der Schilddrüse	09.21↔	Exzision einer Läsion der Tränendrüse
07.00↔	Exploration im Gebiet der Nebenniere, n.n.bez.	09.22↔	Sonstige partielle Resektion einer Tränendrüse
07.01↔	Einseitige Exploration im Gebiet der Nebenniere	09.23↔	Totale Resektion einer Tränendrüse
07.02↔	Beidseitige Exploration im Gebiet der Nebenniere	09.3↔	Sonstige Operationen an der Tränendrüse
07.41↔	Inzision an einer Nebenniere	09.6↔	Exzision an Tränensack und ableitenden Tränenwegen
07.42↔	Durchtr von afferenten Nerven der Nebennieren	09.71↔	Korrektur eines evertierten Tränenpüktchens
07.43↔	Ligatur von Gefässen der Nebennieren	09.72↔	Sonstige plastische Reko am Tränenpüktch
07.44↔	Rekonstruktion an einer Nebenniere	09.81↔	Dakryozystorhinostomie
07.45↔	Reimplantation von Gewebe der Nebennieren	09.82↔	Konjunktivozystorhinostomie
07.49↔	Sonstige OP an einer NN, deren Nerven oder Gef	09.83↔	KonjZystorhinostom mit Einsetz von Tub oder Stent
07.61↔	Partielle Exzision der Hypoph, transfront Zugang	09.91↔	Obliteration des Tränenpüktchens
07.62↔	Part Exzision an der Hypoph, transsphn Zugang	09.99↔	Sonstige Operation am Tränensystem
07.63↔	Part Exz an der Hypoph, nicht näher bez Zugang	10.0↔	Entf eines subkonj FK aus der Konjunkt durch Inzis
07.64↔	Totale Exzision der Hypophyse, transfront Zugang	10.31↔	Exzision von Läsion oder Gewebe der Konjunktiva
07.65↔	Totale Exzision der Hypophyse, transsphn Zugang	10.32↔	Destruktion einer Läsion der Konjunktiva
07.68↔	Totale Exz der Hypoph, anderer näher bez Zugang	10.33↔	Sonstige destruktive Massnahmen an der Konjunktiva
07.69↔	Totale Exzision der Hypoph, nicht näher bez Zugang	10.41↔	Plastische Reko eines Symbpleph mit freiem Tx
07.80↔	Thymektomie, n.n.bez.	10.42↔	Konjunktiv Fornixrekonstr mit freiem Transplantat
07.81↔	Sonstige partielle Exzision am Thymus	10.43↔	Sonstige Rekonstruktion der konjunktivalen Fornix
07.82↔	Sonstige totale Exzision des Thymus	10.44↔	Sonstiges freies Transplantat an die Konjunktiva
07.83↔	Thorakoskopische partielle Exzision am Thymus	10.49↔	Sonstige Konjunktivaplastik
07.84↔	Thorakoskopische totale Exzision des Thymus	10.5↔	Lösung von Adhäsionen an Konjunktiva und Augenlid
07.91↔	Exploration im Gebiet des Thymus	10.6↔	Versorgung einer Konjunktivaverletzung
07.92↔	Sonstige Inzision am Thymus	11.0↔	Entf eines intrakorn FK aus der Kornea mitt Magnet
07.93↔	Plastische Rekonstruktion am Thymus	11.1↔	Inzision der Kornea
07.95↔	Thorakoskopische Inzision am Thymus	11.21↔	Scraping der Kornea für Ausstrich oder Kultur
07.98↔	So u nnbez thorakoskopische Operationen Thymus	11.22↔	Biopsie der Kornea
07.99↔	Sonstige und nicht näher bezeichnete Operationen am Thymus	11.31↔	Transposition eines Pterygiums
08.11↔	Biopsie am Augenlid	11.32↔	Exzision eines Pterygiums mit Korneatransplantat
08.21↔	Exzision eines Chalazions	11.41↔	Mechanisches Entfernen von Korneaepithel
08.22↔	Exzision einer anderen klein Läsion am Augenlid	11.42↔	Thermokauterisation einer Kornealäsion
08.23↔	Exzision einer gröss Läsion am Lid, nicht durchgeh	11.43↔	Kryotherapie einer Kornealäsion
08.24↔	Exzision einer grösseren Läsion am Augenlid, perf	11.49↔	Sonstiges Entfernen oder Destruktion einer KornLäs
08.31↔	Beheb einer BlephaPtos d M. front-Verf mit Naht	11.51↔	Naht einer Korneaverletzung
08.32↔	Beheb e BlephaPtos d M. front-Verf mit FaszSchling	11.52↔	Korrektur einer postop Wunddehiszenz an der Kornea
08.33↔	BehebBlephaPtos duRes/Verlage M.lev palp/o Aponeur	11.53↔	Versorg e KonrVerl oder -wunde mit KonjunktLapp
08.34↔	Beheb einer BlephaPtos d and Verf am M. levat palp	11.59↔	Sonstige Rekonstruktion an der Kornea
08.35↔	Behebung einer Blepharoptose durch Tarsoplastik	11.60↔	Korneatransplantation, n.n.bez.
08.36↔	Behebung einer BlephaPtos durch andere Verfahren	11.61↔	Lamelläre Keratoplastik mit Autotransplantat
08.37↔	Reduktion einer Ptosen-Überkorrektur	11.62↔	Sonstige lamelläre Keratoplastik
08.38↔	Korrektur einer Lidretraktion	11.63↔	Penetrierende Keratoplastik mit Autotransplantat
08.41↔	Behebung von Entrop oder Ektrop durch Thermokaut	11.64↔	Sonstige penetrierende Keratoplastik
08.42↔	Behebung von Entropium oder Ektrop durch Nahtverf	11.69↔	Sonstige Korneatransplantation
08.43↔	Behebung von Entropium oder Ektrop durch Keilres	11.71↔	Keratomeleusis
08.44↔	Behebung von Entropium oder Ektrop durch Lidplast	11.72↔	Keratophakie
08.49↔	So Eingriff zur Korrektur eines Entrop oder Ektrop	11.73↔	Keratoprothese
08.51↔	Kanthotomie	11.74↔	Thermokeratoplastik
08.52↔	Blepharorrhaphie	11.75↔	Radiäre Keratotomie
08.59↔	Sonstige Anpassung der Lidposition	11.76↔	Epikeratophakie
08.61↔	Plastische Reko des Augenlids mit Hautlap oder -Tx	11.79↔	Sonstige rekonstruktive Eingriffe an der Kornea
08.62↔	Plast Reko des Lids mit Schleimhautlapp oder -Tx	11.91↔	Tätowierung der Kornea

11.92↔	Entfernen eines künstlichen Korneaimplantats	14.31↔	Versorgung eines Retinarisses durch Diathermie
12.00↔	Entf e intraokul FK aus der vorderen AugKam, n.nb.	14.32↔	Versorgung eines Retinarisses durch Kryotherapie
12.01↔	Entf e intraokul FK aus d vorderen AugKam mittlMagn	14.33↔	Versorgung eines RetRiss durch XenBogPhotokoag
12.02↔	Entf e intraokul FK aus d vorderen AugKam oh Magn	14.34↔	Versorgung eines RetRiss durch Laser-Photokoag
12.11↔	Iridotomie mit Transfixation	14.35↔	Versorg eines RetRiss durch ni näher bez Photokoag
12.12↔	Sonstige Iridotomie	14.39↔	Sonstige Versorgung eines Retinarisses
12.13↔	Exzision einer prolabierten Iris	14.41↔	Sklera-Cerclage mit Plombe
12.14↔	Sonstige Iridektomie	14.49↔	Sonstige Sklera-Cerclage
12.21↔	Diagnostische Aspiration der vorderen Augenkammer	14.51↔	Behebung einer Amotio retinae durch Diathermie
12.22↔	Biopsie der Iris	14.52↔	Behebung einer Amotio retinae durch Kryotherapie
12.29↔	So diagnMassnahm alris/Corp cil/Sklera/vord AugKam	14.53↔	Beheb einer Amotio retinae durch XenBogPhotokoag
12.31↔	Lösung von Goniosynechien	14.54↔	Beheb einer Amotio retinae durch Laser-Photokoag
12.32↔	Lösung von anderen vorderen Synechien	14.55↔	Beheb einer Amot ret durch ni näher bez Photokoag
12.33↔	Lösung von hinteren Synechien	14.59↔	Sonstige Verf zur Behebung einer Amotio retinae
12.34↔	Lösung von korneovitrealen Adhäsionen	14.6↔	Entf von chir impl Mat aus der hinteren AugKam
12.35↔	Koreplastik	14.71↔	Entfernen des Glaskörpers durch anterioren Zugang
12.39↔	Sonstige Iridoplastik	14.72↔	Sonstiges Entfernen des Glaskörpers
12.40↔	Entf einer Läsion der vorderen AugKam, n.n.bez.	14.73↔	Mechanische Vitrektomie durch anterioren Zugang
12.41↔	Destruktion einer Iriisläsion ohne Exzision	14.74↔	Sonstige mechanische Vitrektomie
12.42↔	Exzision einer Iriisläsion	14.79↔	Sonstige Operationen am Glaskörper
12.43↔	Destr einer Läsion des Corpus ciliare, ohne Exz	14.9↔	Sonstige OP an Retina, Chorioidea und hint AugKam
12.44↔	Exzision einer Läsion des Corpus ciliare	15.29↔	Sonstige OP an einem einzelnen äusseren AugMsk
12.51↔	Goniotomie ohne Goniopunktion	15.6↔	Revision einer Operation an den äusseren AugMsk
12.52↔	Goniotomie ohne Goniopunktion	16.01↔	Orbitotomie mit Knochenlappen
12.53↔	Goniotomie mit Goniopunktion	16.02↔	Orbitotom mit Einsetzen eines orbitalen Implantats
12.54↔	Trabekulotomie ab externo	16.09↔	Sonstige Orbitotomie
12.59↔	Sonstige Erleicht der intraokulären Zirkulation	16.1↔	Entfernen eines penetr FK aus dem Auge, n.n.bez.
12.61↔	Trepanation der Sklera mit Iridektomie	16.23↔	Biopsie an Orbita und Augapfel
12.62↔	Thermokauterisation der Sklera mit Iridektomie	16.31↔	Entf des Augenhnh mit glz Implant in die SklSchale
12.63↔	Iridenkleisis und Iridotaxis	16.39↔	Sonstige Eviszeration des Augapfels
12.64↔	Trabekulektomie ab externo	16.41↔	Enukl dAugapf m glzImplant i dTenonKaps mAnheft Mm
12.65↔	Sonstige Sklerafistulisierung mit Iridektomie	16.42↔	Enukl des Augapfels mit anderem glz Implantat
12.66↔	Postoperative Revision einer Sklerafistul-Massn	16.49↔	Sonstige Enukektion des Augapfels
12.69↔	Sonstige Sklerafistulisierungs-Massnahme	16.51↔	Exent der Orbita mit Entfernen ben Strukturen
12.81↔	Naht einer Skleraverletzung	16.52↔	Exent der Orbita mit ther Entfernen von OrbKnoch
12.82↔	Verschluss einer Sklerafistel	16.59↔	Sonstige Exenteration der Orbita
12.83↔	Rev einer OPWunde der vorderen AugKam, n.a.kl.	16.61↔	Sekundäres Einsetzen eines Augenimplantats
12.84↔	Exzision oder Destruktion einer Skleraläsion	16.62↔	Revision und Reinsertion eines Augenimplantats
12.85↔	Versorgung eines skleralen Staphyloms mit Tx	16.63↔	Revision einer Enukektionstasche mit Transplantat
12.86↔	Sonstige Versorgung eines skleralen Staphyloms	16.64↔	Sonstige Revision einer Enukektionstasche
12.87↔	Skleraverstärkung mit Transplantat	16.65↔	Sekundäres Transplantat in eine Exenterationshöhle
12.88↔	Sonstige Skleraverstärkung	16.66↔	Sonstige Revision einer Exenterationshöhle
12.89↔	Sonstige Operationen an der Sklera	16.69↔	Sonstige sek Massnahm nach Entfernen des Augapfels
12.91↔	Therapeutische Evakuierung der vorderen Augenkammer	16.71↔	Entfernen eines Augenimplantats
12.92↔	Injektion in die vordere Augenkammer	16.72↔	Entfernen eines Orbitaimplantats
12.93↔	Exz oder Destr e Epithel einwuch in die vord AugKam	16.81↔	Versorgung einer Orbitawunde
12.97↔	Sonstige Operationen an der Iris	16.82↔	Versorgung einer Bulbusruptur
12.98↔	Sonstige Operationen am Corpus ciliare	16.89↔	So Versorg einer Verletz von Orbita oder Augapf
12.99↔	Sonstige Operationen an der vorderen Augenkammer	16.92↔	Exzision einer Orbitaläsion
13.00↔	Entfernen eines FK aus der Linse, n.n.bez.	16.98↔	Sonstige Operationen an der Orbita
13.01↔	Entfernen eines FK aus der Linse mittels Magnet	18.01↔	Perforation des Ohrläppchens
13.02↔	Entfernen eines FK aus der Linse ohne Magnet	18.02↔	Inzision am äusseren Gehörgang
13.2↔	Extrakaps Extrakt der Lins durch linear ExtrakVerf	18.09↔	Sonstige Inzision am äusseren Ohr
13.3↔	Extrakaps Extrakt dLins d einfAspir-(u Irrig-)Verf	18.21↔	Exzision eines präaurikulären Sinus
13.41↔	Phakoemulsifikation und Aspiration eines Katarakts	18.29↔	Exz oder Destr einer anderen Läsion am äuss Ohr
13.42↔	Mech Phakofragm und Aspir e Katarakt d post Zug	18.31↔	Radikale Exzision einer Läsion am äusseren Ohr
13.43↔	Mech Phakofragm und andere Aspir eines Katarakts	18.39↔	Sonstige Exzision am äusseren Ohr
13.59↔	Sonstige extrakapsuläre Extraktion der Linse	18.6↔	Rekonstruktion des äusseren Gehörgangs
13.70↔	Einsetzen einer Intraokularlinse, n.n.bez.	18.71↔	Ohrmuschel aufbau
13.71↔	Einsetz e Intraokullinse bei eKataraktextr, einzeit	18.72↔	Reinsertion eines amputierten Ohres
13.72↔	Sekundäres Einsetzen einer Intraokularlinse	18.79↔	Sonstige plastische Rekonstruktion am äusseren Ohr
13.8↔	Entfernen einer Intraokularlinse	18.9↔	Sonstige Operation am äusseren Ohr
13.90↔	Operation an der Linse, n.a.klass.	19.11↔	Stapedektomie mit Einpassen einer Inkus-Prothese
13.91↔	Einsetzen intraokuläre teleskopische Proth	19.19↔	Sonstige Stapedektomie
14.00↔	Entf eines FK aus der hinteren AugKam, n.n.bez.	19.21↔	Revision einer Stapedektomie mit Inkus-Ersatz
14.01↔	Entf eines FK aus der hint AugKam mittels Magnet	19.29↔	Sonstige Revision einer Stapedektomie
14.02↔	Entfernen Fremdkörper hintere Augenkammer ohne Magnet	19.4↔	Myringoplastik
14.19↔	So diagnMassnahm a Ret/Chorioid/Glaskrp/hintAugKam	19.52↔	Tympanoplastik Typ II
14.26↔	Destruktion einer chorioret Läsion durch Radioth	19.53↔	Tympanoplastik Typ III
14.27↔	Destr e chorioret Läs d Implant e StrahlQuell	19.54↔	Tympanoplastik Typ IV

19.55↔	Tympanoplastik Typ V	29.52↔	Exzision einer branchiogenen Fistel
19.6↔	Revision einer Tympanoplastik	29.53↔	Verschluss einer anderen Pharynxfistel
19.9↔	Sonstige plastische Rekonstruktion am Mittelohr	29.59↔	Sonstige plastische Rekonstruktion am Pharynx
20.01↔	Myringotomie mit Pauenröhrcheneinlage	29.92↔	Durchtrennung des N. glossopharyngeus
20.23↔	Inzision am Mittelohr	30.1↔	Hemilaryngektomie
20.61↔	(Initiale) Fenestration am Innenohr	30.22↔	Chordektomie
20.62↔	Revision einer Fenestration am Innenohr	30.29↔	Sonstige partielle Laryngektomie
20.93↔	Plastische Reko am runden und ovalen Fenster	30.3↔	Vollständige Laryngektomie
20.99↔	Sonstige Operationen an Innen- und Mittelohr	30.4↔	Radikale Laryngektomie
21.04↔	Stillng einer Epistax durch Ligat der Aa. ethmoid	31.61↔	Naht einer Rissverletzung am Larynx
21.05↔	Stillng e Epistax d (transantr) Ligat d A. maxill	31.62↔	Verschluss einer Larynxfistel
21.06↔	Stillng einer Epistax durch Ligat der A. carot ext	31.63↔	Revision einer Laryngostomie
21.07↔	StillngEpistax duExz/Mukos,Haut-Tx Sept/lat NasWand	31.64↔	Versorgung einer Larynxfraktur
21.1↔	Inzision an der Nase	31.69↔	Sonstige plastische Rekonstruktion am Larynx
21.30↔	Lok Exz und Destr einer Läsion an der Nase, nnb.	31.71↔	Naht einer Rissverletzung an der Trachea
21.31↔	Lokale Exzision und Destr einer endonas Läsion	31.72↔	Verschluss einer äusseren trachealen Fistel
21.32↔	Exz und lokale Destr einer and Läsion an der Nase	31.73↔	Verschluss einer anderen trachealen Fistel
21.4↔	Resektion der Nase	31.79↔	Sonstige plastische Rekonstruktion an der Trachea
21.5↔	Submuköse Resektion des Nasenseptums	31.91↔	Durchtrennung des N. laryngeus
21.62↔	Frakturierung der Nasenmuscheln	31.92↔	Lösung von Adhäsionen an Trachea oder Larynx
21.72↔	Offene Reposition einer Nasenfraktur	31.98↔	Sonstige Operationen am Larynx
21.82↔	Verschluss einer Nasenfistel	31.99↔	Sonstige Operationen an der Trachea
21.83↔	Totale plastische Nasenrekonstruktion	32.01↔	Endosk Exz oder Destr von Läs oder Gew an e Bronch
21.84↔	Revision einer Rhinoplastik	32.09↔	So lok Exz oder Destr von Läs oder Gew an e Bronch
21.85↔	Augmentationsrhinoplastik	32.1↔	Sonstige Exzision an einem Bronchus
21.86↔	Rhinoplastik der Nasenweichteile	32.24↔	Perkutane Exzision von Läsion Lunge
21.87↔	Sonstige Rhinoplastik	32.30↔	Thorakoskopische Segmentresektion der Lunge
21.88↔	Sonstige Septumplastik	32.39↔	So u nnbez Segmentresektion der Lunge
21.89↔	Sonstige plastische Reko und OP an der Nase	32.41↔	Thorakoskopische Lobektomie an der Lunge
21.91↔	Lösung von Synechien der Nase	32.49↔	Sonstige Lobektomie an der Lunge
21.99↔	Sonstige Nasenoperationen	32.50↔	Thorakoskopische Pneumonektomie
22.71↔	Verschluss einer Nasennebenhöhlenfistel	32.59↔	Exzision der Lunge, n.n.bez.
22.79↔	Sonstige Rekonstruktion einer Nasennebenhöhle	32.6↔	Radikale Dissektion von Thoraxstrukturen
23.6↔	Prothetisches Zahnimplantat	32.9↔	Sonstige Exzision an der Lunge
24.0↔	Inzision an Zahnfleisch und Alveolarkamm	33.0↔	Inzision an einem Bronchus
24.2↔	Gingivoplastik	33.1↔	Inzision an der Lunge
24.31↔	Exzision von Läsion oder Gewebe am Zahnfleisch	33.20↔	Thorakoskopische Lungenbiopsie
24.5↔	Alveoloplastik	33.25↔	Offene Bronchusbiopsie
24.7↔	Anbringen einer orthodontischen Apparatur	33.31↔	Destruktion des N. phrenicus für Lungenkollaps
24.91↔	Extens oder Vertief des Sulcus buccolab oder ling	33.33↔	Pneumoperitoneum für Lungenkollaps
24.99↔	Sonstige zahnärztliche Operationen	33.41↔	Naht eines Bronchusrisses
25.59↔	Sonstige Zungenrekonstruktion und Zungenplastik	33.42↔	Verschluss einer Bronchusfistel
26.41↔	Naht einer Risswunde an einer Speicheldrüse	33.43↔	Verschluss einer Lungenverletzung
26.42↔	Verschluss einer Speicheldrüsenfistel	33.48↔	Sonstige und plastische Reko an einem Bronchus
26.49↔	Sonstige plastische Reko an SpeichDr oder -gang	33.49↔	Sonstige und plastische Reko an der Lunge
27.1↔	Inzision am Gaumen	33.71↔	Endoskopisches Einsetzen Bronchialventil
27.32↔	Aisgedehnt Exz o Destr von Läs o Gew am knöch Gaum	33.79↔	Endoskop Impl sonst Bronchialvorricht
27.42↔	Ausgedehnte Exzision einer Läsion an der Lippe	33.92↔	Ligatur eines Bronchus
27.43↔	Sonstige Exz von Läsion oder Gewebe an der Lippe	33.98↔	Sonstige Operationen an einem Bronchus
27.49↔	Sonstige Exzision in der Mundhöhle	33.99↔	Sonstige Operationen an der Lunge
27.53↔	Verschluss einer Fistel im Mund	34.02↔	Probethorakotomie
27.54↔	Plastische Reko einer (angeborenen) Lippenspalte	34.03↔	Rethorakotomie
27.55↔	Vollhauttransplantat an Lippe und Mund	34.1↔	Inzision des Mediastinums
27.57↔	Anbr eines gestielt oder fr Lp an Lippe und Mund	34.20↔	Thorakoskopische Pleurabiopsie
27.59↔	Sonstige plastische Rekonstruktion am Mund	34.21↔	Transpleurale Thorakoskopie
27.61↔	Naht einer Rissverletzung am Gaumen	34.26↔	Offene Biopsie am Mediastinum
27.62↔	Korrektur einer Gaumenspalte	34.27↔	Biopsie am Zwerchfell
27.63↔	Revision der Korrektur einer Gaumenspalte	34.3↔	Exz oder Destr von Läsion oder Gewebe des Mdst
27.69↔	Sonstige plastische Rekonstruktion am Gaumen	34.4↔	Exzision oder Destr einer Läsion an der Brustwand
27.73↔	Plastische Rekonstruktion an der Uvula	34.51↔	Dekortikation der Lunge
27.92↔	Inzision an der Mundhöhle, nicht bez Struktur	34.52↔	Thorakoskopische Dekortikation der Lunge
27.99↔	Sonstige Operationen in der Mundhöhle	34.59↔	Sonstige Exzision an der Pleura
28.7↔	Blutstillung nach TE und Adenoidektomie	34.6↔	Pleurodese
28.92↔	Exzision einer Läsion an Tonsillen und Adenoiden	34.71↔	Naht einer Brustwandverletzung
28.99↔	Sonstige Operationen an Tonsillen und Adenoiden	34.72↔	Verschluss einer Thorakostomie
29.0↔	Pharyngotomie	34.73↔	Verschluss anderer Thoraxfisteln
29.2↔	Exzision von branch Zyste oder Rest der KiemSpalt	34.79↔	Sonstige plastische Reko an der Brustwand
29.33↔	(Partielle) Pharyngektomie	34.81↔	Exzision von Läsion oder Gewebe am Zwerchfell
29.4↔	Plastische Rekonstruktion am Pharynx	34.82↔	Naht eines Zwerchfellrisses
29.51↔	Naht einer Risswunde am Pharynx	34.83↔	Verschluss einer Zwerchfellfistel

34.84↔	Sonstige plastische Rekonstruktion am Zwerchfell	38.65↔	Sonstige Exzision von thorakalen Gefässen
34.85↔	Implantation eines Zwerchfellschrittmachers	38.66↔	Sonstige Exzision von abdominalen Arterien
34.89↔	Sonstige Operationen am Zwerchfell	38.67↔	Sonstige Exzision von abdominalen Venen
34.93↔	Plastische Rekonstruktion an der Pleura	38.69↔	Sonstige Exzision von Venen der unteren Extremität
34.99↔	Sonstige Operationen am Thorax	38.7↔	Unterbrechung der Vena cava
35.31↔	Papillarmuskeloperation	38.80↔	Sonstiger chir Verschl von Gefässen, Lok n.n.bez.
35.32↔	Sehnenfaden-Operation	38.81↔	Sonstiger chir Verschluss von intrakr Gefässen
35.39↔	OP an anderen, an die Herzkl angrenz, Strukturen	38.82↔	So chir Verschl von Gefässen am Kopf und Hals
36.17↔	Abdomino-koronarer Arterien-Bypass	38.83↔	So chir Verschl von Gefässen der oberen Extremität
36.2↔	Myokard-Revaskularisation mit Arterien-Implantat	38.84↔	Sonstiger chirurgischer Verschluss der Aorta
36.39↔	Sonstige Herz-Revaskularisation	38.85↔	Sonstiger chir Verschl von anderen thor Gefässen
36.91↔	Korrektur eines Koronargefäss-Aneurysmas	38.86↔	Sonstiger chir Verschluss von abdominalen Arterien
36.99.00↔	Sonstige Operationen an Herzgefässen n.n.bez.	38.87↔	Sonstiger chir Verschluss von abdominalen Venen
36.99.01↔	Intrakoronare Stammzelltherapie ohne Anr	39.22↔	Bypass zwischen Aorta, A. subclavia und A. carotis
36.99.02↔	Intrakoronare Stammzelltherapie mit Anr	39.23↔	Sonstiger intrathor, vaskulärer Shunt oder Bypass
37.10↔	Inzision am Herzen n.n.bez.	39.24↔	Aorto-renaler Bypass
37.11↔	Kardiotoromie	39.25↔	Aorto-iliaco-femoraler Bypass
37.12↔	Perikardiotoromie	39.26↔	Sonstiger intraabd Gefäss-Shunt oder -Bypass
37.31↔	Perikardektomie	39.27↔	Arteriovenöser Shunt für Hämodialyse
37.75↔	Revision von Elektroden	39.28↔	Extrakraniell-intrakranieller Gefäss-Bypass
37.77↔	Entfernen von Elektrode(n) ohne Ersatz	39.29↔	Sonstiger (peripherer) Gefäss-Shunt oder -Bypass
37.79.00↔	Revision od Verlagerung von Tasche v kard Vorricht	39.30↔	Blutgefässnaht n.n.bez.
37.79.01↔	Implantation eines Ereignis Rekorder	39.31↔	Naht einer Arterie
37.85↔	Ersetz jeglEinkamm-SM-VorrTyp.ni spez,ob rateRespo	39.32↔	Naht einer Vene
37.87↔	Ersetzen jeglichen Zweikammer-Schrittmachertypes	39.41↔	Stillung einer Blutung nach vaskulärem Eingriff
37.88↔	Impl Dreikamm-SM (bivent Stim)	39.42↔	Revision eines av Shunts zur Hämodialyse
37.89↔	Revision oder Entfernen eines Schrittmachers	39.43↔	Entfernen eines av Shunts zur Hämodialyse
37.94.00↔	Implantation eines Defibrillators, nnbez	39.49↔	Sonstige Revision nach vaskulärem Eingriff
37.94.01↔	Implantation eines Defibrillators, 1K	39.50↔	Angiopl oder Atherekt an sonst(n) Ni-Koronar(en)
37.94.02↔	Implantation eines Defibrillators, 2K	39.51↔	Aneurysma-Clipping
37.94.03↔	Implantation eines Defibrillators, biventr	39.52↔	Sonstige Korrektur eines Aneurysmas
37.98↔	Ersetz nur des Pulsgener e autom Kardiov/Defibr	39.53↔	Verschluss einer arteriovenösen Fistel
37.99.01↔	Intramyokardiale Stammzelltherapie oh Anr	39.54↔	Re-entry Operation (Aorta)
37.99.02↔	Intramyokardiale Stammzelltherapie m Anr	39.55↔	Reimplantation eines abberrierenden Nierengefässes
37.99.09↔	Sonstige Operationen an Herz und Perikard	39.56↔	Plastische Reko eines Blutgefässes mit GewPatch
38.01↔	Inzision von intrakraniellen Gefässen	39.57↔	Plastische Reko mit synthetischem Patch Graft
38.02↔	Inzision von anderen Gefässen an Kopf und Hals	39.58↔	Plast Reko eines Blutgef mit Patch Graft n.n.bez.
38.03↔	Inzision von Gefässen der oberen Extremität	39.59↔	Sonstige plastische Rekonstruktion eines Gefässes
38.04↔	Inzision der Aorta	39.8↔	Operat Glomus caroticum, Sinus caroticus u and Paragangl
38.05↔	Inzision von anderen thorakalen Gefässen	39.90↔	Einsetz von periph GefStent(s) ohne MedikFreisetz
38.06↔	Inzision von abdominalen Arterien	39.91↔	Freilegung eines Gefässes
38.07↔	Inzision von abdominalen Venen	39.99↔	Sonstige Operationen an Blutgefässen
38.10↔	Endarterektomie, Lokalisation n.n.bez.	40.22↔	Exzision eines mamma-internalen Lymphknotens
38.11↔	Endarterektomie von intrakraniellen Gefässen	40.29↔	Einfache Exzision einer anderen lymphat Struktur
38.12↔	Endarterektomie von anderen Gefässen an Kopf und Hals	40.62↔	Fistulierung des Ductus thoracicus
38.13↔	Endarterektomie von Gefässen der oberen Extremität	40.63↔	Verschluss einer Fistel des Ductus thoracicus
38.14↔	Endarterektomie der Aorta	40.64↔	Ligatur des Ductus thoracicus
38.15↔	Endarterektomie der anderen thorakalen Gefässe	40.69↔	Sonstige Operationen am Ductus thoracicus
38.16↔	Endarterektomie von abdominalen Arterien	40.9↔	Sonstige Operationen an lymphatischen Strukturen
38.18↔	Endarterektomie von Gefässen der unteren Extremität	41.2↔	Splenotomie
38.30↔	Gefässresektion, Lokalisation n.n.bez.	41.41↔	Marsupialisation einer Milzzyste
38.31↔	Resektion von intrakr Gefässen mit Anastomose	41.42↔	Exzision von Läsion oder Gewebe der Milz
38.32↔	Res von anderen Gef am Kopf und Hals mit Anast	41.43↔	Partielle Splenektomie
38.33↔	Resektion von Gefässen der oberen Extremität	41.5↔	Totale Splenektomie
38.34↔	Resektion der Aorta mit Anastomose	41.93↔	Exzision einer akzessorischen Milz
38.35↔	Resektion von thorakalen Gefässen mit Anastomose	41.94↔	Milztransplantation
38.36↔	Resektion von abdominalen Arterien mit Anastomose	41.95↔	Plastische Rekonstruktion an der Milz
38.37↔	Resektion von abdominalen Venen mit Anastomose	41.99↔	Sonstige Operationen an der Milz
38.42↔	Resektion von anderen Blutgef an Kopf und Hals	42.01↔	Inzision einer Ösophagealmembran
38.43↔	Resektion von Blutgef der oberen Extremität mit Ersatz	42.09↔	Andere Inzision am Ösophagus
38.44↔	Resektion der Aorta abdominalis mit Ersatz	42.10↔	Ösophagostomie, n.n.bez.
38.45↔	Resektion von thorakalen Blutgefässen mit Ersatz	42.11↔	Zervikale Ösophagostomie
38.46↔	Resektion von abdominalen Arterien mit Ersatz	42.12↔	Exteriorisation einer ösophagealen Tasche
38.47↔	Resektion von abdominalen Venen mit Ersatz	42.19↔	Sonstige Fistulisierung des Ösophagus nach aussen
38.51↔	Ligatur und Stripping von intrakraniellen Varizen	42.21↔	Operative Ösophagoskopie durch Inzision
38.60↔	Sonstige Exzision von Gefässen, Lok n.n.bez.	42.40↔	Ösophagektomie, n.n.bez.
38.61↔	Sonstige Exzision von intrakraniellen Gefässen	42.41↔	Partielle Ösophagektomie
38.62↔	Sonstige Exzision von Gefässen an Kopf und Hals	42.42↔	Totale Ösophagektomie
38.63↔	Sonstige Exzision von Gefässen der oberen Extremität	42.51↔	Intrathorakale Ösophagoösophagostomie
38.64↔	Sonstige Exzision der Aorta	42.52↔	Intrathorakale Ösophagogastrostomie

42.53↔	Intrathor ÖsophAnast mit IntPos von Dünndarm	45.95↔	Anastomose zum Anus
42.54↔	Sonstige intrathorakale Ösophagoenterostomie	46.01↔	Exteriorisation des Dünndarms
42.55↔	Intrathor ÖsophAnast mit IntPos von Dickdarm	46.02↔	Resektion eines exteriorisierten Dünndarmsegments
42.56↔	Sonstige intrathorakale Ösophagokolostomie	46.03↔	Exteriorisation des Dickdarms
42.58↔	Intrathor ÖsophAnast mit anderer Interposition	46.04↔	Resektion eines exteriorisierten Dickdarmsegments
42.59↔	Sonstige intrathorakale Ösophagusanastomose	46.10↔	Kolostomie, n.n.bez.
42.61↔	Prästernale Ösophagoösophagostomie	46.11↔	Temporäre Kolostomie
42.62↔	Prästernale Ösophagogastrostomie	46.13↔	Permanente Kolostomie
42.63↔	Prästernale ÖsophAnast mit IntPos von Dünndarm	46.14↔	Verzögerte Eröffnung einer Kolostomie
42.64↔	Sonstige prästernale Ösophagoenterostomie	46.20↔	Ileostomie, n.n.bez.
42.65↔	Prästernale ÖsophAnast mit IntPos von Dickdarm	46.21↔	Temporäre Ileostomie
42.66↔	Sonstige prästernale Ösophagokolostomie	46.22↔	Kontinente Ileostomie
42.68↔	Sonstige prästernale ÖsophAnast mit Interposition	46.23↔	Sonstige permanente Ileostomie
42.69↔	Sonstige prästernale Ösophagusanastomose	46.24↔	Verzögerte Eröffnung einer Ileostomie
42.7↔	Ösophagomyotomie	46.31↔	Verzögerte Eröffnung einer anderen Enterostomie
42.81↔	Einsetzen eines permanenten Tubus in den Ösophagus	46.39↔	Sonstige Enterostomie
42.82↔	Naht einer Ösophagus-Verletzung	46.40↔	Revision eines intestinalen Stomas, n.n.bez.
42.83↔	Verschluss einer Ösophagostomie	46.41↔	Revision eines Dünndarm-Stomas
42.85↔	Plastische Rekonstruktion an einer ÖsophSten	46.42↔	Plastische Reko an einer PerikolostomHern
42.87↔	Sonstiges Transplantat am Ösophagus	46.43↔	Sonstige Revision eines künstlichen Dickdarstomas
42.89↔	Sonstige Rekonstruktion am Ösophagus	46.50↔	Verschluss eines intestinalen Stomas, n.n.bez.
43.0↔	Gastrostomie	46.51↔	Verschluss eines Dünndarm-Stomas
43.5↔	Partielle Gastrekt mit Anastomose zum Ösophagus	46.52↔	Verschluss einer Kolostomie
43.6↔	Partielle Gastrektomie mit Anastomose zum Duodenum	46.61↔	Fixierung des Dünndarms an der Bauchwand
43.7↔	Partielle Gastrektomie mit Anastomose zum Jejunum	46.62↔	Sonstige Fixierung des Dünndarms
43.81↔	Partielle Gastrektomie mit Dünndarmtransposition	46.63↔	Fixierung des Dickdarms an der Bauchwand
43.89↔	Sonstige partielle Gastrektomie	46.64↔	Sonstige Fixierung des Dickdarms
43.91↔	Totale Gastrektomie mit intestinaler Interposition	46.71↔	Naht einer Duodenalverletzung
43.99↔	Sonstige totale Gastrektomie	46.72↔	Verschluss einer Duodenalfistel
44.11↔	Transabdominale Gastroskopie	46.73↔	Naht einer DünndVerletz, ausgenommen Duodenum
44.29↔	Sonstige Pyloroplastik	46.74↔	Verschluss einer DünndFist, ausgenommen Duodenum
44.44↔	KathEmbol zur Blutstillung in Magen oder Duodenum	46.75↔	Naht einer Dickdarmverletzung
44.5↔	Revision einer Magenanastomose	46.76↔	Verschluss einer Dickdarmfistel
44.61↔	Naht einer Magenverletzung	46.79↔	Sonstige Rekonstruktion am Darm
44.63↔	Verschluss einer anderen Magenfistel	46.80↔	Intra-abdominale Manipulation am Darm, n.n.bez.
44.64↔	Gastropexie	46.81↔	Intra-abdominale Manipulation am Dünndarm
44.65↔	Ösophagogastroplastik	46.82↔	Intra-abdominale Manipulation am Dickarm
44.66↔	So Massnahm zur Reko der ösoph-gastr SpinktFunkt	46.85↔	Dilatation des Darms
44.67↔	Laparosk Massnahm z Reko d ösoph-gastr SpinktFunkt	46.91↔	Myotomie am Colon sigmoideum
44.68↔	Laparoskopische Gastroplastik	46.92↔	Myotomie am übrigen Kolon, ausser Sigmoid
44.69↔	Sonstige Rekonstruktion am Magen	46.93↔	Revision einer Dünndarmanastomose
44.92↔	Intraoperative Manipulation am Magen	46.94↔	Revision einer Dickdarmanastomose
44.93↔	Einsetzen eines Magenballons	46.97↔	Darmtransplantation
44.94↔	Entfernen eines Magenballons	46.99↔	Sonstige Operationen am Darm
44.95↔	Laparoskopische restriktive Magenoperation	48.0↔	Proktotomie
44.96↔	Laparoskopische Revision von restriktiven MagOP	48.1↔	Proktostomie
44.97↔	Laparosk Entf von Vorricht(en) einer MagRestr	48.21↔	Transabdominale Rektosigmoidoskopie
44.98↔	(Laparosk) Anpassen von adjustbar MagRestrVorr	48.35↔	Lokale Exzision von rektaler Läsion oder Gewebe
45.01↔	Inzision am Duodenum	48.36↔	[Endoskopische] Polypektomie am Rektum
45.02↔	Sonstige Inzision am Dünndarm	48.41↔	Submuköse Rektumresektion nach Soave
45.03↔	Inzision am Dickdarm	48.49↔	Sonstige Rektumresektion mit Durchzugsverfahren
45.11↔	Transabdominale Endoskopie am Dünndarm	48.5↔	Abdominoperineale Rektumresektion
45.21↔	Transabdominale Endoskopie an Dickdarm	48.61↔	Transsakrale Rektosigmoidektomie
45.27↔	Intestinale Biopsie an nicht näher bez Stelle	48.62↔	Anteriore RektRes mit gleichzeitiger Kolostomie
45.61↔	Multiple Segmentresektion am Dünndarm	48.63↔	Sonstige anteriore Rektumresektion
45.62↔	Sonstige Teilresektion am Dünndarm	48.64↔	Posteriore Rektumresektion
45.63↔	Totalexstirpation des Dünndarms	48.65↔	Rektumresektion nach Duhamel
45.71↔	Multiple Segmentresektion am Dickdarm	48.69↔	Sonstige Rektumresektion
45.72↔	Zäkumresektion	48.71↔	Naht einer Rektumverletzung
45.73↔	Hemikolektomie rechts	48.72↔	Verschluss einer Proktostomie
45.74↔	Resektion des Colon transversum	48.73↔	Verschluss einer anderen rektalen Fistel
45.75↔	Hemikolektomie links	48.74↔	Rektorektostomie
45.76↔	Sigmoidektomie	48.75↔	Abdominale Rektopexie
45.79↔	Sonstige Teilresektion am Dickdarm	48.76↔	Sonstige Rektopexie
45.8↔	Totale intraabdominelle Kolektomie	48.79↔	Sonstige Rekonstruktion am Rektum
45.90↔	Intestinale Anastomose, n.n.bez.	48.81↔	Inzision am Perirektalgewebe
45.91↔	Dünndarm-Dünndarm-Anastomose	48.82↔	Exzision von Perirektalgewebe
45.92↔	Anastomose des Dünndarms zum Rektumstumpf	48.91↔	Inzision einer Rektumstriktur
45.93↔	Sonstige Dünndarm-Dickdarm-Anastomose	48.93↔	Verschluss einer perirektalen Fistel
45.94↔	Dickdarm-Dickdarm-Anastomose	49.01↔	Inzision eines Perianalabszesses

49.02↔	Sonstige Inzision am Perianalgewebe	54.0↔	Inzision an der Bauchwand
49.03↔	Exzision von Mariskten	54.11↔	Probepelaparotomie
49.04↔	Sonstige Exzision am Perianalgewebe	54.12↔	Wiedereröffnung einer kürzlichen Laparotomie
49.11↔	Anale Fistulotomie	54.19↔	Sonstige Laparotomie
49.12↔	Anale Fistulektomie	54.21↔	Laparoskopie
49.39↔	So lok Exz oder Destr von Läsion oder Gew am Anus	54.22↔	Biopsie an Bauchwand oder Nabel
49.6↔	Exzision am Anus	54.23↔	Biopsie am Peritoneum
49.71↔	Naht einer Verletzung am Anus	54.3↔	Exz o Destr von Läs o Gew an Bauchw o Nabel
49.73↔	Verschluss einer Analfistel	54.51↔	Laparoskopische Lösung von peritonealen Adhäsionen
49.79↔	Sonstige Rekonstruktion am Analsphinkter	54.59↔	Sonstige Lösung von peritonealen Adhäsionen
50.0↔	Hepatotomie	54.61↔	Wiederverschl einer postop abdominalen Wunddehisz
50.12↔	Offene Biopsie an der Leber	54.62↔	Verzögerter Verschluss einer gran AbdWund
50.14↔	Laparoskopische Leberbiopsie	54.63↔	Sonstige Naht an der Bauchwand
50.3x.00↔	Lobektomie der Leber, n.n.bez.	54.64↔	Naht am Peritoneum
50.3x.01↔	Lobekt/Hemihepa/Res mehr Lebersegm auss TrPI	54.71↔	Versorgung einer Gastroschisis
50.3x.08↔	Lebersegmentresekt, sonstige oder nnbez, auss TrPI	54.72↔	Sonstige Rekonstruktion an der Bauchwand
50.3x.11↔	Lobekt/Hemihepa/Res me Lebersegm z LebSpend	54.73↔	Sonstige Rekonstruktion am Peritoneum
50.3x.18↔	So oder nnbez anatomische Leberresektion, z TrPI	54.74↔	Sonstige Rekonstruktion am Omentum
50.4↔	Totale Hepatektomie	54.75↔	Sonstige Rekonstruktion am Mesenterium
50.61↔	Verschluss einer Leberverletzung	54.92↔	Entfernen eines Fremdkörpers aus der PeritHöhl
50.69↔	Sonstige Rekonstruktion an der Leber	54.95↔	Inzision des Peritoneums
51.21↔	Sonstige partielle Cholezystektomie	54.99↔	Sonstige Operationen in der Abdominal-Region
51.22↔	Cholezystektomie	55.02↔	Nephrostomie
51.23↔	Laparoskopische Cholezystektomie	55.11↔	Pyelotomie
51.24↔	Partielle laparoskopische Cholezystektomie	55.12↔	Pyelostomie
51.31↔	Anastomose zwischen Gallenblase und hepat Gängen	55.31↔	Marsupialisation einer Läsion an der Niere
51.32↔	Anastomose zwischen Gallenblase und Darm	55.32↔	Offene Exzision von Läsion Niere
51.33↔	Anastomose zwischen Gallenblase und Pankreas	55.34↔	Laparoskopische Exzision von Läsion Niere
51.34↔	Anastomose zwischen Gallenblase und Magen	55.39↔	So lok Exz o Destr von Läs o Gew an der Niere
51.35↔	Sonstige Anastomose der Gallenblase	55.4↔	Partielle Nephrektomie
51.36↔	Choledochointerostomie	55.51.00↔	Nephroureterektomie, n.n.bez.
51.37↔	Anast zwischen Ductus hepaticus und GastrIntTrkt	55.51.01↔	Nephroureterektomie, ausser zur Transpla
51.39↔	Sonstige Gallenganganastomose	55.51.02↔	Nephrektomie zur Transplantation, Lebend
51.42↔	Explor des Duct choledoch zur Behebung e and Obstr	55.51.03↔	Nephrektomie zur Transplantation, postmo
51.43↔	Einsetzen eines choledHepat Katheters zur Dekomp	55.52↔	Nephrektomie einer belassenen Niere
51.49↔	Inzision anderer GallGäng zur Behebung einer Obstr	55.53↔	Entfernen einer transplant oder abgestoss Niere
51.51↔	Exploration des Ductus choledochus	55.54↔	Beidseitige Nephrektomie
51.59↔	Inzision eines anderen Gallengangs	55.61↔	Autotransplantation einer Niere
51.61↔	Exzision eines Zystikusrestes	55.7↔	Nephropexie
51.62↔	Exz der Amp Vateri (mit Reimpl des Duct choledoch)	55.81↔	Naht einer Rissverletzung an der Niere
51.71↔	Einfache Naht am Ductus choledochus	55.82↔	Verschluss einer Nephrostomie und Pyelostomie
51.72↔	Choledochoplastik	55.83↔	Verschluss von anderen Nierenfisteln
51.79↔	Plastische Rekonstruktion anderer Gallenwege	55.85↔	Symphysiotomie einer Hufeisenniere
51.81↔	Dilatation des Sphincter Oddii	55.86↔	Anastomose an der Niere
51.83↔	Plastische Reko des Sphincter pancreaticus	55.87↔	Plastische Rekonstruktion am pyelouret Übergang
51.91↔	Versorgung einer Gallenblasenverletzung	55.89↔	Sonstige plastische Rekonstruktion an der Niere
51.92↔	Verschluss einer Cholezystostomie	55.91↔	Nierendekapsulation
51.93↔	Verschluss einer anderen Gallenfistel	55.96↔	Sonstige Injekt einer ther Substanz in eine Niere
51.94↔	Revision einer Gallenwegsanastomose	55.99↔	Sonstige Operationen an der Niere
51.95↔	Entfernen oder Wechsel Endoprothese aus dem Gallengang	56.0↔	Transurethr Entf e Obstr von Uret und Nierenbec
52.12↔	Offene Biopsie am Pankreas	56.1↔	Ureterale Meatotomie
52.4↔	Interne Drainage einer Pankreaszyste	56.2↔	Ureterotomie
52.51↔	Proximale Pankreatektomie	56.40↔	Ureterektomie, n.n.bez.
52.52↔	Kaudale Pankreatektomie	56.41↔	Partielle Ureterektomie
52.53↔	Radikale subtotale Pankreatektomie	56.42↔	Totale Ureterektomie
52.59↔	Sonstige partielle Pankreatektomie	56.51↔	Aufbau einer kutanen Ureteroileostomie
52.6↔	Totale Pankreatektomie	56.52↔	Revision einer kutanen Ureteroileostomie
52.7↔	Radikale Pankreatikoduodenektomie	56.61↔	Aufbau einer anderen kutanen Ureterostomie
52.92↔	Sondierung des Ductus pancreaticus	56.62↔	Revision einer anderen kutanen Ureterostomie
52.95↔	Sonstige Operation am Pankreas	56.71↔	Harnableitung in den Darm
52.96↔	Anastomose des Pankreas	56.72↔	Revision einer ureterointestinalen Anastomose
52.99↔	Sonstige offene Operationen am Pankreas	56.73↔	Nephrozystanastomose, n.n.bez.
53.41↔	Operation einer Umbilikalhernie mit Transplantat oder Prothese	56.74↔	Ureterozystoneostomie
53.49↔	Sonstige Operation einer Umbilikalhernie	56.75↔	Transureteroureterostomie
53.51↔	Operation einer Narbenhernie	56.79↔	Sonstige Anastomose eines Ureters oder Harnabl
53.61↔	Operation einer Narbenhernie mit Transplantat oder Prothese	56.81↔	Lösung von intraluminalen Adhäsionen im Ureter
53.7↔	Operation einer ZwerchfHern, abdominaler Zugang	56.82↔	Naht einer Ureterverletzung
53.80↔	OP einer ZwerchfHern durch thor Zugang, n.n.bez.	56.83↔	Verschluss einer Ureterostomie
53.81↔	Plikatur des Zwerchfells	56.84↔	Verschluss einer anderen Ureterfistel
53.82↔	Operation einer parasternalen Hernie	56.85↔	Ureteropexie

56.86↔	Entfernen einer Ureterligatur	62.42↔	Entfernen eines belassenen Hodens
56.89↔	Sonstige plastische Rekonstruktion an einem Ureter	62.61↔	Naht einer Hodenverletzung
56.92↔	Implantation eines elektronischen UretStim	62.69↔	Sonstige plastische Rekonstruktion am Hoden
56.93↔	Ersetzen eines elektronischen Ureterstimulators	63.51↔	Naht eines Risses an Funiculus spermat und Epidid
56.94↔	Entfernen eines elektronischen Ureterstimulators	63.53↔	Transplantation eines Funiculus spermaticus
56.95↔	Ligatur an einem Ureter	63.59↔	Sonstige plast Reko an Funic spermat und Epidid
56.99↔	Sonstige Operationen an einem Ureter	63.81↔	Naht einer Verletz an Ductus deferens und Epidid
57.12↔	Lösung von intralum Adhäs mit Inzis an der Harnbl	63.82↔	Plast Reko eines chir durchgetr Ductus deferens
57.21↔	Vesikostomie	63.89↔	Sonstige Reko an Ductus deferens und Epididymis
57.22↔	Revision einer Vesikostomie	63.94↔	Lösung von Adhäsionen am Funiculus spermaticus
57.51↔	Exzision des Urachus	64.3↔	Amputation des Penis
57.59↔	Off Exz o Destr von and Läs o Gew an der Harnbl	64.41↔	Naht einer Penisverletzung
57.6↔	Partielle Zystektomie	64.42↔	Lösung einer Chorda des Penis
57.71↔	Radikale Zystektomie	64.43↔	Konstruktion eines Penis
57.79↔	Sonstige totale Zystektomie	64.44↔	Rekonstruktion des Penis
57.81↔	Naht einer Harnblasenverletzung	64.45↔	Reimplantation des Penis
57.82↔	Verschluss einer Zystostomie	64.49↔	Sonstige plastische Rekonstruktion am Penis
57.83↔	Verschluss einer vesikointestinalen Fistel	64.92↔	Inzision am Penis
57.84↔	Verschluss einer anderen Harnblasenfistel	65.71↔	Sonstige einfache Naht am Ovar
57.85↔	Zysturethroplast und plastische Reko am HarnblHals	65.72↔	Sonstige Reimplantation eines Ovars
57.87↔	Rekonstruktion an der Harnblase	65.73↔	Sonstige Salpingoovarioplastik
57.88↔	Sonstige Anastomose an der Harnblase	65.74↔	Laparoskopische einfache Naht am Ovar
57.89↔	Sonstige plastische Reko an der Harnblase	65.75↔	Laparoskopische Reimplantation eines Ovars
57.92↔	Dilatation am Harnblasenhals	65.76↔	Laparoskopische Salpingoovarioplastik
57.93↔	(Postoperative) Blutstillung an der Harnblase	65.79↔	Sonstige plastische Rekonstruktion am Ovar
57.96↔	Implantation eines elektronischen BlasStimul	65.81↔	Laparosk Lösung von Adhäs an Ovar und Tuba uterina
57.97↔	Ersetzen eines elektronischen Blasenstimulators	65.89↔	So Lösung von Adhäs von Ovar und Tuba uterina
57.98↔	Entfernen eines elektronischen Blasenstimulators	65.95↔	Lösung einer Torsion am Ovar
57.99↔	Sonstige Operationen an der Harnblase	66.71↔	Einfache Naht an einer Tuba uterina
58.0↔	Urethrotomie	66.79↔	Sonstige plastische Reko an der Tuba uterina
58.1↔	Urethrale Meatotomie	67.31↔	Marsupialisation einer Zervixzyste
58.24↔	Biopsie am Periurethralgewebe	67.32↔	Destr einer Läsion an der Zervix durch Kauter
58.31↔	Endosk Exz o Destr von Läs o Gew an der Ureth	67.39↔	So Exz oder Destr von Läsion oder Gew an der Zerv
58.39↔	So lok Exz o Destr von Läs o Gew an der Ureth	67.51↔	Transabdominale Cerclage der Zervix
58.41↔	Naht einer Urethraverletzung	67.59↔	Sonstige Rekonstruktion am inneren Muttermund
58.42↔	Verschluss einer Urethrostomie	67.61↔	Naht eines Zervixrisses
58.43↔	Verschluss einer anderen Urethrafistel	67.62↔	Verschluss einer zervikalen Fistel
58.44↔	Reanastomose der Urethra	67.69↔	Sonstige plastische Rekonstruktion an der Zervix
58.45↔	Plastische Reko bei Hypospadie oder Epispadie	68.0↔	Hysterotomie
58.46↔	Sonstige Rekonstruktion der Urethra	69.23↔	Plast Reko bei chron Inversio uteri mit vag Zugang
58.47↔	Urethrale Meatoplastik	69.29↔	Sonstige plast Reko an Uterus und uter Halteapp
58.49↔	Sonstige plastische Rekonstruktion an der Urethra	69.41↔	Naht eines Risses am Uterus
58.5↔	Lösung einer Urethrastriktur	69.42↔	Verschluss einer Uterusfistel
58.6↔	Dilatation der Urethra	69.49↔	Sonstige plastische Rekonstruktion am Uterus
58.91↔	Inzision am Periurethralgewebe	70.12↔	Kuldotomie
58.92↔	Exzision am Periurethralgewebe	70.13↔	Lösung von intraluminalen Adhäsionen der Vagina
58.93↔	Implantation eines künstlichen HarnblSphinkt	70.22↔	Kuldoskopie
59.00↔	Retroperitoneale Dissektion, n.n.bez.	70.33↔	Exzision oder Destr einer Läsion an der Vagina
59.02↔	Sonstige Lösung von periren oder periuret Adhäs	70.61↔	Konstruktion einer Vagina
59.03↔	Laparosk Lösung von periren oder periuret Adhäs	70.62↔	Rekonstruktion der Vagina
59.09↔	Sonstige Inzision am periren oder periuret Gewebe	70.63↔	Konstruktion Vagina mit Transplantat od Prothese
59.11↔	Sonstige Lösung von perivesikalen Adhäsionen	70.64↔	Rekonstruktion Vagina m Transplantat od Prothese
59.12↔	Laparosk Lösung von perivesikalen Adhäsionen	70.71↔	Naht einer Vaginalverletzung
59.19↔	Sonstige Inzision am perivesikalen Gewebe	70.72↔	Verschluss einer kolovaginalen Fistel
59.21↔	Biopsie am perirenal oder perivesikalen Gewebe	70.73↔	Verschluss einer rektovaginalen Fistel
59.91↔	Exzision am perirenal oder perivesikalen Gewebe	70.74↔	Verschluss einer vaginointestinalen Fistel
59.92↔	Sonstige OP am periren oder perivesik Gewebe	70.75↔	Verschluss einer anderen Vaginalfistel
59.95↔	Desintegration eines Harnsteins mit Ultraschall	70.79↔	Sonstige plastische Rekonstruktion an der Vagina
59.99↔	Sonstige Operationen an den Harnorganen	71.01↔	Lösung von Adhäsionen an der Vulva
60.93↔	Plastische Rekonstruktion an der Prostata	71.71↔	Naht einer Verletzung von Vulva oder Perineum
60.94↔	Blutstillung an der Prostata	71.72↔	Verschluss einer Fistel an Vulva oder Perineum
61.0↔	Inzis und Drain an Skrotum und Tunica vag testis	71.79↔	Sonstige plastische Reko an Vulva und Perineum
61.3↔	Exz oder Destr von Läsion oder Gewebe am Skrotum	71.8↔	Sonstige Operationen an der Vulva
61.42↔	Verschluss einer Fistel am Skrotum	75.50↔	Naht eines frischen geburtsbed UterRiss, n.n.bez.
61.49↔	So plast Reko an Skrotum und Tunica vag testis	75.52↔	Naht eines frisch geburtsbed Riss des Corpus uteri
61.92↔	Exz e Läs an d Tunic vag test,mAusr eHydrocel test	76.09↔	Sonstige Inzision an Gesichtsschädelknochen
61.99↔	Sonstige OP an Skrotum und Tunica vaginalis testis	76.11↔	Biopsie an Gesichtsschädelknochen
62.0↔	Inzision am Hoden	76.2↔	Lokale Exzision oder Destr einer Läsion an GSchK
62.3↔	Einseitige Orchidektomie	76.31↔	Partielle Mandibulektomie
62.41↔	Entfernen beider Hoden im gleichen Eingriff	76.39↔	Partielle Ostektomie an anderen GSchK

76.41↔	Totale MandEkt mit gleichzeitiger Rekonstruktion	78.00↔	KnochTx, ohne Angabe der Lokalisation
76.42↔	Sonstige totale Mandibulektomie	78.01↔	KnochTx an Skapula, Klavikula, Rippen und Sternum
76.43↔	Sonstige Rekonstruktion der Mandibula	78.02↔	Knochen transplantation am Humerus
76.44↔	Totale Ostektomie an anderen GSchK mit glz Reko	78.03↔	Knochen transplantation an Radius und Ulna
76.45↔	Sonstige totale Ostektomie an anderen GSchK	78.06↔	Knochen transplantation an der Patella
76.46↔	Sonstige Rekonstruktion an anderen GSchK	78.08↔	KnochTx an Tarsalia und Metatarsalia
76.5↔	Temporomandibuläre Arthroplastik	78.09↔	KnochTx an andere näher bez Knochen, ausser GSchK
76.61↔	Geschl Osteopl [Osteotomie] am Ramus mandibulae	78.10↔	Anlegen eines Fixat externe, ohne Angabe der Lok
76.62↔	Offene Osteopl [Osteotomie] am Ramus mandibulae	78.11↔	Anl eines Fixat ext an Skap, Klav, Rip und Stern
76.63↔	Osteoplastik [Osteotomie] am Corpus mandibulae	78.12↔	Anlegen eines Fixateur externe am Humerus
76.64↔	Sonstige orthogr Chirurgie an der Mandibula	78.13↔	Anlegen eines Fixateur externe an Radius und Ulna
76.65↔	Segmentale Osteoplastik [Osteotomie] der Maxilla	78.14↔	Anlegen eines Fixat ext an Karpal und Metakarpal
76.66↔	Totale Osteoplastik [Osteotomie] der Maxilla	78.15↔	Anlegen eines Fixateur externe am Femur
76.67↔	Reduktionsgenioplastik	78.16↔	Anlegen eines Fixateur externe an der Patella
76.68↔	Augmentationsgenioplastik	78.17↔	Anlegen eines Fixateur externe an Tibia und Fibula
76.69↔	Sonstige plastische Rekonstruktion an GSchK	78.18↔	Anlegen eines Fixat externe an Tarsal und Metatars
76.70↔	Reposition einer Gesichtsschädelfraktur, n.n.bez.	78.19↔	Anl e Fixat ext an and näh bez Knoch, auss GSchK
76.72↔	Offene Reposition einer Jochbein- und JochbFx	78.20↔	VerküOsteot, ohne Angabe der Lokalisation
76.74↔	Offene Reposition einer Maxillafraktur	78.22↔	Verkürzungsosteotomie am Humerus
76.76↔	Offene Reposition einer Mandibulafraktur	78.23↔	Verkürzungsosteotomie an Radius und Ulna
76.77↔	Offene Reposition einer Processus alveol-Fx	78.30↔	VerläOsteot an Extrem, ohne Angabe der Lok
76.78↔	Sonstige geschl Reposition einer GesichtsschäF	78.32↔	Verlängerungsosteotomie am Humerus
76.79↔	Sonstige offene Reposition einer GesichtsschäF	78.33↔	Verlängerungsosteotomie an Radius und Ulna
76.91↔	Knochentransplantat an Gesichtsschädelknochen	78.39↔	VerläOsteot an anderen näher bezeichneten Knochen
76.94↔	Offene Reposition einer Kiefergelenksluxation	78.40↔	So plast Reko an Knochen, ohne Angabe der Lok
76.97↔	Entfernen von internem OsteosynthMat vom GSchK	78.41↔	So plast Reko an Skapula, Klav, Rippen und Sternum
77.00↔	Sequestrektomie, ohne Angabe der Lokalisation	78.42↔	Sonstige plastische Rekonstruktion am Humerus
77.02↔	Sequestrektomie am Humerus	78.43↔	Sonstige plastische Reko an Radius und Ulna
77.06↔	Sequestrektomie an der Patella	78.50↔	Inn KnochFix ohne Rep der Fx, ohne Angabe der Lok
77.09↔	Sepuestrekt an anderen näher bez Knoch, ohne GSchK	78.51↔	Inn KnochFix oh Rep d Fx an Skap, Klav, Rip uStern
77.10↔	So KnochInzis ohne KnochDurchtr, ohne Ang der Lok	78.52↔	Innere KnochFix ohne Rep der Fraktur am Humerus
77.11↔	So KnochInzis ohKnochDurchtr anSkap/Klav/Rip/Stern	78.53↔	Innere KnochFix ohne Rep der Fx an Radius und Ulna
77.12↔	Sonstige KnochInzis ohne KnochDurchtr am Humerus	78.54↔	Inn KnochFix oh Rep der Fx an Karpal u Metakarpal
77.16↔	So KnochInzis ohne KnochDurchtr an der Patella	78.55↔	Innere KnochFix ohne Rep der Fraktur am Femur
77.19↔	KnochInzis an anderen näher bez Knoch, ohne GSchK	78.56↔	Innere KnochFix ohne Rep der Fraktur an der Patel
77.20↔	Keilosteotomie, ohne Angabe der Lokalisation	78.57↔	Inn KnochFix ohne Rep der Fx an Tibia und Fibula
77.21↔	Keilosteot an Skapula, Klav, Rippen und Sternum	78.58↔	Inn KnochFix oh Rep der Fx an Tarsal und Metatars
77.22↔	Keilosteotomie am Humerus	78.59↔	InnKnochFix ohRep dFx v andnähbez Knoch,auss GSchK
77.23↔	Keilosteotomie an Radius und Ulna	78.60.00↔	Knochenimplantatentfernung, ohne Lok
77.29↔	So Keilosteot an and näher bez Knoch, ausser GSchK	78.60.08↔	Entfernung int KnochVerlängSystem
77.30↔	Sonstige KnochDurchtr, ohne Angabe der Lok	78.61.00↔	Entf Impl Skap, Klav, Rippen, Sternum nnbez
77.31↔	So KnochDurchtr an Skap, Klav, Rippen und Sternum	78.61.01↔	Entf Impl Skap u Klav: Draht, intramedull
77.32↔	Sonstige Knochendurchtrennung am Humerus	78.61.08↔	Entf Impl Skap u Klav: sonst OS
77.33↔	Sonstige Knochendurchtrennung an Radius und Ulna	78.61.11↔	Entf Impl Rippen u Sternum
77.39↔	So KnochDurchtr an and näher bez Knoch, auss GSchK	78.62.00↔	Entf Impl Humerus nnbez
77.40↔	Knochenbiopsie, ohne Angabe der Lokalisation	78.62.01↔	Entf Impl Humerus: intramed Draht, Schr
77.41↔	KnochBiops von Skapula, Klav, Rippen und Sternum	78.62.02↔	Entf Impl Humerus: dyn KomprSchr
77.42↔	Knochenbiopsie am Humerus	78.62.08↔	Entf Impl Humerus: sonst OSmat
77.43↔	Knochenbiopsie an Radius und Ulna	78.63.00↔	Entf Impl Radius und Ulna nnbez
77.44↔	Knochenbiopsie an Karpalia und Metakarpalia	78.63.01↔	Entf Impl Radius u Ulna: intramed Draht
77.45↔	Knochenbiopsie am Femur	78.63.08↔	Entf Impl Radius u Ulna: sonst
77.46↔	Knochenbiopsie an der Patella	78.64.00↔	Entf Impl Karpalia und Metakarpalia nnbez
77.47↔	Knochenbiopsie an Tibia und Fibula	78.64.01↔	Entf Impl Karp u MetaKarp intramed Draht
77.48↔	Knochenbiopsie an Tarsalia und Metatarsalia	78.64.08↔	Entf Impl Karp u Metakarp sonst OSmat
77.49↔	KnochBiops an and näher bez Knoch, ausser GSchK	78.65.00↔	Entf Impl Femur nnbez
77.60↔	Lok Res von KnochLäs oder -gew, ohne Ang der Lok	78.65.01↔	Entf Impl Femur: Draht, intramedull Draht
77.61↔	Lok Res v KnochLäs o -gew an Skap,Klav,Rip u Stern	78.65.02↔	Entf Impl Femur ausser Schaft, Marknagel
77.62↔	Lokale Res von KnochLäs oder -gewebe am Humerus	78.65.03↔	Entf Impl Femur (Schaft): Marknagel
77.63↔	Lok Res von KnochLäs oder -gew an Radius und Ulna	78.65.04↔	Entf Impl Femur ausser Schaft, Ringfixateur
77.69↔	LokRes vKnochLäs/-gew an andnähbez Knoch,aussGSchK	78.65.08↔	Entf Impl Femur: sonst OSmat
77.80↔	Sonstige partielle KnochRes, ohne Angabe der Lok	78.66.00↔	Entf Impl Patella nnbez
77.81↔	So part KnochRes an Skap, Klav, Rippen und Sternum	78.66.01↔	Entf Impl der Patella: intramed Draht, Schraub
77.82↔	Sonstige partielle Knochenresektion am Humerus	78.66.08↔	Entf Impl der Patella: sonst OSmat
77.83↔	Sonstige partielle KnochRes an Radius und Ulna	78.67.00↔	Entf Impl Tibia und Fibula nnbez
77.89↔	So part KnochRes an and näh bez Knoch, auss GSchK	78.67.01↔	Entf Impl Tibia/Fibula: intramed Draht, Schr
77.90↔	Totale KnochRes, ohne Angabe der Lokalisation	78.67.11↔	Entf Impl der Tibia: winkelstab Platte
77.91↔	Totale Res von Skapula, Klav, Rippen und Sternum	78.67.12↔	Entf Impl der Tibia: Marknagel
77.92↔	Totale Humerusresektion	78.67.13↔	Entf Impl der Tibia: dyn KomprSchr
77.93↔	Totale Resektion von Radius und Ulna	78.67.21↔	Entf Impl der Fibula: winkelstab Platte
77.99↔	Tot KnochResekt an and näher bez Knoch, auss GSchK	78.67.22↔	Entf Impl der Fibula: Marknagel

78.67.28↔	Entf Impl Tibia/Fibula: sonst OSmat	80.08↔	Arthrotomie zur ProthEntf an Fuss und Zehen
78.68.00↔	Entf Impl Tarsalia und Metatarsalia nbez	80.09↔	Arthrotomie zur ProthEntf an anderer bez Lok
78.68.01↔	Entf Impl Tars u MetaTars: intramed	80.10↔	Sonstige Arthrotomie, ohne Angabe der Lokalisation
78.68.08↔	Entf Impl Tars u MetaTars: sonst Osteosyn	80.11↔	Sonstige Arthrotomie der Schulter
78.69.00↔	Entf Impl and näh bez Kn, auss GSchKn nbez	80.12↔	Sonstige Arthrotomie des Ellbogens
78.69.11↔	Entf Impl Phal Hand: intramed Draht	80.15↔	Sonstige Arthrotomie der Hüfte
78.69.18↔	Entf Impl Phal Hand: sonst OSmat	80.19↔	Sonstige Arthrotomie an anderer bez Lokalisation
78.69.21↔	Entf Impl Becken: Draht, Schr, Cerclage	80.20↔	Arthroskopie, ohne Angabe der Lokalisation
78.69.22↔	Entf Impl Becken: winkelstab Platte	80.21↔	Arthroskopie der Schulter
78.69.28↔	Entf Impl Becken: sonst OSmat	80.22↔	Arthroskopie des Ellbogens
78.69.31↔	Entf Impl Talus/Kalkaneus: intramed Draht	80.24↔	Arthroskopie von Hand- und Finger
78.69.38↔	Entf Impl Talus u Kalkaneus: sonst OSm	80.28↔	Arthroskopie von Fuss- und Zehen
78.69.41↔	Entf Impl Phal Fuss: intramed Draht	80.29↔	Arthroskopie an anderer bezeichneter Lokalisation
78.69.48↔	Entf Impl Phal Fuss: sonst OSmat	80.30↔	Gelenksbiopsie, ohne Angabe der Lokalisation
78.69.51↔	Entf Impl an and Knochen: Draht	80.31↔	Gelenksbiopsie an der Schulter
78.69.52↔	Knochenimplantatentf an and nbez Knochen	80.32↔	Gelenksbiopsie am Ellbogen
78.69.53↔	Entf Impl an and Knochen: Winkelplatte	80.33↔	Gelenksbiopsie am Handgelenk
78.69.58↔	Entf Impl an and Knochen: sonst OSmat	80.34↔	Gelenksbiopsie an Hand und Finger
78.69.61↔	Entfernung von Osteosynthesematerial WS	80.36↔	Gelenksbiopsie am Knie
78.69.71↔	Arthroskopische Entfernung von Osteosynt	80.37↔	Gelenksbiopsie am Sprunggelenk
78.90↔	Einsetz eines KnochWachstStimul, ohne Ang der Lok	80.38↔	Gelenksbiopsie an Fuss und Zehen
78.91↔	Einsetz e KnochWachstStimul anSkap,Klav,Rip uStern	80.39↔	GelBiops an anderer, bezeichneter Lokalisation
78.92↔	Einsetzen eines KnochWachstStimul am Humerus	80.40↔	Durchtr von GelKaps, Lig o Knorp, oh Ang der Lok
78.93↔	Einsetz eines KnochWachstStimul an Radius und Ulna	80.41↔	Durchtr von GelKaps, Lig oder Knorp an der Schult
78.94↔	Einsetz e KnochWachstStimul an Karpal u Metakarpal	80.42↔	Durchtr von GelKaps, Lig oder Knorpel am Ellbog
78.95↔	Einsetzen eines KnochWachstStimul am Femur	80.44↔	Durchtr von GelKaps, Lig o Knorp an Hand und Fing
78.96↔	Einsetzen eines KnochWachstStimul an der Patella	80.49↔	Durchtr von GelKaps, Lig oder Knorp and bez Lok
78.97↔	Einsetz eines KnochWachstStimul an Tibia und Fib	80.50↔	Exz oder Destr eines Discus intervertebr, n.n.bez.
78.98↔	Einsetz e KnochWachstStimul an Tarsal und Metatars	80.51↔	Exzision eines Discus intervertebralis
78.99↔	Einsetz KnochWachstStimul andnähbezKnoch,aussGSchK	80.52↔	Intervertebrale Chemonukleolyse
79.10↔	Geschl Rep e Fx mit inn KnochFix, ohne Ang der Lok	80.59↔	Sonstige Diskusdestruktion
79.11↔	Geschl Reposition einer HumFx mit innerer KnochFix	80.70↔	Synovektomie, ohne Angabe der Lokalisation
79.12↔	Geschl Rep e Fx an Rad und Ulna mit inn KnochFix	80.71↔	Synovektomie an der Schulter
79.19↔	Geschl Rep einer Fx and bez Knoch mit inn KnochFix	80.72↔	Synovektomie am Ellbogen
79.20↔	Off Rep e Fx ohne inn KnochFix, ohne Ang der Lok	80.74↔	Synovektomie an Hand und Finger
79.21↔	Offene Reposition einer HumFx ohne innere KnochFix	80.75↔	Synovektomie an der Hüfte
79.22↔	Off Rep einer Fx an Rad und Ulna ohne inn KnochFix	80.79↔	Synovektomie an anderen näher bezeichneten Lok
79.29↔	Off Rep einer Fx and bez Knoch ohne inn KnochFix	80.80↔	So lokale Exz oder Destr einer Gelläs, n.n.bez.
79.30↔	Off Rep e Fx mit inn KnochFix, ohne Ang der Lok	80.81↔	So lok Exz oder Destr einer Gelläs an der Schult
79.31↔	Offene Reposition einer HumFx mit innerer KnochFix	80.82↔	So lokale Exz oder Destr einer Gelläs am Ellbog
79.32↔	Off Rep einer Fx an Rad und Ulna mit inn KnochFix	80.83↔	So lokale Exz oder Destr einer Gelläs am HdGel
79.36↔	Off Rep einer Fx an Tibia und Fib mit inn KnochFix	80.85↔	So lokale Exz oder Destr einer Gelläs an der Hüfte
79.39↔	Offene Rep einer Fx and bez Knoch mit inn KnochFix	80.86↔	So lokale Exz oder Destr einer Gelläs am Knie
79.40↔	Geschl Rep einer EpiphysDiast, ohne Angabe der Lok	80.87↔	Sonstige lokale Exz oder Destr einer Gelläs am SG
79.41↔	Geschl Reposition einer EpiphysDiast des Humerus	80.88↔	So lok Exz oder Destr einer Gelläs an Fuss und Zeh
79.42↔	Geschl Rep einer EpiphysDiast an Radius und Ulna	80.89↔	So lok Exz oder Destr einer Gelläs an and bez Lok
79.49↔	Geschl Rep einer EpiphysDiast anderer bez Knochen	80.90↔	Sonstige Exzision an einem Gelenk, n.n.bez.
79.50↔	Offene Rep einer EpiphysDiast, ohne Angabe der Lok	80.91↔	Sonstige Exzision an der Schulter
79.51↔	Offene Reposition einer EpiphysDiast am Humerus	80.92↔	Sonstige Exzision am Ellbogen
79.52↔	Offene Rep einer EpiphysDiast an Radius und Ulna	80.93↔	Sonstige Exzision am Handgelenk
79.60↔	Débr einer offenen Fraktur, ohne Angabe der Lok	80.94↔	Sonstige Exzision an Hand- und Fingergelenk
79.61↔	Débridement einer offenen Humerusfraktur	80.95↔	Sonstige Exzision am Hüftgelenk
79.62↔	Débr einer offenen Fraktur an Radius und Ulna	80.96↔	Sonstige Exzision am Knie
79.64↔	Débridement einer offenen Fingerfraktur	80.97↔	Sonstige Exzision am Sprunggelenk
79.69↔	Débridem off Fx and nbez Kn, auss GesichtsschKn	80.98↔	Sonstige Exzision an Fuss- und Zehengelenk
79.79↔	Geschl Rep einer Luxation an anderer bez Lok	80.99↔	Sonstige Exz an einem Gelenk an anderer bez Lok
79.80↔	Offene Reposition einer Luxation an nicht bez Lok	81.00↔	Spondylodese, n.n.bez.
79.81↔	Offene Reposition einer Luxation der Schulter	81.01↔	Spondylodese an Atlas-Axis
79.82↔	Offene Reposition einer Luxation des Ellbogens	81.02↔	Sonstige zervikale Spondylodes mit ventr Zugang
79.89↔	Offene Rep einer Luxation an anderer bez Lok	81.03↔	Sonstige zervikale Spondylodes mit dorsalem Zugang
79.90↔	Nicht näher bez OP an Fraktur, ohne Angabe der Lok	81.04↔	Dorsale und dorsolumb Spondylodes, ventr Zugang
79.91↔	Nicht näher bez Operation an Verletz des Humerus	81.05↔	Dorsale und dorsolumb Spondylodes, dorsaler Zugang
79.92↔	Nicht näher bez OP an Verletz von Radius und Ulna	81.06↔	Lumbale und lumbosakr Spondylodes, ventr Zugang
79.99↔	Nicht näher bez OP an einem anderen bez Knochen	81.07↔	Lumb und lumbosakr Spondylodes, intratransvers Zug
80.00↔	Arthrotomie zur ProthEntf, ohne Angabe der Lok	81.08↔	Lumbale und lumbosakr Spondylodes, dorsaler Zugang
80.01↔	Arthrotomie zur ProthEntf an der Schulter	81.20↔	Arthrodesen an nicht bezeichneten Gelenken
80.02↔	Arthrotomie zur Prothesenentfernung am Ellbogen	81.23↔	Schulter-Arthrodesen
80.03↔	Arthrotomie zur Prothesenentfernung am Handgelenk	81.24↔	Ellbogen-Arthrodesen
80.04↔	Arthrotomie zur ProthEntf an Hand und Fingern	81.29↔	Arthrodesen an anderen näher bezeichneten Gelenken
80.07↔	Arthrotomie zur ProthEntf am Sprunggelenk	81.30↔	Reoperation einer Spondylodese, n.n.bez.

81.31↔	Reoperation einer Spondylodese an Atlas-Axis	83.86↔	Quadrizepssehnen-Rekonstruktion
81.32↔	ReOP einer sonst zerv Spondylodes mit ventr Zugang	83.87↔	Sonstige plastische Operationen am Muskel
81.33↔	ReOP einer sonst zerv Spondylodes mit dors Zugang	83.88↔	Sonstige plastische Operationen an der Sehne
81.34↔	ReOP e dors und dorsolumb Spondylodes, ventr Zug	83.89↔	Sonstige plastische Operationen an der Faszie
81.35↔	ReOP e dors und dorsolumb Spondylodes, dors Zug	83.91↔	Lösung von Adhäs von Muskel, Sehne, Faszi und Bursa
81.36↔	ReOP e lumb und lumbosakr Spondylodes, ventr Zug	83.92↔	Einsetzen oder Ersetzen eines SkelMusStimul
81.37↔	ReOP e lumb u lumbosakr Spondylodes,intratransvZug	83.93↔	Entfernen eines Skelettmuskelstimulators
81.38↔	ReOP e lumb und lumbosakr Spondylodes, dors Zug	83.99↔	Andere OP an Muskel, Sehne, Faszie und Bursa
81.39↔	Reoperation einer Spondylodese, n.a.klass.	84.00↔	Amputation an der oberen Extremität, n.n.bez.
81.40↔	Rekonstruktion am Hüftgelenk, n.a.klass.	84.05↔	Vorderarm-Amputation
81.62↔	Spondylodes oder ReOP e Spondylodes von 2-3 Wirb	84.06↔	Ellbogen-Exartikulation
81.63↔	Spondylodes oder ReOP e Spondylodes von 4-8 Wirb	84.07↔	Oberarm-Amputation
81.64↔	Spondylodes o ReOP e Spondylodes von 9 o mehr Wirb	84.08↔	Schultergelenk-Exartikulation
81.65↔	Vertebroplastik	84.09↔	Interthorakoskapuläre Amputation
81.66↔	Kyphoplastik	84.3↔	Revision eines Amputationsstumpfes
81.71↔	Arthropl mit Implantat am Metakarpophal- und IPG	84.44↔	Implantation einer prothet Vorrichtung am Arm
81.75↔	Arthropl ohne Implantat am Karpokarpal- oder KMKKG	84.51↔	Einsetzen von interkorporellen Implantaten
81.80↔	Totalprothese des Schultergelenks	84.53↔	Implant von int VerlängVorr d Extrem m kinet Trakt
81.81↔	Partielle Prothese des Schultergelenks	84.54↔	Implant von sonst internen VerlängVorr der Extrem
81.82↔	Plastische Rekonstruktion bei rez SchulLux	84.56↔	Einsetzen von Spacer (Zement)
81.83↔	Sonstiger Eingriff am Schultergelenk	84.57↔	Entfernen von Spacer (Zement)
81.84↔	Totalprothese des Ellbogens	84.59↔	Einsetzen von sonstiger vertebraalen Vorrichtung
81.85↔	Sonstige Rekonstruktion am Ellbogen	84.60↔	Einsetzen von DiskProth, nicht näher bezeichnet
81.93↔	Naht an Kapsel oder Ligament der oberen Extrem	84.61↔	Einsetzen von partieller Diskusprothese, zervikal
81.96↔	Sonstige Rekonstruktion an Gelenken	84.62↔	Einsetzen von totaler Diskusprothese, zervikal
81.97↔	Revision einer GelProth an der oberen Extremität	84.63↔	Einsetzen von Diskusprothese, thorakal
81.98↔	Sonstige diagnostische Massnahmen an GelStrukt	84.64↔	Einsetzen von partieller DiskProth, lumbosakral
81.99↔	Sonstige Operationen an Gelenken und GelStrukt	84.65↔	Einsetzen von totaler Diskusprothese, lumbosakral
82.03↔	Bursotomie an der Hand	84.66↔	Revision oder Ersetzen von künstl DiskProth, zerv
82.31↔	Bursektomie an der Hand	84.67↔	Revision oder Ersetzen von künstl DiskProth, thor
82.32↔	Exzision einer Handsehne zur Transplantation	84.68↔	Rev oder Ersetzen von künstl DiskProth, lumbosakr
82.34↔	Exzision von Muskel oder Faszie der Hand zur Tx	84.69↔	Rev oder Ersetz von künstl DiskProth, ni näher bez
82.51↔	Verlängerung einer Sehne der Hand	84.71↔	Anlegen externe Fixationsvorrichtung
83.01↔	Exploration einer Sehnenscheide	84.72↔	Anlegen externen Fixation, Ringsyst
83.02↔	Myotomie	84.73↔	Anlegen einer gemischten Vorrichtung
83.03↔	Bursotomie	84.81↔	Revision von interspinösen Implantaten
83.09↔	Sonstige Inzision an den Weichteilen	84.82↔	Eins od Ersetz v Vorricht z dyn Stab m Pedikelschr
83.11↔	Tenotomie der Achillessehne	84.83↔	Revision v Vorricht z dyn Stab m Pedikelschr
83.12↔	Tenotomie der Hüft-Adduktoren	84.84↔	Einsetzen oder Ersetzen v Facetten-Gelenksproth
83.13↔	Sonstige Tenotomie	84.85↔	Revision von Facettengelenksprothesen
83.14↔	Fasziotomie oder Aponeurotomie	84.91↔	Amputation, n.n.bez.
83.19↔	Sonstige Durchtrennung von Weichteilen	84.99↔	Sonstige Operationen am Bewegungsapparat
83.31↔	Exzision einer Läsion an einer Sehnenscheide	85.0↔	Inzision an der Mamma (Haut)
83.32↔	Exzision einer Läsion an einem Muskel	85.12↔	Offene Biopsie an der Mamma
83.39↔	Exzision einer Läsion an anderen Weichteilen	85.20↔	Exzision oder Destruktion von MamGew, n.n.bez.
83.41↔	Exzision einer Sehne zur Transplantation	85.21↔	Lokale Exzision einer Läsion an der Mamma
83.42↔	Sonstige Tenonektomie	85.22↔	Quadrantenresektion der Mamma
83.43↔	Exzision von Muskel oder Faszie zur Tx	85.23↔	Subtotale Mastektomie
83.44↔	Sonstige Fasziektomie	85.24↔	Exzision von ektopischem Mammagewebe
83.45↔	Sonstige Myektomie	85.25↔	Exzision einer Brustwarze
83.49↔	Sonstige Exzision von Weichteilen	85.31↔	Einseitige Mammareduktionsplastik
83.5↔	Bursektomie	85.32↔	Beidseitige Mammareduktionsplastik
83.61↔	Naht einer Sehnenscheide	85.33↔	Einseitige subkutane Mastekt mit glz ProthImplant
83.62↔	Sekundäre Naht einer Sehne	85.34↔	Sonstige einseitige subkutane Mastektomie
83.63↔	Plastische Rekonstruktion der Rotatorenmanschette	85.35↔	Beidseitige subkutane Mastekt mit glz ProthImplant
83.64↔	Sonstige Naht einer Sehne	85.36↔	Sonstige beidseitige subkutane Mastektomie
83.65↔	Sonstige Naht an Muskel oder Faszie	85.41↔	Einseitige einfache Mastektomie
83.71↔	Sehnenverlängerung	85.42↔	Beidseitige einfache Mastektomie
83.72↔	Sehnenverkürzung	85.43↔	Einseitige modifizierte radikale Mastektomie
83.73↔	Reinsertion einer Sehne	85.44↔	Beidseitige modifizierte radikale Mastektomie
83.74↔	Reinsertion eines Muskels	85.45↔	Einseitige radikale Mastektomie
83.75↔	Sehnentransfer oder -transplantation	85.46↔	Beidseitige radikale Mastektomie
83.76↔	Sonstige Sehnenreposition	85.47↔	Einseitige erweiterte radikale Mastektomie
83.77↔	Muskeltransfer oder -transplantation	85.48↔	Beidseitige erweiterte radikale Mastektomie
83.79↔	Sonstige Muskelreposition	85.50↔	Augmentationsmammoplastik, n.n.bez.
83.81↔	Sehnenreplantation	85.51↔	Einseitige intramammäre Injektion zur Augmentation
83.82↔	Muskel- oder Faszientransplantation	85.52↔	Beidseitige intramammäre Injektion zur Augm
83.83↔	Plastische Rekonstruktion eines Ringbandes	85.53↔	Einseitige Prothesenimplantation an der Mamma
83.84↔	Lösung eines Klumpfußes, n.a.klass.	85.54↔	Beidseitige Prothesenimplantation an der Mamma
83.85↔	Sonstige Längenänderung an Muskel oder Sehne	85.6↔	Mastopexie

85.7↔	Totale plastische Rekonstruktion der Mamma	92.27.30↔	Brachytherapie Gefäss nnbez
85.82↔	Spalthauttransplantat an die Mamma	92.27.31↔	Brachytherapie Koronargefäss
85.83↔	Vollhauttransplantat an die Mamma	92.27.39↔	Brachytherapie so Gefäss
85.84↔	Mammarekonstruktion mit gestieltem Hautlappen	92.27.70↔	Radioaktive Moulagen, n.n.bez.
85.85↔	MamRekonstr mit gestielten Muskelhautlappen	92.27.71↔	Konstrukt u Applikat v oberfl radioaktiven Moulagen
85.86↔	Transplantation einer Brustwarze	92.27.72↔	Konstrukt u Applikat v ni auf d KöOberfl verw Applik
85.87↔	Sonstige OP und plastische Reko einer Brustwarze	92.27.73↔	Konstruktion und Applikation von Augenapplikatoren
85.89↔	Sonstige Mammoplastik	92.27.79↔	Radioaktive Moulagen, sonstige
85.93↔	Revision eines Mammaimplantats	92.28.00↔	Injektion oder Instillation von Radioisotopen nnbez
85.94↔	Entfernen eines Mammaimplantats	92.28.01↔	Instillation off Radionuklide in Gelenke
85.95↔	Einsetzen eines Gewebeexpanders in die Mamma	92.28.02↔	Radiojodth bis 1,2 GBq ohne rh-TSH
86.21↔	Exzision von Pilonidalzyste oder Sinus pilonidalis	92.28.03↔	Radiojodth bis 1,2 GBq mit rh-TSH
86.4↔	Radikale Exzision einer Hautläsion	92.28.04↔	Radiojodth bis 5 GBq ohne rh-TSH
86.60↔	Freies Hauttransplantat, n.n.bez.	92.28.05↔	Radiojodth bis 5 GBq mit rh-TSH
86.69↔	Sonstige Haut-Tx an andere Lokalisationen	92.28.06↔	Radiojodth über 5 GBq ohne rh-TSH
86.71↔	Harauspräp und Vorbereit von gestielt oder fr Lp	92.28.07↔	Radiojodth über 5 GBq mit rh-TSH
86.75↔	Revision von gestieltem oder freiem Lappen	92.28.20↔	Radioimmuntherapie mit 90Y, parent
86.81↔	Straffungsoperation am Gesicht	92.29.11↔	Interst Brachyth m Impl entf Strahl i e E, nied Dos
86.82↔	Rhytidektomie am Gesicht	92.29.12↔	Interst Brachyth m Impl entf Strahl i e E, gep Dos
86.83↔	Gewebereduktionsplastik	92.29.13↔	Interst Brachyth m Impl entf Strahl i e E, ho Dos
86.84↔	Korrektur einer Narbenkontraktur oder Bride	92.29.19↔	Interst Brachyth m Impl entf Strahl i e E, sonst
86.91↔	Exzision von Haut zur Transplantation	92.29.21↔	Interst Brachyth m Volimpl entf Strahl i m E, nd Dos
86.94↔	Ein-/ErsetzPulsgener eNeurostim einzLeit, ni aufladbar spezif	92.29.22↔	Interst Brachyth m Volimpl entf Strahl i m E, gp Dos
86.95↔	Ein-/ErsetzPulsgener eNeurostim dopplLeit, ni aufladbar spezif	92.29.23↔	Interst Brachyth m Volimpl entf Strahl i m E, ho Dos
86.96↔	Einsetz o Ersetz von sonst Pulsgenerat e Neurostim	92.29.29↔	Interst Brachyth m Volimpl entf Strahl i m E, sonst
86.97↔	Einsetzen aufladb Neurostim, aufladb, 1L	92.29.31↔	Interst Brachyth m Volimpl entf Strahl, bis 10 Q
86.98↔	Einsetzen aufladb Neurostim, aufladb, 2L	92.29.32↔	Interst Brachyth m Volimpl entf Strahl, m a 10 Q
92.24.02↔	Teleradiotherapie m Elektr, Linearbeschl, Halbkörper	92.30.01↔	Stereotaktische Bestrahlung, einzeitig, zerebral
92.24.03↔	Teleradiotherapie m Elektr, Linearbeschl, Ganzkörper	92.30.02↔	Stereotakt Bestrahlung, einzeitig, extrazerebral
92.25.02↔	Teleradiotherapie m Elektr, Linearbeschl, Halbkörper	92.31.00↔	Radiochirurgie mit Photonen n.n. bez., zerebral
92.25.03↔	Teleradiotherapie m Elektr, Linearbeschl, Ganzkörper	92.31.10↔	Radiochirurgie mit Photonen nnbez, extrazerebral
92.27.00↔	Brachytherapie Körperoberfl, so od nnbez ApplikatOrt	92.32.00↔	Mehrquellige Photon-Radiochirurgie
92.27.10↔	Brachytherapie weibl GeschlOrgane nnbez	92.32.01↔	Mehrquellige Photon-Radiochirurgie: Gamma-knife
92.27.11↔	Brachytherapie intrauterin	92.33.00↔	Teilchen-Radiochirurgie
92.27.12↔	Brachytherapie intravaginal	92.33.01↔	And HochvoltstTh: Stereotakt Bestr, einzeit, zereb
92.27.13↔	Brachytherapie intrauterin u intravaginal kombiniert	92.33.11↔	And HochvoltstTh: Stereot Bestr, einz, extrazereb
92.27.21↔	Brachytherapie Körperoberfläche	92.39.00↔	Stereotaktische Radiochirurgie, n.a.klass.
92.27.22↔	Brachytherapie intrakavitär	92.39.01↔	And HochvoltstTh: Stereot Bestr, fraktioniert, zereb
92.27.23↔	Brachytherapie intraluminal	92.39.11↔	And HochvoltstTh: Stereot Bestr, frakt, extrazereb

Prozedur X06-2

02.01↔	Eröffnen einer Schädelnaht	38.87↔	Sonstiger chir Verschluss von abdominalen Venen
02.02↔	Elevation von Frakturfragmenten vom Schädel	44.61↔	Naht einer Magenverletzung
02.03↔	Bildung eines Schädelknochenlappens	44.64↔	Gastropexie
02.04↔	Knochentransplantation an den Schädel	44.65↔	Ösophagogastroplastik
02.05↔	Einsetzen einer Schädelknochenplatte	44.66↔	So Massnahm zur Reko der ösoph-gastr SpinktFunkt
02.06↔	Sonstige Osteoplastik am Schädel	44.67↔	Laparosk Massnahm z Reko d ösoph-gastr SpinktFunkt
02.07↔	Entfernen einer Schädelknochenplatte	44.68↔	Laparoskopische Gastroplastik
03.79↔	Sonstiger Shunt am Spinalkanal	44.69↔	Sonstige Rekonstruktion am Magen
03.97↔	Revision eines Shunts an den Rückenmarkshäuten	44.93↔	Einsetzen eines Magenballons
03.98↔	Entfernen eines Shunts von den Rückenmarkshäuten	44.94↔	Entfernen eines Magenballons
04.3↔	Naht an kranialen oder peripheren Nerven	44.95↔	Laparoskopische restriktive Magenoperation
04.42↔	Sonstige Dekompression an kranialen Nerven	44.96↔	Laparoskopische Revision von restriktiven MagOP
04.49↔	So Dekompr o Lös von Adhäs an periph N o Gangl	44.97↔	Laparosk Entf von Vorricht(en) einer MagRestr
04.5↔	Transplantation von kranialem oder peripherem Nerv	44.98↔	(Laparosk) Anpassen von adjustbar MagRestrVorr
04.6↔	Transposition von kranialen und peripheren Nerven	45.61↔	Multiple Segmentresektion am Dünndarm
04.74↔	Sonstige Anast eines kranialen oder periph Nervs	45.62↔	Sonstige Teilresektion am Dünndarm
04.75↔	Rev e früh plast Reko an e kran oder periph Nerv	45.63↔	Totalexstirpation des Dünndarms
33.33↔	Pneumoperitoneum für Lungenkollaps	45.71↔	Multiple Segmentresektion am Dickdarm
34.4↔	Exzision oder Destr einer Läsion an der Brustwand	45.72↔	Zäkumresektion
34.71↔	Naht einer Brustwandverletzung	45.73↔	Hemikolektomie rechts
34.72↔	Verschluss einer Thorakostomie	45.74↔	Resektion des Colon transversum
34.79↔	Sonstige plastische Reko an der Brustwand	45.75↔	Hemikolektomie links
34.93↔	Plastische Rekonstruktion an der Pleura	45.76↔	Sigmoidektomie
34.99↔	Sonstige Operationen am Thorax	45.79↔	Sonstige Teilresektion am Dickdarm
38.63↔	Sonstige Exzision von Gefässen der oberen Extremität	46.50↔	Verschluss eines intestinalen Stomas, n.n.bez.
38.84↔	Sonstiger chirurgischer Verschluss der Aorta	46.51↔	Verschluss eines Dünndarm-Stomas
38.85↔	Sonstiger chir Verschl von anderen thor Gefässen	46.52↔	Verschluss einer Kolostomie
38.86↔	Sonstiger chir Verschluss von abdominalen Arterien	46.61↔	Fixierung des Dünndarms an der Bauchwand

46.62↔	Sonstige Fixierung des Dünndarms	54.59↔	Sonstige Lösung von peritonealen Adhäsionen
46.63↔	Fixierung des Dickdarms an der Bauchwand	54.64↔	Naht am Peritoneum
46.71↔	Naht einer Duodenalverletzung	54.73↔	Sonstige Rekonstruktion am Peritoneum
46.72↔	Verschluss einer Duodenalfistel	54.74↔	Sonstige Rekonstruktion am Omentum
46.73↔	Naht einer DünndVerletz, ausgenommen Duodenum	54.75↔	Sonstige Rekonstruktion am Mesenterium
46.74↔	Verschluss einer DünndFist, ausgenommen Duodenum	54.99↔	Sonstige Operationen in der Abdominal-Region
46.75↔	Naht einer Dickdarmverletzung	77.61↔	Lok Res v KnochLäs o -gew an Skap,Klav,Rip u Stern
46.76↔	Verschluss einer Dickdarmfistel	77.81↔	So part KnochRes an Skap, Klav, Rippen und Sternum
46.79↔	Sonstige Rekonstruktion am Darm	77.91↔	Totale Res von Skapula, Klav, Rippen und Sternum
46.80↔	Intra-abdominale Manipulation am Darm, n.n.bez.	78.41↔	So plast Reko an Skapula, Klav, Rippen und Sternum
46.85↔	Dilatation des Darms	82.51↔	Verlängerung einer Sehne der Hand
46.91↔	Myotomie am Colon sigmoideum	83.65↔	Sonstige Naht an Muskel oder Faszie
46.92↔	Myotomie am übrigen Kolon, ausser Sigmoid	85.0↔	Inzision an der Mamma (Haut)
46.93↔	Revision einer Dünndarmanastomose	85.25↔	Exzision einer Brustwarze
46.94↔	Revision einer Dickdarmanastomose	85.31↔	Einseitige Mammareduktionsplastik
46.97↔	Darmtransplantation	85.32↔	Beidseitige Mammareduktionsplastik
46.99↔	Sonstige Operationen am Darm	85.50↔	Augmentationsmammoplastik, n.n.bez.
48.71↔	Naht einer Rektumverletzung	85.51↔	Einseitige intramammäre Injektion zur Augmentation
48.72↔	Verschluss einer Proktostomie	85.52↔	Beidseitige intramammäre Injektion zur Augm
48.73↔	Verschluss einer anderen rektalen Fistel	85.53↔	Einseitige Prothesenimplantation an der Mamma
48.75↔	Abdominale Rektopexie	85.54↔	Beidseitige Prothesenimplantation an der Mamma
48.76↔	Sonstige Rektopexie	85.6↔	Mastopexie
48.79↔	Sonstige Rekonstruktion am Rektum	85.7↔	Totale plastische Rekonstruktion der Mamma
48.93↔	Verschluss einer perirektalen Fistel	85.82↔	Spalthauttransplantat an die Mamma
51.21↔	Sonstige partielle Cholezystektomie	85.83↔	Vollhauttransplantat an die Mamma
51.22↔	Cholezystektomie	85.84↔	Mammarekonstruktion mit gestieltem Hautlappen
51.23↔	Laparoskopische Cholezystektomie	85.85↔	MamRekonstr mit gestielten Muskelhautlappen
51.24↔	Partielle laparoskopische Cholezystektomie	85.86↔	Transplantation einer Brustwarze
53.41↔	Operation einer Umbilikalhernie mit Transplantat oder Prothese	85.87↔	Sonstige OP und plastische Reko einer Brustwarze
53.49↔	Sonstige Operation einer Umbilikalhernie	85.89↔	Sonstige Mammoplastik
54.0↔	Inzision an der Bauchwand	85.93↔	Revision eines Mammaimplantats
54.11↔	Probepelaparotomie	85.94↔	Entfernen eines Mammaimplantats
54.12↔	Wiedereröffnung einer kürzlichen Laparotomie	85.95↔	Einsetzen eines Gewebeexpanders in die Mamma
54.19↔	Sonstige Laparotomie	86.81↔	Straffungsoperation am Gesicht
54.21↔	Laparoskopie	86.82↔	Rhytidektomie am Gesicht
54.51↔	Laparoskopische Lösung von peritonealen Adhäsionen		

ADRG X07

Replantation bei traumatischer Amputation

Prozedur in Tabelle X07-1 oder Prozedur in Tabelle X07-2

DRG X07A

Replantation bei traumatischer Amputation, mit Replantation mehr als einer Zehe oder mehr als eines Fingers

Mindestens zwei Prozeduren in Tabelle X07-1 oder Prozedur mit Zusatzkennzeichen B in Tabelle X07-3 oder Prozedur in Tabelle X07-2

DRG X07B

Replantation bei traumatischer Amputation, mit Replantation eines Fingers oder einer Zehe

Prozedur X07-1

82.61↔	Polliz mit Übertragung von Nerven und Blutvers	84.22↔	Finger-Replantation (ausser Daumen)
82.81↔	Transfer eines Fingers, ausgenommen Daumen	84.25↔	Zehen-Replantation
84.21↔	Daumen-Replantation	84.29↔	Sonstige Replantation

Prozedur X07-2

84.23↔	Replantation von Vorderarm, Handgelenk oder Hand	84.27↔	Replantation von Unterschenkel oder Sprunggelenk
84.24↔	Oberarm-Replantation	84.28↔	Oberschenkel-Replantation
84.26↔	Fuss-Replantation	84.29↔	Sonstige Replantation

Prozedur X07-3

84.21↔	Daumen-Replantation	84.25↔	Zehen-Replantation
84.22↔	Finger-Replantation (ausser Daumen)	84.29↔	Sonstige Replantation

ADRG X33**Mehrzeitige komplexe OR-Prozeduren bei Verletzungen, Vergiftungen und toxischen Wirkungen von Drogen und Medikamenten**

Mindestens zwei Behandlungen, die mindestens einem Tag auseinander liegen in [mindestens zwei Prozeduren in Tabelle X33-1]

DRG X33Z**Mehrzeitige komplexe OR-Prozeduren bei Verletzungen, Vergiftungen und toxischen Wirkungen von Drogen und Medikamenten**21B
X33**Prozedur X33-1**

00.54↔	Implnt od Ersetz nur Pulsgener ResynchrDefibr [CRT-D]	04.79↔	Sonstige Neuroplastik
00.62↔	Perkut Angiopl oder Atherek an intrakr(n) Gef(en)	07.51↔	Exploration im Gebiet des Corpus pineale
00.65↔	Perkut Einsetz von sonst(n) intrakr vask Stent(s)	07.52↔	Inzision am Corpus pineale
00.70↔	Revision einer Hüftendoprothese, sowohl	07.53↔	Partielle Exzision des Corpus pineale
00.71↔	Revision einer Hüftendoprothese, azetabu	07.54↔	Totale Exzision des Corpus pineale
00.72↔	Revision einer Hüftendoprothese, femoral	07.59↔	Sonstige Operationen am Corpus pineale
00.73↔	Revision von Hüftprothese, nur azetabulä	07.61↔	Partielle Exzision der Hypoph, transfront Zugang
00.80↔	Revision einer Knieprothese, total	07.62↔	Part Exzision an der Hypoph, transspnen Zugang
00.81↔	Revision einer Knieprothese, Tibiakompon	07.63↔	Part Exz an der Hypoph, nicht näher bez Zugang
00.82↔	Revision einer Knieprothese, Femurkompon	07.64↔	Totale Exzision der Hypophyse, transfront Zugang
00.83↔	Revision einer Knieprothese, Patellarkom	07.65↔	Totale Exzision der Hypophyse, transspnen Zugang
00.84↔	Revision einer Kniototalendoprothese, Ti	07.68↔	Totale Exz der Hypoph, anderer näher bez Zugang
00.85↔	Ersatz Oberfl Hüftgel total, Azetabulum/Femurkopf	07.69↔	Totale Exzision der Hypoph, nicht näher bez Zugang
00.86↔	Ersatz Oberfläche Hüftgelenk, Femurkopf	07.71↔	Exploration der Fossa hypophysialis
00.87↔	Ersatz Oberfläche Hüftgelenk, Azetabul	07.72↔	Inzision an der Hypophyse
01.22↔	Entfernen der Elektrode(n) eines intrakr Neurostim	07.79↔	Sonstige Operation an der Hypophyse
01.23↔	Rekraniotomie	07.81↔	Sonstige partielle Exzision am Thymus
01.26↔	Einsetzen eines Katheters in Schädelhöhle	07.82↔	Sonstige totale Exzision des Thymus
01.28↔	Einsetzen von intrakraniellen Kathetern	07.83↔	Thorakoskopische partielle Exzision am Thymus
01.31↔	Inzision an den Hirnhäuten	07.84↔	Thorakoskopische totale Exzision des Thymus
01.32↔	Lobotomie und Traktotomie	25.2↔	Partielle Glossektomie
01.39↔	Sonstige Inzision am Gehirn	25.3↔	Vollständige Glossektomie
01.41↔	Operationen am Thalamus	25.4↔	Radikale Glossektomie
01.42↔	Operationen am Globus pallidum	27.57↔	Anbr eines gestielt oder fr Lp an Lippe und Mund
01.51↔	Exzision von Läsion oder Gewebe an den Hirnhäuten	27.64↔	Einsetzen eines Gaumenimplantates
01.52↔	Hemisphärektomie	29.4↔	Plastische Rekonstruktion am Pharynx
01.53↔	Lobektomie am Gehirn	30.3↔	Vollständige Laryngektomie
01.59↔	So Exz oder Destr von Läsion oder Gewebe am Gehirn	30.4↔	Radikale Laryngektomie
01.6↔	Exzision einer Läsion am Schädel	32.1↔	Sonstige Exzision an einem Bronchus
02.01↔	Eröffnen einer Schädelnaht	32.20↔	Thorakoskopische Exzision von Läs od Gew Lunge
02.02↔	Elevation von Frakturfragmenten vom Schädel	32.21↔	Plikatur einer Emphysemlase
02.03↔	Bildung eines Schädelknochenlappens	32.22↔	Chirurgische Lungenvolumenreduktion
02.04↔	Knochen transplantation an den Schädel	32.23↔	Offene Exzision von Läsion Lunge
02.05↔	Einsetzen einer Schädelknochenplatte	32.25↔	Thorakoskopische Exzision von Läsion Lunge
02.06↔	Sonstige Osteoplastik am Schädel	32.26↔	Sonstige Exzision von Läsion Lunge
02.07↔	Entfernen einer Schädelknochenplatte	32.28↔	Endosk Exz oder Destr von Läs oder Gew an der Lu
02.11↔	Einfache Naht an der Dura mater des Gehirns	32.29↔	So lok Exz oder Destr von Läs oder Gew an der Lu
02.12↔	Sonstige Rekonstruktion an den Hirnhäuten	32.30↔	Thorakoskopische Segmentresektion der Lunge
02.13↔	Ligatur eines Gefässes der Hirnhäute	32.39↔	So u nnbez Segmentresektion der Lunge
02.14↔	Exzision am Plexus chorioideus	32.41↔	Thorakoskopische Lobektomie an der Lunge
02.2↔	Ventrikulostomie	32.49↔	Sonstige Lobektomie an der Lunge
02.31↔	Ventrikelshunt zu Strukturen in Kopf und Hals	32.50↔	Thorakoskopische Pneumonektomie
02.32↔	Ventrikelshunt zum Kreislaufsystem	32.59↔	Exzision der Lunge, n.n.bez.
02.33↔	Ventrikelshunt zur Thoraxhöhle	32.6↔	Radikale Dissektion von Thoraxstrukturen
02.34↔	Ventrikelshunt zu Bauchhöhle und Bauchorganen	34.4↔	Exzision oder Destr einer Läsion an der Brustwand
02.35↔	Ventrikelshunt zum Harnwegssystem	34.74↔	Korrektur einer Brustwanddeformität
02.39↔	Sonstige OP zum Einrichten einer VentriDrain	34.81↔	Exzision von Läsion oder Gewebe am Zwerchfell
02.43↔	Entfernen eines Ventrikelshunts	34.82↔	Naht eines Zwerchfellrisses
02.91↔	Lösung von kortikalen Adhäsionen	34.83↔	Verschluss einer Zwerchfellfistel
02.92↔	Plastische Rekonstruktion am Gehirn	34.84↔	Sonstige plastische Rekonstruktion am Zwerchfell
02.93↔	Implant o Ersetz d Elektrod(n) e intrakr Neurostim	35.10↔	ValvPlast am off Herz, ohne Ersatz, Klap nicht bez
02.96↔	Einsetzen einer sphenoidalen Elektrode	35.11↔	ValvPlast der Aortklapp am off Herzen, ohne Ersatz
02.99↔	Sonstige Operation an Schädel, Gehirn und Hirnh	35.12↔	ValvPlast der Mitralkl am off Herzen, ohne Ersatz
03.53↔	Reposition einer Wirbelfraktur	35.13↔	ValvPlast der Pulmklapp am off Herzen, ohne Ersatz
04.01↔	Exzision eines Akustikusneurinoms	35.14↔	ValvPlast der Trikusplapp am off Herz, ohne Ersatz
04.41↔	Dekompression an der Wurzel des N. trigeminus	35.20↔	Herzklappenersatz, Klappe nicht bezeichnet
04.5↔	Transplantation von kranialem oder peripherem Nerv	35.21↔	Aortenklappenersatz mit Graft
04.74↔	Sonstige Anast eines kranialen oder periph Nerv	35.22↔	Sonstiger Aortenklappenersatz

35.23↔	Mitralklappenersatz mit Graft	37.98↔	Ersetz nur des Pulsgener e autom Kardiov/Defibr
35.24↔	Sonstiger Mitralklappenersatz	37.99.01↔	Intramyokardiale Stammzelltherapie oh Anr
35.25↔	Pulmonalklappenersatz mit Graft	37.99.02↔	Intramyokardiale Stammzelltherapie m Anr
35.26↔	Sonstiger Pulmonalklappenersatz	37.99.09↔	Sonstige Operationen an Herz und Perikard
35.27↔	Trikuspidalklappenersatz mit Graft	38.04↔	Inzision der Aorta
35.28↔	Sonstiger Trikuspidalklappenersatz	38.05↔	Inzision von anderen thorakalen Gefässen
35.31↔	Papillarmuskeloperation	38.07↔	Inzision von abdominalen Venen
35.32↔	Sehnenfaden-Operation	38.14↔	Endarterektomie der Aorta
35.33↔	Anuloplastik	38.15↔	Endarterektomie der anderen thorakalen Gefässe
35.34↔	Infundibulektomie	38.16↔	Endarterektomie von abdominalen Arterien
35.35↔	Operationen an den Trabeculae carneae cordis	38.31↔	Resektion von intrakr Blutgefässen mit Anastomose
35.39↔	OP an anderen, an die Herzkla angrenz, Strukturen	38.34↔	Resektion der Aorta mit Anastomose
35.41↔	Vergrößerung eines bestehenden VHSeptDef	38.35↔	Resektion von thorakalen Gefässen mit Anastomose
35.42↔	Bildung von Herzseptumdefekten	38.36↔	Resektion von abdominalen Arterien mit Anastomose
35.50↔	Korr von nicht näher bez HerzseptDef mit Prothese	38.37↔	Resektion von abdominalen Venen mit Anastomose
35.51↔	Korr eines VHSeptDef mit Prothese, offene Technik	38.38↔	Res von Arterien der unteren Extremit mit Anast
35.53↔	Korrektur Ventrikelseptumdefekt mit Prothese, offener Zugang	38.41↔	Resektion von intrakr Blutgefässen mit Ersatz
35.54↔	Korr von Endokardkissendef (AV-Kanal) mit Prothese	38.44↔	Resektion der Aorta abdominalis mit Ersatz
35.60↔	Korr eines nicht bez HerzseptDef mit Bio-Graft	38.45↔	Resektion von thorakalen Blutgefässen mit Ersatz
35.61↔	Korrektur eines Vorhofseptumdefektes mit Bio-Graft	38.46↔	Resektion von abdominalen Arterien mit Ersatz
35.62↔	Korrektur eines VSD mit Bio-Graft	38.47↔	Resektion von abdominalen Venen mit Ersatz
35.63↔	Korr von Endokardkissendef (AV-Kan) mit Bio-Graft	38.48↔	Res von Arterien der unteren Extremit mit Ersatz
35.70↔	So ni näher bez Korr von ni näher bez HerzseptDef	38.61↔	Sonstige Exzision von intrakraniellen Gefässen
35.71↔	Sonstige nicht näher bez Korrektur eines VHSeptDef	38.63↔	Sonstige Exzision von Gefässen der oberen Extremit
35.72↔	Sonstige und nicht näher bez Korrektur eines VSD	38.64↔	Sonstige Exzision der Aorta
35.73↔	So u ni näh bez Korr v Endokardkissendef (AV-Kan)	38.65↔	Sonstige Exzision von thorakalen Gefässen
35.81↔	Totalkorrektur einer Fallot-Tetralogie	38.81↔	Sonstiger chir Verschluss von intrakr Gefässen
35.82↔	Totalkorr von total falsch mündenden Pulmonalvenen	38.84↔	Sonstiger chirurgischer Verschluss der Aorta
35.83↔	Totale Rekonstruktion des Truncus arteriosus	38.85↔	Sonstiger chir Verschl von anderen thor Gefässen
35.84↔	Totalkorr d Transp d gross Gef, ni andorts klass	39.0↔	Shunt einer systemischen zur Pulmonalarterie
35.91↔	Interatriale Transposition des venösen Rückflusses	39.1↔	Intra-abdominaler venöser Shunt
35.92↔	Erzeug eines Cond zw rechtem Ventr und PulmonArt	39.21↔	Anastomose von der V. cava zur A. pulmonalis
35.93↔	Erzeug eines Cond zwischen linkem Ventr und Aorta	39.22↔	Bypass zwischen Aorta, A. subclavia und A. carotis
35.94↔	Erzeugen eines Cond zwischen Vorhof und PulmonArt	39.23↔	Sonstiger intrathor, vaskulärer Shunt oder Bypass
35.95↔	Revision einer Korrekturoperation am Herzen	39.24↔	Aorto-renaler Bypass
35.98↔	Sonstige Operationen an Herzsepten	39.25↔	Aorto-iliaco-femoraler Bypass
35.99↔	Sonstige Operationen an Herzklappen	39.26↔	Sonstiger intraabd Gefäss-Shunt oder -Bypass
36.03↔	Koronarangioplastik am offenen Thorax	39.27↔	Arteriovenöser Shunt für Hämodialyse
36.09↔	Sonstige Koronararterien-Desobliteration	39.28↔	Extrakraniell-intrakranieller Gefäss-Bypass
36.10↔	Aortokoronarer Bypass zur MyokRevask, n.n.bez.	39.29↔	Sonstiger (peripherer) Gefäss-Shunt oder -Bypass
36.11↔	(Aorto)koronarer Bypass an einer einzelnen KorArt	39.30↔	Blutgefässnaht n.n.bez.
36.12↔	(Aorto)koronarer Bypass an zwei Koronararterien	39.31↔	Naht einer Arterie
36.13↔	(Aorto)koronarer Bypass an drei Koronararterien	39.49↔	Sonstige Revision nach vaskulärem Eingriff
36.14↔	(Aorto)koronarer Bypass an vier und mehr KorArt	39.51↔	Aneurysma-Clipping
36.15↔	Einf Bypass zwischen A. mamma interna und KorArt	39.52↔	Sonstige Korrektur eines Aneurysmas
36.16↔	Zweifacher A. mammaia int-Koronarart Bypass	39.54↔	Re-entry Operation (Aorta)
36.19↔	Sonstige BypAnast zur Myokard Revaskularisation	39.56↔	Plastische Reko eines Blutgefässes mit GewPatch
36.31↔	Transmyokardiale Revask am offenen Thorax	39.57↔	Plastische Reko mit synthetischem Patch Graft
36.32↔	Sonstige transmyokardiale Revaskularisation	39.58↔	Plast Reko eines Blutgef mit Patch Graft n.n.bez.
36.33↔	Endoskopische transmyokardiale Revask	39.59↔	Sonstige plastische Rekonstruktion eines Gefässes
36.34↔	Perkutane transmyokardiale Revask	39.71↔	Endvask Implant eines Grafts in Aorta abdominalis
36.39↔	Sonstige Herz-Revaskularisation	39.72↔	Endvask plast Reko o Okkl von Gef am Kopf und Ha
37.32↔	Aneurysmektomie am Herzen	39.73↔	Endovaskuläre Implantation eines Graft a
37.33↔	Exz o Destr von and Läs o Gew des Herz, off Zug	39.79↔	Sonstige endovask Korr (von Aneurysm) an sonst Gef
37.35↔	Partielle Ventrikulektomie	42.40↔	Ösophagektomie, n.n.bez.
37.41↔	Implantation von prothetischem herzunterst Syst	42.41↔	Partielle Ösophagektomie
37.52↔	Implantation eines kompletten Herzersatzsystems	42.42↔	Totale Ösophagektomie
37.53↔	Ers o Repar d thor Einheit e kompl Herzersatzsyst	42.51↔	Intrathorakale Ösophagoösophagostomie
37.54↔	Ers/Repar so implantb Bestandt komplHerzersatzsyst	42.52↔	Intrathorakale Ösophagogastrostomie
37.63↔	Reparatur von herzunterstützendem System	42.53↔	Intrathor ÖsophAnast mit IntPos von Dünndarm
37.64↔	Entfernung von herzunterstützenden Systemen	42.54↔	Sonstige intrathorakale Ösophagoenterostomie
37.65↔	Implantation von äusserlichem herzunterst System	42.55↔	Intrathor ÖsophAnast mit IntPos von Dickdarm
37.66↔	Einsetzen von implantierbarem herzunterst System	42.56↔	Sonstige intrathorakale Ösophagokolostomie
37.67↔	Implantation eines herzmskstimul Systems	42.58↔	Intrathor ÖsophAnast mit anderer Interposition
37.91↔	Offene Herzmassage	42.59↔	Sonstige intrathorakale Ösophagus Anastomose
37.94.00↔	Implantation eines Defibrillators, nnbez	42.61↔	Prästernale Ösophagoösophagostomie
37.94.01↔	Implantation eines Defibrillators, 1K	42.62↔	Prästernale Ösophagogastrostomie
37.94.02↔	Implantation eines Defibrillators, 2K	42.63↔	Prästernale ÖsophAnast mit IntPos von Dünndarm
37.94.03↔	Implantation eines Defibrillators, biventr	42.64↔	Sonstige prästernale Ösophagoenterostomie
37.96↔	Implant nur des Pulsgener e autom Kardiov/Defibr	42.65↔	Prästernale ÖsophAnast mit IntPos von Dickdarm

42.66↔	Sonstige prästernale Ösophagokolostomie	50.4↔	Totale Hepatektomie
42.68↔	Sonstige prästernale ÖsophAnast mit Interposition	50.61↔	Verschluss einer Leberverletzung
42.69↔	Sonstige prästernale Ösophagusanastomose	51.32↔	Anastomose zwischen Gallenblase und Darm
42.85↔	Plastische Rekonstruktion an einer ÖsophSten	51.34↔	Anastomose zwischen Gallenblase und Magen
42.87↔	Sonstiges Transplantat am Ösophagus	51.35↔	Sonstige Anastomose der Gallenblase
43.5↔	Partielle Gastrekt mit Anastomose zum Ösophagus	51.36↔	Choledochoenterostomie
43.6↔	Partielle Gastrektomie mit Anastomose zum Duodenum	51.37↔	Anast zwischen Ductus hepaticus und GastrIntTrkt
43.7↔	Partielle Gastrektomie mit Anastomose zum Jejunum	51.39↔	Sonstige Gallenganganastomose
43.81↔	Partielle Gastrektomie mit Dünndarmtransposition	52.51↔	Proximale Pankreatektomie
43.89↔	Sonstige partielle Gastrektomie	52.52↔	Kaudale Pankreatektomie
43.91↔	Totale Gastrektomie mit intestinaler Interposition	52.53↔	Radikale subtotale Pankreatektomie
43.99↔	Sonstige totale Gastrektomie	52.59↔	Sonstige partielle Pankreatektomie
44.31↔	Hoher Magen-Bypass	52.6↔	Totale Pankreatektomie
44.38↔	Laparoskopische Gastroenterostomie	52.7↔	Radikale Pankreatikoduodenektomie
44.39↔	Sonstige Gastroenterostomie	52.96↔	Anastomose des Pankreas
44.42↔	Übernähung eines Ulcus duodeni	57.71↔	Radikale Zystektomie
44.5↔	Revision einer Magenastomose	57.87↔	Rekonstruktion an der Harnblase
44.63↔	Verschluss einer anderen Magenfistel	68.8↔	Becken-Eviszeration
45.51↔	Isolation eines Dünndarmsegments	71.5↔	Radikale Vulvektomie
45.52↔	Isolation eines Dickdarmsegments	76.44↔	Totale Ostektomie an anderen GSchK mit glz Reko
45.61↔	Multiple Segmentresektion am Dünndarm	76.46↔	Sonstige Rekonstruktion an anderen GSchK
45.62↔	Sonstige Teilresektion am Dünndarm	77.91↔	Totale Res von Skapula, Klav, Rippen und Sternum
45.63↔	Totalexstirpation des Dünndarms	81.01↔	Spondylodese an Atlas-Axis
45.71↔	Multiple Segmentresektion am Dickdarm	81.02↔	Sonstige zervikale Spondylodes mit ventr Zugang
45.73↔	Hemikolektomie rechts	81.03↔	Sonstige zervikale Spondylodes mit dorsalem Zugang
45.74↔	Resektion des Colon transversum	81.04↔	Dorsale und dorsolumb Spondylodes, ventr Zugang
45.75↔	Hemikolektomie links	81.05↔	Dorsale und dorsolumb Spondylodes, dorsaler Zugang
45.76↔	Sigmoidektomie	81.06↔	Lumbale und lumbosakr Spondylodes, ventr Zugang
45.79↔	Sonstige Teilresektion am Dickdarm	81.07↔	Lumb und lumbosakr Spondylodes, intratransvers Zug
45.8↔	Totale intraabdominelle Kolektomie	81.08↔	Lumbale und lumbosakr Spondylodes, dorsaler Zugang
45.91↔	Dünndarm-Dünndarm-Anastomose	81.11↔	Arthrodese am Sprunggelenk
45.92↔	Anastomose des Dünndarms zum Rektumstumpf	81.12↔	Arthrodese Double
45.93↔	Sonstige Dünndarm-Dickdarm-Anastomose	81.22↔	Knie-Arthrodese
45.94↔	Dickdarm-Dickdarm-Anastomose	81.31↔	Reoperation einer Spondylodese an Atlas-Axis
45.95↔	Anastomose zum Anus	81.32↔	ReOP einer sonst zerv Spondylodes mit ventr Zugang
46.13↔	Permanente Kolostomie	81.33↔	ReOP einer sonst zerv Spondylodes mit dors Zugang
46.23↔	Sonstige permanente Ileostomie	81.34↔	ReOP e dors und dorsolumb Spondylodes, ventr Zug
46.39↔	Sonstige Enterostomie	81.35↔	ReOP e dors und dorsolumb Spondylodes, dors Zug
46.99↔	Sonstige Operationen am Darm	81.36↔	ReOP e lumb und lumbosakr Spondylodes, ventr Zug
48.1↔	Proktostomie	81.37↔	ReOP e lumb u lumbosakr Spondylodes, intratransvZug
48.41↔	Submuköse Rektumresektion nach Soave	81.38↔	ReOP e lumb und lumbosakr Spondylodes, dors Zug
48.49↔	Sonstige Rektumresektion mit Durchzugsverfahren	81.51↔	Totalendoprothese des Hüftgelenks
48.5↔	Abdominoperineale Rektumresektion	81.52↔	Partielle Hüftarthroplastik
48.61↔	Transsakrale Rektosigmoidektomie	81.53↔	Revision einer Hüftendoprothese, nicht näher bezeichnet
48.62↔	Anteriore RektRes mit gleichzeitiger Kolostomie	81.54↔	Totalendoprothese des Kniegelenks
48.63↔	Sonstige anteriore Rektumresektion	81.55↔	Revision einer Knieprothese, nicht näher bezeichnet
48.64↔	Posteriore Rektumresektion	81.56↔	Totalprothese des oberen Sprunggelenks
48.65↔	Rektumresektion nach Duhamel	81.59↔	Revision des GelErs der unteren Extremität, n.n.bez.
48.69↔	Sonstige Rektumresektion	81.62↔	Spondylodes oder ReOP e Spondylodes von 2-3 Wirb
48.74↔	Rektorektostomie	81.63↔	Spondylodes oder ReOP e Spondylodes von 4-8 Wirb
49.74↔	M. gracilis-Transposition bei Analinkontinenz	81.64↔	Spondylodes o ReOP e Spondylodes von 9 o mehr Wirb
50.21↔	Marsupialisation einer Leberläsion	81.65↔	Vertebroplastik
50.22↔	Partielle Hepatektomie	81.66↔	Kyphoplastik
50.23↔	Offene Exzision von Läsion Leber	84.51↔	Einsetzen von interkorporellen Implantaten
50.25↔	Laparoskopische Exzision Läsion Leber	86.94↔	Ein-/ErsetzPulsgener eNeurostim einzLeit, ni aufladbar spezif
50.26↔	Sonstige Exzision Läsion Leber	86.95↔	Ein-/ErsetzPulsgener eNeurostim doppleit, ni aufladbar spezif
50.29↔	Sonstige Destruktion einer Läsion der Leber	86.96↔	Einsetz o Ersetz von sonst Pulsgenerat e Neurostim
50.3x.00↔	Lobektomie der Leber, n.n.bez.	86.97↔	Einsetzen aufladb Neurostim, aufladb, 1L
50.3x.01↔	Lobekt/Hemihepa/Res mehr Lebersegm auss TrPI	86.98↔	Einsetzen aufladb Neurostim, aufladb, 2L
50.3x.08↔	Lebersegmentresekt, sonstige oder nnbez, auss TrPI	92.39.00↔	Stereotaktische Radiochirurgie, n.a.klass.
50.3x.11↔	Lobekt/Hemihepa/Res me Lebersegm z LebSpend	92.39.01↔	And HochvoltstTh: Stereot Bestr, fraktioniert, zereb
50.3x.18↔	So oder nnbez anatomische Leberresektion, z TrPI	92.39.11↔	And HochvoltstTh: Stereot Bestr, frakt, extrazereb

ADRG X60**Verletzungen und allergische Reaktionen**

Hauptdiagnose in Tabelle X60-1

DRG X60Z**Verletzungen und allergische Reaktionen****Diagnose X60-1**

S01.0	Offene Wunde behaarte Kopfhaut	S31.7	Multiple offene Wunden Abdomen LumbosakrGeg Becken
S01.41	Offene Wunde, Wange	S31.80	Offene Wunde sonst+nnb Teile Abdomen
S01.49	Off Wunde, so+mehr Teile Wange TemporomandibRegion	S35.0	Verletzung Aorta abdominalis
S01.7	Multiple offene Wunden Kopf	S35.1	Verletzung V. cava inferior
S01.80	Nnbez offene Wunde sonstiger Teile Kopf	S35.2	Verletzung Truncus coeliacus od A mesenterica
S01.9	Offene Wunde Kopf, Teil nnbez	S35.3	Verletzung V. portae od V. lienalis
S07.0	Zerquetschung Gesicht	S35.4	Verletzung von Blutgefäßen Niere
S07.1	Zerquetschung Schädel	S35.5	Verletzung von Blutgefäßen Iliakalregion
S07.8	Zerquetschung sonstiger Teile Kopf	S35.7	Verletz mehr Blutgef in Höhe Abd LumbosakrGeg Becken
S07.9	Zerquetschung Kopf, Teil nnbez	S35.8	Verletzung so Blutgef in Höhe Abd LumbosakrGeg Becken
S08.0	Skalpierungsverletzung	S35.9	Verletzung nnb Blutgefäß in Höhe Abd Lumbosakr Becken
S08.8	Traumatische Amputation sonst Teile Kopf	S36.88	Verletzung sonstige intraabdominale Organe
S08.9	Traumatische Amputation nnb Teil Kopf	S38.1	Zerquetschung so+nnb Teile Abd LumbosakrGeg Becken
S09.0	Verletzung Blutgefäße Kopf, ank	S38.3	Traumat Abtrenn so+nnb Teile Abd LumbosakrGeg Becken
S09.7	Multiple Verletzungen Kopf	S39.7	Multiple Verletzung Abdomen LumbosakrGeg Becken
S09.8	Sonstige nb Verletzungen Kopf	S39.80	PenisFx
S11.7	Multiple offene Wunden des Halses	S39.88	So nb Verletz Abd/LumbosGeg/Becken
S11.80	Nnbez offene Wunde sonstiger Teile des Halses	S39.9	Nnb Verletzung Abdomen Lumbosakralgegend Becken
S11.9	Offene Wunde Hals, Teil nnbez	S41.0	Offene Wunde Schulter
S15.00	Verletzung A. carotis, Teil nnbez	S41.1	Offene Wunde Oberarm
S15.01	Verletzung A. carotis communis	S41.7	Multiple offene Wunden Schulter u Oberarm
S15.02	Verletzung A. carotis externa	S41.80	Nnb offene Wunde sonst+nnb Teile Schultergürtel
S15.03	Verletzung A. carotis interna	S45.0	Verletzung A. axillaris
S15.1	Verletzung A. vertebralis	S45.1	Verletzung A. brachialis
S15.2	Verletzung V. jugularis externa	S45.2	Verletzung V. axillaris od V. brachialis
S15.3	Verletzung V. jugularis interna	S45.3	Verletzung oberfl Venen in Höhe Schulter u Oberarm
S15.7	Verletzung mehrerer Blutgefäße in Höhe Hals	S45.7	Verletzung mehr Blutgefäße in Höhe Schulter u Oberarm
S15.8	Verletzung sonst Blutgefäße in Höhe Hals	S45.8	Verletzung sonst Blutgefäße in Höhe Schulter u Oberarm
S15.9	Verletzung nnb Blutgefäß in Höhe Hals	S45.9	Verletzung nnb Blutgefäß in Höhe Schulter u Oberarm
S17.0	Zerquetschung Kehlkopf u Trachea	S47	Zerquetschung, Schulter Oberarm
S17.8	Zerquetschung sonstiger Teile Hals	S48.0	Traumatische Amputation im Schultergelenk
S17.9	Zerquetschung Hals, Teil nnbez	S48.1	Traumatische Amputation zwischen Schulter Ellenbogen
S18	Traumatische Amputation in Halshöhe	S48.9	Traumatische Amputation Schulter u Oberarm, Höhe nnb
S19.7	Multiple Verletzungen Hals	S49.7	Multiple Verletzungen, Schulter u Oberarm
S19.8	Sonstige nb Verletzungen Hals	S49.8	Sonst nb Verletzungen, Schulter u Oberarm
S19.9	Nnbez Verletzung Hals	S49.9	Nnb Verletzung Schulter u Oberarm
S21.0	Offene Wunde Mamma [Brustdrüse]	S51.0	Offene Wunde Ellenbogen
S21.1	Offene Wunde vordere Thoraxwand	S51.7	Multiple offene Wunden Unterarm
S21.2	Offene Wunde hintere Thoraxwand	S51.80	Nnbez offene Wunde sonstiger Teile des Unterarmes
S21.7	Multiple offene Wunden Thoraxwand	S51.9	Offene Wunde Unterarm, Teil nnbez
S21.80	Nnbez offene Wunde sonstiger Teile Thorax	S55.0	Verletzung A. ulnaris, in Höhe Unterarm
S21.9	Offene Wunde Thorax, Teil nnbez	S55.1	Verletzung A. radialis, in Höhe Unterarm
S25.0	Verletzung Aorta thoracica	S55.2	Verletzung von Venen, in Höhe Unterarm
S25.1	Verletzung Truncus brachiocephalicus od A.subclavia	S55.7	Verletzung mehrerer Blutgefäße, in Höhe Unterarm
S25.2	Verletzung V. cava superior	S55.8	Verletzung sonst Blutgefäße, in Höhe Unterarm
S25.3	Verletzung V. brachiocephalica od V.subclavia	S55.9	Verletzung eines nnb Blutgefäßes, in Höhe Unterarm
S25.4	Verletzung von Pulmonalgefäßen	S57.0	Zerquetschung, Ellenbogen
S25.5	Verletzung von Interkostalgefäßen	S57.8	Zerquetschung, sonstiger Teile Unterarm
S25.7	Verletzung mehrerer Blutgefäße Thorax	S57.9	Zerquetschung Unterarm, Teil nnbez
S25.8	Verletzung sonst Blutgefäße Thorax	S58.0	Traumatische Amputation im Ellenbogengelenk
S25.9	Verletzung nnb Blutgefäß Thorax	S58.1	Traumatische Amputation zw Ellenbogen u Handgelenk
S27.7	Multiple Verletzungen intrathorakaler Organe	S58.9	Traumatische Amputation am Unterarm, Höhe nnb
S27.9	Verletzung eines nnbz intrathorakalen Organes	S59.7	Multiple Verletzungen Unterarm
S28.0	Brustkorbzerquetschung	S59.8	Sonstige nb Verletzungen Unterarm
S28.1	Traumatische Amputation eines Teiles Thorax	S59.9	Nnbez Verletzung Unterarm
S29.7	Multiple Verletzungen Thorax	S61.0	Offene Wunde ein/mehr Finger oh Schädigung Nagel
S29.8	Sonstige nb Verletzungen Thorax	S61.1	Offene Wunde ein/mehr Finger m Schädigung Nagel
S29.9	Nnbez Verletzung Thorax	S61.7	Multiple offene Wunden Handgelenk u Hand
S31.0	Offene Wunde Lumbosakralgegend Becken	S61.80	Nnb offene Wunde sonst Teile Handgelenk u Hand
S31.1	Offene Wunde Bauchdecke	S61.9	Offene Wunde Handgelenk u Hand, Teil nnb

S65.0	Verletzung A. ulnaris, in Höhe Handgelenk u Hand	S95.7	Verletz mehr Blutgefäße in Höhe Knöchel Fuß
S65.1	Verletzung A. radialis, in Höhe Handgelenk u Hand	S95.8	Verletz sonst Blutgefäße in Höhe Knöchel Fuß
S65.2	Verletzung Gefäße Arcus palmaris superficialis	S95.9	Verletz eines nnb Blutgefäßes in Höhe Knöchel Fuß
S65.3	Verletzung Gefäße Arcus palmaris profundus	S97.0	Zerquetschung OSG
S65.4	Verletzung ein/mehr Blutgefäße, Daumen	S97.1	Zerquetschung ein/mehr Zehen
S65.5	Verletzung ein/mehr Blutgefäße, sonst Finger	S97.8	Zerquetschung sonst Teile OSG Fuß
S65.7	Verletzung mehr Blutgefäße in Höhe Handgelenk u Hand	S98.0	Traumatische Amputation Fuß in Höhe OSG
S65.8	Verletzung sonst Blutgefäße in Höhe Handgelenk u Hand	S98.1	Traumatische Amputation einzelne Zehe
S65.9	Verletzung nnb Blutgefäß im Ber Handgelenk u Hand	S98.2	Traumatische Amputation von zwei od mehr Zehen
S67.0	Zerquetschung Daumen ein /mehr sonstiger Finger	S98.3	Traumatische Amputation sonst Teile Fuß
S67.8	Zerquetschung sonst+nnb Teile Handgelenk Hand	S98.4	Traumatische Amputation am Fuß, Höhe nnbez
S68.0	Traumatische Amputation Daumen (komplett) (partiell)	S99.7	Multiple Verletzung Knöchelregion Fuß
S68.1	Traumat Amput so einzel Finger (komplett) (partiell)	S99.8	Sonst nb Verletzung Knöchelregion Fuß
S68.2	Isol traumat Amputat zwei/mehr Finger (komplett) (partiell)	S99.9	Nnb Verletzung Knöchelregion Fuß
S68.3	Komb traumat Amput (Teile) ein/mehr Fing and T HdGel/Hd	T01.0	Offene Wunde m Beteiligung von Kopf u Hals
S68.4	Traumatische Amputation Hand, in Höhe Handgelenk	T01.1	Off Wunden m Bet Thorax u Abd/LumbosakrGeg/Becken
S68.8	Traumatische Amputation sonst Teile Handgelenk Hand	T01.2	Offene Wunden m Bet mehr Regionen obere Extremität(en)
S68.9	Traumatische Amputation an Handgelenk Hand, Höhe nnb	T01.3	Offene Wunden m Bet mehr Regionen untere Extremität(en)
S69.7	Multiple Verletzung Handgelenk Hand	T01.6	Offene Wunden m Bet mehr Reg obere/untere Extremitäten
S69.8	Sonst nb Verletzung Handgelenk Hand	T01.8	Offene Wunden an sonst Kombinat von Körperregionen
S69.9	Nnbez Verletzung Handgelenk Hand	T01.9	Multiple offene Wunden, nnbez
S71.0	Offene Wunde Hüfte	T02.40	Fx m Bet mehr Reg beider ob Extremitäten, geschl od onA
S71.1	Offene Wunde Oberschenkel	T02.41	Frakturen m Bet mehr Reg beider ob Extremitäten, offen
S71.7	Multiple offene Wunden Hüfte u OS	T02.50	Fx m Bet mehr Reg beider unt Extremitäten, geschl od onA
S71.80	Offene Wunde sonst+nnb Teile Beckengürtel	T02.51	Frakturen m Bet mehr Reg beider unt Extremitäten, offen
S75.0	Verletzung A. femoralis	T02.60	Fx m Bet mehr Reg obere/untere Extr, geschl od onA
S75.1	Verletzung V femoralis, in Höhe Hüfte Oberschenkel	T02.61	Fx m Bet mehr Reg obere/untere Extr, offen
S75.2	Verletz V saphena magna, in Höhe Hüfte u Oberschenkel	T02.70	Fx m Bet Thor Lumbos Extr od Thor Beck Extr, geschl/onA
S75.7	Verletz mehr Blutgefäße, in Höhe Hüfte u Oberschenkel	T02.71	Fx m Bet Thor Lumbos Extr od Thor Beck Extr, offen
S75.8	Verletz sonst Blutgefäße, in Höhe Hüfte u Oberschenkel	T04.0	Zerquetschungen m Beteiligung von Kopf u Hals
S75.9	Verletz nnb Blutgefäß, in Höhe Hüfte u Oberschenkel	T04.1	Zerquetsch m Bet Thor Abd, Thor Lumbos od Thor Becken
S77.0	Zerquetschung Hüfte	T04.2	Zerquetsch m Bet mehr Regionen obere Extremität(en)
S77.1	Zerquetschung Oberschenkel	T04.3	Zerquetsch m Bet mehr Regionen untere Extremität(en)
S77.2	Zerquetschung m Beteiligung Hüfte Oberschenkel	T04.4	Zerquetsch m Bet mehr Reg obere/untere Extremitäten
S78.0	Traumatische Amputation im Hüftgelenk	T04.7	Zerquetsch mBet Th/Abd/Ex, Th/Lumbos/Extr od Th/Be/Ex
S78.1	Traumatische Amputation zwischen Hüfte u Knie	T04.8	Zerquetsch m Bet sonst Kombinat von Körperregionen
S78.9	Traumatische Amputation an Hüfte OS, Höhe nnb	T04.9	Multiple Zerquetschungen, nnbez
S79.7	Multiple Verletzung Hüfte Oberschenkel	T05.0	Traumatische Amputation beider Hände
S79.8	Sonst nb Verletzung Hüfte Oberschenkel	T05.1	Traumat Amput Hand u and Arm [jede Höhe, ausg Hand]
S79.9	Nnb Verletzung Hüfte Oberschenkel	T05.2	Traumatische Amputation beider Arme [jede Höhe]
S81.0	Offene Wunde Knie	T05.3	Traumatische Amputation beider Füße
S81.7	Multiple offene Wunden Unterschenkel	T05.4	Traumat Amputat Fuß u and Bein [jede Höhe, ausg Fuß]
S81.80	Nnb offene Wunde sonstiger Teile Unterschenkel	T05.5	Traumatische Amputation beider Beine [jede Höhe]
S81.9	Offene Wunde Unterschenkel, Teil nnbez	T05.6	Traumat Amputat Arme Beine, in jed Kombinat [jed Höhe]
S85.0	Verletzung A. poplitea	T05.8	Traumat Amputat m Bet so Kombinat von Körperregionen
S85.1	Verletzung A. tibialis (anterior) (posterior)	T05.9	Multiple traumatische Amputationen, nnbez
S85.2	Verletzung A. peronaea	T06.3	Verletzung Blutgefäße m Bet mehr Körperregionen
S85.3	Verletzung V saphena magna in Höhe Unterschenkel	T06.5	Verletz m Bet intrathor/-abd Org od intrathor u Beckenorg
S85.4	Verletzung V saphena parva in Höhe Unterschenkel	T06.8	Sonst nb Verletzungen m Bet mehrerer Körperregionen
S85.5	Verletzung V. poplitea	T07	Nnbez multiple Verletzungen
S85.7	Verletzung mehr Blutgefäße in Höhe Unterschenkel	T09.1	Offene Wunde des Rumpfes, Höhe nnbez
S85.8	Verletzung sonst Blutgefäße in Höhe Unterschenkel	T09.6	Traumatische Amputation Rumpf, Höhe nnb
S85.9	Verletzung nnb Blutgefäß in Höhe Unterschenkel	T09.8	Sonst nb Verletzungen Rumpf, Höhe nnbez
S87.0	Zerquetschung Knie	T09.9	Nnbez Verletzung Rumpf, Höhe nnbez
S87.8	Zerquetschung sonst+nnb Teile Unterschenkel	T11.1	Offene Wunde obere Extremität, Höhe nnbez
S88.0	Traumatische Amputation im Kniegelenk	T11.4	Verletzung nnb Blutgefäß obere Extremität, Höhe nnb
S88.1	Traumatische Amputation zw Knie oberem Sprunggelenk	T11.6	Traumatische Amputation obere Extremität, Höhe nnb
S88.9	Traumatische Amputation am Unterschenkel, Höhe nnb	T11.8	Sonst nb Verletzungen obere Extremität, Höhe nnb
S89.7	Multiple Verletzungen Unterschenkel	T11.9	Nnbez Verletzung obere Extremität, Höhe nnbez
S89.8	Sonstige nb Verletzungen Unterschenkel	T13.1	Offene Wunde untere Extremität, Höhe nnbez
S89.9	Nnbez Verletzung Unterschenkel	T13.4	Verletz nnb Blutgefäß untere Extremität, Höhe nnbez
S91.0	Offene Wunde Knöchelregion	T13.6	Traumatische Amputation untere Extremität, Höhe nnbez
S91.1	Offene Wunde ein/mehr Zehen oh Schädigung Nagel	T13.8	Sonst nb Verletzungen untere Extremität, Höhe nnbez
S91.2	Offene Wunde ein/mehr Zehen m Schädigung Nagel	T13.9	Nnbez Verletzung untere Extremität, Höhe nnbez
S91.3	Offene Wunde sonstiger Teile Fuß	T14.1	Offene Wunde an einer nnbez Körperregion
S91.7	Multiple offene Wunden Knöchelregion Fuß	T14.5	Verletzung ein/mehr Blutgefäße an nnb Körperregion
S91.80	Off Wunde sonst Teil Knöchelreg/Fuß	T14.7	Zerquetsch u traumatische Amputation nnb Körperregion
S95.0	Verletzung A. dorsalis pedis	T14.8	Sonst Verletzungen nnbez Körperregion
S95.1	Verletzung A. plantaris pedis	T14.9	Verletzung, nnbez
S95.2	Verletzung Venen Fußrücken	T78.0	Anaphylaktischer Schock d Nahrungsmittelunverträglichkeit

T78.2	Anaphylaktischer Schock, nnbez	T88.6	Anaph Schock, unerw NW indik-ger AM/Drog b ordn Verabr
T78.3	Angioneurotisches Ödem	T89.00	Komplikationen offene Wunde, nnbez
T78.4	Allergie, nnbez	T89.01	Komplikationen offene Wunde, FK (m/oh Infektion)
T80.5	Anaphylaktischer Schock d Serum	T89.02	Komplikationen offene Wunde, Infektion
T80.6	Sonstige Serumreaktionen	T89.03	Komplikationen offene Wunde, sonst

ADRG X62

Vergiftungen / Toxische Wirkungen von Drogen, Medikamenten und anderen Substanzen oder Folgen einer medizinischen Behandlung

Hauptdiagnose in Tabelle X62-1 oder Hauptdiagnose in Tabelle X62-2

DRG X62Z

Vergiftungen / Toxische Wirkungen von Drogen, Medikamenten und anderen Substanzen oder Folgen einer medizinischen Behandlung

Hauptdiagnose X62-1

T36.0	Vergiftung, Penizilline	T42.1	Vergiftung, Iminostilbene
T36.1	Vergiftung, Cephalosporine/and β-Laktam-Antibiotika	T42.2	Vergiftung, Succinimide und Oxazolidine
T36.2	Vergiftung, Chloramphenicol-Gruppe	T42.3	Vergiftung, Barbiturate
T36.3	Vergiftung, Makrolide	T42.4	Vergiftung, Benzodiazepine
T36.4	Vergiftung, Tetrazykline	T42.5	Vergiftung, gemischte Antiepileptika, aonkl
T36.5	Vergiftung, Aminoglykoside	T42.6	Vergiftung, sonst Antiepileptika, Sedativa u Hypnotika
T36.6	Vergiftung, Rifamycine	T42.7	Vergiftung, Antiepileptika, Sedativa u Hypnotika, nnb
T36.7	Vergiftung, Antimykotika b systemischer Anwendung	T42.8	Vergift, Antiparkinsonm u and zentral wirk Muskelrelax
T36.8	Vergiftung, sonst systemisch wirkende Antibiotika	T43.0	Vergiftung, tri- u tetrazyklische Antidepressiva
T36.9	Vergiftung, systemisch wirkendes Antibiotikum, nnb	T43.1	Vergiftung, Monoaminoxidase-hemmende Antidepressiva
T37.0	Vergiftung, Sulfonamide	T43.2	Vergiftung, sonst+nnbez Antidepressiva
T37.1	Vergiftung, antimykobakterielle Arzneimittel	T43.3	Vergift, Antipsychotika u Neuroleptika Phenothiazin-Basis
T37.2	Vergiftung, Antimalariamittel u AM gg and Blutprotozoen	T43.4	Vergift, Neuroleptika Butyrophenon- u Thioxanthen-Basis
T37.3	Vergiftung, sonstige Antiprotozoika	T43.5	Vergiftung, sonst+nnb Antipsychotika u Neuroleptika
T37.4	Vergiftung, Anthelminthika	T43.6	Vergiftung, Psychostimulanzien m Mißbrauchspotential
T37.5	Vergiftung, Virostatika	T43.8	Vergiftung, sonstige psychotrope Substanzen, aonkl
T37.8	Vergiftung, so nb system wirk Antiinfektiva u Antiparasitika	T43.9	Vergiftung, Psychotrope Substanz, nnbez
T37.9	Vergiftung, system wirk Antiinfektiv u Antiparasitikum, nnb	T44.0	Vergiftung, Cholinesterase-Hemmer
T38.0	Vergiftung, Glukokortikoide u synthetische Analoga	T44.1	Vergiftung, sonst Parasymphomimetika [Cholinergika]
T38.1	Vergiftung, Schilddrüsenhormone u Ersatzstoffe	T44.2	Vergiftung, Ganglienblocker, aonkl
T38.2	Vergiftung, Thyreostatika	T44.3	Vergiftung, sonst Parasymplytika/Spasmolytika, aonkl
T38.3	Vergift, Insulin u orale blutzuckersenk Arzneim [Antidiab]	T44.4	Vergiftung, Vorw Alpha-Rezeptoren-Stimulanzien, aonkl
T38.4	Vergiftung, orale Kontrazeptiva	T44.5	Vergiftung, Vorw Beta-Rezeptoren-Stimulanzien, aonkl
T38.5	Vergiftung, sonstige Östrogene u Gestagene	T44.6	Vergiftung, Alpha-Rezeptorenblocker, aonkl
T38.6	Vergift, Antigonadotrop, Antiöstrogen u Antiandrogen, aonkl	T44.7	Vergiftung, Beta-Rezeptorenblocker, aonkl
T38.7	Vergiftung, Androgene u verwandte Anabolika	T44.8	Vergiftung, zentral wirk u adrenerge Neuronenblocker, aonkl
T38.8	Vergift, sonst+nnb Hormone u synthet Ersatzstoffe	T44.9	Vergiftung so+nnb, prim auf auton Nervensyst wirk AM
T38.9	Vergiftung, sonst+nnb Hormon-Antagonisten	T45.0	Vergiftung, Antiallergika u Antiemetika
T39.0	Vergiftung, Salizylate	T45.1	Vergiftung, Antineoplastika u Immunsuppressiva
T39.1	Vergiftung, 4-Aminophenol-Derivate	T45.2	Vergiftung, Vitamine, ank
T39.2	Vergiftung, Pyrazolon-Derivate	T45.3	Vergiftung, Enzyme, ank
T39.3	Vergiftung, sonst nichtsteroidale Antiphlogistika [NSAID]	T45.4	Vergiftung, Eisen u dessen Verbindungen
T39.4	Vergiftung, Antirheumatika, ank	T45.5	Vergiftung, Antikoagulanzen
T39.8	Vergift, so nichtopiodhalt Analgetika u Antipyretika, aonkl	T45.6	Vergiftung, Fibrinolytika u Fibrinolyse-Hemmer
T39.9	Vergift nichtopiodhalt Analget/Antipyret/Antirheumat, nnb	T45.7	Vergift, Antikoagul-Antagonist, Vit K u sonst Koagulanzen
T40.0	Vergiftung, Opium	T45.8	Vergift, sonst prim syst u auf Blut wirk Mittel, aonkl
T40.1	Vergiftung, Heroin	T45.9	Vergift, prim systemisch u auf Blut wirk Mittel, nnb
T40.2	Vergiftung, sonstige Opioide	T46.0	Vergift, Herzglykoside u Arzneimittel m ähnlicher Wirkung
T40.3	Vergiftung, Methadon	T46.1	Vergiftung, Kalziumantagonisten
T40.4	Vergiftung, sonstige synthetische Betäubungsmittel	T46.2	Vergiftung, sonst Antiarrhythmika, ank
T40.5	Vergiftung, Kokain	T46.3	Vergiftung, Koronardilatoren, ank
T40.6	Vergiftung, sonstige+nnb Betäubungsmittel	T46.4	Vergift, Angiotens-KonversEnzym-Hemmer [ACE-Hemmer]
T40.7	Vergiftung, Cannabis (-Derivate)	T46.5	Vergiftung, sonst Antihypertensiva, ank
T40.8	Vergiftung, Lysergid [LSD]	T46.6	Vergift, Antihyperlipidämika u Arzneim gg Arteriosklerose
T40.9	Vergiftung, sonst+nnb Psychodysleptika [Halluzinogene]	T46.7	Vergiftung, periphere Vasodilatoren
T41.0	Vergiftung, Inhalationsanästhetika	T46.8	Vergiftung, Antivarikosa, einschl Verödungsmittel
T41.1	Vergiftung, Intravenöse Anästhetika	T46.9	Vergift, so+nnb prim auf Herz-Kreislaufsystem wirk Mittel
T41.2	Vergiftung, sonst+nnb Allgemeinanästhetika	T47.0	Vergiftung, Histamin-H2-Rezeptorenblocker
T41.3	Vergiftung, Lokalanästhetika	T47.1	Vergiftung, sonst Antazida u Magensekretionshemmer
T41.4	Vergiftung, Anästhetikum, nnbez	T47.2	Vergiftung, stimulierende Laxanzen
T41.5	Vergiftung, therapeutische Gase	T47.3	Vergiftung, salinische u osmotische Laxanzen
T42.0	Vergiftung, Hydantoin-Derivate	T47.4	Vergiftung, sonstige Laxanzen

21B
X62

T47.5	Vergiftung, Digestiva	T56.5	Toxische Wirkung, Zink u dessen Verbindungen
T47.6	Vergiftung, Antidiarrhoika	T56.6	Toxische Wirkung, Zinn u dessen Verbindungen
T47.7	Vergiftung, Emetika	T56.7	Toxische Wirkung, Beryllium u dessen Verbindungen
T47.8	Vergift, sonst primär auf Magen-Darmtrakt wirk Mittel	T56.8	Toxische Wirkung, sonstige Metalle
T47.9	Vergift, primär auf Magen-Darmtrakt wirk Arzneim, nnb	T56.9	Toxische Wirkung, Metall, nnbez
T48.0	Vergift, Oxytozin [Ocytocin] u ähnlich wirk Wehenmittel	T57.0	Toxische Wirkung, Arsen u dessen Verbindungen
T48.1	Vergiftung, Muskelrelaxanzien [neuromuskuläre Blocker]	T57.1	Toxische Wirkung, Phosphor u dessen Verbindungen
T48.2	Vergiftung, so+nnb, primär auf Muskulatur wirk Mittel	T57.2	Toxische Wirkung, Mangan u dessen Verbindungen
T48.3	Vergiftung, Antitussiva	T57.3	Toxische Wirkung, Blausäure
T48.4	Vergiftung, Expektoranzien	T57.8	Toxische Wirkung, sonst nb anorganische Substanzen
T48.5	Vergiftung, Arzneimittel gg ErkältungskH	T57.9	Toxische Wirkung, Anorganische Substanz, nnbez
T48.6	Vergiftung, Antiasthmata, ank	T58	Toxische Wirkung von Kohlenmonoxid
T48.7	Vergift, sonst u nnb primär auf das Atmungssyst wirk Mittel	T59.0	Toxische Wirkung, Stickstoffoxide
T49.0	Vergift Antimykot/Antiinfekt/Antiphlog z lok Anwend, aonkl	T59.1	Toxische Wirkung, Schwefeldioxid
T49.1	Vergiftung, Antipruriginosa	T59.2	Toxische Wirkung, Formaldehyd
T49.2	Vergift, Adstringenzien u Detergenzien zur lokalen Anwend	T59.3	Toxische Wirkung, Tränengas
T49.3	Vergift hauterweich, -pfleg [Demulzenzien] u -schütz Mittel	T59.4	Toxische Wirkung, Chlorgas
T49.4	Vergift Keratolyt, Keratoplast u so AM u Präp zur Haarbeh	T59.5	Toxische Wirkung, Fluorgas u Fluorwasserstoff
T49.6	Vergift, in HNO-Heilkunde angewend Arzneimittel u Präp	T59.6	Toxische Wirkung, Schwefelwasserstoff
T49.7	Vergiftung, Dentalpharmaka b topischer Anwendung	T59.7	Toxische Wirkung, Kohlendioxid
T49.8	Vergiftung, sonst Mittel zur topischen Anwendung	T59.8	Tox Wirk, sonst nb Gase, Dämpfe od sonst nb Rauch
T49.9	Vergiftung, Mittel zur topischen Anwendung, nnb	T59.9	Toxische Wirkung, Gase, Dämpfe od Rauch, nnb
T50.0	Vergiftung, Mineralokortikoide u deren Antagonisten	T60.0	Tox Wirk, Organophosphat- u Carbamat-Insektizide
T50.1	Vergiftung, Schleifendiuretika [High-ceiling-Diuretika]	T60.1	Toxische Wirkung, Halogenierte Insektizide
T50.2	Vergift, Carboanhydr-Hemm Benzothiadiaz-Deriv and Diuret	T60.2	Toxische Wirkung, sonstige Insektizide
T50.3	Vergift, auf Elektrolyt-, Kalorien- u Wasserhaush wirk Mittel	T60.3	Toxische Wirkung, Herbizide u Fungizide
T50.4	Vergiftung, auf Harnsäurestoffwechsel wirkend AM	T60.4	Toxische Wirkung, Rodentizide
T50.5	Vergiftung, Appetitzügler	T60.8	Toxische Wirkung, sonst Schädlingsbekämpfungsmittel
T50.6	Vergiftung, Antidote u Chelatbildner, ank	T60.9	Toxische Wirkung, Schädlingsbekämpfungsmittel, nnb
T50.7	Vergiftung, Analeptika u Opioid-Rezeptor-Antagonisten	T61.0	Ciguatera-Fischvergiftung
T50.8	Vergiftung, Diagnostika	T61.1	Scombroid-Fischvergiftung
T50.9	Vergiftung so u nnb AM, Drogen u biol akt Substanzen	T61.2	Sonst Vergiftung d Fische u Schalentiere
T51.0	Toxische Wirkung, Äthanol	T61.8	Toxische Wirkung sonst eßbarer Meerestiere
T51.1	Toxische Wirkung, Methanol	T61.9	Toxische Wirkung nnb eßbares Meerestier
T51.2	Toxische Wirkung, 2-Propanol	T62.0	Toxische Wirkung, verzehrte Pilze
T51.3	Toxische Wirkung, Fuselöl	T62.1	Toxische Wirkung, verzehrte Beeren
T51.8	Toxische Wirkung, sonstige Alkohole	T62.2	Tox Wirk, sonst verzehrte Pflanze(n) od Teil(e) davon
T51.9	Toxische Wirkung, Alkohol, nnbez	T62.8	Tox Wirk so nb schäd Subst, m Nahrung aufgenomm
T52.0	Toxische Wirkung, Erdölprodukte	T62.9	Tox Wirk schäd Substanz, m Nahrung aufgenomm, nnb
T52.1	Toxische Wirkung, Benzol	T63.0	Toxische Wirkung, Schlangengift
T52.2	Toxische Wirkung, Benzol-Homologe	T63.1	Toxische Wirkung, Gift andr Reptilien
T52.3	Toxische Wirkung, Glykole	T63.2	Toxische Wirkung, Skorpiongift
T52.4	Toxische Wirkung, Ketone	T63.3	Toxische Wirkung, Spinnengift
T52.8	Toxische Wirkung, sonst organische Lösungsmittel	T63.4	Toxische Wirkung, Gift sonstiger Arthropoden
T52.9	Toxische Wirkung, organisches Lösungsmittel, nnb	T63.5	Toxische Wirkung d Kontakt m Fischen
T53.0	Toxische Wirkung, Tetrachlorkohlenstoff	T63.6	Toxische Wirkung d Kontakt m sonst Meerestieren
T53.1	Toxische Wirkung, Chloroform	T63.8	Toxische Wirkung d Kontakt m sonst giftigen Tieren
T53.2	Toxische Wirkung, Trichloräthylen	T63.9	Toxische Wirkung d Kontakt m nnb giftigen Tier
T53.3	Toxische Wirkung, Tetrachloräthylen	T64	Tox Wirk Aflatoxin u so Mykotoxin in kontamin Lebensm
T53.4	Toxische Wirkung, Dichlormethan	T65.0	Toxische Wirkung, Zyanide
T53.5	Toxische Wirkung, Fluorchlorkohlenwasserstoffe [FCKW]	T65.1	Toxische Wirkung, Strychnin u dessen Salze
T53.6	Tox Wirk, so halogenierte aliph Kohlenwasserstoffe	T65.2	Toxische Wirkung, Tabak und Nikotin
T53.7	Tox Wirk, so halogenierte arom Kohlenwasserstoffe	T65.3	Tox Wirk, Nitro- u Aminoderivate von Benzol u Homologen
T53.9	Tox Wirk halogen aliph/aromat Kohlenwasserstoffe, nnb	T65.4	Toxische Wirkung, Schwefelkohlenstoff
T54.0	Toxische Wirkung, Phenol u dessen Homologe	T65.5	Tox Wirk Glyceroltrinitrat, Sauerstoffsäur Stickst/Ester
T54.1	Toxische Wirkung, sonst ätzende organische Verbindungen	T65.6	Toxische Wirkung, Farben u Farbstoffe, ank
T54.2	Toxisch Wirkung, ätzende Säuren u säureähnliche Subst	T65.8	Toxische Wirkung sonstiger nb Substanzen
T54.3	Toxische Wirkung, Ätzalkalien u alkaliähnliche Subst	T65.9	Toxische Wirkung nnbez Substanz
T54.9	Toxische Wirkung, ätzende Substanz, nnbez	T78.1	Sonstige Nahrungsmittelunverträglichkeit, ank
T55	Toxische Wirkung von Seifen u Detergenzien	T78.8	Sonstige unerwünschte Nebenwirkungen, ank
T56.1	Toxische Wirkung, Quecksilber u dessen Verbindungen	T78.9	Unerwünschte Nebenwirkung, nnbez
T56.2	Toxische Wirkung, Chrom u dessen Verbindungen	T88.5	Sonst Komplikationen infolge Anästhesie
T56.3	Toxische Wirkung, Kadmium u dessen Verbindungen	T88.7	Nnb unerwünschte Nebenwirkung Arzneimittel od Droge
T56.4	Toxische Wirkung, Kupfer u dessen Verbindungen		

Hauptdiagnose X62-2

H95.9	KH Ohr u Warzenfortsatz nach med Maßn, nnb	N98.3	Komplik b versuchter Implant Embryo b Embryotransfer
N98.1	Hyperstimulation Ovarien	N98.8	Sonst Komplik i Zus m künstlicher Befruchtung
N98.2	Komplik b versuch Einführ befrucht Ei nach In-vitro-Fertilis	N98.9	Komplik i Zus m künstlicher Befruchtung, nnbez

N99.4	Peritoneale Adhäsionen im Becken n med Maßn	T85.88	Sonst Komplik durch interne Proth/Implant/Transplant, aonkl
N99.9	KH Urogenitalsystem n med Maßn, nnbez	T85.9	Nnbez Komplik durch interne Proth/Implant/Transplant
T81.0	Blutung u Hämatom als Komplikation Eingriff, aonkl	T86.50	Durchblutungsstörung eines Hauttransplantates
T81.1	Schock während od als Folge Eingriff, ank	T86.51	Nekrose eines Hauttransplantates
T81.2	Versehentl Stich-/Rißwunde während Eingriff, aonkl	T86.52	Verlust eines Hauttransplantates
T81.3	Aufreißen Operationswunde, ank	T86.59	Sonst u nnbez Versagen u Abstoßung Hauttransplantat
T81.5	FK, verseh nach Eingr in Körperhöhl/OPWunde zurückgebl	T86.88	Versagen u Abstoßung, so transplant Organe u Gewebe
T81.6	Akut Rkt auf währ Eingriff verseh zurückgebl Fremdsbst	T86.9	Versagen u Abstoßung, nnb transplant Organ u Gewebe
T81.8	Sonstige Komplikationen b Eingriffen, ank	T88.1	Sonst Komplik nach Impfung [Immunisierung], aonkl
T81.9	Nnbez Komplikation Eingriff	T88.3	Maligne Hyperthermie d Anästhesie
T85.5	Mechan Komplik durch gastrointest Proth/Implant/Transplant	T88.4	Mißlungene od schwierige Intubation
T85.6	Mechan Komplik durch sonst nb int Proth/Implant/Transplant	T88.8	So nb Komplik b chirurg Eingriff u med Behandlung, aonkl
T85.78	Infekt/ entzündl Reakt durch so interne Proth/Implant/Transpl	T88.9	Komplik b chirurg Eingriff u med Behandlung, nnb

21B
X64**ADRG X64****Andere Krankheit verursacht durch Verletzung, Vergiftung oder toxische Wirkung**

Hauptdiagnose in Tabelle X64-1

DRG X64Z**Andere Krankheit verursacht durch Verletzung, Vergiftung oder toxische Wirkung****Hauptdiagnose X64-1**

M10.10	Bleigicht, mehrere Lokalisationen	T67.1	Hitzesyndrome
M10.11	Bleigicht Schulterregion	T67.2	Hitzekrampf
M10.12	Bleigicht Oberarm	T67.3	Hitzeerschöpfung d Wasserverlust
M10.13	Bleigicht Unterarm	T67.4	Hitzeerschöpfung d Salzverlust
M10.14	Bleigicht Hand	T67.5	Hitzeerschöpfung, nnbez
M10.15	Bleigicht Beckenregion/Oberschenkel	T67.6	Passagere Hitzeermüdung
M10.16	Bleigicht Unterschenkel	T67.7	Hitzeödem
M10.17	Bleigicht Knöchel/Fuß	T67.8	Sonstige Schäden d Hitze u Sonnenlicht
M10.18	Bleigicht, sonstige Lokalisation	T67.9	Schaden d Hitze u Sonnenlicht, nnbez
M10.19	Bleigicht, nnbez Lokalisationen	T68	Hypothermie
T33.0	Oberflächliche Erfrierung des Kopfes	T69.0	Kälte-Nässe-Schaden Hände od Füße
T33.1	Oberflächliche Erfrierung des Halses	T69.1	Frostbeulen
T33.2	Oberflächliche Erfrierung des Thorax	T69.8	Sonstige nb Schäden d niedrige Temperatur
T33.3	Oberfl Erfrier Bauchdecke, Lumbosakralgegend u Becken	T69.9	Schaden d niedrige Temperatur, nnbez
T33.4	Oberflächliche Erfrierung des Armes	T70.2	Sonstige u nnbez Schäden d große Höhe
T33.5	Oberflächliche Erfrierung des Handgelenkes und der Hand	T70.3	Caissonkrankheit [Dekompressionskrankheit]
T33.6	Oberflächliche Erfrierung der Hüfte und des Oberschenkels	T70.4	Schäden d Hochdruckflüssigkeiten
T33.7	Oberflächliche Erfrierung des Knies und des Unterschenkels	T70.8	Sonstige Schäden d Luft- u Wasserdruck
T33.8	Oberflächliche Erfrierung der Knöchelregion und des Fußes	T70.9	Schaden d Luft- u Wasserdruck, nnbez
T33.9	Oberflächliche Erfrierung an sonst und nnbez Lokalisationen	T71	Erstickung
T34.0	Erfrierung mit Gewebsnekrose des Kopfes	T73.0	Schäden d Hunger
T34.1	Erfrierung mit Gewebsnekrose des Halses	T73.1	Schäden d Durst
T34.2	Erfrierung mit Gewebsnekrose des Thorax	T73.2	Erschöpf d Ausgesetztsein (ggü Witterungsunbilden)
T34.3	Erfrierung m Gewebsnekrose Bauchd, Lumbosakralgeg u Becken	T73.3	Erschöpfung d übermäßige Anstrengung
T34.4	Erfrierung mit Gewebsnekrose des Armes	T73.8	Sonstige Schäden d Mangel
T34.5	Erfrierung mit Gewebsnekrose Handgelenk und Hand	T73.9	Schaden d Mangel, nnbez
T34.6	Erfrierung m Gewebsnekrose Hüfte und Oberschenkel	T75.0	Schäden d Blitzschlag
T34.7	Erfrierung m Gewebsnekrose Knie und Unterschenkel	T75.1	Ertrinken u nichttödliches Untertauchen
T34.8	Erfrierung m Gewebsnekrose Knöchelregion und Fuß	T75.2	Schäden d Vibration
T34.9	Erfrierung m Gewebsnekrose an sonst und nnbez Lok	T75.4	Schäden d elektrischen Strom
T35.0	Oberflächliche Erfrierung m Beteiligung mehrerer Körperreg	T75.8	Sonstige nb Schäden d äußere Ursachen
T35.1	Erfrierung m Gewebsnekrose m Beteiligung mehr Körperreg	T79.2	Traumatisch bedingte sekund od rezidiv Blutung
T35.2	Nnbez Erfrierung des Kopfes und des Halses	T79.4	Traumatischer Schock
T35.3	Nnbez Erfrier Thorax, Abdomen, Lumbosakralgeg u Becken	T79.8	Sonstige Frühkomplikationen Trauma
T35.4	Nnbez Erfrierung der oberen Extremität	T79.9	Nnbez Frühkomplikation Trauma
T35.5	Nnbez Erfrierung der unteren Extremität	T88.2	Schock d Anästhesie
T35.6	Nnbez Erfrierung mit Beteiligung mehrerer Körperregionen	Z04.1	Untersuchung u Beobachtung nach Transportmittelunfall
T35.7	Nnbez Erfrierung an nicht näher bezeichneten Lokalisationen	Z04.2	Untersuchung u Beobachtung nach Arbeitsunfall
T56.0	Toxische Wirkung, Blei u dessen Verbindungen	Z04.3	Untersuchung u Beobachtung nach andm Unfall
T66	Nnbez Schäden d Strahlung	Z04.5	Untersuchung u Beobachtung nach d Person zugefügt Verletzung
T67.0	Hitzschlag u Sonnenstich		

ADRGs 901, 902

OR-Prozeduren ohne Bezug

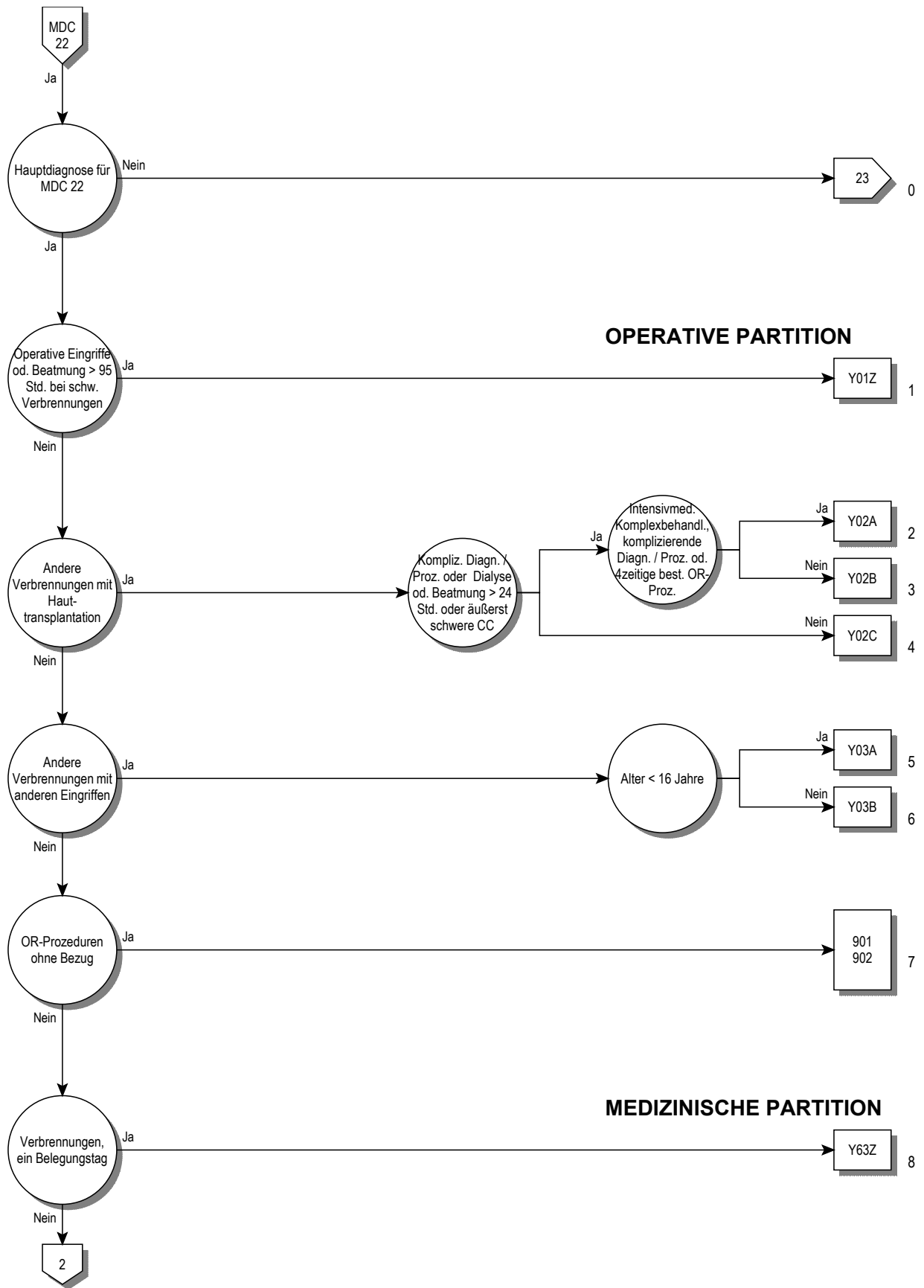
OR-Prozeduren ohne Bezug

DRGs 901A, 901B, 901C, 901D, 902Z

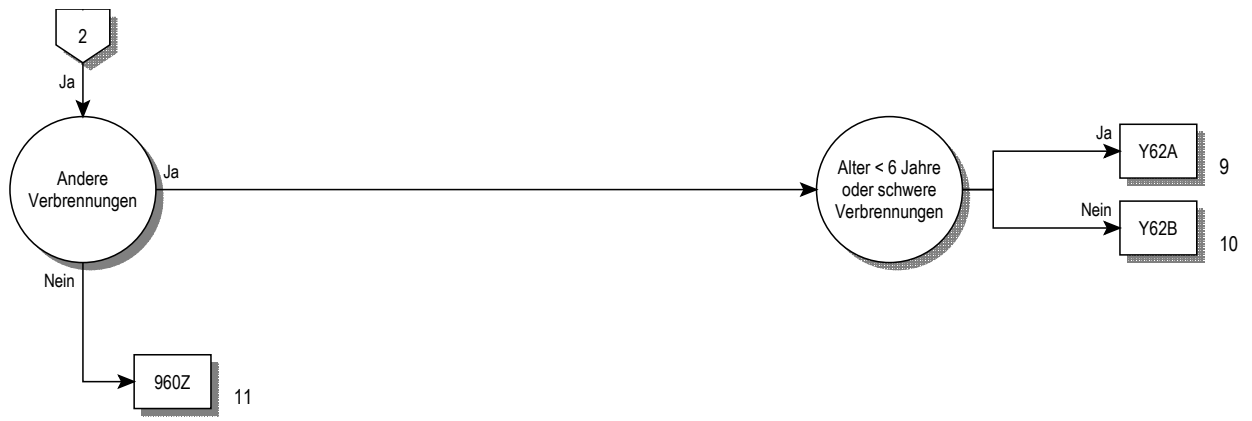
21B
901-902

MDC 22

Verbrennungen



22



Entscheidungslogik MDC 22

Hauptdiagnose in Tabelle MDC22-0

Hauptdiagnose für MDC 22 (MDC22-0)

T20.0	Verbrennung nnbez Grades des Kopfes u des Halses	T21.75	Verätzung 3. Grades des Rumpfes: (Äußeres) Genitale
T20.1	Verbrennung 1. Grades des Kopfes u des Halses	T21.79	Verätzung 3. Grades des Rumpfes: Sonstige Teile
T20.20	Verbrennung Grad 2a des Kopfes und des Halses	T21.80	Verbrennung Grad 2b des Rumpfes: Teil nnbez
T20.21	Verbrennung Grad 2b des Kopfes und des Halses	T21.81	Verbrennung Grad 2b des Rumpfes: Brustdrüse [Mamma]
T20.3	Verbrennung 3. Grades des Kopfes und des Halses	T21.82	Verbrennung Grad 2b Rumpf: ThorW m Ausn Brustdr/-warz
T20.4	Verätzung nnbez Grades des Kopfes und des Halses	T21.83	Verbrennung Grad 2b des Rumpfes: Bauchdecke
T20.5	Verätzung 1. Grades des Kopfes und des Halses	T21.84	Verbrennung Grad 2b des Rumpfes: Rücken [jeder Teil]
T20.60	Verätzung Grad 2a des Kopfes und des Halses	T21.85	Verbrennung Grad 2b des Rumpfes: (Äußeres) Genitale
T20.61	Verätzung Grad 2b des Kopfes und des Halses	T21.89	Verbrennung Grad 2b des Rumpfes: Sonstige Teile
T20.7	Verätzung 3. Grades des Kopfes und des Halses	T21.90	Verätzung Grad 2b des Rumpfes: Teil nnbez
T21.00	Verbrennung nnbez Grades des Rumpfes: Brustdrüse [Mamma]	T21.91	Verätzung Grad 2b des Rumpfes: Brustdrüse [Mamma]
T21.01	Verbrennung nnbez Grades des Rumpfes: Brustdrüse [Mamma]	T21.92	Verätzung Grad 2b Rumpf: ThorW m Ausn Brustdr/-warz
T21.02	Verbr nnbez Gr des Rumpfes: ThorW m Ausn BrDrü/-warze	T21.93	Verätzung Grad 2b des Rumpfes: Bauchdecke
T21.03	Verbrennung nnbez Grades des Rumpfes: Bauchdecke	T21.94	Verätzung Grad 2b des Rumpfes: Rücken [jeder Teil]
T21.04	Verbr nnbez Grades des Rumpfes: Rücken [jeder Teil]	T21.95	Verätzung Grad 2b des Rumpfes: (Äußeres) Genitale
T21.05	Verbr nnbez Grades des Rumpfes: (Äußeres) Genitale	T21.99	Verätzung Grad 2b des Rumpfes: Sonstige Teile
T21.09	Verbrennung nnbez Grades des Rumpfes: Sonstige Teile	T22.00	Verbr nnbez Gr Schult/Arm, ausgen Handg/Hand: Teil nnbez
T21.10	Verbrennung 1. Grades des Rumpfes: Teil nnbez	T22.01	Verbr nnbez Gr Schult/Arm, ausgen Handg/Hand: UA u EILB
T21.11	Verbrennung 1. Grades des Rumpfes: Brustdrüse [Mamma]	T22.02	Verbr nnbez Gr Schult/Arm, ausg Handg/Hand: (O-)JA u Schult
T21.12	Verbr 1. Grades des Rumpfes: ThorW m Ausn BrDrü/-warze	T22.03	Verbr nnbez Gr Schult/Arm, ausgen Handg/Hand: Achselh
T21.13	Verbrennung 1. Grades des Rumpfes: Bauchdecke	T22.10	Verbr 1. Gr Schult/Arm, ausgen Handgel/Hand: Teil nnbez
T21.14	Verbrennung 1. Grades des Rumpfes: Rücken [jeder Teil]	T22.11	Verbr 1. Gr Schult/Arm, ausgen Handgel/Hand: UA u EILB
T21.15	Verbrennung 1. Grades des Rumpfes: (Äußeres) Genitale	T22.12	Verbr 1. Gr Schult/Arm, ausgen Handg/Hand: (O-)JA u Schult
T21.19	Verbrennung 1. Grades des Rumpfes: Sonstige Teile	T22.13	Verbr 1. Gr Schult/Arm, ausgen Handgel/Hand: Achselhöhle
T21.20	Verbrennung Grad 2a des Rumpfes: Teil nnbez	T22.20	Verbr Gr 2a Schult/Arm, ausgen Handgel/Hand: Teil nnbez
T21.21	Verbrennung Grad 2a des Rumpfes: Brustdrüse [Mamma]	T22.21	Verbr Gr 2a Schult/Arm, ausgen Handgel/Hand: UA u EILB
T21.22	Verbr Grad 2a des Rumpfes: ThorW m Ausn BrDrü/-warze	T22.22	Verbr Gr 2a Schult/Arm, ausgen Hand/Hand: (O-)JA u Schult
T21.23	Verbrennung Grad 2a des Rumpfes: Bauchdecke	T22.23	Verbr Gr 2a Schult/Arm, ausgen Handgel/Hand: Achselhöhle
T21.24	Verbrennung Grad 2a des Rumpfes: Rücken [jeder Teil]	T22.30	Verbr 3. Gr Schult/Arm, ausgen Handgel/Hand: Teil nnbez
T21.25	Verbrennung Grad 2a des Rumpfes: (Äußeres) Genitale	T22.31	Verbr 3. Gr Schult/Arm, ausgen Handgel/Hand: UA u EILB
T21.29	Verbrennung Grad 2a des Rumpfes: Sonstige Teile	T22.32	Verbr 3. Gr Schult/Arm, ausgen Handg/Hand: (O-)JA u Schult
T21.30	Verbrennung 3. Grades des Rumpfes: Teil nnbez	T22.33	Verbr 3. Gr Schult/Arm, ausgen Handgel/Hand: Achselhöhle
T21.31	Verbrennung 3. Grades des Rumpfes: Brustdrüse [Mamma]	T22.40	Verätz nnbez Gr Schult/Arm, ausgen Handg/Ha: Teil nnbez
T21.32	Verbr 3. Grades des Rumpfes: ThorW m Ausn BrDrü/-warze	T22.41	Verätz nnbez Gr Schult/Arm, ausgen Handg/Ha: UA u EILB
T21.33	Verbrennung 3. Grades des Rumpfes: Bauchdecke	T22.42	Verätz nnbez Gr Schult/Arm, ausgen Handg/Ha: (O-)JA u Schul
T21.34	Verbrennung 3. Grades des Rumpfes: Rücken [jeder Teil]	T22.43	Verätz nnbez Gr Schult/Arm, ausgen Handg/Hand: Achselh
T21.35	Verbrennung 3. Grades des Rumpfes: (Äußeres) Genitale	T22.50	Verätz 1. Gr Schult/Arm, ausgen Handgel/Hand: Teil nnbez
T21.39	Verbrennung 3. Grades des Rumpfes: Sonstige Teile	T22.51	Verätz 1. Gr Schult/Arm, ausgen Handgel/Hand: UA u EILB
T21.40	Verätzung nnbez Grades des Rumpfes: Teil nnbez	T22.52	Verätz 1. Gr Schult/Arm, ausg Handg/Hand: (O-)JA u Schult
T21.41	Verätzung nnbez Grades des Rumpfes: BrDrü [Mamma]	T22.53	Verätz 1. Gr Schult/Arm, ausgen Handg/Hand: Achselhöhle
T21.42	Verätz nnbez Grades des Rumpfes: ThorW m A BrDrü/-warz	T22.60	Verätz Gr 2a Schult/Arm, ausgen Handgel/Hand: Teil nnbez
T21.43	Verätzung nnbez Grades des Rumpfes: Bauchdecke	T22.61	Verätz Gr 2a Schult/Arm, ausgen Handgel/Hand: UA u EILB
T21.44	Verätzung nnbez Grades des Rumpfes: Rücken [jeder Teil]	T22.62	Verätz Gr 2a Schult/Arm, ausgen Handg/Ha: (O-)JA u Schult
T21.45	Verätzung nnbez Grades des Rumpfes: (Äußeres) Genitale	T22.63	Verätz Gr 2a Schult/Arm, ausgen Handg/Hand: Achselhöhle
T21.49	Verätzung nnbez Grades des Rumpfes: Sonstige Teile	T22.70	Verätz 3. Gr Schult/Arm, ausgen Handgel/Hand: Teil nnbez
T21.50	Verätzung 1. Grades des Rumpfes: Teil nnbez	T22.71	Verätz 3. Gr Schult/Arm, ausgen Handgel/Hand: UA u EILB
T21.51	Verätzung 1. Grades des Rumpfes: Brustdrüse [Mamma]	T22.72	Verätz 3. Gr Schult/Arm, ausg Handg/Hand: (O-)JA u Schult
T21.52	Verätz 1. Grades des Rumpfes: ThorW m Ausn BrDrü/-warz	T22.73	Verätz 3. Gr Schult/Arm, ausgen Handg/Hand: Achselhöhle
T21.53	Verätzung 1. Grades des Rumpfes: Bauchdecke	T22.80	Verbr Gr 2b Schult/Arm, ausgen Handgel/Hand: Teil nnbez
T21.54	Verätzung 1. Grades des Rumpfes: Rücken [jeder Teil]	T22.81	Verbr Gr 2b Schult/Arm, ausgen Handgel/Hand: UA u EILB
T21.55	Verätzung 1. Grades des Rumpfes: (Äußeres) Genitale	T22.82	Verbr Gr 2b Schult/Arm, ausgen Handgel/Hand: (O-)JA u Schult
T21.59	Verätzung 1. Grades des Rumpfes: Sonstige Teile	T22.83	Verbr Gr 2b Schult/Arm, ausgen Handgel/Hand: Achselhöhle
T21.60	Verätzung Grad 2a des Rumpfes: Teil nnbez	T22.90	Verätz Gr 2b Schult/Arm, ausgen Handgel/Hand: Teil nnbez
T21.61	Verätzung Grad 2a des Rumpfes: Brustdrüse [Mamma]	T22.91	Verätz Gr 2b Schult/Arm, ausgen Handgel/Hand: UA u EILB
T21.62	Verätz Grad 2a des Rumpfes: ThorW m Ausn BrDrü/-warze	T22.92	Verätz Gr 2b Schult/Arm, ausgen Handgel/Hand: (O-)JA u Schult
T21.63	Verätzung Grad 2a des Rumpfes: Bauchdecke	T22.93	Verätz Gr 2b Schult/Arm, ausgen Handg/Hand: Achselhöhle
T21.64	Verätzung Grad 2a des Rumpfes: Rücken [jeder Teil]	T23.0	Verbrennung nnbez Grades des Handgelenkes und der Hand
T21.65	Verätzung Grad 2a des Rumpfes: (Äußeres) Genitale	T23.1	Verbrennung 1. Grades des Handgelenkes und der Hand
T21.69	Verätzung Grad 2a des Rumpfes: Sonstige Teile	T23.20	Verbrennung Grad 2a des Handgelenkes und der Hand
T21.70	Verätzung 3. Grades des Rumpfes: Teil nnbez	T23.21	Verbrennung Grad 2b des Handgelenkes und der Hand
T21.71	Verätzung 3. Grades des Rumpfes: Brustdrüse [Mamma]	T23.3	Verbrennung 3. Grades des Handgelenkes und der Hand
T21.72	Verätz 3. Grades des Rumpfes: ThorW m Ausn BrDrü/-warz	T23.3	Verätzung nnbez Grades des Handgelenkes und der Hand
T21.73	Verätzung 3. Grades des Rumpfes: Bauchdecke	T23.4	Verätzung 1. Grades des Handgelenkes und der Hand
T21.74	Verätzung 3. Grades des Rumpfes: Rücken [jeder Teil]	T23.5	Verätzung Grad 2a des Handgelenkes und der Hand
		T23.60	Verätzung Grad 2a des Handgelenkes und der Hand

T23.61	Verätzung Grad 2b des Handgelenkes und der Hand	T31.55	Verbr 50-59% KöOF: 50-59% Verbr 3. Gr
T23.7	Verätzung 3. Grades des Handgelenkes und der Hand	T31.60	Verbr 60-69% KöOF: < 10% od nnbez Anteil Verbr 3. Gr
T24.0	Verbrennung nnbez Gr Hüfte/Bein, ausgen Knöchel/Fuß	T31.61	Verbr 60-69% KöOF: 10-19% Verbr 3. Gr
T24.1	Verbrennung 1. Gr Hüfte/Bein, ausgenommen Knöchel/Fuß	T31.62	Verbr 60-69% KöOF: 20-29% Verbr 3. Gr
T24.20	Verbrennung Gr 2a Hüfte/Bein, ausgen Knöchel/Fuß	T31.63	Verbr 60-69% KöOF: 30-39% Verbr 3. Gr
T24.21	Verbrennung Gr 2b Hüfte/Bein, ausgenommen Knöchel/Fuß	T31.64	Verbr 60-69% KöOF: KöOF, 40-49% Verbr 3. Gr
T24.3	Verbrennung 3. Gr Hüfte/Bein, ausgenommen Knöchel/Fuß	T31.65	Verbr 60-69% KöOF: 50-59% Verbr 3. Gr
T24.4	Verätzung nnbez Gr Hüfte/Bein, ausgen Knöchel/Fuß	T31.66	Verbr 60-69% KöOF: 60-69% Verbr 3. Gr
T24.5	Verätzung 1. Gr Hüfte/Bein, ausgenommen Knöchel/Fuß	T31.70	Verbr 70-79% KöOF: < 10% od nnbez Anteil Verbr 3. Gr
T24.60	Verätzung Gr 2a Hüfte/Bein, ausgenommen Knöchel/Fuß	T31.71	Verbr 70-79% KöOF: 10-19% Verbr 3. Gr
T24.61	Verätzung Gr 2b Hüfte/Bein, ausgenommen Knöchel/Fuß	T31.72	Verbr 70-79% KöOF: 20-29% Verbr 3. Gr
T24.7	Verätzung 3. Gr Hüfte/Bein, ausgenommen Knöchel/Fuß	T31.73	Verbr 70-79% KöOF: 30-39% Verbr 3. Gr
T25.0	Verbrennung nnbez Gr Knöchel/Fuß	T31.74	Verbr 70-79% KöOF: 40-49% Verbr 3. Gr
T25.1	Verbrennung 1. Gr Knöchel/Fuß	T31.75	Verbr 70-79% KöOF: 50-59% Verbr 3. Gr
T25.20	Verbrennung Gr 2a Knöchel/Fuß	T31.76	Verbr 70-79% KöOF: 60-69% Verbr 3. Gr
T25.21	Verbrennung Gr 2b Knöchel/Fuß	T31.77	Verbr 70-79% KöOF: 70-79% Verbr 3. Gr
T25.3	Verbrennung 3. Gr Knöchel/Fuß	T31.80	Verbr 80-89% KöOF: < 10% od nnbez Anteil Verbr 3. Gr
T25.4	Verätzung nnbez Gr Knöchel/Fuß	T31.81	Verbr 80-89% KöOF: 10-19% Verbr 3. Gr
T25.5	Verätzung 1. Gr Knöchel/Fuß	T31.82	Verbr 80-89% KöOF: 20-29% Verbr 3. Gr
T25.60	Verätzung Gr 2a Knöchel/Fuß	T31.83	Verbr 80-89% KöOF: 30-39% Verbr 3. Gr
T25.61	Verätzung Gr 2b Knöchel/Fuß	T31.84	Verbr 80-89% KöOF: 40-49% Verbr 3. Gr
T25.7	Verätzung 3. Gr Knöchel/Fuß	T31.85	Verbr 80-89% KöOF: 50-59% Verbr 3. Gr
T27.2	Verbrennung sonstiger Teile der Atemwege	T31.86	Verbr 80-89% KöOF: 60-69% Verbr 3. Gr
T27.3	Verbrennung der Atemwege, Teil nicht näher bezeichnet	T31.87	Verbr 80-89% KöOF: 70-79% Verbr 3. Gr
T27.6	Verätzung sonstiger Teile der Atemwege	T31.88	Verbr 80-89% KöOF: 80-89% Verbr 3. Gr
T27.7	Verätzung der Atemwege, Teil nicht näher bezeichnet	T31.90	Verbr 90% od mehr KöOF: <10% od nnbez Anteil Verbr 3. Gr
T28.3	Verbrennung innerer Organe des Urogenitaltraktes	T31.91	Verbr 90% od mehr KöOF: 10-19 % Verbr 3. Gr
T28.4	Verbrennung sonstiger und nnbez innerer Organe	T31.92	Verbr 90% od mehr KöOF: 20-29 % Verbr 3. Gr
T28.8	Verätzung innerer Organe des Urogenitaltraktes	T31.93	Verbr 90% od mehr KöOF: 30-39 % Verbr 3. Gr
T28.9	Verätzung sonstiger und nnbez innerer Organe	T31.94	Verbr 90% od mehr KöOF: 40-49 % Verbr 3. Gr
T29.0	Verbrennungen mehrerer Körperregionen nnbez Grades	T31.95	Verbr 90% od mehr KöOF: 50-59 % Verbr 3. Gr
T29.1	Verbr mehr Körperreg, wobei höchst Verbr 1. Gr angeg sind	T31.96	Verbr 90% od mehr KöOF: 60-69 % Verbr 3. Gr
T29.20	Verbr mehr Körperreg, wobei höchst Verbr Gr 2a angeg sind	T31.97	Verbr 90% od mehr KöOF: 70-79 % Verbr 3. Gr
T29.21	Verbr mehr Körperreg, wobei höchst Verbr Gr 2b angeg sind	T31.98	Verbr 90% od mehr KöOF: 80-89% Verbr 3. Gr
T29.3	Verbr mehr Körperreg, wobei mind eine Verbr 3. Gr angeg	T31.99	Verbr 90% od mehr KöOF: 90 % od mehr Verbr 3. Gr
T29.4	Verätzungen mehrerer Körperregionen nnbez Grades	T32.00	Verätz < 10% KöOF: < 10% od nnbez Anteil Verätz 3. Gr
T29.5	Verätz mehrerer Körperreg, wobei höchst 1. Gr angeg sind	T32.10	Verätz 10-19% KöOF: < 10% od nnbez Anteil Verätz 3. Gr
T29.60	Verätz mehrerer Körperreg, wobei höchst Gr 2a angeg sind	T32.11	Verätz 10-19% KöOF: 10-19% od nnbez Anteil Verätz 3. Gr
T29.61	Verätz mehrerer Körperreg, wobei höchst Gr 2b angeg sind	T32.20	Verätz 20-29% KöOF: < 10% od nnbez Anteil Verätz 3. Gr
T29.7	Verätz mehr Körperreg, wobei mind eine Verätz 3. Gr angeg	T32.21	Verätz 20-29% KöOF: 10-19% Verätz 3. Gr
T30.0	Verbrennung nnbez Grades, Körperregion nnbez	T32.22	Verätz 20-29% KöOF: 20-29% Verätz 3. Gr
T30.1	Verbrennung 1. Grades, Körperregion nnbez	T32.30	Verätz 30-39% KöOF: < 10% od nnbez Anteil Verätz 3. Gr
T30.20	Verbrennung Grad 2a, Körperregion nnbez	T32.31	Verätz 30-39% KöOF: 10-19% Verätz 3. Gr
T30.21	Verbrennung Grad 2b, Körperregion nnbez	T32.32	Verätz 30-39% KöOF: 20-29% Verätz 3. Gr
T30.3	Verbrennung 3. Grades, Körperregion nnbez	T32.33	Verätz 30-39% KöOF: 30-39% Verätz 3. Gr
T30.4	Verätzung nnbez Grades, Körperregion nnbez	T32.40	Verätz 40-49% KöOF: < 10% od nnbez Anteil Verätz 3. Gr
T30.5	Verätzung 1. Grades, Körperregion nnbez	T32.41	Verätz 40-49% KöOF: 10-19% Verätz 3. Gr
T30.60	Verätzung Grad 2a, Körperregion nnbez	T32.42	Verätz 40-49% KöOF: 20-29% Verätz 3. Gr
T30.61	Verätzung Grad 2b, Körperregion nnbez	T32.43	Verätz 40-49% KöOF: 30-39% Verätz 3. Gr
T30.7	Verätzung 3. Grades, Körperregion nnbez	T32.44	Verätz 40-49% KöOF: 40-49% Verätz 3. Gr
T31.00	Verbr < 10% KöOF: < 10% od nnbez Anteil Verbr 3. Gr	T32.50	Verätz 50-59% KöOF: < 10% od nnbez Anteil Verätz 3. Gr
T31.10	Verbr 10-19% KöOF: < 10% od nnbez Anteil Verbr 3. Gr	T32.51	Verätz 50-59% KöOF: 10-19% Verätz 3. Gr
T31.11	Verbr 10-19% KöOF: 10-19% Verbr Gr 3	T32.52	Verätz 50-59% KöOF: 20-29% Verätz 3. Gr
T31.20	Verbr 20-29% KöOF: < 10% od nnbez Anteil Verbr 3. Gr	T32.53	Verätz 50-59% KöOF: 30-39% Verätz 3. Gr
T31.21	Verbr 20-29% KöOF: 10-19% Verbr 3. Gr	T32.54	Verätz 50-59% KöOF: 40-49% Verätz 3. Gr
T31.22	Verbr 20-29% KöOF: 20-29% Verbr 3. Gr	T32.55	Verätz 50-59% KöOF: 50-59% Verätz 3. Gr
T31.30	Verbr 30-39% KöOF: < 10% od nnbez Anteil Verbr 3. Gr	T32.60	Verätz 60-69% KöOF: < 10% od nnbez Anteil Verätz 3. Gr
T31.31	Verbr 30-39% KöOF: 10-19% Verbr 3. Gr	T32.61	Verätz 60-69% KöOF: 10-19% Verätz 3. Gr
T31.32	Verbr 30-39% KöOF: 20-29% Verbr 3. Gr	T32.62	Verätz 60-69% KöOF: 20-29% Verätz 3. Gr
T31.33	Verbr 30-39% KöOF: 30-39% Verbr 3. Gr	T32.63	Verätz 60-69% KöOF: 30-39% Verätz 3. Gr
T31.40	Verbr 40-49% KöOF: < 10% od nnbez Anteil Verbr 3. Gr	T32.64	Verätz 60-69% KöOF: 40-49% Verätz 3. Gr
T31.41	Verbr 40-49% KöOF: 10-19% Verbr 3. Gr	T32.65	Verätz 60-69% KöOF: 50-59% Verätz 3. Gr
T31.42	Verbr 40-49% KöOF: 20-29% Verbr 3. Gr	T32.66	Verätz 60-69% KöOF: 60-69% Verätz 3. Gr
T31.43	Verbr 40-49% KöOF: 30-39% Verbr 3. Gr	T32.70	Verätz 70-79% KöOF: < 10% od nnbez Anteil Verätz 3. Gr
T31.44	Verbr 40-49% KöOF: 40-49% Verbr 3. Gr	T32.71	Verätz 70-79% KöOF: 10-19% Verätz 3. Gr
T31.50	Verbr 50-59% KöOF: < 10% od nnbez Anteil Verbr 3. Gr	T32.72	Verätz 70-79% KöOF: 20-29% Verätz 3. Gr
T31.51	Verbr 50-59% KöOF: 10-19% Verbr 3. Gr	T32.73	Verätz 70-79% KöOF: 30-39% Verätz 3. Gr
T31.52	Verbr 50-59% KöOF: 20-29% Verbr 3. Gr	T32.74	Verätz 70-79% KöOF: 40-49% Verätz 3. Gr
T31.53	Verbr 50-59% KöOF: 30-39% Verbr 3. Gr	T32.75	Verätz 70-79% KöOF: 50-59% Verätz 3. Gr
T31.54	Verbr 50-59% KöOF: 40-49% Verbr 3. Gr	T32.76	Verätz 70-79% KöOF: 60-69% Verätz 3. Gr

T32.77	Verätz 70-79% KöOF: 70-79% Verätz 3. Gr	T32.90	Verätz 90% od mehr KöOF:<10% od nnbez Ant Verätz 3.Gr
T32.80	Verätz 80-89% KöOF: < 10% od nnbez Anteil Verätz 3. Gr	T32.91	Verätz 90% od mehr KöOF: 10-19% Verätz 3. Gr
T32.81	Verätz 80-89% KöOF: 10-19% Verätz 3. Gr	T32.92	Verätz 90% od mehr KöOF: 20-29% Verätz 3. Gr
T32.82	Verätz 80-89% KöOF: 20-29% Verätz 3. Gr	T32.93	Verätz 90% od mehr KöOF: 30-39% Verätz 3. Gr
T32.83	Verätz 80-89% KöOF: 30-39% Verätz 3. Gr	T32.94	Verätz 90% od mehr KöOF: 40-49% Verätz 3. Gr
T32.84	Verätz 80-89% KöOF: 40-49% Verätz 3. Gr	T32.95	Verätz 90% od mehr KöOF: 50-59% Verätz 3. Gr
T32.85	Verätz 80-89% KöOF: 50-59% Verätz 3. Gr	T32.96	Verätz 90% od mehr KöOF: 60-69% Verätz 3. Gr
T32.86	Verätz 80-89% KöOF: 60-69% Verätz 3. Gr	T32.97	Verätz 90% od mehr KöOF: 70-79% Verätz 3. Gr
T32.87	Verätz 80-89% KöOF: 70-79% Verätz 3. Gr	T32.98	Verätz 90% od mehr KöOF: 80-89% Verätz 3. Gr
T32.88	Verätz 80-89% KöOF: 80-89% Verätz 3. Gr	T32.99	Verätz 90% od mehr KöOF: 90% od mehr Verätz 3. Gr

ADRG Y01**Operative Eingriffe oder Beatmung > 95 Stunden bei schweren Verbrennungen**

(Diagnose in Tabelle Y01-1 oder Diagnose in Tabelle Y01-2 und Diagnose in Tabelle Y01-3) und mindestens eine Prozedur in Tabelle Y01-4 oder Dauer der maschinellen Beatmung > 95 Stunden oder Beatmung über 95 Stunden

DRG Y01Z**Operative Eingriffe oder Beatmung > 95 Stunden bei schweren Verbrennungen****Diagnose Y01-1**

T31.22	Verbr 20-29% KöOF: 20-29% Verbr 3. Gr	T31.98	Verbr 90% od mehr KöOF: 80-89% Verbr 3. Gr
T31.32	Verbr 30-39% KöOF: 20-29% Verbr 3. Gr	T31.99	Verbr 90% od mehr KöOF: 90 % od mehr Verbr 3. Gr
T31.33	Verbr 30-39% KöOF: 30-39% Verbr 3. Gr	T32.22	Verätz 20-29% KöOF: 20-29% Verätz 3. Gr
T31.40	Verbr 40-49% KöOF: < 10% od nnbez Anteil Verbr 3. Gr	T32.32	Verätz 30-39% KöOF: 20-29% Verätz 3. Gr
T31.41	Verbr 40-49% KöOF: 10-19% Verbr 3. Gr	T32.33	Verätz 30-39% KöOF: 30-39% Verätz 3. Gr
T31.42	Verbr 40-49% KöOF: 20-29% Verbr 3. Gr	T32.40	Verätz 40-49% KöOF: < 10% od nnbez Anteil Verätz 3. Gr
T31.43	Verbr 40-49% KöOF: 30-39% Verbr 3. Gr	T32.41	Verätz 40-49% KöOF: 10-19% Verätz 3. Gr
T31.44	Verbr 40-49% KöOF: 40-49% Verbr 3. Gr	T32.42	Verätz 40-49% KöOF: 20-29% Verätz 3. Gr
T31.50	Verbr 50-59% KöOF: < 10% od nnbez Anteil Verbr 3. Gr	T32.43	Verätz 40-49% KöOF: 30-39% Verätz 3. Gr
T31.51	Verbr 50-59% KöOF: 10-19% Verbr 3. Gr	T32.44	Verätz 40-49% KöOF: 40-49% Verätz 3. Gr
T31.52	Verbr 50-59% KöOF: 20-29% Verbr 3. Gr	T32.50	Verätz 50-59% KöOF: < 10% od nnbez Anteil Verätz 3. Gr
T31.53	Verbr 50-59% KöOF: 30-39% Verbr 3. Gr	T32.51	Verätz 50-59% KöOF: 10-19% Verätz 3. Gr
T31.54	Verbr 50-59% KöOF: 40-49% Verbr 3. Gr	T32.52	Verätz 50-59% KöOF: 20-29% Verätz 3. Gr
T31.55	Verbr 50-59% KöOF: 50-59% Verbr 3. Gr	T32.53	Verätz 50-59% KöOF: 30-39% Verätz 3. Gr
T31.60	Verbr 60-69% KöOF: < 10% od nnbez Anteil Verbr 3. Gr	T32.54	Verätz 50-59% KöOF: 40-49% Verätz 3. Gr
T31.61	Verbr 60-69% KöOF: 10-19% Verbr 3. Gr	T32.55	Verätz 50-59% KöOF: 50-59% Verätz 3. Gr
T31.62	Verbr 60-69% KöOF: 20-29% Verbr 3. Gr	T32.60	Verätz 60-69% KöOF: < 10% od nnbez Anteil Verätz 3. Gr
T31.63	Verbr 60-69% KöOF: 30-39% Verbr 3. Gr	T32.61	Verätz 60-69% KöOF: 10-19% Verätz 3. Gr
T31.64	Verbr 60-69% KöOF: KöOF, 40-49% Verbr 3. Gr	T32.62	Verätz 60-69% KöOF: 20-29% Verätz 3. Gr
T31.65	Verbr 60-69% KöOF: 50-59% Verbr 3. Gr	T32.63	Verätz 60-69% KöOF: 30-39% Verätz 3. Gr
T31.66	Verbr 60-69% KöOF: 60-69% Verbr 3. Gr	T32.64	Verätz 60-69% KöOF: 40-49% Verätz 3. Gr
T31.70	Verbr 70-79% KöOF: < 10% od nnbez Anteil Verbr 3. Gr	T32.65	Verätz 60-69% KöOF: 50-59% Verätz 3. Gr
T31.71	Verbr 70-79% KöOF: 10-19% Verbr 3. Gr	T32.66	Verätz 60-69% KöOF: 60-69% Verätz 3. Gr
T31.72	Verbr 70-79% KöOF: 20-29% Verbr 3. Gr	T32.70	Verätz 70-79% KöOF: < 10% od nnbez Anteil Verätz 3. Gr
T31.73	Verbr 70-79% KöOF: 30-39% Verbr 3. Gr	T32.71	Verätz 70-79% KöOF: 10-19% Verätz 3. Gr
T31.74	Verbr 70-79% KöOF: 40-49% Verbr 3. Gr	T32.72	Verätz 70-79% KöOF: 20-29% Verätz 3. Gr
T31.75	Verbr 70-79% KöOF: 50-59% Verbr 3. Gr	T32.73	Verätz 70-79% KöOF: 30-39% Verätz 3. Gr
T31.76	Verbr 70-79% KöOF: 60-69% Verbr 3. Gr	T32.74	Verätz 70-79% KöOF: 40-49% Verätz 3. Gr
T31.77	Verbr 70-79% KöOF: 70-79% Verbr 3. Gr	T32.75	Verätz 70-79% KöOF: 50-59% Verätz 3. Gr
T31.80	Verbr 80-89% KöOF: < 10% od nnbez Anteil Verbr 3. Gr	T32.76	Verätz 70-79% KöOF: 60-69% Verätz 3. Gr
T31.81	Verbr 80-89% KöOF: 10-19% Verbr 3. Gr	T32.77	Verätz 70-79% KöOF: 70-79% Verätz 3. Gr
T31.82	Verbr 80-89% KöOF: 20-29% Verbr 3. Gr	T32.80	Verätz 80-89% KöOF: < 10% od nnbez Anteil Verätz 3. Gr
T31.83	Verbr 80-89% KöOF: 30-39% Verbr 3. Gr	T32.81	Verätz 80-89% KöOF: 10-19% Verätz 3. Gr
T31.84	Verbr 80-89% KöOF: 40-49% Verbr 3. Gr	T32.82	Verätz 80-89% KöOF: 20-29% Verätz 3. Gr
T31.85	Verbr 80-89% KöOF: 50-59% Verbr 3. Gr	T32.83	Verätz 80-89% KöOF: 30-39% Verätz 3. Gr
T31.86	Verbr 80-89% KöOF: 60-69% Verbr 3. Gr	T32.84	Verätz 80-89% KöOF: 40-49% Verätz 3. Gr
T31.87	Verbr 80-89% KöOF: 70-79% Verbr 3. Gr	T32.85	Verätz 80-89% KöOF: 50-59% Verätz 3. Gr
T31.88	Verbr 80-89% KöOF: 80-89% Verbr 3. Gr	T32.86	Verätz 80-89% KöOF: 60-69% Verätz 3. Gr
T31.90	Verbr 90% od mehr KöOF:<10% od nnbez Anteil Verbr 3. Gr	T32.87	Verätz 80-89% KöOF: 70-79% Verätz 3. Gr
T31.91	Verbr 90% od mehr KöOF: 10-19 % Verbr 3. Gr	T32.88	Verätz 80-89% KöOF: 80-89% Verätz 3. Gr
T31.92	Verbr 90% od mehr KöOF: 20-29 % Verbr 3. Gr	T32.90	Verätz 90% od mehr KöOF:<10% od nnbez Ant Verätz 3. Gr
T31.93	Verbr 90% od mehr KöOF: 30-39 % Verbr 3. Gr	T32.91	Verätz 90% od mehr KöOF: 10-19% Verätz 3. Gr
T31.94	Verbr 90% od mehr KöOF: 40-49 % Verbr 3. Gr	T32.92	Verätz 90% od mehr KöOF: 20-29% Verätz 3. Gr
T31.95	Verbr 90% od mehr KöOF: 50-59 % Verbr 3. Gr	T32.93	Verätz 90% od mehr KöOF: 30-39% Verätz 3. Gr
T31.96	Verbr 90% od mehr KöOF: 60-69 % Verbr 3. Gr	T32.94	Verätz 90% od mehr KöOF: 40-49% Verätz 3. Gr
T31.97	Verbr 90% od mehr KöOF: 70-79 % Verbr 3. Gr	T32.95	Verätz 90% od mehr KöOF: 50-59% Verätz 3. Gr

T32.96 Verätz 90% od mehr KöOF: 60-69% Verätz 3. Gr
T32.97 Verätz 90% od mehr KöOF: 70-79% Verätz 3. Gr

T32.98 Verätz 90% od mehr KöOF: 80-89% Verätz 3. Gr
T32.99 Verätz 90% od mehr KöOF: 90% od mehr Verätz 3. Gr

Diagnose Y01-2

T20.20 Verbrennung Grad 2a des Kopfes und des Halses
T20.21 Verbrennung Grad 2b des Kopfes und des Halses
T20.60 Verätzung Grad 2a des Kopfes und des Halses
T20.61 Verätzung Grad 2b des Kopfes und des Halses
T21.20 Verbrennung Grad 2a des Rumpfes: Teil nnbez
T21.21 Verbrennung Grad 2a des Rumpfes: Brustdrüse [Mamma]
T21.22 Verbr Grad 2a des Rumpfes: ThorW m Ausn BrDrü/-warze
T21.23 Verbrennung Grad 2a des Rumpfes: Bauchdecke
T21.24 Verbrennung Grad 2a des Rumpfes: Rücken [jeder Teil]
T21.25 Verbrennung Grad 2a des Rumpfes: (Äußeres) Genitale
T21.29 Verbrennung Grad 2a des Rumpfes: Sonstige Teile
T21.60 Verätzung Grad 2a des Rumpfes: Teil nnbez
T21.61 Verätzung Grad 2a des Rumpfes: Brustdrüse [Mamma]
T21.62 Verätz Grad 2a des Rumpfes: ThorW m Ausn BrDrü/-warze
T21.63 Verätzung Grad 2a des Rumpfes: Bauchdecke
T21.64 Verätzung Grad 2a des Rumpfes: Rücken [jeder Teil]
T21.65 Verätzung Grad 2a des Rumpfes: (Äußeres) Genitale
T21.69 Verätzung Grad 2a des Rumpfes: Sonstige Teile
T21.80 Verbrennung Grad 2b des Rumpfes: Teil nnbez
T21.81 Verbrennung Grad 2b des Rumpfes: Brustdrüse [Mamma]

T21.82 Verbrennung Grad 2b Rumpf: ThorW m Ausn Brustdr/-warz
T21.83 Verbrennung Grad 2b des Rumpfes: Bauchdecke
T21.84 Verbrennung Grad 2b des Rumpfes: Rücken [jeder Teil]
T21.85 Verbrennung Grad 2b des Rumpfes: (Äußeres) Genitale
T21.89 Verbrennung Grad 2b des Rumpfes: Sonstige Teile
T21.90 Verätzung Grad 2b des Rumpfes: Teil nnbez
T21.91 Verätzung Grad 2b des Rumpfes: Brustdrüse [Mamma]
T21.92 Verätzung Grad 2b Rumpf: ThorW m Ausn Brustdr/-warz
T21.93 Verätzung Grad 2b des Rumpfes: Bauchdecke
T21.94 Verätzung Grad 2b des Rumpfes: Rücken [jeder Teil]
T21.95 Verätzung Grad 2b des Rumpfes: (Äußeres) Genitale
T21.99 Verätzung Grad 2b des Rumpfes: Sonstige Teile
T24.20 Verbrennung Gr 2a Hüfte/Bein, ausgenommen Knöchel/Fuß
T24.21 Verbrennung Gr 2b Hüfte/Bein, ausgenommen Knöchel/Fuß
T24.60 Verätzung Gr 2a Hüfte/Bein, ausgenommen Knöchel/Fuß
T24.61 Verätzung Gr 2b Hüfte/Bein, ausgenommen Knöchel/Fuß
T29.20 Verbr mehr Körperreg, wobei höchst Verbr Gr 2a angeg sind
T29.21 Verbr mehr Körperreg, wobei höchst Verbr Gr 2b angeg sind
T29.60 Verätz mehrerer Körperreg, wobei höchst Gr 2a angeg sind
T29.61 Verätz mehrerer Körperreg, wobei höchst Gr 2b angeg sind

Diagnose Y01-3

T31.30 Verbr 30-39% KöOF: < 10% od nnbez Anteil Verbr 3. Gr
T31.31 Verbr 30-39% KöOF: 10-19% Verbr 3. Gr
T31.32 Verbr 30-39% KöOF: 20-29% Verbr 3. Gr
T31.33 Verbr 30-39% KöOF: 30-39% Verbr 3. Gr
T31.40 Verbr 40-49% KöOF: < 10% od nnbez Anteil Verbr 3. Gr
T31.41 Verbr 40-49% KöOF: 10-19% Verbr 3. Gr
T31.42 Verbr 40-49% KöOF: 20-29% Verbr 3. Gr
T31.43 Verbr 40-49% KöOF: 30-39% Verbr 3. Gr
T31.44 Verbr 40-49% KöOF: 40-49% Verbr 3. Gr
T31.50 Verbr 50-59% KöOF: < 10% od nnbez Anteil Verbr 3. Gr
T31.51 Verbr 50-59% KöOF: 10-19% Verbr 3. Gr
T31.52 Verbr 50-59% KöOF: 20-29% Verbr 3. Gr
T31.53 Verbr 50-59% KöOF: 30-39% Verbr 3. Gr
T31.54 Verbr 50-59% KöOF: 40-49% Verbr 3. Gr
T31.55 Verbr 50-59% KöOF: 50-59% Verbr 3. Gr
T31.60 Verbr 60-69% KöOF: < 10% od nnbez Anteil Verbr 3. Gr
T31.61 Verbr 60-69% KöOF: 10-19% Verbr 3. Gr
T31.62 Verbr 60-69% KöOF: 20-29% Verbr 3. Gr
T31.63 Verbr 60-69% KöOF: 30-39% Verbr 3. Gr
T31.64 Verbr 60-69% KöOF: KöOF, 40-49% Verbr 3. Gr
T31.65 Verbr 60-69% KöOF: 50-59% Verbr 3. Gr
T31.66 Verbr 60-69% KöOF: 60-69% Verbr 3. Gr
T31.70 Verbr 70-79% KöOF: < 10% od nnbez Anteil Verbr 3. Gr
T31.71 Verbr 70-79% KöOF: 10-19% Verbr 3. Gr
T31.72 Verbr 70-79% KöOF: 20-29% Verbr 3. Gr
T31.73 Verbr 70-79% KöOF: 30-39% Verbr 3. Gr
T31.74 Verbr 70-79% KöOF: 40-49% Verbr 3. Gr
T31.75 Verbr 70-79% KöOF: 50-59% Verbr 3. Gr
T31.76 Verbr 70-79% KöOF: 60-69% Verbr 3. Gr
T31.77 Verbr 70-79% KöOF: 70-79% Verbr 3. Gr
T31.80 Verbr 80-89% KöOF: < 10% od nnbez Anteil Verbr 3. Gr
T31.81 Verbr 80-89% KöOF: 10-19% Verbr 3. Gr
T31.82 Verbr 80-89% KöOF: 20-29% Verbr 3. Gr
T31.83 Verbr 80-89% KöOF: 30-39% Verbr 3. Gr
T31.84 Verbr 80-89% KöOF: 40-49% Verbr 3. Gr
T31.85 Verbr 80-89% KöOF: 50-59% Verbr 3. Gr
T31.86 Verbr 80-89% KöOF: 60-69% Verbr 3. Gr
T31.87 Verbr 80-89% KöOF: 70-79% Verbr 3. Gr
T31.88 Verbr 80-89% KöOF: 80-89% Verbr 3. Gr
T31.90 Verbr 90% od mehr KöOF:<10% od nnbez Anteil Verbr 3. Gr
T31.91 Verbr 90% od mehr KöOF: 10-19 % Verbr 3. Gr
T31.92 Verbr 90% od mehr KöOF: 20-29 % Verbr 3. Gr

T31.93 Verbr 90% od mehr KöOF: 30-39 % Verbr 3. Gr
T31.94 Verbr 90% od mehr KöOF: 40-49 % Verbr 3. Gr
T31.95 Verbr 90% od mehr KöOF: 50-59 % Verbr 3. Gr
T31.96 Verbr 90% od mehr KöOF: 60-69 % Verbr 3. Gr
T31.97 Verbr 90% od mehr KöOF: 70-79 % Verbr 3. Gr
T31.98 Verbr 90% od mehr KöOF: 80-89% Verbr 3. Gr
T31.99 Verbr 90% od mehr KöOF: 90 % od mehr Verbr 3. Gr
T32.30 Verätz 30-39% KöOF: < 10% od nnbez Anteil Verätz 3. Gr
T32.31 Verätz 30-39% KöOF: 10-19% Verätz 3. Gr
T32.32 Verätz 30-39% KöOF: 20-29% Verätz 3. Gr
T32.33 Verätz 30-39% KöOF: 30-39% Verätz 3. Gr
T32.40 Verätz 40-49% KöOF: < 10% od nnbez Anteil Verätz 3. Gr
T32.41 Verätz 40-49% KöOF: 10-19% Verätz 3. Gr
T32.42 Verätz 40-49% KöOF: 20-29% Verätz 3. Gr
T32.43 Verätz 40-49% KöOF: 30-39% Verätz 3. Gr
T32.44 Verätz 40-49% KöOF: 40-49% Verätz 3. Gr
T32.50 Verätz 50-59% KöOF: < 10% od nnbez Anteil Verätz 3. Gr
T32.51 Verätz 50-59% KöOF: 10-19% Verätz 3. Gr
T32.52 Verätz 50-59% KöOF: 20-29% Verätz 3. Gr
T32.53 Verätz 50-59% KöOF: 30-39% Verätz 3. Gr
T32.54 Verätz 50-59% KöOF: 40-49% Verätz 3. Gr
T32.55 Verätz 50-59% KöOF: 50-59% Verätz 3. Gr
T32.60 Verätz 60-69% KöOF: < 10% od nnbez Anteil Verätz 3. Gr
T32.61 Verätz 60-69% KöOF: 10-19% Verätz 3. Gr
T32.62 Verätz 60-69% KöOF: 20-29% Verätz 3. Gr
T32.63 Verätz 60-69% KöOF: 30-39% Verätz 3. Gr
T32.64 Verätz 60-69% KöOF: 40-49% Verätz 3. Gr
T32.65 Verätz 60-69% KöOF: 50-59% Verätz 3. Gr
T32.66 Verätz 60-69% KöOF: 60-69% Verätz 3. Gr
T32.70 Verätz 70-79% KöOF: < 10% od nnbez Anteil Verätz 3. Gr
T32.71 Verätz 70-79% KöOF: 10-19% Verätz 3. Gr
T32.72 Verätz 70-79% KöOF: 20-29% Verätz 3. Gr
T32.73 Verätz 70-79% KöOF: 30-39% Verätz 3. Gr
T32.74 Verätz 70-79% KöOF: 40-49% Verätz 3. Gr
T32.75 Verätz 70-79% KöOF: 50-59% Verätz 3. Gr
T32.76 Verätz 70-79% KöOF: 60-69% Verätz 3. Gr
T32.77 Verätz 70-79% KöOF: 70-79% Verätz 3. Gr
T32.80 Verätz 80-89% KöOF: < 10% od nnbez Anteil Verätz 3. Gr
T32.81 Verätz 80-89% KöOF: 10-19% Verätz 3. Gr
T32.82 Verätz 80-89% KöOF: 20-29% Verätz 3. Gr
T32.83 Verätz 80-89% KöOF: 30-39% Verätz 3. Gr
T32.84 Verätz 80-89% KöOF: 40-49% Verätz 3. Gr

T32.85	Verätz 80-89% KöOF: 50-59% Verätz 3. Gr	T32.93	Verätz 90% od mehr KöOF: 30-39% Verätz 3. Gr
T32.86	Verätz 80-89% KöOF: 60-69% Verätz 3. Gr	T32.94	Verätz 90% od mehr KöOF: 40-49% Verätz 3. Gr
T32.87	Verätz 80-89% KöOF: 70-79% Verätz 3. Gr	T32.95	Verätz 90% od mehr KöOF: 50-59% Verätz 3. Gr
T32.88	Verätz 80-89% KöOF: 80-89% Verätz 3. Gr	T32.96	Verätz 90% od mehr KöOF: 60-69% Verätz 3. Gr
T32.90	Verätz 90% od mehr KöOF:<10% od nnbez Ant Verätz 3.Gr	T32.97	Verätz 90% od mehr KöOF: 70-79% Verätz 3. Gr
T32.91	Verätz 90% od mehr KöOF: 10-19% Verätz 3. Gr	T32.98	Verätz 90% od mehr KöOF: 80-89% Verätz 3. Gr
T32.92	Verätz 90% od mehr KöOF: 20-29% Verätz 3. Gr	T32.99	Verätz 90% od mehr KöOF: 90% od mehr Verätz 3. Gr

Prozedur Y01-4

02.03↔	Bildung eines Schädelknochenlappens	18.79↔	Sonstige plastische Rekonstruktion am äusseren Ohr
04.92↔	Implant o Ersetz d Elektrod(n) e periph Neurostim	18.9↔	Sonstige Operation am äusseren Ohr
08.21↔	Exzision eines Chalazions	19.9↔	Sonstige plastische Rekonstruktion am Mittelohr
08.22↔	Exzision einer anderen klein Läsion am Augenlid	20.99↔	Sonstige Operationen an Innen- und Mittelohr
08.23↔	Exzision einer gröss Läsion am Lid, nicht durchgeh	21.1↔	Inzision an der Nase
08.24↔	Exzision einer grösseren Läsion am Augenlid, perf	21.30↔	Lok Exz und Destr einer Läsion an der Nase, nnb.
08.38↔	Korrektur einer Lidretraktion	21.31↔	Lokale Exzision und Destr einer endonas Läsion
08.41↔	Behebung von Entrop oder Ektrop durch Thermokaut	21.32↔	Exz und lokale Destr einer and Läsion an der Nase
08.42↔	Behebung von Entropium oder Ektrop durch Nahtverf	21.4↔	Resektion der Nase
08.43↔	Behebung von Entropium oder Ektrop durch Keilres	21.83↔	Totale plastische Nasenrekonstruktion
08.44↔	Behebung von Entropium oder Ektrop durch Lidplast	21.84↔	Revision einer Rhinoplastik
08.49↔	So Eingriff zur Korrektur eines Entrop oder Ektrop	21.85↔	Augmentationsrhinoplastik
08.51↔	Kanthotomie	21.86↔	Rhinoplastik der Nasenweichteile
08.59↔	Sonstige Anpassung der Lidposition	21.87↔	Sonstige Rhinoplastik
08.61↔	Plastische Reko des Augenlids mit Hautlap oder -Tx	21.88↔	Sonstige Septumplastik
08.62↔	Plast Reko des Lids mit Schleimhautlap oder -Tx	21.89↔	Sonstige plastische Reko und OP an der Nase
08.64↔	Plastische Reko des Augenlids mit tarsokonj Lappen	21.91↔	Lösung von Synechien der Nase
08.69↔	Sonstige plast Reko des Lids mit Lappen oder Tx	24.31↔	Exzision von Läsion oder Gewebe am Zahnfleisch
08.70↔	Plastische Rekonstruktion des Augenlids, n.n.bez.	24.5↔	Alveoloplastik
08.71↔	Den Lidrand umfass plast Reko des Lids, part Tiefe	24.91↔	Extens oder Vertief des Sulcus buccolab oder ling
08.72↔	Sonstige plast Reko des Augenlids, partielle Tiefe	25.59↔	Sonstige Zungenrekonstruktion und Zungenplastik
08.73↔	Den Lidrand umfass plast Reko des Lids, volle Tief	27.42↔	Ausgedehnte Exzision einer Läsion an der Lippe
08.74↔	Sonstige plast Reko des Augenlids, volle Tiefe	27.43↔	Sonstige Exz von Läsion oder Gewebe an der Lippe
08.82↔	Versorg e Risswund dLids,dLidrand umfass,partTiefe	27.49↔	Sonstige Exzision in der Mundhöhle
08.83↔	So Versorgung einer Risswund des Lids, part Tiefe	27.53↔	Verschluss einer Fistel im Mund
08.84↔	Versorg e Risswund dLids,dLidrand umfass,volleTief	27.54↔	Plastische Reko einer (angeborenen) Lippenspalte
08.85↔	So Versorgung einer Risswund des Lids, volle Tiefe	27.59↔	Sonstige plastische Rekonstruktion am Mund
08.89↔	Sonstige plastische Rekonstruktion des Augenlids	27.99↔	Sonstige Operationen in der Mundhöhle
16.31↔	Entf des Augeninh mit glz Implant in die SklSchale	30.22↔	Chordektomie
16.39↔	Sonstige Eviszeration des Augapfels	31.61↔	Naht einer Rissverletzung am Larynx
16.41↔	Enukl dAugapf m glzImplant i dTenonKaps mAnheft Mm	31.62↔	Verschluss einer Larynxfistel
16.42↔	Enukl des Augapfels mit anderem glz Implantat	31.63↔	Revision einer Laryngostomie
16.49↔	Sonstige Eukleation des Augapfels	31.64↔	Versorgung einer Larynxfraktur
16.51↔	Exent der Orbita mit Entfernen ben Strukturen	31.72↔	Verschluss einer äusseren trachealen Fistel
16.52↔	Exent der Orbita mit ther Entfernen von OrbKnoch	31.73↔	Verschluss einer anderen trachealen Fistel
16.59↔	Sonstige Exenteration der Orbita	31.92↔	Lösung von Adhäsionen an Trachea oder Larynx
16.61↔	Sekundäres Einsetzen eines Augenimplantats	31.98↔	Sonstige Operationen am Larynx
16.62↔	Revision und Reinsertion eines Augenimplantats	32.09↔	So lok Exz oder Destr von Läs oder Gew an e Bronch
16.63↔	Revision einer Eukleationstasche mit Transplantat	32.1↔	Sonstige Exzision an einem Bronchus
16.64↔	Sonstige Revision einer Eukleationstasche	32.24↔	Perkutane Exzision von Läsion Lunge
16.65↔	Sekundäres Transplantat in eine Exenterationshöhle	32.30↔	Thorakoskopische Segmentresektion der Lunge
16.66↔	Sonstige Revision einer Exenterationshöhle	32.39↔	So u nnbez Segmentresektion der Lunge
16.69↔	Sonstige sek Massnahm nach Entfernen des Augapfels	32.41↔	Thorakoskopische Lobektomie an der Lunge
16.71↔	Entfernen eines Augenimplantats	32.49↔	Sonstige Lobektomie an der Lunge
16.72↔	Entfernen eines Orbitaimplantats	32.50↔	Thorakoskopische Pneumonektomie
16.81↔	Versorgung einer Orbitawunde	32.59↔	Exzision der Lunge, n.n.bez.
16.82↔	Versorgung einer Bulbusruptur	32.6↔	Radikale Dissektion von Thoraxstrukturen
16.89↔	So Versorgung einer Verletz von Orbita oder Augapf	32.9↔	Sonstige Exzision an der Lunge
16.92↔	Exzision einer Orbitaläsion	33.0↔	Inzision an einem Bronchus
16.98↔	Sonstige Operationen an der Orbita	33.25↔	Offene Bronchusbiopsie
18.01↔	Perforation des Ohrläppchens	33.41↔	Naht eines Bronchusrisses
18.02↔	Inzision am äusseren Gehörgang	33.42↔	Verschluss einer Bronchusfistel
18.09↔	Sonstige Inzision am äusseren Ohr	33.43↔	Verschluss einer Lungenverletzung
18.21↔	Exzision eines präaurikulären Sinus	33.48↔	Sonstige und plastische Reko an einem Bronchus
18.29↔	Exz oder Destr einer anderen Läsion am äuss Ohr	33.49↔	Sonstige und plastische Reko an der Lunge
18.31↔	Radikale Exzision einer Läsion am äusseren Ohr	33.71↔	Endoskopisches Einsetzen Bronchialventil
18.39↔	Sonstige Exzision am äusseren Ohr	33.79↔	Endoskop Impl sonst Bronchialvorricht
18.6↔	Rekonstruktion des äusseren Gehörgangs	33.92↔	Ligatur eines Bronchus
18.71↔	Ohrmuschelaufbau	33.98↔	Sonstige Operationen an einem Bronchus
18.72↔	Reinsertion eines amputierten Ohres	33.99↔	Sonstige Operationen an der Lunge

34.51↔	Dekortikation der Lunge	54.92↔	Entfernen eines Fremdkörpers aus der PeritHöhl
34.52↔	Thorakoskopische Dekortikation der Lunge	54.99↔	Sonstige Operationen in der Abdominal-Region
34.59↔	Sonstige Exzision an der Pleura	62.3↔	Einseitige Orchidektomie
34.71↔	Naht einer Brustwandverletzung	62.41↔	Entfernen beider Hoden im gleichen Eingriff
34.72↔	Verschluss einer Thorakostomie	62.42↔	Entfernen eines belassenen Hodens
34.73↔	Verschluss anderer Thoraxfisteln	62.61↔	Naht einer Hodenverletzung
34.79↔	Sonstige plastische Reko an der Brustwand	62.69↔	Sonstige plastische Rekonstruktion am Hoden
39.42↔	Revision eines av Shunts zur Hämodialyse	64.0↔	Zirkumzision
40.29↔	Einfache Exzision einer anderen lymphat Struktur	64.3↔	Amputation des Penis
42.10↔	Ösophagostomie, n.n.bez.	64.41↔	Naht einer Penisverletzung
42.11↔	Zervikale Ösophagostomie	64.42↔	Lösung einer Chorda des Penis
42.12↔	Exteriorisation einer ösophagealen Tasche	64.43↔	Konstruktion eines Penis
42.19↔	Sonstige Fistulisierung des Ösophagus nach aussen	64.44↔	Rekonstruktion des Penis
42.40↔	Ösophagektomie, n.n.bez.	64.45↔	Reimplantation des Penis
42.41↔	Partielle Ösophagektomie	64.49↔	Sonstige plastische Rekonstruktion am Penis
42.42↔	Totale Ösophagektomie	76.64↔	Sonstige orthogr Chirurgie an der Mandibula
42.51↔	Intrathorakale Ösophagoösophagostomie	83.43↔	Exzision von Muskel oder Faszie zur Tx
42.52↔	Intrathorakale Ösophagogastronomie	83.45↔	Sonstige Myektomie
42.53↔	Intrathor ÖsophAnast mit IntPos von Dünndarm	83.92↔	Einsetzen oder Ersetzen eines SkelMuskStimul
42.54↔	Sonstige intrathorakale Ösophagoenterostomie	83.93↔	Entfernen eines Skelettmuskulstulators
42.55↔	Intrathor ÖsophAnast mit IntPos von Dickdarm	84.00↔	Amputation an der oberen Extremität, n.n.bez.
42.56↔	Sonstige intrathorakale Ösophagokolostomie	84.01↔	Amput und Exartikulat an e Fing (ausgen am Daum)
42.58↔	Intrathor ÖsophAnast mit anderer Interposition	84.02↔	Amputation und Exartikulation am Daumen
42.59↔	Sonstige intrathorakale Ösophagusanastomose	84.03↔	Hand-Amputation
42.61↔	Prästernale Ösophagoösophagostomie	84.04↔	Handgelenks-Exartikulation
42.62↔	Prästernale Ösophagogastronomie	84.05↔	Vorderarm-Amputation
42.63↔	Prästernale ÖsophAnast mit IntPos von Dünndarm	84.06↔	Ellbogen-Exartikulation
42.64↔	Sonstige prästernale Ösophagoenterostomie	84.07↔	Oberarm-Amputation
42.65↔	Prästernale ÖsophAnast mit IntPos von Dickdarm	84.08↔	Schultergelenk-Exartikulation
42.66↔	Sonstige prästernale Ösophagokolostomie	84.09↔	Interthorakoskapuläre Amputation
42.68↔	Sonstige prästernale ÖsophAnast mit Interposition	84.10↔	Amputation der unteren Extremität, n.n.bez.
42.69↔	Sonstige prästernale Ösophagusanastomose	84.11↔	Zehenamputation
42.81↔	Einsetzen eines permanenten Tubus in den Ösophagus	84.12↔	Amputation durch Fuss
42.82↔	Naht einer Ösophagus-Verletzung	84.13↔	Exartikulation im Sprunggelenk
42.83↔	Verschluss einer Ösophagostomie	84.14↔	Transmalleoläre Amputation im Sprunggelenk
42.85↔	Plastische Rekonstruktion an einer ÖsophSten	84.15↔	Sonstige Unterschenkel-Amputation
42.87↔	Sonstiges Transplantat am Ösophagus	84.16↔	Knie-Exartikulation
42.89↔	Sonstige Rekonstruktion am Ösophagus	84.17↔	Oberschenkel-Amputation
43.0↔	Gastrotomie	84.18↔	Hüft-Exartikulation
43.5↔	Partielle Gastrekt mit Anastomose zum Ösophagus	84.19↔	Abdominopelvine Amputation
43.6↔	Partielle Gastrektomie mit Anastomose zum Duodenum	84.3↔	Revision eines Amputationsstumpfes
43.7↔	Partielle Gastrektomie mit Anastomose zum Jejunum	84.91↔	Amputation, n.n.bez.
43.81↔	Partielle Gastrektomie mit Dünndarmtransposition	85.53↔	Einseitige Prothesenimplantation an der Mamma
43.89↔	Sonstige partielle Gastrektomie	85.54↔	Beidseitige Prothesenimplantation an der Mamma
43.91↔	Totale Gastrektomie mit intestinaler Interposition	86.25↔	Dermabrasion
43.99↔	Sonstige totale Gastrektomie	86.4↔	Radikale Exzision einer Hautläsion
44.11↔	Transabdominale Gastroskopie	86.61↔	Vollhauttransplantat an die Hand
44.29↔	Sonstige Pyloroplastik	86.62↔	Sonstiges Hauttransplantat an die Hand
44.5↔	Revision einer Magen-anastomose	86.65↔	Heterologe Hauttransplantation
45.27↔	Intestinale Biopsie an nicht näher bez Stelle	86.66↔	Homologe Hauttransplantation
50.14↔	Laparoskopische Leberbiopsie	86.67↔	Haut-Regenerationsgraft
53.51↔	Operation einer Narbenhernie	86.69↔	Sonstige Haut-Tx an andere Lokalisationen
53.61↔	Operation einer Narbenhernie mit Transplantat oder Prothese	86.89↔	Sonstige plastische Reko an Haut und Subkutangew
54.11↔	Probepylorotomie	86.91↔	Exzision von Haut zur Transplantation
54.12↔	Wiedereröffnung einer kürzlichen Laparotomie	86.93↔	Einsetzen eines Gewebeexpanders
54.19↔	Sonstige Laparotomie	86.94↔	Ein-/ErsetzPulsgener eNeurostim einzLeit, ni aufladbar spezif
54.21↔	Laparoskopie	86.95↔	Ein-/ErsetzPulsgener eNeurostim doppLeit, ni aufladbar spezif
54.23↔	Biopsie am Peritoneum	86.97↔	Einsetzen aufladb Neurostim, aufladb, 1L
54.61↔	Wiederverschl einer postop abdominalen Wunddehisz	86.98↔	Einsetzen aufladb Neurostim, aufladb, 2L
54.62↔	Verzögerter Verschluss einer gran AbdWund	XX.CH‡↔	Kein spezifischer Kode im CHOP
54.63↔	Sonstige Naht an der Bauchwand		

ADRG Y02**Andere Verbrennungen mit Hauttransplantation**

Mindestens eine Prozedur in Tabelle Y02-3

DRG Y02A

Andere Verbrennungen mit Hauttransplantation bei Sepsis oder mit komplizierenden Prozeduren, hochkomplexem Eingriff, vierzeitigen bestimmten OR-Prozeduren oder intensivmedizinischer Komplexbehandlung > 552 Aufwandspunkte

(Prozedur in Tabelle Y02-4 oder Dauer der maschinellen Beatmung > 24 Stunden oder PCCL > 3 oder Nebendiagnose in Tabelle Y02-1 oder Dialyse oder Komplizierende Prozeduren oder Komplexe OR-Prozeduren oder Intensivmedizinische Komplexbehandlung > 552 Aufwandspunkte) und (Komplizierende Prozeduren oder Intensivmedizinische Komplexbehandlung > 552 Aufwandspunkte oder Vierzeitige bestimmte OR-Prozeduren oder mindestens eine Prozedur in Tabelle Y02-5 oder Diagnose in Tabelle Y02-2)

DRG Y02B

Andere Verbrennungen mit Hauttransplantation außer b. Sepsis, ohne kompliz. Proz., ohne hochkompl. Eingr., ohne vierzeitige best. OR-Proz., ohne intens. Komplexb. > 552 P., mit äußerst schw. CC, kompliz. Diagn., kompl. Proz., Dialyse od. Beatm. > 24 Std.

Prozedur in Tabelle Y02-4 oder Dauer der maschinellen Beatmung > 24 Stunden oder PCCL > 3 oder Nebendiagnose in Tabelle Y02-1 oder Dialyse oder Komplizierende Prozeduren oder Komplexe OR-Prozeduren oder Intensivmedizinische Komplexbehandlung > 552 Aufwandspunkte

DRG Y02C

Andere Verbrennungen mit Hauttransplantation ohne äußerst schwere CC, ohne komplizierende Diagnose, ohne komplexe Prozedur, ohne Dialyse, ohne Beatmung > 24 Stunden, ohne komplizierende Prozeduren, ohne intensivmedizinische Komplexbehandlung > 552 Punkte

22
Y02**Nebendiagnose Y02-1**

A40.0	Sepsis durch Streptokokken, Gruppe A	E51.2	Wernicke-Enzephalopathie
A40.1	Sepsis durch Streptokokken, Gruppe B	E51.8	Sonstige Manifestationen Thiaminmangel
A40.2	Sepsis durch Streptokokken, Gruppe D	E51.9	Thiaminmangel, nnbez
A40.3	Sepsis durch Streptococcus pneumoniae	E52	Niazinmangel [Pellagra]
A40.8	Sonst Sepsis durch Streptokokken	E53.0	Riboflavinmangel
A40.9	Sepsis durch Streptokokken, nicht näher bezeichnet	E53.1	Pyridoxinmangel
A41.0	Sepsis durch Staphylococcus aureus	E53.8	Mangel sonst nb Vitamine Vit-B-Komplex
A41.1	Sepsis durch sonstige näher bezeichnete Staphylokokken	E53.9	Vitamin-B-Mangel, nnbez
A41.2	Sepsis durch nnbez Staphylokokken	E54	Askorbinsäuremangel
A41.3	Sepsis durch Haemophilus influenzae	E55.0	Floride Rachitis
A41.4	Sepsis durch Anaerobier	E55.9	Vitamin-D-Mangel, nnbez
A41.51	Sepsis durch Escherichia coli [E. coli]	E56.0	Vitamin-E-Mangel
A41.52	Sepsis durch Pseudomonas	E56.1	Vitamin-K-Mangel
A41.58	Sepsis durch sonstige gramnegative Erreger	E56.8	Mangel an sonstigen Vitaminen
A41.8	Sonstige nb Sepsis	E56.9	Vitaminmangel, nnbez
A41.9	Sepsis, nnbez	E58	Alimentärer Kalziummangel
A48.1	Legionellose mit Pneumonie	E59	Alimentärer Selenmangel
A48.2	Legionellose ohne Pneumonie [Pontiac-Fieber]	E60	Alimentärer Zinkmangel
E20.1	Pseudohypoparathyreoidismus	E61.0	Kupfermangel
E40	Kwashiorkor	E61.1	Eisenmangel
E41	Alimentärer Marasmus	E61.2	Magnesiummangel
E42	Kwashiorkor-Marasmus	E61.3	Manganmangel
E43	Nnb erhebliche Energie- u Eiweißmangelernährung	E61.4	Chrommangel
E44.0	Mäßige Energie- u Eiweißmangelernährung	E61.5	Molybdänmangel
E44.1	Leichte Energie- u Eiweißmangelernährung	E61.6	Vanadiummangel
E45	EntwicklVerzög d Energie- u Eiweißmangelernährung	E61.7	Mangel an mehreren Spurenelementen
E46	Nnbez Energie- u Eiweißmangelernährung	E61.8	Mangel sonstige nb Spurenelementen
E50.0	Vitamin-A-Mangel m Xerosis conjunctivae	E61.9	Spurenelementmangel, nnbez
E50.1	Vit-A-Mangel m Bitot-Flecken u Xerosis conjunctiv	E63.0	Mangel an essentiellen Fettsäuren [EFA]
E50.2	Vitamin-A-Mangel mit Hornhautxerose	E63.1	Aliment Mangelzust infolge unausgew ZusammSetz Nahr
E50.3	Vit-A-Mang m Hornhautulzerat u Hornhautxerose	E63.8	Sonstige nb alimentäre Mangelzustände
E50.4	Vitamin-A-Mangel m Keratomalazie	E63.9	Alimentärer Mangelzustand, nnbez
E50.5	Vitamin-A-Mangel m Nachtblindheit	E64.0	Folgen Energie- u Eiweißmangelernährung
E50.6	Vit-A-Mang m xerophthalmischen Narb Hornhaut	E64.1	Folgen Vitamin-A-Mangel
E50.7	Sonst Manifest Vit-A-Mangel am Auge	E64.2	Folgen Vitamin-C-Mangel
E50.8	Sonstige Manifestationen Vitamin-A-Mangel	E64.3	Folgen Rachitis
E50.9	Vitamin-A-Mangel, nnbez	E64.8	Folgen sonstiger alimentärer Mangelzustände
E51.1	Beriberi	E64.9	Folgen nnbez alimentären Mangelzustandes

E83.50	Kalziphylaxie	M83.14	Senile Osteomalazie Hand
E83.58	Sonstige Störungen des Kalziumstoffwechsels	M83.15	Senile Osteomalazie Beckenregion/Oberschenkel
E83.59	Störungen des Kalziumstoffwechsels, nnbez	M83.16	Senile Osteomalazie Unterschenkel
E86	Volumenmangel	M83.17	Senile Osteomalazie Knöchel/Fuß
E87.0	Hyperosmolalität u Hybernatriämie	M83.18	Senile Osteomalazie, sonstige Lokalisation
E87.1	Hypoosmolalität u Hyponatriämie	M83.19	Senile Osteomalazie, nnbez Lokalisationen
E87.2	Azidose	M83.20	Osteomalazie ErwAlter d Malabs, mehrere Lok
E87.3	Alkalose	M83.21	Osteomalazie ErwAlter d Malabs, Schulterregion
E87.4	Gemischte Störung Säure-Basen-Gleichgewicht	M83.22	Osteomalazie ErwAlter d Malabs, Oberarm
E87.5	Hyperkaliämie	M83.23	Osteomalazie ErwAlter d Malabs, Unterarm
E87.6	Hypokaliämie	M83.24	Osteomalazie ErwAlter d Malabs, Hand
E87.7	Flüssigkeitsüberschuß	M83.25	Osteomalazie ErwAlter d Malabs, Becken/OS
E87.8	Sonst Störung Wasser-/Elektrolythaushalt, aonkl	M83.26	Osteomalazie ErwAlter d Malabs, Unterschenkel
I26.0	Lungenembolie mit Angabe eines akuten Cor pulmonale	M83.27	Osteomalazie ErwAlter d Malabs, Knöchel/Fuß
I26.9	Lungenembolie ohne Angabe eines akuten Cor pulmonale	M83.28	Osteomalazie ErwAlter d Malabs, sonst Lok
I50.00	Prim Rechtsherzinsuff	M83.29	Osteomalazie ErwAlter d Malabs, nnbez Lok
I50.01	Sek Rechtsherzinsuff	M83.30	Osteomalazie ErwAlter d Fehl-/Mangelernähr, mehr Lok
I50.9	Herzinsuffizienz, nnbez	M83.31	Osteomalazie ErwAlter d Fehl-/Mangelernähr, Schulterreg
I82.8	Embolie u Thrombose sonstiger nb Venen	M83.32	Osteomalazie ErwAlter d Fehl-/Mangelernähr, Oberarm
I95.8	Sonstige Hypotonie	M83.33	Osteomalazie ErwAlter d Fehl-/Mangelernähr, Unterarm
I97.8	Sonst Kreislaufkomplik nach med Maßn, aonkl	M83.34	Osteomalazie ErwAlter d Fehl-/Mangelernähr, Hand
J12.0	Pneumonie d Adenoviren	M83.35	Osteomalazie ErwAlter d Fehl-/Mangelernähr, BeReg/OS
J12.1	Pneumonie d Resp-Sync-Vir [RS-V]	M83.36	Osteomalazie ErwAlter d Fehl-/Mangelernähr, US
J12.2	Pneumonie d Parainfluenzaviren	M83.37	Osteomalazie ErwAlter d Fehl-/Mangelernähr, Knöchel/Fuß
J12.8	Pneumonie d sonstige Viren	M83.38	Osteomalazie ErwAlter d Fehl-/Mangelernähr, so Lok
J12.9	Viruspneumonie, nnbez	M83.39	Osteomalazie ErwAlter d Fehl-/Mangelernähr, nnb Lok
J13	Pneumonie d Streptococcus pneumoniae	M83.40	Aluminiumosteopathie, mehrere Lokalisationen
J14	Pneumonie d Haemophilus influenzae	M83.41	Aluminiumosteopathie Schulterregion
J15.0	Pneumonie d Klebsiella pneumoniae	M83.42	Aluminiumosteopathie Oberarm
J15.1	Pneumonie d Pseudomonas	M83.43	Aluminiumosteopathie Unterarm
J15.2	Pneumonie d Staphylokokken	M83.44	Aluminiumosteopathie Hand
J15.3	Pneumonie d Streptokokken Gruppe B	M83.45	Aluminiumosteopathie Beckenregion/Oberschenkel
J15.4	Pneumonie d sonstige Streptokokken	M83.46	Aluminiumosteopathie Unterschenkel
J15.5	Pneumonie d Escherichia coli	M83.47	Aluminiumosteopathie Knöchel/Fuß
J15.6	Pneumonie d and aerobe gramnegative Bakterien	M83.48	Aluminiumosteopathie, sonstige Lokalisation
J15.7	Pneumonie d Mycoplasma pneumoniae	M83.49	Aluminiumosteopathie, nnbez Lokalisationen
J15.8	Sonstige bakterielle Pneumonie	M83.50	Sonst AM-induz Osteomalazie b Erw, mehrere Lok
J15.9	Bakterielle Pneumonie, nnbez	M83.51	Sonst AM-induz Osteomalazie b Erw, Schulterregion
J16.0	Pneumonie d Chlamydien	M83.52	Sonst AM-induz Osteomalazie b Erw, Oberarm
J16.8	Pneumonie d sonstige nb Infektionserreger	M83.53	Sonst AM-induz Osteomalazie b Erw, Unterarm
J17.0	Pneumonie b aokl bakteriellen KH	M83.54	Sonst AM-induz Osteomalazie b Erw, Hand
J17.1	Pneumonie b aokl VirusKH	M83.55	Sonst AM-induz Osteomalazie b Erw, Beckenreg/OS
J17.2	Pneumonie b Mykosen	M83.56	Sonst AM-induz Osteomalazie b Erw, Unterschenkel
J17.3	Pneumonie b parasitären KH	M83.57	Sonst AM-induz Osteomalazie b Erw, Knöchel/Fuß
J17.8	Pneumonie b sonst aokl KH	M83.58	Sonst AM-induz Osteomalazie b Erw, so Lok
J18.0	Bronchopneumonie, nnbez	M83.59	Sonst AM-induz Osteomalazie b Erw, nnbez Lok
J18.1	Lobärpneumonie, nnbez	M83.80	Sonst Osteomalazie im ErwAlter, mehrere Lok
J18.8	Sonstige Pneumonie, Erreger nnbez	M83.81	Sonst Osteomalazie im ErwAlter, Schulterregion
J18.9	Pneumonie, nnbez	M83.82	Sonst Osteomalazie im ErwAlter, Oberarm
L03.10	Phlegmone obere Extremität	M83.83	Sonst Osteomalazie im ErwAlter, Unterarm
L03.11	Phlegmone untere Extremität	M83.84	Sonst Osteomalazie im ErwAlter, Hand
L03.2	Phlegmone Gesicht	M83.85	Sonst Osteomalazie im ErwAlter, Becken/OS
L03.3	Phlegmone Rumpf	M83.86	Sonst Osteomalazie im ErwAlter, Unterschenkel
L03.8	Phlegmone an sonstigen Lokalisationen	M83.87	Sonst Osteomalazie im ErwAlter, Knöchel/Fuß
L03.9	Phlegmone, nnbez	M83.88	Sonst Osteomalazie im ErwAlter, sonst Lok
L98.3	Eosinophile Zellulitis [Wells-Syndrom]	M83.89	Sonst Osteomalazie im ErwAlter, nnbez Lok
M83.00	Osteomalazie im Wochenbett, mehrere Lok	M83.90	Osteomalazie im ErwAlter, nnb, mehrere Lok
M83.01	Osteomalazie im Wochenbett, Schulterregion	M83.91	Osteomalazie im ErwAlter, nnb, Schulterregion
M83.02	Osteomalazie im Wochenbett, Oberarm	M83.92	Osteomalazie im ErwAlter, nnb, Oberarm
M83.03	Osteomalazie im Wochenbett, Unterarm	M83.93	Osteomalazie im ErwAlter, nnb, Unterarm
M83.04	Osteomalazie im Wochenbett, Hand	M83.94	Osteomalazie im ErwAlter, nnb, Hand
M83.05	Osteomalazie im Wochenbett, Becken/Oberschenkel	M83.95	Osteomalazie im ErwAlter, nnb, Becken/Oberschenkel
M83.06	Osteomalazie im Wochenbett, Unterschenkel	M83.96	Osteomalazie im ErwAlter, nnb, Unterschenkel
M83.07	Osteomalazie im Wochenbett, Knöchel/Fuß	M83.97	Osteomalazie im ErwAlter, nnb, Knöchel/Fuß
M83.08	Osteomalazie im Wochenbett, sonst Lokalisation	M83.98	Osteomalazie im ErwAlter, nnb, sonst Lok
M83.09	Osteomalazie im Wochenbett, nnb Lokalisationen	M83.99	Osteomalazie im ErwAlter, nnb, nnb Lok
M83.10	Senile Osteomalazie, mehrere Lokalisationen	R57.1	Hypovolämischer Schock
M83.11	Senile Osteomalazie Schulterregion	R57.8	Sonstige Formen Schock
M83.12	Senile Osteomalazie Oberarm	R65.0	Syst inflam Response-Synd [SIRS] infekt o Organkomp
M83.13	Senile Osteomalazie Unterarm	R65.1	Syst inflam Response-Synd [SIRS] infekt m Organkomp

R65.2	Syst inflam Response-Synd [SIRS] ni-infekt o Organkomp	T28.6	Verätzung des Ösophagus
R65.3	Syst inflam Response-Synd [SIRS] ni-infekt m Org.komp	T28.7	Verätzung sonstiger Teile des Verdauungstraktes
R65.9	System inflam Response-Synd [SIRS], nnbez	T79.3	Posttraumatische Wundinfektion, ank
T27.0	Verbrennung des Kehlkopfes und der Trachea	T81.1	Schock während od als Folge Eingriff, ank
T27.1	Verbr des Kehlkopfes u der Trachea m Beteilig der Lunge	T81.7	Gefäßkomplikationen nach Eingriff, ank
T27.4	Verätzung des Kehlkopfes und der Trachea	T85.78	Infekt/ entzündl Reakt durch so interne Proth/Implant/Transpl
T27.5	Verätz des Kehlkopfes u der Trachea m Beteilig der Lunge	T85.82	Kapsel fibrose Mamma durch Mammaprothese od -implantat
T28.0	Verbrennung des Mundes und des Rachens	T85.88	Sonst Komplik durch interne Proth/Implant/Transplant, aonkl
T28.1	Verbrennung des Ösophagus	Z43.0	Versorgung Tracheostoma
T28.2	Verbrennung sonstiger Teile des Verdauungstraktes	Z93.0	Vorhandensein Tracheostoma
T28.5	Verätzung des Mundes und des Rachens		

Diagnose Y02-2

A40.0	Sepsis durch Streptokokken, Gruppe A	A41.51	Sepsis durch Escherichia coli [E. coli]
A40.1	Sepsis durch Streptokokken, Gruppe B	A41.52	Sepsis durch Pseudomonas
A40.2	Sepsis durch Streptokokken, Gruppe D	A41.58	Sepsis durch sonstige gramnegative Erreger
A40.3	Sepsis durch Streptococcus pneumoniae	A41.8	Sonstige nb Sepsis
A40.8	Sonst Sepsis durch Streptokokken	A41.9	Sepsis, nnbez
A40.9	Sepsis durch Streptokokken, nicht näher bezeichnet	R65.0	Syst inflam Response-Synd [SIRS] infekt o Organkomp
A41.0	Sepsis durch Staphylococcus aureus	R65.1	Syst inflam Response-Synd [SIRS] infekt m Organkomp
A41.1	Sepsis durch sonstige näher bezeichnete Staphylokokken	R65.2	Syst inflam Response-Synd [SIRS] ni-infekt o Organkomp
A41.2	Sepsis durch nnbez Staphylokokken	R65.3	Syst inflam Response-Synd [SIRS] ni-infekt m Org.komp
A41.3	Sepsis durch Haemophilus influenzae	R65.9	System inflam Response-Synd [SIRS], nnbez
A41.4	Sepsis durch Anaerobier		

Prozedur Y02-3

85.53↔	Einseitige Prothesenimplantation an der Mamma	86.66↔	Homologe Hauttransplantation
85.54↔	Beidseitige Prothesenimplantation an der Mamma	86.67↔	Haut-Regenerationsgraft
86.61↔	Vollhauttransplantat an die Hand	86.89↔	Sonstige plastische Reko an Haut und Subkutangew
86.62↔	Sonstiges Hauttransplantat an die Hand	86.93↔	Einsetzen eines Gewebeexpanders
86.65↔	Heterologe Hauttransplantation	XX.CH‡↔	Kein spezifischer Kode im CHOP

Prozedur Y02-4

64.3↔	Amputation des Penis	84.10↔	Amputation der unteren Extremität, n.n.bez.
84.00↔	Amputation an der oberen Extremität, n.n.bez.	84.11↔	Zehenamputation
84.01↔	Amput und Exartikulat an e Fing (ausgen am Daum)	84.12↔	Amputation durch Fuss
84.02↔	Amputation und Exartikulation am Daumen	84.13↔	Exartikulation im Sprunggelenk
84.03↔	Hand-Amputation	84.14↔	Transmalleoläre Amputation im Sprunggelenk
84.04↔	Handgelenks-Exartikulation	84.15↔	Sonstige Unterschenkel-Amputation
84.05↔	Vorderarm-Amputation	84.16↔	Knie-Exartikulation
84.06↔	Ellbogen-Exartikulation	84.17↔	Oberschenkel-Amputation
84.07↔	Oberarm-Amputation	84.18↔	Hüft-Exartikulation
84.08↔	Schultergelenk-Exartikulation	84.19↔	Abdominopelvine Amputation
84.09↔	Interthorakoskapuläre Amputation	84.91↔	Amputation, n.n.bez.

Prozedur Y02-5

XX.CH‡↔ Kein spezifischer Kode im CHOP

ADRG Y03

Andere Verbrennungen mit anderen Eingriffen

Mindestens eine Prozedur in Tabelle Y03-1

DRG Y03A

Andere Verbrennungen mit anderen Eingriffen, Alter < 16 Jahre

Alter < 16 Jahre

DRG Y03B

Andere Verbrennungen mit anderen Eingriffen, Alter > 15 Jahre

Prozedur Y03-1

02.03↔	Bildung eines Schädelknochenlappens	08.22↔	Exzision einer anderen klein Läsion am Augenlid
04.92↔	Implant o Ersetz d Elektrod(n) e periph Neurostim	08.23↔	Exzision einer gröss Läsion am Lid, nicht durchgeh
08.21↔	Exzision eines Chalazions	08.24↔	Exzision einer grösseren Läsion am Augenlid, perf

08.38↔	Korrektur einer Lidretraktion	21.91↔	Lösung von Synechien der Nase
08.41↔	Behebung von Entrop oder Ektrop durch Thermokaut	24.31↔	Exzision von Läsion oder Gewebe am Zahnfleisch
08.42↔	Behebung von Entropium oder Ektrop durch Nahtverf	24.5↔	Alveoloplastik
08.43↔	Behebung von Entropium oder Ektrop durch Keilres	24.91↔	Extens oder Vertief des Sulcus buccolab oder ling
08.44↔	Behebung von Entropium oder Ektrop durch Lidplast	25.59↔	Sonstige Zungenrekonstruktion und Zungenplastik
08.49↔	So Eingriff zur Korrektur eines Entrop oder Ektrop	27.42↔	Ausgedehnte Exzision einer Läsion an der Lippe
08.51↔	Kanthotomie	27.43↔	Sonstige Exz von Läsion oder Gewebe an der Lippe
08.59↔	Sonstige Anpassung der Lidposition	27.49↔	Sonstige Exzision in der Mundhöhle
08.61↔	Plastische Reko des Augenlids mit Hautlap oder -Tx	27.53↔	Verschluss einer Fistel im Mund
08.62↔	Plast Reko des Lids mit Schleimhautlap oder -Tx	27.54↔	Plastische Reko einer (angeborenen) Lippenspalte
08.64↔	Plastische Reko des Augenlids mit tarsokonj Lappen	27.59↔	Sonstige plastische Rekonstruktion am Mund
08.69↔	Sonstige plast Reko des Lids mit Lappen oder Tx	27.99↔	Sonstige Operationen in der Mundhöhle
08.70↔	Plastische Rekonstruktion des Augenlids, n.n.bez.	30.22↔	Chordektomie
08.71↔	Den Lidrand umfass plast Reko des Lids, part Tiefe	31.61↔	Naht einer Rissverletzung am Larynx
08.72↔	Sonstige plast Reko des Augenlids, partielle Tiefe	31.62↔	Verschluss einer Larynxfistel
08.73↔	Den Lidrand umfass plast Reko des Lids, volle Tief	31.63↔	Revision einer Laryngostomie
08.74↔	Sonstige plast Reko des Augenlids, volle Tiefe	31.64↔	Versorgung einer Larynxfraktur
08.82↔	Versorg e Risswund dLids,dLidrand umfass,partTiefe	31.72↔	Verschluss einer äusseren trachealen Fistel
08.83↔	So Versorg einer Risswund des Lids, part Tiefe	31.73↔	Verschluss einer anderen trachealen Fistel
08.84↔	Versorg e Risswund dLids,dLidrand umfass,volleTief	31.92↔	Lösung von Adhäsionen an Trachea oder Larynx
08.85↔	So Versorg einer Risswund des Lids, volle Tiefe	31.98↔	Sonstige Operationen am Larynx
08.89↔	Sonstige plastische Rekonstruktion des Augenlids	32.09↔	So lok Exz oder Destr von Läs oder Gew an e Bronch
16.31↔	Entf des Augeninh mit glz Implant in die SklSchale	32.1↔	Sonstige Exzision an einem Bronchus
16.39↔	Sonstige Eviszeration des Augapfels	32.24↔	Perkutane Exzision von Läsion Lunge
16.41↔	Enukl dAugapf m glzImplant i dTenonKaps mAnheft Mm	32.30↔	Thorakoskopische Segmentresektion der Lunge
16.42↔	Enukl des Augapfels mit anderem glz Implantat	32.39↔	So u nnbez Segmentresektion der Lunge
16.49↔	Sonstige Enukektion des Augapfels	32.41↔	Thorakoskopische Lobektomie an der Lunge
16.51↔	Exent der Orbita mit Entfernen ben Strukturen	32.49↔	Sonstige Lobektomie an der Lunge
16.52↔	Exent der Orbita mit ther Entfernen von OrbKnoch	32.50↔	Thorakoskopische Pneumonektomie
16.59↔	Sonstige Exenteration der Orbita	32.59↔	Exzision der Lunge, n.n.bez.
16.61↔	Sekundäres Einsetzen eines Augenimplantats	32.6↔	Radikale Dissektion von Thoraxstrukturen
16.62↔	Revision und Reinsertion eines Augenimplantats	32.9↔	Sonstige Exzision an der Lunge
16.63↔	Revision einer Enukektionstasche mit Transplantat	33.0↔	Inzision an einem Bronchus
16.64↔	Sonstige Revision einer Enukektionstasche	33.25↔	Offene Bronchusbiopsie
16.65↔	Sekundäres Transplantat in eine Exenterationshöhle	33.41↔	Naht eines Bronchusrisses
16.66↔	Sonstige Revision einer Exenterationshöhle	33.42↔	Verschluss einer Bronchusfistel
16.69↔	Sonstige sek Massnahm nach Entfernen des Augapfels	33.43↔	Verschluss einer Lungenverletzung
16.71↔	Entfernen eines Augenimplantats	33.48↔	Sonstige und plastische Reko an einem Bronchus
16.72↔	Entfernen eines Orbitaimplantats	33.49↔	Sonstige und plastische Reko an der Lunge
16.81↔	Versorgung einer Orbitawunde	33.71↔	Endoskopisches Einsetzen Bronchialventil
16.82↔	Versorgung einer Bulbusruptur	33.79↔	Endoskop Impl sonst Bronchialvorricht
16.89↔	So Versorg einer Verletz von Orbita oder Augapf	33.92↔	Ligatur eines Bronchus
16.92↔	Exzision einer Orbitaläsion	33.98↔	Sonstige Operationen an einem Bronchus
16.98↔	Sonstige Operationen an der Orbita	33.99↔	Sonstige Operationen an der Lunge
18.01↔	Perforation des Ohrläppchens	34.51↔	Dekortikation der Lunge
18.02↔	Inzision am äusseren Gehörgang	34.52↔	Thorakoskopische Dekortikation der Lunge
18.09↔	Sonstige Inzision am äusseren Ohr	34.59↔	Sonstige Exzision an der Pleura
18.21↔	Exzision eines präaurikulären Sinus	34.71↔	Naht einer Brustwandverletzung
18.29↔	Exz oder Destr einer anderen Läsion am äuss Ohr	34.72↔	Verschluss einer Thorakostomie
18.31↔	Radikale Exzision einer Läsion am äusseren Ohr	34.73↔	Verschluss anderer Thoraxfisteln
18.39↔	Sonstige Exzision am äusseren Ohr	34.79↔	Sonstige plastische Reko an der Brustwand
18.6↔	Rekonstruktion des äusseren Gehörgangs	39.42↔	Revision eines av Shunts zur Hämodialyse
18.71↔	Ohrmuschelauflbau	40.29↔	Einfache Exzision einer anderen lymphat Struktur
18.72↔	Reinsertion eines amputierten Ohres	42.10↔	Ösophagostomie, n.n.bez.
18.79↔	Sonstige plastische Rekonstruktion am äusseren Ohr	42.11↔	Zervikale Ösophagostomie
18.9↔	Sonstige Operation am äusseren Ohr	42.12↔	Exteriorisation einer ösophagealen Tasche
19.9↔	Sonstige plastische Rekonstruktion am Mittelohr	42.19↔	Sonstige Fistulisierung des Ösophagus nach aussen
20.99↔	Sonstige Operationen an Innen- und Mittelohr	42.40↔	Ösophagektomie, n.n.bez.
21.1↔	Inzision an der Nase	42.41↔	Partielle Ösophagektomie
21.30↔	Lok Exz und Destr einer Läsion an der Nase, nnb.	42.42↔	Totale Ösophagektomie
21.31↔	Lokale Exzision und Destr einer endonas Läsion	42.51↔	Intrathorakale Ösophagoösophagostomie
21.32↔	Exz und lokale Destr einer and Läsion an der Nase	42.52↔	Intrathorakale Ösophagogastronomie
21.4↔	Resektion der Nase	42.53↔	Intrathor ÖsophAnast mit IntPos von Dünndarm
21.83↔	Totale plastische Nasenrekonstruktion	42.54↔	Sonstige intrathorakale Ösophagoenterostomie
21.84↔	Revision einer Rhinoplastik	42.55↔	Intrathor ÖsophAnast mit IntPos von Dickdarm
21.85↔	Augmentationsrhinoplastik	42.56↔	Sonstige intrathorakale Ösophagokolostomie
21.86↔	Rhinoplastik der Nasenweichteile	42.58↔	Intrathor ÖsophAnast mit anderer Interposition
21.87↔	Sonstige Rhinoplastik	42.59↔	Sonstige intrathorakale Ösophagus Anastomose
21.88↔	Sonstige Septumplastik	42.61↔	Prästernale Ösophagoösophagostomie
21.89↔	Sonstige plastische Reko und OP an der Nase	42.62↔	Prästernale Ösophagogastronomie

42.63↔	Prästernale ÖsophAnast mit IntPos von Dünndarm	64.3↔	Amputation des Penis
42.64↔	Sonstige prästernale Ösophagoenterostomie	64.41↔	Naht einer Penisverletzung
42.65↔	Prästernale ÖsophAnast mit IntPos von Dickdarm	64.42↔	Lösung einer Chorda des Penis
42.66↔	Sonstige prästernale Ösophagokolostomie	64.43↔	Konstruktion eines Penis
42.68↔	Sonstige prästernale ÖsophAnast mit Interposition	64.44↔	Rekonstruktion des Penis
42.69↔	Sonstige prästernale Ösophagusanastomose	64.45↔	Reimplantation des Penis
42.81↔	Einsetzen eines permanenten Tubus in den Ösophagus	64.49↔	Sonstige plastische Rekonstruktion am Penis
42.82↔	Naht einer Ösophagus-Verletzung	76.64↔	Sonstige orthogr Chirurgie an der Mandibula
42.83↔	Verschluss einer Ösophagostomie	83.43↔	Exzision von Muskel oder Faszie zur Tx
42.85↔	Plastische Rekonstruktion an einer ÖsophSten	83.45↔	Sonstige Myektomie
42.87↔	Sonstiges Transplantat am Ösophagus	83.92↔	Einsetzen oder Ersetzen eines SkelMuskStimul
42.89↔	Sonstige Rekonstruktion am Ösophagus	83.93↔	Entfernen eines Skelettmuskulstulators
43.0↔	Gastrotomie	84.00↔	Amputation an der oberen Extremität, n.n.bez.
43.5↔	Partielle Gastrekt mit Anastomose zum Ösophagus	84.01↔	Amput und Exartikulat an e Fing (ausgen am Daum)
43.6↔	Partielle Gastrektomie mit Anastomose zum Duodenum	84.02↔	Amputation und Exartikulation am Daumen
43.7↔	Partielle Gastrektomie mit Anastomose zum Jejunum	84.03↔	Hand-Amputation
43.81↔	Partielle Gastrektomie mit Dünndarmtransposition	84.04↔	Handgelenks-Exartikulation
43.89↔	Sonstige partielle Gastrektomie	84.05↔	Vorderarm-Amputation
43.91↔	Totale Gastrektomie mit intestinaler Interposition	84.06↔	Ellbogen-Exartikulation
43.99↔	Sonstige totale Gastrektomie	84.07↔	Oberarm-Amputation
44.11↔	Transabdominale Gastroskopie	84.08↔	Schultergelenk-Exartikulation
44.29↔	Sonstige Pyloroplastik	84.09↔	Interthorakoskapuläre Amputation
44.5↔	Revision einer Magenastomose	84.10↔	Amputation der unteren Extremität, n.n.bez.
45.27↔	Intestinale Biopsie an nicht näher bez Stelle	84.11↔	Zehenamputation
50.14↔	Laparoskopische Leberbiopsie	84.12↔	Amputation durch Fuss
53.51↔	Operation einer Narbenhernie	84.13↔	Exartikulation im Sprunggelenk
53.61↔	Operation einer Narbenhernie mit Transplantat oder Prothese	84.14↔	Transmalleoläre Amputation im Sprunggelenk
54.11↔	Probeparotomie	84.15↔	Sonstige Unterschenkel-Amputation
54.12↔	Wiedereröffnung einer kürzlichen Laparotomie	84.16↔	Knie-Exartikulation
54.19↔	Sonstige Laparotomie	84.17↔	Oberschenkel-Amputation
54.21↔	Laparoskopie	84.18↔	Hüft-Exartikulation
54.23↔	Biopsie am Peritoneum	84.19↔	Abdominopelvine Amputation
54.61↔	Wiederverschl einer postop abdominalen Wunddehisz	84.3↔	Revision eines Amputationsstumpfes
54.62↔	Verzögerter Verschluss einer gran AbdWund	84.91↔	Amputation, n.n.bez.
54.63↔	Sonstige Naht an der Bauchwand	86.25↔	Dermabrasion
54.92↔	Entfernen eines Fremdkörpers aus der PeritHöhl	86.4↔	Radikale Exzision einer Hautläsion
54.99↔	Sonstige Operationen in der Abdominal-Region	86.69↔	Sonstige Haut-Tx an andere Lokalisationen
62.3↔	Einseitige Orchidektomie	86.91↔	Exzision von Haut zur Transplantation
62.41↔	Entfernen beider Hoden im gleichen Eingriff	86.94↔	Ein-/ErsetzPulsgener eNeurostim einzLeit, ni aufladbar spezif
62.42↔	Entfernen eines belassenen Hodens	86.95↔	Ein-/ErsetzPulsgener eNeurostim doppelLeit, ni aufladbar spezif
62.61↔	Naht einer Hodenverletzung	86.97↔	Einsetzen aufladb Neurostim, aufladb, 1L
62.69↔	Sonstige plastische Rekonstruktion am Hoden	86.98↔	Einsetzen aufladb Neurostim, aufladb, 2L
64.0↔	Zirkumzision	XX.CH†↔	Kein spezifischer Kode im CHOP

ADRG Y62**Andere Verbrennungen**

Hauptdiagnose in Tabelle Y62-1

DRG Y62A**Andere Verbrennungen, Alter < 6 Jahre oder schwere Verbrennungen**

Alter < 6 Jahre oder Hauptdiagnose in Tabelle Y62-2 und Nebendiagnose in Tabelle Y62-3

DRG Y62B**Andere Verbrennungen, Alter > 5 Jahre****Diagnose Y62-1**

T20.0	Verbrennung nnbez Grades des Kopfes u des Halses	T21.01	Verbrennung nnbez Grades des Rumpfes: Brustdrüse [Mamma]
T20.1	Verbrennung 1. Grades des Kopfes u des Halses	T21.02	Verbr nnbez Gr des Rumpfes: ThorW m Ausn BrDrü/-warze
T20.20	Verbrennung Grad 2a des Kopfes und des Halses	T21.03	Verbrennung nnbez Grades des Rumpfes: Bauchdecke
T20.21	Verbrennung Grad 2b des Kopfes und des Halses	T21.04	Verbr nnbez Grades des Rumpfes: Rücken [jeder Teil]
T20.3	Verbrennung 3. Grades des Kopfes und des Halses	T21.05	Verbr nnbez Grades des Rumpfes: (Äußeres) Genitale
T20.4	Verätzung nnbez Grades des Kopfes und des Halses	T21.09	Verbrennung nnbez Grades des Rumpfes: Sonstige Teile
T20.5	Verätzung 1. Grades des Kopfes und des Halses	T21.10	Verbrennung 1. Grades des Rumpfes: Teil nnbez
T20.60	Verätzung Grad 2a des Kopfes und des Halses	T21.11	Verbrennung 1. Grades des Rumpfes: Brustdrüse [Mamma]
T20.61	Verätzung Grad 2b des Kopfes und des Halses	T21.12	Verbr 1. Grades des Rumpfes: ThorW m Ausn BrDrü/-warze
T20.7	Verätzung 3. Grades des Kopfes und des Halses	T21.13	Verbrennung 1. Grades des Rumpfes: Bauchdecke
T21.00	Verbrennung nnbez Grades des Rumpfes: Teil nnb	T21.14	Verbrennung 1. Grades des Rumpfes: Rücken [jeder Teil]

T21.15	Verbrennung 1. Grades des Rumpfes: (Äußeres) Genitale	T22.30	Verbr 3. Gr Schult/Arm, ausgen Handgel/Hand: Teil nnbez
T21.19	Verbrennung 1. Grades des Rumpfes: Sonstige Teile	T22.31	Verbr 3. Gr Schult/Arm, ausgen Handgel/Hand: UA u EILB
T21.20	Verbrennung Grad 2a des Rumpfes: Teil nnbez	T22.32	Verbr 3. Gr Schult/Arm, ausgen Handgel/Hand: (O-)A u Schult
T21.21	Verbrennung Grad 2a des Rumpfes: Brustdrüse [Mamma]	T22.33	Verbr 3. Gr Schult/Arm, ausgen Handgel/Hand: Achselhöhle
T21.22	Verbr Grad 2a des Rumpfes: ThorW m Ausn BrDrü/-warze	T22.40	Verätz nnbez Gr Schult/Arm, ausgen Handg/Ha: Teil nnbez
T21.23	Verbrennung Grad 2a des Rumpfes: Bauchdecke	T22.41	Verätz nnbez Gr Schult/Arm, ausgen Handg/Ha: UA u EILB
T21.24	Verbrennung Grad 2a des Rumpfes: Rücken [jeder Teil]	T22.42	Verätz nnbez Gr Schult/Arm, ausg Handg/Ha: (O-)A u Schul
T21.25	Verbrennung Grad 2a des Rumpfes: (Äußeres) Genitale	T22.43	Verätz nnbez Gr Schult/Arm, ausgen Handg/Hand: Achselh
T21.29	Verbrennung Grad 2a des Rumpfes: Sonstige Teile	T22.50	Verätz 1. Gr Schult/Arm, ausgen Handgel/Hand: Teil nnbez
T21.30	Verbrennung 3. Grades des Rumpfes: Teil nnbez	T22.51	Verätz 1. Gr Schult/Arm, ausgen Handgel/Hand: UA u EILB
T21.31	Verbrennung 3. Grades des Rumpfes: Brustdrüse [Mamma]	T22.52	Verätz 1. Gr Schult/Arm, ausgen Handgel/Hand: (O-)A u Schult
T21.32	Verbr 3. Grades des Rumpfes: ThorW m Ausn BrDrü/-warze	T22.53	Verätz 1. Gr Schult/Arm, ausgen Handg/Hand: Achselhöhle
T21.33	Verbrennung 3. Grades des Rumpfes: Bauchdecke	T22.60	Verätz Gr 2a Schult/Arm, ausgen Handgel/Hand: Teil nnbez
T21.34	Verbrennung 3. Grades des Rumpfes: Rücken [jeder Teil]	T22.61	Verätz Gr 2a Schult/Arm, ausgen Handgel/Hand: UA u EILB
T21.35	Verbrennung 3. Grades des Rumpfes: (Äußeres) Genitale	T22.62	Verätz Gr 2a Schult/Arm, ausgen Handg/Ha: (O-)A u Schult
T21.39	Verbrennung 3. Grades des Rumpfes: Sonstige Teile	T22.63	Verätz Gr 2a Schult/Arm, ausgen Handg/Hand: Achselhöhle
T21.40	Verätzung nnbez Grades des Rumpfes: Teil nnbez	T22.70	Verätz 3. Gr Schult/Arm, ausgen Handgel/Hand: Teil nnbez
T21.41	Verätzung nnbez Grades des Rumpfes: BrDrü [Mamma]	T22.71	Verätz 3. Gr Schult/Arm, ausgen Handgel/Hand: UA u EILB
T21.42	Verätz nnbez Grades des Rumpfes: ThorW m A BrDrü/-warz	T22.72	Verätz 3. Gr Schult/Arm, ausg Handg/Hand: (O-)A u Schult
T21.43	Verätzung nnbez Grades des Rumpfes: Bauchdecke	T22.73	Verätz 3. Gr Schult/Arm, ausgen Handg/Hand: Achselhöhle
T21.44	Verätzung nnbez Grades des Rumpfes: Rücken [jeder Teil]	T22.80	Verbr Gr 2b Schult/Arm, ausgen Handgel/Hand: Teil nnbez
T21.45	Verätzung nnbez Grades des Rumpfes: (Äußeres) Genitale	T22.81	Verbr Gr 2b Schult/Arm, ausgen Handgel/Hand: UA u EILB
T21.49	Verätzung nnbez Grades des Rumpfes: Sonstige Teile	T22.82	Verbr Gr 2b Schult/Arm, ausgen Handgel/Hand: (O-)A u Schult
T21.50	Verätzung 1. Grades des Rumpfes: Teil nnbez	T22.83	Verbr Gr 2b Schult/Arm, ausgen Handgel/Hand: Achselhöhle
T21.51	Verätzung 1. Grades des Rumpfes: Brustdrüse [Mamma]	T22.90	Verätz Gr 2b Schult/Arm, ausgen Handgel/Hand: Teil nnbez
T21.52	Verätz 1. Grades des Rumpfes: ThorW m Ausn BrDrü/-warz	T22.91	Verätz Gr 2b Schult/Arm, ausgen Handgel/Hand: UA u EILB
T21.53	Verätzung 1. Grades des Rumpfes: Bauchdecke	T22.92	Verätz Gr 2b Schult/Arm, ausgen Handgel/Hand: (O-)A u Schult
T21.54	Verätzung 1. Grades des Rumpfes: Rücken [jeder Teil]	T22.93	Verätz Gr 2b Schult/Arm, ausgen Handg/Hand: Achselhöhle
T21.55	Verätzung 1. Grades des Rumpfes: (Äußeres) Genitale	T23.0	Verbrennung nnbez Grades des Handgelenkes und der Hand
T21.59	Verätzung 1. Grades des Rumpfes: Sonstige Teile	T23.1	Verbrennung 1. Grades des Handgelenkes und der Hand
T21.60	Verätzung Grad 2a des Rumpfes: Teil nnbez	T23.20	Verbrennung Grad 2a des Handgelenkes und der Hand
T21.61	Verätzung Grad 2a des Rumpfes: Brustdrüse [Mamma]	T23.21	Verbrennung Grad 2b des Handgelenkes und der Hand
T21.62	Verätz Grad 2a des Rumpfes: ThorW m Ausn BrDrü/-warze	T23.3	Verbrennung 3. Grades des Handgelenkes und der Hand
T21.63	Verätzung Grad 2a des Rumpfes: Bauchdecke	T23.4	Verätzung nnbez Grades des Handgelenkes und der Hand
T21.64	Verätzung Grad 2a des Rumpfes: Rücken [jeder Teil]	T23.5	Verätzung 1. Grades des Handgelenkes und der Hand
T21.65	Verätzung Grad 2a des Rumpfes: (Äußeres) Genitale	T23.60	Verätzung Grad 2a des Handgelenkes und der Hand
T21.69	Verätzung Grad 2a des Rumpfes: Sonstige Teile	T23.61	Verätzung Grad 2b des Handgelenkes und der Hand
T21.70	Verätzung 3. Grades des Rumpfes: Teil nnbez	T23.7	Verätzung 3. Grades des Handgelenkes und der Hand
T21.71	Verätzung 3. Grades des Rumpfes: Brustdrüse [Mamma]	T24.0	Verbrennung nnbez Gr Hüfte/Bein, ausgen Knöchel/Fuß
T21.72	Verätz 3. Grades des Rumpfes: ThorW m Ausn BrDrü/-warz	T24.1	Verbrennung 1. Gr Hüfte/Bein, ausgenommen Knöchel/Fuß
T21.73	Verätzung 3. Grades des Rumpfes: Bauchdecke	T24.20	Verbrennung Gr 2a Hüfte/Bein, ausgenommen Knöchel/Fuß
T21.74	Verätzung 3. Grades des Rumpfes: Rücken [jeder Teil]	T24.21	Verbrennung Gr 2b Hüfte/Bein, ausgenommen Knöchel/Fuß
T21.75	Verätzung 3. Grades des Rumpfes: (Äußeres) Genitale	T24.3	Verbrennung 3. Gr Hüfte/Bein, ausgenommen Knöchel/Fuß
T21.79	Verätzung 3. Grades des Rumpfes: Sonstige Teile	T24.4	Verätzung nnbez Gr Hüfte/Bein, ausgen Knöchel/Fuß
T21.80	Verbrennung Grad 2b des Rumpfes: Teil nnbez	T24.5	Verätzung 1. Gr Hüfte/Bein, ausgenommen Knöchel/Fuß
T21.81	Verbrennung Grad 2b des Rumpfes: Brustdrüse [Mamma]	T24.60	Verätzung Gr 2a Hüfte/Bein, ausgenommen Knöchel/Fuß
T21.82	Verbrennung Grad 2b Rumpf: ThorW m Ausn Brustdr/-warz	T24.61	Verätzung Gr 2b Hüfte/Bein, ausgenommen Knöchel/Fuß
T21.83	Verbrennung Grad 2b des Rumpfes: Bauchdecke	T24.7	Verätzung 3. Gr Hüfte/Bein, ausgenommen Knöchel/Fuß
T21.84	Verbrennung Grad 2b des Rumpfes: Rücken [jeder Teil]	T25.0	Verbrennung nnbez Gr Knöchel/Fuß
T21.85	Verbrennung Grad 2b des Rumpfes: (Äußeres) Genitale	T25.1	Verbrennung 1. Gr Knöchel/Fuß
T21.89	Verbrennung Grad 2b des Rumpfes: Sonstige Teile	T25.20	Verbrennung Gr 2a Knöchel/Fuß
T21.90	Verätzung Grad 2b des Rumpfes: Teil nnbez	T25.21	Verbrennung Gr 2b Knöchel/Fuß
T21.91	Verätzung Grad 2b des Rumpfes: Brustdrüse [Mamma]	T25.3	Verbrennung 3. Gr Knöchel/Fuß
T21.92	Verätzung Grad 2b Rumpf: ThorW m Ausn Brustdr/-warz	T25.4	Verätzung nnbez Gr Knöchel/Fuß
T21.93	Verätzung Grad 2b des Rumpfes: Bauchdecke	T25.5	Verätzung 1. Gr Knöchel/Fuß
T21.94	Verätzung Grad 2b des Rumpfes: Rücken [jeder Teil]	T25.60	Verätzung Gr 2a Knöchel/Fuß
T21.95	Verätzung Grad 2b des Rumpfes: (Äußeres) Genitale	T25.61	Verätzung Gr 2b Knöchel/Fuß
T21.99	Verätzung Grad 2b des Rumpfes: Sonstige Teile	T25.7	Verätzung 3. Gr Knöchel/Fuß
T22.00	Verbr nnbez Gr Schult/Arm, ausgen Handg/Hand: Teil nnbez	T27.2	Verbrennung sonstiger Teile der Atemwege
T22.01	Verbr nnbez Gr Schult/Arm, ausgen Handg/Hand: UA u EILB	T27.3	Verbrennung der Atemwege, Teil nicht näher bezeichnet
T22.02	Verbr nnbez Gr Schult/Arm, ausg Handg/Hand: (O-)A u Schult	T27.6	Verätzung sonstiger Teile der Atemwege
T22.03	Verbr nnbez Gr Schult/Arm, ausgen Handg/Hand: Achselh	T27.7	Verätzung der Atemwege, Teil nicht näher bezeichnet
T22.10	Verbr 1. Gr Schult/Arm, ausgen Handgel/Hand: Teil nnbez	T28.3	Verbrennung innerer Organe des Urogenitaltraktes
T22.11	Verbr 1. Gr Schult/Arm, ausgen Handgel/Hand: UA u EILB	T28.4	Verbrennung sonstiger und nnbez innerer Organe
T22.12	Verbr 1. Gr Schult/Arm, ausgen Handg/Hand: (O-)A u Schult	T28.8	Verätzung innerer Organe des Urogenitaltraktes
T22.13	Verbr 1. Gr Schult/Arm, ausgen Handgel/Hand: Achselhöhle	T28.9	Verätzung sonstiger und nnbez innerer Organe
T22.20	Verbr Gr 2a Schult/Arm, ausgen Handgel/Hand: Teil nnbez	T29.0	Verbrennungen mehrerer Körperregionen nnbez Grades
T22.21	Verbr Gr 2a Schult/Arm, ausgen Handgel/Hand: UA u EILB	T29.1	Verbr mehr Körperreg, wobei höchst Verbr 1. Gr angeg sind
T22.22	Verbr Gr 2a Schult/Arm, ausgen Hand/Hand: (O-)A u Schult	T29.20	Verbr mehr Körperreg, wobei höchst Verbr Gr 2a angeg sind
T22.23	Verbr Gr 2a Schult/Arm, ausgen Handgel/Hand: Achselhöhle	T29.21	Verbr mehr Körperreg, wobei höchst Verbr Gr 2b angeg sind

T29.3 Verbr mehr Körperreg, wobei mind eine Verbr 3. Gr angeg
 T29.4 Verätzungen mehrerer Körperregionen nnbez Grades
 T29.5 Verätz mehrerer Körperreg, wobei höchst 1. Gr angeg sind
 T29.60 Verätz mehrerer Körperreg, wobei höchst Gr 2a angeg sind
 T29.61 Verätz mehrerer Körperreg, wobei höchst Gr 2b angeg sind
 T29.7 Verätz mehr Körperreg, wobei mind eine Verätz 3. Gr angeg
 T30.0 Verbrennung nnbez Grades, Körperregion nnbez
 T30.1 Verbrennung 1. Grades, Körperregion nnbez

T30.20 Verbrennung Grad 2a, Körperregion nnbez
 T30.21 Verbrennung Grad 2b, Körperregion nnbez
 T30.3 Verbrennung 3. Grades, Körperregion nnbez
 T30.4 Verätzung nnbez Grades, Körperregion nnbez
 T30.5 Verätzung 1. Grades, Körperregion nnbez
 T30.60 Verätzung Grad 2a, Körperregion nnbez
 T30.61 Verätzung Grad 2b, Körperregion nnbez
 T30.7 Verätzung 3. Grades, Körperregion nnbez

Hauptdiagnose Y62-2

T20.3 Verbrennung 3. Grades des Kopfes und des Halses
 T20.7 Verätzung 3. Grades des Kopfes und des Halses
 T21.30 Verbrennung 3. Grades des Rumpfes: Teil nnbez
 T21.31 Verbrennung 3. Grades des Rumpfes: Brustdrüse [Mamma]
 T21.32 Verbr 3. Grades des Rumpfes: ThorW m Ausn BrDrü/-warze
 T21.33 Verbrennung 3. Grades des Rumpfes: Bauchdecke
 T21.34 Verbrennung 3. Grades des Rumpfes: Rücken [jeder Teil]
 T21.35 Verbrennung 3. Grades des Rumpfes: (Äußeres) Genitale
 T21.39 Verbrennung 3. Grades des Rumpfes: Sonstige Teile
 T21.70 Verätzung 3. Grades des Rumpfes: Teil nnbez
 T21.71 Verätzung 3. Grades des Rumpfes: Brustdrüse [Mamma]
 T21.72 Verätz 3. Grades des Rumpfes: ThorW m Ausn BrDrü/-warz
 T21.73 Verätzung 3. Grades des Rumpfes: Bauchdecke
 T21.74 Verätzung 3. Grades des Rumpfes: Rücken [jeder Teil]
 T21.75 Verätzung 3. Grades des Rumpfes: (Äußeres) Genitale
 T21.79 Verätzung 3. Grades des Rumpfes: Sonstige Teile
 T22.30 Verbr 3. Gr Schult/Arm, ausgen Handgel/Hand: Teil nnbez

T22.31 Verbr 3. Gr Schult/Arm, ausgen Handgel/Hand: UA u EllB
 T22.32 Verbr 3. Gr Schult/Arm, ausgen Handg/Hand: (O-)A u Schult
 T22.33 Verbr 3. Gr Schult/Arm, ausgen Handgel/Hand: Achselhöhle
 T22.70 Verätz 3. Gr Schult/Arm, ausgen Handgel/Hand: Teil nnbez
 T22.71 Verätz 3. Gr Schult/Arm, ausgen Handgel/Hand: UA u EllB
 T22.72 Verätz 3. Gr Schult/Arm, ausgen Handg/Hand: (O-)A u Schult
 T22.73 Verätz 3. Gr Schult/Arm, ausgen Handg/Hand: Achselhöhle
 T23.3 Verbrennung 3. Grades des Handgelenkes und der Hand
 T23.7 Verätzung 3. Grades des Handgelenkes und der Hand
 T24.3 Verbrennung 3. Gr Hüfte/Bein, ausgenommen Knöchel/Fuß
 T24.7 Verätzung 3. Gr Hüfte/Bein, ausgenommen Knöchel/Fuß
 T25.3 Verbrennung 3. Gr Knöchel/Fuß
 T25.7 Verätzung 3. Gr Knöchel/Fuß
 T29.3 Verbr mehr Körperreg, wobei mind eine Verbr 3. Gr angeg
 T29.7 Verätz mehr Körperreg, wobei mind eine Verätz 3. Gr angeg
 T30.3 Verbrennung 3. Grades, Körperregion nnbez
 T30.7 Verätzung 3. Grades, Körperregion nnbez

Nebendiagnose Y62-3

T31.11 Verbr 10-19% KöOF: 10-19% Verbr Gr 3
 T31.21 Verbr 20-29% KöOF: 10-19% Verbr 3. Gr
 T31.22 Verbr 20-29% KöOF: 20-29% Verbr 3. Gr
 T31.30 Verbr 30-39% KöOF: < 10% od nnbez Anteil Verbr 3. Gr
 T31.31 Verbr 30-39% KöOF: 10-19% Verbr 3. Gr
 T31.32 Verbr 30-39% KöOF: 20-29% Verbr 3. Gr
 T31.33 Verbr 30-39% KöOF: 30-39% Verbr 3. Gr
 T31.40 Verbr 40-49% KöOF: < 10% od nnbez Anteil Verbr 3. Gr
 T31.41 Verbr 40-49% KöOF: 10-19% Verbr 3. Gr
 T31.42 Verbr 40-49% KöOF: 20-29% Verbr 3. Gr
 T31.43 Verbr 40-49% KöOF: 30-39% Verbr 3. Gr
 T31.44 Verbr 40-49% KöOF: 40-49% Verbr 3. Gr
 T31.50 Verbr 50-59% KöOF: < 10% od nnbez Anteil Verbr 3. Gr
 T31.51 Verbr 50-59% KöOF: 10-19% Verbr 3. Gr
 T31.52 Verbr 50-59% KöOF: 20-29% Verbr 3. Gr
 T31.53 Verbr 50-59% KöOF: 30-39% Verbr 3. Gr
 T31.54 Verbr 50-59% KöOF: 40-49% Verbr 3. Gr
 T31.55 Verbr 50-59% KöOF: 50-59% Verbr 3. Gr
 T31.60 Verbr 60-69% KöOF: < 10% od nnbez Anteil Verbr 3. Gr
 T31.61 Verbr 60-69% KöOF: 10-19% Verbr 3. Gr
 T31.62 Verbr 60-69% KöOF: 20-29% Verbr 3. Gr
 T31.63 Verbr 60-69% KöOF: 30-39% Verbr 3. Gr
 T31.64 Verbr 60-69% KöOF: KöOF, 40-49% Verbr 3. Gr
 T31.65 Verbr 60-69% KöOF: 50-59% Verbr 3. Gr
 T31.66 Verbr 60-69% KöOF: 60-69% Verbr 3. Gr
 T31.70 Verbr 70-79% KöOF: < 10% od nnbez Anteil Verbr 3. Gr
 T31.71 Verbr 70-79% KöOF: 10-19% Verbr 3. Gr
 T31.72 Verbr 70-79% KöOF: 20-29% Verbr 3. Gr
 T31.73 Verbr 70-79% KöOF: 30-39% Verbr 3. Gr
 T31.74 Verbr 70-79% KöOF: 40-49% Verbr 3. Gr
 T31.75 Verbr 70-79% KöOF: 50-59% Verbr 3. Gr
 T31.76 Verbr 70-79% KöOF: 60-69% Verbr 3. Gr
 T31.77 Verbr 70-79% KöOF: 70-79% Verbr 3. Gr
 T31.80 Verbr 80-89% KöOF: < 10% od nnbez Anteil Verbr 3. Gr
 T31.81 Verbr 80-89% KöOF: 10-19% Verbr 3. Gr
 T31.82 Verbr 80-89% KöOF: 20-29% Verbr 3. Gr
 T31.83 Verbr 80-89% KöOF: 30-39% Verbr 3. Gr
 T31.84 Verbr 80-89% KöOF: 40-49% Verbr 3. Gr
 T31.85 Verbr 80-89% KöOF: 50-59% Verbr 3. Gr

T31.86 Verbr 80-89% KöOF: 60-69% Verbr 3. Gr
 T31.87 Verbr 80-89% KöOF: 70-79% Verbr 3. Gr
 T31.88 Verbr 80-89% KöOF: 80-89% Verbr 3. Gr
 T31.90 Verbr 90% od mehr KöOF: <10% od nnbez Anteil Verbr 3. Gr
 T31.91 Verbr 90% od mehr KöOF: 10-19 % Verbr 3. Gr
 T31.92 Verbr 90% od mehr KöOF: 20-29 % Verbr 3. Gr
 T31.93 Verbr 90% od mehr KöOF: 30-39 % Verbr 3. Gr
 T31.94 Verbr 90% od mehr KöOF: 40-49 % Verbr 3. Gr
 T31.95 Verbr 90% od mehr KöOF: 50-59 % Verbr 3. Gr
 T31.96 Verbr 90% od mehr KöOF: 60-69 % Verbr 3. Gr
 T31.97 Verbr 90% od mehr KöOF: 70-79 % Verbr 3. Gr
 T31.98 Verbr 90% od mehr KöOF: 80-89% Verbr 3. Gr
 T31.99 Verbr 90% od mehr KöOF: 90 % od mehr Verbr 3. Gr
 T32.11 Verätz 10-19% KöOF: 10-19% od nnbez Anteil Verätz 3. Gr
 T32.21 Verätz 20-29% KöOF: 10-19% Verätz 3. Gr
 T32.22 Verätz 20-29% KöOF: 20-29% Verätz 3. Gr
 T32.30 Verätz 30-39% KöOF: < 10% od nnbez Anteil Verätz 3. Gr
 T32.31 Verätz 30-39% KöOF: 10-19% Verätz 3. Gr
 T32.32 Verätz 30-39% KöOF: 20-29% Verätz 3. Gr
 T32.33 Verätz 30-39% KöOF: 30-39% Verätz 3. Gr
 T32.40 Verätz 40-49% KöOF: < 10% od nnbez Anteil Verätz 3. Gr
 T32.41 Verätz 40-49% KöOF: 10-19% Verätz 3. Gr
 T32.42 Verätz 40-49% KöOF: 20-29% Verätz 3. Gr
 T32.43 Verätz 40-49% KöOF: 30-39% Verätz 3. Gr
 T32.44 Verätz 40-49% KöOF: 40-49% Verätz 3. Gr
 T32.50 Verätz 50-59% KöOF: < 10% od nnbez Anteil Verätz 3. Gr
 T32.51 Verätz 50-59% KöOF: 10-19% Verätz 3. Gr
 T32.52 Verätz 50-59% KöOF: 20-29% Verätz 3. Gr
 T32.53 Verätz 50-59% KöOF: 30-39% Verätz 3. Gr
 T32.54 Verätz 50-59% KöOF: 40-49% Verätz 3. Gr
 T32.55 Verätz 50-59% KöOF: 50-59% Verätz 3. Gr
 T32.60 Verätz 60-69% KöOF: < 10% od nnbez Anteil Verätz 3. Gr
 T32.61 Verätz 60-69% KöOF: 10-19% Verätz 3. Gr
 T32.62 Verätz 60-69% KöOF: 20-29% Verätz 3. Gr
 T32.63 Verätz 60-69% KöOF: 30-39% Verätz 3. Gr
 T32.64 Verätz 60-69% KöOF: 40-49% Verätz 3. Gr
 T32.65 Verätz 60-69% KöOF: 50-59% Verätz 3. Gr
 T32.66 Verätz 60-69% KöOF: 60-69% Verätz 3. Gr
 T32.70 Verätz 70-79% KöOF: < 10% od nnbez Anteil Verätz 3. Gr

T32.71	Verätz 70-79% KöOF: 10-19% Verätz 3. Gr	T32.86	Verätz 80-89% KöOF: 60-69% Verätz 3. Gr
T32.72	Verätz 70-79% KöOF: 20-29% Verätz 3. Gr	T32.87	Verätz 80-89% KöOF: 70-79% Verätz 3. Gr
T32.73	Verätz 70-79% KöOF: 30-39% Verätz 3. Gr	T32.88	Verätz 80-89% KöOF: 80-89% Verätz 3. Gr
T32.74	Verätz 70-79% KöOF: 40-49% Verätz 3. Gr	T32.90	Verätz 90% od mehr KöOF:<10% od nnbez Ant Verätz 3.Gr
T32.75	Verätz 70-79% KöOF: 50-59% Verätz 3. Gr	T32.91	Verätz 90% od mehr KöOF: 10-19% Verätz 3. Gr
T32.76	Verätz 70-79% KöOF: 60-69% Verätz 3. Gr	T32.92	Verätz 90% od mehr KöOF: 20-29% Verätz 3. Gr
T32.77	Verätz 70-79% KöOF: 70-79% Verätz 3. Gr	T32.93	Verätz 90% od mehr KöOF: 30-39% Verätz 3. Gr
T32.80	Verätz 80-89% KöOF: < 10% od nnbez Anteil Verätz 3. Gr	T32.94	Verätz 90% od mehr KöOF: 40-49% Verätz 3. Gr
T32.81	Verätz 80-89% KöOF: 10-19% Verätz 3. Gr	T32.95	Verätz 90% od mehr KöOF: 50-59% Verätz 3. Gr
T32.82	Verätz 80-89% KöOF: 20-29% Verätz 3. Gr	T32.96	Verätz 90% od mehr KöOF: 60-69% Verätz 3. Gr
T32.83	Verätz 80-89% KöOF: 30-39% Verätz 3. Gr	T32.97	Verätz 90% od mehr KöOF: 70-79% Verätz 3. Gr
T32.84	Verätz 80-89% KöOF: 40-49% Verätz 3. Gr	T32.98	Verätz 90% od mehr KöOF: 80-89% Verätz 3. Gr
T32.85	Verätz 80-89% KöOF: 50-59% Verätz 3. Gr	T32.99	Verätz 90% od mehr KöOF: 90% od mehr Verätz 3. Gr

ADRG Y63

Verbrennungen, ein Belegungstag

Verweildauer ist gleich 1 Tag

DRG Y63Z

Verbrennungen, ein Belegungstag

ADRGs 901, 902

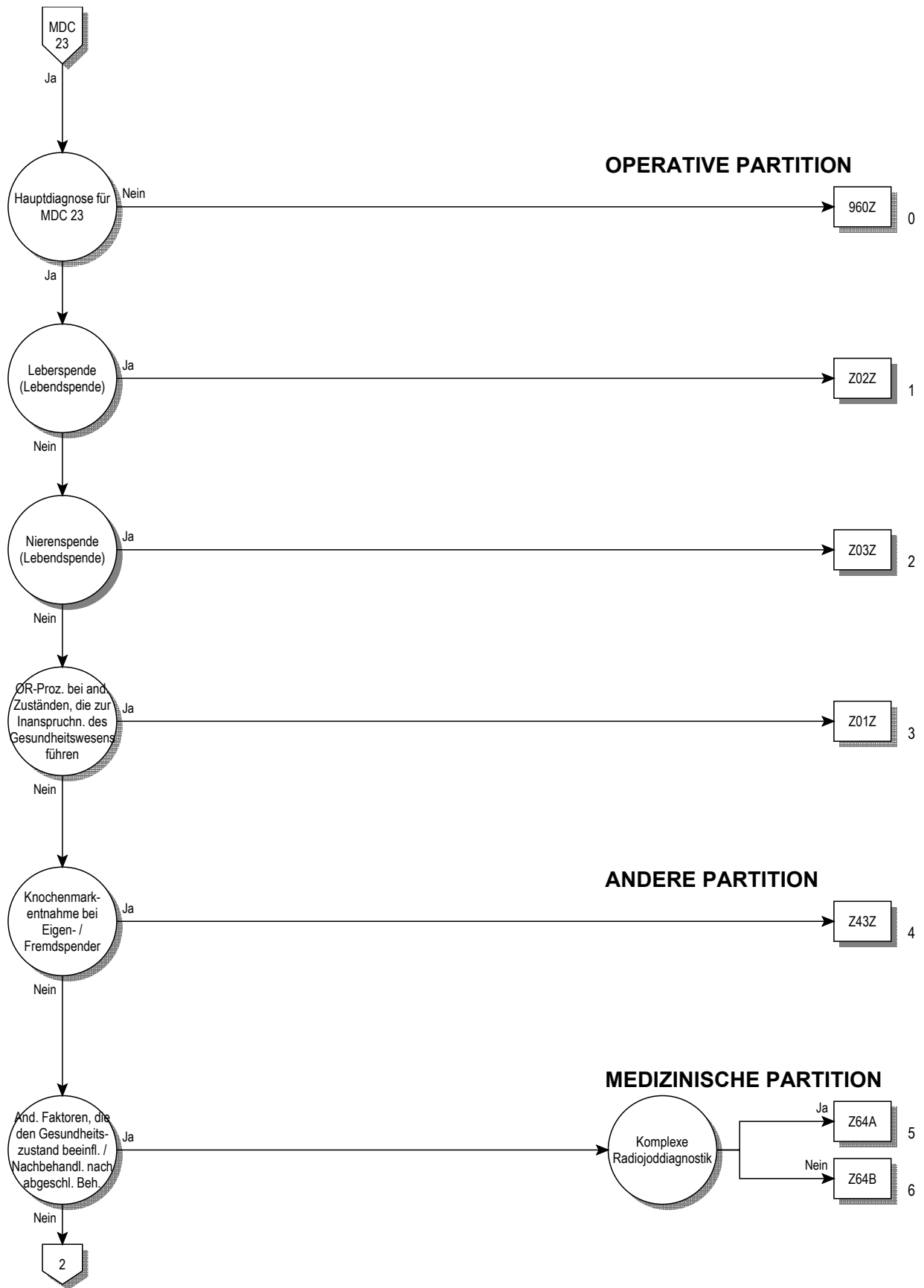
OR-Prozeduren ohne Bezug

OR-Prozeduren ohne Bezug


DRGs 901A, 901B, 901C, 901D, 902Z

MDC 23

Faktoren, die den
Gesundheitszustand
beeinflussen, und andere
Inanspruchnahme des
Gesundheitswesens



23



Entscheidungslogik MDC 23

Hauptdiagnose in Tabelle MDC23-0

Hauptdiagnose für MDC 23 (MDC23-0)

E34.4	Konstitutioneller Hochwuchs	R53	Unwohlsein u Ermüdung
G93.3	Chronisches Müdigkeitssyndrom	R60.0	Umschriebenes Ödem
P35.0	Rötelnembryopathie	R60.1	Generalisiertes Ödem
P83.3	So+nnb Ödem, für Feten u Neugeborenes spezifisch	R60.9	Ödem, nnbez
Q86.0	Alkohol-Embryopathie (mit Dysmorphien)	R64	Kachexie
Q86.1	Antiepileptika-Embryopathie	R68.0	Hypothermie, n in Verbind m niedriger Umgebungstemp
Q86.2	Warfarin-Embryopathie	R68.1	Unspezifische Symptome im Kleinkindalter
Q86.8	Sonst angeborene Fehlbildungssynd bek äußere Ursachen	R68.8	Sonstige nb Allgemeinsymptome
Q87.1	Angeb FehlbildSynd vorw m Kleinwuchs einherg	R69	Unbekannte u nnbez Krankheitsursachen
Q87.2	Angeb FehlbildSynd m vorwiegend Beteiligung Extrem	R70.0	Beschleunigte Blutkörperchensenkungsreaktion
Q87.3	Angeb FehlbSynd m verm GewWachstum früh Kindesalter	R70.1	Veränderte Plasmapviskosität
Q87.4	Marfan-Syndrom	R74.0	Erhöhter Transaminasewert/Laktat-Dehydrog-Wert [LDH]
Q87.5	Sonst angegeb FehlbildSynd m sonst Skelettveränderungen	R74.8	Sonstige abnorme Serumenzymwerte
Q87.8	Sonst nb angeborene Fehlbildungssynde, aonkl	R74.9	Abnormer Wert nnbez Serumenzyme
Q89.4	Siamesische Zwillinge	R78.0	Nachweis von Alkohol im Blut
Q89.7	Multiple angeborene Fehlbildungen, ank	R78.1	Nachweis von Opiaten im Blut
Q89.8	Sonstige nb angeborene Fehlbildungen	R78.2	Nachweis von Kokain im Blut
Q89.9	Angeborene Fehlbildung, nnbez	R78.3	Nachweis von Halluzinogenen im Blut
Q92.0	Vollständige Trisomie, meiotische Non-disjunction	R78.4	Nachweis so Drogen m Abhängigkeitspotential im Blut
Q92.1	Vollständige Trisomie, Mosaik (mitotische Non-disjunction)	R78.5	Nachweis psychotroper Drogen im Blut
Q92.2	Partielle Trisomie, Majorform	R78.6	Nachweis Steroide im Blut
Q92.3	Partielle Trisomie, Minorform	R78.7	Nachweis abnormer Schwermetall-Blutwert
Q92.4	Chromosomenduplikat, nur in Prometaphase sichtbar	R78.8	Nachweis so nb Substanzen normalerweise n im Blut
Q92.5	Chromosomenduplikat m so komplexen Rearrangements	R78.9	Nachweis nnb Substanz normalerweise n im Blut
Q92.6	Überzählige Marker-Chromosomen	R79.0	Abnormer Mineral-Blutwert
Q92.7	Triploidie u Polyploidie	R79.8	Sonstige nb abnorme Befunde Blutchemie
Q92.8	Sonst nb Trisomien u partielle Trisomien Autosomen	R79.9	Abnormer Befund Blutchemie, nnbez
Q92.9	Trisomie u partielle Trisomie Autosomen, nnb	R82.1	Myoglobinurie
Q95.0	Balancierte Translokation u Insertion b normalen Individuum	R82.6	Abnorme Urinwerte Subst vorwieg nichtmed Herkunft
Q95.1	Chromosomen-Inversion b normalen Individuum	R84.0	Abnormer Enzymwert in UntMat Atemwege u Thorax
Q95.2	Balanciert Rearrangement Autosomen b abn Individuum	R84.1	Abnormer Hormonwert in UntMat Atemwege u Thorax
Q95.3	Balanc Rearrangement Gonosom/Autosom b abn Individuum	R84.2	Abn Wert so Drog/AM/biol akt Subst UntMat Atemw/Thorax
Q95.4	Individuen m Marker-Heterochromatin	R84.3	Abn Wert Subst vorw nmed Herk UntMat Atemwege/Thorax
Q95.5	Individuen m autosomaler Bruchstelle	R84.4	Abnorme immun Bef in UntMat Atemwege/Thorax
Q95.8	So balanciert Chromosom-Rearrangement u Strukt-Marker	R84.5	Abnorme mikrobiol Bef in UntMat Atemwege/Thorax
Q95.9	Balanciert Chromosom-Rearrangement u Strukt-Marker, nnb	R84.6	Abnorme zytol Bef in UntMat Atemwege/Thorax
Q99.2	Fragiles X-Chromosom	R84.7	Abnorme histol Bef in UntMat Atemwege/Thorax
Q99.9	Chromosomenanomalie, nnbez	R84.8	So abn Bef in UntMat Atemwege/Thorax
R18	Aszites	R84.9	Nnb abn Bef in UntMat Atemwege/Thorax
R23.0	Zyanose	R87.0	Abnormer Enzymwert in UntMat weibl GenitOrganen
R23.1	Blässe	R87.1	Abnormer Hormonwert in UntMat weibl GenitOrganen
R23.2	Gesichtsrötung [Flush]	R87.2	Abn Wert so Drog/AM/biolakt Subst UM weibl GenitOrg
R41.1	Anterograde Amnesie	R87.3	Abn Wert Subst vorw nmed Herk UntMat weibl GenitOrg
R41.2	Retrograde Amnesie	R87.4	Abnorme immun Bef in UntMat weibl GenitOrg
R41.3	Sonstige Amnesie	R87.5	Abnorme mikrobiol Bef in UntMat weibl GenitOrg
R41.8	So+nnb Sympt Erkennungsvermögen/Bewußtsein	R87.7	Abnorme histol Bef in UntMat aus weibl GenitOrg
R45.2	Unglücklichsein	R87.8	So abn Bef in UntMat aus weibl GenitOrg
R45.3	Demoralisierung u Apathie	R87.9	Nnb abn Bef in UntMat aus weibl GenitOrg
R45.5	Feindseligkeit	R89.0	Abnorm Enzymwert in UntMat and KörpOrg/-Syst/-Gew
R45.6	Körperliche Gewalt	R89.1	Abnorm Hormonwert in UntMat and KörpOrg/-Syst/-Gew
R45.8	Sonstige Symptome, die Stimmung betreffen	R89.2	Abn Wert so Drog/AM/biol akt Subst UM and KöOrg/sy/gw
R46.0	Stark vernachlässigte Körperpflege	R89.3	Abn Wert Subst vorw nmed Herk UM and KöOrg/sy/gw
R46.1	Besonders auffälliges äußeres Erscheinungsbild	R89.4	Abn immun Bef in UntMat and KöOrg/-Syst/-Gewebe
R46.2	Seltsames u unerklärliches Verhalten	R89.5	Abn mikrobiol Bef in UntMat and KöOrg/-Syst/-Gewebe
R46.3	Hyperaktivität	R89.6	Abn zytol Bef in UntMat and KöOrg/-Syst/-Gewebe
R46.4	Verlangsamung u herabgesetztes Reaktionsvermögen	R89.7	Abn histol Bef in UntMat and KöOrg/-Syst/-Gewebe
R46.5	Mißtrauen od ausweichendes Verhalten	R89.8	So abn Bef in UntMat and KöOrg/-Syst/-Gewebe
R46.6	Unangemess Betroff/Beschäftigung m Streßereignissen	R89.9	Nnb abn Bef in UntMat and KöOrg/-Syst/-Gewebe
R46.7	Wortschwall/umständl Schildg verschleiern Grund Konsult	R93.8	Abnorme Bef bildgeb Diagnostik so nb Körperstrukturen
R46.8	Sonst Sympt äußeres Erscheinungsbild/Verhalten	R96.1	Todeseintritt in < 24 Std nach Beginn Sympt, oh and Ang
R52.0	Akuter Schmerz	R98	Tod oh Anwesenheit andr Personen
R52.1	Chronischer unbeeinflussbarer Schmerz	R99	Sonstige ungenau od nnbez Todesursachen
R52.2	Sonstiger chronischer Schmerz	U05.0	Nicht belegte Schlüsselnummer U05.0
R52.9	Schmerz, nnbez	U05.1	Nicht belegte Schlüsselnummer U05.1

U05.2	Nicht belegte Schlüsselnummer U05.2	Z04.8	Untersuchung u Beobachtung aus sonst nb Gründen
U05.3	Nicht belegte Schlüsselnummer U05.3	Z04.9	Untersuchung u Beobachtung aus nnbez Grund
U05.4	Nicht belegte Schlüsselnummer U05.4	Z08.0	Nachunters nach chir Eingriff wg BNB
U05.5	Nicht belegte Schlüsselnummer U05.5	Z08.1	Nachunters nach Strahlenther wg BNB
U05.6	Nicht belegte Schlüsselnummer U05.6	Z08.2	Nachunters nach Chemother wg BNB
U05.7	Nicht belegte Schlüsselnummer U05.7	Z08.7	Nachunters nach KombTher wg BNB
U05.8	Nicht belegte Schlüsselnummer U05.8	Z08.8	Nachunters nach so Behandlung wg BNB
U05.9	Nicht belegte Schlüsselnummer U05.9	Z08.9	Nachunters nach nnb Behandlung wg BNB
U50.00	Kein/gering motor FktEinschr, Barthel-Index, 100 Pkt	Z09.0	Nachunters nach chir Eingriff wg andr KH-zustände
U50.01	Kein/gering motor FktEinschr, motor FIM, 85-91 Pkt	Z09.1	Nachunters nach Strahlentherapie wg andr KH-zustände
U50.10	Leicht motor FktEinschr, Barthel-Index, 80-95 Pkt	Z09.2	Nachunters nach Chemotherapie wg andr KH-zustände
U50.11	Leicht motor FktEinschr, motor FIM, 69-84 Pkt	Z09.3	Nachuntersuchung nach Psychotherapie
U50.20	Mittl motor FktEinschr, Barthel-Index, 60-75 Pkt	Z09.4	Nachuntersuchung nach Frakturbehandlung
U50.21	Mittl motor FktEinschr, motor FIM, 59-68 Pkt	Z09.7	Nachunters nach KombBeh wg andr KH-zustände
U50.30	Mittlschw motor FktEinschr, Barthel-Index, 40-55 Pkt	Z09.80	Nachuntersuchung nach Organtransplantation
U50.31	Mittlschw motor FktEinschr, motor FIM, 43-58 Pkt	Z09.88	Nachuntersuchung nach sonst Beh wg andr KH-zustände
U50.40	Schw motor FktEinschr, Barthel-Index, 20-35 Pkt	Z09.9	Nachunters nach nnb Behandlung wg andr KH-zustände
U50.41	Schw motor FktEinschr, motor FIM, 31-42 Pkt	Z10	Allg Reihenuntersuchung bestimmter Bevölkerungsgruppen
U50.50	Sehr schw motor FktEinschr, Barthel-Index, 0-15 Pkt	Z11	Spez Verf z Unt auf inf u paras KH
U50.51	Sehr schw motor FktEinschr, motor FIM, 13-30 Pkt	Z12.0	Spez Verf z Unt NB Magen
U51.00	Kein/leicht kognit FktEinschr, erwt Barthel-Index, 70-90 Pkt	Z12.1	Spez Verf z Unt NB Darmtrakt
U51.01	Kein/leicht kognit FktEinschr, kognit FIM, 30-35 Pkt	Z12.2	Spez Verf z Unt NB Atmungsgorg
U51.02	Kein/leicht kognit FktEinschr, MMSE, 24-30 Pkt	Z12.3	Spez Verf z Unt NB Mamma [Brustdrüse]
U51.10	Mittl kognit FktEinschr, erwt Barthel-Index, 20-65 Pkt	Z12.4	Spez Verf z Unt NB Cervix uteri
U51.11	Mittl kognit FktEinschr, kognit FIM, 11-29 Pkt	Z12.5	Spez Verf z Unt NB Prostata
U51.12	Mittl kognit FktEinschr, MMSE, 17-23 Pkt	Z12.6	Spez Verf z Unt NB Harnblase
U51.20	Schw kognit FktEinschr, erwt Barthel-Index, 0-15 Pkt	Z12.8	Spez Verf z Unt NB sonst Lok
U51.21	Schw kognit FktEinschr, kognit FIM, 5-10 Pkt	Z12.9	Spez Verf z Unt auf NB, nnb
U51.22	Schw kognit FktEinschr, MMSE, 0-16 Pkt	Z13.0	Spez Verf z Unt KH Blut/blutb Org u best Stör m Bet ImmSys
U55.10	Erfolgte Registr HerzTx: oh DringlichkSt U oder HU	Z13.1	Spez Verf z Unt Diab mellit
U55.11	Erfolgte Registr HerzTx: DringlichkSt U	Z13.2	Spez Verf z Unt Ernährungsstörungen
U55.12	Erfolgte Registr HerzTx: DringlichkSt HU	Z13.4	Spez Verf z Unt best EntwicklStör i Kindheit
U55.20	Erfolgt Registr LungenTx: oh DringlichkSt U oder HU	Z13.5	Spez Verf z Unt Augen/OhrenKH
U55.21	Erfolgte Registr LungenTx: DringlichkSt U	Z13.6	Spez Verf z Unt kardiovaskulär KH
U55.22	Erfolgte Registr LungenTx: DringlichkSt HU	Z13.7	Spez Verf z Unt angeb Fehl, Deform u ChromosAn
U55.30	Erfolgte Registr Herz-Lungen-Tx: Ohne DringlichkSt U od HU	Z13.8	Spez Verf z Unt sonst nb KH od Stör
U55.31	Erfolgte Registr Herz-Lungen-Tx: Mit DringlichkSt U	Z13.9	Spez Verf z Unters, nnb
U55.32	Erfolgte Registr Herz-Lungen-Tx: Mit DringlichkSt HU	Z20.0	Kontakt m u Exposition ggü inf DarmKH
U69.10	Aokl Kh, Folge med n indiz ästhet Op, Tätowier od Piercing	Z20.1	Kontakt m u Exposition ggü Tuberkulose
U99.0	Nicht belegte Schlüsselnummer	Z20.2	Kontakt m u Expos ggb Inf, vorw d GeschlVerkehr übertrag
U99.1	Nicht belegte Schlüsselnummer	Z20.3	Kontakt m u Exposition ggü Tollwut
U99.2	Nicht belegte Schlüsselnummer	Z20.4	Kontakt m u Exposition ggü Röteln
U99.3	Nicht belegte Schlüsselnummer	Z20.5	Kontakt m u Exposition ggü Virushepatitis
U99.4	Nicht belegte Schlüsselnummer	Z20.6	Kontakt m u Expos ggü HIV [Human Immundefizienz-Virus]
U99.5	Nicht belegte Schlüsselnummer	Z20.7	Kontakt m u Expos ggü Pedikul, Akarinos/and ParasitBef
U99.6	Nicht belegte Schlüsselnummer	Z20.8	Kontakt m u Exposition ggü sonst übertragbaren KH
U99.7	Nicht belegte Schlüsselnummer	Z20.9	Kontakt m u Exposition ggü nnb übertragbarer KH
U99.8	Nicht belegte Schlüsselnummer	Z22.0	Keimträger Typhus abdominalis
U99.9	Nicht belegte Schlüsselnummer	Z22.1	Keimträger andr infektiöser Darmkrankheiten
Z00.0	Ärztl AllgemUntersuch	Z22.2	Keimträger Diphtherie
Z00.1	GesundhVorsUntersuch Kind	Z22.3	Keimträger andr nb bakterieller Krankheiten
Z00.2	Untersuch aufgr WachstSchub Kindh	Z22.4	Keimträger von InfKH, vorwieg d GeschlVerkehr übertrag
Z00.3	Untersuch aufgr EntwicklStand wahr Adolesz	Z22.8	Keimträger sonst Infektionskrankheiten
Z00.4	Allg psychiatr Untersuch, ank	Z22.9	Keimträger Infektionskrankheit, nnbez
Z00.5	Untersuchung potentieller Organ-/Gewebespender	Z23.0	Notwendigkeit Impfung gg Cholera, nicht kombiniert
Z00.6	Unt v Pers z Vergl-/KontrZw i Rahm klin ForschProgr	Z23.1	Notwendigk Impfung gg Typhus-Paratyphus [TAB], n komb
Z00.8	Sonstige Allgemeinuntersuchungen	Z23.2	Notwendigkeit Impfung gg Tuberkulose [BCG]
Z01.0	Visusprüfung u Untersuchung Augen	Z23.3	Notwendigkeit Impfung gg Pest
Z01.1	Hörprüfung u Untersuchung Ohren	Z23.4	Notwendigkeit Impfung gg Tularämie
Z01.2	Untersuchung Zähne	Z23.5	Notwendigkeit Impfung gg Tetanus, nicht kombiniert
Z01.3	Messung Blutdruck	Z23.6	Notwendigkeit Impfung gg Diphtherie, nicht kombiniert
Z01.5	Diagnostische Haut- u Sensibilisierungstestung	Z23.7	Notwendigk Impfung gg Keuchhusten [Pertussis], n komb
Z01.6	Röntgenuntersuchung, ank	Z23.8	Notwendigkeit Impfung gg so einzelne bakt KH
Z01.7	Laboruntersuchung	Z24.0	Notwendigkeit Impfung gg Poliomyelitis
Z01.88	Sonstige näher bezeichnete spezielle Untersuchungen	Z24.1	Notw Impfung gg Virusenzephalitis, d Arthropoden übertrag
Z01.9	Spezielle Untersuchung, nnbez	Z24.2	Notwendigkeit Impfung gg Tollwut
Z02	Untersuchung u Konsultation aus administrativen Gründen	Z24.3	Notwendigkeit Impfung gg Gelbfieber
Z03.6	Beobacht b Verdacht auf tox Wirkung aufgenomm Subst	Z24.4	Notwendigkeit Impfung gg Masern, nicht kombiniert
Z03.8	Beobachtung b sonst Verdachtsfällen	Z24.5	Notwendigkeit Impfung gg Röteln, nicht kombiniert
Z03.9	Beobachtung b Verdachtsfall, nnbez	Z24.6	Notwendigkeit Impfung gg Virushepatitis

Z25.0	Notwendigkeit Impfung gg Mumps, nicht kombiniert	Z50.7	Arbeitsther u berufl Reha-Maßn, ank
Z25.1	Notwendigkeit Impfung gg Grippe [Influenza]	Z50.8	Sonstige Rehabilitationsmaßnahmen
Z25.8	Notwendigkeit Impfung gg sonst nb einzelne VirusKH	Z50.9	Rehabilitationsmaßnahme, nnbez
Z26.0	Notwendigkeit Impfung gg Leishmaniose	Z51.3	Bluttransfusion oh angegebene Diagnose
Z26.8	Notwendigkeit Impfung gg sonst nb einzelne InfKH	Z51.4	Vorbereitung auf nachfolgende Behandlung, ank
Z26.9	Notwendigkeit Impfung gg nnb Infektionskrankheit	Z51.5	Palliativbehandlung
Z27.0	Notw Impf gg Cholera m Para-/Typhus [Cholera+TAB]	Z51.6	Desensibilisierung ggü Allergenen
Z27.1	Notw Impfung gg Diphtherie-Pertussis-Tetanus [DPT]	Z51.81	Apherese
Z27.2	Notw Impf gg Diph-Pertuss-Tetan Para-/Typhus[DPT+TAB]	Z51.83	Opiatsubstitution
Z27.3	Notw Impf gg Diph-Pertuss-Tetan Poliomyelitis [DPT+Polio]	Z51.88	Sonstige nb medizinische Behandlung
Z27.4	Notw Impfung gg Masern-Mumps-Röteln [MMR]	Z51.9	Medizinische Behandlung, nnbez
Z27.8	Notw Impfung gg sonst Kombinationen von InfKH	Z52.00	Vollblutspender
Z27.9	Notw Impfung gg nnb Kombinationen von InfKH	Z52.01	Stammzellenspender
Z28	Nicht durchgeführte Impfung [Immunisierung]	Z52.08	Spender sonst Blutbestandt
Z29.0	Isolierung als prophylaktische Maßnahme	Z52.3	Knochenmarkspender
Z29.1	Immunprophylaxe	Z52.4	Nierenspender
Z29.2	Sonstige prophylaktische Chemotherapie	Z52.5	Korneaspender
Z29.8	Sonstige nb prophylaktische Maßnahmen	Z52.6	Leberspender
Z29.9	Prophylaktische Maßnahme, nnbez	Z52.7	Herzspender
Z30.0	Allgemeine Beratung zu Fragen Kontrazeption	Z52.8	Spender sonstiger Organe od Gewebe
Z30.1	Einsetz Pessar (intraut) z Kontraz	Z52.9	Spender nnbez Organ od Gewebe
Z30.3	Auslösung Menstruation	Z53	Pers, die GesW wg spez Maßn aufges, die aber n durchgef
Z30.4	Überwachung medikamentöse Kontrazeption	Z54.0	Rekonval n chirurg Eingr
Z30.5	Überwachung von Patientinnen mit Pessar	Z54.1	Rekonval n Strahlenther
Z30.8	Sonstige kontrazeptive Maßnahmen	Z54.2	Rekonval n Chemother
Z30.9	Kontrazeptive Maßnahme, nnbez	Z54.3	Rekonval n Psychother
Z31.5	Genetische Beratung	Z54.4	Rekonval n Frakturbehandl
Z31.6	Allg Berat i Zus m Fertilisat	Z54.7	Rekonval n komb Behandl
Z31.8	Sonstige fertilisationsfördernde Maßnahmen	Z54.8	Rekonval n sonst Behandl
Z31.9	Fertilisationsfördernde Maßnahme, nnbez	Z54.9	Rekonval nach nnb Behandl
Z33	SchwangFestst Nebenbef	Z55	Kontaktanl m Bez Ausbildung
Z40.08	Prophylakt OP wg Risikofaktoren iVm BNB, sonst	Z56	Kontaktanl m Bez Berufsleben
Z40.8	Sonstige prophylaktische Operation	Z57	Beruf Expos ggü Risikofakt
Z40.9	Prophylaktische Operation, nnbez	Z58	Kontaktanl m Bez physikal Umwelt
Z41.8	So Maßn aus and Gründen als WdHerst GesundhZust	Z59	Kontaktanl m Bez Wohnumfeld/wirtschaftl Lage
Z41.9	Maßn aus and Gründen als WdHerst GesundhZust, nnb	Z60	Kontaktanl m Bez sozial Umgeb
Z43.8	Versorgung sonstiger künstlicher Körperöffnungen	Z61	Kontaktanl m Bez KindhErlebn
Z43.9	Versorgung nnb künstlichen Körperöffnung	Z62	And Kontaktanl m Bez Erzieh
Z44.2	Versorgen m u Anpassen Augenprothese	Z63	And Kontaktanl m Bez enger FamilKreis
Z44.8	Versorgen m u Anpassen von sonst Ektoprothesen	Z64.8	Sonst Kontaktanl m Bez best psychosoz Umständ
Z44.9	Versorgen m u Anpassen nnb Ektoprothese	Z69	Kontaktanl m Bez and psychosoz Umständ
Z45.1	Anpassung u Handhabung Infusionspumpe	Z70	Berat i Bez SexEinst/-Verh/-Orientier
Z45.20	Anpass u Handhab operativ implan vask Kath-verw-Syst	Z71	Pers, GesundhW z Zw Berat/ärztl Konsult i Anspr nehm, ank
Z45.29	Anpass u Handhab sonst u nnbez vask Zugang	Z72.0	Probleme m Bez auf Alkohol-/Tabak-/ AM-/Drogenkonsum
Z45.3	Anpassung u Handhabung implantiertes Hörgerät	Z72.8	Sonst Probleme mit Bezug auf Lebensführung
Z45.80	Anpas u Handhab Neurostimulator	Z72.9	Problem mit Bezug auf Lebensführung, nnbez
Z45.81	Überprüf FunktParam Zwerchfellstimulator	Z73	Probl m Bez Schwierigk b Lebensbewält
Z45.82	Überprüf FunktParam Medikamentenpumpe	Z74.0	Probl m Bez PflegBed, Eingeschr Mobilität
Z45.83	Anpass u Handhab herzunterstützenden Syst	Z74.1	Probl m Bez PflegBed, Notw Hilfestell b Körperpfl
Z45.84	Anpassung und Handhabung eines Bronchialstents	Z74.2	Probl m Bez PflegBed, Notw HilfeLeistg im Haush.
Z45.85	Anpassung und Handhabung eines Trachealstents	Z74.3	Probl m Bez PflegBed, Notw ständ Beaufsicht
Z45.88	Anpass u Handhab so implant med Gerät	Z74.8	Sonst Probl m Bez PflegBed
Z45.9	Anpassung u Handhabung implantiertes med Gerät, nnb	Z74.9	Problem m Bez PflegBed, nnb
Z46.0	Versorgen m u Anpassen Brille od Kontaktlinsen	Z75.21	Erfolgte Registrierung z Lebertranspl m Dringlichk.stufe T1
Z46.1	Versorgen m u Anpassen Hörgerät	Z75.22	Erfolgte Registrierung z Lebertranspl m Dringlichk.stufe T2
Z46.2	Versorg/Anpass and med Gerät/HilfMitt f NS/spez SinnOrg	Z75.23	Erfolgte Registrierung z Lebertranspl m Dringlichk.stufe T3
Z46.3	Versorgen m u Anpassen Zahnprothese	Z75.24	Erfolgte Registrierung z Lebertranspl m Dringlichk.stufe T4
Z46.4	Versorgen m u Anpassen von kieferorthopäd Geräten	Z75.29	Sonst u nnbez Wartezeit auf Untersuchung od Behandlung
Z46.8	Versorg/Anpassen so nb med Geräte od Hilfsmittel	Z75.60	Erf Regist z Organtranspl oh Dringlkstufe HU: Niere
Z46.9	Versorgen m u Anpassen nnb med Gerät od Hilfsmittel	Z75.64	Erf Regist z Organtranspl oh Dringlkstufe HU: NierePank
Z48.0	Kontrolle Verbände u Nähte	Z75.65	Erf Regist z Organtranspl oh Dringlkstufe HU: Pankreas
Z48.8	Sonst nb Nachbehandlung nach chirurgischem Eingriff	Z75.66	Erf Regist z Organtranspl oh Dringlkstufe HU: Dünndarm
Z48.9	Nachbehandlung nach chirurgischem Eingriff, nnb	Z75.68	Erf Regist z Organtranspl oh Dringlkstufe HU: Sonst Org
Z50.0	Reha-Maßn b HerzKH	Z75.69	Erf Regist z Organtranspl oh Dringlkstufe HU: nnbez Organ
Z50.1	Sonst Physiotherapie	Z75.70	Erf Regist z Organtranspl m Dringlkstufe HU: Niere
Z50.2	Reha-Maßn b Alkoholismus	Z75.74	Erf Regist z Organtranspl m Dringlkstufe HU: NierePank
Z50.3	Reha-Maßn b AM-/Drogenabhängigkeit	Z75.75	Erf Regist z Organtranspl m Dringlkstufe HU: Pankreas
Z50.4	Psychotherapie, ank	Z75.76	Erf Regist z Organtranspl m Dringlkstufe HU: Dünndarm
Z50.5	Logopäd Beh [Th v Stimm-/Sprech-/SprachStör]	Z75.78	Erf Regist z Organtranspl Dringlkstufe HU: Sonst Org
Z50.6	Orthoptische Übungen [Sehschule]	Z75.79	Erf Regist z Organtranspl m Dringlkstufe HU: nnbez Organ

Z75.8	Sonst Probl m Bez med Betreuungsmögl od a Ges.heitsvers	Z88.8	Allergie ggü so AM/Drogen/biol aktiv Subst in Eigenanam
Z75.9	Nnb Probl m Bez med Betreuungsmögl o.a. Ges.heitsvers	Z88.9	Allergie ggü nnb AM/Drogen/biol aktiv Subst in Eigenanam
Z76.0	Ausstell wdh Verordn	Z89.0	Verlust ein/mehr Finger [einschl Daumen], einseitig
Z76.1	GesundhÜberwach u Betr Findelkind	Z89.1	Verlust Hd u HdGel, eins
Z76.2	GesundhÜberwach u Betr and gesund Säugl u Kind	Z89.2	Verlust ob Extrem oberh HdGel, eins
Z76.3	Gesunde Begleitperson einer kranken Person	Z89.3	(Teilw) Verlust ob Extrem, bds
Z76.4	And i GesundhBetrEinr aufgenomm Person	Z89.4	Verlust Fuß u Knöchel, eins
Z76.8	Pers, die GesundhW aus so best nb Grund i Anspr nehmen	Z89.5	Verlust unt Extrem unterh od bis z Knie, eins
Z76.9	Pers, die GesundhW aus best nnb Gründen in Anspr nehm	Z89.6	Verlust unt Extrem oberh Knie, eins
Z80.0	BNB Verdauungsorgane in Familienanamnese	Z89.7	(Teilw) Verlust unt Extrem, bds
Z80.1	BNB Trachea, Bronchien od Lunge in Familienanamnese	Z89.8	Verlust obere u untere Extremitäten [jede Höhe]
Z80.2	BNB and Atmungs-/Intrathor Organe in Familienanamnese	Z89.9	Extremitätenverlust, nnbez
Z80.3	BNB Brustdrüse [Mamma] in Familienanamnese	Z90.0	Verlust Teile Kopf od Hals
Z80.4	BNB Genitalorgane in Familienanamnese	Z90.4	Verlust and Teile Verdauungstrakt
Z80.5	BNB Harnorgane in Familienanamnese	Z90.6	Verlust and Teile Harntrakt
Z80.6	Leukämie in Familienanamnese	Z90.7	Verlust ein/mehr Genitalorgane
Z80.7	And BNB Lymphat/blutbild/verwandtes Gew in Familienanam	Z90.8	Verlust sonstiger Organe
Z80.8	BNB sonst Organe u Systeme in Familienanamnese	Z91.0	Allerg, ausg Allerg ggü AM/Drog/biol akt Subst, i EigAnam
Z80.9	BNB in Familienanamnese, nnbez	Z91.1	Nichtbefolg ärztl Anordn [Non-compliance] i EigAnam
Z81	Psych KH od VerhStör i FamilAnam	Z91.8	Sonst nb Risikofakt i EigAnam, ank
Z82	Best Behind od chron KH i FamAn, z Schäd od Behind führ	Z92.1	Dauertherapie (ggw) m Antikoagulanzen in Eigenanamnese
Z83.1	Infekt od paras KH i FamilAnam	Z92.2	Dauertherapie (ggw) m and Arzneimitteln in Eigenanam
Z83.2	KH Blut/blutb Org u best Stör m Bet ImmSys i FamilAnam	Z92.3	Bestrahlung in Eigenanamnese
Z83.3	Diabetes mellitus in Familienanamnese	Z92.4	Größerer operativer Eingriff in Eigenanamnese, aonkl
Z83.4	And endokr/Ernährungs-/StoffwechselKH in Familienanam	Z92.6	Zytostatische Chemother wg BNB in der Eigenanamnese
Z83.5	Augen-/OhrenKH i FamilAnam	Z92.8	Sonst medizinische Behandlung in Eigenanamnese
Z83.6	KH Atemwege i FamilAnam	Z92.9	Medizinische Behandlung, nnb, in Eigenanamnese
Z83.7	KH Verdauungssystem in Familienanamnese	Z93.0	Vorhandensein Tracheostoma
Z84.0	KH Haut u Unterhaut i FamilAnam	Z93.1	Vorhandensein Gastrostoma
Z84.1	KH Niere od Ureter in Familienanamnese	Z93.2	Vorhandensein Ileostoma
Z84.2	Andere KH Urogenitalsystem in Familienanamnese	Z93.3	Vorhandensein Kolostoma
Z84.3	Konsanguinität i FamilAnam	Z93.4	Vorhandensein and künstl Körperöff Magen-Darmtrakt
Z84.8	Sonst nb KH od Zustände in Familienanamnese	Z93.5	Vorhandensein Zystostoma
Z86.0	Andere Neubildungen in Eigenanamnese	Z93.6	Vorhandensein and künstl Körperöffnungen Harnwege
Z86.1	Infektiöse od parasitäre KH in Eigenanamnese	Z93.8	Vorhandensein sonst künstliche Körperöffnungen
Z86.2	KH Blut/blutbild Org/best Stör m Bet Immunsys i EigAnam	Z93.9	Vorhandensein einer künstlichen Körperöffnung, nnb
Z86.3	Endokrine, Ernährungs-/StoffwechselKH in EigAnam	Z94.9	Zustand nach Organ- od Gewebetransplantation, nnb
Z86.4	Mißbrauch psychotrope Substanz in Eigenanamnese	Z95.1	Vorhandensein aortokoronarer Bypass
Z86.5	Andere psych KH od VerhaltStör in Eigenanamnese	Z95.5	Vorhandensein Implant/Transplant nach koron Gefäßplast
Z86.6	KH Nervensystem od Sinnesorgane in Eigenanamnese	Z96.2	Vorhandensein Implantate im Gehörorgan
Z86.7	KH Kreislaufsystem in Eigenanamnese	Z96.3	Vorhandensein künstlicher Larynx
Z87.0	KH Atmungssystem in Eigenanamnese	Z96.4	Vorhandensein endokrine Implantate
Z87.1	KH Verdauungssystem in Eigenanamnese	Z96.5	Vorhandensein Zahnwurzel- od Unterkieferimplantate
Z87.2	KH Haut u Unterhaut in Eigenanamnese	Z96.7	Vorhandensein and Knochen- /Sehnenimplantate
Z87.3	KH Muskel-Skelett-Syst u Bindegewebe in Eigenanamnese	Z96.80	Vorhandensein eines Bronchialstents
Z87.4	KH Urogenitalsystem in Eigenanamnese	Z96.81	Vorhandensein eines Trachealstents
Z87.5	Komplik Schwang/Geburt/Wochenbett in Eigenanamnese	Z96.88	Vorhandensein von sonst nbez funkt Implantaten
Z87.6	Best in Perinatalperiode entstand Zustände in Eigenanam	Z97.8	Vorhandensein sonst u nnb med Geräte od Hilfsmittel
Z87.7	Angeb Fehlbild/Deformit/ChromosAnomalien in Eigenanam	Z98.0	Zustand nach intestin Bypass od intestin Anastomose
Z87.8	Sonst nb KH od Zustände in Eigenanamnese	Z98.1	Zustand nach Arthrodes
Z88.0	Allergie ggü Penizillin in Eigenanamnese	Z98.2	Vorhandensein Drainage Liquor cerebrospinalis
Z88.1	Allergie ggü and Antibiotika in Eigenanamnese	Z98.8	Sonst nb Zustände nach chirurgischen Eingriffen
Z88.2	Allergie ggü Sulfonamiden in Eigenanamnese	Z99.0	Langzeitige Abhängigkeit vom Aspirator
Z88.3	Allergie ggü and Antiinfektiva in Eigenanamnese	Z99.1	Langzeitige Abhängigkeit vom Respirator
Z88.4	Allergie ggü Anästhetikum in Eigenanamnese	Z99.2	Langzeitige Abhängigkeit von Dialyse bei Niereninsuffizienz
Z88.5	Allergie ggü Betäubungsmittel in Eigenanamnese	Z99.3	Langzeitige Abhängigkeit vom Rollstuhl
Z88.6	Allergie ggü Analgetikum in Eigenanamnese	Z99.8	Langz Abhäng so unterstütz App/med Geräte od Hilfsmitteln
Z88.7	Allergie ggü Serum od Impfstoff in Eigenanamnese	Z99.9	Langz Abhäng nnb unterstütz App/med Gerät od Hilfsmitteln

ADRG Z01**OR-Prozeduren bei anderen Zuständen, die zur Inanspruchnahme des Gesundheitswesens führen**

OR-Prozedur

DRG Z01Z**OR-Prozeduren bei anderen Zuständen, die zur Inanspruchnahme des Gesundheitswesens führen**

ADRG Z02 Leberspende (Lebenspende)

Hauptdiagnose in Tabelle Z02-1 und Prozedur in Tabelle Z02-2

DRG Z02Z Leberspende (Lebenspende)

Hauptdiagnose Z02-1

Z52.6 Leberspender

Prozedur Z02-2

50.3x.00↔	Lobektomie der Leber, n.n.bez.	50.3x.11↔	Lobekt/Hemihepa/Res me Lebersegm z LebSpend
50.3x.01↔	Lobekt/Hemihepa/Res mehr Lebersegm auss TrPI	50.3x.18↔	So oder nnbez anatomische Leberresektion, z TrPI
50.3x.08↔	Lebersegmentresekt, sonstige oder nnbez, auss TrPI		

ADRG Z03 Nierenspende (Lebenspende)

Hauptdiagnose in Tabelle Z03-1 und Prozedur in Tabelle Z03-2

DRG Z03Z Nierenspende (Lebenspende)

Hauptdiagnose Z03-1

Z52.4 Nierenspender

Prozedur Z03-2

55.51.00↔	Nephroureterektomie, n.n.bez.	55.51.02↔	Nephrektomie zur Transplantation, Lebend
55.51.01↔	Nephroureterektomie, ausser zur Transpla	55.51.03↔	Nephrektomie zur Transplantation, postmo

ADRG Z43 Knochenmarkentnahme bei Eigen- oder Fremdspender

Mindestens eine Prozedur in Tabelle Z43-1

DRG Z43Z Knochenmarkentnahme bei Eigen- oder Fremdspender

Prozedur Z43-1

41.91.00‡↔	KMentnahme Spender für TrPI, allo u autol	XX.CH‡↔	Kein spezifischer Kode im CHOP
------------	---	---------	--------------------------------

ADRG Z64 Andere Faktoren, die den Gesundheitszustand beeinflussen und Nachbehandlung nach abgeschlossener Behandlung

Hauptdiagnose in Tabelle Z64-1

DRG Z64A Andere Faktoren, die den Gesundheitszustand beeinflussen und Nachbehandlung nach abgeschlossener Behandlung mit komplexer Radiojoddiagnostik

Prozedur in Tabelle Z64-2

DRG Z64B Andere Faktoren, die den Gesundheitszustand beeinflussen und Nachbehandlung nach abgeschlossener Behandlung ohne komplexe Radiojoddiagnostik

Diagnose Z64-1

E34.4	Konstitutioneller Hochwuchs	Q92.4	Chromosomenduplikat, nur in Prometaphase sichtbar
Q92.0	Vollständige Trisomie, meiotische Non-disjunction	Q92.5	Chromosomenduplikat m so komplexen Rearrangements
Q92.1	Vollständige Trisomie, Mosaik (mitotische Non-disjunction)	Q92.6	Überzählige Marker-Chromosomen
Q92.2	Partielle Trisomie, Majorform	Q92.7	Triploidie u Polyploidie
Q92.3	Partielle Trisomie, Minorform	Q92.8	Sonst nb Trisomien u partielle Trisomien Autosomen

Q92.9	Trisomie u partielle Trisomie Autosomen, nnb	Z20.1	Kontakt m u Exposition ggü Tuberkulose
Q95.0	Balancierte Translokation u Insertion b normalen Individuum	Z20.2	Kontakt m u Expos ggb Inf, vorw d Geschl/Verkehr übertrag
Q95.1	Chromosomen-Inversion b normalen Individuum	Z20.3	Kontakt m u Exposition ggü Tollwut
Q95.2	Balanciert Rearrangement Autosomen b abn Individuum	Z20.4	Kontakt m u Exposition ggü Röteln
Q95.3	Balanc Rearrangement Gonosom/Autosom b abn Individuum	Z20.5	Kontakt m u Exposition ggü Virushepatitis
Q95.4	Individuen m Marker-Heterochromatin	Z20.6	Kontakt m u Expos ggü HIV [Human Immundefizienz-Virus]
Q95.5	Individuen m autosomaler Bruchstelle	Z20.7	Kontakt m u Expos ggü Pedikul, Akarinos/and ParasitBef
Q95.8	So balanciert Chromosom-Rearrangement u Strukt-Marker	Z20.8	Kontakt m u Exposition ggü sonst übertragbaren KH
Q95.9	Balanciert Chromosom-Rearrangement u Strukt-Marker, nnb	Z20.9	Kontakt m u Exposition ggü nnb übertragbarer KH
R45.2	Unglücklichsein	Z22.0	Keimträger Typhus abdominalis
R45.3	Demoralisierung u Apathie	Z22.1	Keimträger andr infektiöser Darmkrankheiten
R45.5	Feindseligkeit	Z22.2	Keimträger Diphtherie
R45.6	Körperliche Gewalt	Z22.3	Keimträger andr nb bakterieller Krankheiten
R45.8	Sonstige Symptome, die Stimmung betreffen	Z22.4	Keimträger von InfKH, vorwieg d Geschl/Verkehr übertrag
R46.0	Stark vernachlässigte Körperpflege	Z22.8	Keimträger sonst Infektionskrankheiten
R46.1	Besonders auffälliges äußeres Erscheinungsbild	Z22.9	Keimträger Infektionskrankheit, nnbez
R46.2	Seltsames u unerklärliches Verhalten	Z23.0	Notwendigkeit Impfung gg Cholera, nicht kombiniert
R46.3	Hyperaktivität	Z23.1	Notwendigk Impfung gg Typhus-Paratyphus [TAB], n komb
R46.4	Verlangsamung u herabgesetztes Reaktionsvermögen	Z23.2	Notwendigkeit Impfung gg Tuberkulose [BCG]
R46.5	Mißtrauen od ausweichendes Verhalten	Z23.3	Notwendigkeit Impfung gg Pest
R46.6	Unangemess Betroff/Beschäftigung m Streßereignissen	Z23.4	Notwendigkeit Impfung gg Tularämie
R46.7	Wortschwall/umständl Schildg verschleiern Grund Konsult	Z23.5	Notwendigkeit Impfung gg Tetanus, nicht kombiniert
R46.8	Sonst Sympt äußeres Erscheinungsbild/Verhalten	Z23.6	Notwendigkeit Impfung gg Diphtherie, nicht kombiniert
Z01.0	Visusprüfung u Untersuchung Augen	Z23.7	Notwendigk Impfung gg Keuchhusten [Pertussis], n komb
Z01.1	Hörprüfung u Untersuchung Ohren	Z23.8	Notwendigkeit Impfung gg so einzelne bakt KH
Z01.2	Untersuchung Zähne	Z24.0	Notwendigkeit Impfung gg Poliomyelitis
Z01.3	Messung Blutdruck	Z24.1	Notw Impfung gg Virusenzephalitis, d Arthropoden übertrag
Z01.5	Diagnostische Haut- u Sensibilisierungstestung	Z24.2	Notwendigkeit Impfung gg Tollwut
Z01.88	Sonstige näher bezeichnete spezielle Untersuchungen	Z24.3	Notwendigkeit Impfung gg Gelbfieber
Z02	Untersuchung u Konsultation aus administrativen Gründen	Z24.4	Notwendigkeit Impfung gg Masern, nicht kombiniert
Z03.6	Beobacht b Verdacht auf tox Wirkung aufgenommen Subst	Z24.5	Notwendigkeit Impfung gg Röteln, nicht kombiniert
Z03.8	Beobachtung b sonst Verdachtsfällen	Z24.6	Notwendigkeit Impfung gg Virushepatitis
Z03.9	Beobachtung b Verdachtsfall, nnbez	Z25.0	Notwendigkeit Impfung gg Mumps, nicht kombiniert
Z04.8	Untersuchung u Beobachtung aus sonst nb Gründen	Z25.1	Notwendigkeit Impfung gg Grippe [Influenza]
Z08.0	Nachunters nach chir Eingriff wg BNB	Z25.8	Notwendigkeit Impfung gg sonst nb einzelne VirusKH
Z08.1	Nachunters nach Strahlenther wg BNB	Z26.0	Notwendigkeit Impfung gg Leishmaniose
Z08.2	Nachunters nach Chemother wg BNB	Z26.8	Notwendigkeit Impfung gg sonst nb einzelne InfKH
Z08.7	Nachunters nach KombTher wg BNB	Z26.9	Notwendigkeit Impfung gg nnb Infektionskrankheit
Z08.8	Nachunters nach so Behandlung wg BNB	Z27.0	Notw Impf gg Cholera m Para-/Typhus [Cholera+TAB]
Z08.9	Nachunters nach nnb Behandlung wg BNB	Z27.1	Notw Impfung gg Diphtherie-Pertussis-Tetanus [DPT]
Z09.0	Nachunters nach chir Eingriff wg andr KH-zustände	Z27.2	Notw Impf gg Diph-Pertuss-Tetan Para-/Typhus[DPT+TAB]
Z09.1	Nachunters nach Strahlentherapie wg andr KH-zustände	Z27.3	Notw Impf gg Diph-Pertuss-Tetan Poliomyelitis [DPT+Polio]
Z09.2	Nachunters nach Chemotherapie wg andr KH-zustände	Z27.4	Notw Impfung gg Masern-Mumps-Röteln [MMR]
Z09.3	Nachuntersuchung nach Psychotherapie	Z27.8	Notw Impfung gg sonst Kombinationen von InfKH
Z09.4	Nachuntersuchung nach Frakturbehandlung	Z27.9	Notw Impfung gg nnb Kombinationen von InfKH
Z09.7	Nachunters nach KombBeh wg andr KH-zustände	Z28	Nicht durchgeführte Impfung [Immunisierung]
Z09.80	Nachuntersuchung nach Organtransplantation	Z29.0	Isolierung als prophylaktische Maßnahme
Z09.88	Nachuntersuchung nach sonst Beh wg andr KH-zustände	Z29.1	Immunprophylaxe
Z09.9	Nachunters nach nnb Behandlung wg andr KH-zustände	Z29.2	Sonstige prophylaktische Chemotherapie
Z10	Allg Reihenuntersuchung bestimmter Bevölkerungsgruppen	Z29.8	Sonstige nb prophylaktische Maßnahmen
Z11	Spez Verf z Unt auf inf u paras KH	Z29.9	Prophylaktische Maßnahme, nnbez
Z12.0	Spez Verf z Unt NB Magen	Z30.0	Allgemeine Beratung zu Fragen Kontrazeption
Z12.1	Spez Verf z Unt NB Darmtrakt	Z30.1	Einsetz Pessar (intraut) z Kontraz
Z12.2	Spez Verf z Unt NB Atmungsorg	Z30.3	Auslösung Menstruation
Z12.3	Spez Verf z Unt NB Mamma [Brustdrüse]	Z30.4	Überwachung medikamentöse Kontrazeption
Z12.4	Spez Verf z Unt NB Cervix uteri	Z30.5	Überwachung von Patientinnen mit Pessar
Z12.5	Spez Verf z Unt NB Prostata	Z30.8	Sonstige kontrazeptive Maßnahmen
Z12.6	Spez Verf z Unt NB Harnblase	Z30.9	Kontrazeptive Maßnahme, nnbez
Z12.8	Spez Verf z Unt NB sonst Lok	Z31.5	Genetische Beratung
Z12.9	Spez Verf z Unt auf NB, nnb	Z31.6	Allg Berat i Zus m Fertilisat
Z13.0	Spez Verf z Unt KH Blut/blutb Org u best Stör m Bet ImmSys	Z31.8	Sonstige fertilisationsfördernde Maßnahmen
Z13.1	Spez Verf z Unt Diab mellit	Z31.9	Fertilisationsfördernde Maßnahme, nnbez
Z13.2	Spez Verf z Unt Ernährungsstörungen	Z40.08	Prophylakt OP wg Risikofaktoren iVm BNB, sonst
Z13.4	Spez Verf z Unt best EntwicklStör i Kindheit	Z40.8	Sonstige prophylaktische Operation
Z13.5	Spez Verf z Unt Augen/OhrenKH	Z40.9	Prophylaktische Operation, nnbez
Z13.6	Spez Verf z Unt kardiovaskulär KH	Z41.8	So Maßn aus and Gründen als WdHerst GesundhZust
Z13.7	Spez Verf z Unt angeb Fehl, Deform u ChromosAn	Z41.9	Maßn aus and Gründen als WdHerst GesundhZust, nnb
Z13.8	Spez Verf z Unt sonst nb KH od Stör	Z43.8	Versorgung sonstiger künstlicher Körperöffnungen
Z13.9	Spez Verf z Unters, nnb	Z43.9	Versorgung nnb künstlichen Körperöffnung
Z20.0	Kontakt m u Exposition ggü inf DarmKH	Z44.2	Versorgen m u Anpassen Augenprothese

Z45.1	Anpassung u Handhabung Infusionspumpe	Z74.0	Probl m Bez PflegBed, Eingeschr Mobilität
Z45.20	Anpass u Handhab operativ implan vask Kath-verw-Syst	Z74.1	Probl m Bez PflegBed, Notw Hilfestell b Körperpfl
Z45.29	Anpass u Handhab sonst u nnbez vask Zugang	Z74.2	Probl m Bez PflegBed, Notw HilfeLeistg im Haush.
Z45.3	Anpassung u Handhabung implantiertes Hörgerät	Z74.3	Probl m Bez PflegBed, Notw ständ Beaufsicht
Z45.80	Anpas u Handhab Neurostimulator	Z74.8	Sonst Probl m Bez PflegBed
Z45.81	Überprüf FunktParam Zwerchfellstimulator	Z74.9	Problem m Bez PflegBed, nnb
Z45.82	Überprüf FunktParam Medikamentenpumpe	Z76.0	Ausstell wdh Verordn
Z45.83	Anpass u Handhab herzunterstützenden Syst	Z76.1	GesundhÜberwach u Betr Findelkind
Z45.84	Anpassung und Handhabung eines Bronchialstents	Z76.2	GesundhÜberwach u Betr and gesund Säugl u Kind
Z45.85	Anpassung und Handhabung eines Trachealstents	Z76.4	And i GesundhBetrEinr aufgenomm Person
Z45.88	Anpass u Handhab so implant med Gerät	Z76.8	Pers, die GesundhW aus so best nb Grund i Anspr nehmen
Z45.9	Anpassung u Handhabung implantiertes med Gerät, nnb	Z76.9	Pers, die GesundhW aus best nnb Gründen in Anspr nehm
Z46.0	Versorgen m u Anpassen Brille od Kontaktlinsen	Z80.0	BNB Verdauungsorgane in Familienanamnese
Z46.1	Versorgen m u Anpassen Hörgerät	Z80.1	BNB Trachea, Bronchien od Lunge in Familienanamnese
Z46.2	Versorg/Anpass and med Gerät/HilfMitt f NS/spez SinnOrg	Z80.2	BNB and Atmungs-/Intrathor Organe in Familienanamnese
Z46.3	Versorgen m u Anpassen Zahnprothese	Z80.3	BNB Brustdrüse [Mamma] in Familienanamnese
Z46.4	Versorgen m u Anpassen von Kieferorthopäd Geräten	Z80.4	BNB Genitalorgane in Familienanamnese
Z46.8	Versorg/Anpassen so nb med Geräte od Hilfsmittel	Z80.5	BNB Hamorgane in Familienanamnese
Z46.9	Versorgen m u Anpassen nnb med Gerät od Hilfsmittel	Z80.6	Leukämie in Familienanamnese
Z48.0	Kontrolle Verbände u Nähte	Z80.7	And BNB lymphat/blutbild/verwandtes Gew in Familienanam
Z51.6	Desensibilisierung ggü Allergenen	Z80.8	BNB sonst Organe u Systeme in Familienanamnese
Z52.01	Stammzellenspender	Z80.9	BNB in Familienanamnese, nnbez
Z52.08	Spender sonst Blutbestand	Z81	Psych KH od VerhStör i FamilAnam
Z52.3	Knochenmarkspender	Z82	Best Behind od chron KH i FamAn, z Schäd od Behind führ
Z52.4	Nierenspender	Z83.1	Infekt od paras KH i FamilAnam
Z52.5	Korneaspender	Z83.2	KH Blut/blutb Org u best Stör m Bet ImmSys i FamilAnam
Z52.6	Leberspender	Z83.3	Diabetes mellitus in Familienanamnese
Z52.7	Herzspender	Z83.4	And endokr/Ernährungs-/StoffwechselKH in Familienanam
Z52.8	Spender sonstiger Organe od Gewebe	Z83.5	Augen-/OhrenKH i FamilAnam
Z52.9	Spender nnbez Organ od Gewebe	Z83.6	KH Atemwege i FamilAnam
Z53	Pers, die GesW wg spez Maßn aufges, die aber n durchgef	Z83.7	KH Verdauungssystem in Familienanamnese
Z65	Kontaktlan m Bez and psychosoz Umständ	Z84.0	KH Haut u Unterhaut i FamilAnam
Z71	Pers, GesundhW z Zw Berat/ärztl Konsult i Anspr nehm, ank	Z84.1	KH Niere od Ureter in Familienanamnese
Z72.8	Sonst Probleme mit Bezug auf Lebensführung	Z84.2	Andere KH Urogenitalsystem in Familienanamnese
Z72.9	Problem mit Bezug auf Lebensführung, nnbez	Z84.3	Konsanguinität i FamilAnam
Z73	Probl m Bez Schwierigk b Lebensbewält	Z84.8	Sonst nb KH od Zustände in Familienanamnese

Prozedur Z64-2

92.18.04†↔ Ganzkörperszinti Radiojod mit rh-TSH

ADRG Z65

Beschwerden, Symptome, andere Anomalien und Nachbehandlung

Hauptdiagnose in Tabelle Z65-1

DRG Z65Z

Beschwerden, Symptome, andere Anomalien und Nachbehandlung

Diagnose Z65-1

G93.3	Chronisches Müdigkeitssyndrom	R41.1	Anterograde Amnesie
P35.0	Rötelnembryopathie	R41.2	Retrograde Amnesie
P83.3	So+nnb Ödem, für Feten u Neugeborenes spezifisch	R41.3	Sonstige Amnesie
Q86.0	Alkohol-Embryopathie (mit Dysmorphien)	R41.8	So+nnb Sympt Erkennungsvermögen/Bewußtsein
Q86.1	Antiepileptika-Embryopathie	R52.0	Akuter Schmerz
Q86.2	Warfarin-Embryopathie	R52.1	Chronischer unbeeinflussbarer Schmerz
Q86.8	Sonst angegeborene Fehlbildungssynd bek äußere Ursachen	R52.2	Sonstiger chronischer Schmerz
Q87.4	Marfan-Syndrom	R52.9	Schmerz, nnbez
Q89.4	Siamesische Zwillinge	R53	Unwohlsein u Ermüdung
Q89.7	Multiple angeborene Fehlbildungen, ank	R60.0	Umschriebenes Ödem
Q89.8	Sonstige nb angeborene Fehlbildungen	R60.1	Generalisiertes Ödem
Q89.9	Angeborene Fehlbildung, nnbez	R60.9	Ödem, nnbez
Q99.2	Fragiles X-Chromosom	R64	Kachexie
Q99.9	Chromosomenanomalie, nnbez	R68.0	Hypothermie, n in Verbind m niedriger Umgebungstemp
R18	Aszites	R68.1	Unspezifische Symptome im Kleinkindalter
R23.0	Zyanose	R68.8	Sonstige nb Allgemeinsymptome
R23.1	Blässe	R70.0	Beschleunigte Blutkörperchensenkungsreaktion
R23.2	Gesichtsrötung [Flush]	R70.1	Veränderte Plasmaviskosität

R74.0	Erhöhter Transaminasewert/Laktat-Dehydrog-Wert [LDH]	R87.0	Abnormer Enzymwert in UntMat weibl GenitOrganen
R74.8	Sonstige abnorme Serumenzymwerte	R87.1	Abnormer Hormonwert in UntMat weibl GenitOrganen
R74.9	Abnormer Wert nnbez Serumenzyme	R87.2	Abn Wert so Drog/AM/biolakt Subst UM weibl GenitOrg
R78.1	Nachweis von Opiaten im Blut	R87.3	Abn Wert Subst vorw nmed Herk UntMat weibl GenitOrg
R78.2	Nachweis von Kokain im Blut	R87.4	Abnorme immun Bef in UntMat weibl GenitOrg
R78.3	Nachweis von Halluzinogenen im Blut	R87.5	Abnorme mikrobiol Bef in UntMat weibl GenitOrg
R78.4	Nachweis so Drogen m Abhängigkeitspotential im Blut	R87.7	Abnorme histol Bef in UntMat aus weibl GenitOrg
R78.5	Nachweis psychotroper Drogen im Blut	R87.8	So abn Bef in UntMat aus weibl GenitOrg
R78.6	Nachweis Steroide im Blut	R87.9	Nnb abn Bef in UntMat aus weibl GenitOrg
R78.7	Nachweis abnormer Schwermetall-Blutwert	R89.0	Abnorm Enzymwert in UntMat and KörpOrg/-Syst/-Gew
R78.8	Nachweis so nb Substanzen normalerweise n im Blut	R89.1	Abnorm Hormonwert in UntMat and KörpOrg/-Syst/-Gew
R78.9	Nachweis nnb Substanz normalerweise n im Blut	R89.2	Abn Wert so Drog/AM/biol akt Subst UM and KöOrg/sy/gw
R79.0	Abnormer Mineral-Blutwert	R89.3	Abn Wert Subst vorw nmed Herk UM and KöOrg/sys/gew
R79.8	Sonstige nb abnorme Befunde Blutchemie	R89.4	Abn immun Bef in UntMat and KöOrg/-Syst/-Gewebe
R79.9	Abnormer Befund Blutchemie, nnbez	R89.5	Abn mikrobiol Bef in UntMat and KöOrg/-Syst/-Gewebe
R82.1	Myoglobinurie	R89.6	Abn zytol Bef in UntMat and KöOrg/-Syst/-Gewebe
R82.6	Abnorme Urinwerte Subst vorwieg nichtmed Herkunft	R89.7	Abn histol Bef in UntMat and KöOrg/-Syst/-Gewebe
R84.0	Abnormer Enzymwert in UntMat Atemwege u Thorax	R89.8	So abn Bef in UntMat and KöOrg/-Syst/-Gewebe
R84.1	Abnormer Hormonwert in UntMat Atemwege u Thorax	R89.9	Nnb abn Bef in UntMat and KöOrg/-Syst/-Gewebe
R84.2	Abn Wert so Drog/AM/biol akt Subst UntMat Atemw/Thorax	R93.8	Abnorme Bef bildgeb Diagnostik so nb Körperstrukturen
R84.3	Abn Wert Subst vorw nmed Herk UntMat Atemwege/Thorax	Z48.8	Sonst nb Nachbehandlung nach chirurgischem Eingriff
R84.4	Abnorme immun Bef in UntMat Atemwege/Thorax	Z48.9	Nachbehandlung nach chirurgischem Eingriff, nnb
R84.5	Abnorme mikrobiol Bef in UntMat Atemwege/Thorax	Z51.4	Vorbereitung auf nachfolgende Behandlung, ank
R84.6	Abnorme zytol Bef in UntMat Atemwege/Thorax	Z51.83	Opiatsubstitution
R84.7	Abnorme histol Bef in UntMat Atemwege/Thorax	Z51.88	Sonstige nb medizinische Behandlung
R84.8	So abn Bef in UntMat Atemwege/Thorax	Z51.9	Medizinische Behandlung, nnbez
R84.9	Nnb abn Bef in UntMat Atemwege/Thorax	Z94.9	Zustand nach Organ- od Gewebetransplantation, nnb

ADRG Z66**Vorbereitung zur Lebendspende**

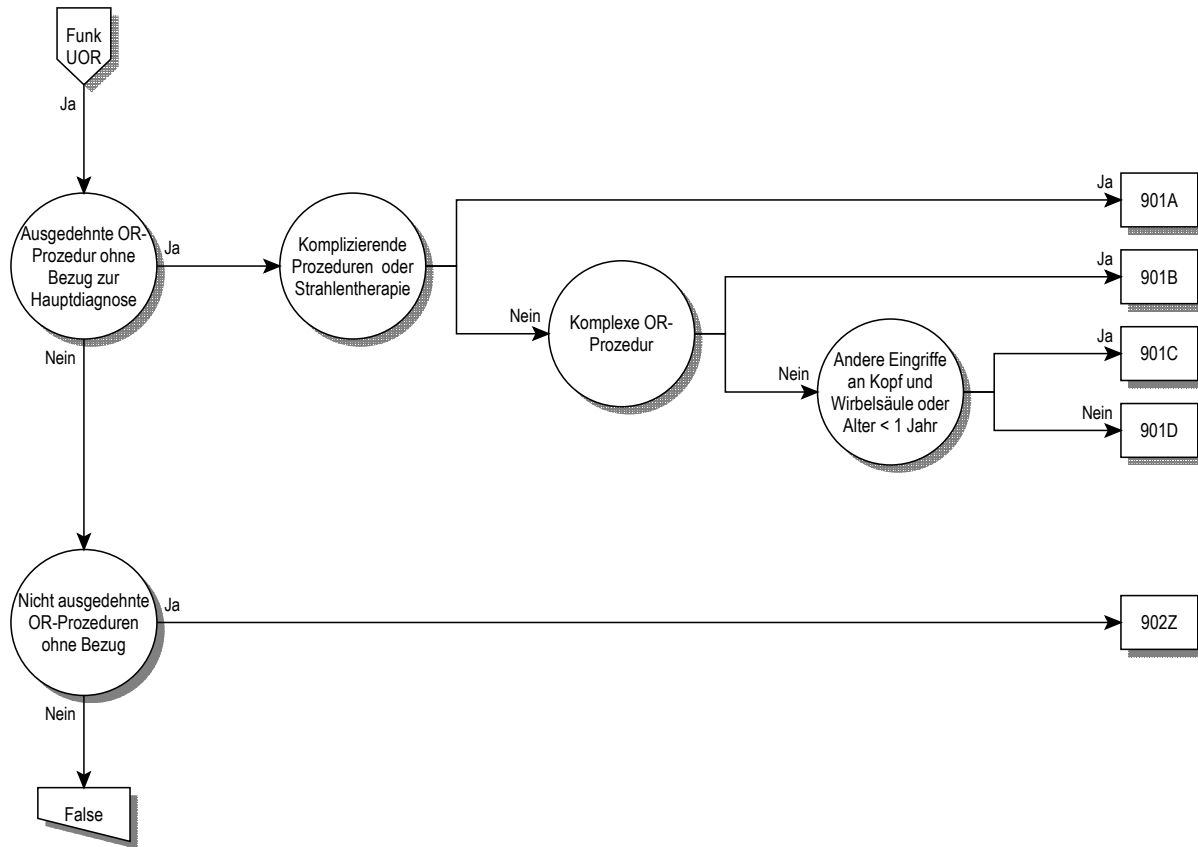
Hauptdiagnose in Tabelle Z66-1

DRG Z66Z**Vorbereitung zur Lebendspende****Hauptdiagnose Z66-1**

Z00.5 Untersuchung potentieller Organ-/Gewebespender

Funktion

OR-Prozeduren ohne Bezug



Funk
UOR

OR-Prozeduren ohne Bezug

OR-Prozeduren ohne Bezug

ADRG 901

Ausgedehnte OR-Prozedur ohne Bezug zur Hauptdiagnose

Jede OR-Prozedur außer Tabelle 901-1 und jede OR-Prozedur außer Tabelle 901-2

DRG 901A

Ausgedehnte OR-Prozedur ohne Bezug zur Hauptdiagnose mit komplizierenden Prozeduren oder Strahlentherapie

Komplizierende Prozeduren oder Prozedur in Tabelle 901-2

DRG 901B

Ausgedehnte OR-Prozedur ohne Bezug zur Hauptdiagnose ohne komplizierende Prozeduren, ohne Strahlentherapie, mit komplexer OR-Prozedur

Komplexe OR-Prozeduren

DRG 901C

Ausgedehnte OR-Prozedur ohne Bezug zur Hauptdiagnose ohne komplizierende Prozeduren, ohne Strahlentherapie, ohne komplexe OR-Prozedur, mit anderem Eingriff an Kopf und Wirbelsäule oder Alter < 1 Jahr

Prozedur in Tabelle 901-3 oder Alter < 1 Jahr

DRG 901D

Ausgedehnte OR-Prozedur ohne Bezug zur Hauptdiagnose ohne komplizierende Prozeduren, ohne Strahlentherapie, ohne komplexe OR-Prozedur, ohne anderen Eingriff an Kopf und Wirbelsäule, Alter > 0 Jahre

Prozedur 901-1

04.06↔	Sonstige Exzision von kran oder periph Ganglien	13.43↔	Mech Phakofragm und andere Aspir eines Katarakts
04.07↔	So Exz oder Avuls von kran oder periph Nerven	13.51↔	Extrakaps Extrakt der Linse durch inf tempor Zug
04.2↔	Destruktion von kranialen und peripheren Nerven	13.59↔	Sonstige extrakapsuläre Exzision der Linse
04.43↔	Entlastung am Karpaltunnel	13.64↔	Diszision einer Sekundärmembran [nach Katarakt]
04.44↔	Entlastung am Tarsaltunnel	13.65↔	Exzision einer Sekundärmembran [nach Katarakt]
04.49↔	So Dekomp o Lös von Adhäs an periph N o Gangl	13.66↔	Mechanische Fragm einer SekMembr [nach Katarakt]
04.93↔	Entfernen der Elektrode(n) eines periph Neurostim	13.69↔	Sonstige Kataraktextraktion
05.89↔	Sonstige Operation an sympath Nerv oder Ganglion	13.8↔	Entfernen einer Intraokularlinse
05.9↔	Sonstige Operationen am Nervensystem	13.90↔	Operation an der Linse, n.a.klass.
08.11↔	Biopsie am Augenlid	13.91↔	Einsetzen intraokuläre teleskopische Proth
08.21↔	Exzision eines Chalazions	14.19↔	So diagnMassnahm a Ret/Chorioid/Glaskrp/hintAugKam
08.33↔	BehiebBlephaPtos duRes/Verlage M.lev palp/o Aponeur	14.26↔	Destruktion einer chorioret Läsion durch Radioth
08.38↔	Korrektur einer Lidretraktion	14.27↔	Destr e chorioret Läs d Implant e StrahlQuell
08.49↔	So Eingriff zur Korrektur eines Entrop oder Ektop	14.71↔	Entfernen des Glaskörpers durch anterioren Zugang
08.52↔	Blepharorrhaphie	14.72↔	Sonstiges Entfernen des Glaskörpers
08.70↔	Plastische Rekonstruktion des Augenlids, n.n.bez.	14.73↔	Mechanische Vitrektomie durch anterioren Zugang
08.71↔	Den Lidrand umfass plast Reko des Lids, part Tiefe	14.74↔	Sonstige mechanische Vitrektomie
08.72↔	Sonstige plast Reko des Augenlids, partielle Tiefe	14.79↔	Sonstige Operationen am Glaskörper
08.73↔	Den Lidrand umfass plast Reko des Lids, volle Tief	14.9↔	Sonstige OP an Retina, Chorioidea und hint AugKam
08.74↔	Sonstige plast Reko des Augenlids, volle Tiefe	20.01↔	Myringotomie mit Paukenröhreneinlage
08.82↔	Versorg e Risswund dLids,dLidrand umfass,partTiefe	20.1↔	Entfernen einer Paukendrainage
08.83↔	So Versorg einer Risswund des Lids, part Tiefe	21.07↔	StillngEpistax duExzMukos,Haut-Tx Sept/lat NasWand
08.84↔	Versorg e Risswund dLids,dLidrand umfass,volleTief	21.1↔	Inzision an der Nase
08.85↔	So Versorg einer Risswund des Lids, volle Tiefe	21.30↔	Lok Exz und Destr einer Läsion an der Nase, nnb.
08.86↔	Rhytidektomie am Unterlid	21.31↔	Lokale Exzision und Destr einer endonas Läsion
08.87↔	Rhytidektomie am Oberlid	21.32↔	Exz und lokale Destr einer and Läsion an der Nase
08.89↔	Sonstige plastische Rekonstruktion des Augenlids	21.4↔	Resektion der Nase
09.20↔	Exzision einer Tränendrüse, n.n.bez.	21.5↔	Submuköse Resektion des Nasenseptums
09.21↔	Exzision einer Läsion der Tränendrüse	21.61↔	Konchektomie durch Kauterisation oder Kryochir
09.22↔	Sonstige partielle Resektion einer Tränendrüse	21.62↔	Frakturierung der Nasenmuscheln
09.23↔	Totale Resektion einer Tränendrüse	21.69↔	Sonstige Konchektomie
10.6↔	Versorgung einer Konjunktivaverletzung	21.83↔	Totale plastische Nasenrekonstruktion
13.11↔	Intrakaps Extrakt der Linse durch inf tempor Zug	21.84↔	Revision einer Rhinoplastik
13.19↔	Sonstige intrakapsuläre Exzision der Linse	21.85↔	Augmentationsrhinoplastik
13.2↔	Extrakaps Extrakt der Lins durch linear ExtrakVerf	21.86↔	Rhinoplastik der Nasenweichteile
13.3↔	Extrakaps Extrakt dLins d einfAspir-(u Irrig-)Verf	21.87↔	Sonstige Rhinoplastik
13.41↔	Phakoemulsifikation und Aspiration eines Katarakts	21.88↔	Sonstige Septumplastik
13.42↔	Mech Phakofragm und Aspir e Katarakt d post Zug	21.89↔	Sonstige plastische Reko und OP an der Nase

21.91↔	Lösung von Synechien der Nase	57.84↔	Verschluss einer anderen Harnblasenfistel
26.21↔	Marsupialisation einer Speicheldrüsenzyste	57.89↔	Sonstige plastische Reko an der Harnblase
26.29↔	Sonstige Exzision einer Läsion an einer SpeichDr	57.92↔	Dilatation am Harnblasenhals
26.30↔	Sialoadenektomie, n.n.bez..	58.0↔	Urethrotomie
26.31↔	Partielle Sialoadenektomie	58.1↔	Urethrale Meatotomie
26.32↔	Vollständige Sialoadenektomie	58.49↔	Sonstige plastische Rekonstruktion an der Urethra
27.23↔	Biopsie an der Lippe	58.6↔	Dilatation der Urethra
28.6↔	Adenoidektomie ohne Tonsillektomie	58.91↔	Inzision am Periurethralgewebe
28.7↔	Blutstillung nach TE und Adenoidektomie	58.92↔	Exzision am Periurethralgewebe
30.01↔	Marsupialisation einer Larynxzyste	59.02↔	Sonstige Lösung von periren oder periuret Adhäs
30.09↔	So Exz oder Destr von Läsion oder Gewebe am Larynx	59.95↔	Desintegration eines Harnsteins mit Ultraschall
30.21↔	Epiglottidektomie	61.2↔	Exzision einer Hydrocele testis
30.22↔	Chordektomie	63.1↔	Exzision einer Varikozele und Hydrocele funiculi
31.45↔	Offene Biopsie an Larynx oder Trachea	63.2↔	Exzision einer Epididymis-Zyste
33.31↔	Destruktion des N. phrenicus für Lungenkollaps	63.3↔	Exz von and Läs o Gew an Funic spermat und Epidid
33.33↔	Pneumoperitoneum für Lungenkollaps	63.94↔	Lösung von Adhäsionen am Funiculus spermaticus
34.03↔	Rethorakotomie	64.0↔	Zirkumzision
34.23↔	Biopsie an der Brustwand	64.11↔	Biopsie am Penis
34.3↔	Exz oder Destr von Läsion oder Gewebe des Mdst	64.2↔	Lokale Exzision oder Destr einer Läsion am Penis
34.4↔	Exzision oder Destr einer Läsion an der Brustwand	64.95↔	Einsetzen oder Ersetzen einer ni-aufblasb Penisproth
34.85↔	Implantation eines Zwerchfellschrittmachers	64.96↔	Entfernen einer internen Penisprothese
34.89↔	Sonstige Operationen am Zwerchfell	64.97↔	Einsetzen oder Ersetzen einer aufblasb Penisproth
37.31↔	Perikardektomie	66.21↔	Beidseitige endosk Tubenligatur und Quetschung
38.01↔	Inzision von intrakraniellen Gefässen	66.22↔	Bds endosk Ligatur und Durchtr der Tubae uterinae
38.06↔	Inzision von abdominalen Arterien	66.29↔	So bds endosk Destr oder Verschl der Tubae uter
38.11↔	Endarterektomie von intrakraniellen Gefässen	66.31↔	Sonstige bds Ligatur und Quetsch der Tubae uter
38.51↔	Ligatur und Stripping von intrakraniellen Varizen	66.32↔	Sonstige bds Ligatur und Durchtr der Tubae uter
39.49↔	Sonstige Revision nach vaskulärem Eingriff	66.39↔	Sonstige bds Destr oder Verschl der Tubae uterinae
40.0↔	Inzision an lymphatischen Strukturen	66.92↔	eins Destr oder Verschluss einer Tuba uterina
40.11↔	Biopsie an einer lymphatischen Struktur	67.11↔	Endozervikale Biopsie
40.19↔	Sonstige diagn Massnahmen an lymphat Strukturen	67.12↔	Sonstige zervikale Biopsie
40.21↔	Exzision eines tiefen zervikalen Lymphknotens	67.19↔	Sonstige diagnostische Massnahmen an der Zervix
40.23↔	Exzision eines axillären Lymphknotens	67.2↔	Konisation der Zervix
40.24↔	Exzision eines inguinalen Lymphknotens	67.31↔	Marsupialisation einer Zervixzyste
40.29↔	Einfache Exzision einer anderen lymphat Struktur	67.32↔	Destr einer Läsion an der Zervix durch Kauter
43.42↔	Lokale Exz von anderer Läsion oder Gewebe am Magen	67.33↔	Destr einer Läsion an der Zervix durch Kryochir
43.49↔	Sonstige Destr von Läsion oder Gewebe am Magen	67.39↔	So Exz oder Destr von Läsion oder Gew an der Zerv
45.31↔	Sonstige lokale Exzision einer Läsion im Duodenum	68.23↔	Endometrium-Abtragung
45.32↔	Sonstige Destruktion einer Läsion im Duodenum	69.01↔	Dilatation und Curettage zur Beendigung einer Grav
45.33↔	Lok Exz von Läsion oder Gewebe im Dünnd, auss Duod	69.09↔	Sonstige Dilatation und Curettage
45.34↔	Sonstige Destr einer Läsion im Dünnd, ausser Duod	69.51↔	AspCurett am Uterus zur Beendigung einer Grav
45.41↔	Lokale Exzision von Läsion oder Gewebe im Dickdarm	69.59↔	Sonstige Aspirationscurettage am Uterus
45.49↔	Sonstige Destruktion einer Läsion im Dickdarm	70.11↔	Hymenotomie
46.04↔	Resektion eines exteriorisierten Dickdarmsegments	70.13↔	Lösung von intraluminalen Adhäsionen der Vagina
46.40↔	Revision eines intestinalen Stomas, n.n.bez.	70.24↔	Biopsie an der Vagina
46.43↔	Sonstige Revision eines künstlichen Dickdarmstomas	70.31↔	Hymenexzision
48.35↔	Lokale Exzision von rektaler Läsion oder Gewebe	70.33↔	Exzision oder Destr einer Läsion an der Vagina
48.36↔	[Endoskopische] Polypektomie am Rektum	70.76↔	Hymenalplastik
48.82↔	Exzision von Perirektalgewebe	71.09↔	Sonstige Inzision an Vulva und Perineum
49.02↔	Sonstige Inzision am Perianalgewebe	71.11↔	Biopsie an der Vulva
49.03↔	Exzision von Marisken	71.22↔	Inzision einer Bartholin-Drüse (Zyste)
49.04↔	Sonstige Exzision am Perianalgewebe	71.23↔	Marsupialisation einer Bartholin-Drüse (Zyste)
49.39↔	So lok Exz oder Destr von Läsion oder Gew am Anus	71.24↔	Exzision oder andere Destr einer BarthDrüs (Zyste)
49.43↔	Kauterisierung von Hämorrhoiden	71.29↔	Sonstige Operationen an einer Bartholin-Drüse
49.44↔	Destruktion von Hämorrhoiden durch Kryotherapie	71.3↔	Sonstige lokale Exz oder Destr an Vulva und Perin
49.45↔	Ligatur von Hämorrhoiden	71.4↔	Operationen an der Klitoris
49.46↔	Exzision von Hämorrhoiden	71.71↔	Naht einer Verletzung von Vulva oder Perineum
49.6↔	Exzision am Anus	71.79↔	Sonstige plastische Reko an Vulva und Perineum
54.0↔	Inzision an der Bauchwand	77.28↔	Keilosteotomie an Tarsalia und Metatarsalia
54.21↔	Laparoskopie	77.29↔	So Keilosteot an and näher bez Knoch, ausser GSchK
54.22↔	Biopsie an Bauchwand oder Nabel	77.38↔	Sonstige KnochDurchtr an Tarsalia und Metatarsalia
54.3↔	Exz o Destr von Läs o Gew an Bauchw o Nabel	77.52↔	PlastReko Hallvalg mExostResekt/WeichtKorr/Arthrod
56.0↔	Transureth Entf e Obstr von Uret und Nierenbec	77.53↔	PlastReko bHallux valg m andExostResek uWeichtKorr
56.1↔	Ureterale Meatotomie	77.54↔	Resektion oder KorrOT bei Digitus quintus varus
56.2↔	Ureterotomie	77.56↔	Plastische Rekonstruktion bei Hammerzehe
56.99↔	Sonstige Operationen an einem Ureter	77.57↔	Plastische Rekonstruktion bei Krallenzehe
57.33↔	Geschlossene [transurethr] Biopsie der Harnblase	77.58↔	Sonstige Res, Arthrod und plast Reko an Zehen
57.49↔	So transurethr Exz o Destr von Läs o Gew d Harnbl	77.61↔	Lok Res v KnochLäs o -gew an Skap,Klav,Rip u Stern
57.59↔	Off Exz o Destr von and Läs o Gew an der Harnbl	77.81↔	So part KnochRes an Skap, Klav, Rippen und Sternum
57.82↔	Verschluss einer Zystostomie	77.91↔	Totale Res von Skapula, Klav, Rippen und Sternum

78.28↔	Verkürzungsosteotomie an Tarsalia und Metatarsalia	82.45↔	Sonstige Naht an einer anderen Sehne der Hand
78.29↔	VerküOsteot an anderen nicht näher bez Knochen	82.46↔	Naht an Muskel oder Faszie der Hand
78.38↔	VerläOsteot an Tarsalia und Metatarsalia	82.52↔	Verkürzung einer Sehne der Hand
78.48↔	Sonstige plastische Reko an Tarsalia und Metatars	82.53↔	Reinsertion einer Sehne der Hand
78.49↔	So plast Reko an and näher bez Knoch, ausser GSChK	82.54↔	Reinsertion eines Muskels der Hand
79.97↔	Ni näher bez OP an Verletzt von Tarsal und Metatars	82.55↔	Sonstige LängÄnd an Muskel oder Sehne der Hand
79.99↔	Nicht näher bez OP an einem anderen bez Knochen	82.56↔	Sonstiger Transfer oder Tx einer Sehne der Hand
80.26↔	Arthroskopie des Knies	82.58↔	Sonstiger Transfer oder Tx eines Handmuskels
80.36↔	Gelenksbiopsie am Knie	82.59↔	Sonstige Transposition eines Handmuskels
80.6↔	Meniskektomie am Knie	82.72↔	Plast OP an der Hand mit Muskel- oder Fasz-Tx
80.81↔	So lok Exz oder Destr einer GellÄs an der Schult	82.79↔	Plast OP an der Hand mit anderem Tx oder Implant
80.82↔	So lokale Exz oder Destr einer GellÄs am Ellbog	82.82↔	Plastische Rekonstruktion einer Spalthand
80.83↔	So lokale Exz oder Destr einer GellÄs am HdGel	82.83↔	Plastische Rekonstruktion bei Makrodaktylie
80.84↔	So lok Exz oder Destr e GellÄs an Hand und Fing	82.85↔	Sonstige Tenodese an der Hand
80.85↔	So lokale Exz oder Destr einer GellÄs an der Hüfte	82.86↔	Sonstige Tenoplastik an der Hand
80.86↔	So lokale Exz oder Destr einer GellÄs am Knie	82.89↔	Sonstige plastische Operationen an der Hand
80.87↔	Sonstige lokale Exz oder Destr einer GellÄs am SG	83.03↔	Bursotomie
80.88↔	So lok Exz oder Destr einer GellÄs an Fuss und Zeh	83.14↔	Fasziotomie oder Aponeurotomie
80.89↔	So lok Exz oder Destr einer GellÄs an and bez Lok	83.21↔	Biopsie an den Weichteilen
80.90↔	Sonstige Exzision an einem Gelenk, n.n.bez.	83.31↔	Exzision einer Läsion an einer Sehnnenscheide
80.91↔	Sonstige Exzision an der Schulter	83.99↔	Andere OP an Muskel, Sehne, Faszie und Bursa
80.92↔	Sonstige Exzision am Ellbogen	85.0↔	Inzision an der Mamma (Haut)
80.93↔	Sonstige Exzision am Handgelenk	85.12↔	Offene Biopsie an der Mamma
80.94↔	Sonstige Exzision an Hand- und Fingergelenk	85.20↔	Exzision oder Destruktion von MamGew, n.n.bez.
80.95↔	Sonstige Exzision am Hüftgelenk	85.21↔	Lokale Exzision einer Läsion an der Mamma
80.96↔	Sonstige Exzision am Knie	85.24↔	Exzision von ektopischem Mammagewebe
80.97↔	Sonstige Exzision am Sprunggelenk	85.25↔	Exzision einer Brustwarze
80.98↔	Sonstige Exzision an Fuss- und Zehngelenk	85.50↔	Augmentationsmammoplastik, n.n.bez.
80.99↔	Sonstige Exz an einem Gelenk an anderer bez Lok	85.51↔	Einseitige intramammäre Injektion zur Augmentation
81.11↔	Arthrodesen am Sprunggelenk	85.52↔	Beidseitige intramammäre Injektion zur Augm
81.93↔	Naht an Kapsel oder Ligament der oberen Extrem	86.21↔	Exzision von Pilonidalzyste oder Sinus pilonidalis
82.03↔	Bursotomie an der Hand	86.25↔	Dermabrasion
82.09↔	Sonstige Inzision an den Weichteilen der Hand	86.4↔	Radikale Exzision einer Hautläsion
82.19↔	Sonstige Durchtrennung von Weichteilen der Hand	86.75↔	Revision von gestieltem oder freiem Lappen
82.21↔	Exzision einer Läsion an einer SehnScheid der Hand	86.81↔	Straffungsoperation am Gesicht
82.29↔	Exz einer anderen Läsion an den Weicht der Hand	86.82↔	Rhytidektomie am Gesicht
82.35↔	Sonstige Fasziektomie der Hand	86.83↔	Gewebereduktionsplastik
82.39↔	Sonstige Exzision von Weichteilen der Hand	86.84↔	Korrektur einer Narbenkontraktur oder Bride

Prozedur 901-2

92.20↔	Infusion von flüssigem Radioisotop	92.24.24↔	TeleR Phot LinBe, intMod Radiother: Oh bildg Einst
92.21.00↔	Oberflächenstrahlentherapie: n.n.bez.	92.25.00↔	Teleradiotherapie m Elektr, Linearbeschl, nnbez
92.21.01↔	Oberflächenstrahlenther: Bis 2 Bestrahlungsfelder	92.25.01↔	Teleradiotherapie m Elektr, Linearbeschl, Grossf
92.21.02↔	OberflächenstrTher: Mehr als 2 Bestrahlungsfelder	92.25.02↔	Teleradiotherapie m Elektr, Linearbeschl, Halbkörp
92.22.00↔	Orthovoltstrahlentherapie: n.n.bez.	92.25.03↔	Teleradiotherapie m Elektr, Linearbeschl, Ganzkörp
92.22.01↔	Orthovoltstrahlenther: Bis 2 Bestrahlungsfelder	92.25.04↔	TeleradTher mit Elektr, LinBeschl, IntrOp StrahlTher
92.22.02↔	Orthovoltstrahlenther: Mehr als 2 Bestrahlungsfelder	92.25.09↔	TeleradTher mit Elektr, LinBeschl, sonstige
92.22.11↔	Intraoperative Röntgenstrahlentherapie, bis 300 kV	92.25.11↔	TeleradTher Elektr LinBe, M bildg Einst
92.22.12↔	Intraoperative Röntgenstrahlenther, 300 kV - < 1 MV	92.25.12↔	TeleradTher Elektr LinBe b 2 BestrF: M bildg Einst
92.22.19↔	Intraoperative Röntgenstrahlentherapie, sonstige	92.25.13↔	TelerTher Elektr LiBe me a 2 BeF: M bildgest Einst
92.23.00↔	Hochvoltstrahlentherapie, n.n.bez.	92.25.14↔	TelerTher Elek LiBe 3-D gepl Best: M bildgest Einst
92.23.01↔	Telekobaltgerät bis zu 2 Bestrahlungsfelder	92.25.15↔	TeleR Elektr intensMod RadTher: M bildgest Einst
92.23.02↔	Telekobaltgerät 3 bis 4 Bestrahlungsfelder	92.25.21↔	TeleR Elektr LinBe, bis zu 2 BestrF: Oh bildg Einst
92.23.03↔	Telekobaltger me a 4 BestrahlFeld od 3D-gepl Bestr	92.25.22↔	TeleR Elektr LinBe, me a 2 BestrF: Oh bildg Einst
92.23.08↔	Hochvoltstrahlentherapie: andere Isotope	92.25.23↔	TeleR Elektr LinBe, 3-D gepl Best: Oh bildg Einst
92.23.09↔	Telekobaltgerät, Sonstige	92.25.24↔	TeleR Elek LinBe, intMod Radiother: Oh bildg Einst
92.24.00↔	Teleradiotherapie m Photonen, Linearbeschl, nnbez	92.26↔	Teleradiotherapie mit anderen Partikelstrahlen
92.24.01↔	Teleradiotherapie m Photonen, Linearbeschl, Grossf	92.27.00↔	Brachytherapie Körperoberfl, so od nnbez ApplikatOrt
92.24.02↔	Teleradiotherapie m Elektr, Linearbeschl, Halbkörp	92.27.10↔	Brachytherapie weibl GeschlOrgane nnbez
92.24.03↔	Teleradiotherapie m Elektr, Linearbeschl, Ganzkörp	92.27.11↔	Brachytherapie intrauterin
92.24.04↔	TeleradTher mit Phot, LinBeschl, IntrOp StrahlTher	92.27.12↔	Brachytherapie intravaginal
92.24.09↔	TeleradTher mit Phot, LinBeschl, sonstige	92.27.13↔	Brachytherapie intrauterin u intravaginal kombiniert
92.24.11↔	TeleradTher Phot LinBe bis 2 BestrF: M bildg Einst	92.27.21↔	Brachytherapie Körperoberfläche
92.24.12↔	TelerTher Phot LiBe me a 2 BeF: M bildgest Einst	92.27.22↔	Brachytherapie intrakavitär
92.24.13↔	TelerTher Phot LiBe 3-D gepl Best: M bildgest Einst	92.27.23↔	Brachytherapie intraluminal
92.24.14↔	TeleR Phot intensMod RadTher: M bildgest Einst	92.27.30↔	Brachytherapie Gefäss nnbez
92.24.21↔	TeleR Phot LinBe, bis zu 2 BestrF: Oh bildg Einst	92.27.31↔	Brachytherapie Koronargefäss
92.24.22↔	TeleR Phot LinBe, me a 2 BestrF: Oh bildg Einst	92.27.39↔	Brachytherapie so Gefäss
92.24.23↔	TeleR Phot LinBe, 3-D gepl Best: Oh bildg Einst	92.27.70↔	Radioaktive Moulagen, n.n.bez.

92.27.71↔	Konstrukt u Applikat v oberfl radioaktiven Moulagen	92.29.63↔	Konst u Anp v Fix- u Bhdhlfen b Str, Fix, komplex
92.27.72↔	Konstrukt u Applikat v ni auf d KöOberfl verw Applik	92.29.64↔	Konst u Anp v Fix- u Bhdhlfen b Str, Bhdhlfen
92.27.73↔	Konstruktion und Applikation von Augenapplikatoren	92.29.65↔	Konst u Anp v Fix- u Bhdhlf b Str, ind Bl o VK
92.27.79↔	Radioaktive Moulagen, sonstige	92.29.69↔	Konst u Anp v Fix- u Bhdhlf b Strahlenth, sonst
92.28.00↔	Injektion oder Instillation von Radioisotopen nnbez	92.29.70↔	BestrahlSim ext Bestrahl u Brachyth, nnbez
92.28.01↔	Instillation off Radionuklide in Gelenke	92.29.71↔	BestrSim ext Bestrahl u Brachyth, CT-Sim ext Best
92.28.02↔	Radiojodth bis 1,2 GBq ohne rh-TSH	92.29.72↔	BestrSim ext Bestr u Brachyth, CT-Sim Brachyth
92.28.03↔	Radiojodth bis 1,2 GBq mit rh-TSH	92.29.73↔	BestrSim ext Bestr u Brachyth, Feldf m Sim, o 3D
92.28.04↔	Radiojodth bis 5 GBq ohne rh-TSH	92.29.74↔	BestrSim ext Bestr u Brachyth, Feldf m Sim, m 3D
92.28.05↔	Radiojodth bis 5 GBq mit rh-TSH	92.29.79↔	BestrSim ext Bestrahl u Brachyth, sonst
92.28.06↔	Radiojodth über 5 GBq ohne rh-TSH	92.29.80↔	BestrPI perk Bestrahl u Brachyth, nnbez
92.28.07↔	Radiojodth über 5 GBq mit rh-TSH	92.29.81↔	BestrahlPlan f d intensitätsmod RadioTher
92.28.20↔	Radioimmuntherapie mit 90Y, parent	92.29.82↔	BestrPI perk Best u Brachyth, BestrPI m CT u MRT
92.29.00↔	Brachyther m umschloss Radionukliden, nnbez	92.29.83↔	BestrPI perk Best u Brachyth, BestrPI Brachyth, mi
92.29.09↔	Brachytherapie m umschloss Radionukliden, sonst	92.29.84↔	BestrPI perk Best u Brachyth, BestrPI Brachyth, ko
92.29.11↔	Interst Brachyth m Impl entf Strahl i e E, nied Dos	92.29.85↔	BestrPI perk Best u Brachyth, BestrPI o ind Dos
92.29.12↔	Interst Brachyth m Impl entf Strahl i e E, gep Dos	92.29.86↔	BestrahlPlan f perkut Bestrahl, m individ Dosisplan
92.29.13↔	Interst Brachyth m Impl entf Strahl i e E, ho Dos	92.29.89↔	BestrPI perkutane Bestrahlung u Brachyth, sonst
92.29.19↔	Interst Brachyth m Impl entf Strahl i e E, sonst	92.30.01↔	Stereotaktische Bestrahlung, einzeitig, zerebral
92.29.21↔	Interst Brachyth m Volimpl entf Strahl i m E, nd Dos	92.30.02↔	Stereotakt Bestrahlung, einzeitig, extrazerebral
92.29.22↔	Interst Brachyth m Volimpl entf Strahl i m E, gp Dos	92.30.90↔	Stereotaktische Radiochirurgie, nnbez
92.29.23↔	Interst Brachyth m Volimpl entf Strahl i m E, ho Dos	92.31.00↔	Radiochirurgie mit Photonen n.n. bez., zerebral
92.29.29↔	Interst Brachyth m Volimpl entf Strahl i m E, sonst	92.31.10↔	Radiochirurgie mit Photonen nnbez, extrazerebral
92.29.31↔	Interst Brachyth m Volimpl entf Strahl, bis 10 Q	92.32.00↔	Mehrquellige Photon-Radiochirurgie
92.29.32↔	Interst Brachyth m Volimpl entf Strahl, m a 10 Q	92.32.01↔	Mehrquellige Photon-Radiochirurgie: Gamma-knife
92.29.40↔	Brachyth m Oberflächenapplikatoren, nnbez	92.33.00↔	Teilchen-Radiochirurgie
92.29.49↔	Brachyth m Oberflächenapplikatoren, sonst	92.33.01↔	And HochvoltstTh: Stereotakt Bestr, einzeit, zereb
92.29.51↔	Entf v umschl Radionukl o inakt Appl unter Anästh	92.33.11↔	And HochvoltstTh: Stereot Bestr, einz, extrazereb
92.29.60↔	Konst u Anp v Fix- u Bhdhlfen b Str, Fix, nnbez	92.39.01↔	And HochvoltstTh: Stereot Bestr, fraktioniert, zereb
92.29.61↔	Konst u Anp v Fix- u Bhdhlfen b Str, Fix, einfach	92.39.11↔	And HochvoltstTh: Stereot Bestr, frakt, extrazereb
92.29.62↔	Konst u Anp v Fix- u Bhdhlfen b Str, Fix, mittl SG	92.41↔	Intraoperative Strahlentherapie mit Elektronen

Prozedur 901-3

01.12↔	Offene Biopsie an den Hirnhäuten	57.97↔	Ersetzen eines elektronischen Blasenstimulators
01.13↔	Geschl [perkutan] [Nadel-] Biopsie am Gehirn	57.98↔	Entfernen eines elektronischen Blasenstimulators
01.14↔	Offene Biopsie am Gehirn	77.69↔	LokRes vKnochLäs/-gew an andnähbez Knoch,aussGSchK
01.15↔	Biopsie am Schädel	77.89↔	So part KnochRes an and näh bez Knoch, auss GSchK
01.31↔	Inzision an den Hirnhäuten	77.99↔	Tot KnochResekt an and näher bez Knoch, auss GSchK
02.41↔	Spülung und Exploration eines Ventrikelshunts	80.50↔	Exz oder Destr eines Discus intervertebr, n.n.bez.
02.42↔	Ersetzen eines Ventrikelshunts	80.51↔	Exzision eines Discus intervertebralis
03.01↔	Entfernen eines Fremdkörpers vom Spinalkanal	80.52↔	Intervertebrale Chemonukleolyse
03.02↔	Relaminektomie	80.59↔	Sonstige Diskusdestruktion
03.09↔	Sonstige Exploration und Dekompr am Spinalkanal	81.00↔	Spondylodese, n.n.bez.
03.1↔	Durchtrennung einer intraspinalen Nervenwurzel	81.01↔	Spondylodese an Atlas-Axis
03.21↔	Perkutane Chordotomie	81.02↔	Sonstige zervikale Spondylodes mit ventr Zugang
03.29↔	Sonstige Chordotomie	81.03↔	Sonstige zervikale Spondylodes mit dorsalem Zugang
03.4↔	Exzision oder Destr einer Läsion an RM oder RMHäut	81.04↔	Dorsale und dorsolumb Spondylodes, ventr Zugang
03.51↔	Plastische Reko an einer spinalen Meningozele	81.05↔	Dorsale und dorsolumb Spondylodes, dorsaler Zugang
03.52↔	Plastische Reko an einer spinalen Myelomeningozele	81.06↔	Lumbale und lumbosakr Spondylodes, ventr Zugang
03.53↔	Reposition einer Wirbelfraktur	81.07↔	Lumb und lumbosakr Spondylodes, intratransvers Zug
03.59↔	Sonstige plast Reko und OP an Strukt des Spinalkan	81.08↔	Lumbale und lumbosakr Spondylodes, dorsaler Zugang
03.6↔	Lösung von Adhäsionen an Rückenmark und NervWurz	81.30↔	Reoperation einer Spondylodese, n.n.bez.
03.71↔	Subarachnoido-peritonealer Shunt am Spinalkanal	81.31↔	Reoperation einer Spondylodese an Atlas-Axis
03.72↔	Subarachnoido-ureteraler Shunt am Spinalkanal	81.32↔	ReOP einer sonst zerv Spondylodes mit ventr Zugang
03.79↔	Sonstiger Shunt am Spinalkanal	81.33↔	ReOP einer sonst zerv Spondylodes mit dors Zugang
03.93↔	Implant o Ersetz der Elektrod(n) e spin Neurostim	81.34↔	ReOP e dors und dorsolumb Spondylodes, ventr Zug
03.94↔	Entfernen der Elektrod(n) eines spinalen Neurostim	81.35↔	ReOP e dors und dorsolumb Spondylodes, dors Zug
03.96↔	Perkutane Denervierung einer Facette	81.36↔	ReOP e lumb und lumbosakr Spondylodes, ventr Zug
03.97↔	Revision eines Shunts an den Rückenmarkshäuten	81.37↔	ReOP e lumb u lumbosakr Spondylodes,intratransvZug
03.98↔	Entfernen eines Shunts von den Rückenmarkshäuten	81.38↔	ReOP e lumb und lumbosakr Spondylodes, dors Zug
03.99↔	Sonstige Operation an RM und Strukt des Spinalkan	81.39↔	Reoperation einer Spondylodese, n.a.klass.
04.02↔	Durchtrennung des N. trigeminus	81.62↔	Spondylodes oder ReOP e Spondylodes von 2-3 Wirb
04.05↔	Exzision des Ganglion Gasseri	81.63↔	Spondylodes oder ReOP e Spondylodes von 4-8 Wirb
33.34↔	Thorakoplastik	81.64↔	Spondylodes o ReOP e Spondylodes von 9 o mehr Wirb
54.95↔	Inzision des Peritoneums	81.65↔	Vertebroplastik
56.92↔	Implantation eines elektronischen UretStim	81.66↔	Kyphoplastik
56.93↔	Ersetzen eines elektronischen Ureterstimulators	84.51↔	Einsetzen von interkorporellen Implantaten
56.94↔	Entfernen eines elektronischen Ureterstimulators	84.59↔	Einsetzen von sonstiger vertebralen Vorrichtung
57.96↔	Implantation eines elektronischen BlasStimul	84.60↔	Einsetzen von DiskProth, nicht näher bezeichnet

84.61↔	Einsetzen von partieller Diskusprothese, zervikal	84.82↔	Eins od Ersetz v Vorricht z dyn Stab m Pedikelschr
84.62↔	Einsetzen von totaler Diskusprothese, zervikal	84.83↔	Revision v Vorricht z dyn Stab m Pedikelschr
84.63↔	Einsetzen von Diskusprothese, thorakal	84.84↔	Einsetzen oder Ersetzen v Facetten-Gelenksproth
84.64↔	Einsetzen von partieller DiskProth, lumbosakral	84.85↔	Revision von Facettengelenksprothesen
84.65↔	Einsetzen von totaler Diskusprothese, lumbosakral	86.94↔	Ein-/ErsetzPulsgener eNeurostim einzLeit, ni aufladbar spezif
84.66↔	Revision oder Ersetzen von künstl DiskProth, zerv	86.95↔	Ein-/ErsetzPulsgener eNeurostim doppLeit, ni aufladbar spezif
84.67↔	Revision oder Ersetzen von künstl DiskProth, thor	86.96↔	Einsetz o Ersetz von sonst Pulsgenerat e Neurostim
84.68↔	Rev oder Ersetzen von künstl DiskProth, lumbosakr	86.97↔	Einsetzen aufladb Neurostim, aufladb, 1L
84.69↔	Rev oder Ersetz von künstl DiskProth, ni näher bez	86.98↔	Einsetzen aufladb Neurostim, aufladb, 2L
84.81↔	Revision von interspinösen Implantaten		

ADRG 902

Nicht ausgedehnte OR-Prozedur ohne Bezug zur Hauptdiagnose

Prozedur in Tabelle 902-1

DRG 902Z

Nicht ausgedehnte OR-Prozedur ohne Bezug zur Hauptdiagnose

Prozedur 902-1

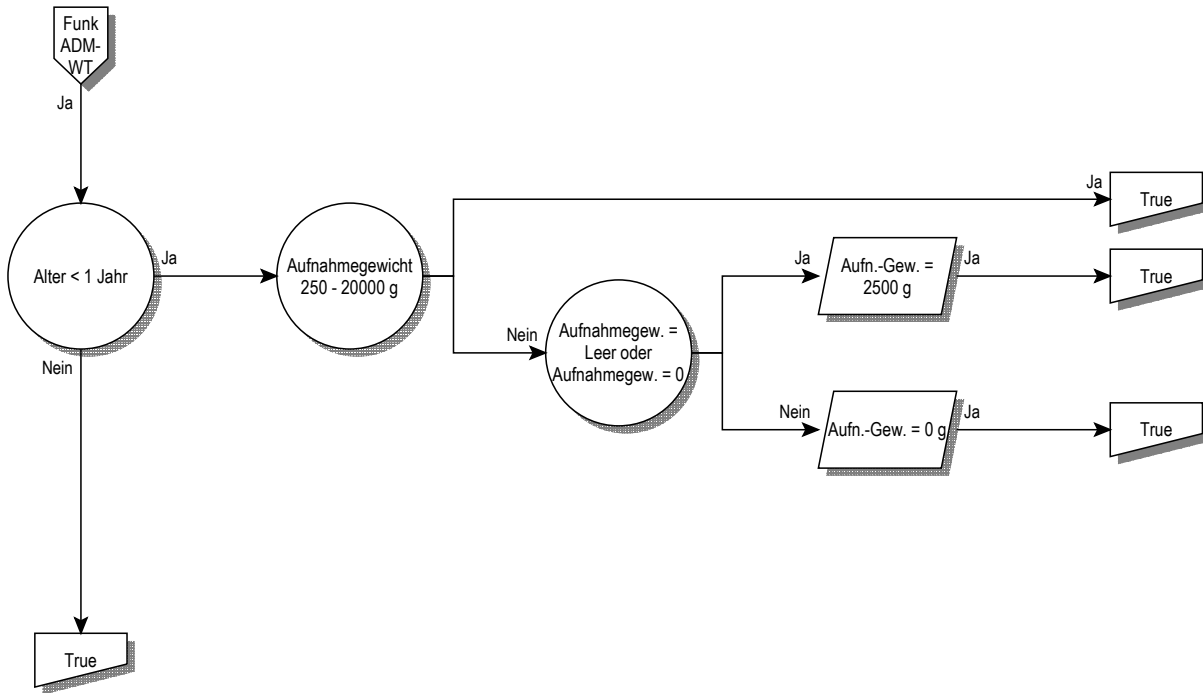
04.06↔	Sonstige Exzision von kran oder periph Ganglien	14.19↔	So diagnMassnahm a Ret/Chorioid/Glaskrp/hintAugKam
04.07↔	So Exz oder Avuls von kran oder periph Nerven	14.26↔	Destruktion einer chorioret Läsion durch Radioth
04.2↔	Destruktion von kranialen und peripheren Nerven	14.27↔	Destr e chorioret Läs d Implant e StrahlQuell
04.43↔	Entlastung am Karpaltunnel	14.71↔	Entfernen des Glaskörpers durch anterioren Zugang
04.44↔	Entlastung am Tarsaltunnel	14.72↔	Sonstiges Entfernen des Glaskörpers
04.49↔	So Dekompr o Lös von Adhäs an periph N o Gangl	14.73↔	Mechanische Vitrektomie durch anterioren Zugang
04.93↔	Entfernen der Elektrode(n) eines periph Neurostim	14.74↔	Sonstige mechanische Vitrektomie
05.89↔	Sonstige Operation an sympath Nerv oder Ganglion	14.79↔	Sonstige Operationen am Glaskörper
05.9↔	Sonstige Operationen am Nervensystem	14.9↔	Sonstige OP an Retina, Chorioidea und hint AugKam
08.11↔	Biopsie am Augenlid	20.01↔	Myringotomie mit Paukenröhrcheneinlage
08.21↔	Exzision eines Chalazions	20.1↔	Entfernen einer Paukendrainage
08.33↔	BehebBlephaPtos duRes/Verlage M.lev palp/o Aponeur	21.07↔	StillingEpistax duExzMukos,Haut-Tx Sept/lat NasWand
08.38↔	Korrektur einer Lidretraktion	21.1↔	Inzision an der Nase
08.49↔	So Eingriff zur Korrektur eines Entrop oder Ektrop	21.30↔	Lok Exz und Destr einer Läsion an der Nase, nnb.
08.52↔	Blepharorrhaphie	21.31↔	Lokale Exzision und Destr einer endonas Läsion
08.70↔	Plastische Rekonstruktion des Augenlids, n.n.bez.	21.32↔	Exz und lokale Destr einer and Läsion an der Nase
08.71↔	Den Lidrand umfass plast Reko des Lids, part Tiefe	21.4↔	Resektion der Nase
08.72↔	Sonstige plast Reko des Augenlids, partielle Tiefe	21.5↔	Submuköse Resektion des Nasenseptums
08.73↔	Den Lidrand umfass plast Reko des Lids, volle Tief	21.61↔	Konchektomie durch Kauterisation oder Kryochir
08.74↔	Sonstige plast Reko des Augenlids, volle Tiefe	21.62↔	Frakturierung der Nasenmuscheln
08.82↔	Versorg e Risswund dLids,dLidrand umfass,partTiefe	21.69↔	Sonstige Konchektomie
08.83↔	So Versorg einer Risswund des Lids, part Tiefe	21.83↔	Totale plastische Nasenrekonstruktion
08.84↔	Versorg e Risswund dLids,dLidrand umfass,volleTief	21.84↔	Revision einer Rhinoplastik
08.85↔	So Versorg einer Risswund des Lids, volle Tiefe	21.85↔	Augmentationsrhinoplastik
08.86↔	Rhytidektomie am Unterlid	21.86↔	Rhinoplastik der Nasenweichteile
08.87↔	Rhytidektomie am Oberlid	21.87↔	Sonstige Rhinoplastik
08.89↔	Sonstige plastische Rekonstruktion des Augenlids	21.88↔	Sonstige Septumplastik
09.20↔	Exzision einer Tränendrüse, n.n.bez.	21.89↔	Sonstige plastische Reko und OP an der Nase
09.21↔	Exzision einer Läsion der Tränendrüse	21.91↔	Lösung von Synechien der Nase
09.22↔	Sonstige partielle Resektion einer Tränendrüse	26.21↔	Marsupialisation einer Speicheldrüsenzyste
09.23↔	Totale Resektion einer Tränendrüse	26.29↔	Sonstige Exzision einer Läsion an einer SpeichDr
10.6↔	Versorgung einer Konjunktivaverletzung	26.30↔	Sialoadenektomie, n.n.bez..
13.11↔	Intrakaps Extrakt der Linse durch inf tempor Zug	26.31↔	Partielle Sialoadenektomie
13.19↔	Sonstige intrakapsuläre Extraktion der Linse	26.32↔	Vollständige Sialoadenektomie
13.2↔	Extrakaps Extrakt der Lins durch linear ExtrakVerf	27.23↔	Biopsie an der Lippe
13.3↔	Extrakaps Extrakt dLins d einfAspir-(u Irrig-)Verf	28.6↔	Adenoidektomie ohne Tonsillektomie
13.41↔	Phakoemulsifikation und Aspiration eines Katarakts	28.7↔	Blutstillung nach TE und Adenoidektomie
13.42↔	Mech Phakofragm und Aspir e Katarakt d post Zug	30.01↔	Marsupialisation einer Larynxzyste
13.43↔	Mech Phakofragm und andere Aspir eines Katarakts	30.09↔	So Exz oder Destr von Läsion oder Gewebe am Larynx
13.51↔	Extrakaps Extrakt der Linse durch inf tempor Zug	30.21↔	Epiglottidektomie
13.59↔	Sonstige extrakapsuläre Extraktion der Linse	30.22↔	Chordektomie
13.64↔	Diszision einer Sekundärmembran [nach Katarakt]	31.45↔	Offene Biopsie an Larynx oder Trachea
13.65↔	Exzision einer Sekundärmembran [nach Katarakt]	33.31↔	Destruktion des N. phrenicus für Lungenkollaps
13.66↔	Mechanische Fragm einer SekMembr [nach Katarakt]	33.33↔	Pneumoperitoneum für Lungenkollaps
13.69↔	Sonstige Kataraktextraktion	34.03↔	Rethorakotomie
13.8↔	Entfernen einer Intraokularlinse	34.23↔	Biopsie an der Brustwand
13.90↔	Operation an der Linse, n.a.klass.	34.3↔	Exz oder Destr von Läsion oder Gewebe des Mdst
13.91↔	Einsetzen intraokuläre teleskopische Proth	34.4↔	Exzision oder Destr einer Läsion an der Brustwand

34.85↔	Implantation eines Zwerchfellschrittmachers	64.96↔	Entfernen einer internen Penisprothese
34.89↔	Sonstige Operationen am Zwerchfell	64.97↔	Einsetzen oder Ersetzen einer aufblasb Penisproth
37.31↔	Perikardektomie	66.21↔	Beidseitige endosk Tubenligatur und Quetschung
38.01↔	Inzision von intrakraniellen Gefässen	66.22↔	Bds endosk Ligatur und Durchtr der Tubae uterinae
38.06↔	Inzision von abdominalen Arterien	66.29↔	So bds endosk Destr oder Verschl der Tubae uter
38.11↔	Endarterektomie von intrakraniellen Gefässen	66.31↔	Sonstige bds Ligatur und Quetsch der Tubae uter
38.51↔	Ligatur und Stripping von intrakraniellen Varizen	66.32↔	Sonstige bds Ligatur und Durchtr der Tubae uter
39.49↔	Sonstige Revision nach vaskulärem Eingriff	66.39↔	Sonstige bds Destr oder Verschl der Tubae uterinae
40.0↔	Inzision an lymphatischen Strukturen	66.92↔	eins Destr oder Verschluss einer Tuba uterina
40.11↔	Biopsie an einer lymphatischen Struktur	67.11↔	Endozervikale Biopsie
40.19↔	Sonstige diagn Massnahmen an lymphat Strukturen	67.12↔	Sonstige zervikale Biopsie
40.21↔	Exzision eines tiefen zervikalen Lymphknotens	67.19↔	Sonstige diagnostische Massnahmen an der Zervix
40.23↔	Exzision eines axillären Lymphknotens	67.2↔	Konisation der Zervix
40.24↔	Exzision eines inguinalen Lymphknotens	67.31↔	Marsupialisation einer Zervixzyste
40.29↔	Einfache Exzision einer anderen lymphat Struktur	67.32↔	Destr einer Läsion an der Zervix durch Kauter
43.42↔	Lokale Exz von anderer Läsion oder Gewebe am Magen	67.33↔	Destr einer Läsion an der Zervix durch Kryochir
43.49↔	Sonstige Destr von Läsion oder Gewebe am Magen	67.39↔	So Exz oder Destr von Läsion oder Gew an der Zerv
45.31↔	Sonstige lokale Exzision einer Läsion im Duodenum	68.23↔	Endometrium-Abtragung
45.32↔	Sonstige Destruktion einer Läsion im Duodenum	69.01↔	Dilatation und Curettage zur Beendigung einer Grav
45.33↔	Lok Exz von Läsion oder Gewebe im Dünnd, auss Duod	69.09↔	Sonstige Dilatation und Curettage
45.34↔	Sonstige Destr einer Läsion im Dünnd, ausser Duod	69.51↔	AspCuret am Uterus zur Beendigung einer Grav
45.41↔	Lokale Exzision von Läsion oder Gewebe im Dickdarm	69.59↔	Sonstige Aspirationscurettage am Uterus
45.49↔	Sonstige Destruktion einer Läsion im Dickdarm	70.11↔	Hymenotomie
46.04↔	Resektion eines exteriorisierten Dickdarmsegments	70.13↔	Lösung von intraluminalen Adhäsionen der Vagina
46.40↔	Revision eines intestinalen Stomas, n.n.bez.	70.24↔	Biopsie an der Vagina
46.43↔	Sonstige Revision eines künstlichen Dickdarmstomas	70.31↔	Hymenexzision
48.35↔	Lokale Exzision von rektaler Läsion oder Gewebe	70.33↔	Exzision oder Destr einer Läsion an der Vagina
48.36↔	[Endoskopische] Polypektomie am Rektum	70.76↔	Hymenalplastik
48.82↔	Exzision von Perirektalgewebe	71.09↔	Sonstige Inzision an Vulva und Perineum
49.02↔	Sonstige Inzision am Perianalgewebe	71.11↔	Biopsie an der Vulva
49.03↔	Exzision von Marissen	71.22↔	Inzision einer Bartholin-Drüse (Zyste)
49.04↔	Sonstige Exzision am Perianalgewebe	71.23↔	Marsupialisation einer Bartholin-Drüse (Zyste)
49.39↔	So lok Exz oder Destr von Läsion oder Gew am Anus	71.24↔	Exzision oder andere Destr einer BarthDrüs (Zyste)
49.43↔	Kauterisierung von Hämorrhoiden	71.29↔	Sonstige Operationen an einer Bartholin-Drüse
49.44↔	Destruktion von Hämorrhoiden durch Kryotherapie	71.3↔	Sonstige lokale Exz oder Destr an Vulva und Perin
49.45↔	Ligatur von Hämorrhoiden	71.4↔	Operationen an der Klitoris
49.46↔	Exzision von Hämorrhoiden	71.71↔	Naht einer Verletzung von Vulva oder Perineum
49.6↔	Exzision am Anus	71.79↔	Sonstige plastische Reko an Vulva und Perineum
54.0↔	Inzision an der Bauchwand	77.28↔	Keilosteotomie an Tarsalia und Metatarsalia
54.21↔	Laparoskopie	77.29↔	So Keilosteot an and näher bez Knoch, ausser GSchK
54.22↔	Biopsie an Bauchwand oder Nabel	77.38↔	Sonstige KnochDurchtr an Tarsalia und Metatarsalia
54.3↔	Exz o Destr von Läs o Gew an Bauchw o Nabel	77.52↔	PlastReko Hallvalg mExostResekt/WeichtKorr/Arthrod
56.0↔	Transurethr Entf e Obstr von Uret und Nierenbec	77.53↔	PlastReko bHallux valg m andExostResek uWeichtKorr
56.1↔	Ureterale Meatotomie	77.54↔	Resektion oder KorrOT bei Digitus quintus varus
56.2↔	Ureterotomie	77.56↔	Plastische Rekonstruktion bei Hammerzehe
56.99↔	Sonstige Operationen an einem Ureter	77.57↔	Plastische Rekonstruktion bei Krallenzehe
57.33↔	Geschlossene [transurethr] Biopsie der Harnblase	77.58↔	Sonstige Res, Arthrod und plast Reko an Zehen
57.49↔	So transurethr Exz o Destr von Läs o Gew d Harnbl	77.61↔	Lok Res v KnochLäs o -gew an Skap,Klav,Rip u Stern
57.59↔	Off Exz o Destr von and Läs o Gew an der Harnbl	77.81↔	So part KnochRes an Skap, Klav, Rippen und Sternum
57.82↔	Verschluss einer Zystostomie	77.91↔	Totale Res von Skapula, Klav, Rippen und Sternum
57.84↔	Verschluss einer anderen Harnblasenfistel	78.28↔	Verkürzungsosteotomie an Tarsalia und Metatarsalia
57.89↔	Sonstige plastische Reko an der Harnblase	78.29↔	VerküOsteot an anderen nicht näher bez Knochen
57.92↔	Dilatation am Harnblasenhals	78.38↔	VerläOsteot an Tarsalia und Metatarsalia
58.0↔	Urethrotomie	78.48↔	Sonstige plastische Reko an Tarsalia und Metatars
58.1↔	Urethrale Meatotomie	78.49↔	So plast Reko an and näher bez Knoch, ausser GSchK
58.49↔	Sonstige plastische Rekonstruktion an der Urethra	79.97↔	Ni näher bez OP an Verletz von Tarsal und Metatars
58.6↔	Dilatation der Urethra	79.99↔	Nicht näher bez OP an einem anderen bez Knochen
58.91↔	Inzision am Periurethralgewebe	80.26↔	Arthroskopie des Knies
58.92↔	Exzision am Periurethralgewebe	80.36↔	Gelenksbiopsie am Knie
59.02↔	Sonstige Lösung von periren oder periuret Adhäs	80.6↔	Meniskektomie am Knie
59.95↔	Desintegration eines Harnsteins mit Ultraschall	80.81↔	So lok Exz oder Destr einer GeLLäs an der Schult
61.2↔	Exzision einer Hydrocele testis	80.82↔	So lokale Exz oder Destr einer GeLLäs am Ellbog
63.1↔	Exzision einer Varikozele und Hydrocele funiculi	80.83↔	So lokale Exz oder Destr einer GeLLäs am HdGel
63.2↔	Exzision einer Epididymis-Zyste	80.84↔	So lok Exz oder Destr e GeLLäs an Hand und Fing
63.3↔	Exz von and Läs o Gew an Funic spermat und Epidid	80.85↔	So lokale Exz oder Destr einer GeLLäs an der Hüfte
63.94↔	Lösung von Adhäsionen am Funiculus spermaticus	80.86↔	So lokale Exz oder Destr einer GeLLäs am Knie
64.0↔	Zirkumzision	80.87↔	Sonstige lokale Exz oder Destr einer GeLLäs am SG
64.11↔	Biopsie am Penis	80.88↔	So lok Exz oder Destr einer GeLLäs an Fuss und Zeh
64.2↔	Lokale Exzision oder Destr einer Läsion am Penis	80.89↔	So lok Exz oder Destr einer GeLLäs an and bez Lok
64.95↔	Einsetz oder Ersetzen einer ni-aufblasb Penisproth	80.90↔	Sonstige Exzision an einem Gelenk, n.n.bez.

80.91↔	Sonstige Exzision an der Schulter	82.79↔	Plast OP an der Hand mit anderem Tx oder Implant
80.92↔	Sonstige Exzision am Ellbogen	82.82↔	Plastische Rekonstruktion einer Spalthand
80.93↔	Sonstige Exzision am Handgelenk	82.83↔	Plastische Rekonstruktion bei Makrodaktylie
80.94↔	Sonstige Exzision an Hand- und Fingergelenk	82.85↔	Sonstige Tenodese an der Hand
80.95↔	Sonstige Exzision am Hüftgelenk	82.86↔	Sonstige Tenoplastik an der Hand
80.96↔	Sonstige Exzision am Knie	82.89↔	Sonstige plastische Operationen an der Hand
80.97↔	Sonstige Exzision am Sprunggelenk	83.03↔	Bursotomie
80.98↔	Sonstige Exzision an Fuss- und Zehngelenk	83.14↔	Fasziotomie oder Aponeurotomie
80.99↔	Sonstige Exz an einem Gelenk an anderer bez Lok	83.21↔	Biopsie an den Weichteilen
81.11↔	Arthrodese am Sprunggelenk	83.31↔	Exzision einer Läsion an einer Sehnen Scheide
81.93↔	Naht an Kapsel oder Ligament der oberen Extrem	83.99↔	Andere OP an Muskel, Sehne, Faszie und Bursa
82.03↔	Bursotomie an der Hand	85.0↔	Inzision an der Mamma (Haut)
82.09↔	Sonstige Inzision an den Weichteilen der Hand	85.12↔	Offene Biopsie an der Mamma
82.19↔	Sonstige Durchtrennung von Weichteilen der Hand	85.20↔	Exzision oder Destruktion von MamGew, n.n.bez.
82.21↔	Exzision einer Läsion an einer Sehnscheid der Hand	85.21↔	Lokale Exzision einer Läsion an der Mamma
82.29↔	Exz einer anderen Läsion an den Weicht der Hand	85.24↔	Exzision von ektopischem Mammagewebe
82.35↔	Sonstige Fasziektomie der Hand	85.25↔	Exzision einer Brustwarze
82.39↔	Sonstige Exzision von Weichteilen der Hand	85.50↔	Augmentationsmammoplastik, n.n.bez.
82.45↔	Sonstige Naht an einer anderen Sehne der Hand	85.51↔	Einseitige intramammäre Injektion zur Augmentation
82.46↔	Naht an Muskel oder Faszie der Hand	85.52↔	Beidseitige intramammäre Injektion zur Augm
82.52↔	Verkürzung einer Sehne der Hand	86.21↔	Exzision von Pilonidalzyste oder Sinus pilonidalis
82.53↔	Reinsertion einer Sehne der Hand	86.25↔	Dermabrasion
82.54↔	Reinsertion eines Muskels der Hand	86.4↔	Radikale Exzision einer Hautläsion
82.55↔	Sonstige LängÄnd an Muskel oder Sehne der Hand	86.75↔	Revision von gestieltem oder freiem Lappen
82.56↔	Sonstiger Transfer oder Tx einer Sehne der Hand	86.81↔	Straffungsoperation am Gesicht
82.58↔	Sonstiger Transfer oder Tx eines Handmuskels	86.82↔	Rhytidektomie am Gesicht
82.59↔	Sonstige Transposition eines Handmuskels	86.83↔	Gewebereduktionsplastik
82.72↔	Plast OP an der Hand mit Muskel- oder Fasz-Tx	86.84↔	Korrektur einer Narbenkontraktur oder Bride

Funktion

Aufnahmegewicht



Aufnahmegewicht

Aufnahmegewicht

Alter < 1 Jahr

(Alter ist gleich 0 Jahre oder Alter (Jahre) ist leer) und Alter > 0 Tage und Alter < 366 Tage

Aufnahmegewicht 250 - 20000 g

Aufnahmegewicht >= 250 g und Aufnahmegewicht <= 19999 g

Aufnahmegewicht = 2500 g

Aufnahmegewicht (g) ist leer oder Aufnahmegewicht ist gleich 0 g

Funktion

Bestimmte OR-Prozeduren



Bestimmte OR-Prozeduren

Bestimmte OR-Prozeduren

Prozedur in Tabelle BORP-1

Prozedur BORP-1

00.50.00↔	Implant ResynchrHerzSM oh Defi, kompl Syst	02.35↔	Ventrikelschunt zum Harnwegssystem
00.50.51↔	Synchronisationssystem, liVent, 2-Kammer	02.39↔	Sonstige OP zum Einrichten einer VentriDrain
00.50.52↔	Synchronisationssystem, liVent, 3-Kammer	02.41↔	Spülung und Exploration eines Ventrikelschunts
00.51↔	Implant eines ResynchrDefibr, kompl System [CRT-D]	02.42↔	Ersetzen eines Ventrikelschunts
00.52↔	Implant od Ersetz transv Elektrode li Ventri durch KoroSin	02.43↔	Entfernen eines Ventrikelschunts
00.53↔	Implnt od Ersetz nur Pulsgener ResynchrHerzSM [CRT-P]	02.91↔	Lösung von kortikalen Adhäsionen
00.54↔	Implnt od Ersetz nur Pulsgener ResynchrDefibr [CRT-D]	02.92↔	Plastische Rekonstruktion am Gehirn
00.56.00↔	Impl Drucksens z intrakard hämodyn Überw nnbez	02.93↔	Implant o Ersetz d Elektrode(n) e intrakr Neurostim
00.57.00↔	Subkut Vorricht z intrakard hämodyn Überw nnbez	02.96↔	Einsetzen einer sphenoidalen Elektrode
00.57.10↔	Isolierte Sondenimplantation, epikard, offChir, LV	02.99↔	Sonstige Operation an Schädel, Gehirn und Hirnh
00.57.11↔	Isolierte Sondenimplantation, epikard, offChir, RV	03.01↔	Entfernen eines Fremdkörpers vom Spinalkanal
00.70↔	Revision einer Hüftendoprothese, sowohl	03.02↔	Relaminektomie
00.71↔	Revision einer Hüftendoprothese, azetabu	03.09↔	Sonstige Exploration und Dekompr am Spinalkanal
00.72↔	Revision einer Hüftendoprothese, femoral	03.1↔	Durchtrennung einer intraspinalen Nervenwurzel
00.73↔	Revision von Hüftprothese, nur azetabulä	03.21↔	Perkutane Chordotomie
00.80↔	Revision einer Knieprothese, total	03.29↔	Sonstige Chordotomie
00.81↔	Revision einer Knieprothese, Tibiakompon	03.32↔	Biopsie an Rückenmark oder Rückenmarkshäuten
00.82↔	Revision einer Knieprothese, Femurkompon	03.39↔	So diagn Massnahm an RM und Strukt des Spinalkan
00.83↔	Revision einer Knieprothese, Patellarkom	03.4↔	Exzision oder Destr einer Läsion an RM oder RMHaut
00.84↔	Revision einer Knieprothese, Ti	03.51↔	Plastische Reko an einer spinalen Meningozele
00.85↔	Ersatz Oberfl Hüftggl total, Azetabulum/Femurkopf	03.52↔	Plastische Reko an einer spinalen Myelomeningozele
00.86↔	Ersatz Oberfläche Hüftgelenk, Femurkopf	03.53↔	Reposition einer Wirbelfraktur
00.87↔	Ersatz Oberfläche Hüftgelenk, Azetabul	03.59↔	Sonstige plast Reko und OP an Strukt des Spinalkan
01.12↔	Offene Biopsie an den Hirnhäuten	03.6↔	Lösung von Adhäsionen an Rückenmark und NervWurzel
01.13↔	Geschl [perkutane] [Nadel-] Biopsie am Gehirn	03.71↔	Subarachnoido-peritonealer Shunt am Spinalkanal
01.14↔	Offene Biopsie am Gehirn	03.72↔	Subarachnoido-ureteraler Shunt am Spinalkanal
01.15↔	Biopsie am Schädel	03.79↔	Sonstiger Shunt am Spinalkanal
01.21↔	Inzision und Drainage an den kranialen Sinus	03.93↔	Implant o Ersetz der Elektrode(n) e spin Neurostim
01.22↔	Entfernen der Elektrode(n) eines intrakr Neurostim	03.94↔	Entfernen der Elektrode(n) eines spinalen Neurostim
01.23↔	Rekraniotomie	03.96↔	Perkutane Denervierung einer Facette
01.24↔	Sonstige Kraniotomie	03.97↔	Revision eines Shunts an den Rückenmarkshäuten
01.25↔	Sonstige Kraniektomie	03.98↔	Entfernen eines Shunts von den Rückenmarkshäuten
01.26↔	Einsetzen eines Katheters in Schädelhöhle	03.99↔	Sonstige Operation an RM und Strukt des Spinalkan
01.28↔	Einsetzen von intrakraniellen Kathetern	04.01↔	Exzision eines Akustikusneurinoms
01.31↔	Inzision an den Hirnhäuten	04.02↔	Durchtrennung des N. trigeminus
01.32↔	Lobotomie und Traktotomie	04.05↔	Exzision des Ganglion Gasserii
01.39↔	Sonstige Inzision am Gehirn	04.06↔	Sonstige Exzision von kran oder periph Ganglien
01.41↔	Operationen am Thalamus	04.07↔	So Exz oder Avuls von kran oder periph Nerven
01.42↔	Operationen am Globus pallidum	04.2↔	Destruktion von kranialen und peripheren Nerven
01.51↔	Exzision von Läsion oder Gewebe an den Hirnhäuten	04.3↔	Naht an kranialen oder peripheren Nerven
01.52↔	Hemisphärektomie	04.41↔	Dekompression an der Wurzel des N. trigeminus
01.53↔	Lobektomie am Gehirn	04.42↔	Sonstige Dekompression an kranialen Nerven
01.59↔	So Exz oder Destr von Läsion oder Gewebe am Gehirn	04.43↔	Entlastung am Karpaltunnel
01.6↔	Exzision einer Läsion am Schädel	04.44↔	Entlastung am Tarsaltunnel
02.01↔	Eröffnen einer Schädelnaht	04.49↔	So Dekompr o Lös von Adhäs an periph N o Gangl
02.02↔	Elevation von Frakturfragmenten vom Schädel	04.5↔	Transplantation von kranialem oder peripherem Nerv
02.03↔	Bildung eines Schädelknochenlappens	04.6↔	Transposition von kranialen und peripheren Nerven
02.04↔	Knochentransplantation an den Schädel	04.71↔	Hypoglosso-faziale Anastomose
02.05↔	Einsetzen einer Schädelknochenplatte	04.72↔	Akzessorio-faziale Anastomose
02.06↔	Sonstige Osteoplastik am Schädel	04.73↔	Akzessorio-hypoglossale Anastomose
02.07↔	Entfernen einer Schädelknochenplatte	04.74↔	Sonstige Anast eines kranialen oder periph Nervs
02.11↔	Einfache Naht an der Dura mater des Gehirns	04.75↔	Rev e früh plast Reko an e kran oder periph Nerv
02.12↔	Sonstige Rekonstruktion an den Hirnhäuten	04.76↔	Plast Reko alte traumt Verletz an kran u periphNn
02.13↔	Ligatur eines Gefässes der Hirnhäute	04.79↔	Sonstige Neuroplastik
02.14↔	Exzision am Plexus chorioideus	04.92↔	Implant o Ersetz d Elektrode(n) e periph Neurostim
02.2↔	Ventrikulostomie	04.93↔	Entfernen der Elektrode(n) eines periph Neurostim
02.31↔	Ventrikelschunt zu Strukturen in Kopf und Hals	05.21↔	Exzision des Ganglion sphenopalatinum
02.32↔	Ventrikelschunt zum Kreislaufsystem	05.22↔	Zervikale Sympathektomie
02.33↔	Ventrikelschunt zur Thoraxhöhle	05.23↔	Lumbale Sympathektomie
02.34↔	Ventrikelschunt zu Bauchhöhle und Bauchorganen	05.24↔	Präsakrale Sympathektomie

05.25↔	Periarterielle Sympathektomie	07.93↔	Plastische Rekonstruktion am Thymus
05.29↔	Sonstige SympEkt und Exzision eines Ganglions	07.94↔	Transplantation von Thymusgewebe
05.81↔	Plastische Reko an sympath Nerv oder Ganglion	07.95↔	Thorakoskopische Inzision am Thymus
05.89↔	Sonstige Operation an sympath Nerv oder Ganglion	07.98↔	So u nbez thorakoskopische Operationen Thymus
05.9↔	Sonstige Operationen am Nervensystem	07.99↔	Sonstige und nicht näher bezeichnete Operationen am Thymus
06.01↔	Aspiration im Gebiet der Schilddrüse	08.23↔	Exzision einer gröss Läsion am Lid, nicht durchgeh
06.02↔	Wiedereröffn einer Wunde im Gebiet der Schilddrüse	08.24↔	Exzision einer grösseren Läsion am Augenlid, perf
06.09↔	Sonstige Inzision im Gebiet der Schilddrüse	08.31↔	Beheb einer BlephaPtos d M. front-Verf mit Naht
06.12↔	Offene Biopsie an der Schilddrüse	08.32↔	Beheb e BlephaPtos d M. front-Verf mit FaszSchling
06.13↔	Biopsie an der Nebenschilddrüse	08.33↔	BehebBlephaPtos duRes/Verlage M.lev palp/o Aponeur
06.2↔	Unilaterale Hemithyreoidektomie	08.34↔	Beheb einer BlephaPtos d and Verf am M. levat palp
06.31↔	Exzision einer Läsion an der Schilddrüse	08.35↔	Behebung einer Blepharoptose durch Tarsoplastik
06.39↔	Sonstige partielle Thyreoidektomie	08.36↔	Behebung einer BlephaPtos durch andere Verfahren
06.4↔	Vollständige (totale) Thyreoidektomie	08.37↔	Reduktion einer Ptosen-Überkorrektur
06.50↔	Substernale Thyreoidektomie, n.n.bez.	08.38↔	Korrektur einer Lidretraktion
06.51↔	Partielle substernale Thyreoidektomie	08.41↔	Behebung von Entrop oder Ektrop durch Thermokaut
06.52↔	Vollständige substernale Thyreoidektomie	08.42↔	Behebung von Entropium oder Ektrop durch Nahtverf
06.6↔	Exzision einer Thyreoidea lingualis	08.43↔	Behebung von Entropium oder Ektrop durch Keilres
06.7↔	Exzision des Ductus oder Tractus thyreoglossus	08.44↔	Behebung von Entropium oder Ektrop durch Lidplast
06.81↔	Vollständige Parathyreoidektomie	08.49↔	So Eingriff zur Korrektur eines Entrop oder Ektrop
06.89↔	Sonstige Parathyreoidektomie	08.51↔	Kanthotomie
06.91↔	Durchtrennung des Isthmus thyreoideae	08.52↔	Blepharorrhaphie
06.92↔	Ligatur von Gefässen der Schilddrüse	08.59↔	Sonstige Anpassung der Lidposition
06.93↔	Naht an der Schilddrüse	08.61↔	Plastische Reko des Augenlids mit Hautlap oder -Tx
06.94↔	Reimplantation von Schilddrüsengewebe	08.62↔	Plast Reko des Lids mit Schleimhautlapp oder -Tx
06.95↔	Reimplantation von Nebenschilddrüsengewebe	08.63↔	Plastische Reko des Augenlids mit Haarfol-Tx
06.98↔	Sonstige Operationen an der Schilddrüse	08.64↔	Plastische Reko des Augenlids mit tarsokonj Lappen
06.99↔	Sonstige Operationen an der Nebenschilddrüse	08.69↔	Sonstige plast Reko des Lids mit Lappen oder Tx
07.00↔	Exploration im Gebiet der Nebenniere, n.n.bez.	08.70↔	Plastische Rekonstruktion des Augenlids, n.n.bez.
07.01↔	Einseitige Exploration im Gebiet der Nebenniere	08.71↔	Den Lidrand umfass plast Reko des Lids, part Tiefe
07.02↔	Beidseitige Exploration im Gebiet der Nebenniere	08.72↔	Sonstige plast Reko des Augenlids, partielle Tiefe
07.11↔	Geschl [perkutane] [Nadel-] Biopsie an der NN	08.73↔	Den Lidrand umfass plast Reko des Lids, volle Tief
07.12↔	Offene Biopsie an der Nebenniere	08.74↔	Sonstige plast Reko des Augenlids, volle Tiefe
07.13↔	Biopsie an der Hypophyse, transfrontaler Zugang	08.82↔	Versorg e Risswund dLids,dLidrand umfass,partTiefe
07.14↔	Biopsie an der Hypophyse, transsphenoidaler Zugang	08.83↔	So Versorg einer Risswund des Lids, part Tiefe
07.15↔	Biopsie an der Hypophyse, nicht näher bez Zugang	08.84↔	Versorg e Risswund dLids,dLidrand umfass,volleTief
07.16↔	Biopsie am Thymus	08.85↔	So Versorg einer Risswund des Lids, volle Tiefe
07.17↔	Biopsie am Corpus pineale	08.86↔	Rhytidektomie am Unterlid
07.21↔	Exzision einer Läsion der Nebenniere	08.87↔	Rhytidektomie am Oberlid
07.22↔	Einseitige Adrenalektomie	08.89↔	Sonstige plastische Rekonstruktion des Augenlids
07.29↔	Sonstige partielle Adrenalektomie	09.71↔	Korrektur eines evertierten Tränenpünktchens
07.3↔	Beidseitige Adrenalektomie	09.72↔	Sonstige plastische Reko am Tränenpünktch
07.41↔	Inzision an einer Nebenniere	09.73↔	Plastische Reko eines Canaliculus lacrimalis
07.42↔	Durchtr von afferenten Nerven der Nebennieren	09.81↔	Dakryozystorhinostomie
07.43↔	Ligatur von Gefässen der Nebennieren	09.82↔	Konjunktivozystorhinostomie
07.44↔	Rekonstruktion an einer Nebenniere	09.83↔	KonjZystorhinostom mit Einsetz von Tub oder Stent
07.45↔	Reimplantation von Gewebe der Nebennieren	09.99↔	Sonstige Operation am Tränensystem
07.49↔	Sonstige OP an einer NN, deren Nerven oder Gef	10.0↔	Entf eines subkonj FK aus der Konjunkt durch Inzisi
07.51↔	Exploration im Gebiet des Corpus pineale	10.1↔	Sonstige Inzision der Konjunktiva
07.52↔	Inzision am Corpus pineale	10.31↔	Exzision von Läsion oder Gewebe der Konjunktiva
07.53↔	Partielle Exzision des Corpus pineale	10.32↔	Destruktion einer Läsion der Konjunktiva
07.54↔	Totale Exzision des Corpus pineale	10.33↔	Sonstige destruktive Massnahmen an der Konjunktiva
07.59↔	Sonstige Operationen am Corpus pineale	10.41↔	Plastische Reko eines Symbleph mit freiem Tx
07.61↔	Partielle Exzision der Hypoph, transfront Zugang	10.42↔	Konjunktiv Fornixrekonstr mit freiem Transplantat
07.62↔	Part Exzision an der Hypoph, transsphen Zugang	10.43↔	Sonstige Rekonstruktion der konjunktivalen Fornix
07.63↔	Part Exz an der Hypoph, nicht näher bez Zugang	10.44↔	Sonstiges freies Transplantat an die Konjunktiva
07.64↔	Totale Exzision der Hypophyse, transfront Zugang	10.49↔	Sonstige Konjunktivoplastik
07.65↔	Totale Exzision der Hypophyse, transsphen Zugang	10.5↔	Lösung von Adhäsionen an Konjunktiva und Augenlid
07.68↔	Totale Exz der Hypoph, anderer näher bez Zugang	10.6↔	Versorgung einer Konjunktivaverletzung
07.69↔	Totale Exzision der Hypoph, nicht näher bez Zugang	11.0↔	Entf eines intrakorn FK aus der Kornea mitt Magnet
07.71↔	Exploration der Fossa hypophysialis	11.1↔	Inzision der Kornea
07.72↔	Inzision an der Hypophyse	11.31↔	Transposition eines Pterygiums
07.79↔	Sonstige Operation an der Hypophyse	11.32↔	Exzision eines Pterygiums mit Korneatransplantat
07.80↔	Thymektomie, n.n.bez.	11.39↔	Sonstige Exzision eines Pterygiums
07.81↔	Sonstige partielle Exzision am Thymus	11.41↔	Mechanisches Entfernen von Korneaepithel
07.82↔	Sonstige totale Exzision des Thymus	11.42↔	Thermokauterisation einer Kornealäsion
07.83↔	Thorakoskopische partielle Exzision am Thymus	11.43↔	Kryotherapie einer Kornealäsion
07.84↔	Thorakoskopische totale Exzision des Thymus	11.49↔	Sonstiges Entfernen oder Destruktion einer KornLäs
07.91↔	Exploration im Gebiet des Thymus	11.51↔	Naht einer Korneaverletzung
07.92↔	Sonstige Inzision am Thymus	11.52↔	Korrektur einer postop Wunddehiszenz an der Kornea



11.53↔	Versorgung e KonrVerl oder -wunde mit KonjunktLapp	13.00↔	Entfernen eines FK aus der Linse, n.n.bez.
11.59↔	Sonstige Rekonstruktion an der Kornea	13.01↔	Entfernen eines FK aus der Linse mittels Magnet
11.60↔	Korneatransplantation, n.n.bez.	13.02↔	Entfernen eines FK aus der Linse ohne Magnet
11.61↔	Lamelläre Keratoplastik mit Autotransplantat	13.11↔	Intrakaps Extrakt der Linse durch inf tempor Zug
11.62↔	Sonstige lamelläre Keratoplastik	13.19↔	Sonstige intrakapsuläre Extraduktion der Linse
11.63↔	Penetrierende Keratoplastik mit Autotransplantat	13.2↔	Extrakaps Extrakt der Lins durch linear ExtrakVerf
11.64↔	Sonstige penetrierende Keratoplastik	13.3↔	Extrakaps Extrakt dLins d einfAspir-(u Irrig-)Verf
11.69↔	Sonstige Korneatransplantation	13.41↔	Phakoemulsifikation und Aspiration eines Katarakts
11.71↔	Keratomileusis	13.42↔	Mech Phakofragm und Aspir e Katarakt d post Zug
11.72↔	Keratophakie	13.43↔	Mech Phakofragm und andere Aspir eines Katarakts
11.73↔	Keratoprothese	13.51↔	Extrakaps Extrakt der Linse durch inf tempor Zug
11.74↔	Thermokeratoplastik	13.59↔	Sonstige extrakapsuläre Extraduktion der Linse
11.75↔	Radiäre Keratotomie	13.64↔	Diszision einer Sekundärmembran [nach Katarakt]
11.76↔	Epikeratophakie	13.65↔	Exzision einer Sekundärmembran [nach Katarakt]
11.79↔	Sonstige rekonstruktive Eingriffe an der Kornea	13.66↔	Mechanische Fragm einer SekMembr [nach Katarakt]
11.91↔	Tätowierung der Kornea	13.69↔	Sonstige Kataraktextraktion
11.92↔	Entfernen eines künstlichen Korneaimplantats	13.70↔	Einsetzen einer Intraokularlinse, n.n.bez.
12.00↔	Entf e intraokul FK aus der vorderen AugKam, nnb.	13.71↔	Einsetz e Intraokullinse bei eKataraktextr, einzeit
12.01↔	Entf e intraokul FK aus d vorderen AugKam mittMagn	13.72↔	Sekundäres Einsetzen einer Intraokularlinse
12.02↔	Entf e intraokul FK aus d vorderen AugKam oh Magn	13.8↔	Entfernen einer Intraokularlinse
12.11↔	Iridotomie mit Transfixation	13.90↔	Operation an der Linse, n.a.klass.
12.12↔	Sonstige Iridotomie	13.91↔	Einsetzen intraokuläre teleskopische Proth
12.13↔	Exzision einer prolabierten Iris	14.00↔	Entf eines FK aus der hinteren AugKam, n.n.bez.
12.14↔	Sonstige Iridektomie	14.01↔	Entf eines FK aus der hint AugKam mittels Magnet
12.22↔	Biopsie der Iris	14.02↔	Entfernen Fremdkörper hintere Augenkammer ohne Magnet
12.29↔	So diagnMassnahm alris/Corp cil/Sklera/vord AugKam	14.19↔	So diagnMassnahm a Ret/Chorioid/Glaskrp/hintAugKam
12.31↔	Lösung von Goniosynechien	14.21↔	Destr einer chorioret Läsion durch Diathermie
12.32↔	Lösung von anderen vorderen Synechien	14.22↔	Destraktion einer chorioret Läsion durch Kryother
12.33↔	Lösung von hinteren Synechien	14.23↔	Destr einer chorioret Läsion durch XenBogPhotokoag
12.34↔	Lösung von korneovitrealen Adhäsionen	14.24↔	Destr einer chorioret Läsion durch Laser-Photokoag
12.35↔	Koreplastik	14.25↔	Destr einer chorioret Läs d ni näh bez Photokoag
12.39↔	Sonstige Iridoplastik	14.26↔	Destraktion einer chorioret Läsion durch Radioth
12.40↔	Entf einer Läsion der vorderen AugKam, n.n.bez.	14.27↔	Destr e chorioret Läs d Implant e StrahlQuell
12.41↔	Destraktion einer Irlsläsion ohne Exzision	14.29↔	Sonstige Destraktion einer chorioretinalen Läsion
12.42↔	Exzision einer Irlsläsion	14.31↔	Versorgung eines Retinarisses durch Diathermie
12.43↔	Destr einer Läsion des Corpus ciliare, ohne Exz	14.32↔	Versorgung eines Retinarisses durch Kryotherapie
12.44↔	Exzision einer Läsion des Corpus ciliare	14.33↔	Versorgung eines RetRiss durch XenBogPhotokoag
12.51↔	Goniotomie ohne Goniotomie	14.34↔	Versorgung eines RetRiss durch Laser-Photokoag
12.52↔	Goniotomie ohne Goniopunktion	14.35↔	Versorg eines RetRiss durch ni näher bez Photokoag
12.53↔	Goniotomie mit Goniopunktion	14.39↔	Sonstige Versorgung eines Retinarisses
12.54↔	Trabekulotomie ab externo	14.41↔	Sklera-Cerclage mit Plombe
12.55↔	Zyklodialyse	14.49↔	Sonstige Sklera-Cerclage
12.59↔	Sonstige Erleicht der intraokulären Zirkulation	14.51↔	Behebung einer Amotio retinae durch Diathermie
12.61↔	Trepanation der Sklera mit Iridektomie	14.52↔	Behebung einer Amotio retinae durch Kryotherapie
12.62↔	Thermokauterisation der Sklera mit Iridektomie	14.53↔	Beheb einer Amotio retinae durch XenBogPhotokoag
12.63↔	Iridenkleisis und Iridotaxis	14.54↔	Beheb einer Amotio retinae durch Laser-Photokoag
12.64↔	Trabekulektomie ab externo	14.55↔	Beheb einer Amot ret durch ni näher bez Photokoag
12.65↔	Sonstige Sklerafistulisierung mit Iridektomie	14.59↔	Sonstige Verf zur Behebung einer Amotio retinae
12.66↔	Postoperative Revision einer Sklerafistul-Massn	14.6↔	Entf von chir impl Mat aus der hinteren AugKam
12.69↔	Sonstige Sklerafistulisierungs-Massnahme	14.71↔	Entfernen des Glaskörpers durch anterioren Zugang
12.71↔	Zyklodiatthermie	14.72↔	Sonstiges Entfernen des Glaskörpers
12.72↔	Zyklodytherapie	14.73↔	Mechanische Vitrektomie durch anterioren Zugang
12.73↔	Zyklodytherapie	14.74↔	Sonstige mechanische Vitrektomie
12.74↔	Verkleinerung des Corpus ciliare, n.n.bez.	14.9↔	Sonstige OP an Retina, Chorioidea und hint AugKam
12.79↔	Sonstige Glaukomoperationen	15.01↔	Biopsie an äusserem Augenmuskel oder Sehne
12.81↔	Naht einer Sklaverletzung	15.11↔	Rücklagerung eines äusseren Augenmuskels
12.82↔	Verschluss einer Sklerafistel	15.12↔	Vorverlagerung von einem äusseren Augenmuskel
12.83↔	Rev einer OPWunde der vorderen AugKam, n.a.kl.	15.13↔	Resektion von einem äusseren Augenmuskel
12.84↔	Exzision oder Destraktion einer Skleraläsion	15.19↔	So OP an e äuss AugMsk mit temp Ablös vom Augapf
12.85↔	Versorgung eines skleralen Staphyloms mit Tx	15.21↔	VerlängVerf an einem einzelnen äusseren AugMsk
12.86↔	Sonstige Versorgung eines skleralen Staphyloms	15.22↔	VerkÜVerf an einem einzelnen äusseren Augenmuskel
12.87↔	Skleraverstärkung mit Transplantat	15.29↔	Sonstige OP an einem einzelnen äusseren AugMsk
12.88↔	Sonstige Skleraverstärkung	15.3↔	OP an 2/mehr äussAugMm m tempAblös Augapf, 1 o2Aug
12.89↔	Sonstige Operationen an der Sklera	15.4↔	So OP an 2 oder mehr äuss AugMsk, an e oder bd Aug
12.91↔	Therapeutische Evakuierung der vorderen Augenkammer	15.5↔	Transposition eines äusseren Augenmuskels
12.92↔	Injektion in die vordere Augenkammer	15.6↔	Revision einer Operation an den äusseren AugMsk
12.93↔	Exz oder Destr e Epithelinwuch in die vord AugKam	15.7↔	Versorgung eines Traumas an einem äusseren AugMsk
12.97↔	Sonstige Operationen an der Iris	15.9↔	Sonstige Operationen an äusseren AugMsk und Sehnen
12.98↔	Sonstige Operationen am Corpus ciliare	16.01↔	Orbitotomie mit Knochenlappen
12.99↔	Sonstige Operationen an der vorderen Augenkammer	16.02↔	Orbitotom mit Einsetzen eines orbitalen Implantats

16.09↔	Sonstige Orbitotomie	21.06↔	Stillng einer Epistax durch Ligat der A. carot ext
16.1↔	Entfernen eines penetr FK aus dem Auge, n.n.bez.	21.07↔	StillngEpistax duExzMukos,Haut-Tx Sept/lat NasWand
16.23↔	Biopsie an Orbita und Augapfel	21.1↔	Inzision an der Nase
16.31↔	Entf des Augeninh mit glz Implant in die SklSchale	21.31↔	Lokale Exzision und Destr einer endonas Läsion
16.39↔	Sonstige Eviszeration des Augapfels	21.4↔	Resektion der Nase
16.41↔	Enukl dAugapf m glzImplant i dTenonKaps mAnheft Mm	21.82↔	Verschluss einer Nasenfistel
16.42↔	Enukl des Augapfels mit anderem glz Implantat	21.83↔	Totale plastische Nasenrekonstruktion
16.49↔	Sonstige Enukektion des Augapfels	21.84↔	Revision einer Rhinoplastik
16.51↔	Exent der Orbita mit Entfernen ben Strukturen	21.85↔	Augmentationsrhinoplastik
16.52↔	Exent der Orbita mit ther Entfernen von OrbKnoch	21.86↔	Rhinoplastik der Nasenweichteile
16.59↔	Sonstige Exenteration der Orbita	21.87↔	Sonstige Rhinoplastik
16.61↔	Sekundäres Einsetzen eines Augenimplantats	21.89↔	Sonstige plastische Reko und OP an der Nase
16.62↔	Revision und Reinsertion eines Augenimplantats	21.91↔	Lösung von Synechien der Nase
16.63↔	Revision einer Enukektionstasche mit Transplantat	21.99↔	Sonstige Nasenoperationen
16.64↔	Sonstige Revision einer Enukektionstasche	22.31↔	Radikale Kieferhöhlen-Operation
16.65↔	Sekundäres Transplantat in eine Exenterationshöhle	22.41↔	Sinusotomie des Sinus frontalis
16.66↔	Sonstige Revision einer Exenterationshöhle	22.42↔	Sinusektomie des Sinus frontalis
16.69↔	Sonstige sek Massnahm nach Entfernen des Augapfels	22.50↔	Sinusotomie, n.n.bez.
16.71↔	Entfernen eines Augenimplantats	22.52↔	Sphenoidotomie
16.72↔	Entfernen eines Orbitaimplantats	22.53↔	Inzision an mehreren Nasennebenhöhlen
16.81↔	Versorgung einer Orbitawunde	22.60↔	Sinusektomie, n.n.bez.
16.82↔	Versorgung einer Bulbusruptur	22.61↔	Exz e Läs am Sin maxill d den Zug nach Cald-Luc
16.89↔	So Versorg einer Verletz von Orbita oder Augapf	22.62↔	Exz einer Läsion am Sinus maxill durch and Zugang
16.92↔	Exzision einer Orbitaläsion	22.63↔	Ethmoidektomie
16.98↔	Sonstige Operationen an der Orbita	22.64↔	Sphenoidektomie
16.99↔	Sonstige Operationen am Augapfel	22.71↔	Verschluss einer Nasennebenhöhlenfistel
18.39↔	Sonstige Exzision am äusseren Ohr	22.79↔	Sonstige Rekonstruktion einer Nasennebenhöhle
18.5↔	Chirurgische Korrektur absteher Ohr	22.9↔	Sonstige Operationen an den Nasennebenhöhlen
18.6↔	Rekonstruktion des äusseren Gehörgangs	23.6↔	Prothetisches Zahnimplantat
18.71↔	Ohrmuschelaufbau	24.2↔	Gingivoplastik
18.72↔	Reinsertion eines amputierten Ohres	24.31↔	Exzision von Läsion oder Gewebe am Zahnfleisch
18.79↔	Sonstige plastische Rekonstruktion am äusseren Ohr	24.4↔	Exzision einer Zahnläsion am Kiefer
19.0↔	Mobilisation des Stapes	24.5↔	Alveoloplastik
19.11↔	Stapedektomie mit Einpassen einer Inkus-Prothese	24.7↔	Anbringen einer orthodontischen Apparatur
19.19↔	Sonstige Stapedektomie	24.91↔	Extens oder Vertief des Sulcus buccolab oder ling
19.21↔	Revision einer Stapedektomie mit Inkus-Ersatz	24.99↔	Sonstige zahnärztliche Operationen
19.29↔	Sonstige Revision einer Stapedektomie	25.2↔	Partielle Glossektomie
19.3↔	Sonstige Operationen an den Gehörknöchelchen	25.3↔	Vollständige Glossektomie
19.4↔	Myringoplastik	25.4↔	Radikale Glossektomie
19.52↔	Tympanoplastik Typ II	25.59↔	Sonstige Zungenrekonstruktion und Zungenplastik
19.53↔	Tympanoplastik Typ III	26.21↔	Marsupialisation einer Speicheldrüsenzyste
19.54↔	Tympanoplastik Typ IV	26.29↔	Sonstige Exzision einer Läsion an einer SpeichDr
19.55↔	Tympanoplastik Typ V	26.30↔	Sialoadenektomie, n.n.bez..
19.6↔	Revision einer Tympanoplastik	26.31↔	Partielle Sialoadenektomie
19.9↔	Sonstige plastische Rekonstruktion am Mittelohr	26.32↔	Vollständige Sialoadenektomie
20.21↔	Inzision am Mastoid	26.41↔	Naht einer Risswunde an einer Speicheldrüse
20.22↔	Inzision an den Pyramidenzellen	26.42↔	Verschluss einer Speicheldrüsenfistel
20.23↔	Inzision am Mittelohr	26.49↔	Sonstige plastische Reko an SpeichDr oder -gang
20.32↔	Biopsie an Mittel- und Innenohr	27.1↔	Inzision am Gaumen
20.41↔	Einfache Mastoidektomie	27.31↔	Lok Exz oder Destr von Läs oder Gew am knöch Gaum
20.42↔	Radikale Mastoidektomie	27.32↔	Aisgedehnt Exz o Destr von Läs o Gew am knöch Gaum
20.49↔	Sonstige Mastoidektomie	27.53↔	Verschluss einer Fistel im Mund
20.51↔	Exzision einer Läsion am Mittelohr	27.54↔	Plastische Reko einer (angeborenen) Lippenspalte
20.59↔	Sonstige Exzision am Mittelohr	27.55↔	Vollhauttransplantat an Lippe und Mund
20.61↔	(Initiale) Fenestration am Innenohr	27.56↔	Sonstiges Hauttransplantat an Lippe und Mund
20.62↔	Revision einer Fenestration am Innenohr	27.57↔	Anbr eines gestielt oder fr Lp an Lippe und Mund
20.71↔	Endolymphatischer Shunt	27.59↔	Sonstige plastische Rekonstruktion am Mund
20.72↔	Injektion am Innenohr	27.61↔	Naht einer Rissverletzung am Gaumen
20.79↔	Sonstige Inzision, Exzision und Destr am Innenohr	27.62↔	Korrektur einer Gaumenspalte
20.8↔	Operationen an der Tuba auditiva	27.63↔	Revision der Korrektur einer Gaumenspalte
20.91↔	Tympanosympathektomie	27.64↔	Einsetzen eines Gaumenimplantates
20.92↔	Revision einer Mastoidektomie	27.69↔	Sonstige plastische Rekonstruktion am Gaumen
20.93↔	Plastische Reko am runden und ovalen Fenster	27.71↔	Inzision an der Uvula
20.95↔	Implantation eines elektromagn Hörapparates	27.73↔	Plastische Rekonstruktion an der Uvula
20.96↔	Implant oder Ersatz einer Kochleaproth, n.n.bez.	27.79↔	Sonstige Operationen an der Uvula
20.97↔	Implant oder Ersatz einer einkanal Kochleaproth	27.99↔	Sonstige Operationen in der Mundhöhle
20.98↔	Implant oder Ersatz einer mehrkanal Kochleaproth	28.0↔	Inzision und Drainage an Tons und peritons Strukt
20.99↔	Sonstige Operationen an Innen- und Mittelohr	28.2↔	Tonsillektomie ohne Adenoidektomie
21.04↔	Stillng einer Epistax durch Ligat der Aa. ethmoid	28.3↔	Tonsillektomie mit Adenoidektomie
21.05↔	Stillng e Epistax d (transantr) Ligat d A. maxill	28.4↔	Exzision eines Tonsillenrestes



28.5↔	Exzision der Zungengrundtonsille	33.79↔	Endoskop Impl sonst Bronchialvorricht
28.6↔	Adenoidektomie ohne Tonsillektomie	33.92↔	Ligatur eines Bronchus
28.7↔	Blutstillung nach TE und Adenoidektomie	33.98↔	Sonstige Operationen an einem Bronchus
28.91↔	Entf eines FK von Tons und Adenoid durch Inzision	33.99↔	Sonstige Operationen an der Lunge
28.92↔	Exzision einer Läsion an Tonsillen und Adenoiden	34.02↔	Probethorakotomie
28.99↔	Sonstige Operationen an Tonsillen und Adenoiden	34.03↔	Rethorakotomie
29.2↔	Exzision von branch Zyste oder Rest der KiemSpalt	34.1↔	Inzision des Mediastinums
29.31↔	Krikopharyngeale Myotomie	34.21↔	Transpleurale Thorakoskopie
29.32↔	Pharyngeale Divertikulektomie	34.26↔	Offene Biopsie am Mediastinum
29.33↔	(Partielle) Pharyngektomie	34.27↔	Biopsie am Zwerchfell
29.39↔	So Exz oder Destr von Läsion oder Gewebe am Phar	34.3↔	Exz oder Destr von Läsion oder Gewebe des Mdst
29.4↔	Plastische Rekonstruktion am Pharynx	34.4↔	Exzision oder Destr einer Läsion an der Brustwand
29.52↔	Exzision einer branchiogenen Fistel	34.51↔	Dekortikation der Lunge
29.59↔	Sonstige plastische Rekonstruktion am Pharynx	34.52↔	Thorakoskopische Dekortikation der Lunge
29.99↔	Sonstige Operation am Pharynx	34.59↔	Sonstige Exzision an der Pleura
30.1↔	Hemilaryngektomie	34.6↔	Pleurodese
30.21↔	Epiglottidektomie	34.71↔	Naht einer Brustwandverletzung
30.22↔	Chordektomie	34.72↔	Verschluss einer Thorakostomie
30.29↔	Sonstige partielle Laryngektomie	34.73↔	Verschluss anderer Thoraxfisteln
30.3↔	Vollständige Laryngektomie	34.74↔	Korrektur einer Brustwanddeformität
30.4↔	Radikale Laryngektomie	34.79↔	Sonstige plastische Reko an der Brustwand
31.61↔	Naht einer Rissverletzung am Larynx	34.81↔	Exzision von Läsion oder Gewebe am Zwerchfell
31.62↔	Verschluss einer Larynxfistel	34.82↔	Naht eines Zwerchfellrisses
31.63↔	Revision einer Laryngostomie	34.83↔	Verschluss einer Zwerchfellfistel
31.64↔	Versorgung einer Larynxfraktur	34.84↔	Sonstige plastische Rekonstruktion am Zwerchfell
31.69↔	Sonstige plastische Rekonstruktion am Larynx	34.85↔	Implantation eines Zwerchfellschrittmachers
31.71↔	Naht einer Rissverletzung an der Trachea	34.89↔	Sonstige Operationen am Zwerchfell
31.72↔	Verschluss einer äusseren trachealen Fistel	34.93↔	Plastische Rekonstruktion an der Pleura
31.73↔	Verschluss einer anderen trachealen Fistel	34.99↔	Sonstige Operationen am Thorax
31.75↔	Reko der Trachea und Konstr eines künstl Larynx	35.00↔	Valvulotom am geschl Herzen, Klappe nicht bez
31.79↔	Sonstige plastische Rekonstruktion an der Trachea	35.01↔	Valvulotomie am geschlossenen Herzen, Aortenklappe
31.92↔	Lösung von Adhäsionen an Trachea oder Larynx	35.02↔	Valvulotomie am geschlossenen Herzen, Mitralklappe
31.98↔	Sonstige Operationen am Larynx	35.03↔	Valvulotomie am geschlossenen Herzen, PulmKlapp
31.99↔	Sonstige Operationen an der Trachea	35.04↔	Valvulotomie am geschlossenen Herzen, Trikusplap
32.09↔	So lok Exz oder Destr von Läs oder Gew an e Bronch	35.10↔	ValvPlast am off Herz, ohne Ersatz, Klap nicht bez
32.1↔	Sonstige Exzision an einem Bronchus	35.11↔	ValvPlast der AortKlapp am off Herzen, ohne Ersatz
32.20↔	Thorakoskopische Exzision von Läs od Gew Lunge	35.12↔	ValvPlast der Mitralkl am off Herzen, ohne Ersatz
32.21↔	Pliktur einer Emphyseblase	35.13↔	ValvPlast der PulmKlapp am off Herzen, ohne Ersatz
32.22↔	Chirurgische Lungenvolumenreduktion	35.14↔	ValvPlast der Trikusplap am off Herz, ohne Ersatz
32.23↔	Offene Exzision von Läsion Lunge	35.20↔	Herzklappenersatz, Klappe nicht bezeichnet
32.25↔	Thorakoskopische Exzision von Läsion Lunge	35.21↔	Aortenklappenersatz mit Graft
32.26↔	Sonstige Exzision von Läsion Lunge	35.22↔	Sonstiger Aortenklappenersatz
32.28↔	Endosk Exz oder Destr von Läs oder Gew an der Lu	35.23↔	Mitralklappenersatz mit Graft
32.29↔	So lok Exz oder Destr von Läs oder Gew an der Lu	35.24↔	Sonstiger Mitralklappenersatz
32.30↔	Thorakoskopische Segmentresektion der Lunge	35.25↔	Pulmonalklappenersatz mit Graft
32.39↔	So u nbez Segmentresektion der Lunge	35.26↔	Sonstiger Pulmonalklappenersatz
32.41↔	Thorakoskopische Lobektomie an der Lunge	35.27↔	Trikuspidalklappenersatz mit Graft
32.49↔	Sonstige Lobektomie an der Lunge	35.28↔	Sonstiger Trikuspidalklappenersatz
32.50↔	Thorakoskopische Pneumonektomie	35.31↔	Papillarmuskeloperation
32.59↔	Exzision der Lunge, n.n.bez.	35.32↔	Sehnenfaden-Operation
32.6↔	Radikale Dissektion von Thoraxstrukturen	35.33↔	Anuloplastik
33.0↔	Inzision an einem Bronchus	35.34↔	Infundibulektomie
33.1↔	Inzision an der Lunge	35.35↔	Operationen an den Trabeculae carneae cordis
33.20↔	Thorakoskopische Lungenbiopsie	35.39↔	OP an anderen, an die Herzkla angrenz, Strukturen
33.25↔	Offene Bronchusbiopsie	35.41↔	Vergrößerung eines bestehenden VHSeptDef
33.28↔	Offene Lungenbiopsie	35.42↔	Bildung von Herzseptumdefekten
33.31↔	Destruktion des N. phrenicus für Lungenkollaps	35.50↔	Korr von nicht näher bez HerzseptDef mit Prothese
33.33↔	Pneumoperitoneum für Lungenkollaps	35.51↔	Korr eines VHSeptDef mit Prothese, offene Technik
33.34↔	Thorakoplastik	35.53↔	Korrektur Ventrikelseptumdefekt mit Prothese, offener Zugang
33.39↔	Sonstiger chirurgischer Lungenkollaps	35.54↔	Korr von Endokardkissendef (AV-Kanal) mit Prothese
33.41↔	Naht eines Bronchusrisses	35.60↔	Korr eines nicht bez HerzseptDef mit Bio-Graft
33.42↔	Verschluss einer Bronchusfistel	35.61↔	Korrektur eines Vorhofseptumdefektes mit Bio-Graft
33.43↔	Verschluss einer Lungenverletzung	35.62↔	Korrektur eines VSD mit Bio-Graft
33.48↔	Sonstige und plastische Reko an einem Bronchus	35.63↔	Korr von Endokardkissendef (AV-Kan) mit Bio-Graft
33.49↔	Sonstige und plastische Reko an der Lunge	35.70↔	So ni näher bez Korr von ni näher bez HerzseptDef
33.50↔	Lungentransplantation, n.n.bez.	35.71↔	Sonstige nicht näher bez Korrektur eines VHSeptDef
33.51↔	Einseitige Lungentransplantation	35.72↔	Sonstige und nicht näher bez Korrektur eines VSD
33.52↔	Beidseitige Lungentransplantation	35.73↔	So u ni näh bez Korr v Endokardkissendef (AV-Kan)
33.6↔	Kombinierte Herz-Lungentransplantation	35.81↔	Totalkorrektur einer Fallot-Tetralogie
33.71↔	Endoskopisches Einsetzen Bronchialventil	35.82↔	Totalkorr von total falsch mündenden Pulmonalvenen

35.83↔	Totale Rekonstruktion des Truncus arteriosus	37.87↔	Ersetzen jeglichen Zweikammer-Schrittmachertypes
35.84↔	Totalkorrektion d Transp d gross Gef, ni andorts klass	37.88↔	Impl Dreikamm-SM (bivent Stim)
35.91↔	Interatriale Transposition des venösen Rückflusses	37.89↔	Revision oder Entfernen eines Schrittmachers
35.92↔	Erzeug eines Cond zw rechtem Ventr und PulmonArt	37.91↔	Offene Herzmassage
35.93↔	Erzeug eines Cond zwischen linkem Ventr und Aorta	37.94.00↔	Implantation eines Defibrillators, nbventr
35.94↔	Erzeugen eines Cond zwischen Vorhof und PulmonArt	37.94.01↔	Implantation eines Defibrillators, 1K
35.95↔	Revision einer Korrekturoperation am Herzen	37.94.02↔	Implantation eines Defibrillators, 2K
35.98↔	Sonstige Operationen an Herzsepten	37.94.03↔	Implantation eines Defibrillators, biventr
35.99↔	Sonstige Operationen an Herzklappen	37.95↔	Implant nur der Elektrod(n) e autom Kardiov/Defibr
36.03↔	Koronarangioplastik am offenen Thorax	37.96↔	Implant nur des Pulsgener e autom Kardiov/Defibr
36.09↔	Sonstige Koronararterien-Desobliteration	37.97↔	Ersetz nur der Elektrod(n) e autom Kardiov/Defibr
36.10↔	Aortokoronarer Bypass zur Myokard-Revask, n.n.bez.	37.98↔	Ersetz nur des Pulsgener e autom Kardiov/Defibr
36.11↔	(Aorto)koronarer Bypass an einer einzelnen KorArt	37.99.01↔	Intramyokardiale Stammzelltherapie oh Anr
36.12↔	(Aorto)koronarer Bypass an zwei Koronararterien	37.99.02↔	Intramyokardiale Stammzelltherapie m Anr
36.13↔	(Aorto)koronarer Bypass an drei Koronararterien	37.99.09↔	Sonstige Operationen an Herz und Perikard
36.14↔	(Aorto)koronarer Bypass an vier und mehr KorArt	38.01↔	Inzision von intrakraniellen Gefässen
36.15↔	Einf Bypass zwischen A. mamma interna und KorArt	38.02↔	Inzision von anderen Gefässen an Kopf und Hals
36.16↔	Zweifacher A. mamma int-Koronarart Bypass	38.03↔	Inzision von Gefässen der oberen Extremität
36.17↔	Abdomino-koronarer Arterien-Bypass	38.04↔	Inzision der Aorta
36.19↔	Sonstige BypAnast zur Myokard Revaskularisation	38.05↔	Inzision von anderen thorakalen Gefässen
36.2↔	Myokard-Revaskularisation mit Arterien-Implantat	38.06↔	Inzision von abdominalen Arterien
36.31↔	Transmyokardiale Revask am offenen Thorax	38.07↔	Inzision von abdominalen Venen
36.32↔	Sonstige transmyokardiale Revaskularisation	38.08↔	Inzision von Arterien der unteren Extremität
36.33↔	Endoskopische transmyokardiale Revask	38.09↔	Inzision von Venen der unteren Extremität
36.34↔	Perkutane transmyokardiale Revask	38.10↔	Endarterektomie, Lokalisation n.n.bez.
36.39↔	Sonstige Herz-Revaskularisation	38.11↔	Endarterektomie von intrakraniellen Gefässen
36.91↔	Korrektur eines Koronargefäss-Aneurysmas	38.12↔	Endarterektomie von anderen Gefässen an Kopf und Hals
36.99.00↔	Sonstige Operationen an Herzgefässen n.n.bez.	38.13↔	Endarterektomie von Gefässen der oberen Extremität
36.99.01↔	Intrakoronare Stammzelltherapie ohne Anr	38.14↔	Endarterektomie der Aorta
36.99.02↔	Intrakoronare Stammzelltherapie mit Anr	38.15↔	Endarterektomie der anderen thorakalen Gefässe
37.10↔	Inzision am Herzen n.n.bez.	38.16↔	Endarterektomie von abdominalen Arterien
37.11↔	Kardiotomie	38.18↔	Endarterektomie von Gefässen der unteren Extremität
37.12↔	Perikardiotomie	38.30↔	Gefässresektion, Lokalisation n.n.bez.
37.24↔	Perikardiopsie	38.31↔	Resektion von intrakr Gefässen mit Anastomose
37.25↔	Herzbiopsie	38.32↔	Res von anderen Gef am Kopf und Hals mit Anast
37.31↔	Perikardektomie	38.33↔	Resektion von Gefässen der oberen Extremität
37.32↔	Aneurysmektomie am Herzen	38.34↔	Resektion der Aorta mit Anastomose
37.33↔	Exz o Destr von and Läs o Gew des Herz, off Zug	38.35↔	Resektion von thorakalen Gefässen mit Anastomose
37.34↔	Exz o Destr von and Läs o Gew des Herz, sonst Zug	38.36↔	Resektion von abdominalen Arterien mit Anastomose
37.35↔	Partielle Ventrikulektomie	38.37↔	Resektion von abdominalen Venen mit Anastomose
37.41↔	Implantation von prothetischem herzunterst Syst	38.38↔	Res von Arterien der unteren Extremit mit Anast
37.49↔	Sonstige plastische Rekonstruktion Herz	38.39↔	Resektion von Venen der unteren Extremit mit Anast
37.51↔	Herztransplantation	38.40↔	Resektion von Blutgef mit Ersatz, Lok n.n.bez.
37.52↔	Implantation eines kompletten Herzersatzsystems	38.41↔	Resektion von intrakr Blutgefässen mit Ersatz
37.53↔	Ers o Repar d thor Einheit e kompl Herzersatzsyst	38.42↔	Resektion von anderen Blutgef an Kopf und Hals
37.54↔	Ers/Repar so implantb Bestandt komplHerzersatzsyst	38.43↔	Resektion von Blutgef der oberen Extremit mit Ersatz
37.61↔	Implantation einer intraaortalen Ballonpumpe	38.44↔	Resektion der Aorta abdominalis mit Ersatz
37.62↔	Einsetzen von ni-implantbar herzunterst System	38.45↔	Resektion von thorakalen Blutgefässen mit Ersatz
37.63↔	Reparatur von herzunterstützendem System	38.46↔	Resektion von abdominalen Arterien mit Ersatz
37.64↔	Entfernung von herzunterstützenden Systemen	38.47↔	Resektion von abdominalen Venen mit Ersatz
37.65↔	Implantation von äusserlichem herzunterst System	38.48↔	Res von Arterien der unteren Extremit mit Ersatz
37.66↔	Einsetzen von implantierbarem herzunterst System	38.49↔	Resektion von Venen der unteren Extremit mit Ersatz
37.67↔	Implantation eines herzstimmul Systems	38.51↔	Ligatur und Stripping von intrakraniellen Varizen
37.70↔	Erstimplantation von Elektroden, n.n.bez.	38.61↔	Sonstige Exzision von intrakraniellen Gefässen
37.71↔	Erstimplantation von transvenösen VentrikelElektr	38.64↔	Sonstige Exzision der Aorta
37.72↔	Erstimpl von transven Vorhof- und VentrikelElektr	38.65↔	Sonstige Exzision von thorakalen Gefässen
37.73↔	Erstimplantation von transvenösen Vorhofelektroden	38.66↔	Sonstige Exzision von abdominalen Arterien
37.74↔	Einsetz oder Ersatz von Epikardelektrod am Epikard	38.68↔	Sonstige Exzision von Arterien der unteren Extremit
37.75↔	Revision von Elektroden	38.7↔	Unterbrechung der Vena cava
37.76↔	Ersetzen von transven Vorhof- u/od VentrkElektr(n)	38.81↔	Sonstiger chir Verschluss von intrakr Gefässen
37.79.00↔	Revision od Verlagerung von Tasche v kard Vorricht	38.84↔	Sonstiger chirurgischer Verschluss der Aorta
37.79.01↔	Implantation eines Ereignis Rekorder	38.85↔	Sonstiger chir Verschl von anderen thor Gefässen
37.80↔	Implant e perman SM, init oErs.Gerätetyp ni spezif	38.86↔	Sonstiger chir Verschluss von abdominalen Arterien
37.81↔	Erstimpl eInkSchrittmach ni spezif ob rateRespons	38.87↔	Sonstiger chir Verschluss von abdominalen Venen
37.82↔	Erstimpl eines EinkSchrittmach, rate responsive	39.0↔	Shunt einer systemischen zur Pulmonalarterie
37.83.00↔	Erstimplantation Zweikammer-SM, 1 Sonde	39.1↔	Intra-abdominaler venöser Shunt
37.83.10↔	Erstimplantation Zweikammer-SM, ohne antitachy	39.21↔	Anastomose von der V. cava zur A. pulmonalis
37.83.11↔	Erstimplantation Zweikammer-SM, mit antitachy	39.22↔	Bypass zwischen Aorta, A. subclavia und A. carotis
37.85↔	Ersetz jeglEinkamm-SM-VorrTyp,ni spez,ob rateRespo	39.23↔	Sonstiger intrathor, vaskulärer Shunt oder Bypass
37.86↔	Ersetzen jegl EinkSchrittmachTyps, rate respons	39.24↔	Aorto-renaler Bypass

39.25↔	Aorto-iliaco-femorale Bypass	41.08.31↔	TrPI allo häm SZ HLA-id I-vi-Au nv Sp
39.26↔	Sonstiger intraabd Gefäss-Shunt oder -Bypass	41.09.01↔	TrPI Knochenm SZ, autolog, na In-vitro-Aufbereit
39.28↔	Extrakraniell-intrakranieller Gefäss-Bypass	41.2↔	Splenotomie
39.29↔	Sonstiger (peripherer) Gefäss-Shunt oder -Bypass	41.33↔	Offene Milzbiopsie
39.30↔	Blutgefässnaht n.n.bez.	41.41↔	Marsupialisation einer Milzzyste
39.31↔	Naht einer Arterie	41.42↔	Exzision von Läsion oder Gewebe der Milz
39.32↔	Naht einer Vene	41.43↔	Partielle Splenektomie
39.41↔	Stillung einer Blutung nach vaskulärem Eingriff	41.5↔	Totale Splenektomie
39.42↔	Revision eines av Shunts zur Hämodialyse	41.93↔	Exzision einer akzessorischen Milz
39.43↔	Entfernen eines av Shunts zur Hämodialyse	41.94↔	Milztransplantation
39.49↔	Sonstige Revision nach vaskulärem Eingriff	41.95↔	Plastische Rekonstruktion an der Milz
39.51↔	Aneurysma-Clipping	41.99↔	Sonstige Operationen an der Milz
39.52↔	Sonstige Korrektur eines Aneurysmas	42.01↔	Inzision einer Ösophagealmembran
39.54↔	Re-entry Operation (Aorta)	42.09↔	Andere Inzision am Ösophagus
39.55↔	Reimplantation eines aberrierenden Nierengefässes	42.10↔	Ösophagostomie, n.n.bez.
39.56↔	Plastische Reko eines Blutgefässes mit GewPatch	42.11↔	Zervikale Ösophagostomie
39.57↔	Plastische Reko mit synthetischem Patch Graft	42.12↔	Exteriorisation einer ösophagealen Tasche
39.58↔	Plast Reko eines Blutgef mit Patch Graft n.n.bez.	42.19↔	Sonstige Fistulisierung des Ösophagus nach aussen
39.59↔	Sonstige plastische Rekonstruktion eines Gefässes	42.21↔	Operative Ösophagoskopie durch Inzision
39.71↔	Endvask Implant eines Grafts in Aorta abdominalis	42.25↔	Offene Biopsie am Ösophagus
39.72↔	Endvask plast Reko o Okkl von Gef am Kopf und Ha	42.31↔	Lokale Exzision eines Ösophagus-Divertikels
39.73↔	Endovaskuläre Implantation eines Graft a	42.32↔	Lok Exz von and Läsion oder Gewebe aus dem Ösoph
39.79↔	Sonstige endovask Korr (von Aneurysm) an sonst Gef	42.39↔	So Destr von Läsion oder Gewebe aus dem Ösoph
39.8↔	Operat Glomus caroticum, Sinus caroticus u and Paragangl	42.40↔	Ösophagektomie, n.n.bez.
39.91↔	Freilegung eines Gefässes	42.41↔	Partielle Ösophagektomie
39.99↔	Sonstige Operationen an Blutgefässen	42.42↔	Totale Ösophagektomie
40.3↔	Exzision von regionalen Lymphknoten	42.51↔	Intrathorakale Ösophagoösophagostomie
40.40↔	Radikale Neck dissection, n.n.bez.	42.52↔	Intrathorakale Ösophagogastrostomie
40.41↔	Radikale unilaterale Neck dissection	42.53↔	Intrathor ÖsophAnast mit IntPos von Dünndarm
40.42↔	Radikale bilaterale Neck dissection	42.54↔	Sonstige intrathorakale Ösophagoenterostomie
40.50↔	Radikale Exzision von Lymphknoten, n.n.bez.	42.55↔	Intrathor ÖsophAnast mit IntPos von Dickdarm
40.51↔	Radikale Exzision von axillären Lymphknoten	42.56↔	Sonstige intrathorakale Ösophagokolostomie
40.52↔	Radikale Exzision von periaortalen Lymphknoten	42.58↔	Intrathor ÖsophAnast mit anderer Interposition
40.53↔	Radikale Exzision von iliakalen Lymphknoten	42.59↔	Sonstige intrathorakale Ösophagusanastomose
40.54↔	Radikale Exzision der Leistengegend	42.61↔	Prästernale Ösophagoösophagostomie
40.59↔	Radikale Exzision anderer Lymphknoten	42.62↔	Prästernale Ösophagogastrostomie
40.62↔	Fistulierung des Ductus thoracicus	42.63↔	Prästernale ÖsophAnast mit IntPos von Dünndarm
40.63↔	Verschluss einer Fistel des Ductus thoracicus	42.64↔	Sonstige prästernale Ösophagoenterostomie
40.64↔	Ligatur des Ductus thoracicus	42.65↔	Prästernale ÖsophAnast mit IntPos von Dickdarm
40.69↔	Sonstige Operationen am Ductus thoracicus	42.66↔	Sonstige prästernale Ösophagokolostomie
40.9↔	Sonstige Operationen an lymphatischen Strukturen	42.68↔	Sonstige prästernale ÖsophAnast mit Interposition
41.00.00↔	Transplantation v Knochenmark Stammzellen nnbez	42.69↔	Sonstige prästernale Ösophagusanastomose
41.00.09↔	So Transplantation von Knochenmark Stammzellen	42.7↔	Ösophagomyotomie
41.00.11↔	STBoost na erf TrPI hämatop SZ, oh In-vitro-Aufb	42.81↔	Einsetzen eines permanenten Tubus in den Ösophagus
41.00.18↔	STBoost na erf TrPI hämatop SZ, na In-vitro-Aufb	42.82↔	Naht einer Ösophagus-Verletzung
41.01.01↔	TrPI von Knochenm SZ, autolog, oh In-vitro-Aufb	42.83↔	Verschluss einer Ösophagostomie
41.02.11↔	TrPI allo KM SZ n-HLA-id In-vitr-Auf Diff 1 AG v Sp	42.85↔	Plastische Rekonstruktion an einer ÖsophSten
41.02.12↔	TrPI allo KM SZ n-HLA-id In-vitr-Auf Diff 2-3 AG v Sp	42.87↔	Sonstiges Transplantat am Ösophagus
41.02.21↔	TrPI allo KM SZ n-HLA-id In-vitr-Auf AG n v Sp	42.89↔	Sonstige Rekonstruktion am Ösophagus
41.02.31↔	TrPI allo KM SZ HLA-ident In-vitr-Auf AG verw Spen	42.91↔	Ligatur von Ösophagusvarizen
41.02.41↔	TrPI allo KM SZ HLA-ident In-vitr-Auf AG n verw Sp	42.99↔	Sonstige Operation am Ösophagus
41.03.01↔	TrPI allo KM SZ n-HLA-ident oh In-vitr-Auf AG v Sp	43.0↔	Gastrotomie
41.03.11↔	TrPI allo KM SZ n-HLA-id oh In-vitr-Auf AG n v Sp	43.3↔	Pyloromyotomie
41.03.21↔	TrPI allo KM SZ HLA-ident oh In-vitr-Auf AG v Sp	43.42↔	Lokale Exz von anderer Läsion oder Gewebe am Magen
41.03.31↔	TrPI allo KM SZ HLA-ident oh In-vitr-Auf AG n v Sp	43.49↔	Sonstige Destr von Läsion oder Gewebe am Magen
41.04.01↔	Autolog hämatop SZ TrPI, ohne in-vitro-Aufbereitung	43.5↔	Partielle Gastrekt mit Anastomose zum Ösophagus
41.05.01↔	Allo hämatop SZ TrPI, n-HLA-id, oh in-vitr-Aufb v Sp	43.6↔	Partielle Gastrektomie mit Anastomose zum Duodenum
41.05.11↔	Allo hämat SZ TrPI, n-HLA-id, oh in-vitr-Aufb n v Sp	43.7↔	Partielle Gastrektomie mit Anastomose zum Jejunum
41.05.21↔	SZ-TX, allog, HLA-id, m in-vitro, verw	43.81↔	Partielle Gastrektomie mit Dünndarmtransposition
41.05.31↔	SZ-TX, allog, HLA-id, oh in-vitr-Aufb n v Sp	43.89↔	Sonstige partielle Gastrektomie
41.06.00↔	TrFus Nabelschnurblutstammzellen nnbez	43.91↔	Totale Gastrektomie mit intestinaler Interposition
41.06.01↔	TrFus Nabelschnurblutstammzellen allog unverw	43.99↔	Sonstige totale Gastrektomie
41.06.02↔	TrFus Nabelschnurblutstammzellen autog	44.00↔	Vagotomie, n.n.bez.
41.06.03↔	TrFus Nabelschnurblutstammzellen allog verwandt	44.01↔	Trunkuläre Vagotomie
41.07.01↔	Autologe hämatop SZ TrPI, na in-vitro-Aufbereit	44.02↔	Superselektive Vagotomie
41.07.02↔	Autol hämatop SZ TrPI, SZSupport na Chemother	44.03↔	Sonstige selektive Vagotomie
41.08.01↔	TrPI allo häm SZ n-HLA-id In-vitr-Auf Diff 1 AG v Sp	44.11↔	Transabdominale Gastroskopie
41.08.02↔	TrPI allo häm SZ n-HLA-id I-vit-Auf Diff 2-3 AG v Sp	44.15↔	Offene Biopsie am Magen
41.08.11↔	TrPI allo häm SZ n-HLA-id I-vi-Au n v Sp	44.21↔	Dilatation des Pylorus durch Inzision
41.08.21↔	TrPI allo häm SZ HLA-id I-vi-Au v Sp	44.29↔	Sonstige Pyloroplastik

44.31↔	Hoher Magen-Bypass	46.23↔	Sonstige permanente Ileostomie
44.38↔	Laparoskopische Gastroenterostomie	46.24↔	Verzögerte Eröffnung einer Ileostomie
44.39↔	Sonstige Gastroenterostomie	46.31↔	Verzögerte Eröffnung einer anderen Enterostomie
44.40↔	Übernähung eines peptischen Ulkus, n.n.bez.	46.39↔	Sonstige Enterostomie
44.41↔	Übernähung eines Ulcus ventriculi	46.40↔	Revision eines intestinalen Stomas, n.n.bez.
44.42↔	Übernähung eines Ulcus duodeni	46.41↔	Revision eines Dünndarm-Stomas
44.49↔	Sonstige Blutstillung in Magen oder Duodenum	46.42↔	Plastische Reko an einer PerikolostomHern
44.5↔	Revision einer Magenanastomose	46.43↔	Sonstige Revision eines künstlichen Dickdarstomas
44.61↔	Naht einer Magenverletzung	46.50↔	Verschluss eines intestinalen Stomas, n.n.bez.
44.63↔	Verschluss einer anderen Magenfistel	46.51↔	Verschluss eines Dünndarm-Stomas
44.64↔	Gastropexie	46.52↔	Verschluss einer Kolostomie
44.65↔	Ösophagogastroplastik	46.61↔	Fixierung des Dünndarms an der Bauchwand
44.66↔	So Massnahm zur Reko der ösoph-gastr SpinktFunkt	46.62↔	Sonstige Fixierung des Dünndarms
44.67↔	Laparosk Massnahm z Reko d ösoph-gastr SpinktFunkt	46.63↔	Fixierung des Dickdarms an der Bauchwand
44.68↔	Laparoskopische Gastroplastik	46.64↔	Sonstige Fixierung des Dickdarms
44.69↔	Sonstige Rekonstruktion am Magen	46.71↔	Naht einer Duodenalverletzung
44.91↔	Offene Ligatur von Magenvarizen	46.72↔	Verschluss einer Duodenalfistel
44.92↔	Intraoperative Manipulation am Magen	46.73↔	Naht einer DünndVerletz, ausgenommen Duodenum
44.93↔	Einsetzen eines Magenballons	46.74↔	Verschluss einer DünndFist, ausgenommen Duodenum
44.94↔	Entfernen eines Magenballons	46.75↔	Naht einer Dickdarmerletzung
44.95↔	Laparoskopische restriktive Magenoperation	46.76↔	Verschluss einer Dickdarmpfistel
44.96↔	Laparoskopische Revision von restriktiven MagOP	46.79↔	Sonstige Rekonstruktion am Darm
44.97↔	Laparosk Entf von Vorricht(en) einer MagRestr	46.80↔	Intra-abdominale Manipulation am Darm, n.n.bez.
44.98↔	(ILaparosk) Anpassen von adjustbar MagRestrVorr	46.81↔	Intra-abdominale Manipulation am Dünndarm
44.99↔	Sonstige Magenoperationen	46.82↔	Intra-abdominale Manipulation am Dickarm
45.01↔	Inzision am Duodenum	46.85↔	Dilatation des Darms
45.02↔	Sonstige Inzision am Dünndarm	46.91↔	Myotomie am Colon sigmoideum
45.03↔	Inzision am Dickdarm	46.92↔	Myotomie am übrigen Kolon, ausser Sigmoid
45.11↔	Transabdominale Endoskopie am Dünndarm	46.93↔	Revision einer Dünndarmanastomose
45.15↔	Offene Biopsie am Dünndarm	46.94↔	Revision einer Dickdarmanastomose
45.21↔	Transabdominale Endoskopie an Dickdarm	46.97↔	Darmtransplantation
45.26↔	Offene Biopsie am Dickdarm	46.99↔	Sonstige Operationen am Darm
45.27↔	Intestinale Biopsie an nicht näher bez Stelle	47.01↔	Laparoskopische Appendektomie
45.31↔	Sonstige lokale Exzision einer Läsion im Duodenum	47.09↔	Sonstige Appendektomie
45.32↔	Sonstige Destruktion einer Läsion im Duodenum	47.11↔	Laparoskopische inzidente Appendektomie
45.33↔	Lok Exz von Läsion oder Gewebe im Dünnd, auss Duod	47.19↔	Sonstige inzidente Appendektomie
45.34↔	Sonstige Destr einer Läsion im Dünnd, ausser Duod	47.2↔	Drainage eines Appendixabszesses
45.41↔	Lokale Exzision von Läsion oder Gewebe im Dickdarm	47.91↔	Appendikostomie
45.49↔	Sonstige Destruktion einer Läsion im Dickdarm	47.92↔	Verschluss einer Appendixfistel
45.50↔	Isolation eines Darmsegments, n.n.bez.	47.99↔	Sonstige Operationen an der Appendix
45.51↔	Isolation eines Dünndarmsegments	48.0↔	Proktotomie
45.52↔	Isolation eines Dickdarmsegments	48.1↔	Proktostomie
45.61↔	Multiple Segmentresektion am Dünndarm	48.21↔	Transabdominale Rektosigmoidoskopie
45.62↔	Sonstige Teilresektion am Dünndarm	48.25↔	Offene Biopsie am Rektum
45.63↔	Totalexstirpation des Dünndarms	48.26↔	Biopsie am Perirektalgewebe
45.71↔	Multiple Segmentresektion am Dickdarm	48.41↔	Submuköse Rektumresektion nach Soave
45.72↔	Zäkumresektion	48.49↔	Sonstige Rektumresektion mit Durchzugsverfahren
45.73↔	Hemikolektomie rechts	48.5↔	Abdominoperineale Rektumresektion
45.74↔	Resektion des Colon transversum	48.61↔	Transsakrale Rektosigmoidektomie
45.75↔	Hemikolektomie links	48.62↔	Anteriore RektRes mit gleichzeitiger Kolostomie
45.76↔	Sigmoidektomie	48.63↔	Sonstige anteriore Rektumresektion
45.79↔	Sonstige Teilresektion am Dickdarm	48.64↔	Posteriore Rektumresektion
45.8↔	Totale intraabdominelle Kolektomie	48.65↔	Rektumresektion nach Duhamel
45.90↔	Intestinale Anastomose, n.n.bez.	48.69↔	Sonstige Rektumresektion
45.91↔	Dünndarm-Dünndarm-Anastomose	48.71↔	Naht einer Rektumverletzung
45.92↔	Anastomose des Dünndarms zum Rektumstumpf	48.72↔	Verschluss einer Proktostomie
45.93↔	Sonstige Dünndarm-Dickdarm-Anastomose	48.73↔	Verschluss einer anderen rektalen Fistel
45.94↔	Dickdarm-Dickdarm-Anastomose	48.74↔	Rektorektostomie
45.95↔	Anastomose zum Anus	48.75↔	Abdominale Rektopexie
46.01↔	Exteriorisation des Dünndarms	48.76↔	Sonstige Rektopexie
46.02↔	Resektion eines exteriorisierten Dünndarmsegments	48.79↔	Sonstige Rekonstruktion am Rektum
46.03↔	Exteriorisation des Dickdarms	48.91↔	Inzision einer Rektumstriktur
46.04↔	Resektion eines exteriorisierten Dickdarmsegments	48.92↔	Anorektale Myektomie
46.10↔	Kolostomie, n.n.bez.	48.93↔	Verschluss einer perirektalen Fistel
46.11↔	Temporäre Kolostomie	49.43↔	Kauterisierung von Hämorrhoiden
46.13↔	Permanente Kolostomie	49.44↔	Destruktion von Hämorrhoiden durch Kryotherapie
46.14↔	Verzögerte Eröffnung einer Kolostomie	49.45↔	Ligatur von Hämorrhoiden
46.20↔	Ileostomie, n.n.bez.	49.46↔	Exzision von Hämorrhoiden
46.21↔	Temporäre Ileostomie	49.51↔	Links-laterale anale Sphinkterotomie
46.22↔	Kontinente Ileostomie	49.52↔	Posteriore anale Sphinkterotomie

49.59↔	Sonstige anale Sphinkterotomie	52.53↔	Radikale subtotale Pankreatektomie
49.71↔	Naht einer Verletzung am Anus	52.59↔	Sonstige partielle Pankreatektomie
49.72↔	Cerclage am Anus	52.6↔	Totale Pankreatektomie
49.74↔	M. gracilis-Transposition bei Analinkontinenz	52.7↔	Radikale Pankreatikoduodenektomie
49.75↔	Implantation oder Revision eines künstlichen Analsphinkters	52.80↔	Pankreastransplantation, n.n.bez.
49.76↔	Entfernen eines künstlichen Analsphinkters	52.82↔	Homotransplantat des Pankreas
49.79↔	Sonstige Rekonstruktion am Analsphinkter	52.83↔	Heterotransplantat des Pankreas
50.0↔	Hepatotomie	52.84↔	Autotransplantation von Langerhans-Zellen
50.12↔	Offene Biopsie an der Leber	52.85↔	Allotransplantation von Langerhans-Zellen
50.21↔	Marsupialisation einer Leberläsion	52.86↔	Tx von LangerhZell, nicht näher bezeichnet
50.22↔	Partielle Hepatektomie	52.92↔	Sondierung des Ductus pancreaticus
50.23↔	Offene Exzision von Läsion Leber	52.95↔	Sonstige Operation am Pankreas
50.25↔	Laparoskopische Exzision Läsion Leber	52.96↔	Anastomose des Pankreas
50.26↔	Sonstige Exzision Läsion Leber	52.99↔	Sonstige offene Operationen am Pankreas
50.29↔	Sonstige Destruktion einer Läsion der Leber	53.00↔	Einseitige Operation einer IngHern, n.n.bez.
50.3x.00↔	Lobektomie der Leber, n.n.bez.	53.01↔	Einseitige Operation einer direkten Inguinalhernie
50.3x.01↔	Lobekt/Hemihepa/Res mehr Lebersegm auss TrPI	53.02↔	Einseitige Operation einer indirekten IngHern
50.3x.08↔	Lebersegmentresekt, sonstige oder nnbez, auss TrPI	53.03↔	eins OP einer dir IngHern mit Tx oder Prothese
50.3x.11↔	Lobekt/Hemihepa/Res me Lebersegm z LebSpend	53.04↔	Operation einer indir IngHern mit Tx oder Prothese
50.3x.18↔	So oder nnbez anatomische Leberresektion, z TrPI	53.05↔	OP einer IngHern mit Tx oder Prothese, n.n.bez.
50.4↔	Totale Hepatektomie	53.10↔	Beidseitige Operation von IngHern, n.n.bez.
50.51↔	Auxiliäre Lebertransplantation	53.11↔	Beidseitige Operation von direkten Inguinalhernien
50.59↔	Sonstige Lebertransplantation	53.12↔	Beidseitige Operation von indirekten IngHern
50.61↔	Verschluss einer Leberverletzung	53.13↔	Bds OP von IngHern, einer direkten und einer indir
50.69↔	Sonstige Rekonstruktion an der Leber	53.14↔	Bds OP von direkten IngHern mit Tx oder Prothese
50.99↔	Sonstige Operation an der Leber	53.15↔	Bds OP von indir IngHern mit Tx oder Prothese
51.02↔	Cholezystostomie durch Trokar	53.16↔	Bds OP von IngHern, e dir und e indir m Tx o Proth
51.03↔	Sonstige Cholezystostomie	53.17↔	Bds OP von IngHern mit Tx oder Prothese, n.n.bez.
51.04↔	Sonstige Cholezystostomie	53.21↔	eins Operation einer FemHern mit Tx oder Prothese
51.13↔	Offene Biopsie an Gallenblase oder Gallengängen	53.29↔	Sonstige einseitige Operation einer Femoralhernie
51.21↔	Sonstige partielle Cholezystektomie	53.31↔	Bds Operation einer FemHern mit Tx oder Prothese
51.22↔	Cholezystektomie	53.39↔	Sonstige beidseitige Operation einer Femoralhernie
51.23↔	Laparoskopische Cholezystektomie	53.41↔	Operation einer Umbilikalhernie mit Transplantat oder Prothese
51.24↔	Partielle laparoskopische Cholezystektomie	53.49↔	Sonstige Operation einer Umbilikalhernie
51.31↔	Anastomose zwischen Gallenblase und hepat Gängen	53.51↔	Operation einer Narbenhernie
51.32↔	Anastomose zwischen Gallenblase und Darm	53.59↔	Operation einer anderen Hernie der ventr Bauchwand
51.33↔	Anastomose zwischen Gallenblase und Pankreas	53.61↔	Operation einer Narbenhernie mit Transplantat oder Prothese
51.34↔	Anastomose zwischen Gallenblase und Magen	53.69↔	OP einer anderen Hernie der ventr Bauchw mit Transpl od Proth
51.35↔	Sonstige Anastomose der Gallenblase	53.7↔	Operation einer ZwerchfHern, abdominaler Zugang
51.36↔	Choledochoenstomie	53.80↔	OP einer ZwerchfHern durch thor Zugang, n.n.bez.
51.37↔	Anast zwischen Ductus hepaticus und GastrIntTrkt	53.81↔	Plikatur des Zwerchfells
51.39↔	Sonstige Gallenganganastomose	53.82↔	Operation einer parasternalen Hernie
51.41↔	Exploration des Ductus choledochus zur Steinentf	53.9↔	Sonstige Operation einer Hernie
51.42↔	Explor des Duct choledoch zur Beheb e and Obstr	54.0↔	Inzision an der Bauchwand
51.43↔	Einsetzen eines choledHepat Katheters zur Dekompr	54.11↔	Probelaaparotomie
51.49↔	Inzision anderer GallGäng zur Behebung einer Obstr	54.12↔	Wiedereröffnung einer kürzlichen Laparotomie
51.51↔	Exploration des Ductus choledochus	54.19↔	Sonstige Laparotomie
51.59↔	Inzision eines anderen Gallengangs	54.21↔	Laparoskopie
51.61↔	Exzision eines Zystikusrestes	54.23↔	Biopsie am Peritoneum
51.62↔	Exz der Amp Vateri (mit Reimpl des Duct choledoch)	54.3↔	Exz o Destr von Läs o Gew an Bauchw o Nabel
51.63↔	Sonstige Exzision am Ductus choledochus	54.4↔	Exzision oder Destruktion von Peritonealgewebe
51.69↔	Exzision eines anderen Gallengangs	54.51↔	Laparoskopische Lösung von peritonealen Adhäsionen
51.71↔	Einfache Naht am Ductus choledochus	54.59↔	Sonstige Lösung von peritonealen Adhäsionen
51.72↔	Choledochoplastik	54.61↔	Wiederverschl einer postop abdominalen Wunddehiz
51.79↔	Plastische Rekonstruktion anderer Gallenwege	54.62↔	Verzögerter Verschluss einer gran AbdWund
51.81↔	Dilatation des Sphincter Oddii	54.63↔	Sonstige Naht an der Bauchwand
51.83↔	Plastische Reko des Sphincter pancreaticus	54.64↔	Naht am Peritoneum
51.89↔	Sonstige Operationen am Sphincter Oddii	54.71↔	Versorgung einer Gastroschisis
51.91↔	Versorgung einer Gallenblasenverletzung	54.72↔	Sonstige Rekonstruktion an der Bauchwand
51.92↔	Verschluss einer Cholezystostomie	54.73↔	Sonstige Rekonstruktion am Peritoneum
51.93↔	Verschluss einer anderen Gallenfistel	54.74↔	Sonstige Rekonstruktion am Omentum
51.94↔	Revision einer Gallenwegsanastomose	54.75↔	Sonstige Rekonstruktion am Mesenterium
51.95↔	Entfernen oder Wechsel Endoprothese aus dem Gallengang	54.92↔	Entfernen eines Fremdkörpers aus der PeritHöhl
52.09↔	Sonstige Pankreatotomie	54.94↔	Formung eines peritoneovaskulären Shunts
52.12↔	Offene Biopsie am Pankreas	54.95↔	Inzision des Peritoneums
52.22↔	So Exz o Destr v Läs o Gew an Pankr u anDuct pancr	54.99↔	Sonstige Operationen in der Abdominal-Region
52.3↔	Marsupialisation einer Pankreaszyste	55.01↔	Nephrotomie
52.4↔	Interne Drainage einer Pankreaszyste	55.02↔	Nephrostomie
52.51↔	Proximale Pankreatektomie	55.11↔	Pyelotomie
52.52↔	Kaudale Pankreatektomie	55.12↔	Pyelostomie

55.24↔	Offene Nierenbiopsie	57.85↔	Zysturethroplast und plastische Reko am HarnblHals
55.31↔	Marsupialisation einer Läsion an der Niere	57.86↔	Plastische Reko bei Exstrophie der Harnblase
55.32↔	Offene Exzision von Läsion Niere	57.87↔	Rekonstruktion an der Harnblase
55.34↔	Laparoskopische Exzision von Läsion Niere	57.88↔	Sonstige Anastomose an der Harnblase
55.39↔	So lok Exz o Destr von Läs o Gew an der Niere	57.89↔	Sonstige plastische Reko an der Harnblase
55.4↔	Partielle Nephrektomie	57.91↔	Sphinkterotomie an der Harnblase
55.51.00↔	Nephroureterektomie, n.n.bez.	57.92↔	Dilatation am Harnblasenhals
55.51.01↔	Nephroureterektomie, ausser zur Transpla	57.93↔	(Postoperative) Blutstillung an der Harnblase
55.51.02↔	Nephrektomie zur Transplantation, Lebend	57.96↔	Implantation eines elektronischen BlasStimul
55.51.03↔	Nephrektomie zur Transplantation, postmo	57.97↔	Ersetzen eines elektronischen Blasenstimulators
55.52↔	Nephrektomie einer belassenen Niere	57.98↔	Entfernen eines elektronischen Blasenstimulators
55.53↔	Entfernen einer transplant oder abgestoss Niere	57.99↔	Sonstige Operationen an der Harnblase
55.54↔	Beidseitige Nephrektomie	58.0↔	Urethrotomie
55.61↔	Autotransplantation einer Niere	58.1↔	Urethrale Meatotomie
55.69↔	Sonstige Nierentransplantation	58.24↔	Biopsie am Periurethralgewebe
55.7↔	Nephropexie	58.31↔	Endosk Exz o Destr von Läs o Gew an der Ureth
55.81↔	Naht einer Rissverletzung an der Niere	58.39↔	So lok Exz o Destr von Läs o Gew an der Ureth
55.82↔	Verschluss einer Nephrostomie und Pyelostomie	58.41↔	Naht einer Urethraverletzung
55.83↔	Verschluss von anderen Nierenfisteln	58.42↔	Verschluss einer Urethrostomie
55.84↔	Reposition einer Nierenstiel-Torsion	58.43↔	Verschluss einer anderen Urethrafistel
55.85↔	Symphysiotomie einer Hufeisenniere	58.44↔	Reanastomose der Urethra
55.86↔	Anastomose an der Niere	58.45↔	Plastische Reko bei Hypospadie oder Epispadie
55.87↔	Plastische Rekonstruktion am pyelouret Übergang	58.46↔	Sonstige Rekonstruktion der Urethra
55.89↔	Sonstige plastische Rekonstruktion an der Niere	58.47↔	Urethrale Meatoplastik
55.91↔	Nierendekapsulation	58.49↔	Sonstige plastische Rekonstruktion an der Urethra
55.99↔	Sonstige Operationen an der Niere	58.5↔	Lösung einer Urethrastriktur
56.0↔	Transurethr Entf e Obstr von Uret und Nierenbec	58.6↔	Dilatation der Urethra
56.1↔	Ureterale Meatotomie	58.91↔	Inzision am Periurethralgewebe
56.2↔	Ureterotomie	58.92↔	Exzision am Periurethralgewebe
56.34↔	Offene Ureterbiopsie	58.93↔	Implantation eines künstlichen HarnblSphinkt
56.40↔	Ureterektomie, n.n.bez.	59.00↔	Retroperitoneale Dissektion, n.n.bez.
56.41↔	Partielle Ureterektomie	59.02↔	Sonstige Lösung von periren oder periuret Adhäs
56.42↔	Totale Ureterektomie	59.03↔	Laparosk Lösung von periren oder periuret Adhäs
56.51↔	Aufbau einer kutanen Ureteroileostomie	59.09↔	Sonstige Inzision am periren oder periuret Gewebe
56.52↔	Revision einer kutanen Ureteroileostomie	59.11↔	Sonstige Lösung von perivesikalen Adhäsionen
56.61↔	Aufbau einer anderen kutanen Ureterostomie	59.12↔	Laparosk Lösung von perivesikalen Adhäsionen
56.62↔	Revision einer anderen kutanen Ureterostomie	59.19↔	Sonstige Inzision am perivesikalen Gewebe
56.71↔	Harnableitung in den Darm	59.21↔	Biopsie am perirenal oder perivesikalen Gewebe
56.72↔	Revision einer ureterointestinalen Anastomose	59.3↔	Plikatur am urethrovesikalen Übergang
56.73↔	Nephrozystanastomose, n.n.bez.	59.4↔	Suprapubische Schlingensuspension
56.74↔	Ureterozystoneostomie	59.5↔	Retropubische urethrale Suspension
56.75↔	Transureteroureterostomie	59.6↔	Paraurethrale Suspension
56.79↔	Sonstige Anastomose eines Ureters oder Harnabl	59.71↔	Levatorplastik zur urethrovesikalen Suspension
56.81↔	Lösung von intraluminalen Adhäsionen im Ureter	59.72↔	ImplantInjekt in Urethra und/oder Harnblasenhals
56.82↔	Naht einer Ureterverletzung	59.79↔	Sonstige plastische Reko bei Stressinkont
56.83↔	Verschluss einer Ureterostomie	59.91↔	Exzision am perirenal oder perivesikalen Gewebe
56.84↔	Verschluss einer anderen Ureterfistel	59.92↔	Sonstige OP am periren oder perivesik Gewebe
56.85↔	Ureteropexie	59.95↔	Desintegration eines Harnsteins mit Ultraschall
56.86↔	Entfernen einer Ureterligatur	59.99↔	Sonstige Operationen an den Harnorganen
56.89↔	Sonstige plastische Rekonstruktion an einem Ureter	60.0↔	Inzision an der Prostata
56.92↔	Implantation eines elektronischen UretStim	60.12↔	Offene Biopsie an der Prostata
56.93↔	Ersetzen eines elektronischen Ureterstimulators	60.14↔	Offene Biopsie an den Vesiculae seminales
56.94↔	Entfernen eines elektronischen Ureterstimulators	60.15↔	Biopsie am periprostatichen Gewebe
56.95↔	Ligatur an einem Ureter	60.21↔	Transurethr (US) geführt laserind ProstEkt (TULIP)
56.99↔	Sonstige Operationen an einem Ureter	60.29↔	Sonstige transurethrale Prostatektomie
57.12↔	Lösung von intralum Adhäs mit Inzis an der Harnbl	60.3↔	Suprapubische Prostatektomie
57.21↔	Vesikostomie	60.4↔	Retropubische Prostatektomie
57.22↔	Revision einer Vesikostomie	60.5↔	Radikale Prostatektomie
57.34↔	Offene Biopsie der Harnblase	60.61↔	Lokale Exzision einer Läsion an der Prostata
57.41↔	Transurethr Lösung von intraluminalen Adhäsionen	60.62↔	Perineale Prostatektomie
57.49↔	So transurethr Exz o Destr von Läs o Gew d Harnbl	60.69↔	Sonstige Prostatektomie
57.51↔	Exzision des Urachus	60.72↔	Inzision an einer Vesicula seminalis
57.59↔	Off Exz o Destr von and Läs o Gew an der Harnbl	60.73↔	Exzision einer Vesicula seminalis
57.6↔	Partielle Zystektomie	60.79↔	Sonstige Operationen an den Vesiculae seminales
57.71↔	Radikale Zystektomie	60.81↔	Inzision am periprostatichen Gewebe
57.79↔	Sonstige totale Zystektomie	60.82↔	Exzision am periprostatichen Gewebe
57.81↔	Naht einer Harnblasenverletzung	60.93↔	Plastische Rekonstruktion an der Prostata
57.82↔	Verschluss einer Zystostomie	60.94↔	Blutstillung an der Prostata
57.83↔	Verschluss einer vesikointestinalen Fistel	60.95↔	Transurethr BallDilat einer prostatichen Urethra
57.84↔	Verschluss einer anderen Harnblasenfistel	60.96↔	Transurethr Destr v prostatGew dMikrowellenwärmeth

60.97↔	So transurethr Destr v prostatGew d sonstWärmether	65.52↔	Sonstiges Entfernen eines belassenen Ovars
60.99↔	Sonstige Operationen an der Prostata	65.53↔	Laparosk Entf von beiden Ovar währ dess op Eingr
61.0↔	Inzis und Drain an Skrotum und Tunica vag testis	65.54↔	Laparoskopisches Entfernen eines belassenen Ovars
61.2↔	Exzision einer Hydrocele testis	65.61↔	So Entf bd Ovar und Tubae uter währ dess op Eingr
61.3↔	Exz oder Destr von Läsion oder Gewebe am Skrotum	65.62↔	So Entfernen von belass Ovar und Tuba uterina
61.42↔	Verschluss einer Fistel am Skrotum	65.63↔	Laparosk Entf v bdOvar uTub uter währ dess opEingr
61.49↔	So plast Reko an Skrotum und Tunica vag testis	65.64↔	Laparosk Entf von belass Ovar und Tuba uterina
61.92↔	Exz e Läs an d Tunic vag test,mAusn eHydrocel test	65.71↔	Sonstige einfache Naht am Ovar
61.99↔	Sonstige OP an Skrotum und Tunica vaginalis testis	65.72↔	Sonstige Reimplantation eines Ovars
62.0↔	Inzision am Hoden	65.73↔	Sonstige Salpingoovarioplastik
62.12↔	Offene Biopsie am Hoden	65.74↔	Laparoskopische einfache Naht am Ovar
62.2↔	Exzision oder Destruktion einer Läsion am Hoden	65.75↔	Laparoskopische Reimplantation eines Ovars
62.3↔	Einseitige Orchidektomie	65.76↔	Laparoskopische Salpingoovarioplastik
62.41↔	Entfernen beider Hoden im gleichen Eingriff	65.79↔	Sonstige plastische Rekonstruktion am Ovar
62.42↔	Entfernen eines belassenen Hodens	65.81↔	Laparosk Lösung von Adhäs an Ovar und Tuba uterina
62.5↔	Orchidopexie	65.89↔	So Lösung von Adhäs von Ovar und Tuba uterina
62.61↔	Naht einer Hodenverletzung	65.92↔	Ovar-Transplantation
62.69↔	Sonstige plastische Rekonstruktion am Hoden	65.93↔	Manuelle Ruptur einer ovariellen Zyste
62.99↔	Sonstige Operationen an den Hoden	65.94↔	Denervation am Ovar
63.1↔	Exzision einer Varikozele und Hydrocele funiculi	65.95↔	Lösung einer Torsion am Ovar
63.2↔	Exzision einer Epididymis-Zyste	65.99↔	Sonstige Operationen am Ovar
63.3↔	Exz von and Läs o Gew an Funic spermat und Epidid	66.01↔	Salpingotomie
63.4↔	Epididymektomie	66.02↔	Salpingostomie
63.51↔	Naht eines Risses an Funiculus spermat und Epidid	66.11↔	Biopsie an den Tubae uterinae
63.53↔	Transplantation eines Funiculus spermaticus	66.21↔	Beidseitige endosk Tubenligatur und Quetschung
63.59↔	Sonstige plast Reko an Funic spermat und Epidid	66.22↔	Bds endosk Ligatur und Durchtr der Tubae uterinae
63.81↔	Naht einer Verletz an Ductus deferens und Epidid	66.29↔	So bds endosk Destr oder Verschl der Tubae uter
63.82↔	Plast Reko eines chir durchgetr Ductus deferens	66.31↔	Sonstige bds Ligatur und Quetsch der Tubae uter
63.83↔	Epididymovasostomie	66.32↔	Sonstige bds Ligatur und Durchtr der Tubae uter
63.84↔	Entfernen einer Ligatur vom Ductus deferens	66.39↔	Sonstige bds Destr oder Verschl der Tubae uterinae
63.85↔	Entfernen eines Ventils vom Ductus deferens	66.4↔	Totale einseitige Salpingektomie
63.89↔	Sonstige Reko an Ductus deferens und Epididymis	66.51↔	Entf beider Tubae uterinae im gleichen Eingriff
63.92↔	Epididymotomie	66.52↔	Entfernen einer belassenen Tuba uterina
63.93↔	Inzision am Funiculus spermaticus	66.61↔	Exz oder Destr einer Läsion einer Tuba uterina
63.94↔	Lösung von Adhäsionen am Funiculus spermaticus	66.62↔	Salpingektomie mit Entfernen einer Tubengrav
63.95↔	Einsetzen eines Ventils in den Ductus deferens	66.63↔	Beidseitige partielle Salpingektomie, n.n.bez.
63.99↔	So OP an Funic spermat, Epidid und Ductus def	66.69↔	Sonstige partielle Salpingektomie
64.0↔	Zirkumzision	66.71↔	Einfache Naht an einer Tuba uterina
64.11↔	Biopsie am Penis	66.72↔	Salpingoovariostomie
64.2↔	Lokale Exzision oder Destr einer Läsion am Penis	66.73↔	Salpingosalpingostomie
64.3↔	Amputation des Penis	66.74↔	Salpingouterostomie
64.41↔	Naht einer Penisverletzung	66.79↔	Sonstige plastische Reko an der Tuba uterina
64.42↔	Lösung einer Chorda des Penis	66.8↔	Insufflation einer Tuba uterina
64.43↔	Konstruktion eines Penis	66.92↔	eins Destr oder Verschluss einer Tuba uterina
64.44↔	Rekonstruktion des Penis	66.93↔	Implantation oder Ersetzen einer Tuba uter-Proth
64.45↔	Reimplantation des Penis	66.94↔	Entfernen einer Tuba uterina-Prothese
64.49↔	Sonstige plastische Rekonstruktion am Penis	66.95↔	Insuffl einer ther Substanz in die Tubae uterinae
64.5↔	Operationen zur GeschlUmw, andernorts nicht klass	66.96↔	Dilatation einer Tuba uterina
64.92↔	Inzision am Penis	66.97↔	Fimbrienimplantation in die Uteruswand
64.93↔	Durchtrennung von Adhäsionen am Penis	66.99↔	Sonstige Operation an einer Tuba uterina
64.95↔	Einsetz oder Ersetzen einer ni-aufblasb Penisproth	67.11↔	Endozervikale Biopsie
64.96↔	Entfernen einer internen Penisprothese	67.19↔	Sonstige diagnostische Massnahmen an der Zervix
64.97↔	Einsetzen oder Ersetzen einer aufblasb Penisproth	67.2↔	Konisation der Zervix
64.98↔	Sonstige Operationen am Penis	67.31↔	Marsupialisation einer Zervixzyste
65.01↔	Laparoskopische Ovariectomie	67.32↔	Destr einer Läsion an der Zervix durch Kauter
65.09↔	Sonstige Ovariectomie	67.33↔	Destr einer Läsion an der Zervix durch Kryochir
65.12↔	Sonstige Biopsie am Ovar	67.39↔	So Exz oder Destr von Läsion oder Gew an der Zerv
65.13↔	Laparoskopische Biopsie am Ovar	67.4↔	Zervixamputation
65.14↔	Sonstige laparask diagnostische Massnahmen am Ovar	67.51↔	Transabdominale Cerclage der Zervix
65.21↔	Marsupialisation einer ovariellen Zyste	67.59↔	Sonstige Rekonstruktion am inneren Muttermund
65.22↔	Keilresektion am Ovar	67.61↔	Naht eines Zervixrisses
65.23↔	Laparoskopische Marsup einer ovariellen Zyste	67.62↔	Verschluss einer zervikalen Fistel
65.24↔	Laparoskopische Keilresektion am Ovar	67.69↔	Sonstige plastische Rekonstruktion an der Zervix
65.25↔	Sonstige laparask lokale Exz oder Destr am Ovar	68.0↔	Hysterotomie
65.29↔	Sonstige lokale Exzision oder Destruktion am Ovar	68.13↔	Offene Biopsie am Uterus
65.31↔	Laparoskopische einseitige Ovaryektomie	68.14↔	Offene Biopsie an den uterinen Ligamenten
65.39↔	Sonstige einseitige Ovaryektomie	68.21↔	Durchtrennung von endometrialen Synechien
65.41↔	Laparoskopische einseitige Salpingoovaryektomie	68.22↔	Inzision oder Exzision eines kong uterinen Septums
65.49↔	Sonstige einseitige Salpingoovaryektomie	68.29↔	Sonstige Exzision oder Destruktion einer UterLäs
65.51↔	So Entfernen beider Ovarien während dess op Eingr	68.31↔	Laparoskopische suprazervikale Hysterektomie [LSH]

68.39↔	So u nnbez subtotale abdominale Hysterektomie	71.4↔	Operationen an der Klitoris
68.41↔	Laparoskopische totale abd Hysterektomie	71.5↔	Radikale Vulvektomie
68.49↔	Sonst und nnbez totale Hysterektomie	71.61↔	Einseitige Vulvektomie
68.51↔	Laparask unterstützte vaginale HystEkt (LAVH)	71.62↔	Beidseitige Vulvektomie
68.59↔	Sonstige und nicht näher bezeichnete vaginale Hysterektomie	71.71↔	Naht einer Verletzung von Vulva oder Perineum
68.61↔	Laparoskopische radik abd Hysterektomie	71.72↔	Verschluss einer Fistel an Vulva oder Perineum
68.69↔	Sonstige radik abd Hysterektomie	71.79↔	Sonstige plastische Reko an Vulva und Perineum
68.71↔	Laparoskopische radik vag Hysterektomie	71.8↔	Sonstige Operationen an der Vulva
68.79↔	Sonstige radikale vag Hysterektomie	71.9↔	Sonstige Operationen an den weiblichen GeschlOrg
68.8↔	Becken-Eviszeration	72.8↔	Sonstige näher bezeichnete instr Entbindung
68.9↔	Sonstige und nicht näher bezeichnete Hysterektomie	72.9↔	Sonstige nicht näher bezeichnete instr Entbindung
69.01↔	Dilatation und Curettage zur Beendigung einer Grav	73.94↔	Symphysiotomie zur Geburtserleichterung
69.02↔	Dilat und Curettage im Anschl an Geburt oder Abort	74.0↔	Klassische Sectio caesarea
69.19↔	So Exz oder Destr an Uterus und uter Halteapp	74.1↔	Tiefe zervikale Sectio caesarea
69.21↔	Operation mit Interposition	74.2↔	Extraperitoneale Sectio caesarea
69.22↔	Sonstige uterine Suspensionsoperation	74.3↔	Entfernen einer extratubaren, ektopischen Grav
69.23↔	Plast Reko bei chron Inversio uteri mit vag Zugang	74.4↔	Sectio caesarea eines anderen näher bez Typs
69.29↔	Sonstige plast Reko an Uterus und uter Halteapp	74.99↔	Sonstige nicht näher bez Typen der Sectio caesarea
69.3↔	Parazervikale Uterusdenervation	75.36↔	Korrektur eines fetalen Defektes
69.41↔	Naht eines Risses am Uterus	75.50↔	Naht eines frischen geburtsbed UterRiss, n.n.bez.
69.42↔	Verschluss einer Uterusfistel	75.51↔	Naht eines frischen geburtsbed Risses der Zervix
69.49↔	Sonstige plastische Rekonstruktion am Uterus	75.52↔	Naht eines frisch geburtsbed Riss des Corpus uteri
69.51↔	AspCuret am Uterus zur Beendigung einer Grav	75.61↔	Naht e frisch geburtsbed Riss von Hambl und Urth
69.52↔	AspCuret im Anschluss an Geburt oder Abort	75.93↔	Chirurgische Korrektur einer Inversio uteri
69.6↔	Chir Massnahmen zur Prov oder Regul der Menstr	76.01↔	Sequestrektomie an Gesichtsschädelknochen
69.91↔	Einsetzen einer therapeutischen Uteruseinlage	76.09↔	Sonstige Inzision an Gesichtsschädelknochen
69.93↔	Einsetzen von Laminarien	76.2↔	Lokale Exzision oder Destr einer Läsion an GSchK
69.98↔	Sonstige Operationen am uterinen Halteapparat	76.31↔	Partielle Mandibulektomie
69.99↔	Sonstige Operationen an Zervix und Uterus	76.39↔	Partielle Ostektomie an anderen GSchK
70.11↔	Hymenotomie	76.41↔	Totale MandEkt mit gleichzeitiger Rekonstruktion
70.12↔	Kuldotomie	76.42↔	Sonstige totale Mandibulektomie
70.13↔	Lösung von intraluminalen Adhäsionen der Vagina	76.43↔	Sonstige Rekonstruktion der Mandibula
70.14↔	Sonstige Kolpotomie	76.44↔	Totale Ostektomie an anderen GSchK mit glz Reko
70.23↔	Biopsie am Douglasraum	76.45↔	Sonstige totale Ostektomie an anderen GSchK
70.24↔	Biopsie an der Vagina	76.46↔	Sonstige Rekonstruktion an anderen GSchK
70.31↔	Hymenexzision	76.5↔	Temporomandibuläre Arthroplastik
70.32↔	Exzision oder Destr einer Läsion im DouglRaum	76.61↔	Geschl Osteopl [Osteotomie] am Ramus mandibulae
70.33↔	Exzision oder Destr einer Läsion an der Vagina	76.62↔	Offene Osteopl [Osteotomie] am Ramus mandibulae
70.4↔	Obliteration und totale Exstirpation der Vagina	76.63↔	Osteoplastik [Osteotomie] am Corpus mandibulae
70.50↔	Raffung von Zystozele und Rektozele	76.64↔	Sonstige orthogr Chirurgie an der Mandibula
70.51↔	Raffung einer Zystozele	76.65↔	Segmentale Osteoplastik [Osteotomie] der Maxilla
70.52↔	Raffung einer Rektozele	76.66↔	Totale Osteoplastik [Osteotomie] der Maxilla
70.53↔	Raffung Zystozele u Rektozele m TrPI od Proth	76.67↔	Reduktionsgenioplastik
70.54↔	Korrektur Zystozele m Transplantat od Prothese	76.68↔	Augmentationsgenioplastik
70.55↔	Korrektur Rektozele m Transplantat od Prothese	76.69↔	Sonstige plastische Rekonstruktion an GSchK
70.61↔	Konstruktion einer Vagina	76.70↔	Reposition einer Gesichtsschädelfraktur, n.n.bez.
70.62↔	Rekonstruktion der Vagina	76.72↔	Offene Reposition einer Jochbein- und JochbFx
70.63↔	Konstruktion Vagina mit Transplantat od Prothese	76.74↔	Offene Reposition einer Maxillafraktur
70.64↔	Rekonstruktion Vagina m Transplantat od Prothese	76.76↔	Offene Reposition einer Mandibulafraktur
70.71↔	Naht einer Vaginaverletzung	76.77↔	Offene Reposition einer Processus alveol-Fx
70.72↔	Verschluss einer kolovaginalen Fistel	76.78↔	Sonstige geschl Reposition einer GesichtsschäFx
70.73↔	Verschluss einer rektovaginalen Fistel	76.79↔	Sonstige offene Reposition einer GesichtsschäFx
70.74↔	Verschluss einer vaginointestinalen Fistel	76.91↔	Knochenransplantat an Gesichtsschädelknochen
70.75↔	Verschluss einer anderen Vaginalfistel	76.94↔	Offene Reposition einer Kiefergelenksluxation
70.76↔	Hymenalplastik	76.97↔	Entfernen von internem OsteosynthMat vom GSchK
70.77↔	Suspension und Fixation der Vagina	77.00↔	Sequestrektomie, ohne Angabe der Lokalisation
70.78↔	Suspension u Fixat Vagina m Transplant od Proth	77.01↔	Sepuestrekt an Skapula, Klav, Rippen und Sternum
70.79↔	Sonstige plastische Rekonstruktion an der Vagina	77.02↔	Sequestrektomie am Humerus
70.8↔	Obliteration des Scheidengewölbes	77.03↔	Sequestrektomie an Radius und Ulna
70.91↔	Sonstige Operationen an der Vagina	77.04↔	Sequestrektomie an Karpalia und Metakarpalia
70.92↔	Sonstige Opertionen am Douglasraum	77.05↔	Sequestrektomie am Femur
70.93↔	So Operat Douglasraum m Transplantat od Proth	77.06↔	Sequestrektomie an der Patella
71.01↔	Lösung von Adhäsionen an der Vulva	77.07↔	Sequestrektomie an Tibia und Fibula
71.09↔	Sonstige Inzision an Vulva und Perineum	77.08↔	Sequestrektomie an Tarsalia und Metatarsalia
71.11↔	Biopsie an der Vulva	77.09↔	Sepuestrekt an anderen näher bez Knoch, ohne GSchK
71.22↔	Inzision einer Bartholin-Drüse (Zyste)	77.10↔	So Knochlnzis ohne KnochDurchtr, ohne Ang der Lok
71.23↔	Marsupialisation einer Bartholin-Drüse (Zyste)	77.11↔	So Knochlnzis ohKnochDurchtr anSkap/Klav/Rip/Stern
71.24↔	Exzision oder andere Destr einer BarthDrüs (Zyste)	77.12↔	Sonstige Knochlnzis ohne KnochDurchtr am Humerus
71.29↔	Sonstige Operationen an einer Bartholin-Drüse	77.13↔	So Knochlnzis ohne KnochDurchtr an Radius und Ulna
71.3↔	Sonstige lokale Exz oder Destr an Vulva und Perin	77.14↔	So Knochlnzis oh KnochDurchtr anKarpal uMetakarpal



77.15↔	Sonstige Knochlnzis ohne KnochDurchtr am Femur	78.10↔	Anlegen eines Fixat externe, ohne Angabe der Lok
77.16↔	So Knochlnzis ohne KnochDurchtr an der Patella	78.11↔	Anl eines Fixat ext an Skap, Klav, Rip und Stern
77.17↔	So Knochlnzis ohne KnochDurchtr an Tibia und Fib	78.12↔	Anlegen eines Fixateur externe am Humerus
77.18↔	So Knochlnzis oh KnochDurchtr an Tarsal u Metatars	78.13↔	Anlegen eines Fixateur externe an Radius und Ulna
77.19↔	Knochlnzis an anderen näher bez Knoch, ohne GSchK	78.14↔	Anlegen eines Fixat ext an Karpal und Metakarpal
77.20↔	Keilosteotomie, ohne Angabe der Lokalisation	78.15↔	Anlegen eines Fixateur externe am Femur
77.21↔	Keilosteot an Skapula, Klav, Rippen und Sternum	78.16↔	Anlegen eines Fixateur externe an der Patella
77.22↔	Keilosteotomie am Humerus	78.17↔	Anlegen eines Fixateur externe an Tibia und Fibula
77.23↔	Keilosteotomie an Radius und Ulna	78.18↔	Anlegen eines Fixat externe an Tarsal und Metatars
77.24↔	Keilosteotomie an Karpalia und Metakarpalia	78.19↔	Anl e Fixat ext an and näh bez Knoch, auss GSchK
77.25↔	Keilosteotomie am Femur	78.20↔	VerküOsteot, ohne Angabe der Lokalisation
77.27↔	Keilosteotomie an Tibia und Fibula	78.22↔	Verkürzungsosteotomie am Humerus
77.28↔	Keilosteotomie an Tarsalia und Metatarsalia	78.23↔	Verkürzungsosteotomie an Radius und Ulna
77.29↔	So Keilosteot an and näher bez Knoch, auss GSchK	78.24↔	Verkürzungsosteotomie an Karpalia und Metakarpalia
77.30↔	Sonstige KnochDurchtr, ohne Angabe der Lok	78.25↔	Verkürzungsosteotomie am Femur
77.31↔	So KnochDurchtr an Skap, Klav, Rippen und Sternum	78.27↔	Verkürzungsosteotomie an Tibia und Fibula
77.32↔	Sonstige Knochendurchtrennung am Humerus	78.28↔	Verkürzungsosteotomie an Tarsalia und Metatarsalia
77.33↔	Sonstige Knochendurchtrennung an Radius und Ulna	78.29↔	VerküOsteot an anderen nicht näher bez Knochen
77.34↔	Sonstige KnochDurchtr an Karpalia und Metakarpalia	78.30↔	VerläOsteot an Extrem, ohne Angabe der Lok
77.35↔	Sonstige Knochendurchtrennung am Femur	78.32↔	Verlängerungsosteotomie am Humerus
77.37↔	Sonstige Knochendurchtrennung an Tibia und Fibula	78.33↔	Verlängerungsosteotomie an Radius und Ulna
77.38↔	Sonstige KnochDurchtr an Tarsalia und Metatarsalia	78.34↔	VerläOsteot an Karpalia und Metakarpalia
77.39↔	So KnochDurchtr an and näher bez Knoch, auss GSchK	78.35↔	Verlängerungsosteotomie am Femur
77.51↔	PlastReko Hallvalg mExostRskt/WeichtKorr/OsteotOml	78.37↔	Verlängerungsosteotomie an Tibia und Fibula
77.52↔	PlastReko Hallvalg mExostResekt/WeichtKorr/Arthrod	78.38↔	VerläOsteot an Tarsalia und Metatarsalia
77.53↔	PlastReko bHallux valg m andExostResek uWeichtKorr	78.39↔	VerläOsteot an anderen näher bezeichneten Knochen
77.54↔	Resektion oder KorrOT bei Digitus quintus varus	78.40↔	So plast Reko an Knochen, ohne Angabe der Lok
77.56↔	Plastische Rekonstruktion bei Hammerzehe	78.41↔	So plast Reko an Skapula, Klav, Rippen und Sternum
77.57↔	Plastische Rekonstruktion bei Krallenzehe	78.42↔	Sonstige plastische Rekonstruktion am Humerus
77.58↔	Sonstige Res, Arthrod und plast Reko an Zehen	78.43↔	Sonstige plastische Reko an Radius und Ulna
77.59↔	Sonstige Exostosenresektion bei Hallux valgus	78.44↔	Sonstige plast Reko an Karpalia und Metakarpal
77.60↔	Lok Res von KnochLäs oder -gew, ohne Ang der Lok	78.45↔	Sonstige plastische Rekonstruktion am Femur
77.61↔	Lok Res v KnochLäs o -gew an Skap,Klav,Rip u Stern	78.47↔	Sonstige plastische Reko an Tibia und Fibula
77.62↔	Lokale Res von KnochLäs oder -gewebe am Humerus	78.48↔	Sonstige plastische Reko an Tarsalia und Metatars
77.63↔	Lok Res von KnochLäs oder -gew an Radius und Ulna	78.49↔	So plast Reko an and näher bez Knoch, auss GSchK
77.64↔	Lok Res von KnochLäs o -gew an Karpal u Metakarpal	78.50↔	Inn KnochFix ohne Rep der Fx, ohne Angabe der Lok
77.65↔	Lokale Res von KnochLäs oder -gewebe am Femur	78.51↔	Inn KnochFix oh Rep d Fx an Skap, Klav, Rip u Stern
77.67↔	Lok Res von KnochLäs oder -gew an Tibia und Fibula	78.52↔	Innere KnochFix ohne Rep der Fraktur am Humerus
77.68↔	Lok Res von KnochLäs o -gew an Tarsal und Metatars	78.53↔	Innere KnochFix ohne Rep der Fx an Radius und Ulna
77.69↔	LokRes vKnochLäs/-gew an andnähbez Knoch,aussGSchK	78.54↔	Inn KnochFix oh Rep der Fx an Karpal u Metakarpal
77.80↔	Sonstige partielle KnochRes, ohne Angabe der Lok	78.55↔	Innere KnochFix ohne Rep der Fraktur am Femur
77.81↔	So part KnochRes an Skap, Klav, Rippen und Sternum	78.56↔	Innere KnochFix ohne Rep der Fraktur an der Patel
77.82↔	Sonstige partielle Knochenresektion am Humerus	78.57↔	Inn KnochFix ohne Rep der Fx an Tibia und Fibula
77.83↔	Sonstige partielle KnochRes an Radius und Ulna	78.58↔	Inn KnochFix oh Rep der Fx an Tarsal und Metatars
77.84↔	Sonstige part KnochRes an Karpalia und Metakarpal	78.59↔	InnKnochFix ohRep dFx v andnähbez Knoch,auss GSchK
77.85↔	Sonstige partielle Knochenresektion am Femur	78.60.00↔	Knochenimplantatenentfernung, ohne Lok
77.86↔	Sonstige partielle KnochRes aus der Patella	78.60.08↔	Entfernung int KnochVerlängSystem
77.87↔	Sonstige partielle KnochRes an Tibia und Fibula	78.61.00↔	Entf Impl Skap, Klav, Rippen, Sternum nnbez
77.88↔	Sonstige part KnochRes an Tarsalia und Metatars	78.61.01↔	Entf Impl Skap u Klav: Draht, intramedull
77.89↔	So part KnochRes an and näh bez Knoch, auss GSchK	78.61.08↔	Entf Impl Skap u Klav: sonst OS
77.90↔	Totale KnochRes, ohne Angabe der Lokalisation	78.61.11↔	Entf Impl Rippen u Sternum
77.91↔	Totale Res von Skapula, Klav, Rippen und Sternum	78.62.00↔	Entf Impl Humerus nnbez
77.92↔	Totale Humerusresektion	78.62.01↔	Entf Impl Humerus: intramed Draht, Schr
77.93↔	Totale Resektion von Radius und Ulna	78.62.02↔	Entf Impl Humerus: dyn KomprSchr
77.94↔	Totale Resektion von Karpalia und Metakarpalia	78.62.08↔	Entf Impl Humerus: sonst OSmat
77.95↔	Totale Femur-Resektion	78.63.00↔	Entf Impl Radius und Ulna nnbez
77.96↔	Totale Patella-Resektion	78.63.01↔	Entf Impl Radius u Ulna: intramed Draht
77.97↔	Totale Resektion von Tibia und Fibula	78.63.08↔	Entf Impl Radius u Ulna: sonst
77.98↔	Totale Resektion von Tarsalia und Metatarsalia	78.64.00↔	Entf Impl Karpalia und Metakarpalia nnbez
77.99↔	Tot KnochResekt an and näher bez Knoch, auss GSchK	78.64.01↔	Entf Impl Karp u MetaKarp intramed Draht
78.00↔	KnochTx, ohne Angabe der Lokalisation	78.64.08↔	Entf Impl Karp u Metakarp sonst OSmat
78.01↔	KnochTx an Skapula, Klavikula, Rippen und Sternum	78.65.00↔	Entf Impl Femur nnbez
78.02↔	Knochen transplantation am Humerus	78.65.01↔	Entf Impl Femur: Draht, intramedull Draht
78.03↔	Knochen transplantation an Radius und Ulna	78.65.02↔	Entf Impl Femur ausser Schaft, Marknagel
78.04↔	KnochTx an Karpalia und Metakarpalia	78.65.03↔	Entf Impl Femur (Schaft): Marknagel
78.05↔	Knochen transplantation am Femur	78.65.04↔	Entf Impl Femur ausser Schaft, Ringfixateur
78.06↔	Knochen transplantation an der Patella	78.65.08↔	Entf Impl Femur: sonst OSmat
78.07↔	Knochen transplantation an Tibia und Fibula	78.66.00↔	Entf Impl Patella nnbez
78.08↔	KnochTx an Tarsalia und Metatarsalia	78.66.01↔	Entf Impl der Patella: intramed Draht, Schraub
78.09↔	KnochTx an andere näher bez Knochen, ausser GSchK	78.66.08↔	Entf Impl der Patella: sonst OSmat

78.67.00↔	Entf Impl Tibia und Fibula nnbez	79.45↔	Geschl Reposition einer EpiphysDiast des Femur
78.67.01↔	Entf Impl Tibia/Fibula: intramed Draht, Schr	79.46↔	Geschl Rep einer EpiphysDiast an Tibia und Fibula
78.67.11↔	Entf Impl der Tibia: winkelstab Platte	79.49↔	Geschl Rep einer EpiphysDiast anderer bez Knochen
78.67.12↔	Entf Impl der Tibia: Marknagel	79.50↔	Offene Rep einer EpiphysDiast, ohne Angabe der Lok
78.67.13↔	Entf Impl der Tibia: dyn KompPrSchr	79.51↔	Offene Reposition einer EpiphysDiast am Humerus
78.67.21↔	Entf Impl der Fibula: winkelstab Platte	79.52↔	Offene Rep einer EpiphysDiast an Radius und Ulna
78.67.22↔	Entf Impl der Fibula: Marknagel	79.55↔	Offene Reposition einer Epiphysdiastase am Femur
78.67.28↔	Entf Impl Tibia/Fibula: sonst OSmat	79.56↔	Offene Rep einer EpiphysDiast an Tibia und Fibula
78.68.00↔	Entf Impl Tarsalia und Metatarsalia nnbez	79.59↔	Offene Rep einer EpiphysDiast an anderen bez Knoch
78.68.01↔	Entf Impl Tars u MetaTars: intramed	79.60↔	Débr einer offenen Fraktur, ohne Angabe der Lok
78.68.08↔	Entf Impl Tars u MetaTars: sonst Osteosyn	79.61↔	Débridement einer offenen Humerusfraktur
78.69.00↔	Entf Impl and näh bez Kn, auss GSchKn nnbez	79.62↔	Débr einer offenen Fraktur an Radius und Ulna
78.69.11↔	Entf Impl Phal Hand: intramed Draht	79.63↔	Débr einer off Fraktur an Karpal und Metakarpal
78.69.18↔	Entf Impl Phal Hand: sonst OSmat	79.64↔	Débridement einer offenen Fingerfraktur
78.69.21↔	Entf Impl Becken: Draht, Schr, Cerclage	79.65↔	Débridement einer offenen Femurfraktur
78.69.22↔	Entf Impl Becken: winkelstab Platte	79.66↔	Débr einer offenen Fraktur an Tibia und Fibula
78.69.28↔	Entf Impl Becken: sonst OSmat	79.67↔	Débr einer offenen Fraktur an Tarsal und Metatars
78.69.31↔	Entf Impl Talus/Kalkaneus: intramed Draht	79.68↔	Débridement einer offenen Zehenfraktur
78.69.38↔	Entf Impl Talus u Kalkaneus: sonst OSM	79.69↔	Débridem off Fx and nbez Kn, auss GesichtsschKn
78.69.41↔	Entf Impl Phal Fuss: intramed Draht	79.76↔	Geschlossene Reposition einer Luxation des Knies
78.69.48↔	Entf Impl Phal Fuss: sonst OSmat	79.77↔	Geschlossene Reposition einer Luxation des SG
78.69.51↔	Entf Impl an and Knochen: Draht	79.78↔	Geschl Rep einer Luxation von Fuss und Zehen
78.69.52↔	Knochenimplantatentf an and nbez Knochen	79.79↔	Geschl Rep einer Luxation an anderer bez Lok
78.69.53↔	Entf Impl an and Knochen: Winkelplatte	79.80↔	Offene Reposition einer Luxation an nicht bez Lok
78.69.58↔	Entf Impl an and Knochen: sonst OSmat	79.81↔	Offene Reposition einer Luxation der Schulter
78.69.61↔	Entfernung von Osteosynthesematerial WS	79.82↔	Offene Reposition einer Luxation des Ellbogens
78.69.71↔	Arthroskopische Entfernung von Osteosynt	79.83↔	Offene Reposition einer Luxation des Handgelenks
78.90↔	Einsetz eines KnochWachstStimul, ohne Ang der Lok	79.84↔	Offene Rep einer Luxation von Hand und Fingern
78.91↔	Einsetz e KnochWachstStimul anSkap,Klav,Rip uStern	79.85↔	Offene Reposition einer Luxation der Hüfte
78.92↔	Einsetzen eines KnochWachstStimul am Humerus	79.86↔	Offene Reposition einer Luxation des Knies
78.93↔	Einsetz eines KnochWachstStimul an Radius und Ulna	79.87↔	Offene Reposition einer Luxation des SG
78.94↔	Einsetz e KnochWachstStimul an Karpal u Metakarpal	79.88↔	Offene Rep einer Luxation von Fuss und Zehen
78.95↔	Einsetzen eines KnochWachstStimul am Femur	79.89↔	Offene Rep einer Luxation an anderer bez Lok
78.96↔	Einsetzen eines KnochWachstStimul an der Patella	79.90↔	Nicht näher bez OP an Fraktur, ohne Angabe der Lok
78.97↔	Einsetz eines KnochWachstStimul an Tibia und Fib	79.91↔	Nicht näher bez Operation an Verletz des Humerus
78.98↔	Einsetz e KnochWachstStimul an Tarsal und Metatars	79.92↔	Nicht näher bez OP an Verletz von Radius und Ulna
78.99↔	Einsetz KnochWachstStimul andnähbezKnoch,aussGSchK	79.93↔	Ni näh bez OP an Verletz von Karpal und Metakarpal
79.10↔	Geschl Rep e Fx mit inn KnochFix, ohne Ang der Lok	79.94↔	Nicht näher bez Operation an Verletz der FingKnoch
79.11↔	Geschl Reposition einer HumFx mit innerer KnochFix	79.95↔	Nicht näher bez Operation an Verletzung des Femur
79.12↔	Geschl Rep e Fx an Rad und Ulna mit inn KnochFix	79.96↔	Nicht näher bez OP an Verletz von Tibia und Fibula
79.13↔	Geschl Rep e Fx an Karpal u Metakarp m innKnochFix	79.97↔	Ni näher bez OP an Verletz von Tarsal und Metatars
79.14↔	Geschl Rep einer FingFx mit innerer KnochFix	79.98↔	Nicht näher bez Operation an Verletz der ZehKnoch
79.15↔	Geschl Rep einer FemurFx mit innerer KnochFix	79.99↔	Nicht näher bez OP an einem anderen bez Knochen
79.16↔	Geschl Rep e Fx an Tib und Fib mit inn KnochFix	80.00↔	Arthrotomie zur ProthEntf, ohne Angabe der Lok
79.17↔	Geschl Rep e Fx an Tarsal u Metatars m innKnochFix	80.01↔	Arthrotomie zur ProthEntf an der Schulter
79.18↔	Geschl Reposition einer ZehFx mit innerer KnochFix	80.02↔	Arthrotomie zur Prothesenentfernung am Ellbogen
79.19↔	Geschl Rep einer Fx and bez Knoch mit inn KnochFix	80.03↔	Arthrotomie zur Prothesenentfernung am Handgelenk
79.20↔	Off Rep e Fx ohne inn KnochFix, ohne Ang der Lok	80.04↔	Arthrotomie zur ProthEntf an Hand und Fingern
79.21↔	Offene Reposition einer HumFx ohne innere KnochFix	80.05↔	Arthrotomie zur Prothesenentfernung der Hüfte
79.22↔	Off Rep einer Fx an Rad und Ulna ohne inn KnochFix	80.06↔	Arthrotomie zur Prothesenentfernung am Knie
79.23↔	Off Rep e Fx an Karpal u Metakarpal oh innKnochFix	80.07↔	Arthrotomie zur ProthEntf am Sprunggelenk
79.24↔	Offene Rep einer FingFx ohne innere KnochFix	80.08↔	Arthrotomie zur ProthEntf an Fuss und Zehen
79.25↔	Offene Rep einer FemurFx ohne innere KnochFix	80.09↔	Arthrotomie zur ProthEntf an anderer bez Lok
79.26↔	Off Rep einer Fx an Tib und Fib ohne inn KnochFix	80.10↔	Sonstige Arthrotomie, ohne Angabe der Lokalisation
79.27↔	Off Rep e Fx an Tarsal u Metatars oh inn KnochFix	80.11↔	Sonstige Arthrotomie der Schulter
79.28↔	Offene Reposition einer ZehFx ohne innere KnochFix	80.12↔	Sonstige Arthrotomie des Ellbogens
79.29↔	Off Rep einer Fx and bez Knoch ohne inn KnochFix	80.13↔	Sonstige Arthrotomie des Handgelenks
79.30↔	Off Rep e Fx mit inn KnochFix, ohne Ang der Lok	80.14↔	Sonstige Arthrotomie von Hand und Fingern
79.31↔	Offene Reposition einer HumFx mit innerer KnochFix	80.15↔	Sonstige Arthrotomie der Hüfte
79.32↔	Off Rep einer Fx an Rad und Ulna mit inn KnochFix	80.16↔	Sonstige Arthrotomie des Knies
79.33↔	Off Rep e Fx an Karpal u Metakarpal m inn KnochFix	80.17↔	Sonstige Arthrotomie des Sprunggelenks
79.34↔	Offene Rep einer FingFx mit innerer KnochFix	80.18↔	Sonstige Arthrotomie von Fuss und Zehen
79.35↔	Offene Rep einer FemurFx mit innerer KnochFix	80.19↔	Sonstige Arthrotomie an anderer bez Lokalisation
79.36↔	Off Rep einer Fx an Tibia und Fib mit inn KnochFix	80.40↔	Durchtr von GelKaps, Lig o Knorp, oh Ang der Lok
79.37↔	Off Rep e Fx an Tarsal und Metatars m inn KnochFix	80.41↔	Durchtr von GelKaps, Lig oder Knorp an der Schult
79.38↔	Offene Reposition einer ZehFx mit innerer KnochFix	80.42↔	Durchtr von GelKaps, Lig oder Knorpel am Ellbog
79.39↔	Offene Rep einer Fx and bez Knoch mit inn KnochFix	80.43↔	Durchtr von GelKaps, Lig oder Knorpel am HdGel
79.40↔	Geschl Rep einer EpiphysDiast, ohne Angabe der Lok	80.44↔	Durchtr von GelKaps, Lig o Knorp an Hand und Fing
79.41↔	Geschl Reposition einer EpiphysDiast des Humerus	80.45↔	Durchtr von GelKaps, Lig oder Knorpel an der Hüfte
79.42↔	Geschl Rep einer EpiphysDiast an Radius und Ulna	80.46↔	Durchtr von GelKaps, Ligament oder Knorpel am Knie



80.47↔	Durchtr von GelKaps, Ligament oder Knorpel am SG	81.35↔	ReOP e dors und dorsolumb Spondylodes, dors Zug
80.48↔	Durchtr von GelKaps, Lig o Knorp an Fuss und Zeh	81.36↔	ReOP e lumb und lumbosakr Spondylodes, ventr Zug
80.49↔	Durchtr von GelKaps, Lig oder Knorp and bez Lok	81.37↔	ReOP e lumb u lumbosakr Spondylodes,intratransvZug
80.50↔	Exz oder Destr eines Discus intervertebr, n.n.bez.	81.38↔	ReOP e lumb und lumbosakr Spondylodes, dors Zug
80.51↔	Exzision eines Discus intervertebralis	81.39↔	Reoperation einer Spondylodese, n.a.klass.
80.52↔	Intervertebrale Chemonukleolyse	81.40↔	Rekonstruktion am Hüftgelenk, n.a.klass.
80.59↔	Sonstige Diskusdestruktion	81.42↔	Five in one Rekonstruktion am Kniegelenk
80.6↔	Meniskektomie am Knie	81.43↔	Rekonstruktion am Kniegelenk nach unhappy triad
80.70↔	Synovektomie, ohne Angabe der Lokalisation	81.44↔	Stabilisierung der Patella
80.71↔	Synovektomie an der Schulter	81.45↔	Sonstige Rekonstruktion an den Kreuzbändern
80.72↔	Synovektomie am Ellbogen	81.46↔	Sonstige Rekonstruktion am Kollateralband
80.73↔	Synovektomie am Handgelenk	81.47↔	Sonstige Rekonstruktion am Kniegelenk
80.74↔	Synovektomie an Hand und Finger	81.49↔	Sonstige Rekonstruktion am Sprunggelenk
80.75↔	Synovektomie an der Hüfte	81.51↔	Totalendoprothese des Hüftgelenks
80.76↔	Synovektomie am Knie	81.52↔	Partielle Hüftarthroplastik
80.77↔	Synovektomie am Sprunggelenk	81.53↔	Revision einer Hüftendoprothese, nicht näher bezeichnet
80.78↔	Synovektomie an Fuss und Zehen	81.54↔	Totalendoprothese des Kniegelenks
80.79↔	Synovektomie an anderen näher bezeichneten Lok	81.55↔	Revision einer Knieprothese, nicht näher bezeichnet
80.80↔	So lokale Exz oder Destr einer Gelläs, n.n.bez.	81.56↔	Totalprothese des oberen Sprunggelenks
80.81↔	So lok Exz oder Destr einer Gelläs an der Schult	81.57↔	Gelenkersatz an Fuss und Zehen
80.82↔	So lokale Exz oder Destr einer Gelläs am Ellbog	81.59↔	Revision des GelErs der unteren Extrem, n.n.bez.
80.83↔	So lokale Exz oder Destr einer Gelläs am HdGel	81.62↔	Spondylodes oder ReOP e Spondylodes von 2-3 Wirb
80.84↔	So lok Exz oder Destr e Gelläs an Hand und Fing	81.63↔	Spondylodes oder ReOP e Spondylodes von 4-8 Wirb
80.85↔	So lokale Exz oder Destr einer Gelläs an der Hüfte	81.64↔	Spondylodes o ReOP e Spondylodes von 9 o mehr Wirb
80.86↔	So lokale Exz oder Destr einer Gelläs am Knie	81.65↔	Vertebroplastik
80.87↔	Sonstige lokale Exz oder Destr einer Gelläs am SG	81.66↔	Kyphoplastik
80.88↔	So lok Exz oder Destr einer Gelläs an Fuss und Zeh	81.71↔	Arthropl mit Implantat am Metakarpophal- und IPG
80.89↔	So lok Exz oder Destr einer Gelläs an and bez Lok	81.72↔	Arthropl ohne Implantat am Metakarpophal- und IPG
80.90↔	Sonstige Exzision an einem Gelenk, n.n.bez.	81.73↔	Totaler Handgelenkersatz
80.91↔	Sonstige Exzision an der Schulter	81.74↔	Arthropl mit Implantat am Karpokarpal- oder KMKKG
80.92↔	Sonstige Exzision am Ellbogen	81.75↔	Arthropl ohne Implantat am Karpokarpal- oder KMKKG
80.93↔	Sonstige Exzision am Handgelenk	81.79↔	Sonstige Reko an Hand, Fingern und Handgelenk
80.94↔	Sonstige Exzision an Hand- und Fingergelenk	81.80↔	Totalprothese des Schultergelenks
80.95↔	Sonstige Exzision am Hüftgelenk	81.81↔	Partielle Prothese des Schultergelenks
80.96↔	Sonstige Exzision am Knie	81.82↔	Plastische Rekonstruktion bei rez SchulLux
80.97↔	Sonstige Exzision am Sprunggelenk	81.83↔	Sonstiger Eingriff am Schultergelenk
80.98↔	Sonstige Exzision an Fuss- und Zehengelenk	81.84↔	Totalprothese des Ellbogens
80.99↔	Sonstige Exz an einem Gelenk an anderer bez Lok	81.85↔	Sonstige Rekonstruktion am Ellbogen
81.00↔	Spondylodese, n.n.bez.	81.93↔	Naht an Kapsel oder Ligament der oberen Extrem
81.01↔	Spondylodese an Atlas-Axis	81.94↔	Naht an Kapsel oder Ligament von SG oder Fuss
81.02↔	Sonstige zervikale Spondylodes mit ventr Zugang	81.95↔	Naht an Kapsel oder Lig der übrigen unteren Extrem
81.03↔	Sonstige zervikale Spondylodes mit dorsalem Zugang	81.96↔	Sonstige Rekonstruktion an Gelenken
81.04↔	Dorsale und dorsolumb Spondylodes, ventr Zugang	81.97↔	Revision einer GelProth an der oberen Extremität
81.05↔	Dorsale und dorsolumb Spondylodes, dorsaler Zugang	81.99↔	Sonstige Operationen an Gelenken und GelStrukt
81.06↔	Lumbale und lumbosakr Spondylodes, ventr Zugang	82.01↔	Exploration an der Handsehnscheide
81.07↔	Lumb und lumbosakr Spondylodes, intratransvers Zug	82.02↔	Myotomie an der Hand
81.08↔	Lumbale und lumbosakr Spondylodes, dorsaler Zugang	82.03↔	Bursotomie an der Hand
81.11↔	Arthrodes am Sprunggelenk	82.04↔	Inzision und Drainage von Palmar- oder Thenarraum
81.12↔	Arthrodes Double	82.09↔	Sonstige Inzision an den Weichteilen der Hand
81.13↔	Subtalare Arthrodes	82.11↔	Tenotomie der Hand
81.14↔	Mediotarsale Arthrodes	82.12↔	Fasziotomie der Hand
81.15↔	Tarsometatarsale Arthrodes	82.19↔	Sonstige Durchtrennung von Weichteilen der Hand
81.16↔	Metatarsophalangeale Arthrodes	82.21↔	Exzision einer Läsion an einer Sehnscheid der Hand
81.17↔	Sonstige Arthrodes am Fuss	82.22↔	Exzision einer Läsion an einem Handmuskel
81.18↔	Arthrorise am subtalaren Gelenk	82.29↔	Exz einer anderen Läsion an den Weicht der Hand
81.20↔	Arthrodes an nicht bezeichneten Gelenken	82.31↔	Bursektomie an der Hand
81.21↔	Hüft-Arthrodes	82.32↔	Exzision einer Handsehne zur Transplantation
81.22↔	Knie-Arthrodes	82.33↔	Sonstige Tenonektomie an der Hand
81.23↔	Schulter-Arthrodes	82.34↔	Exzision von Muskel oder Faszie der Hand zur Tx
81.24↔	Ellbogen-Arthrodes	82.35↔	Sonstige Fasziektomie der Hand
81.25↔	Arthrodes am Radiokarpalgelenk	82.36↔	Sonstige Myektomie der Hand
81.26↔	Arthrodes am Karpometakarpalgelenk	82.39↔	Sonstige Exzision von Weichteilen der Hand
81.27↔	Arthrodes am Metakarpophalangealgelenk	82.41↔	Naht an einer Sehnscheide der Hand
81.28↔	Interphalangeal-Arthrodes	82.42↔	Sekundäre Naht an einer Beugesehne der Hand
81.29↔	Arthrodes an anderen näher bezeichneten Gelenken	82.43↔	Sekundäre Naht an einer anderen Sehne der Hand
81.30↔	Reoperation einer Spondylodese, n.n.bez.	82.44↔	Sonstige Naht an einer Beugesehne der Hand
81.31↔	Reoperation einer Spondylodese an Atlas-Axis	82.45↔	Sonstige Naht an einer anderen Sehne der Hand
81.32↔	ReOP einer sonst zerv Spondylodes mit ventr Zugang	82.46↔	Naht an Muskel oder Faszie der Hand
81.33↔	ReOP einer sonst zerv Spondylodes mit dors Zugang	82.51↔	Verlängerung einer Sehne der Hand
81.34↔	ReOP e dors und dorsolumb Spondylodes, ventr Zug	82.52↔	Verkürzung einer Sehne der Hand

82.53↔	Reinsertion einer Sehne der Hand	84.04↔	Handgelenks-Exartikulation
82.54↔	Reinsertion eines Muskels der Hand	84.05↔	Vorderarm-Amputation
82.55↔	Sonstige LängÄnd an Muskel oder Sehne der Hand	84.06↔	Ellbogen-Exartikulation
82.56↔	Sonstiger Transfer oder Tx einer Sehne der Hand	84.07↔	Oberarm-Amputation
82.57↔	Sonstige Transposition einer Sehne der Hand	84.08↔	Schultergelenk-Exartikulation
82.58↔	Sonstiger Transfer oder Tx eines Handmuskels	84.09↔	Interthorakoskapuläre Amputation
82.59↔	Sonstige Transposition eines Handmuskels	84.10↔	Amputation der unteren Extremität, n.n.bez.
82.61↔	Polliz mit Übertragung von Nerven und Blutvers	84.11↔	Zehenamputation
82.69↔	Sonstige Rekonstruktion des Daumens	84.12↔	Amputation durch Fuss
82.71↔	Rekonstruktion eines Ringbandes	84.13↔	Exartikulation im Sprunggelenk
82.72↔	Plast OP an der Hand mit Muskel- oder Fasz-Tx	84.14↔	Transmalleoläre Amputation im Sprunggelenk
82.79↔	Plast OP an der Hand mit anderem Tx oder Implant	84.15↔	Sonstige Unterschenkel-Amputation
82.81↔	Transfer eines Fingers, ausgenommen Daumen	84.16↔	Knie-Exartikulation
82.82↔	Plastische Rekonstruktion einer Spalthand	84.17↔	Oberschenkel-Amputation
82.83↔	Plastische Rekonstruktion bei Makrodaktylie	84.18↔	Hüft-Exartikulation
82.84↔	Plastische Rekonstruktion bei Mallet-Finger	84.19↔	Abdominopelvine Amputation
82.85↔	Sonstige Tenodese an der Hand	84.21↔	Daumen-Replantation
82.86↔	Sonstige Tenoplastik an der Hand	84.22↔	Finger-Replantation (ausser Daumen)
82.89↔	Sonstige plastische Operationen an der Hand	84.23↔	Replantation von Vorderarm, Handgelenk oder Hand
82.91↔	Lösung von Adhäsionen an der Hand	84.24↔	Oberarm-Replantation
82.99↔	Sonstige OP an Muskel, Sehne und Faszie der Hand	84.25↔	Zehen-Replantation
83.01↔	Exploration einer Sehnenscheide	84.26↔	Fuss-Replantation
83.02↔	Myotomie	84.27↔	Replantation von Unterschenkel oder Sprunggelenk
83.03↔	Bursotomie	84.28↔	Oberschenkel-Replantation
83.09↔	Sonstige Inzision an den Weichteilen	84.29↔	Sonstige Replantation
83.11↔	Tenotomie der Achillessehne	84.3↔	Revision eines Amputationsstumpfes
83.12↔	Tenotomie der Hüft-Adduktoren	84.44↔	Implantation einer prothet Vorrichtung am Arm
83.13↔	Sonstige Tenotomie	84.51↔	Einsetzen von interkorporellen Implantaten
83.14↔	Fasziotomie oder Aponeurotomie	84.53↔	Implant von int VerlängVorr d Extrem m kinet Trakt
83.19↔	Sonstige Durchtrennung von Weichteilen	84.54↔	Implant von sonst internen VerlängVorr der Extrem
83.31↔	Exzision einer Läsion an einer Sehnenscheide	84.55↔	Einsetzen von Knochenersatzmaterial
83.32↔	Exzision einer Läsion an einem Muskel	84.56↔	Einsetzen von Spacer (Zement)
83.39↔	Exzision einer Läsion an anderen Weichteilen	84.57↔	Entfernen von Spacer (Zement)
83.41↔	Exzision einer Sehne zur Transplantation	84.59↔	Einsetzen von sonstiger vertebralen Vorrichtung
83.42↔	Sonstige Tenonektomie	84.60↔	Einsetzen von DiskProth, nicht näher bezeichnet
83.43↔	Exzision von Muskel oder Faszie zur Tx	84.61↔	Einsetzen von partieller Diskusprothese, zervikal
83.44↔	Sonstige Fasziektomie	84.62↔	Einsetzen von totaler Diskusprothese, zervikal
83.45↔	Sonstige Myektomie	84.63↔	Einsetzen von Diskusprothese, thorakal
83.49↔	Sonstige Exzision von Weichteilen	84.64↔	Einsetzen von partieller DiskProth, lumbosakral
83.5↔	Bursektomie	84.65↔	Einsetzen von totaler Diskusprothese, lumbosakral
83.61↔	Naht einer Sehnenscheide	84.66↔	Revision oder Ersetzen von künstl DiskProth, zerv
83.62↔	Sekundäre Naht einer Sehne	84.67↔	Revision oder Ersetzen von künstl DiskProth, thor
83.63↔	Plastische Rekonstruktion der Rotatorenmanschette	84.68↔	Rev oder Ersetzen von künstl DiskProth, lumbosakr
83.64↔	Sonstige Naht einer Sehne	84.69↔	Rev oder Ersetz von künstl DiskProth, ni näher bez
83.65↔	Sonstige Naht an Muskel oder Faszie	84.71↔	Anlegen externe Fixationsvorrichtung
83.71↔	Sehnenverlängerung	84.72↔	Anlegen externen Fixation, Ringsyst
83.72↔	Sehnenverkürzung	84.73↔	Anlegen einer gemischten Vorrichtung
83.73↔	Reinsertion einer Sehne	84.80↔	Einsetzen oder Ersetzen v interspinösen Implantat
83.74↔	Reinsertion eines Muskels	84.81↔	Revision von interspinösen Implantaten
83.75↔	Sehnentransfer oder -transplantation	84.82↔	Eins od Ersetz v Vorricht z dyn Stab m Pedikelschr
83.76↔	Sonstige Sehnenreposition	84.83↔	Revision v Vorricht z dyn Stab m Pedikelschr
83.77↔	Muskeltransfer oder -transplantation	84.84↔	Einsetzen oder Ersetzen v Facetten-Gelenksproth
83.79↔	Sonstige Muskelreposition	84.85↔	Revision von Facettengelenksprothesen
83.81↔	Sehnenreplantation	84.91↔	Amputation, n.n.bez.
83.82↔	Muskel- oder Faszientransplantation	84.92↔	Trennung von eineiigen siamesischen Zwillingen
83.83↔	Plastische Rekonstruktion eines Ringbandes	84.93↔	Trennung von zweieiigen siamesischen Zwillingen
83.84↔	Lösung eines Klumpfusses, n.a.klass.	84.99↔	Sonstige Operationen am Bewegungsapparat
83.85↔	Sonstige Längenänderung an Muskel oder Sehne	85.0↔	Inzision an der Mamma (Haut)
83.86↔	Quadrizepssehnen-Rekonstruktion	85.20↔	Exzision oder Destruktion von MamGew, n.n.bez.
83.87↔	Sonstige plastische Operationen am Muskel	85.21↔	Lokale Exzision einer Läsion an der Mamma
83.88↔	Sonstige plastische Operationen an der Sehne	85.22↔	Quadrantenresektion der Mamma
83.89↔	Sonstige plastische Operationen an der Faszie	85.23↔	Subtotale Mastektomie
83.91↔	Lösung von Adhäs von Muskel, Sehne, Fasz und Bursa	85.24↔	Exzision von ektopischem Mammagewebe
83.92↔	Einsetzen oder Ersetzen eines SkelMuskStimul	85.25↔	Exzision einer Brustwarze
83.93↔	Entfernen eines Skelettmuskelstimulators	85.31↔	Einseitige Mammareduktionsplastik
83.99↔	Andere OP an Muskel, Sehne, Faszie und Bursa	85.32↔	Beidseitige Mammareduktionsplastik
84.00↔	Amputation an der oberen Extremität, n.n.bez.	85.33↔	Einseitige subkutane Mastekt mit glz ProthlImplant
84.01↔	Amput und Exartikulat an e Fing (ausgen am Daum)	85.34↔	Sonstige einseitige subkutane Mastektomie
84.02↔	Amputation und Exartikulation am Daumen	85.35↔	Beidseitige subkutane Mastekt mit glz ProthlImplant
84.03↔	Hand-Amputation	85.36↔	Sonstige beidseitige subkutane Mastektomie

85.41↔	Einseitige einfache Mastektomie	92.23.03↔	Telekobaltger me a 4 BestrahlFeld od 3D-gep Bestr
85.42↔	Beidseitige einfache Mastektomie	92.23.08↔	Hochvoltstrahlentherapie: andere Isotope
85.43↔	Einseitige modifizierte radikale Mastektomie	92.23.09↔	Telekobaltgerät, Sonstige
85.44↔	Beidseitige modifizierte radikale Mastektomie	92.24.00↔	Teleradiotherapie m Photonen, Linearbeschl, nnbez
85.45↔	Einseitige radikale Mastektomie	92.24.01↔	Teleradiotherapie m Photonen, Linearbeschl, Grossf
85.46↔	Beidseitige radikale Mastektomie	92.24.02↔	Teleradiotherapie m Elektr, Linearbeschl, Halbkörp
85.47↔	Einseitige erweiterte radikale Mastektomie	92.24.03↔	Teleradiotherapie m Elektr, Linearbeschl, Ganzkörp
85.48↔	Beidseitige erweiterte radikale Mastektomie	92.24.04↔	TeleradTher mit Phot, LinBeschl, IntrOp StrahlTher
85.50↔	Augmentationsmammoplastik, n.n.bez.	92.24.09↔	TeleradTher mit Phot, LinBeschl, sonstige
85.51↔	Einseitige intramammäre Injektion zur Augmentation	92.24.11↔	TeleradTher Phot LinBe bis 2 BestrF: M bildg Einst
85.52↔	Beidseitige intramammäre Injektion zur Augm	92.24.12↔	TelerTher Phot LiBe me a 2 BeF: M bildgest Einst
85.53↔	Einseitige Prothesenimplantation an der Mamma	92.24.13↔	TelerTher Phot LiBe 3-D gepl Best: M bildgest Einst
85.54↔	Beidseitige Prothesenimplantation an der Mamma	92.24.14↔	TeleR Phot intensMod RadTher: M bildgest Einst
85.6↔	Mastopexie	92.24.21↔	TeleR Phot LinBe, bis zu 2 BestrF: Oh bildg Einst
85.7↔	Totale plastische Rekonstruktion der Mamma	92.24.22↔	TeleR Phot LinBe, me a 2 BestrF: Oh bildg Einst
85.82↔	Spalthauttransplantat an die Mamma	92.24.23↔	TeleR Phot LinBe, 3-D gepl Best: Oh bildg Einst
85.83↔	Vollhauttransplantat an die Mamma	92.24.24↔	TeleR Phot LinBe, intMod Radiother: Oh bildg Einst
85.84↔	Mammarekonstruktion mit gestieltem Hautlappen	92.25.00↔	Teleradiotherapie m Elektr, Linearbeschl, nnbez
85.85↔	MamRekonstr mit gestielten Muskelhautlappen	92.25.01↔	Teleradiotherapie m Elektr, Linearbeschl, Grossf
85.86↔	Transplantation einer Brustwarze	92.25.02↔	Teleradiotherapie m Elektr, Linearbeschl, Halbkörp
85.87↔	Sonstige OP und plastische Reko einer Brustwarze	92.25.03↔	Teleradiotherapie m Elektr, Linearbeschl, Ganzkörp
85.89↔	Sonstige Mammoplastik	92.25.04↔	TeleradTher mit Elektr, LinBeschl, IntrOp StrahlTher
85.93↔	Revision eines Mammaimplantats	92.25.09↔	TeleradTher mit Elektr, LinBeschl, sonstige
85.94↔	Entfernen eines Mammaimplantats	92.25.11↔	TeleradTher Elektr LinBe, M bildg Einst
85.95↔	Einsetzen eines Gewebeexpanders in die Mamma	92.25.12↔	TeleradTher Elektr LinBe b 2 BestrF: M bildg Einst
86.21↔	Exzision von Pilonidalzyste oder Sinus pilonidalis	92.25.13↔	TelerTher Elektr LiBe me a 2 BeF: M bildgest Einst
86.25↔	Dermabrasion	92.25.14↔	TelerTher Elek LiBe 3-D gepl Best: M bildgest Einst
86.27↔	Débridement an Nagel, Nagelbett oder Nagelfalz	92.25.15↔	TeleR Elektr intensMod RadTher: M bildgest Einst
86.4↔	Radikale Exzision einer Hautläsion	92.25.21↔	TeleR Elektr LinBe, bis zu 2 BestrF: Oh bildg Einst
86.60↔	Freies Hauttransplantat, n.n.bez.	92.25.22↔	TeleR Elektr LinBe, me a 2 BestrF: Oh bildg Einst
86.61↔	Vollhauttransplantat an die Hand	92.25.23↔	TeleR Elektr LinBe, 3-D gepl Best: Oh bildg Einst
86.62↔	Sonstiges Hauttransplantat an die Hand	92.25.24↔	TeleR Elek LinBe, intMod Radiother: Oh bildg Einst
86.63↔	Vollhauttransplantat an andere Lokalisationen	92.26↔	Teleradiotherapie mit anderen Partikelstrahlen
86.65↔	Heterologe Hauttransplantation	92.27.00↔	Brachytherapie Körperoberfl, so od nnbez ApplikatOrt
86.66↔	Homologe Hauttransplantation	92.27.10↔	Brachytherapie weibl GeschlOrgane nnbez
86.67↔	Haut-Regenerationsgraft	92.27.11↔	Brachytherapie intrauterin
86.69↔	Sonstige Haut-Tx an andere Lokalisationen	92.27.12↔	Brachytherapie intravaginal
86.70↔	Gestielte oder freie Lappen, n.n.bez.	92.27.13↔	Brachytherapie intrauterin u intravaginal kombiniert
86.71↔	Harauspräp und Vorbereit von gestielt oder fr Lp	92.27.21↔	Brachytherapie Körperoberfläche
86.72↔	Verschiebung eines gestielten Lappens	92.27.22↔	Brachytherapie intrakavitär
86.73↔	Anbr von gestielt oder freiem Lappen an die Hand	92.27.23↔	Brachytherapie intraluminal
86.74↔	Anbr von gestielt oder freiem Lappen an andere Lok	92.27.30↔	Brachytherapie Gefäss nnbez
86.75↔	Revision von gestieltem oder freiem Lappen	92.27.31↔	Brachytherapie Koronargefäss
86.81↔	Straffungsoperation am Gesicht	92.27.39↔	Brachytherapie so Gefäss
86.82↔	Rhytidektomie am Gesicht	92.27.70↔	Radioaktive Moulagen, n.n.bez.
86.83↔	Gewebereduktionsplastik	92.27.71↔	Konstrukt u Applikat v oberfl radioaktiven Moulagen
86.84↔	Korrektur einer Narbenkontraktur oder Bride	92.27.72↔	Konstrukt u Applikat v ni auf d KöOberfl verw Applik
86.85↔	Korrektur einer Syndaktylie	92.27.73↔	Konstruktion und Applikation von Augenapplikatoren
86.86↔	Onychoplastik	92.27.79↔	Radioaktive Moulagen, sonstige
86.89↔	Sonstige plastische Reko an Haut und Subkutangew	92.28.00↔	Injektion oder Instillation von Radioisotopen nnbez
86.91↔	Exzision von Haut zur Transplantation	92.28.01↔	Instillation off Radionuklide in Gelenke
86.93↔	Einsetzen eines Gewebeexpanders	92.28.02↔	Radiojodth bis 1,2 GBq ohne rh-TSH
86.94↔	Ein-/Ersetzpulsgener eNeurostim einzLeit, ni aufladbar spezif	92.28.03↔	Radiojodth bis 1,2 GBq mit rh-TSH
86.95↔	Ein-/Ersetzpulsgener eNeurostim dopplLeit, ni aufladbar spezif	92.28.04↔	Radiojodth bis 5 GBq ohne rh-TSH
86.96↔	Einsetz o Ersetz von sonst Pulsgenerat e Neurostim	92.28.05↔	Radiojodth bis 5 GBq mit rh-TSH
86.97↔	Einsetzen aufladb Neurostim, aufladb, 1L	92.28.06↔	Radiojodth über 5 GBq ohne rh-TSH
86.98↔	Einsetzen aufladb Neurostim, aufladb, 2L	92.28.07↔	Radiojodth über 5 GBq mit rh-TSH
92.20↔	Infusion von flüssigem Radioisotop	92.28.20↔	Radioimmuntherapie mit 90Y, parent
92.21.00↔	Oberflächenstrahlentherapie: n.n.bez.	92.29.00↔	Brachyther m umschloss Radionukliden, nnbez
92.21.01↔	Oberflächenstrahlenther: Bis 2 Bestrahlungsfelder	92.29.09↔	Brachytherapie m umschloss Radionukliden, sonst
92.21.02↔	OberflächenstrTher: Mehr als 2 Bestrahlungsfelder	92.29.11↔	Interst Brachyth m Impl entf Strahl i e E, nied Dos
92.22.00↔	Orthovoltstrahlentherapie: n.n.bez.	92.29.12↔	Interst Brachyth m Impl entf Strahl i e E, gep Dos
92.22.01↔	Orthovoltstrahlenther: Bis 2 Bestrahlungsfelder	92.29.13↔	Interst Brachyth m Impl entf Strahl i e E, ho Dos
92.22.02↔	Orthovoltstrahlenther: Mehr als 2 Bestrahlungsfelder	92.29.19↔	Interst Brachyth m Impl entf Strahl i e E, sonst
92.22.11↔	Intraoperative Röntgenstrahlentherapie, bis 300 kV	92.29.21↔	Interst Brachyth m Volimpl entf Strahl i m E, nd Dos
92.22.12↔	Intraoperative Röntgenstrahlenther, 300 kV - < 1 MV	92.29.22↔	Interst Brachyth m Volimpl entf Strahl i m E, gp Dos
92.22.19↔	Intraoperative Röntgenstrahlentherapie, sonstige	92.29.23↔	Interst Brachyth m Volimpl entf Strahl i m E, ho Dos
92.23.00↔	Hochvoltstrahlentherapie, n.n.bez.	92.29.29↔	Interst Brachyth m Volimpl entf Strahl i m E, sonst
92.23.01↔	Telekobaltgerät bis zu 2 Bestrahlungsfelder	92.29.31↔	Interst Brachyth m Volimpl entf Strahl, bis 10 Q
92.23.02↔	Telekobaltgerät 3 bis 4 Bestrahlungsfelder	92.29.32↔	Interst Brachyth m Volimpl entf Strahl, m a 10 Q

92.29.40↔	Brachyth m Oberflächenapplikatoren, nnbez	92.29.83↔	BestrPI perk Best u Brachyth, BestrPI Brachyth, mi
92.29.49↔	Brachyth m Oberflächenapplikatoren, sonst	92.29.84↔	BestrPI perk Best u Brachyth, BestrPI Brachyth, ko
92.29.51↔	Entf v umschl Radionukl o inakt Appl unter Anästh	92.29.85↔	BestrPI perk Best u Brachyth, BestrPI o ind Dos
92.29.60↔	Konst u Anp v Fix- u Bhdhlfen b Str, Fix, nnbez	92.29.86↔	BestrhlPlan f perkut Bestrahl, m individ Dosisplan
92.29.61↔	Konst u Anp v Fix- u Bhdhlfen b Str, Fix, einfach	92.29.89↔	BestrPI perkutane Bestrahlung u Brachyth, sonst
92.29.62↔	Konst u Anp v Fix- u Bhdhlfen b Str, Fix, mittl SG	92.30.01↔	Stereotaktische Bestrahlung, einzeitig, zerebral
92.29.63↔	Konst u Anp v Fix- u Bhdhlfen b Str, Fix, komplex	92.30.02↔	Stereotakt Bestrahlung, einzeitig, extrazerebral
92.29.64↔	Konst u Anp v Fix- u Bhdhlfen b Str, Bhdhlfen	92.30.90↔	Stereotaktische Radiochirurgie, nnbez
92.29.65↔	Konst u Anp v Fix- u Bhdhlf b Str, ind Bl o VK	92.31.00↔	Radiochirurgie mit Photonen n.n. bez., zerebral
92.29.69↔	Konst u Anp v Fix- u Bhdhlf b Strahlenth, sonst	92.31.10↔	Radiochirurgie mit Photonen nnbez, extrazerebral
92.29.70↔	BestrahlSim ext Bestrahl u Brachyth, nnbez	92.32.00↔	Mehrquellige Photon-Radiochirurgie
92.29.71↔	BestrSim ext Bestrahl u Brachyth, CT-Sim ext Best	92.32.01↔	Mehrquellige Photon-Radiochirurgie: Gamma-knife
92.29.72↔	BestrSim ext Bestr u Brachyth, CT-Sim Brachyth	92.33.00↔	Teilchen-Radiochirurgie
92.29.73↔	BestrSim ext Bestr u Brachyth, Feldf m Sim, o 3D	92.33.01↔	And HochvoltstTh: Stereotakt Bestr, einzeit, zereb
92.29.74↔	BestrSim ext Bestr u Brachyth, Feldf m Sim, m 3D	92.33.11↔	And HochvoltstTh: Stereot Bestr, einz, extrazereb
92.29.79↔	BestrSim ext Bestrahl u Brachyth, sonst	92.39.00↔	Stereotaktische Radiochirurgie, n.a.klass.
92.29.80↔	BestrPI perk Bestrahl u Brachyth, nnbez	92.39.01↔	And HochvoltstTh: Stereot Bestr, fraktioniert, zereb
92.29.81↔	BestrahlPlan f d intensitätsmod RadioTher	92.39.11↔	And HochvoltstTh: Stereot Bestr, frakt, extrazereb
92.29.82↔	BestrPI perk Best u Brachyth, BestrPI m CT u MRT	92.41↔	Intraoperative Strahlentherapie mit Elektronen

Funktion

Komplexe OR-Prozeduren



Komplexe OR-Prozeduren

Komplexe OR-Prozeduren

Komplexe OR-Prozeduren

Prozedur in Tabelle KORP-1 oder Prozedur in Tabelle KORP-2 und Dauer der maschinellen Beatmung < 96 Stunden und keine Prozedur in Tabelle KORP-3

Prozedur KORP-1

00.54↔	Implnt od Ersetz nur Pulsgener ResynchrDefibr [CRT-D]	07.81↔	Sonstige partielle Exzision am Thymus
00.62↔	Perkut Angiopl oder Atherekt an intrakr(n) Gef(en)	07.82↔	Sonstige totale Exzision des Thymus
00.65↔	Perkut Einsetz von sonst(n) intrakr vaskr Stent(s)	07.83↔	Thorakoskopische partielle Exzision am Thymus
01.22↔	Entfernen der Elektrode(n) eines intrakr Neurostim	07.84↔	Thorakoskopische totale Exzision des Thymus
01.23↔	Rekraniotomie	07.91↔	Exploration im Gebiet des Thymus
01.26↔	Einsetzen eines Katheters in Schädelhöhle	07.92↔	Sonstige Inzision am Thymus
01.28↔	Einsetzen von intrakraniellen Kathetern	07.93↔	Plastische Rekonstruktion am Thymus
01.31↔	Inzision an den Hirnhäuten	07.95↔	Thorakoskopische Inzision am Thymus
01.32↔	Lobotomie und Traktotomie	07.98↔	So u nnbez thorakoskopische Operationen Thymus
01.39↔	Sonstige Inzision am Gehirn	07.99↔	Sonstige und nicht näher bezeichnete Operationen am Thymus
01.41↔	Operationen am Thalamus	16.01↔	Orbitotomie mit Knochenlappen
01.42↔	Operationen am Globus pallidum	16.02↔	Orbitotom mit Einsetzen eines orbitalen Implantats
01.51↔	Exzision von Läsion oder Gewebe an den Hirnhäuten	16.09↔	Sonstige Orbitotomie
01.52↔	Hemisphärektomie	16.51↔	Exent der Orbita mit Entfernen ben Strukturen
01.53↔	Lobektomie am Gehirn	16.52↔	Exent der Orbita mit ther Entfernen von OrbKnoch
01.59↔	So Exz oder Destr von Läsion oder Gewebe am Gehirn	16.59↔	Sonstige Exenteration der Orbita
01.6↔	Exzision einer Läsion am Schädel	16.63↔	Revision einer E nukleationstasche mit Transplantat
02.01↔	Eröffnen einer Schädelnaht	16.64↔	Sonstige Revision einer E nukleationstasche
02.02↔	Elevation von Frakturfragmenten vom Schädel	16.66↔	Sonstige Revision einer Exenterationshöhle
02.03↔	Bildung eines Schädelknochenlappens	18.71↔	Ohrmuschelaufbau
02.04↔	Knochen transplantation an den Schädel	25.2↔	Partielle Glossektomie
02.05↔	Einsetzen einer Schädelknochenplatte	25.3↔	Vollständige Glossektomie
02.06↔	Sonstige Osteoplastik am Schädel	25.4↔	Radikale Glossektomie
02.11↔	Einfache Naht an der Dura mater des Gehirns	27.57↔	Anbr eines gestielt oder fr Lp an Lippe und Mund
02.12↔	Sonstige Rekonstruktion an den Hirnhäuten	29.31↔	Krikopharyngeale Myotomie
02.13↔	Ligatur eines Gefässes der Hirnhäute	29.33↔	(Partielle) Pharyngektomie
02.14↔	Exzision am Plexus chorioideus	29.39↔	So Exz oder Destr von Läsion oder Gewebe am Phar
02.2↔	Ventrikulostomie	29.99↔	Sonstige Operation am Pharynx
02.31↔	Ventrikelschunt zu Strukturen in Kopf und Hals	31.73↔	Verschluss einer anderen trachealen Fistel
02.32↔	Ventrikelschunt zum Kreislaufsystem	32.09↔	So lok Exz oder Destr von Läs oder Gew an e Bronch
02.33↔	Ventrikelschunt zur Thoraxhöhle	32.1↔	Sonstige Exzision an einem Bronchus
02.34↔	Ventrikelschunt zu Bauchhöhle und Bauchorganen	32.20↔	Thorakoskopische Exzision von Läs od Gew Lunge
02.35↔	Ventrikelschunt zum Harnwegssystem	32.21↔	Plikatur einer Emphyseblase
02.39↔	Sonstige OP zum Einrichten einer VentriDrain	32.22↔	Chirurgische Lungenvolumenreduktion
02.43↔	Entfernen eines Ventrikelschunts	32.23↔	Offene Exzision von Läsion Lunge
02.91↔	Lösung von kortikalen Adhäsionen	32.24↔	Perkutane Exzision von Läsion Lunge
02.92↔	Plastische Rekonstruktion am Gehirn	32.25↔	Thorakoskopische Exzision von Läsion Lunge
02.93↔	Implant o Ersetz d Elektrod(n) e intrakr Neurostim	32.26↔	Sonstige Exzision von Läsion Lunge
02.96↔	Einsetzen einer sphenoidalen Elektrode	32.28↔	Endosk Exz oder Destr von Läs oder Gew an der Lu
02.99↔	Sonstige Operation an Schädel, Gehirn und Hirnh	32.29↔	So lok Exz oder Destr von Läs oder Gew an der Lu
03.53↔	Reposition einer Wirbelfraktur	32.30↔	Thorakoskopische Segmentresektion der Lunge
04.01↔	Exzision eines Akustikusneurinoms	32.39↔	So u nnbez Segmentresektion der Lunge
04.41↔	Dekompression an der Wurzel des N. trigeminus	32.41↔	Thorakoskopische Lobektomie an der Lunge
07.51↔	Exploration im Gebiet des Corpus pineale	32.49↔	Sonstige Lobektomie an der Lunge
07.52↔	Inzision am Corpus pineale	32.50↔	Thorakoskopische Pneumonektomie
07.53↔	Partielle Exzision des Corpus pineale	32.59↔	Exzision der Lunge, n.n.bez.
07.54↔	Totale Exzision des Corpus pineale	32.6↔	Radikale Dissektion von Thoraxstrukturen
07.59↔	Sonstige Operationen am Corpus pineale	32.9↔	Sonstige Exzision an der Lunge
07.61↔	Partielle Exzision der Hypoph, transfront Zugang	33.0↔	Inzision an einem Bronchus
07.62↔	Part Exz an der Hypoph, transsphen Zugang	33.1↔	Inzision an der Lunge
07.63↔	Part Exz an der Hypoph, nicht näher bez Zugang	33.20↔	Thorakoskopische Lungenbiopsie
07.64↔	Totale Exzision der Hypophyse, transfront Zugang	33.34↔	Thorakoplastik
07.65↔	Totale Exzision der Hypophyse, transsphen Zugang	33.39↔	Sonstiger chirurgischer Lungenkollaps
07.68↔	Totale Exz der Hypoph, anderer näher bez Zugang	33.41↔	Naht eines Bronchusrisses
07.69↔	Totale Exzision der Hypoph, nicht näher bez Zugang	33.42↔	Verschluss einer Bronchusfistel
07.71↔	Exploration der Fossa hypophysialis	33.43↔	Verschluss einer Lungenverletzung
07.72↔	Inzision an der Hypophyse	33.48↔	Sonstige und plastische Reko an einem Bronchus
07.79↔	Sonstige Operation an der Hypophyse	33.49↔	Sonstige und plastische Reko an der Lunge
07.80↔	Thymektomie, n.n.bez.	33.71↔	Endoskopisches Einsetzen Bronchialventil

33.79↔	Endoskop Impl sonst Bronchialvorricht	36.13↔	(Aorto)koronarer Bypass an drei Koronararterien
33.92↔	Ligatur eines Bronchus	36.14↔	(Aorto)koronarer Bypass an vier und mehr KorArt
33.98↔	Sonstige Operationen an einem Bronchus	36.15↔	Einf Bypass zwischen A. mamm interna und KorArt
33.99↔	Sonstige Operationen an der Lunge	36.16↔	Zweifacher A. mammaia int-Koronarart Bypass
34.02↔	Probethorakotomie	36.19↔	Sonstige BypAnast zur Myokard Revaskularisation
34.03↔	Rethorakotomie	36.31↔	Transmyokardiale Revask am offenen Thorax
34.3↔	Exz oder Destr von Läsion oder Gewebe des Mdst	36.32↔	Sonstige transmyokardiale Revaskularisation
34.4↔	Exzision oder Destr einer Läsion an der Brustwand	36.33↔	Endoskopische transmyokardiale Revask
34.51↔	Dekortikation der Lunge	36.34↔	Perkutane transmyokardiale Revask
34.52↔	Thorakoskopische Dekortikation der Lunge	36.39↔	Sonstige Herz-Revaskularisation
34.59↔	Sonstige Exzision an der Pleura	37.11↔	Kardiotoromie
34.6↔	Pleurodese	37.12↔	Perikardiotoromie
34.71↔	Naht einer Brustwandverletzung	37.31↔	Perikardektomie
34.72↔	Verschluss einer Thorakostomie	37.32↔	Aneurysmektomie am Herzen
34.73↔	Verschluss anderer Thoraxfisteln	37.33↔	Exz o Destr von and Läs o Gew des Herz, off Zug
34.74↔	Korrektur einer Brustwanddeformität	37.35↔	Partielle Ventrikulektomie
34.79↔	Sonstige plastische Reko an der Brustwand	37.41↔	Implantation von prothetischem herzunterst Syst
34.81↔	Exzision von Läsion oder Gewebe am Zwerchfell	37.52↔	Implantation eines kompletten Herzersatzsystems
34.82↔	Naht eines Zwerchfellrisses	37.53↔	Ers o Repar d thor Einheit e kompl Herzersatzsyst
34.83↔	Verschluss einer Zwerchfellfistel	37.54↔	Ers/Repar so implantb Bestandt komplHerzersatzsyst
34.84↔	Sonstige plastische Rekonstruktion am Zwerchfell	37.62↔	Einsetzen von ni-implantbar herzunterst System
35.10↔	ValvPlast am off Herz, ohne Ersatz, Klap nicht bez	37.63↔	Reparatur von herzunterstützendem System
35.11↔	ValvPlast der AortKlapp am off Herzen, ohne Ersatz	37.64↔	Entfernung von herzunterstützenden Systemen
35.12↔	ValvPlast der Mitralkl am off Herzen, ohne Ersatz	37.65↔	Implantation von äusserlichem herzunterst System
35.13↔	ValvPlast der PulmKlapp am off Herzen, ohne Ersatz	37.66↔	Einsetzen von implantierbarem herzunterst System
35.14↔	ValvPlast der Trikusplap am off Herz, ohne Ersatz	37.67↔	Implantation eines herzmskstimul Systems
35.20↔	Herzklappenersatz, Klappe nicht bezeichnet	37.91↔	Offene Herzmassage
35.21↔	Aortenklappenersatz mit Graft	37.94.00↔	Implantation eines Defibrillators, nnbez
35.22↔	Sonstiger Aortenklappenersatz	37.94.01↔	Implantation eines Defibrillators, 1K
35.23↔	Mitralklappenersatz mit Graft	37.94.02↔	Implantation eines Defibrillators, 2K
35.24↔	Sonstiger Mitralklappenersatz	37.94.03↔	Implantation eines Defibrillators, biventr
35.25↔	Pulmonalklappenersatz mit Graft	37.96↔	Implant nur des Pulsgener e autom Kardiov/Defibr
35.26↔	Sonstiger Pulmonalklappenersatz	37.98↔	Ersetz nur des Pulsgener e autom Kardiov/Defibr
35.27↔	Trikuspidalklappenersatz mit Graft	37.99.01↔	Intramyokardiale Stammzelltherapie oh Anr
35.28↔	Sonstiger Trikuspidalklappenersatz	37.99.02↔	Intramyokardiale Stammzelltherapie m Anr
35.31↔	Papillarmuskeloperation	37.99.09↔	Sonstige Operationen an Herz und Perikard
35.32↔	Sehnenfaden-Operation	38.04↔	Inzision der Aorta
35.33↔	Anuloplastik	38.05↔	Inzision von anderen thorakalen Gefässen
35.34↔	Infundibulektomie	38.07↔	Inzision von abdominalen Venen
35.35↔	Operationen an den Trabeculae carneae cordis	38.15↔	Endarterektomie der anderen thorakalen Gefässe
35.39↔	OP an anderen, an die Herzkli angrenz, Strukturen	38.31↔	Resektion von intrakr Gefässen mit Anastomose
35.41↔	Vergrosserung eines bestehenden VHSeptDef	38.34↔	Resektion der Aorta mit Anastomose
35.42↔	Bildung von Herzseptumdefekten	38.35↔	Resektion von thorakalen Gefässen mit Anastomose
35.50↔	Korr von nicht näher bez HerzseptDef mit Prothese	38.36↔	Resektion von abdominalen Arterien mit Anastomose
35.51↔	Korr eines VHSeptDef mit Prothese, offene Technik	38.41↔	Resektion von intrakr Blutgefässen mit Ersatz
35.53↔	Korrektur Ventrikelseptumdefekt mit Prothese, offener Zugang	38.45↔	Resektion von thorakalen Blutgefässen mit Ersatz
35.54↔	Korr von Endokardkissendef (AV-Kanal) mit Prothese	38.47↔	Resektion von abdominalen Venen mit Ersatz
35.60↔	Korr eines nicht bez HerzseptDef mit Bio-Graft	38.61↔	Sonstige Exzision von intrakraniellen Gefässen
35.61↔	Korrektur eines Vorhofseptumdefektes mit Bio-Graft	38.63↔	Sonstige Exzision von Gefässen der oberen Extrem
35.62↔	Korrektur eines VSD mit Bio-Graft	38.64↔	Sonstige Exzision der Aorta
35.63↔	Korr von Endokardkissendef (AV-Kan) mit Bio-Graft	38.65↔	Sonstige Exzision von thorakalen Gefässen
35.70↔	So ni näher bez Korr von ni näher bez HerzseptDef	38.81↔	Sonstiger chir Verschluss von intrakr Gefässen
35.71↔	Sonstige nicht näher bez Korrektur eines VHSeptDef	38.84↔	Sonstiger chirurgischer Verschluss der Aorta
35.72↔	Sonstige und nicht näher bez Korrektur eines VSD	38.85↔	Sonstiger chir Verschl von anderen thor Gefässen
35.73↔	So u ni näh bez Korr v Endokardkissendef (AV-Kan)	39.0↔	Shunt einer systemischen zur Pulmonalarterie
35.81↔	Totalkorrektur einer Fallot-Tetralogie	39.1↔	Intra-abdominaler venöser Shunt
35.82↔	Totalkorr von total falsch mündenden Pulmonalvenen	39.21↔	Anastomose von der V. cava zur A. pulmonalis
35.83↔	Totale Rekonstruktion des Truncus arteriosus	39.28↔	Extrakraniell-intrakranieller Gefäss-Bypass
35.84↔	Totalkorr d Transp d gross Gef, ni andorts klass	39.49↔	Sonstige Revision nach vaskulärem Eingriff
35.91↔	Interatriale Transposition des venösen Rückflusses	39.51↔	Aneurysma-Clipping
35.92↔	Erzeug eines Cond zw rechtem Ventr und PulmonArt	39.52↔	Sonstige Korrektur eines Aneurysmas
35.93↔	Erzeug eines Cond zwischen linkem Ventr und Aorta	39.53↔	Verschluss einer arteriovenösen Fistel
35.94↔	Erzeugen eines Cond zwischen Vorhof und PulmonArt	39.54↔	Re-entry Operation (Aorta)
35.95↔	Revision einer Korrekturoperation am Herzen	39.56↔	Plastische Reko eines Blutgefässes mit GewPatch
35.98↔	Sonstige Operationen an Herzsepten	39.57↔	Plastische Reko mit synthetischem Patch Graft
35.99↔	Sonstige Operationen an Herzklappen	39.58↔	Plast Reko eines Blutgef mit Patch Graft n.n.bez.
36.03↔	Koronarangioplastik am offenen Thorax	39.59↔	Sonstige plastische Rekonstruktion eines Gefässes
36.10↔	Aortokoronarer Bypass zur MyokRevask, n.n.bez.	39.61↔	Extrakorp Zikulat (ECC) z Unterstütz d offHerzchir
36.11↔	(Aorto)koronarer Bypass an einer einzelnen KorArt	39.66↔	Perkutaner kardiopulmonaler Bypass
36.12↔	(Aorto)koronarer Bypass an zwei Koronararterien	39.72↔	Endvask plast Reko o Okkl von Gef am Kopf und Ha



39.79↔	Sonstige endovask Korr (von Aneurysm) an sonst Gef	44.49↔	Sonstige Blutstillung in Magen oder Duodenum
40.22↔	Exzision eines mamma-internalen Lymphknotens	44.5↔	Revision einer Magenanastomose
40.51↔	Radikale Exzision von axillären Lymphknoten	44.61↔	Naht einer Magenverletzung
40.52↔	Radikale Exzision von periaortalen Lymphknoten	44.63↔	Verschluss einer anderen Magenfistel
40.53↔	Radikale Exzision von iliakalen Lymphknoten	44.64↔	Gastropexie
40.54↔	Radikale Exzision der Leistengegend	44.65↔	Ösophagogastroplastik
40.59↔	Radikale Exzision anderer Lymphknoten	44.66↔	So Massnahm zur Reko der ösoph-gastr SpinktFunkt
40.62↔	Fistulierung des Ductus thoracicus	44.67↔	Laparosk Massnahm z Reko d ösoph-gastr SpinktFunkt
40.63↔	Verschluss einer Fistel des Ductus thoracicus	44.68↔	Laparoskopische Gastroplastik
40.64↔	Ligatur des Ductus thoracicus	44.69↔	Sonstige Rekonstruktion am Magen
40.69↔	Sonstige Operationen am Ductus thoracicus	44.91↔	Offene Ligatur von Magenvarizen
42.01↔	Inzision einer Ösophagealmembran	44.92↔	Intraoperative Manipulation am Magen
42.09↔	Andere Inzision am Ösophagus	44.93↔	Einsetzen eines Magenballons
42.10↔	Ösophagostomie, n.n.bez.	44.94↔	Entfernen eines Magenballons
42.11↔	Zervikale Ösophagostomie	44.95↔	Laparoskopische restriktive Magenoperation
42.12↔	Exteriorisation einer ösophagealen Tasche	44.96↔	Laparoskopische Revision von restriktiven MagOP
42.19↔	Sonstige Fistulisierung des Ösophagus nach aussen	44.97↔	Laparosk Entf von Vorricht(en) einer MagRestr
42.31↔	Lokale Exzision eines Ösophagus-Divertikels	44.98↔	(Laparosk) Anpassen von adjustbar MagRestrVorr
42.32↔	Lok Exz von and Läsion oder Gewebe aus dem Ösoph	44.99↔	Sonstige Magenoperationen
42.39↔	So Destr von Läsion oder Gewebe aus dem Ösoph	45.50↔	Isolation eines Darmsegments, n.n.bez.
42.40↔	Ösophagektomie, n.n.bez.	45.51↔	Isolation eines Dünndarmsegments
42.41↔	Partielle Ösophagektomie	45.52↔	Isolation eines Dickdarmsegments
42.42↔	Totale Ösophagektomie	45.61↔	Multiple Segmentresektion am Dünndarm
42.51↔	Intrathorakale Ösophagoösophagostomie	45.62↔	Sonstige Teilresektion am Dünndarm
42.52↔	Intrathorakale Ösophagogastrostomie	45.63↔	Totalexstirpation des Dünndarms
42.53↔	Intrathor ÖsophAnast mit IntPos von Dünndarm	45.71↔	Multiple Segmentresektion am Dickdarm
42.54↔	Sonstige intrathorakale Ösophagoenterostomie	45.73↔	Hemikolektomie rechts
42.55↔	Intrathor ÖsophAnast mit IntPos von Dickdarm	45.74↔	Resektion des Colon transversum
42.56↔	Sonstige intrathorakale Ösophagokolostomie	45.75↔	Hemikolektomie links
42.58↔	Intrathor ÖsophAnast mit anderer Interposition	45.76↔	Sigmoidektomie
42.59↔	Sonstige intrathorakale Ösophagusanastomose	45.79↔	Sonstige Teilresektion am Dickdarm
42.61↔	Prästernale Ösophagoösophagostomie	45.8↔	Totale intraabdominelle Kolektomie
42.62↔	Prästernale Ösophagogastrostomie	45.90↔	Intestinale Anastomose, n.n.bez.
42.63↔	Prästernale ÖsophAnast mit IntPos von Dünndarm	45.91↔	Dünndarm-Dünndarm-Anastomose
42.64↔	Sonstige prästernale Ösophagoenterostomie	45.92↔	Anastomose des Dünndarms zum Rektumstumpf
42.65↔	Prästernale ÖsophAnast mit IntPos von Dickdarm	45.93↔	Sonstige Dünndarm-Dickdarm-Anastomose
42.66↔	Sonstige prästernale Ösophagokolostomie	45.94↔	Dickdarm-Dickdarm-Anastomose
42.68↔	Sonstige prästernale ÖsophAnast mit Interposition	45.95↔	Anastomose zum Anus
42.69↔	Sonstige prästernale Ösophagusanastomose	46.13↔	Permanente Kolostomie
42.7↔	Ösophagomyotomie	46.23↔	Sonstige permanente Ileostomie
42.81↔	Einsetzen eines permanenten Tubus in den Ösophagus	46.39↔	Sonstige Enterostomie
42.82↔	Naht einer Ösophagus-Verletzung	46.99↔	Sonstige Operationen am Darm
42.83↔	Verschluss einer Ösophagostomie	48.1↔	Proktostomie
42.85↔	Plastische Rekonstruktion an einer ÖsophSten	48.41↔	Submuköse Rektumresektion nach Soave
42.87↔	Sonstiges Transplantat am Ösophagus	48.49↔	Sonstige Rektumresektion mit Durchzugsverfahren
42.89↔	Sonstige Rekonstruktion am Ösophagus	48.5↔	Abdominoperineale Rektumresektion
42.91↔	Ligatur von Ösophagusvarizen	48.61↔	Transsakrale Rektosigmoidektomie
42.99↔	Sonstige Operation am Ösophagus	48.62↔	Anteriore RektRes mit gleichzeitiger Kolostomie
43.0↔	Gastrotomie	48.63↔	Sonstige anteriore Rektumresektion
43.42↔	Lokale Exz von anderer Läsion oder Gewebe am Magen	48.64↔	Posteriore Rektumresektion
43.49↔	Sonstige Destr von Läsion oder Gewebe am Magen	48.65↔	Rektumresektion nach Duhamel
43.5↔	Partielle Gastrekt mit Anastomose zum Ösophagus	48.69↔	Sonstige Rektumresektion
43.6↔	Partielle Gastrektomie mit Anastomose zum Duodenum	48.74↔	Rektorektostomie
43.7↔	Partielle Gastrektomie mit Anastomose zum Jejunum	49.74↔	M. gracilis-Transposition bei Analinkontinenz
43.81↔	Partielle Gastrektomie mit Dünndarmtransposition	50.0↔	Hepatotomie
43.89↔	Sonstige partielle Gastrektomie	50.21↔	Marsupialisation einer Leberläsion
43.91↔	Totale Gastrektomie mit intestinaler Interposition	50.22↔	Partielle Hepatektomie
43.99↔	Sonstige totale Gastrektomie	50.23↔	Offene Exzision von Läsion Leber
44.00↔	Vagotomie, n.n.bez.	50.25↔	Laparoskopische Exzision Läsion Leber
44.01↔	Trunkuläre Vagotomie	50.26↔	Sonstige Exzision Läsion Leber
44.02↔	Superselektive Vagotomie	50.29↔	Sonstige Destruktion einer Läsion der Leber
44.03↔	Sonstige selektive Vagotomie	50.3x.00↔	Lobektomie der Leber, n.n.bez.
44.21↔	Dilatation des Pylorus durch Inzision	50.3x.01↔	Lobekt/Hemihepa/Res mehr Lebersegm auss TrPI
44.29↔	Sonstige Pyloroplastik	50.3x.08↔	Lebersegmentresekt, sonstige oder nnbez, auss TrPI
44.31↔	Hoher Magen-Bypass	50.3x.11↔	Lobekt/Hemihepa/Res me Lebersegm z LebSpend
44.38↔	Laparoskopische Gastroenterostomie	50.3x.18↔	So oder nnbez anatomische Leberresektion, z TrPI
44.39↔	Sonstige Gastroenterostomie	50.4↔	Totale Hepatektomie
44.40↔	Übernähung eines peptischen Ulkus, n.n.bez.	50.61↔	Verschluss einer Leberverletzung
44.41↔	Übernähung eines Ulcus ventriculi	51.31↔	Anastomose zwischen Gallenblase und hepat Gängen
44.42↔	Übernähung eines Ulcus duodeni	51.32↔	Anastomose zwischen Gallenblase und Darm

51.33↔	Anastomose zwischen Gallenblase und Pankreas	81.00↔	Spondylodese, n.n.bez.
51.34↔	Anastomose zwischen Gallenblase und Magen	81.01↔	Spondylodese an Atlas-Axis
51.35↔	Sonstige Anastomose der Gallenblase	81.02↔	Sonstige zervikale Spondylodes mit ventr Zugang
51.36↔	Choledochoenterostomie	81.03↔	Sonstige zervikale Spondylodes mit dorsalem Zugang
51.37↔	Anast zwischen Ductus hepaticus und GastrIntTrkt	81.04↔	Dorsale und dorsolumb Spondylodes, ventr Zugang
51.39↔	Sonstige Gallenganganastomose	81.05↔	Dorsale und dorsolumb Spondylodes, dorsaler Zugang
51.43↔	Einsetzen eines choledHepat Katheters zur Dekompr	81.06↔	Lumbale und lumbosakr Spondylodes, ventr Zugang
51.69↔	Exzision eines anderen Gallengangs	81.07↔	Lumb und lumbosakr Spondylodes, intratransvers Zug
51.72↔	Choledochoplastik	81.08↔	Lumbale und lumbosakr Spondylodes, dorsaler Zugang
51.79↔	Plastische Rekonstruktion anderer Gallenwege	81.11↔	Arthrodes am Sprunggelenk
51.94↔	Revision einer Gallenwegsanastomose	81.12↔	Arthrodes Double
52.09↔	Sonstige Pankreatotomie	81.22↔	Knies-Arthrodes
52.22↔	So Exz o Destr v Läs o Gew an Pankr u anDuct pancr	81.31↔	Reoperation einer Spondylodese an Atlas-Axis
52.3↔	Marsupialisation einer Pankreaszyste	81.32↔	ReOP einer sonst zerv Spondylodes mit ventr Zugang
52.4↔	Interne Drainage einer Pankreaszyste	81.33↔	ReOP einer sonst zerv Spondylodes mit dors Zugang
52.51↔	Proximale Pankreatektomie	81.34↔	ReOP e dors und dorsolumb Spondylodes, ventr Zug
52.52↔	Kaudale Pankreatektomie	81.35↔	ReOP e dors und dorsolumb Spondylodes, dors Zug
52.53↔	Radikale subtotale Pankreatektomie	81.36↔	ReOP e lumb und lumbosakr Spondylodes, ventr Zug
52.59↔	Sonstige partielle Pankreatektomie	81.37↔	ReOP e lumb u lumbosakr Spondylodes,intratransvZug
52.6↔	Totale Pankreatektomie	81.38↔	ReOP e lumb und lumbosakr Spondylodes, dors Zug
52.7↔	Radikale Pankreatikoduodenektomie	81.39↔	Reoperation einer Spondylodese, n.a.klass.
52.92↔	Sondierung des Ductus pancreaticus	81.62↔	Spondylodes oder ReOP e Spondylodes von 2-3 Wirb
52.95↔	Sonstige Operation am Pankreas	81.63↔	Spondylodes oder ReOP e Spondylodes von 4-8 Wirb
52.96↔	Anastomose des Pankreas	81.64↔	Spondylodes o ReOP e Spondylodes von 9 o mehr Wirb
52.99↔	Sonstige offene Operationen am Pankreas	81.65↔	Vertebroplastik
53.7↔	Operation einer ZwerchfHern, abdominaler Zugang	81.66↔	Kyphoplastik
53.80↔	OP einer ZwerchfHern durch thor Zugang, n.n.bez.	84.51↔	Einsetzen von interkorporellen Implantaten
53.81↔	Pliikatur des Zwerchfells	84.59↔	Einsetzen von sonstiger vertebralen Vorrichtung
53.82↔	Operation einer parasternalen Hernie	86.73↔	Anbr von gestielt oder freiem Lappen an die Hand
54.94↔	Formung eines peritoneovaskulären Shunts	86.94↔	Ein-/ErsetzPulsgener eNeurostim einzLeit, ni aufladbar spezif
57.71↔	Radikale Zystektomie	86.95↔	Ein-/ErsetzPulsgener eNeurostim doppleit, ni aufladbar spezif
57.87↔	Rekonstruktion an der Harnblase	86.96↔	Einsetz o Ersetz von sonst Pulsgenerat e Neurostim
68.8↔	Becken-Eviszeration	86.97↔	Einsetzen aufladb Neurostim, aufladb, 1L
71.5↔	Radikale Vulvektomie	86.98↔	Einsetzen aufladb Neurostim, aufladb, 2L
76.44↔	Totale Ostektomie an anderen GSchK mit glz Reko	92.39.00↔	Stereotaktische Radiochirurgie, n.a.klass.
76.46↔	Sonstige Rekonstruktion an anderen GSchK	92.39.01↔	And HochvoltstTh: Stereot Bestr, fraktioniert, zereb
77.91↔	Totale Res von Skapula, Klav, Rippen und Sternum	92.39.11↔	And HochvoltstTh: Stereot Bestr, frakt, extrazereb

Prozedur KORP-2

00.70↔	Revision einer Hüftendoprothese, sowohl	00.86↔	Ersatz Oberfläche Hüftgelenk, Femurkopf
00.71↔	Revision einer Hüftendoprothese, azetabu	00.87↔	Ersatz Oberfläche Hüftgelenk, Azetabul
00.72↔	Revision einer Hüftendoprothese, femoral	81.51↔	Totalendoprothese des Hüftgelenks
00.73↔	Revision von Hüftprothese, nur azetabulä	81.52↔	Partielle Hüftarthroplastik
00.80↔	Revision einer Knieprothese, total	81.53↔	Revision einer Hüftendoprothese, nicht näher bezeichnet
00.81↔	Revision einer Knieprothese, Tibiakompon	81.54↔	Totalendoprothese des Kniegelenks
00.82↔	Revision einer Knieprothese, Femurkompon	81.55↔	Revision einer Knieprothese, nicht näher bezeichnet
00.83↔	Revision einer Knieprothese, Patellarkom	81.56↔	Totalprothese des oberen Sprunggelenks
00.84↔	Revision einer Knieprothese, Ti	81.59↔	Revision des Gelenks der unteren Extremität, n.n.bez.
00.85↔	Ersatz Oberfl Hüftgel total, Azetabulum/Femurkopf		

Prozedur KORP-3

96.72†↔	Kont mech Beatm währ 96 aufeinanderfolg Std o läng
---------	--

Funktion

Komplizierende Prozeduren



Komplizierende Prozeduren

Komplizierende Prozeduren

Komplizierende Prozeduren

Mindestens zwei unterschiedliche Prozeduren aus Tabelle KP-2 oder (Prozedur in Tabelle KP-2 oder Diagnose in Tabelle KP-1 oder Dauer der maschinellen Beatmung > 24 Stunden und Dauer der maschinellen Beatmung < 96 Stunden) und (Prozedur in Tabelle KP-3 oder Prozedur in Tabelle KP-4) oder Prozedur in Tabelle KP-2 und Diagnose in Tabelle KP-1 oder Prozedur in Tabelle KP-2 und Dauer der maschinellen Beatmung > 24 Stunden und Dauer der maschinellen Beatmung < 96 Stunden oder Diagnose in Tabelle KP-1 und Dauer der maschinellen Beatmung > 24 Stunden und Dauer der maschinellen Beatmung < 96 Stunden

Diagnose KP-1

D65.0	Erworb Afibrinogenämie	D69.53	Heparin-induzierte Thrombozytopenie Typ II
D65.1	Dissemin intravas Gerinn [DIG, DIC]	R65.1	Syst inflam Response-Synd [SIRS] infek m Organkomp
D65.2	Erworb Fibrinolyseblutung	R65.3	Syst inflam Response-Synd [SIRS] ni-infekt m Org.komp
D65.9	DefibrinatSynd, nnb		

Prozedur KP-2

34.04†↔	Einsetzen eines interkost Katheters zur Drainage	86.07†↔	Einsetz e vollst implantbar Vorricht mit vask Zug
39.65.00†↔	Extrakorporelle Membranoxygenierung [ECMO]	99.01†↔	Austauschtransfusion
39.65.01†↔	Interventional lung assist (ILA)	99.09.00†↔	Transfusion von Spenderlymphozyten
39.95.01†↔	Hämofiltration, kontinuierlich, venovenö	99.71†↔	Therapeutische Plasmapherese
39.95.02†↔	Hämodialyse, kontinuierlich, venovenös,	99.72†↔	Therapeutische Leukopherese
39.95.03†↔	Hämodiafiltration, kontinuierlich, venov	99.73†↔	Therapeutische Erythropherese
39.97†↔	Sonstige Perfusion	99.74†↔	Therapeutische Thrombopherese
50.92†↔	Extrakorporelle Leberassistierung	99.76†↔	Extrakorporale Immunadsorption
51.98†↔	Sonstige perkutane Massnahmen an den Gallenwegen	99.79.00†↔	Sonstige therapeutische Apherese, n.n.be
52.01†↔	Drainage einer Pankreaszyste durch Katheter	99.88†↔	Therapeutische Photopherese

Prozedur KP-3

00.10†↔	Implantation einer chemotherapeutischen Substanz	99.28.02†↔	Instill zytotox Mat u Immunmodulat, intrazerebral
03.8†↔	Injekt einer destruiert Substanz in den Spinalkan	99.28.03†↔	Instill zytotox Mat u Immunmodulat, Pleurahöhle
34.92†↔	Intrapleurale Injektion	99.28.04†↔	Instill zytotox Mat u Immunmodulatoren, intraperiton
39.95.00†↔	Hämofiltration, nnbz	99.28.05†↔	Instill zytotox Mat u Immunmodulatoren, Harnblase
39.95.04†↔	High-volume hemofiltration [HVHF]	99.28.06†↔	Instill zytotox Mat u Immunmodulatoren, Nierenbeck
54.98†↔	Peritonealdialyse	99.28.08†↔	Instill zytotox Mat u Immunmodulatoren, sonst
93.93†↔	Nicht-mechanische Methoden der Reanimation	99.60†↔	Kardiopulmonale Reanimation, n.n.bez.
99.25.04†↔	Hypertherme intraperitoneale Chemotherapie	99.63†↔	Äussere Herzmassage
99.28.01†↔	Instill zytotox Mat u Immunmodulatoren, intrathekal		

Prozedur KP-4

01.10↔	Monitoring des intrakraniellen Drucks	92.23.03↔	Telekobaltger me a 4 BestrahlFeld od 3D-gep Bestr
01.16↔	Monitoring der zerebralen Sauerstoffsättigung	92.23.08↔	Hochvoltstrahlentherapie: andere Isotope
01.17↔	Monitoring der Gehirntemperatur	92.23.09↔	Telekobaltgerät, Sonstige
37.41↔	Implantation von prothetischem herzunterst Syst	92.24.00↔	Teleradiotherapie m Photonen, Linearbeschl, nnbz
37.52↔	Implantation eines kompletten Herzersatzsystems	92.24.01↔	Teleradiotherapie m Photonen, Linearbeschl, Grossf
37.61↔	Implantation einer intraortalen Ballonpumpe	92.24.02↔	Teleradiotherapie m Elektr, Linearbeschl, Halbkörp
37.65↔	Implantation von äusserlichem herzunterst System	92.24.03↔	Teleradiotherapie m Elektr, Linearbeschl, Ganzkörp
37.66↔	Einsetzen von implantierbarem herzunterst System	92.24.04↔	TeleradTher mit Phot, LinBeschl, IntrOp StrahlTher
37.68↔	Einsetzen von perkut externem herzunterst System	92.24.09↔	TeleradTher mit Phot, LinBeschl, sonstige
37.91↔	Offene Herzmassage	92.24.11↔	TeleradTher Phot LinBe bis 2 BestrF: M bildg Einst
92.20↔	Infusion von flüssigem Radioisotop	92.24.12↔	TelerTher Phot LiBe me a 2 BeF: M bildgest Einst
92.21.00↔	Oberflächenstrahlentherapie: n.n.bez.	92.24.13↔	TelerTher Phot LiBe 3-D gepl Best: M bildgest Einst
92.21.01↔	Oberflächenstrahlenther: Bis 2 Bestrahlungsfelder	92.24.14↔	TeleR Phot intensMod RadTher: M bildgest Einst
92.21.02↔	OberflächenstrTher: Mehr als 2 Bestrahlungsfelder	92.24.21↔	TeleR Phot LinBe, bis zu 2 BestrF: Oh bildg Einst
92.22.00↔	Orthovoltstrahlentherapie: n.n.bez.	92.24.22↔	TeleR Phot LinBe, me a 2 BestrF: Oh bildg Einst
92.22.01↔	Orthovoltstrahlenther: Bis 2 Bestrahlungsfelder	92.24.23↔	TeleR Phot LinBe, 3-D gepl Best: Oh bildg Einst
92.22.02↔	Orthovoltstrahlenther: Mehr als 2 Bestrahlungsfelder	92.24.24↔	TeleR Phot LinBe, intMod Radiother: Oh bildg Einst
92.22.11↔	Intraoperative Röntgenstrahlentherapie, bis 300 kV	92.25.00↔	Teleradiotherapie m Elektr, Linearbeschl, nnbz
92.22.12↔	Intraoperative Röntgenstrahlenther, 300 kV - < 1 MV	92.25.01↔	Teleradiotherapie m Elektr, Linearbeschl, Grossf
92.22.19↔	Intraoperative Röntgenstrahlentherapie, sonstige	92.25.02↔	Teleradiotherapie m Elektr, Linearbeschl, Halbkörp
92.23.00↔	Hochvoltstrahlentherapie, n.n.bez.	92.25.03↔	Teleradiotherapie m Elektr, Linearbeschl, Ganzkörp
92.23.01↔	Telekobaltgerät bis zu 2 Bestrahlungsfelder	92.25.04↔	TeleradTher mit Elektr, LinBeschl, IntrOp StrahlTher
92.23.02↔	Telekobaltgerät 3 bis 4 Bestrahlungsfelder	92.25.09↔	TeleradTher mit Elektr, LinBeschl, sonstige

92.25.11↔	TeleradTher Elektr LinBe, M bildg Einst	92.29.22↔	Interst Brachyth m Volimpl entf Strahl i m E, gp Dos
92.25.12↔	TeleradTher Elektr LinBe b 2 BestrF: M bildg Einst	92.29.23↔	Interst Brachyth m Volimpl entf Strahl i m E, ho Dos
92.25.13↔	TelerTher Elektr LiBe me a 2 BeF: M bildgest Einst	92.29.29↔	Interst Brachyth m Volimpl entf Strahl i m E, sonst
92.25.14↔	TelerTher Elek LiBe 3-D gepl Best: M bildgest Einst	92.29.31↔	Interst Brachyth m Volimpl entf Strahl, bis 10 Q
92.25.15↔	TeleR Elektr intensMod RadTher: M bildgest Einst	92.29.32↔	Interst Brachyth m Volimpl entf Strahl, m a 10 Q
92.25.21↔	TeleR Elektr LinBe, bis zu 2 BestrF: Oh bildg Einst	92.29.40↔	Brachyth m Oberflächenapplikatoren, nnbez
92.25.22↔	TeleR Elektr LinBe, me a 2 BestrF: Oh bildg Einst	92.29.49↔	Brachyth m Oberflächenapplikatoren, sonst
92.25.23↔	TeleR Elektr LinBe, 3-D gepl Best: Oh bildg Einst	92.29.51↔	Entf v umschl Radionukl o inakt Appl unter Anästh
92.25.24↔	TeleR Elek LinBe, intMod Radiother: Oh bildg Einst	92.29.60↔	Konst u Anp v Fix- u Bhdhilfen b Str, Fix, nnbez
92.26↔	Teleradiotherapie mit anderen Partikelstrahlen	92.29.61↔	Konst u Anp v Fix- u Bhdhilfen b Str, Fix, einfach
92.27.00↔	Brachytherapie Körperoberfl, so od nnbez ApplikatOrt	92.29.62↔	Konst u Anp v Fix- u Bhdhilfen b Str, Fix, mittl SG
92.27.10↔	Brachytherapie weibl GeschlOrgane nnbez	92.29.63↔	Konst u Anp v Fix- u Bhdhilfen b Str, Fix, komplex
92.27.11↔	Brachytherapie intrauterin	92.29.64↔	Konst u Anp v Fix- u Bhdghilfen b Str, Bhdghilfen
92.27.12↔	Brachytherapie intravaginal	92.29.65↔	Konst u Anp v Fix- u Bhdghilf b Str, ind Bl o VK
92.27.13↔	Brachytherapie intrauterin u intravaginal kombiniert	92.29.69↔	Konst u Anp v Fix- u Bhdghilf b Strahlenth, sonst
92.27.21↔	Brachytherapie Körperoberfläche	92.29.70↔	BestrahlSim ext Bestrahl u Brachyth, nnbez
92.27.22↔	Brachytherapie intrakavitär	92.29.71↔	BestrSim ext Bestrahl u Brachyth, CT-Sim ext Best
92.27.23↔	Brachytherapie intraluminal	92.29.72↔	BestrSim ext Bestr u Brachyth, CT-Sim Brachyth
92.27.30↔	Brachytherapie Gefäss nnbez	92.29.73↔	BestrSim ext Bestr u Brachyth, Feldf m Sim, o 3D
92.27.31↔	Brachytherapie Koronargefäss	92.29.74↔	BestrSim ext Bestr u Brachyth, Feldf m Sim, m 3D
92.27.39↔	Brachytherapie so Gefäss	92.29.79↔	BestrSim ext Bestrahl u Brachyth, sonst
92.27.70↔	Radioaktive Moulagen, n.n.bez.	92.29.80↔	BestrPI perk Bestrahl u Brachyth, nnbez
92.27.71↔	Konstrukt u Applikat v oberfl radioaktiven Moulagen	92.29.81↔	BestrahlPlan f d intensitätsmod RadioTher
92.27.72↔	Konstrukt u Applikat v ni auf d KöOberfl verw Applik	92.29.82↔	BestrPI perk Best u Brachyth, BestrPI m CT u MRT
92.27.73↔	Konstruktion und Applikation von Augenapplikatoren	92.29.83↔	BestrPI perk Best u Brachyth, BestrPI Brachyth, mi
92.27.79↔	Radioaktive Moulagen, sonstige	92.29.84↔	BestrPI perk Best u Brachyth, BestrPI Brachyth, ko
92.28.00↔	Injektion oder Instillation von Radioisotopen nnbez	92.29.85↔	BestrPI perk Best u Brachyth, BestrPI o ind Dos
92.28.01↔	Instillation off Radionuklide in Gelenke	92.29.86↔	BestrahlPlan f perkut Bestrahl, m individ Dosisplan
92.28.02↔	Radiojodth bis 1,2 GBq ohne rh-TSH	92.29.89↔	BestrPI perkutane Bestrahlung u Brachyth, sonst
92.28.03↔	Radiojodth bis 1,2 GBq mit rh-TSH	92.30.01↔	Stereotaktische Bestrahlung, einzeitig, zerebral
92.28.04↔	Radiojodth bis 5 GBq ohne rh-TSH	92.30.02↔	Stereotakt Bestrahlung, einzeitig, extrazerebral
92.28.05↔	Radiojodth bis 5 GBq mit rh-TSH	92.30.90↔	Stereotaktische Radiochirurgie, nnbez
92.28.06↔	Radiojodth über 5 GBq ohne rh-TSH	92.31.00↔	Radiochirurgie mit Photonen n.n. bez., zerebral
92.28.07↔	Radiojodth über 5 GBq mit rh-TSH	92.31.10↔	Radiochirurgie mit Photonen nnbez, extrazerebral
92.28.20↔	Radioimmuntherapie mit 90Y, parent	92.32.00↔	Mehrquellige Photon-Radiochirurgie
92.29.00↔	Brachyther m umschloss Radionukliden, nnbez	92.32.01↔	Mehrquellige Photon-Radiochirurgie: Gamma-knife
92.29.09↔	Brachytherapie m umschloss Radionukliden, sonst	92.33.00↔	Teilchen-Radiochirurgie
92.29.11↔	Interst Brachyth m Impl entf Strahl i e E, nied Dos	92.33.01↔	And HochvoltstTh: Stereotakt Bestr, einzeit, zereb
92.29.12↔	Interst Brachyth m Impl entf Strahl i e E, gep Dos	92.33.11↔	And HochvoltstTh: Stereot Bestr, einz, extrazereb
92.29.13↔	Interst Brachyth m Impl entf Strahl i e E, ho Dos	92.39.01↔	And HochvoltstTh: Stereot Bestr, fraktioniert, zereb
92.29.19↔	Interst Brachyth m Impl entf Strahl i e E, sonst	92.39.11↔	And HochvoltstTh: Stereot Bestr, frakt, extrazereb
92.29.21↔	Interst Brachyth m Volimpl entf Strahl i m E, nd Dos	92.41↔	Intraoperative Strahlentherapie mit Elektronen

Funktion

Dialyse



Dialyse

Dialyse

Dialyse

Prozedur in Tabelle DIAL-1

Prozedur DIAL-1

39.95.00‡↔ Hämofiltration, nnbez

39.95.01‡↔ Hämofiltration, kontinuierlich, venovenö

39.95.02‡↔ Hämodialyse, kontinuierlich, venovenös,

39.95.03‡↔ Hämodiafiltration, kontinuierlich, venov

39.95.04‡↔ High-volume hemofiltration [HVHF]

54.98‡↔ Peritonealdialyse

Funk
DIAL

Funktion

Polytrauma



Polytrauma

Polytrauma

Polytrauma

Hauptdiagnose in Tabelle PTR-1 und Diagnose in mindestens zwei der Tabellen PTR-2, PTR-3, PTR-4, PTR-5, PTR-6, PTR-7, PTR-8, PTR-9

Hauptdiagnose PTR-1

S02.0	Schädeldachfraktur	S06.6	Traumatische subarachnoidale Blutung
S02.1	Schädelbasisfraktur	S06.8	Sonstige intrakranielle Verletzungen
S02.2	Nasenbeinfraktur	S06.9	Intrakranielle Verletzung, nnbez
S02.3	Fraktur Orbitaboden	S07.0	Zerquetschung Gesicht
S02.4	Fraktur Jochbein u Oberkiefer	S07.1	Zerquetschung Schädel
S02.5	Zahnfraktur	S07.8	Zerquetschung sonstiger Teile Kopf
S02.60	Unterkieferfraktur, Teil nnbez	S07.9	Zerquetschung Kopf, Teil nnbez
S02.61	Unterkieferfraktur, Processus condylaris	S08.0	Skalpierungsverletzung
S02.62	Unterkieferfraktur, Subkondylär	S08.1	Traumatische Amputation Ohr
S02.63	Unterkieferfraktur, Processus coronoideus	S08.8	Traumatische Amputation sonst Teile Kopf
S02.64	Unterkieferfraktur, Ramus mandibulae, nnbez	S08.9	Traumatische Amputation nnb Teil Kopf
S02.65	Unterkieferfraktur, Angulus mandibulae	S09.0	Verletzung Blutgefäße Kopf, ank
S02.66	Unterkieferfraktur, Symphysis mandibulae	S09.1	Verletzung Muskeln u Sehnen Kopf
S02.67	Unterkieferfraktur, Pars alveolaris	S09.2	Traumatische Trommelfellruptur
S02.68	Unterkieferfx, Corpus mandibulae, sonst+nnb Teile	S09.7	Multiple Verletzungen Kopf
S02.69	Unterkieferfraktur, mehrere Teile	S09.8	Sonstige nb Verletzungen Kopf
S02.7	Multiple Frakturen Schädel- u Gesichtsschädelknochen	S09.9	Nnbez Verletzung Kopf
S02.8	Frakturen sonst Schädel- u Gesichtsschädelknochen	S10.0	Prellung Rachen
S02.9	Fraktur Schädel- u Gesichtsschädelknochen, Teil nnb	S10.10	Sonst u nnbez oberfl Verletz Rachen: VerletzArt nnbez
S03.0	Kieferluxation	S10.11	Sonst u nnbez oberfl Verletz Rachen: Schürfwunde
S03.1	Luxation knorpeliges Nasenseptum	S10.12	Sonst u nnbez oberfl Verletz Rachen: Blasenb (nichttherm)
S03.2	Zahnluxation	S10.13	So u nnbez oberfl Verletz Rach: Insektenbiß/-stich (ungiftig)
S03.3	Luxation sonst+nnbez Teile Kopf	S10.14	So u nnbez oberfl Verletz Rach: Oberfl Fremdkörf (Splitter)
S03.4	Verstauchung u Zerrung Kiefer	S10.18	Sonst u nnbez oberfl Verletz Rachen: sonstige
S03.5	Verstauchung Zerrung Gelenke Bänder so+nnb Teile Kopf	S10.7	Multiple oberflächliche Verletzungen des Halses
S04.0	Sehnerv- u Sehbahnenverletzung	S10.80	Oberflächliche Verletz so Teile Hals: Verletzungsart nnbez
S04.1	Verletzung N. oculomotorius	S10.81	Oberflächliche Verletz so Teile Hals: Schürfwunde
S04.2	Verletzung N. trochlearis	S10.82	Oberfl Verletz so Teile Hals: Blasenbildung (nichttherm)
S04.3	Verletzung N. trigeminus	S10.83	Oberfl Verletz so Teile Hals: Insektenbiß/-stich (ungiftig)
S04.4	Verletzung N. abducens	S10.84	Oberfl Verletz so Teile Hals: Oberflächlicher FK (Splitter)
S04.5	Verletzung N. facialis	S10.85	Oberflächl Verletzung so Teile Hals: Prellung
S04.6	Verletzung N. vestibulocochlearis	S10.88	Oberflächl Verletzung so Teile Hals: Sonstige
S04.7	Verletzung N. accessorius	S10.90	Oberflächl Verletzung Hals, Teil nnbez: VerletzArt nnbez
S04.8	Verletzung sonstiger Hirnnerven	S10.91	Oberflächl Verletzung Hals, Teil nnbez: Schürfwunde
S04.9	Verletzung nnbez Hirnnerv	S10.92	Oberfl Verletz Hals, Teil nnbez: Blasenbildung (nichttherm)
S05.0	Verletzung Konjunktiva u Abrasio corneae, oh Angabe FK	S10.93	Oberfl Verletz Hals, Teil nnbez: InsektBiß/-stich (ungiftig)
S05.1	Prellung Augapfel u Orbitagewebe	S10.94	Oberfl Verletz Hals, Teil nnbez: oberfl Fremdkö (Splitter)
S05.2	Rißverletz/Ruptur Auge m Prolaps/Verlust intraok Gewebe	S10.95	Oberfl Verletzung Hals, Teil nnbez: Prellung
S05.3	Rißverletz Auge ohne Prolaps/Verlust intraok Gewebe	S10.98	Oberflächl Verletzung Hals, Teil nnbez: Sonstige
S05.4	Penetrierende Wunde d Orbita m/oh Fremdkörper	S11.01	Offene Wunde: Kehlkopf
S05.5	Penetrierende Wunde Augapfel m Fremdkörper	S11.02	Offene Wunde: Trachea, Pars cervicalis
S05.6	Penetrierende Wunde Augapfel oh Fremdkörper	S11.1	Offene Wunde mit Beteiligung Schilddrüse
S05.7	Abriß Augapfel	S11.21	Offene Wunde: Rachen
S05.8	Sonstige Verletzungen Auge u Orbita	S11.22	Offene Wunde: Ösophagus, Pars cervicalis
S05.9	Verletz Auge u Orbita, nnb	S11.7	Multiple offene Wunden des Halses
S06.1	Traumatisches Hirnödem	S11.80	Nnbez offene Wunde sonstiger Teile des Halses
S06.20	Diffuse Hirn- u Kleinhirnverletzung, nnbez	S11.87	Weichteilschaden I. Gr b off Fraktur od Lux Hals
S06.21	Diffuse Hirnkontusionen	S11.88	Weichteilschaden II. Gr b off Fraktur od Lux Hals
S06.22	Diffuse Kleinhirnkontusionen	S11.89	Weichteilschaden III. Gr b off Fraktur od Lux Hals
S06.23	Multiple intrazerebrale u zerebellare Hämatome	S11.9	Offene Wunde Hals, Teil nnbez
S06.28	Sonstige diffuse Hirn-/Kleinhirnverletzungen	S12.0	Fraktur 1. Halswirbel
S06.30	Umschriebene Hirn-/Kleinhirnverletzung, nnb	S12.1	Fraktur 2. Halswirbel
S06.31	Umschriebene Hirnkontusion	S12.21	Fraktur 3. Halswirbel
S06.32	Umschriebene Kleinhirnkontusion	S12.22	Fraktur 4. Halswirbel
S06.33	Umschriebenes zerebrales Hämatom	S12.23	Fraktur 5. Halswirbel
S06.34	Umschriebenes zerebellares Hämatom	S12.24	Fraktur 6. Halswirbel
S06.38	Sonst umschriebene Hirn-/Kleinhirnverletzungen	S12.25	Fraktur 7. Halswirbel
S06.4	Epidurale Blutung	S12.7	Multiple Frakturen Halswirbelsäule
S06.5	Traumatische subdurale Blutung	S12.8	Fraktur sonstiger Teile im Bereich Hals

S12.9	Fraktur im Bereich Hals, Teil nnbez	S20.43	So oberfl Verletz hint Thoraxwand, InsektBiß/-Stich (ungift)
S13.0	Traumatische Ruptur zervikale Bandscheibe	S20.44	So oberfl Verletz hintere Thoraxwand, oberfl FK (Splitter)
S13.10	Luxation Halswirbel, Höhe nnbez	S20.48	So oberfl Verletz hintere Thoraxwand, sonstige
S13.11	Luxation Halswirbel, C1/C2	S20.7	Multiple oberflächliche Verletzungen, Thorax
S13.12	Luxation Halswirbel, C2/C3	S20.80	Oberfl Verletz so+nnb Teile Thorax, VerletzArt nnb
S13.13	Luxation Halswirbel, C3/C4	S20.81	Oberfl Verletz so+nnb Teile Thorax, Schürfwunde
S13.14	Luxation Halswirbel, C4/C5	S20.82	Oberfl Verletz so+nnb Teile Thorax, Blasenbild (nichttherm)
S13.15	Luxation Halswirbel, C5/C6	S20.83	Oberfl Verletz so+nnb Teile Thorax, InsektBiß/-Stich (ungift)
S13.16	Luxation Halswirbel, C6/C7	S20.84	Oberfl Verletzung so+nnb Teile Thorax, oberfl FK (Splitter)
S13.17	Luxation Halswirbel, C7/T1	S20.85	Oberfl Verletzung sonst+nnb Teile Thorax, Prellung
S13.18	Luxation Halswirbel, sonstige	S20.88	Oberfl Verletzung sonst+nnb Teile Thorax, sonstige
S13.2	Luxation sonst+nnb Teile im Bereich Hals	S21.0	Offene Wunde Mamma [Brustdrüse]
S13.3	Multiple Luxationen im Bereich Hals	S21.1	Offene Wunde vordere Thoraxwand
S13.4	Verstauchung u Zerrung, Halswirbelsäule	S21.2	Offene Wunde hintere Thoraxwand
S13.5	Verstauchung u Zerrung, Schilddrüsenregion	S21.7	Multiple offene Wunden Thoraxwand
S13.6	Verstauch u Zerr Gelenke Bänder, so u nnb Teile Hals	S21.80	Nnbz offene Wunde sonstiger Teile Thorax
S14.0	Kontusion Ödem zervikales Rückenmark	S21.83	Off Wunde (jed Teil Thorax) m Verbind zu intrathor Verletz
S14.10	Verletzungen zervikales Rückenmark, nnb	S21.87	Weichteilschaden I. Gr b off Fraktur od Lux Thorax
S14.11	Komplette QS-Verletz zervikal RM	S21.88	Weichteilschaden II. Gr b off Fraktur od Lux Thorax
S14.12	Zentr Halsmarkverletz (inkompl QS-Verletz)	S21.89	Weichteilschaden III. Gr b of Fraktur od Lux Thorax
S14.13	Sonst inkompl QS-Verletz, zervikal RM	S21.9	Offene Wunde Thorax, Teil nnbez
S14.2	Verletzung Nervenwurzeln Halswirbelsäule	S22.00	Fraktur Brustwirbel, Höhe nnbez
S14.3	Verletzung Plexus brachialis	S22.01	Fraktur Brustwirbel, T1 u T2
S14.4	Verletzung peripherer Nerven, Hals	S22.02	Fraktur Brustwirbel, T3 u T4
S14.5	Verletzung zervikaler sympathischer Nerven	S22.03	Fraktur Brustwirbel, T5 u T6
S14.6	Verletzung sonst+nnbez Nerven, Hals	S22.04	Fraktur Brustwirbel, T7 u T8
S14.70	Verletzung zervikales RM, Höhe nnb	S22.05	Fraktur Brustwirbel, T9 u T10
S14.71	Verletzung Rückenmark, C1	S22.06	Fraktur Brustwirbel, T11 u T12
S14.72	Verletzung Rückenmark, C2	S22.1	Multiple Frakturen Brustwirbelsäule
S14.73	Verletzung Rückenmark, C3	S22.2	Fraktur Sternum
S14.74	Verletzung Rückenmark, C4	S22.31	Fraktur erste Rippe
S14.75	Verletzung Rückenmark, C5	S22.32	Fraktur sonstige Rippe
S14.76	Verletzung Rückenmark, C6	S22.40	Rippenserienfraktur, nnbez
S14.77	Verletzung Rückenmark, C7	S22.41	Rippenserienfraktur, m Beteiligung erste Rippe
S14.78	Verletzung Rückenmark, C8	S22.42	Rippenserienfraktur, m Beteiligung von zwei Rippen
S15.00	Verletzung A. carotis, Teil nnbez	S22.43	Rippenserienfraktur, m Beteiligung von drei Rippen
S15.01	Verletzung A. carotis communis	S22.44	Rippenserienfraktur, m Beteiligung vier u mehr Rippen
S15.02	Verletzung A. carotis externa	S22.5	Instabiler Thorax
S15.03	Verletzung A. carotis interna	S22.8	Fraktur sonstiger Teile knöcherner Thorax
S15.1	Verletzung A. vertebralis	S22.9	Fraktur knöcherner Thorax, Teil nnbez
S15.2	Verletzung V. jugularis externa	S23.0	Traumatische Ruptur thorakale Bandscheibe
S15.3	Verletzung V. jugularis interna	S23.10	Luxation Brustwirbel, Höhe nnbez
S15.7	Verletzung mehrerer Blutgefäße in Höhe Hals	S23.11	Luxation Brustwirbel, T1/T2 u T2/T3
S15.8	Verletzung sonst Blutgefäße in Höhe Hals	S23.12	Luxation Brustwirbel, T3/T4 u T4/T5
S15.9	Verletzung nnb Blutgefäß in Höhe Hals	S23.13	Luxation Brustwirbel, T5/T6 u T6/T7
S16	Verletzung von Muskeln u Sehnen in Halshöhe	S23.14	Luxation Brustwirbel, T7/T8 u T8/T9
S17.0	Zerquetschung Kehlkopf u Trachea	S23.15	Luxation Brustwirbel, T9/T10 u T10/T11
S17.8	Zerquetschung sonstiger Teile Hals	S23.16	Luxation Brustwirbel, T11/T12
S17.9	Zerquetschung Hals, Teil nnbez	S23.17	Luxation Brustwirbel, T12/L1
S18	Traumatische Amputation in Halshöhe	S23.2	Luxation sonst+nnbez Teile Thorax
S19.7	Multiple Verletzungen Hals	S23.3	Verstauchung u Zerrung Brustwirbelsäule
S19.8	Sonstige nb Verletzungen Hals	S23.4	Verstauchung u Zerrung Rippen u Sternum
S19.9	Nnbz Verletzung Hals	S23.5	Verstauchung u Zerrung sonst u nnb Teile Thorax
S20.0	Prellung Mamma [Brustdrüse]	S24.0	Kontusion u Ödem thorakales Rückenmark
S20.10	So u nnbez oberfl Verletz Mamma [BrDrü]: VerletzArt nnbez	S24.10	Verletzung thorakales Rückenmark, nnbez
S20.11	So u nnbez oberfl Verletz Mamma [BrDrü]: Schürfwunde	S24.11	Kompl QS-Verletz thorakal RM
S20.12	So u nnbez oberfl Verletz Mamma [BrDrü]: Blasenb (n therm)	S24.12	Inkompl QS-Verletz thorakal RM
S20.13	So u nnbez oberfl Verletz Mamma [BrDrü]: InsektBiß/-stich (ungift)	S24.2	Verletzung Nervenwurzeln Brustwirbelsäule
S20.14	So u nnbez oberfl Verletz Mamma [BrDrü]: oberfl FK (Splitter)	S24.3	Verletzung peripherer Nerven Thorax
S20.18	So u nnbez oberfl Verletz Mamma [BrDrü]: sonstige	S24.4	Verletzung thorakaler sympathischer Nerven
S20.2	Prellung Thorax	S24.5	Verletzung sonstiger Nerven Thorax
S20.30	So oberfl Verletz vordere Thoraxwand, VerletzArt nnb	S24.6	Verletzung eines nnbez Nervs Thorax
S20.31	So oberfl Verletz vordere Thoraxwand, Schürfwunde	S24.70	Verletzung thorakales RM, Höhe nnb
S20.32	So oberfl Verletz vordere Thoraxwand, Blasenbild (n therm)	S24.71	Verletzung Rückenmark, T1
S20.33	So oberfl Verletz vord Thoraxwand, InsektBiß/-stich (ungift)	S24.72	Verletzung Rückenmark, T2/T3
S20.34	So oberfl Verletz vordere Thoraxwand, oberfl FK (Splitter)	S24.73	Verletzung Rückenmark, T4/T5
S20.38	So oberfl Verletz vordere Thoraxwand, sonstige	S24.74	Verletzung Rückenmark, T6/T7
S20.40	So oberfl Verletzung hintere Thoraxwand, VerletzArt nnb	S24.75	Verletzung Rückenmark, T8/T9
S20.41	So oberfl Verletzung hintere Thoraxwand, Schürfwunde	S24.76	Verletzung Rückenmark, T10/T11
S20.42	So oberfl Verletz hint Thoraxwand, Blasenbild (nichttherm)	S24.77	Verletzung Rückenmark, T12

S25.0	Verletzung Aorta thoracica	S32.03	Fraktur Lendenwirbel, L3
S25.1	Verletzung Truncus brachiocephalicus od A.subclavia	S32.04	Fraktur Lendenwirbel, L4
S25.2	Verletzung V. cava superior	S32.05	Fraktur Lendenwirbel, L5
S25.3	Verletzung V. brachiocephalica od V.subclavia	S32.1	Fraktur Os sacrum
S25.4	Verletzung von Pulmonalgefäßen	S32.2	Fraktur Os coccygis
S25.5	Verletzung von Interkostalgefäßen	S32.3	Fraktur Os ilium
S25.7	Verletzung mehrerer Blutgefäße Thorax	S32.4	Fraktur Acetabulum
S25.8	Verletzung sonst Blutgefäße Thorax	S32.5	Fraktur Os pubis
S25.9	Verletzung nnbez Blutgefäß Thorax	S32.7	Mult Fx LWS u Becken
S26.0	Traumatisches Hämoperikard	S32.81	Fraktur, Os ischium
S26.81	Prellung Herz	S32.82	Fraktur, Lendenwirbelsäule u Kreuzbein, Teil nnb
S26.82	Rißverletzung Herz oh Eröffnung Herzhöhle	S32.83	Fraktur, Becken, Teil nnbez
S26.83	Rißverletzung Herz m Eröffnung Herzhöhle	S32.89	Fraktur, sonst u multiple Teile Becken
S26.88	Sonstige Verletzungen Herz	S33.0	Traumatische Ruptur einer lumbalen Bandscheibe
S26.9	Verletzung Herz, nnbez	S33.10	Luxation Lendenwirbel, Höhe nnbez
S27.0	Traumatischer Pneumothorax	S33.11	Luxation Lendenwirbel, L1/L2
S27.1	Traumatischer Hämatothorax	S33.12	Luxation Lendenwirbel, L2/L3
S27.2	Traumatischer Hämatothorax	S33.13	Luxation Lendenwirbel, L3/L4
S27.31	Prellung u Hämatom Lunge	S33.14	Luxation Lendenwirbel, L4/L5
S27.32	Rißverletzung Lunge	S33.15	Luxation Lendenwirbel, L5/S1
S27.38	Sonst+nnbez Verletzungen Lunge	S33.2	Luxation Iliosakral-/Sakro-Kokzygealgelenk
S27.4	Verletzung eines Bronchus	S33.3	Luxation sonst+nnb Teile Lendenwirbelsäule Becken
S27.5	Verletzung Trachea, Pars thoracica	S33.4	Traumatische Symphysensprengung
S27.6	Verletzung Pleura	S33.50	Verstauchung Zerrung Lendenwirbelsäule, nnb
S27.7	Multiple Verletzungen intrathorakaler Organe	S33.51	Verstauchung Zerrung Junct lumbosacr u Bänder
S27.81	Verletzung Zwerchfell	S33.6	Verstauchung Zerrung Iliosakralgelenk
S27.82	Verletzung Ductus thoracicus	S33.7	Verstauchung Zerrung so+nnb Teile LWS Becken
S27.83	Verletzung Ösophagus, Pars thoracica	S34.0	Kontusion Ödem lumbales RM [Conus medullaris]
S27.84	Verletzung Thymus	S34.10	Kompl QS-Verletz lumbal RM
S27.88	Verletzung sonst nb intrathorakale Organe u Strukturen	S34.11	Inkompl QS-Verletz lumbal RM
S27.9	Verletzung eines nnbez intrathorakalen Organes	S34.18	Sonst Verletz lumbal RM
S28.0	Brustkorberquetschung	S34.2	Verletz von Nervenwurzeln Lendenwirbelsäule Kreuzbein
S28.1	Traumatische Amputation eines Teiles Thorax	S34.30	Kompl traumat Cauda- (equina-) Synd
S29.0	Verletzung von Muskeln u Sehnen in Thoraxhöhe	S34.31	Inkompl traumat Cauda- (equina-) Synd
S29.7	Multiple Verletzungen Thorax	S34.38	So+nnb Verletz Cauda equina
S29.8	Sonstige nb Verletzungen Thorax	S34.4	Verletzung Plexus lumbosacralis
S29.9	Nnbez Verletzung Thorax	S34.5	Verletz sympath Nerven Lendenw-/Kreuzbein-/Beckenreg
S30.0	Prellung Lumbosakralgegend u Becken	S34.6	Verletz ein/mehr periph Nerv Abd LumbosakrGeg Becken
S30.1	Prellung Bauchdecke	S34.70	Verletz lumbal RM, Höhe nnb
S30.2	Prellung äußere Genitalorgane	S34.71	Verletzung Rückenmark, L1
S30.7	Multiple oberfl Verletz Abdomen LumbosakrGeg Becken	S34.72	Verletzung Rückenmark, L2
S30.80	Oberfl Verletz Abd LumbosakrGeg Becken, VerletzArt nnb	S34.73	Verletzung Rückenmark, L3
S30.81	Schürfwunde Abdomen, Lumbosakralgegend Becken	S34.74	Verletzung Rückenmark, L4
S30.82	Blasenbild (nichttherm) Abdomen LumbosakrGeg Becken	S34.75	Verletzung Rückenmark, L5
S30.83	Insektbiß/-Stich (ungift) Abdomen LumbosakrGeg Becken	S34.76	Verletz RM, S1
S30.84	Oberfl FK (Splitter) Abdomen LumbosakrGeg Becken	S34.77	Verletz RM, S2-S5
S30.85	Sonst Prellung Abdomen Lumbosakralgegend Becken	S34.8	Verletz so+nnb Nerven i Höhe Abd LumbosakrGeg Becken
S30.88	So oberfl Verletz Abd LumbosakrGeg Becken, sonst	S35.0	Verletzung Aorta abdominalis
S30.90	Oberfl Verletz Abd LumbosakrGeg Becken, Teil/VerlArt nnb	S35.1	Verletzung V. cava inferior
S30.91	Schürfwunde Abdomen LumbosakrGeg Becken, Teil nnb	S35.2	Verletzung Truncus coeliacus od A mesenterica
S30.92	Blasenbild (n therm) Abd LumbosakrGeg Becken, Teil nnb	S35.3	Verletzung V. portae od V. lienalis
S30.93	Insektenbiß/-stich (ungift) Abd LumbosakrGeg Beck, Teil nnb	S35.4	Verletzung von Blutgefäßen Niere
S30.94	Oberfl FK (Splitter) Abd LumbosakrGeg Becken, Teil nnb	S35.5	Verletzung von Blutgefäßen Iliakalregion
S30.95	So Prellung Abdomen LumbosakrGeg Becken, Teil nnb	S35.7	Verletz mehr Blutgef in Höhe Abd LumbosakrGeg Becken
S30.98	Oberfl Verletz Abd LumbosakrGeg Becken, Teil nnb, sonst	S35.8	Verletzung so Blutgef in Höhe Abd LumbosakrGeg Becken
S31.0	Offene Wunde Lumbosakralgegend Becken	S35.9	Verletzung nnb Blutgefäß in Höhe Abd Lumbosakr Becken
S31.1	Offene Wunde Bauchdecke	S36.00	Verletzung Milz, nnbez
S31.2	Offene Wunde Penis	S36.01	Hämatom Milz
S31.3	Offene Wunde Skrotum u Testes	S36.02	Kapselriß Milz, o größeren Einriß Parenchym
S31.4	Offene Wunde Vagina u Vulva	S36.03	Rißverletzung Milz m Beteiligung Parenchym
S31.5	Offene Wunde sonst+nnb äußerer Genitalorgane	S36.04	Massive Parenchymruptur Milz
S31.7	Multiple offene Wunden Abdomen LumbosakrGeg Becken	S36.08	Sonstige Verletzungen Milz
S31.80	Offene Wunde sonst+nnb Teile Abdomen	S36.10	Verletzung Leber, nnbez
S31.83	Off Wunde (jd T Abd LumbGeg Beck) m Verb intraabd Verl	S36.11	Prellung u Hämatom Leber
S31.87	Weichteilschaden I. Gr b off Fraktur od Lux LWS u Be	S36.12	Rißverletzung Leber, nnbez
S31.88	Weichteilschaden II. Gr b off Fraktur od Lux LWS u Be	S36.13	Leichte Rißverletzung Leber
S31.89	Weichteilschaden III. Gr b off Fraktur od Lux LWS u Be	S36.14	Mittelschwere Rißverletzung Leber
S32.00	Fraktur Lendenwirbel, Höhe nnbez	S36.15	Schwere Rißverletzung Leber
S32.01	Fraktur Lendenwirbel, L1	S36.16	Sonstige Verletzungen Leber
S32.02	Fraktur Lendenwirbel, L2	S36.17	Verletzung Gallenblase

S36.18	Verletzung Gallengang	S41.88	Weichteilschaden II. Gr b off Fraktur od Lux Oberarmes
S36.20	Verletzung Pankreas, Teil nnbez	S41.89	Weichteilschaden III. Gr b off Fraktur od Lux Oberarmes
S36.21	Verletzung Pankreas, Kopf	S42.00	Fraktur Klavikula, Teil nnbez
S36.22	Verletzung Pankreas, Körper	S42.01	Fraktur der Klavikula: Mediales Drittel
S36.23	Verletzung Pankreas, Schwanz	S42.02	Fraktur der Klavikula: Mittleres Drittel
S36.29	Verletzung Pankreas, sonst+mehrere Teile	S42.03	Fraktur der Klavikula: Laterales Drittel
S36.3	Verletzung Magen	S42.09	Fraktur Klavikula, multipel
S36.40	Verletzung Dünndarm, Teil nnbez	S42.10	Fx Skapula, Teil nnb
S36.41	Verletzung Duodenum	S42.11	Fx Skapula, Korpus
S36.49	Verletzung sonst+mehrere Teile Dünndarm	S42.12	Fx Skapula, Akromion
S36.50	Verletzung Dickdarm, Teil nnbez	S42.13	Fx Skapula, Proc corac
S36.51	Verletzung Colon ascendens	S42.14	Fx Skapula, Cav glen u Collum scap
S36.52	Verletzung Colon transversum	S42.19	Fx Skapula, mult
S36.53	Verletzung Colon descendens	S42.20	Fraktur, proximales Ende Humerus, Teil nnb
S36.54	Verletzung Colon sigmoideum	S42.21	Fraktur, proximales Ende Humerus, Kopf
S36.59	Verletzung sonst+mehrere Teile Dickdarm	S42.22	Fraktur, proximales Ende Humerus, Collum chirurgicum
S36.6	Verletzung Rektum	S42.23	Fraktur, proximales Ende Humerus, Collum anatomicum
S36.7	Verletzung mehrerer intraabdominaler Organe	S42.24	Fraktur, proximales Ende Humerus, Tuberculum majus
S36.81	Verletzung Peritoneum	S42.29	Fraktur, proximales Ende Humerus, sonst+multiple Teile
S36.82	Verletzung Mesenterium	S42.3	Fraktur, Humerusschaft
S36.83	Verletzung Retroperitoneum	S42.40	Fraktur, distales Ende Humerus, Teil nnb
S36.88	Verletzung sonstige intraabdominale Organe	S42.41	Fraktur, distales Ende Humerus, suprakondylär
S36.9	Verletzung eines nnb intraabdominalen Organes	S42.42	Fraktur, distales Ende Humerus, Epicondylus lateralis
S37.00	Verletzung Niere, nnbez	S42.43	Fraktur, distales Ende Humerus, Epicondylus medialis
S37.01	Prellung u Hämatom Niere	S42.44	Fraktur, dist Ende Humerus, Epicondylus, Epicondyl, nnb
S37.02	Rißverletzung Niere	S42.45	Fraktur, dist Ende Humerus, transkondylär (T- od Y-Form)
S37.03	Komplette Ruptur Nierenparenchym	S42.49	Fraktur, distales Ende Humerus, so u multiple Teile
S37.1	Verletzung Harnleiter	S42.7	Multiple Frakturen Klavikula, Skapula Humerus
S37.20	Verletzung Harnblase, nnbez	S42.8	Fraktur, sonst Teile Schulter Oberarm
S37.21	Prellung Harnblase	S42.9	Fraktur, Schultergürtel, Teil nnbez
S37.22	Ruptur Harnblase	S43.00	Luxation, Schultergelenk [Glenohumeralgelenk], nnb
S37.28	Sonstige Verletzungen Harnblase	S43.01	Luxation, Humerus nach vorne
S37.30	Verletzung Hamröhre, nnbez	S43.02	Luxation, Humerus nach hinten
S37.31	Verletzung Hamröhre, Pars membranacea	S43.03	Luxation, Humerus nach unten
S37.32	Verletzung Hamröhre, Pars spongiosa	S43.08	Luxation sonstige Teile Schulter
S37.33	Verletzung Hamröhre, Pars prostatica	S43.1	Luxation, Akromioklavikulargelenk
S37.38	Verletzung Hamröhre, sonst Teile	S43.2	Luxation, Sternoklavikulargelenk
S37.4	Verletzung Ovar	S43.3	Luxation sonst+nnb Teile Schultergürtel
S37.5	Verletzung Tuba uterina	S43.4	Verstauchung Zerrung, Schultergelenk
S37.6	Verletzung Uterus	S43.5	Verstauchung Zerrung, Akromioklavikulargelenk
S37.7	Verletzung mehrerer Harnorgane u Beckenorgane	S43.6	Verstauchung Zerrung, Sternoklavikulargelenk
S37.81	Verletzung Nebenniere	S43.7	Verstauchung Zerrung, so+nnb Teile Schultergürtel
S37.82	Verletzung Prostata	S44.0	Verletzung N. ulnaris in Höhe Oberarm
S37.83	Verletzung Bläschendrüse [Vesicula seminalis]	S44.1	Verletzung N. medianus in Höhe Oberarm
S37.84	Verletzung Samenleiter	S44.2	Verletzung N. radialis in Höhe Oberarm
S37.88	Verletzung sonst Beckenorgane	S44.3	Verletzung N. axillaris
S37.9	Verletzung nnbez Harnorgan od Beckenorgan	S44.4	Verletzung N. musculocutaneus
S38.0	Zerquetschung äußere Genitalorgane	S44.5	Verletzung sensibl Hautnerven in Höhe Schulter u Oberarm
S38.1	Zerquetschung so+nnb Teile Abd LumbosakrGeg Becken	S44.7	Verletzung mehrerer Nerven in Höhe Schulter u Oberarm
S38.2	Traumatische Amputation äußere Genitalorgane	S44.8	Verletzung sonstiger Nerven in Höhe Schulter u Oberarm
S38.3	Traumat Abtrenn so+nnb Teile Abd LumbosakrGeg Becken	S44.9	Verletzung nnb Nerv in Höhe Schulter u Oberarm
S39.0	Verletzung Muskeln Sehnen Abd LumbosakrGeg Becken	S45.0	Verletzung A. axillaris
S39.6	Verletz ein/mehr intraabd Org m Bet ein/mehr Beckenorg	S45.1	Verletzung A. brachialis
S39.7	Multiple Verletzung Abdomen LumbosakrGeg Becken	S45.2	Verletzung V. axillaris od V. brachialis
S39.80	PenisFx	S45.3	Verletzung oberfl Venen in Höhe Schulter u Oberarm
S39.88	So nb Verletz Abd/LumbosGeg/Becken	S45.7	Verletzung mehr Blutgefäße in Höhe Schulter u Oberarm
S39.9	Nnb Verletzung Abdomen Lumbosakralgegend Becken	S45.8	Verletzung sonst Blutgefäße in Höhe Schulter u Oberarm
S40.0	Prellung Schulter u Oberarm	S45.9	Verletzung nnb Blutgefäß in Höhe Schulter u Oberarm
S40.7	Multiple oberflächl Verletzung Schulter u Oberarm	S46.0	Verletzung Sehne Rotatorenmanschette
S40.81	So oberflächl Verletz Schulter u Oberarm, Schürfwunde	S46.1	Verletz Muskel Sehne, Caput longum M biceps brachii
S40.82	So oberfl Verletz Schulter u OA, Blasenbild (nichttherm)	S46.2	Verletzung Muskel Sehne, sonst Teile M biceps brachii
S40.83	So oberfl Verletz Schulter u OA, InsektBiß/-stich (ungiftig)	S46.3	Verletzung Muskel Sehne, M triceps brachii
S40.84	So oberfl Verletz Schulter u Oberarm, oberfl FK (Splitter)	S46.7	Verletz mehr Muskeln Sehnen in Höhe Schulter Oberarm
S40.88	So oberfl Verletz Schulter u Oberarm, sonstige	S46.8	Verletz sonst Muskeln Sehnen in Höhe Schulter Oberarm
S40.9	Oberflächliche Verletzung Schulter u Oberarm, nnb	S46.9	Verletz nnb Muskeln Sehnen in Höhe Schulter Oberarm
S41.0	Offene Wunde Schulter	S47	Zerquetschung, Schulter Oberarm
S41.1	Offene Wunde Oberarm	S48.0	Traumatische Amputation im Schultergelenk
S41.7	Multiple offene Wunden Schulter u Oberarm	S48.1	Traumatische Amputation zwischen Schulter Ellenbogen
S41.80	Nnb offene Wunde sonst+nnb Teile Schultergürtel	S48.9	Traumatische Amputation Schulter u Oberarm, Höhe nnb
S41.87	Weichteilschaden I. Gr b off Fraktur od Lux Oberarmes	S49.7	Multiple Verletzungen, Schulter u Oberarm

S49.8	Sonst nb Verletzungen, Schulter u Oberarm	S56.3	Verletz Streck-,Abduktormusk/-sehn, Daumen, in Höhe UA
S49.9	Nnb Verletzung Schulter u Oberarm	S56.4	Verletz Streckmusk/-sehn ein/mehr, so Finger, in Höhe UA
S50.0	Prellung Ellenbogen	S56.5	Verletz so Streckmusk/-sehn, in Höhe Unterarm
S50.1	Prellung sonst+nnbez Teile Unterarm	S56.7	Verletz mehrerer Muskeln Sehnen, in Höhe Unterarm
S50.7	Multiple oberflächliche Verletzungen Unterarm	S56.8	Verletz sonst+nnb Sehnen Muskeln, in Höhe Unterarm
S50.81	Sonstige oberflächliche Verletzung Unterarm, Schürfwunde	S57.0	Zerquetschung, Ellenbogen
S50.82	So oberfl Verletzung Unterarm, Blasenbildung (nichttherm)	S57.8	Zerquetschung, sonstiger Teile Unterarm
S50.83	So oberfl Verletzung Unterarm, Insektenbiß/-stich (ungiftig)	S57.9	Zerquetschung Unterarm, Teil nnbez
S50.84	So oberfl Verletzung Unterarm, oberflächlicher FK (Splitter)	S58.0	Traumatische Amputation im Ellenbogengelenk
S50.88	Sonstige oberflächliche Verletzung Unterarm, sonstige	S58.1	Traumatische Amputation zw Ellenbogen u Handgelenk
S50.9	Oberflächliche Verletzung Unterarm, nnb	S58.9	Traumatische Amputation am Unterarm, Höhe nnb
S51.0	Offene Wunde Ellenbogen	S59.7	Multiple Verletzungen Unterarm
S51.7	Multiple offene Wunden Unterarm	S59.8	Sonstige nb Verletzungen Unterarm
S51.80	Nnbz offene Wunde sonstiger Teile des Unterarmes	S59.9	Nnbz Verletzung Unterarm
S51.87	Weichteilschaden I. Gr b off Fraktur od Lux Unterarmes	S60.0	Prellung ein/mehr Finger oh Schädigung Nagel
S51.88	Weichteilschaden II. Gr b off Fraktur od Lux Unterarmes	S60.1	Prellung ein/mehr Finger m Schädigung Nagel
S51.89	Weichteilschaden III. Gr b off Fraktur od Lux Unterarmes	S60.2	Prellung, sonst Teile Handgelenk Hand
S51.9	Offene Wunde Unterarm, Teil nnbez	S60.7	Multiple oberflächliche Verletzung Handgelenk u Hand
S52.00	Fx prox Ende Ulna, Teil nnb	S60.81	So oberfl Verletzung Handgelenk u Hand, Schürfwunde
S52.01	Fx prox Ende Ulna, Olekranon	S60.82	So oberfl Verletz Handgelenk Hand, Blasenbild (nichttherm)
S52.02	Fx prox Ende Ulna, Proc coronid ulnae	S60.83	So oberfl Verletz Handgel Hand, InsektBiß/-Stich (ungiftig)
S52.09	Fx prox Ende Ulna, sonst+mult Teile	S60.84	So oberfl Verletzung Handgelenk Hand, oberfl FK (Splitter)
S52.10	Fraktur, proximales Ende Radius, Teil nnb	S60.88	Sonstige oberflächl Verletzung Handgelenk Hand, sonst
S52.11	Fraktur, proximales Ende Radius, Kopf	S60.9	Oberflächliche Verletzung Handgelenk u Hand, nnb
S52.12	Fraktur, proximales Ende Radius, Kollum	S61.0	Offene Wunde ein/mehr Finger oh Schädigung Nagel
S52.19	Fraktur, proximales Ende Radius, sonst+multiple Teile	S61.1	Offene Wunde ein/mehr Finger m Schädigung Nagel
S52.20	Fraktur, Ulnaschaft, Teil nnbez	S61.7	Multiple offene Wunden Handgelenk u Hand
S52.21	Fraktur, proximaler Ulnaschaft u Luxation Radiuskopf	S61.80	Nnb offene Wunde sonst Teile Handgelenk u Hand
S52.30	Fraktur, Radiuschaft, Teil nnbez	S61.87	Weichteilschaden I. Gr b off Fraktur od Lux Handgel u Hand
S52.31	Fraktur, distaler Radiuschaft u Luxation Ulnakopf	S61.88	Weichteilschaden II. Gr b off Fraktur od Lux Handgel u Hand
S52.4	Fraktur, Ulna-/Radiuschaft, kombiniert	S61.89	Weichteilschaden III. Gr b off Fraktur od Lux Handgel u Hand
S52.50	Distale Fraktur, Radius, nnbez	S61.9	Offene Wunde Handgelenk u Hand, Teil nnb
S52.51	Distale Fraktur, Radius, Extensionsfraktur	S62.0	Fraktur, Os scaphoideum, Hand
S52.52	Distale Fraktur, Radius, Flexionsfraktur	S62.10	Fraktur, Handwurzelknochen, nnbez
S52.59	Distale Fraktur, Radius, sonst+multiple Teile	S62.11	Fraktur, Os lunatum
S52.6	Distale Fraktur, Ulna Radius, kombiniert	S62.12	Fraktur, Os triquetrum
S52.7	Multiple Frakturen, Unterarm	S62.13	Fraktur, Os pisiforme
S52.8	Fraktur sonstiger Teile, Unterarm	S62.14	Fraktur, Os trapezium
S52.9	Fraktur, Unterarm, Teil nnbez	S62.15	Fraktur, Os trapezoideum
S53.0	Luxation, Radiuskopf	S62.16	Fraktur, Os capitatum
S53.10	Luxation, sonst+nnb Teile Ellenbogen, nnb	S62.17	Fraktur, Os hamatum
S53.11	Sonst+nnb Luxation Ellenbogen, nach vorne	S62.19	Fraktur sonst od mehrerer Handwurzelknochen
S53.12	Sonst+nnb Luxation Ellenbogen, nach hinten	S62.20	Fraktur 1. Mittelhandknochen, Teil nnbez
S53.13	Sonst+nnb Luxation Ellenbogen, nach medial	S62.21	Fraktur 1. Mittelhandknochen, Basis
S53.14	Sonst+nnb Luxation Ellenbogen, nach lateral	S62.22	Fraktur 1. Mittelhandknochen, Schaft
S53.18	Luxation, Ellenbogen, sonstige	S62.23	Fraktur 1. Mittelhandknochen, Kollum
S53.2	Traumatische Ruptur, Lig collaterale radiale	S62.24	Fraktur 1. Mittelhandknochen, Kopf
S53.3	Traumatische Ruptur, Lig collaterale ulnare	S62.30	Fraktur sonst Mittelhandknochens: Teil nnbez
S53.40	Verstauchung Zerrung, Ellenbogen, Teil nnb	S62.31	Fraktur eines sonstigen Mittelhandknochens: Basis
S53.41	Verstauchung Zerrung, Ellenbogen, Lig collaterale radiale	S62.32	Fraktur eines sonstigen Mittelhandknochens: Schaft
S53.42	Verstauchung Zerrung, Ellenbogen, Lig collaterale ulnare	S62.33	Fraktur eines sonstigen Mittelhandknochens: Kollum
S53.43	Verstauchung Zerrung, Ellenbogen, Humeroradial (-Gelenk)	S62.34	Fraktur eines sonstigen Mittelhandknochens: Kopf
S53.44	Verstauchung Zerrung, Ellenbogen, Humeroulnar (-Gelenk)	S62.4	Multiple Frakturen Mittelhandknochen
S53.48	Verstauchung Zerrung, Ellenbogen, sonstige Teile	S62.50	Fraktur Daumen, Teil nnbez
S54.0	Verletzung N. ulnaris, in Höhe Unterarm	S62.51	Fraktur Daumen, proximale Phalanx
S54.1	Verletzung N. medianus, in Höhe Unterarm	S62.52	Fraktur Daumen, distale Phalanx
S54.2	Verletzung N. radialis, in Höhe Unterarm	S62.60	Fraktur eines sonstigen Fingers, Teil nnbez
S54.3	Verletzung sensibler Hautnerven, in Höhe Unterarm	S62.61	Fraktur eines sonst Fingers, proximale Phalanx
S54.7	Verletzung mehrerer Nerven, in Höhe Unterarm	S62.62	Fraktur eines sonstigen Fingers, mittlere Phalanx
S54.8	Verletzung sonst Nerven, in Höhe Unterarm	S62.63	Fraktur eines sonstigen Fingers, distale Phalanx
S54.9	Verletzung nnb Nerv, in Höhe Unterarm	S62.7	Multiple Frakturen Finger
S55.0	Verletzung A. ulnaris, in Höhe Unterarm	S62.8	Fraktur sonst+nnb Teile Handgelenk u Hand
S55.1	Verletzung A. radialis, in Höhe Unterarm	S63.00	Luxation Handgelenk, Teil nnbez
S55.2	Verletzung von Venen, in Höhe Unterarm	S63.01	Luxation Handgelenk, Radioulnar (-Gelenk)
S55.7	Verletzung mehrerer Blutgefäße, in Höhe Unterarm	S63.02	Luxation Handgelenk, Radiokarpal (-Gelenk)
S55.8	Verletzung sonst Blutgefäße, in Höhe Unterarm	S63.03	Luxation Handgelenk, Mediokarpal (-Gelenk)
S55.9	Verletzung eines nnb Blutgefäßes, in Höhe Unterarm	S63.04	Luxation Handgelenk, Karpometakarpal (-Gelenk)
S56.0	Verletz Beugemusk/-sehn, Daumen, in Höhe Unterarm	S63.08	Luxation Handgelenk, sonstige
S56.1	Verletz Beugemusk/-sehn ein/mehr, so Finger, i Höhe UA	S63.10	Luxation Finger, Teil nnbez
S56.2	Verletz sonst Beugemusk/-sehn in Höhe Unterarm	S63.11	Luxation Finger, Metakarpophalangeal (-Gelenk)

S63.12	Luxation Finger, Interphalangeal (-Gelenk)	S72.01	SchenkelhalsFx, intrakaps
S63.2	Multiple Luxationen Finger	S72.02	Schenkelhalsfraktur, (proxim) Epiphyse, Epiphysenlösung
S63.3	Traumatische Ruptur, Bänder Handgelenk Handwurzel	S72.03	Schenkelhalsfraktur, subkapital
S63.4	Traumat Ruptur, Bänder Finger MCP-/InterphalGelenk	S72.04	Schenkelhalsfraktur, mediozervikal
S63.50	Verstauchung Zerrung Handgelenk, Teil nnb	S72.05	Schenkelhalsfraktur, Basis
S63.51	Verstauchung Zerrung Handgelenk, Karpal (-Gelenk)	S72.08	Schenkelhalsfraktur, sonst Teile
S63.52	Verstauchung Zerr Handgel, Radiokarpal (-Band) (-Gelenk)	S72.10	Trochantäre Femurfraktur, nnbez
S63.53	Verstauchung Zerr Handgel, Karpometakarpal (-Gelenk)	S72.11	Intertrochantäre Femurfraktur
S63.58	Verstauchung Zerrung Handgelenk, sonst Teile	S72.2	Subtrochantäre Femurfraktur
S63.60	Verstauchung Zerrung ein/mehr Finger, Teil nnb	S72.3	Fraktur Femurschaft
S63.61	Verstauch Zerr ein/mehr Finger, Metakarpophal(-Gelenk)	S72.40	Distale Fraktur Femur, Teil nnbez
S63.62	Verstauch Zerr ein/mehr Finger, Interphalangeal (-Gelenk)	S72.41	Distale Fraktur Femur, Condylus (lateralis) (medialis)
S63.68	Verstauchung Zerrung ein/mehr Finger, sonst Teile	S72.42	Distale Fraktur Femur, Epiphyse, Epiphysenlösung
S63.7	Verstauchung Zerrung sonst+nnb Teile Hand	S72.43	Distale Fraktur Femur, suprakondylär
S64.0	Verletzung N. ulnaris, in Höhe Handgelenk u Hand	S72.44	Distale Fraktur Femur, interkondylär
S64.1	Verletzung N. medianus, in Höhe Handgelenk u Hand	S72.7	Multiple Frakturen Femur
S64.2	Verletzung N. radialis, in Höhe Handgelenk u Hand	S72.8	Frakturen sonstiger Teile, Femur
S64.3	Verletzung Nn. digitales, Daumen	S72.9	Fraktur Femur, Teil nnbez
S64.4	Verletzung Nn. digitales, sonstige Finger	S73.00	Luxation Hüfte, nnbez
S64.7	Verletzung mehrerer Nerven, in Höhe Handgelenk u Hand	S73.01	Luxation Hüfte, nach posterior
S64.8	Verletzung sonst Nerven, in Höhe Handgelenk u Hand	S73.02	Luxation Hüfte, nach anterior
S64.9	Verletzung nnb Nerv, in Höhe Handgelenk u Hand	S73.08	Luxation Hüfte, sonstige
S65.0	Verletzung A. ulnaris, in Höhe Handgelenk u Hand	S73.10	Verstauchung u Zerrung Hüftgelenk, Teil nnb
S65.1	Verletzung A. radialis, in Höhe Handgelenk u Hand	S73.11	Verstauchung u Zerrung Hüftgelenk, iliofemorale (Band)
S65.2	Verletzung Gefäße Arcus palmaris superficialis	S73.12	Verstauchung u Zerrung Hüftgelenk, ischiokapsulär (Band)
S65.3	Verletzung Gefäße Arcus palmaris profundus	S73.18	Verstauchung u Zerrung Hüftgelenk, sonst Teile
S65.4	Verletzung ein/mehr Blutgefäße, Daumen	S74.0	Verletzt N. ischiadicus, in Höhe Hüfte u Oberschenkel
S65.5	Verletzung ein/mehr Blutgefäße, sonst Finger	S74.1	Verletzung N. femoralis, in Höhe Hüfte u Oberschenkel
S65.7	Verletzung mehr Blutgefäße in Höhe Handgelenk u Hand	S74.2	Verletzung sensibler Hautnerven, in Höhe Hüfte u OS
S65.8	Verletzung sonst Blutgefäße in Höhe Handgelenk u Hand	S74.7	Verletzt mehrerer Nerven, in Höhe Hüfte u Oberschenkel
S65.9	Verletzung nnb Blutgefäß im Ber Handgelenk u Hand	S74.8	Verletzung sonst Nerven, in Höhe Hüfte u Oberschenkel
S66.0	Verletzt lg BeugMusk Sehn Daumen, i Höhe Handgel Hand	S74.9	Verletzung nnb Nerv, in Höhe Hüfte u Oberschenkel
S66.1	Verletzt Beugemuskl/-sehn so Finger, i Höhe Handgel Hand	S75.0	Verletzung A. femoralis
S66.2	Verletzt Streckmuskl/-sehn Daumen, i Höhe Handgel Hand	S75.1	Verletzung V femoralis, in Höhe Hüfte Oberschenkel
S66.3	Verletzt Streckmuskl/-sehn so Finger, i Höhe Handgel Hand	S75.2	Verletzt V saphena magna, in Höhe Hüfte u Oberschenkel
S66.4	Verletzt kz Muskel Sehn Daumen, i Höhe Handgel Hand	S75.7	Verletzt mehr Blutgefäße, in Höhe Hüfte u Oberschenkel
S66.5	Verletzt kz Muskel Sehn so Finger, i Höhe Handgel Hand	S75.8	Verletzt sonst Blutgefäße, in Höhe Hüfte u Oberschenkel
S66.6	Verletzt mehr Beugemuskl/-sehn, i Höhe Handgelenk Hand	S75.9	Verletzt nnb Blutgefäß, in Höhe Hüfte u Oberschenkel
S66.7	Verletzt mehr Streckmuskl/-sehn, i Höhe Handgelenk Hand	S76.0	Verletzung Muskeln u Sehnen Hüfte
S66.8	Verletzung so Muskeln Sehnen, i Höhe Handgelenk Hand	S76.1	Verletzung Muskel u Sehne M quadriceps femoris
S66.9	Verletzung nnb Muskel Sehne in Höhe Handgelenk Hand	S76.2	Verletzung Muskeln u Sehnen, Adduktorengruppe OS
S67.0	Zerquetschung Daumen ein /mehr sonstiger Finger	S76.3	Verletzt Muskeln u Sehnen post Muskelgruppe, in Höhe OS
S67.8	Zerquetschung sonst+nnb Teile Handgelenk Hand	S76.4	Verletzung sonst+nnb Muskeln Sehnen in Höhe OS
S68.0	Traumatische Amputation Daumen (komplett) (partiell)	S76.7	Verletzung mehr Muskeln Sehnen, in Höhe Hüfte OS
S68.1	Traumat Amput so einzel Finger (komplett) (partiell)	S77.0	Zerquetschung Hüfte
S68.2	Isol traumat Amputat zwei/mehr Finger (komplett) (partiell)	S77.1	Zerquetschung Oberschenkel
S68.3	Komb traumat Amput (Teile) ein/mehr Fing and T HdGel/Hd	S77.2	Zerquetschung m Beteiligung Hüfte Oberschenkel
S68.4	Traumatische Amputation Hand, in Höhe Handgelenk	S78.0	Traumatische Amputation im Hüftgelenk
S68.8	Traumatische Amputation sonst Teile Handgelenk Hand	S78.1	Traumatische Amputation zwischen Hüfte u Knie
S68.9	Traumatische Amputation an Handgelenk Hand, Höhe nnb	S78.9	Traumatische Amputation an Hüfte OS, Höhe nnb
S69.7	Multiple Verletzung Handgelenk Hand	S79.7	Multiple Verletzung Hüfte Oberschenkel
S69.8	Sonst nb Verletzung Handgelenk Hand	S79.8	Sonst nb Verletzung Hüfte Oberschenkel
S69.9	Nnbez Verletzung Handgelenk Hand	S79.9	Nnb Verletzung Hüfte Oberschenkel
S70.0	Prellung Hüfte	S80.0	Prellung Knie
S70.1	Prellung Oberschenkel	S80.1	Prellung sonst+nnb Teile Unterschenkel
S70.7	Multiple oberflächliche Verletzung Hüfte OS	S80.7	Multiple oberflächliche Verletzungen Unterschenkel
S70.81	Sonst oberflächl Verletzung Hüfte u OS, Schürfwunde	S80.81	Sonst oberfl Verletzung Unterschenkel, Schürfwunde
S70.82	So oberfl Verletzung Hüfte u OS, Blasenbild (nichttherm)	S80.82	So oberfl Verletzt Unterschenkel, Blasenbild (nichttherm)
S70.83	So oberfl Verletzt Hüfte u OS, Insektenbiß/-stich (ungiftig)	S80.83	So oberfl Verletzt Unterschenkel, Insektenbiß/-stich (ungiftig)
S70.84	So oberfl Verletzung Hüfte u OS, oberfl FK (Splitter)	S80.84	So oberfl Verletzung Unterschenkel, oberfl FK (Splitter)
S70.88	Sonst oberflächliche Verletzung Hüfte u OS, sonstige	S80.88	Sonst oberfl Verletzung Unterschenkel, sonstige
S70.9	Oberfl Verletzung Hüfte u OS, nnb	S80.9	Oberflächliche Verletzung Unterschenkel, nnb
S71.0	Offene Wunde Hüfte	S81.0	Offene Wunde Knie
S71.1	Offene Wunde Oberschenkel	S81.7	Multiple offene Wunden Unterschenkel
S71.7	Multiple offene Wunden Hüfte u OS	S81.80	Nnb offene Wunde sonstiger Teile Unterschenkel
S71.80	Offene Wunde sonst+nnb Teile Beckengürtel	S81.87	Weichteilschaden I. Gr b off Fraktur od Lux Unterschenkels
S71.87	Weichteilschaden I. Gr b off Fraktur od Lux Hüfte u Obersch	S81.88	Weichteilschaden II. Gr b off Fraktur od Lux Unterschenkels
S71.88	Weichteilschaden II. Gr b off Fraktur od Lux Hüfte u Obersch	S81.89	Weichteilschaden III. Gr b off Fraktur od Lux Unterschenkels
S71.89	Weichteilschaden III. Gr b off Fraktur od Lux Hüfte u Obersch	S81.9	Offene Wunde Unterschenkel, Teil nnbez
S72.00	Schenkelhalsfraktur, Teil nnbez	S82.0	Fraktur Patella

S82.11	Fraktur proximales Ende Tibia, m Fraktur Fibula (jeder Teil)	S90.2	Prellung ein/mehr Zehen m Schädigung Nagel
S82.18	Fraktur proximales Ende Tibia, sonstige	S90.3	Prellung sonstiger-nnbez Teile d Fuß
S82.21	Fraktur Tibiaschaft, m Fraktur der Fibula (jeder Teil)	S90.7	Multiple oberflächliche Verletz Knöchelregion Fuß
S82.28	Fraktur Tibiaschaft, sonstige	S90.81	Sonst oberfl Verletz Knöchelregion Fuß, Schürfwunde
S82.31	Distale Fraktur Tibia, m Fraktur Fibula (jeder Teil)	S90.82	So oberfl Verletz Knöchelreg Fuß, Blasenbild (nichttherm)
S82.38	Distale Fraktur Tibia, sonstige	S90.83	So oberfl Verletz Knöchelreg Fuß, InsektBiß/-Stich (ungift)
S82.40	Fraktur Fibula, isoliert, Teil nnbez	S90.84	So oberfl Verletz Knöchelregion Fuß, oberfl FK (Splitter)
S82.41	Fraktur Fibula, isoliert, proximales Ende	S90.88	Sonst oberflächl Verletzung Knöchelregion Fuß, sonst
S82.42	Fraktur Fibula, isoliert, Schaft	S90.9	Oberflächliche Verletzung Knöchelregion Fuß, nnb
S82.49	Fraktur Fibula, isoliert, multipel	S91.0	Offene Wunde Knöchelregion
S82.5	Fraktur Innenknöchel	S91.1	Offene Wunde ein/mehr Zehen oh Schädigung Nagel
S82.6	Fraktur Außenknöchel	S91.2	Offene Wunde ein/mehr Zehen m Schädigung Nagel
S82.7	Multiple Frakturen Unterschenkel	S91.3	Offene Wunde sonstiger Teile Fuß
S82.81	Bimalleolarfraktur	S91.7	Multiple offene Wunden Knöchelregion Fuß
S82.82	Trimalleolarfraktur	S91.80	Off Wunde sonst Teil Knöchelreg/Fuß
S82.88	Frakturen sonstiger Teile Unterschenkel	S91.87	Weichteilschaden I. Gr b off Fraktur od Luxation Fuß
S82.9	Fraktur Unterschenkel, Teil nnbez	S91.88	Weichteilschaden II. Gr b off Fraktur od Luxation Fuß
S83.0	Luxation Patella	S91.89	Weichteilschaden III. Gr b off Fraktur od Luxation Fuß
S83.10	Luxation Kniegelenk, nnbez	S92.0	Fraktur Kalkaneus
S83.11	Luxation Kniegelenk, Luxation prox Tibia nach anterior	S92.1	Fraktur Talus
S83.12	Luxation Kniegelenk, Luxation prox Tibia nach posterior	S92.20	Fraktur, ein/mehr sonst Fußwurzelknochen, nnb
S83.13	Luxation Kniegelenk, Luxation prox Tibia nach medial	S92.21	Fraktur, Os naviculare pedis
S83.14	Luxation Kniegelenk, Luxation prox Tibia nach lateral	S92.22	Fraktur, Os cuboideum
S83.18	Luxation Kniegelenk, sonstige	S92.23	Fraktur, Os cuneiforme (intermedium) (laterale) (mediale)
S83.2	Meniskusriß, akut	S92.28	Fraktur, sonstige Fußwurzelknochen
S83.3	Riß Kniegelenkknorpel, akut	S92.3	Fraktur Mittelfußknochen
S83.40	Verstauchung Zerrung Kniegelenk, nnb Seitenband	S92.4	Fraktur Großzehe
S83.41	Verstauch u Zerr Kniegel: Distors fibul Seitenbd [Außenbd]	S92.5	Fraktur sonstige Zehe
S83.42	Verstauch u Zerr Kniegel: Distors tibial Seitenbd [Innenbd]	S92.7	Multiple Frakturen Fuß
S83.43	Verstauch u Zerr Kniegel: Riss fibul Seitenband [Außenband]	S92.9	Fraktur Fuß, nnbez
S83.44	Verstauch u Zerr Kniegel: Riss tibial Seitenband [Innenband]	S93.0	Luxation oberes Sprunggelenk
S83.50	Verstauchung Zerrung Kniegelenk, nnb Kreuzband	S93.10	Luxation ein/mehr Zehen, nnbez
S83.51	Verstauch Zerrung Kniegelenk, Distorsion vord Kreuzband	S93.11	Luxation ein/mehr Zehen, Metatarsophal (-Gelenk)
S83.52	Verstauch Zerrung Kniegelenk, Distorsion hint Kreuzband	S93.12	Luxation ein/mehr Zehen, Interphalangeal (-Gelenk)
S83.53	Verstauch Zerrung Kniegelenk, Riß vord Kreuzband	S93.2	Traumatische Ruptur Bänder in Höhe OSG Fuß
S83.54	Verstauch Zerrung Kniegelenk, Riß hint Kreuzband	S93.30	Luxation sonst+nnb Teile Fuß, Teil nnbez
S83.6	Verstauchung Zerrung sonst+nnb Teile Knie	S93.31	Luxation so+nnb Teil Fuß, Fußwurz(-Knochen), Gelenk nnb
S83.7	Verletzung mehrerer Strukturen Knie	S93.32	Luxation sonst+nnb Teile Fuß, Mediotarsal (-Gelenk)
S84.0	Verletzung N tibialis in Höhe Unterschenkel	S93.33	Luxation sonst+nnb Teile Fuß, Tarsometatarsal (-Gelenk)
S84.1	Verletzung N peroneus in Höhe Unterschenkel	S93.34	Lux so+nnb Teil Fuß, Metatarsal(-Knochen), Gelenk nnb
S84.2	Verletzung sensibler Hautnerven in Höhe Unterschenkel	S93.38	Luxation sonst+nnb Teile Fuß, sonst
S84.7	Verletzung mehr Nerven in Höhe Unterschenkel	S93.40	Verstauchung Zerrung OSG, Teil nnb
S84.8	Verletzung sonst Nerven in Höhe Unterschenkel	S93.41	Verstauchung Zerrung OSG, Lig deltoideum
S84.9	Verletzung nnb Nerv in Höhe Unterschenkel	S93.42	Verstauchung Zerrung OSG, Lig calcaneofibulare
S85.0	Verletzung A. poplitea	S93.43	Verstauchung Zerrung OSG, Lig tibiofib (ant) (post), dist
S85.1	Verletzung A. tibialis (anterior) (posterior)	S93.48	Verstauchung Zerrung OSG, sonst Teile
S85.2	Verletzung A. peronea	S93.5	Verstauchung Zerrung ein/mehr Zehen
S85.3	Verletzung V saphena magna in Höhe Unterschenkel	S93.6	Verstauchung Zerrung sonst+nnb Teile Fuß
S85.4	Verletzung V saphena parva in Höhe Unterschenkel	S94.0	Verletzung N. plantaris lateralis
S85.5	Verletzung V. poplitea	S94.1	Verletzung N. plantaris medialis
S85.7	Verletzung mehr Blutgefäße in Höhe Unterschenkel	S94.2	Verletzung N. peroneus prof in Höhe Knöchel Fuß
S85.8	Verletzung sonst Blutgefäße in Höhe Unterschenkel	S94.3	Verletzung sensibler Hautnerven in Höhe Knöchel Fuß
S85.9	Verletzung nnb Blutgefäß in Höhe Unterschenkel	S94.7	Verletzung mehr Nerven in Höhe Knöchel Fuß
S86.0	Verletzung Achillessehne	S94.8	Verletzung sonst Nerven in Höhe Knöchel Fuß
S86.1	Verletz so Muskel/Sehnen posterior Muskelgr in Höhe OS	S94.9	Verletzung nnb Nerv in Höhe Knöchel Fuß
S86.2	Verletz Muskel/Sehn ant Muskelgr i Höhe Unterschenkel	S95.0	Verletzung A. dorsalis pedis
S86.3	Verletz Muskel/Sehn peron Muskelgr i Höhe Unterschenkel	S95.1	Verletzung A. plantaris pedis
S86.7	Verletz mehr Muskeln Sehnen in Höhe Unterschenkel	S95.2	Verletzung Venen Fußrücken
S86.8	Verletz sonst Muskeln Sehnen in Höhe Unterschenkel	S95.7	Verletz mehr Blutgefäße in Höhe Knöchel Fuß
S86.9	Verletz nnb Muskel Sehne in Höhe Unterschenkel	S95.8	Verletz sonst Blutgefäße in Höhe Knöchel Fuß
S87.0	Zerquetschung Knie	S95.9	Verletz eines nnb Blutgefäßes in Höhe Knöchel Fuß
S87.8	Zerquetschung sonst+nnb Teile Unterschenkel	S96.0	Verletz lg Beugemuskl Zehen in Höhe Knöchel Fuß
S88.0	Traumatische Amputation im Kniegelenk	S96.1	Verletz lg Streckmuskeln Zehen in Höhe Knöchel Fuß
S88.1	Traumatische Amputation zw Knie oberem Sprunggelenk	S96.2	Verletz kurze Muskeln Sehnen in Höhe Knöchel Fuß
S88.9	Traumatische Amputation am Unterschenkel, Höhe nnb	S96.7	Verletz mehr Muskeln Sehnen in Höhe Knöchel Fuß
S89.7	Multiple Verletzungen Unterschenkel	S96.8	Verletz sonst Muskeln Sehnen in Höhe Knöchel Fuß
S89.8	Sonstige nb Verletzungen Unterschenkel	S96.9	Verletz nnb Muskel/Sehne in Höhe Knöchel Fuß
S89.9	Nnbez Verletzung Unterschenkel	S97.0	Zerquetschung OSG
S90.0	Prellung Knöchelregion	S97.1	Zerquetschung ein/mehr Zehen
S90.1	Prellung ein/mehr Zehen oh Schädigung Nagel	S97.8	Zerquetschung sonst Teile OSG Fuß

S98.0	Traumatische Amputation Fuß in Höhe OSG	T06.4	Verletzung Muskeln Sehnen m Bet mehr Körperregionen
S98.1	Traumatische Amputation einzelne Zehe	T06.5	Verletz m Bet intrathor/-abd Org od intrathor u Beckenorg
S98.2	Traumatische Amputation von zwei od mehr Zehen	T06.8	Sonst nb Verletzungen m Bet mehrerer Körperregionen
S98.3	Traumatische Amputation sonst Teile Fuß	T07	Nnbez multiple Verletzungen
S98.4	Traumatische Amputation am Fuß, Höhe nnbez	T08.0	Fraktur WS, Höhe nnb, geschlossen od onA
S99.7	Multiple Verletzung Knöchelregion Fuß	T08.1	Fraktur Wirbelsäule, Höhe nnbez, Offen
S99.8	Sonst nb Verletzung Knöchelregion Fuß	T09.00	Oberfl Verletz Rumpf, Höhe nnb, VerletzArt nnb
S99.9	Nnb Verletzung Knöchelregion Fuß	T09.01	Oberfl Verletz des Rumpfes, Höhe nnb, Schürfwun
T00.0	Oberfl Verletzung mit Beteiligung von Kopf u Hals	T09.02	Oberfl Verletz Rumpf, Höhe nnb, Blasenbild (nichttherm)
T00.1	Oberfl Verletz m Bet Thorax u Abd/LumbosakrGeg/Becken	T09.03	Oberfl Verletz Rumpf, Höhe nnb, Insektenbiß/-stich (ungift)
T00.2	Oberfl Verletz m Bet mehr Regionen obere Extremität(en)	T09.04	Oberfl Verletz Rumpf, Höhe nnb, oberfl FK (Splitter)
T00.3	Oberfl Verletz m Bet mehr Regionen untere Extremität(en)	T09.05	Oberfl Verletz Rumpf, Höhe nnb, Prellung
T00.6	Oberfl Verletz m Bet mehr Reg obere/untere Extremitäten	T09.08	Oberfl Verletz Rumpf, Höhe nnb, sonst
T00.8	Oberfl Verletz m Bet so Kombinat von Körperregionen	T09.1	Offene Wunde des Rumpfes, Höhe nnbez
T00.9	Multiple oberflächliche Verletzungen, nnbez	T09.2	Lux Verstauch Zerrung nnb Gelenke u Bänder Rumpf
T01.0	Offene Wunde m Beteiligung von Kopf u Hals	T09.3	Verletzung Rückenmark, Höhe nnbez
T01.1	Off Wunden m Bet Thorax u Abd/LumbosakrGeg/Becken	T09.4	Verletz nnb Nerven Nervenwurzeln u Plexus im Ber Rumpf
T01.2	Offene Wunden m Bet mehr Regionen obere Extremität(en)	T09.5	Verletzung nnb Muskeln Sehnen Rumpf
T01.3	Offene Wunden m Bet mehr Regionen untere Extremität(en)	T09.6	Traumatische Amputation Rumpf, Höhe nnb
T01.6	Offene Wunden m Bet mehr Reg obere/untere Extremitäten	T09.8	Sonst nb Verletzungen Rumpf, Höhe nnbez
T01.8	Offene Wunden an sonst Kombinat von Körperregionen	T09.9	Nnbez Verletzung Rumpf, Höhe nnbez
T01.9	Multiple offene Wunden, nnbez	T10.0	Fraktur obere Extremität, Höhe nnb, geschl od onA
T02.00	Frakturen m Bet von Kopf u Hals, geschlossen od onA	T10.1	Fraktur obere Extremität, Höhe nnb, offen
T02.01	Frakturen m Beteiligung von Kopf u Hals, offen	T11.00	Oberfl Verletz obere Extremität, Höhe nnb, VerletzArt nnb
T02.10	Fx m Bet Thor LumbosGeg od Thor Becken, geschl od onA	T11.01	Oberfl Verletz ob Extremität, Höhe nnb, Schürfwunde
T02.11	Fx m Bet Thor LumbosGeg od Thor Becken, offen	T11.02	Oberfl Verletz ob Extr, Höhe nnb, Blasenbild (nichttherm)
T02.20	Fx m Bet mehr Reg ob Extremität, geschlossen od onA	T11.03	Insektenbiß/-stich (ungiftig) obere Extremität, Höhe nnb
T02.21	Frakturen m Bet mehr Regionen obere Extremität, offen	T11.04	Oberfl FK (Splitter) obere Extremität, Höhe nnb
T02.30	Fx m Bet mehr Regionen untere Extremität, geschl od onA	T11.05	Oberfl Verletz obere Extremität, Höhe nnb, Prellung
T02.31	Frakturen m Bet mehr Regionen untere Extremität, offen	T11.08	Oberfl Verletz obere Extremität, Höhe nnb, sonst
T02.40	Fx m Bet mehr Reg beider ob Extremitäten, geschl od onA	T11.1	Offene Wunde obere Extremität, Höhe nnbez
T02.41	Frakturen m Bet mehr Reg beider ob Extremitäten, offen	T11.2	Lux Verstauch Zerr nnb Gelenk u Band ob Extr, Höhe nnb
T02.50	Fx m Bet mehr Reg beider untere Extremitäten, geschl od onA	T11.3	Verletzung nnb Nerv obere Extremität, Höhe nnb
T02.51	Frakturen m Bet mehr Reg beider untere Extremitäten, offen	T11.4	Verletzung nnb Blutgefäß obere Extremität, Höhe nnb
T02.60	Fx m Bet mehr Reg obere/untere Extr, geschl od onA	T11.5	Verletzung nnb(m)(r) Muskel Sehne ob Extr, Höhe nnb
T02.61	Fx m Bet mehr Reg obere/untere Extr, offen	T11.6	Traumatische Amputation obere Extremität, Höhe nnb
T02.70	Fx m Bet Thor Lumbos Extr od Thor Beck Extr, geschl/onA	T11.8	Sonst nb Verletzungen obere Extremität, Höhe nnb
T02.71	Fx m Bet Thor Lumbos Extr od Thor Beck Extr, offen	T11.9	Nnbez Verletzung obere Extremität, Höhe nnbez
T02.80	Fx m Bet sonst Kombinat Körperreg, geschl od onA	T12.0	Fx untere Extremität, Höhe nnb, geschlossen od onA
T02.81	Frakturen m Bet so Kombinat Körperregionen, offen	T12.1	Fraktur unteren Extremität, Höhe nnb, offen
T02.90	Multiple Frakturen, nnb, geschlossen od onA	T13.00	Oberfl Verletz untere Extremität, Höhe nnb, VerletzArt nnb
T02.91	Multiple Frakturen, nnbez, offen	T13.01	Oberfl Verletz untere Extremität, Höhe nnb, Schürfwunde
T03.0	Luxation Verstauchung Zerrung m Bet Kopf u Hals	T13.02	Blasenbildung (nichttherm) untere Extremität, Höhe nnb
T03.1	Lux Verstauch Zerr m Bet Thor Lumbos od Thor Becken	T13.03	Insektenbiß/-stich (ungiftig) untere Extremität, Höhe nnb
T03.2	Lux Verstauch Zerr m Bet mehr Reg obere Extremität	T13.04	Oberfl FK (Splitter) untere Extremität, Höhe nnb
T03.3	Lux Verstauch Zerr m Bet mehr Reg untere Extremität	T13.05	Oberfl Verletz untere Extremität, Höhe nnb, Prellung
T03.4	Lux Verstauch Zerr m Bet mehr Reg obere/untere Extr	T13.08	Oberfl Verletz untere Extremität, Höhe nnb, sonst
T03.8	Lux Verstauch Zerr m Bet so Komb von Körperregionen	T13.1	Offene Wunde untere Extremität, Höhe nnbez
T03.9	Multiple Luxationen Verstauchungen Zerrungen nnb	T13.2	Lux Verstauch Zerr nnb Gelenk u Band unter Extr, Höhe nnb
T04.0	Zerquetschungen m Beteiligung von Kopf u Hals	T13.3	Verletz nnb Nerv untere Extremität, Höhe nnbez
T04.1	Zerquetsch m Bet Thor Abd, Thor Lumbos od Thor Becken	T13.4	Verletz nnb Blutgefäß untere Extremität, Höhe nnbez
T04.2	Zerquetsch m Bet mehr Regionen obere Extremität(en)	T13.5	Verletz nnb(m)(r) Muskel Sehne untere Extr, Höhe nnbez
T04.3	Zerquetsch m Bet mehr Regionen untere Extremität(en)	T13.6	Traumatische Amputation untere Extremität, Höhe nnbez
T04.4	Zerquetsch m Bet mehr Reg obere/untere Extremitäten	T13.8	Sonst nb Verletzungen untere Extremität, Höhe nnbez
T04.7	Zerquetsch m Bet Th/Abd/Ex, Th/Lumbos/Extr od Th/Be/Ex	T13.9	Nnbez Verletzung untere Extremität, Höhe nnbez
T04.8	Zerquetsch m Bet sonst Kombinat von Körperregionen	T14.00	Oberfl Verletz an nnb Körperregion, VerletzArt nnbez
T04.9	Multiple Zerquetschungen, nnbez	T14.01	Oberfl Verletz an nnb Körperregion, Schürfwunde
T05.0	Traumatische Amputation beider Hände	T14.02	Oberfl Verletz an nnb Körperregion, Blasenbild (nichttherm)
T05.1	Traumat Amput Hand u and Arm [jede Höhe, ausg Hand]	T14.03	Oberfl Verletz an nnb Körperreg, Insektenbiß/-stich (ungift)
T05.2	Traumatische Amputation beider Arme [jede Höhe]	T14.04	Oberfl Fremdkörper (Splitter) an nnb Körperregion
T05.3	Traumatische Amputation beider Füße	T14.05	Oberfl Verletz an nnb Körperregion, Prellung
T05.4	Traumat Amputat Fuß u and Bein [jede Höhe, ausg Fuß]	T14.08	Oberfl Verletz an nnb Körperregion, sonst
T05.5	Traumatische Amputation beider Beine [jede Höhe]	T14.1	Offene Wunde an einer nnbez Körperregion
T05.6	Traumat Amputat Arme Beine, in jed Kombinat [jed Höhe]	T14.20	Fraktur an nnbez Körperregion, geschlossen od onA
T05.8	Traumat Amputat m Bet so Kombinat von Körperregionen	T14.21	Fraktur an nnbez Körperregion, offen
T05.9	Multiple traumatische Amputationen, nnbez	T14.3	Luxation Verstauchung Zerrung an nnb Körperregion
T06.0	Komb Verletz Gehirn Hirnnerven Nerven RM in Halshöhe	T14.4	Verletzung ein/mehr Nerven an nnb Körperregion
T06.1	Verletzung Nerven RM m Bet mehr sonst Körperregionen	T14.5	Verletzung ein/mehr Blutgefäße an nnb Körperregion
T06.2	Verletzung Nerven m Bet mehr Körperregionen	T14.6	Verletzung Muskeln u Sehnen an nnb Körperregion
T06.3	Verletzung Blutgefäße m Bet mehr Körperregionen	T14.7	Zerquetsch u traumatische Amputation nnb Körperregion

T14.8	Sonst Verletzungen nnbez Körperregion	T79.6	Traumatische Muskelischämie
T14.9	Verletzung, nnbez	T79.7	Traumatisches subkutanes Emphysem
T79.0	Luftembolie (traumatisch)	T79.8	Sonstige Frühkomplikationen Trauma
T79.1	Fettembolie (traumatisch)	T79.9	Nnbez Frühkomplikation Trauma
T79.2	Traumatisch bedingte sekund od rezidiv Blutung	T89.00	Komplikationen offene Wunde, nnbez
T79.3	Posttraumatische Wundinfektion, ank	T89.01	Komplikationen offene Wunde, FK (m/oh Infektion)
T79.4	Traumatischer Schock	T89.02	Komplikationen offene Wunde, Infektion
T79.5	Traumatische Anurie	T89.03	Komplikationen offene Wunde, sonst

Diagnose PTR-2

S01.83	Off Wunde (jeder Teil Kopf) m Verbind zu intrakran Verletz	S06.72	Bewußtlos b SHT, > 24 h, m Rückz z vorh besteh BewGr
S01.87	Weichteilschaden I. Gr b off Fraktur od Lux Kopf	S06.8	Sonstige intrakranielle Verletzungen
S01.88	Weichteilschaden II. Gr b off Fraktur od Lux Kopf	S07.0	Zerquetschung Gesicht
S01.89	Weichteilschaden III. Gr b off Fraktur od Lux Kopf	S07.1	Zerquetschung Schädel
S06.1	Traumatisches Hirnödem	S07.8	Zerquetschung sonstiger Teile Kopf
S06.20	Diffuse Hirn- u Kleinhirnverletzung, nnbez	S07.9	Zerquetschung Kopf, Teil nnbez
S06.21	Diffuse Hirnkontusionen	S11.87	Weichteilschaden I. Gr b off Fraktur od Lux Hals
S06.22	Diffuse Kleinhirnkontusionen	S11.88	Weichteilschaden II. Gr b off Fraktur od Lux Hals
S06.23	Multiple intrazerebrale u zerebellare Hämatome	S11.89	Weichteilschaden III. Gr b off Fraktur od Lux Hals
S06.28	Sonstige diffuse Hirn-/Kleinhirnverletzungen	S15.01	Verletzung A. carotis communis
S06.30	Umschriebene Hirn-/Kleinhirnverletzung, nnb	S15.02	Verletzung A. carotis externa
S06.31	Umschriebene Hirnkontusion	S15.03	Verletzung A. carotis interna
S06.32	Umschriebene Kleinhirnkontusion	S15.2	Verletzung V. jugularis externa
S06.33	Umschriebenes zerebrales Hämatom	S15.3	Verletzung V. jugularis interna
S06.34	Umschriebenes zerebellares Hämatom	S15.7	Verletzung mehrerer Blutgefäße in Höhe Hals
S06.38	Sonst umschriebene Hirn-/Kleinhirnverletzungen	S17.0	Zerquetschung Kehlkopf u Trachea
S06.4	Epidurale Blutung	S17.8	Zerquetschung sonstiger Teile Hals
S06.5	Traumatische subdurale Blutung	S17.9	Zerquetschung Hals, Teil nnbez
S06.6	Traumatische subarachnoidale Blutung	T04.0	Zerquetschungen m Beteiligung von Kopf u Hals

Diagnose PTR-3

S12.8	Fraktur sonstiger Teile im Bereich Hals	S27.1	Traumatischer Hämatothorax
S21.83	Off Wunde (jed Teil Thorax) m Verbind zu intrathor Verletz	S27.2	Traumatischer Hämatothorax
S21.87	Weichteilschaden I. Gr b off Fraktur od Lux Thorax	S27.31	Prellung u Hämatom Lunge
S21.88	Weichteilschaden II. Gr b off Fraktur od Lux Thorax	S27.32	Rißverletzung Lunge
S21.89	Weichteilschaden III. Gr b of Fraktur od Lux Thorax	S27.38	Sonst+nnbez Verletzungen Lunge
S22.5	Instabiler Thorax	S27.4	Verletzung eines Bronchus
S25.0	Verletzung Aorta thoracica	S27.5	Verletzung Trachea, Pars thoracica
S25.1	Verletzung Truncus brachiocephalicus od A.subclavia	S27.6	Verletzung Pleura
S25.2	Verletzung V. cava superior	S27.7	Multiple Verletzungen intrathorakaler Organe
S25.3	Verletzung V. brachiocephalica od V.subclavia	S27.81	Verletzung Zwerchfell
S25.4	Verletzung von Pulmonalgefäßen	S27.82	Verletzung Ductus thoracicus
S25.7	Verletzung mehrerer Blutgefäße Thorax	S27.83	Verletzung Ösophagus, Pars thoracica
S25.9	Verletzung nnbez Blutgefäß Thorax	S27.84	Verletzung Thymus
S26.0	Traumatisches Hämoperikard	S27.88	Verletzung sonst nb intrathorakale Organe u Strukturen
S26.81	Prellung Herz	S27.9	Verletzung eines nnbez intrathorakalen Organes
S26.82	Rißverletzung Herz oh Eröffnung Herzhöhle	S28.0	Brustkorbzerquetschung
S26.83	Rißverletzung Herz m Eröffnung Herzhöhle	S28.1	Traumatische Amputation eines Teiles Thorax
S26.88	Sonstige Verletzungen Herz	T02.71	Fx m Bet Thor Lumbos Extr od Thor Beck Extr, offen
S26.9	Verletzung Herz, nnbez	T79.0	Luftembolie (traumatisch)
S27.0	Traumatischer Pneumothorax	T79.1	Fettembolie (traumatisch)

Diagnose PTR-4

S35.0	Verletzung Aorta abdominalis	S36.08	Sonstige Verletzungen Milz
S35.1	Verletzung V. cava inferior	S36.10	Verletzung Leber, nnbez
S35.2	Verletzung Truncus coeliacus od A mesenterica	S36.11	Prellung u Hämatom Leber
S35.3	Verletzung V. portae od V. lienalis	S36.12	Rißverletzung Leber, nnbez
S35.4	Verletzung von Blutgefäßen Niere	S36.13	Leichte Rißverletzung Leber
S35.5	Verletzung von Blutgefäßen Iliakalregion	S36.14	Mittelschwere Rißverletzung Leber
S35.7	Verletz mehr Blutgef in Höhe Abd LumbosakrGeg Becken	S36.15	Schwere Rißverletzung Leber
S35.8	Verletzung so Blutgef in Höhe Abd LumbosakrGeg Becken	S36.16	Sonstige Verletzungen Leber
S35.9	Verletzung nnb Blutgefäß in Höhe Abd Lumbosakr Becken	S36.17	Verletzung Gallenblase
S36.00	Verletzung Milz, nnbez	S36.18	Verletzung Gallengang
S36.01	Hämatom Milz	S36.20	Verletzung Pankreas, Teil nnbez
S36.02	Kapselriß Milz, o größeren Einriß Parenchym	S36.21	Verletzung Pankreas, Kopf
S36.03	Rißverletzung Milz m Beteiligung Parenchym	S36.22	Verletzung Pankreas, Körper
S36.04	Massive Parenchymruptur Milz	S36.23	Verletzung Pankreas, Schwanz



S36.29	Verletzung Pankreas, sonst+mehrere Teile	S36.53	Verletzung Colon descendens
S36.3	Verletzung Magen	S36.54	Verletzung Colon sigmoideum
S36.40	Verletzung Dünndarm, Teil nnbez	S36.59	Verletzung sonst+mehrere Teile Dickdarm
S36.41	Verletzung Duodenum	S36.6	Verletzung Rektum
S36.49	Verletzung sonst+mehrere Teile Dünndarm	S36.7	Verletzung mehrerer intraabdominaler Organe
S36.50	Verletzung Dickdarm, Teil nnbez	S36.82	Verletzung Mesenterium
S36.51	Verletzung Colon ascendens	S36.88	Verletzung sonstige intraabdominale Organe
S36.52	Verletzung Colon transversum		

Diagnose PTR-5

S37.00	Verletzung Niere, nnbez	S37.03	Komplette Ruptur Nierenparenchym
S37.01	Prellung u Hämatom Niere	S37.81	Verletzung Nebenniere
S37.02	Rißverletzung Niere		

Diagnose PTR-6

S37.1	Verletzung Harnleiter	S37.5	Verletzung Tuba uterina
S37.22	Ruptur Harnblase	S37.6	Verletzung Uterus
S37.30	Verletzung Harnröhre, nnbez	S37.7	Verletzung mehrerer Harnorgane u Beckenorgane
S37.31	Verletzung Harnröhre, Pars membranacea	S37.82	Verletzung Prostata
S37.32	Verletzung Harnröhre, Pars spongiosa	S37.83	Verletzung Bläschendrüse [Vesicula seminalis]
S37.33	Verletzung Harnröhre, Pars prostatica	S37.84	Verletzung Samenleiter
S37.38	Verletzung Harnröhre, sonst Teile	S39.6	Verletz ein/mehr intraabd Org m Bet ein/mehr Beckenorg
S37.4	Verletzung Ovar		

Diagnose PTR-7

S13.0	Traumatische Ruptur zervikale Bandscheibe	S24.76	Verletzung Rückenmark, T10/T11
S13.10	Luxation Halswirbel, Höhe nnbez	S24.77	Verletzung Rückenmark, T12
S13.11	Luxation Halswirbel, C1/C2	S31.87	Weichteilschaden I. Gr b off Fraktur od Lux LWS u Be
S13.12	Luxation Halswirbel, C2/C3	S31.88	Weichteilschaden II. Gr b off Fraktur od Lux LWS u Be
S13.13	Luxation Halswirbel, C3/C4	S31.89	Weichteilschaden III. Gr b off Fraktur od Lux LWS u Be
S13.14	Luxation Halswirbel, C4/C5	S32.1	Fraktur Os sacrum
S13.15	Luxation Halswirbel, C5/C6	S32.2	Fraktur Os coccygis
S13.16	Luxation Halswirbel, C6/C7	S32.3	Fraktur Os ilium
S13.17	Luxation Halswirbel, C7/T1	S32.4	Fraktur Acetabulum
S13.18	Luxation Halswirbel, sonstige	S32.5	Fraktur Os pubis
S13.2	Luxation sonst+nnb Teile im Bereich Hals	S32.81	Fraktur, Os ischium
S13.3	Multiple Luxationen im Bereich Hals	S32.83	Fraktur, Becken, Teil nnbez
S14.0	Kontusion Ödem zervikales Rückenmark	S32.89	Fraktur, sonst u multiple Teile Becken
S14.10	Verletzungen zervikales Rückenmark, nnb	S34.0	Kontusion Ödem lumbales RM [Conus medullaris]
S14.11	Komplette QS-Verletz zervikal RM	S34.10	Kompl QS-Verletz lumbal RM
S14.12	Zentr Halsmarkverletz (inkompl QS-Verletz)	S34.11	Inkompl QS-Verletz lumbal RM
S14.13	Sonst inkompl QS-Verletz, zervikal RM	S34.18	Sonst Verletz lumbal RM
S14.70	Verletzung zervikales RM, Höhe nnb	S34.30	Kompl traumat Cauda- (equina-) Synd
S14.71	Verletzung Rückenmark, C1	S34.31	Inkompl traumat Cauda- (equina-) Synd
S14.72	Verletzung Rückenmark, C2	S34.38	So+nnb Verletz Cauda equina
S14.73	Verletzung Rückenmark, C3	S34.4	Verletzung Plexus lumbosacralis
S14.74	Verletzung Rückenmark, C4	S34.6	Verletz ein/mehr periph Nerv Abd LumbosakrGeg Becken
S14.75	Verletzung Rückenmark, C5	S34.70	Verletz lumbal RM, Höhe nnb
S14.76	Verletzung Rückenmark, C6	S34.71	Verletzung Rückenmark, L1
S14.77	Verletzung Rückenmark, C7	S34.72	Verletzung Rückenmark, L2
S14.78	Verletzung Rückenmark, C8	S34.73	Verletzung Rückenmark, L3
S24.0	Kontusion u Ödem thorakales Rückenmark	S34.74	Verletzung Rückenmark, L4
S24.10	Verletzung thorakales Rückenmark, nnbez	S34.75	Verletzung Rückenmark, L5
S24.11	Kompl QS-Verletz thorakal RM	S34.76	Verletz RM, S1
S24.12	Inkompl QS-Verletz thorakal RM	S34.77	Verletz RM, S2-S5
S24.3	Verletzung peripherer Nerven Thorax	S34.8	Verletz so+nnb Nerven i Höhe Abd LumbosakrGeg Becken
S24.5	Verletzung sonstiger Nerven Thorax	S36.83	Verletzung Retroperitoneum
S24.6	Verletzung eines nnbez Nervs Thorax	S38.1	Zerquetschung so+nnb Teile Abd LumbosakrGeg Becken
S24.70	Verletzung thorakales RM, Höhe nnb	T02.11	Fx m Bet Thor LumbosGeg od Thor Becken, offen
S24.71	Verletzung Rückenmark, T1	T04.1	Zerquetsch m Bet Thor Abd, Thor Lumbos od Thor Becken
S24.72	Verletzung Rückenmark, T2/T3	T06.0	Komb Verletz Gehirn Hirnnerven Nerven RM in Halshöhe
S24.73	Verletzung Rückenmark, T4/T5	T06.1	Verletzung Nerven RM m Bet mehr sonst Körperregionen
S24.74	Verletzung Rückenmark, T6/T7	T09.3	Verletzung Rückenmark, Höhe nnbez
S24.75	Verletzung Rückenmark, T8/T9		

Diagnose PTR-8

S14.3	Verletzung Plexus brachialis	S55.9	Verletzung eines nnb Blutgefäßes, in Höhe Unterarm
S41.87	Weichteilschaden I. Gr b off Fraktur od Lux Oberarmes	S57.0	Zerquetschung, Ellenbogen
S41.88	Weichteilschaden II. Gr b off Fraktur od Lux Oberarmes	S57.8	Zerquetschung, sonstiger Teile Unterarm
S41.89	Weichteilschaden III. Gr b off Fraktur od Lux Oberarmes	S57.9	Zerquetschung Unterarm, Teil nnbez
S44.0	Verletzung N. ulnaris in Höhe Oberarm	S58.0	Traumatische Amputation im Ellenbogengelenk
S44.1	Verletzung N. medianus in Höhe Oberarm	S58.1	Traumatische Amputation zw Ellenbogen u Handgelenk
S44.2	Verletzung N. radialis in Höhe Oberarm	S58.9	Traumatische Amputation am Unterarm, Höhe nnb
S44.3	Verletzung N. axillaris	S64.0	Verletzung N. ulnaris, in Höhe Handgelenk u Hand
S44.7	Verletzung mehrerer Nerven in Höhe Schulter u Oberarm	S64.1	Verletzung N. medianus, in Höhe Handgelenk u Hand
S45.0	Verletzung A. axillaris	S64.2	Verletzung N. radialis, in Höhe Handgelenk u Hand
S45.1	Verletzung A. brachialis	S64.7	Verletzung mehrerer Nerven, in Höhe Handgelenk u Hand
S45.2	Verletzung V. axillaris od V. brachialis	S65.0	Verletzung A. ulnaris, in Höhe Handgelenk u Hand
S45.3	Verletzung oberfl Venen in Höhe Schulter u Oberarm	S65.1	Verletzung A. radialis, in Höhe Handgelenk u Hand
S45.7	Verletzung mehr Blutgefäße in Höhe Schulter u Oberarm	S65.7	Verletzung mehr Blutgefäße in Höhe Handgelenk u Hand
S45.8	Verletzung sonst Blutgefäße in Höhe Schulter u Oberarm	S65.8	Verletzung sonst Blutgefäße in Höhe Handgelenk u Hand
S45.9	Verletzung nnb Blutgefäß in Höhe Schulter u Oberarm	S65.9	Verletzung nnb Blutgefäß im Ber Handgelenk u Hand
S47	Zerquetschung, Schulter Oberarm	S68.3	Komb traumat Amput (Teile) ein/mehr Fing and T HdGel/Hd
S48.0	Traumatische Amputation im Schultergelenk	S68.4	Traumatische Amputation Hand, in Höhe Handgelenk
S48.1	Traumatische Amputation zwischen Schulter Ellenbogen	S68.8	Traumatische Amputation sonst Teile Handgelenk Hand
S48.9	Traumatische Amputation Schulter u Oberarm, Höhe nnb	S68.9	Traumatische Amputation an Handgelenk Hand, Höhe nnb
S51.88	Weichteilschaden II. Gr b off Fraktur od Lux Unterarmes	T02.21	Frakturen m Bet mehr Regionen obere Extremität, offen
S51.89	Weichteilschaden III. Gr b off Fraktur od Lux Unterarmes	T02.41	Frakturen m Bet mehr Reg beider ob Extremitäten, offen
S54.0	Verletzung N. ulnaris, in Höhe Unterarm	T04.2	Zerquetsch m Bet mehr Regionen obere Extremität(en)
S54.1	Verletzung N. medianus, in Höhe Unterarm	T05.0	Traumatische Amputation beider Hände
S54.2	Verletzung N. radialis, in Höhe Unterarm	T05.1	Traumat Amput Hand u and Arm [jede Höhe, ausg Hand]
S54.7	Verletzung mehrerer Nerven, in Höhe Unterarm	T05.2	Traumatische Amputation beider Arme [jede Höhe]
S55.0	Verletzung A. ulnaris, in Höhe Unterarm	T10.1	Fraktur obere Extremität, Höhe nnb, offen
S55.1	Verletzung A. radialis, in Höhe Unterarm	T11.4	Verletzung nnb Blutgefäß obere Extremität, Höhe nnb
S55.2	Verletzung von Venen, in Höhe Unterarm	T11.6	Traumatische Amputation obere Extremität, Höhe nnb
S55.7	Verletzung mehrerer Blutgefäße, in Höhe Unterarm	T79.6	Traumatische Muskelischämie
S55.8	Verletzung sonst Blutgefäße, in Höhe Unterarm		

Diagnose PTR-9

S71.87	Weichteilschaden I. Gr b off Fraktur od Lux Hüfte u Obersch	S78.9	Traumatische Amputation an Hüfte OS, Höhe nnb
S71.88	Weichteilschaden II. Gr b off Fraktur od Lux Hüfte u Obersch	S81.87	Weichteilschaden I. Gr b off Fraktur od Lux Unterschenkels
S71.89	Weichteilschaden III. Gr b off Fraktur od Lux Hüfte u Obersch	S81.88	Weichteilschaden II. Gr b off Fraktur od Lux Unterschenkels
S72.00	Schenkelhalsfraktur, Teil nnbez	S81.89	Weichteilschaden III. Gr b off Fraktur od Lux Unterschenkels
S72.01	SchenkelhalsFx, intrakaps	S82.41	Fraktur Fibula, isoliert, proximales Ende
S72.02	Schenkelhalsfraktur, (proxim) Epiphyse, Epiphysenlösung	S84.0	Verletzung N tibialis in Höhe Unterschenkel
S72.03	Schenkelhalsfraktur, subkapital	S84.1	Verletzung N peroneus in Höhe Unterschenkel
S72.04	Schenkelhalsfraktur, mediozervikal	S84.7	Verletzung mehr Nerven in Höhe Unterschenkel
S72.05	Schenkelhalsfraktur, Basis	S84.9	Verletzung nnb Nerv in Höhe Unterschenkel
S72.08	Schenkelhalsfraktur, sonst Teile	S85.0	Verletzung A. poplitea
S72.10	Trochantäre Femurfraktur, nnbez	S85.1	Verletzung A. tibialis (anterior) (posterior)
S72.11	Intertrochantäre Femurfraktur	S85.2	Verletzung A. peronea
S72.2	Subtrochantäre Femurfraktur	S85.5	Verletzung V. poplitea
S72.3	Fraktur Femurschaft	S85.7	Verletzung mehr Blutgefäße in Höhe Unterschenkel
S72.40	Distale Fraktur Femur, Teil nnbez	S85.8	Verletzung sonst Blutgefäße in Höhe Unterschenkel
S72.41	Distale Fraktur Femur, Condylus (lateralis) (medialis)	S87.0	Zerquetschung Knie
S72.42	Distale Fraktur Femur, Epiphyse, Epiphysenlösung	S87.8	Zerquetschung sonst+nnb Teile Unterschenkel
S72.43	Distale Fraktur Femur, suprakondylär	S88.0	Traumatische Amputation im Kniegelenk
S72.44	Distale Fraktur Femur, interkondylär	S88.1	Traumatische Amputation zw Knie oberem Sprunggelenk
S72.8	Frakturen sonstiger Teile, Femur	S88.9	Traumatische Amputation am Unterschenkel, Höhe nnb
S72.9	Fraktur Femur, Teil nnbez	S94.2	Verletzung N. peroneus prof in Höhe Knöchel Fuß
S74.0	Verletz N. ischiadicus, in Höhe Hüfte u Oberschenkel	S94.7	Verletzung mehr Nerven in Höhe Knöchel Fuß
S74.1	Verletzung N. femoralis, in Höhe Hüfte u Oberschenkel	S94.9	Verletzung nnb Nerv in Höhe Knöchel Fuß
S74.7	Verletz mehrerer Nerven, in Höhe Hüfte u Oberschenkel	S95.0	Verletzung A. dorsalis pedis
S74.9	Verletzung nnb Nerv, in Höhe Hüfte u Oberschenkel	S95.2	Verletzung Venen Fußrücken
S75.0	Verletzung A. femoralis	S95.7	Verletz mehr Blutgefäße in Höhe Knöchel Fuß
S75.1	Verletzung V femoralis, in Höhe Hüfte Oberschenkel	S95.8	Verletz sonst Blutgefäße in Höhe Knöchel Fuß
S75.7	Verletz mehr Blutgefäße, in Höhe Hüfte u Oberschenkel	S98.0	Traumatische Amputation Fuß in Höhe OSG
S75.8	Verletz sonst Blutgefäße, in Höhe Hüfte u Oberschenkel	S98.3	Traumatische Amputation sonst Teile Fuß
S77.0	Zerquetschung Hüfte	S98.4	Traumatische Amputation am Fuß, Höhe nnbez
S77.1	Zerquetschung Oberschenkel	T02.50	Fx m Bet mehr Reg beider unt Extremitäten, geschl od onA
S77.2	Zerquetschung m Beteiligung Hüfte Oberschenkel	T02.51	Frakturen m Bet mehr Reg beider unt Extremitäten, offen
S78.0	Traumatische Amputation im Hüftgelenk	T02.60	Fx m Bet mehr Reg obere/untere Extr, geschl od onA
S78.1	Traumatische Amputation zwischen Hüfte u Knie	T02.61	Fx m Bet mehr Reg obere/untere Extr, offen



Funktion: Polytrauma: Definitionen

T04.3	Zerquetsch m Bet mehr Regionen untere Extremität(en)	T05.6	Traumat Amputat Arme Beine, in jed Kombinat [jed Höhe]
T05.3	Traumatische Amputation beider Füße	T13.3	Verletz nnb Nerv untere Extremität, Höhe nnbez
T05.4	Traumat Amputat Fuß u and Bein [jede Höhe, ausg Fuß]	T13.6	Traumatische Amputation untere Extremität, Höhe nnbez
T05.5	Traumatische Amputation beider Beine [jede Höhe]		

Funktion

Eingriff an mehreren
Lokalisationen



Eingriff an mehreren Lokalisationen

Eingriff an mehreren Lokalisationen

Eingriff an mehreren Lokalisationen

Prozedur in mindestens zwei der Tabellen EML-1, EML-2, EML-3, EML-4 oder Prozedur in mindestens zwei der Tabellen EML-1, EML-2, EML-3, EML-5 oder Prozedur in mindestens zwei der Tabellen EML-2, EML-6, EML-7, EML-8, EML-9 oder Prozedur in mindestens zwei der Tabellen EML-6, EML-8 oder Prozedur in mindestens zwei der Tabellen EML-5, EML-10, EML-8 oder Prozedur in mindestens zwei der Tabellen EML-11, EML-4, EML-10, EML-8, EML-9 oder Prozedur in mindestens zwei der Tabellen EML-1, EML-11, EML-6, EML-9 oder Prozedur in mindestens zwei der Tabellen EML-1, EML-7, EML-5, EML-10, EML-9 oder Prozedur in mindestens zwei der Tabellen EML-2, EML-11, EML-3, EML-6, EML-9 oder Prozedur in mindestens zwei der Tabellen EML-7, EML-4 oder Prozedur in mindestens zwei der Tabellen EML-11, EML-3, EML-5, EML-10 oder Prozedur mit Zusatzkennzeichen B in Tabelle EML-12 oder Prozedur mit Zusatzkennzeichen R in Tabelle EML-12 und Prozedur mit Zusatzkennzeichen L in Tabelle EML-12 oder Prozedur in mindestens zwei der Tabellen EML-13, EML-14 und mindestens eine Prozedur in Tabelle EML-15

Prozedur EML-1

77.08↔	Sequestrektomie an Tarsalia und Metatarsalia	79.78↔	Geschl Rep einer Luxation von Fuss und Zehen
77.18↔	So Knochlnzis oh KnochDurchtr an Tarsal u Metatars	79.87↔	Offene Reposition einer Luxation des SG
77.28↔	Keilosteotomie an Tarsalia und Metatarsalia	79.88↔	Offene Rep einer Luxation von Fuss und Zehen
77.38↔	Sonstige KnochDurchtr an Tarsalia und Metatarsalia	80.07↔	Arthrotomie zur ProthEntf am Sprunggelenk
77.51↔	PlastReko Hallvalg mExostRskt/WeichtKorr/OsteotOml	80.08↔	Arthrotomie zur ProthEntf an Fuss und Zehen
77.52↔	PlastReko Hallvalg mExostResekt/WeichtKorr/Arthrod	80.17↔	Sonstige Arthrotomie des Sprunggelenks
77.53↔	PlastReko bHallux valg m andExostResek uWeichtKorr	80.18↔	Sonstige Arthrotomie von Fuss und Zehen
77.54↔	Resektion oder KorrOT bei Digitus quintus varus	80.47↔	Durchtr von GelKaps, Ligament oder Knorpel am SG
77.56↔	Plastische Rekonstruktion bei Hammerzehe	80.48↔	Durchtr von GelKaps, Lig o Knorp an Fuss und Zeh
77.57↔	Plastische Rekonstruktion bei Krallenzehe	80.77↔	Synovektomie am Sprunggelenk
77.58↔	Sonstige Res, Arthrod und plast Reko an Zehen	80.78↔	Synovektomie an Fuss und Zehen
77.59↔	Sonstige Exostosenresektion bei Hallux valgus	80.87↔	Sonstige lokale Exz oder Destr einer GelLäs am SG
78.08↔	KnochTx an Tarsalia und Metatarsalia	80.88↔	So lok Exz oder Destr einer GelLäs an Fuss und Zeh
78.28↔	Verkürzungsosteotomie an Tarsalia und Metatarsalia	80.97↔	Sonstige Exzision am Sprunggelenk
78.29↔	VerküOsteot an anderen nicht näher bez Knochen	80.98↔	Sonstige Exzision an Fuss- und Zehengelenk
78.38↔	VerläOsteot an Tarsalia und Metatarsalia	81.11↔	Arthrodes am Sprunggelenk
78.48↔	Sonstige plastische Reko an Tarsalia und Metatars	81.12↔	Arthrodes Double
78.49↔	So plast Reko an and näher bez Knoch, ausser GSchK	81.13↔	Subtalare Arthrodes
78.58↔	Inn KnochFix oh Rep der Fx an Tarsal und Metatars	81.14↔	Mediotarsale Arthrodes
79.17↔	Geschl Rep e Fx an Tarsal u Metatars m innKnochFix	81.15↔	Tarsometatarsale Arthrodes
79.18↔	Geschl Reposition einer ZehFx mit innerer KnochFix	81.17↔	Sonstige Arthrodes am Fuss
79.27↔	Off Rep e Fx an Tarsal u Metatars oh inn KnochFix	81.18↔	Arthrorise am subtalaren Gelenk
79.28↔	Offene Reposition einer ZehFx ohne innere KnochFix	81.49↔	Sonstige Rekonstruktion am Sprunggelenk
79.37↔	Off Rep e Fx an Tarsal und Metatars m inn KnochFix	81.57↔	Gelenkersatz an Fuss und Zehen
79.38↔	Offene Reposition einer ZehFx mit innerer KnochFix	81.59↔	Revision des GelErs der unteren Extrem, n.n.bez.
79.67↔	Débr einer offenen Fraktur an Tarsal und Metatars	83.84↔	Lösung eines Klumpfusses, n.a.klass.
79.68↔	Débridement einer offenen Zehenfraktur	84.25↔	Zehen-Replantation
79.77↔	Geschlossene Reposition einer Luxation des SG	84.26↔	Fuss-Replantation

Prozedur EML-2

77.04↔	Sequestrektomie an Karpalia und Metakarpalia	79.83↔	Offene Reposition einer Luxation des Handgelenks
77.09↔	Sepuestrekt an anderen näher bez Knoch, ohne GSchK	79.84↔	Offene Rep einer Luxation von Hand und Fingern
77.14↔	So Knochlnzis oh KnochDurchtr anKarpal uMetakarpal	80.03↔	Arthrotomie zur Prothesenentfernung am Handgelenk
77.19↔	Knochlnzis an anderen näher bez Knoch, ohne GSchK	80.04↔	Arthrotomie zur ProthEntf an Hand und Fingern
77.24↔	Keilosteotomie an Karpalia und Metakarpalia	80.13↔	Sonstige Arthrotomie des Handgelenks
77.34↔	Sonstige KnochDurchtr an Karpalia und Metakarpalia	80.14↔	Sonstige Arthrotomie von Hand und Fingern
78.04↔	KnochTx an Karpalia und Metakarpalia	80.43↔	Durchtr von GelKaps, Lig oder Knorpel am HdGel
78.24↔	Verkürzungsosteotomie an Karpalia und Metakarpalia	80.44↔	Durchtr von GelKaps, Lig o Knorp an Hand und Fing
78.34↔	VerläOsteot an Karpalia und Metakarpalia	80.73↔	Synovektomie am Handgelenk
78.44↔	Sonstige plast Reko an Karpalia und Metakarpal	80.83↔	So lokale Exz oder Destr einer GelLäs am HdGel
78.54↔	Inn KnochFix oh Rep der Fx an Karpal u Metakarpal	80.84↔	So lok Exz oder Destr e GelLäs an Hand und Fing
78.59↔	InnKnochFix ohRep dFx v andnähbez Knoch,auss GSchK	80.93↔	Sonstige Exzision am Handgelenk
79.13↔	Geschl Rep e Fx an Karpal u Metakarp m innKnochFix	81.16↔	Metatarsophalangeale Arthrodes
79.14↔	Geschl Rep einer FingFx mit innerer KnochFix	81.25↔	Arthrodes am Radiokarpalgelenk
79.23↔	Off Rep e Fx an Karpal u Metakarpal oh innKnochFix	81.26↔	Arthrodes am Karpometakarpalgelenk
79.24↔	Offene Rep einer FingFx ohne innere KnochFix	81.27↔	Arthrodes am Metakarpophalangealgelenk
79.33↔	Off Rep e Fx an Karpal u Metakarpal m inn KnochFix	81.28↔	Interphalangeal-Arthrodes
79.34↔	Offene Rep einer FingFx mit innerer KnochFix	81.71↔	Arthropl mit Implantat am Metakarpophal- und IPG
79.63↔	Débr einer off Fraktur an Karpal und Metakarpal	81.72↔	Arthropl ohne Implantat am Metakarpophal- und IPG
79.64↔	Débridement einer offenen Fingerfraktur	81.73↔	Totaler Handgelenkersatz

81.74↔	Arthropl mit Implantat am Karpokarpal- oder KMKG	82.52↔	Verkürzung einer Sehne der Hand
81.75↔	Arthropl ohne Implantat am Karpokarpal- oder KMKG	82.53↔	Reinsertion einer Sehne der Hand
81.79↔	Sonstige Reko an Hand, Fingern und Handgelenk	82.54↔	Reinsertion eines Muskels der Hand
81.93↔	Naht an Kapsel oder Ligament der oberen Extremität	82.55↔	Sonstige LängÄnd an Muskel oder Sehne der Hand
81.99↔	Sonstige Operationen an Gelenken und GelStrukt	82.56↔	Sonstiger Transfer oder Tx einer Sehne der Hand
82.01↔	Exploration an der Handsehnnenscheide	82.57↔	Sonstige Transposition einer Sehne der Hand
82.02↔	Myotomie an der Hand	82.58↔	Sonstiger Transfer oder Tx eines Handmuskels
82.04↔	Inzision und Drainage von Palmar- oder Thenarraum	82.59↔	Sonstige Transposition eines Handmuskels
82.09↔	Sonstige Inzision an den Weichteilen der Hand	82.61↔	Polliz mit Übertragung von Nerven und Blutvers
82.11↔	Tenotomie der Hand	82.69↔	Sonstige Rekonstruktion des Daumens
82.12↔	Fasziotomie der Hand	82.71↔	Rekonstruktion eines Ringbandes
82.19↔	Sonstige Durchtrennung von Weichteilen der Hand	82.72↔	Plast OP an der Hand mit Muskel- oder Fasz-Tx
82.21↔	Exzision einer Läsion an einer SehnScheid der Hand	82.79↔	Plast OP an der Hand mit anderem Tx oder Implant
82.22↔	Exzision einer Läsion an einem Handmuskel	82.81↔	Transfer eines Fingers, ausgenommen Daumen
82.29↔	Exz einer anderen Läsion an den Weicht der Hand	82.82↔	Plastische Rekonstruktion einer Spalthand
82.33↔	Sonstige Tenonektomie an der Hand	82.83↔	Plastische Rekonstruktion bei Makrodaktylie
82.35↔	Sonstige Fasziotomie der Hand	82.84↔	Plastische Rekonstruktion bei Mallet-Finger
82.36↔	Sonstige Myektomie der Hand	82.85↔	Sonstige Tenodese an der Hand
82.39↔	Sonstige Exzision von Weichteilen der Hand	82.86↔	Sonstige Tenoplastik an der Hand
82.41↔	Naht an einer Sehnnenscheide der Hand	82.89↔	Sonstige plastische Operationen an der Hand
82.42↔	Sekundäre Naht an einer Beugesehne der Hand	82.91↔	Lösung von Adhäsionen an der Hand
82.43↔	Sekundäre Naht an einer anderen Sehne der Hand	82.99↔	Sonstige OP an Muskel, Sehne und Faszie der Hand
82.44↔	Sonstige Naht an einer Beugesehne der Hand	84.21↔	Daumen-Replantation
82.45↔	Sonstige Naht an einer anderen Sehne der Hand	84.22↔	Finger-Replantation (ausser Daumen)
82.46↔	Naht an Muskel oder Faszie der Hand	84.23↔	Replantation von Vorderarm, Handgelenk oder Hand
82.51↔	Verlängerung einer Sehne der Hand		

Prozedur EML-3

00.80↔	Revision einer Knieprothese, total	80.46↔	Durchtr von GelKaps, Ligament oder Knorpel am Knie
00.81↔	Revision einer Knieprothese, Tibiakompon	80.6↔	Menishektomie am Knie
00.83↔	Revision einer Knieprothese, Patellarkom	80.76↔	Synovektomie am Knie
00.84↔	Revision einer Knieprothese, Ti	80.86↔	So lokale Exz oder Destr einer Gelläs am Knie
77.06↔	Sequestrektomie an der Patella	81.22↔	Knie-Arthrorese
77.16↔	So KnochInzis ohne KnochDurchtr an der Patella	81.42↔	Five in one Rekonstruktion am Kniegelenk
77.86↔	Sonstige partielle KnochRes aus der Patella	81.43↔	Rekonstruktion am Kniegelenk nach unhappy triad
77.96↔	Totale Patella-Resektion	81.44↔	Stabilisierung der Patella
78.06↔	Knochen transplantation an der Patella	81.45↔	Sonstige Rekonstruktion an den Kreuzbändern
78.56↔	Innere KnochFix ohne Rep der Fraktur an der Patel	81.46↔	Sonstige Rekonstruktion am Kollateralband
79.59↔	Offene Rep einer EpiphysDiast an anderen bez Knoch	81.47↔	Sonstige Rekonstruktion am Kniegelenk
79.76↔	Geschlossene Reposition einer Luxation des Knies	81.54↔	Totalendoprothese des Kniegelenks
79.86↔	Offene Reposition einer Luxation des Knies	81.55↔	Revision einer Knieprothese, nicht näher bezeichnet
80.06↔	Arthrotomie zur Prothesenentfernung am Knie	81.95↔	Naht an Kapsel oder Lig der übrigen unteren Extremität
80.16↔	Sonstige Arthrotomie des Knies		

Prozedur EML-4

77.01↔	Sepuestrekt an Skapula, Klav, Rippen und Sternum	78.41↔	So plast Reko an Skapula, Klav, Rippen und Sternum
77.11↔	So KnochInzis ohKnochDurchtr anSkap/Klav/Rip/Stern	78.51↔	Inn KnochFix oh Rep d Fx an Skap, Klav, Rip uStern
77.31↔	So KnochDurchtr an Skap, Klav, Rippen und Sternum	79.49↔	Geschl Rep einer EpiphysDiast anderer bez Knochen
78.01↔	KnochTx an Skapula, Klavikula, Rippen und Sternum		

Prozedur EML-5

79.81↔	Offene Reposition einer Luxation der Schulter	81.23↔	Schulter-Arthrorese
80.01↔	Arthrotomie zur ProthEntf an der Schulter	81.80↔	Totalprothese des Schultergelenks
80.11↔	Sonstige Arthrotomie der Schulter	81.81↔	Partielle Prothese des Schultergelenks
80.41↔	Durchtr von GelKaps, Lig oder Knorp an der Schult	81.82↔	Plastische Rekonstruktion bei rez SchulLux
80.71↔	Synovektomie an der Schulter	81.83↔	Sonstiger Eingriff am Schultergelenk
80.81↔	So lok Exz oder Destr einer Gelläs an der Schult	83.63↔	Plastische Rekonstruktion der Rotatorenmanschette
80.91↔	Sonstige Exzision an der Schulter		

Prozedur EML-6

77.02↔	Sequestrektomie am Humerus	78.32↔	Verlängerungsosteotomie am Humerus
77.12↔	Sonstige KnochInzis ohne KnochDurchtr am Humerus	78.42↔	Sonstige plastische Rekonstruktion am Humerus
77.22↔	Keilosteotomie am Humerus	78.52↔	Innere KnochFix ohne Rep der Fraktur am Humerus
77.32↔	Sonstige Knochendurchtrennung am Humerus	79.11↔	Geschl Reposition einer HumFx mit innerer KnochFix
78.02↔	Knochen transplantation am Humerus	79.21↔	Offene Reposition einer HumFx ohne innere KnochFix
78.22↔	Verkürzungsosteotomie am Humerus	79.31↔	Offene Reposition einer HumFx mit innerer KnochFix

79.41↔ Geschl Reposition einer EpiphysDiast des Humerus
79.51↔ Offene Reposition einer EpiphysDiast am Humerus

79.61↔ Débridement einer offenen Humerusfraktur
84.24↔ Oberarm-Replantation

Prozedur EML-7

00.82↔ Revision einer Knieprothese, Femurkompon
77.05↔ Sequestrektomie am Femur
77.15↔ Sonstige Knochlnzis ohne KnochDurchtr am Femur
77.25↔ Keilosteotomie am Femur
77.35↔ Sonstige Knochendurchtrennung am Femur
78.05↔ Knochentransplantation am Femur
78.25↔ Verkürzungsosteotomie am Femur
78.35↔ Verlängerungsosteotomie am Femur
78.45↔ Sonstige plastische Rekonstruktion am Femur

78.55↔ Innere KnochFix ohne Rep der Fraktur am Femur
79.15↔ Geschl Rep einer FemurFx mit innerer KnochFix
79.25↔ Offene Rep einer FemurFx ohne innere KnochFix
79.35↔ Offene Rep einer FemurFx mit innerer KnochFix
79.45↔ Geschl Reposition einer EpiphysDiast des Femur
79.55↔ Offene Reposition einer Epiphysendiastase am Femur
79.65↔ Débridement einer offenen Femurfraktur
84.28↔ Oberschenkel-Replantation
84.55↔ Einsetzen von Knochenersatzmaterial

Prozedur EML-8

77.07↔ Sequestrektomie an Tibia und Fibula
77.17↔ So Knochlnzis ohne KnochDurchtr an Tibia und Fib
77.27↔ Keilosteotomie an Tibia und Fibula
77.37↔ Sonstige Knochendurchtrennung an Tibia und Fibula
78.07↔ Knochentransplantation an Tibia und Fibula
78.27↔ Verkürzungsosteotomie an Tibia und Fibula
78.37↔ Verlängerungsosteotomie an Tibia und Fibula
78.47↔ Sonstige plastische Reko an Tibia und Fibula
78.57↔ Inn KnochFix ohne Rep der Fx an Tibia und Fibula
79.16↔ Geschl Rep e Fx an Tib und Fib mit inn KnochFix

79.26↔ Off Rep einer Fx an Tib und Fib ohne inn KnochFix
79.36↔ Off Rep einer Fx an Tibia und Fib mit inn KnochFix
79.46↔ Geschl Rep einer EpiphysDiast an Tibia und Fibula
79.56↔ Offene Rep einer EpiphysDiast an Tibia und Fibula
79.66↔ Débr einer offenen Fraktur an Tibia und Fibula
80.96↔ Sonstige Exzision am Knie
81.56↔ Totalprothese des oberen Sprunggelenks
81.94↔ Naht an Kapsel oder Ligament von SG oder Fuss
84.27↔ Replantation von Unterschenkel oder Sprunggelenk

Prozedur EML-9

03.02↔ Relaminektomie
03.53↔ Reposition einer Wirbelfraktur
03.96↔ Perkutane Denervierung einer Facette
77.69↔ LokRes vKnochLäs/-gew an andnähbez Knoch,aussGSchK
77.89↔ So part KnochRes an and näh bez Knoch, auss GSchK
77.99↔ Tot KnochResekt an and näher bez Knoch, auss GSchK
78.69.61↔ Entfernung von Osteosynthesematerial WS
79.79↔ Geschl Rep einer Luxation an anderer bez Lok
79.89↔ Offene Rep einer Luxation an anderer bez Lok
80.19↔ Sonstige Arthrotomie an anderer bez Lokalisation
80.49↔ Durchtr von GelKaps, Lig oder Knorp and bez Lok
80.50↔ Exz oder Destr eines Discus intervertebr, n.n.bez.
80.51↔ Exzision eines Discus intervertebralis
80.52↔ Intervertebrale Chemonukleolyse
80.59↔ Sonstige Diskusdestruktion
80.79↔ Synovektomie an anderen näher bezeichneten Lok
80.89↔ So lok Exz oder Destr einer Gelläs an and bez Lok
80.99↔ Sonstige Exz an einem Gelenk an anderer bez Lok
81.00↔ Spondylodese, n.n.bez.
81.01↔ Spondylodese an Atlas-Axis
81.02↔ Sonstige zervikale Spondylodes mit ventr Zugang
81.03↔ Sonstige zervikale Spondylodes mit dorsalem Zugang
81.04↔ Dorsale und dorsolumb Spondylodes, ventr Zugang
81.05↔ Dorsale und dorsolumb Spondylodes, dorsaler Zugang
81.06↔ Lumbale und lumbosakr Spondylodes, ventr Zugang
81.07↔ Lumb und lumbosakr Spondylodes, intratransvers Zug
81.08↔ Lumbale und lumbosakr Spondylodes, dorsaler Zugang
81.30↔ Reoperation einer Spondylodese, n.n.bez.
81.31↔ Reoperation einer Spondylodese an Atlas-Axis
81.32↔ ReOP einer sonst zerv Spondylodes mit ventr Zugang

81.33↔ ReOP einer sonst zerv Spondylodes mit dors Zugang
81.34↔ ReOP e dors und dorsolumb Spondylodes, ventr Zug
81.35↔ ReOP e dors und dorsolumb Spondylodes, dors Zug
81.36↔ ReOP e lumb und lumbosakr Spondylodes, ventr Zug
81.37↔ ReOP e lumb u lumbosakr Spondylodes,intratransvZug
81.38↔ ReOP e lumb und lumbosakr Spondylodes, dors Zug
81.39↔ Reoperation einer Spondylodese, n.a.klass.
81.62↔ Spondylodes oder ReOP e Spondylodes von 2-3 Wirb
81.63↔ Spondylodes oder ReOP e Spondylodes von 4-8 Wirb
81.64↔ Spondylodes o ReOP e Spondylodes von 9 o mehr Wirb
81.65↔ Vertebroplastik
81.66↔ Kyphoplastik
84.51↔ Einsetzen von interkorporellen Implantaten
84.59↔ Einsetzen von sonstiger vertebralen Vorrichtung
84.60↔ Einsetzen von DiskProth, nicht näher bezeichnet
84.61↔ Einsetzen von partieller Diskusprothese, zervikal
84.62↔ Einsetzen von totaler Diskusprothese, zervikal
84.63↔ Einsetzen von Diskusprothese, thorakal
84.64↔ Einsetzen von partieller DiskProth, lumbosakral
84.65↔ Einsetzen von totaler Diskusprothese, lumbosakral
84.66↔ Revision oder Ersetzen von künstl DiskProth, zerv
84.67↔ Revision oder Ersetzen von künstl DiskProth, thor
84.68↔ Rev oder Ersetzen von künstl DiskProth, lumbosakr
84.69↔ Rev oder Ersetz von künstl DiskProth, ni näher bez
84.81↔ Revision von interspinösen Implantaten
84.82↔ Eins od Ersetz v Vorricht z dyn Stab m Pedikelschr
84.83↔ Revision v Vorricht z dyn Stab m Pedikelschr
84.84↔ Einsetzen oder Ersetzen v Facetten-Gelenksproth
84.85↔ Revision von Facettengelenksprothesen

Prozedur EML-10

77.03↔ Sequestrektomie an Radius und Ulna
77.13↔ So Knochlnzis ohne KnochDurchtr an Radius und Ulna
77.23↔ Keilosteotomie an Radius und Ulna
77.33↔ Sonstige Knochendurchtrennung an Radius und Ulna
78.03↔ Knochentransplantation an Radius und Ulna
78.23↔ Verkürzungsosteotomie an Radius und Ulna
78.33↔ Verlängerungsosteotomie an Radius und Ulna

78.43↔ Sonstige plastische Reko an Radius und Ulna
78.53↔ Innere KnochFix ohne Rep der Fx an Radius und Ulna
79.12↔ Geschl Rep e Fx an Rad und Ulna mit inn KnochFix
79.22↔ Off Rep einer Fx an Rad und Ulna ohne inn KnochFix
79.32↔ Off Rep einer Fx an Rad und Ulna mit inn KnochFix
79.42↔ Geschl Rep einer EpiphysDiast an Radius und Ulna
79.52↔ Offene Rep einer EpiphysDiast an Radius und Ulna

79.62↔	Débr einer offenen Fraktur an Radius und Ulna	80.82↔	So lokale Exz oder Destr einer Gelläs am Ellbog
79.82↔	Offene Reposition einer Luxation des Ellbogens	80.92↔	Sonstige Exzision am Ellbogen
80.02↔	Arthrotomie zur Prothesenentfernung am Ellbogen	81.24↔	Ellbogen-Arthrodese
80.12↔	Sonstige Arthrotomie des Ellbogens	81.84↔	Totalprothese des Ellbogens
80.42↔	Durchtr von GelKaps, Lig oder Knorpel am Ellbog	81.85↔	Sonstige Rekonstruktion am Ellbogen
80.72↔	Synovektomie am Ellbogen	83.83↔	Plastische Rekonstruktion eines Ringbandes

Prozedur EML-11

00.70↔	Revision einer Hüftendoprothese, sowohl	80.45↔	Durchtr von GelKaps, Lig oder Knorpel an der Hüfte
00.71↔	Revision einer Hüftendoprothese, azetabu	80.75↔	Synovektomie an der Hüfte
00.72↔	Revision einer Hüftendoprothese, femoral	80.85↔	So lokale Exz oder Destr einer Gelläs an der Hüfte
00.73↔	Revision von Hüftprothese, nur azetabulä	80.95↔	Sonstige Exzision am Hüftgelenk
00.85↔	Ersatz Oberfl Hüftgel total, Azetabulum/Femurkopf	81.21↔	Hüft-Arthrodese
00.86↔	Ersatz Oberfläche Hüftgelenk, Femurkopf	81.40↔	Rekonstruktion am Hüftgelenk, n.a.klass.
00.87↔	Ersatz Oberfläche Hüftgelenk, Azetabul	81.51↔	Totalendoprothese des Hüftgelenks
79.85↔	Offene Reposition einer Luxation der Hüfte	81.52↔	Partielle Hüftarthroplastik
80.05↔	Arthrotomie zur Prothesenentfernung der Hüfte	81.53↔	Revision einer Hüftendoprothese, nicht näher bezeichnet
80.15↔	Sonstige Arthrotomie der Hüfte		

Prozedur EML-12

00.70↔	Revision einer Hüftendoprothese, sowohl	77.96↔	Totale Patella-Resektion
00.71↔	Revision einer Hüftendoprothese, azetabu	78.02↔	Knochentransplantation am Humerus
00.72↔	Revision einer Hüftendoprothese, femoral	78.03↔	Knochentransplantation an Radius und Ulna
00.73↔	Revision von Hüftprothese, nur azetabulä	78.04↔	KnochTx an Karpalia und Metakarpalia
00.80↔	Revision einer Knieprothese, total	78.05↔	Knochentransplantation am Femur
00.81↔	Revision einer Knieprothese, Tibiakompon	78.06↔	Knochentransplantation an der Patella
00.82↔	Revision einer Knieprothese, Femurkompon	78.07↔	Knochentransplantation an Tibia und Fibula
00.83↔	Revision einer Knieprothese, Patellarkom	78.08↔	KnochTx an Tarsalia und Metatarsalia
00.84↔	Revision einer Kniototalendoprothese, Ti	78.09↔	KnochTx an andere näher bez Knochen, ausser GSchK
00.85↔	Ersatz Oberfl Hüftgel total, Azetabulum/Femurkopf	78.22↔	Verkürzungsosteotomie am Humerus
00.86↔	Ersatz Oberfläche Hüftgelenk, Femurkopf	78.23↔	Verkürzungsosteotomie an Radius und Ulna
00.87↔	Ersatz Oberfläche Hüftgelenk, Azetabul	78.24↔	Verkürzungsosteotomie an Karpalia und Metakarpalia
77.02↔	Sequestrektomie am Humerus	78.25↔	Verkürzungsosteotomie am Femur
77.03↔	Sequestrektomie an Radius und Ulna	78.27↔	Verkürzungsosteotomie an Tibia und Fibula
77.04↔	Sequestrektomie an Karpalia und Metakarpalia	78.28↔	Verkürzungsosteotomie an Tarsalia und Metatarsalia
77.05↔	Sequestrektomie am Femur	78.29↔	VerküOsteot an anderen nicht näher bez Knochen
77.06↔	Sequestrektomie an der Patella	78.32↔	Verlängerungsosteotomie am Humerus
77.07↔	Sequestrektomie an Tibia und Fibula	78.33↔	Verlängerungsosteotomie an Radius und Ulna
77.08↔	Sequestrektomie an Tarsalia und Metatarsalia	78.34↔	VerläOsteot an Karpalia und Metakarpalia
77.12↔	Sonstige Knochlnzis ohne KnochDurchtr am Humerus	78.35↔	Verlängerungsosteotomie am Femur
77.13↔	So Knochlnzis ohne KnochDurchtr an Radius und Ulna	78.37↔	Verlängerungsosteotomie an Tibia und Fibula
77.14↔	So Knochlnzis oh KnochDurchtr anKarpal uMetakarpal	78.38↔	VerläOsteot an Tarsalia und Metatarsalia
77.15↔	Sonstige Knochlnzis ohne KnochDurchtr am Femur	78.39↔	VerläOsteot an anderen näher bezeichneten Knochen
77.16↔	So Knochlnzis ohne KnochDurchtr an der Patella	78.42↔	Sonstige plastische Rekonstruktion am Humerus
77.17↔	So Knochlnzis ohne KnochDurchtr an Tibia und Fib	78.43↔	Sonstige plastische Reko an Radius und Ulna
77.18↔	So Knochlnzis oh KnochDurchtr an Tarsal u Metatars	78.44↔	Sonstige plast Reko an Karpalia und Metakarpal
77.22↔	Keilosteotomie am Humerus	78.45↔	Sonstige plastische Rekonstruktion am Femur
77.23↔	Keilosteotomie an Radius und Ulna	78.47↔	Sonstige plastische Reko an Tibia und Fibula
77.24↔	Keilosteotomie an Karpalia und Metakarpalia	78.48↔	Sonstige plastische Reko an Tarsalia und Metatars
77.25↔	Keilosteotomie am Femur	78.49↔	So plast Reko an and näher bez Knoch, ausser GSchK
77.27↔	Keilosteotomie an Tibia und Fibula	79.11↔	Geschl Reposition einer HumFx mit innerer KnochFix
77.28↔	Keilosteotomie an Tarsalia und Metatarsalia	79.12↔	Geschl Rep e Fx an Rad und Ulna mit inn KnochFix
77.29↔	So Keilosteot an and näher bez Knoch, ausser GSchK	79.13↔	Geschl Rep e Fx an Karpal u Metakarp m innKnochFix
77.32↔	Sonstige Knochendurchtrennung am Humerus	79.14↔	Geschl Rep einer FingFx mit innerer KnochFix
77.33↔	Sonstige Knochendurchtrennung an Radius und Ulna	79.15↔	Geschl Rep einer FemurFx mit innerer KnochFix
77.34↔	Sonstige KnochDurchtr an Karpalia und Metakarpalia	79.16↔	Geschl Rep e Fx an Tib und Fib mit inn KnochFix
77.35↔	Sonstige Knochendurchtrennung am Femur	79.17↔	Geschl Rep e Fx an Tarsal u Metatars m innKnochFix
77.37↔	Sonstige Knochendurchtrennung an Tibia und Fibula	79.18↔	Geschl Reposition einer ZehFx mit innerer KnochFix
77.38↔	Sonstige KnochDurchtr an Tarsalia und Metatarsalia	79.21↔	Offene Reposition einer HumFx ohne innere KnochFix
77.51↔	PlastReko Hallvalg mExostRskt/WeichtKorr/OsteotOml	79.22↔	Off Rep einer Fx an Rad und Ulna ohne inn KnochFix
77.52↔	PlastReko Hallvalg mExostResekt/WeichtKorr/Arthrod	79.23↔	Off Rep e Fx an Karpal u Metakarpal oh innKnochFix
77.53↔	PlastReko bHallux valg m andExostResek uWeichtKorr	79.24↔	Offene Rep einer FingFx ohne innere KnochFix
77.54↔	Resektion oder KorrOT bei Digitus quintus varus	79.25↔	Offene Rep einer FemurFx ohne innere KnochFix
77.56↔	Plastische Rekonstruktion bei Hammerzehe	79.26↔	Off Rep einer Fx an Tib und Fib ohne inn KnochFix
77.57↔	Plastische Rekonstruktion bei Krallenzehe	79.27↔	Off Rep e Fx an Tarsal u Metatars oh inn KnochFix
77.58↔	Sonstige Res, Arthrod und plast Reko an Zehen	79.28↔	Offene Reposition einer ZehFx ohne innere KnochFix
77.59↔	Sonstige Exostosenresektion bei Hallux valgus	79.29↔	Off Rep einer Fx and bez Knoch ohne inn KnochFix
77.86↔	Sonstige partielle KnochRes aus der Patella	79.31↔	Offene Reposition einer HumFx mit innerer KnochFix

79.32↔	Off Rep einer Fx an Rad und Ulna mit inn KnochFix	80.83↔	So lokale Exz oder Destr einer Gelläs am HdGel
79.33↔	Off Rep e Fx an Karpal u Metakarpal m inn KnochFix	80.84↔	So lok Exz oder Destr e Gelläs an Hand und Fing
79.34↔	Offene Rep einer FingFx mit innerer KnochFix	80.85↔	So lokale Exz oder Destr einer Gelläs an der Hüfte
79.35↔	Offene Rep einer FemurFx mit innerer KnochFix	80.86↔	So lokale Exz oder Destr einer Gelläs am Knie
79.36↔	Off Rep einer Fx an Tibia und Fib mit inn KnochFix	80.87↔	Sonstige lokale Exz oder Destr einer Gelläs am SG
79.37↔	Off Rep e Fx an Tarsal und Metatars m inn KnochFix	80.88↔	So lok Exz oder Destr einer Gelläs an Fuss und Zeh
79.38↔	Offene Reposition einer ZehFx mit innerer KnochFix	80.91↔	Sonstige Exzision an der Schulter
79.39↔	Offene Rep einer Fx and bez Knoch mit inn KnochFix	80.92↔	Sonstige Exzision am Ellbogen
79.41↔	Geschl Reposition einer EpiphysDiast des Humerus	80.93↔	Sonstige Exzision am Handgelenk
79.42↔	Geschl Rep einer EpiphysDiast an Radius und Ulna	80.95↔	Sonstige Exzision am Hüftgelenk
79.45↔	Geschl Reposition einer EpiphysDiast des Femur	80.96↔	Sonstige Exzision am Knie
79.46↔	Geschl Rep einer EpiphysDiast an Tibia und Fibula	80.97↔	Sonstige Exzision am Sprunggelenk
79.51↔	Offene Reposition einer EpiphysDiast am Humerus	80.98↔	Sonstige Exzision an Fuss- und Zehengelenk
79.52↔	Offene Rep einer EpiphysDiast an Radius und Ulna	81.11↔	Arthrodesse am Sprunggelenk
79.55↔	Offene Reposition einer Epiphysdiastase am Femur	81.12↔	Arthrodesse Double
79.56↔	Offene Rep einer EpiphysDiast an Tibia und Fibula	81.13↔	Subtalare Arthrodesse
79.59↔	Offene Rep einer EpiphysDiast an anderen bez Knoch	81.14↔	Mediotarsale Arthrodesse
79.61↔	Débridement einer offenen Humerusfraktur	81.15↔	Tarsometatarsale Arthrodesse
79.62↔	Débr einer offenen Fraktur an Radius und Ulna	81.16↔	Metatarsophalangeale Arthrodesse
79.63↔	Débr einer off Fraktur an Karpal und Metakarpal	81.17↔	Sonstige Arthrodesse am Fuss
79.64↔	Débridement einer offenen Fingerfraktur	81.18↔	Arthrorise am subtalaren Gelenk
79.65↔	Débridement einer offenen Femurfraktur	81.21↔	Hüft-Arthrodesse
79.66↔	Débr einer offenen Fraktur an Tibia und Fibula	81.22↔	Knie-Arthrodesse
79.67↔	Débr einer offenen Fraktur an Tarsal und Metatars	81.23↔	Schulter-Arthrodesse
79.68↔	Débridement einer offenen Zehenfraktur	81.24↔	Ellbogen-Arthrodesse
79.76↔	Geschlossene Reposition einer Luxation des Knies	81.25↔	Arthrodesse am Radiokarpalgelenk
79.77↔	Geschlossene Reposition einer Luxation des SG	81.26↔	Arthrodesse am Karpometakarpalgelenk
79.78↔	Geschl Rep einer Luxation von Fuss und Zehen	81.27↔	Arthrodesse am Metakarpophalangealgelenk
79.81↔	Offene Reposition einer Luxation der Schulter	81.28↔	Interphalangeal-Arthrodesse
79.82↔	Offene Reposition einer Luxation des Ellbogens	81.40↔	Rekonstruktion am Hüftgelenk, n.a.klass.
79.83↔	Offene Reposition einer Luxation des Handgelenks	81.42↔	Five in one Rekonstruktion am Kniegelenk
79.84↔	Offene Rep einer Luxation von Hand und Fingern	81.43↔	Rekonstruktion am Kniegelenk nach unhappy triad
79.85↔	Offene Reposition einer Luxation der Hüfte	81.44↔	Stabilisierung der Patella
79.86↔	Offene Reposition einer Luxation des Knies	81.45↔	Sonstige Rekonstruktion an den Kreuzbändern
79.87↔	Offene Reposition einer Luxation des SG	81.46↔	Sonstige Rekonstruktion am Kollateralband
79.88↔	Offene Rep einer Luxation von Fuss und Zehen	81.47↔	Sonstige Rekonstruktion am Kniegelenk
80.01↔	Arthrotomie zur ProthEntf an der Schulter	81.49↔	Sonstige Rekonstruktion am Sprunggelenk
80.02↔	Arthrotomie zur Prothesenentfernung am Ellbogen	81.51↔	Totalendoprothese des Hüftgelenks
80.03↔	Arthrotomie zur Prothesenentfernung am Handgelenk	81.52↔	Partielle Hüftarthroplastik
80.04↔	Arthrotomie zur ProthEntf an Hand und Fingern	81.53↔	Revision einer Hüftendoprothese, nicht näher bezeichnet
80.05↔	Arthrotomie zur Prothesenentfernung der Hüfte	81.54↔	Totalendoprothese des Kniegelenks
80.06↔	Arthrotomie zur Prothesenentfernung am Knie	81.55↔	Revision einer Knieprothese, nicht näher bezeichnet
80.07↔	Arthrotomie zur ProthEntf am Sprunggelenk	81.56↔	Totalprothese des oberen Sprunggelenks
80.08↔	Arthrotomie zur ProthEntf an Fuss und Zehen	81.57↔	Gelenkersatz an Fuss und Zehen
80.11↔	Sonstige Arthrotomie der Schulter	81.59↔	Revision des GelErs der unteren Extrem, n.n.bez.
80.12↔	Sonstige Arthrotomie des Ellbogens	81.71↔	Arthropl mit Implantat am Metakarpophal- und IPG
80.13↔	Sonstige Arthrotomie des Handgelenks	81.72↔	Arthropl ohne Implantat am Metakarpophal- und IPG
80.14↔	Sonstige Arthrotomie von Hand und Fingern	81.73↔	Totaler Handgelenkersatz
80.15↔	Sonstige Arthrotomie der Hüfte	81.74↔	Arthropl mit Implantat am Karpokarpal- oder KMKG
80.16↔	Sonstige Arthrotomie des Knies	81.75↔	Arthropl ohne Implantat am Karpokarpal- oder KMKG
80.17↔	Sonstige Arthrotomie des Sprunggelenks	81.79↔	Sonstige Reko an Hand, Fingern und Handgelenk
80.18↔	Sonstige Arthrotomie von Fuss und Zehen	81.80↔	Totalprothese des Schultergelenks
80.41↔	Durchtr von GelKaps, Lig oder Knorp an der Schult	81.81↔	Partielle Prothese des Schultergelenks
80.42↔	Durchtr von GelKaps, Lig oder Knorpel am Ellbog	81.82↔	Plastische Rekonstruktion bei rez Schullux
80.43↔	Durchtr von GelKaps, Lig oder Knorpel am HdGel	81.83↔	Sonstiger Eingriff am Schultergelenk
80.44↔	Durchtr von GelKaps, Lig o Knorp an Hand und Fing	81.84↔	Totalprothese des Ellbogens
80.45↔	Durchtr von GelKaps, Lig oder Knorpel an der Hüfte	81.85↔	Sonstige Rekonstruktion am Ellbogen
80.46↔	Durchtr von GelKaps, Ligament oder Knorpel am Knie	81.93↔	Naht an Kapsel oder Ligament der oberen Extrem
80.47↔	Durchtr von GelKaps, Ligament oder Knorpel am SG	81.94↔	Naht an Kapsel oder Ligament von SG oder Fuss
80.48↔	Durchtr von GelKaps, Lig o Knorp an Fuss und Zeh	81.95↔	Naht an Kapsel oder Lig der übrigen unteren Extrem
80.6↔	Menisektomie am Knie	81.99↔	Sonstige Operationen an Gelenken und GelStrukt
80.71↔	Synovektomie an der Schulter	82.01↔	Exploration an der Handsehnnenscheide
80.72↔	Synovektomie am Ellbogen	82.02↔	Myotomie an der Hand
80.73↔	Synovektomie am Handgelenk	82.04↔	Inzision und Drainage von Palmar- oder Thenarraum
80.75↔	Synovektomie an der Hüfte	82.09↔	Sonstige Inzision an den Weichteilen der Hand
80.76↔	Synovektomie am Knie	82.11↔	Tenotomie der Hand
80.77↔	Synovektomie am Sprunggelenk	82.12↔	Fasziotomie der Hand
80.78↔	Synovektomie an Fuss und Zehen	82.19↔	Sonstige Durchtrennung von Weichteilen der Hand
80.81↔	So lok Exz oder Destr einer Gelläs an der Schult	82.21↔	Exzision einer Läsion an einer Sehnscheid der Hand
80.82↔	So lokale Exz oder Destr einer Gelläs am Ellbog	82.22↔	Exzision einer Läsion an einem Handmuskel

82.29↔	Exz einer anderen Läsion an den Weicht der Hand	82.79↔	Plast OP an der Hand mit anderem Tx oder Implant
82.33↔	Sonstige Tenonektomie an der Hand	82.81↔	Transfer eines Fingers, ausgenommen Daumen
82.35↔	Sonstige Fasziektomie der Hand	82.82↔	Plastische Rekonstruktion einer Spalthand
82.36↔	Sonstige Myeektomie der Hand	82.83↔	Plastische Rekonstruktion bei Makrodaktylie
82.39↔	Sonstige Exzision von Weichteilen der Hand	82.84↔	Plastische Rekonstruktion bei Mallet-Finger
82.41↔	Naht an einer Sehnenscheide der Hand	82.85↔	Sonstige Tenodese an der Hand
82.42↔	Sekundäre Naht an einer Beugesehne der Hand	82.86↔	Sonstige Tenoplastik an der Hand
82.43↔	Sekundäre Naht an einer anderen Sehne der Hand	82.89↔	Sonstige plastische Operationen an der Hand
82.44↔	Sonstige Naht an einer Beugesehne der Hand	82.91↔	Lösung von Adhäsionen an der Hand
82.45↔	Sonstige Naht an einer anderen Sehne der Hand	82.99↔	Sonstige OP an Muskel, Sehne und Faszie der Hand
82.46↔	Naht an Muskel oder Faszie der Hand	83.63↔	Plastische Rekonstruktion der Rotatorenmanschette
82.51↔	Verlängerung einer Sehne der Hand	83.83↔	Plastische Rekonstruktion eines Ringbandes
82.52↔	Verkürzung einer Sehne der Hand	83.84↔	Lösung eines Klumpfusses, n.a.klass.
82.53↔	Reinsertion einer Sehne der Hand	84.21↔	Daumen-Replantation
82.54↔	Reinsertion eines Muskels der Hand	84.22↔	Finger-Replantation (ausser Daumen)
82.55↔	Sonstige LängÄnd an Muskel oder Sehne der Hand	84.23↔	Replantation von Vorderarm, Handgelenk oder Hand
82.56↔	Sonstiger Transfer oder Tx einer Sehne der Hand	84.24↔	Oberarm-Replantation
82.57↔	Sonstige Transposition einer Sehne der Hand	84.25↔	Zehen-Replantation
82.58↔	Sonstiger Transfer oder Tx eines Handmuskels	84.26↔	Fuss-Replantation
82.59↔	Sonstige Transposition eines Handmuskels	84.27↔	Replantation von Unterschenkel oder Sprunggelenk
82.61↔	Polliz mit Übertragung von Nerven und Blutvers	84.28↔	Oberschenkel-Replantation
82.69↔	Sonstige Rekonstruktion des Daumens	84.29↔	Sonstige Replantation
82.71↔	Rekonstruktion eines Ringbandes	84.55↔	Einsetzen von Knochenersatzmaterial
82.72↔	Plast OP an der Hand mit Muskel- oder Fasz-Tx		

Prozedur EML-13

81.96↔ Sonstige Rekonstruktion an Gelenken

Prozedur EML-14

80.21↔ Arthroskopie der Schulter

Prozedur EML-15

00.70↔	Revision einer Hüftendoprothese, sowohl	77.34↔	Sonstige KnochDurchtr an Karpalia und Metakarpalia
00.71↔	Revision einer Hüftendoprothese, azetabu	77.35↔	Sonstige Knochendurchtrennung am Femur
00.72↔	Revision einer Hüftendoprothese, femoral	77.37↔	Sonstige Knochendurchtrennung an Tibia und Fibula
00.73↔	Revision von Hüftprothese, nur azetabulä	77.38↔	Sonstige KnochDurchtr an Tarsalia und Metatarsalia
00.80↔	Revision einer Knieprothese, total	77.51↔	PlastReko Hallvalg mExostRskt/WeichtKorr/OsteotOml
00.81↔	Revision einer Knieprothese, Tibiakompon	77.52↔	PlastReko Hallvalg mExostResekt/WeichtKorr/Arthrod
00.82↔	Revision einer Knieprothese, Femurkompon	77.53↔	PlastReko bHallux valg m andExostResek uWeichtKorr
00.83↔	Revision einer Knieprothese, Patellarkom	77.54↔	Resektion oder KorrOT bei Digitus quintus varus
00.84↔	Revision einer Kniotalendoprothese, Ti	77.56↔	Plastische Rekonstruktion bei Hammerzehe
00.85↔	Ersatz Oberfl Hüftgelenk, Azetabulum/Femurkopf	77.57↔	Plastische Rekonstruktion bei Krallenzehe
00.86↔	Ersatz Oberfläche Hüftgelenk, Femurkopf	77.58↔	Sonstige Res, Arthrod und plast Reko an Zehen
00.87↔	Ersatz Oberfläche Hüftgelenk, Azetabul	77.59↔	Sonstige Exostosenresektion bei Hallux valgus
03.02↔	Relaminektomie	77.69↔	LokRes vKnochLäs/-gew an andnähbez Knoch,aussGSchK
03.53↔	Reposition einer Wirbelfraktur	77.86↔	Sonstige partielle KnochRes aus der Patella
03.96↔	Perkutane Denervierung einer Facette	77.89↔	So part KnochRes an and näh bez Knoch, auss GSchK
77.03↔	Sequestrektomie an Radius und Ulna	77.96↔	Totale Patella-Resektion
77.04↔	Sequestrektomie an Karpalia und Metakarpalia	77.99↔	Tot KnochResekt an and näher bez Knoch, auss GSchK
77.05↔	Sequestrektomie am Femur	78.03↔	Knochen transplantation an Radius und Ulna
77.06↔	Sequestrektomie an der Patella	78.04↔	KnochTx an Karpalia und Metakarpalia
77.07↔	Sequestrektomie an Tibia und Fibula	78.05↔	Knochen transplantation am Femur
77.08↔	Sequestrektomie an Tarsalia und Metatarsalia	78.06↔	Knochen transplantation an der Patella
77.09↔	Sepuestrekt an anderen näher bez Knoch, ohne GSchK	78.07↔	Knochen transplantation an Tibia und Fibula
77.13↔	So KnochInzis ohne KnochDurchtr an Radius und Ulna	78.08↔	KnochTx an Tarsalia und Metatarsalia
77.14↔	So KnochInzis oh KnochDurchtr anKarpal uMetakarpal	78.23↔	Verkürzungsosteotomie an Radius und Ulna
77.15↔	Sonstige KnochInzis ohne KnochDurchtr am Femur	78.24↔	Verkürzungsosteotomie an Karpalia und Metakarpalia
77.16↔	So KnochInzis ohne KnochDurchtr an der Patella	78.25↔	Verkürzungsosteotomie am Femur
77.17↔	So KnochInzis ohne KnochDurchtr an Tibia und Fib	78.27↔	Verkürzungsosteotomie an Tibia und Fibula
77.18↔	So KnochInzis oh KnochDurchtr an Tarsal u Metatars	78.28↔	Verkürzungsosteotomie an Tarsalia und Metatarsalia
77.19↔	KnochInzis an anderen näher bez Knoch, ohne GSchK	78.29↔	VerküOsteot an anderen nicht näher bez Knochen
77.23↔	Keilosteotomie an Radius und Ulna	78.33↔	Verlängerungsosteotomie an Radius und Ulna
77.24↔	Keilosteotomie an Karpalia und Metakarpalia	78.34↔	VerläOsteot an Karpalia und Metakarpalia
77.25↔	Keilosteotomie am Femur	78.35↔	Verlängerungsosteotomie am Femur
77.27↔	Keilosteotomie an Tibia und Fibula	78.37↔	Verlängerungsosteotomie an Tibia und Fibula
77.28↔	Keilosteotomie an Tarsalia und Metatarsalia	78.38↔	VerläOsteot an Tarsalia und Metatarsalia
77.33↔	Sonstige Knochendurchtrennung an Radius und Ulna	78.43↔	Sonstige plastische Reko an Radius und Ulna



78.44↔	Sonstige plast Reko an Karpalia und Metakarpal	80.15↔	Sonstige Arthrotomie der Hüfte
78.45↔	Sonstige plastische Rekonstruktion am Femur	80.16↔	Sonstige Arthrotomie des Knies
78.47↔	Sonstige plastische Reko an Tibia und Fibula	80.17↔	Sonstige Arthrotomie des Sprunggelenks
78.48↔	Sonstige plastische Reko an Tarsalia und Metatars	80.18↔	Sonstige Arthrotomie von Fuss und Zehen
78.49↔	So plast Reko an and näher bez Knoch, ausser GSchK	80.19↔	Sonstige Arthrotomie an anderer bez Lokalisation
78.53↔	Innere KnochFix ohne Rep der Fx an Radius und Ulna	80.42↔	Durchtr von GelKaps, Lig oder Knorpel am Ellbog
78.54↔	Inn KnochFix oh Rep der Fx an Karpal u Metakarpal	80.43↔	Durchtr von GelKaps, Lig oder Knorpel am HdGel
78.55↔	Innere KnochFix ohne Rep der Fraktur am Femur	80.44↔	Durchtr von GelKaps, Lig o Knorp an Hand und Fing
78.56↔	Innere KnochFix ohne Rep der Fraktur an der Patel	80.45↔	Durchtr von GelKaps, Lig oder Knorpel an der Hüfte
78.57↔	Inn KnochFix ohne Rep der Fx an Tibia und Fibula	80.46↔	Durchtr von GelKaps, Ligament oder Knorpel am Knie
78.58↔	Inn KnochFix oh Rep der Fx an Tarsal und Metatars	80.47↔	Durchtr von GelKaps, Ligament oder Knorpel am SG
78.59↔	InnKnochFix ohRep dFx v andnähbez Knoch,auss GSchK	80.48↔	Durchtr von GelKaps, Lig o Knorp an Fuss und Zeh
78.69.61↔	Entfernung von Osteosynthesematerial WS	80.49↔	Durchtr von GelKaps, Lig oder Knorp and bez Lok
79.12↔	Geschl Rep e Fx an Rad und Ulna mit inn KnochFix	80.50↔	Exz oder Destr eines Discus intervertebr, n.n.bez.
79.13↔	Geschl Rep e Fx an Karpal u Metakarp m innKnochFix	80.51↔	Exzision eines Discus intervertebralis
79.14↔	Geschl Rep einer FingFx mit innerer KnochFix	80.52↔	Intervertebrale Chemonukleolyse
79.15↔	Geschl Rep einer FemurFx mit innerer KnochFix	80.59↔	Sonstige Diskusdestruktion
79.16↔	Geschl Rep e Fx an Tib und Fib mit inn KnochFix	80.6↔	Menishektomie am Knie
79.17↔	Geschl Rep e Fx an Tarsal u Metatars m innKnochFix	80.72↔	Synovektomie am Ellbogen
79.18↔	Geschl Reposition einer ZehFx mit innerer KnochFix	80.73↔	Synovektomie am Handgelenk
79.22↔	Off Rep einer Fx an Rad und Ulna ohne inn KnochFix	80.75↔	Synovektomie an der Hüfte
79.23↔	Off Rep e Fx an Karpal u Metakarpal oh innKnochFix	80.76↔	Synovektomie am Knie
79.24↔	Offene Rep einer FingFx ohne innere KnochFix	80.77↔	Synovektomie am Sprunggelenk
79.25↔	Offene Rep einer FemurFx ohne innere KnochFix	80.78↔	Synovektomie an Fuss und Zehen
79.26↔	Off Rep einer Fx an Tib und Fib ohne inn KnochFix	80.79↔	Synovektomie an anderen näher bezeichneten Lok
79.27↔	Off Rep e Fx an Tarsal u Metatars oh inn KnochFix	80.82↔	So lokale Exz oder Destr einer Gelläs am Ellbog
79.28↔	Offene Reposition einer ZehFx ohne innere KnochFix	80.83↔	So lokale Exz oder Destr einer Gelläs am HdGel
79.32↔	Off Rep einer Fx an Rad und Ulna mit inn KnochFix	80.84↔	So lok Exz oder Destr e Gelläs an Hand und Fing
79.33↔	Off Rep e Fx an Karpal u Metakarpal m inn KnochFix	80.85↔	So lokale Exz oder Destr einer Gelläs an der Hüfte
79.34↔	Offene Rep einer FingFx mit innerer KnochFix	80.86↔	So lokale Exz oder Destr einer Gelläs am Knie
79.35↔	Offene Rep einer FemurFx mit innerer KnochFix	80.87↔	Sonstige lokale Exz oder Destr einer Gelläs am SG
79.36↔	Off Rep einer Fx an Tibia und Fib mit inn KnochFix	80.88↔	So lok Exz oder Destr einer Gelläs an Fuss und Zeh
79.37↔	Off Rep e Fx an Tarsal und Metatars m inn KnochFix	80.89↔	So lok Exz oder Destr einer Gelläs an and bez Lok
79.38↔	Offene Reposition einer ZehFx mit innerer KnochFix	80.92↔	Sonstige Exzision am Ellbogen
79.42↔	Geschl Rep einer EpiphysDiast an Radius und Ulna	80.93↔	Sonstige Exzision am Handgelenk
79.45↔	Geschl Reposition einer EpiphysDiast des Femur	80.95↔	Sonstige Exzision am Hüftgelenk
79.46↔	Geschl Rep einer EpiphysDiast an Tibia und Fibula	80.96↔	Sonstige Exzision am Knie
79.52↔	Offene Rep einer EpiphysDiast an Radius und Ulna	80.97↔	Sonstige Exzision am Sprunggelenk
79.55↔	Offene Reposition einer Epiphysdiastase am Femur	80.98↔	Sonstige Exzision an Fuss- und Zehengelenk
79.56↔	Offene Rep einer EpiphysDiast an Tibia und Fibula	80.99↔	Sonstige Exz an einem Gelenk an anderer bez Lok
79.59↔	Offene Rep einer EpiphysDiast an anderen bez Knoch	81.00↔	Spondylodese, n.n.bez.
79.62↔	Débr einer offenen Fraktur an Radius und Ulna	81.01↔	Spondylodese an Atlas-Axis
79.63↔	Débr einer off Fraktur an Karpal und Metakarpal	81.02↔	Sonstige zervikale Spondylodes mit ventr Zugang
79.64↔	Débridement einer offenen Fingerfraktur	81.03↔	Sonstige zervikale Spondylodes mit dorsalem Zugang
79.65↔	Débridement einer offenen Femurfraktur	81.04↔	Dorsale und dorsolumb Spondylodes, ventr Zugang
79.66↔	Débr einer offenen Fraktur an Tibia und Fibula	81.05↔	Dorsale und dorsolumb Spondylodes, dorsaler Zugang
79.67↔	Débr einer offenen Fraktur an Tarsal und Metatars	81.06↔	Lumbale und lumbosakr Spondylodes, ventr Zugang
79.68↔	Débridement einer offenen Zehenfraktur	81.07↔	Lumb und lumbosakr Spondylodes, intratransvers Zug
79.76↔	Geschlossene Reposition einer Luxation des Knies	81.08↔	Lumbale und lumbosakr Spondylodes, dorsaler Zugang
79.77↔	Geschlossene Reposition einer Luxation des SG	81.11↔	Arthrodesse am Sprunggelenk
79.78↔	Geschl Rep einer Luxation von Fuss und Zehen	81.12↔	Arthrodesse Double
79.79↔	Geschl Rep einer Luxation an anderer bez Lok	81.13↔	Subtalare Arthrodesse
79.82↔	Offene Reposition einer Luxation des Ellbogens	81.14↔	Mediotarsale Arthrodesse
79.83↔	Offene Reposition einer Luxation des Handgelenks	81.15↔	Tarsometatarsale Arthrodesse
79.84↔	Offene Rep einer Luxation von Hand und Fingern	81.16↔	Metatarsophalangeale Arthrodesse
79.85↔	Offene Reposition einer Luxation der Hüfte	81.17↔	Sonstige Arthrodesse am Fuss
79.86↔	Offene Reposition einer Luxation des Knies	81.18↔	Arthrorise am subtalaren Gelenk
79.87↔	Offene Reposition einer Luxation des SG	81.21↔	Hüft-Arthrodesse
79.88↔	Offene Rep einer Luxation von Fuss und Zehen	81.22↔	Knie-Arthrodesse
79.89↔	Offene Rep einer Luxation an anderer bez Lok	81.24↔	Ellbogen-Arthrodesse
80.02↔	Arthrotomie zur Prothesenentfernung am Ellbogen	81.25↔	Arthrodesse am Radiokarpalgelenk
80.03↔	Arthrotomie zur Prothesenentfernung am Handgelenk	81.26↔	Arthrodesse am Karpometakarpalgelenk
80.04↔	Arthrotomie zur ProthEntf an Hand und Fingern	81.27↔	Arthrodesse am Metakarpophalangealgelenk
80.05↔	Arthrotomie zur Prothesenentfernung der Hüfte	81.28↔	Interphalangeal-Arthrodesse
80.06↔	Arthrotomie zur Prothesenentfernung am Knie	81.30↔	Reoperation einer Spondylodese, n.n.bez.
80.07↔	Arthrotomie zur ProthEntf am Sprunggelenk	81.31↔	Reoperation einer Spondylodese an Atlas-Axis
80.08↔	Arthrotomie zur ProthEntf an Fuss und Zehen	81.32↔	ReOP einer sonst zerv Spondylodes mit ventr Zugang
80.12↔	Sonstige Arthrotomie des Ellbogens	81.33↔	ReOP einer sonst zerv Spondylodes mit dors Zugang
80.13↔	Sonstige Arthrotomie des Handgelenks	81.34↔	ReOP e dors und dorsolumb Spondylodes, ventr Zug
80.14↔	Sonstige Arthrotomie von Hand und Fingern	81.35↔	ReOP e dors und dorsolumb Spondylodes, dors Zug

81.36↔	ReOP e lumb und lumbosakr Spondylodes, ventr Zug	82.44↔	Sonstige Naht an einer Beugesehne der Hand
81.37↔	ReOP e lumb u lumbosakr Spondylodes,intratransvZug	82.45↔	Sonstige Naht an einer anderen Sehne der Hand
81.38↔	ReOP e lumb und lumbosakr Spondylodes, dors Zug	82.46↔	Naht an Muskel oder Faszie der Hand
81.39↔	Reoperation einer Spondylodese, n.a.klass.	82.51↔	Verlängerung einer Sehne der Hand
81.40↔	Rekonstruktion am Hüftgelenk, n.a.klass.	82.52↔	Verkürzung einer Sehne der Hand
81.42↔	Five in one Rekonstruktion am Kniegelenk	82.53↔	Reinsertion einer Sehne der Hand
81.43↔	Rekonstruktion am Kniegelenk nach unhappy triad	82.54↔	Reinsertion eines Muskels der Hand
81.44↔	Stabilisierung der Patella	82.55↔	Sonstige LängÄnd an Muskel oder Sehne der Hand
81.45↔	Sonstige Rekonstruktion an den Kreuzbändern	82.56↔	Sonstiger Transfer oder Tx einer Sehne der Hand
81.46↔	Sonstige Rekonstruktion am Kollateralband	82.57↔	Sonstige Transposition einer Sehne der Hand
81.47↔	Sonstige Rekonstruktion am Kniegelenk	82.58↔	Sonstiger Transfer oder Tx eines Handmuskels
81.49↔	Sonstige Rekonstruktion am Sprunggelenk	82.59↔	Sonstige Transposition eines Handmuskels
81.51↔	Totalendoprothese des Hüftgelenks	82.61↔	Polliz mit Übertragung von Nerven und Blutvers
81.52↔	Partielle Hüftarthroplastik	82.69↔	Sonstige Rekonstruktion des Daumens
81.53↔	Revision einer Hüftendoprothese, nicht näher bezeichnet	82.71↔	Rekonstruktion eines Ringbandes
81.54↔	Totalendoprothese des Kniegelenks	82.72↔	Plast OP an der Hand mit Muskel- oder Fasz-Tx
81.55↔	Revision einer Knieprothese, nicht näher bezeichnet	82.79↔	Plast OP an der Hand mit anderem Tx oder Implant
81.56↔	Totalprothese des oberen Sprunggelenks	82.81↔	Transfer eines Fingers, ausgenommen Daumen
81.57↔	Gelenkersatz an Fuss und Zehen	82.82↔	Plastische Rekonstruktion einer Spalthand
81.59↔	Revision des GelErs der unteren Extrem, n.n.bez.	82.83↔	Plastische Rekonstruktion bei Makrodaktylie
81.62↔	Spondylodes oder ReOP e Spondylodes von 2-3 Wirb	82.84↔	Plastische Rekonstruktion bei Mallet-Finger
81.63↔	Spondylodes oder ReOP e Spondylodes von 4-8 Wirb	82.85↔	Sonstige Tenodese an der Hand
81.64↔	Spondylodes o ReOP e Spondylodes von 9 o mehr Wirb	82.86↔	Sonstige Tenoplastik an der Hand
81.65↔	Vertebroplastik	82.89↔	Sonstige plastische Operationen an der Hand
81.66↔	Kyphoplastik	82.91↔	Lösung von Adhäsionen an der Hand
81.71↔	Arthropl mit Implantat am Metakarpophal- und IPG	82.99↔	Sonstige OP an Muskel, Sehne und Faszie der Hand
81.72↔	Arthropl ohne Implantat am Metakarpophal- und IPG	83.83↔	Plastische Rekonstruktion eines Ringbandes
81.73↔	Totaler Handgelenkersatz	83.84↔	Lösung eines Klumpfußes, n.a.klass.
81.74↔	Arthropl mit Implantat am Karpokarpal- oder KMKKG	84.21↔	Daumen-Replantation
81.75↔	Arthropl ohne Implantat am Karpokarpal- oder KMKKG	84.22↔	Finger-Replantation (ausser Daumen)
81.79↔	Sonstige Reko an Hand, Fingern und Handgelenk	84.23↔	Replantation von Vorderarm, Handgelenk oder Hand
81.84↔	Totalprothese des Ellbogens	84.25↔	Zehen-Replantation
81.85↔	Sonstige Rekonstruktion am Ellbogen	84.26↔	Fuss-Replantation
81.93↔	Naht an Kapsel oder Ligament der oberen Extrem	84.27↔	Replantation von Unterschenkel oder Sprunggelenk
81.94↔	Naht an Kapsel oder Ligament von SG oder Fuss	84.28↔	Oberschenkel-Replantation
81.95↔	Naht an Kapsel oder Lig der übrigen unteren Extrem	84.51↔	Einsetzen von interkorporellen Implantaten
81.99↔	Sonstige Operationen an Gelenken und GelStrukt	84.55↔	Einsetzen von Knochenersatzmaterial
82.01↔	Exploration an der Handsehnnenscheide	84.59↔	Einsetzen von sonstiger vertebralen Vorrichtung
82.02↔	Myotomie an der Hand	84.60↔	Einsetzen von DiskProth, nicht näher bezeichnet
82.04↔	Inzision und Drainage von Palmar- oder Thenarraum	84.61↔	Einsetzen von partieller Diskusprothese, zervikal
82.09↔	Sonstige Inzision an den Weichteilen der Hand	84.62↔	Einsetzen von totaler Diskusprothese, zervikal
82.11↔	Tenotomie der Hand	84.63↔	Einsetzen von Diskusprothese, thorakal
82.12↔	Fasziotomie der Hand	84.64↔	Einsetzen von partieller DiskProth, lumbosakral
82.19↔	Sonstige Durchtrennung von Weichteilen der Hand	84.65↔	Einsetzen von totaler Diskusprothese, lumbosakral
82.21↔	Exzision einer Läsion an einer SehnScheid der Hand	84.66↔	Revision oder Ersetzen von künstl DiskProth, zerv
82.22↔	Exzision einer Läsion an einem Handmuskel	84.67↔	Revision oder Ersetzen von künstl DiskProth, thor
82.29↔	Exz einer anderen Läsion an den Weicht der Hand	84.68↔	Rev oder Ersetzen von künstl DiskProth, lumbosakr
82.33↔	Sonstige Tenonektomie an der Hand	84.69↔	Rev oder Ersetz von künstl DiskProth, ni näher bez
82.35↔	Sonstige Fasziektomie der Hand	84.81↔	Revision von interspinösen Implantaten
82.36↔	Sonstige Myektomie der Hand	84.82↔	Eins od Ersetz v Vorricht z dyn Stab m Pedikelschr
82.39↔	Sonstige Exzision von Weichteilen der Hand	84.83↔	Revision v Vorricht z dyn Stab m Pedikelschr
82.41↔	Naht an einer Sehnnenscheide der Hand	84.84↔	Einsetzen oder Ersetzen v Facetten-Gelenksproth
82.42↔	Sekundäre Naht an einer Beugesehne der Hand	84.85↔	Revision von Facettengelenksprothesen
82.43↔	Sekundäre Naht an einer anderen Sehne der Hand		

Funktion

Intensivmedizinische
Komplexbehandlung > 1104
Aufwandspunkte



Intensivmedizinische Komplexbehandlung > 1104 Aufwandspunkte

Intensivmedizinische Komplexbehandlung > 1104 Aufwandspunkte

Intensivmedizinische Komplexbehandlung > 1104 Aufwandspunkte

Prozedur in Tabelle S1105-1

Prozedur S1105-1

89.13.27†↔	Intensivmed Komplexbeh 1105 bis 1380 P	89.13.36†↔	Intensivmed Komplexbeh 4601 bis 5520 P
89.13.28†↔	Intensivmed Komplexbeh 1381 bis 1656 P	89.13.37†↔	Intensivmed Komplexbeh 5521 bis 7360 P
89.13.29†↔	Intensivmed Komplexbeh 1657 bis 1932 P	89.13.38†↔	Intensivmed Komplexbeh 7361 bis 9200 P
89.13.30†↔	Intensivmed Komplexbeh 1933 bis 2208 P	89.13.39†↔	Intensivmed Komplexbeh 9201 bis 11040 P
89.13.31†↔	Intensivmed Komplexbeh 2209 bis 2484 P	89.13.40†↔	Intensivmed Komplexbeh 11041 bis 13800 P
89.13.32†↔	Intensivmed Komplexbeh 2485 bis 2760 P	89.13.41†↔	Intensivmed Komplexbeh 13801 bis 16560 P
89.13.33†↔	Intensivmed Komplexbeh 2761 bis 3220 P	89.13.42†↔	Intensivmed Komplexbeh 16561 bis 19320 P
89.13.34†↔	Intensivmed Komplexbeh 3221 bis 3680 P	89.13.43†↔	Intensivmed Komplexbeh 19321 und mehr P
89.13.35†↔	Intensivmed Komplexbeh 3681 bis 4600 P		

Funktion

Geriatrische frührehabilitative
Komplexbehandlung



Geriatrische frührehabilitative Komplexbehandlung

Geriatrische frührehabilitative Komplexbehandlung

Geriatrische frührehabilitative Komplexbehandlung

Prozedur in Tabelle GFK-1

Prozedur GFK-1

93.89.91†↔ Geriatr Komplexbeh, mind 14 BT und 20 Einh

93.89.92†↔ Geriatr Komplexbeh, mind 21 BT und 30 Einh

Funktion

Frührehabilitation



Frührehabilitation

Frührehabilitation

Frührehabilitation

Prozedur in Tabelle FR-1

Prozedur FR-1

93.89.11†↔	Neurolog Frühreha, 14 bis 20 BT	93.89.60†↔	And Frühreh 28-34 BehTg: 15 Einh (30 min)/Woche
93.89.12†↔	Neurolog Frühreha, 21 bis 27 BT	93.89.61†↔	And Frühreh 28-34 BehTg: 20 Einh (30 min)/Woche
93.89.13†↔	Neurolog Frühreha, 28 bis 41 BT	93.89.62†↔	And Frühreh 28-34 BehTg: 30 Einh (30 min)/Woche
93.89.14†↔	Neurolog Frühreha, 42 bis 55 BT	93.89.63†↔	And Frühreh 28-34 BehTg: 40 Einh (30 min)/Woche
93.89.15†↔	Neurolog Frühreha, mind 56 BT	93.89.70†↔	And Frühreh 35-41 BehTg: 15 Einh (30 min)/Woche
93.89.40†↔	And Frühreh 14-20 BehTg: 15 Einh (30 min)/Woche	93.89.71†↔	And Frühreh 35-41 BehTg: 20 Einh (30 min)/Woche
93.89.41†↔	And Frühreh 14-20 BehTg: 20 Einh (30 min)/Woche	93.89.72†↔	And Frühreh 35-41 BehTg: 30 Einh (30 min)/Woche
93.89.42†↔	And Frühreh 14-20 BehTg: 30 Einh (30 min)/Woche	93.89.73†↔	And Frühreh 35-41 BehTg: 40 Einh (30 min)/Woche
93.89.43†↔	And Frühreh 14-20 BehTg: 40 Einh (30 min)/Woche	93.89.80†↔	And Frühreh > 42 BehTg: 15 Einh (30 min)/Woche
93.89.50†↔	And Frühreh 21-27 BehTg: 15 Einh (30 min)/Woche	93.89.81†↔	And Frühreh > 42 BehTg: 20 Einh (30 min)/Woche
93.89.51†↔	And Frühreh 21-27 BehTg: 20 Einh (30 min)/Woche	93.89.82†↔	And Frühreh > 42 BehTg: 30 Einh (30 min)/Woche
93.89.52†↔	And Frühreh 21-27 BehTg: 30 Einh (30 min)/Woche	93.89.83†↔	And Frühreh > 42 BehTg: 40 Einh (30 min)/Woche
93.89.53†↔	And Frühreh 21-27 BehTg: 40 Einh (30 min)/Woche		

Funktion

Intensivmedizinische
Komplexbehandlung > 552
Aufwandspunkte



Intensivmedizinische Komplexbehandlung > 552 Aufwandspunkte

Intensivmedizinische Komplexbehandlung > 552 Aufwandspunkte

Intensivmedizinische Komplexbehandlung > 552 Aufwandspunkte

Prozedur in Tabelle S553-1

Prozedur S553-1

89.13.25†↔	Intensivmed Komplexbeh 553 bis 828 P	89.13.35†↔	Intensivmed Komplexbeh 3681 bis 4600 P
89.13.26†↔	Intensivmed Komplexbeh 829 bis 1104 P	89.13.36†↔	Intensivmed Komplexbeh 4601 bis 5520 P
89.13.27†↔	Intensivmed Komplexbeh 1105 bis 1380 P	89.13.37†↔	Intensivmed Komplexbeh 5521 bis 7360 P
89.13.28†↔	Intensivmed Komplexbeh 1381 bis 1656 P	89.13.38†↔	Intensivmed Komplexbeh 7361 bis 9200 P
89.13.29†↔	Intensivmed Komplexbeh 1657 bis 1932 P	89.13.39†↔	Intensivmed Komplexbeh 9201 bis 11040 P
89.13.30†↔	Intensivmed Komplexbeh 1933 bis 2208 P	89.13.40†↔	Intensivmed Komplexbeh 11041 bis 13800 P
89.13.31†↔	Intensivmed Komplexbeh 2209 bis 2484 P	89.13.41†↔	Intensivmed Komplexbeh 13801 bis 16560 P
89.13.32†↔	Intensivmed Komplexbeh 2485 bis 2760 P	89.13.42†↔	Intensivmed Komplexbeh 16561 bis 19320 P
89.13.33†↔	Intensivmed Komplexbeh 2761 bis 3220 P	89.13.43†↔	Intensivmed Komplexbeh 19321 und mehr P
89.13.34†↔	Intensivmed Komplexbeh 3221 bis 3680 P		

Funktion

Mehrzeitige komplexe OR-
Prozeduren



Mehrzeitige komplexe OR-Prozeduren

Mehrzeitige komplexe OR-Prozeduren

Mindestens zwei Prozeduren in Tabelle MKOR-1 und mindestens zwei Behandlungen, die mindestens einem Tag auseinander liegen in [mindestens zwei Prozeduren in Tabelle MKOR-1]

Prozedur MKOR-1

00.50.00↔	Implant ResynchrHerzSM oh Defi, kompl Syst	03.53↔	Reposition einer Wirbelfraktur
00.50.51↔	Synchronisationssystem, liVent, 2-Kammer	04.01↔	Exzision eines Akustikusneurinoms
00.50.52↔	Synchronisationssystem, liVent, 3-Kammer	04.41↔	Dekompression an der Wurzel des N. trigeminus
00.51↔	Implant eines ResynchrDefibr, kompl System [CRT-D]	07.51↔	Exploration im Gebiet des Corpus pineale
00.54↔	Implnt od Ersetz nur Pulsgener ResynchrDefibr [CRT-D]	07.52↔	Inzision am Corpus pineale
00.56.00↔	Impl Drucksens z intrakard hämodyn Überw nnbez	07.53↔	Partielle Exzision des Corpus pineale
00.57.00↔	Subkut Vorricht z intrakard hämodyn Überw nnbez	07.54↔	Totale Exzision des Corpus pineale
00.57.10↔	Isolierte Sondenimplantation, epikard, offChir, LV	07.59↔	Sonstige Operationen am Corpus pineale
00.57.11↔	Isolierte Sondenimplantation, epikard, offChir, RV	07.61↔	Partielle Exzision der Hypoph, transfront Zugang
00.70↔	Revision einer Hüftendoprothese, sowohl	07.62↔	Part Exzision an der Hypoph, transspnen Zugang
00.71↔	Revision einer Hüftendoprothese, azetabu	07.63↔	Part Exz an der Hypoph, nicht näher bez Zugang
00.72↔	Revision einer Hüftendoprothese, femoral	07.64↔	Totale Exzision der Hypophyse, transfront Zugang
00.73↔	Revision von Hüftprothese, nur azetabulä	07.65↔	Totale Exzision der Hypophyse, transspnen Zugang
00.80↔	Revision einer Knieprothese, total	07.68↔	Totale Exz der Hypoph, anderer näher bez Zugang
00.81↔	Revision einer Knieprothese, Tibiakompon	07.69↔	Totale Exzision der Hypoph, nicht näher bez Zugang
00.82↔	Revision einer Knieprothese, Femurkompon	07.71↔	Exploration der Fossa hypophysialis
00.83↔	Revision einer Knieprothese, Patellarkom	07.72↔	Inzision an der Hypophyse
00.84↔	Revision einer Kniototalendoprothese, Ti	07.79↔	Sonstige Operation an der Hypophyse
00.85↔	Ersatz Oberfl Hüftgel total, Azetabulum/Femurkopf	07.80↔	Thymektomie, n.n.bez.
00.86↔	Ersatz Oberfläche Hüftgelenk, Femurkopf	07.81↔	Sonstige partielle Exzision am Thymus
00.87↔	Ersatz Oberfläche Hüftgelenk, Azetabul	07.82↔	Sonstige totale Exzision des Thymus
01.22↔	Entfernen der Elektrode(n) eines intrakr Neurostim	07.83↔	Thorakoskopische partielle Exzision am Thymus
01.23↔	Rekraniotomie	07.84↔	Thorakoskopische totale Exzision des Thymus
01.26↔	Einsetzen eines Katheters in Schädelhöhle	07.91↔	Exploration im Gebiet des Thymus
01.28↔	Einsetzen von intrakraniellen Kathetern	07.92↔	Sonstige Inzision am Thymus
01.31↔	Inzision an den Hirnhäuten	07.93↔	Plastische Rekonstruktion am Thymus
01.32↔	Lobotomie und Traktotomie	07.95↔	Thorakoskopische Inzision am Thymus
01.39↔	Sonstige Inzision am Gehirn	07.98↔	So u nnbez thorakoskopische Operationen Thymus
01.41↔	Operationen am Thalamus	07.99↔	Sonstige und nicht näher bezeichnete Operationen am Thymus
01.42↔	Operationen am Globus pallidum	16.01↔	Orbitotomie mit Knochenlappen
01.51↔	Exzision von Läsion oder Gewebe an den Hirnhäuten	16.02↔	Orbitotom mit Einsetzen eines orbitalen Implantats
01.52↔	Hemisphärektomie	16.09↔	Sonstige Orbitotomie
01.53↔	Lobektomie am Gehirn	16.51↔	Exent der Orbita mit Entfernen ben Strukturen
01.59↔	So Exz oder Destr von Läsion oder Gewebe am Gehirn	16.52↔	Exent der Orbita mit ther Entfernen von OrbKnoch
01.6↔	Exzision einer Läsion am Schädel	16.59↔	Sonstige Exenteration der Orbita
02.01↔	Eröffnen einer Schädelnaht	16.63↔	Revision einer Enukeleationstasche mit Transplantat
02.02↔	Elevation von Frakturfragmenten vom Schädel	16.64↔	Sonstige Revision einer Enukeleationstasche
02.03↔	Bildung eines Schädelknochenlappens	16.66↔	Sonstige Revision einer Exenterationshöhle
02.04↔	Knochen transplantation an den Schädel	18.71↔	Ohrmuschelaufbau
02.05↔	Einsetzen einer Schädelknochenplatte	25.2↔	Partielle Glossektomie
02.06↔	Sonstige Osteoplastik am Schädel	25.3↔	Vollständige Glossektomie
02.07↔	Entfernen einer Schädelknochenplatte	25.4↔	Radikale Glossektomie
02.11↔	Einfache Naht an der Dura mater des Gehirns	29.31↔	Krikopharyngeale Myotomie
02.12↔	Sonstige Rekonstruktion an den Hirnhäuten	29.32↔	Pharyngeale Divertikulektomie
02.13↔	Ligatur eines Gefässes der Hirnhäute	29.33↔	(Partielle) Pharyngektomie
02.14↔	Exzision am Plexus chorioideus	29.39↔	So Exz oder Destr von Läsion oder Gewebe am Phar
02.2↔	Ventrikulostomie	29.4↔	Plastische Rekonstruktion am Pharynx
02.31↔	Ventrikelschunt zu Strukturen in Kopf und Hals	29.99↔	Sonstige Operation am Pharynx
02.32↔	Ventrikelschunt zum Kreislaufsystem	31.73↔	Verschluss einer anderen trachealen Fistel
02.33↔	Ventrikelschunt zur Thoraxhöhle	32.09↔	So lok Exz oder Destr von Läs oder Gew an e Bronch
02.34↔	Ventrikelschunt zu Bauchhöhle und Bauchorganen	32.1↔	Sonstige Exzision an einem Bronchus
02.35↔	Ventrikelschunt zum Harnwegssystem	32.20↔	Thorakoskopische Exzision von Läs od Gew Lunge
02.39↔	Sonstige OP zum Einrichten einer VentriDrain	32.21↔	Plikatur einer Emphysemlase
02.43↔	Entfernen eines Ventrikelschunts	32.22↔	Chirurgische Lungenvolumenreduktion
02.91↔	Lösung von kortikalen Adhäsionen	32.23↔	Offene Exzision von Läsion Lunge
02.92↔	Plastische Rekonstruktion am Gehirn	32.24↔	Perkutane Exzision von Läsion Lunge
02.93↔	Implant o Ersetz d Elektrod(n) e intrakr Neurostim	32.25↔	Thorakoskopische Exzision von Läsion Lunge
02.96↔	Einsetzen einer sphenoidalen Elektrode	32.26↔	Sonstige Exzision von Läsion Lunge
02.99↔	Sonstige Operation an Schädel, Gehirn und Hirnh	32.28↔	Endosk Exz oder Destr von Läs oder Gew an der Lu

32.29↔	So lok Exz oder Destr von Läs oder Gew an der Lu	35.63↔	Korr von Endokardkissendef (AV-Kan) mit Bio-Graft
32.30↔	Thorakoskopische Segmentresektion der Lunge	35.70↔	So ni näher bez Korr von ni näher bez HerzseptDef
32.39↔	So u nnbez Segmentresektion der Lunge	35.71↔	Sonstige nicht näher bez Korrektur eines VHSeptDef
32.41↔	Thorakoskopische Lobektomie an der Lunge	35.72↔	Sonstige und nicht näher bez Korrektur eines VSD
32.49↔	Sonstige Lobektomie an der Lunge	35.73↔	So u ni näh bez Korr v Endokardkissendef (AV-Kan)
32.50↔	Thorakoskopische Pneumonektomie	35.81↔	Totalkorrektur einer Fallot-Tetralogie
32.59↔	Exzision der Lunge, n.n.bez.	35.82↔	Totalkorr von total falsch mündenden Pulmonalvenen
32.6↔	Radikale Dissektion von Thoraxstrukturen	35.83↔	Totale Rekonstruktion des Truncus arteriosus
32.9↔	Sonstige Exzision an der Lunge	35.84↔	Totalkorr d Transp d gross Gef, ni andorts klass
33.0↔	Inzision an einem Bronchus	35.91↔	Interatriale Transposition des venösen Rückflusses
33.1↔	Inzision an der Lunge	35.92↔	Erzeug eines Cond zw rechtem Ventr und PulmonArt
33.20↔	Thorakoskopische Lungenbiopsie	35.93↔	Erzeug eines Cond zwischen linkem Ventr und Aorta
33.34↔	Thorakoplastik	35.94↔	Erzeugen eines Cond zwischen Vorhof und PulmonArt
33.39↔	Sonstiger chirurgischer Lungenkollaps	35.95↔	Revision einer Korrekturoperation am Herzen
33.41↔	Naht eines Bronchusrisses	35.98↔	Sonstige Operationen an Herzsepten
33.42↔	Verschluss einer Bronchusfistel	35.99↔	Sonstige Operationen an Herzklappen
33.43↔	Verschluss einer Lungenverletzung	36.03↔	Koronarangioplastik am offenen Thorax
33.48↔	Sonstige und plastische Reko an einem Bronchus	36.09↔	Sonstige Koronararterien-Desobliteration
33.49↔	Sonstige und plastische Reko an der Lunge	36.10↔	Aortokoronarer Bypass zur MyokRevas, n.n.bez.
33.71↔	Endoskopisches Einsetzen Bronchialventil	36.11↔	(Aorto)koronarer Bypass an einer einzelnen KorArt
33.79↔	Endoskop Impl sonst Bronchialvorricht	36.12↔	(Aorto)koronarer Bypass an zwei Koronararterien
33.92↔	Ligatur eines Bronchus	36.13↔	(Aorto)koronarer Bypass an drei Koronararterien
33.98↔	Sonstige Operationen an einem Bronchus	36.14↔	(Aorto)koronarer Bypass an vier und mehr KorArt
33.99↔	Sonstige Operationen an der Lunge	36.15↔	Einf Bypass zwischen A. mamm interna und KorArt
34.02↔	Probethorakotomie	36.16↔	Zweifacher A. mammaria int-Koronarart Bypass
34.03↔	Rethorakotomie	36.19↔	Sonstige BypAnast zur Myokard Revaskularisation
34.3↔	Exz oder Destr von Läsion oder Gewebe des Mdst	36.31↔	Transmyokardiale Revask am offenen Thorax
34.4↔	Exzision oder Destr einer Läsion an der Brustwand	36.32↔	Sonstige transmyokardiale Revaskularisation
34.51↔	Dekortikation der Lunge	36.33↔	Endoskopische transmyokardiale Revask
34.52↔	Thorakoskopische Dekortikation der Lunge	36.34↔	Perkutane transmyokardiale Revask
34.59↔	Sonstige Exzision an der Pleura	36.39↔	Sonstige Herz-Revaskularisation
34.6↔	Pleurodese	37.11↔	Kardiotomie
34.71↔	Naht einer Brustwandverletzung	37.12↔	Perikardiotomie
34.72↔	Verschluss einer Thorakostomie	37.31↔	Perikardektomie
34.73↔	Verschluss anderer Thoraxfisteln	37.32↔	Aneurysmektomie am Herzen
34.74↔	Korrektur einer Brustwanddeformität	37.33↔	Exz o Destr von and Läs o Gew des Herz, off Zug
34.79↔	Sonstige plastische Reko an der Brustwand	37.35↔	Partielle Ventrikulektomie
34.81↔	Exzision von Läsion oder Gewebe am Zwerchfell	37.41↔	Implantation von prothetischem herzunterst Syst
34.82↔	Naht eines Zwerchfellrisses	37.52↔	Implantation eines kompletten Herzersatzsystems
34.83↔	Verschluss einer Zwerchfellfistel	37.53↔	Ers o Repar d thor Einheit e kompl Herzersatzsyst
34.84↔	Sonstige plastische Rekonstruktion am Zwerchfell	37.54↔	Ers/Repar so implantb Bestand komplHerzersatzsyst
35.10↔	ValvPlast am off Herz, ohne Ersatz, Klap nicht bez	37.62↔	Einsetzen von ni-implantbar herzunterst System
35.11↔	ValvPlast der AortKlapp am off Herzen, ohne Ersatz	37.63↔	Reparatur von herzunterstützendem System
35.12↔	ValvPlast der Mitralkl am off Herzen, ohne Ersatz	37.64↔	Entfernung von herzunterstützenden Systemen
35.13↔	ValvPlast der PulmKlapp am off Herzen, ohne Ersatz	37.65↔	Implantation von äusserlichem herzunterst System
35.14↔	ValvPlast der Trikusplap am off Herz, ohne Ersatz	37.66↔	Einsetzen von implantierbarem herzunterst System
35.20↔	Herzklappenersatz, Klappe nicht bezeichnet	37.67↔	Implantation eines herzmksstimul Systems
35.21↔	Aortenklappenersatz mit Graft	37.74↔	Einsetz oder Ersatz von Epikardelektrod am Epikard
35.22↔	Sonstiger Aortenklappenersatz	37.79.01↔	Implantation eines Ereignis Rekorder
35.23↔	Mitralklappenersatz mit Graft	37.80↔	Implant e perman SM, init oErs,Gerätetyp ni spezif
35.24↔	Sonstiger Mitralklappenersatz	37.81↔	Erstimpl eEinkSchrittmach ni spezif ob rateRespons
35.25↔	Pulmonalklappenersatz mit Graft	37.82↔	Erstimpl eines EinkSchrittmach, rate responsive
35.26↔	Sonstiger Pulmonalklappenersatz	37.83.00↔	Erstimplantation Zweikammer-SM, 1 Sonde
35.27↔	Trikuspidalklappenersatz mit Graft	37.83.10↔	Erstimplantation Zweikammer-SM, ohne antitachy
35.28↔	Sonstiger Trikuspidalklappenersatz	37.83.11↔	Erstimplantation Zweikammer-SM, mit antitachy
35.31↔	Papillarmuskeloperation	37.85↔	Ersetz jeglEinkamm-SM-VorrTyp,ni spez,ob rateRespo
35.32↔	Sehnenfaden-Operation	37.86↔	Ersetzen jegl EinkSchrittmach Typs, rate respons
35.33↔	Anuloplastik	37.87↔	Ersetzen jeglichen Zweikammer-Schrittmachertypes
35.34↔	Infundibulektomie	37.88↔	Impl Dreikamm-SM (bivent Stim)
35.35↔	Operationen an den Trabeculae carneae cordis	37.89↔	Revision oder Entfernen eines Schrittmachers
35.39↔	OP an anderen, an die Herzkl angrenz, Strukturen	37.91↔	Offene Herzmassage
35.41↔	Vergrosserung eines bestehenden VHSeptDef	37.94.00↔	Implantation eines Defibrillators, nnbez
35.42↔	Bildung von Herzseptumdefekten	37.94.01↔	Implantation eines Defibrillators, 1K
35.50↔	Korr von nicht näher bez HerzseptDef mit Prothese	37.94.02↔	Implantation eines Defibrillators, 2K
35.51↔	Korr eines VHSeptDef mit Prothese, offene Technik	37.94.03↔	Implantation eines Defibrillators, biventr
35.53↔	Korrektur Ventrikelseptumdefekt mit Prothese, offener Zugang	37.96↔	Implant nur des Pulsgener e autom Kardiov/Defibr
35.54↔	Korr von Endokardkissendef (AV-Kanal) mit Prothese	37.98↔	Ersetz nur des Pulsgener e autom Kardiov/Defibr
35.60↔	Korr eines nicht bez HerzseptDef mit Bio-Graft	37.99.01↔	Intramyokardiale Stammzelltherapie oh Anr
35.61↔	Korrektur eines Vorhofseptumdefektes mit Bio-Graft	37.99.02↔	Intramyokardiale Stammzelltherapie m Anr
35.62↔	Korrektur eines VSD mit Bio-Graft	37.99.09↔	Sonstige Operationen an Herz und Perikard



38.04↔	Inzision der Aorta	42.64↔	Sonstige prästernale Ösophagoenterostomie
38.05↔	Inzision von anderen thorakalen Gefässen	42.65↔	Prästernale ÖsophAnast mit IntPos von Dickdarm
38.07↔	Inzision von abdominalen Venen	42.66↔	Sonstige prästernale Ösophagokolostomie
38.15↔	Endarterektomie der anderen thorakalen Gefässe	42.68↔	Sonstige prästernale ÖsophAnast mit Interposition
38.31↔	Resektion von intrakr Gefässen mit Anastomose	42.69↔	Sonstige prästernale Ösophagusanastomose
38.34↔	Resektion der Aorta mit Anastomose	42.7↔	Ösophagomyotomie
38.35↔	Resektion von thorakalen Gefässen mit Anastomose	42.81↔	Einsetzen eines permanenten Tubus in den Ösophagus
38.36↔	Resektion von abdominalen Arterien mit Anastomose	42.82↔	Naht einer Ösophagus-Verletzung
38.41↔	Resektion von intrakr Blutgefässen mit Ersatz	42.83↔	Verschluss einer Ösophagostomie
38.45↔	Resektion von thorakalen Blutgefässen mit Ersatz	42.85↔	Plastische Rekonstruktion an einer ÖsophSten
38.47↔	Resektion von abdominalen Venen mit Ersatz	42.87↔	Sonstiges Transplantat am Ösophagus
38.61↔	Sonstige Exzision von intrakraniellen Gefässen	42.89↔	Sonstige Rekonstruktion am Ösophagus
38.63↔	Sonstige Exzision von Gefässen der oberen Extrem	42.91↔	Ligatur von Ösophagusvarizen
38.64↔	Sonstige Exzision der Aorta	42.99↔	Sonstige Operation am Ösophagus
38.65↔	Sonstige Exzision von thorakalen Gefässen	43.0↔	Gastrotomie
38.81↔	Sonstiger chir Verschluss von intrakr Gefässen	43.42↔	Lokale Exz von anderer Läsion oder Gewebe am Magen
38.84↔	Sonstiger chirurgischer Verschluss der Aorta	43.49↔	Sonstige Destr von Läsion oder Gewebe am Magen
38.85↔	Sonstiger chir Verschl von anderen thor Gefässen	43.5↔	Partielle Gastrekt mit Anastomose zum Ösophagus
39.0↔	Shunt einer systemischen zur Pulmonalarterie	43.6↔	Partielle Gastrektomie mit Anastomose zum Duodenum
39.1↔	Intra-abdominaler venöser Shunt	43.7↔	Partielle Gastrektomie mit Anastomose zum Jejunum
39.21↔	Anastomose von der V. cava zur A. pulmonalis	43.81↔	Partielle Gastrektomie mit Dünndarmtransposition
39.28↔	Extrakraniell-intrakranieller Gefäss-Bypass	43.89↔	Sonstige partielle Gastrektomie
39.30↔	Blutgefässnaht n.n.bez.	43.91↔	Totale Gastrektomie mit intestinaler Interposition
39.31↔	Naht einer Arterie	43.99↔	Sonstige totale Gastrektomie
39.49↔	Sonstige Revision nach vaskulärem Eingriff	44.00↔	Vagotomie, n.n.bez.
39.51↔	Aneurysma-Clipping	44.01↔	Trunkuläre Vagotomie
39.52↔	Sonstige Korrektur eines Aneurysmas	44.02↔	Superselektive Vagotomie
39.53↔	Verschluss einer arteriovenösen Fistel	44.03↔	Sonstige selektive Vagotomie
39.54↔	Re-entry Operation (Aorta)	44.21↔	Dilatation des Pylorus durch Inzision
39.56↔	Plastische Reko eines Blutgefässes mit GewPatch	44.29↔	Sonstige Pyloroplastik
39.57↔	Plastische Reko mit synthetischem Patch Graft	44.31↔	Hoher Magen-Bypass
39.58↔	Plast Reko eines Blutgef mit Patch Graft n.n.bez.	44.38↔	Laparoskopische Gastroenterostomie
39.59↔	Sonstige plastische Rekonstruktion eines Gefässes	44.39↔	Sonstige Gastroenterostomie
39.61↔	Extrakorp Zikulat (ECC) z Unterstütz d offHerzchir	44.40↔	Übernähung eines peptischen Ulkus, n.n.bez.
39.66↔	Perkutaner kardiopulmonaler Bypass	44.41↔	Übernähung eines Ulcus ventriculi
39.72↔	Endvask plast Reko o Okkl von Gef am Kopf und Ha	44.42↔	Übernähung eines Ulcus duodeni
39.79↔	Sonstige endovask Korr (von Aneurysm) an sonst Gef	44.49↔	Sonstige Blutstillung in Magen oder Duodenum
40.22↔	Exzision eines mamma-internalen Lymphknotens	44.5↔	Revision einer Magenanastomose
40.51↔	Radikale Exzision von axillären Lymphknoten	44.61↔	Naht einer Magenverletzung
40.52↔	Radikale Exzision von periaortalen Lymphknoten	44.63↔	Verschluss einer anderen Magenfistel
40.53↔	Radikale Exzision von iliakalen Lymphknoten	44.64↔	Gastropexie
40.54↔	Radikale Exzision der Leistenengegend	44.65↔	Ösophagogastroplastik
40.59↔	Radikale Exzision anderer Lymphknoten	44.66↔	So Massnahm zur Reko der ösoph-gastr SpinktFunkt
40.62↔	Fistulierung des Ductus thoracicus	44.67↔	Laparosk Massnahm z Reko d ösoph-gastr SpinktFunkt
40.63↔	Verschluss einer Fistel des Ductus thoracicus	44.68↔	Laparoskopische Gastroplastik
40.64↔	Ligatur des Ductus thoracicus	44.69↔	Sonstige Rekonstruktion am Magen
40.69↔	Sonstige Operationen am Ductus thoracicus	44.91↔	Offene Ligatur von Magenvarizen
42.01↔	Inzision einer Ösophagealmembran	44.92↔	Intraoperative Manipulation am Magen
42.09↔	Andere Inzision am Ösophagus	44.93↔	Einsetzen eines Magenballons
42.10↔	Ösophagostomie, n.n.bez.	44.94↔	Entfernen eines Magenballons
42.11↔	Zervikale Ösophagostomie	44.95↔	Laparoskopische restriktive Magenoperation
42.12↔	Exteriorisation einer ösophagealen Tasche	44.96↔	Laparoskopische Revision von restriktiven MagOP
42.19↔	Sonstige Fistulisierung des Ösophagus nach aussen	44.97↔	Laparosk Entf von Vorricht(en) einer MagRestr
42.31↔	Lokale Exzision eines Ösophagus-Divertikels	44.98↔	(Laparosk) Anpassen von adjustbar MagRestrVorr
42.32↔	Lok Exz von and Läsion oder Gewebe aus dem Ösoph	44.99↔	Sonstige Magenoperationen
42.39↔	So Destr von Läsion oder Gewebe aus dem Ösoph	45.50↔	Isolation eines Darmsegments, n.n.bez.
42.40↔	Ösophagektomie, n.n.bez.	45.51↔	Isolation eines Dünndarmsegments
42.41↔	Partielle Ösophagektomie	45.52↔	Isolation eines Dickdarmsegments
42.42↔	Totale Ösophagektomie	45.61↔	Multiple Segmentresektion am Dünndarm
42.51↔	Intrathorakale Ösophagoösophagostomie	45.62↔	Sonstige Teilresektion am Dünndarm
42.52↔	Intrathorakale Ösophagogastrostomie	45.63↔	Totalexstirpation des Dünndarms
42.53↔	Intrathor ÖsophAnast mit IntPos von Dünndarm	45.71↔	Multiple Segmentresektion am Dickdarm
42.54↔	Sonstige intrathorakale Ösophagoenterostomie	45.73↔	Hemikolektomie rechts
42.55↔	Intrathor ÖsophAnast mit IntPos von Dickdarm	45.74↔	Resektion des Colon transversum
42.56↔	Sonstige intrathorakale Ösophagokolostomie	45.75↔	Hemikolektomie links
42.58↔	Intrathor ÖsophAnast mit anderer Interposition	45.76↔	Sigmoidektomie
42.59↔	Sonstige intrathorakale Ösophagusanastomose	45.79↔	Sonstige Teilresektion am Dickdarm
42.61↔	Prästernale Ösophagoösophagostomie	45.8↔	Totale intraabdominelle Kolektomie
42.62↔	Prästernale Ösophagogastrostomie	45.90↔	Intestinale Anastomose, n.n.bez.
42.63↔	Prästernale ÖsophAnast mit IntPos von Dünndarm	45.91↔	Dünndarm-Dünndarm-Anastomose



45.92↔	Anastomose des Dünndarms zum Rektumstumpf	52.95↔	Sonstige Operation am Pankreas
45.93↔	Sonstige Dünndarm-Dickdarm-Anastomose	52.96↔	Anastomose des Pankreas
45.94↔	Dickdarm-Dickdarm-Anastomose	52.99↔	Sonstige offene Operationen am Pankreas
45.95↔	Anastomose zum Anus	53.7↔	Operation einer ZwerchfHern, abdominaler Zugang
46.13↔	Permanente Kolostomie	53.80↔	OP einer ZwerchfHern durch thor Zugang, n.n.bez.
46.23↔	Sonstige permanente Ileostomie	53.81↔	Plikatur des Zwerchfells
46.39↔	Sonstige Enterostomie	53.82↔	Operation einer parasternalen Hernie
46.99↔	Sonstige Operationen am Darm	54.94↔	Formung eines peritoneovaskulären Shunts
48.1↔	Proktostomie	57.71↔	Radikale Zystektomie
48.41↔	Submuköse Rektumresektion nach Soave	57.87↔	Rekonstruktion an der Harnblase
48.49↔	Sonstige Rektumresektion mit Durchzugsverfahren	68.8↔	Becken-Eviszeration
48.5↔	Abdominoperineale Rektumresektion	71.5↔	Radikale Vulvektomie
48.61↔	Transsakrale Rektosigmoidektomie	76.44↔	Totale Ostektomie an anderen GSchK mit glz Reko
48.62↔	Anteriore RektRes mit gleichzeitiger Kolostomie	76.46↔	Sonstige Rekonstruktion an anderen GSchK
48.63↔	Sonstige anteriore Rektumresektion	77.91↔	Totale Res von Skapula, Klav, Rippen und Sternum
48.64↔	Posteriore Rektumresektion	81.00↔	Spondylodese, n.n.bez.
48.65↔	Rektumresektion nach Duhamel	81.01↔	Spondylodese an Atlas-Axis
48.69↔	Sonstige Rektumresektion	81.02↔	Sonstige zervikale Spondylodes mit ventr Zugang
48.74↔	Rektorektostomie	81.03↔	Sonstige zervikale Spondylodes mit dorsalem Zugang
49.74↔	M. gracilis-Transposition bei Analinkontinenz	81.04↔	Dorsale und dorsolumb Spondylodes, ventr Zugang
50.0↔	Hepatotomie	81.05↔	Dorsale und dorsolumb Spondylodes, dorsaler Zugang
50.21↔	Marsupialisation einer Leberläsion	81.06↔	Lumbale und lumbosakr Spondylodes, ventr Zugang
50.22↔	Partielle Hepatektomie	81.07↔	Lumb und lumbosakr Spondylodes, intratransvers Zug
50.23↔	Offene Exzision von Läsion Leber	81.08↔	Lumbale und lumbosakr Spondylodes, dorsaler Zugang
50.25↔	Laparoskopische Exzision Läsion Leber	81.11↔	Arthrodese am Sprunggelenk
50.26↔	Sonstige Exzision Läsion Leber	81.12↔	Arthrodese Double
50.29↔	Sonstige Destruktion einer Läsion der Leber	81.22↔	Knie-Arthrodese
50.3x.00↔	Lobektomie der Leber, n.n.bez.	81.30↔	Reoperation einer Spondylodese, n.n.bez.
50.3x.01↔	Lobekt/Hemihepa/Res mehr Lebersegm auss TrPI	81.31↔	Reoperation einer Spondylodese an Atlas-Axis
50.3x.08↔	Lebersegmentresekt, sonstige oder nnbez, auss TrPI	81.32↔	ReOP einer sonst zerv Spondylodes mit ventr Zugang
50.3x.11↔	Lobekt/Hemihepa/Res me Lebersegm z LebSpend	81.33↔	ReOP einer sonst zerv Spondylodes mit dors Zugang
50.3x.18↔	So oder nnbez anatomische Leberresektion, z TrPI	81.34↔	ReOP e dors und dorsolumb Spondylodes, ventr Zug
50.4↔	Totale Hepatektomie	81.35↔	ReOP e dors und dorsolumb Spondylodes, dors Zug
50.61↔	Verschluss einer Leberverletzung	81.36↔	ReOP e lumb und lumbosakr Spondylodes, ventr Zug
51.31↔	Anastomose zwischen Gallenblase und hepat Gängen	81.37↔	ReOP e lumb u lumbosakr Spondylodes,intratransvZug
51.32↔	Anastomose zwischen Gallenblase und Darm	81.38↔	ReOP e lumb und lumbosakr Spondylodes, dors Zug
51.33↔	Anastomose zwischen Gallenblase und Pankreas	81.39↔	Reoperation einer Spondylodese, n.a.klass.
51.34↔	Anastomose zwischen Gallenblase und Magen	81.51↔	Totalendoprothese des Hüftgelenks
51.35↔	Sonstige Anastomose der Gallenblase	81.52↔	Partielle Hüftarthroplastik
51.36↔	Choledochenterostomie	81.53↔	Revision einer Hüftendoprothese, nicht näher bezeichnet
51.37↔	Anast zwischen Ductus hepaticus und GastrIntTrkt	81.54↔	Totalendoprothese des Kniegelenks
51.39↔	Sonstige Gallenganganastomose	81.55↔	Revision einer Knieprothese, nicht näher bezeichnet
51.43↔	Einsetzen eines choledHepat Katheters zur Dekomp	81.56↔	Totalprothese des oberen Sprunggelenks
51.69↔	Exzision eines anderen Gallengangs	81.59↔	Revision des GelErs der unteren Extremit, n.n.bez.
51.71↔	Einfache Naht am Ductus choledochus	81.62↔	Spondylodes oder ReOP e Spondylodes von 2-3 Wirb
51.72↔	Choledochoplastik	81.63↔	Spondylodes oder ReOP e Spondylodes von 4-8 Wirb
51.79↔	Plastische Rekonstruktion anderer Gallenwege	81.64↔	Spondylodes o ReOP e Spondylodes von 9 o mehr Wirb
51.94↔	Revision einer Gallenwegsanastomose	81.65↔	Vertebroplastik
51.95↔	Entfernen oder Wechsel Endoprothese aus dem Gallengang	81.66↔	Kyphoplastik
52.09↔	Sonstige Pankreatotomie	84.51↔	Einsetzen von interkorporellen Implantaten
52.22↔	So Exz o Destr v Läs o Gew an Pankr u anDuct pancr	84.59↔	Einsetzen von sonstiger vertebralen Vorrichtung
52.3↔	Marsupialisation einer Pankreaszyste	86.94↔	Ein-/ErsetzPulsgener eNeurostim einzLeit, ni aufladbar spezif
52.4↔	Interne Drainage einer Pankreaszyste	86.95↔	Ein-/ErsetzPulsgener eNeurostim doppleit, ni aufladbar spezif
52.51↔	Proximale Pankreatektomie	86.96↔	Einsetz o Ersetz von sonst Pulsgenerat e Neurostim
52.52↔	Kaudale Pankreatektomie	86.97↔	Einsetzen aufladb Neurostim, aufladb, 1L
52.53↔	Radikale subtotale Pankreatektomie	86.98↔	Einsetzen aufladb Neurostim, aufladb, 2L
52.59↔	Sonstige partielle Pankreatektomie	92.39.00↔	Stereotaktische Radiochirurgie, n.a.klass.
52.6↔	Totale Pankreatektomie	92.39.01↔	And HochvoltstTh: Stereot Bestr, fraktioniert, zereb
52.7↔	Radikale Pankreatikoduodenektomie	92.39.11↔	And HochvoltstTh: Stereot Bestr, frakt, extrazereb
52.92↔	Sondierung des Ductus pancreaticus		

Funktion

Vierzeitige bestimmte OR-
Prozeduren



Vierzeitige bestimmte OR-Prozeduren

Vierzeitige bestimmte OR-Prozeduren

Vierzeitige bestimmte OR-Prozeduren

Mindestens vier Prozeduren in Tabelle VBOR-1 und mindestens vier Behandlungen, die mindestens einem Tag auseinander liegen in [mindestens vier Prozeduren in Tabelle VBOR-1]

Prozedur VBOR-1

00.50.00↔	Implant ResynchrHerzSM oh Defi, kompl Syst	02.34↔	Ventrikelshunt zu Bauchhöhle und Bauchorganen
00.50.51↔	Synchronisationssystem, liVent, 2-Kammer	02.35↔	Ventrikelshunt zum Harnwegssystem
00.50.52↔	Synchronisationssystem, liVent, 3-Kammer	02.39↔	Sonstige OP zum Einrichten einer VentriDrain
00.51↔	Implant eines ResynchrDefibr, kompl System [CRT-D]	02.41↔	Spülung und Exploration eines Ventrikels Hunts
00.52↔	Implant od Ersetz transv Elektrode li Ventr durch KoroSin	02.42↔	Ersetzen eines Ventrikels Hunts
00.53↔	Implnt od Ersetz nur Puls gener ResynchrHerzSM [CRT-P]	02.43↔	Entfernen eines Ventrikels Hunts
00.54↔	Implnt od Ersetz nur Puls gener ResynchrDefibr [CRT-D]	02.91↔	Lösung von kortikalen Adhäsionen
00.56.00↔	Impl Drucksens z intrakard hämodyn Überw nnbez	02.92↔	Plastische Rekonstruktion am Gehirn
00.57.00↔	Subkut Vorricht z intrakard hämodyn Überw nnbez	02.93↔	Implant o Ersetz d Elektrode(n) e intrakr Neurostim
00.57.10↔	Isolierte Sondenimplantation, epikard, offChir, LV	02.96↔	Einsetzen einer sphenoidalen Elektrode
00.57.11↔	Isolierte Sondenimplantation, epikard, offChir, RV	02.99↔	Sonstige Operation an Schädel, Gehirn und Hirnh
00.70↔	Revision einer Hüftendoprothese, sowohl	03.01↔	Entfernen eines Fremdkörpers vom Spinalkanal
00.71↔	Revision einer Hüftendoprothese, azetabu	03.02↔	Relaminektomie
00.72↔	Revision einer Hüftendoprothese, femoral	03.09↔	Sonstige Exploration und Dekompr am Spinalkanal
00.73↔	Revision von Hüftprothese, nur azetabulä	03.1↔	Durchtrennung einer intraspinalen Nervenwurzel
00.80↔	Revision einer Knieprothese, total	03.21↔	Perkutane Chordotomie
00.81↔	Revision einer Knieprothese, Tibiakompon	03.29↔	Sonstige Chordotomie
00.82↔	Revision einer Knieprothese, Femurkompon	03.32↔	Biopsie an Rückenmark oder Rückenmarkshäuten
00.83↔	Revision einer Knieprothese, Patellarkom	03.39↔	So diagn Massnahm an RM und Strukt des Spinalkan
00.84↔	Revision einer Knieprothese, femoral	03.4↔	Exzision oder Destr einer Läsion an RM oder RMHäut
00.85↔	Ersatz Oberfl Hüftgel total, Azetabulum/Femurkopf	03.51↔	Plastische Reko an einer spinalen Meningozele
00.86↔	Ersatz Oberfläche Hüftgelenk, Femurkopf	03.52↔	Plastische Reko an einer spinalen Myelomeningozele
00.87↔	Ersatz Oberfläche Hüftgelenk, Azetabul	03.53↔	Reposition einer Wirbelfraktur
01.12↔	Offene Biopsie an den Hirnhäuten	03.59↔	Sonstige plast Reko und OP an Strukt des Spinalkan
01.13↔	Geschl [perkutane] [Nadel-] Biopsie am Gehirn	03.6↔	Lösung von Adhäsionen an Rückenmark und NervWurzel
01.14↔	Offene Biopsie am Gehirn	03.71↔	Subarachnoido-peritonealer Shunt am Spinalkanal
01.15↔	Biopsie am Schädel	03.72↔	Subarachnoido-ureteraler Shunt am Spinalkanal
01.21↔	Inzision und Drainage an den kranialen Sinus	03.79↔	Sonstiger Shunt am Spinalkanal
01.22↔	Entfernen der Elektrode(n) eines intrakr Neurostim	03.93↔	Implant o Ersetz der Elektrode(n) e spin Neurostim
01.23↔	Rekraniotomie	03.94↔	Entfernen der Elektrode(n) eines spinalen Neurostim
01.24↔	Sonstige Kraniotomie	03.96↔	Perkutane Denervierung einer Facette
01.25↔	Sonstige Kraniektomie	03.97↔	Revision eines Shunts an den Rückenmarkshäuten
01.26↔	Einsetzen eines Katheters in Schädelhöhle	03.98↔	Entfernen eines Shunts von den Rückenmarkshäuten
01.28↔	Einsetzen von intrakraniellen Kathetern	03.99↔	Sonstige Operation an RM und Strukt des Spinalkan
01.31↔	Inzision an den Hirnhäuten	04.01↔	Exzision eines Akustikusneurinoms
01.32↔	Lobotomie und Traktotomie	04.02↔	Durchtrennung des N. trigeminus
01.39↔	Sonstige Inzision am Gehirn	04.05↔	Exzision des Ganglion Gasserii
01.41↔	Operationen am Thalamus	04.06↔	Sonstige Exzision von kran oder periph Ganglien
01.42↔	Operationen am Globus pallidum	04.07↔	So Exz oder Avuls von kran oder periph Nerven
01.51↔	Exzision von Läsion oder Gewebe an den Hirnhäuten	04.2↔	Destruktion von kranialen und peripheren Nerven
01.52↔	Hemisphärektomie	04.3↔	Naht an kranialen oder peripheren Nerven
01.53↔	Lobektomie am Gehirn	04.41↔	Dekompression an der Wurzel des N. trigeminus
01.59↔	So Exz oder Destr von Läsion oder Gewebe am Gehirn	04.42↔	Sonstige Dekompression an kranialen Nerven
01.6↔	Exzision einer Läsion am Schädel	04.43↔	Entlastung am Karpaltunnel
02.01↔	Eröffnen einer Schädelnaht	04.44↔	Entlastung am Tarsaltunnel
02.02↔	Elevation von Frakturfragmenten vom Schädel	04.49↔	So Dekompr o Lös von Adhäs an periph N o Gangl
02.03↔	Bildung eines Schädelknochenlappens	04.5↔	Transplantation von kranialem oder peripherem Nerv
02.04↔	Knochen transplantation an den Schädel	04.6↔	Transposition von kranialen und peripheren Nerven
02.05↔	Einsetzen einer Schädelknochenplatte	04.71↔	Hypoglosso-faziale Anastomose
02.06↔	Sonstige Osteoplastik am Schädel	04.72↔	Akzessorio-faziale Anastomose
02.07↔	Entfernen einer Schädelknochenplatte	04.73↔	Akzessorio-hypoglossale Anastomose
02.11↔	Einfache Naht an der Dura mater des Gehirns	04.74↔	Sonstige Anast eines kranialen oder periph Nervs
02.12↔	Sonstige Rekonstruktion an den Hirnhäuten	04.75↔	Rev e früh plast Reko an e kran oder periph Nerv
02.13↔	Ligatur eines Gefässes der Hirnhäute	04.76↔	Plast Reko alte traumat Verletz an kran u periphNn
02.14↔	Exzision am Plexus chorioideus	04.79↔	Sonstige Neuroplastik
02.2↔	Ventrikulostomie	04.92↔	Implant o Ersetz d Elektrode(n) e periph Neurostim
02.31↔	Ventrikelshunt zu Strukturen in Kopf und Hals	04.93↔	Entfernen der Elektrode(n) eines periph Neurostim
02.32↔	Ventrikelshunt zum Kreislaufsystem	05.21↔	Exzision des Ganglion sphenopalatinum
02.33↔	Ventrikelshunt zur Thoraxhöhle	05.22↔	Zervikale Sympathektomie

05.23↔	Lumbale Sympathektomie	07.91↔	Exploration im Gebiet des Thymus
05.24↔	Präsakrale Sympathektomie	07.92↔	Sonstige Inzision am Thymus
05.25↔	Periarterielle Sympathektomie	07.93↔	Plastische Rekonstruktion am Thymus
05.29↔	Sonstige SympEkt und Exzision eines Ganglions	07.94↔	Transplantation von Thymusgewebe
05.81↔	Plastische Reko an sympath Nerv oder Ganglion	07.95↔	Thorakoskopische Inzision am Thymus
05.89↔	Sonstige Operation an sympath Nerv oder Ganglion	07.98↔	So u nnbez thorakoskopische Operationen Thymus
05.9↔	Sonstige Operationen am Nervensystem	07.99↔	Sonstige und nicht näher bezeichnete Operationen am Thymus
06.01↔	Aspiration im Gebiet der Schilddrüse	08.23↔	Exzision einer gröss Läsion am Lid, nicht durchgeh
06.02↔	Wiedereröffn einer Wunde im Gebiet der Schilddrüse	08.24↔	Exzision einer grösseren Läsion am Augenlid, perf
06.09↔	Sonstige Inzision im Gebiet der Schilddrüse	08.31↔	Beheb einer BlephaPtos d M. front-Verf mit Naht
06.12↔	Offene Biopsie an der Schilddrüse	08.32↔	Beheb e BlephaPtos d M. front-Verf mit FaszSchling
06.13↔	Biopsie an der Nebenschilddrüse	08.33↔	BehebBlephaPtos duRes/Verlage M.lev palp/o Aponeur
06.2↔	Unilaterale Hemithyreoidektomie	08.34↔	Beheb einer BlephaPtos d and Verf am M. levat palp
06.31↔	Exzision einer Läsion an der Schilddrüse	08.35↔	Behebung einer Blepharoptose durch Tarsoplastik
06.39↔	Sonstige partielle Thyreoidektomie	08.36↔	Behebung einer BlephaPtos durch andere Verfahren
06.4↔	Vollständige (totale) Thyreoidektomie	08.37↔	Reduktion einer Ptosen-Überkorrektur
06.50↔	Substernale Thyreoidektomie, n.n.bez.	08.38↔	Korrektur einer Lidretraktion
06.51↔	Partielle substernale Thyreoidektomie	08.41↔	Behebung von Entrop oder Ektrop durch Thermokaut
06.52↔	Vollständige substernale Thyreoidektomie	08.42↔	Behebung von Entropium oder Ektrop durch Nahtverf
06.6↔	Exzision einer Thyreoidea lingualis	08.43↔	Behebung von Entropium oder Ektrop durch Keilres
06.7↔	Exzision des Ductus oder Tractus thyreoglossus	08.44↔	Behebung von Entropium oder Ektrop durch Lidplast
06.81↔	Vollständige Parathyreoidektomie	08.49↔	So Eingriff zur Korrektur eines Entrop oder Ektrop
06.89↔	Sonstige Parathyreoidektomie	08.51↔	Kanthotomie
06.91↔	Durchtrennung des Isthmus thyreoideae	08.52↔	Blepharorrhaphie
06.92↔	Ligatur von Gefässen der Schilddrüse	08.59↔	Sonstige Anpassung der Lidposition
06.93↔	Naht an der Schilddrüse	08.61↔	Plastische Reko des Augenlids mit Hautlap oder -Tx
06.94↔	Reimplantation von Schilddrüsengewebe	08.62↔	Plast Reko des Lids mit Schleimhautlap oder -Tx
06.95↔	Reimplantation von Nebenschilddrüsengewebe	08.63↔	Plastische Reko des Augenlids mit Haarfol-Tx
06.98↔	Sonstige Operationen an der Schilddrüse	08.64↔	Plastische Reko des Augenlids mit tarsokonj Lappen
06.99↔	Sonstige Operationen an der Nebenschilddrüse	08.69↔	Sonstige plast Reko des Lids mit Lappen oder Tx
07.00↔	Exploration im Gebiet der Nebenniere, n.n.bez.	08.70↔	Plastische Rekonstruktion des Augenlids, n.n.bez.
07.01↔	Einseitige Exploration im Gebiet der Nebenniere	08.71↔	Den Lidrand umfass plast Reko des Lids, part Tiefe
07.02↔	Beidseitige Exploration im Gebiet der Nebenniere	08.72↔	Sonstige plast Reko des Augenlids, partielle Tiefe
07.11↔	Geschl [perkutane] [Nadel-] Biopsie an der NN	08.73↔	Den Lidrand umfass plast Reko des Lids, volle Tief
07.12↔	Offene Biopsie an der Nebenniere	08.74↔	Sonstige plast Reko des Augenlids, volle Tiefe
07.13↔	Biopsie an der Hypophyse, transfrontaler Zugang	08.82↔	Versorg e Risswund dLids,dLidrand umfass,partTiefe
07.14↔	Biopsie an der Hypophyse, transsphenoidaler Zugang	08.83↔	So Versorg einer Risswund des Lids, part Tiefe
07.15↔	Biopsie an der Hypophyse, nicht näher bez Zugang	08.84↔	Versorg e Risswund dLids,dLidrand umfass,volleTief
07.16↔	Biopsie am Thymus	08.85↔	So Versorg einer Risswund des Lids, volle Tiefe
07.17↔	Biopsie am Corpus pineale	08.86↔	Rhytidektomie am Unterlid
07.21↔	Exzision einer Läsion der Nebenniere	08.87↔	Rhytidektomie am Oberlid
07.22↔	Einseitige Adrenalektomie	08.89↔	Sonstige plastische Rekonstruktion des Augenlids
07.29↔	Sonstige partielle Adrenalektomie	09.71↔	Korrektur eines evertierten Tränenpünktchens
07.3↔	Beidseitige Adrenalektomie	09.72↔	Sonstige plastische Reko am Tränenpünktch
07.41↔	Inzision an einer Nebenniere	09.73↔	Plastische Reko eines Canaliculus lacrimalis
07.42↔	Durchtr von afferenten Nerven der Nebennieren	09.81↔	Dakryozystorhinostomie
07.43↔	Ligatur von Gefässen der Nebennieren	09.82↔	Konjunktivozystorhinostomie
07.44↔	Rekonstruktion an einer Nebenniere	09.83↔	KonjZystorhinostom mit Einsetz von Tub oder Stent
07.45↔	Reimplantation von Gewebe der Nebennieren	09.99↔	Sonstige Operation am Tränensystem
07.49↔	Sonstige OP an einer NN, deren Nerven oder Gef	10.0↔	Entf eines subkonj FK aus der Konjunkt durch Inzis
07.51↔	Exploration im Gebiet des Corpus pineale	10.1↔	Sonstige Inzision der Konjunktiva
07.52↔	Inzision am Corpus pineale	10.31↔	Exzision von Läsion oder Gewebe der Konjunktiva
07.53↔	Partielle Exzision des Corpus pineale	10.32↔	Destruktion einer Läsion der Konjunktiva
07.54↔	Totale Exzision des Corpus pineale	10.33↔	Sonstige destruktive Massnahmen an der Konjunktiva
07.59↔	Sonstige Operationen am Corpus pineale	10.41↔	Plastische Reko eines Symbleph mit freiem Tx
07.61↔	Partielle Exzision der Hypoph, transfront Zugang	10.42↔	Konjunktiv Fornixrekonstr mit freiem Transplantat
07.62↔	Part Exzision an der Hypoph, transsphen Zugang	10.43↔	Sonstige Rekonstruktion der konjunktivalen Fornix
07.63↔	Part Exz an der Hypoph, nicht näher bez Zugang	10.44↔	Sonstiges freies Transplantat an die Konjunktiva
07.64↔	Totale Exzision der Hypophyse, transfront Zugang	10.49↔	Sonstige Konjunktivoplastik
07.65↔	Totale Exzision der Hypophyse, transsphen Zugang	10.5↔	Lösung von Adhäsionen an Konjunktiva und Augenlid
07.68↔	Totale Exz der Hypoph, anderer näher bez Zugang	10.6↔	Versorgung einer Konjunktivaverletzung
07.69↔	Totale Exzision der Hypoph, nicht näher bez Zugang	11.0↔	Entf eines intrakorn FK aus der Kornea mitt Magnet
07.71↔	Exploration der Fossa hypophysialis	11.1↔	Inzision der Kornea
07.72↔	Inzision an der Hypophyse	11.31↔	Transposition eines Pterygiums
07.79↔	Sonstige Operation an der Hypophyse	11.32↔	Exzision eines Pterygiums mit Korneatransplantat
07.80↔	Thymektomie, n.n.bez.	11.39↔	Sonstige Exzision eines Pterygiums
07.81↔	Sonstige partielle Exzision am Thymus	11.41↔	Mechanisches Entfernen von Korneaepithel
07.82↔	Sonstige totale Exzision des Thymus	11.42↔	Thermokauterisation einer Kornealäsion
07.83↔	Thorakoskopische partielle Exzision am Thymus	11.43↔	Kryotherapie einer Kornealäsion
07.84↔	Thorakoskopische totale Exzision des Thymus	11.49↔	Sonstiges Entfernen oder Destruktion einer KornLäs



11.51↔	Naht einer Korneaverletzung	12.98↔	Sonstige Operationen am Corpus ciliare
11.52↔	Korrektur einer postop Wunddehiszenz an der Kornea	12.99↔	Sonstige Operationen an der vorderen Augenkammer
11.53↔	Versorgung einer Konjunktivwunde mit Konjunktivlappe	13.00↔	Entfernen eines FK aus der Linse, n.n.bez.
11.59↔	Sonstige Rekonstruktion an der Kornea	13.01↔	Entfernen eines FK aus der Linse mittels Magnet
11.60↔	Korneatransplantation, n.n.bez.	13.02↔	Entfernen eines FK aus der Linse ohne Magnet
11.61↔	Lamelläre Keratoplastik mit Autotransplantat	13.11↔	Intrakapsuläre Extraktion der Linse durch inf. tempor. Zug
11.62↔	Sonstige lamelläre Keratoplastik	13.19↔	Sonstige intrakapsuläre Extraktion der Linse
11.63↔	Penetrierende Keratoplastik mit Autotransplantat	13.2↔	Extrakapsuläre Extraktion der Linse durch linear. Extraktverf.
11.64↔	Sonstige penetrierende Keratoplastik	13.3↔	Extrakapsuläre Extraktion der Linse durch d. Linse d. einf. Aspir.-(u. Irrig.)-Verf.
11.69↔	Sonstige Korneatransplantation	13.41↔	Phakoemulsifikation und Aspiration eines Katarakts
11.71↔	Keratomeleusis	13.42↔	Mech. Phakofragm. und Aspir. eines Katarakts d. post. Zug
11.72↔	Keratophakie	13.43↔	Mech. Phakofragm. und andere Aspir. eines Katarakts
11.73↔	Keratoprothese	13.51↔	Extrakapsuläre Extraktion der Linse durch inf. tempor. Zug
11.74↔	Thermokeratoplastik	13.59↔	Sonstige extrakapsuläre Extraktion der Linse
11.75↔	Radiäre Keratotomie	13.64↔	Diszision einer Sekundärmembran [nach Katarakt]
11.76↔	Epikeratophakie	13.65↔	Exzision einer Sekundärmembran [nach Katarakt]
11.79↔	Sonstige rekonstruktive Eingriffe an der Kornea	13.66↔	Mechanische Fragm. einer Sekundärmembr. [nach Katarakt]
11.91↔	Tätowierung der Kornea	13.69↔	Sonstige Kataraktextraktion
11.92↔	Entfernen eines künstlichen Korneaimplantats	13.70↔	Einsetzen einer Intraokularlinse, n.n.bez.
12.00↔	Entfernen einer intraokul. FK aus der vorderen Augkammer, n.n.bez.	13.71↔	Einsetzen einer Intraokularlinse bei einem Katarakt, einzeitig
12.01↔	Entfernen einer intraokul. FK aus der vorderen Augkammer mittels Magnet	13.72↔	Sekundäres Einsetzen einer Intraokularlinse
12.02↔	Entfernen einer intraokul. FK aus der vorderen Augkammer ohne Magnet	13.8↔	Entfernen einer Intraokularlinse
12.11↔	Iridotomie mit Transfixation	13.90↔	Operation an der Linse, n.a.klass.
12.12↔	Sonstige Iridotomie	13.91↔	Einsetzen einer intraokulären teleskopischen Proth.
12.13↔	Exzision einer prolabierten Iris	14.00↔	Entfernen eines FK aus der hinteren Augkammer, n.n.bez.
12.14↔	Sonstige Iridektomie	14.01↔	Entfernen eines FK aus der hinteren Augkammer mittels Magnet
12.22↔	Biopsie der Iris	14.02↔	Entfernen eines Fremdkörpers aus der hinteren Augkammer ohne Magnet
12.29↔	Sozialdiagnostische Massnahmen an der Iris/Corpus ciliare/Skleralvorderkammer	14.19↔	Sozialdiagnostische Massnahmen an der Retina/Chorioid/Glaskörper/hinterer Augkammer
12.31↔	Lösung von Goniosynechien	14.21↔	Destruktion einer chorioretinalen Läsion durch Diathermie
12.32↔	Lösung von anderen vorderen Synechien	14.22↔	Destruktion einer chorioretinalen Läsion durch Kryotherapie
12.33↔	Lösung von hinteren Synechien	14.23↔	Destruktion einer chorioretinalen Läsion durch Xenon-Photokoagulation
12.34↔	Lösung von korneovitrealen Adhäsionen	14.24↔	Destruktion einer chorioretinalen Läsion durch Laser-Photokoagulation
12.35↔	Koreplastik	14.25↔	Destruktion einer chorioretinalen Läsion durch Laser-Photokoagulation
12.39↔	Sonstige Iridoplastik	14.26↔	Destruktion einer chorioretinalen Läsion durch Radiotherapie
12.40↔	Entfernen einer Läsion der vorderen Augkammer, n.n.bez.	14.27↔	Destruktion einer chorioretinalen Läsion durch Laser-Photokoagulation
12.41↔	Destruktion einer Irisläsion ohne Exzision	14.29↔	Sonstige Destruktion einer chorioretinalen Läsion
12.42↔	Exzision einer Irisläsion	14.31↔	Versorgung eines Retinarrisses durch Diathermie
12.43↔	Destruktion einer Läsion des Corpus ciliare, ohne Exzision	14.32↔	Versorgung eines Retinarrisses durch Kryotherapie
12.44↔	Exzision einer Läsion des Corpus ciliare	14.33↔	Versorgung eines Retinarrisses durch Xenon-Photokoagulation
12.51↔	Goniopunktion ohne Goniotomie	14.34↔	Versorgung eines Retinarrisses durch Laser-Photokoagulation
12.52↔	Goniotomie ohne Goniopunktion	14.35↔	Versorgung eines Retinarrisses durch Laser-Photokoagulation
12.53↔	Goniotomie mit Goniopunktion	14.39↔	Sonstige Versorgung eines Retinarrisses
12.54↔	Trabekulotomie ab externo	14.41↔	Skleral-Cerclage mit Plombe
12.55↔	Zyklodialyse	14.49↔	Sonstige Skleral-Cerclage
12.59↔	Sonstige Erleichterung der intraokulären Zirkulation	14.51↔	Behandlung einer Amotio retinae durch Diathermie
12.61↔	Trepanation der Sklera mit Iridektomie	14.52↔	Behandlung einer Amotio retinae durch Kryotherapie
12.62↔	Thermokauterisation der Sklera mit Iridektomie	14.53↔	Behandlung einer Amotio retinae durch Xenon-Photokoagulation
12.63↔	Iridenkleisis und Iridotaxis	14.54↔	Behandlung einer Amotio retinae durch Laser-Photokoagulation
12.64↔	Trabekulektomie ab externo	14.55↔	Behandlung einer Amotio retinae durch Laser-Photokoagulation
12.65↔	Sonstige Sklerafistulisierung mit Iridektomie	14.59↔	Sonstige Verf. zur Behandlung einer Amotio retinae
12.66↔	Postoperative Revision einer Sklerafistula-Massnahme	14.6↔	Entfernen eines chir. impl. Mat. aus der hinteren Augkammer
12.69↔	Sonstige Sklerafistulisierungs-Massnahme	14.71↔	Entfernen des Glaskörpers durch anterioren Zugang
12.71↔	Zyklodiathermie	14.72↔	Sonstiges Entfernen des Glaskörpers
12.72↔	Zyklodytherapie	14.73↔	Mechanische Vitrektomie durch anterioren Zugang
12.73↔	Zyklodytherapie	14.74↔	Sonstige mechanische Vitrektomie
12.74↔	Verkleinerung des Corpus ciliare, n.n.bez.	14.9↔	Sonstige OP an der Retina, Chorioidea und hinterer Augkammer
12.79↔	Sonstige Glaukomoperationen	15.01↔	Biopsie eines äusseren Augenmuskels oder Sehne
12.81↔	Naht einer Skleraverletzung	15.11↔	Rücklagerung eines äusseren Augenmuskels
12.82↔	Verschluss einer Sklerafistel	15.12↔	Vorverlagerung von einem äusseren Augenmuskel
12.83↔	Revision einer OP-Wunde der vorderen Augkammer, n.a.kl.	15.13↔	Resektion von einem äusseren Augenmuskel
12.84↔	Exzision oder Destruktion einer Skleraläsion	15.19↔	Sozialdiagnostische OP an einem äusseren Augenmuskel mit tempor. Ablösung vom Augapfel
12.85↔	Versorgung eines skleralen Staphyloms mit Tx	15.21↔	Verlängerungsverf. an einem einzelnen äusseren Augenmuskel
12.86↔	Sonstige Versorgung eines skleralen Staphyloms	15.22↔	Verkürzungsverf. an einem einzelnen äusseren Augenmuskel
12.87↔	Skleraverstärkung mit Transplantat	15.29↔	Sonstige OP an einem einzelnen äusseren Augenmuskel
12.88↔	Sonstige Skleraverstärkung	15.3↔	OP an 2 oder mehr äusseren Augenmuskeln mit tempor. Ablösung vom Augapfel, 1 o. 2 Aug.
12.89↔	Sonstige Operationen an der Sklera	15.4↔	Sozialdiagnostische OP an 2 oder mehr äusseren Augenmuskeln, an einem oder beiden Aug.
12.91↔	Therapeutische Evakuierung der vorderen Augkammer	15.5↔	Transposition eines äusseren Augenmuskels
12.92↔	Injektion in die vordere Augkammer	15.6↔	Revision einer Operation an den äusseren Augenmuskeln
12.93↔	Exzision oder Destruktion der Epithelgewebe in die vordere Augkammer	15.7↔	Versorgung eines Traumas an einem äusseren Augenmuskel
12.97↔	Sonstige Operationen an der Iris	15.9↔	Sonstige Operationen an äusseren Augenmuskeln und Sehnen

16.01↔	Orbitotomie mit Knochenlappen	21.04↔	Stillng einer Epistax durch Ligat der Aa. ethmoid
16.02↔	Orbitotom mit Einsetzen eines orbitalen Implantats	21.05↔	Stillng e Epistax d (transantr) Ligat d A. maxill
16.09↔	Sonstige Orbitotomie	21.06↔	Stillng einer Epistax durch Ligat der A. carot ext
16.1↔	Entfernen eines penetr FK aus dem Auge, n.n.bez.	21.07↔	StillngEpistax duExzMukos,Haut-Tx Sept/lat NasWand
16.23↔	Biopsie an Orbita und Augapfel	21.1↔	Inzision an der Nase
16.31↔	Entf des Augenhin mit glz Implant in die SklSchale	21.31↔	Lokale Exzision und Destr einer endonas Läsion
16.39↔	Sonstige Eviszeration des Augapfels	21.4↔	Resektion der Nase
16.41↔	Enukl dAugapf m glzImplant i dTenonKaps mAnheft Mm	21.82↔	Verschluss einer Nasenfistel
16.42↔	Enukl des Augapfels mit anderem glz Implantat	21.83↔	Totale plastische Nasenrekonstruktion
16.49↔	Sonstige Enukektion des Augapfels	21.84↔	Revision einer Rhinoplastik
16.51↔	Exent der Orbita mit Entfernen ben Strukturen	21.85↔	Augmentationsrhinoplastik
16.52↔	Exent der Orbita mit ther Entfernen von OrbKnoch	21.86↔	Rhinoplastik der Nasenweichteile
16.59↔	Sonstige Exenteration der Orbita	21.87↔	Sonstige Rhinoplastik
16.61↔	Sekundäres Einsetzen eines Augenimplantats	21.89↔	Sonstige plastische Reko und OP an der Nase
16.62↔	Revision und Reinsertion eines Augenimplantats	21.91↔	Lösung von Synechien der Nase
16.63↔	Revision einer Enukektionstasche mit Transplantat	21.99↔	Sonstige Nasenoperationen
16.64↔	Sonstige Revision einer Enukektionstasche	22.31↔	Radikale Kieferhöhlen-Operation
16.65↔	Sekundäres Transplantat in eine Exenterationshöhle	22.41↔	Sinusotomie des Sinus frontalis
16.66↔	Sonstige Revision einer Exenterationshöhle	22.42↔	Sinusektomie des Sinus frontalis
16.69↔	Sonstige sek Massnahm nach Entfernen des Augapfels	22.50↔	Sinusotomie, n.n.bez.
16.71↔	Entfernen eines Augenimplantats	22.52↔	Sphenoidotomie
16.72↔	Entfernen eines Orbitaimplantats	22.53↔	Inzision an mehreren Nasennebenhöhlen
16.81↔	Versorgung einer Orbitawunde	22.60↔	Sinusektomie, n.n.bez.
16.82↔	Versorgung einer Bulbusruptur	22.61↔	Exz e Läs am Sin maxill d den Zug nach CaldW-Luc
16.89↔	So Versorg einer Verletz von Orbita oder Augapf	22.62↔	Exz einer Läsion am Sinus maxill durch and Zugang
16.92↔	Exzision einer Orbitalläsion	22.63↔	Ethmoidektomie
16.98↔	Sonstige Operationen an der Orbita	22.64↔	Sphenoidektomie
16.99↔	Sonstige Operationen am Augapfel	22.71↔	Verschluss einer Nasennebenhöhlenfistel
18.39↔	Sonstige Exzision am äusseren Ohr	22.79↔	Sonstige Rekonstruktion einer Nasennebenhöhle
18.5↔	Chirurgische Korrektur abstehender Ohren	22.9↔	Sonstige Operationen an den Nasennebenhöhlen
18.6↔	Rekonstruktion des äusseren Gehörgangs	23.6↔	Prothetisches Zahnimplantat
18.71↔	Ohrmuschelaufbau	24.2↔	Gingivoplastik
18.72↔	Reinsertion eines amputierten Ohres	24.31↔	Exzision von Läsion oder Gewebe am Zahnfleisch
18.79↔	Sonstige plastische Rekonstruktion am äusseren Ohr	24.4↔	Exzision einer Zahnläsion am Kiefer
19.0↔	Mobilisation des Stapes	24.5↔	Alveoloplastik
19.11↔	Stapedektomie mit Einpassen einer Inkus-Prothese	24.7↔	Anbringen einer orthodontischen Apparatur
19.19↔	Sonstige Stapedektomie	24.91↔	Extens oder Vertief des Sulcus buccolab oder ling
19.21↔	Revision einer Stapedektomie mit Inkus-Ersatz	24.99↔	Sonstige zahnärztliche Operationen
19.29↔	Sonstige Revision einer Stapedektomie	25.2↔	Partielle Glossektomie
19.3↔	Sonstige Operationen an den Gehörknöchelchen	25.3↔	Vollständige Glossektomie
19.4↔	Myringoplastik	25.4↔	Radikale Glossektomie
19.52↔	Tympanoplastik Typ II	25.59↔	Sonstige Zungenrekonstruktion und Zungenplastik
19.53↔	Tympanoplastik Typ III	26.21↔	Marsupialisation einer Speicheldrüsenzyste
19.54↔	Tympanoplastik Typ IV	26.29↔	Sonstige Exzision einer Läsion an einer SpeichDr
19.55↔	Tympanoplastik Typ V	26.30↔	Sialoadenektomie, n.n.bez..
19.6↔	Revision einer Tympanoplastik	26.31↔	Partielle Sialoadenektomie
19.9↔	Sonstige plastische Rekonstruktion am Mittelohr	26.32↔	Vollständige Sialoadenektomie
20.21↔	Inzision am Mastoid	26.41↔	Naht einer Risswunde an einer Speicheldrüse
20.22↔	Inzision an den Pyramidenzellen	26.42↔	Verschluss einer Speicheldrüsenfistel
20.23↔	Inzision am Mittelohr	26.49↔	Sonstige plastische Reko an SpeichDr oder -gang
20.32↔	Biopsie an Mittel- und Innenohr	27.1↔	Inzision am Gaumen
20.41↔	Einfache Mastoidektomie	27.31↔	Lok Exz oder Destr von Läs oder Gew am knöch Gaum
20.42↔	Radikale Mastoidektomie	27.32↔	Aisgedehnt Exz o Destr von Läs o Gew am knöch Gaum
20.49↔	Sonstige Mastoidektomie	27.53↔	Verschluss einer Fistel im Mund
20.51↔	Exzision einer Läsion am Mittelohr	27.54↔	Plastische Reko einer (angeborenen) Lippenspalte
20.59↔	Sonstige Exzision am Mittelohr	27.55↔	Vollhauttransplantat an Lippe und Mund
20.61↔	(Initiale) Fenestration am Innenohr	27.56↔	Sonstiges Hauttransplantat an Lippe und Mund
20.62↔	Revision einer Fenestration am Innenohr	27.57↔	Anbr eines gestielt oder fr Lp an Lippe und Mund
20.71↔	Endolymphatischer Shunt	27.59↔	Sonstige plastische Rekonstruktion am Mund
20.72↔	Injektion am Innenohr	27.61↔	Naht einer Rissverletzung am Gaumen
20.79↔	Sonstige Inzision, Exzision und Destr am Innenohr	27.62↔	Korrektur einer Gaumenspalte
20.8↔	Operationen an der Tuba auditiva	27.63↔	Revision der Korrektur einer Gaumenspalte
20.91↔	Tympanosympathektomie	27.64↔	Einsetzen eines Gaumenimplantates
20.92↔	Revision einer Mastoidektomie	27.69↔	Sonstige plastische Rekonstruktion am Gaumen
20.93↔	Plastische Reko am runden und ovalen Fenster	27.71↔	Inzision an der Uvula
20.95↔	Implantation eines elektromagn Hörapparates	27.73↔	Plastische Rekonstruktion an der Uvula
20.96↔	Implant oder Ersatz einer Kochleaproth, n.n.bez.	27.79↔	Sonstige Operationen an der Uvula
20.97↔	Implant oder Ersatz einer einkanal Kochleaproth	27.99↔	Sonstige Operationen in der Mundhöhle
20.98↔	Implant oder Ersatz einer mehrkanal Kochleaproth	28.0↔	Inzision und Drainage an Tons und peritons Strukt
20.99↔	Sonstige Operationen an Innen- und Mittelohr	28.2↔	Tonsillektomie ohne Adenoidektomie



28.3↔	Tonsillektomie mit Adenoidektomie	33.6↔	Kombinierte Herz-Lungentransplantation
28.4↔	Exzision eines Tonsillenrestes	33.71↔	Endoskopisches Einsetzen Bronchialventil
28.5↔	Exzision der Zungengrundtonsille	33.79↔	Endoskop Impl sonst Bronchialvorricht
28.6↔	Adenoidektomie ohne Tonsillektomie	33.92↔	Ligatur eines Bronchus
28.7↔	Blutstillung nach TE und Adenoidektomie	33.98↔	Sonstige Operationen an einem Bronchus
28.91↔	Entf eines FK von Tons und Adenoid durch Inzision	33.99↔	Sonstige Operationen an der Lunge
28.92↔	Exzision einer Läsion an Tonsillen und Adenoiden	34.02↔	Probethorakotomie
28.99↔	Sonstige Operationen an Tonsillen und Adenoiden	34.03↔	Rethorakotomie
29.2↔	Exzision von branch Zyste oder Rest der KiemSpalt	34.1↔	Inzision des Mediastinums
29.31↔	Krikopharyngeale Myotomie	34.21↔	Transpleurale Thorakoskopie
29.32↔	Pharyngeale Divertikulektomie	34.26↔	Offene Biopsie am Mediastinum
29.33↔	(Partielle) Pharyngektomie	34.27↔	Biopsie am Zwerchfell
29.39↔	So Exz oder Destr von Läsion oder Gewebe am Phar	34.3↔	Exz oder Destr von Läsion oder Gewebe des Mdst
29.4↔	Plastische Rekonstruktion am Pharynx	34.4↔	Exzision oder Destr einer Läsion an der Brustwand
29.52↔	Exzision einer branchiogenen Fistel	34.51↔	Dekortikation der Lunge
29.59↔	Sonstige plastische Rekonstruktion am Pharynx	34.52↔	Thorakoskopische Dekortikation der Lunge
29.99↔	Sonstige Operation am Pharynx	34.59↔	Sonstige Exzision an der Pleura
30.1↔	Hemilaryngektomie	34.6↔	Pleurodese
30.21↔	Epiglottidektomie	34.71↔	Naht einer Brustwandverletzung
30.22↔	Chordektomie	34.72↔	Verschluss einer Thorakostomie
30.29↔	Sonstige partielle Laryngektomie	34.73↔	Verschluss anderer Thoraxfisteln
30.3↔	Vollständige Laryngektomie	34.74↔	Korrektur einer Brustwanddeformität
30.4↔	Radikale Laryngektomie	34.79↔	Sonstige plastische Reko an der Brustwand
31.61↔	Naht einer Rissverletzung am Larynx	34.81↔	Exzision von Läsion oder Gewebe am Zwerchfell
31.62↔	Verschluss einer Larynxfistel	34.82↔	Naht eines Zwerchfellrisses
31.63↔	Revision einer Laryngostomie	34.83↔	Verschluss einer Zwerchfellfistel
31.64↔	Versorgung einer Larynxfraktur	34.84↔	Sonstige plastische Rekonstruktion am Zwerchfell
31.69↔	Sonstige plastische Rekonstruktion am Larynx	34.85↔	Implantation eines Zwerchfellschrittmachers
31.71↔	Naht einer Rissverletzung an der Trachea	34.89↔	Sonstige Operationen am Zwerchfell
31.72↔	Verschluss einer äusseren trachealen Fistel	34.93↔	Plastische Rekonstruktion an der Pleura
31.73↔	Verschluss einer anderen trachealen Fistel	34.99↔	Sonstige Operationen am Thorax
31.75↔	Reko der Trachea und Konstr eines künstl Larynx	35.00↔	Valvulotom am geschl Herzen, Klappe nicht bez
31.79↔	Sonstige plastische Rekonstruktion an der Trachea	35.01↔	Valvulotomie am geschlossenen Herzen, Aortenklappe
31.92↔	Lösung von Adhäsionen an Trachea oder Larynx	35.02↔	Valvulotomie am geschlossenen Herzen, Mitralklappe
31.98↔	Sonstige Operationen am Larynx	35.03↔	Valvulotomie am geschlossenen Herzen, PulmKlapp
31.99↔	Sonstige Operationen an der Trachea	35.04↔	Valvulotomie am geschlossenen Herzen, TrikusplKlap
32.09↔	So lok Exz oder Destr von Läs oder Gew an e Bronch	35.10↔	ValvPlast am off Herz, ohne Ersatz, Klap nicht bez
32.1↔	Sonstige Exzision an einem Bronchus	35.11↔	ValvPlast der AortKlapp am off Herzen, ohne Ersatz
32.20↔	Thorakoskopische Exzision von Läs od Gew Lunge	35.12↔	ValvPlast der Mitralkl am off Herzen, ohne Ersatz
32.21↔	Pliikatur einer Emphysemblase	35.13↔	ValvPlast der PulmKlapp am off Herzen, ohne Ersatz
32.22↔	Chirurgische Lungenvolumenreduktion	35.14↔	ValvPlast der TrikusplKlap am off Herz, ohne Ersatz
32.23↔	Offene Exzision von Läsion Lunge	35.20↔	Herzklappenersatz, Klappe nicht bezeichnet
32.25↔	Thorakoskopische Exzision von Läsion Lunge	35.21↔	Aortenklappenersatz mit Graft
32.26↔	Sonstige Exzision von Läsion Lunge	35.22↔	Sonstiger Aortenklappenersatz
32.28↔	Endosk Exz oder Destr von Läs oder Gew an der Lu	35.23↔	Mitralklappenersatz mit Graft
32.29↔	So lok Exz oder Destr von Läs oder Gew an der Lu	35.24↔	Sonstiger Mitralklappenersatz
32.30↔	Thorakoskopische Segmentresektion der Lunge	35.25↔	Pulmonalklappenersatz mit Graft
32.39↔	So u nnbez Segmentresektion der Lunge	35.26↔	Sonstiger Pulmonalklappenersatz
32.41↔	Thorakoskopische Lobektomie an der Lunge	35.27↔	Trikuspidalklappenersatz mit Graft
32.49↔	Sonstige Lobektomie an der Lunge	35.28↔	Sonstiger Trikuspidalklappenersatz
32.50↔	Thorakoskopische Pneumonektomie	35.31↔	Papillarmuskeloperation
32.59↔	Exzision der Lunge, n.n.bez.	35.32↔	Sehnenfaden-Operation
32.6↔	Radikale Dissektion von Thoraxstrukturen	35.33↔	Anuloplastik
33.0↔	Inzision an einem Bronchus	35.34↔	Infundibulektomie
33.1↔	Inzision an der Lunge	35.35↔	Operationen an den Trabeculae carneae cordis
33.20↔	Thorakoskopische Lungenbiopsie	35.39↔	OP an anderen, an die Herzkl angrenz, Strukturen
33.25↔	Offene Bronchusbiopsie	35.41↔	Vergrosserung eines bestehenden VHSeptDef
33.28↔	Offene Lungenbiopsie	35.42↔	Bildung von Herzseptumdefekten
33.31↔	Dstruktion des N. phrenicus für Lungenkollaps	35.50↔	Korr von nicht näher bez HerzseptDef mit Prothese
33.33↔	Pneumoperitoneum für Lungenkollaps	35.51↔	Korr eines VHSeptDef mit Prothese, offene Technik
33.34↔	Thorakoplastik	35.53↔	Korrektur Ventrikelseptumdefekt mit Prothese, offener Zugang
33.39↔	Sonstiger chirurgischer Lungenkollaps	35.54↔	Korr von Endokardkissendef (AV-Kanal) mit Prothese
33.41↔	Naht eines Bronchusrisses	35.60↔	Korr eines nicht bez HerzseptDef mit Bio-Graft
33.42↔	Verschluss einer Bronchusfistel	35.61↔	Korrektur eines Vorhofseptumdefektes mit Bio-Graft
33.43↔	Verschluss einer Lungenverletzung	35.62↔	Korrektur eines VSD mit Bio-Graft
33.48↔	Sonstige und plastische Reko an einem Bronchus	35.63↔	Korr von Endokardkissendef (AV-Kan) mit Bio-Graft
33.49↔	Sonstige und plastische Reko an der Lunge	35.70↔	So ni näher bez Korr von ni näher bez HerzseptDef
33.50↔	Lungentransplantation, n.n.bez.	35.71↔	Sonstige nicht näher bez Korrektur eines VHSeptDef
33.51↔	Einseitige Lungentransplantation	35.72↔	Sonstige und nicht näher bez Korrektur eines VSD
33.52↔	Beidseitige Lungentransplantation	35.73↔	So u ni näh bez Korr v Endokardkissendef (AV-Kan)

35.81↔	Totalkorrektur einer Fallot-Tetralogie	37.85↔	Ersetz jeglEinkamm-SM-VorrTyp,ni spez,ob rateRespo
35.82↔	Totalkorr von total falsch mündenden Pulmonalvenen	37.86↔	Ersetzen jegl EinkSchrittmachTyps, rate respons
35.83↔	Totale Rekonstruktion des Truncus arteriosus	37.87↔	Ersetzen jeglichen Zweikammer-Schrittmachertypes
35.84↔	Totalkorr d Transp d gross Gef, ni andorts klass	37.88↔	Impl Dreikamm-SM (bivent Stim)
35.91↔	Interatriale Transposition des venösen Rückflusses	37.89↔	Revision oder Entfernen eines Schrittmachers
35.92↔	Erzeug eines Cond zw rechtem Ventr und PulmonArt	37.91↔	Offene Herzmassage
35.93↔	Erzeug eines Cond zwischen linkem Ventr und Aorta	37.94.00↔	Implantation eines Defibrillators, nnbez
35.94↔	Erzeugen eines Cond zwischen Vorhof und PulmonArt	37.94.01↔	Implantation eines Defibrillators, 1K
35.95↔	Revision einer Korrekturoperation am Herzen	37.94.02↔	Implantation eines Defibrillators, 2K
35.98↔	Sonstige Operationen an Herzsepten	37.94.03↔	Implantation eines Defibrillators, biventr
35.99↔	Sonstige Operationen an Herzklappen	37.95↔	Implant nur der Elektrode(n) e autom Kardiov/Defibr
36.03↔	Koronarangioplastik am offenen Thorax	37.96↔	Implant nur des Pulsgener e autom Kardiov/Defibr
36.09↔	Sonstige Koronararterien-Desobliteration	37.97↔	Ersetz nur der Elektrode(n) e autom Kardiov/Defibr
36.10↔	Aortokoronarer Bypass zur MyokRevas, n.n.bez.	37.98↔	Ersetz nur des Pulsgener e autom Kardiov/Defibr
36.11↔	(Aorto)koronarer Bypass an einer einzelnen KorArt	37.99.01↔	Intramyokardiale Stammzelltherapie oh Anr
36.12↔	(Aorto)koronarer Bypass an zwei Koronararterien	37.99.02↔	Intramyokardiale Stammzelltherapie m Anr
36.13↔	(Aorto)koronarer Bypass an drei Koronararterien	37.99.09↔	Sonstige Operationen an Herz und Perikard
36.14↔	(Aorto)koronarer Bypass an vier und mehr KorArt	38.01↔	Inzision von intrakraniellen Gefässen
36.15↔	Einf Bypass zwischen A. mamma interna und KorArt	38.02↔	Inzision von anderen Gefässen an Kopf und Hals
36.16↔	Zweifacher A. mamma int-Koronarart Bypass	38.03↔	Inzision von Gefässen der oberen Extremität
36.17↔	Abdomino-koronarer Arterien-Bypass	38.04↔	Inzision der Aorta
36.19↔	Sonstige BypAnast zur Myokard Revaskularisation	38.05↔	Inzision von anderen thorakalen Gefässen
36.2↔	Myokard-Revaskularisation mit Arterien-Implantat	38.06↔	Inzision von abdominalen Arterien
36.31↔	Transmyokardiale Revask am offenen Thorax	38.07↔	Inzision von abdominalen Venen
36.32↔	Sonstige transmyokardiale Revaskularisation	38.08↔	Inzision von Arterien der unteren Extremität
36.33↔	Endoskopische transmyokardiale Revask	38.09↔	Inzision von Venen der unteren Extremität
36.34↔	Perkutane transmyokardiale Revask	38.10↔	Endarterektomie, Lokalisation n.n.bez.
36.39↔	Sonstige Herz-Revaskularisation	38.11↔	Endarterektomie von intrakraniellen Gefässen
36.91↔	Korrektur eines Koronargefäss-Aneurysmas	38.12↔	EndartEkt von anderen Gefässen an Kopf und Hals
36.99.00↔	Sonstige Operationen an Herzgefässen n.n.bez.	38.13↔	Endarterektomie von Gefässen der oberen Extremität
36.99.01↔	Intrakoronare Stammzelltherapie ohne Anr	38.14↔	Endarterektomie der Aorta
36.99.02↔	Intrakoronare Stammzelltherapie mit Anr	38.15↔	Endarterektomie der anderen thorakalen Gefässe
37.10↔	Inzision am Herzen n.n.bez.	38.16↔	Endarterektomie von abdominalen Arterien
37.11↔	Kardiometrie	38.18↔	EndartEkt von Gefässen der unteren Extremität
37.12↔	Perikardiotomie	38.30↔	Gefässresektion, Lokalisation n.n.bez.
37.24↔	Perikardbiopsie	38.31↔	Resektion von intrakr Gefässen mit Anastomose
37.25↔	Herzbiopsie	38.32↔	Res von anderen Gef am Kopf und Hals mit Anast
37.31↔	Perikardektomie	38.33↔	Resektion von Gefässen der oberen Extremität
37.32↔	Aneurysmektomie am Herzen	38.34↔	Resektion der Aorta mit Anastomose
37.33↔	Exz o Destr von and Läs o Gew des Herz, off Zug	38.35↔	Resektion von thorakalen Gefässen mit Anastomose
37.34↔	Exz o Destr von and Läs o Gew des Herz, sonst Zug	38.36↔	Resektion von abdominalen Arterien mit Anastomose
37.35↔	Partielle Ventrikulektomie	38.37↔	Resektion von abdominalen Venen mit Anastomose
37.41↔	Implantation von prothetischem herzunterst Syst	38.38↔	Res von Arterien der unteren Extremit mit Anast
37.49↔	Sonstige plastische Rekonstruktion Herz	38.39↔	Resektion von Venen der unteren Extremit mit Anast
37.51↔	Herztransplantation	38.40↔	Resektion von Blutgef mit Ersatz, Lok n.n.bez.
37.52↔	Implantation eines kompletten Herzersatzsystems	38.41↔	Resektion von intrakr Blutgefässen mit Ersatz
37.53↔	Ers o Repar d thor Einheit e kompl Herzersatzsyst	38.42↔	Resektion von anderen Blutgef an Kopf und Hals
37.54↔	Ers/Repar so implantb Bestandt komplHerzersatzsyst	38.43↔	Resektion von Blutgef der oberen Extremit mit Ersatz
37.61↔	Implantation einer intraaortalen Ballonpumpe	38.44↔	Resektion der Aorta abdominalis mit Ersatz
37.62↔	Einsetzen von ni-implantbar herzunterst System	38.45↔	Resektion von thorakalen Blutgefässen mit Ersatz
37.63↔	Reparatur von herzunterstützendem System	38.46↔	Resektion von abdominalen Arterien mit Ersatz
37.64↔	Entfernung von herzunterstützenden Systemen	38.47↔	Resektion von abdominalen Venen mit Ersatz
37.65↔	Implantation von äusserlichem herzunterst System	38.48↔	Res von Arterien der unteren Extremit mit Ersatz
37.66↔	Einsetzen von implantierbarem herzunterst System	38.49↔	Resektion von Venen der unteren Extremit mit Ersatz
37.67↔	Implantation eines herzmskstimul Systems	38.51↔	Ligatur und Stripping von intrakraniellen Varizen
37.70↔	Erstimplantation von Elektroden, n.n.bez.	38.61↔	Sonstige Exzision von intrakraniellen Gefässen
37.71↔	Erstimplantation von transvenösen VentriktElektr	38.64↔	Sonstige Exzision der Aorta
37.72↔	Erstimpl von transven Vorhof- und VentriktElektr	38.65↔	Sonstige Exzision von thorakalen Gefässen
37.73↔	Erstimplantation von transvenösen Vorhofelektroden	38.66↔	Sonstige Exzision von abdominalen Arterien
37.74↔	Einsetz oder Ersatz von Epikardelektrode am Epikard	38.68↔	Sonstige Exzision von Arterien der unteren Extremit
37.75↔	Revision von Elektroden	38.7↔	Unterbrechung der Vena cava
37.76↔	Ersetzen von transven Vorhof- u/od VentrktElektr(n)	38.81↔	Sonstiger chir Verschluss von intrakr Gefässen
37.79.00↔	Revision od Verlagerung von Tasche v kard Vorricht	38.84↔	Sonstiger chirurgischer Verschluss der Aorta
37.79.01↔	Implantation eines Ereignis Rekorder	38.85↔	Sonstiger chir Verschl von anderen thor Gefässen
37.80↔	Implant e perman SM, init oErs.Gerätetyp ni spezif	38.86↔	Sonstiger chir Verschluss von abdominalen Arterien
37.81↔	Erstimpl eEinkSchrittmach ni spezif ob rateRespons	38.87↔	Sonstiger chir Verschluss von abdominalen Venen
37.82↔	Erstimpl eines EinkSchrittmach, rate responsive	39.0↔	Shunt einer systemischen zur Pulmonalarterie
37.83.00↔	Erstimplantation Zweikammer-SM, 1 Sonde	39.1↔	Intra-abdominaler venöser Shunt
37.83.10↔	Erstimplantation Zweikammer-SM, ohne antitachy	39.21↔	Anastomose von der V. cava zur A. pulmonalis
37.83.11↔	Erstimplantation Zweikammer-SM, mit antitachy	39.22↔	Bypass zwischen Aorta, A. subclavia und A. carotis



39.23↔	Sonstiger intrathor, vaskulärer Shunt oder Bypass	41.08.11↔	TrPI allo häm SZ n-HLA-id I-vi-Au n v Sp
39.24↔	Aorto-renaler Bypass	41.08.21↔	TrPI allo häm SZ HLA-id I-vi-Au v Sp
39.25↔	Aorto-iliaco-femoraler Bypass	41.08.31↔	TrPI allo häm SZ HLA-id I-vi-Au nv Sp
39.26↔	Sonstiger intraabdom Gefäss-Shunt oder -Bypass	41.09.01↔	TrPI Knochenm SZ, autolog, na In-vitro-Aufbereit
39.28↔	Extrakraniell-intrakranieller Gefäss-Bypass	41.2↔	Splenotomie
39.29↔	Sonstiger (peripherer) Gefäss-Shunt oder -Bypass	41.33↔	Offene Milzbiopsie
39.30↔	Blutgefässnaht n.n.bez.	41.41↔	Marsupialisation einer Milzzyste
39.31↔	Naht einer Arterie	41.42↔	Exzision von Läsion oder Gewebe der Milz
39.32↔	Naht einer Vene	41.43↔	Partielle Splenektomie
39.41↔	Stillung einer Blutung nach vaskulärem Eingriff	41.5↔	Totale Splenektomie
39.42↔	Revision eines av Shunts zur Hämodialyse	41.93↔	Exzision einer akzessorischen Milz
39.43↔	Entfernen eines av Shunts zur Hämodialyse	41.94↔	Milztransplantation
39.49↔	Sonstige Revision nach vaskulärem Eingriff	41.95↔	Plastische Rekonstruktion an der Milz
39.51↔	Aneurysma-Clipping	41.99↔	Sonstige Operationen an der Milz
39.52↔	Sonstige Korrektur eines Aneurysmas	42.01↔	Inzision einer Ösophagealmembran
39.54↔	Re-entry Operation (Aorta)	42.09↔	Anderer Inzision am Ösophagus
39.55↔	Reimplantation eines aberrierenden Nierengefässes	42.10↔	Ösophagostomie, n.n.bez.
39.56↔	Plastische Reko eines Blutgefässes mit GewPatch	42.11↔	Zervikale Ösophagostomie
39.57↔	Plastische Reko mit synthetischem Patch Graft	42.12↔	Exteriorisation einer ösophagealen Tasche
39.58↔	Plast Reko eines Blutgef mit Patch Graft n.n.bez.	42.19↔	Sonstige Fistulisierung des Ösophagus nach aussen
39.59↔	Sonstige plastische Rekonstruktion eines Gefässes	42.21↔	Operative Ösophagoskopie durch Inzision
39.71↔	Endvask Implant eines Grafts in Aorta abdominalis	42.25↔	Offene Biopsie am Ösophagus
39.72↔	Endvask plast Reko o Okkl von Gef am Kopf und Ha	42.31↔	Lokale Exzision eines Ösophagus-Divertikels
39.73↔	Endovaskuläre Implantation eines Graft a	42.32↔	Lok Exz von and Läsion oder Gewebe aus dem Ösoph
39.79↔	Sonstige endovask Korr (von Aneurysm) an sonst Gef	42.39↔	So Destr von Läsion oder Gewebe aus dem Ösoph
39.8↔	Operat Glomus caroticum, Sinus caroticus u and Paragangli	42.40↔	Ösophagektomie, n.n.bez.
39.91↔	Freilegung eines Gefässes	42.41↔	Partielle Ösophagektomie
39.99↔	Sonstige Operationen an Blutgefässen	42.42↔	Totale Ösophagektomie
40.3↔	Exzision von regionalen Lymphknoten	42.51↔	Intrathorakale Ösophagoösophagostomie
40.40↔	Radikale Neck dissection, n.n.bez.	42.52↔	Intrathorakale Ösophagogastrostomie
40.41↔	Radikale unilaterale Neck dissection	42.53↔	Intrathor ÖsophAnast mit IntPos von Dünndarm
40.42↔	Radikale bilaterale Neck dissection	42.54↔	Sonstige intrathorakale Ösophagenterostomie
40.50↔	Radikale Exzision von Lymphknoten, n.n.bez.	42.55↔	Intrathor ÖsophAnast mit IntPos von Dickdarm
40.51↔	Radikale Exzision von axillären Lymphknoten	42.56↔	Sonstige intrathorakale Ösophagokolostomie
40.52↔	Radikale Exzision von periaortalen Lymphknoten	42.58↔	Intrathor ÖsophAnast mit anderer Interposition
40.53↔	Radikale Exzision von iliakalen Lymphknoten	42.59↔	Sonstige intrathorakale Ösophagusanastomose
40.54↔	Radikale Exzision der Leistengegend	42.61↔	Prästernale Ösophagoösophagostomie
40.59↔	Radikale Exzision anderer Lymphknoten	42.62↔	Prästernale Ösophagogastrostomie
40.62↔	Fistulierung des Ductus thoracicus	42.63↔	Prästernale ÖsophAnast mit IntPos von Dünndarm
40.63↔	Verschluss einer Fistel des Ductus thoracicus	42.64↔	Sonstige prästernale Ösophagenterostomie
40.64↔	Ligatur des Ductus thoracicus	42.65↔	Prästernale ÖsophAnast mit IntPos von Dickdarm
40.69↔	Sonstige Operationen am Ductus thoracicus	42.66↔	Sonstige prästernale Ösophagokolostomie
40.9↔	Sonstige Operationen an lymphatischen Strukturen	42.68↔	Sonstige prästernale ÖsophAnast mit Interposition
41.00.00↔	Transplantation v Knochenmark Stammzellen nnbez	42.69↔	Sonstige prästernale Ösophagusanastomose
41.00.09↔	So Transplantation von Knochenmark Stammzellen	42.7↔	Ösophagomyotomie
41.00.11↔	STBoost na erf TrPI hämatop SZ, oh In-vitro-Aufb	42.81↔	Einsetzen eines permanenten Tubus in den Ösophagus
41.00.18↔	STBoost na erf TrPI hämatop SZ, na In-vitro-Aufb	42.82↔	Naht einer Ösophagus-Verletzung
41.01.01↔	TrPI von Knochenm SZ, autolog, oh In-vitro-Aufb	42.83↔	Verschluss einer Ösophagostomie
41.02.11↔	TrPI allo KM SZ n-HLA-id In-vitr-Auf Diff 1 AG v Sp	42.85↔	Plastische Rekonstruktion an einer ÖsophSten
41.02.12↔	TrPI allo KM SZ n-HLA-id In-vitr-Auf Diff 2-3 AG v Sp	42.87↔	Sonstiges Transplantat am Ösophagus
41.02.21↔	TrPI allo KM SZ n-HLA-id In-vitr-Auf AG n v Sp	42.89↔	Sonstige Rekonstruktion am Ösophagus
41.02.31↔	TrPI allo KM SZ HLA-ident In-vitr-Auf AG verw Spen	42.91↔	Ligatur von Ösophagusvarizen
41.02.41↔	TrPI allo KM SZ HLA-ident In-vitr-Auf AG n verw Sp	42.99↔	Sonstige Operation am Ösophagus
41.03.01↔	TrPI allo KM SZ n-HLA-ident oh In-vitr-Auf AG v Sp	43.0↔	Gastrostomie
41.03.11↔	TrPI allo KM SZ n-HLA-id oh In-vitr-Auf AG n v Sp	43.3↔	Pyloromyotomie
41.03.21↔	TrPI allo KM SZ HLA-ident oh In-vitr-Auf AG v Sp	43.42↔	Lokale Exz von anderer Läsion oder Gewebe am Magen
41.03.31↔	TrPI allo KM SZ HLA-ident oh In-vitr-Auf AG n v Sp	43.49↔	Sonstige Destr von Läsion oder Gewebe am Magen
41.04.01↔	Autolog hämatop SZ TrPI, ohne in-vitro-Aufbereitung	43.5↔	Partielle Gastrektomie mit Anastomose zum Ösophagus
41.05.01↔	Allo hämatop SZ TrPI, n-HLA-id, oh in-vitr-Aufb v Sp	43.6↔	Partielle Gastrektomie mit Anastomose zum Duodenum
41.05.11↔	Allo hämatop SZ TrPI, n-HLA-id, oh in-vitr-Aufb n v Sp	43.7↔	Partielle Gastrektomie mit Anastomose zum Jejunum
41.05.21↔	SZ-TX, allog, HLA-id, m in-vitro, verw	43.81↔	Partielle Gastrektomie mit Dünndarmtransposition
41.05.31↔	SZ-TX, allog, HLA-id, oh in-vitr-Aufb n v Sp	43.89↔	Sonstige partielle Gastrektomie
41.06.00↔	TrFus Nabelschnurblutstammzellen nnbez	43.91↔	Totale Gastrektomie mit intestinaler Interposition
41.06.01↔	TrFus Nabelschnurblutstammzellen allog unverw	43.99↔	Sonstige totale Gastrektomie
41.06.02↔	TrFus Nabelschnurblutstammzellen autog	44.00↔	Vagotomie, n.n.bez.
41.06.03↔	TrFus Nabelschnurblutstammzellen allog verwandt	44.01↔	Trunkuläre Vagotomie
41.07.01↔	Autologe hämatop SZ TrPI, na in-vitro-Aufbereit	44.02↔	Superselektive Vagotomie
41.07.02↔	Autol hämatop SZ TrPI, SZSupport na Chemother	44.03↔	Sonstige selektive Vagotomie
41.08.01↔	TrPI allo häm SZ n-HLA-id In-vitr-Auf Diff 1 AG v Sp	44.11↔	Transabdominale Gastroskopie
41.08.02↔	TrPI allo häm SZ n-HLA-id I-vit-Auf Diff 2-3 AG v Sp	44.15↔	Offene Biopsie am Magen

44.21↔	Dilatation des Pylorus durch Inzision	46.21↔	Temporäre Ileostomie
44.29↔	Sonstige Pyloroplastik	46.22↔	Kontinente Ileostomie
44.31↔	Hoher Magen-Bypass	46.23↔	Sonstige permanente Ileostomie
44.38↔	Laparoskopische Gastroenterostomie	46.24↔	Verzögerte Eröffnung einer Ileostomie
44.39↔	Sonstige Gastroenterostomie	46.31↔	Verzögerte Eröffnung einer anderen Enterostomie
44.40↔	Übernähung eines peptischen Ulkus, n.n.bez.	46.39↔	Sonstige Enterostomie
44.41↔	Übernähung eines Ulcus ventriculi	46.40↔	Revision eines intestinalen Stomas, n.n.bez.
44.42↔	Übernähung eines Ulcus duodeni	46.41↔	Revision eines Dünndarm-Stomas
44.49↔	Sonstige Blutstillung in Magen oder Duodenum	46.42↔	Plastische Reko an einer PerikolostomHern
44.5↔	Revision einer Magenanastomose	46.43↔	Sonstige Revision eines künstlichen Dickdarmlstomas
44.61↔	Naht einer Magenverletzung	46.50↔	Verschluss eines intestinalen Stomas, n.n.bez.
44.63↔	Verschluss einer anderen Magenfistel	46.51↔	Verschluss eines Dünndarm-Stomas
44.64↔	Gastropexie	46.52↔	Verschluss einer Kolostomie
44.65↔	Ösophagogastroplastik	46.61↔	Fixierung des Dünndarms an der Bauchwand
44.66↔	So Massnahm zur Reko der ösoph-gastr SpinktFunk	46.62↔	Sonstige Fixierung des Dünndarms
44.67↔	Laparosk Massnahm z Reko d ösoph-gastr SpinktFunk	46.63↔	Fixierung des Dickdarms an der Bauchwand
44.68↔	Laparoskopische Gastroplastik	46.64↔	Sonstige Fixierung des Dickdarms
44.69↔	Sonstige Rekonstruktion am Magen	46.71↔	Naht einer Duodenalverletzung
44.91↔	Offene Ligatur von Magenvarizen	46.72↔	Verschluss einer Duodenalfistel
44.92↔	Intraoperative Manipulation am Magen	46.73↔	Naht einer DünndVerletz, ausgenommen Duodenum
44.93↔	Einsetzen eines Magenballons	46.74↔	Verschluss einer DünndFist, ausgenommen Duodenum
44.94↔	Entfernen eines Magenballons	46.75↔	Naht einer Dickdarmlverletzung
44.95↔	Laparoskopische restriktive Magenoperation	46.76↔	Verschluss einer Dickdarmlfistel
44.96↔	Laparoskopische Revision von restriktiven MagOP	46.79↔	Sonstige Rekonstruktion am Darm
44.97↔	Laparosk Entf von Vorricht(en) einer MagRestr	46.80↔	Intra-abdominale Manipulation am Darm, n.n.bez.
44.98↔	(Laparosk) Anpassen von adjustbar MagRestrVorr	46.81↔	Intra-abdominale Manipulation am Dünndarm
44.99↔	Sonstige Magenoperationen	46.82↔	Intra-abdominale Manipulation am Dickarm
45.01↔	Inzision am Duodenum	46.85↔	Dilatation des Darms
45.02↔	Sonstige Inzision am Dünndarm	46.91↔	Myotomie am Colon sigmoideum
45.03↔	Inzision am Dickdarm	46.92↔	Myotomie am übrigen Kolon, ausser Sigmoid
45.11↔	Transabdominale Endoskopie am Dünndarm	46.93↔	Revision einer Dünndarmanastomose
45.15↔	Offene Biopsie am Dünndarm	46.94↔	Revision einer Dickdarmanastomose
45.21↔	Transabdominale Endoskopie an Dickdarm	46.97↔	Darmtransplantation
45.26↔	Offene Biopsie am Dickdarm	46.99↔	Sonstige Operationen am Darm
45.27↔	Intestinale Biopsie an nicht näher bez Stelle	47.01↔	Laparoskopische Appendektomie
45.31↔	Sonstige lokale Exzision einer Läsion im Duodenum	47.09↔	Sonstige Appendektomie
45.32↔	Sonstige Destruktion einer Läsion im Duodenum	47.11↔	Laparoskopische inzidente Appendektomie
45.33↔	Lok Exz von Läsion oder Gewebe im Dünnd, auss Duod	47.19↔	Sonstige inzidente Appendektomie
45.34↔	Sonstige Destr einer Läsion im Dünnd, ausser Duod	47.2↔	Drainage eines Appendixabszesses
45.41↔	Lokale Exzision von Läsion oder Gewebe im Dickdarm	47.91↔	Appendikostomie
45.49↔	Sonstige Destruktion einer Läsion im Dickdarm	47.92↔	Verschluss einer Appendixfistel
45.50↔	Isolation eines Darmsegments, n.n.bez.	47.99↔	Sonstige Operationen an der Appendix
45.51↔	Isolation eines Dünndarmsegments	48.0↔	Proktotomie
45.52↔	Isolation eines Dickdarmsegments	48.1↔	Proktostomie
45.61↔	Multiple Segmentresektion am Dünndarm	48.21↔	Transabdominale Rektosigmoidoskopie
45.62↔	Sonstige Teilresektion am Dünndarm	48.25↔	Offene Biopsie am Rektum
45.63↔	Totalexstirpation des Dünndarms	48.26↔	Biopsie am Perirektalgewebe
45.71↔	Multiple Segmentresektion am Dickdarm	48.41↔	Submuköse Rektumresektion nach Soave
45.72↔	Zäkumresektion	48.49↔	Sonstige Rektumresektion mit Durchzugsverfahren
45.73↔	Hemikolektomie rechts	48.5↔	Abdominoperineale Rektumresektion
45.74↔	Resektion des Colon transversum	48.61↔	Transsakrale Rektosigmoidektomie
45.75↔	Hemikolektomie links	48.62↔	Anteriore RektRes mit gleichzeitiger Kolostomie
45.76↔	Sigmoidektomie	48.63↔	Sonstige anteriore Rektumresektion
45.79↔	Sonstige Teilresektion am Dickdarm	48.64↔	Posteriore Rektumresektion
45.8↔	Totale intraabdominelle Kolektomie	48.65↔	Rektumresektion nach Duhamel
45.90↔	Intestinale Anastomose, n.n.bez.	48.69↔	Sonstige Rektumresektion
45.91↔	Dünndarm-Dünndarm-Anastomose	48.71↔	Naht einer Rektumverletzung
45.92↔	Anastomose des Dünndarms zum Rektumstumpf	48.72↔	Verschluss einer Proktostomie
45.93↔	Sonstige Dünndarm-Dickdarm-Anastomose	48.73↔	Verschluss einer anderen rektalen Fistel
45.94↔	Dickdarm-Dickdarm-Anastomose	48.74↔	Rektorektostomie
45.95↔	Anastomose zum Anus	48.75↔	Abdominale Rektopexie
46.01↔	Exteriorisation des Dünndarms	48.76↔	Sonstige Rektopexie
46.02↔	Resektion eines exteriorisierten Dünndarmsegments	48.79↔	Sonstige Rekonstruktion am Rektum
46.03↔	Exteriorisation des Dickdarms	48.91↔	Inzision einer Rektumstriktur
46.04↔	Resektion eines exteriorisierten Dickdarmsegments	48.92↔	Anorektale Myektomie
46.10↔	Kolostomie, n.n.bez.	48.93↔	Verschluss einer perirektalen Fistel
46.11↔	Temporäre Kolostomie	49.43↔	Kauterisierung von Hämorrhoiden
46.13↔	Permanente Kolostomie	49.44↔	Destruktion von Hämorrhoiden durch Kryotherapie
46.14↔	Verzögerte Eröffnung einer Kolostomie	49.45↔	Ligatur von Hämorrhoiden
46.20↔	Ileostomie, n.n.bez.	49.46↔	Exzision von Hämorrhoiden

49.51↔	Links-laterale anale Sphinkterotomie	52.51↔	Proximale Pankreatektomie
49.52↔	Posteriore anale Sphinkterotomie	52.52↔	Kaudale Pankreatektomie
49.59↔	Sonstige anale Sphinkterotomie	52.53↔	Radikale subtotale Pankreatektomie
49.71↔	Naht einer Verletzung am Anus	52.59↔	Sonstige partielle Pankreatektomie
49.72↔	Cerclage am Anus	52.6↔	Totale Pankreatektomie
49.74↔	M. gracilis-Transposition bei Analinkontinenz	52.7↔	Radikale Pankreatikoduodenektomie
49.75↔	Implantation oder Revision eines künstlichen Analsphinkters	52.80↔	Pankreastransplantation, n.n.bez.
49.76↔	Entfernen eines künstlichen Analsphinkters	52.82↔	Homotransplantat des Pankreas
49.79↔	Sonstige Rekonstruktion am Analsphinkter	52.83↔	Heterotransplantat des Pankreas
50.0↔	Hepatotomie	52.84↔	Autotransplantation von Langerhans-Zellen
50.12↔	Offene Biopsie an der Leber	52.85↔	Allotransplantation von Langerhans-Zellen
50.21↔	Marsupialisation einer Leberläsion	52.86↔	Tx von LangerhZell, nicht näher bezeichnet
50.22↔	Partielle Hepatektomie	52.92↔	Sondierung des Ductus pancreaticus
50.23↔	Offene Exzision von Läsion Leber	52.95↔	Sonstige Operation am Pankreas
50.25↔	Laparoskopische Exzision Läsion Leber	52.96↔	Anastomose des Pankreas
50.26↔	Sonstige Exzision Läsion Leber	52.99↔	Sonstige offene Operationen am Pankreas
50.29↔	Sonstige Destruktion einer Läsion der Leber	53.00↔	Einseitige Operation einer IngHern, n.n.bez.
50.3x.00↔	Lobektomie der Leber, n.n.bez.	53.01↔	Einseitige Operation einer direkten Inguinalhernie
50.3x.01↔	Lobekt/Hemihepa/Res mehr Lebersegm aus TrPI	53.02↔	Einseitige Operation einer indirekten IngHern
50.3x.08↔	Lebersegmentresekt, sonstige oder nnbez, auss TrPI	53.03↔	eins OP einer dir IngHern mit Tx oder Prothese
50.3x.11↔	Lobekt/Hemihepa/Res me Lebersegm z LebSpend	53.04↔	Operation einer indir IngHern mit Tx oder Prothese
50.3x.18↔	So oder nnbez anatomische Leberresektion, z TrPI	53.05↔	OP einer IngHern mit Tx oder Prothese, n.n.bez.
50.4↔	Totale Hepatektomie	53.10↔	Beidseitige Operation von IngHern, n.n.bez.
50.51↔	Auxiliäre Lebertransplantation	53.11↔	Beidseitige Operation von direkten Inguinalhernien
50.59↔	Sonstige Lebertransplantation	53.12↔	Beidseitige Operation von indirekten IngHern
50.61↔	Verschluss einer Leberverletzung	53.13↔	Bds OP von IngHern, einer direkten und einer indir
50.69↔	Sonstige Rekonstruktion an der Leber	53.14↔	Bds OP von direkten IngHern mit Tx oder Prothese
50.99↔	Sonstige Operation an der Leber	53.15↔	Bds OP von indir IngHern mit Tx oder Prothese
51.02↔	Cholezystostomie durch Trokar	53.16↔	Bds OP von IngHern, e dir und e indir m Tx o Proth
51.03↔	Sonstige Cholezystostomie	53.17↔	Bds OP von IngHern mit Tx oder Prothese, n.n.bez.
51.04↔	Sonstige Cholezystotomie	53.21↔	eins Operation einer FemHern mit Tx oder Prothese
51.13↔	Offene Biopsie an Gallenblase oder Gallengängen	53.29↔	Sonstige einseitige Operation einer Femoralhernie
51.21↔	Sonstige partielle Cholezystektomie	53.31↔	Bds Operation einer FemHern mit Tx oder Prothese
51.22↔	Cholezystektomie	53.39↔	Sonstige beidseitige Operation einer Femoralhernie
51.23↔	Laparoskopische Cholezystektomie	53.41↔	Operation einer Umbilikalhernie mit Transplantat oder Prothese
51.24↔	Partielle laparoskopische Cholezystektomie	53.49↔	Sonstige Operation einer Umbilikalhernie
51.31↔	Anastomose zwischen Gallenblase und hepat Gängen	53.51↔	Operation einer Narbenhernie
51.32↔	Anastomose zwischen Gallenblase und Darm	53.59↔	Operation einer anderen Hernie der ventr Bauchwand
51.33↔	Anastomose zwischen Gallenblase und Pankreas	53.61↔	Operation einer Narbenhernie mit Transplantat oder Prothese
51.34↔	Anastomose zwischen Gallenblase und Magen	53.69↔	OP einer anderen Hernie der ventr Bauchw mit Transpl od Proth
51.35↔	Sonstige Anastomose der Gallenblase	53.7↔	Operation einer ZwerchfHern, abdominaler Zugang
51.36↔	Choledochoenterostomie	53.80↔	OP einer ZwerchfHern durch thor Zugang, n.n.bez.
51.37↔	Anast zwischen Ductus hepaticus und GastrIntTrkt	53.81↔	Plikatur des Zwerchfells
51.39↔	Sonstige Gallenganganastomose	53.82↔	Operation einer parasternalen Hernie
51.41↔	Exploration des Ductus choledochus zur Steinentf	53.9↔	Sonstige Operation einer Hernie
51.42↔	Explor des Duct choledoch zur Beheb e and Obstr	54.0↔	Inzision an der Bauchwand
51.43↔	Einsetzen eines choledHepat Katheters zur Dekomp	54.11↔	Probelaparotomie
51.49↔	Inzision anderer GallGang zur Behebung einer Obstr	54.12↔	Wiedereröffnung einer kürzlichen Laparotomie
51.51↔	Exploration des Ductus choledochus	54.19↔	Sonstige Laparotomie
51.59↔	Inzision eines anderen Gallengangs	54.21↔	Laparoskopie
51.61↔	Exzision eines Zystikusrestes	54.23↔	Biopsie am Peritoneum
51.62↔	Exz der Amp Vateri (mit Reimpl des Duct choledoch)	54.3↔	Exz o Destr von Läs o Gew an Bauchw o Nabel
51.63↔	Sonstige Exzision am Ductus choledochus	54.4↔	Exzision oder Destruktion von Peritonealgewebe
51.69↔	Exzision eines anderen Gallengangs	54.51↔	Laparoskopische Lösung von peritonealen Adhäsionen
51.71↔	Einfache Naht am Ductus choledochus	54.59↔	Sonstige Lösung von peritonealen Adhäsionen
51.72↔	Choledochoplastik	54.61↔	Wiederverschl einer postop abdominalen Wunddehisz
51.79↔	Plastische Rekonstruktion anderer Gallenwege	54.62↔	Verzögerter Verschluss einer gran AbdWund
51.81↔	Dilatation des Sphincter Oddii	54.63↔	Sonstige Naht an der Bauchwand
51.83↔	Plastische Reko des Sphincter pancreaticus	54.64↔	Naht am Peritoneum
51.89↔	Sonstige Operationen am Sphincter Oddii	54.71↔	Versorgung einer Gastroschisis
51.91↔	Versorgung einer Gallenblasenverletzung	54.72↔	Sonstige Rekonstruktion an der Bauchwand
51.92↔	Verschluss einer Cholezystostomie	54.73↔	Sonstige Rekonstruktion am Peritoneum
51.93↔	Verschluss einer anderen Gallenfistel	54.74↔	Sonstige Rekonstruktion am Omentum
51.94↔	Revision einer Gallenwegsanastomose	54.75↔	Sonstige Rekonstruktion am Mesenterium
51.95↔	Entfernen oder Wechsel Endoprothese aus dem Gallengang	54.92↔	Entfernen eines Fremdkörpers aus der PeritHöhl
52.09↔	Sonstige Pankreatotomie	54.94↔	Formung eines peritoneovaskulären Shunts
52.12↔	Offene Biopsie am Pankreas	54.95↔	Inzision des Peritoneums
52.22↔	So Exz o Destr v Läs o Gew an Pankr u anDuct pancr	54.99↔	Sonstige Operationen in der Abdominal-Region
52.3↔	Marsupialisation einer Pankreaszyste	55.01↔	Nephrotomie
52.4↔	Interne Drainage einer Pankreaszyste	55.02↔	Nephrostomie

55.11↔	Pyelotomie	57.83↔	Verschluss einer vesikointestinalen Fistel
55.12↔	Pyelostomie	57.84↔	Verschluss einer anderen Harnblasenfistel
55.24↔	Offene Nierenbiopsie	57.85↔	Zysturethroplast und plastische Reko am HarnblHals
55.31↔	Marsupialisation einer Läsion an der Niere	57.86↔	Plastische Reko bei Exstrophie der Harnblase
55.32↔	Offene Exzision von Läsion Niere	57.87↔	Rekonstruktion an der Harnblase
55.34↔	Laparoskopische Exzision von Läsion Niere	57.88↔	Sonstige Anastomose an der Harnblase
55.39↔	So lok Exz o Destr von Läs o Gew an der Niere	57.89↔	Sonstige plastische Reko an der Harnblase
55.4↔	Partielle Nephrektomie	57.91↔	Sphinkterotomie an der Harnblase
55.51.00↔	Nephroureterektomie, n.n.bez.	57.92↔	Dilatation am Harnblasenhals
55.51.01↔	Nephroureterektomie, ausser zur Transpla	57.93↔	(Postoperative) Blutstillung an der Harnblase
55.51.02↔	Nephrektomie zur Transplantation, Lebend	57.96↔	Implantation eines elektronischen BlasStimul
55.51.03↔	Nephrektomie zur Transplantation, postmo	57.97↔	Ersetzen eines elektronischen Blasenstimulators
55.52↔	Nephrektomie einer belassenen Niere	57.98↔	Entfernen eines elektronischen Blasenstimulators
55.53↔	Entfernen einer transplant oder abgestoss Niere	57.99↔	Sonstige Operationen an der Harnblase
55.54↔	Beidseitige Nephrektomie	58.0↔	Urethrotomie
55.61↔	Autotransplantation einer Niere	58.1↔	Urethrale Meatotomie
55.69↔	Sonstige Nierentransplantation	58.24↔	Biopsie am Periurethralgewebe
55.7↔	Nephropexie	58.31↔	Endosk Exz o Destr von Läs o Gew an der Ureth
55.81↔	Naht einer Rissverletzung an der Niere	58.39↔	So lok Exz o Destr von Läs o Gew an der Ureth
55.82↔	Verschluss einer Nephrostomie und Pyelostomie	58.41↔	Naht einer Urethraverletzung
55.83↔	Verschluss von anderen Nierenfisteln	58.42↔	Verschluss einer Urethrostomie
55.84↔	Reposition einer Nierenstiel-Torsion	58.43↔	Verschluss einer anderen Urethrafistel
55.85↔	Symphysiotomie einer Hufeisenniere	58.44↔	Reanastomose der Urethra
55.86↔	Anastomose an der Niere	58.45↔	Plastische Reko bei Hypospadie oder Epispadie
55.87↔	Plastische Rekonstruktion am pyelouret Übergang	58.46↔	Sonstige Rekonstruktion der Urethra
55.89↔	Sonstige plastische Rekonstruktion an der Niere	58.47↔	Urethrale Meatoplastik
55.91↔	Nierendekapsulation	58.49↔	Sonstige plastische Rekonstruktion an der Urethra
55.99↔	Sonstige Operationen an der Niere	58.5↔	Lösung einer Urethrastruktur
56.0↔	Transurethr Entf e Obstr von Uret und Nierenbec	58.6↔	Dilatation der Urethra
56.1↔	Ureterale Meatotomie	58.91↔	Inzision am Periurethralgewebe
56.2↔	Ureterotomie	58.92↔	Exzision am Periurethralgewebe
56.34↔	Offene Ureterbiopsie	58.93↔	Implantation eines künstlichen HarnblSphinkt
56.40↔	Ureterektomie, n.n.bez.	59.00↔	Retroperitoneale Dissektion, n.n.bez.
56.41↔	Partielle Ureterektomie	59.02↔	Sonstige Lösung von periren oder periuret Adhäs
56.42↔	Totale Ureterektomie	59.03↔	Laparosk Lösung von periren oder periuret Adhäs
56.51↔	Aufbau einer kutanen Ureteroileostomie	59.09↔	Sonstige Inzision am periren oder periuret Gewebe
56.52↔	Revision einer kutanen Ureteroileostomie	59.11↔	Sonstige Lösung von perivesikalen Adhäsionen
56.61↔	Aufbau einer anderen kutanen Ureterostomie	59.12↔	Laparosk Lösung von perivesikalen Adhäsionen
56.62↔	Revision einer anderen kutanen Ureterostomie	59.19↔	Sonstige Inzision am perivesikalen Gewebe
56.71↔	Harnableitung in den Darm	59.21↔	Biopsie am perirenal oder perivesikalen Gewebe
56.72↔	Revision einer ureterointestinalen Anastomose	59.3↔	Plikatur am urethrovesikalen Übergang
56.73↔	Nephrozystanastomose, n.n.bez.	59.4↔	Suprapubische Schlingensuspension
56.74↔	Ureterozystoneostomie	59.5↔	Retropubische urethrale Suspension
56.75↔	Transureteroureterostomie	59.6↔	Paraurthrale Suspension
56.79↔	Sonstige Anastomose eines Ureters oder Harnabl	59.71↔	Levatorplastik zur urethrovesikalen Suspension
56.81↔	Lösung von intraluminalen Adhäsionen im Ureter	59.72↔	ImplantInjekt in Urethra und/oder Harnblasenhals
56.82↔	Naht einer Ureterverletzung	59.79↔	Sonstige plastische Reko bei Stressinkont
56.83↔	Verschluss einer Ureterostomie	59.91↔	Exzision am perirenal oder perivesikalen Gewebe
56.84↔	Verschluss einer anderen Ureterfistel	59.92↔	Sonstige OP am periren oder perivesik Gewebe
56.85↔	Ureteropexie	59.95↔	Desintegration eines Harnsteins mit Ultraschall
56.86↔	Entfernen einer Ureterligatur	59.99↔	Sonstige Operationen an den Harnorganen
56.89↔	Sonstige plastische Rekonstruktion an einem Ureter	60.0↔	Inzision an der Prostata
56.92↔	Implantation eines elektronischen UretStim	60.12↔	Offene Biopsie an der Prostata
56.93↔	Ersetzen eines elektronischen Ureterstimulators	60.14↔	Offene Biopsie an den Vesiculae seminales
56.94↔	Entfernen eines elektronischen Ureterstimulators	60.15↔	Biopsie am periprostatichen Gewebe
56.95↔	Ligatur an einem Ureter	60.21↔	Transurethr (US) geführt laserind ProstEkt (TULIP)
56.99↔	Sonstige Operationen an einem Ureter	60.29↔	Sonstige transurethrale Prostatektomie
57.12↔	Lösung von intralum Adhäs mit Inzis an der Harnbl	60.3↔	Suprapubische Prostatektomie
57.21↔	Vesikostomie	60.4↔	Retropubische Prostatektomie
57.22↔	Revision einer Vesikostomie	60.5↔	Radikale Prostatektomie
57.34↔	Offene Biopsie der Harnblase	60.61↔	Lokale Exzision einer Läsion an der Prostata
57.41↔	Transurethr Lösung von intraluminalen Adhäsionen	60.62↔	Perineale Prostatektomie
57.49↔	So transurethr Exz o Destr von Läs o Gew d Harnbl	60.69↔	Sonstige Prostatektomie
57.51↔	Exzision des Urachus	60.72↔	Inzision an einer Vesicula seminalis
57.59↔	Off Exz o Destr von and Läs o Gew an der Harnbl	60.73↔	Exzision einer Vesicula seminalis
57.6↔	Partielle Zystektomie	60.79↔	Sonstige Operationen an den Vesiculae seminales
57.71↔	Radikale Zystektomie	60.81↔	Inzision am periprostatichen Gewebe
57.79↔	Sonstige totale Zystektomie	60.82↔	Exzision am periprostatichen Gewebe
57.81↔	Naht einer Harnblasenverletzung	60.93↔	Plastische Rekonstruktion an der Prostata
57.82↔	Verschluss einer Zystostomie	60.94↔	Blutstillung an der Prostata



60.95↔	Transurethr BallDilat einer prostatischen Urethra	65.49↔	Sonstige einseitige Salpingoovarektomie
60.96↔	Transurethr Destr v prostatGew dMikrowellenwärmeth	65.51↔	So Entfernen beider Ovarien während dess op Eingr
60.97↔	So transurethr Destr v prostatGew d sonstWärmether	65.52↔	Sonstiges Entfernen eines belassenen Ovars
60.99↔	Sonstige Operationen an der Prostata	65.53↔	Laparosk Entf von beiden Ovar währ dess op Eingr
61.0↔	Inzis und Drain an Skrotum und Tunica vag testis	65.54↔	Laparoskopisches Entfernen eines belassenen Ovars
61.2↔	Exzision einer Hydrocele testis	65.61↔	So Entf bd Ovar und Tubae uter währ dess op Eingr
61.3↔	Exz oder Destr von Läsion oder Gewebe am Skrotum	65.62↔	So Entfernen von belass Ovar und Tuba uterina
61.42↔	Verschluss einer Fistel am Skrotum	65.63↔	Laparosk Entf v bdOvar uTub uter währ dess opEingr
61.49↔	So plast Reko an Skrotum und Tunica vag testis	65.64↔	Laparosk Entf von belass Ovar und Tuba uterina
61.92↔	Exz e Läs an d Tunic vag test,mAusn eHydrocel test	65.71↔	Sonstige einfache Naht am Ovar
61.99↔	Sonstige OP an Skrotum und Tunica vaginalis testis	65.72↔	Sonstige Reimplantation eines Ovars
62.0↔	Inzision am Hoden	65.73↔	Sonstige Salpingoovarioplastik
62.12↔	Offene Biopsie am Hoden	65.74↔	Laparoskopische einfache Naht am Ovar
62.2↔	Exzision oder Destruktion einer Läsion am Hoden	65.75↔	Laparoskopische Reimplantation eines Ovars
62.3↔	Einseitige Orchidektomie	65.76↔	Laparoskopische Salpingoovarioplastik
62.41↔	Entfernen beider Hoden im gleichen Eingriff	65.79↔	Sonstige plastische Rekonstruktion am Ovar
62.42↔	Entfernen eines belassenen Hodens	65.81↔	Laparosk Lösung von Adhäs an Ovar und Tuba uterina
62.5↔	Orchidopexie	65.89↔	So Lösung von Adhäs von Ovar und Tuba uterina
62.61↔	Naht einer Hodenverletzung	65.92↔	Ovar-Transplantation
62.69↔	Sonstige plastische Rekonstruktion am Hoden	65.93↔	Manuelle Ruptur einer ovariellen Zyste
62.99↔	Sonstige Operationen an den Hoden	65.94↔	Denervation am Ovar
63.1↔	Exzision einer Varikozele und Hydrocele funiculi	65.95↔	Lösung einer Torsion am Ovar
63.2↔	Exzision einer Epididymis-Zyste	65.99↔	Sonstige Operationen am Ovar
63.3↔	Exz von and Läs o Gew an Funic spermat und Epidid	66.01↔	Salpingotomie
63.4↔	Epididymektomie	66.02↔	Salpingostomie
63.51↔	Naht eines Risses an Funiculus spermat und Epidid	66.11↔	Biopsie an den Tubae uterinae
63.53↔	Transplantation eines Funiculus spermaticus	66.21↔	Beidseitige endosk Tubenligatur und Quetschung
63.59↔	Sonstige plast Reko an Funic spermat und Epidid	66.22↔	Bds endosk Ligatur und Durchtr der Tubae uterinae
63.81↔	Naht einer Verletz an Ductus deferens und Epidid	66.29↔	So bds endosk Destr oder Verschl der Tubae uter
63.82↔	Plast Reko eines chir durchgetr Ductus deferens	66.31↔	Sonstige bds Ligatur und Quetsch der Tubae uter
63.83↔	Epididymovasostomie	66.32↔	Sonstige bds Ligatur und Durchtr der Tubae uter
63.84↔	Entfernen einer Ligatur vom Ductus deferens	66.39↔	Sonstige bds Destr oder Verschl der Tubae uterinae
63.85↔	Entfernen eines Ventils vom Ductus deferens	66.4↔	Totale einseitige Salpingektomie
63.89↔	Sonstige Reko an Ductus deferens und Epididymis	66.51↔	Entf beider Tubae uterinae im gleichen Eingriff
63.92↔	Epididymotomie	66.52↔	Entfernen einer belassenen Tuba uterina
63.93↔	Inzision am Funiculus spermaticus	66.61↔	Exz oder Destr einer Läsion einer Tuba uterina
63.94↔	Lösung von Adhäsionen am Funiculus spermaticus	66.62↔	Salpingektomie mit Entfernen einer Tubengrav
63.95↔	Einsetzen eines Ventils in den Ductus deferens	66.63↔	Beidseitige partielle Salpingektomie, n.n.bez.
63.99↔	So OP an Funic spermat, Epidid und Ductus def	66.69↔	Sonstige partielle Salpingektomie
64.0↔	Zirkumzision	66.71↔	Einfache Naht an einer Tuba uterina
64.11↔	Biopsie am Penis	66.72↔	Salpingoovariostomie
64.2↔	Lokale Exzision oder Destr einer Läsion am Penis	66.73↔	Salpingosalpingostomie
64.3↔	Amputation des Penis	66.74↔	Salpingouterostomie
64.41↔	Naht einer Penisverletzung	66.79↔	Sonstige plastische Reko an der Tuba uterina
64.42↔	Lösung einer Chorda des Penis	66.8↔	Insufflation einer Tuba uterina
64.43↔	Konstruktion eines Penis	66.92↔	eins Destr oder Verschluss einer Tuba uterina
64.44↔	Rekonstruktion des Penis	66.93↔	Implantation oder Ersetzen einer Tuba uter-Proth
64.45↔	Reimplantation des Penis	66.94↔	Entfernen einer Tuba uterina-Prothese
64.49↔	Sonstige plastische Rekonstruktion am Penis	66.95↔	Insuffl einer ther Substanz in die Tubae uterinae
64.5↔	Operationen zur GeschlUmw, andernorts nicht klass	66.96↔	Dilatation einer Tuba uterina
64.92↔	Inzision am Penis	66.97↔	Fimbrienimplantation in die Uteruswand
64.93↔	Durchtrennung von Adhäsionen am Penis	66.99↔	Sonstige Operation an einer Tuba uterina
64.95↔	Einsetz oder Ersetzen einer ni-aufblasb Penisproth	67.11↔	Endozervikale Biopsie
64.96↔	Entfernen einer internen Penisprothese	67.19↔	Sonstige diagnostische Massnahmen an der Zervix
64.97↔	Einsetzen oder Ersetzen einer aufblasb Penisproth	67.2↔	Konisation der Zervix
64.98↔	Sonstige Operationen am Penis	67.31↔	Marsupialisation einer Zervixzyste
65.01↔	Laparoskopische Ovariectomie	67.32↔	Destr einer Läsion an der Zervix durch Kauter
65.09↔	Sonstige Ovariectomie	67.33↔	Destr einer Läsion an der Zervix durch Kryochir
65.12↔	Sonstige Biopsie am Ovar	67.39↔	So Exz oder Destr von Läsion oder Gew an der Zerv
65.13↔	Laparoskopische Biopsie am Ovar	67.4↔	Zervixamputation
65.14↔	Sonstige laparask diagnostische Massnahmen am Ovar	67.51↔	Transabdominale Cerclage der Zervix
65.21↔	Marsupialisation einer ovariellen Zyste	67.59↔	Sonstige Rekonstruktion am inneren Muttermund
65.22↔	Keilresektion am Ovar	67.61↔	Naht eines Zervixrisses
65.23↔	Laparoskopische Marsup einer ovariellen Zyste	67.62↔	Verschluss einer zervikalen Fistel
65.24↔	Laparoskopische Keilresektion am Ovar	67.69↔	Sonstige plastische Rekonstruktion an der Zervix
65.25↔	Sonstige laparask lokale Exz oder Destr am Ovar	68.0↔	Hysterotomie
65.29↔	Sonstige lokale Exzision oder Destruktion am Ovar	68.13↔	Offene Biopsie am Uterus
65.31↔	Laparoskopische einseitige Ovarrektomie	68.14↔	Offene Biopsie an den uterinen Ligamenten
65.39↔	Sonstige einseitige Ovarrektomie	68.21↔	Durchtrennung von endometrialen Synechien
65.41↔	Laparoskopische einseitige Salpingoovarektomie	68.22↔	Inzision oder Exzision eines kong uterinen Septums

68.29↔	Sonstige Exzision oder Destruktion einer UterLäs	71.29↔	Sonstige Operationen an einer Bartholin-Drüse
68.31↔	Laparoskopische suprazervikale Hysterektomie [LSH]	71.3↔	Sonstige lokale Exz oder Destr an Vulva und Perin
68.39↔	So u nnbez subtotale abdominale Hysterektomie	71.4↔	Operationen an der Klitoris
68.41↔	Laparoskopische totale abd Hysterektomie	71.5↔	Radikale Vulvektomie
68.49↔	Sonst und nnbez totale Hysterektomie	71.61↔	Einseitige Vulvektomie
68.51↔	Laparask unterstützte vaginale HystEkt (LAVH)	71.62↔	Beidseitige Vulvektomie
68.59↔	Sonstige und nicht näher bezeichnete vaginale Hysterektomie	71.71↔	Naht einer Verletzung von Vulva oder Perineum
68.61↔	Laparoskopische radik abd Hysterektomie	71.72↔	Verschluss einer Fistel an Vulva oder Perineum
68.69↔	Sonstige radik abd Hysterektomie	71.79↔	Sonstige plastische Reko an Vulva und Perineum
68.71↔	Laparoskopische radik vag Hysterektomie	71.8↔	Sonstige Operationen an der Vulva
68.79↔	Sonstige radikale vag Hysterektomie	71.9↔	Sonstige Operationen an den weiblichen GeschlORG
68.8↔	Becken-Eviszeration	72.8↔	Sonstige näher bezeichnete instr Entbindung
68.9↔	Sonstige und nicht näher bezeichnete Hysterektomie	72.9↔	Sonstige nicht näher bezeichnete instr Entbindung
69.01↔	Dilatation und Curettage zur Beendigung einer Grav	73.94↔	Symphysiotomie zur Geburtserleichterung
69.02↔	Dilat und Curettage im Anschl an Geburt oder Abort	74.0↔	Klassische Sectio caesarea
69.19↔	So Exz oder Destr an Uterus und uter Halteapp	74.1↔	Tiefe zervikale Sectio caesarea
69.21↔	Operation mit Interposition	74.2↔	Extraperitoneale Sectio caesarea
69.22↔	Sonstige uterine Suspensionsooperation	74.3↔	Entfernen einer extratubaren, ektopischen Grav
69.23↔	Plast Reko bei chron Inversio uteri mit vag Zugang	74.4↔	Sectio caesarea eines anderen näher bez Typs
69.29↔	Sonstige plast Reko an Uterus und uter Halteapp	74.99↔	Sonstige nicht näher bez Typen der Sectio caesarea
69.3↔	Parazervikale Uterusdenervation	75.36↔	Korrektur eines fetalen Defektes
69.41↔	Naht eines Risses am Uterus	75.50↔	Naht eines frischen geburtsbed UterRiss, n.n.bez.
69.42↔	Verschluss einer Uterusfistel	75.51↔	Naht eines frischen geburtsbed Risses der Zervix
69.49↔	Sonstige plastische Rekonstruktion am Uterus	75.52↔	Naht eines frisch geburtsbed Riss des Corpus uteri
69.51↔	AspCurett am Uterus zur Beendigung einer Grav	75.61↔	Naht e frisch geburtsbed Riss von Harnbl und Ureth
69.52↔	AspCurett im Anschluss an Geburt oder Abort	75.93↔	Chirurgische Korrektur einer Inversio uteri
69.6↔	Chir Massnahmen zur Prov oder Regul der Menstr	76.01↔	Sequestrektomie an Gesichtsschädelknochen
69.91↔	Einsetzen einer therapeutischen Uteruseinlage	76.09↔	Sonstige Inzision an Gesichtsschädelknochen
69.93↔	Einsetzen von Laminarien	76.2↔	Lokale Exzision oder Destr einer Läsion an GSchK
69.98↔	Sonstige Operationen am uterinen Halteapparat	76.31↔	Partielle Mandibulektomie
69.99↔	Sonstige Operationen an Zervix und Uterus	76.39↔	Partielle Ostektomie an anderen GSchK
70.11↔	Hymenotomie	76.41↔	Totale MandEkt mit gleichzeitiger Rekonstruktion
70.12↔	Kuldotomie	76.42↔	Sonstige totale Mandibulektomie
70.13↔	Lösung von intraluminalen Adhäsionen der Vagina	76.43↔	Sonstige Rekonstruktion der Mandibula
70.14↔	Sonstige Kolpotomie	76.44↔	Totale Ostektomie an anderen GSchK mit glz Reko
70.23↔	Biopsie am Douglasraum	76.45↔	Sonstige totale Ostektomie an anderen GSchK
70.24↔	Biopsie an der Vagina	76.46↔	Sonstige Rekonstruktion an anderen GSchK
70.31↔	Hymenexzision	76.5↔	Temporomandibuläre Arthroplastik
70.32↔	Exzision oder Destr einer Läsion im DouglRaum	76.61↔	Geschl Osteopl [Osteotomie] am Ramus mandibulae
70.33↔	Exzision oder Destr einer Läsion an der Vagina	76.62↔	Offene Osteopl [Osteotomie] am Ramus mandibulae
70.4↔	Obliteration und totale Exstirpation der Vagina	76.63↔	Osteoplastik [Osteotomie] am Corpus mandibulae
70.50↔	Raffung von Zystozele und Rektozele	76.64↔	Sonstige orthogr Chirurgie an der Mandibula
70.51↔	Raffung einer Zystozele	76.65↔	Segmentale Osteoplastik [Osteotomie] der Maxilla
70.52↔	Raffung einer Rektozele	76.66↔	Totale Osteoplastik [Osteotomie] der Maxilla
70.53↔	Raffung Zystozele u Rektozele m TrPl od Proth	76.67↔	Reduktionsgenioplastik
70.54↔	Korrektur Zystozele m Transplantat od Prothese	76.68↔	Augmentationsgenioplastik
70.55↔	Korrektur Rektozele m Transplantat od Prothese	76.69↔	Sonstige plastische Rekonstruktion an GSchK
70.61↔	Konstruktion einer Vagina	76.70↔	Reposition einer Gesichtsschädelfraktur, n.n.bez.
70.62↔	Rekonstruktion der Vagina	76.72↔	Offene Reposition einer Jochbein- und JochbFx
70.63↔	Konstruktion Vagina mit Transplantat od Prothese	76.74↔	Offene Reposition einer Maxillafaktur
70.64↔	Rekonstruktion Vagina m Transplantat od Prothese	76.76↔	Offene Reposition einer Mandibulafaktur
70.71↔	Naht einer Vaginaverletzung	76.77↔	Offene Reposition einer Processus alveol-Fx
70.72↔	Verschluss einer kolovaginalen Fistel	76.78↔	Sonstige geschl Reposition einer GesichtsschäFx
70.73↔	Verschluss einer rektovaginalen Fistel	76.79↔	Sonstige offene Reposition einer GesichtsschäFx
70.74↔	Verschluss einer vaginointestinalen Fistel	76.91↔	Knochentransplantat an Gesichtsschädelknochen
70.75↔	Verschluss einer anderen Vaginalfistel	76.94↔	Offene Reposition einer Kiefergelenksluxation
70.76↔	Hymenalplastik	76.97↔	Entfernen von internem OsteosynthMat vom GSchK
70.77↔	Suspension und Fixation der Vagina	77.00↔	Sequestrektomie, ohne Angabe der Lokalisation
70.78↔	Suspension u Fixat Vagina m Transplant od Proth	77.01↔	Sepuestrekt an Skapula, Klav, Rippen und Sternum
70.79↔	Sonstige plastische Rekonstruktion an der Vagina	77.02↔	Sequestrektomie am Humerus
70.8↔	Obliteration des Scheidengewölbes	77.03↔	Sequestrektomie an Radius und Ulna
70.91↔	Sonstige Operationen an der Vagina	77.04↔	Sequestrektomie an Karpalia und Metakarpalia
70.92↔	Sonstige Opertionen am Douglasraum	77.05↔	Sequestrektomie am Femur
70.93↔	So Operat Douglasraum m Transplantat od Proth	77.06↔	Sequestrektomie an der Patella
71.01↔	Lösung von Adhäsionen an der Vulva	77.07↔	Sequestrektomie an Tibia und Fibula
71.09↔	Sonstige Inzision an Vulva und Perineum	77.08↔	Sequestrektomie an Tarsalia und Metatarsalia
71.11↔	Biopsie an der Vulva	77.09↔	Sepuestrekt an anderen näher bez Knoch, ohne GSchK
71.22↔	Inzision einer Bartholin-Drüse (Zyste)	77.10↔	So Knochlnzis ohne KnochDurchtr, ohne Ang der Lok
71.23↔	Marsupialisation einer Bartholin-Drüse (Zyste)	77.11↔	So Knochlnzis ohKnochDurchtr anSkap/Klav/Rip/Stern
71.24↔	Exzision oder andere Destr einer BarthDrüs (Zyste)	77.12↔	Sonstige Knochlnzis ohne KnochDurchtr am Humerus

Funk
VBOR

77.13↔	So KnochInzis ohne KnochDurchtr an Radius und Ulna	78.08↔	KnochTx an Tarsalia und Metatarsalia
77.14↔	So KnochInzis oh KnochDurchtr anKarpal uMetakarpal	78.09↔	KnochTx an andere näher bez Knochen, ausser GSchK
77.15↔	Sonstige KnochInzis ohne KnochDurchtr am Femur	78.10↔	Anlegen eines Fixat externe, ohne Angabe der Lok
77.16↔	So KnochInzis ohne KnochDurchtr an der Patella	78.11↔	Anl eines Fixat ext an Skap, Klav, Rip und Stern
77.17↔	So KnochInzis ohne KnochDurchtr an Tibia und Fib	78.12↔	Anlegen eines Fixateur externe am Humerus
77.18↔	So KnochInzis oh KnochDurchtr an Tarsal u Metatars	78.13↔	Anlegen eines Fixateur externe an Radius und Ulna
77.19↔	KnochInzis an anderen näher bez Knoch, ohne GSchK	78.14↔	Anlegen eines Fixat ext an Karpal und Metakarpal
77.20↔	Keilosteotomie, ohne Angabe der Lokalisation	78.15↔	Anlegen eines Fixateur externe am Femur
77.21↔	Keilosteot an Skapula, Klav, Rippen und Sternum	78.16↔	Anlegen eines Fixateur externe an der Patella
77.22↔	Keilosteotomie am Humerus	78.17↔	Anlegen eines Fixateur externe an Tibia und Fibula
77.23↔	Keilosteotomie an Radius und Ulna	78.18↔	Anlegen eines Fixat externe an Tarsal und Metatars
77.24↔	Keilosteotomie an Karpalia und Metakarpalia	78.19↔	Anl e Fixat ext an and näh bez Knoch, auss GSchK
77.25↔	Keilosteotomie am Femur	78.20↔	VerküOsteot, ohne Angabe der Lokalisation
77.27↔	Keilosteotomie an Tibia und Fibula	78.22↔	Verkürzungsteotomie am Humerus
77.28↔	Keilosteotomie an Tarsalia und Metatarsalia	78.23↔	Verkürzungsteotomie an Radius und Ulna
77.29↔	So Keilosteot an and näher bez Knoch, ausser GSchK	78.24↔	Verkürzungsteotomie an Karpalia und Metakarpalia
77.30↔	Sonstige KnochDurchtr, ohne Angabe der Lok	78.25↔	Verkürzungsteotomie am Femur
77.31↔	So KnochDurchtr an Skap, Klav, Rippen und Sternum	78.27↔	Verkürzungsteotomie an Tibia und Fibula
77.32↔	Sonstige Knochendurchtrennung am Humerus	78.28↔	Verkürzungsteotomie an Tarsalia und Metatarsalia
77.33↔	Sonstige Knochendurchtrennung an Radius und Ulna	78.29↔	VerküOsteot an anderen nicht näher bez Knochen
77.34↔	Sonstige KnochDurchtr an Karpalia und Metakarpalia	78.30↔	VerläOsteot an Extrem, ohne Angabe der Lok
77.35↔	Sonstige Knochendurchtrennung am Femur	78.32↔	Verlängerungsteotomie am Humerus
77.37↔	Sonstige Knochendurchtrennung an Tibia und Fibula	78.33↔	Verlängerungsteotomie an Radius und Ulna
77.38↔	Sonstige KnochDurchtr an Tarsalia und Metatarsalia	78.34↔	VerläOsteot an Karpalia und Metakarpalia
77.39↔	So KnochDurchtr an and näher bez Knoch, auss GSchK	78.35↔	Verlängerungsteotomie am Femur
77.51↔	PlastReko Hallvalg mExostRskt/WeichtKorr/OsteotOml	78.37↔	Verlängerungsteotomie an Tibia und Fibula
77.52↔	PlastReko Hallvalg mExostResekt/WeichtKorr/Arthrod	78.38↔	VerläOsteot an Tarsalia und Metatarsalia
77.53↔	PlastReko bHallux valg m andExostResek uWeichtKorr	78.39↔	VerläOsteot an anderen näher bezeichneten Knochen
77.54↔	Resektion oder KorrOT bei Digitus quintus varus	78.40↔	So plast Reko an Knochen, ohne Angabe der Lok
77.56↔	Plastische Rekonstruktion bei Hammerzehe	78.41↔	So plast Reko an Skapula, Klav, Rippen und Sternum
77.57↔	Plastische Rekonstruktion bei Krallenzehe	78.42↔	Sonstige plastische Rekonstruktion am Humerus
77.58↔	Sonstige Res, Arthrod und plast Reko an Zehen	78.43↔	Sonstige plastische Reko an Radius und Ulna
77.59↔	Sonstige Exostosenresektion bei Hallux valgus	78.44↔	Sonstige plast Reko an Karpalia und Metakarpal
77.60↔	Lok Res von KnochLäs oder -gew, ohne Ang der Lok	78.45↔	Sonstige plastische Rekonstruktion am Femur
77.61↔	Lok Res v KnochLäs o -gew an Skap,Klav,Rip u Stern	78.47↔	Sonstige plastische Reko an Tibia und Fibula
77.62↔	Lokale Res von KnochLäs oder -gewebe am Humerus	78.48↔	Sonstige plastische Reko an Tarsalia und Metatars
77.63↔	Lok Res von KnochLäs oder -gew an Radius und Ulna	78.49↔	So plast Reko an and näher bez Knoch, ausser GSchK
77.64↔	Lok Res von KnochLäs o -gew an Karpal u Metakarpal	78.50↔	Inn KnochFix ohne Rep der Fx, ohne Angabe der Lok
77.65↔	Lokale Res von KnochLäs oder -gewebe am Femur	78.51↔	Inn KnochFix oh Rep d Fx an Skap, Klav, Rip uStern
77.67↔	Lok Res von KnochLäs oder -gew an Tibia und Fibula	78.52↔	Innere KnochFix ohne Rep der Fraktur am Humerus
77.68↔	Lok Res von KnochLäs o -gew an Tarsal und Metatars	78.53↔	Innere KnochFix ohne Rep der Fx an Radius und Ulna
77.69↔	LokRes vKnochLäs/-gew an andnähbez Knoch,aussGSchK	78.54↔	Inn KnochFix oh Rep der Fx an Karpal u Metakarpal
77.80↔	Sonstige partielle KnochRes, ohne Angabe der Lok	78.55↔	Innere KnochFix ohne Rep der Fraktur am Femur
77.81↔	So part KnochRes an Skap, Klav, Rippen und Sternum	78.56↔	Innere KnochFix ohne Rep der Fraktur an der Patel
77.82↔	Sonstige partielle Knochenresektion am Humerus	78.57↔	Inn KnochFix ohne Rep der Fx an Tibia und Fibula
77.83↔	Sonstige partielle KnochRes an Radius und Ulna	78.58↔	Inn KnochFix oh Rep der Fx an Tarsal und Metatars
77.84↔	Sonstige part KnochRes an Karpalia und Metakarpal	78.59↔	InnKnochFix ohRep dFx v andnähbez Knoch,auss GSchK
77.85↔	Sonstige partielle Knochenresektion am Femur	78.60.00↔	Knochenimplantatenentfernung, ohne Lok
77.86↔	Sonstige partielle KnochRes aus der Patella	78.60.08↔	Entfernung int KnochVerlängSystem
77.87↔	Sonstige partielle KnochRes an Tibia und Fibula	78.61.00↔	Entf Impl Skap, Klav, Rippen, Sternum nnbez
77.88↔	Sonstige part KnochRes an Tarsalia und Metatars	78.61.01↔	Entf Impl Skap u Klav: Draht, intramedull
77.89↔	So part KnochRes an and näh bez Knoch, auss GSchK	78.61.08↔	Entf Impl Skap u Klav: sonst OS
77.90↔	Totale KnochRes, ohne Angabe der Lokalisation	78.61.11↔	Entf Impl Rippen u Sternum
77.91↔	Totale Res von Skapula, Klav, Rippen und Sternum	78.62.00↔	Entf Impl Humerus nnbez
77.92↔	Totale Humerusresektion	78.62.01↔	Entf Impl Humerus: intramed Draht, Schr
77.93↔	Totale Resektion von Radius und Ulna	78.62.02↔	Entf Impl Humerus: dyn KomprSchr
77.94↔	Totale Resektion von Karpalia und Metakarpalia	78.62.08↔	Entf Impl Humerus: sonst OSmat
77.95↔	Totale Femur-Resektion	78.63.00↔	Entf Impl Radius und Ulna nnbez
77.96↔	Totale Patella-Resektion	78.63.01↔	Entf Impl Radius u Ulna: intramed Draht
77.97↔	Totale Resektion von Tibia und Fibula	78.63.08↔	Entf Impl Radius u Ulna: sonst
77.98↔	Totale Resektion von Tarsalia und Metatarsalia	78.64.00↔	Entf Impl Karpalia und Metakarpalia nnbez
77.99↔	Tot KnochResekt an and näher bez Knoch, auss GSchK	78.64.01↔	Entf Impl Karp u MetaKarp intramed Draht
78.00↔	KnochTx, ohne Angabe der Lokalisation	78.64.08↔	Entf Impl Karp u Metakarp sonst OSmat
78.01↔	KnochTx an Skapula, Klavikula, Rippen und Sternum	78.65.00↔	Entf Impl Femur nnbez
78.02↔	Knochentransplantation am Humerus	78.65.01↔	Entf Impl Femur: Draht, intramedull Draht
78.03↔	Knochentransplantation an Radius und Ulna	78.65.02↔	Entf Impl Femur ausser Schaft, Marknagel
78.04↔	KnochTx an Karpalia und Metakarpalia	78.65.03↔	Entf Impl Femur (Schaft): Marknagel
78.05↔	Knochentransplantation am Femur	78.65.04↔	Entf Impl Femur ausser Schaft, Ringfixateur
78.06↔	Knochentransplantation an der Patella	78.65.08↔	Entf Impl Femur: sonst OSmat
78.07↔	Knochentransplantation an Tibia und Fibula	78.66.00↔	Entf Impl Patella nnbez

78.66.01↔	Entf Impl der Patella: intramed Draht, Schraub	79.41↔	Geschl Reposition einer EpiphysDiast des Humerus
78.66.08↔	Entf Impl der Patella: sonst OSmat	79.42↔	Geschl Rep einer EpiphysDiast an Radius und Ulna
78.67.00↔	Entf Impl Tibia und Fibula nnbez	79.45↔	Geschl Reposition einer EpiphysDiast des Femur
78.67.01↔	Entf Impl Tibia/Fibula: intramed Draht, Schr	79.46↔	Geschl Rep einer EpiphysDiast an Tibia und Fibula
78.67.11↔	Entf Impl der Tibia: winkelstab Platte	79.49↔	Geschl Rep einer EpiphysDiast anderer bez Knochen
78.67.12↔	Entf Impl der Tibia: Marknagel	79.50↔	Offene Rep einer EpiphysDiast, ohne Angabe der Lok
78.67.13↔	Entf Impl der Tibia: dyn KomprSchr	79.51↔	Offene Reposition einer EpiphysDiast am Humerus
78.67.21↔	Entf Impl der Fibula: winkelstab Platte	79.52↔	Offene Rep einer EpiphysDiast an Radius und Ulna
78.67.22↔	Entf Impl der Fibula: Marknagel	79.55↔	Offene Reposition einer Epiphysdiastase am Femur
78.67.28↔	Entf Impl Tibia/Fibula: sonst OSmat	79.56↔	Offene Rep einer EpiphysDiast an Tibia und Fibula
78.68.00↔	Entf Impl Tarsalia und Metatarsalia nnbez	79.59↔	Offene Rep einer EpiphysDiast an anderen bez Knoch
78.68.01↔	Entf Impl Tars u MetaTars: intramed	79.60↔	Débr einer offenen Fraktur, ohne Angabe der Lok
78.68.08↔	Entf Impl Tars u MetaTars: sonst Osteosyn	79.61↔	Débridement einer offenen Humerusfraktur
78.69.00↔	Entf Impl and näh bez Kn, auss GSchKn nnbez	79.62↔	Débr einer offenen Fraktur an Radius und Ulna
78.69.11↔	Entf Impl Phal Hand: intramed Draht	79.63↔	Débr einer off Fraktur an Karpal und Metakarpal
78.69.18↔	Entf Impl Phal Hand: sonst OSmat	79.64↔	Débridement einer offenen Fingerfraktur
78.69.21↔	Entf Impl Becken: Draht, Schr, Cerclage	79.65↔	Débridement einer offenen Femurfraktur
78.69.22↔	Entf Impl Becken: winkelstab Platte	79.66↔	Débr einer offenen Fraktur an Tibia und Fibula
78.69.28↔	Entf Impl Becken: sonst OSmat	79.67↔	Débr einer offenen Fraktur an Tarsal und Metatars
78.69.31↔	Entf Impl Talus/Kalkaneus: intramed Draht	79.68↔	Débridement einer offenen Zehenfraktur
78.69.38↔	Entf Impl Talus u Kalkaneus: sonst OSm	79.69↔	Débridement off Fx and nbez Kn, auss GesichtsschKn
78.69.41↔	Entf Impl Phal Fuss: intramed Draht	79.76↔	Geschlossene Reposition einer Luxation des Knies
78.69.48↔	Entf Impl Phal Fuss: sonst OSmat	79.77↔	Geschlossene Reposition einer Luxation des SG
78.69.51↔	Entf Impl an and Knochen: Draht	79.78↔	Geschl Rep einer Luxation von Fuss und Zehen
78.69.52↔	Knochenimplantatentf an and nbez Knochen	79.79↔	Geschl Rep einer Luxation an anderer bez Lok
78.69.53↔	Entf Impl an and Knochen: Winkelplatte	79.80↔	Offene Reposition einer Luxation an nicht bez Lok
78.69.58↔	Entf Impl an and Knochen: sonst OSmat	79.81↔	Offene Reposition einer Luxation der Schulter
78.69.61↔	Entfernung von Osteosynthesematerial WS	79.82↔	Offene Reposition einer Luxation des Ellbogens
78.69.71↔	Arthroskopische Entfernung von Osteosynt	79.83↔	Offene Reposition einer Luxation des Handgelenks
79.0↔	Einsetz eines KnochWachstStimul, ohne Ang der Lok	79.84↔	Offene Rep einer Luxation von Hand und Fingern
79.1↔	Einsetz e KnochWachstStimul anSkap,Klav,Rip uStern	79.85↔	Offene Reposition einer Luxation der Hüfte
79.2↔	Einsetzen eines KnochWachstStimul am Humerus	79.86↔	Offene Reposition einer Luxation des Knies
79.3↔	Einsetz eines KnochWachstStimul an Radius und Ulna	79.87↔	Offene Reposition einer Luxation des SG
79.4↔	Einsetz e KnochWachstStimul an Karpal u Metakarpal	79.88↔	Offene Rep einer Luxation von Fuss und Zehen
79.5↔	Einsetzen eines KnochWachstStimul am Femur	79.89↔	Offene Rep einer Luxation an anderer bez Lok
79.6↔	Einsetzen eines KnochWachstStimul an der Patella	79.90↔	Nicht näher bez OP an Fraktur, ohne Angabe der Lok
79.7↔	Einsetz eines KnochWachstStimul an Tibia und Fib	79.91↔	Nicht näher bez Operation an Verletz des Humerus
79.8↔	Einsetz e KnochWachstStimul an Tarsal und Metatars	79.92↔	Nicht näher bez OP an Verletz von Radius und Ulna
79.9↔	Einsetz KnochWachstStimul andnähbezKnoch,aussGSchK	79.93↔	Ni näh bez OP an Verletz von Karpal und Metakarpal
79.10↔	Geschl Rep e Fx mit inn KnochFix, ohne Ang der Lok	79.94↔	Nicht näher bez Operation an Verletz der FingKnoch
79.11↔	Geschl Reposition einer HumFx mit innerer KnochFix	79.95↔	Nicht näher bez Operation an Verletzung des Femur
79.12↔	Geschl Rep e Fx an Rad und Ulna mit inn KnochFix	79.96↔	Nicht näher bez OP an Verletz von Tibia und Fibula
79.13↔	Geschl Rep e Fx an Karpal u Metakarp m innKnochFix	79.97↔	Ni näher bez OP an Verletz von Tarsal und Metatars
79.14↔	Geschl Rep einer FingFx mit innerer KnochFix	79.98↔	Nicht näher bez Operation an Verletz der ZehKnoch
79.15↔	Geschl Rep einer FemurFx mit innerer KnochFix	79.99↔	Nicht näher bez OP an einem anderen bez Knochen
79.16↔	Geschl Rep e Fx an Tib und Fib mit inn KnochFix	80.00↔	Arthrotomie zur ProthEntf, ohne Angabe der Lok
79.17↔	Geschl Rep e Fx an Tarsal u Metatars m innKnochFix	80.01↔	Arthrotomie zur ProthEntf an der Schulter
79.18↔	Geschl Reposition einer ZehFx mit innerer KnochFix	80.02↔	Arthrotomie zur Prothesenentfernung am Ellbogen
79.19↔	Geschl Rep einer Fx and bez Knoch mit inn KnochFix	80.03↔	Arthrotomie zur Prothesenentfernung am Handgelenk
79.20↔	Off Rep e Fx ohne inn KnochFix, ohne Ang der Lok	80.04↔	Arthrotomie zur ProthEntf an Hand und Fingern
79.21↔	Offene Reposition einer HumFx ohne innere KnochFix	80.05↔	Arthrotomie zur Prothesenentfernung der Hüfte
79.22↔	Off Rep einer Fx an Rad und Ulna ohne inn KnochFix	80.06↔	Arthrotomie zur Prothesenentfernung am Knie
79.23↔	Off Rep e Fx an Karpal u Metakarpal oh innKnochFix	80.07↔	Arthrotomie zur ProthEntf an Sprunggelenk
79.24↔	Offene Rep einer FingFx ohne innere KnochFix	80.08↔	Arthrotomie zur ProthEntf an Fuss und Zehen
79.25↔	Offene Rep einer FemurFx ohne innere KnochFix	80.09↔	Arthrotomie zur ProthEntf an anderer bez Lok
79.26↔	Off Rep einer Fx an Tib und Fib ohne inn KnochFix	80.10↔	Sonstige Arthrotomie, ohne Angabe der Lokalisation
79.27↔	Off Rep e Fx an Tarsal u Metatars oh inn KnochFix	80.11↔	Sonstige Arthrotomie der Schulter
79.28↔	Offene Reposition einer ZehFx ohne innere KnochFix	80.12↔	Sonstige Arthrotomie des Ellbogens
79.29↔	Off Rep einer Fx and bez Knoch ohne inn KnochFix	80.13↔	Sonstige Arthrotomie des Handgelenks
79.30↔	Off Rep e Fx mit inn KnochFix, ohne Ang der Lok	80.14↔	Sonstige Arthrotomie von Hand und Fingern
79.31↔	Offene Reposition einer HumFx mit innerer KnochFix	80.15↔	Sonstige Arthrotomie der Hüfte
79.32↔	Off Rep einer Fx an Rad und Ulna mit inn KnochFix	80.16↔	Sonstige Arthrotomie des Knies
79.33↔	Off Rep e Fx an Karpal u Metakarpal m inn KnochFix	80.17↔	Sonstige Arthrotomie des Sprunggelenks
79.34↔	Offene Rep einer FingFx mit innerer KnochFix	80.18↔	Sonstige Arthrotomie von Fuss und Zehen
79.35↔	Offene Rep einer FemurFx mit innerer KnochFix	80.19↔	Sonstige Arthrotomie an anderer bez Lokalisation
79.36↔	Off Rep einer Fx an Tibia und Fib mit inn KnochFix	80.40↔	Durchtr von GelKaps, Lig o Knorp, oh Ang der Lok
79.37↔	Off Rep e Fx an Tarsal und Metatars m inn KnochFix	80.41↔	Durchtr von GelKaps, Lig oder Knorpel an der Schult
79.38↔	Offene Reposition einer ZehFx mit innerer KnochFix	80.42↔	Durchtr von GelKaps, Lig oder Knorpel am Ellbog
79.39↔	Offene Rep einer Fx and bez Knoch mit inn KnochFix	80.43↔	Durchtr von GelKaps, Lig oder Knorpel am HdGel
79.40↔	Geschl Rep einer EpiphysDiast, ohne Angabe der Lok	80.44↔	Durchtr von GelKaps, Lig o Knorp an Hand und Fing



80.45↔	Durchtr von GelKaps, Lig oder Knorpel an der Hüfte	81.33↔	ReOP einer sonst zerv Spondylodes mit dors Zugang
80.46↔	Durchtr von GelKaps, Ligament oder Knorpel am Knie	81.34↔	ReOP e dors und dorsolumb Spondylodes, ventr Zug
80.47↔	Durchtr von GelKaps, Ligament oder Knorpel am SG	81.35↔	ReOP e dors und dorsolumb Spondylodes, dors Zug
80.48↔	Durchtr von GelKaps, Lig o Knorp an Fuss und Zeh	81.36↔	ReOP e lumb und lumbosakr Spondylodes, ventr Zug
80.49↔	Durchtr von GelKaps, Lig oder Knorp and bez Lok	81.37↔	ReOP e lumb u lumbosakr Spondylodes,intratransvZug
80.50↔	Exz oder Destr eines Discus intervertebr, n.n.bez.	81.38↔	ReOP e lumb und lumbosakr Spondylodes, dors Zug
80.51↔	Exzision eines Discus intervertebralis	81.39↔	Reoperation einer Spondylodese, n.a.klass.
80.52↔	Intervertebrale Chemonukleolyse	81.40↔	Rekonstruktion am Hüftgelenk, n.a.klass.
80.59↔	Sonstige Diskusdestruktion	81.42↔	Five in one Rekonstruktion am Kniegelenk
80.6↔	Meniskektomie am Knie	81.43↔	Rekonstruktion am Kniegelenk nach unhappy triad
80.70↔	Synovektomie, ohne Angabe der Lokalisation	81.44↔	Stabilisierung der Patella
80.71↔	Synovektomie an der Schulter	81.45↔	Sonstige Rekonstruktion an den Kreuzbändern
80.72↔	Synovektomie am Ellbogen	81.46↔	Sonstige Rekonstruktion am Kollateralband
80.73↔	Synovektomie am Handgelenk	81.47↔	Sonstige Rekonstruktion am Kniegelenk
80.74↔	Synovektomie an Hand und Finger	81.49↔	Sonstige Rekonstruktion am Sprunggelenk
80.75↔	Synovektomie an der Hüfte	81.51↔	Totalendoprothese des Hüftgelenks
80.76↔	Synovektomie am Knie	81.52↔	Partielle Hüftarthroplastik
80.77↔	Synovektomie am Sprunggelenk	81.53↔	Revision einer Hüftendoprothese, nicht näher bezeichnet
80.78↔	Synovektomie an Fuss und Zehen	81.54↔	Totalendoprothese des Kniegelenks
80.79↔	Synovektomie an anderen näher bezeichneten Lok	81.55↔	Revision einer Knieprothese, nicht näher bezeichnet
80.80↔	So lokale Exz oder Destr einer Gelläs, n.n.bez.	81.56↔	Totalprothese des oberen Sprunggelenks
80.81↔	So lok Exz oder Destr einer Gelläs an der Schult	81.57↔	Gelenkersatz an Fuss und Zehen
80.82↔	So lokale Exz oder Destr einer Gelläs am Ellbog	81.59↔	Revision des GelErs der unteren Extrem, n.n.bez.
80.83↔	So lokale Exz oder Destr einer Gelläs am HdGel	81.62↔	Spondylodes oder ReOP e Spondylodes von 2-3 Wirb
80.84↔	So lok Exz oder Destr e Gelläs an Hand und Fing	81.63↔	Spondylodes oder ReOP e Spondylodes von 4-8 Wirb
80.85↔	So lokale Exz oder Destr einer Gelläs an der Hüfte	81.64↔	Spondylodes o ReOP e Spondylodes von 9 o mehr Wirb
80.86↔	So lokale Exz oder Destr einer Gelläs am Knie	81.65↔	Vertebroplastik
80.87↔	Sonstige lokale Exz oder Destr einer Gelläs am SG	81.66↔	Kyphoplastik
80.88↔	So lok Exz oder Destr einer Gelläs an Fuss und Zeh	81.71↔	Arthropl mit Implantat am Metakarpophal- und IPG
80.89↔	So lok Exz oder Destr einer Gelläs an and bez Lok	81.72↔	Arthropl ohne Implantat am Metakarpophal- und IPG
80.90↔	Sonstige Exzision an einem Gelenk, n.n.bez.	81.73↔	Totaler Handgelenkersatz
80.91↔	Sonstige Exzision an der Schulter	81.74↔	Arthropl mit Implantat am Karpokarpal- oder KMMKG
80.92↔	Sonstige Exzision am Ellbogen	81.75↔	Arthropl ohne Implantat am Karpokarpal- oder KMMKG
80.93↔	Sonstige Exzision am Handgelenk	81.79↔	Sonstige Reko an Hand, Fingern und Handgelenk
80.94↔	Sonstige Exzision an Hand- und Fingergelenk	81.80↔	Totalprothese des Schultergelenks
80.95↔	Sonstige Exzision am Hüftgelenk	81.81↔	Partielle Prothese des Schultergelenks
80.96↔	Sonstige Exzision am Knie	81.82↔	Plastische Rekonstruktion bei rez SchulLux
80.97↔	Sonstige Exzision am Sprunggelenk	81.83↔	Sonstiger Eingriff am Schultergelenk
80.98↔	Sonstige Exzision an Fuss- und Zehengelenk	81.84↔	Totalprothese des Ellbogens
80.99↔	Sonstige Exz an einem Gelenk an anderer bez Lok	81.85↔	Sonstige Rekonstruktion am Ellbogen
81.00↔	Spondylodese, n.n.bez.	81.93↔	Naht an Kapsel oder Ligament der oberen Extrem
81.01↔	Spondylodese an Atlas-Axis	81.94↔	Naht an Kapsel oder Ligament von SG oder Fuss
81.02↔	Sonstige zervikale Spondylodes mit ventr Zugang	81.95↔	Naht an Kapsel oder Lig der übrigen unteren Extrem
81.03↔	Sonstige zervikale Spondylodes mit dorsalem Zugang	81.96↔	Sonstige Rekonstruktion an Gelenken
81.04↔	Dorsale und dorsolumb Spondylodes, ventr Zugang	81.97↔	Revision einer GelProth an der oberen Extremität
81.05↔	Dorsale und dorsolumb Spondylodes, dorsaler Zugang	81.99↔	Sonstige Operationen an Gelenken und GelStrukt
81.06↔	Lumbale und lumbosakr Spondylodes, ventr Zugang	82.01↔	Exploration an der Handsehnscheide
81.07↔	Lumb und lumbosakr Spondylodes, intratransvers Zug	82.02↔	Myotomie an der Hand
81.08↔	Lumbale und lumbosakr Spondylodes, dorsaler Zugang	82.03↔	Bursotomie an der Hand
81.11↔	Arthrodesse am Sprunggelenk	82.04↔	Inzision und Drainage von Palmar- oder Thenarraum
81.12↔	Arthrodesse Double	82.09↔	Sonstige Inzision an den Weichteilen der Hand
81.13↔	Subtalare Arthrodesse	82.11↔	Tenotomie der Hand
81.14↔	Mediotarsale Arthrodesse	82.12↔	Fasziotomie der Hand
81.15↔	Tarsometatarsale Arthrodesse	82.19↔	Sonstige Durchtrennung von Weichteilen der Hand
81.16↔	Metatarsophalangeale Arthrodesse	82.21↔	Exzision einer Läsion an einer Sehnscheide der Hand
81.17↔	Sonstige Arthrodesse am Fuss	82.22↔	Exzision einer Läsion an einem Handmuskel
81.18↔	Arthrorise am subtalaren Gelenk	82.29↔	Exz einer anderen Läsion an den Weicht der Hand
81.20↔	Arthrodesse an nicht bezeichneten Gelenken	82.31↔	Bursektomie an der Hand
81.21↔	Hüft-Arthrodesse	82.32↔	Exzision einer Handsehne zur Transplantation
81.22↔	Knie-Arthrodesse	82.33↔	Sonstige Tenonektomie an der Hand
81.23↔	Schulter-Arthrodesse	82.34↔	Exzision von Muskel oder Faszie der Hand zur Tx
81.24↔	Ellbogen-Arthrodesse	82.35↔	Sonstige Fasziektomie der Hand
81.25↔	Arthrodesse am Radiokarpalgelenk	82.36↔	Sonstige Myektomie der Hand
81.26↔	Arthrodesse am Karpometakarpalgelenk	82.39↔	Sonstige Exzision von Weichteilen der Hand
81.27↔	Arthrodesse am Metakarpophalangealgelenk	82.41↔	Naht an einer Sehnscheide der Hand
81.28↔	Interphalangeal-Arthrodesse	82.42↔	Sekundäre Naht an einer Beugesehne der Hand
81.29↔	Arthrodesse an anderen näher bezeichneten Gelenken	82.43↔	Sekundäre Naht an einer anderen Sehne der Hand
81.30↔	Reoperation einer Spondylodese, n.n.bez.	82.44↔	Sonstige Naht an einer Beugesehne der Hand
81.31↔	Reoperation einer Spondylodese an Atlas-Axis	82.45↔	Sonstige Naht an einer anderen Sehne der Hand
81.32↔	ReOP einer sonst zerv Spondylodes mit ventr Zugang	82.46↔	Naht an Muskel oder Faszie der Hand

82.51↔	Verlängerung einer Sehne der Hand	84.02↔	Amputation und Exartikulation am Daumen
82.52↔	Verkürzung einer Sehne der Hand	84.03↔	Hand-Amputation
82.53↔	Reinsertion einer Sehne der Hand	84.04↔	Handgelenks-Exartikulation
82.54↔	Reinsertion eines Muskels der Hand	84.05↔	Vorderarm-Amputation
82.55↔	Sonstige LängÄnd an Muskel oder Sehne der Hand	84.06↔	Ellbogen-Exartikulation
82.56↔	Sonstiger Transfer oder Tx einer Sehne der Hand	84.07↔	Oberarm-Amputation
82.57↔	Sonstige Transposition einer Sehne der Hand	84.08↔	Schultergelenk-Exartikulation
82.58↔	Sonstiger Transfer oder Tx eines Handmuskels	84.09↔	Interthorakoskapuläre Amputation
82.59↔	Sonstige Transposition eines Handmuskels	84.10↔	Amputation der unteren Extremität, n.n.bez.
82.61↔	Polliz mit Übertragung von Nerven und Blutvers	84.11↔	Zehenamputation
82.69↔	Sonstige Rekonstruktion des Daumens	84.12↔	Amputation durch Fuss
82.71↔	Rekonstruktion eines Ringbandes	84.13↔	Exartikulation im Sprunggelenk
82.72↔	Plast OP an der Hand mit Muskel- oder Fasz-Tx	84.14↔	Transmalleoläre Amputation im Sprunggelenk
82.79↔	Plast OP an der Hand mit anderem Tx oder Implant	84.15↔	Sonstige Unterschenkel-Amputation
82.81↔	Transfer eines Fingers, ausgenommen Daumen	84.16↔	Knie-Exartikulation
82.82↔	Plastische Rekonstruktion einer Spalthand	84.17↔	Oberschenkel-Amputation
82.83↔	Plastische Rekonstruktion bei Makrodaktylie	84.18↔	Hüft-Exartikulation
82.84↔	Plastische Rekonstruktion bei Mallet-Finger	84.19↔	Abdominopelvine Amputation
82.85↔	Sonstige Tenodese an der Hand	84.21↔	Daumen-Replantation
82.86↔	Sonstige Tenoplastik an der Hand	84.22↔	Finger-Replantation (ausser Daumen)
82.89↔	Sonstige plastische Operationen an der Hand	84.23↔	Replantation von Vorderarm, Handgelenk oder Hand
82.91↔	Lösung von Adhäsionen an der Hand	84.24↔	Oberarm-Replantation
82.99↔	Sonstige OP an Muskel, Sehne und Faszie der Hand	84.25↔	Zehen-Replantation
83.01↔	Exploration einer Sehnenscheide	84.26↔	Fuss-Replantation
83.02↔	Myotomie	84.27↔	Replantation von Unterschenkel oder Sprunggelenk
83.03↔	Bursotomie	84.28↔	Oberschenkel-Replantation
83.09↔	Sonstige Inzision an den Weichteilen	84.29↔	Sonstige Replantation
83.11↔	Tenotomie der Achillessehne	84.3↔	Revision eines Amputationsstumpfes
83.12↔	Tenotomie der Hüft-Adduktoren	84.44↔	Implantation einer prothet Vorrichtung am Arm
83.13↔	Sonstige Tenotomie	84.51↔	Einsetzen von interkorporellen Implantaten
83.14↔	Fasziotomie oder Aponeurotomie	84.53↔	Implant von int VerlängVorr d Extrem m kinet Trakt
83.19↔	Sonstige Durchtrennung von Weichteilen	84.54↔	Implant von sonst internen VerlängVorr der Extrem
83.31↔	Exzision einer Läsion an einer Sehnenscheide	84.55↔	Einsetzen von Knochenersatzmaterial
83.32↔	Exzision einer Läsion an einem Muskel	84.56↔	Einsetzen von Spacer (Zement)
83.39↔	Exzision einer Läsion an anderen Weichteilen	84.57↔	Entfernen von Spacer (Zement)
83.41↔	Exzision einer Sehne zur Transplantation	84.59↔	Einsetzen von sonstiger vertebralen Vorrichtung
83.42↔	Sonstige Tenonektomie	84.60↔	Einsetzen von DiskProth, nicht näher bezeichnet
83.43↔	Exzision von Muskel oder Faszie zur Tx	84.61↔	Einsetzen von partieller Diskusprothese, zervikal
83.44↔	Sonstige Fasziektomie	84.62↔	Einsetzen von totaler Diskusprothese, zervikal
83.45↔	Sonstige Myektomie	84.63↔	Einsetzen von Diskusprothese, thorakal
83.49↔	Sonstige Exzision von Weichteilen	84.64↔	Einsetzen von partieller DiskProth, lumbosakral
83.5↔	Bursektomie	84.65↔	Einsetzen von totaler Diskusprothese, lumbosakral
83.61↔	Naht einer Sehnenscheide	84.66↔	Revision oder Ersetzen von künstl DiskProth, zerv
83.62↔	Sekundäre Naht einer Sehne	84.67↔	Revision oder Ersetzen von künstl DiskProth, thor
83.63↔	Plastische Rekonstruktion der Rotatorenmanschette	84.68↔	Rev oder Ersetzen von künstl DiskProth, lumbosakr
83.64↔	Sonstige Naht einer Sehne	84.69↔	Rev oder Ersetz von künstl DiskProth, ni näher bez
83.65↔	Sonstige Naht an Muskel oder Faszie	84.71↔	Anlegen externe Fixationsvorrichtung
83.71↔	Sehnenverlängerung	84.72↔	Anlegen externen Fixation, Ringsyst
83.72↔	Sehnenverkürzung	84.73↔	Anlegen einer gemischten Vorrichtung
83.73↔	Reinsertion einer Sehne	84.80↔	Einsetzen oder Ersetzen v interspinösen Implantat
83.74↔	Reinsertion eines Muskels	84.81↔	Revision von interspinösen Implantaten
83.75↔	Sehnentransfer oder -transplantation	84.82↔	Eins od Ersetz v Vorricht z dyn Stab m Pedikelschr
83.76↔	Sonstige Sehnentransposition	84.83↔	Revision v Vorricht z dyn Stab m Pedikelschr
83.77↔	Muskeltransfer oder -transplantation	84.84↔	Einsetzen oder Ersetzen v Facetten-Gelenksproth
83.79↔	Sonstige Muskeltransposition	84.85↔	Revision von Facettengelenksprothesen
83.81↔	Sehnentransplantation	84.91↔	Amputation, n.n.bez.
83.82↔	Muskel- oder Faszientransplantation	84.92↔	Trennung von eineiigen siamesischen Zwillingen
83.83↔	Plastische Rekonstruktion eines Ringbandes	84.93↔	Trennung von zweieiigen siamesischen Zwillingen
83.84↔	Lösung eines Klumpfusses, n.a.klass.	84.99↔	Sonstige Operationen am Bewegungsapparat
83.85↔	Sonstige Längenänderung an Muskel oder Sehne	85.0↔	Inzision an der Mamma (Haut)
83.86↔	Quadrizepssehnen-Rekonstruktion	85.20↔	Exzision oder Destruktion von MamGew, n.n.bez.
83.87↔	Sonstige plastische Operationen am Muskel	85.21↔	Lokale Exzision einer Läsion an der Mamma
83.88↔	Sonstige plastische Operationen an der Sehne	85.22↔	Quadrantenresektion der Mamma
83.89↔	Sonstige plastische Operationen an der Faszie	85.23↔	Subtotale Mastektomie
83.91↔	Lösung von Adhäs von Muskel, Sehne, Fasz und Bursa	85.24↔	Exzision von ektopischem Mammagewebe
83.92↔	Einsetzen oder Ersetzen eines SkelMuskStimul	85.25↔	Exzision einer Brustwarze
83.93↔	Entfernen eines Skelettmuskelstimulators	85.31↔	Einseitige Mammareduktionsplastik
83.99↔	Anderere OP an Muskel, Sehne, Faszie und Bursa	85.32↔	Beidseitige Mammareduktionsplastik
84.00↔	Amputation an der oberen Extremität, n.n.bez.	85.33↔	Einseitige subkutane Mastekt mit glz ProthlImplant
84.01↔	Amput und Exartikulat an e Fing (ausgen am Daum)	85.34↔	Sonstige einseitige subkutane Mastektomie

Funk
VBOR

85.35↔	Beidseitige subkutane Mastekt mit glz ProthImplant	92.23.01↔	Telekobaltgerät bis zu 2 Bestrahlungsfelder
85.36↔	Sonstige beidseitige subkutane Mastektomie	92.23.02↔	Telekobaltgerät 3 bis 4 Bestrahlungsfelder
85.41↔	Einseitige einfache Mastektomie	92.23.03↔	Telekobaltgerät me a 4 BestrahlFeld od 3D-gep Bestr
85.42↔	Beidseitige einfache Mastektomie	92.23.08↔	Hochvoltstrahlentherapie: andere Isotope
85.43↔	Einseitige modifizierte radikale Mastektomie	92.23.09↔	Telekobaltgerät, Sonstige
85.44↔	Beidseitige modifizierte radikale Mastektomie	92.24.00↔	Teleradiotherapie m Photonen, Linearbeschl, nnbez
85.45↔	Einseitige radikale Mastektomie	92.24.01↔	Teleradiotherapie m Photonen, Linearbeschl, Grossf
85.46↔	Beidseitige radikale Mastektomie	92.24.02↔	Teleradiotherapie m Elektr, Linearbeschl, Halbkörp
85.47↔	Einseitige erweiterte radikale Mastektomie	92.24.03↔	Teleradiotherapie m Elektr, Linearbeschl, Ganzkörp
85.48↔	Beidseitige erweiterte radikale Mastektomie	92.24.04↔	TeleradTher mit Phot, LinBeschl, IntrOp StrahlTher
85.50↔	Augmentationsmammoplastik, n.n.bez.	92.24.09↔	TeleradTher mit Phot, LinBeschl, sonstige
85.51↔	Einseitige intramammäre Injektion zur Augmentation	92.24.11↔	TeleradTher Phot LinBe bis 2 BestrF: M bildg Einst
85.52↔	Beidseitige intramammäre Injektion zur Augm	92.24.12↔	TelerTher Phot LiBe me a 2 BeF: M bildgest Einst
85.53↔	Einseitige Prothesenimplantation an der Mamma	92.24.13↔	TelerTher Phot LiBe 3-D gepl Best: M bildgest Einst
85.54↔	Beidseitige Prothesenimplantation an der Mamma	92.24.14↔	TeleR Phot intensMod RadTher: M bildgest Einst
85.6↔	Mastopexie	92.24.21↔	TeleR Phot LinBe, bis zu 2 BestrF: Oh bildg Einst
85.7↔	Totale plastische Rekonstruktion der Mamma	92.24.22↔	TeleR Phot LinBe, me a 2 BestrF: Oh bildg Einst
85.82↔	Spalthauttransplantat an die Mamma	92.24.23↔	TeleR Phot LinBe, 3-D gepl Best: Oh bildg Einst
85.83↔	Vollhauttransplantat an die Mamma	92.24.24↔	TeleR Phot LinBe, intMod Radiother: Oh bildg Einst
85.84↔	Mammarekonstruktion mit gestieltem Hautlappen	92.25.00↔	Teleradiotherapie m Elektr, Linearbeschl, nnbez
85.85↔	MamRekonstr mit gestielten Muskelhautlappen	92.25.01↔	Teleradiotherapie m Elektr, Linearbeschl, Grossf
85.86↔	Transplantation einer Brustwarze	92.25.02↔	Teleradiotherapie m Elektr, Linearbeschl, Halbkörp
85.87↔	Sonstige OP und plastische Reko einer Brustwarze	92.25.03↔	Teleradiotherapie m Elektr, Linearbeschl, Ganzkörp
85.89↔	Sonstige Mammoplastik	92.25.04↔	TeleradTher mit Elektr, LinBeschl, IntrOp StrahlTher
85.93↔	Revision eines Mammaimplantats	92.25.09↔	TeleradTher mit Elektr, LinBeschl, sonstige
85.94↔	Entfernen eines Mammaimplantats	92.25.11↔	TeleradTher Elektr LinBe, M bildg Einst
85.95↔	Einsetzen eines Gewebeexpanders in die Mamma	92.25.12↔	TeleradTher Elektr LinBe b 2 BestrF: M bildg Einst
86.21↔	Exzision von Pilonidalzyste oder Sinus pilonidalis	92.25.13↔	TelerTher Elektr LiBe me a 2 BeF: M bildgest Einst
86.25↔	Dermabrasion	92.25.14↔	TelerTher Elek LiBe 3-D gepl Best: M bildgest Einst
86.27↔	Débridement an Nagel, Nagelbett oder Nagelfalz	92.25.15↔	TeleR Elektr intensMod RadTher: M bildgest Einst
86.4↔	Radikale Exzision einer Hautläsion	92.25.21↔	TeleR Elektr LinBe, bis zu 2 BestrF: Oh bildg Einst
86.60↔	Freies Hauttransplantat, n.n.bez.	92.25.22↔	TeleR Elektr LinBe, me a 2 BestrF: Oh bildg Einst
86.61↔	Vollhauttransplantat an die Hand	92.25.23↔	TeleR Elektr LinBe, 3-D gepl Best: Oh bildg Einst
86.62↔	Sonstiges Hauttransplantat an die Hand	92.25.24↔	TeleR Elek LinBe, intMod Radiother: Oh bildg Einst
86.63↔	Vollhauttransplantat an andere Lokalisationen	92.26↔	Teleradiotherapie mit anderen Partikelstrahlen
86.65↔	Heterologe Hauttransplantation	92.27.00↔	Brachytherapie Körperoberfl, so od nnbez ApplikatOrt
86.66↔	Homologe Hauttransplantation	92.27.10↔	Brachytherapie weibl GeschlOrgane nnbez
86.67↔	Haut-Regenerationsgraft	92.27.11↔	Brachytherapie intrauterin
86.69↔	Sonstige Haut-Tx an andere Lokalisationen	92.27.12↔	Brachytherapie intravaginal
86.70↔	Gestielte oder freie Lappen, n.n.bez.	92.27.13↔	Brachytherapie intrauterin u intravaginal kombiniert
86.71↔	Haraspröp und Vorbereit von gestielt oder fr Lp	92.27.21↔	Brachytherapie Körperoberfläche
86.72↔	Verschiebung eines gestielten Lappens	92.27.22↔	Brachytherapie intrakavitär
86.73↔	Anbr von gestielt oder freiem Lappen an die Hand	92.27.23↔	Brachytherapie intraluminal
86.74↔	Anbr von gestielt oder freiem Lappen an andere Lok	92.27.30↔	Brachytherapie Gefäss nnbez
86.75↔	Revision von gestieltem oder freiem Lappen	92.27.31↔	Brachytherapie Koronargefäss
86.81↔	Straffungsoperation am Gesicht	92.27.39↔	Brachytherapie so Gefäss
86.82↔	Rhytidektomie am Gesicht	92.27.70↔	Radioaktive Moulagen, n.n.bez.
86.83↔	Gewebereduktionsplastik	92.27.71↔	Konstrukt u Applikat v oberfl radioaktiven Moulagen
86.84↔	Korrektur einer Narbenkontraktur oder Bride	92.27.72↔	Konstrukt u Applikat v ni auf d KöOberfl verw Applik
86.85↔	Korrektur einer Syndaktylie	92.27.73↔	Konstruktion und Applikation von Augenapplikatoren
86.86↔	Onychoplastik	92.27.79↔	Radioaktive Moulagen, sonstige
86.89↔	Sonstige plastische Reko an Haut und Subkutangew	92.28.00↔	Injektion oder Instillation von Radioisotopen nnbez
86.91↔	Exzision von Haut zur Transplantation	92.28.01↔	Instillation off Radionuklide in Gelenke
86.93↔	Einsetzen eines Gewebeexpanders	92.28.02↔	Radiojodth bis 1,2 GBq ohne rh-TSH
86.94↔	Ein-/ErsetzPulsgener eNeurostim einzLeit, ni aufladbar spezif	92.28.03↔	Radiojodth bis 1,2 GBq mit rh-TSH
86.95↔	Ein-/ErsetzPulsgener eNeurostim dopplLeit, ni aufladbar spezif	92.28.04↔	Radiojodth bis 5 GBq ohne rh-TSH
86.96↔	Einsetz o Ersetz von sonst Pulsgenerat e Neurostim	92.28.05↔	Radiojodth bis 5 GBq mit rh-TSH
86.97↔	Einsetzen aufladb Neurostim, aufladb, 1L	92.28.06↔	Radiojodth über 5 GBq ohne rh-TSH
86.98↔	Einsetzen aufladb Neurostim, aufladb, 2L	92.28.07↔	Radiojodth über 5 GBq mit rh-TSH
92.20↔	Infusion von flüssigem Radioisotop	92.28.20↔	Radioimmuntherapie mit 90Y, parent
92.21.00↔	Oberflächenstrahlentherapie: n.n.bez.	92.29.00↔	Brachyther m umschloss Radionukliden, nnbez
92.21.01↔	Oberflächenstrahlenther: Bis 2 Bestrahlungsfelder	92.29.09↔	Brachytherapie m umschloss Radionukliden, sonst
92.21.02↔	OberflächenstrTher: Mehr als 2 Bestrahlungsfelder	92.29.11↔	Interst Brachyth m Impl entf Strahl i e E, nied Dos
92.22.00↔	Orthovoltstrahlentherapie: n.n.bez.	92.29.12↔	Interst Brachyth m Impl entf Strahl i e E, gep Dos
92.22.01↔	Orthovoltstrahlenther: Bis 2 Bestrahlungsfelder	92.29.13↔	Interst Brachyth m Impl entf Strahl i e E, ho Dos
92.22.02↔	Orthovoltstrahlenther: Mehr als 2 Bestrahlungsfelder	92.29.19↔	Interst Brachyth m Impl entf Strahl i e E, sonst
92.22.11↔	Intraoperative Röntgenstrahlentherapie, bis 300 kV	92.29.21↔	Interst Brachyth m Volimpl entf Strahl i m E, nd Dos
92.22.12↔	Intraoperative Röntgenstrahlenther, 300 kV - < 1 MV	92.29.22↔	Interst Brachyth m Volimpl entf Strahl i m E, gp Dos
92.22.19↔	Intraoperative Röntgenstrahlentherapie, sonstige	92.29.23↔	Interst Brachyth m Volimpl entf Strahl i m E, ho Dos
92.23.00↔	Hochvoltstrahlentherapie, n.n.bez.	92.29.29↔	Interst Brachyth m Volimpl entf Strahl i m E, sonst

92.29.31↔	Interst Brachyth m Volimpl entf Strahl, bis 10 Q	92.29.82↔	BestrPI perk Best u Brachyth, BestrPI m CT u MRT
92.29.32↔	Interst Brachyth m Volimpl entf Strahl, m a 10 Q	92.29.83↔	BestrPI perk Best u Brachyth, BestrPI Brachyth, mi
92.29.40↔	Brachyth m Oberflächenapplikatoren, nnbez	92.29.84↔	BestrPI perk Best u Brachyth, BestrPI Brachyth, ko
92.29.49↔	Brachyth m Oberflächenapplikatoren, sonst	92.29.85↔	BestrPI perk Best u Brachyth, BestrPI o ind Dos
92.29.51↔	Entf v umschl Radionukl o inakt Appl unter Anästh	92.29.86↔	BestrahlPlan f perkut Bestrahl, m individ Dosisplan
92.29.60↔	Konst u Anp v Fix- u Bhdhilfen b Str, Fix, nnbez	92.29.89↔	BestrPI perkutane Bestrahlung u Brachyth, sonst
92.29.61↔	Konst u Anp v Fix- u Bhdhilfen b Str, Fix, einfach	92.30.01↔	Stereotaktische Bestrahlung, einzeitig, zerebral
92.29.62↔	Konst u Anp v Fix- u Bhdhilfen b Str, Fix, mittl SG	92.30.02↔	Stereotakt Bestrahlung, einzeitig, extrazerebral
92.29.63↔	Konst u Anp v Fix- u Bhdhilfen b Str, Fix, komplex	92.30.90↔	Stereotaktische Radiochirurgie, nnbez
92.29.64↔	Konst u Anp v Fix- u Bhdhilfen b Str, Bhdhilfen	92.31.00↔	Radiochirurgie mit Photonen n.n. bez., zerebral
92.29.65↔	Konst u Anp v Fix- u Bhdhilf b Str, ind Bl o VK	92.31.10↔	Radiochirurgie mit Photonen nnbez, extrazerebral
92.29.69↔	Konst u Anp v Fix- u Bhdhilf b Strahlenth, sonst	92.32.00↔	Mehrquellige Photon-Radiochirurgie
92.29.70↔	BestrahlSim ext Bestrahl u Brachyth, nnbez	92.32.01↔	Mehrquellige Photon-Radiochirurgie: Gamma-knife
92.29.71↔	BestrSim ext Bestrahl u Brachyth, CT-Sim ext Best	92.33.00↔	Teilchen-Radiochirurgie
92.29.72↔	BestrSim ext Bestr u Brachyth, CT-Sim Brachyth	92.33.01↔	And HochvoltstTh: Stereotakt Bestr, einzeit, zereb
92.29.73↔	BestrSim ext Bestr u Brachyth, Feldf m Sim, o 3D	92.33.11↔	And HochvoltstTh: Stereot Bestr, einz, extrazereb
92.29.74↔	BestrSim ext Bestr u Brachyth, Feldf m Sim, m 3D	92.39.00↔	Stereotaktische Radiochirurgie, n.a.klass.
92.29.79↔	BestrSim ext Bestrahl u Brachyth, sonst	92.39.01↔	And HochvoltstTh: Stereot Bestr, fraktioniert, zereb
92.29.80↔	BestrPI perk Bestrahl u Brachyth, nnbez	92.39.11↔	And HochvoltstTh: Stereot Bestr, frakt, extrazereb
92.29.81↔	BestrahlPlan f d intensitätsmod RadioTher	92.41↔	Intraoperative Strahlentherapie mit Elektronen

Funktion

Komplizierende Prozeduren
Prä-MDC



Komplizierende Prozeduren Prä-MDC

Komplizierende Prozeduren Prä-MDC

Komplizierende Prozeduren Prä-MDC

Mindestens zwei unterschiedliche Prozeduren aus Tabelle KPP-2 oder Prozedur in Tabelle KPP-2 und mindestens eine Prozedur in Tabelle KPP-3 oder Diagnose in Tabelle KPP-1 und mindestens eine Prozedur in Tabelle KPP-4

Diagnose KPP-1

D65.0	Erworb Afibrinogenämie	D69.53	Heparin-induzierte Thrombozytopenie Typ II
D65.1	Dissemin intravas Gerinn [DIG, DIC]	R65.1	Syst inflam Response-Synd [SIRS] infek m Organkomp
D65.2	Erworb Fibrinolyseblutung	R65.3	Syst inflam Response-Synd [SIRS] ni-infekt m Org.komp
D65.9	DefibrinatSynd, nnb		

Prozedur KPP-2

34.04†↔	Einsetzen eines interkost Katheters zur Drainage	86.07†↔	Einsetz e vollst implantbar Vorricht mit vask Zug
39.65.00†↔	Extrakorporelle Membranoxygenierung [ECMO]	99.01†↔	Austauschtransfusion
39.65.01†↔	Interventional lung assist (ILA)	99.71†↔	Therapeutische Plasmapherese
39.95.01†↔	Hämofiltration, kontinuierlich, venovenö	99.72†↔	Therapeutische Leukopherese
39.95.02†↔	Hämodialyse, kontinuierlich, venovenös,	99.73†↔	Therapeutische Erythropherese
39.95.03†↔	Hämodiafiltration, kontinuierlich, venov	99.74†↔	Therapeutische Thrombopherese
39.97†↔	Sonstige Perfusion	99.76†↔	Extrakorporale Immunadsorption
50.92†↔	Extrakorporelle Leberassistierung	99.79.00†↔	Sonstige therapeutische Apherese, n.n.be
51.98†↔	Sonstige perkutane Massnahmen an den Gallenwegen	99.88†↔	Therapeutische Photopherese

Prozedur KPP-3

00.10†↔	Implantation einer chemotherapeutischen Substanz	92.24.14↔	TeleR Phot intensMod RadTher: M bildgest Einst
01.10↔	Monitoring des intrakraniellen Drucks	92.24.21↔	TeleR Phot LinBe, bis zu 2 BestrF: Oh bildg Einst
01.16↔	Monitoring der zerebralen Sauerstoffsättigung	92.24.22↔	TeleR Phot LinBe, me a 2 BestrF: Oh bildg Einst
01.17↔	Monitoring der Gehirntemperatur	92.24.23↔	TeleR Phot LinBe, 3-D gepl Best: Oh bildg Einst
03.8†↔	Injekt einer destruer Substanz in den Spinalkan	92.24.24↔	TeleR Phot LinBe, intMod Radiother: Oh bildg Einst
34.92†↔	Intrapleurale Injektion	92.25.00↔	Teleradiotherapie m Elektr, Linearbeschl, nnbz
37.41↔	Implantation von prothetischem herzunterst Syst	92.25.01↔	Teleradiotherapie m Elektr, Linearbeschl, Grossf
37.52↔	Implantation eines kompletten Herzersatzsystems	92.25.02↔	Teleradiotherapie m Elektr, Linearbeschl, Halbkörp
37.61↔	Implantation einer intraaortalen Ballonpumpe	92.25.03↔	Teleradiotherapie m Elektr, Linearbeschl, Ganzkörp
37.65↔	Implantation von äusserlichem herzunterst System	92.25.04↔	TeleradTher mit Elektr, LinBeschl, IntrOp StrahlTher
37.66↔	Einsetzen von implantierbarem herzunterst System	92.25.09↔	TeleradTher mit Elektr, LinBeschl, sonstige
37.68↔	Einsetzen von perkut externem herzunterst System	92.25.11↔	TeleradTher Elektr LinBe, M bildg Einst
39.95.00†↔	Hämofiltration, nnbz	92.25.12↔	TeleradTher Elektr LinBe b 2 BestrF: M bildg Einst
39.95.04†↔	High-volume hemofiltration [HVHF]	92.25.13↔	TelerTher Elektr LiBe me a 2 BeF: M bildgest Einst
54.98†↔	Peritonealdialyse	92.25.14↔	TelerTher Elek LiBe 3-D gepl Best: M bildgest Einst
92.20↔	Infusion von flüssigem Radioisotop	92.25.15↔	TeleR Elektr intensMod RadTher: M bildgest Einst
92.21.00↔	Oberflächenstrahlentherapie: n.n.bez.	92.25.21↔	TeleR Elektr LinBe, bis zu 2 BestrF: Oh bildg Einst
92.21.01↔	Oberflächenstrahlenther: Bis 2 Bestrahlungsfelder	92.25.22↔	TeleR Elektr LinBe, me a 2 BestrF: Oh bildg Einst
92.21.02↔	OberflächenstrTher: Mehr als 2 Bestrahlungsfelder	92.25.23↔	TeleR Elektr LinBe, 3-D gepl Best: Oh bildg Einst
92.22.00↔	Orthovoltstrahlentherapie: n.n.bez.	92.25.24↔	TeleR Elek LinBe, intMod Radiother: Oh bildg Einst
92.22.01↔	Orthovoltstrahlenther: Bis 2 Bestrahlungsfelder	92.26↔	Teleradiotherapie mit anderen Partikelstrahlen
92.22.02↔	Orthovoltstrahlenther: Mehr als 2 Bestrahlungsfelder	92.27.00↔	Brachytherapie Körperoberfl, so od nnbz ApplikatOrt
92.22.11↔	Intraoperative Röntgenstrahlentherapie, bis 300 kV	92.27.10↔	Brachytherapie weibl GeschlOrgane nnbz
92.22.12↔	Intraoperative Röntgenstrahlenther, 300 kV - < 1 MV	92.27.11↔	Brachytherapie intrauterin
92.22.19↔	Intraoperative Röntgenstrahlentherapie, sonstige	92.27.12↔	Brachytherapie intravaginal
92.23.00↔	Hochvoltstrahlentherapie, n.n.bez.	92.27.13↔	Brachytherapie intrauterin u intravaginal kombiniert
92.23.01↔	Telekobaltgerät bis zu 2 Bestrahlungsfelder	92.27.21↔	Brachytherapie Körperoberfläche
92.23.02↔	Telekobaltgerät 3 bis 4 Bestrahlungsfelder	92.27.22↔	Brachytherapie intrakavitär
92.23.03↔	Telekobaltger me a 4 BestrahlFeld od 3D-gep Bestr	92.27.23↔	Brachytherapie intraluminal
92.23.08↔	Hochvoltstrahlentherapie: andere Isotope	92.27.30↔	Brachytherapie Gefäss nnbz
92.23.09↔	Telekobaltgerät, Sonstige	92.27.31↔	Brachytherapie Koronargefäss
92.24.00↔	Teleradiotherapie m Photonen, Linearbeschl, nnbz	92.27.39↔	Brachytherapie so Gefäss
92.24.01↔	Teleradiotherapie m Photonen, Linearbeschl, Grossf	92.27.70↔	Radioaktive Moulagen, n.n.bez.
92.24.02↔	Teleradiotherapie m Elektr, Linearbeschl, Halbkörp	92.27.71↔	Konstrukt u Applikat v oberfl radioaktiven Moulagen
92.24.03↔	Teleradiotherapie m Elektr, Linearbeschl, Ganzkörp	92.27.72↔	Konstrukt u Applikat v ni auf d KöOberfl verw Applik
92.24.04↔	TeleradTher mit Phot, LinBeschl, IntrOp StrahlTher	92.27.73↔	Konstruktion und Applikation von Augenapplikatoren
92.24.09↔	TeleradTher mit Phot, LinBeschl, sonstige	92.27.79↔	Radioaktive Moulagen, sonstige
92.24.11↔	TeleradTher Phot LinBe bis 2 BestrF: M bildg Einst	92.28.00↔	Injektion oder Instillation von Radioisotopen nnbz
92.24.12↔	TelerTher Phot LiBe me a 2 BeF: M bildgest Einst	92.28.01↔	Instillation off Radionuklide in Gelenke
92.24.13↔	TelerTher Phot LiBe 3-D gepl Best: M bildgest Einst	92.28.02↔	Radiojodth bis 1,2 GBq ohne rh-TSH

92.28.03↔	Radiojodth bis 1,2 GBq mit rh-TSH	92.29.81↔	BestrahlPlan f d intensitätsmod RadioTher
92.28.04↔	Radiojodth bis 5 GBq ohne rh-TSH	92.29.82↔	BestrPI perk Best u Brachyth, BestrPI m CT u MRT
92.28.05↔	Radiojodth bis 5 GBq mit rh-TSH	92.29.83↔	BestrPI perk Best u Brachyth, BestrPI Brachyth, mi
92.28.06↔	Radiojodth über 5 GBq ohne rh-TSH	92.29.84↔	BestrPI perk Best u Brachyth, BestrPI Brachyth, ko
92.28.07↔	Radiojodth über 5 GBq mit rh-TSH	92.29.85↔	BestrPI perk Best u Brachyth, BestrPI o ind Dos
92.28.20↔	Radioimmuntherapie mit 90Y, parent	92.29.86↔	BestrahlPlan f perkut Bestrahl, m individ Dosisplan
92.29.00↔	Brachyther m umschloss Radionukliden, nnbez	92.29.89↔	BestrPI perkutane Bestrahlung u Brachyth, sonst
92.29.09↔	Brachytherapie m umschloss Radionukliden, sonst	92.30.01↔	Stereotaktische Bestrahlung, einzeitig, zerebral
92.29.11↔	Interst Brachyth m Impl entf Strahl i e E, nied Dos	92.30.02↔	Stereotakt Bestrahlung, einzeitig, extrazerebral
92.29.12↔	Interst Brachyth m Impl entf Strahl i e E, gep Dos	92.30.90↔	Stereotaktische Radiochirurgie, nnbez
92.29.13↔	Interst Brachyth m Impl entf Strahl i e E, ho Dos	92.31.00↔	Radiochirurgie mit Photonen n.n. bez., zerebral
92.29.19↔	Interst Brachyth m Impl entf Strahl i e E, sonst	92.31.10↔	Radiochirurgie mit Photonen nnbez, extrazerebral
92.29.21↔	Interst Brachyth m Volimpl entf Strahl i m E, nd Dos	92.32.00↔	Mehrquellige Photon-Radiochirurgie
92.29.22↔	Interst Brachyth m Volimpl entf Strahl i m E, gp Dos	92.32.01↔	Mehrquellige Photon-Radiochirurgie: Gamma-knife
92.29.23↔	Interst Brachyth m Volimpl entf Strahl i m E, ho Dos	92.33.00↔	Teilchen-Radiochirurgie
92.29.29↔	Interst Brachyth m Volimpl entf Strahl i m E, sonst	92.33.01↔	And HochvoltstTh: Stereotakt Bestr, einzeit, zereb
92.29.31↔	Interst Brachyth m Volimpl entf Strahl, bis 10 Q	92.33.11↔	And HochvoltstTh: Stereot Bestr, einz, extrazereb
92.29.32↔	Interst Brachyth m Volimpl entf Strahl, m a 10 Q	92.39.01↔	And HochvoltstTh: Stereot Bestr, fraktioniert, zereb
92.29.40↔	Brachyth m Oberflächenapplikatoren, nnbez	92.39.11↔	And HochvoltstTh: Stereot Bestr, frakt, extrazereb
92.29.49↔	Brachyth m Oberflächenapplikatoren, sonst	92.41↔	Intraoperative Strahlentherapie mit Elektronen
92.29.51↔	Entf v umschl Radionukl o inakt Appl unter Anästh	93.93↔	Nicht-mechanische Methoden der Reanimation
92.29.60↔	Konst u Anp v Fix- u Bhdhlfen b Str, Fix, nnbez	99.25.02↔	Mittelgradig komplexe und intensive Bloc
92.29.61↔	Konst u Anp v Fix- u Bhdhlfen b Str, Fix, einfach	99.25.04↔	Hypertherme intraperitoneale Chemotherap
92.29.62↔	Konst u Anp v Fix- u Bhdhlfen b Str, Fix, mittl SG	99.25.10↔	Hochgradig komplexe Blockchemo, 1 Block
92.29.63↔	Konst u Anp v Fix- u Bhdhlfen b Str, Fix, komplex	99.25.11↔	Hochgradig komplexe Blockchemo, 2 Blöcke
92.29.64↔	Konst u Anp v Fix- u Bhdhlfen b Str, Bhdhlfen	99.28.01↔	Instill zytotox Mat u Immunmodulatoren, intrathekal
92.29.65↔	Konst u Anp v Fix- u Bhdhlfen b Str, ind Bl o VK	99.28.02↔	Instill zytotox Mat u Immunmodulat, intrazerebral
92.29.69↔	Konst u Anp v Fix- u Bhdhlfen b Strahlentz, sonst	99.28.03↔	Instill zytotox Mat u Immunmodulat, Pleurahöhle
92.29.70↔	BestrahlSim ext Bestrahl u Brachyth, nnbez	99.28.04↔	Instill zytotox Mat u Immunmodulatoren, intraperiton
92.29.71↔	BestrSim ext Bestrahl u Brachyth, CT-Sim ext Best	99.28.05↔	Instill zytotox Mat u Immunmodulatoren, Harnblase
92.29.72↔	BestrSim ext Bestr u Brachyth, CT-Sim Brachyth	99.28.06↔	Instill zytotox Mat u Immunmodulatoren, Nierenbeck
92.29.73↔	BestrSim ext Bestr u Brachyth, Feldf m Sim, o 3D	99.28.08↔	Instill zytotox Mat u Immunmodulatoren, sonst
92.29.74↔	BestrSim ext Bestr u Brachyth, Feldf m Sim, m 3D	99.60↔	Kardiopulmonale Reanimation, n.n.bez.
92.29.79↔	BestrSim ext Bestrahl u Brachyth, sonst	99.63↔	Äussere Herzmassage
92.29.80↔	BestrPI perk Bestrahl u Brachyth, nnbez		

Prozedur KPP-4

00.10↔	Implantation einer chemotherapeutischen Substanz	92.22.11↔	Intraoperative Röntgenstrahlentherapie, bis 300 kV
01.10↔	Monitoring des intrakraniellen Drucks	92.22.12↔	Intraoperative Röntgenstrahlenther, 300 kV - < 1 MV
01.16↔	Monitoring der zerebralen Sauerstoffsättigung	92.22.19↔	Intraoperative Röntgenstrahlentherapie, sonstige
01.17↔	Monitoring der Gehirntemperatur	92.23.00↔	Hochvoltstrahlentherapie, n.n.bez.
03.8↔	Injekt einer destruer Substanz in den Spinalkan	92.23.01↔	Telekobaltgerät bis zu 2 Bestrahlungsfelder
34.04↔	Einsetzen eines interkost Katheters zur Drainage	92.23.02↔	Telekobaltgerät 3 bis 4 Bestrahlungsfelder
34.92↔	Intrapleurale Injektion	92.23.03↔	Telekobaltger me a 4 BestrahlFeld od 3D-gep Bestr
37.41↔	Implantation von prothetischem herzunterst Syst	92.23.08↔	Hochvoltstrahlentherapie: andere Isotope
37.52↔	Implantation eines kompletten Herzersatzsystems	92.23.09↔	Telekobaltgerät, Sonstige
37.61↔	Implantation einer intraaortalen Ballonpumpe	92.24.00↔	Teleradiotherapie m Photonen, Linearbeschl, nnbez
37.65↔	Implantation von äusserlichem herzunterst System	92.24.01↔	Teleradiotherapie m Photonen, Linearbeschl, Grossf
37.66↔	Einsetzen von implantierbarem herzunterst System	92.24.02↔	Teleradiotherapie m Elektr, Linearbeschl, Halbkörp
37.68↔	Einsetzen von perkut externem herzunterst System	92.24.03↔	Teleradiotherapie m Elektr, Linearbeschl, Ganzkörp
39.65.00↔	Extrakorporelle Membranoxygenierung [ECMO]	92.24.04↔	TeleradTher mit Phot, LinBeschl, IntrOp StrahlTher
39.65.01↔	Interventional lung assist (ILA)	92.24.09↔	TeleradTher mit Phot, LinBeschl, sonstige
39.95.00↔	Hämofiltration, nnbez	92.24.11↔	TeleradTher Phot LinBe bis 2 BestrF: M bildg Einst
39.95.01↔	Hämofiltration, kontinuierlich, venovenö	92.24.12↔	TelerTher Phot LiBe me a 2 BeF: M bildgest Einst
39.95.02↔	Hämodialyse, kontinuierlich, venovenös,	92.24.13↔	TelerTher Phot LiBe 3-D gepl Best: M bildgest Einst
39.95.03↔	Hämodiafiltration, kontinuierlich, venov	92.24.14↔	TeleR Phot intensMod RadTher: M bildgest Einst
39.95.04↔	High-volume hemofiltration [HVHF]	92.24.21↔	TeleR Phot LinBe, bis zu 2 BestrF: Oh bildg Einst
39.97↔	Sonstige Perfusion	92.24.22↔	TeleR Phot LinBe, me a 2 BestrF: Oh bildg Einst
50.92↔	Extrakorporelle Leberassistierung	92.24.23↔	TeleR Phot LinBe, 3-D gepl Best: Oh bildg Einst
51.98↔	Sonstige perkutane Massnahmen an den Gallenwegen	92.24.24↔	TeleR Phot LinBe, intMod Radiother: Oh bildg Einst
54.98↔	Peritonealdialyse	92.25.00↔	Teleradiotherapie m Elektr, Linearbeschl, nnbez
86.07↔	Einsetz e vollst implantbar Vorricht mit vask Zug	92.25.01↔	Teleradiotherapie m Elektr, Linearbeschl, Grossf
92.20↔	Infusion von flüssigem Radioisotop	92.25.02↔	Teleradiotherapie m Elektr, Linearbeschl, Halbkörp
92.21.00↔	Oberflächenstrahlentherapie: n.n.bez.	92.25.03↔	Teleradiotherapie m Elektr, Linearbeschl, Ganzkörp
92.21.01↔	Oberflächenstrahlenther: Bis 2 Bestrahlungsfelder	92.25.04↔	TeleradTher mit Elektr, LinBeschl, IntrOp StrahlTher
92.21.02↔	OberflächenstrTher: Mehr als 2 Bestrahlungsfelder	92.25.09↔	TeleradTher mit Elektr, LinBeschl, sonstige
92.22.00↔	Orthovoltstrahlentherapie: n.n.bez.	92.25.11↔	TeleradTher Elektr LinBe, M bildg Einst
92.22.01↔	Orthovoltstrahlenther: Bis 2 Bestrahlungsfelder	92.25.12↔	TeleradTher Elektr LinBe b 2 BestrF: M bildg Einst
92.22.02↔	Orthovoltstrahlenther: Mehr als 2 Bestrahlungsfelder	92.25.13↔	TelerTher Elektr LiBe me a 2 BeF: M bildgest Einst



92.25.14↔	TelerTher Elek LiBe 3-D gepl Best: M bildgest Einst	92.29.65↔	Konst u Anp v Fix- u Bhdghilf b Str, ind Bl o VK
92.25.15↔	TeleR Elektr intensMod RadTher: M bildgest Einst	92.29.69↔	Konst u Anp v Fix- u Bhdghilf b Strahlenth, sonst
92.25.21↔	TeleR Elektr LinBe, bis zu 2 BestrF: Oh bildg Einst	92.29.70↔	BestrahlSim ext Bestrahl u Brachyth, nnbez
92.25.22↔	TeleR Elektr LinBe, me a 2 BestrF: Oh bildg Einst	92.29.71↔	BestrSim ext Bestrahl u Brachyth, CT-Sim ext Best
92.25.23↔	TeleR Elektr LinBe, 3-D gepl Best: Oh bildg Einst	92.29.72↔	BestrSim ext Bestr u Brachyth, CT-Sim Brachyth
92.25.24↔	TeleR Elek LinBe, intMod Radiother: Oh bildg Einst	92.29.73↔	BestrSim ext Bestr u Brachyth, Feldf m Sim, o 3D
92.26↔	Teleradiotherapie mit anderen Partikelstrahlen	92.29.74↔	BestrSim ext Bestr u Brachyth, Feldf m Sim, m 3D
92.27.00↔	Brachytherapie Körperoberfl, so od nnbez ApplikatOrt	92.29.79↔	BestrSim ext Bestrahl u Brachyth, sonst
92.27.10↔	Brachytherapie weibl GeschlOrgane nnbez	92.29.80↔	BestrPI perk Bestrahl u Brachyth, nnbez
92.27.11↔	Brachytherapie intrauterin	92.29.81↔	BestrahlPlan f d intensitätsmod RadioTher
92.27.12↔	Brachytherapie intravaginal	92.29.82↔	BestrPI perk Best u Brachyth, BestrPI m CT u MRT
92.27.13↔	Brachytherapie intrauterin u intravaginal kombiniert	92.29.83↔	BestrPI perk Best u Brachyth, BestrPI Brachyth, mi
92.27.21↔	Brachytherapie Körperoberfläche	92.29.84↔	BestrPI perk Best u Brachyth, BestrPI Brachyth, ko
92.27.22↔	Brachytherapie intrakavitär	92.29.85↔	BestrPI perk Best u Brachyth, BestrPI o ind Dos
92.27.23↔	Brachytherapie intraluminal	92.29.86↔	BestrahlPlan f perkut Bestrahl, m individ Dosisplan
92.27.30↔	Brachytherapie Gefäss nnbez	92.29.89↔	BestrPI perkutane Bestrahlung u Brachyth, sonst
92.27.31↔	Brachytherapie Koronargefäss	92.30.01↔	Stereotaktische Bestrahlung, einzeitig, zerebral
92.27.39↔	Brachytherapie so Gefäss	92.30.02↔	Stereotakt Bestrahlung, einzeitig, extrazerebral
92.27.70↔	Radioaktive Moulagen, n.n.bez.	92.30.90↔	Stereotaktische Radiochirurgie, nnbez
92.27.71↔	Konstrukt u Applikat v oberfl radioaktiven Moulagen	92.31.00↔	Radiochirurgie mit Photonen n.n. bez., zerebral
92.27.72↔	Konstrukt u Applikat v ni auf d KöOberfl verw Applik	92.31.10↔	Radiochirurgie mit Photonen nnbez, extrazerebral
92.27.73↔	Konstruktion und Applikation von Augenapplikatoren	92.32.00↔	Mehrquellige Photon-Radiochirurgie
92.27.79↔	Radioaktive Moulagen, sonstige	92.32.01↔	Mehrquellige Photon-Radiochirurgie: Gamma-knife
92.28.00↔	Injektion oder Instillation von Radioisotopen nnbez	92.33.00↔	Teilchen-Radiochirurgie
92.28.01↔	Instillation off Radionuklide in Gelenke	92.33.01↔	And HochvoltstrTh: Stereotakt Bestr, einzeit, zereb
92.28.02↔	Radiojodth bis 1,2 GBq ohne rh-TSH	92.33.11↔	And HochvoltsTh: Stereot Bestr, einz, extrazereb
92.28.03↔	Radiojodth bis 1,2 GBq mit rh-TSH	92.39.01↔	And HochvoltsTh: Stereot Bestr, fraktioniert, zereb
92.28.04↔	Radiojodth bis 5 GBq ohne rh-TSH	92.39.11↔	And HochvoltsTh: Stereot Bestr, frakt, extrazereb
92.28.05↔	Radiojodth bis 5 GBq mit rh-TSH	92.41↔	Intraoperative Strahlentherapie mit Elektronen
92.28.06↔	Radiojodth über 5 GBq ohne rh-TSH	93.93‡↔	Nicht-mechanische Methoden der Reanimation
92.28.07↔	Radiojodth über 5 GBq mit rh-TSH	99.01‡↔	Austauschtransfusion
92.28.20↔	Radioimmuntherapie mit 90Y, parent	99.25.02‡↔	Mittelgradig komplexe und intensive Bloc
92.29.00↔	Brachyther m umschloss Radionukliden, nnbez	99.25.04‡↔	Hypertherme intraperitoneale Chemotherapie
92.29.09↔	Brachytherapie m umschloss Radionukliden, sonst	99.25.10‡↔	Hochgradig komplexe Blockchemo, 1 Block
92.29.11↔	Interst Brachyth m Impl entf Strahl i e E, nied Dos	99.25.11‡↔	Hochgradig komplexe Blockchemo, 2 Blöcke
92.29.12↔	Interst Brachyth m Impl entf Strahl i e E, gep Dos	99.28.01‡↔	Instill zytotox Mat u Immunmodulatoren, intrathekal
92.29.13↔	Interst Brachyth m Impl entf Strahl i e E, ho Dos	99.28.02‡↔	Instill zytotox Mat u Immunmodulat, intrazerebral
92.29.19↔	Interst Brachyth m Impl entf Strahl i e E, sonst	99.28.03‡↔	Instill zytotox Mat u Immunmodulat, Pleurahöhle
92.29.21↔	Interst Brachyth m Volimpl entf Strahl i m E, nd Dos	99.28.04‡↔	Instill zytotox Mat u Immunmodulatoren, intraperiton
92.29.22↔	Interst Brachyth m Volimpl entf Strahl i m E, gp Dos	99.28.05‡↔	Instill zytotox Mat u Immunmodulatoren, Harnblase
92.29.23↔	Interst Brachyth m Volimpl entf Strahl i m E, ho Dos	99.28.06‡↔	Instill zytotox Mat u Immunmodulatoren, Nierenbeck
92.29.29↔	Interst Brachyth m Volimpl entf Strahl i m E, sonst	99.28.08‡↔	Instill zytotox Mat u Immunmodulatoren, sonst
92.29.31↔	Interst Brachyth m Volimpl entf Strahl, bis 10 Q	99.60‡↔	Kardiopulmonale Reanimation, n.n.bez.
92.29.32↔	Interst Brachyth m Volimpl entf Strahl, m a 10 Q	99.63‡↔	Äussere Herzmassage
92.29.40↔	Brachyth m Oberflächenapplikatoren, nnbez	99.71‡↔	Therapeutische Plasmapherese
92.29.49↔	Brachyth m Oberflächenapplikatoren, sonst	99.72‡↔	Therapeutische Leukopherese
92.29.51↔	Entf v umschl Radionukl o inakt Appl unter Anästh	99.73‡↔	Therapeutische Erythropherese
92.29.60↔	Konst u Anp v Fix- u Bhdhilfen b Str, Fix, nnbez	99.74‡↔	Therapeutische Thrombopherese
92.29.61↔	Konst u Anp v Fix- u Bhdhilfen b Str, Fix, einfach	99.76‡↔	Extrakorporale Immunadsorption
92.29.62↔	Konst u Anp v Fix- u Bhdhilfen b Str, Fix, mittl SG	99.79.00‡↔	Sonstige therapeutische Apherese, n.n.be
92.29.63↔	Konst u Anp v Fix- u Bhdhilfen b Str, Fix, komplex	99.88‡↔	Therapeutische Photopherese
92.29.64↔	Konst u Anp v Fix- u Bhdhilfen b Str, Bhdghilfen		

Funktion

Beatmung über 95 Stunden



Beatmung über 95 Stunden

Beatmung über 95 Stunden

Beatmung über 95 Stunden

Prozedur in Tabelle HMV96-1

Prozedur HMV96-1

96.72†↔ Kont mech Beatm währ 96 aufeinanderfolg Std o läng

Funk
HMV96

Funktion

Beatmung unter 96 Stunden



Beatmung unter 96 Stunden

Beatmung unter 96 Stunden

Beatmung unter 96 Stunden

Prozedur in Tabelle HMVU96-1 und Verweildauer > 1 Tag

Prozedur HMVU96-1

93.91‡↔ Intermittierende positive Druckbeatmung [IPPB]

96.70‡↔ Kont mechanische Beatmung ohne Angabe der Dauer

96.71‡↔ Kont mechBeatm währ wenig als 96aufeinanderfolgStd

Funktion

Multiviszeraleingriff



Multiviszeraler Eingriff

Multiviszeraler Eingriff

Multiviszeraler Eingriff

Prozedur in mindestens zwei der Tabellen MVE-1, MVE-2, MVE-3, MVE-4, MVE-5, MVE-6, MVE-7, MVE-8, MVE-9, MVE-10, MVE-11

Prozedur MVE-1

45.61↔	Multiple Segmentresektion am Dünndarm	48.62↔	Anteriore RektRes mit gleichzeitiger Kolostomie
45.63↔	Totalexstirpation des Dünndarms	48.63↔	Sonstige anteriore Rektumresektion
45.71↔	Multiple Segmentresektion am Dickdarm	48.64↔	Posteriore Rektumresektion
45.8↔	Totale intraabdominale Kolektomie	48.65↔	Rektumresektion nach Duhamel
48.5↔	Abdominoperineale Rektumresektion	48.69↔	Sonstige Rektumresektion
48.61↔	Transsakrale Rektosigmoidektomie		

Prozedur MVE-2

50.22↔	Partielle Hepatektomie	51.31↔	Anastomose zwischen Gallenblase und hepat Gängen
50.3x.00↔	Lobektomie der Leber, n.n.bez.	51.32↔	Anastomose zwischen Gallenblase und Darm
50.3x.01↔	Lobekt/Hemihepa/Res mehr Lebersegm auss TrPI	51.33↔	Anastomose zwischen Gallenblase und Pankreas
50.3x.08↔	Lebersegmentresekt, sonstige oder nnbez, auss TrPI	51.34↔	Anastomose zwischen Gallenblase und Magen
50.3x.11↔	Lobekt/Hemihepa/Res me Lebersegm z LebSpend	51.35↔	Sonstige Anastomose der Gallenblase
50.3x.18↔	So oder nnbez anatomische Leberresektion, z TrPI	51.36↔	Choledochoenterostomie
50.4↔	Totale Hepatektomie	51.37↔	Anast zwischen Ductus hepaticus und GastrIntTrkt
50.61↔	Verschluss einer Leberverletzung		

Prozedur MVE-3

60.5↔	Radikale Prostatektomie	68.71↔	Laparoskopische radik vag Hysterektomie
68.61↔	Laparoskopische radik abd Hysterektomie	68.79↔	Sonstige radikale vag Hysterektomie
68.69↔	Sonstige radik abd Hysterektomie	68.8↔	Becken-Eviszeration

Prozedur MVE-4

56.51↔	Aufbau einer kutanen Ureteroileostomie	56.72↔	Revision einer ureterointestinalen Anastomose
56.52↔	Revision einer kutanen Ureteroileostomie	57.71↔	Radikale Zystektomie
56.61↔	Aufbau einer anderen kutanen Ureterostomie	57.79↔	Sonstige totale Zystektomie
56.62↔	Revision einer anderen kutanen Ureterostomie	57.86↔	Plastische Reko bei Exstrophie der Harnblase
56.71↔	Harnableitung in den Darm	57.87↔	Rekonstruktion an der Harnblase

Prozedur MVE-5

32.30↔	Thorakoskopische Segmentresektion der Lunge	32.50↔	Thorakoskopische Pneumonektomie
32.39↔	So u nnbez Segmentresektion der Lunge	32.59↔	Exzision der Lunge, n.n.bez.
32.41↔	Thorakoskopische Lobektomie an der Lunge	32.6↔	Radikale Dissektion von Thoraxstrukturen
32.49↔	Sonstige Lobektomie an der Lunge		

Prozedur MVE-6

43.5↔	Partielle Gastrekt mit Anastomose zum Ösophagus	43.89↔	Sonstige partielle Gastrektomie
43.6↔	Partielle Gastrektomie mit Anastomose zum Duodenum	43.91↔	Totale Gastrektomie mit intestinaler Interposition
43.7↔	Partielle Gastrektomie mit Anastomose zum Jejunum	43.99↔	Sonstige totale Gastrektomie
43.81↔	Partielle Gastrektomie mit Dünndarmtransposition		

Prozedur MVE-7

55.51.00↔	Nephroureterektomie, n.n.bez.	55.53↔	Entfernen einer transplant oder abgestoss Niere
55.51.01↔	Nephroureterektomie, ausser zur Transpla	55.54↔	Beidseitige Nephrektomie
55.52↔	Nephrektomie einer belassenen Niere		

Prozedur MVE-8

42.11↔	Zervikale Ösophagostomie	42.52↔	Intrathorakale Ösophagogastrostomie
42.41↔	Partielle Ösophagektomie	42.53↔	Intrathor ÖsophAnast mit IntPos von Dünndarm
42.42↔	Totale Ösophagektomie	42.54↔	Sonstige intrathorakale Ösophagoenterostomie
42.51↔	Intrathorakale Ösophagoösophagostomie	42.55↔	Intrathor ÖsophAnast mit IntPos von Dickdarm

42.56↔	Sonstige intrathorakale Ösophagokolostomie	42.64↔	Sonstige prästernale Ösophagoenterostomie
42.58↔	Intrathor ÖsophAnast mit anderer Interposition	42.65↔	Prästernale ÖsophAnast mit IntPos von Dickdarm
42.59↔	Sonstige intrathorakale Ösophagusanastomose	42.66↔	Sonstige prästernale Ösophagokolostomie
42.61↔	Prästernale Ösophagoösophagostomie	42.68↔	Sonstige prästernale ÖsophAnast mit Interposition
42.62↔	Prästernale Ösophagogastrostomie	42.69↔	Sonstige prästernale Ösophagusanastomose
42.63↔	Prästernale ÖsophAnast mit IntPos von Dünndarm	42.82↔	Naht einer Ösophagus-Verletzung

Prozedur MVE-9

52.51↔	Proximale Pankreatektomie	52.6↔	Totale Pankreatektomie
52.52↔	Kaudale Pankreatektomie	52.7↔	Radikale Pankreatikoduodenektomie
52.53↔	Radikale subtotale Pankreatektomie	52.96↔	Anastomose des Pankreas

Prozedur MVE-10

34.82↔	Naht eines Zwerchfellrisses	34.84↔	Sonstige plastische Rekonstruktion am Zwerchfell
--------	-----------------------------	--------	--

Prozedur MVE-11

41.43↔	Partielle Splenektomie	41.5↔	Totale Splenektomie
--------	------------------------	-------	---------------------