

**SwissDRG 2.0
Abrechnungsversion
(2013/2013)**

**Swiss
Diagnosis
Related
Groups
Version 2.0**

**Definitionshandbuch
Band 1
(DRGs A01A-F98Z)**

© 2012 by SwissDRG AG, Bern, Schweiz

Alle Rechte vorbehalten. Die Definitionshandbücher sind urheberrechtlich geschützt. Jede Verwertung ausserhalb der Nutzungsbedingungen der SwissDRG AG ist ohne vorherige schriftliche Zustimmung unzulässig.

SwissDRG 2.0 Abrechnungsversion (2013/2013)
Definitionshandbuch

Inhalt

1 Band 1 (DRGs A01A-F98Z)

Abbildungs- und Tabellenverzeichnis	vii
Begleit-Dokumente zum SwissDRG Definitionshandbuch 2.0 Abrechnungsversion (2013/2013)	ix
Vorbemerkung	xi
Abkürzungsverzeichnis	xii
Einleitung	1
1 Ziele	1
2 Hintergrund	1
3 SwissDRG-Klassifikation Version 2.0 Abrechnungsversion (2013/2013)	3
3.1 DRG-Notation	4
3.2 Umgang mit Schweregraden	5
4 Gruppierung von Behandlungsepisoden in DRGs	6
4.1 Variablen für die Gruppierung	6
4.2 Überprüfung demografischer und klinischer Merkmale	6
4.3 MDC-Zuordnung	6
4.4 Prä-MDC-Verarbeitung	7
4.5 MDC-Partitionierung	7
4.6 Zuordnung zu Basis-DRGs	8
4.7 Zuordnung von CCL und PCCL	8
4.8 DRG-Zuordnung	8
4.9 Verschiedene Funktionen mit Einfluss auf die Gruppierung von Behandlungsepisoden	9
4.10 Fehler-DRGs und sonstige DRGs	9
5 Hinweise zur Anwendung des Definitionshandbuches	10
5.1 Anwendung des Handbuches	10
5.2 Symbole und Konventionen	14
6 Besonderheiten der SwissDRG-Version 2.0 Abrechnungsversion (2013/2013)	16
6.1 Gültigkeit von Diagnose- und Prozedurenklassifikationen	16

1 Band 1 (DRGs A01A-F98Z) *Fortsetzung*

6.2	Seitenkennzeichen	16
6.3	OR- und NonOR-Prozeduren	16
Prä-MDC	(DRGs A01A-B61Z)	39
MDC 01	Krankheiten und Störungen des Nervensystems (DRGs B01Z-B86Z)	119
MDC 02	Krankheiten und Störungen des Auges (DRGs C01Z-C64Z)	287
MDC 03	Krankheiten und Störungen des Ohres, der Nase, des Mundes und des Halses (DRGs D01A-D67Z)	315
MDC 04	Krankheiten und Störungen der Atmungsorgane (DRGs E01A-E77E)	387
MDC 05	Krankheiten und Störungen des Kreislaufsystems (DRGs F01A-F98Z)	439

2 Band 2 (DRGs G02Z-I98Z)

MDC 06	Krankheiten und Störungen der Verdauungsorgane (DRGs G02Z-G77Z)	1
MDC 07	Krankheiten und Störungen an hepatobiliärem System und Pankreas (DRGs H01A-H64Z)	101
MDC 08	Krankheiten und Störungen an Muskel-Skelett-System und Bindegewebe (DRGs I02A-I98Z)	141

3 Band 3 (DRGs J01Z-P67D)

MDC 09	Krankheiten und Störungen an Haut, Unterhaut und Mamma (DRGs J01Z-J68Z)	1
MDC 10	Endokrine, Ernährungs- und Stoffwechselkrankheiten (DRGs K01A-K77Z)	133
MDC 11	Krankheiten und Störungen der Harnorgane (DRGs L02A-L72Z)	177

3

Band 3 (DRGs J01Z-P67D) *Fortsetzung*

MDC 12	Krankheiten und Störungen der männlichen Geschlechtsorgane (DRGs M01A-M64Z)	235
MDC 13	Krankheiten und Störungen der weiblichen Geschlechtsorgane (DRGs N01A-N62B)	259
MDC 14	Schwangerschaft, Geburt und Wochenbett (DRGs O01A-O65C)	297
MDC 15	Neugeborene (DRGs P02A-P67D)	333
	Schweres Problem beim Neugeborenen	411
	Mehrere schwere Probleme beim Neugeborenen	439

4

Band 4 (DRGs Q01Z-Z66Z)

MDC 16	Krankheiten des Blutes, der blutbildenden Organe und des Immunsystems (DRGs Q01Z-Q61E)	1
MDC 17	Hämatologische und solide Neubildungen (DRGs R01A-R65Z)	13
MDC 18A	HIV (DRGs S01Z-S65B)	91
MDC 18B	Infektiöse und parasitäre Krankheiten (DRGs T01A-T77Z)	109
MDC 19	Psychische Krankheiten und Störungen (DRGs U01Z-U66B)	125
MDC 20	Alkohol- und Drogengebrauch und alkohol- und drogeninduzierte psychische Störungen (DRGs V60A-V64Z)	137
MDC 21A	Polytrauma (DRGs W01A-W61B)	145
MDC 21B	Verletzungen, Vergiftungen und toxische Wirkungen von Drogen und Medikamenten (DRGs X01A-X64Z)	209
MDC 22	Verbrennungen (DRGs Y01Z-Y63Z)	315
MDC 23	Faktoren, die den Gesundheitszustand beeinflussen, und andere Inanspruchnahme des Gesundheitswesens (DRGs Z01Z-Z66Z)	343
Globale Funktionen		355
	OR-Prozeduren ohne Bezug	355

4 Band 4 (DRGs Q01Z-Z66Z) *Fortsetzung*

Aufnahmegewicht	379
Bestimmte OR-Prozeduren	385
Komplexe OR-Prozeduren	445
Komplizierende Prozeduren	461
Dialyse	471
Polytrauma	477
Eingriff an mehreren Lokalisationen	493
Intensivmedizinische Komplexbehandlung > 1104 Aufwandspunkte	539
Geriatrische frührehabilitative Komplexbehandlung	545
Frührehabilitation	551
Intensivmedizinische Komplexbehandlung > 552 Aufwandspunkte	557
Mehrzeitige komplexe OR-Prozeduren	563
Vierzeitige bestimmte OR-Prozeduren	581
Komplizierende Prozeduren Prä-MDC	641
Multiviszeraleingriff	653

5 Band 5 Anhänge

Anhang A Diagnosekode-/MDC-/DRG-Index	1
Anhang B Prozedurenkode-/MDC-/DRG-Index	149
Globale Prozedurentabellen	535
Funktionsübersicht	536
Eingriff an mehreren Lokalisationen	539
Anhang C CCs, CC-Ausschlüsse, CCL und PCCL-Berechnung	540
Anhang D Plausibilitäten	584
Glossar	637
Quellenverzeichnis	639

Abbildungs- und Tabellenverzeichnis

Band 1 (DRGs A01A-F98Z)

Abbildung 3.1	SwissDRG-Version 2.0 Abrechnungsversion (2013/2013): Ein Überblick	3
Abbildung 5.1	MDC-Flussdiagramm in Abfragereihenfolge	12
Abbildung 5.2	MDC-Flussdiagramm mit Rangnummern	13
Tabelle 1.1	Liste der SwissDRGs, Version 2.0	17
Tabelle 1.2	Gruppen der Erkrankungen und Störungen und zugehörige MDCs	37

Band 5 Anhänge

Abbildung C.1	Verfahren zur PCCL-Berechnung für Nicht-Neugeborene	542
Abbildung C.2	Verfahren zur PCCL-Berechnung für Neugeborene	543
Tabelle C.1	Kombination von CCL-Werten zur Ermittlung des PCCL von 1 bis 4	544
Tabelle D.1	Datenelemente und zulässige Werte für demografische Merkmale	584
Tabelle D.2	Zulässige Werte für Diagnosen und Prozeduren	585
Tabelle D.3	Tabellen zur Überprüfung klinischer Merkmale	586
Tabelle D.4	Grouper-Status-Kodes (GST)	588
Tabelle D.5	Unzulässige Hauptdiagnose	589
Tabelle D.6a	Alterskonflikt - Säugling	600
Tabelle D.6b	Alterskonflikt - Kleinkind	603
Tabelle D.6c	Alterskonflikt - Kind	604
Tabelle D.6d	Alterskonflikt - Kinder und Jugendliche	605
Tabelle D.6e	Alterskonflikt - Post-neonatal	607
Tabelle D.6f	Alterskonflikt - Älter als Säugling	608
Tabelle D.6g	Alterskonflikt - Pubertät	610
Tabelle D.6h	Alterskonflikt - Diagnosen im gebärfähigen Alter	611
Tabelle D.6i	Alterskonflikt - Prozeduren im gebärfähigen Alter	615
Tabelle D.6j	Alterskonflikt - Erwachsene	616

Tabelle D.6k	Alterskonflikt - Reife Erwachsene	622
Tabelle D.7a	Geschlechtskonflikt - Diagnosen bei der Frau	623
Tabelle D.7b	Geschlechtskonflikt - Prozeduren bei der Frau	630
Tabelle D.7c	Geschlechtskonflikt - Diagnosen beim Mann	634
Tabelle D.7d	Geschlechtskonflikt - Prozeduren beim Mann	635

Begleit-Dokumente zum SwissDRG Definitionshandbuch 2.0 Abrechnungsversion (2013/2013)

Die Begleit-Dokumente zum Definitionshandbuch sind auf der Website der SwissDRG AG unter www.swissdrg.org zum Download verfügbar.

Inhalt der Begleit-Dokumente

Die Begleit-Dokumente zum Definitionshandbuch umfassen die folgenden Komponenten:

- Diagnosekode-/MDC-/DRG-Index und Prozedurenkode-/MDC-/DRG-Index (Verzeichnis Index) aus den Anhängen A und B
- Plausibilitäten (Verzeichnis Plausi) aus Anhang D
- DRGs, ADRGs und MDCs der SwissDRG-Version 2.0 (Verzeichnis DRG Titel) einschl. Tabelle 1.1 aus Band 1
- CCs, CC-Ausschlüsse, CCL (Verzeichnis CCL) aus Anhang C, die für die in Anhang C beschriebenen Berechnungen erforderlich sind (weitere Informationen siehe CCREADME.TXT in diesem Verzeichnis)
- Datei Readme.txt

Die Inhalte der Komponenten sind in der Readme-Datei im Einzelnen beschrieben.

Vorbemerkung

Im vorliegenden Handbuch wird das SwissDRG-Fallpauschalensystem in der Version 2.0 beschrieben, dies ist eine Weiterentwicklung der SwissDRG-Version 1.0.

Im Rahmen eines jährlichen Antragsverfahrens wurden medizinische, ökonomische und wissenschaftliche Vorschläge der Partner in der Schweiz genutzt, um das SwissDRG-System gezielt weiter zu entwickeln.

In diesem Handbuch wird eine Fallgruppensystematik definiert, welche die leistungsbezogene Abgeltung mit national gültigen Fallpauschalen gemäss KVG ermöglicht.

Die neu entwickelte Fallgruppensystematik und die kalkulierten Kostengewichte bilden die Basis für den Fallpauschalen-Katalog 2.0.

Abkürzungsverzeichnis

ADRG	Basis-DRG; Adjacent Diagnosis Related Group
CC	Komplikation oder Komorbidität; Complication or Comorbidity
CCL	Schweregrad einer Komplikation oder Komorbidität; Complication or comorbidity level
CHOP	Schweizerische Operationsklassifikation (Übersetzung und Anpassung der amerikanischen Klassifikation ICD-9-CM, Volume 3)
DMB	Dauer der maschinellen Beatmung
DRG	Diagnosebezogene Fallgruppe; Diagnosis Related Group
G-DRG	German Diagnosis Related Group
GST	Groupier-Status-Kode
HD	Hauptdiagnose
ICD-10-GM	Internationale statistische Klassifikation der Krankheiten und verwandter Gesundheitsprobleme, 10. Revision, German Modification
InEK	Institut für das Entgeltsystem im Krankenhaus GmbH
KVG	Bundesgesetz über die Krankenversicherung (Krankenversicherungsgesetz)
MDC	Hauptdiagnosegruppe; Major Diagnostic Category
ND	Nebendiagnose
NonOR	Nichtoperativ; Non-Operating Room
OPS	Operationenschlüssel – Internationale Klassifikation der Prozeduren in der Medizin
OR	Operativ; Operating Room
PCCL	Patientenbezogener Gesamtschweregrad; Patient Clinical Complexity Level
Prä-MDC	Den MDCs vorgeschaltete Hauptdiagnosegruppe
SwissDRG	Swiss Diagnosis Related Group
SwissDRG AG	SwissDRG Aktiengesellschaft
VD	Verweildauer

Einleitung

1 Ziele

Diagnosebezogene Fallgruppen (DRGs) stellen eine Methode dar, mit der sich stationäre Behandlungsepisoden von Patienten in Kategorien einteilen und messen lassen. Um diese Methode auf einem aktuellen Stand zu halten, muss sie von Zeit zu Zeit modifiziert werden. Damit wird den geänderten medizinischen Anforderungen und Bedürfnissen Rechnung getragen.

Die SwissDRG 2.0 Abrechnungsversion (2013/2013) ermöglicht eine Verarbeitung von Daten des Jahres 2013, kodiert mit den in diesem Jahr gültigen Diagnose- und Prozedurenschlüsseln (ICD-10-GM Version 2012 und CHOP Version 2013).

Die in diesem Handbuch in den Diagnosen- beziehungsweise Prozedurentabellen abgedruckten Texte sind Kurztexpte, die redaktionelle Kürzungen der offiziellen Texte von ICD-10 und CHOP darstellen. Der korrekte Wortlaut des entsprechenden Codes ist daher stets den offiziellen Katalogen zu entnehmen.

Das vorliegende Handbuch beschreibt die Klassifikation der SwissDRG Version 2.0 sowie ihre Anwendung. Darin wird auch das von der „Grouper“-Software vorgenommene Zuordnungsverfahren zu MDCs (Major Diagnostic Category) und DRGs näher erläutert.

Hauptdiagnosegruppen (MDCs) Die MDC ist eine Kategorie, die grundsätzlich auf einem Körpersystem oder einer Erkrankungsätiologie aufbaut, die mit einem speziellen medizinischen Fachgebiet verbunden ist. Datensätze, die den MDCs 15, 18 und 21 zugewiesen werden, können jedoch Hauptdiagnosen aufweisen, die zu anderen Kategorien gehören. Die vorliegende Version SwissDRG 2.0 umfasst 23 MDCs.

Diagnosebezogene Fallgruppen (DRGs) DRGs sind ein Patientenklassifikationssystem, das in einer klinisch relevanten und nachvollziehbaren Weise Art und Anzahl der behandelten Spitalfälle in Bezug zum Ressourcenverbrauch des Spitals setzt. Die vorliegende Version SwissDRG 2.0 umfasst 991 DRGs.

Der Grouper ist eine Software zur Zuordnung von Behandlungsepisoden zu MDCs und DRGs.

2 Hintergrund

DRGs können als eine überschaubare Anzahl von diagnosebasierten Klassen definiert werden, die sich anhand ihres klinischen Inhaltes und des Ressourcenverbrauches unterscheiden. Mit Hilfe dieser DRGs lässt sich die Leistung eines Spitals messen. Sie bilden damit eine Basis für die Finanzierung, Budgetierung und Abrechnung. Ergänzend dazu unterstützen DRGs bei der Entwicklung von Strategien zur Regelung des Zuganges zur Versorgung und der Gleichbehandlung, der Analyse der klinischen Praxis und des Kodierverhaltens sowie der Bedarfsanalysen für Medikamente sowie für Heil- und Hilfsmittel.

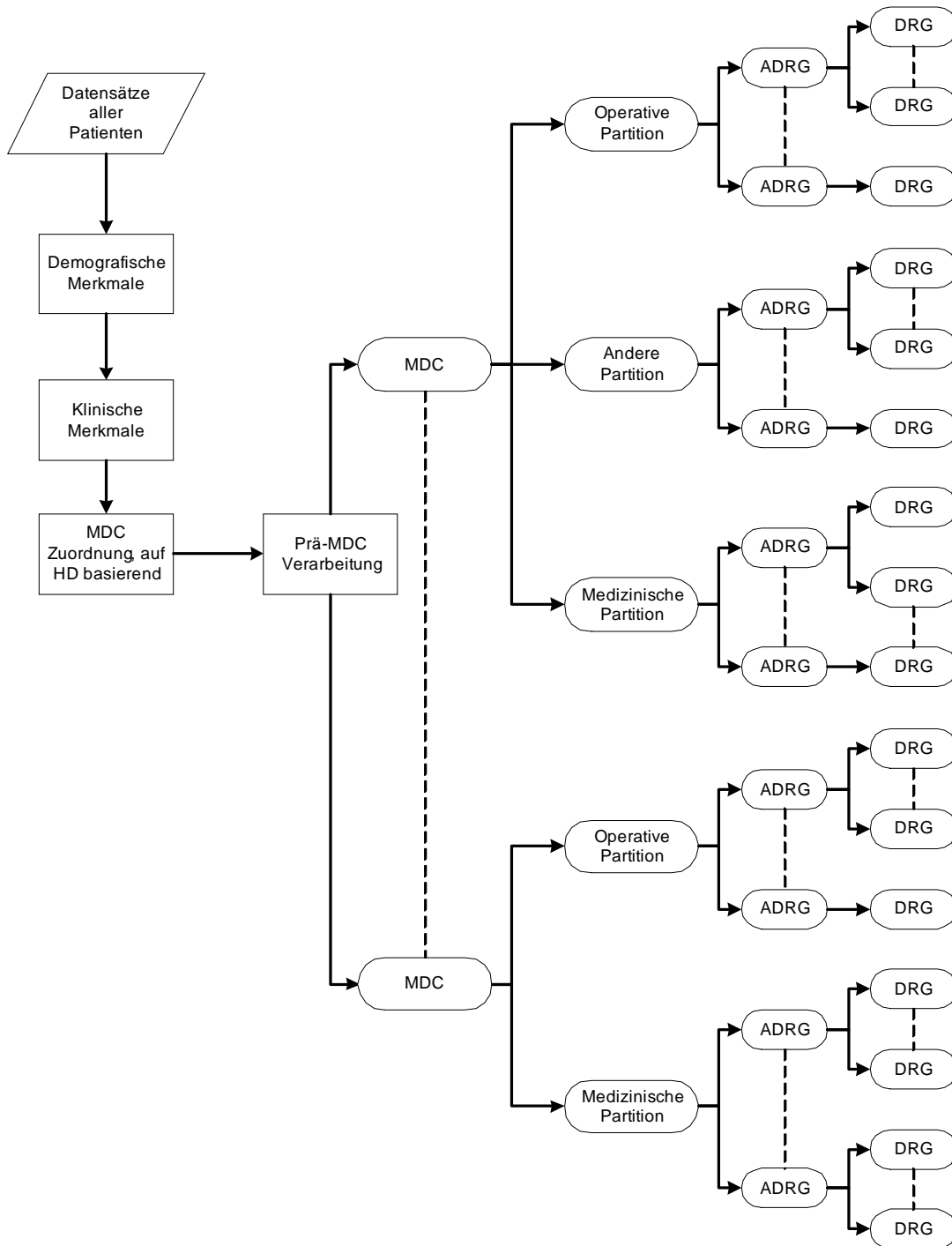
DRGs wurden erstmals in den 70er Jahren in den USA entwickelt. Es sollte festgestellt werden, ob sich in der Wirtschaft übliche Verfahren zur Kosten- und Qualitätskontrolle auch auf Krankenhäuser übertragen liessen. Anfangs richtete sich das Hauptaugenmerk auf die Identifikation und die Erklärung von Unterschieden in der Leistung und in der Behandlungsqualität, doch bald erkannte man auch das Potential zur Kostendämmung. 1983 wurden DRGs in einem Medicare-Programm der USA als Teil eines prospektiven Vergütungssystems für Krankenhausaufgaben eingesetzt, was für beträchtliches internationales Aufsehen sorgte.

In Australien wurde die erste Version 1992 freigegeben (AN-DRG-Version 1.0) und jährlich überarbeitet. Diese Aktualisierungen dienten in erster Linie zur Einbringung von Änderungen der klinischen Praxis und des Kodierverhaltens. Die auf der ICD-10-AM basierende AR-DRG-Version 4.1 bildete die Grundlage für die G-DRG-Version 1.0. Eine umfassende Anpassung der G-DRG-Klassifikation an die deutsche Versorgungssituation stellten die folgenden G-DRG-Versionen dar.

Die SwissDRG AG hat das in Deutschland weiterentwickelte G-DRG-System an die Schweizer Versorgungsstruktur angepasst, so dass mit der SwissDRG-Version 1.0 eine Tarifstruktur für die Einführung eines schweizweit einheitlichen, umfassenden pauschalen Leistungsabgeltungssystems für Spitalaufenthalte im stationären akutsomatischen Bereich im Jahr 2012 zur Verfügung stand. Die SwissDRG-Version 2.0 stellt eine Weiterentwicklung der SwissDRG-Version 1.0 dar.

3 SwissDRG-Klassifikation Version 2.0 Abrechnungsversion (2013/2013)

ABBILDUNG 3.1 SwissDRG-Version 2.0 Abrechnungsversion (2013/2013): Ein Überblick



Die Abbildung 3.1 zeigt die grundsätzliche Klassifikation und Zuordnung von DRGs im SwissDRG-System. Die konsequente Orientierung der Abfragereihenfolge der DRGs an deren mittleren Kosten (um das Problem der Mindervergütung bei Mehrleistung zu vermeiden) macht es teilweise erforderlich, verschiedenen DRGs einer Basis-DRG (ADRG) verschiedene Abfragepositionen zuzuordnen. Aus dem gleichen Grund der Mindervergütung bei Mehrleistung wird die Sortierung einzelner MDCs partitionsübergreifend durchgeführt.

3.1 DRG-Notation

Die DRGs sind in MDCs eingeteilt und basieren grundsätzlich auf Hierarchien von Diagnosen und Prozeduren, die in operative, „andere“ und medizinische Partitionen eingeteilt werden (Abbildung 3.1).

Operative, „andere“ und medizinische Partitionen. Bei MDCs unterscheidet man maximal drei Partitionen (operative, „andere“ und medizinische Partition). Die Zuordnung eines Datensatzes zu einer Partition ist abhängig vom Vorhandensein bzw. Fehlen der entsprechenden OR- oder NonOR-Prozeduren. Nähere Informationen dazu siehe Abschnitt 4.5.

OR-Prozeduren (OR) sind signifikante Eingriffe im Rahmen der SwissDRG-Version 2.0.

NonOR-Prozeduren (NonOR) sind signifikante Eingriffe innerhalb einiger MDCs. Im Sinne der SwissDRG-Version 2.0 können auch als NonOR-Prozeduren definierte Eingriffe in einem OP-Saal (Operating Room = OR) durchgeführt werden.

Aus der Notation der DRGs ist Folgendes ersichtlich:

- (i) welcher Hauptgruppe (gewöhnlich einer MDC) eine DRG angehört,
- (ii) die Basis-DRG (und ausser in den MDCs 05 und 08 die Zuordnung zur Basis-DRG hinsichtlich der Einteilung in die drei Partitionen operative, „andere“ und medizinische),
- (iii) das Vorhandensein bzw. die Art von Splits bezogen auf den Ressourcenverbrauch.

Vom Format her besteht jede DRG aus vier alphanumerischen Zeichen (z.B. „ADD5“), wobei diese Zeichen die folgende Bedeutung haben:

- A** verweist auf die Hauptgruppe, der die DRG angehört;
- DD** gibt die Basis-DRG innerhalb der MDC sowie die Partition an, zu der die Basis-DRG gehört;
- S** kennzeichnet die Einteilung, mit der DRGs innerhalb einer Basis-DRG anhand ihres Ressourcenverbrauches unterschieden werden.

Für das erste Zeichen werden verschiedene Buchstaben des Alphabets für die Angabe der Hauptgruppe verwendet, zu der die DRG gehört, während die Zahl „9“ der Kennzeichnung von Fehler-DRGs und sonstigen DRGs vorbehalten ist. [Hinweis: Bei den MDCs 18 und 21 werden die Buchstaben A und B verwendet, um zwischen *HIV-Krankheit* (MDC 18A) und *Infektiösen und parasitären Erkrankungen* (MDC 18B) bzw. *Polytrauma* (MDC 21A) und *Verletzungen, Vergiftungen und toxischen Wirkungen von Drogen und Medikamenten* (MDC 21B) zu unterscheiden.] Aus den drei DRG-Bezeichnungen B03Z, Y01Z und 960Z ist z.B. ersichtlich, dass sich die erste Gruppe auf das Nervensystem bezieht, die zweite auf Verbrennungen und dass es sich bei der dritten um eine Fehler-DRG handelt.

Das jeweils zweite und dritte Zeichen einer DRG-Bezeichnung – also „DD“ – kennzeichnet die Basis-DRG. DRG-Nummern, die denselben Anfangsbuchstaben und dieselben Mittelziffern gemeinsam haben – z.B. B69A, B69B, B69C, B69D und B69E – beziehen sich auf dieselbe Basis-DRG.

Basis-DRGs (ADRGs) bestehen aus einer oder mehreren DRGs, die grundsätzlich durch die gleiche Liste von Diagnose- und Prozedurenkodes definiert sind. DRGs innerhalb einer Basis-DRG unterscheiden sich durch ihren Ressourcenverbrauch und sind anhand unterschiedlicher Faktoren wie komplizierende Diagnosen/Eingriffe, Entlassungsgrund, Alter und/oder patientenbezogener Gesamtschweregrad (PCCL) untergliedert.

Zur Unterscheidung der Partition, zu der die jeweilige Basis-DRG gehört, wurden für die zweite und dritte Stelle der DRG-Bezeichnung drei separate Bereiche angelegt (01-39, 40-59 und 60-99) jeweils für eine operative, „andere“ und eine medizinische Partition. In den MDCs 05 und 08 musste jedoch von dieser Einteilung abgewichen werden.

Das vierte Zeichen einer jeden DRG-Bezeichnung schliesslich dient zur Einteilung der relativen Bedeutung von DRGs innerhalb einer Basis-DRG bezogen auf den Ressourcenverbrauch. Hier kann innerhalb der Basis-DRG ein beliebiger Wert aus dem folgenden Wertebereich ausgewählt werden:

- A** höchster Ressourcenverbrauch
- B** zweithöchster Ressourcenverbrauch
- C** dritthöchster Ressourcenverbrauch
-
- Z** keine Unterteilung

Die Bedeutung dieses Einteilungsmerkmals geht aus den Namen der DRGs hervor. So haben beispielsweise die drei DRGs in der sechsten Basis-DRG der medizinischen Partition innerhalb der MDC 05 *Krankheiten und Störungen des Kreislaufsystems* folgende Namen:

F67A *Hypertonie mit äusserst schweren CC*

F67B *Hypertonie mit schweren CC oder schwere Arrhythmie und Herzstillstand ohne äusserst schwere CC*

F67C *Hypertonie ohne äusserst schwere oder schwere CC, ohne schwere Arrhythmie oder Herzstillstand*

Im Allgemeinen sind sowohl die DRGs innerhalb einer Basis-DRG als auch die Basis-DRGs innerhalb der operativen und „anderen“ Partition hierarchisch auf Basis des Ressourcenverbrauches angeordnet. Diese hierarchische Ordnung findet sich weitgehend in den Diagrammen der Entscheidungslogik. Dagegen findet sich im Textteil der jeweiligen MDC die numerische Reihenfolge zum leichteren systematischen Auffinden von DRGs, die allerdings nicht hierarchisch den Ressourcenverbrauch widerspiegelt.

Am Ende der Einleitung befindet sich eine umfassende Liste der DRGs, die auch nähere Informationen zu den jeweils zugehörigen MDCs und Partitionen enthält (Tabelle 1.1).

3.2 Umgang mit Schweregraden

Das Vorhandensein von Komplikationen und/oder Komorbiditäten (CC) kann die Behandlung von Krankheiten und Störungen erschweren und verteuern. Deshalb ist es für eine DRG-Klassifikation wesentlich, die unterschiedliche Schwere einer Erkrankung zu erkennen und zu berücksichtigen.

Der PCCL in der SwissDRG-Version 2.0 wird mit Hilfe eines Algorithmus auf Basis der vorliegenden CCL-Werte berechnet. Die Vorgehensweise bei der Zuweisung von CCL und PCCL wird in Anhang C näher erläutert.

4 Gruppierung von Behandlungsepisoden in DRGs

4.1 Variablen für die Gruppierung

Der DRG-Grouper arbeitet mit den folgenden Datenelementen: Diagnosen, Prozeduren, Geschlecht, Alter, Aufnahmeart, Entlassart, Verweildauer, Urlaubstage, Aufnahmegewicht, Status der Verweildauer ein Belegungstag sowie Dauer der maschinellen Beatmung.

Der DRG-Grouper kann bis zu 50 Diagnosekodes und bis zu 100 Prozedurenkodes pro Datensatz verarbeiten. Der Grouper führt die folgenden Aufgaben in der angegebenen Reihenfolge aus:

- Überprüfung demografischer und klinischer Merkmale
- MDC-Zuordnung
- Prä-MDC-Verarbeitung
- MDC-Partitionierung
- Zuordnung zur Basis-DRG
- Zuordnung von CCL und PCCL
- DRG-Zuordnung

4.2 Überprüfung demografischer und klinischer Merkmale

Vor der MDC-Zuordnung überprüft der Grouper anhand von demografischen und klinischen Merkmalen die Gültigkeit der für die Gruppierung verwendeten Variablen. Die demografischen Merkmale, die überprüft werden, sind: Alter, Geschlecht, Aufnahmegewicht, Verweildauer, Status der Verweildauer ein Belegungstag, Dauer der maschinellen Beatmung, Aufnahmeart und Entlassart.

Die Plausibilitätsprüfung der klinischen Merkmale dient zur Überprüfung aller Diagnose- und Prozedurenkodes in Bezug auf die ICD-10-GM und CHOP sowie hinsichtlich des Alters und Geschlechts. Auch die Hauptdiagnose wird überprüft, um sicher zu gehen, dass diese als Hauptdiagnose zulässig ist und dass es sich weder um einen Manifestationskode noch um einen Kode zur Beschreibung einer externen Verletzungs- und/oder Vergiftungsursache handelt (siehe Abschnitte V, W, X und Y der ICD-10-GM).

Nähere Informationen über zulässige Diagnosen sowie über die zur Plausibilitätsprüfung klinischer Merkmale verwendeten Codes befinden sich in Anhang D.

Sowohl für demografische als auch für klinische Merkmale werden Warnkennzeichen („Flags“) generiert, wenn das Programm auf ungültige Informationen stösst. In einigen Fällen – z.B. bei ungültigen Altersangaben, einer unzulässigen Hauptdiagnose oder einer Hauptdiagnose, bei der es zu einem Konflikt mit dem Geschlecht kommt – wird dieser Fall als Fehlschlag („fatal Flag“) gekennzeichnet und der entsprechende Datensatz einer der drei DRGs 960Z, 961Z und 963Z zugeordnet.

4.3 MDC-Zuordnung

Die zweite Funktion des Groupers ist es, jede Behandlungsepisode einer MDC zuzuordnen. Obwohl diese Zuordnung im Allgemeinen anhand der Hauptdiagnose erfolgt, gibt es Ausnahmen, bei denen die MDC-Zuordnung einer Behandlungsepisode während der Prä-MDC-Verarbeitung geändert wird.

Es besteht nicht immer eine strukturierte Beziehung zwischen den Blöcken der Diagnosekodes in der ICD-10-GM und den Tabellen der Diagnosekodes, anhand derer die MDC-Zuordnung erfolgt. So sind z.B. die Codes im Diagnoseblock D10-D36 *Gutartige Neubildungen* auf 15 verschiedene MDCs verteilt (Tabelle 1.2).

Wenn eine Behandlungsepisode keiner MDC zugeordnet werden kann, wird die MDC-Nummer „00“ zugewiesen, und die Einordnung erfolgt in die DRG 960Z *Nicht gruppierbar*. [Hinweis: Nicht alle Behandlungsepisoden in der DRG 960Z müssen unbedingt diese MDC-Nummer aufweisen. So können beispielsweise Behandlungsepisoden, die aufgrund ihrer Hauptdiagnose den MDCs 12, 13 oder 14 zugeordnet wurden, unter Umständen aufgrund klinischer Merkmale mit einem „fatal Flag“ gekennzeichnet und der DRG 960Z zugewiesen werden, dabei aber ihre ursprüngliche MDC-Zuordnung beibehalten.]

4.4 Prä-MDC-Verarbeitung

Die Prä-MDC-Verarbeitung hat zwei Funktionen. Erstens werden die in der "Prä-MDC"-Kategorie enthaltenen kostenintensiven DRGs ermittelt. Zweitens ändert das Programm die MDC-Zuweisung in Fällen, in denen eine MDC nicht ausschliesslich auf Basis der Hauptdiagnose definiert ist. Dies ist bei MDC 15 *Neugeborene*, MDC 18A *HIV* und MDC 21A *Polytrauma* der Fall.

Jeder Datensatz wird u.a. auf folgende Punkte hin überprüft. Lautet die Antwort „ja“, weist der Grouper den jeweiligen Datensatz einer der DRGs in der Prä-MDC-Kategorie zu oder ändert die MDC-Zuweisung:

- Wurde im Rahmen dieser Behandlungsepisode eine Leber-, Lungen-, Knochenmark-, Pankreas-, Nieren-, Darm- oder Herztransplantation durchgeführt oder wurden Stammzellen transfundiert?
- Wurde eine Langzeitbeatmung durchgeführt?
- Wurde bei einem Wachkoma-Patient eine Frührehabilitation durchgeführt?
- Wurde eine bestimmte akute Erkrankung oder Verletzung des Rückenmarkes diagnostiziert?
- Wurde Versagen und Abstossung eines transplantierten Organes oder transplantiertes hämatopoetischer Zellen diagnostiziert?
- Wurde eine Stammzellentnahme bei einem Eigen- oder Fremdspender durchgeführt?
- Wurden signifikante Verletzungen an mehreren Stellen des Körpers behandelt?
- War der Patient weniger als 28 Tage alt (d.h. ein Neugeborenes) bzw. weniger als 1 Jahr alt mit einem Aufnahmegegewicht von weniger als 2.500 Gramm?
- Liegt eine HIV-Krankheit vor?

Der Ablauf dieser Prä-MDC-Verarbeitung wird im ersten der MDC-Ablaufdiagramme später in diesem Handbuch dargestellt.

4.5 MDC-Partitionierung

Die Zuweisung einer Behandlungsepisode zu einer operativen, „anderen“ oder medizinischen Partition innerhalb einer MDC hängt hauptsächlich vom Vorhandensein oder Fehlen von Prozeduren ab. Im Allgemeinen gilt Folgendes:

- Damit eine Behandlungsepisode einer operativen Partition zugewiesen wird, muss mindestens eine OR-Prozedur vorhanden sein.
- Eine Behandlungsepisode wird einer „anderen“ Partition zugewiesen, wenn keine OR-Prozedur, jedoch mindestens eine NonOR-Prozedur durchgeführt wurde, die für die MDC signifikant ist.

Wenn im Rahmen einer Behandlungsepisode weder eine OR-Prozedur noch eine lokal signifikante NonOR-Prozedur durchgeführt wurde, wird diese einer medizinischen Partition zugewiesen.

Nicht alle MDCs weisen jedoch alle drei Partitionen auf.

Anhang B enthält eine ausführliche Liste aller in der SwissDRG-Version 2.0 enthaltenen OR-Prozeduren und NonOR-Prozeduren. In einigen MDCs wurden DRGs der medizinischen Partition zwischen DRGs der „anderen“ aber auch der operativen Partition sortiert, so dass im Einzelfall, in Abhängigkeit von der Abfrageposition, trotz Vorhandensein einer OR-Prozedur eine DRG der medizinischen Partition erreicht werden kann.

4.6 Zuordnung zu Basis-DRGs

Behandlungsepisoden werden Basis-DRGs hauptsächlich aufgrund der dokumentierten Diagnose- und Prozedurenkodes zugeordnet. Basis-DRGs in der operativen Partition und in der Partition „Andere“ werden hierarchisch abgefragt (siehe MDC-Ablaufdiagramme). Gewöhnlich erfolgt die Reihung nach abnehmendem Ressourcenverbrauch. In den medizinischen Partitionen hat diese hierarchische Einteilung jedoch in aller Regel keine Auswirkung, da sich die Diagnoselisten gegenseitig ausschliessen.

Betrachtet man zum Beispiel drei Datensätze, bei denen jeweils C20 *Bösartige Neubildung des Rektums* als Hauptdiagnosecode für MDC 06 eingetragen wurde. Es wird angenommen, dass diese Datensätze bis auf das Vorhandensein/Fehlen von OR- und NonOR-Prozeduren identisch sind und die Verweildauer länger ist als zwei Belegungstage. Enthält der erste Datensatz den Code 48.49 für die OR-Prozedur *Sonstige Rektumresektion mit Durchzugsverfahren*, wird er in die DRG G17Z *Andere Rektumresektion ohne bestimmten Eingriff* eingeordnet. Enthält der zweite Datensatz dafür aber die NonOR-Prozedur 45.42 *Endoskopische Polypektomie im Dickdarm* wird er (sofern der Fall einen PCCL > 2 aufweist) der Basis-DRG G48 *Koloskopie mit äußerst schweren oder schweren CC, komplizierendem Eingriff oder Alter < 15 Jahre* zugeordnet. Wenn der dritte Datensatz weder eine OR-Prozedur noch eine lokal signifikante NonOR-Prozedur enthält, wird er der Basis-DRG G60 *Bösartige Neubildung der Verdauungsorgane* zugeordnet, einer Basis-DRG in der medizinischen Partition der MDC 06.

Würde die Hauptdiagnose des ersten und zweiten Datensatzes in I20.9 *Angina pectoris, nicht näher bezeichnet* (eine Hauptdiagnose für MDC 05) geändert, würde der erste Datensatz der Basis-DRG 901 *Ausgedehnte OR-Prozedur ohne Bezug zur Hauptdiagnose* zugeordnet werden, während der zweite in die medizinische Basis-DRG F66 *Koronararteriosklerose ohne äußerst schwere CC* eingeordnet würde. Der Grund dafür ist darin zu sehen, dass die Prozedur 48.49 *Sonstige Rektumresektion mit Durchzugsverfahren* auf keiner der Listen mit OR-Prozeduren erscheint, die operative DRGs in MDC 05 definieren, und dass keine der Basis-DRGs in der Partition „Andere“ der MDC 05 die Prozedur 45.42 *Endoskopische Polypektomie im Dickdarm* als Teil ihrer Definition enthält.

Um mehrzeitige Eingriffe im SwissDRG-System abbilden zu können, wird für die SwissDRG-Version 2.0 auch das Prozeduren-Datum zur Gruppierung verwendet.

4.7 Zuordnung von CCL und PCCL

Jeder Diagnose wird ein CCL-Wert zugewiesen. Anschliessend wird jedem Datensatz ein PCCL-Wert zugeordnet, d.h. eine Masszahl für den kumulativen Effekt der CCs einer Behandlungsepisode. Nähere Informationen zu den Verfahren, mit denen einem Datensatz CCLs und PCCLs zugewiesen werden, befinden sich in Anhang C und auf den Begleit-Dokumenten.

4.8 DRG-Zuordnung

DRGs innerhalb einer Basis-DRG unterscheiden sich durch ihren Ressourcenverbrauch und sind anhand der Faktoren PCCL, Alter, Verweildauer, Beatmung, Aufnahmeart, Entlassart, Hauptdiagnose, Nebendiagnose oder Prozedur unterteilt.

4.9 Verschiedene Funktionen mit Einfluss auf die Gruppierung von Behandlungsepisoden

In der SwissDRG-Version 2.0 gibt es spezielle „Funktionen“. Dies sind logische Definitionen, die typischerweise an mehreren Stellen des DRG-Algorithmus, oft in mehreren MDCs, angewendet werden. Weitere Informationen (Logik, Kodetabellen) zu zwei dieser Funktionen – Schweres Problem beim Neugeborenen [SPNG] und Mehrere schwere Probleme beim Neugeborenen [MSPNG] – finden sich in Band 3, am Ende der DRG-Definitionen für die MDC 15. Zu allen anderen Funktionen (den „Globalen Funktionen“) finden Sie diese Informationen am Ende von Band 4. Eine Liste, die aufzeigt, an welcher Stelle die verschiedenen Funktionen bei MDCs und DRGs vorkommen, findet sich in der „Funktionsübersicht“ in Band 5 am Ende von Anhang B.

4.10 Fehler-DRGs und sonstige DRGs

Datensätze, die klinisch untypische oder ungültige Informationen enthalten, werden in der SwissDRG-Version 2.0 einer von neun Fehler- und sonstigen DRGs zugewiesen:

- 901A** *Ausgedehnte OR-Prozedur ohne Bezug zur Hauptdiagnose mit komplizierenden Prozeduren oder Strahlentherapie*
- 901B** *Ausgedehnte OR-Prozedur ohne Bezug zur Hauptdiagnose ohne komplizierenden Prozeduren, ohne Strahlentherapie, mit komplexer OR-Prozedur*
- 901C** *Ausgedehnte OR-Prozedur ohne Bezug zur Hauptdiagnose ohne komplizierenden Prozeduren, ohne Strahlentherapie, ohne komplexe OR-Prozedur, mit anderem Eingriff an Kopf und Wirbelsäule oder Alter < 1 Jahr*
- 901D** *Ausgedehnte OR-Prozedur ohne Bezug zur Hauptdiagnose ohne komplizierenden Prozeduren, ohne Strahlentherapie, ohne komplexe OR-Prozedur, ohne anderen Eingriff an Kopf und Wirbelsäule, Alter > 0 Jahre*
- 902Z** *Nicht ausgedehnte OR-Prozedur ohne Bezug zur Hauptdiagnose*
- 960Z** *Nicht gruppierbar*
- 961Z** *Unzulässige Hauptdiagnose*
- 962Z** *Unzulässige geburtshilfliche Diagnosekombination*
- 963Z** *Neonatale Diagnose unvereinbar mit Alter oder Gewicht*

Diese Fehler- und sonstigen DRGs sind in drei Gruppen eingeteilt:

- Gruppe 1 901A-D und 902Z werden dann verwendet, wenn keine der OR-Prozeduren einen Bezug zur MDC der Hauptdiagnose des Patienten aufweist.
- Gruppe 2 961Z, 962Z und 963Z werden verwendet, wenn eine Behandlungsepisode aufgrund ihrer Hauptdiagnose keiner klinisch kohärenten DRG zugeordnet werden kann (wenn beispielsweise ein Kode der ICD-10-GM als Hauptdiagnose zugewiesen wird, obwohl der Kode im SwissDRG-System als Hauptdiagnose unzulässig ist).
- Gruppe 3 960Z wird verwendet, wenn die Hauptdiagnose ungültig ist oder wichtige Informationen entweder fehlen oder falsch sind.

Grundsätzlich steht Gruppe 1 mit der Klassifikationsmethode, Gruppe 2 eher mit den Kodiervorschriften und Gruppe 3 mit der Kodierqualität in Zusammenhang.

5 Hinweise zur Anwendung des Definitionshandbuches

5.1 Anwendung des Handbuches

Hauptzweck dieses Handbuches ist es, zu erklären, wie die Grouper-Software die DRG-Zuordnung vornimmt. Ausserdem soll erläutert werden, warum Datensätze bestimmten DRGs zugeordnet werden. Weiter sollen Hilfestellungen bei der Identifizierung wahrscheinlicher DRG-Zuordnungen für einzelne Datensätze geboten werden. Dieses Handbuch ist jedoch nicht als Ersatz für eine Grouper-Software gedacht. Im Folgenden werden sieben wichtige Schritte beschrieben, die beim Zuweisen einer Behandlungsepisode zu einer DRG unter Umständen durchgeführt werden müssen.

Schritt 1: Anwendung von Anhang A

Stellen Sie die Hauptdiagnose für den Datensatz fest und ermitteln Sie anhand der Querverweise in Anhang A die MDC und mögliche DRGs. Gegebenenfalls werden DRGs aus mehreren MDCs aufgelistet. In diesem Fall sollten Sie die folgenden besonderen MDCs und DRGs in diesem Schritt vorerst ignorieren:

- den HIV-Abschnitt der MDC 18A (d.h. DRGs, die mit dem Buchstaben „S“ beginnen);
- den Abschnitt Polytrauma der MDC 21A (d.h. DRGs, die mit dem Buchstaben „W“ beginnen);
- Fälle, in denen die Diagnose eine operative oder „andere“ DRG näher definiert.

Schritt 2: Anwendung des Prä-MDC-Ablaufdiagrammes

Überprüfen Sie den Datensatz anhand des Prä-MDC-Ablaufdiagrammes und stellen Sie fest, ob er die Kriterien der DRG für die logische Zuordnung zu einer der beispielhaft angegebenen Gruppen erfüllt:

- Kostenintensive DRGs in der Prä-MDC-Kategorie;
- Neugeborene (MDC 15);
- HIV (MDC 18A);
- Polytrauma (MDC 21A);
- Bestimmte akute Erkrankungen und Verletzungen des Rückenmarks (Basis-DRG B61);
- Implantation oder Aggregatwechsel Defibrillator (MDC 05);
- Syndromdiagnose bei komplizierten Epilepsien (MDC 01);
- Akute Tuberkulose ohne OR-Prozedur, Verweildauer > 14 Tage (MDC 04).

Schritt 3: Anwendung von Anhang B

Enthält der Datensatz einen oder mehrere Prozedurenkodes, stellen Sie anhand der Querverweise in Anhang B fest, ob diese zur Definition der DRG als OR-Prozeduren oder als NonOR-Prozeduren aufgelistet sind. Ist dies der Fall, vergleichen Sie die angegebenen DRGs mit der in den ersten beiden Schritten dieses Verfahrens ermittelten MDC und stellen Sie fest, ob es Übereinstimmungen gibt. Stimmt keine der Prozeduren damit überein, ist aber mindestens eine OR-Prozedur vorhanden, wird der Datensatz einer der sonstigen DRGs aus der Gruppe 1 (Basis-DRGs 901 und 902) zugeordnet.

Schritt 4: Anwendung der Ablaufdiagramme und der begleitenden Basis-DRG-Definitionen

Weist eine Behandlungsepisode mehrere „relevante“ Prozeduren auf, ermitteln Sie anhand des entsprechenden Ablaufdiagrammes und der begleitenden Basis-DRG-Definitionen, welche der Prozeduren in der operativen Hierarchie für die MDC am höchsten steht. Beachten Sie hierbei, dass eine bestimmte Prozedur auch innerhalb einer MDC in mehreren DRGs gruppierungsrelevant sein kann, aufgrund der Abfragereihenfolge eventuell aber nur eine DRG erreichen kann.

Überprüfen Sie ausserdem anhand des Ablaufdiagrammes und der begleitenden Basis-DRG-Definitionen, ob der Datensatz Kriterien für Basis-DRGs erfüllt, die nicht durch die Diagnose- oder Prozedurenkodes definiert sind und die in bestimmten MDCs ganz oben aufgeführt sind, wie z.B.:

- die DRGs P60A/B/C in der MDC 15;
- die DRG R65Z in der MDC 17;
- die DRG S60Z im HIV-Abschnitt der MDC 18;
- die DRG U60A/B in der MDC 19;
- die DRG W60Z im Abschnitt Polytrauma der MDC 21;
- die DRG Y63Z in der MDC 22.

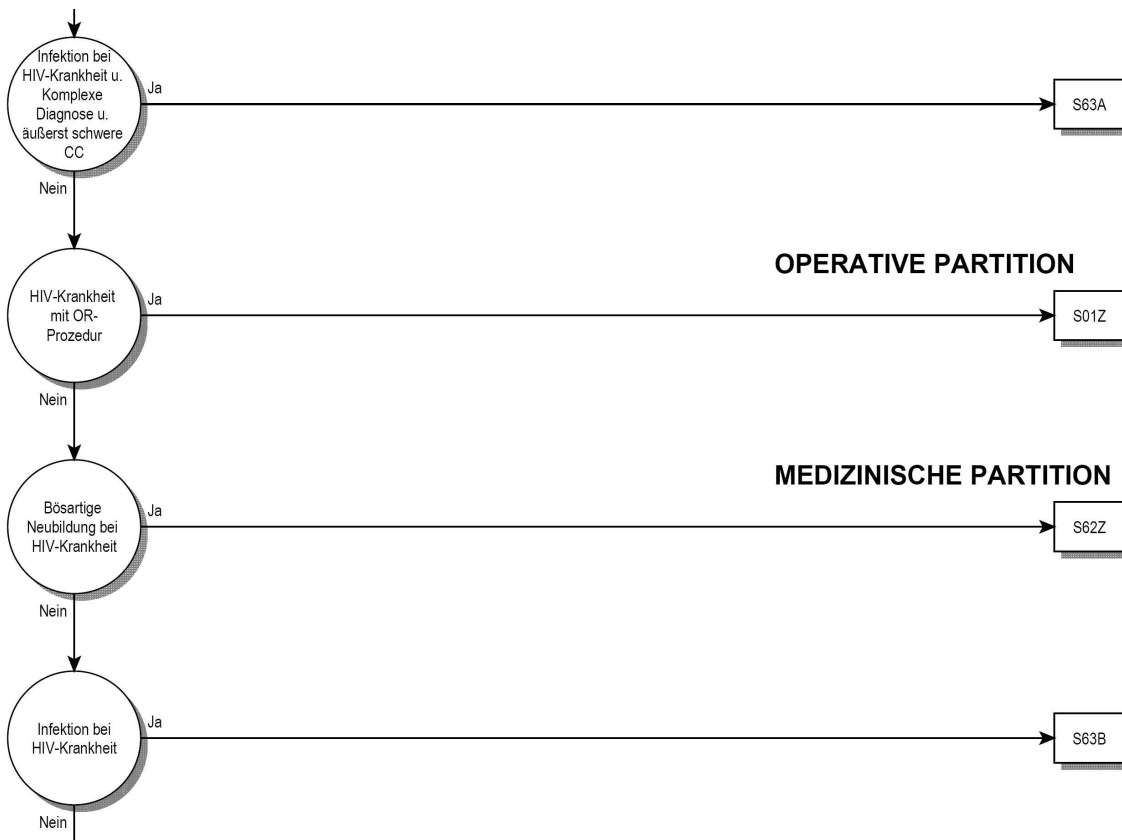
Schritt 5: Anwendung der Ablaufdiagramme und der begleitenden DRG-Definitionen

Wenn der Diagnose- und/oder Prozedurenkode darauf hindeutet, dass der Datensatz einer Reihe von DRGs innerhalb einer Basis-DRG zugeordnet werden könnte, sollten Sie anhand des MDC-Ablaufdiagrammes und der DRG-Definitionen feststellen, anhand welcher Kriterien – z.B. PCCL und Alter – die Basis-DRG unterteilt wurde. Dabei ist die anhand der Rangnummern erkennbare Abfragereihenfolge zu berücksichtigen.

Die Sortierung der DRGs nach absteigenden Kosten führt dazu, dass DRGs einer gemeinsamen Basis in der Abfragereihenfolge nicht mehr aufeinander folgen müssen. Am Beispiel der DRGs S63A/B, S01Z und S62Z bedeutet dies, dass die DRG S63A aufgrund ihrer Kosten vor den DRGs S01Z und S62Z abgefragt wird. Die DRG S63B wird aufgrund ihrer Kosten nach den DRGs S01Z und S62Z abgefragt.

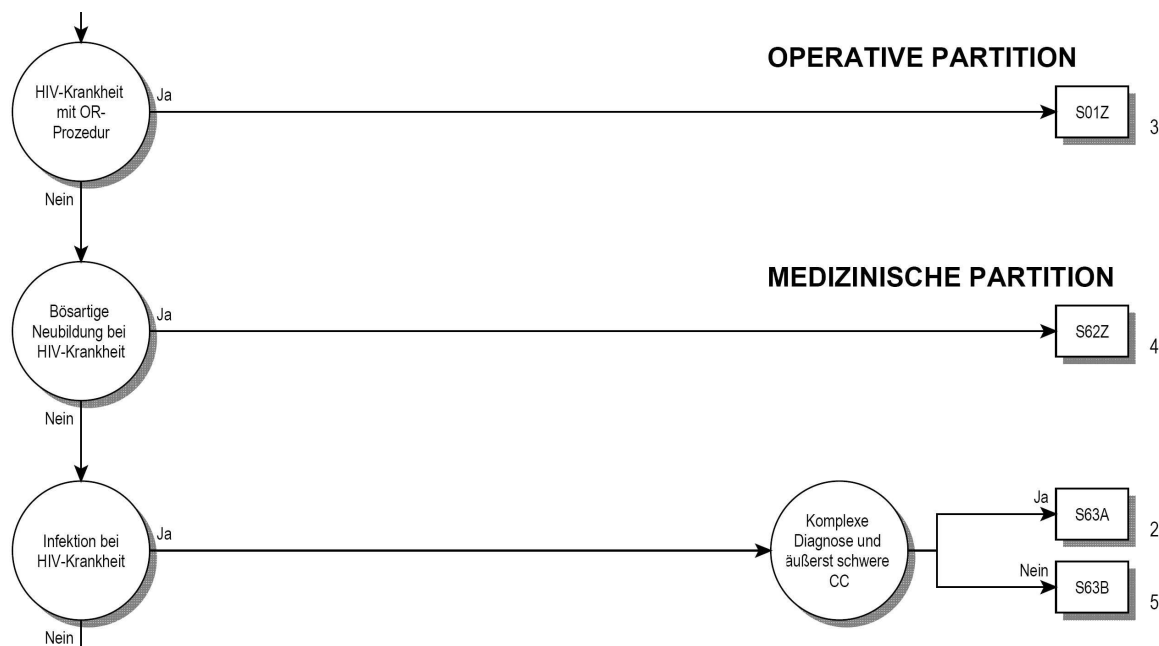
Bei umfangreichen MDCs hat dies zur Folge, dass durch die Darstellung der MDC-Flussdiagramme in Abfragereihenfolge, wie in Abbildung 5.1 ersichtlich, DRGs und ihre Zugehörigkeit zur Basis-DRG nicht mehr übersichtlich darstellbar sind. Dies betrifft insbesondere komplex gesplittete DRGs.

ABBILDUNG 5.1 MDC-Flussdiagramm in Abfragereihenfolge



Daher orientiert sich – unter Beibehaltung der konsequenten hierarchischen Sortierung – für die SwissDRG-Version 2.0 die Darstellung im Flussdiagramm an den Basis-DRGs. Die tatsächliche Abfrageposition einer DRG im Grouperalgorithmus dieser MDC wird als Zahl rechts neben dem DRG-Symbol dargestellt (siehe Abbildung 5.2).

ABBILDUNG 5.2 MDC-Flussdiagramm mit Rangnummern



Die in den Abbildungen 5.1 und 5.2 dargestellten Flussdiagramme sind inhaltlich identisch. Ein Unterschied in der hinterlegten Logik besteht nicht.

Schritt 6: Anwendung von Anhang C

Ermitteln Sie die CCs und CCLs anhand von Anhang C und den Daten der Begleit-Dokumente und berechnen Sie den PCCL.

Schritt 7: Zuweisung der DRG

Anwendungsbeispiele dieses Handbuches für die Zuordnung einer Behandlungsepisode zu einer DRG


Als Beispiel wird ein Patient mit der Hauptdiagnose K52.1 *Toxische Gastroenteritis und Kolitis* ohne Nebendiagnosen oder Prozeduren genannt. Die in Anhang A dazu aufgelisteten möglichen MDCs und DRGs sind: G46A/B/C, G50Z und G71A/B in MDC 06, S65A/B in MDC 18A, sowie die Funktionen *Schweres Problem beim Neugeborenen* und *Mehrere schwere Probleme beim Neugeborenen* in MDC 15. Schliesst man HIV-DRGs und nicht-medizinische DRGs aus, ermittelt man in Schritt 1 als MDC und mögliche DRGs die MDC 06 bzw. Basis-DRG G71. In Schritt 2 wird die Zuordnung des Datensatzes zu MDC 06 nicht geändert. Die Schritte 3 und 4 sind in diesem Fall nicht relevant, da der Datensatz keine Prozeduren enthält und die MDC nicht 15, 18, 19, 21 oder 22 ist. In Schritt 5 stellt sich heraus, dass die Basis-DRG G71 keine Schweregrad-Stufen enthält, daher ist auch Schritt 6 nicht relevant. Der Datensatz wird der Basis-DRG G71 zugewiesen.

Ein weiteres Beispiel ist ein stationär aufgenommenener Patient mit derselben Hauptdiagnose K52.1 *Toxische Gastroenteritis und Kolitis* und der Nebendiagnose B24 *Nicht näher bezeichnete HIV-Krankheit [Humane Immundefizienz-Viruskrankheit]*, ohne Prozeduren. Wie zuvor werden in Schritt 1 die MDC sowie die möglichen DRGs (Basis-DRG G71) ermittelt. In Schritt 2 wird die Zuordnung des Datensatzes von der MDC 06 in den HIV-Bereich in MDC 18 und die Basis-DRG S65 geändert. Schritt 3 entfällt, da der Datensatz keine Prozeduren enthält. Auch Schritt 4 ist nicht relevant, da keine Prozeduren im Datensatz vermerkt sind und es sich nicht um einen Behandlungsfall mit der Verweildauer ein Belegungstag handelte (siehe HIV-Ablaufdiagramm). In Schritt 5 wird festgestellt, dass die Basis-DRG S65 unter anderem nach CC unterteilt ist. In Schritt 6 wird festgestellt, dass ein PCCL von 4 für diesen Fall nicht erreicht wird, daher ergibt sich die Zuordnung zu DRG S65B. Wäre der Patient am Aufnahmetag oder am darauf folgenden Kalendertag entlassen worden, wäre der Datensatz der DRG S60Z (Schritt 4) zugeordnet worden.

Betrachten wir als letztes Beispiel einen Patienten mit der Hauptdiagnose K52.1 *Toxische Gastroenteritis und Kolitis* und den Prozeduren 45.26 *Offene Biopsie am Dickdarm* und 45.27 *Intestinale Biopsie an nicht näher bezeichneter Stelle* jedoch mit den Nebendiagnosen B18.2 *Chronische Virushepatitis C* und I83.0 *Varizen der unteren Extremitäten mit Ulzeration*. In Schritt 1 würden die MDC und mögliche DRGs wie Basis-DRG G71 ermittelt. In Schritt 2 würde die Zuordnung des Datensatzes zu MDC 06 nicht geändert. Auch hier würde in Schritt 3 ermittelt, dass der Code 45.26 in den DRGs G04A/B, G07Z und G38Z als OR-Prozedur aufgeführt wird, während der Code 45.27 als OR-Prozedur einer Reihe von DRGs verschiedener MDCs zugeordnet ist. In Schritt 4 würde ermittelt, dass der Datensatz nun der ersten der genannten DRGs (d.h. in Abhängigkeit vom Alter der G04A oder G04B) zugeordnet wird. Die Nebendiagnosen I83.0 und B18.2 weisen in der Basis-DRG G04 CCL-Werte von 3 auf. Die Berechnung des PCCL ergibt einen Wert von 4 (siehe Anhang C und Begleit-Dokumente). Die Bedingung „mit äußerst schweren CC“ der Basis-DRG G04 wäre somit erfüllt.

5.2 Symbole und Konventionen


Symbole in den MDC-Diagrammen




Ein Kreis zeigt an, dass eine Entscheidung getroffen wird.



Dieser Zeiger bedeutet, dass das Ablaufdiagramm auf einer weiteren Seite fortgesetzt wird.



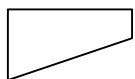
Ein Rechteck steht für eine DRG.



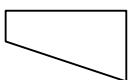
Dieses Symbol verweist auf die MDC-Zuordnung.



Dieser Zeiger verweist auf die nächste MDC.



Dieses Symbol steht für eine Bedingung, die wahr wird.



Dieses Symbol steht für eine Bedingung, die nicht wahr wird.

Anmerkungen

‡ Das Doppelkreuz dient zur Kennzeichnung einer NonOR-Prozedur.

↔ Der Doppelpfeil dient zur Kennzeichnung einer Prozedur mit einer Seitenangabe (R, L, B).

Textfelder

Mit schwarz unterlegten Textfeldern werden Basis-DRGs, mit schwarz umrandeten Textfeldern DRGs gekennzeichnet. Das heisst:

ADRG B69

Verweist auf die Basis-DRG B69 *Transitorische ischämische Attacke (TIA) und extrakranielle Gefäßverschlüsse oder Demenz und andere chronische Störungen der Hirnfunktion*

DRG B69A

Verweist auf die DRG B69A *Transitorische ischämische Attacke (TIA) und extrakranielle Gefäßverschlüsse mit äußerst schweren CC, mit neurologischer Komplexbehandlung des akuten Schlaganfalls*

Für DRG-Definitionen verwendete Tabellen

In diesem Handbuch sind alle DRGs anhand von Diagnosekodes definiert, jedoch wird zur Definition einiger DRGs eine Kombination aus Diagnosekodes und Codes für OR-/NonOR-Prozeduren herangezogen. Unter jeder Basis-DRG befindet sich eine Beschreibung der Logik, die bei der Basis-DRG-Zuordnung der Behandlungsepisoden verwendet wird. In einigen dieser logischen Definitionen wird auf Tabellen verwiesen. Häufig finden sich in der Logik komplexe boolesche Ausdrücke, bei denen verschiedene Bedingungen durch ein „und“ oder ein „oder“ miteinander verknüpft sind. Es gilt hier die allgemeine Regel, dass eine „und“-Verknüpfung stärker bindet als eine „oder“-Verknüpfung. Wird von dieser Regel abgewichen, ist dies durch entsprechende Klammersetzung gekennzeichnet.

6 Besonderheiten der SwissDRG-Version 2.0 Abrechnungsversion (2013/2013)

6.1 Gültigkeit von Diagnose- und Prozedurenklassifikationen

In den ersten Versionen des SwissDRG-Systems (0.0 bis 0.2) hatten mehrere Versionen des CHOP parallel Gültigkeit, in SwissDRG 0.2 beispielsweise die CHOP-Versionen 8 bis 11. Dies hatte den Vorteil, dass mit nur einer Groupversion sowohl die Daten des zurückliegenden Datenjahres verarbeitet werden konnten als auch die Entwicklungen des CHOP für die folgenden Jahre im Definitionshandbuch sichtbar waren. Für ein DRG-System auf dem Weg zur Anwendung als Vergütungssystem ist aber zu fordern, dass die Menge der zulässigen Codes exakt definiert ist – nämlich genau als die im Anwendungsjahr zulässigen endstelligen Codes. Die Möglichkeit, veraltete oder nicht-terminale Codes anzugeben, führt zu einer Verschlechterung der Datenqualität und einer eingeschränkten Vergleichbarkeit dieser unterschiedlich kodierten Fälle.

Ab der Version SwissDRG 0.3 sind daher immer nur die Diagnose- und Prozedurenklassifikationen eines Jahres gültig. Für die vorliegende „SwissDRG-Version 2.0 Abrechnungsversion (2013/2013)“ sind dies die Codes des Jahres 2013, also:

Diagnosen: Version 2012 des ICD-10-GM (International classification of Diseases, GM-Version)

Prozeduren: Schweizerische Operationsklassifikation (CHOP) in der Version 2013 („CHOP 2013“)

Es ist zu beachten, dass die Nomenklatur der Versionen des CHOP geändert worden ist. Im Jahre 2009 war die Version 11 des CHOP anzuwenden („CHOP 11“), im Jahr 2010 erfolgte keine CHOP-Revision. Die seit dem Jahr 2011 anzuwendenden Versionen des CHOP sind statt mit einer Versionsnummer mit dem Gültigkeitsjahr bezeichnet (für 2011 als „CHOP 2011“). Somit sind „CHOP 11“ [2009] und „CHOP 2011“ [2011] unterschiedliche Versionen!

Damit stellt das vorliegende Handbuch also den Algorithmus der SwissDRG-Version 2.0 anhand der im Jahr 2013 gültigen Codes dar..

Diese Version unterscheidet sich bezüglich der gültigen Codes von der Katalogversion und den Planungsversionen, nicht aber im Hinblick auf andere Charakteristika des DRG-Algorithmus (wie Sortierung, Anzahl der DRGs o.ä.).

Da einerseits jede Kodetabelle im SwissDRG-System mindestens einen Code enthalten muss, andererseits aber noch nicht jeder in dem (der SwissDRG-Version 2.0 letztlich zugrundeliegenden) G-DRG-Algorithmus relevante Code eine Entsprechung in den im Jahre 2013 gültigen Schweizer Klassifikationen hat, wurde erforderlichenfalls ein „Platzhaltercode“ eingetragen:

XX.CH *Kein spezifischer Code im CHOP*

6.2 Seitenkennzeichen

In der Schweizerischen Operationsklassifikation CHOP können seit der Version 11 (2009) Seitenkennzeichen für Prozeduren an paarigen Organen oder Körperteilen (Augen, Ohren, Nieren, Extremitäten etc.) angegeben werden. In der derzeitigen Version SwissDRG 2.0 ist weiterhin die Angabe eines Seitenkennzeichens prinzipiell bei allen CHOP-Kodes zulässig. Somit können auch Prozeduren mit einem Doppelpfeil (↔) gekennzeichnet sein, die nicht an paarigen Organen vorgenommen werden.

6.3 OR- und NonOR-Prozeduren

Das SwissDRG-System unterscheidet OR- und NonOR-Prozeduren. OR-Prozeduren (OR = Operating Room) sind im SwissDRG-System immer signifikante (gruppierungsrelevante) Eingriffe, da die Gesamtmenge aller OR-Prozeduren in DRG-Logiken verwendet wird (z.B. bei der Basis-DRG 901).

NonOR-Prozeduren sind signifikante Eingriffe innerhalb einiger MDCs. Auch als NonOR-Prozeduren definierte Eingriffe können in einem OP-Saal (Operating Room = OR) durchgeführt werden. Das Doppelkreuz (‡) dient zur Kennzeichnung einer NonOR-Prozedur.

Tabelle 1.1 Liste der SwissDRGs, Version 2.0**DRG Part. Beschreibung****Prä-MDC**

A01A	O	Lebertransplantation mit Beatmung > 59 Stunden oder mit Transplantatabstossung oder mit bestimmter anderer Organtransplantation
A01B	O	Lebertransplantation ohne Beatmung > 59 Stunden, ohne Transplantatabstossung, ohne bestimmte andere Organtransplantation
A02Z	O	Transplantation von Niere und Pankreas
A04A	O	Knochenmarktransplantation / Stammzelltransfusion, allogene, außer bei Plasmozytom, mit In-vitro-Aufbereitung
A04B	O	Knochenmarktransplantation / Stammzelltransfusion, allogene, außer bei Plasmozytom, ohne In-vitro-Aufbereitung, HLA-verschieden
A04C	O	Knochenmarktransplantation / Stammzelltransfusion, allogene, außer bei Plasmozytom, ohne In-vitro-Aufbereitung, HLA-identisch
A04D	O	Knochenmarktransplantation / Stammzelltransfusion, autogene, bei Plasmozytom
A05A	O	Herz- oder Lungentransplantation mit Beatmung > 179 Stunden oder Alter < 16 Jahre
A05B	O	Herz- oder Lungentransplantation ohne Beatmung > 179 Stunden, Alter > 15 Jahre
A06Z	O	Beatmung > 499 Stunden und Transplantation von Leber, Lunge, Herz und Knochenmark oder Stammzelltransfusion oder Beatmung > 1499 Stunden
A07A	O	Beatmung > 499 und < 1500 Stunden mit komplexer OR-Prozedur oder Polytrauma, mit hochkomplexem Eingriff oder intensivmedizinischer Komplexbehandlung > 3680 Aufwandspunkte
A07B	O	Beatmung > 499 und < 1500 Stunden, Alter < 16 Jahre oder mit komplexer OR-Prozedur, Polytrauma oder komplizierenden Prozeduren
A07C	O	Beatmung > 499 und < 1500 Stunden, mit intensivmedizinischer Komplexbehandlung > 2208 Punkte oder mit komplexer OR-Prozedur, ohne Polytrauma
A07D	O	Beatmung > 499 und < 1500 Stunden ohne komplexe OR-Prozedur, ohne Polytrauma, ohne intensivmedizinische Komplexbehandlung > 2208 Aufwandspunkte, Alter > 15 Jahre
A11A	O	Beatmung > 249 und < 500 Stunden mit hochkompl. Eingriff oder intensivmed. Komplexbeh. > 1656 Punkte oder mit Eingriff bei angeb. Fehlb., Alter < 2 J. oder mit best. OR-Proz. und kompliz. Proz., mit intensivmed. Komplexbeh. > 1656 P. oder Alter < 16 J.
A11B	O	Beatmung > 249 und < 500 Stunden mit komplexer OR-Prozedur, ohne hochkomplexen Eingriff, ohne intensivmedizinische Komplexbehandlung > 1656 Punkte, ohne komplizierende Prozeduren
A11C	O	Beatmung > 249 und < 500 Stunden ohne komplexe OR-Prozedur, mit bestimmter OR-Prozedur oder komplizierenden Prozeduren oder intensivmedizinischer Komplexbehandlung > 1104 Aufwandspunkte oder Alter < 6 Jahre
A11D	O	Beatmung > 249 und < 500 Stunden ohne komplexe OR-Prozedur, ohne bestimmte OR-Prozedur, ohne komplizierende Prozeduren, ohne intensivmedizinische Komplexbehandlung > 1104 Aufwandspunkte, Alter > 5 Jahre
A13A	O	Beatmung > 95 und < 250 Stunden mit hochkomplexen Konstellationen
A13B	O	Beatmung > 95 und < 250 Stunden mit sehr komplexen Konstellationen
A13C	O	Beatmung > 95 und < 250 Stunden mit komplexen Konstellationen
A13D	O	Beatmung > 95 und < 250 Stunden mit bestimmten Konstellationen
A13E	O	Beatmung > 95 und < 250 Stunden ohne bestimmte komplizierende Konstellationen
A15A	O	Knochenmarktranspl. / Stammzelltransfusion, autogen, außer bei Plasmozytom und Stammzelltransf. bei Herzerkr., Neubild. unsicheren Verhaltens, Lymphom oder bösart. Neubild. von Hoden und Ovar, Alter < 18 J. oder mit In-vitro-Aufber. oder Alter < 16 J.
A15B	O	Knochenmarktransplantation / Stammzelltransfusion, autogen, außer bei Plasmozytom und Stammzelltransfusion bei Herzerkr., Neubildung unsicheren Verhaltens, Lymphom oder bösartiger Neubildung von Hoden und Ovar, Alter > 17 J., ohne In-vitro-Aufbereitung
A15C	O	Knochenmarktransplantation / Stammzelltransfusion, autogen, bei Neubildung unsicheren Verhaltens, Lymphom oder bösartiger Neubildung von Hoden und Ovar, Alter > 15 Jahre
A15D	O	Autogene Knochenmarktransplantation / Stammzelltransfusion, bei Plasmozytom und Stammzelltransfusion bei Herzerkrankungen
A16A	O	Transplantation von Darm oder Pankreas
A16B	O	Injektion von Pankreasgewebe
A17A	O	Nierentransplantation mit postoperativem Versagen des Nierentransplantates oder Alter < 16 Jahre oder AB0-inkompatible Transplantation
A17B	O	Nierentransplantation ohne postoperatives Versagen des Nierentransplantates, Alter > 15 Jahre, ohne AB0-inkompatible Transplantation
A36A	O	Intensivmedizinische Komplexbehandlung > 1104 Aufwandspunkte bei bestimmten Krankheiten und Störungen
A36B	O	Intensivmedizinische Komplexbehandlung > 552 Aufwandspunkte bei bestimmten Krankheiten und Störungen
A42A	A	Stammzellentnahme bei Eigen- oder Fremdspender mit Chemotherapie
A42B	A	Stammzellentnahme bei Eigen- oder Fremdspender ohne Chemotherapie
A43Z	A	Frührehabilitation bei Wachkoma und Locked-in-Syndrom
A60A	M	Versagen und Abstoßung eines Organtransplantates, mehr als ein Belegungstag, mit äußerst schweren CC
A60B	M	Versagen und Abstoßung eines Organtransplantates, mehr als ein Belegungstag, ohne äußerst schwere CC
A60C	M	Versagen und Abstoßung eines Organtransplantates, ein Belegungstag
A61Z	M	Versagen und Abstoßung eines Transplantates hämatopoetischer Zellen
A91Z	M	Photopherese und Apherese, ein Belegungstag
A92Z	M	Multimodale Schmerztherapie bei bestimmten Krankheiten und Störungen
A93Z	M	Strahlentherapie, mehr als 8 Bestrahlungen, ausser bei Krankheiten und Störungen des Nervensystems
B61Z	M	Bestimmte akute Erkrankungen und Verletzungen des Rückenmarks

MDC 01 Krankheiten und Störungen des Nervensystems

B01Z	O	Mehrzeitige kompl. OR-Prozeduren bei Krankheiten und Störungen des Nervensystems oder Epilepsiechirurgie mit invasivem präop. Video-EEG
B02A	O	Komplexe Kraniotomie oder Wirbelsäulen-Operation mit Strahlentherapie, mehr als 8 Bestrahlungen
B02B	O	Komplexe Kraniotomie oder Wirbelsäulen-Operation, Alter < 6 J. oder < 18 J. mit großem intrakraniellen Eingriff, mit äußerst schweren CC
B02C	O	Komplexe Kraniotomie oder Wirbelsäulen-Operation mit Strahlentherapie < 9 Bestrahlungen, intraop. Monitoring, kompliz. Prozeduren oder großem intrakraniellen Eingriff ohne äußerst schweren CC

Tabelle 1.1 Liste der SwissDRGs, Version 2.0

DRG	Part.	Beschreibung
B02D	O	Komplexe Kraniotomie oder Wirbelsäulen-Operation, ohne Strahlentherapie, ohne intraoperatives Monitoring, Alter > 5 J., ohne großen intrakraniellen Eingriff, ohne kompliz. Prozeduren
B03Z	O	Operative Eingriffe bei nicht akuter Para- / Tetraplegie oder Eingriffe an Wirbelsäule und Rückenmark bei bösartiger Neubildung od. mit äusserst schweren od. schw. CC oder Eingriffe b. zerebraler Lähmung, Muskeldystrophie, Neuropathie mit äusserst schw. CC
B04A	O	Interventionelle und beidseitige Eingriffe an den extrakraniellen Gefäßen mit äusserst schweren CC
B04B	O	Eingriffe an den extrakraniellen Gefäßen mit äusserst schweren CC und beidseitige Eingriffe an den extrakraniellen Gefäßen ohne äusserst schwere CC
B04C	O	Interventionelle Eingriffe an den extrakraniellen Gefäßen ohne äusserst schwere CC
B04D	O	Eingriffe an den extrakraniellen Gefäßen ohne äusserst schwere CC
B05Z	O	Dekompression bei Karpal- oder Tarsaltunnelsyndrom
B06A	O	Eingriffe bei zerebraler Lähmung, Muskeldystrophie oder Neuropathie, Alter < 16 Jahre
B06B	O	Eingriffe bei zerebraler Lähmung, Muskeldystrophie oder Neuropathie, Alter < 19 und > 15 Jahre oder mit schweren CC
B09Z	O	Andere Eingriffe am Schädel
B11Z	O	Frührehabilitation mit Kraniotomie, großer Wirbelsäulen-Operation, bestimmter OR-Prozedur oder aufwändiger Operation am Nervensystem mit Beatmung > 95 Stunden
B15Z	O	Strahlentherapie bei Krankheiten und Störungen des Nervensystems, mehr als ein Belegungstag, mehr als 10 Bestrahlungen
B16Z	O	Strahlentherapie bei Krankheiten und Störungen des Nervensystems, mehr als ein Belegungstag, weniger als 11 Bestrahlungen
B17A	O	Eingriffe an peripheren Nerven, Hirnnerven und anderen Teilen des Nervensyst. mit äusserst schweren CC oder komplizierender Diagnose
B17B	O	Eingriffe an peripheren Nerven, Hirnnerven und anderen Teilen des Nervensystems ohne äusserst schwere CC oder komplizierender Diagnose mit komplexem Eingriff
B17C	O	Eingriffe an peripheren Nerven, Hirnnerven und anderen Teilen des Nervensystems ohne äusserst schwere CC oder komplizierender Diagnose ohne komplexem Eingriff
B18Z	O	Eingriffe an Wirbelsäule und Rückenmark außer bei bösartiger Neubildung, ohne äusserst schwere oder schwere CC oder Revision eines Ventrikelschunters
B20A	O	Kraniotomie oder große Wirbelsäulen-Operation mit komplexer Prozedur, Alter < 16 Jahre oder mit intraoperativem neurophysiologischen Monitoring
B20B	O	Kraniotomie oder große Wirbelsäulen-Operation mit komplexer Prozedur, Alter > 15 Jahre, ohne intraoperatives neurophysiologisches Monitoring
B20C	O	Kraniotomie oder große Wirbelsäulen-Operation ohne komplexe Prozedur, Alter < 3 Jahre oder mit komplexer Diagnose
B20D	O	Kraniotomie oder große Wirbelsäulen-Operation ohne komplexe Prozedur, Alter > 2 Jahre, ohne komplexe Diagnose
B21A	O	Implantation eines Neurostimulators zur Hirnstimulation, Mehrelektrodensystem
B21B	O	Implantation eines Neurostimulators zur Hirnstimulation, Einzelelektrodensystem
B21C	O	Implantation eines Neurostimulators, außer zur Hirnstimulation
B22Z	O	Implantation einer Medikamentenpumpe
B36A	O	Intensivmedizinische Komplexbehandlung > 1656 Aufwandspunkte oder > 1104 Aufwandspunkte mit bestimmter OR-Prozedur bei Krankheiten und Störungen des Nervensystems
B36B	O	Intensivmedizinische Komplexbehandlung > 1104 Aufwandspunkte und < 1657 Aufwandspunkte ohne bestimmte OR-Prozedur oder > 552 Aufwandspunkte und < 1105 Aufwandspunkte mit bestimmter OR-Prozedur bei Krankheiten und Störungen des Nervensystems
B39A	O	Neurologische Komplexbehandlung des akuten Schlaganfalls mit bestimmter Prozedur, mehr als 72 Stunden mit komplexem Eingriff oder mit komplizierenden Prozeduren
B39B	O	Neurologische Komplexbehandlung des akuten Schlaganfalls mit bestimmter Prozedur, bis 72 Stunden mit komplexem Eingriff, oder mehr als 72 Stunden, ohne komplexen Eingriff, ohne komplizierende Prozeduren
B39C	O	Neurologische Komplexbehandlung des akuten Schlaganfalls mit bestimmter Prozedur, bis 72 Stunden, ohne komplexen Eingriff, ohne komplizierende Prozeduren
B42A	A	Frührehabilitation bei Krankheiten und Störungen des Nervensystems bis 27 Tage, mit neurologischer Komplexbehandlung des akuten Schlaganfalls
B42B	A	Frührehabilitation bei Krankheiten und Störungen des Nervensystems bis 27 Tage, ohne neurologische Komplexbehandlung des akuten Schlaganfalls
B43Z	A	Frührehabilitation bei Krankheiten und Störungen des Nervensystems mehr als 27 Tage
B44A	A	Geriatrische frührehabilitative Komplexbehandlung bei Krankheiten und Störungen des Nervensystems mit schwerer motorischer Funktionseinschränkung, mit neurologischer Komplexbehandlung des akuten Schlaganfalls
B44B	A	Geriatrische frührehabilitative Komplexbehandlung bei Krankheiten und Störungen des Nervensystems mit schwerer motorischer Funktionseinschränkung, ohne neurologische Komplexbehandlung des akuten Schlaganfalls
B44C	A	Geriatrische frührehabilitative Komplexbehandlung bei Krankheiten und Störungen des Nervensystems ohne schwere motorische Funktionseinschränkung, mit neurologischer Komplexbehandlung des akuten Schlaganfalls
B44D	A	Geriatrische frührehabilitative Komplexbehandlung bei Krankheiten und Störungen des Nervensystems ohne schwere motorische Funktionseinschränkung, ohne neurologische Komplexbehandlung des akuten Schlaganfalls
B48Z	A	Frührehabilitation bei Multipler Sklerose und zerebellarer Ataxie oder nicht akuter Paraplegie / Tetraplegie
B60Z	M	Nicht akute Paraplegie / Tetraplegie
B64Z	M	Delirium ohne äusserst schwere CC
B66A	M	Neubildungen des Nervensystems mit äusserst schweren CC, mehr als ein Belegungstag, Alter < 10 Jahre oder mit komplizierenden Prozeduren
B66B	M	Neubildungen des Nervensystems mit äusserst schweren CC, mehr als ein Belegungstag, Alter > 9 Jahre, ohne komplizierende Prozeduren
B66C	M	Neubildungen des Nervensystems, ein Belegungstag oder ohne äusserst schwere CC oder Stupor und Koma, nicht traumatisch bedingt, Alter < 10 Jahre
B66D	M	Neubildungen des Nervensystems, ein Belegungstag oder ohne äusserst schwere CC oder Stupor und Koma, nicht traumatisch bedingt, Alter > 9 Jahre
B67A	M	Morbus Parkinson mit äusserst schweren CC oder schwerster Beeinträchtigung
B67B	M	Morbus Parkinson ohne äusserst schwere CC, ohne schwerste Beeinträchtigung
B68A	M	Multiple Sklerose und zerebelläre Ataxie mit komplexer Diagnose oder äusserst schweren CC, mehr als 1 Belegungstag

DRG	Part.	Beschreibung
B68B	M	Multiple Sklerose und zerebelläre Ataxie
B69A	M	Transitorische ischämische Attacke (TIA) und extrakranielle Gefäßverschlüsse mit äußerst schweren CC, mit neurologischer Komplexbehandlung des akuten Schlaganfalls
B69B	M	Transitorische ischämische Attacke (TIA) und extrakranielle Gefäßverschlüsse mit neurologischer Komplexbehandlung des akuten Schlaganfalls, mehr als 72 Stunden, ohne äußerst schwere CC
B69C	M	Transitorische ischämische Attacke (TIA) und extrakranielle Gefäßverschlüsse mit äußerst schweren CC, ohne neurologische Komplexbehandlung des akuten Schlaganfalls oder Demenz und andere chronische Störungen der Hirnfunktion
B69D	M	Transitorische ischämische Attacke (TIA) und extrakranielle Gefäßverschlüsse mit neurologischer Komplexbehandlung des akuten Schlaganfalls, bis 72 Stunden, ohne äußerst schwere CC
B69E	M	Transitorische ischämische Attacke (TIA) und extrakranielle Gefäßverschlüsse ohne neurologische Komplexbehandlung des akuten Schlaganfalls, ohne äußerst schwere CC
B70A	M	Apoplexie mit neurologischer Komplexbehandlung des akuten Schlaganfalls, mehr als 72 Stunden
B70B	M	Apoplexie mit neurologischer Komplexbehandlung des akuten Schlaganfalls bis 72 Stunden, mit intrakranieller Blutung oder mit systemischer Thrombolyse, mehr als ein Belegungstag
B70C	M	Apoplexie ohne neurologische Komplexbehandlung des akuten Schlaganfalls, mit intrakranieller Blutung oder mit systemischer Thrombolyse, mehr als ein Belegungstag
B70D	M	Apoplexie mit neurologischer Komplexbehandlung des akuten Schlaganfalls bis 72 Stunden, ohne intrakranielle Blutung, ohne systemische Thrombolyse, mehr als 1 Belegungstag
B70E	M	Apoplexie ohne neurologische Komplexbehandlung des akuten Schlaganfalls, ohne intrakranielle Blutung, ohne systemische Thrombolyse, mehr als 1 Belegungstag oder Delirium mit äußerst schweren CC
B70F	M	Apoplexie mit neurologischer Komplexbehandlung des akuten Schlaganfalls, verstorben < 4 Tage nach Aufnahme
B70G	M	Apoplexie ohne neurologische Komplexbehandlung des akuten Schlaganfalls, verstorben < 4 Tage nach Aufnahme
B70H	M	Apoplexie ohne neurologische Komplexbehandlung des akuten Schlaganfalls, ohne intrakranielle Blutung, ohne systemische Thrombolyse, 1 Belegungstag
B71A	M	Erkrankungen an Hirnnerven und peripheren Nerven mit komplexer Diagnose, mit äußerst schweren CC oder bei Para- / Tetraplegie mit äußerst schweren oder schweren CC
B71B	M	Erkrankungen an Hirnnerven und peripheren Nerven mit komplexer Diagnose, mit schweren CC oder bei Para- / Tetraplegie oder ohne komplexe Diagnose, mit äußerst schweren oder schweren CC bei Para- / Tetraplegie
B71C	M	Erkrankungen an Hirnnerven und peripheren Nerven mit komplexer Diagnose, außer bei Para- / Tetraplegie, ohne schwere CC oder ohne komplexe Diagnose, mit äußerst schweren od. schweren CC außer bei Para- / Tetrapl. oder ohne schwere CC bei Para- / Tetrapl.
B71D	M	Erkrankungen an Hirnnerven und peripheren Nerven ohne komplexe Diagnose, ohne äußerst schwere oder schwere CC, außer bei Para- / Tetraplegie
B72A	M	Infektion des Nervensystems außer Virusmeningitis, Alter > 80 Jahre oder mit äußerst schweren oder schweren CC
B72B	M	Infektion des Nervensystems außer Virusmeningitis, Alter < 81 Jahre, ohne äußerst schwere oder schwere CC
B73Z	M	Virusmeningitis
B75A	M	Fieberkrämpfe, Alter < 1 Jahr
B75B	M	Fieberkrämpfe, Alter > 0 Jahre
B76A	M	Anfälle, mehr als 1 Belegungstag, mit komplexer Diagnostik und Therapie
B76B	M	Anfälle, mehr als 1 Belegungstag, ohne komplexe Diagnostik und Therapie, mit äußerst schweren oder schweren CC, Alter < 3 J. oder mit komplexer Diagnose oder mit angeb. Fehlbildung
B76C	M	Anfälle, mehr als 1 Belegungstag, ohne komplexe Diagnostik und Therapie, mit schweren CC, Alter > 2 J. ohne komplexe Diagnose, ohne angeb. Fehlbildung
B76D	M	Anfälle, mit komplizierender oder komplexer Diagnose oder Alter < 6 Jahre
B76E	M	Anfälle, ohne komplizierende oder komplexe Diagnose, Alter > 5 Jahre
B77Z	M	Kopfschmerzen
B78A	M	Intrakranielle Verletzung, mit komplizierender Diagnose oder Alter < 1 Jahr
B78B	M	Intrakranielle Verletzung, Alter > 0 Jahre, ohne komplizierende Diagnose
B78C	M	Intrakranielle Verletzung, 1 Belegungstag
B79Z	M	Schädelfrakturen
B80Z	M	Andere Kopfverletzungen
B81A	M	Andere Erkrankungen des Nervensystems mit komplexer Diagnose
B81B	M	Andere Erkrankungen des Nervensystems ohne komplexe Diagnose
B82Z	M	Andere Erkrankungen an peripheren Nerven
B84Z	M	Vaskuläre Myelopathien
B85A	M	Degenerative Krankheiten des Nervensystems mit hochkomplexer Diagnose oder mit äußerst schweren oder schweren CC, mit komplexer Diagnose
B85B	M	Degenerative Krankheiten des Nervensystems mit äußerst schweren oder schweren CC, ohne komplexe Diagnose, ohne hochkomplexe Diagnose
B85C	M	Degenerative Krankheiten des Nervensystems ohne hochkomplexe Diagnose, ohne äußerst schwere oder schwere CC, mit komplexer Diagnose oder zerebrale Lähmungen
B85D	M	Degenerative Krankheiten des Nervensystems ohne hochkomplexe Diagnose, ohne äußerst schwere oder schwere CC, ohne komplexe Diagnose
B86Z	M	Rückenmarkskompression, nicht näher bezeichnet und Krankheit des Rückenmarkes, nicht näher bezeichnet

MDC 02 Krankheiten und Störungen des Auges

C01Z	O	Eingriffe bei penetrierenden Augenverletzungen und Amnionmembranaufnäherung
C02Z	O	Eukleationen und Eingriffe an der Orbita
C03Z	O	Eingriffe an der Retina mit Pars-plana-Vitrektomie und andere komplexe Prozeduren mit extrakapsulärer Exzision der Linse (ECCE)
C04Z	O	Hornhauttransplantation

Tabelle 1.1 Liste der SwissDRGs, Version 2.0

DRG Part. Beschreibung

DRG	Part.	Beschreibung
C06Z	O	Komplexe Eingriffe bei Glaukom
C07Z	O	Andere Eingriffe bei Glaukom mit extrakapsulärer Exaktion der Linse (ECCE)
C08A	O	Beidseitige extrakapsuläre Exaktion der Linse (ECCE)
C08B	O	Extrakapsuläre Exaktion der Linse (ECCE)
C10A	O	Eingriffe an den Augenmuskeln, Alter < 10 Jahre
C10B	O	Eingriffe an den Augenmuskeln, Alter > 9 Jahre
C12Z	O	Andere Rekonstruktionen der Augenlider
C13Z	O	Eingriffe an Tränendrüse und Tränenwegen
C14Z	O	Andere Eingriffe am Auge
C15Z	O	Andere Eingriffe an der Retina
C17Z	O	Eingriffe an der Retina mit Pars-plana-Vitrektomie und andere komplexe Prozeduren ohne extrakapsuläre Exaktion der Linse (ECCE)
C19Z	O	Andere Eingriffe bei Glaukom ohne extrakapsuläre Exaktion der Linse (ECCE)
C20Z	O	Andere Eingriffe an Kornea, Sklera und Konjunktiva, Eingriffe am Augenlid oder verschiedene Eingriffe an der Linse oder Strahlentherapie bei bösartiger Neubildung
C60Z	M	Akute und schwere Augeninfektionen
C61Z	M	Neuro-ophthalmologische und vaskuläre Erkrankungen des Auges
C62Z	M	Hyphäma und konservativ behandelte Augenverletzungen
C63Z	M	Bösartige Neubildungen, diabetische und andere Erkrankungen des Auges
C64Z	M	Glaukom, Katarakt und Erkrankungen des Augenlides

MDC 03 Krankheiten und Störungen des Ohres, der Nase, des Mundes und des Halses

D01A	O	Kochleaimplantation, bilateral
D01B	O	Kochleaimplantation, unilateral
D02Z	O	Komplexe Resektionen mit Rekonstruktionen an Kopf und Hals und Kombinationseingriff mit äußerst schweren CC
D03Z	O	Operative Korrektur einer Lippen-Kiefer-Gaumen-Spalte
D04Z	O	Bignathe Osteotomie und komplexe Eingriffe am Kiefer
D05A	O	Komplexe Parotidektomie
D05B	O	Komplexe Eingriffe an den Speicheldrüsen außer komplexe Parotidektomien
D06A	O	Sehr komplexe Eingriffe an der Nase, Alter < 16 Jahre oder bestimmte Eingriffe an Nasennebenhöhlen, Mastoid, Mittelohr oder Speicheldrüsen, Alter < 6 Jahre
D06B	O	Bestimmte Eingriffe an Nasennebenhöhlen, Mastoid, Mittelohr oder Speicheldrüsen, Alter > 5 Jahre und Alter < 16 Jahre oder Alter > 15 Jahre mit komplexer Tympanoplastik oder komplexer Diagnose
D06C	O	Sehr komplexe Eingriffe an der Nase oder bestimmte Eingriffe an Nasennebenhöhlen, Mastoid, Mittelohr oder Speicheldrüsen, Alter > 15 Jahre, ohne komplexe Tympanoplastik, ohne komplexe Diagnose
D08A	O	Eingriffe an Mundhöhle und Mund bei bösartiger Neubildung mit schweren CC
D08B	O	Eingriffe an Mundhöhle und Mund bei bösartiger Neubildung ohne schwere CC
D09Z	O	Tonsillektomie bei bösartiger Neubildung oder verschiedene Eingriffe an Ohr, Nase, Mund und Hals mit äußerst schweren CC
D12A	O	Andere aufwändige Eingriffe an Ohr, Nase, Mund und Hals
D12B	O	Andere Eingriffe an Ohr, Nase, Mund und Hals
D13Z	O	Kleine Eingriffe an Nase und Ohr
D15A	O	Tracheostomie mit äußerst schweren CC
D15B	O	Tracheostomie ohne äußerst schwere CC
D16Z	O	Materialentfernung an Kiefer und Gesicht
D17Z	O	Plastische Rekonstruktion der Ohrmuschel
D20A	O	Strahlentherapie bei Krankheiten und Störungen des Ohres, der Nase, des Mundes und des Halses, mehr als ein Belegungstag, mit äußerst schweren CC oder mit operativem Eingriff
D20B	O	Strahlentherapie bei Krankheiten und Störungen des Ohres, der Nase, des Mundes und des Halses, mehr als ein Belegungstag, ohne äußerst schwere CC, ohne operativen Eingriff
D22Z	O	Eingriffe an Mundhöhle und Mund außer bei bösartiger Neubildung
D23Z	O	Implantation eines Hörgerätes
D24A	O	Komplexe Hautplastiken und große Eingriffe an Kopf und Hals mit äußerst schweren CC oder mit Kombinationseingriff ohne äußerst schwere CC
D24B	O	Komplexe Hautplastiken und große Eingriffe an Kopf und Hals ohne äußerst schwere CC, ohne Kombinationseingriff
D25A	O	Mäßig komplexe Eingriffe an Kopf und Hals bei bösartiger Neubildung mit äußerst schweren CC
D25B	O	Mäßig komplexe Eingriffe an Kopf und Hals bei bösartiger Neubildung ohne äußerst schwere CC
D25C	O	Mäßig komplexe Eingriffe an Kopf und Hals außer bei bösartiger Neubildung
D28Z	O	Monognathe Osteotomie und komplexe Eingriffe an Kopf und Hals oder andere Eingriffe an Kopf und Hals bei bösartiger Neubildung
D29Z	O	Operationen am Kiefer und andere Eingriffe an Kopf und Hals außer bei bösartiger Neubildung
D30A	O	Tonsillektomie außer bei bösartiger Neubildung oder verschied. Eingriffe an Ohr, Nase, Mund u. Hals ohne äuß. schw. CC, mit aufwändigem Eingr. oder Eingr. an Mundhöhle u. Mund außer bei bösart. Neub. ohne Mundboden- oder Vestib.plastik, Alter < 3 J.
D30B	O	Tonsillektomie außer bei bösartiger Neubildung oder verschiedene Eingriffe an Ohr, Nase, Mund und Hals ohne äußerst schwere CC, ohne aufwändigen Eingriff
D35Z	O	Eingriffe an Nase und Nasennebenhöhlen bei bösartiger Neubildung
D38Z	O	Mäßig komplexe Eingriffe an der Nase
D39Z	O	Andere Eingriffe an der Nase
D40Z	A	Zahnextraktion und -wiederherstellung
D60A	M	Bösartige Neubildungen an Ohr, Nase, Mund und Hals, mehr als ein Belegungstag, mit äußerst schweren oder schweren CC
D60B	M	Bösartige Neubildungen an Ohr, Nase, Mund und Hals, ein Belegungstag oder ohne äußerst schwere oder schwere CC

DRG Part. Beschreibung

D61A	M	Komplexe Gleichgewichtsstörung
D61B	M	Gleichgewichtsstörungen (Schwindel) mit Hörverlust oder Tinnitus, außer komplexe Gleichgewichtsstörung
D61C	M	Gleichgewichtsstörungen (Schwindel) ohne Hörverlust oder Tinnitus
D62Z	M	Epistaxis oder Otitis media oder Infektionen der oberen Atemwege, Alter > 2 Jahre
D63Z	M	Otitis media oder Infektionen der oberen Atemwege, Alter < 3 Jahre
D64Z	M	Laryngotracheitis und Epiglottitis
D65Z	M	Verletzung und Deformität der Nase
D66Z	M	Andere Krankheiten an Ohr, Nase, Mund und Hals
D67Z	M	Erkrankungen von Zähnen und Mundhöhle ohne Zahnextraktion und -wiederherstellung

MDC 04 Krankheiten und Störungen der Atmungsorgane

E01A	O	Revisionseingriffe, beidseitige Lobektomie, erweiterte Lungenresektionen und andere komplexe Eingriffe am Thorax, mit äusserst schweren CC
E01B	O	Revisionseingriffe, beidseitige Lobektomie, erweiterte Lungenresektionen und andere komplexe Eingriffe am Thorax, ohne äusserst schwere CC
E02A	O	Andere OR-Prozeduren an den Atmungsorganen mit aufwändigem Eingriff
E02B	O	Andere OR-Prozeduren an den Atmungsorganen ohne aufwändigen Eingriff, Alter < 10 Jahre
E02C	O	Andere OR-Prozeduren an den Atmungsorganen ohne aufwändigen Eingriff, Alter > 9 Jahre, mit mäßig komplexem Eingriff
E02D	O	Andere OR-Prozeduren an den Atmungsorganen ohne aufwändigen Eingriff, Alter > 9 Jahre, ohne mäßig komplexen Eingriff
E03Z	O	Brachytherapie oder Therapie mit offenen Nukliden bei Krankheiten und Störungen der Atmungsorgane, mehr als ein Belegungstag
E05A	O	Andere große Eingriffe am Thorax mit äusserst schweren CC
E05B	O	Andere große Eingriffe am Thorax ohne äusserst schwere CC, bei bösartiger Neubildung
E05C	O	Andere große Eingriffe am Thorax ohne äusserst schwere CC, außer bei bösartiger Neubildung
E06A	O	Andere Lungenresektionen, Biopsie an Thoraxorganen und Eingriffe an der Thoraxwand mit äusserst schweren CC
E06B	O	Andere Lungenresektionen, Biopsie an Thoraxorganen und Eingriffe an der Thoraxwand ohne äusserst schwere CC, Alter < 16 Jahre
E06C	O	Andere Lungenresektionen, Biopsie an Thoraxorganen und Eingriffe an der Thoraxwand ohne äusserst schwere CC, Alter > 15 Jahre
E07Z	O	Eingriffe bei Schlafapnoesyndrom
E08A	O	Strahlentherapie bei Krankheiten und Störungen der Atmungsorgane mit operativem Eingriff oder Beatmung > 24 Stunden
E08B	O	Strahlentherapie bei Krankheiten und Störungen der Atmungsorgane, ohne operativen Eingriff oder Beatmung > 24 Stunden, mehr als ein Belegungstag
E40A	A	Krankheiten und Störungen der Atmungsorgane mit Beatmung > 24 Stunden, mit äusserst schweren CC oder ARDS, Alter < 16 Jahre oder komplizierende Diagnosen
E40B	A	Krankheiten und Störungen der Atmungsorgane mit Beatmung > 24 Stunden, mit äusserst schweren CC oder ARDS oder Para-/Tetraplegie, Alter > 15 Jahre
E40C	A	Krankheiten und Störungen der Atmungsorgane mit Beatmung > 24 Stunden, ohne äusserst schwere CC, ohne ARDS, ohne Para-/Tetraplegie
E41Z	A	Frührehabilitation bei Krankheiten und Störungen der Atmungsorgane
E42Z	A	Geriatrische frührehabilitative Komplexbehandlung bei Krankheiten und Störungen der Atmungsorgane
E60A	M	Zystische Fibrose (Mukoviszidose), Alter < 16 Jahre
E60B	M	Zystische Fibrose (Mukoviszidose), Alter > 15 Jahre
E62Z	M	Komplexe Infektionen und Entzündungen der Atmungsorgane
E63Z	M	Schlafapnoesyndrom oder kardiorespiratorische Polysomnographie bis 2 Belegungstage
E64A	M	Respiratorische Insuffizienz, mehr als ein Belegungstag, mit äusserst schweren CC oder Lungenembolie
E64B	M	Respiratorische Insuffizienz, mehr als ein Belegungstag, ohne äusserst schwere CC, Alter < 10 Jahre
E64C	M	Respiratorische Insuffizienz, mehr als ein Belegungstag, ohne äusserst schwere CC, Alter > 9 Jahre
E64D	M	Respiratorische Insuffizienz, ein Belegungstag
E65A	M	Chronisch-obstruktive Atemwegserkrankung mit äusserst schweren CC oder starrer Bronchosk. oder mit kompl. Diagnose oder Bronchitis und Asthma bronchiale, mehr als ein Belegungstag, mit äuss. schweren oder schweren CC, Alter < 1 J., mit RS-Virus-Infektion
E65B	M	Chronisch-obstruktive Atemwegserkrankung ohne äusserst schwere CC, ohne starre Bronchoskopie, ohne kompl. Diagnose, mit FEV1 < 35% oder Alter < 1 Jahr
E65C	M	Chronisch-obstruktive Atemwegserkrankung ohne äusserst schwere CC, ohne starre Bronchoskopie, ohne kompl. Diagnose, ohne FEV1 < 35%, Alter > 0 Jahre
E66A	M	Schweres Thoraxtrauma mit komplizierender Diagnose
E66B	M	Schweres Thoraxtrauma ohne komplizierende Diagnose
E69A	M	Bronchitis und Asthma bronchiale, mehr als ein Belegungstag, mit äusserst schweren oder schweren CC, Alter < 1 Jahr
E69B	M	Bronchitis und Asthma bronchiale, mehr als ein Belegungstag und Alter > 55 Jahre oder mit äusserst schweren oder schweren CC, Alter > 0 Jahre oder mit RS-Virus-Infektion
E69C	M	Bronchitis und Asthma bronchiale, ein Belegungstag oder ohne äusserst schwere oder schwere CC oder Alter < 56 Jahre, ohne RS-Virus-Infektion
E70A	M	Keuchhusten und akute Bronchiolitis, Alter < 1 Jahr
E70B	M	Keuchhusten und akute Bronchiolitis, Alter > 0 Jahre
E71A	M	Neubildungen der Atmungsorgane, mehr als ein Belegungstag, mit äusserst schweren CC oder starrer Bronchoskopie oder mit komplexer Biopsie der Lunge
E71B	M	Neubildungen der Atmungsorgane, ein Belegungstag oder ohne äusserst schwere CC, ohne starre Bronchoskopie oder ohne komplexe Biopsie der Lunge
E73A	M	Pleuraerguss mit äusserst schweren CC
E73B	M	Pleuraerguss ohne äusserst schwere CC
E74Z	M	Interstitielle Lungenerkrankung
E75A	M	Andere Krankheiten der Atmungsorgane mit äusserst schweren CC oder Alter < 10 Jahre
E75B	M	Andere Krankheiten der Atmungsorgane ohne äusserst schwere CC, Alter > 9 Jahre

Tabelle 1.1 Liste der SwissDRGs, Version 2.0

DRG	Part.	Beschreibung
E76A	M	Tuberkulose, mehr als 14 Belegungstage
E76B	M	Tuberkulose bis 14 Belegungstage mit äusserst schweren oder schweren CC
E76C	M	Tuberkulose bis 14 Belegungstage ohne äusserst schwere oder schwere CC oder Pneumothorax
E77A	M	Andere Infektionen und Entzündungen der Atmungsorgane mit angeborenem Fehlbildungssyndrom oder mit komplexer Diagnose oder äusserst schweren CC oder bei Zustand nach Organtransplantation, mit Komplexbehandlung bei multiresistenten Erregern
E77B	M	Andere Infektionen und Entzündungen der Atmungsorgane mit komplexer Diagnose und äusserst schweren oder schweren CC oder bei Zustand nach Organtransplantation, ohne Komplexbehandlung bei multiresistenten Erregern, ohne angeborenes Fehlbildungssyndrom
E77C	M	Andere Infektionen und Entzündungen der Atmungsorgane ausser bei Zustand nach Organtransplantation, ohne angeborenes Fehlbildungssyndrom, mit komplexer Diagnose oder äusserst schweren CC, ohne Komplexbehandlung bei multiresistenten Erregern
E77D	M	Andere Infektionen und Entzündungen der Atmungsorgane ausser bei Zustand nach Organtransplantation, ohne angeborenes Fehlbildungssyndrom, ohne komplexe Diagnose, ohne äusserst schwere CC, Alter < 1 Jahr
E77E	M	Andere Infektionen und Entzündungen der Atmungsorgane ausser bei Zustand nach Organtransplantation, ohne angeborenes Fehlbildungssyndrom, ohne komplexe Diagnose, ohne äusserst schwere CC, Alter > 0 Jahre

MDC 05 Krankheiten und Störungen des Kreislaufsystems

F01A	O	Neuimplantation Kardioverter / Defibrillator (AICD), Drei-Kammer-Stimulation, mit zusätzlichem Herz- oder Gefäßeingriff
F01B	O	Neuimplantation Kardioverter / Defibrillator (AICD), Zwei-Kammer-Stimulation, mit zusätzlichem Herz- oder Gefäßeingriff
F01C	O	Neuimplantation Kardioverter / Defibrillator (AICD), Drei-Kammer-Stimulation, ohne zusätzlichen Herz- oder Gefäßeingriff
F01D	O	Neuimplantation Kardioverter / Defibrillator (AICD), Ein-Kammer-Stimulation, mit zusätzlichem Herz- oder Gefäßeingriff
F01E	O	Neuimplantation Kardioverter / Defibrillator (AICD), Ein-Kammer-Stimulation, ohne zusätzlichen Herz- oder Gefäßeingriff, mit äusserst schweren CC
F01F	O	Neuimplantation Kardioverter / Defibrillator (AICD), Zwei-Kammer-Stimulation, ohne zusätzlichen Herz- oder Gefäßeingriff
F01G	O	Neuimplantation Kardioverter / Defibrillator (AICD), Ein-Kammer-Stimulation, ohne zusätzlichen Herz- oder Gefäßeingriff, ohne äusserst schwere CC
F02Z	O	Aggregatwechsel eines Kardioverters / Defibrillators (AICD), Zwei- oder Drei-Kammer-Stimulation
F03A	O	Herzklappeneingriff mit Herz-Lungen-Maschine, mit komplizierenden Prozeduren
F03B	O	Herzklappeneingriff mit Herz-Lungen-Maschine, mit Dreifacheingriff oder Alter < 1 Jahr oder mit tiefer Hypothermie
F03C	O	Herzklappeneingriff mit Herz-Lungen-Maschine, mit Zweifacheingriff oder angeborenem Herzfehler, mit Re-Operation oder invasiver Diagnostik oder intraoperativer Ablation
F03D	O	Herzklappeneingriff mit Herz-Lungen-Maschine, mit Zweifacheingriff oder angeborenem Herzfehler oder Re-Operation oder invasiver Diagnostik oder intraoperativer Ablation oder Alter < 16 Jahre
F03E	O	Herzklappeneingriff mit Herz-Lungen-Maschine, Alter > 15 Jahre
F05Z	O	Koronare Bypass-Operation mit invasiver kardiologischer Diagnostik oder intraoperativer Ablation, mit komplizierenden Prozeduren oder Karotiseingriff oder bestimmte Eingriffe mit Herz-Lungen-Maschine in tiefer Hypothermie
F06A	O	Koronare Bypass-Operation, mit mehrzeitigen komplexen OR-Prozeduren, mit komplizierenden Prozeduren oder mit Karotiseingriff
F06B	O	Koronare Bypass-Operation, mit mehrzeitigen komplexen OR-Prozeduren, ohne komplizierende Prozeduren, ohne Karotiseingriff
F06C	O	Koronare Bypass-Operation, mit komplizierender Prozedur oder Karotiseingriff oder intraoperative Ablation mit Reoperation oder Infarkt, oder invasive kardiologische Diagnostik mit Reoperation, Infarkt oder intraoperativer Ablation
F06D	O	Koronare Bypass-Operation, mit invasiver kardiologischer Diagnostik oder intraoperativer Ablation
F06E	O	Koronare Bypass-Operation, ohne invasive kardiologische Diagnostik, ohne intraoperative Ablation
F07Z	O	Andere Eingriffe mit Herz-Lungen-Maschine oder endovaskuläre Implantation einer Herzklappe, Alter < 1 Jahr oder mit komplizierenden Prozeduren oder komplexer Operation oder anderer Herzklappeneingriff mit Herz-Lungen-Maschine, Alter < 16 Jahre
F08Z	O	Große rekonstruktive Gefäßeingriffe ohne Herz-Lungen-Maschine, mit komplizierenden Prozeduren oder thorakoabdominalem Aneurysma
F09Z	O	Andere kardiothorakale Eingriffe ohne Herz-Lungen-Maschine, mit komplizierenden Prozeduren oder Alter < 3 Jahre
F10Z	O	Aggregatwechsel eines Kardioverters / Defibrillators (AICD), Ein-Kammer-Stimulation
F12A	O	Implantation eines Herzschrittmachers, Drei-Kammersystem
F12B	O	Implantation eines Herzschrittmachers, Zwei-Kammersystem, mit komplexem Eingriff oder Alter < 16 Jahre
F12C	O	Implantation eines Herzschrittmachers, Zwei-Kammersystem, ohne komplexen Eingriff, Alter > 15 Jahre, mit äusserst schweren CC
F12D	O	Implantation eines Herzschrittmachers, Zwei-Kammersystem, ohne komplexen Eingriff, Alter > 15 Jahre, ohne äusserst schwere CC
F12E	O	Implantation eines Herzschrittmachers, Ein-Kammersystem
F13A	O	Amputation bei Kreislauferkrankungen an oberer Extremität und Zehen mit äusserst schweren CC und mehrzeitigen Revisions- oder Rekonstruktionseingriffen
F13B	O	Amputation bei Kreislauferkrankungen an oberer Extremität und Zehen mit äusserst schweren CC, ohne mehrzeitige Revisions- oder Rekonstruktionseingriffe
F13C	O	Amputation bei Kreislauferkrankungen an oberer Extremität und Zehen ohne äusserst schwere CC
F14A	O	Komplexe oder mehrfache Gefäßeingriffe ausser große rekonstruktive Eingriffe mit komplizierenden Prozeduren oder Revision oder komplexer Diagnose oder Alter < 3 Jahre, mit äusserst schweren CC
F14B	O	Komplexe oder mehrfache Gefäßeingriffe ausser große rekonstruktive Eingriffe mit komplizierenden Prozeduren oder Revision oder komplexer Diagnose oder Alter < 3 Jahre, ohne äusserst schwere CC
F15Z	O	Perkutane Koronarangioplastie mit komplizierenden Prozeduren oder invasive kardiologische Diagnostik, mehr als 2 Belegungstage, mit komplizierenden Prozeduren oder Endokarditis
F17A	O	Wechsel eines Herzschrittmachers, Mehrkammersystem
F17B	O	Wechsel eines Herzschrittmachers, Einkammersystem
F18A	O	Revision eines Herzschrittmachers oder Kardioverters / Defibrillators (AICD) ohne Aggregatwechsel, mit äusserst schweren CC oder Alter < 16 Jahre
F18B	O	Revision eines Herzschrittmachers oder Kardioverters / Defibrillators (AICD) ohne Aggregatwechsel, ohne äusserst schwere CC, Alter > 15 Jahre
F19Z	O	Andere perkutan-translumin. Interv. an Herz, Aorta u. Lungengefäßen
F20Z	O	Beidseitige Unterbindung und Stripping von Venen mit Ulzeration oder äusserst schweren oder schweren CC

DRG	Part.	Beschreibung
F21A	O	Andere OR-Prozeduren bei Kreislauferkrankungen mit komplexem Eingriff
F21B	O	Andere OR-Prozeduren bei Kreislauferkrankungen ohne komplexen Eingriff
F24A	O	Perkutane Koronarangioplastie (PTCA) mit kompl. Diagn. und hochkompl. Intervent. od. mit PTA, mit äusserst schweren CC oder Alter < 16 Jahre
F24B	O	Perkutane Koronarangioplastie (PTCA) mit kompl. Diagn. und hochkompl. Intervent. od. mit PTA, ohne äusserst schwere CC, Alter > 15 Jahre
F28A	O	Amputation mit zusätzlichem Gefäßeingriff oder mit Hauttransplantation, mit äusserst schweren oder schweren CC
F28B	O	Amputation bei Kreislauferkrankungen außer an oberer Extremität und Zehen, ohne Gefäßeingriff, ohne Hauttransplantation, mit äusserst schweren oder schweren CC
F28C	O	Amputation bei Kreislauferkrankungen außer an oberer Extremität und Zehen, ohne Gefäßeingriff, ohne äusserst schwere oder schwere CC
F29Z	O	Frührehabilitation bei Krankheiten und Störungen des Kreislaufsystems, mit bestimmter OR-Prozedur, außer kardiotorakale Eingriffe
F30Z	O	Operation bei komplexem angeborenen Herzfehler oder Hybridchirurgie bei Kindern
F31Z	O	Andere Eingriffe mit Herz-Lungen-Maschine, Alter > 0 Jahre, ohne komplizierende Prozeduren, ohne komplexe Operation
F33A	O	Große rekonstruktive Gefäßeingriffe ohne Herz-Lungen-Maschine, mit Mehretagen- oder Aorteneingriff oder Reoperation mit äusserst schweren CC
F33B	O	Große rekonstruktive Gefäßeingriffe ohne Herz-Lungen-Maschine, mit Mehretagen- oder Aorteneingriff oder Reoperation ohne äusserst schwere CC
F34A	O	Andere große rekonstruktive Gefäßeingriffe ohne Herz-Lungen-Maschine mit äusserst schweren CC
F34B	O	Andere große rekonstruktive Gefäßeingriffe ohne Herz-Lungen-Maschine ohne äusserst schwere CC
F35A	O	Andere kardiotorakale Eingriffe ohne Herz-Lungen-Maschine, ohne komplizierende Prozeduren, Alter > 2 Jahre und < 10 Jahre oder äusserst schwere CC
F35B	O	Andere kardiotorakale Eingriffe ohne Herz-Lungen-Maschine, ohne komplizierende Prozeduren, Alter > 9 Jahre, ohne äusserst schwere CC
F36Z	O	Intensivmedizinische Komplexbehandlung > 552 Aufwandsp. bei Krankheiten und Störungen des Kreislaufsystems, mit bestimmter OR-Prozedur
F38Z	O	Mäßig komplexe rekonstruktive Gefäßeingriffe ohne Herz-Lungen-Maschine
F39A	O	Unterbindung und Stripping von Venen mit beidseitigem Eingriff oder Ulzeration oder äusserst schweren oder schweren CC
F39B	O	Unterbindung und Stripping von Venen ohne beidseitigen Eingriff, ohne Ulzeration, ohne äusserst schwere oder schwere CC
F41A	A	Invasive kardiologische Diagnostik bei akutem Myokardinfarkt mit äusserst schweren CC
F41B	A	Invasive kardiologische Diagnostik bei akutem Myokardinfarkt ohne äusserst schwere CC
F43A	A	Beatmung > 24 Stunden bei Krankheiten und Störungen des Kreislaufsystems, Alter < 6 Jahre
F43B	A	Beatmung > 24 Stunden bei Krankheiten und Störungen des Kreislaufsystems, Alter > 5 Jahre, mit äusserst schweren CC
F43C	A	Beatmung > 24 Stunden bei Krankheiten und Störungen des Kreislaufsystems, Alter > 5 Jahre, ohne äusserst schwere CC
F45Z	A	Frührehabilitation bei Krankheiten und Störungen des Kreislaufsystems
F46A	A	Invasive kardiologische Diagnostik außer bei akutem Myokardinfarkt, mehr als 2 Belegungstage, mit komplexer Diagnose, Alter < 14 Jahre
F46B	A	Invasive kardiologische Diagnostik außer bei akutem Myokardinfarkt, mehr als 2 Belegungstage, mit komplexer Diagnose, Alter > 13 Jahre
F48Z	A	Geriatrische frührehabilitative Komplexbehandlung bei Krankheiten und Störungen des Kreislaufsystems
F49A	A	Invasive kardiologische Diagnostik außer bei akutem Myokardinfarkt, mehr als 2 Belegungstage, mit komplexem Eingriff, mit äusserst schweren CC
F49B	A	Invasive kardiologische Diagnostik außer bei akutem Myokardinfarkt, mehr als 2 Belegungstage, ohne komplexen Eingriff, mit äusserst schweren CC
F49C	A	Invasive kardiologische Diagnostik außer bei akutem Myokardinfarkt, mehr als 2 Belegungstage, mit komplexem Eingriff, ohne äusserst schwere CC
F49D	A	Invasive kardiologische Diagnostik außer bei akutem Myokardinfarkt, mehr als 2 Belegungstage, ohne komplexen Eingriff, ohne äusserst schwere CC
F49E	A	Invasive kardiologische Diagnostik außer bei akutem Myokardinfarkt, weniger als 3 Belegungstage
F49F	A	Invasive kardiologische Diagnostik außer bei akutem Myokardinfarkt, ein Belegungstag
F50A	O	Ablative Maßnahmen bei Tachyarrhythmie mit komplexer Ablation
F50B	O	Ablative Maßnahmen bei Tachyarrhythmie ohne komplexe Ablation, mit komplizierendem Eingriff, mit äusserst schweren CC
F50C	O	Ablative Maßnahmen bei Tachyarrhythmie ohne komplexe Ablation, mit komplizierendem Eingriff, ohne äusserst schwere CC
F50D	O	Ablative Maßnahmen bei Tachyarrhythmie ohne komplexe Ablation, ohne komplizierenden Eingriff
F51A	O	Endovaskuläre Implantation von Stent-Prothesen an der Aorta, thorakal
F51B	O	Endovaskuläre Implantation von Stent-Prothesen an der Aorta, nicht thorakal
F52A	O	Perkutane Koronarangioplastie mit komplexer Diagnose, mit äusserst schweren CC
F52B	O	Perkutane Koronarangioplastie mit komplexer Diagnose, ohne äusserst schwere CC oder mit intrakoronarer Brachytherapie
F54Z	O	Komplexe oder mehrfache Gefäßeingriffe ohne komplizierende Prozeduren, ohne Revision, ohne komplexe Diagnose, Alter > 2 Jahre oder mäßig komplexe Gefäßeingriffe mit komplizierender Diagnose, ohne äusserst schwere CC, ohne Rotationsthrombektomie
F56A	O	Perkutane Koronarangioplastie mit hochkomplexer Intervention, mit äusserst schweren CC
F56B	O	Perkutane Koronarangioplastie mit hochkomplexer Intervention, ohne äusserst schwere CC
F57A	O	Perkutane Koronarangioplastie mit komplexer Intervention mit äusserst schweren CC
F57B	O	Perkutane Koronarangioplastie mit komplexer Intervention ohne äusserst schwere CC
F58Z	O	Andere perkutane Koronarangioplastie
F59A	O	Komplexe Gefäßeingriffe ohne komplizierende Prozeduren, ohne Revision, ohne komplexe Diagnose, Alter > 2 Jahre, mit äusserst schweren CC oder mäßig komplexe Gefäßeingriffe mit äusserst schweren CC oder Rotationsthrombektomie
F59B	O	Mäßig komplexe Gefäßeingriffe ohne mehrfache Gefäßeingriffe, ohne äusserst schwere CC, ohne Rotationsthrombektomie, ohne komplizierende Diagnose
F60A	M	Akuter Myokardinfarkt ohne invasive kardiologische Diagnostik mit äusserst schweren CC oder schwere Arrhythmie und Herzstillstand mit äusserst schweren CC
F60B	M	Akuter Myokardinfarkt ohne invasive kardiologische Diagnostik ohne äusserst schwere CC
F61A	M	Infektiöse Endokarditis mit komplizierender Diagnose oder komplizierender Prozedur
F61B	M	Infektiöse Endokarditis ohne komplizierende Diagnose, ohne komplizierende Prozedur
F62A	M	Herzinsuffizienz und Schock mit äusserst schweren CC, mit Dialyse oder Reanimation oder komplizierender Diagnose

Tabelle 1.1 Liste der SwissDRGs, Version 2.0

DRG Part. Beschreibung

DRG	Part.	Beschreibung
F62B	M	Herzinsuffizienz und Schock mit äusserst schweren CC, ohne Dialyse, ohne Reanimation, ohne komplexe Diagnose
F62C	M	Herzinsuffizienz und Schock ohne äusserst schwere CC
F63A	M	Venenthrombose mit äusserst schweren oder schweren CC
F63B	M	Venenthrombose ohne äusserst schwere oder schwere CC
F64Z	M	Hautulkus bei Kreislauferkrankungen
F65Z	M	Periphere Gefäßkrankheiten mit komplexer Diagnose und äusserst schweren CC
F66Z	M	Koronararteriosklerose ohne äusserst schwere CC
F67A	M	Hypertonie mit äusserst schweren CC
F67B	M	Hypertonie mit schweren CC oder schwere Arrhythmie und Herzstillstand ohne äusserst schwere CC
F67C	M	Hypertonie ohne äusserst schwere oder schwere CC, ohne schwere Arrhythmie oder Herzstillstand
F68Z	M	Angeborene Herzkrankheit
F69Z	M	Herzklappenerkrankungen mit äusserst schweren oder schweren CC
F71A	M	Nicht schwere kardiale Arrhythmie und Erregungsleitungsstörungen, Koronararteriosklerose und instabile Angina pectoris, mit äusserst schweren CC
F71B	M	Nicht schwere kardiale Arrhythmie und Erregungsleitungsstörungen mit schweren CC
F72A	M	Instabile Angina pectoris mit schweren CC
F72B	M	Instabile Angina pectoris oder nicht schwere kardiale Arrhythmie und Erregungsleitungsstörungen, ohne äusserst schwere oder schwere CC
F73Z	M	Synkope und Kollaps oder Herzklappenerkrankungen ohne äusserst schwere oder schwere CC
F74Z	M	Thoraxschmerz
F75A	M	Andere Krankheiten des Kreislaufsystems mit äusserst schweren CC
F75B	M	Andere Krankheiten des Kreislaufsystems ohne äusserst schwere CC, Alter < 18 Jahre
F75C	M	Andere Krankheiten des Kreislaufsystems ohne äusserst schwere CC, Alter > 17 Jahre
F77Z	M	Komplexbehandlung bei multiresistenten Erregern bei Krankheiten und Störungen des Kreislaufsystems
F95A	O	Interventioneller Verschluss eines Atrium- oder Ventrikelseptumdefekts, Alter < 19 Jahre
F95B	O	Interventioneller Verschluss eines Atrium- oder Ventrikelseptumdefekts, Alter > 18 Jahre
F98Z	O	Endovaskuläre Implantation eines Herzklappenersatzes

MDC 06 Krankheiten und Störungen der Verdauungsorgane

G02Z	O	Eingriffe an Dünn- und Dickdarm mit kompl. Eingriff od. kompliz. Diagn. oder Ingr. an Dünn- u. Dickdarm od. andere Ingr. an Magen, Ösophagus und Duodenum ohne kompliz. Proz., außer bei bösart. Neubild., mit Ingr. bei angeb. Fehlbildung, Alter < 2 J.
G03A	O	Große Eingriffe an Magen, Ösophagus und Duodenum mit hochkomplexem Eingriff oder komplizierenden Prozeduren oder bei bestimmter bösartiger Neubildung
G03B	O	Große Eingriffe an Magen, Ösophagus und Duodenum ohne hochkomplexen Eingriff, ohne komplizierende Prozeduren, außer bei bestimmter bösartiger Neubildung
G04A	O	Adhäsilyse am Peritoneum, Alter < 4 Jahre oder mit äusserst schweren oder schweren CC oder kleine Eingriffe an Dünn- und Dickdarm mit äusserst schweren CC, Alter < 16 Jahre
G04B	O	Adhäsilyse am Peritoneum, Alter < 4 Jahre oder mit äusserst schweren oder schweren CC oder kleine Eingriffe an Dünn- und Dickdarm mit äusserst schweren CC, Alter > 15 Jahre
G07Z	O	Appendektomie bei Peritonitis mit äusserst schweren oder schweren CC oder kleine Eingriffe an Dünn- und Dickdarm ohne äusserst schwere CC
G08A	O	Komplexe Rekonstruktion der Bauchwand, Alter > 0 Jahre, mit äusserst schweren CC
G08B	O	Komplexe Rekonstruktion der Bauchwand, Alter > 0 Jahre, ohne äusserst schwere CC
G09Z	O	Beidseitige Eingriffe bei Leisten- und Schenkelhernien, Alter > 55 Jahre oder komplexe Herniotomien
G10Z	O	Bestimmte Eingriffe an hepatobiliärem System und Pankreas
G11A	O	Pyloromyotomie oder Anoproktoplastik und Rekonstruktion von Anus und Sphinkter, Alter < 10 Jahre
G11B	O	Pyloromyotomie oder Anoproktoplastik und Rekonstruktion von Anus und Sphinkter, Alter > 9 Jahre
G12A	O	Andere OR-Prozeduren an den Verdauungsorganen mit komplexer OR-Prozedur
G12B	O	Andere OR-Prozeduren an den Verdauungsorganen mit mäßig komplexer OR-Prozedur
G12C	O	Andere OR-Prozeduren an den Verdauungsorganen ohne komplexe oder mäßig komplexe OR-Prozedur
G13Z	O	Andere Eingriffe an Darm oder Enterostoma mit äusserst schweren CC
G14Z	O	Geriatrische frührehabilitative Komplexbehandlung mit bestimmter OR-Prozedur bei Krankheiten und Störungen der Verdauungsorgane
G15Z	O	Strahlentherapie mit großem abdominellen Eingriff
G16A	O	Komplexe Rektumresektion mit Lebermetastasen Chirurgie oder komplizierenden Prozeduren oder Eviszeration des kl. Beckens
G16B	O	Komplexe Rektumresektion ohne Lebermetastasen Chirurgie, ohne komplizierende Prozeduren ohne Eviszeration des kl. Beckens
G17Z	O	Andere Rektumresektion ohne bestimmten Eingriff
G18A	O	Eingriffe an Dünn- u. Dickdarm oder andere Eingriffe an Magen, Ösophagus u. Duodenum ohne kompliz. Proz., außer bei bösart. Neubildung, Alter < 3 J., ohne Ingr. bei angeborener Fehlbildung od. Alter > 1 J., mit hochkomplexem Eingriff od. kompl. Diagn.
G18B	O	Eingriffe an Dünn- u. Dickdarm oder andere Ingr. an Magen, Ösophagus u. Duodenum ohne kompliz. Proz., außer bei bösart. Neubildung, Alter < 3 J., ohne Ingr. bei angeborener Fehlbildung od. Alter > 1 J., ohne hochkomplexen Eingriff, ohne kompl. Diagn.
G19A	O	Andere Eingriffe an Magen, Ösophagus und Duodenum mit komplizierenden Prozeduren oder bei bösartiger Neubildung
G19B	O	Andere Eingriffe an Magen, Ösophagus und Duodenum ohne komplizierende Prozeduren, außer bei bösartiger Neubildung mit komplexem Eingriff oder Alter < 16 Jahre
G19C	O	Andere Eingriffe an Magen, Ösophagus und Duodenum ohne komplizierende Prozeduren, außer bei bösartiger Neubildung ohne komplexen Eingriff, Alter > 15 Jahre
G21A	O	Adhäsilyse am Peritoneum, Alter > 3 Jahre und ohne äusserst schwere oder schwere CC oder andere Eingriffe an Darm oder Enterostoma ohne äusserst schwere CC, Alter < 16 Jahre
G21B	O	Adhäsilyse am Peritoneum, Alter > 3 Jahre und ohne äusserst schwere oder schwere CC oder andere Eingriffe an Darm oder Enterostoma ohne äusserst schwere CC, Alter > 15 Jahre
G22A	O	Appendektomie bei Peritonitis oder mit äusserst schweren oder schweren CC, Alter < 10 Jahre
G22B	O	Appendektomie bei Peritonitis oder mit äusserst schweren oder schweren CC, Alter > 9 Jahre und Alter < 16 Jahre

DRG	Part.	Beschreibung
G22C	O	Appendektomie bei Peritonitis oder mit äusserst schweren oder schweren CC, Alter > 15 Jahre
G23A	O	Appendektomie ausser bei Peritonitis, ohne äusserst schwere oder schwere CC, Alter < 10 Jahre
G23B	O	Appendektomie ausser bei Peritonitis, ohne äusserst schwere oder schwere CC, Alter > 9 Jahre und Alter < 14 Jahre
G23C	O	Appendektomie ausser bei Peritonitis, ohne äusserst schwere oder schwere CC, Alter > 13 Jahre
G24Z	O	Eingriffe bei Bauchwandhernien, Nabelhernien und anderen Hernien, Alter > 0 Jahre oder beidseitige Eingriffe bei Leisten- und Schenkelhernien, Alter > 0 Jahre und < 56 Jahre oder Eingriffe bei Leisten- und Schenkelhernien, Alter > 55 Jahre
G25Z	O	Eingriffe bei Leisten- und Schenkelhernien, Alter > 0 Jahre oder Eingriffe bei anderen Hernien, Alter < 1 Jahr
G26Z	O	Andere Eingriffe am Anus
G29A	O	Andere Strahlentherapie bei Krankheiten und Störungen der Verdauungsorgane, mehr als ein Belegungstag, mit äusserst schweren CC
G29B	O	Andere Strahlentherapie bei Krankheiten und Störungen der Verdauungsorgane, mehr als ein Belegungstag, ohne äusserst schwere CC
G33Z	O	Mehrzeitige komplexe OR-Prozeduren bei Krankheiten und Störungen der Verdauungsorgane
G35Z	O	Komplexe Vakuumbehandlung bei Krankheiten und Störungen der Verdauungsorgane
G37Z	O	Multiviszerales Eingriff bei Krankheiten und Störungen der Verdauungsorgane
G38Z	O	Komplizierende Prozeduren mit bestimmtem operativen Eingriff bei Krankheiten und Störungen der Verdauungsorgane
G46A	A	Verschiedenartige Gastroskopie bei schweren Krankheiten der Verdauungsorgane verbunden mit komplizierenden Prozeduren oder äusserst schweren CC oder verbunden mit äusserst schweren, schweren CC oder komplizierendem Eingriff bei Kindern
G46B	A	Verschiedenartige Gastroskopie bei schweren Krankheiten der Verdauungsorgane verbunden mit äusserst schweren CC, schweren CC oder mit komplizierendem Eingriff oder verbunden mit schweren CC bei Kindern
G46C	A	Verschiedenartige Gastroskopie ohne wenig komplexe Gastroskopien bei schweren Krankheiten der Verdauungsorgane verbunden mit schweren CC oder bei nicht schweren Erkrankungen der Verdauungsorgane verbunden mit äusserst schweren oder schweren CC bei Kindern
G47Z	A	Andere Gastroskopie bei schweren Krankheiten der Verdauungsorgane ohne äusserst schwere oder schwere CC oder Gastroskopie, Alter < 15 Jahre
G48A	A	Koloskopie mit äusserst schweren oder schweren CC, komplizierendem Eingriff oder Alter < 15 Jahre, mit schwerer Darminfektion, komplizierenden Prozeduren oder bei Zustand nach Organtransplantation
G48B	A	Koloskopie mit äusserst schweren oder schweren CC, komplizierendem Eingriff oder Alter < 15 Jahre, mit komplizierender Diagnose, ohne schwere Darminfektion, ohne komplizierende Prozeduren, ausser bei Zustand nach Organtransplantation
G48C	A	Koloskopie ohne wenig komplexe Koloskopie mit äusserst schweren oder schw. CC, komplizierendem Eingriff oder Alter < 15 Jahre, ohne komplizierende Diagnose, ohne schwere Darminfektion, ohne komplizierende Prozeduren, ausser bei Z.n. Organtransplantation
G50Z	A	Gastroskopie ohne wenig komplexe Gastroskopie bei nicht schweren Krankheiten der Verdauungsorgane, mit äusserst schweren oder schweren CC, Alter > 14 Jahre
G51Z	A	Frührehabilitation bei Krankheiten und Störungen der Verdauungsorgane
G52Z	A	Geriatrische frührehabilitative Komplexbehandlung bei Krankheiten und Störungen der Verdauungsorgane
G60A	M	Bösartige Neubildung der Verdauungsorgane, mehr als ein Belegungstag, mit äusserst schweren CC
G60B	M	Bösartige Neubildung der Verdauungsorgane, ein Belegungstag oder ohne äusserst schwere CC
G64A	M	Entzündliche Darmerkrankung oder andere schwere Erkrankungen der Verdauungsorgane, mit äusserst schweren CC
G64B	M	Entzündliche Darmerkrankung, Alter < 18 Jahre oder Alter > 69 Jahre
G64C	M	Entzündliche Darmerkrankung, Alter > 17 Jahre und Alter < 70 Jahre
G65Z	M	Obstruktion des Verdauungstraktes
G66Z	M	Abdominalschmerz oder mesenteriale Lymphadenitis, Alter > 55 Jahre und mit CC
G67A	M	Ösophagitis, Gastroenteritis u. verschied. Erkrankungen d. Verdauungsorgane od. gastrointest. Blutung, mit äuss. schw. od. schw. CC od. Alter >74 J. oder Ulkuserkrankung, mit schw. CC od. Alter >74 J., mehr als 1 Beleg.tag, mit kompliz. Diagn. od. Dialyse
G67B	M	Ösophagitis, Gastroenteritis u. versch. Erkr. d. Verdauungsorg. m. kompl. Diag. od. Alter <1 J. od. gastroint. Blutung, m. äuss. schw. od. schw. CC od. Alt. >74 J. od. Ulkuserkr. m. schw. CC od. Alt. >74 J., >1 Beleg.tag, ohne kompliz. Diag., ohne Dialyse
G67C	M	Ösophagitis, Gastroenteritis und verschiedene Erkrankungen der Verdauungsorgane ohne komplexe oder komplizierende Diagnose, ohne Dialyse, Alter > 0 Jahre und Alter < 3 Jahre oder mit äusserst schweren CC oder Para-/Tetraplegie, Alter < 75 J.
G67D	M	Ösophagitis, Gastroent. u. verschied. Erkrank. d. Verdauungsorg. ohne komplexe od. kompliz. Diagn., ohne Dialyse, Alter > 2 J., ohne äuss. schw. CC od. gastroint. Blutung od. Ulkuserkrank., ohne äuss. schw. od. schw. CC, ohne Para-/Tetrapl., Alter < 75 J.
G70A	M	Andere schwere Erkrankungen der Verdauungsorgane ohne äusserst schwere CC, Alter < 16 Jahre
G70B	M	Andere schwere Erkrankungen der Verdauungsorgane ohne äusserst schwere CC, Alter > 15 Jahre
G71A	M	Andere mässig schwere Erkrankungen der Verdauungsorgane, Alter < 10 Jahre
G71B	M	Andere mässig schwere Erkrankungen der Verdauungsorgane, Alter > 9 Jahre
G72A	M	Andere leichte bis moderate Erkrankungen der Verdauungsorgane oder Abdominalschmerz oder mesenteriale Lymphadenitis, Alter < 3 Jahre
G72B	M	Andere leichte bis moderate Erkrankungen der Verdauungsorgane, Alter > 2 Jahre oder Abdominalschmerz oder mesenteriale Lymphadenitis, Alter > 2 Jahre und Alter < 56 Jahre oder ohne CC
G73Z	M	Gastrointestinale Blutung oder Ulkuserkrankung mit äusserst schweren CC, mehr als ein Belegungstag
G77Z	M	Komplexbehandlung bei multiresistenten Erregern bei Krankheiten und Störungen der Verdauungsorgane

MDC 07 Krankheiten und Störungen an hepatobiliärem System und Pankreas

H01A	O	Eingriffe an Pankreas und Leber und portosystemische Shuntoperationen mit grossem Eingriff oder Strahlentherapie, mit komplexem Eingriff
H01B	O	Eingriffe an Pankreas und Leber und portosystemische Shuntoperationen mit grossem Eingriff oder Strahlentherapie, ohne komplexen Eingriff
H02A	O	Komplexe Eingriffe an Gallenblase und Gallenwegen bei bösartiger Neubildung
H02B	O	Komplexe Eingriffe an Gallenblase und Gallenwegen ausser bei bösartiger Neubildung
H05Z	O	Laparotomie und mässig komplexe Eingriffe an Gallenblase und Gallenwegen
H06Z	O	Andere OR-Prozeduren an hepatobiliärem System und Pankreas
H07A	O	Cholezystektomie mit sehr komplexer Diagnose oder komplizierenden Prozeduren
H07B	O	Cholezystektomie ohne sehr komplexe Diagnose, ohne komplizierende Prozeduren
H08A	O	Laparoskopische Cholezystektomie mit sehr komplexer oder komplizierender Diagnose
H08B	O	Laparoskopische Cholezystektomie ohne sehr komplexe Diagnose, ohne komplizierende Diagnose

Tabelle 1.1 Liste der SwissDRGs, Version 2.0

DRG	Part.	Beschreibung
H09A	O	Eingriffe an Pankreas und Leber und portosystemische Shuntoperationen, ohne großen Eingriff, ohne Strahlentherapie, mit äußerst schweren CC
H09B	O	Eingriffe an Pankreas und Leber und portosystemische Shuntoperationen, ohne großen Eingriff, ohne Strahlentherapie, bei bösartiger Neubildung
H09C	O	Eingriffe an Pankreas und Leber und portosystemische Shuntoperationen, ohne großen Eingriff, ohne Strahlentherapie, ohne äußerst schwere CC, außer bei bösartiger Neubildung
H12A	O	Verschiedene Eingriffe am hepatobiliären System mit äußerst schweren CC oder komplexem Eingriff
H12B	O	Verschiedene Eingriffe am hepatobiliären System ohne äußerst schwere CC, ohne komplexen Eingriff
H16Z	O	Andere Strahlentherapie bei Krankheiten und Störungen an hepatobiliärem System und Pankreas, mehr als ein Belegungstag
H33Z	O	Mehrzeitige komplexe OR-Prozeduren bei Krankheiten und Störungen an hepatobiliärem System und Pankreas
H40Z	A	Endoskopische Eingriffe bei Ösophagusvarizenblutung
H41A	A	Komplexe therapeutische ERCP mit äußerst schweren CC und photodynamische Therapie
H41B	A	Komplexe therapeutische ERCP mit schweren CC, ohne photodynamische Therapie, Alter < 3 Jahre
H41C	A	Komplexe therapeutische ERCP ohne äußerst schwere oder schwere CC, ohne photodynamische Therapie, Alter > 2 Jahre, oder andere ERCP
H60Z	M	Leberzirrhose und bestimmte nichtinfektiöse Hepatitiden mit äußerst schweren CC
H61A	M	Bösartige Neubildung an hepatobiliärem System und Pankreas, mehr als ein Belegungstag, mit komplexer Diagnose, mit äußerst schweren CC
H61B	M	Bösartige Neubildung an hepatobiliärem System und Pankreas, ein Belegungstag oder ohne komplexe Diagnose oder ohne äußerst schwere CC
H62A	M	Erkrankungen des Pankreas außer bösartige Neubildung mit akuter Pankreatitis oder Leberzirrhose und bestimmte nichtinfektiöse Hepatitiden ohne äußerst schwere CC oder Alter < 16 Jahre
H62B	M	Erkrankungen des Pankreas außer bösartige Neubildung, ohne akute Pankreatitis oder Leberzirrhose mit bestimmten nichtinfektiösen Hepatitiden ohne äußerst schwere CC, Alter > 15 Jahre
H63A	M	Erkrankungen der Leber außer bösartige Neubildung, Leberzirrhose und best. nichtinfekt. Hepatitiden, mehr als ein Belegungstag, mit komplexer Diagnose und äußerst schw. oder schw. CC oder mit kompl. Diagnose oder äußerst schw. oder schw. CC, Alter < 1 J.
H63B	M	Erkrankungen der Leber außer bösartige Neubildung, Leberzirrhose und bestimmte nichtinfektiöse Hepatitiden, mehr als ein Belegungstag, mit komplexer Diagnose oder äußerst schweren oder schweren CC, Alter > 0 Jahre
H63C	M	Erkrankungen der Leber außer bösartige Neubildung, Leberzirrhose und bestimmte nichtinfektiöse Hepatitiden, ein Belegungstag oder ohne komplexe Diagnose und ohne äußerst schwere oder schwere CC
H64Z	M	Erkrankungen von Gallenblase und Gallenwegen

MDC 08 Krankheiten und Störungen an Muskel-Skelett-System und Bindegewebe

I02A	O	Gewebe- / Hauttransplantation, außer an der Hand, mit komplizierenden Prozeduren, Eingriff an mehreren Lokalisationen oder mit schwerem Weichteilschaden, mit äußerst schweren CC
I02B	O	Gewebe- / Hauttransplantation, außer an der Hand
I03A	O	Revision oder Ersatz des Hüftgelenkes mit kompliz. Diagnose oder Arthrodesse oder Alter < 16 Jahre oder beidseitige Eingriffe oder mehrere große Eingriffe an Gelenken der unteren Extrem. mit komplexem Eingriff, mit äuss. schw. CC od. bösartiger Neubildung
I03B	O	Revision oder Ersatz des Hüftgelenkes mit kompliz. Diagnose oder Arthrodesse oder Alter < 16 Jahre od. beidseitige Eingriffe od. mehrere große Eingriffe an Gelenken der unteren Extrem. mit komplexem Eingriff, ohne äuss. schw. CC, ohne bösartige Neubildung
I04Z	O	Revision oder Ersatz des Kniegelenkes mit komplizierender Diagnose oder Arthrodesse
I05Z	O	Anderer großer Gelenkersatz oder Revision oder Ersatz des Hüftgelenkes ohne komplizierende Diagnose, ohne Arthrodesse, ohne komplexen Eingriff, mit äußerst schweren CC
I06A	O	Komplexe Wirbelkörperfusion mit äußerst schweren CC oder mit Korrektur einer Thoraxdeformität oder mit sehr komplexem Eingriff, Alter < 16 Jahre mit äußerst schweren CC oder hochkomplexem Eingriff oder mit mehrzeitigen komplexen OR-Prozeduren
I06B	O	Komplexe Wirbelkörperfusion mit äußerst schweren CC oder mit Korrektur einer Thoraxdeformität oder mit sehr komplexem Eingriff, Alter > 15 Jahre oder ohne äußerst schwere CC oder hochkomplexen Eingriff, ohne mehrzeitige komplexe OR-Prozeduren
I07A	O	Amputation mit äußerst schweren CC
I07B	O	Amputation ohne äußerst schwere CC
I08A	O	Andere Eingriffe an Hüftgelenk und Femur mit Mehrfacheingriff, komplexer Prozedur od. komplexer Diagnose bei zerebr. Lähmung oder mit auß. schw. CC oder Ersatz des Hüftgel. mit Ingr. an oberer Extrem. oder Wirbels. oder best. Eingriff
I08B	O	Andere Eingriffe an Hüftgelenk und Femur mit Mehrfacheingriff, komplexer Prozedur, komplexer Diagnose oder bestimmter Eingriff oder äußerst schwere CC
I08C	O	Andere Eingriffe an Hüftgelenk und Femur, ohne Mehrfacheingriff, ohne komplexe Prozedur, ohne komplexe Diagnose, ohne äußerst schwere CC
I09A	O	Wirbelkörperfusion mit äußerst schweren CC
I09B	O	Wirbelkörperfusion mit schweren CC
I09C	O	Wirbelkörperfusion ohne äußerst schwere oder schwere CC
I10Z	O	Andere Eingriffe an der Wirbelsäule mit äusserst schweren CC
I11Z	O	Eingriffe zur Verlängerung einer Extremität
I12A	O	Knochen- und Gelenkinfektion / -entzündung mit verschiedenen Eingriffen am Muskel-Skelett-System und Bindegewebe mit äußerst schweren CC
I12B	O	Knochen- und Gelenkinfektion / -entzündung mit verschiedenen Eingriffen am Muskel-Skelett-System und Bindegewebe mit schweren CC oder Revision des Kniegelenkes
I12C	O	Knochen- und Gelenkinfektion / -entzündung mit verschiedenen Eingriffen am Muskel-Skelett-System und Bindegewebe ohne äußerst schwere oder schwere CC, ohne Revision des Kniegelenkes
I13A	O	Eingriffe an Humerus, Tibia, Fibula und Sprunggelenk, mit Mehrfacheingriff, beidseitigem Eingriff, komplexer Prozedur oder komplexer Diagnose
I13B	O	Eingriffe an Humerus, Tibia, Fibula und Sprunggelenk, ohne Mehrfacheingriff, ohne beidseitigen Eingriff, ohne komplexe Prozedur, ohne komplexe Diagnose, mit komplizierendem Eingriff

DRG	Part.	Beschreibung
I13C	O	Eingriffe an Humerus, Tibia, Fibula und Sprunggelenk, ohne Mehrfacheingriff, ohne beidseitigen Eingriff, ohne komplexe Prozedur, ohne komplexe Diagnose, ohne komplizierenden Eingriff
I14Z	O	Revision eines Amputationsstumpfes
I15A	O	Operationen am Hirn- und Gesichtsschädel, Alter < 16 Jahre
I15B	O	Operationen am Hirn- und Gesichtsschädel, Alter > 15 Jahre
I16Z	O	Andere Eingriffe am Schultergelenk
I17Z	O	Operationen am Gesichtsschädel
I18A	O	Arthroskopie einschliesslich Biopsie oder andere Eingriffe an Kniegelenk, Ellenbogengelenk und Unterarm, Alter < 16 Jahre
I18B	O	Arthroskopie einschliesslich Biopsie oder andere Eingriffe an Kniegelenk, Ellenbogengelenk und Unterarm, Alter > 15 Jahre
I19A	O	Komplexe Wirbelkörperperfusion ohne äusserst schwere CC, Alter < 18 Jahre
I19B	O	Komplexe Wirbelkörperperfusion ohne äusserst schwere CC, Alter > 17 Jahre
I20A	O	Eingriffe am Fuß mit mehreren hochkomplexen Eingriffen oder mit hochkomplexem Eingriff mit komplexer Diagnose
I20B	O	Eingriffe am Fuß mit mehreren komplexen Eingriffen oder hochkomplexem Eingriff oder mit komplexem Eingriff mit komplexer Diagnose oder Alter < 16 Jahre
I20C	O	Eingriffe am Fuß mit komplexem Eingriff oder mit schwerem Weichteilschaden oder mit bestimmtem Eingriff oder Kalkaneusfraktur oder komplizierender Diagnose
I20D	O	Eingriffe am Fuß ohne komplexen Eingriff, ohne schweren Weichteilschaden, ohne bestimmten Eingriff, ohne Kalkaneusfraktur, ohne komplizierende Diagnose, Alter < 16 Jahre
I20E	O	Eingriffe am Fuß ohne komplexen Eingriff, ohne schweren Weichteilschaden, ohne bestimmten Eingriff, ohne Kalkaneusfraktur, ohne komplizierende Diagnose, Alter > 15 Jahre
I21Z	O	Bestimmte Eingriffe an Hüftgelenk und Femur oder komplexe Eingriffe an Ellenbogengelenk und Unterarm
I22Z	O	Gewebe- / Hauttransplantation, ausser an der Hand mit schweren CC oder komplizierenden Prozeduren oder Eingriff an mehreren Lokalisationen oder schwerem Weichteilschaden
I23A	O	Lokale Exzision und Entfernung von Osteosynthesematerial ausser an Hüftgelenk und Femur mit komplexer Entfernung von Osteosynthesematerial oder Alter < 10 Jahre
I23B	O	Lokale Exzision und Entfernung von Osteosynthesematerial ausser an Hüftgelenk und Femur ohne komplexe Entfernung von Osteosynthesematerial, Alter > 9 Jahre
I25Z	O	Diagnostische Eingriffe an Knochen und Gelenken einschliesslich Biopsie
I27A	O	Eingriffe am Weichteilgewebe mit äusserst schweren CC oder bei bösartiger Neubildung, mit schweren CC
I27B	O	Eingriffe am Weichteilgewebe mit schweren CC oder bei bösartiger Neubildung
I27C	O	Eingriffe am Weichteilgewebe ohne äusserst schwere oder schwere CC, ausser bei bösartiger Neubildung
I28A	O	Komplexe Eingriffe an Knochen oder Bindegewebe
I28B	O	Mässig komplexe Eingriffe an Knochen oder Bindegewebe
I28C	O	Andere Eingriffe an Knochen oder Bindegewebe
I29Z	O	Komplexe Eingriffe am Schultergelenk
I30Z	O	Komplexe Eingriffe am Kniegelenk
I31Z	O	Mehrere komplexe Eingriffe an Ellenbogengelenk und Unterarm oder gelenkübergreifende Weichteildistraktion bei angeborenen Anomalien der Hand
I32A	O	Eingriffe an Handgelenk und Hand mit mehrzeitigem komplexen oder mässig komplexen Eingriff
I32B	O	Eingriffe an Handgelenk und Hand ohne mehrzeitigen Eingriff, mit komplexem oder mässig komplexem Eingriff, Alter < 6 Jahre
I32C	O	Eingriffe an Handgelenk und Hand ohne mehrzeitigen Eingriff, mit komplexem oder mässig komplexem Eingriff, mit komplizierendem Eingriff oder bei angeborener Anomalie der Hand, Alter > 5 Jahre
I32D	O	Eingriffe an Handgelenk und Hand ohne mehrzeitigen Eingriff, ohne komplexen Eingriff, ohne komplizierenden Eingriff, ausser bei angeborener Anomalie der Hand, mit mässig komplexem Eingriff, Alter > 5 Jahre
I32E	O	Eingriffe an Handgelenk und Hand ohne komplexe oder mässig komplexe Eingriffe
I33Z	O	Rekonstruktion von Extremitätenfehlbildungen
I34Z	O	Geriatrische frührehabilitative Komplexbehandlung mit bestimmter OR-Prozedur bei Krankheiten und Störungen an Muskel-Skelett-System und Bindegewebe
I36Z	O	Beidseitige Implantation einer Endoprothese an Hüft- oder Kniegelenk
I40Z	A	Frührehabilitation bei Krankheiten und Störungen an Muskel-Skelett-System und Bindegewebe
I41Z	A	Geriatrische frührehabilitative Komplexbehandlung bei Krankheiten und Störungen an Muskel-Skelett-System und Bindegewebe
I43A	O	Implantation oder vollständiger Wechsel einer Endoprothese am Kniegelenk mit äusserst schweren CC
I43B	O	Implantation oder vollständiger Wechsel einer Endoprothese am Kniegelenk ohne äusserst schwere CC
I44Z	O	Revision oder teilweiser Wechsel einer Endoprothese am Kniegelenk
I45A	O	Implantation und Ersatz einer Bandscheibenendoprothese, mehr als ein Segment
I45B	O	Implantation und Ersatz einer Bandscheibenendoprothese, weniger als 2 Segmente
I46A	O	Prothesenwechsel am Hüftgelenk mit äusserst schweren CC oder mit allogener Knochen transplantation
I46B	O	Prothesenwechsel am Hüftgelenk ohne äusserst schwere CC, ohne allogene Knochen transplantation
I47Z	O	Revision oder Ersatz des Hüftgelenkes ohne komplizierende Diagnose, ohne Arthrodes, mit komplizierendem Eingriff, ohne äusserst schwere CC
I50Z	O	Gewebe- / Hauttransplantation, ausser an der Hand, ohne komplizierende Prozeduren, ohne Eingriff an mehreren Lokalisationen, ohne schweren Weichteilschaden, ohne äusserst schwere oder schwere CC
I53Z	O	Andere Eingriffe an der Wirbelsäule ohne äusserst schwere CC, mit komplexem Eingriff oder Halotraktion
I54Z	O	Strahlentherapie bei Krankheiten und Störungen an Muskel-Skelett-System und Bindegewebe, weniger als 9 Bestrahlungen
I56Z	O	Andere Eingriffe an der Wirbelsäule ohne äusserst schwere CC, ohne komplexen Eingriff oder Implantation eines interspinösen Spreizers
I59Z	O	Andere Eingriffe an Humerus, Tibia, Fibula und Sprunggelenk oder mässig komplexe Eingriffe an Kniegelenk, Ellenbogengelenk und Unterarm
I60Z	M	Frakturen am Femurschaft, Alter < 3 Jahre
I64A	M	Osteomyelitis, Alter < 16 Jahre
I64B	M	Osteomyelitis, Alter > 15 Jahre, mit äusserst schweren oder schweren CC oder Alter > 74 Jahre
I64C	M	Osteomyelitis, ohne äusserst schwere oder schwere CC, Alter > 15 Jahre und Alter < 75 Jahre

Tabelle 1.1 Liste der SwissDRGs, Version 2.0

DRG	Part.	Beschreibung
I65A	M	Bösartige Neubildung des Bindegewebes einschließlich pathologischer Fraktur, Alter < 17 Jahre oder mit äußerst schweren CC oder mit hochkomplexer Chemotherapie
I65B	M	Bösartige Neubildung des Bindegewebes einschließlich pathologischer Fraktur, Alter > 16 Jahre ohne äußerst schwere CC, ohne hochkomplexe Chemotherapie
I66A	M	Andere Erkrankungen des Bindegewebes, mehr als ein Belegungstag, mit hochkomplexer Diagnose, mit mehreren komplexen Diagnosen oder mit komplexer Diagnose und Dialyse, mit äußerst schweren CC
I66B	M	Andere Erkrankungen des Bindegewebes, mehr als ein Belegungstag, ohne hochkomplexe Diagnose, ohne mehrere komplexe Diagnosen, ohne komplexe Diagnose oder ohne Dialyse, mit äußerst schweren CC
I66C	M	Andere Erkrankungen des Bindegewebes, mehr als ein Belegungstag, mit hochkomplexer Diagnose, mit mehreren komplexen Diagnosen oder mit komplexer Diagnose und Dialyse, ohne äußerst schwere CC
I66D	M	Andere Erkrankungen des Bindegewebes, mehr als ein Belegungstag, ohne hochkomplexe Diagnose, ohne mehrere komplexe Diagnosen, ohne komplexe Diagnose oder ohne Dialyse, ohne äußerst schwere CC oder Frakturen an Becken und Schenkelhals
I66E	M	Andere Erkrankungen des Bindegewebes, ein Belegungstag
I68A	M	Nicht operativ behandelte Erkrankungen und Verletzungen im Wirbelsäulenbereich, mehr als ein Belegungstag, Alter > 55 Jahre oder mit äußerst schweren oder schweren CC, mit komplexer Diagnose, mit Diszitis oder infektiöser Spondylopathie
I68B	M	Nicht operativ behandelte Erkrankungen und Verletzungen im Wirbelsäulenbereich, mehr als ein Belegungstag, Alter > 55 Jahre oder äußerst schwere oder schwere CC, mit komplexer Diagnose, ohne Diszitis, ohne infektiöse Spondylopathie
I68C	M	Nicht operativ behandelte Erkrankungen und Verletzungen im Wirbelsäulenbereich, mehr als ein Belegungstag, Alter > 55 Jahre oder äußerst schwere oder schwere CC, ohne komplexe Diagnose oder andere Frakturen am Femur
I68D	M	Nicht operativ behandelte Erkrankungen und Verletzungen im Wirbelsäulenbereich, mehr als ein Belegungstag, Alter < 56 Jahre, ohne äußerst schwere oder schwere CC
I68E	M	Nicht operativ behandelte Erkrankungen und Verletzungen im Wirbelsäulenbereich, ein Belegungstag
I69Z	M	Knochenkrankheiten und spezifische Arthropathien
I71Z	M	Muskel- und Sehnerkrankungen oder Verstauchung, Zerrung und Luxation an Hüftgelenk, Becken und Oberschenkel
I72Z	M	Entzündung von Sehnen, Muskeln und Schleimbeuteln mit äußerst schweren oder schweren CC oder Frakturen am Femurschaft, Alter > 2 Jahre
I73Z	M	Nachbehandlung bei Erkrankungen des Bindegewebes
I74A	M	Verletzungen an Unterarm, Handgelenk, Hand oder Fuß mit äußerst schweren oder schweren CC oder unspezifische Arthropathien
I74B	M	Verletzungen an Unterarm, Handgelenk, Hand oder Fuß ohne äußerst schwere oder schwere CC, ohne unspezifische Arthropathien, Alter < 16 Jahre
I74C	M	Verletzungen an Unterarm, Handgelenk, Hand oder Fuß ohne äußerst schwere oder schwere CC, ohne unspezifische Arthropathien, Alter > 15 Jahre
I75A	M	Schwere Verletzungen von Schulter, Arm, Ellenbogen, Knie, Bein und Sprunggelenk mit CC
I75B	M	Schwere Verletzungen von Schulter, Arm, Ellenbogen, Knie, Bein und Sprunggelenk ohne CC oder Entzündungen von Sehnen, Muskeln und Schleimbeuteln ohne äußerst schwere oder schwere CC
I76A	M	Andere Erkrankungen des Bindegewebes und äußerst schwere CC oder septische Arthritis und Alter < 16 Jahre oder komplexe Diagnose oder Alter < 10 Jahre
I76B	M	Andere Erkrankungen des Bindegewebes ohne komplexe Diagnose, Alter > 9 Jahre
I77Z	M	Mäßig schwere Verletzungen von Schulter, Arm, Ellenbogen, Knie, Bein und Sprunggelenk
I78Z	M	Leichte bis moderate Verletzungen von Schulter, Arm, Ellenbogen, Knie, Bein und Sprunggelenk
I79Z	M	Fibromyalgie
I95Z	O	Implantation einer Tumorendoprothese
I96Z	O	Frührehabilitation mit bestimmter OR-Prozedur bei Krankheiten und Störungen an Muskel-Skelett-System und Bindegewebe, mehr als 20 Tage
I97Z	A	Rheumatologische Komplexbehandlung bei Krankheiten und Störungen an Muskel-Skelett-System und Bindegewebe
I98Z	O	Komplexe Vakuumbehandlung bei Krankheiten und Störungen an Muskel-Skelett-System und Bindegewebe

MDC 09 Krankheiten und Störungen an Haut, Unterhaut und Mamma

J01Z	O	Gewebetransplantation mit mikrovaskulärer Anastomosierung bei Erkrankungen der Haut, Unterhaut und Mamma
J02A	O	Hauttransplantation oder Lappenplastik an der unteren Extremität bei Ulkus oder Infektion / Entzündung und ausgedehnte Lymphadenektomie, mit äußerst schweren CC
J02B	O	Hauttransplantation oder Lappenplastik an der unteren Extremität bei Ulkus oder Infektion / Entzündung und ausgedehnte Lymphadenektomie, ohne äußerst schwere CC
J03A	O	Eingriffe an der Haut der unteren Extremität bei Ulkus oder Infektion / Entzündung mit äußerst schweren CC
J03B	O	Eingriffe an der Haut der unteren Extremität bei Ulkus oder Infektion / Entzündung ohne äußerst schwere CC
J04A	O	Eingriffe an der Haut der unteren Extremität außer bei Ulkus oder Infektion / Entzündung, Alter > 69 Jahre oder CC
J04B	O	Eingriffe an der Haut der unteren Extremität außer bei Ulkus oder Infektion / Entzündung, Alter < 70 Jahre ohne CC
J06Z	O	Mastektomie mit Prothesenimplantation und plastischer Operation bei bösartiger Neubildung
J07Z	O	Kleine Eingriffe an der Mamma mit axillärer Lymphknotenexzision oder äußerst schweren oder schweren CC bei bösartiger Neubildung
J08A	O	Andere Hauttransplantation oder Debridement mit komplexer Diagnose, mit zusätzlichem Eingriff an Kopf und Hals oder äußerst schweren CC, mit komplexer Prozedur
J08B	O	Andere Hauttransplantation oder Debridement mit komplexer Diagnose, mit zusätzlichem Eingriff an Kopf und Hals, ohne komplexe Prozedur, mit äußerst schweren CC
J08C	O	Andere Hauttransplantation oder Debridement mit komplexer Diagnose, mit zusätzlichem Eingriff an Kopf und Hals, ohne komplexe Prozedur, ohne äußerst schwere CC
J09A	O	Eingriffe bei Sinus pilonidalis und perianal, Alter < 16 Jahre
J09B	O	Eingriffe bei Sinus pilonidalis und perianal, Alter > 15 Jahre
J10Z	O	Plastische Operationen an Haut, Unterhaut und Mamma
J11A	O	Andere Eingriffe an Haut, Unterhaut und Mamma, mit komplizierender Diagnose
J11B	O	Andere Eingriffe an Haut, Unterhaut und Mamma ohne komplizierende Diagnose, mit mäßig komplexer Prozedur

DRG	Part.	Beschreibung
J11C	O	Andere Eingriffe an Haut, Unterhaut und Mamma ohne komplizierende Diagnose, ohne mäßig komplexe Prozedur
J14A	O	Plastische Rekonstruktion der Mamma bei bösartiger Neubildung mit aufwändiger Rekonstruktion
J14B	O	Plastische Rekonstruktion der Mamma bei bösartiger Neubildung ohne aufwändige Rekonstruktion
J16Z	O	Beidseitige Mastektomie bei bösartiger Neubildung oder Strahlentherapie mit operativer Prozedur bei Krankheiten und Störungen an Haut, Unterhaut und Mamma
J18Z	O	Andere Strahlentherapie bei Krankheiten und Störungen an Haut, Unterhaut und Mamma, mehr als ein Belegungstag
J21Z	O	Andere Hauttransplantation oder Debridement mit Lymphknotenexzision oder schweren CC
J22A	O	Andere Hauttransplantation oder Debridement ohne komplexen Eingriff, ohne komplexe Diagnose, ohne äußerst schwere oder schwere CC, mit Weichteildeckung
J22B	O	Andere Hauttransplantation oder Debridement ohne komplexen Eingriff, ohne komplexe Diagnose, ohne äußerst schwere oder schwere CC, ohne Weichteildeckung
J23Z	O	Große Eingriffe an der Mamma bei bösartiger Neubildung ohne komplexen Eingriff
J24A	O	Eingriffe an der Mamma außer bei bösartiger Neubildung mit ausgedehntem Eingriff
J24B	O	Eingriffe an der Mamma außer bei bösartiger Neubildung ohne ausgedehnten Eingriff, mit komplexem Eingriff
J24C	O	Eingriffe an der Mamma außer bei bösartiger Neubildung ohne ausgedehnten Eingriff, ohne komplexen Eingriff
J25Z	O	Kleine Eingriffe an der Mamma bei bösartiger Neubildung ohne äußerst schwere oder schwere CC
J26Z	O	Plastische Rekonstruktion der Mamma mit komplexer Hauttransplantation oder grosse Eingriffe a. d. Mamma bei bösartiger Neubildung mit komplexem Eingriff
J60Z	M	Hautulkus
J61A	M	Schwere Erkrankungen der Haut, mehr als ein Belegungstag, Alter > 17 Jahre oder mit komplexer Diagnose, mit äußerst schweren CC oder Hautulkus bei Para- / Tetraplegie
J61B	M	Schwere Erkrankungen der Haut, mehr als ein Belegungstag, Alter > 17 Jahre oder mit komplexer Diagnose, ohne äußerst schwere CC
J61C	M	Schwere Erkrankungen der Haut, mehr als ein Belegungstag, Alter < 18 Jahre ohne komplexe Diagnose oder mäßig schwere Hauterkrankungen, mehr als ein Belegungstag
J62A	M	Bösartige Neubildungen der Mamma, mehr als ein Belegungstag, mit äußerst schweren CC
J62B	M	Bösartige Neubildungen der Mamma, ein Belegungstag oder ohne äußerst schwere CC
J64A	M	Infektion / Entzündung der Haut und Unterhaut mit äußerst schweren CC
J64B	M	Infektion / Entzündung der Haut und Unterhaut ohne äußerst schwere CC
J65A	M	Verletzung der Haut, Unterhaut und Mamma, Alter > 70 Jahre oder schwere CC
J65B	M	Verletzung der Haut, Unterhaut und Mamma, Alter < 71 Jahre, ohne schwere CC
J67A	M	Leichte bis moderate Hauterkrankungen mit CC
J67B	M	Leichte bis moderate Hauterkrankungen ohne CC oder Erkrankungen der Mamma außer bösartige Neubildung
J68Z	M	Erkrankungen der Haut, ein Belegungstag
MDC 10 Endokrine, Ernährungs- und Stoffwechselkrankheiten		
K01A	O	Verschiedene Eingriffe bei Diabetes mellitus mit Komplikationen, mit Frührehabilitation oder geriatrischer frührehabilitativer Komplexbehandlung
K01B	O	Verschiedene Eingriffe bei Diabetes mellitus mit Komplikationen, ohne Frührehabilitation, ohne geriatrische frührehabilitative Komplexbehandlung, mit Gefäßeingriff
K01C	O	Verschiedene Eingriffe bei Diabetes mellitus mit Komplikationen, ohne Frührehabilitation, ohne geriatrische frührehabilitative Komplexbehandlung, ohne Gefäßeingriff, mit äußerst schweren CC oder komplexer Arthrodesse des Fußes
K03Z	O	Eingriffe an der Nebenniere bei bösartiger Neubildung oder Eingriffe an der Hypophyse
K04A	O	Große Eingriffe bei Adipositas mit komplexem Eingriff
K04B	O	Große Eingriffe bei Adipositas ohne komplexen Eingriff
K06A	O	Eingriffe an Schilddrüse, Nebenschilddrüse und Ductus thyreoglossus, mit Parathyroidektomie oder schweren CC, mit bestimmtem Eingriff oder bei bösartiger Neubildung mit äußerst schweren CC
K06B	O	Eingriffe an Schilddrüse, Nebenschilddrüse und Ductus thyreoglossus, mit bestimmtem Eingriff oder bei bösartiger Neubildung
K06C	O	Eingriffe an Schilddrüse, Nebenschilddrüse und Ductus thyreoglossus, ohne bestimmten Eingriff, ohne bösartige Neubildung
K07Z	O	Andere Eingriffe bei Adipositas
K09A	O	Andere Prozeduren bei endokrinen, Ernährungs- und Stoffwechselkrankheiten, Alter < 10 Jahre oder äußerst schwere CC
K09B	O	Andere Prozeduren bei endokrinen, Ernährungs- und Stoffwechselkrankheiten, Alter > 9 Jahre, ohne äußerst schwere CC
K13Z	O	Verschiedene Eingriffe bei Diabetes mellitus mit Komplikationen, ohne Frührehabilitation, ohne geriatrische frührehabilitative Komplexbehandlung, ohne Gefäßeingriff, ohne äußerst schwere CC, ohne komplexe Arthrodesse des Fußes
K14Z	O	Eingriffe an der Nebenniere außer bei bösartiger Neubildung und ausgedehnte Lymphadenektomie
K15A	O	Strahlentherapie bei endokrinen, Ernährungs- und Stoffwechselkrankheiten, mehr als ein Belegungstag, außer Radiojodtherapie
K15B	O	Strahlentherapie bei endokrinen, Ernährungs- und Stoffwechselkrankheiten, mehr als ein Belegungstag, mit hoch komplexer Radiojodtherapie
K15C	O	Strahlentherapie bei endokrinen, Ernährungs- und Stoffwechselkrankheiten, mehr als ein Belegungstag, mit mäßig komplexer Radiojodtherapie
K15D	O	Strahlentherapie bei endokrinen, Ernährungs- und Stoffwechselkrankheiten, mehr als ein Belegungstag, mit anderer Radiojodtherapie
K25Z	O	Komplexbehandlung bei multiresistenten Erregern mit OR-Prozedur bei endokrinen, Ernährungs- und Stoffwechselkrankheiten
K33Z	O	Mehrzeitige komplexe OR-Prozeduren bei endokrinen, Ernährungs- und Stoffwechselkrankheiten
K43Z	A	Frührehabilitation bei endokrinen, Ernährungs- und Stoffwechselkrankheiten
K44Z	A	Geriatrische frührehabilitative Komplexbehandlung bei endokrinen, Ernährungs- und Stoffwechselkrankheiten
K60A	M	Diabetes mellitus und schwere Ernährungsstörungen, Alter < 16 Jahre, mit multimodaler Komplexbehandlung bei Diabetes mellitus
K60B	M	Diabetes mellitus mit komplizierenden Diagnosen oder äußerst schweren CC oder schwere Ernährungsstörungen
K60C	M	Diabetes mellitus, Alter < 11 Jahre oder Alter < 16 Jahre mit schweren CC oder bestimmter Diagnose, ohne multimodale Komplexbehandlung bei Diabetes mellitus
K60D	M	Diabetes mellitus, Alter > 15 Jahre, mit schweren CC oder bestimmter Diagnose
K60E	M	Diabetes mellitus, Alter > 10 Jahre, ohne äußerst schwere oder schwere CC, ohne bestimmte Diagnose
K62A	M	Verschiedene Stoffwechselerkrankungen bei Para-/Tetraplegie oder mit komplizierender Diagnose

Tabelle 1.1 Liste der SwissDRGs, Version 2.0

DRG	Part.	Beschreibung
K62B	M	Verschiedene Stoffwechselerkrankungen ausser bei Para-/Tetraplegie, ohne komplizierende Diagnose
K63A	M	Angeborene Stoffwechselstörungen, mehr als ein Belegungstag, Alter < 8 Jahre
K63B	M	Angeborene Stoffwechselstörungen, mehr als ein Belegungstag, Alter > 7 Jahre
K63C	M	Angeborene Stoffwechselstörungen, ein Belegungstag
K64A	M	Endokrinopathien, mit komplexer Diagnose und äusserst schweren CC
K64B	M	Endokrinopathien, Alter < 6 Jahre mit komplexer Diagnose oder äusserst schweren CC
K64C	M	Endokrinopathien, Alter > 5 Jahre mit komplexer Diagnose, äusserst schweren CC oder komplexer Radiojoddiagnostik oder Alter < 10 Jahre
K64D	M	Endokrinopathien, ohne komplexe Diagnose, ohne äusserst schwere CC, ohne komplexe Radiojoddiagnostik, Alter > 9 Jahre
K77Z	M	Komplexbehandlung bei multiresistenten Erregern bei endokrinen, Ernährungs- und Stoffwechselkrankheiten

MDC 11 Krankheiten und Störungen der Harnorgane

L02A	O	Operatives Einbringen eines Peritonealdialysekatheters, Alter < 10 Jahre
L02B	O	Operatives Einbringen eines Peritonealdialysekatheters, Alter > 9 Jahre mit akuter Niereninsuffizienz oder mit chronischer Niereninsuffizienz mit Dialyse
L02C	O	Operatives Einbringen eines Peritonealdialysekatheters, Alter > 9 Jahre, ohne akute Niereninsuffizienz, ohne chronische Niereninsuffizienz mit Dialyse
L03Z	O	Nieren-, Ureter- und große Harnblaseneingriffe bei Neubildung, Alter < 19 Jahre oder mit äusserst schweren CC oder ausser bei Neubildung, mit äusserst schweren CC oder Kombinationseingriff
L04A	O	Nieren-, Ureter- und große Harnblaseneingriffe ausser bei Neubildung, ohne äusserst schwere CC, ohne Kombinationseingriff, Alter < 1 Jahr
L04B	O	Nieren-, Ureter- und große Harnblaseneingriffe ausser bei Neubildung, ohne äusserst schwere CC, ohne Kombinationseingriff, Alter > 0 Jahre und Alter < 16 Jahre
L04C	O	Nieren-, Ureter- und große Harnblaseneingriffe ausser bei Neubildung, ohne äusserst schwere CC, ohne Kombinationseingriff, Alter > 15 Jahre
L05A	O	Transurethrale Prostataresektion mit äusserst schweren CC
L05B	O	Transurethrale Prostataresektion ohne äusserst schwere CC
L06A	O	Kleine Eingriffe an der Harnblase mit äusserst schweren CC
L06B	O	Kleine Eingriffe an der Harnblase ohne äusserst schwere CC
L08A	O	Komplexe Eingriffe an der Urethra, Alter < 6 Jahre
L08B	O	Komplexe Eingriffe an der Urethra, Alter > 5 Jahre
L09A	O	Andere Eingriffe bei Erkrankungen der Harnorgane, Alter < 2 Jahre oder mit äusserst schweren CC
L09B	O	Andere Eingriffe bei Erkrankungen der Harnorgane, Alter > 1 Jahr, ohne äusserst schwere CC
L10Z	O	Blasenrekonstruktion und kontinenter Pouch bei Neubildung ohne Multiviszeraleingriff oder Nieren-, Ureter- und große Harnblaseneingriffe bei Neubildung, Alter < 19 Jahre oder mit äusserst schweren CC oder Kombinationseingriff, mit grossem Eingriff am Darm
L11Z	O	Komplexe transurethrale, perkutan-transrenale und andere retroperitoneale Eingriffe mit extrakorporaler Stoßwellenlithotripsie (ESWL)
L12Z	O	Strahlentherapie bei Krankheiten und Störungen der Harnorgane, mehr als ein Belegungstag
L13A	O	Nieren-, Ureter- und große Harnblaseneingriffe bei Neubildung, Alter > 18 Jahre, ohne Kombinationseingriff, mit CC
L13B	O	Nieren-, Ureter- und große Harnblaseneingriffe bei Neubildung, Alter > 18 Jahre, ohne Kombinationseingriff, ohne CC
L17A	O	Andere Eingriffe an der Urethra, Alter < 16 Jahre
L17B	O	Andere Eingriffe an der Urethra, Alter > 15 Jahre
L18A	O	Komplexe transurethrale, perkutan-transrenale und andere retroperitoneale Eingriffe ohne extrakorporale Stoßwellenlithotripsie (ESWL) mit äusserst schweren CC
L18B	O	Komplexe transurethrale, perkutan-transrenale und andere retroperitoneale Eingriffe ohne extrakorporale Stoßwellenlithotripsie (ESWL) ohne äusserst schwere CC
L19Z	O	Transurethrale Eingriffe ausser Prostataresektion und komplexe Ureterorenoskopien mit extrakorporaler Stoßwellenlithotripsie (ESWL) oder perkutane Thermoablation der Niere
L20A	O	Transurethrale Eingriffe ausser Prostataresektion und komplexe Ureterorenoskopien, mit äusserst schweren CC
L20B	O	Transurethrale Eingriffe ausser Prostataresektion und komplexe Ureterorenoskopien ohne extrakorporale Stoßwellenlithotripsie (ESWL) ohne äusserst schwere CC, mit komplexem Eingriff
L20C	O	Transurethrale Eingriffe ausser Prostataresektion und komplexe Ureterorenoskopien ohne extrakorporale Stoßwellenlithotripsie (ESWL), ohne äusserst schwere CC, ohne komplexen Eingriff
L33Z	O	Mehrzeitige komplexe OR-Prozeduren bei Krankheiten und Störungen der Harnorgane
L40Z	A	Diagnostische Ureterorenoskopie
L42A	A	Extrakorporale Stoßwellenlithotripsie (ESWL) bei Harnsteinen mit auxiliären Maßnahmen oder bei Para- / Tetraplegie
L42B	A	Extrakorporale Stoßwellenlithotripsie (ESWL) bei Harnsteinen ohne auxiliäre Maßnahmen, ausser bei Para- / Tetraplegie
L44Z	A	Geriatrische frührehabilitative Komplexbehandlung bei Krankheiten und Störungen der Harnorgane
L60A	M	Niereninsuffizienz, mehr als ein Belegungstag, mit Dialyse, akutem Nierenversagen und äusserst schweren CC oder mit Dialyse und akutem Nierenversagen oder äusserst schweren CC, Alter < 16 Jahre
L60B	M	Niereninsuffizienz, mehr als ein Belegungstag, mit Dialyse und akutem Nierenversagen oder äusserst schweren CC, Alter > 15 Jahre
L60C	M	Niereninsuffizienz, mehr als ein Belegungstag, mit Dialyse oder äusserst schweren CC
L60D	M	Niereninsuffizienz, mehr als ein Belegungstag, ohne Dialyse, ohne äusserst schwere CC
L62A	M	Neubildungen der Harnorgane mit äusserst schweren CC
L62B	M	Neubildungen der Harnorgane ohne äusserst schwere CC
L63A	M	Infektionen der Harnorgane mit äusserst schweren CC, mit Komplexbehandlung bei multiresistenten Erregern
L63B	M	Infektionen der Harnorgane mit äusserst schweren CC, ohne Komplexbehandlung bei multiresistenten Erregern, Alter < 6 Jahre
L63C	M	Infektionen der Harnorgane mit äusserst schweren CC, ohne Komplexbehandlung bei multiresistenten Erregern, Alter > 5 Jahre
L63D	M	Infektionen der Harnorgane ohne äusserst schwere CC, Alter < 3 Jahre
L63E	M	Infektionen der Harnorgane ohne äusserst schwere CC, Alter > 2 Jahre und Alter < 6 Jahre
L63F	M	Infektionen der Harnorgane ohne äusserst schwere CC, Alter > 5 Jahre
L64A	M	Harnsteine und Harnwegsobstruktion, Alter > 75 Jahre od. mit äusserst schweren oder schweren CC oder Urethrastrikatur, andere leichte bis moderate Erkr. der Harnorgane, mehr als ein Beleg.tag oder Beschw. und Symptome der Harnorgane oder Urethrozystoskopie

DRG Part. Beschreibung

L64B	M	Harnsteine und Harnwegsobstruktion, Alter < 76 Jahre und ohne äußerst schwere oder schwere CC
L68A	M	Andere mäßig schwere Erkrankungen der Harnorgane oder Harnblasenlähmung, mehr als ein Belegungstag, Alter < 6 Jahre
L68B	M	Andere mäßig schwere Erkrankungen der Harnorgane oder Harnblasenlähmung, mehr als ein Belegungstag, Alter > 5 Jahre
L69A	M	Andere schwere Erkrankungen der Harnorgane, mehr als ein Belegungstag mit äußerst schweren CC oder Alter < 10 Jahre
L69B	M	Andere schwere Erkrankungen der Harnorgane, mehr als ein Belegungstag ohne äußerst schwere CC, Alter > 9 Jahre
L70A	M	Krankheiten und Störungen der Harnorgane, ein Belegungstag, Alter < 10 Jahre
L70B	M	Krankheiten und Störungen der Harnorgane, ein Belegungstag, Alter > 9 Jahre oder Niereninsuffizienz, ein Belegungstag ohne Dialyse
L71Z	M	Niereninsuffizienz, ein Belegungstag mit Dialyse
L72Z	M	Thrombotische Mikroangiopathie oder Hämolytisch-urämisches Syndrom

MDC 12 Krankheiten und Störungen der männlichen Geschlechtsorgane

M01A	O	Große Eingriffe an den Beckenorganen beim Mann mit äußerst schweren CC
M01B	O	Große Eingriffe an den Beckenorganen beim Mann ohne äußerst schwere CC oder bestimmte Eingriffe an den Beckenorganen beim Mann mit äußerst schweren CC
M02A	O	Transurethrale Prostatektomie mit äußerst schweren CC
M02B	O	Transurethrale Prostatektomie ohne äußerst schwere CC
M03A	O	Eingriffe am Penis, Alter < 18 Jahre
M03B	O	Eingriffe am Penis, Alter > 17 Jahre
M04A	O	Eingriffe am Hoden mit äußerst schweren CC
M04B	O	Eingriffe am Hoden ohne äußerst schwere CC, Alter < 3 Jahre
M04C	O	Eingriffe am Hoden ohne äußerst schwere CC, Alter > 2 Jahre
M05Z	O	Zirkumzision und andere Eingriffe am Penis
M06Z	O	Andere OR-Prozeduren an den männlichen Geschlechtsorganen
M07Z	O	Brachytherapie bei Krankheiten und Störungen der männlichen Geschlechtsorgane, Implantation von > 10 Seeds
M09A	O	OR-Prozeduren an den männlichen Geschlechtsorganen bei bösartiger Neubildung mit äußerst schweren CC oder bestimmte Eingriffe an den Beckenorganen beim Mann ohne äußerst schwere CC
M09B	O	OR-Prozeduren an den männlichen Geschlechtsorganen bei bösartiger Neubildung ohne äußerst schwere CC
M10Z	O	Strahlentherapie bei Krankheiten und Störungen der männlichen Geschlechtsorgane, mehr als ein Belegungstag oder interstitielle Brachytherapie
M11Z	O	Transurethrale Laserdestruktion der Prostata
M37Z	O	Große Eingriffe an Darm oder Harnblase bei Erkrankungen und Störungen der männlichen Geschlechtsorgane
M60A	M	Bösartige Neubildungen der männlichen Geschlechtsorgane, mehr als ein Belegungstag, Alter < 11 Jahre oder mit äußerst schweren CC
M60B	M	Bösartige Neubildungen der männlichen Geschlechtsorgane, ein Belegungstag oder Alter > 10 Jahre, ohne äußerst schwere CC
M61Z	M	Benigne Prostatahyperplasie
M62Z	M	Infektion / Entzündung der männlichen Geschlechtsorgane
M64Z	M	Andere Krankheiten der männlichen Geschlechtsorgane und Sterilisation beim Mann

MDC 13 Krankheiten und Störungen der weiblichen Geschlechtsorgane

N01A	O	Beckeneviszierung bei der Frau und radikale Vulvektomie oder bestimmte Lymphadenektomie mit äußerst schweren CC
N01B	O	Beckeneviszierung bei der Frau und radikale Vulvektomie oder bestimmte Lymphadenektomie mit schweren CC
N01C	O	Beckeneviszierung bei der Frau und radikale Vulvektomie oder bestimmte Lymphadenektomie ohne äußerst schwere oder schwere CC
N02A	O	Eingriffe an Uterus und Adnexen bei bösartiger Neubildung der Ovarien und Adnexen, mit äußerst schweren CC
N02B	O	Eingriffe an Uterus und Adnexen bei bösartiger Neubildung der Ovarien und Adnexen, mit schweren CC oder CC
N02C	O	Eingriffe an Uterus und Adnexen bei bösartiger Neubildung der Ovarien und Adnexen, ohne CC
N03A	O	Eingriffe an Uterus und Adnexen bei bösartiger Neubildung anderer Organe, mit äußerst schweren CC
N03B	O	Eingriffe an Uterus und Adnexen bei bösartiger Neubildung anderer Organe, ohne äußerst schwere CC
N04Z	O	Hysterektomie außer bei bösartiger Neubildung, mit äußerst schweren oder schweren CC oder komplexem Eingriff
N05A	O	Ovariektomien und komplexe Eingriffe an den Tubae uterinae außer bei bösartiger Neubildung, mit äußerst schweren oder schweren CC
N05B	O	Ovariektomien und komplexe Eingriffe an den Tubae uterinae außer bei bösartiger Neubildung, ohne äußerst schwere oder schwere CC
N06Z	O	Komplexe rekonstruktive Eingriffe an den weiblichen Geschlechtsorganen
N07Z	O	Andere Eingriffe an Uterus und Adnexen außer bei bösartiger Neubildung, mit komplexer Diagnose
N08Z	O	Endoskopische Eingriffe an den weiblichen Geschlechtsorganen
N09Z	O	Andere Eingriffe an Vagina, Zervix und Vulva oder Brachytherapie bei Krankheiten und Störungen der weiblichen Geschlechtsorgane ohne äußerst schwere CC
N10Z	O	Diagnostische Kürettage, Hysteroskopie, Sterilisation, Pertubation
N11A	O	Andere OR-Prozeduren an den weiblichen Geschlechtsorganen mit äußerst schweren CC
N11B	O	Andere OR-Prozeduren an den weiblichen Geschlechtsorganen mit schweren CC oder CC
N11C	O	Andere OR-Prozeduren an den weiblichen Geschlechtsorganen ohne CC
N13A	O	Große Eingriffe an Vagina, Zervix und Vulva, Alter > 80 Jahre oder äußerst schwere oder schwere CC
N13B	O	Große Eingriffe an Vagina, Zervix und Vulva, Alter < 81 Jahre, ohne äußerst schwere oder schwere CC
N14Z	O	Hysterektomie mit Beckenbodenplastik außer bei bösartiger Neubildung oder Brachytherapie bei Krankheiten und Störungen der weiblichen Geschlechtsorgane, mehr als ein Belegungstag, mit äußerst schweren CC
N16Z	O	Strahlentherapie bei Krankheiten und Störungen der weiblichen Geschlechtsorgane, mehr als ein Belegungstag, weniger als 9 Bestrahlungen
N21Z	O	Hysterektomie außer bei bösartiger Neubildung, ohne äußerst schwere oder schwere CC, ohne komplexen Eingriff
N23Z	O	Andere rekonstruktive Eingriffe an den weiblichen Geschlechtsorganen oder Myomenukleation
N25Z	O	Andere Eingriffe an Uterus und Adnexen außer bei bösartiger Neubildung, ohne komplexe Diagnose oder diagnostische Laparoskopie
N33Z	O	Mehrzeitige komplexe OR-Prozeduren bei Krankheiten und Störungen der weiblichen Geschlechtsorgane

Tabelle 1.1 Liste der SwissDRGs, Version 2.0

DRG Part. Beschreibung

N34Z	O	Große Eingriffe an Darm oder Harnblase bei Krankheiten und Störungen der weiblichen Geschlechtsorgane
N60A	M	Bösartige Neubildung der weiblichen Geschlechtsorgane, mehr als ein Belegungstag, Alter < 19 Jahre oder äußerst schwere CC
N60B	M	Bösartige Neubildung der weiblichen Geschlechtsorgane, ein Belegungstag oder Alter > 18 Jahre, ohne äußerst schwere CC
N61Z	M	Infektion und Entzündung der weiblichen Geschlechtsorgane
N62A	M	Menstruationsstörungen und andere Erkrankungen der weiblichen Geschlechtsorgane mit komplexer Diagnose
N62B	M	Menstruationsstörungen und andere Erkrankungen der weiblichen Geschlechtsorgane ohne komplexe Diagnose

MDC 14 Schwangerschaft, Geburt und Wochenbett

O01A	O	Sectio caesarea mit mehreren komplizierenden Diagnosen, Schwangerschaftsdauer bis 25 vollendete Wochen (SSW) oder mit intrauteriner Therapie
O01B	O	Sectio caesarea mit mehreren komplizierenden Diagnosen, Schwangerschaftsdauer 26 bis 33 vollendete Wochen (SSW), ohne intrauterine Therapie oder mit komplizierender Diagnose, bis 25 SSW oder Thromboembolie während der Gestationsperiode mit OR-Proz.
O01C	O	Sectio caesarea mit mehreren kompliz. Diagnosen, Schwangerschaftsdauer > 33 vollendete Wochen (SSW), ohne intrauterine Therapie oder mit kompliz. Diagn., 26 bis 33 SSW oder mit komplexer Diagn. oder bis 33 SSW oder mit kompl. Diagn., mit äußerst schw. CC
O01D	O	Sectio caesarea mit mehreren kompliz. Diagnosen, Schwangerschaftsdauer > 33 vollendete Wochen (SSW), ohne intrauterine Therapie oder mit kompliz. Diagnose, 26 bis 33 SSW oder mit kompl. Diagn. oder bis 33 SSW oder mit kompl. Diagn., ohne äußerst schw. CC
O01E	O	Sectio caesarea mit komplizierender Diagnose, Schwangerschaftsdauer mehr als 33 vollendete Wochen (SSW), ohne komplexe Diagnose
O01F	O	Sectio caesarea ohne komplizierende Diagnose, Schwangerschaftsdauer mehr als 33 vollendete Wochen (SSW), ohne komplexe Diagnose
O02A	O	Vaginale Entbindung mit komplizierender OR-Prozedur, Schwangerschaftsdauer bis 33 vollendete Wochen oder mit intrauteriner Therapie
O02B	O	Vaginale Entbindung mit komplizierender OR-Prozedur, Schwangerschaftsdauer mehr als 33 vollendete Wochen, ohne intrauterine Therapie
O03Z	O	Extrauterin gravidität
O04Z	O	Stationäre Aufnahme nach Entbindung oder Abort mit OR-Prozedur
O05A	O	Cerclage und Muttermundverschluss
O05B	O	Bestimmte OR-Prozeduren in der Schwangerschaft ohne Cerclage, ohne Muttermundverschluss
O06Z	O	Intrauterine Therapie des Feten
O40Z	A	Abort mit Dilatation und Kürettage, Aspirationskürettage oder Hysterotomie
O60A	M	Vaginale Entbindung mit mehreren komplizierenden Diagnosen, mindestens eine schwer, Schwangerschaftsdauer bis 33 vollendete Wochen oder mit komplizierender Prozedur
O60B	M	Vaginale Entbindung mit mehreren komplizierenden Diagnosen, mindestens eine schwer, Schwangerschaftsdauer mehr als 33 vollendete Wochen, ohne komplizierende Prozedur oder Thromboembolie während der Gestationsperiode ohne OR-Proz.
O60C	M	Vaginale Entbindung mit schwerer oder mäßig schwerer komplizierender Diagnose
O60D	M	Vaginale Entbindung ohne komplizierende Diagnose
O61Z	M	Stationäre Aufnahme nach Entbindung oder Abort ohne OR-Prozedur
O62Z	M	Drohender Abort
O63Z	M	Abort ohne Dilatation und Kürettage, Aspirationskürettage oder Hysterotomie
O64A	M	Frustrane Wehen, mehr als ein Belegungstag
O64B	M	Frustrane Wehen, ein Belegungstag
O65A	M	Anderer vorgeburtliche stationäre Aufnahme mit äußerst schweren oder schweren CC oder komplexer Diagnose, Schwangerschaftsdauer 20 bis 33 vollendete Wochen
O65B	M	Anderer vorgeburtliche stationäre Aufnahme mit auß. schweren oder schweren CC oder kompl. Diagnose, Schwangerschaftsdauer bis 19 oder mehr als 33 vollendete Wochen, oder ohne auß. schw. oder schw. CC, ohne komplexe Diagnose, 26 bis 33 vollendete Wochen
O65C	M	Anderer vorgeburtliche stationäre Aufnahme ohne äußerst schwere oder schwere CC, ohne komplexe Diagnose, Schwangerschaftsdauer bis 26 oder mehr als 33 vollendete Wochen

MDC 15 Neugeborene

P02A	O	Kardiothorakale oder Gefäßeingriffe bei Neugeborenen mit Beatmung > 95 Stunden
P02B	O	Kardiothorakale oder Gefäßeingriffe bei Neugeborenen ohne Beatmung > 95 Stunden
P03A	O	Neugeborenes, Aufnahmegewicht 1000 - 1499 g mit mehreren schweren Problemen, mit Beatmung > 479 Stunden
P03B	O	Neugeborenes, Aufnahmegewicht 1000 - 1499 g, mit mehreren schweren Problemen, mit Beatmung > 95 und < 241 Stunden
P03C	O	Neugeborenes, Aufnahmegewicht 1000 - 1499 g mit signifikanter OR-Prozedur oder Beatmung > 95 Stunden
P04A	O	Neugeborenes, Aufnahmegewicht 1000 - 1999 g mit Beatmung > 240 Stunden, mit mehreren schweren Problemen oder mehrzeitigen komplexen OR-Prozeduren
P04B	O	Neugeborenes, Aufnahmegewicht 1500 - 1999 g mit signifikanter OR-Prozedur oder Beatmung > 95 und < 241 Stunden, mit mehreren schweren Problemen oder mehrzeitigen komplexen OR-Prozeduren
P04C	O	Neugeborenes, Aufnahmegewicht 1500 - 1999 g mit signifikanter OR-Prozedur oder Beatmung > 95 Stunden, ohne mehrere schwere Probleme, ohne mehrzeitige komplexe OR-Prozeduren
P05A	O	Neugeborenes, Aufnahmegewicht > 1999 g mit signifikanter OR-Prozedur oder Beatmung > 95 Stunden oder mit mehrzeitigen komplexen OR-Prozeduren, mit mehreren schweren Problemen
P05B	O	Neugeborenes, Aufnahmegewicht > 1999 g mit signifikanter OR-Prozedur, mit mehreren schweren Problemen, ohne mehrzeitige komplexe OR-Prozeduren, ohne Beatmung > 95 Stunden
P05C	O	Neugeborenes, Aufnahmegewicht > 1999 g mit signifikanter OR-Prozedur oder Beatmung > 95 Stunden, ohne mehrere schwere Probleme
P60A	M	Neugeborenes, verstorben < 5 Tage nach Aufnahme ohne signifikante OR-Prozedur
P60B	M	Neugeborenes, verlegt < 5 Tage nach Aufnahme ohne signifikante OR-Prozedur, zuverlegt oder Beatmung > 24 Stunden
P60C	M	Neugeborenes, verlegt < 5 Tage nach Aufnahme ohne signifikante OR-Prozedur, nicht zuverlegt, ohne Beatmung > 24 Stunden
P61A	M	Neugeborenes, Aufnahmegewicht < 1000 g mit signifikanter OR-Prozedur
P61B	M	Neugeborenes, Aufnahmegewicht < 1000 g ohne signifikante OR-Prozedur
P61C	M	Neugeborenes, Aufnahmegewicht < 1000 g, verstorben < 29 Tage nach Aufnahme
P63Z	M	Neugeborenes, Aufnahmegewicht 1000 - 1249 g ohne signifikante OR-Prozedur, ohne Beatmung > 95 Stunden

DRG Part. Beschreibung

P64Z	M	Neugeborenes, Aufnahmegegewicht 1250 - 1499 g ohne signifikante OR-Prozedur, ohne Beatmung > 95 Stunden
P65A	M	Neugeborenes, Aufnahmegegewicht 1500 - 1999 g ohne signifikante OR-Prozedur, ohne Beatmung > 95 Stunden, mit mehreren schweren Problemen
P65B	M	Neugeborenes, Aufnahmegegewicht 1500 - 1999 g ohne signifikante OR-Prozedur, mit Beatmung > 24 und < 96 Stunden oder mit schwerem Problem
P65C	M	Neugeborenes, Aufnahmegegewicht 1500 - 1999 g ohne signifikante OR-Prozedur, ohne Beatmung > 24 Stunden, mit anderem Problem
P65D	M	Neugeborenes, Aufnahmegegewicht 1500 - 1999 g ohne signifikante OR-Prozedur, ohne Beatmung > 24 Stunden, ohne Problem
P66A	M	Neugeborenes, Aufnahmegegewicht 2000 - 2499 g ohne signifikante OR-Prozedur, ohne Beatmung > 95 Stunden, mit mehreren schweren Problemen
P66B	M	Neugeborenes, Aufnahmegegewicht 2000 - 2499 g ohne signifikante OR-Prozedur, mit Beatmung > 24 und < 96 Stunden oder mit schwerem Problem
P66C	M	Neugeborenes, Aufnahmegegewicht 2000 - 2499 g ohne signifikante OR-Prozedur, ohne Beatmung > 24 Stunden, mit anderem Problem
P66D	M	Neugeborenes, Aufnahmegegewicht 2000 - 2499 g ohne signifikante OR-Prozedur, ohne Beatmung > 24 Stunden, ohne Problem oder neugeborener Mehrling, Aufnahmegegewicht > 2499 g ohne OR-Prozedur, ohne Beatmung > 95 Stunden, ohne Problem oder ein Belegungstag
P67A	M	Neugeborenes, Aufnahmegegewicht > 2499 g ohne signifikante OR-Prozedur, ohne Beatmung > 95 Stunden, mit mehreren schweren Problemen
P67B	M	Neugeborenes, Aufnahmegegewicht > 2499 g ohne signifikante OR-Prozedur, ohne Beatmung > 95 Stunden, mit schwerem Problem oder mit anderem Problem, mehr als ein Belegungstag oder mit nicht signifikanter OR-Prozedur, mit komplizierender Diagnose
P67C	M	Neugeborenes, Aufnahmegegewicht > 2499 g ohne signifikante OR-Prozedur, ohne Beatmung > 95 Stunden, mit anderem Problem, mehr als ein Belegungstag oder mit nicht signifikanter OR-Prozedur, ohne komplizierende Diagnose
P67D	M	Neugeborener Einling, Aufnahmegegewicht > 2499 g ohne OR-Prozedur, ohne Beatmung > 95 Stunden, ohne schweres Problem, ohne anderes Problem oder ein Belegungstag

MDC 16 Krankheiten des Blutes, der blutbildenden Organe und des Immunsystems

Q01Z	O	Eingriffe an der Milz
Q02A	O	Verschiedene OR-Prozeduren bei Krankheiten des Blutes, der blutbildenden Organe und des Immunsystems, mit äusserst schweren CC
Q02B	O	Verschiedene OR-Prozeduren bei Krankheiten des Blutes, der blutbildenden Organe und des Immunsystems, ohne äusserst schwere CC
Q03A	O	Kleine Eingriffe bei Krankheiten des Blutes, der blutbildenden Organe und des Immunsystems, Alter < 18 Jahre
Q03B	O	Kleine Eingriffe bei Krankheiten des Blutes, der blutbildenden Organe und des Immunsystems, Alter > 17 Jahre
Q60A	M	Erkrankungen des retikuloendothelialen Systems, des Immunsystems und Gerinnungsstörungen mit komplexer Diagnose, mit Milzverletzung, Alter < 16 Jahre
Q60B	M	Erkrankungen des retikuloendothelialen Systems, des Immunsystems und Gerinnungsstörungen mit komplexer Diagnose, Alter < 16 Jahre
Q60C	M	Erkrankungen des retikuloendothelialen Systems, des Immunsystems und Gerinnungsstörungen mit komplexer Diagnose, Alter > 15 Jahre
Q60D	M	Erkrankungen des retikuloendothelialen Systems, des Immunsystems und Gerinnungsstörungen ohne komplexe Diagnose, ohne Milzverletzung, Alter > 15 Jahre
Q61A	M	Erkrankungen der Erythrozyten ohne komplexe Diagnose, ohne aplastische Anämie, mit äusserst schweren CC
Q61B	M	Erkrankungen der Erythrozyten mit komplexer Diagnose
Q61C	M	Erkrankungen der Erythrozyten ohne komplexe Diagnose, mit aplastischer Anämie, Alter < 16 Jahre
Q61D	M	Erkrankungen der Erythrozyten ohne komplexe Diagnose, mit aplastischer Anämie, Alter > 15 Jahre
Q61E	M	Erkrankungen der Erythrozyten ohne komplexe Diagnose, ohne aplastische Anämie, ohne äusserst schwere CC

MDC 17 Hämatologische und solide Neubildungen

R01A	O	Lymphom und Leukämie mit grossen OR-Prozeduren, mit komplexer OR-Prozedur
R01B	O	Lymphom und Leukämie mit grossen OR-Prozeduren, ohne komplexe OR-Prozedur
R02Z	O	Grosse OR-Proz. mit äuss. schw. CC, mit komplexer OR-Proz. bei hämatol. und soliden Neubildungen oder Lymphom und Leukämie mit best. OR-Proz., mit äuss. schw. CC, oder mit best. OR-Proz. mit schw. CC od. mit and. OR-Proz. mit äuss. schw. CC, Alter < 16 J.
R04A	O	Andere hämatologische und solide Neubildungen mit bestimmter OR-Prozedur, mit äusserst schweren oder schweren CC
R04B	O	Andere hämatologische und solide Neubildungen mit anderer OR-Prozedur, mit äusserst schweren oder schweren CC
R07A	O	Strahlentherapie bei hämatologischen und soliden Neubildungen, weniger als 9 Bestrahlungen, Alter < 19 Jahre oder mit äusserst schweren CC
R07B	O	Strahlentherapie bei hämatologischen und soliden Neubildungen, weniger als 9 Bestrahlungen, Alter > 18 Jahre, ohne äusserst schwere CC
R11A	O	Lymphom und Leukämie mit bestimmter OR-Prozedur, mit schweren CC oder mit anderen OR-Prozeduren, mit äusserst schweren CC, Alter > 15 Jahre
R11B	O	Lymphom und Leukämie mit bestimmter OR-Prozedur, ohne äusserst schwere oder schwere CC oder mit anderen OR-Prozeduren, mit schweren CC
R11C	O	Lymphom und Leukämie mit anderen OR-Prozeduren ohne äusserst schwere oder schwere CC
R12A	O	Andere hämatologische und solide Neubildungen mit grossen OR-Prozeduren, mit äusserst schweren CC, ohne komplexe OR-Prozedur
R12B	O	Andere hämatologische und solide Neubildungen mit grossen OR-Prozeduren ohne äusserst schwere CC, mit komplexer OR-Prozedur
R12C	O	Andere hämatologische und solide Neubildungen mit grossen OR-Prozeduren ohne äusserst schwere CC, ohne komplexe OR-Prozedur
R13Z	O	Andere hämatologische und solide Neubildungen mit bestimmter OR-Prozedur, ohne äusserst schwere oder schwere CC
R14Z	O	Andere hämatologische und solide Neubildungen mit anderen OR-Prozeduren ohne äusserst schwere oder schwere CC oder Therapie mit offenen Nukliden bei hämatologischen und soliden Neubildungen, mehr als ein Belegungstag
R16Z	O	Hochkomplexe Chemotherapie mit operativem Eingriff bei hämatologischen und soliden Neubildungen
R60A	M	Akute myeloische Leukämie mit hochkomplexer Chemotherapie
R60B	M	Akute myeloische Leukämie mit intensiver Chemotherapie, mit komplizierender Diagnose oder Dialyse oder Portimplantation oder äusserst schweren CC oder mit mässig komplexer Chemotherapie mit komplizierender Diagnose oder Dialyse oder Portimplantation
R60C	M	Akute myeloische Leukämie mit intensiver Chemotherapie ohne komplizierende Diagnose, Dialyse oder Portimplant., ohne äusserst schwere CC oder mit mässig komplexer Chemoth. mit äusserst schweren CC oder mit Dialyse oder äusserst schweren CC, Alter < 16 Jahre
R60D	M	Akute myeloische Leukämie mit Dialyse oder äusserst schweren CC, Alter > 15 Jahre

Tabelle 1.1 Liste der SwissDRGs, Version 2.0

DRG	Part.	Beschreibung
R60E	M	Akute myeloische Leukämie mit mäßig komplexer Chemotherapie, ohne komplizierende Diagnose, ohne Dialyse, ohne Portimplantation, ohne äußerst schwere CC oder mit lokaler Chemotherapie
R60F	M	Akute myeloische Leukämie ohne Chemotherapie, ohne Dialyse, ohne äußerst schwere CC
R61A	M	Lymphom und nicht akute Leukämie, mit Sepsis oder mit Agranulozytose oder Portimplantation, mit äußerst schweren CC
R61B	M	Lymphom und nicht akute Leukämie, ohne Sepsis, mit Agranulozytose oder Portimplantation, Alter < 16 Jahre
R61C	M	Lymphom und nicht akute Leukämie, ohne Sepsis, ohne Agranulozytose, ohne Portimplantation, mit äußerst schweren CC
R61D	M	Lymphom und nicht akute Leukämie ohne Sepsis, mit Agranulozytose oder Portimplantation, Alter > 15 Jahre
R61E	M	Lymphom und nicht akute Leukämie ohne Sepsis, ohne Agranulozytose, ohne Portimplantation, ohne äußerst schwere CC, mit komplexer Diagnose oder Osteolysen, Alter < 16 Jahre
R61F	M	Lymphom und nicht akute Leukämie ohne Sepsis, ohne Agranulozytose, ohne Portimplantation, ohne äußerst schwere CC, ohne komplexe Diagnose, ohne Osteolysen oder Alter > 15 Jahre
R62A	M	Andere hämatologische und solide Neubildungen mit komplizierender Diagnose oder Dialyse oder Portimplantation
R62B	M	Andere hämatologische und solide Neubildungen ohne komplizierende Diagnose, ohne Dialyse, ohne Portimplantation, mit Osteolysen oder äußerst schweren CC
R62C	M	Andere hämatologische und solide Neubildungen ohne komplizierende Diagnose, ohne Dialyse, ohne Portimplantation, ohne Osteolysen, ohne äußerst schwere CC
R63A	M	Andere akute Leukämie mit hochkomplexer Chemotherapie
R63B	M	Andere akute Leukämie mit intensiver Chemotherapie, mit Dialyse oder Sepsis oder mit Agranulozytose oder Portimplantation
R63C	M	Andere akute Leukämie mit mäßig komplexer Chemotherapie mit Dialyse oder Sepsis oder mit Agranulozytose oder Portimplantation oder mit lokaler Chemotherapie mit Dialyse oder Sepsis oder mit Agranulozytose oder Portimplantation oder äusserst schweren CC
R63D	M	Andere akute Leukämie mit intensiver oder mäßig komplexer Chemotherapie, ohne Dialyse, ohne Sepsis, ohne Agranulozytose, ohne Portimplantation, mit äußerst schweren CC
R63E	M	Andere akute Leukämie mit Chemotherapie, ohne Dialyse, ohne Sepsis, ohne Agranulozytose, ohne Portimplantation, ohne äußerst schwere CC oder ohne Chemotherapie
R65Z	M	Hämatologische und solide Neubildungen, ein Belegungstag

MDC 18A HIV

S01Z	O	HIV-Krankheit mit OR-Prozedur
S60Z	M	HIV-Krankheit, ein Belegungstag
S62Z	M	Bösartige Neubildung bei HIV-Krankheit
S63A	M	Infektion bei HIV-Krankheit mit komplexer Diagnose und äußerst schweren CC
S63B	M	Infektion bei HIV-Krankheit ohne komplexe Diagnose oder ohne äußerst schwere CC
S64Z	M	Andere HIV-Krankheit
S65A	M	Andere Erkrankungen bei HIV-Krankheit mit Herzinfarkt oder chronisch ischämischer Herzkrankheit oder äußerst schweren CC
S65B	M	Andere Erkrankungen bei HIV-Krankheit ohne Herzinfarkt, ohne chronisch ischämische Herzkrankheit, ohne äußerst schwere CC

MDC 18B Infektiöse und parasitäre Krankheiten

T01A	O	OR-Prozedur bei infektiösen und parasitären Krankheiten mit komplexer OR-Prozedur, komplizierenden Prozeduren oder bei Zustand nach Organtransplantation
T01B	O	OR-Prozedur bei infektiösen und parasitären Krankheiten ohne komplexe OR-Prozedur, ohne komplizierende Prozeduren, außer bei Zustand nach Organtransplantation, bei Sepsis
T01C	O	OR-Prozedur bei infektiösen und parasitären Krankheiten ohne komplexe OR-Prozedur, ohne komplizierende Prozeduren, außer bei Zustand nach Organtransplantation, außer bei Sepsis
T36Z	O	Intensivmedizinische Komplexbehandlung > 552 Aufwandspunkte bei infektiösen und parasitären Krankheiten
T60A	M	Sepsis mit komplizierenden Prozeduren oder bei Zustand nach Organtransplantation, mit äußerst schweren CC
T60B	M	Sepsis mit komplizierenden Prozeduren oder bei Zustand nach Organtransplantation, ohne äußerst schwere CC, Alter < 16 J. oder ohne komplizierende Prozeduren, außer bei Z. n. Organtranspl., mit auß. schweren CC, Alter < 16 J. oder mit Para-/Tetraplegie
T60C	M	Sepsis mit komplizierenden Prozeduren oder bei Zustand nach Organtransplantation, ohne äußerst schwere CC, Alter > 15 Jahre oder ohne kompliz. Proz., außer bei Z. n. Organtranspl., mit auß. schweren CC, Alter > 15 Jahre oder ohne Para-/Tetraplegie
T60D	M	Sepsis ohne komplizierende Prozeduren, außer bei Zustand nach Organtransplantation, ohne äußerst schwere CC, Alter < 10 Jahre
T60E	M	Sepsis ohne komplizierende Prozeduren, außer bei Zustand nach Organtransplantation, ohne äußerst schwere CC, Alter > 9 Jahre
T60F	M	Sepsis, verstorben < 8 Tage nach Aufnahme
T61A	M	Postoperative und posttraumatische Infektionen mit komplizierenden Prozeduren oder komplizierender Diagnose
T61B	M	Postoperative und posttraumatische Infektionen ohne komplizierende Prozeduren, ohne komplizierende Diagnose
T62A	M	Fieber unbekannter Ursache mit äußerst schweren oder schweren CC, Alter > 5 Jahre
T62B	M	Fieber unbekannter Ursache ohne äußerst schwere oder schwere CC oder Alter < 6 Jahre
T63A	M	Virale Erkrankung bei Zustand nach Organtransplantation
T63B	M	Virale Erkrankung bei Infektion mit Zytomegalieviren außer bei Zustand nach Organtransplantation
T63C	M	Andere virale Erkrankungen
T64A	M	Andere infektiöse und parasitäre Krankheiten mit komplexer Diagnose, Alter < 16 Jahre
T64B	M	Andere infektiöse und parasitäre Krankheiten mit komplexer Diagnose, Alter > 15 Jahre
T64C	M	Andere infektiöse und parasitäre Krankheiten ohne komplexe Diagnose
T77Z	M	Komplexbehandlung bei multiresistenten Erregern bei infektiösen und parasitären Krankheiten

MDC 19 Psychische Krankheiten und Störungen

U01Z	O	Geschlechtsumwandelnde Operation
U40Z	A	Geriatrische frührehabilitative Komplexbehandlung bei psychischen Krankheiten und Störungen

DRG Part. Beschreibung

U41Z	A	Sozial- und neuropädiatrische und pädiatrisch-psychosomatische Therapie bei psychischen Krankheiten und Störungen und bei Krankheiten und Störungen des Nervensystems
U42Z	A	Multimodale Schmerztherapie bei psychischen Krankheiten und Störungen
U60A	M	Psychiatrische Behandlung, ein Belegungstag, Alter < 16 Jahre
U60B	M	Psychiatrische Behandlung, ein Belegungstag, Alter > 15 Jahre
U61Z	M	Schizophrenie, wahnhaft und akut psychotische Störungen
U63Z	M	Schwere affektive Störungen
U64Z	M	Angststörungen oder andere affektive und somatoforme Störungen
U66A	M	Ess-, Zwangs- und Persönlichkeitsstörungen und akute psychische Reaktionen oder psychische Störungen in der Kindheit, Alter < 18 Jahre
U66B	M	Ess-, Zwangs- und Persönlichkeitsstörungen und akute psychische Reaktionen oder psychische Störungen in der Kindheit, Alter > 17 Jahre

MDC 20 Alkohol- und Drogengebrauch und alkohol- und drogeninduzierte psychische Störungen

V60A	M	Alkoholintoxikation und -entzug oder Störungen durch Alkoholmissbrauch und Alkoholabhängigkeit mit psychotischem Syndrom oder qualifizierten Entzug oder HIV-Krankheit
V60B	M	Alkoholintoxikation und -entzug oder Störungen durch Alkoholmissbrauch und Alkoholabhängigkeit ohne psychotisches Syndrom, ohne qualifizierten Entzug, ohne HIV-Krankheit, mit Entzugssyndrom
V60C	M	Alkoholintoxikation und -entzug oder Störungen durch Alkoholmissbrauch und Alkoholabhängigkeit ohne psychotisches Syndrom, ohne qualifizierten Entzug, ohne HIV-Krankheit, ohne Entzugssyndrom
V61Z	M	Drogenintoxikation und -entzug
V63Z	M	Störungen durch Opioidgebrauch und Opioidabhängigkeit
V64Z	M	Störungen durch anderen Drogengebrauch und Medikamentenmissbrauch und andere Drogen- und Medikamentenabhängigkeit

MDC 21A Polytrauma

W01A	O	Polytrauma mit Beatmung oder Kraniotomie, mit Frührehabilitation
W01B	O	Polytrauma mit Beatmung oder Kraniotomie, ohne Frührehabilitation, mit Beatmung > 263 Stunden
W01C	O	Polytrauma mit Beatmung oder Kraniotomie, ohne Frührehabilitation, ohne Beatmung > 263 Stunden
W02A	O	Polytrauma mit bestimmten Eingriffen, mit komplizierenden Prozeduren oder Eingriffen an mehreren Lokalisationen
W02B	O	Polytrauma mit bestimmten Eingriffen, ohne komplizierende Prozeduren oder Eingriffe an mehreren Lokalisationen
W05Z	O	Frührehabilitation bei Polytrauma mit OR-Prozedur
W36Z	O	Intensivmedizinische Komplexbehandlung > 1104 Aufwandspunkte bei Polytrauma
W40Z	A	Frührehabilitation bei Polytrauma
W60Z	M	Polytrauma, verstorben < 5 Tage nach Aufnahme
W61A	M	Polytrauma ohne signifikante Eingriffe mit komplizierender Diagnose
W61B	M	Polytrauma ohne signifikante Eingriffe ohne komplizierende Diagnose

MDC 21B Verletzungen, Vergiftungen und toxische Wirkungen von Drogen und Medikamenten

X01A	O	Rekonstruktive Operation bei Verletzungen mit komplizierenden Prozeduren, Eingriff an mehreren Lokalisationen, freier Lappenplastik mit mikrovaskulärer Anastomosierung oder komplizierender Diagnose oder komplexer Prozedur, mit äußerst schweren CC
X01B	O	Rekonstruktive Operation bei Verletzungen ohne komplizierende Prozeduren, ohne Eingriff an mehreren Lokalisationen, ohne freie Lappenplastik mit mikrovaskulärer Anastomosierung, mit komplizierender Diagnose, komplexer Prozedur oder äußerst schweren CC
X01C	O	Rekonstruktive Operation bei Verletzungen ohne komplizierende Prozeduren, ohne Eingriff an mehreren Lokalisationen, ohne freie Lappenplastik mit mikrovaskulärer Anastomosierung, ohne komplizierende Diagnose, ohne komplexe Prozedur, ohne äußerst schw. CC
X04Z	O	Anderer Eingriffe bei Verletzungen der unteren Extremität
X05A	O	Anderer Eingriffe bei Verletzungen der Hand, mit komplexem Eingriff
X05B	O	Anderer Eingriffe bei Verletzungen der Hand, ohne komplexen Eingriff
X06A	O	Anderer Eingriffe bei anderen Verletzungen mit äußerst schweren CC
X06B	O	Anderer Eingriffe bei anderen Verletzungen ohne äußerst schwere CC, Alter > 65 Jahre oder mit schweren CC oder mit komplexem Eingriff
X06C	O	Anderer Eingriffe bei anderen Verletzungen ohne äußerst schwere oder schwere CC, Alter < 66 Jahre, ohne komplexen Eingriff
X07A	O	Replantation bei traumatischer Amputation, mit Replantation mehr als einer Zehe oder mehr als eines Fingers
X07B	O	Replantation bei traumatischer Amputation, mit Replantation eines Fingers oder einer Zehe
X33Z	O	Mehrzeitige komplexe OR-Prozeduren bei Verletzungen, Vergiftungen und toxischen Wirkungen von Drogen und Medikamenten
X60Z	M	Verletzungen und allergische Reaktionen
X62Z	M	Vergiftungen / Toxische Wirkungen von Drogen, Medikamenten und anderen Substanzen oder Folgen einer medizinischen Behandlung
X64Z	M	Anderer Krankheit verursacht durch Verletzung, Vergiftung oder toxische Wirkung

MDC 22 Verbrennungen

Y01Z	O	Operative Eingriffe oder Beatmung > 95 Stunden bei schweren Verbrennungen
Y02A	O	Anderer Verbrennungen mit Hauttransplantation bei Sepsis oder mit komplizierenden Prozeduren, hochkomplexem Eingriff, vierzeitigen bestimmten OR-Prozeduren oder intensivmedizinischer Komplexbehandlung > 552 Aufwandspunkte
Y02B	O	Anderer Verbrennungen mit Hauttransplantation außer b. Sepsis, ohne kompliz. Proz., ohne hochkompl. Eingr., ohne vierzeitige best. OR-Proz., ohne intens. Komplexb. > 552 P., mit äußerst schw. CC, kompliz. Diagn., kompl. Proz., Dialyse od. Beatm. > 24 Std.
Y02C	O	Anderer Verbrennungen mit Hauttransplantation ohne äußerst schwere CC, ohne komplizierende Diagnose, ohne komplexe Prozedur, ohne Dialyse, ohne Beatmung > 24 Stunden, ohne komplizierende Prozeduren, ohne intensivmedizinische Komplexbehandlung > 552 Punkte
Y03A	O	Anderer Verbrennungen mit anderen Eingriffen, Alter < 16 Jahre
Y03B	O	Anderer Verbrennungen mit anderen Eingriffen, Alter > 15 Jahre
Y62A	M	Anderer Verbrennungen, Alter < 6 Jahre oder schwere Verbrennungen

Tabelle 1.1 Liste der SwissDRGs, Version 2.0

DRG Part. Beschreibung

Y62B	M	Andere Verbrennungen, Alter > 5 Jahre
Y63Z	M	Verbrennungen, ein Belegungstag

MDC 23 Faktoren, die den Gesundheitszustand beeinflussen, und andere Inanspruchnahme des Gesundheitswesens

Z01Z	O	OR-Prozeduren bei anderen Zuständen, die zur Inanspruchnahme des Gesundheitswesens führen
Z02Z	O	Leberspende (Lebendspende)
Z03Z	O	Nierenspende (Lebendspende)
Z43Z	A	Knochenmarkentnahme bei Eigen- oder Fremdspender
Z64A	M	Andere Faktoren, die den Gesundheitszustand beeinflussen und Nachbehandlung nach abgeschlossener Behandlung mit komplexer Radiojoddiagnostik
Z64B	M	Andere Faktoren, die den Gesundheitszustand beeinflussen und Nachbehandlung nach abgeschlossener Behandlung ohne komplexe Radiojoddiagnostik
Z65Z	M	Beschwerden, Symptome, andere Anomalien und Nachbehandlung
Z66Z	M	Vorbereitung zur Lebendspende

Fehler-DRGs und sonstige DRGs

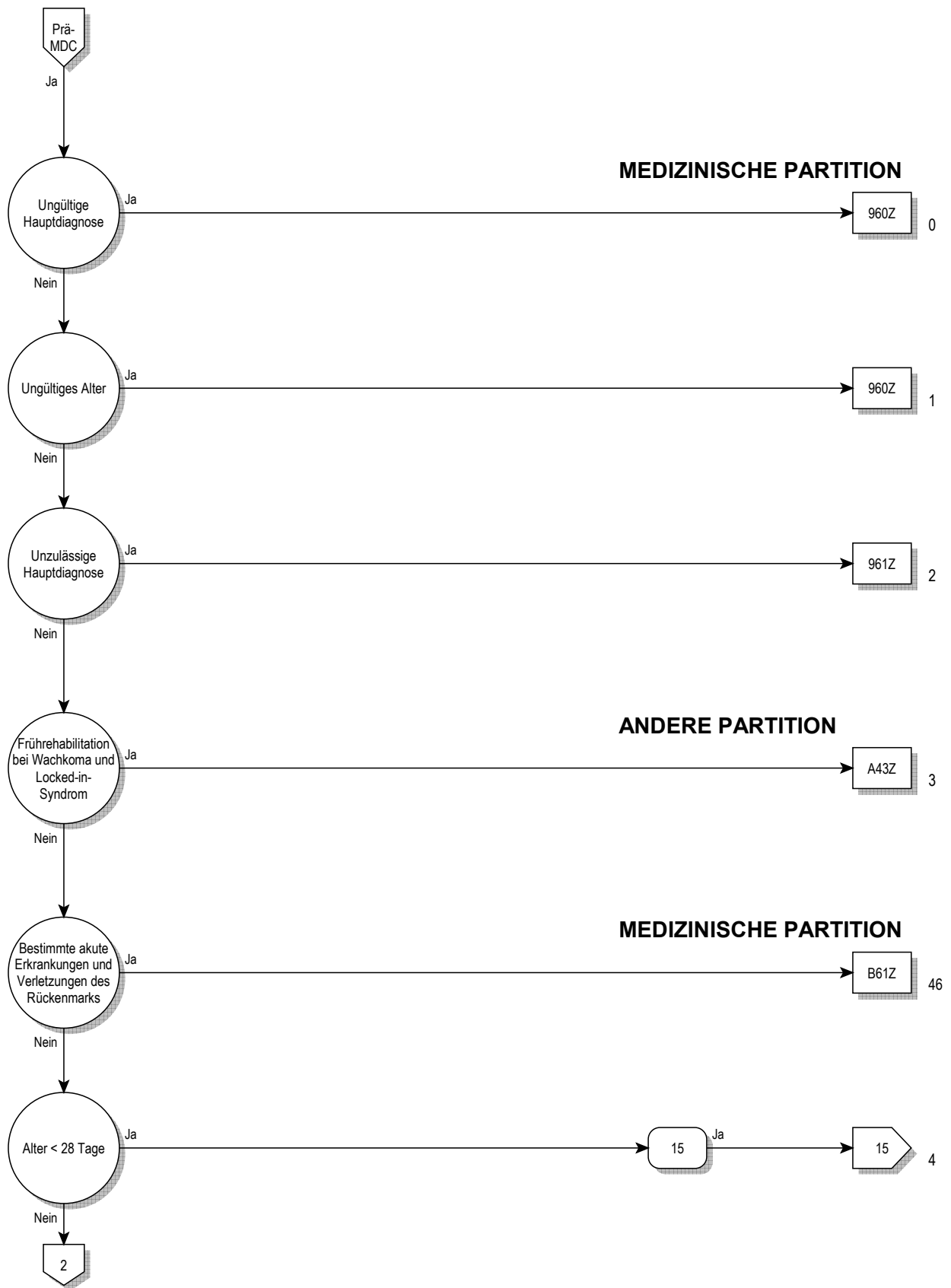
901A	O	Ausgedehnte OR-Prozedur ohne Bezug zur Hauptdiagnose mit komplizierenden Prozeduren oder Strahlentherapie
901B	O	Ausgedehnte OR-Prozedur ohne Bezug zur Hauptdiagnose ohne komplizierende Prozeduren, ohne Strahlentherapie, mit komplexer OR-Prozedur
901C	O	Ausgedehnte OR-Prozedur ohne Bezug zur Hauptdiagnose ohne komplizierende Prozeduren, ohne Strahlentherapie, ohne komplexe OR-Prozedur, mit anderem Eingriff an Kopf und Wirbelsäule oder Alter < 1 Jahr
901D	O	Ausgedehnte OR-Prozedur ohne Bezug zur Hauptdiagnose ohne komplizierende Prozeduren, ohne Strahlentherapie, ohne komplexe OR-Prozedur, ohne anderen Eingriff an Kopf und Wirbelsäule, Alter > 0 Jahre
902Z	O	Nicht ausgedehnte OR-Prozedur ohne Bezug zur Hauptdiagnose
960Z	M	Nicht gruppierbar
961Z	M	Unzulässige Hauptdiagnose
962Z	M	Unzulässige geburtshilfliche Diagnosekombination
963Z	M	Neonatale Diagnose unvereinbar mit Alter oder Gewicht

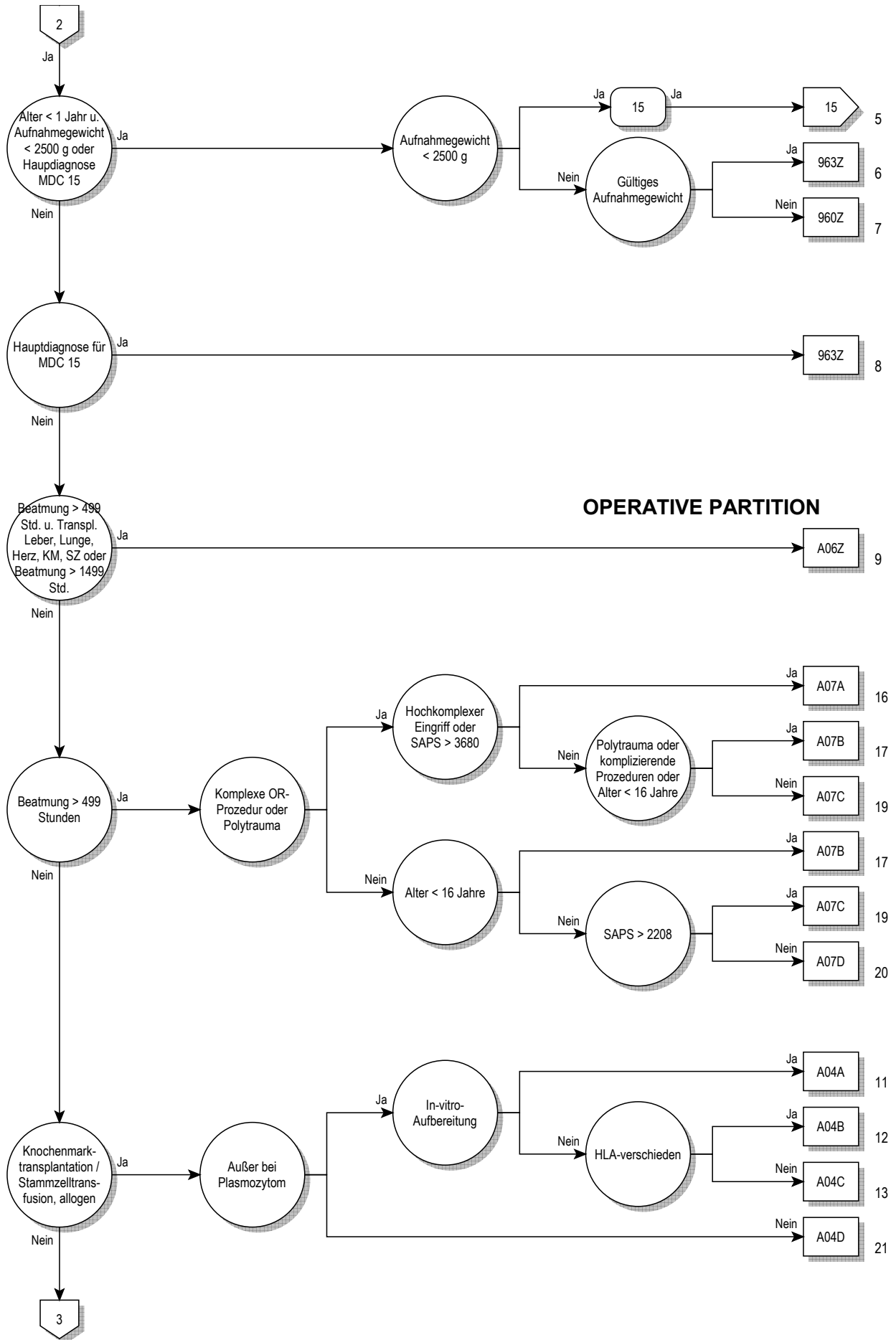
DRG
Liste

Tabelle 1.2 Gruppen der Erkrankungen und Störungen und zugehörige MDCs

ICD Gruppe	Beschreibung	MDCs
T - Z99		01, 02, 03, 04, 05, 06, 07, 08, 09, 10, 11, 12, 13, 14, 15, 16, 17, 18A, 18B, 19, 20, 21A, 21B, 22, 23

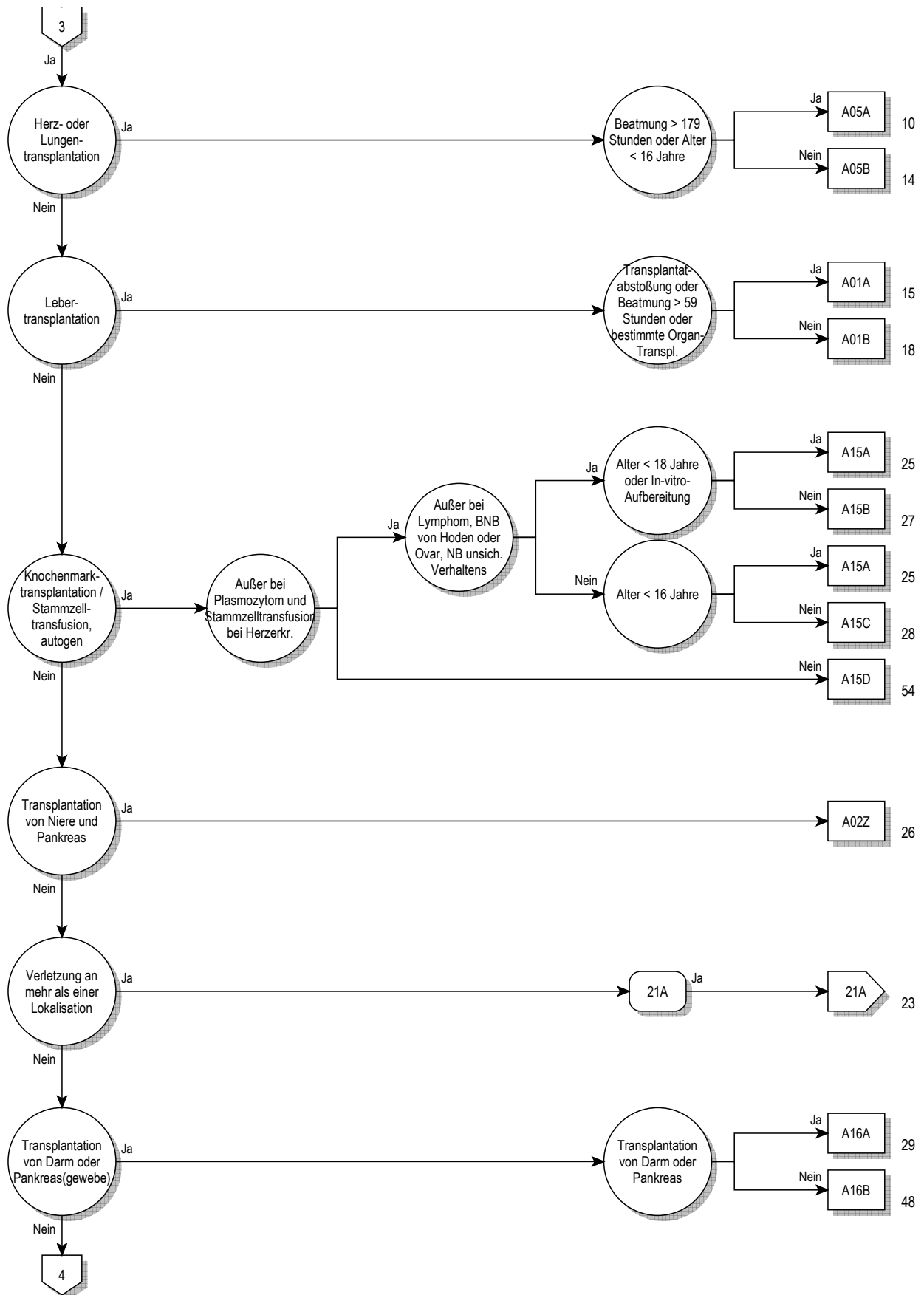
Prä-MDC

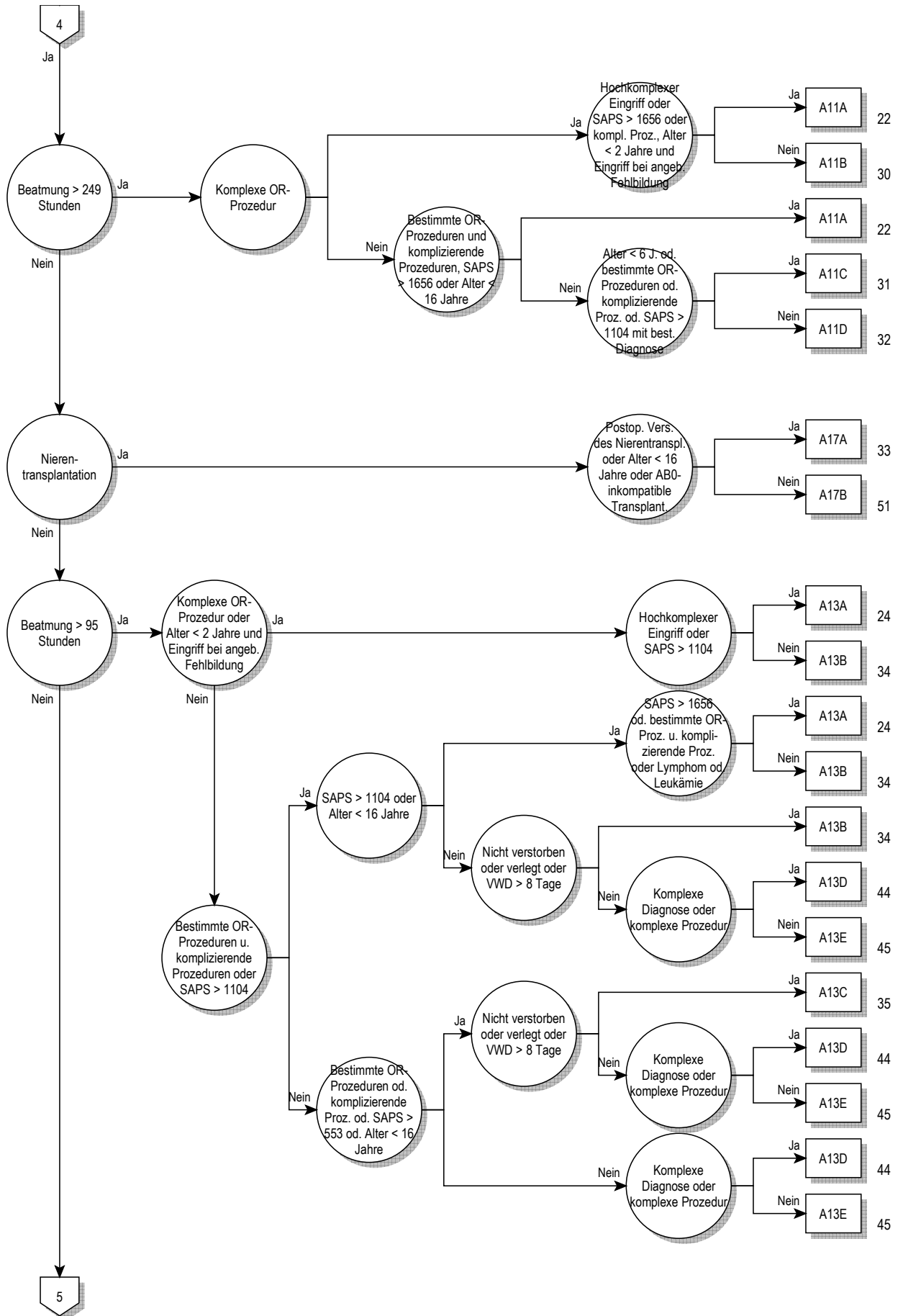




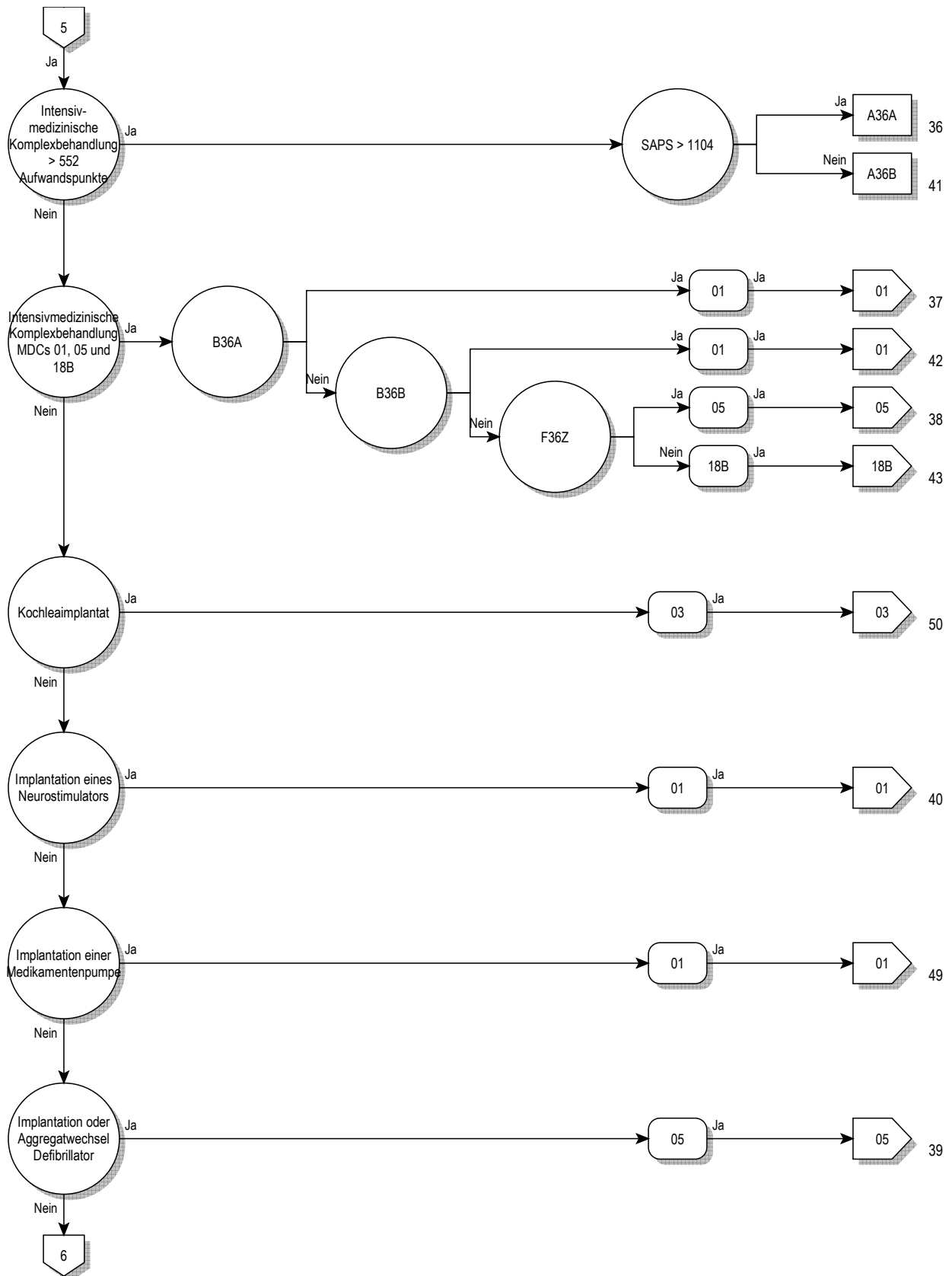
Prä-MDC

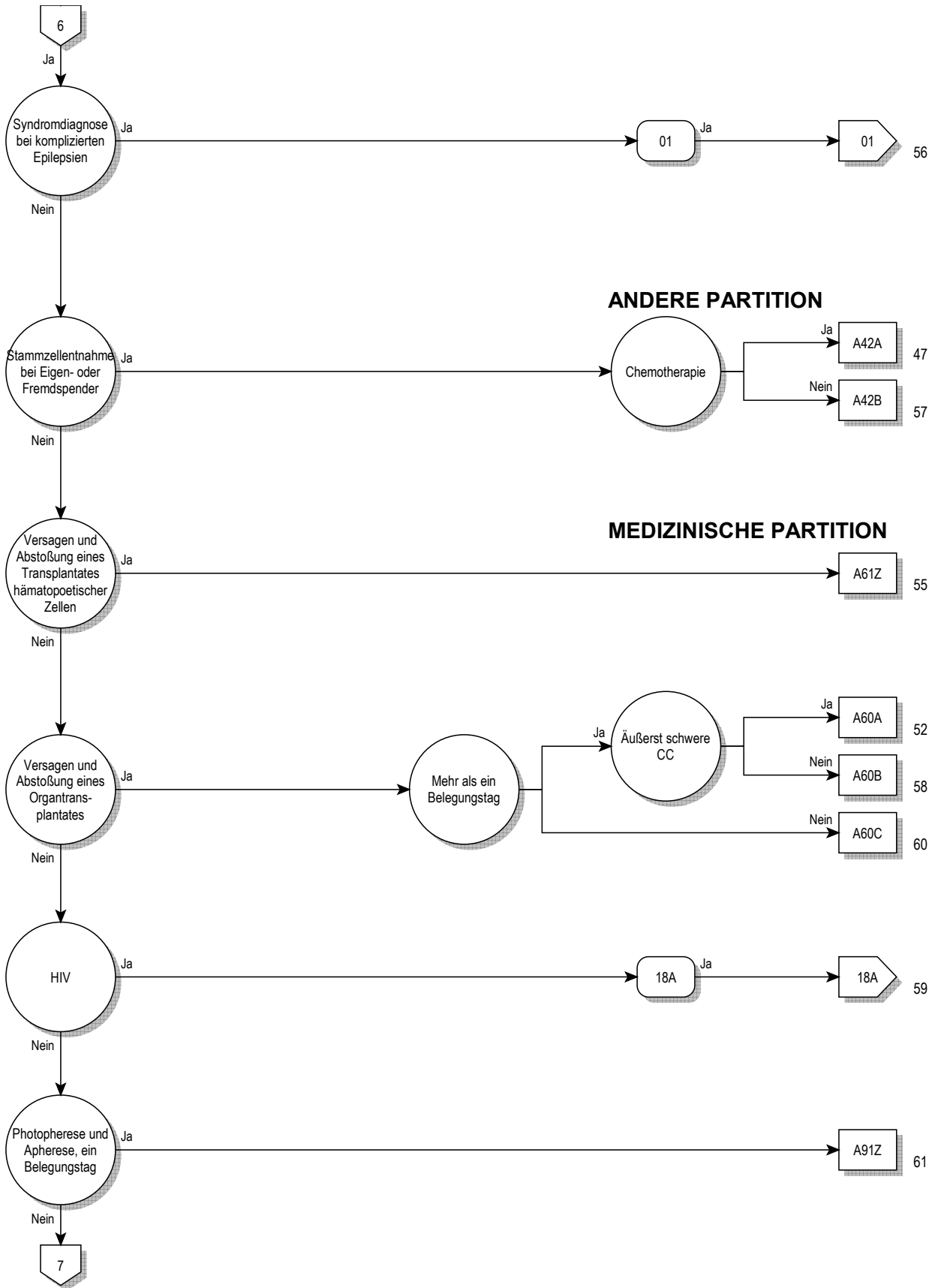
OPERATIVE PARTITION



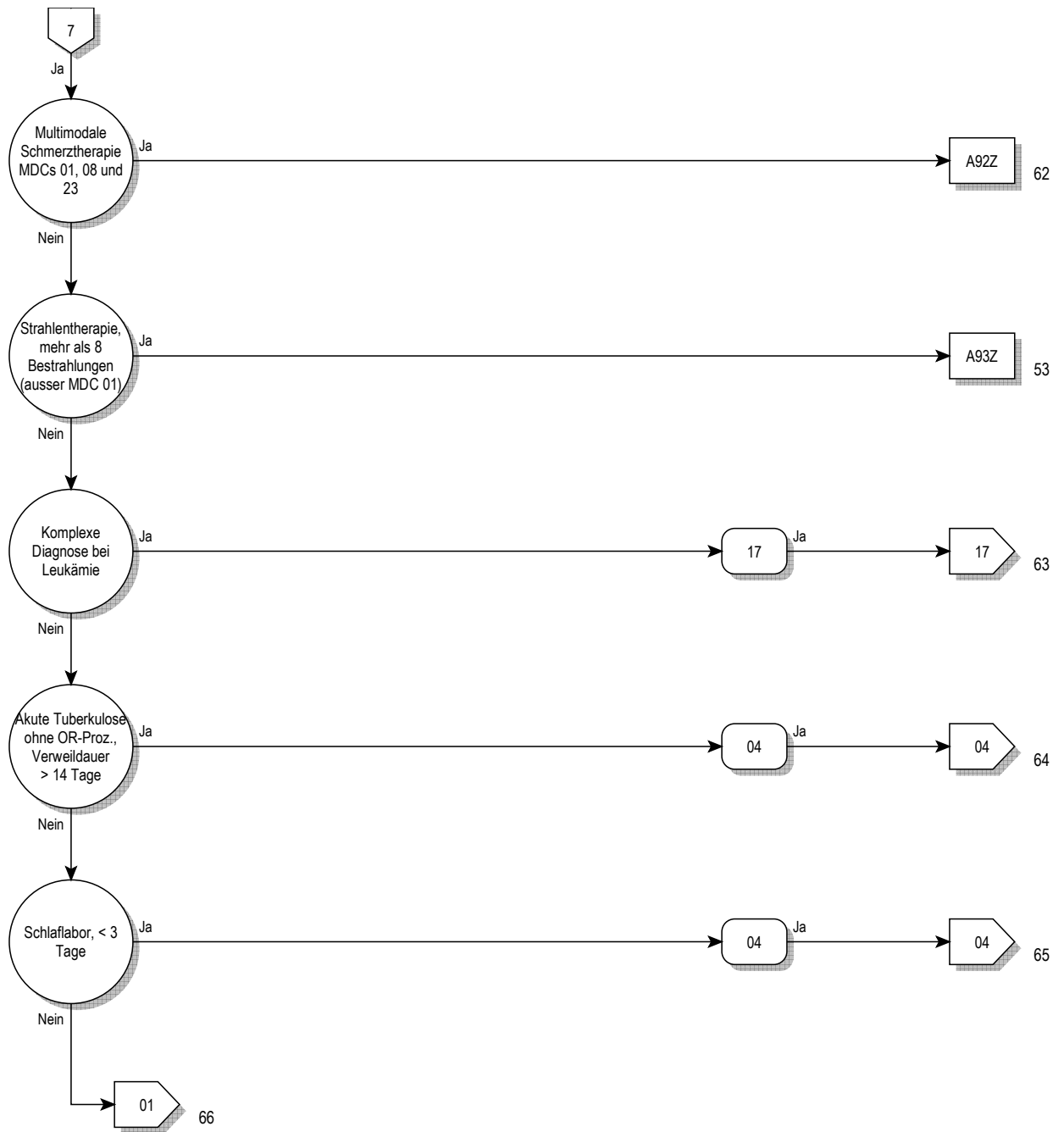


Prä-MDC





Prä-MDC



ADRG A01**Lebertransplantation**

Prozedur in Tabelle A01-2

DRG A01A**Lebertransplantation mit Beatmung > 59 Stunden oder mit Transplantatabstossung oder mit bestimmter anderer Organtransplantation**

Diagnose in Tabelle A01-1 oder Dauer der maschinellen Beatmung > 59 Stunden oder mindestens eine Prozedur in Tabelle A01-3

DRG A01B**Lebertransplantation ohne Beatmung > 59 Stunden, ohne Transplantatabstossung, ohne bestimmte andere Organtransplantation****Diagnose A01-1**

T86.40	Akute Funktionsverschlechterung eines Lebertransplantates	T86.49	Sonst u nnbez FunktStör/Versagen/Abstoßung Lebertranspl
T86.41	Chron Funktionsverschlechterung eines Lebertransplantates		

Prozedur A01-2

50.51.00↔	Auxiliäre Lebertransplantation, n.n.bez.	50.59.11↔	Lebertransplantation, Split-Leber
50.51.10↔	Aux LebRetx während dess stationären Aufnh	50.59.20↔	LebRetx, gesamtes Organ, während dess stat Aufnh
50.51.99↔	Auxiliäre Lebertransplantation, sonstige	50.59.21↔	LebRetx, SplitLeb, während dess stationären Aufnh
50.59.00↔	Sonstige Lebertransplantation, n.n.bez.	50.59.99↔	Sonstige Lebertransplantation, sonstige
50.59.10↔	Lebertransplantation, gesamtes Organ		

Prozedur A01-3

46.97.00↔	Darmtransplantation, n.n.bez.	52.83.99↔	Heterotransplantat des Pankreas, sonstige
46.97.10↔	Darmtransplantation, DünndRetx w dess stat Aufnh	55.69.00↔	Sonstige Nierentransplantation, n.n.bez.
46.97.99↔	Darmtransplantation, sonstige	55.69.10↔	Sonstige Nierentransplantation, allogene
52.82↔	Homotransplantat des Pankreas	55.69.20↔	Sonstige Nierentransplantation, syngene
52.83.00↔	Heterotransplantat des Pankreas, n.n.bez.	55.69.30↔	Sonstige Nierentransplantation, En-bloc-Transplantat
52.83.10↔	Htrtx d Pnkr, Rtx e Pnkreasgmnts w dss stt Afnh	55.69.40↔	So Nierentx, NierenRetx während dess stat Aufnh
52.83.11↔	Heterotx d Pnkr, Retx d Pnkr während dess stat Aufnh	55.69.99↔	Sonstige Nierentransplantation, sonstige

ADRG A02**Transplantation von Niere und Pankreas**

Prozedur in Tabelle A02-1 und Prozedur in Tabelle A02-2

DRG A02Z**Transplantation von Niere und Pankreas****Prozedur A02-1**

55.69.00↔	Sonstige Nierentransplantation, n.n.bez.	55.69.30↔	Sonstige Nierentransplantation, En-bloc-Transplantat
55.69.10↔	Sonstige Nierentransplantation, allogene	55.69.40↔	So Nierentx, NierenRetx während dess stat Aufnh
55.69.20↔	Sonstige Nierentransplantation, syngene	55.69.99↔	Sonstige Nierentransplantation, sonstige

Prozedur A02-2

52.82↔	Homotransplantat des Pankreas	52.83.11↔	Heterotx d Pnkr, Retx d Pnkr während dess stat Aufnh
52.83.00↔	Heterotransplantat des Pankreas, n.n.bez.	52.83.99↔	Heterotransplantat des Pankreas, sonstige
52.83.10↔	Htrtx d Pnkr, Rtx e Pnkreasgmnts w dss stt Afnh		

ADRG A04**Knochenmarktransplantation / Stammzelltransfusion, allogene**

Prozedur in Tabelle A04-2

DRG A04A**Knochenmarktransplantation / Stammzelltransfusion, allogene, außer bei Plasmozytom, mit In-vitro-Aufbereitung**

Keine Hauptdiagnose in Tabelle A04-1 und Prozedur in Tabelle A04-3

Prä-MDC
A04

DRG A04B**Knochenmarkstransplantation / Stammzelltransfusion, allogene, außer bei Plasmozytom, ohne In-vitro-Aufbereitung, HLA-verschieden**

Keine Hauptdiagnose in Tabelle A04-1 und Prozedur in Tabelle A04-4

DRG A04C**Knochenmarkstransplantation / Stammzelltransfusion, allogene, außer bei Plasmozytom, ohne In-vitro-Aufbereitung, HLA-identisch**

Keine Hauptdiagnose in Tabelle A04-1

DRG A04D**Knochenmarkstransplantation / Stammzelltransfusion, allogene, bei Plasmozytom****Hauptdiagnose A04-1**

C90.00 Multiples Myelom: oA einer kompletten Remission
 C90.01 Multiples Myelom: In kompletter Remission
 C90.10 Plasmazellenleukämie: Ohne Angabe einer kompl Remission
 C90.11 Plasmazellenleukämie: In kompletter Remission

C90.20 Extramedullär Plasmozytom: oA einer komplet Remission
 C90.21 Extramedulläres Plasmozytom: In kompletter Remission
 C90.30 Solitäres Plasmozytom: oA einer kompletten Remission
 C90.31 Solitäres Plasmozytom: In kompletter Remission

Prozedur A04-2

41.02.11↔ Tx v Kmrk Stzl,allg,NHLAdnt,n IvtAfb b Dff i1Antgn,vrw Spnd
 41.02.12↔ Tx v Kmrk Stzl,allg,NHLAdnt,n IvtAfb Dff i2-3Ag(hpid),vrw Sp
 41.02.21↔ Tx v Knchmrk Stmmztl,allg,NHLAdnt,n IvtAfb,Nvrw Spnd
 41.02.31↔ Tx v Knchmrk Stmmztl, allg, HLAAdnt, n IvtAfb, vrw Spnd
 41.02.41↔ Tx v Knchmrk Stmmztl, allg, HLAAdnt, n IvtAfb, Nvrw Spnd
 41.03.01↔ Tx v Knchmrk Stmmztl, allg, NHLAdnt, oh IvtAfb, vrw Spnd
 41.03.11↔ Tx v Knchmrk Stmmztl,allg,NHLAdnt,oh IvtAfb,Nvrw Spnd
 41.03.21↔ Tx v Knchmrk Stmmztl, allg, HLAAdnt, oh IvtAfb, vrw Spnd
 41.03.31↔ Tx v Knchmrk Stmmztl, allg, HLAAdnt, oh IvtAfb, Nvrw Spnd
 41.05.01↔ Allg hämtp Stmmztx, NHLAdnt, oh IvtAfb, vrw Spnd

41.05.11↔ Allg hämtp Stmmztx, NHLAdnt, oh IvtAfb, Nvrw Spnd
 41.05.21↔ Allg hämtp Stmmztx, HLAAdnt, oh IvtAfb, vrw Spnd
 41.05.31↔ Allg hämtp Stmmztx, HLAAdnt, oh IvtAfb, Nvrw Spnd
 41.05.41↔ Allog periph hämatop Stammztl, Ni HLAident, Fremdbezug
 41.05.51↔ Allog periph hämatop Stammztl, HLAident, Fremdbezug
 41.08.01↔ Allg hämtp Stmmztx,NHLAdnt,n IvtAfb b Dff i1Antgn,vrw Spnd
 41.08.02↔ Allg hämtp Stmmztx,NHLAdnt,n IvtAfb b Dff i23Antg,vrw Spnd
 41.08.11↔ Allg hämtp Stmmztx, NHLAdnt, n IvtAfb, Nvrw Spnd
 41.08.21↔ Allg hämtp Stmmztx, HLAAdnt, n IvtAfb, vrw Spnd
 41.08.31↔ Allg hämtp Stmmztx, HLAAdnt, n IvtAfb, Nvrw Spnd

Prozedur A04-3

41.02.11↔ Tx v Kmrk Stzl,allg,NHLAdnt,n IvtAfb b Dff i1Antgn,vrw Spnd
 41.02.12↔ Tx v Kmrk Stzl,allg,NHLAdnt,n IvtAfb Dff i2-3Ag(hpid),vrw Sp
 41.02.21↔ Tx v Knchmrk Stmmztl,allg,NHLAdnt,n IvtAfb,Nvrw Spnd
 41.02.31↔ Tx v Knchmrk Stmmztl, allg, HLAAdnt, n IvtAfb, vrw Spnd
 41.02.41↔ Tx v Knchmrk Stmmztl, allg, HLAAdnt, n IvtAfb, Nvrw Spnd

41.08.01↔ Allg hämtp Stmmztx,NHLAdnt,n IvtAfb b Dff i1Antgn,vrw Spnd
 41.08.02↔ Allg hämtp Stmmztx,NHLAdnt,n IvtAfb b Dff i23Antg,vrw Spnd
 41.08.11↔ Allg hämtp Stmmztx, NHLAdnt, n IvtAfb, Nvrw Spnd
 41.08.21↔ Allg hämtp Stmmztx, HLAAdnt, n IvtAfb, vrw Spnd
 41.08.31↔ Allg hämtp Stmmztx, HLAAdnt, n IvtAfb, Nvrw Spnd

Prozedur A04-4

41.03.01↔ Tx v Knchmrk Stmmztl, allg, NHLAdnt, oh IvtAfb, vrw Spnd
 41.03.11↔ Tx v Knchmrk Stmmztl,allg,NHLAdnt,oh IvtAfb,Nvrw Spnd
 41.05.01↔ Allg hämtp Stmmztx, NHLAdnt, oh IvtAfb, vrw Spnd

41.05.11↔ Allg hämtp Stmmztx, NHLAdnt, oh IvtAfb, Nvrw Spnd
 41.05.41↔ Allog periph hämatop Stammztl, Ni HLAident, Fremdbezug

ADRG A05**Herz- oder Lungentransplantation**

Prozedur in Tabelle A05-1 oder Prozedur in Tabelle A05-2

DRG A05A**Herz- oder Lungentransplantation mit Beatmung > 179 Stunden oder Alter < 16 Jahre**

Dauer der maschinellen Beatmung > 179 Stunden oder Alter < 16 Jahre

DRG A05B**Herz- oder Lungentransplantation ohne Beatmung > 179 Stunden, Alter > 15 Jahre****Prozedur A05-1**

33.6x.00↔ Kombinierte Herz-Lungentransplantation, n.n.bez.
 33.6x.10↔ Komb HerzLungenRetx während dess stationären Aufn
 33.6x.99↔ Kombinierte Herz-Lungentransplantation, sonstige
 37.51.00↔ Herztransplantation, n.n.bez.

37.51.10↔ Herztransplantation
 37.51.20↔ Herz-Retransplantation während desselben stat Aufenthalts
 37.51.99↔ Herztransplantation, sonstige

Prozedur A05-2

33.50↔ Lungentransplantation, n.n.bez.
33.51↔ Einseitige Lungentransplantation

33.52↔ Beidseitige Lungentransplantation
33.53↔ LungenRetx während dess stationären Aufnh

ADRG A06**Beatmung > 499 Stunden und Transplantation von Leber, Lunge, Herz und Knochenmark oder Stammzelltransfusion oder Beatmung > 1499 Stunden**

Dauer der maschinellen Beatmung > 499 Stunden und mindestens eine Prozedur in Tabelle A06-1 oder Dauer der maschinellen Beatmung > 1499 Stunden

DRG A06Z**Beatmung > 499 Stunden und Transplantation von Leber, Lunge, Herz und Knochenmark oder Stammzelltransfusion oder Beatmung > 1499 Stunden****Prozedur A06-1**

33.50↔ Lungentransplantation, n.n.bez.
33.51↔ Einseitige Lungentransplantation
33.52↔ Beidseitige Lungentransplantation
33.53↔ LungenRetx während dess stationären Aufnh
33.6x.00↔ Kombinierte Herz-Lungentransplantation, n.n.bez.
33.6x.10↔ Komb HerzLungenRetx während dess stationären Aufnh
33.6x.99↔ Kombinierte Herz-Lungentransplantation, sonstige
37.51.00↔ Herztransplantation, n.n.bez.
37.51.10↔ Herztransplantation
37.51.20↔ Herz-Retransplantation während desselben stat Aufenthalts
37.51.99↔ Herztransplantation, sonstige
41.00.00↔ Transplantation von Knochenmark Stammzellen n.n.bez.
41.00.05↔ Transplantation von Knochenmarkstammzellen, Fremdbezug
41.00.09↔ Sonstige Transplantation von Knochenmark Stammzellen
41.00.11↔ Tx v Kmrk Stzl,Stzlb n erf Tx v hämtp Stzl,oh lvtAfb
41.00.18↔ Tx v Kmrk Stzl,Stzlb n erf Tx v hämtp Stzl,n lvtAfb
41.01.01↔ Tx von Knochmark Stammztl, autolog, oh lvtroAufb
41.02.11↔ Tx v Kmrk Stzl,allg,NHLAdnt,n lvtAfb b Dff i1Antgn,vrw Spnd
41.02.12↔ Tx v Kmrk Stzl,allg,NHLAdnt,n lvtAfb Dff i2-3Ag(hpid),vrw Sp
41.02.21↔ Tx v Knchmrk Stmmztl,allg,NHLAdnt,n ivt Afb,Nvrw Spnd
41.02.31↔ Tx v Knchmrk Stmmztl, allg, HLAAdnt, n lvtAfb, vrw Spnd
41.02.41↔ Tx v Knchmrk Stmmztl, allg, HLAAdnt, n lvtAfb, Nvrw Spnd
41.03.01↔ Tx v Knchmrk Stmmztl, allg, NHLAdnt, oh lvtAfb, vrw Spnd
41.03.11↔ Tx v Knchmrk Stmmztl,allg,NHLAdnt,oh lvtAfb,Nvrw Spnd
41.03.21↔ Tx v Knchmrk Stmmztl, allg, HLAAdnt, oh lvtAfb, vrw Spnd
41.03.31↔ Tx v Knchmrk Stmmztl, allg, HLAAdnt, oh lvtAfb, Nvrw Spnd
41.04.01↔ Autol hämatop Stammztx, oh ivtroAufb
41.05.01↔ Allg hämtp Stmmztx, NHLAdnt, oh ivt Afb, vrw Spnd

41.05.11↔ Allg hämtp Stmmztx, NHLAdnt, oh ivt Afb, Nvrw Spnd
41.05.21↔ Allg hämtp Stmmztx, HLAAdnt, oh ivt Afb, vrw Spnd
41.05.31↔ Allg hämtp Stmmztx, HLAAdnt, oh ivtAfb, Nvrw Spnd
41.05.41↔ Allog periph hämatop Stammztl, Ni HLAident, Fremdbezug
41.05.51↔ Allog periph hämatop Stammztl, HLAident, Fremdbezug
41.06.00↔ Nabelschnurblut-Stammzell-Transplantation, n.n.bez.
41.06.01↔ Transfus v Nabelschnurblutstammzellen allogen unverwandt
41.06.02↔ Transfusion von Nabelschnurblutstammzellen autogen
41.06.03↔ Transfusion von Nabelschnurblutstammzellen allogen verwandt
41.06.04↔ Transfus v Nabelschnurblutstammzellen, allogen, Fremdbezug
41.07.01↔ Autol hämatop Stammztx, na ivtroAufb
41.07.02↔ Atl hämtp Stmmztx, Stmmztlsprrt n Chmthrpie
41.08.01↔ Allg hämtp Stmmztx,NHLAdnt,n ivtAfb b Dff i1Antgn,vrw Spnd
41.08.02↔ Allg hämtp Stmmztx,NHLAdnt,n ivtAfb b Dff i23Antg,vrw Spnd
41.08.11↔ Allg hämtp Stmmztx, NHLAdnt, n ivtAfb, Nvrw Spnd
41.08.21↔ Allg hämtp Stmmztx, HLAAdnt, n ivtAfb, vrw Spnd
41.08.31↔ Allg hämtp Stmmztx, HLAAdnt, n ivtAfb, Nvrw Spnd
41.09.01↔ Tx von Knochmark Stammztl, autolog, na lvtroAufb
50.51.00↔ Auxiliäre Lebertransplantation, n.n.bez.
50.51.10↔ Aux LebRetx während dess stationären Aufnh
50.51.99↔ Auxiliäre Lebertransplantation, sonstige
50.59.00↔ Sonstige Lebertransplantation, n.n.bez.
50.59.10↔ Lebertransplantation, gesamtes Organ
50.59.11↔ Lebertransplantation, Split-Leber
50.59.20↔ LebRetx, gesamtes Organ, während dess stat Aufnh
50.59.21↔ LebRetx, SplitLeb, während dess stationären Aufnh
50.59.99↔ Sonstige Lebertransplantation, sonstige

Prä-MDC
A07**ADRG A07****Beatmung > 499 und < 1500 Stunden**

Dauer der maschinellen Beatmung > 499 Stunden

DRG A07A**Beatmung > 499 und < 1500 Stunden mit komplexer OR-Prozedur oder Polytrauma, mit hochkomplexem Eingriff oder intensivmedizinischer Komplexbehandlung > 3680 Aufwandspunkte**

(Komplexe OR-Prozeduren oder Polytrauma oder mindestens eine Prozedur in Tabelle A07-1) und mindestens eine Prozedur in Tabelle A07-2

DRG A07B**Beatmung > 499 und < 1500 Stunden, Alter < 16 Jahre oder mit komplexer OR-Prozedur, Polytrauma oder komplizierenden Prozeduren**

(Komplexe OR-Prozeduren oder Polytrauma oder mindestens eine Prozedur in Tabelle A07-1) und (Komplizierende Prozeduren Prä-MDC oder Polytrauma oder Alter < 16 Jahre) oder Alter < 16 Jahre

DRG A07C**Beatmung > 499 und < 1500 Stunden, mit intensivmedizinischer Komplexbehandlung > 2208 Punkte oder mit komplexer OR-Prozedur, ohne Polytrauma**

Komplexe OR-Prozeduren oder Polytrauma oder mindestens eine Prozedur in Tabelle A07-1 oder mindestens eine Prozedur in Tabelle A07-3

DRG A07D**Beatmung > 499 und < 1500 Stunden ohne komplexe OR-Prozedur, ohne Polytrauma, ohne intensivmedizinische Komplexbehandlung > 2208 Aufwandspunkte, Alter > 15 Jahre****Prozedur A07-1**

46.97.00↔	Darmtransplantation, n.n.bez.	52.84↔	Autotransplantation von Langerhans-Zellen
46.97.10↔	Darmtransplantation, DünndRetx w dess stat Aufnh	52.85↔	Allotransplantation von Langerhans-Zellen
46.97.99↔	Darmtransplantation, sonstige	52.86↔	Transplantation von Langerhans-Zellen, nicht näher bez
52.80↔	Pankreastransplantation, n.n.bez.	55.69.00↔	Sonstige Nierentransplantation, n.n.bez.
52.82↔	Homotransplantat des Pankreas	55.69.10↔	Sonstige Nierentransplantation, allogon
52.83.00↔	Heterotransplantat des Pankreas, n.n.bez.	55.69.20↔	Sonstige Nierentransplantation, syngen
52.83.10↔	Hrtx d Pnkr, Rtx e Pnkreasgmnts w dss stt Afnh	55.69.30↔	Sonstige Nierentransplantation, En-bloc-Transplantat
52.83.11↔	Heterotx d Pnkr, Retx d Pnkr während dess stat Aufnh	55.69.40↔	So Nierentx, NierenRetx während dess stat Aufnh
52.83.99↔	Heterotransplantat des Pankreas, sonstige	55.69.99↔	Sonstige Nierentransplantation, sonstige

Prozedur A07-2

00.50.00↔	Implnt e Rsynchrhrzsm oh Ang v Df, kmpl Syst [CRTP], nnbz	35.21.20↔	Implant e klappentragenden Gefprothese, biol Aortklapp
00.50.10↔	Implnt Rsynchrhrtm oh Abgbn v Df m d Mögl d Frnüb(CRTP)	35.21.99↔	Aortenklappenersatz mit Graft, sonstige
00.50.51↔	Implant e Synchsyst, linksvent Pacing, Zweikammersystem	35.22.00↔	Sonstiger Aortenklappenersatz, n.n.bez.
00.50.52↔	Implant e Synchsyst, linksvent Pacing, Dreiksys	35.22.10↔	Minimal-invasive Implantation einer Aortenklappe, n.n.bez.
00.50.99↔	Implnt e Rsynchrhrzsm oh Ang v Df, kmpl Syst [CRTP], S	35.22.11↔	Minimal-invasive Implantation e Aortenklappe, transapikal
00.51.00↔	Implant e Resynchrdefibr, kompl Syst [CRTD], n.n.bez.	35.22.19↔	Minimal-invasive Implantation einer Aortenklappe, sonst
00.51.10↔	Implnt e Rsynchrdefibr, kompl Syst [CRTD]	35.22.20↔	Aortenklappenersatz durch Autotransplant [Ross-Operation]
00.51.99↔	Implant e Resynchrdefibr, kompl System [CRTD], So	35.22.30↔	Implant e klappentr Gefprothese, mechanische Aortklapp
00.53.00↔	Implnt o Erstz nr d Plsgnr e Rsynchrhrzschrm [CRTP], nnbz	35.22.99↔	Sonstiger Aortenklappenersatz, sonstige
00.53.11↔	Systemumstellung b Resynchrhrzschrm [CRTP]	35.23↔	Mitralklappenersatz mit Graft
00.53.99↔	Implnt o Erstz nr d Plsgnr e Rsynchrhrzschrm [CRTP], S	35.24↔	Sonstiger Mitralklappenersatz
00.54.00↔	Implnt o Erstz nr d Plsgnr e Rsynchrdfbr [CRTD], nnbz	35.25.00↔	Pulmonalklappenersatz mit Graft, n.n.bez.
00.54.10↔	Implant nur d Pulsgener e Resynchrdefibr [CRTD]	35.25.10↔	Pulmonalklappenersatz mit Graft, Bioprothese
00.54.11↔	Systemumstellung bei Resynchrhrzschrm [CRT-D]	35.25.20↔	Implant e klappentr Gefprothese, biol Pulmonalklappe
00.54.12↔	Ersetz nur d Pulsgener e Resynchrdefibr [CRTD]	35.25.99↔	Pulmonalklappenersatz mit Graft, sonstige
00.54.99↔	Implnt o Erstz nr d Plsgnr e Rsynchrdfbr [CRTD], S	35.26.00↔	Sonstiger Pulmonalklappenersatz, n.n.bez.
34.03↔	Rethorakotomie	35.26.10↔	Minimal-invasive Implantation einer Pulmonalklappe, n.n.bez.
35.10↔	Valvuloplastik a offenen Herz, ohne Ers, Klap Ni bez	35.26.19↔	Minimal-invasive Implantation einer Pulmonalklappe, sonst
35.11.00↔	Valvplast d Aortklapp a off Herz, oh Ers, n.n.bez.	35.26.20↔	Implant e klappentr Gefprothese, Mech Pulmonalklappe
35.11.10↔	Valvulotomie der Aortenklappe am offenen Herzen	35.26.99↔	Sonstiger Pulmonalklappenersatz, sonstige
35.11.20↔	Rk d Artklpp a off Herz, oh Ers, b kng Klppnm d Hz	35.27↔	Trikuspidalklappenersatz mit Graft
35.11.99↔	Valvuloplastik d Aortklapp a off Herz, oh Ers, So	35.28↔	Sonstiger Trikuspidalklappenersatz
35.12.00↔	Valvplast d Mitralkl a off Herz, oh Ers, n.n.bez.	35.29.00↔	Herzklappenersatz, sonstige Klappe, n.n.bez.
35.12.10↔	Valvulotomie der Mitralklappe am offenen Herzen	35.29.10↔	Ers d AVKlappe b kongenitalen Klappenanomalien d Herz
35.12.11↔	Segelrekonstruktion der Mitralklappe am offenen Herzen	35.29.20↔	Ers d TruncusKlap b kongenitalen Klappanom d Herz
35.12.20↔	Rk d Mtrkl a off Herz, oh Ers, b kng Klppnm d Hz	35.29.99↔	Herzklappenersatz, sonstige Klappe, sonstige
35.12.99↔	Valvuloplastik d Mitralkl a off Herz, oh Ers, sonstige	35.31↔	Papillarmuskelopration
35.13.00↔	Valvplast d Pulmklapp a off Herz, oh Ers, n.n.bez.	35.32↔	Sehnenfaden-Operation
35.13.10↔	Valvulotomie der Pulmonalklappe am offenen Herzen	35.33.00↔	Anuloplastik, n.n.bez.
35.13.20↔	Rk d Plmkklp a off Herz, oh Ers, b kng Klppnm d Hz	35.33.10↔	Anuloplastik der Mitralklappe, n.n.bez.
35.13.99↔	Valvuloplastik d Pulmklapp a off Herz, oh Ers, so	35.33.11↔	Anuloplastik der Mitralklappe, offen
35.14.00↔	Valvplast d Triksklp a off Herz, oh Ers, n.n.bez.	35.33.19↔	Anuloplastik der Mitralklappe, sonstige
35.14.10↔	Valvulotomie der Trikuspidalklappe am offenen Herzen	35.33.20↔	Anuloplastik der Pulmonalklappe, n.n.bez.
35.14.11↔	Segelrekonstruktion der Trikuspidalklappe am offenen Herzen	35.33.21↔	Anuloplastik der Pulmonalklappe, offen
35.14.20↔	Rk d Trksklp a off Herz, oh Ers, b kng Klppnm d Hz	35.33.29↔	Anuloplastik der Pulmonalklappe, sonstige
35.14.99↔	Valvuloplastik d Triksklp a off Herz, oh Ers, so	35.33.30↔	Anuloplastik der Trikuspidalklappe, n.n.bez.
35.19.00↔	Valvuloplastik a off Herz, oh Ers, So Klap, n.n.bez.	35.33.31↔	Anuloplastik der Trikuspidalklappe, offen
35.19.10↔	Rk e AVKlp a off Herz, oh Ers, b kng Klppnm d Hz	35.33.39↔	Anuloplastik der Trikuspidalklappe, sonstige
35.19.11↔	Rk e Trmsklp a off Herz, oh Ers, b kng Klppnm d Hz	35.33.99↔	Anuloplastik, sonstige
35.19.99↔	Valvuloplastik a off Herz, oh Ers, So Klap, So	35.34↔	Infundibulektomie
35.20↔	Herzklappenersatz, Klappe nicht bezeichnet	35.35.00↔	Operationen an den Trabeculae carneae cordis, n.n.bez.
35.21.00↔	Aortenklappenersatz mit Graft, n.n.bez.	35.35.10↔	Subvalvuläre fibröse o muskuläre Res an d Aortklapp
35.21.10↔	Aortenklappenersatz mit Graft, Bioprothese	35.35.99↔	Operationen an den Trabeculae carneae cordis, sonstige
35.21.11↔	Aorklappers m Graft selbexp Bioproth, nahtfrei, off chir	35.39.00↔	Op an and an d Herzkl angrenz Strukturen, n.n.bez.

35.39.10↔	Supravalvuläre Resektion, Herzklappe, n.n.bez.	37.94.22↔	Systemst e Herzschr m o Defi auf Defi m ZweikStimul
35.39.11↔	Supravalvuläre Resektion, Aortenklappe	37.94.29↔	Systemst e Herzschr m o Defi auf Defi m biv Stimul, so
35.39.12↔	Supravalvuläre Resektion, Pulmonalklappe	37.94.99↔	Implnt o Erstz e tt autm Krdivr / DfSyst [AICD], S
35.39.19↔	Supravalvuläre Resektion, sonstige Herzklappe	37.96↔	Implant nur d Pulsgenerators e autom Kardiov/Defi
35.39.99↔	Op an and an d Herzkl angrenz Strukturen, sonstige	37.98.00↔	Ersetz nur d Pulsgener e autom Kardiov/Defi, n.n.bez.
35.43.00↔	Vergröss e besteh Ventrikelseptumdefektes, n.n.bez.	37.98.10↔	Erstz nr d Plsgnr e autm Krdivr/Df m EnkStml
35.43.10↔	Vergröss e besteh Ventrikelseptumdefektes, off Tech	37.98.11↔	Erstz nr d Plsgnr e autm Krdivr/Df m Zweikmmrstmllion
35.43.99↔	Vergrosserung e besteh Ventrikelseptumdefektes, so	37.98.12↔	Erstz nr d Plsgnr e autm Krdivr/Df m bv Stml
35.50↔	Korrektur von nicht näher bez Herzseptdef mit Prothese	37.98.99↔	Ersetz nur d Pulsgener e autom Kardiov/Defi, sonstige
35.51↔	Korr e Vorhofseptumdefektes m Prothese, offene Technik	37.99.21↔	Korrektur eines Double-outlet-right-ventricle vom Fallot-Typ
35.53↔	Korr e Ventrikelseptumdefektes m Prothese, off Zugang	37.99.22↔	Korrektur eines sonstigen Double-outlet-right-ventricle
35.54↔	Korrektur von Endokardkissendefekten (AV-Kanal) mit Prothese	37.99.23↔	Op an e funktionell/morphologisch univentr Herz
35.60↔	Korrektur e nicht bez Herzseptumdefektes mit BioGraft	37.99.24↔	Korrektur eines Cor triatriatum
35.61↔	Korrektur eines Vorhofseptumdefektes mit Bio-Graft	37.99.25↔	Korrektur eines Absent Pulmonary Valve Syndrom
35.62↔	Korrektur eines Ventrikelseptumdefektes mit Bio-Graft	39.21.00↔	Anastomose von der V. cava zur A. pulmonalis, n.n.bez.
35.63↔	Korr von Endokardkissendefekten (AV-Kanal) mit Bio-Graft	39.21.10↔	GlennOp an e funktionell/morphologisch univentr Herz
35.70↔	Sonstige Ni näh bez Korr von Ni näh bez Herzseptdef	39.21.99↔	Anastomose von der V. cava zur A. pulmonalis, sonstige
35.71↔	Sonstige nicht näher bez Korr e Vorhofseptumdefektes	39.71.00↔	Endovask Implantation e Grafts in Aort abd, n.n.bez.
35.72.00↔	Korrektur eines Ventrikelseptumdefektes, n.n.bez.	39.71.10↔	Endvsk Implnt e Grfts i Art abd,aortoio,oh Fnstr o Seitn
35.72.10↔	Verschluss eines erworbenen Ventrikelseptumdefektes	39.71.11↔	Endvsk Implnt e Grfts i Art abd,aortoio,m Fnstr o Seitn
35.72.99↔	Korrektur eines Ventrikelseptumdefektes, sonstige	39.71.12↔	Endvsk Imp Grfts i Art abd,Bfprt,aorb,oh Fnstr o Seitn
35.73↔	So und Ni näh bez Korr von Endokardkissendef (Avkan)	39.71.13↔	Endvsk Imp Grfts i Art abd,Bfprt,aorb,m Fnstr o Seitn
35.81↔	Totalkorrektur einer Fallot-Tetralogie	39.71.99↔	Endovask Implantation e Grafts in Aort abd, sonstige
35.82↔	Totalkorrektur von total falsch mündenden Pulmonalvenen	39.73.00↔	Endovask Implant e Graft an d thor Aort, n.n.bez.
35.83↔	Totale Rekonstruktion des Truncus arteriosus	39.73.10↔	Endvsk Implnt e Grfts i d Art thrcc, oh Fnstr o Seitn
35.84↔	Totalkorr d Transposition d gross Gef, ni ao klass	39.73.11↔	Endvsk Implnt e Grfts i d Art thrcc, m Fnstr o Seitn
35.91↔	Interatriale Transposition des venösen Rückflusses	39.73.20↔	Endovask Implant e Grafts i d Aort thoracoabdominalis
35.92↔	Erzeug e Cond zwischen rechtem Ventrikel und Pulmonart	39.73.99↔	Endovask Implant e Graft an d thorakalen Aort, so
35.93↔	Erzeugen eines Conduits zwischen linkem Ventrikel und Aorta	39.79.00↔	So endovask Korr (von Aneur) an sonst Gef, n.n.bez.
35.94↔	Erzeugen eines Conduits zwischen Vorhof und Pulmonalarterie	39.79.10↔	Endovask Implant e Grafts an sonstigen Gef, n.n.bez.
35.95.00↔	Revision einer Korrekturoperation am Herzen, n.n.bez.	39.79.11↔	Endovaskuläre Implantation eines Grafts an Viszeralgefäßen
35.95.10↔	Prothesenrefixation eines Herzklappenersatzes, n.n.bez.	39.79.12↔	Endovaskuläre Implantation e Grafts an Gefäßen des Beckens
35.95.11↔	Prothesenrefixation eines Aortenklappenersatzes	39.79.13↔	Endovaskuläre Implantation e Grafts an abdominalen Gefäßen
35.95.12↔	Prothesenrefixation eines Mitralklappenersatzes	39.79.19↔	Endovask Implant e Grafts an sonstigen Gef, sonstige
35.95.13↔	Prothesenrefixation eines Pulmonalklappenersatzes	39.79.20↔	CoilEmb oder Verschluss von sonstigen Gef, n.n.bez.
35.95.14↔	Prothesenrefixation eines Trikuspidalklappenersatzes	39.79.21↔	CoilEmb oder Verschluss von Gefäßen d oberen Extrem
35.95.19↔	Prothesenrefixation eines Herzklappenersatzes, sonstige	39.79.22↔	Coil-Embolisation oder -Verschluss der Aorta
35.95.99↔	Revision einer Korrekturoperation am Herzen, sonstige	39.79.23↔	Coil-Embolisation o -Verschluss des Ductus arteriosus apertus
36.99.10↔	Intrakoronare Stammzelltherapie, n.n.bez.	39.79.24↔	Coil-Embolisation oder -Verschluss von thorakalen Gefäßen
36.99.11↔	Intrakor Stammzth oh Anr v Stammzfrakt o kult Verm	39.79.25↔	Coil-Embolisation oder -Verschluss von viszeralen Gefäßen
36.99.12↔	Intrakor Stammzth m Anr v Stammzfrakt o kult Verm	39.79.26↔	Coil-Embolisation oder -Verschluss von abdominalen Gefäßen
36.99.19↔	Intrakoronare Stammzelltherapie, sonstige	39.79.27↔	CoilEmb oder Verschluss von Gefäßen d unteren Extrem
37.83.00↔	Erstimpl e Zweikammersystemes, m e Schrittmachersonde	39.79.28↔	Coil-Embolisation oder -Verschluss von spinalen Gefäßen
37.83.10↔	Erstimpl e Zweikschritt, oh antitachykarde Stimul	39.79.29↔	CoilEmb oder Verschluss von sonstigen Gef, sonstige
37.83.11↔	Erstimpl e Zweikschritt, m antitachykarder Stimul	39.79.30↔	Sel Emb m emb Flüssigk von sonstigen Gef, n.n.bez.
37.83.12↔	Erstimpl e ZweikammerSchrittmachers m d Mögl d Fernüb	39.79.31↔	Selektive Emb mit emb Flüssigk von Gef d oberen Extrem
37.83.99↔	Erstimplantation eines Zweikammer-Schrittmachers, sonst	39.79.32↔	Selektive Emb mit embolisierenden Flüssigkeiten d Aort
37.87.00↔	Ers jeglichen Zweikammer-Schrittmachertypes, n.n.bez.	39.79.33↔	Selektive Emb mit emb Flüssigk d Duct arteriosus apertus
37.87.10↔	Aggregatwechsel jeglichen Zweikammer-Schrittmachertypes	39.79.34↔	Selektive Emb mit emb Flüssigk von thorakalen Gefäßen
37.87.20↔	Agg und Sondenwechsel jegl ZweikammerSchrittmtyp	39.79.35↔	Selektive Emb mit emb Flüssigk von viszeralen Gefäßen
37.87.99↔	Ers jeglichen Zweikammer-Schrittmachertypes, sonst	39.79.36↔	Selektive Emb mit emb Flüssigkeiten von abd Gefäßen
37.88.00↔	Implant e Dreikschritt (biv Stimulation), n.n.bez.	39.79.37↔	Selektive Emb m emb Flüssigk von Gef d unteren Extrem
37.88.10↔	Implant e Dreikschritt (biv Stimul) m d Mögl d Fernüb	39.79.38↔	Selektive Emb mit emb Flüssigk von spinalen Gefäßen
37.88.99↔	Implant e Dreikschritt (biv Stimulation), sonstige	39.79.39↔	Sel Emb m emb Flüssigk von sonstigen Gef, sonstige
37.89.20↔	Systemst v EinkamSyst auf 2 resp. Dreiksys, n.n.bez.	39.79.40↔	Sel Emb m ablösb Ballons von sonstigen Gef, n.n.bez.
37.89.21↔	Systemumstellung von Einkammer- auf Zweikammersystem	39.79.41↔	Selektive Emb m ablösb Ballons von Gef d oberen Extrem
37.89.22↔	Systemumstellung von Einkammer- auf Dreikammersystem	39.79.42↔	Selektive Embolisation mit ablösbaren Ballons der Aorta
37.89.23↔	Systemumstellung von Zweikammer- auf Dreikammersystem	39.79.43↔	Selektive Emb m ablösb Ballons d Duct arteriosus apertus
37.89.29↔	Systemst von EinkamSyst auf 2 resp. Dreiksys, so	39.79.44↔	Selektive Emb mit ablösb Ballons von thorakalen Gef
37.94.00↔	Implantation oder Ers eines Defi, n.n.bez.	39.79.45↔	Selektive Emb mit ablösb Ballons von viszeralen Gef
37.94.01↔	Implantation eines Defi mit Einkammer-Stimulation	39.79.46↔	Selektive Emb mit ablösb Ballons von abd Gefäßen
37.94.02↔	Implantation eines Defi mit Zweikammer-Stimulation	39.79.47↔	Selektive Emb mit ablösb Ballons von spinalen Gefäßen
37.94.03↔	Implantation eines Defibrillators mit biv Stimulation	39.79.48↔	Sel Emb m ablösb Ballons von Gef d unteren Extrem
37.94.04↔	Imp Df m zszätzlchm Drcksnsr z ninv Mssng d rchtsvntr Drcks	39.79.49↔	Sel Emb m ablösb Ballons von sonstigen Gef, sonstige
37.94.10↔	Ersetzen eines Defibrillators, n.n.bez.	39.79.50↔	Selektive Emb mit Schirmen von sonstigen Gef, n.n.bez.
37.94.11↔	Ersetzen eines Defibrillators mit Einkammer-Stimulation	39.79.51↔	Selektive Emb mit Schirmen von Gefäßen d oberen Extrem
37.94.12↔	Ers eines Defi mit Zweikammer-Stimulation	39.79.52↔	Selektive Embolisation mit Schirmen der Aorta
37.94.19↔	Ersetzen eines Defibrillators, sonstige	39.79.53↔	Selektive Emb mit Schirmen d Duct arteriosus apertus
37.94.20↔	Systemst e Herzschr auf Defi m EinkStimul, n.n.bez.	39.79.54↔	Selektive Embolisation mit Schirmen von thorakalen Gefäßen
37.94.21↔	Systemumstellung e Herzschr auf Defi m EinkStimul	39.79.55↔	Selektive Embolisation mit Schirmen von viszeralen Gefäßen

39.79.56↔	Selektive Embolisation mit Schirmen von abdominalen Gefäßen	39.79.89↔	Kathetertech Verschluss mitt Radiofq an sonst Gef, so
39.79.57↔	Selektive Emb mit Schirmen von Gef d unteren Extrem	39.79.99↔	So endovask Korr (von Aneur) an sonstigen Gef, so
39.79.58↔	Selektive Embolisation mit Schirmen von spinalen Gefäßen	46.97.00↔	Darmtransplantation, n.n.bez.
39.79.59↔	Selektive Emb mit Schirmen von sonstigen Gef, sonstige	46.97.10↔	Darmtransplantation, DünndRetx w dess stat Aufnh
39.79.60↔	Selektive Emb m Partikeln von sonstigen Gef, n.n.bez.	46.97.99↔	Darmtransplantation, sonstige
39.79.61↔	Selektive Emb mit Partikeln von Gef d oberen Extrem	52.80↔	Pankreastransplantation, n.n.bez.
39.79.62↔	Selektive Embolisation mit Partikeln der Aorta	52.82↔	Homotransplantat des Pankreas
39.79.63↔	Selektive Emb mit Partikeln d Duct arterios apertus	52.83.00↔	Heterotransplantat des Pankreas, n.n.bez.
39.79.64↔	Selektive Embolisation mit Partikeln von thorakalen Gefäßen	52.83.10↔	Hltrx d Pnkr, Rtx e Pnkreasgmnts w dss stt Afnh
39.79.65↔	Selektive Embolisation mit Partikeln von viszeralen Gefäßen	52.83.11↔	Heterotx d Pnkr, Retx d Pnkr während dess stat Aufnh
39.79.66↔	Selektive Embolisation mit Partikeln von abdominalen Gefäßen	52.83.99↔	Heterotransplantat des Pankreas, sonstige
39.79.67↔	Selektive Emb mit Partikeln von Gef d unteren Extrem	52.84↔	Autotransplantation von Langerhans-Zellen
39.79.68↔	Selektive Embolisation mit Partikeln von spinalen Gefäßen	52.85↔	Allotransplantation von Langerhans-Zellen
39.79.69↔	Selektive Emb m Partikeln von sonstigen Gef, sonstige	52.86↔	Transplantation von Langerhans-Zellen, nicht näher bez
39.79.70↔	Kthtrich Vrschl v A mitt Lsr, snst Gef, n.n.bz.	55.69.00↔	Sonstige Nierentransplantation, n.n.bez.
39.79.71↔	Kathetertech Verschluss mitt Laser, an Aa d ob Extrem	55.69.10↔	Sonstige Nierentransplantation, allogene
39.79.72↔	Kathetertechnischer Verschluss mittels Laser, an der Aorta	55.69.20↔	Sonstige Nierentransplantation, syngene
39.79.74↔	Kathetertech Verschluss mitt Laser, an thorakalen Gef	55.69.30↔	Sonstige Nierentransplantation, En-bloc-Transplantat
39.79.75↔	Kathetertech Verschl mitt Laser, an Gef d unt Extrem	55.69.40↔	So Nierentx, NierenRetx während dess stat Aufnh
39.79.76↔	Kathetertech Verschluss mitt Laser, an viszeralen Gef	55.69.99↔	Sonstige Nierentransplantation, sonstige
39.79.77↔	Kathetertech Verschluss mittels Laser, an abd Gef	89.13.35‡↔	Intmed Komplexbehandlung, 3681 bis 4600 Aufwpkt
39.79.79↔	Kathetertech Verschluss v Aa mitt Laser, sonst Gef, so	89.13.36‡↔	Intmed Komplexbehandlung, 4601 bis 5520 Aufwpkt
39.79.80↔	Kthtrich Vrschl v A mitt Rdiofq snst Gef, n.n.bz.	89.13.37‡↔	Intmed Komplexbehandlung, 5521 bis 7360 Aufwpkt
39.79.81↔	Kathetertech Verschluss mitt Radiofq an Aa d ob Extrem	89.13.38‡↔	Intmed Komplexbehandlung, 7361 bis 9200 Aufwpkt
39.79.82↔	Kathetertech Verschluss mitt Radiofrequenz an d Aort	89.13.39‡↔	Intmed Komplexbehandlung, 9201 bis 11040 Aufwpkt
39.79.84↔	Kathetertech Verschluss mitt Radiofq an thorakalen Gef	89.13.40‡↔	Intmed Komplexbehandlung, 11041 bis 13800 Aufwpkt
39.79.85↔	Kathetertech Verschl mitt Radiofq an Gef d unt Extrem	89.13.41‡↔	Intmed Komplexbehandlung, 13801 bis 16560 Aufwpkt
39.79.86↔	Kathetertech Verschluss mitt Radiofq an viszeralen Gef	89.13.42‡↔	Intmed Komplexbehandlung, 16561 bis 19320 Aufwpkt
39.79.87↔	Kathetertech Verschluss mitt Radiofrequenz an abd Gef	89.13.43‡↔	Intmed Komplexbehandlung, 19321 und mehr Aufwpkt

Prozedur A07-3

89.13.31‡↔	Intmed Komplexbehandlung, 2209 bis 2484 Aufwpkt	89.13.38‡↔	Intmed Komplexbehandlung, 7361 bis 9200 Aufwpkt
89.13.32‡↔	Intmed Komplexbehandlung, 2485 bis 2760 Aufwpkt	89.13.39‡↔	Intmed Komplexbehandlung, 9201 bis 11040 Aufwpkt
89.13.33‡↔	Intmed Komplexbehandlung, 2761 bis 3220 Aufwpkt	89.13.40‡↔	Intmed Komplexbehandlung, 11041 bis 13800 Aufwpkt
89.13.34‡↔	Intmed Komplexbehandlung, 3221 bis 3680 Aufwpkt	89.13.41‡↔	Intmed Komplexbehandlung, 13801 bis 16560 Aufwpkt
89.13.35‡↔	Intmed Komplexbehandlung, 3681 bis 4600 Aufwpkt	89.13.42‡↔	Intmed Komplexbehandlung, 16561 bis 19320 Aufwpkt
89.13.36‡↔	Intmed Komplexbehandlung, 4601 bis 5520 Aufwpkt	89.13.43‡↔	Intmed Komplexbehandlung, 19321 und mehr Aufwpkt
89.13.37‡↔	Intmed Komplexbehandlung, 5521 bis 7360 Aufwpkt		

ADRG A11

Beatmung > 249 und < 500 Stunden

Dauer der maschinellen Beatmung > 249 Stunden und Dauer der maschinellen Beatmung < 500 Stunden und MDC ist ungleich 22

DRG A11A

Beatmung > 249 und < 500 Stunden mit hochkompl. Eingriff oder intensivmed. Komplexbeh. > 1656 Punkte oder mit Eingriff bei angeb. Fehlb., Alter < 2 J. oder mit best. OR-Proz. und kompliz. Proz., mit intensivmed. Komplexbeh. > 1656 P. oder Alter < 16 J.

(Komplexe OR-Prozeduren oder mindestens eine Prozedur in Tabelle A11-3) und (mindestens eine Prozedur in Tabelle A11-4 oder (Prozedur in Tabelle A11-5 oder Komplizierende Prozeduren Prä-MDC) und Alter < 2 Jahre und Prozedur in Tabelle A11-6) oder Komplizierende Prozeduren Prä-MDC und Bestimmte OR-Prozeduren und (mindestens eine Prozedur in Tabelle A11-7 oder Alter < 16 Jahre)

DRG A11B

Beatmung > 249 und < 500 Stunden mit komplexer OR-Prozedur, ohne hochkomplexen Eingriff, ohne intensivmedizinische Komplexbehandlung > 1656 Punkte, ohne komplizierende Prozeduren

Komplexe OR-Prozeduren oder mindestens eine Prozedur in Tabelle A11-3

DRG A11C

Beatmung > 249 und < 500 Stunden ohne komplexe OR-Prozedur, mit bestimmter OR-Prozedur oder komplizierenden Prozeduren oder intensivmedizinischer Komplexbehandlung > 1104 Aufwandspunkte oder Alter < 6 Jahre

Alter < 6 Jahre oder Komplizierende Prozeduren Prä-MDC oder Bestimmte OR-Prozeduren oder Intensivmedizinische Komplexbehandlung > 1104 Aufwandspunkte und (Hauptdiagnose in Tabelle A11-1 oder Diagnose in Tabelle A11-2)

DRG A11D

Beatmung > 249 und < 500 Stunden ohne komplexe OR-Prozedur, ohne bestimmte OR-Prozedur, ohne komplizierende Prozeduren, ohne intensivmedizinische Komplexbehandlung > 1104 Aufwandspunkte, Alter > 5 Jahre

Hauptdiagnose A11-1

A00.0	Cholera durch <i>Vibrio cholerae</i> O:1, Biovar cholerae	A19.2	Akute Miliartuberkulose, nnbez
A00.1	Cholera durch <i>Vibrio cholerae</i> O:1, Biovar eltor	A19.8	Sonstige Miliartuberkulose
A00.9	Cholera, nnbez	A19.9	Miliartuberkulose, nnbez
A01.0	Typhus abdominalis	A20.0	Bubonenpest
A01.1	Paratyphus A	A20.1	Hautpest
A01.2	Paratyphus B	A20.2	Lungenpest
A01.3	Paratyphus C	A20.3	Pestmeningitis
A01.4	Paratyphus, nnbez	A20.7	Pestsepsis
A02.1	Salmonellensepsis	A20.8	Sonstige Formen der Pest
A04.5	Enteritis durch <i>Campylobacter</i>	A20.9	Pest, nnbez
A04.6	Enteritis durch <i>Yersinia enterocolitica</i>	A21.0	Ulzeroglanduläre Tularämie
A04.7	Enterokolitis durch <i>Clostridium difficile</i>	A21.1	Okuloglanduläre Tularämie
A05.1	Botulismus	A21.2	Pulmonale Tularämie
A06.0	Akute Amöbenruhr	A21.3	Gastrointestinale Tularämie
A06.1	Chronische intestinale Amöbiasis	A21.7	Generalisierte Tularämie
A06.2	Nichtdysenterische Kolitis durch Amöben	A21.8	Sonstige Formen der Tularämie
A06.3	Amöbom des Darmes	A21.9	Tularämie, nnbez
A06.4	Leberabszess durch Amöben	A22.0	Hautmilzbrand
A06.5	Lungenabszess durch Amöben	A22.1	Lungenmilzbrand
A06.6	Hirnabszess durch Amöben	A22.2	Darmmilzbrand
A06.7	Amöbiasis der Haut	A22.7	Milzbrandsepsis
A06.8	Amöbeninfektion an sonst Lok	A22.8	Sonstige Formen des Milzbrandes
A06.9	Amöbiasis, nnbez	A22.9	Milzbrand, nnbez
A07.0	Balantidiose	A23.0	Brucellose durch <i>Brucella melitensis</i>
A07.1	Giardiasis [Lambliasis]	A23.1	Brucellose d <i>Brucella abortus</i>
A07.2	Kryptosporidiose	A23.2	Brucellose durch <i>Brucella suis</i>
A07.3	Isosporose	A23.3	Brucellose durch <i>Brucella canis</i>
A07.8	Sonst nbez Darm-KH durch Protozoen	A23.8	Sonstige Brucellose
A07.9	Darmkrankheit durch Protozoen, nnbez	A23.9	Brucellose, nnbez
A15.0	LuTB, d mikr Unt Sput ges, m/o Nachw d Kult o molbiol Verf	A24.0	Rotz
A15.1	Lungentuberkulose, nur durch Kultur gesichert	A24.1	Akute oder fulminante Melioidose
A15.2	Lungentuberkulose, histologisch gesichert	A24.2	Subakute oder chronische Melioidose
A15.3	LungenTB, durch so u nnbez Untersuchungsverf gesichert	A24.3	Sonstige Melioidose
A15.4	TB intrathor Lymphknoten, bakt, molbiol od histol gesichert	A24.4	Melioidose, nnbez
A15.5	TB Larynx, Trach u Bronch, bakt, molbiol od histol gesichert	A25.0	Spirillen-Rattenbisskrankheit
A15.6	Tuberkulöse Pleuritis, bakt, molbiol od histol gesichert	A25.1	Streptobazillen-Rattenbisskrankheit
A15.7	Primäre TB Atmungsorgane, bakt, molbiol od histol gesichert	A25.9	Rattenbißkrankheit, nnbez
A15.8	Sonst TB Atmungsorgane, bakt, molbiol od histol gesichert	A26.0	Haut-Erysipeloid
A15.9	Nnbez TB Atmungsorgane, bakt, molekbiol od histol gesich	A26.7	Erysipelothrix-Sepsis
A16.0	Lungentuberkulose, bakt, molbiol u histol n gesichert	A26.8	Sonstige Formen des Erysipelds
A16.1	Lungentuberkulose, bakt, molbiol u hist Unt n durchgef	A26.9	Erysipeloid, nnbez
A16.2	LungenTB oh Angabe bakt, molekularbiolog od histol Sicher	A27.0	Leptospirosis icterohaemorrhagica [Weil-Krankheit]
A16.3	TB intrathorak LK oh Ang bakt, molekularbiol od hist Sicher	A27.8	Sonstige Formen der Leptospirose
A16.4	TB Larynx/Trach/Bronch oh Ang bakt, molekbiol od hist Sich	A27.9	Leptospirose, nnbez
A16.5	Tuberkulöse Pleuritis oh Ang bakt, molekbiol od hist Sich	A28.0	Pasteurellose
A16.7	Prim TB AtmOrg oh Ang bakt, molekularbiol od hist Sich	A28.1	Katzenkratzkrankheit
A16.8	Sonst TB AtmOrg oh Ang bakt, molekularbiolog od hist Sich	A28.2	Extraintestinale Yersiniose
A16.9	Nnbez TB AtmOrg oh Ang bakt, molekbiol od hist Sich	A28.8	Sonst nbez bakterielle Zoonosen, aonkl
A17.0	Tuberkulöse Meningitis	A28.9	Bakterielle Zoonose, nnbez
A17.1	Meningeales Tuberkulom	A30.0	Indeterminierte Lepra
A17.8	Sonstige Tuberkulose Nervensystem	A30.1	Tuberkuloide Lepra
A17.9	Tuberkulose des Nervensystems, nnbez	A30.2	Borderline-tuberkuloide Lepra
A18.0	Tuberkulose Knochen u Gelenke	A30.3	Borderline-Lepra
A18.1	Tuberkulose Urogenitalsystem	A30.4	Borderline-lepromatöse Lepra
A18.2	Tuberkulose peripherer Lymphknoten	A30.5	Lepromatöse Lepra
A18.3	TB Darm, Peritoneum u Mesenterial-LK	A30.8	Sonstige Formen der Lepra
A18.4	Tuberkulose Haut u Unterhautgewebe	A30.9	Lepra, nnbez
A18.5	Tuberkulose des Auges	A31.0	Infektion Lunge durch sonstige Mykobakterien
A18.6	Tuberkulose des Ohres	A31.1	Infektion Haut durch sonstige Mykobakterien
A18.7	Tuberkulose der Nebennieren	A31.80	Disseminierte atypische Mykobakteriose
A18.8	Tuberkulose sonstiger nbez Organe	A31.88	Sonstige Infektionen durch Mykobakterien
A19.0	Akute Miliartuberkulose einer einzel nbez Lokalisation	A31.9	Infektion durch Mykobakterien, nicht näher bezeichnet
A19.1	Akute Miliartuberkulose mehrerer Lokalisationen	A32.0	Kutane Listeriose

A32.1	Meningitis und Meningoenzephalitis durch Listerien	A77.3	Zeckenbissfieber durch Rickettsia australis
A32.7	Listeriensepsis	A77.8	Sonstige Zeckenbissfieber
A32.8	Sonstige Formen der Listeriose	A77.9	Zeckenbissfieber, nnbez
A32.9	Listeriose, nnbez	A78	Q-Fieber
A33	Tetanus neonatorum	A79.0	Wolhynisches Fieber
A34	Tetanus während Schwangerschaft/Geburt/Wochenbett	A79.1	Rickettsienpocken durch Rickettsia akari
A35	Sonstiger Tetanus	A79.8	Sonstige nbez Rickettsiosen
A36.0	Rachendiphtherie	A79.9	Rickettsiose, nnbez
A36.1	Nasenschleimhautdiphtherie	A80.0	Akute paralytische Poliomyelitis durch Impfvirus
A36.2	Kehlkopfdiphtherie	A80.1	Akute paralytische Poliomyelitis durch import Wildvirus
A36.3	Hautdiphtherie	A80.2	Akute paralytische Poliomyelitis d einheimisches Wildvirus
A36.8	Sonstige Diphtherie	A80.3	Sonst u nnbez akute paralytische Poliomyelitis
A36.9	Diphtherie, nnbez	A80.4	Akute nichtparalytische Poliomyelitis
A37.0	Keuchhusten durch Bordetella pertussis	A80.9	Akute Poliomyelitis, nnbez
A37.1	Keuchhusten durch Bordetella parapertussis	A81.0	Creutzfeldt-Jakob-Krankheit
A37.8	Keuchhusten durch sonstige Bordetella-Spezies	A81.1	Subakute sklerosierende Panenzephalitis
A37.9	Keuchhusten, nnbez	A81.2	Progressive multifokale Leukenzephalopathie
A38	Scharlach	A81.8	Sonstige atypische Virus-Infektionen des ZNS
A39.0	Meningokokkenmeningitis	A81.9	Atypische Virus-Infektion des ZNS, nnbez
A39.1	Waterhouse-Friderichsen-Syndrom	A82.0	Wildtier-Tollwut
A39.2	Akute Meningokokkensepsis	A82.1	Haustier-Tollwut
A39.3	Chronische Meningokokkensepsis	A82.9	Tollwut, nnbez
A39.4	Meningokokkensepsis, nnbez	A83.0	Japanische Enzephalitis
A39.5	Herzkrankheit durch Meningokokken	A83.1	Westliche Pferdeenzephalitis [Western-Equine-Encephalitis]
A39.8	Sonstige Meningokokkeninfektionen	A83.2	Östliche Pferdeenzephalitis [Eastern-Equine-Encephalitis]
A39.9	Meningokokkeninfektion, nnbez	A83.3	St-Louis-Enzephalitis
A40.0	Sepsis durch Streptokokken, Gruppe A	A83.4	Australische Enzephalitis
A40.1	Sepsis durch Streptokokken, Gruppe B	A83.5	Kalifornische Enzephalitis
A40.2	Sepsis durch Streptokokken, Gruppe D	A83.6	Rocio-Virusenzephalitis
A40.3	Sepsis durch Streptococcus pneumoniae	A83.8	Sonst Virusenzephalitis, durch Moskitos übertragen
A40.8	Sonst Sepsis durch Streptokokken	A83.9	Virusenzephalitis, durch Moskitos übertragen, nnbez
A40.9	Sepsis durch Streptokokken, nicht näher bezeichnet	A84.0	Fernöstl Enzeph, durch Zecken übrtag [Russ Frühsom-Enz]
A41.0	Sepsis durch Staphylococcus aureus	A84.1	Mitteuropäische Enzephalitis, durch Zecken übertragen
A41.1	Sepsis durch sonstige näher bezeichnete Staphylokokken	A84.8	Sonstige Virusenzephalitis, durch Zecken übertragen
A41.2	Sepsis durch nnbez Staphylokokken	A84.9	Virusenzephalitis, durch Zecken übertragen, nnbez
A41.3	Sepsis durch Haemophilus influenzae	A85.0	Enzephalitis durch Enteroviren
A41.4	Sepsis durch Anaerobier	A85.1	Enzephalitis durch Adenoviren
A41.51	Sepsis durch Escherichia coli [E coli]	A85.2	Virusenzephalitis, durch Arthropoden übertragen, nnbez
A41.52	Sepsis durch Pseudomonas	A85.8	Sonstige nbez Virusenzephalitis
A41.58	Sepsis durch sonstige gramnegative Erreger	A86	Virusenzephalitis, nnbez
A41.8	Sonstige nbez Sepsis	A87.0	Meningitis durch Enteroviren
A41.9	Sepsis, nnbez	A87.1	Meningitis durch Adenoviren
A42.0	Aktinomykose der Lunge	A87.2	Lymphozytäre Choriomeningitis
A42.1	Abdominale Aktinomykose	A87.8	Sonstige Virusmeningitis
A42.2	Zervikofaziale Aktinomykose	A87.9	Virusmeningitis, nnbez
A42.7	Aktinomykotische Sepsis	A88.0	Fieber u Exanthem d Enterovirus [Boston-Exanthem]
A42.8	Sonstige Formen der Aktinomykose	A88.1	Epidemischer Schwindel
A42.9	Aktinomykose, nnbez	A88.8	Sonstige nbez Virusinfektionen des ZNS
A43.0	Pulmonale Nokardiose	A89	Virusinfektion des ZNS, nicht näher bezeichnet
A43.1	Nokardiose der Haut	A90	Dengue-Fieber [Klassische Dengue]
A43.8	Sonstige Formen der Nokardiose	A91	Hämorrhagisches Dengue-Fieber
A43.9	Nokardiose, nnbez	A92.0	Chikungunya-Viruskrankheit
A44.0	Systemische Bartonellose	A92.1	O'Nyong-nyong-Fieber
A44.1	Kutane u mukokutane Bartonellose	A92.2	Venezolanisches Pferdehämorrhagisches Fieber
A44.8	Sonstige Formen der Bartonellose	A92.3	West-Nil-Virusinfektion
A44.9	Bartonellose, nnbez	A92.4	Riftalfieber
A46	Erysipel [Wundrose]	A92.8	Sonst nb, durch Moskitos übertragene Virus-KH
A48.0	Gasbrand [Gasödem]	A92.9	Durch Moskitos übertragene Virus-KH, nnbez
A48.1	Legionellose mit Pneumonie	A93.0	Oropouche-Viruskrankheit
A48.2	Legionellose ohne Pneumonie [Pontiac-Fieber]	A93.1	Pappataci-Fieber
A48.3	Syndrom des toxischen Schocks	A93.2	Colorado-Zeckenfieber
A48.4	Brazilian purpuric fever	A93.8	Sonst nb, durch Arthropoden übertragene Virus-KH
A75.0	Epidem Fleckfieber d Rickettsia prowazeki	A94	Durch Arthropoden übertragene Virus-KH, nnbez
A75.1	Fleckfieber-Spätrezidiv [Brill-Krankheit]	A95.0	Buschgelbfieber
A75.2	Fleckfieber durch Rickettsia typhi [Rickettsia mooseri]	A95.1	Urbanes Gelbfieber
A75.3	Fleckfieber durch Rick tsutsugamushi [Rick orientalis]	A95.9	Gelbfieber, nnbez
A75.9	Fleckfieber, nnbez	A96.0	Hämorrhagisches Fieber durch Junin-Viren
A77.0	Zeckenbissfieber durch Rickettsia rickettsii	A96.1	Hämorrhagisches Fieber durch Machupo-Viren
A77.1	Zeckenbissfieber durch Rickettsia conori	A96.2	Lassa-Fieber
A77.2	Zeckenbissfieber durch Rickettsia sibirica	A96.8	Sonstiges hämorrhagisches Fieber durch Arenaviren

A96.9	Hämorrhagisches Fieber durch Arenaviren, nnbez	B46.0	Mukormykose der Lunge
A98.0	Hämorrhagisches Krim-Kongo-Fieber	B46.1	Rhinozerebrale Mukormykose
A98.1	Hämorrhagisches Omsk-Fieber	B46.2	Mukormykose des Magen-Darmtraktes
A98.2	Kyasanur-Wald-Krankheit	B46.4	Disseminierte Mukormykose
A98.3	Marburg-Viruskrankheit	B50.0	Malaria tropica mit zerebralen Komplikationen
A98.4	Ebola-Viruskrankheit	B50.8	Sonst schwere Formen od Komplikat der Malaria tropica
A98.5	Hämorrhagisches Fieber mit renalem Syndrom	B50.9	Malaria tropica, nnbez
A98.8	Sonstige nbez hämorrhagische Virus-KH	B51.0	Malaria tertiana mit Milzruptur
A99	Nnbez hämorrhagische Virus-KH	B51.8	Malaria tertiana mit sonstigen Komplikationen
B00.3	Meningitis durch Herpesviren	B51.9	Malaria tertiana ohne Komplikation
B00.4	Enzephalitis durch Herpesviren	B52.0	Malaria quartana mit Nephropathie
B01.0	Varizellen-Meningitis	B52.8	Malaria quartana mit sonstigen Komplikationen
B01.1	Varizellen-Enzephalitis	B52.9	Malaria quartana ohne Komplikation
B01.2	Varizellen-Pneumonie	B53.0	Malaria durch Plasmodium ovale
B02.0	Zoster-Enzephalitis	B53.1	Malaria durch Affen-Plasmodien
B02.1	Zoster-Meningitis	B53.8	Sonstige parasitologisch bestätigte Malaria, aonkl
B05.0	Masern, kompliziert durch Enzephalitis	B54	Malaria, nnbez
B05.1	Masern, kompliziert durch Meningitis	B55.0	Viszerale Leishmaniose
B15.0	Virushepatitis A mit Coma hepaticum	B55.1	Kutane Leishmaniose
B16.0	Akut VirHep B m DeltaVir (Begleitinfekt) u mit Coma hep	B55.2	Mukokutane Leishmaniose
B16.2	Akute Vir-Hep B oh Delta-Virus m Coma hep	B55.9	Leishmaniose, nnbez
B17.0	Akut Delta-Virus-(Super-)Inf, Hep-B-(Virus-)Träger	B56.0	Trypanosomiasis gambiensi
B17.1	Akute Virushepatitis C	B56.1	Trypanosomiasis rhodesiensis
B17.2	Akute Virushepatitis E	B56.9	Afrikanische Trypanosomiasis, nnbez
B18.2	Chronische Virushepatitis C	B57.0	Akute Chagas-Krankheit mit Herzbeteiligung
B20	Infekt/paras KH infolge HIV-KH [Hum Immdef-Vir-KH]	B57.1	Akute Chagas-Krankheit ohne Herzbeteiligung
B21	BNB infolge HIV-KH [Hum Immundefiz-Virus-KH]	B57.2	Chagas-Krankheit (chronisch) mit Herzbeteiligung
B22	Sonst nbez KH infolge HIV-KH [Hum Immdef-Vir-KH]	B57.3	Chagas-Krankheit (chron) m Beteiligung Verdauungssystem
B23.0	Akutes HIV-Infektionssyndrom	B57.4	Chagas-Krankheit (chronisch) m Beteiligung Nervensystem
B23.8	Sonstige nbez Krankheitszustände infolge HIV-KH	B57.5	Chagas-Krankheit (chronisch) m Beteiligung sonst Organe
B24	Nnbez HIV-KH [Humane Immundefizienz-Virus-KH]	B58.1	Hepatitis durch Toxoplasmen
B25.0	Pneumonie durch Zytomegalieviren	B58.2	Meningoenzephalitis durch Toxoplasmen
B25.1	Hepatitis durch Zytomegalieviren	B58.3	Toxoplasmose Lunge
B25.2	Pankreatitis durch Zytomegalieviren	B58.8	Toxoplasmosen mit Beteiligung sonstiger Organe
B26.1	Mumps-Meningitis	B58.9	Toxoplasmose, nnbez
B26.2	Mumps-Enzephalitis	B59	Pneumozystose
B33.2	Karditis durch Viren	B60.0	Babesiose
B33.4	Hantavirus- (Herz-) Lungensyndrom	B60.1	Akanthamöbiasis
B37.1	Kandidose der Lunge	B60.2	Naegleriainfektion
B37.5	Candida-Meningitis	B65.0	Schistosom durch Schistosoma haematob [Blasenbilharz]
B37.6	Candida-Endokarditis	B65.1	Schistosom durch Schistosoma mansoni [Darmbilharz]
B37.7	Candida-Sepsis	B65.2	Schistosomiasis durch Schistosoma japonicum
B38.0	Akute Kokzidioidomykose Lunge	B67.0	Echinococc-granulos-Inf [zyst Echinokok] Leber
B38.1	Chronische Kokzidioidomykose der Lunge	B67.1	Echinococc-granul-Inf [zyst Echinokok] Lunge
B38.2	Kokzidioidomykose der Lunge, nnbez	B67.2	Echinococc-granul-Inf [zyst Echinokok] Knochen
B38.4	Kokzidioidomykose der Meningen	B67.3	Echinococc-granul-Inf [zyst Echinokok] mehr u so Lok
B38.7	Disseminierte Kokzidioidomykose	B67.4	Echinococc-granulos-Inf [zyst Echinokok], nnbez
B39.0	Akute Histoplasmose Lunge durch Histoplasma capsulatum	B67.5	Echinococc-multilocular-Inf [alveol Echinokok] Leber
B39.1	Chron Histoplasmose Lunge durch Histoplasma capsulatum	B67.6	Echinococc-multilocular-Inf [alveol Echinokok] mehr u so Lok
B39.2	Histoplasm Lunge durch Histoplasma capsulatum, nnbez	B67.7	Echinococc-multilocular-Inf [alveol Echinokok], nnbez
B39.3	Disseminierte Histoplasmose durch Histoplasma capsulatum	B67.8	Nicht näher bezeichnete Echinokokkose der Leber
B39.4	Histoplasmose durch Histoplasma capsulatum, nnbez	B67.9	Sonstige und nicht näher bezeichnete Echinokokkose
B39.5	Histoplasmose durch Histoplasma duboisii	B69.0	Zystizerkose des Zentralnervensystems
B39.9	Histoplasmose, nnbez	B69.1	Zystizerkose der Augen
B40.0	Akute Blastomykose der Lunge	C00.0	Bösartige Neubildung: Äußere Oberlippe
B40.1	Chronische Blastomykose der Lunge	C00.1	Bösartige Neubildung: Äußere Unterlippe
B40.2	Blastomykose der Lunge, nnbez	C00.2	Bösartige Neubildung: Äußere Lippe, nicht näher bezeichnet
B40.7	Disseminierte Blastomykose	C00.3	Bösartige Neubildung: Oberlippe, Innenseite
B41.0	Parakokzidioidomykose der Lunge	C00.4	Bösartige Neubildung: Unterlippe, Innenseite
B41.7	Disseminierte Parakokzidioidomykose	C00.5	Bösartige Neubildung: Lippe, nnbez, Innenseite
B42.0	Sporotrichose der Lunge	C00.6	Bösartige Neubildung: Lippenkommissur
B42.7	Disseminierte Sporotrichose	C00.8	BNB: Lippe, mehrere Teilbereiche überlappend
B43.1	Chromomykotischer Abszess, Gehirn	C00.9	Bösartige Neubildung: Lippe, nicht näher bezeichnet
B44.0	Invasive Aspergilliose der Lunge	C01	Bösartige Neubildung des Zungengrundes
B44.1	Sonstige Aspergilliose der Lunge	C02.0	Bösartige Neubildung: Zungenrücken
B44.7	Disseminierte Aspergilliose	C02.1	Bösartige Neubildung: Zungenrand
B45.0	Kryptokokkose der Lunge	C02.2	Bösartige Neubildung: Zungenunterfläche
B45.1	Kryptokokkose des Gehirns	C02.3	BNB: Vordere zwei Drittel der Zunge, Bereich nnbez
B45.3	Kryptokokkose der Knochen	C02.4	Bösartige Neubildung: Zungentonsille
B45.7	Disseminierte Kryptokokkose	C02.8	BNB: Zunge, mehrere Teilbereiche überlappend

C02.9	Bösartige Neubildung: Zunge, nicht näher bezeichnet	C17.8	BNB: Dünndarm, mehrere Teilbereiche überlappend
C03.0	Bösartige Neubildung: Oberkieferzahnfleisch	C17.9	Bösartige Neubildung: Dünndarm, nicht näher bezeichnet
C03.1	Bösartige Neubildung: Unterkieferzahnfleisch	C18.0	Bösartige Neubildung: Zäkum
C03.9	Bösartige Neubildung: Zahnfleisch, nicht näher bezeichnet	C18.1	Bösartige Neubildung: Appendix vermiformis
C04.0	Bösartige Neubildung: Vorderer Teil des Mundbodens	C18.2	Bösartige Neubildung: Colon ascendens
C04.1	Bösartige Neubildung: Seitlicher Teil des Mundbodens	C18.3	Bösartige Neubildung: Flexura coli dextra [hepatica]
C04.8	BNB: Mundboden, mehrere Teilbereiche überlappend	C18.4	Bösartige Neubildung: Colon transversum
C04.9	Bösartige Neubildung: Mundboden, nicht näher bezeichnet	C18.5	Bösartige Neubildung: Flexura coli sinistra [lienalis]
C05.0	Bösartige Neubildung: Harter Gaumen	C18.6	Bösartige Neubildung: Colon descendens
C05.1	Bösartige Neubildung: Weicher Gaumen	C18.7	Bösartige Neubildung: Colon sigmoideum
C05.2	Bösartige Neubildung: Uvula	C18.8	BNB: Kolon, mehrere Teilbereiche überlappend
C05.8	BNB: Gaumen, mehrere Teilbereiche überlappend	C18.9	Bösartige Neubildung: Kolon, nicht näher bezeichnet
C05.9	Bösartige Neubildung: Gaumen, nicht näher bezeichnet	C19	Bösartige Neubildung am Rektosigmoid, Übergang
C06.0	Bösartige Neubildung: Wangenschleimhaut	C20	Bösartige Neubildung des Rektums
C06.1	Bösartige Neubildung: Vestibulum oris	C21.0	Bösartige Neubildung: Anus, nicht näher bezeichnet
C06.2	Bösartige Neubildung: Retromolarregion	C21.1	Bösartige Neubildung: Analkanal
C06.8	BNB: Sonst u nnbez Teile Mund, mehrere Teilber überlapp	C21.2	Bösartige Neubildung: Kloakenregion
C06.9	Bösartige Neubildung: Mund, nicht näher bezeichnet	C21.8	BNB: Rektum, Anus u Analkanal, mehrere Teilber überlapp
C07	Bösartige Neubildung der Parotis	C22.0	Leberzellkarzinom
C08.0	Bösartige Neubildung: Glandula submandibularis	C22.1	Intrahepatisches Gallengangskarzinom
C08.1	Bösartige Neubildung: Glandula sublingualis	C22.2	Hepatoblastom
C08.8	BNB: Große Speicheldrüsen, mehrere Teilbereiche überlapp	C22.3	Angiosarkom der Leber
C08.9	Bösartige Neubildung: Große Speicheldrüse, nnbez	C22.4	Sonstige Sarkome der Leber
C09.0	Bösartige Neubildung: Fossa tonsillaris	C22.7	Sonstige näher bezeichnete Karzinome der Leber
C09.1	Bösartige Neubildung: Gaumenbogen (vorderer) (hinterer)	C22.9	Bösartige Neubildung: Leber, nicht näher bezeichnet
C09.8	BNB: Tonsille, mehrere Teilbereiche überlappend	C23	Bösartige Neubildung der Gallenblase
C09.9	Bösartige Neubildung: Tonsille, nicht näher bezeichnet	C24.0	Bösartige Neubildung: Extrahepatischer Gallengang
C10.0	Bösartige Neubildung: Vallecula epiglottica	C24.1	BNB: Ampulla hepatopancreatica [Ampulla Vateri]
C10.1	Bösartige Neubildung: Vorderfläche der Epiglottis	C24.8	BNB: Gallenwege, mehrere Teilbereiche überlappend
C10.2	Bösartige Neubildung: Seitenwand des Oropharynx	C24.9	Bösartige Neubildung: Gallenwege, nicht näher bezeichnet
C10.3	Bösartige Neubildung: Hinterwand des Oropharynx	C25.0	Bösartige Neubildung: Pankreaskopf
C10.4	Bösartige Neubildung: Kiemengang	C25.1	Bösartige Neubildung: Pankreaskörper
C10.8	BNB: Oropharynx, mehrere Teilbereiche überlappend	C25.2	Bösartige Neubildung: Pankreasschwanz
C10.9	Bösartige Neubildung: Oropharynx, nicht näher bezeichnet	C25.3	Bösartige Neubildung: Ductus pancreaticus
C11.0	Bösartige Neubildung: Obere Wand des Nasopharynx	C25.4	BNB: Endokriner Drüsenanteil des Pankreas
C11.1	Bösartige Neubildung: Hinterwand des Nasopharynx	C25.7	Bösartige Neubildung: Sonstige Teile des Pankreas
C11.2	Bösartige Neubildung: Seitenwand des Nasopharynx	C25.8	BNB: Pankreas, mehrere Teilbereiche überlappend
C11.3	Bösartige Neubildung: Vorderwand des Nasopharynx	C25.9	Bösartige Neubildung: Pankreas, nicht näher bezeichnet
C11.8	BNB: Nasopharynx, mehrere Teilbereiche überlappend	C26.0	BNB: Intestinaltrakt, Teil nicht näher bezeichnet
C11.9	Bösartige Neubildung: Nasopharynx, nicht näher bezeichnet	C26.1	Bösartige Neubildung: Milz
C12	Bösartige Neubildung des Recessus piriformis	C26.8	BNB: Verdauungssystem, mehrere Teilbereiche überlappend
C13.0	Bösartige Neubildung: Regio postcricoidea	C26.9	BNB: Ungenau bezeichnete Lok des Verdauungssystems
C13.1	BNB: Aryepiglottische Falte, hypopharyngeale Seite	C30.0	Bösartige Neubildung: Nasenhöhle
C13.2	Bösartige Neubildung: Hinterwand des Hypopharynx	C30.1	Bösartige Neubildung: Mittelohr
C13.8	BNB: Hypopharynx, mehrere Teilbereiche überlappend	C31.0	Bösartige Neubildung: Sinus maxillaris [Kieferhöhle]
C13.9	Bösartige Neubildung: Hypopharynx, nicht näher bezeichnet	C31.1	Bösartige Neubildung: Sinus ethmoidalis [Siebbeinzellen]
C14.0	Bösartige Neubildung: Pharynx, nicht näher bezeichnet	C31.2	Bösartige Neubildung: Sinus frontalis [Stirnhöhle]
C14.2	BNB: Lymphatischer Rachenring [Waldeyer]	C31.3	Bösartige Neubildung: Sinus sphenoidalis [Keilbeinhöhle]
C14.8	BNB: Lippe, Mundhöhle u Pharynx, mehr Teilber überlapp	C31.8	BNB: Nasennebenhöhlen, mehrere Teilbereiche überlappend
C15.0	Bösartige Neubildung: Zervikaler Ösophagus	C31.9	Bösartige Neubildung: Nasennebenhöhle, nnbez
C15.1	Bösartige Neubildung: Thorakaler Ösophagus	C32.0	Bösartige Neubildung: Glottis
C15.2	Bösartige Neubildung: Abdominaler Ösophagus	C32.1	Bösartige Neubildung: Supraglottis
C15.3	Bösartige Neubildung: Ösophagus, oberes Drittel	C32.2	Bösartige Neubildung: Subglottis
C15.4	Bösartige Neubildung: Ösophagus, mittleres Drittel	C32.3	Bösartige Neubildung: Larynxknorpel
C15.5	Bösartige Neubildung: Ösophagus, unteres Drittel	C32.8	BNB: Larynx, mehrere Teilbereiche überlappend
C15.8	BNB: Ösophagus, mehrere Teilbereiche überlappend	C32.9	Bösartige Neubildung: Larynx, nicht näher bezeichnet
C15.9	Bösartige Neubildung: Ösophagus, nicht näher bezeichnet	C33	Bösartige Neubildung der Trachea
C16.0	Bösartige Neubildung: Kardia	C34.0	Bösartige Neubildung: Hauptbronchus
C16.1	Bösartige Neubildung: Fundus ventriculi	C34.1	Bösartige Neubildung: Oberlappen (-Bronchus)
C16.2	Bösartige Neubildung: Corpus ventriculi	C34.2	Bösartige Neubildung: Mittellappen (-Bronchus)
C16.3	Bösartige Neubildung: Antrum pyloricum	C34.3	Bösartige Neubildung: Unterlappen (-Bronchus)
C16.4	Bösartige Neubildung: Pylorus	C34.8	BNB: Bronchus u Lunge, mehrere Teilbereiche überlappend
C16.5	BNB: Kleine Kurvatur des Magens, nicht näher bezeichnet	C34.9	BNB: Bronchus oder Lunge, nicht näher bezeichnet
C16.6	BNB: Große Kurvatur des Magens, nicht näher bezeichnet	C37	Bösartige Neubildung des Thymus
C16.8	BNB: Magen, mehrere Teilbereiche überlappend	C38.0	Bösartige Neubildung: Herz
C16.9	Bösartige Neubildung: Magen, nicht näher bezeichnet	C38.1	Bösartige Neubildung: Vorderes Mediastinum
C17.0	Bösartige Neubildung: Duodenum	C38.2	Bösartige Neubildung: Hinteres Mediastinum
C17.1	Bösartige Neubildung: Jejunum	C38.3	BNB: Mediastinum, Teil nicht näher bezeichnet
C17.2	Bösartige Neubildung: Ileum	C38.4	Bösartige Neubildung: Pleura
C17.3	Bösartige Neubildung: Meckel-Divertikel	C38.8	BNB: Herz, Mediastinum u Pleura, mehr Teilber überlapp



C39.0	Bösartige Neubildung: Obere Atemwege, Teil nnbez	C49.6	BNB: Bindegewebe u and WeichtGewebe des Rumpfes, nnbez
C39.8	BNB: AtmOrg u sonst intrathorak Organe, mehr Teilber überl	C49.8	BNB: Bindegewebe u and WeichtGew, mehr Teilber überlapp
C39.9	BNB: Ungenau bezeichnete Lok des Atmungssystems	C49.9	BNB: Bindegewebe und andere Weichteilgewebe, nnbez
C40.0	BNB Skapula u lange Knochen obere Extremität	C50.0	Bösartige Neubildung: Brustwarze und Warzenhof
C40.1	BNB kurze Knochen obere Extremität	C50.1	BNB: Zentraler Drüsenkörper der Brustdrüse
C40.2	BNB lange Knochen untere Extremität	C50.2	BNB: Oberer innerer Quadrant der Brustdrüse
C40.3	BNB kurze Knochen untere Extremität	C50.3	BNB: Unterer innerer Quadrant der Brustdrüse
C40.8	BNB: Knochen u Gelenkknorpel Extrem, mehr TeilB überlapp	C50.4	BNB: Oberer äußerer Quadrant der Brustdrüse
C40.9	BNB: Knochen u Gelenkknorpel Extrem, nnbez	C50.5	BNB: Unterer äußerer Quadrant der Brustdrüse
C41.01	BNB des Knochens und des Gelenkknorpels: Kraniofazial	C50.6	Bösartige Neubildung: Recessus axillaris der Brustdrüse
C41.02	BNB des Knochens und des Gelenkknorpels: Maxillofazial	C50.8	BNB: Brustdrüse, mehrere Teilbereiche überlappend
C41.1	BNB des Knochens u des Gelenkknorpels: Unterkieferknochen	C50.9	Bösartige Neubildung: Brustdrüse, nicht näher bezeichnet
C41.2	BNB des Knochens und des Gelenkknorpels: Wirbelsäule	C51.0	Bösartige Neubildung der Vulva: Labium majus
C41.30	BNB Knochen u Gelenkknorpel: Rippen	C51.1	Bösartige Neubildung der Vulva: Labium minus
C41.31	BNB Knochen u Gelenkknorpel: Sternum	C51.2	Bösartige Neubildung der Vulva: Klitoris
C41.32	BNB Knochen u Gelenkknorpel: Klavikula	C51.8	BNB: Vulva, mehrere Teilbereiche überlappend
C41.4	BNB des Knochens u des Gelenkknorpels: Beckenknochen	C51.9	Bösartige Neubildung: Vulva, nicht näher bezeichnet
C41.8	BNB: Knochen u Gelenkknorpel, mehrere Teilber überlapp	C52	Bösartige Neubildung der Vagina
C41.9	BNB: Knochen und Gelenkknorpel, nicht näher bezeichnet	C53.0	Bösartige Neubildung: Endozervix
C43.0	Bösartiges Melanom Lippe	C53.1	Bösartige Neubildung: Ektozervix
C43.1	Bösartiges Melanom Augenlid, einschließl Kanthus	C53.8	BNB: Cervix uteri, mehrere Teilbereiche überlappend
C43.2	Bösartiges Melanom Ohr u äußerer Gehörgang	C53.9	Bösartige Neubildung: Cervix uteri, nicht näher bezeichnet
C43.3	Bösartiges Melanom so u nnbez Teile Gesicht	C54.0	Bösartige Neubildung: Isthmus uteri
C43.4	Bösartiges Melanom behaarte Kopfhaut u Hals	C54.1	Bösartige Neubildung: Endometrium
C43.5	Bösartiges Melanom Rumpf	C54.2	Bösartige Neubildung: Myometrium
C43.6	Bösartiges Melanom obere Extremität, einschl Schulter	C54.3	Bösartige Neubildung: Fundus uteri
C43.7	Bösartig Melanom untere Extremität, einschl Hüfte	C54.8	BNB: Corpus uteri, mehrere Teilbereiche überlappend
C43.8	Bösartiges Melanom Haut, mehr Teilber überlapp	C54.9	Bösartige Neubildung: Corpus uteri, nicht näher bezeichnet
C43.9	Bösartiges Melanom Haut, nnbez	C55	Bösartige Neubildung des Uterus, Teil nnbez
C44.0	Sonstige bösartige Neubildungen: Lippenhaut	C56	Bösartige Neubildung des Ovars
C44.1	Sonstige BNB: Haut des Augenlides, einschließl Kanthus	C57.0	Bösartige Neubildung: Tuba uterina [Fallopio]
C44.2	Sonstige BNB: Haut des Ohres u des äußeren Gehörganges	C57.1	Bösartige Neubildung: Lig latum uteri
C44.3	Sonst BNB: Haut sonst u nnbez Teile des Gesichtes	C57.2	Bösartige Neubildung: Lig teres uteri
C44.4	Sonstige BNB: Behaarte Kopfhaut und Haut des Halses	C57.3	Bösartige Neubildung: Parametrium
C44.5	Sonstige bösartige Neubildungen: Haut des Rumpfes	C57.4	Bösartige Neubildung: Uterine Adnexe, nnbez
C44.6	Sonst BNB: Haut der oberen Extremität, einschl Schulter	C57.7	BNB: Sonstige näher bezeichnete weibliche Genitalorgane
C44.7	Sonst BNB: Haut der unteren Extremität, einschließl Hüfte	C57.8	BNB: Weibliche Genitalorgane, mehr Teilbereiche überlapp
C44.8	Sonstige BNB: Haut, mehrere Teilbereiche überlappend	C57.9	BNB: Weibliches Genitalorgan, nicht näher bezeichnet
C44.9	BNB Haut, nnbez	C58	BNB Plazenta
C45.0	Mesotheliom Pleura	C60.0	Bösartige Neubildung: Praeputium penis
C45.1	Mesotheliom Peritoneum	C60.1	Bösartige Neubildung: Glans penis
C45.2	Mesotheliom Perikard	C60.2	Bösartige Neubildung: Penischaft
C45.7	Mesotheliom sonst Lok	C60.8	Bösartige Neubildung: Penis, mehr Teilbereiche überlappend
C45.9	Mesotheliom, nnbez	C60.9	Bösartige Neubildung: Penis, nicht näher bezeichnet
C46.0	Kaposi-Sarkom Haut	C61	Bösartige Neubildung der Prostata
C46.1	Kaposi-Sarkom Weichteilgewebe	C62.0	Bösartige Neubildung: Dystoper Hoden
C46.2	Kaposi-Sarkom Gaumen	C62.1	Bösartige Neubildung: Deszendierender Hoden
C46.3	Kaposi-Sarkom Lymphknoten	C62.9	Bösartige Neubildung: Hoden, nicht näher bezeichnet
C46.7	Kaposi-Sarkom sonstige Lok	C63.0	Bösartige Neubildung: Nebenhoden [Epididymis]
C46.8	Kaposi-Sarkom mehrere Organe	C63.1	Bösartige Neubildung: Samenstrang
C46.9	Kaposi-Sarkom, nnbez	C63.2	Bösartige Neubildung: Skrotum
C47.0	BNB: Periphere Nerven Kopf, Gesicht u Hals	C63.7	BNB: Sonstige näher bezeichnete männliche Genitalorgane
C47.1	BNB: Periph Nerven obere Extremität, einschließl Schulter	C63.8	BNB: Männliche Genitalorgane, mehr Teilbereiche überlapp
C47.2	BNB: Periphere Nerven untere Extremität, einschl Hüfte	C63.9	Bösartige Neubildung: Männliches Genitalorgan, nnbez
C47.3	Bösartige Neubildung: Periphere Nerven des Thorax	C64	BNB der Niere, ausgenommen Nierenbecken
C47.4	Bösartige Neubildung: Periphere Nerven des Abdomens	C65	BNB Nierenbecken
C47.5	Bösartige Neubildung: Periphere Nerven des Beckens	C66	BNB Ureter
C47.6	BNB: Periphere Nerven des Rumpfes, nnbez	C67.0	Bösartige Neubildung: Trigonum vesicae
C47.8	BNB: Periph Nerv/autonom Nervensyst, mehr Teilb überlapp	C67.1	Bösartige Neubildung: Apex vesicae
C47.9	BNB: Periphere Nerven/autonomes Nervensystem, nnbez	C67.2	Bösartige Neubildung: Laterale Harnblasenwand
C48.0	Bösartige Neubildung: Retroperitoneum	C67.3	Bösartige Neubildung: Vordere Harnblasenwand
C48.1	Bösartige Neubildung: nbez Teile des Peritoneums	C67.4	Bösartige Neubildung: Hintere Harnblasenwand
C48.2	Bösartige Neubildung: Peritoneum, nicht näher bezeichnet	C67.5	Bösartige Neubildung: Harnblasenhals
C48.8	BNB: Retroperitoneum u Peritoneum, mehr Teilber überlapp	C67.6	Bösartige Neubildung: Ostium ureteris
C49.0	BNB: Bindegewebe u and Weichteilgew Kopf/Gesicht/Hals	C67.7	Bösartige Neubildung: Urachus
C49.1	BNB: Bindegewebe u and WeichtGew ob Extr, einschl Schult	C67.8	BNB: Harnblase, mehrere Teilbereiche überlappend
C49.2	BNB: Bindegewebe u and WeichtGew unter Extr, einschl Hüfte	C67.9	Bösartige Neubildung: Harnblase, nicht näher bezeichnet
C49.3	BNB: Bindegewebe und andere Weichteilgewebe des Thorax	C68.0	Bösartige Neubildung: Urethra
C49.4	BNB: Bindegewebe u andere WeichtGew des Abdomens	C68.1	Bösartige Neubildung: Paraurethrale Drüse
C49.5	BNB: Bindegewebe u andere WeichtGewebe des Beckens	C68.8	BNB: Harnorgane, mehrere Teilbereiche überlappend

C68.9	Bösartige Neubildung: Harnorgan, nicht näher bezeichnet	C79.2	Sekundäre BNB Haut
C69.0	Bösartige Neubildung: Konjunktiva	C79.3	Sekundäre BNB Gehirn u Hirnhäute
C69.1	Bösartige Neubildung: Kernea	C79.4	Sekundäre BNB so u nnbez Teile Nervensystem
C69.2	Bösartige Neubildung: Retina	C79.5	Sekundäre BNB Knochen u Knochenmark
C69.3	Bösartige Neubildung: Chorioidea	C79.6	Sekundäre bösartige Neubildung des Ovars
C69.4	Bösartige Neubildung: Ziliarkörper	C79.7	Sekundäre bösartige Neubildung der Nebenniere
C69.5	Bösartige Neubildung: Tränendrüse und Tränenwege	C79.81	Sekundäre bösartige Neubildung der Brustdrüse
C69.6	Bösartige Neubildung: Orbita	C79.82	Sekundäre bösartige Neubildung der Genitalorgane
C69.8	BNB: Auge u Augenanhangsgebilde, mehr Teilber überlapp	C79.83	Sekundäre bösartige Neubildung des Perikards
C69.9	Bösartige Neubildung: Auge, nicht näher bezeichnet	C79.84	Sonstige sekundäre bösartige Neubildung des Herzens
C70.0	Bösartige Neubildung: Hirnhäute	C79.88	Sekundäre bösartige Neubildung so nbez Lokalisationen
C70.1	Bösartige Neubildung: Rückenmarkhäute	C79.9	Sekundäre bösartige Neubildung nnbez Lokalisation
C70.9	Bösartige Neubildung: Meningen, nicht näher bezeichnet	C80.0	Bösartige Neubildung, prim Lokalisation unbekannt, so bez
C71.0	BNB: Zerebrum, ausgenommen Hirnlappen und Ventrikel	C80.9	Bösartige Neubildung, nnbez
C71.1	Bösartige Neubildung: Frontallappen	C81.0	Noduläres lymphozytenprädominantes Hodgkin-Lymphom
C71.2	Bösartige Neubildung: Temporallappen	C81.1	Nodulär-sklerosierendes klassisches Hodgkin-Lymphom
C71.3	Bösartige Neubildung: Parietallappen	C81.2	Gemischtzelliges klassisches Hodgkin-Lymphom
C71.4	Bösartige Neubildung: Okzipitallappen	C81.3	Lymphozytenarmes klassisches Hodgkin-Lymphom
C71.5	Bösartige Neubildung: Hirnventrikel	C81.4	Lymphozytenreiches klassisches Hodgkin-Lymphom
C71.6	Bösartige Neubildung: Zerebellum	C81.7	Sonstige Typen des klassischen Hodgkin-Lymphoms
C71.7	Bösartige Neubildung: Hirnstamm	C81.9	Hodgkin-Lymphom, nicht näher bezeichnet
C71.8	Bösartige Neubildung: Gehirn, mehrere Teilbereiche überlapp	C82.0	Follikuläres Lymphom Grad I
C71.9	Bösartige Neubildung: Gehirn, nicht näher bezeichnet	C82.1	Follikuläres Lymphom Grad II
C72.0	Bösartige Neubildung: Rückenmark	C82.2	Follikuläres Lymphom Grad III, nicht näher bezeichnet
C72.1	Bösartige Neubildung: Cauda equina	C82.3	Follikuläres Lymphom Grad IIIa
C72.2	Bösartige Neubildung: Nn olfactorii [I Hirnnerv]	C82.4	Follikuläres Lymphom Grad IIIb
C72.3	Bösartige Neubildung: Nervus opticus [II Hirnnerv]	C82.5	Diffuses Follikelzentrumslymphom
C72.4	Bösartige Neubildung: Nerv vestibulocochlearis [VIII Hirnnerv]	C82.6	Kutanes Follikelzentrumslymphom
C72.5	BNB: Sonstige und nicht näher bezeichnete Hirnnerven	C82.7	Sonstige Typen des follikulären Lymphoms
C72.8	BNB: Gehirn u andere Teile ZNS, mehr Teilbereiche überlapp	C82.9	Follikuläres Lymphom, nicht näher bezeichnet
C72.9	Bösartige Neubildung: Zentralnervensystem, nnbez	C83.0	Kleinzelliges B-Zell-Lymphom
C73	Bösartige Neubildung der Schilddrüse	C83.1	Mantelzell-Lymphom
C74.0	Bösartige Neubildung: Nebennierenrinde	C83.3	Diffuses großzelliges B-Zell-Lymphom
C74.1	Bösartige Neubildung: Nebennierenmark	C83.5	Lymphoblastisches Lymphom
C74.9	Bösartige Neubildung: Nebenniere, nicht näher bezeichnet	C83.7	Burkitt-Lymphom
C75.0	Bösartige Neubildung: Nebenschilddrüse	C83.8	Sonstige nicht follikuläre Lymphome
C75.1	Bösartige Neubildung: Hypophyse	C83.9	Nicht follikuläres Lymphom, nicht näher bezeichnet
C75.2	Bösartige Neubildung: Ductus craniopharyngealis	C84.0	Mycosis fungoides
C75.3	BNB: Epiphyse [Glandula pinealis] [Zirbeldrüse]	C84.1	Sézary-Syndrom
C75.4	Bösartige Neubildung: Glomus caroticum	C84.4	Peripheres T-Zell-Lymphom, nicht spezifiziert
C75.5	BNB: Glomus aorticum u sonstige Paraganglien	C84.5	Sonstige reifzellige T/NK-Zell-Lymphome
C75.8	BNB: Beteiligung mehrerer endokriner Drüsen, nnbez	C84.6	Anaplastisches großzelliges Lymphom, ALK-positiv
C75.9	Bösartige Neubildung: Endokrine Drüse, nnbez	C84.7	Anaplastisches großzelliges Lymphom, ALK-negativ
C76.0	BNB ungenau bezeichneter Lok: Kopf, Gesicht u Hals	C84.8	Kutanes T-Zell-Lymphom, nicht näher bezeichnet
C76.1	BNB ungenau bezeichneter Lokalisationen: Thorax	C84.9	Reifzelliges T/NK-Zell-Lymphom, nicht näher bezeichnet
C76.2	BNB ungenau bezeichneter Lokalisationen: Abdomen	C85.1	B-Zell-Lymphom, nnbez
C76.3	BNB ungenau bezeichneter Lokalisationen: Becken	C85.2	Mediastinales (thymisches) großzelliges B-Zell-Lymphom
C76.4	BNB ungenau bezeichneter Lok: Obere Extremität	C85.7	Sonst nbez Typen Non-Hodgkin-Lymphom
C76.5	BNB ungenau bezeichneter Lok: Untere Extremität	C85.9	Non-Hodgkin-Lymphom, nicht näher bezeichnet
C76.7	BNB: Sonstige ungenau bezeichnete Lokalisationen	C86.0	Extranodales NK/T-Zell-Lymphom, nasaler Typ
C76.8	BNB: Sonst u ungenau bez Lok, mehr Teilber überlapp	C86.1	Hepatosplenisches T-Zell-Lymphom
C77.0	Sekundäre u nnbez BNB: Lymphknoten Kopf/Gesicht/Hals	C86.2	T-Zell-Lymphom vom Enteropathie-Typ
C77.1	Sekundäre u nnbez BNB: Intrathorakale Lymphknoten	C86.3	Subkutanes pannikulitisches T-Zell-Lymphom
C77.2	Sekundäre u nnbez BNB: Intraabdominale Lymphknoten	C86.4	Blastisches NK-Zell-Lymphom
C77.3	Sek u nnbez BNB: Axill Lymphkn u Lymphkn obere Extrem	C86.5	Angioimmunoblastisches T-Zell-Lymphom
C77.4	Sek u nnbez BNB: Inguin Lymphkn u Lymphkn unt Extrem	C86.6	Primäre kutane CD30-positive T-Zell-Proliferationen
C77.5	Sekundäre u nnbez BNB: Intrapelvine Lymphknoten	C88.00	Makroglobulinämie Waldenström: oA einer kompl Remiss
C77.8	Sekundäre u nnbez BNB: Lymphknoten mehrerer Regionen	C88.01	Makroglobulinämie Waldenström: In kompletter Remission
C77.9	Sekundäre u nnbez BNB: Lymphknoten, nnbez	C88.20	So Schwerkettenkrankh: oA einer komplet Remission
C78.0	Sekundäre bösartige Neubildung der Lunge	C88.21	Sonstige Schwerkettenkrankheit: In kompletter Remission
C78.1	Sekundäre bösartige Neubildung des Mediastinums	C88.30	Immunproliferative Dünndarmkrankheit: Oh Ang kompl Rem
C78.2	Sekundäre bösartige Neubildung der Pleura	C88.31	Immunproliferative Dünndarmkrankheit: In kompletter Remis
C78.3	Sekundäre BNB sonstiger u nnbez Atmungsorgane	C88.40	Extranod Marginzon-B-Lymphom MALT oA kompl Rem
C78.4	Sekundäre BNB Dünndarm	C88.41	Extranod Marginzon-B-Lymphom MukosAss Gwb In kompl Rem
C78.5	Sekundäre BNB Dickdarm u Rektum	C88.70	Sonstige bösartige immunproliferat KH: oA kompl Remis
C78.6	Sekundäre BNB Retroperitoneum u Peritoneum	C88.71	Sonst bösart immunproliferative KH: In kompletter Remiss
C78.7	Sekundäre BNB Leber u intrahepatische Gallengänge	C88.90	Bösart immunproliferative KH, nnbez: oA kompl Remis
C78.8	Sekundäre BNB so u nnbez Verdauungsorgane	C88.91	Bösart immunproliferative KH, nnbez: In kompletter Remiss
C79.0	Sekundäre BNB Niere u Nierenbecken	C90.00	Multipl Myelom: oA einer kompletten Remission
C79.1	Sekundäre BNB Harnblase, sonst u nnbez Harnorgane	C90.01	Multipl Myelom: In kompletter Remission



C90.10	Plasmazellenleukämie: Ohne Angabe einer kompl Remission	C95.70	Sonstige Leukämie nnbez Zelltyps: Ohne Ang kompl Remiss
C90.11	Plasmazellenleukämie: In kompletter Remission	C95.71	Sonstige Leukämie nnbez Zelltyps: In kompletter Remission
C90.20	Extramedullär Plasmazytom: oA einer komplet Remission	C95.8	Leukämie, refraktär auf Standard-Induktionstherapie
C90.21	Extramedulläres Plasmazytom: In kompletter Remission	C95.90	Leukämie, nicht näher bezeichnet: Ohne Ang kompl Remiss
C90.30	Solitäres Plasmazytom: oA einer kompletten Remission	C95.91	Leukämie, nicht näher bezeichnet: In kompletter Remission
C90.31	Solitäres Plasmazytom: In kompletter Remission	C96.0	Multifok/-syst (dissm) Langerh-Zell-Histiozytos [AbtLetterSiwe]
C91.00	Akut lymphat Leukämie [ALL]: oA einer komplet Remission	C96.2	Bösartiger Mastzelltumor
C91.01	Akute lymphat Leukämie [ALL]: In komplet Remission	C96.4	Sarkom der dendritischen Zellen (akzessorische Zellen)
C91.10	Chr lymphat Leukäm B-Zell-Typ [CLL]: oA komplet Remis	C96.5	Multifokale u unisystemische Langerhans-Zell-Histiozytose
C91.11	Chr lymphat Leukämie B-Zell-Typ [CLL]: In komplet Remis	C96.6	Unifokale Langerhans-Zell-Histiozytose
C91.30	Prolymphozyt Leukämie B-Zell-Typ: oA komplet Remis	C96.7	So nbez BNB lymphat/blutbildend/verwandtes Gewebe
C91.31	Prolymphozyt Leukämie vom B-Zell-Typ: In komplet Remis	C96.8	Histiozytisches Sarkom
C91.40	Haarzellenleukämie: Ohne Angabe kompl Remission	C96.9	BNB lymphat/blutbildendes/verwandtes Gew, nnbez
C91.41	Haarzellenleukämie: In kompletter Remission	C97	BNB als Primärtumoren an mehreren Lok
C91.50	Adult T-Zell-Lymphom/Leukäm HTLV-1-assoz: oA kompl Rem	D32.0	Gutartige Neubildung Hirnhäute
C91.51	Adult T-Zell-Lymphom/Leukäm HTLV-1-assoz: In kompl Rem	D32.1	Gutartige Neubildung Rückenmarkhäute
C91.60	Prolymphozyt-Leukämie T-Zell-Typ: oA einer komplet Remis	D32.9	Gutartige Neubildung Meningen, nnbez
C91.61	Prolymphozyt-Leukämie vom T-Zell-Typ: In komplet Remis	D33.0	Gutartige Neubildung Gehirn, supratentoriell
C91.70	Sonstige lymphatische Leukämie: Ohne Ang kompl Remiss	D33.1	Gutartige Neubildung Gehirn, infratentoriell
C91.71	Sonstige lymphatische Leukämie: In kompletter Remission	D33.2	Gutartige Neubildung Gehirn, nnbez
C91.80	Reifzellige B-ALL vom Burkitt-Typ: oA einer komplet Remis	D33.3	Gutartige Neubildung Hirnnerven
C91.81	Reifzellige B-ALL vom Burkitt-Typ: In kompletter Remission	D33.4	Gutartige Neubildung Rückenmark
C91.90	Lymphatische Leukämie, nnbez: Ohne Ang kompl Remission	D33.7	Gutartige Neubildung sonst nbez Teile ZNS
C91.91	Lymphatische Leukämie, nnbez: In kompletter Remission	D33.9	Gutartige Neubildung ZNS, nnbez
C92.00	Akute myeloblast Leukämie [AML]: oA einer komplet Remis	D45	Polycythaemia vera
C92.01	Akute myeloblast Leukämie [AML]: In komplet Remis	D46.0	Refraktäre Anämie oh Ringsideroblasten, so bez
C92.10	Chr myelo Leukäm [CML], BCR/ABL-posit: oA kompl Rem	D46.1	Refraktäre Anämie m Ringsideroblasten
C92.11	Chr myelo Leukäm [CML], BCR/ABL-posit: In kompl Rem	D46.2	Refraktäre Anämie m Blastenüberschuß
C92.20	Atyp chr myelo Leukäm, BCR/ABL-negat: oA kompl Rem	D46.4	Refraktäre Anämie, nnbez
C92.21	Atyp chr myelo Leukäm, BCR/ABL-negat: In kompl Rem	D46.5	Refraktäre Anämie mit Mehrlinien-Dysplasie
C92.30	Myelosarkom: Ohne Angabe kompl Remission	D46.6	Myelodyspl Syndr m isoliert del(5q)-Chromosomenanomal
C92.31	Myelosarkom: In kompletter Remission	D46.7	Sonstige myelodysplastische Syndrome
C92.40	Akut Promyelozyt-Leukämie [PCL]: oA komplet Remis	D46.9	Myelodysplastisches Syndrom, nnbez
C92.41	Akute Promyelozyt-Leukämie [PCL]: In komplet Remis	D47.0	Histiozyten-/Mastzelltumor unsich/unbek Verhalt
C92.50	Akute myelomonozytäre Leukämie: Ohne Ang kompl Remiss	D47.1	Chronische myeloproliferative Krankheit
C92.51	Akute myelomonozytäre Leukämie: In kompletter Remission	D47.4	Osteomyelofibrose
C92.60	Akut myelo Leukäm m 11q23-Abnormität: oA kompl Rem	D60.0	Chron erworbene isolierte aplastische Anämie
C92.61	Akut myelo Leukäm mit 11q23-Abnormität: In kompl Rem	D60.1	Transitorische erworb isolierte aplastische Anämie
C92.70	Sonstige myeloische Leukämie: Ohne Ang kompl Remission	D60.8	Sonstige erworb isolierte aplastische Anämien
C92.71	Sonstige myeloische Leukämie: In kompletter Remission	D60.9	Erworbene isolierte aplastische Anämie, nnbez
C92.80	Akut myelo Leukäm m multilineär Dysplas: oA kompl Rem	D61.0	Angeborene aplastische Anämie
C92.81	Akut myelo Leukäm m multilineär Dysplas: In kompl Rem	D61.10	Aplastische Anämie infolge zytostatischer Therapie
C92.90	Myeloische Leukämie, nnbez: Ohne Ang kompl Remission	D61.18	Sonstige arzneimittelinduzierte aplastische Anämie
C92.91	Myeloische Leukämie, nnbez: In kompletter Remission	D61.19	Arzneimittelinduzierte aplastische Anämie, nnbez
C93.00	Akut Monoblast/Monozytenleukämie: oA komplet Remis	D61.2	Aplastische Anämie infolge sonst auß Ursachen
C93.01	Akut Monoblast/Monozytenleukämie: In komplet Remis	D61.3	Idiopathische aplastische Anämie
C93.10	Chron myelomonozytäre Leukämie: oA einer komplet Remis	D61.8	Sonstige nbez aplastische Anämien
C93.11	Chron myelomonozyt Leukämie: In komplet Remis	D61.9	Aplastische Anämie, nnbez
C93.30	Juvenil myelomonozyt Leukämie: oA einer komplet Remis	D65.0	Erworb Afibrinogenämie
C93.31	Juvenile myelomonozytäre Leukämie: In komplet Remis	D65.1	Disseminierte intravas Gerinn [DIG, DIC]
C93.70	Sonstige Monozytenleukämie: Ohne Ang kompl Remission	D65.2	Erworb Fibrinolyseblutung
C93.71	Sonstige Monozytenleukämie: In kompletter Remission	D65.9	DefibrinatSynd, nnbez
C93.90	Monozytenleukämie, nnbez: Ohne Angabe kompl Remission	D66	Hereditärer Faktor-VIII-Mangel
C93.91	Monozytenleukämie, nnbez: In kompletter Remission	D67	Hereditärer Faktor-IX-Mangel
C94.00	Akute Erythroleukämie: oA einer komplet Remission	D68.0	Willebrand-Jürgens-Syndrom
C94.01	Akute Erythroleukämie: In kompletter Remission	D68.1	Hereditärer Faktor-XI-Mangel
C94.20	Akute Megakaryoblastenleukämie: Ohne Ang kompl Remiss	D68.2	Hereditärer Mangel an sonst Gerinnungsfaktoren
C94.21	Akute Megakaryoblastenleukämie: In kompletter Remission	D68.30	Hämorrhag Diathese d Antikoagulanzen
C94.30	Mastzellenleukämie: Ohne Angabe kompl Remission	D68.31	Hämorrhag Diathese d Vermehrung Antikörper geg Faktor VIII
C94.31	Mastzellenleukämie: In kompletter Remission	D68.32	Hämorrhag Diathese d Vermehrung Antikörp geg so GerinFakt
C94.40	Akut Panmyelose m Myelofibrose: oA komplet Remis	D68.38	Sonstige hämorrhag Diathese d sonst u nnbez Antikörper
C94.41	Akute Panmyelose mit Myelofibrose: In komplet Remis	D68.4	Erworbener Mangel an Gerinnungsfaktoren
C94.60	Myelodyspl u -prolifer KH, nicht klassif-bar: oA kompl Remis	D68.5	Primäre Thrombophilie
C94.61	Myelodyspl u -prolifer KH, nicht klassif-bar: In kompl Remis	D68.6	Sonstige Thrombophilien
C94.70	Sonstige nbez Leukämien: Ohne Angabe kompl Remission	D68.8	Sonstige nbez Koagulopathien
C94.71	Sonst näher bez Leukämien: In kompletter Remiss	D68.9	Koagulopathie, nnbez
C95.00	Akute Leukämie nnbez Zelltyps: Ohne Ang kompl Remission	D69.0	Purpura anaphylactoides
C95.01	Akute Leukämie nnbez Zelltyps: In kompletter Remission	D69.1	Qualitative Thrombozytendefekte
C95.10	Chronische Leukämie nnbez Zelltyps: Oh Ang kompl Remiss	D69.2	Sonstige nichtthrombozytopenische Purpura
C95.11	Chronische Leukämie nnbez Zelltyps: In kompletter Remiss	D69.3	Idiopathische thrombozytopenische Purpura

D69.40	Sonst prim ThromboPen, transfusrefr	D83.2	Variab Immundef m AutoAK gg B-/T-Zellen
D69.41	Sonst prim ThromboPen, n transfusrefr bez	D83.8	Sonstige variable Immundefekte
D69.52	Heparin-induzierte Thrombozytopenie Typ I	D83.9	Variabler Immundefekt, nnbez
D69.53	Heparin-induzierte Thrombozytopenie Typ II	D84.0	Lymphozytenfunktion-Antigen-1[LFA-1]-Defekt
D69.57	Sonst sek ThromboPen, transfusionsrefraktär	D84.1	Defekte im Komplementsystem
D69.58	Sonst sek ThromboPen, n transfusionsrefraktär	D84.8	Sonstige nbez Immundefekte
D69.59	Sekundäre Thrombozytopenie, nicht näher bezeichnet	D84.9	Immundefekt, nnbez
D69.60	ThromboPen, nnbez, transfusrefr	D86.0	Sarkoidose Lunge
D69.61	ThromboPen, nnbez, n transfusrefr bez	D86.1	Sarkoidose Lymphknoten
D69.8	Sonstige nbez hämorrhagische Diathesen	D86.2	Sarkoidose Lunge m Sarkoidose LK
D69.9	Hämorrhagische Diathese, nnbez	D86.3	Sarkoidose Haut
D70.0	Angeb Agranulozyt u Neutropen	D86.8	Sarkoidose an sonst u komb Lok
D70.10	Arzneimittelinduz Agranulozyt/Neutropenie: Krit Ph < 4Tg	D86.9	Sarkoidose, nnbez
D70.11	Arzneimittelinduz Agranulozyt/Neutropenie: Krit Ph 10-19Tg	D89.0	Polyklonale Hypergammaglobulinämie
D70.12	Arzneimittelinduz Agranulozyt/Neutropenie: Krit Ph > 19Tg	D89.1	Kryoglobulinämie
D70.13	Arzneimittelinduz Agranulozyt/Neutropenie: Krit Ph 4 - < 7Tg	D89.2	Hypergammaglobulinämie, nnbez
D70.14	Arzneimittelinduz Agranulozyt/Neutropen: Krit Ph 7 - < 10Tg	D89.3	Immunkonstitutionsyndrom
D70.18	Sonst VerForm arzneimittelinduz Agranulozyt/Neutropenie	D89.8	Sonst nbez Stör m Beteiligung Immunsystem, aonkl
D70.19	Arzneimittelinduz Agranulozyt/Neutropenie, nnbez	D89.9	Störung m Beteiligung Immunsystem, nnbez
D70.3	Sonstige Agranulozytose	D90	Immunkompr n Bestrahl/Chemother/sonst immunsupp Maßn
D70.5	Zyklische Neutropenie	E51.1	Beriberi
D70.6	Sonstige Neutropenie	E51.2	Wernicke-Enzephalopathie
D70.7	Neutropenie, nicht näher bezeichnet	E51.8	Sonstige Manifestationen Thiaminmangel
D71	Funktionelle Störungen neutrophile Granulozyten	E70.0	Klassische Phenylketonurie
D72.0	Genetisch bedingte Leukozytenanomalien	E70.1	Sonstige Hyperphenylalaninämien
D73.0	Hyposplenismus	E70.2	Störungen TyrosinSW
D73.1	Hypersplenismus	E70.3	Albinismus
D73.2	Chronisch-kongestive Splenomegalie	E70.8	Sonstige Störungen SW aromatischer Aminosäuren
D73.3	Abszeß Milz	E70.9	Störung SW aromatischer Aminosäuren, nnbez
D73.5	Infarzierung Milz	E71.0	Ahornsirup- (Ham-) KH
D74.0	Angeborene Methämoglobinämie	E71.1	Sonstige Störungen SW verzweigter Aminosäuren
D74.8	Sonstige Methämoglobinämien	E71.2	Störung SW verzweigter Aminosäuren, nnbez
D74.9	Methämoglobinämie, nnbez	E71.3	Störungen FettsäureSW
D75.0	Familiäre Erythrozytose	E72.0	Störungen Aminosäuretransport
D75.1	Sekundäre Polyglobulie [Polyzythämie]	E72.1	Störungen SW schwefelhaltiger Aminosäuren
D75.8	Sonstige nbez KH des Blutes und der blutbildenden Organe	E72.2	Störungen Harnstoffzyklus
D75.9	Krankheit des Blutes und der blutbildenden Organe, nnbez	E72.3	Störungen Lysin- u HydroxylysinSW
D76.1	Hämophagozytäre Lymphohistiozytose	E72.4	Störungen OrnithinSW
D76.2	Hämophagozytäres Syndrom bei Infektionen	E72.5	Störungen GlyzinSW
D76.3	Sonstige Histozytose-Syndrome	E72.8	Sonstige nbez Störungen AminosäureSW
D77	Sonst Kh des Blutes u der blutbildenden Org bei aokl KH	E72.9	Störung Aminosäurestoffwechsels, nnbez
D80.0	Hereditäre Hypogammaglobulinämie	E73.0	Angeborener Laktasemangel
D80.1	Nichtfamiliäre Hypogammaglobulinämie	E73.1	Sekundärer Laktasemangel
D80.2	Selektiver Immunglobulin-A-Mangel [IgA-Mangel]	E73.8	Sonstige Laktoseintoleranz
D80.3	Selekt Mangel Immunglobulin-G-Subkl [IgG-Subkl]	E73.9	Laktoseintoleranz, nnbez
D80.4	Selektiver Immunglobulin-M-Mangel [IgM-Mangel]	E74.0	Glykogenspeicherkrankheit [Glykogenose]
D80.5	Immundefekt b erhöhtem Immunglobulin M [IgM]	E74.1	Störungen Fruktosestoffwechsel
D80.6	AK-Mangel b Normo-/Hypergammaglobulinämie	E74.2	Störungen Galaktosestoffwechsel
D80.7	Transit Hypogammaglobulinämie im Kindesalter	E74.3	So Störungen intestinale Kohlenhydratabsorption
D80.8	Sonst Immundefekte m vorherrsch AK-Mangel	E74.4	Störungen PyruvatSW u Glukoneogenese
D80.9	Immundefekt m vorherrsch AK-Mangel, nnbez	E74.8	Sonstige nbez Störungen KohlenhydratSW
D81.0	Schwer komb Immundefekt [SCID] m retikul Dysgenes	E74.9	Störung Kohlenhydratstoffwechsel, nnbez
D81.1	Schwer komb Immundef [SCID] m niedr T-/B-Zellen-Z	E75.0	GM2-Gangliosidose
D81.2	Schwer komb Immundef [SCID] m niedr/norm B-Zellen-Z	E75.1	Sonstige Gangliosidosen
D81.3	Adenosindesaminase[ADA]-Mangel	E75.2	Sonstige Sphingolipidosen
D81.4	Nezelof-Syndrom	E75.3	Sphingolipidose, nnbez
D81.5	Purinukleosid-Phosphorylase[PNP]-Mangel	E75.4	Neuronale Zeroidlipofuszinose
D81.6	Haupthistokompat-Kompl-KI-I-Defekt [MHC-KI-I-D]	E75.5	Sonstige Störungen Lipidspeicherung
D81.7	Haupthistokompat-Kompl-KI-II-Defekt [MHC-KI-II-D]	E75.6	Störung Lipidspeicherung, nnbez
D81.8	Sonstige kombinierte Immundefekte	E76.0	Mukopolysaccharidose, Typ I
D81.9	Kombinierter Immundefekt, nnbez	E76.1	Mukopolysaccharidose, Typ II
D82.0	Wiskott-Aldrich-Syndrom	E76.2	Sonstige Mukopolysaccharidosen
D82.1	Di-George-Syndrom	E76.3	Mukopolysaccharidose, nnbez
D82.2	Immundef m disproport Kleinwuchs	E76.8	Sonstige Störungen Glykosaminoglykan-SW
D82.3	Immundefekt m hereditär defekter Reakt auf EBV	E76.9	Störung Glykosaminoglykan-SW, nnbez
D82.4	Hyperimmunglobulin-E[IgE]-Syndrom	E77.0	Defekte posttranslational Modifikat lysosom Enzyme
D82.8	Immundefekte in Verbind m and nbez schw Defekten	E77.1	Defekte b Glykoproteinabbau
D82.9	Immundefekt in Verbindung m schwer Defekt, nnbez	E77.8	Sonstige Störungen GlykoproteinSW
D83.0	Variab Immundef überw Abweich B-Zellen-Zahl-/Funkt	E77.9	Störung Glykoproteinstoffwechsels, nnbez
D83.1	Variab Immundef m überw immunregulator T-Zell-Stör	E84.0	Zystische Fibrose mit Lungenmanifestationen



E84.1	Zystische Fibrose mit Darmmanifestationen	G35.21	MS m prim chron Verl: MA akute Exazerbation od Progress
E84.80	Zystische Fibrose mit Lungen- und Darm-Manifestation	G35.30	MS m sek chron Verl: OA akute Exazerbation od Progress
E84.87	Zystische Fibrose mit sonstigen multiplen Manifestationen	G35.31	MS m sek chron Verl: MA akute Exazerbation od Progress
E84.88	Zystische Fibrose mit sonstigen Manifestationen	G35.9	Multiple Sklerose, nicht näher bezeichnet
E85.0	Nichtneuropathische heredofamiliäre Amyloidose	G36.0	Neuromyelitis optica [Devic-KH]
E85.1	Neuropathische heredofamiliäre Amyloidose	G36.1	Akut u subak hämorrhag Leukoenzephalitis [Hurst]
E85.2	Heredofamiliäre Amyloidose, nnbez	G36.8	Sonstige nbez akute disseminierte Demyelinisation
E85.3	Sekundäre systemische Amyloidose	G36.9	Akute disseminierte Demyelinisation, nnbez
G00.0	Meningitis durch Haemophilus influenzae	G37.0	Diffuse Hirnsklerose
G00.1	Pneumokokkenmeningitis	G37.1	Zentrale Demyelinisation Corpus callosum
G00.2	Streptokokkenmeningitis	G37.2	Zentrale pontine Myelinolyse
G00.3	Staphylokokkenmeningitis	G37.3	Myelitis transversa acuta b demyelinisier KH ZNS
G00.8	Sonstige bakterielle Meningitis	G37.4	Subakute nekrotisierende Myelitis [Foix-Alajouanine-Synd]
G00.9	Bakterielle Meningitis, nnbez	G37.5	Konzentr Sklerose [Baló-KH]
G01	Meningitis bei aokl bakteriellen Krankheiten	G37.8	Sonst nbez demyelinisierende KH ZNS
G02.0	Meningitis bei aokl Viruskrankheiten	G37.9	Demyelinisierende KH ZNS, nnbez
G02.1	Meningitis bei aokl Mykosen	G40.00	Pseudo-Lennox-Syndrom
G02.8	Meningitis bei sonst nbez aokl infektiösen u parasitären KH	G40.01	CSWS
G03.0	Nichteitrige Meningitis	G40.02	Benign psychomotor Epilep [terror fits]
G03.1	Chronische Meningitis	G40.08	So lokbez (fok) (part) idiop Epil/epil Synd m fok beg Anf
G03.2	Benigne rezidiv Meningitis [Mollaret-Meningitis]	G40.09	Lokbez (fok) (part) idiop Epilep/epil Synd m fok beg Anf, nnbez
G03.8	Meningitis d sonstige nbez Ursachen	G40.1	Lokbez (fok) (part) idiop Epilep/epil Synd m einf fok Anf
G03.9	Meningitis, nnbez	G40.2	Lokbez (fok) (part) idiop Epil/epil Synd m komplex fok Anf
G04.0	Akute disseminierte Enzephalitis	G40.3	Generalisierte idiopath Epilepsie u epilept Synd
G04.1	Tropische spastische Paraplegie	G40.4	Sonst generalisierte Epilepsie u epileptische Synd
G04.2	Bakt Meningoenzephalitis u Meningomyelitis, aonkl	G40.5	Spezielle epileptische Syndrome
G04.8	Sonst Enzephalitis, Myelitis u Enzephalomyelitis	G40.6	Grand-mal-Anfälle, nnbez (m/oh Petit mal)
G04.9	Enzephalitis, Myelitis u Enzephalomyelitis, nnbez	G41.0	Grand-mal-Status
G05.0	Enzephal Myelitis Enzephalomyelit b aokl bakt KH	G41.1	Petit-mal-Status
G05.1	Enzephal Myelitis Enzephalomyelit b aokl Virus-KH	G41.2	Status epilepticus m komplexfokalen Anfällen
G05.2	Enzephal Myelitis Enzephalom b so aokl inf/par KH	G60.0	Hereditäre sensomotorische Neuropathie
G05.8	Enzephal Myelitis Enzephalomyelit b so aokl KH	G60.1	Refsum-Krankheit
G06.0	Intrakran Abszeß u intrakranielles Granulom	G60.2	Neuropathie in Verbindung m hereditärer Ataxie
G06.1	Intraspinaler Abszeß u intraspinale Granulom	G60.3	Idiopathische progressive Neuropathie
G06.2	Extraduraler u subduraler Abszeß, nnbez	G60.8	Sonst hereditäre u idiopathische Neuropathien
G07	Intrakran u intraspinal Absz u Granulom b aokl KH	G60.9	Hereditäre u idiopathische Neuropathie, nnbez
G08	Intrakran u intraspinal Phlebitis u Thrombophlebitis	G61.0	Guillain-Barré-Syndrom
G09	Folgen entzündlicher KH ZNS	G61.1	Serumpolyneuropathie
G10	Chorea Huntington	G61.8	Sonstige Polyneuritiden
G11.0	Angeborene nichtprogressive Ataxie	G61.9	Polyneuritis, nnbez
G11.1	Früh beginnende zerebellare Ataxie	G62.0	Arzneimittelinduzierte Polyneuropathie
G11.2	Spät beginnende zerebellare Ataxie	G62.1	Alkohol-Polyneuropathie
G11.3	Zerebellare Ataxie defekt DNA-Reparatursystem	G62.2	Polyneuropathie d sonstige toxische Agenzien
G11.4	Hereditäre spastische Paraplegie	G62.80	Critical-illness-Polyneuropathie
G11.8	Sonstige hereditäre Ataxien	G62.88	Sonst nbez Polyneuropath
G11.9	Hereditäre Ataxie, nnbez	G62.9	Polyneuropathie, nnbez
G12.0	Infant spin Muskelatrophie, Typ I [Werdnig-Hoffm]	G63.0	Polyneuropathie b aokl inf u parasit KH
G12.1	Sonstige vererbte spinale Muskelatrophie	G63.1	Polyneuropathie b Neubildungen
G13.0	Paraneoplastische Neuromyopathie u Neuropathie	G63.2	Diabetische Polyneuropathie
G13.1	So Systematroph, vorwieg ZNS betreff, b Neubild	G63.3	Polyneuropathie b sonst endokrinen u Stoffwechsel-KH
G13.2	Systematrophie, vorwieg ZNS betreff, b Myxödem	G63.4	Polyneuropathie b alimentären Mangelzuständen
G13.8	Systematrophie, vorwieg ZNS betreff, b so aokl KH	G63.5	Polyneuropathie b System-KH Bindegewebe
G20.10	Prim Parkins-Synd maß/schwer Beeintr: Oh Wirkungsflukt	G63.6	Polyneuropathie b sonst KH Muskel-Skelett-System
G20.11	Prim Parkins-Synd maß/schwer Beeintr: M Wirkungsflukt	G63.8	Polyneuropathie b sonst aokl KH
G20.20	Prim Parkins-Synd schwerst Beeintr: Oh Wirkungsflukt	G64	Sonstige KH peripheres Nervensystem
G20.21	Prim Parkins-Synd schwerst Beeintr: M Wirkungsflukt	G70.0	Myasthenia gravis
G21.0	Malignes Neuroleptika-Syndrom	G70.1	Toxische neuromuskuläre KH
G21.1	Sonst arzneimittelinduziertes Parkinson-Synd	G70.2	Angeb od entwicklungsbedingte Myasthenie
G21.2	Parkinson-Syndrom d sonst exogene Agenzien	G70.8	Sonstige nbez neuromuskuläre KH
G21.3	Postenzephalitisches Parkinson-Syndrom	G70.9	Neuromuskuläre KH, nnbez
G23.0	Hallervorden-Spatz-Syndrom	G71.0	Muskeldystrophie
G23.1	Progres supranukl Ophthalmopleg [Steele-Rich-Olsz-Synd]	G71.1	Myotone Syndrome
G23.2	Striatonigrale Degeneration	G71.2	Angeborene Myopathien
G23.8	Sonstige nbez degenerative KH Basalganglien	G71.3	Mitochondriale Myopathie, aonkl
G23.9	Degenerative KH Basalganglien, nnbez	G71.8	Sonstige primäre Myopathien
G31.81	Mitochondriale Zytopathie	G71.9	Primäre Myopathie, nnbez
G35.0	Erstmanifestation einer multiplen Sklerose	G72.0	Arzneimittelinduzierte Myopathie
G35.10	MS m schubförm Verl: OA akute Exazerbation od Progress	G72.1	Alkoholmyopathie
G35.11	MS m schubförm Verl: MA akute Exazerbation od Progress	G72.2	Myopathie d sonstige toxische Agenzien
G35.20	MS m prim chron Verl: OA akute Exazerbation od Progress	G72.3	Periodische Lähmung

G72.4	Entzündliche Myopath, aonkl	I61.6	Intrazerebrale Blutung an mehreren Lok
G72.80	Critical-illness-Myopathie	I67.0	Dissektion zerebraler Arterien
G72.88	Sonst nbez Myopath	I67.10	Zerebrales Aneurysma (erworben)
G72.9	Myopathie, nnbez	I67.11	Zerebrale arteriovenöse Fistel (erworben)
G73.0	Myastheniesyndrome b endokrinen Krankheiten	I67.2	Zereb Atheroskl
G73.1	Lambert-Eaton-Syndrom	I67.3	Progressive subkortik vaskul Enzephalopathie
G73.2	Sonstige Myastheniesyndrome b Neubildungen	I67.4	Hypertensive Enzephalopathie
G73.3	Myastheniesyndrome b sonst aokl KH	I67.5	Moyamoya-Syndrom
G73.4	Myopathie b aokl inf und parasitären KH	I67.6	Nichteitrige Thrombose intrakranielles Venensyst
G73.5	Myopathie b endokrinen Krankheiten	I67.7	Zerebrale Arteriitis, aonkl
G73.6	Myopathie b Stoffwechselkrankheiten	I67.80	Vasospasmen bei Subarachnoidalblutung
G73.7	Myopathie b sonst aokl KH	I68.0	Zerebrale Amyloidangiopathie
G80.0	Spastische tetraplegische Zerebralparese	I68.1	Zerebrale Arteriitis b aokl infek u parasitären KH
G80.1	Spastische diplegische Zerebralparese	I68.2	Zerebrale Arteriitis b sonst aokl KH
G80.2	Infantile hemiplegische Zerebralparese	I71.00	Dissektion Aorta nnbez Lok, oh Angabe einer Ruptur
G80.3	Dyskinetische Zerebralparese	I71.01	Dissektion Aorta thoracica, ohne Angabe einer Ruptur
G80.4	Ataktische Zerebralparese	I71.02	Dissektion Aorta abdominalis, ohne Angabe einer Ruptur
G80.8	Sonstige infantile Zerebralparese	I71.03	Dissektion Aorta, thorakoabdominal, oh Angabe einer Ruptur
G80.9	Infantile Zerebralparese, nnbez	I71.04	Dissektion Aorta nnbez Lokalisation, rupturiert
G81.0	Schlaff Hemipares u Hemipleg	I71.05	Dissektion Aorta thoracica, rupturiert
G81.1	Spast Hemipares u Hemipleg	I71.06	Dissektion Aorta abdominalis, rupturiert
G81.9	Hemipares u Hemipleg, nnbez	I71.07	Dissektion Aorta, thorakoabdominal, rupturiert
G90.3	Multisystem-Atrophie	I71.1	Aneurysma Aorta thoracica, rupturiert
G91.0	Hydrocephalus communicans	I71.2	Aneurysma Aorta thoracica, oh Angabe einer Ruptur
G91.1	Hydrocephalus occlusus	I71.3	Aneurysma Aorta abdominalis, rupturiert
G92	Toxische Enzephalopathie	I71.4	Aneurysma Aorta abdominalis, oh Angabe einer Ruptur
G93.0	Hirnzysten	I71.5	Aortenaneurysma, thorakoabdominal, rupturiert
G93.5	Compressio cerebri	I71.6	Aortenaneurysma, thorakoabdominal, oh Ang einer Ruptur
G93.6	Hirnödem	I77.2	Arterienruptur
G93.7	Reye-Syndrom	I85.0	Ösophagusvarizen m Blutung
I01.1	Akute rheumatische Endokarditis	J05.1	Akute Epiglottitis
I01.2	Akute rheumatische Myokarditis	J39.0	Retropharyngealabszess und Parapharyngealabszess
I21.0	Akuter transmuraler Myokardinfarkt Vorderwand	J46	Status asthmaticus
I21.1	Akuter transmuraler Myokardinfarkt Hinterwand	J67.0	Farmerlunge
I21.2	Akuter transmuraler Myokardinf an sonst Lok	J67.1	Bagassose
I21.3	Akuter transmuraler Myokardinf an nnbez Lok	J67.2	Vogelzüchterlunge
I21.4	Akuter subendokardialer Myokardinfarkt	J67.3	Suberose
I23.0	Hämoperikard als akut Komplik nach akut Myokardinf	J67.4	Malzarbeiter-Lunge
I23.1	ASD als akute Komplik nach akut Myokardinf	J67.5	Pilzarbeiter-Lunge
I23.2	VSD als akute Komplik nach akut Myokardinf	J67.6	Ahornrindenschäler-Lunge
I23.3	Ruptur Herzwand oh Hämoperik als ak Komplik ak MI	J67.7	Befeuchter- u Klimaanlage-Lunge
I23.4	Ruptur Chordae tendineae als ak Komplik ak MI	J67.8	Allergische Alveolitis d organ Stäube
I23.5	Papillarmuskelruptur als ak Komplik nach ak MI	J67.9	Allergische Alveolitis d nnbez organ Staub
I23.6	Thrombose Vorhof/HOhr/Kammer ak Komplik nach ak MI	J80	Atemnotsyndrom des Erwachsenen [ARDS]
I25.5	Ischämische Kardiomyopathie	J84.1	Sonstige interstitielle Lungen-KH m Fibrose
I26.0	Lungenembolie mit Angabe eines akuten Cor pulmonale	J85.0	Gangrän u Nekrose Lunge
I26.9	Lungenembolie ohne Angabe eines akuten Cor pulmonale	J85.1	Abszeß d Lunge m Pneumonie
I27.0	Primäre pulmonale Hypertonie	J85.2	Abszeß d Lunge oh Pneumonie
I31.3	Perikarderguß (nichtentzündlich)	J85.3	Abszeß d Mediastinum
I33.0	Akute und subakute infektiöse Endokarditis	J86.0	Pyothorax m Fistel
I40.0	Infektiöse Myokarditis	J86.9	Pyothorax oh Fistel
I42.0	Dilatative Kardiomyopathie	J93.0	Spontaner Spannungspneumothorax
I42.1	Hypertrophische obstruktive Kardiomyopathie	J95.1	Akute pulmonale Insuffizienz nach Thorax-OP
I44.2	Atrioventrikulärer Block 3. Grades	K12.20	Mund- (Boden-) Phlegmone
I60.0	SubarachBlutung, von Karotissiphon/-bifurkation ausgeh	K12.21	SubmandAbsz oA Ausbreit n mediast/parapharyng/zervik
I60.1	SubarachBlutung, von A cerebri media ausgehend	K12.22	SubmandAbsz m Ausbreit n mediast/parapharyng/zervik
I60.2	SubarachBlutung, von A communicans ant ausgehend	K22.3	Perforation Ösophagus
I60.3	SubarachBlutung, von A communicans post ausgehend	K25.0	Ulcus ventriculi, akut, m Blutung
I60.4	SubarachBlutung, von A basilaris ausgehend	K25.1	Ulcus ventriculi, akut, m Perforation
I60.5	SubarachBlutung, von A vertebrales ausgehend	K25.2	Ulcus ventriculi, akut, m Blutg u Perf
I60.6	SubarachBlutung, von sonst intrakran Aa ausgehend	K26.0	Ulcus duodeni, akut, m Blutung
I60.7	SubarachBlutung, von nnbez intrakran A ausgehend	K26.1	Ulcus duodeni, akut, m Perforation
I60.8	Sonstige Subarachnoidalblutung	K26.2	Ulcus duodeni, akut, m Blutung u Perforation
I60.9	Subarachnoidalblutung, nnbez	K40.10	Doppelseitige Hern ing m Gangr, n Rezidivhern bez
I61.0	Intrazereb Blutung Großhirnhemisphäre, subkortikal	K40.11	Doppelseitige Hern ing m Gangr, Rezidivhernie
I61.1	Intrazereb Blutung Großhirnhemisphäre, kortikal	K40.40	Hern ing, eins/oh SeitAng, m Gangr, n Rezidivhern bez
I61.2	Intrazereb Blutung Großhirnhemisphäre, nnbez	K40.41	Hern ing, eins/oh SeitAng, m Gangr, Rezidivhernie
I61.3	Intrazerebrale Blutung Hirnstamm	K41.1	Doppelseitige Hernia femoralis m Gangrän
I61.4	Intrazerebrale Blutung Kleinhirn	K41.4	Hern fem, eins/oh SeitAng, m Gangrän
I61.5	Intrazerebrale intraventrikuläre Blutung	K42.1	Hernia umbilicalis m Gangrän

Prä-MDC
A11

K43.1	Hernia ventralis m Gangrän	N00.1	Akut nephrit Synd, fokale u segment glomerul Läsionen
K44.1	Hernia diaphragmatica m Gangrän	N00.2	Akut nephrit Synd, diffuse membranöse GN
K45.1	Sonstige nbez abdominale Hernien m Gangrän	N00.3	Akut nephrit Synd, diffuse mesangioproliferative GN
K63.1	Perforation Darm (nichttraumatisch)	N00.4	Akut nephrit Synd, diffuse endokap-prolif GN
K65.0	Akute Peritonitis	N00.5	Akut nephrit Synd, diffuse mesangiokapilläre GN
K66.0	Peritoneale Adhäsionen	N00.6	Akut nephrit Synd, Dense-deposit-KH
K66.1	Hämoperitoneum	N00.7	Akut nephrit Synd, GN m diffuser Halbmondbildung
K66.8	Sonstige nbez KH Peritoneum	N00.8	Akut nephrit Synd, sonst morpholog Veränderungen
K66.9	KH Peritoneum, nnbez	N00.9	Akut nephrit Synd, Art morpholog Veränderung nnbez
K67.0	Chlamydienperitonitis	N05.0	Nnbez nephrit Synd, minimale glomeruläre Läsion
K67.1	Gonokokkenperitonitis	N10	Akute tubulointerstitielle Nephritis
K67.2	Syphilitische Peritonitis	N13.3	Sonstige u nnbez Hydronephrose
K67.3	Tuberkulöse Peritonitis	N17.0	Akutes Nierenversagen m Tubulusnekrose
K67.8	Sonst KH Peritoneum b aokl InfektionsKH	N17.1	Akutes Nierenversagen m akuter Rindennekrose
K70.4	Alkoholisches Leberversagen	N17.2	Akutes Nierenversagen m Marknekrose
K72.0	Akutes u subakutes Leberversagen	N17.8	Sonstiges akutes Nierenversagen
K72.73	Hepatische Enzephalopathie Grad 3	N17.9	Akutes Nierenversagen, nnbez
K72.74	Hepatische Enzephalopathie Grad 4	N18.4	Chron Nierenkrankheit, Stadium 4
K74.3	Primäre biliäre Zirrhose	N18.5	Chron Nierenkrankheit, Stadium 5
K75.0	Leberabszeß	N25.1	Renaler Diabetes insipidus
K75.1	Phlebitis Pfortader	N49.80	Fournier-Gangrän beim Mann
K75.4	Autoimmune Hepatitis	O14.1	Schwere Präeklampsie
K76.7	Hepatorenales Syndrom	O14.2	HELLP-Syndrom
K85.01	Idiopathische akute Pankreatitis: M Organkompl	O15.0	Eklampsie während Schwangerschaft
K85.11	Biliäre akute Pankreatitis: M Organkompl	O15.1	Eklampsie unter Geburt
K85.21	Alkoholinduzierte akute Pankreatitis: M Organkompl	O15.2	Eklampsie im Wochenbett
K85.31	Medikamenten-induzierte akute Pankreatitis: M Organkompl	Q00.0	Anenzephalie
K85.81	Sonst akute Pankreatitis: M Organkompl	Q00.1	Kraniorhachischisis
K85.91	Akute Pankreatitis, nnbez: M Organkompl	Q00.2	Inienzephalie
K91.80	Generalisierte Mukositis b Immunkompl	Q01.0	Frontale Enzephalozele
K93.0	TB Darm, Peritoneum u Mesenteriallymphknoten	Q01.1	Nasofrontale Enzephalozele
K93.1	Megakolon b Chagas-KH	Q01.2	Okzipitale Enzephalozele
K93.21	Stadium 1 akut Verdauungstrakt-Graft-vers-host-KH	Q01.8	Enzephalozele sonstiger Lokalisationen
K93.22	Stadium 2 akut Verdauungstrakt-Graft-vers-host-KH	Q01.9	Enzephalozele, nnbez
K93.23	Stadium 3 akut Verdauungstrakt-Graft-vers-host-KH	Q02	Mikrozephalie
K93.24	Stadium 4 akut Verdauungstrakt-Graft-vers-host-KH	Q03.0	Fehlbildungen Aquaeductus cerebri
L51.20	Tox epiderm Nekrolys [Lyell-Syndrom], Befall < 30% KöOF	Q03.1	Atresie Apertura mediana/Apertura laterales 4 Ventrikel
L51.21	Tox epiderm Nekrolys [Lyell-Syndrom], Befall >= 30% KöOF	Q03.8	Sonstiger angeborener Hydrozephalus
M31.1	Thrombotische Mikroangiopathie	Q03.9	Angeborener Hydrozephalus, nnbez
M31.2	Letales Mittelliniengranulom	Q04.0	Angeborene Fehlbildungen Corpus callosum
M31.3	Wegener-Granulomatose	Q04.1	Arrhinenzephalie
M31.4	Aortenbogen-Syndrom [Takayasu-Syndrom]	Q04.2	Holoprosenzephalie-Syndrom
M31.5	Riesenzellarteriitis b Polymyalgia rheumatica	Q04.3	Sonstige Reduktionsdeformitäten Gehirn
M32.1	Syst Lupus erythematodes m Bet Org/Organsyst	Q04.4	Septooptische Dysplasie
M48.40	Ermüdungsbruch Wirbel, mehrere Lok WS	Q04.5	Megalenzephalie
M48.41	Ermüdungsbruch Wirbel, Okzipito-Atlanto-Axialbereich	Q04.6	Angeborene Gehirnzysten
M48.42	Ermüdungsbruch Wirbels, Zervikalbereich	Q04.8	Sonst nbez angeborene Fehlbildungen Gehirn
M48.43	Ermüdungsbruch Wirbel, Zervikothorakalbereich	Q04.9	Angeborene Fehlbildung Gehirn, nnbez
M48.44	Ermüdungsbruch Wirbel, Thorakalbereich	Q05.0	Zervikale Spina bifida m Hydrozephalus
M72.60	Nekrotis Faszitis, Mehr Lok	Q05.1	Thorakale Spina bifida m Hydrozephalus
M72.61	Nekrotis Faszitis, Schulterreg	Q05.2	Lumbale Spina bifida m Hydrozephalus
M72.62	Nekrotis Faszitis, Oberarm	Q05.3	Sakrale Spina bifida m Hydrozephalus
M72.63	Nekrotis Faszitis, Unterarm	Q05.4	Nnbez Spina bifida m Hydrozephalus
M72.64	Nekrotis Faszitis, Hand	Q05.5	Zervikale Spina bifida oh Hydrozephalus
M72.65	Nekrotis Faszitis, Beckenreg/OS	Q05.6	Thorakale Spina bifida oh Hydrozephalus
M72.66	Nekrotis Faszitis, Unterschenkel	Q05.7	Lumbale Spina bifida oh Hydrozephalus
M72.67	Nekrotis Faszitis, Knöchel/Fuß	Q05.8	Sakrale Spina bifida oh Hydrozephalus
M72.68	Nekrotis Faszitis, Sonstige	Q05.9	Spina bifida, nnbez
M72.69	Nekrotis Faszitis, Lok nnbez	Q06.0	Amyelie
M84.40	Pathologische Fraktur, aonkl, mehrere Lok	Q06.1	Hypoplasie u Dysplasie Rückenmark
M84.41	Pathologische Fraktur, aonkl, Schulterregion	Q06.2	Diastematomyelie
M84.42	Pathologische Fraktur, aonkl, Oberarm	Q06.3	Sonst angeborene Fehlbildung Cauda equina
M84.43	Pathologische Fraktur, aonkl, Unterarm	Q06.4	Hydromyelie
M84.44	Pathologische Fraktur, aonkl, Hand	Q06.8	Sonst nbez angeborene Fehlbildungen RM
M84.45	Pathologische Fraktur, aonkl, Becken/OS	Q06.9	Angeborene Fehlbildung Rückenmark, nnbez
M84.46	Pathologische Fraktur, aonkl, Unterschenkel	Q07.0	Arnold-Chiari-Syndrom
M84.47	Pathologische Fraktur, aonkl, Knöchel/Fuß	Q07.8	Sonst nbez angeborene Fehlbildungen Nervensystem
M84.48	Pathologische Fraktur, aonkl, sonstige Lok	Q07.9	Angeborene Fehlbildung Nervensystem, nnbez
M84.49	Pathologische Fraktur, aonkl, nnbez Lokalisationen	Q20.0	Truncus arteriosus communis
N00.0	Akut nephrit Synd, minimale glomeruläre Läsion	Q20.1	Re Doppelausstromventrikel [Double outlet right ventricle]

Q20.2	Linker Doppelausstromventrikel [Double outlet left ventricle]	Q28.10	Angeborenes Aneurysma der präzerebralen Gefäße
Q20.3	Diskordante ventrikuloarterielle Verbindung	Q28.11	Angeborene Fistel der präzerebralen Gefäße
Q20.4	Doppeleinstromventrikel [Double inlet ventricle]	Q28.18	Sonst angeborene Fehlbildg d präzerebralen Gefäße
Q20.5	Diskordante atrioventrikuläre Verbindung	Q28.19	Angeborene Fehlbildung d präzerebralen Gefäße, nnbez
Q20.6	Vorhofisomerismus	Q28.20	Angeborenes art-ven Aneurysma d zerebralen Gefäße
Q20.8	Sonst angeb Fehlbildung Herzhöhlen u verbind Strukturen	Q28.21	Angeborene arteriovenöse Fistel der zerebralen Gefäße
Q20.9	Angeb Fehlbildung Herzhöhlen u verbind Strukturen, nnbez	Q28.28	Sonst angeborene art-ven Fehlbildg d zerebralen Gefäße
Q21.0	Ventrikelseptumdefekt	Q28.29	Angeborene art-ven Fehlbildg d zerebr Gefäße, nnbez
Q21.1	Vorhofseptumdefekt	Q28.30	Angeborenes Aneurysma der zerebralen Gefäße
Q21.2	Defekt Vorhof- u Kammerseptum	Q28.31	Angeborene Fistel der zerebralen Gefäße
Q21.3	Fallot-Tetralogie	Q28.38	Sonstige angeborene Fehlbildungen der zerebralen Gefäße
Q21.4	Aortopulmonaler Septumdefekt	Q28.39	Angeborene Fehlbildung d zerebr Gefäße, nnbez
Q21.80	Fallot-Pentalogie	Q28.80	Sonstiges angeborenes Aneurysma
Q21.88	Sonst angeborene Fehlbildung der Herzsepten	Q28.81	Sonstige angeborene Fistel des Kreislaufsystems
Q21.9	Angeborene Fehlbildung Herzseptum, nnbez	Q28.88	Sonst näher bez angeborene Fehlbildgen d Kreislaufsystems
Q22.0	Pulmonalklappenatresie	Q28.9	Angeborene Fehlbildung Kreislaufsystem, nnbez
Q22.1	Angeborene Pulmonalklappenstenose	Q30.0	Choanalatresie
Q22.2	Angeborene Pulmonalklappeninsuffizienz	Q31.0	Kehlkopfsegel
Q22.3	Sonst angeborene Fehlbildung Pulmonalklappe	Q31.1	Angeborene subglottische Stenose
Q22.4	Angeborene Trikuspidalklappenstenose	Q31.2	Hypoplasie Kehlkopf
Q22.5	Ebstein-Anomalie	Q31.3	Laryngozele (angeboren)
Q22.6	Hypoplastisches Rechtsherzsyndrom	Q31.5	Angeb Laryngomalazie
Q22.8	Sonst angeborene Fehlbildung Trikuspidalklappe	Q31.8	Sonst angeborene Fehlbildung Kehlkopf
Q22.9	Angeborene Fehlbildung Trikuspidalklappe, nnbez	Q31.9	Angeborene Fehlbildung Kehlkopf, nnbez
Q23.0	Angeborene Aortenklappenstenose	Q32.0	Angeborene Tracheomalazie
Q23.1	Angeborene Aortenklappeninsuffizienz	Q32.1	Sonstige angeborene Fehlbildungen Trachea
Q23.2	Angeborene Mitralklappenstenose	Q32.2	Angeborene Bronchomalazie
Q23.3	Angeborene Mitralklappeninsuffizienz	Q32.3	Angeborene Bronchusstenose
Q23.4	Hypoplastisches Linksherzsyndrom	Q32.4	Sonst angeborene Fehlbildung Bronchien
Q23.8	Sonst angeborene Fehlbildung Aorten- u Mitralklappe	Q33.0	Angeborene Zystenlunge
Q23.9	Angeborene Fehlbildung Aorten- u Mitralklappe, nnbez	Q33.1	Akzessorischer Lungenlappen
Q24.0	Dextrokardie	Q33.2	Lungensequestration (angeboren)
Q24.1	Lävokardie	Q33.3	Agensie Lunge
Q24.2	Cor triatriatum	Q33.4	Angeborene Bronchiektasie
Q24.3	Infundibuläre Pulmonalstenose	Q33.5	Ektopisches Gewebe in Lunge (angeboren)
Q24.4	Angeborene subvalvuläre Aortenstenose	Q33.6	Hypoplasie u Dysplasie Lunge
Q24.5	Fehlbildung Koronargefäße	Q33.8	Sonstige angeborene Fehlbildungen Lunge
Q24.6	Angeborener Herzblock	Q33.9	Angeborene Fehlbildung Lunge, nnbez
Q24.8	Sonst nbez angeborene Fehlbildungen Herz	Q34.0	Anomalie Pleura
Q24.9	Angeborene Fehlbildung Herz, nnbez	Q34.1	Angeborene Mediastinalzyste
Q25.0	Offener Ductus arteriosus	Q34.8	Sonst nbez angeborene Fehlbildungen Atmungssystem
Q25.1	Koarkation Aorta	Q34.9	Angeborene Fehlbildung Atmungssystem, nnbez
Q25.2	Atresie Aorta	Q35.1	Spalte harter Gaumen
Q25.3	Stenose Aorta (angeboren)	Q35.3	Spalte weicher Gaumen
Q25.4	Sonstige angeborene Fehlbildungen Aorta	Q35.5	Spalte harter u weicher Gaumen
Q25.5	Atresie A pulmonalis	Q37.0	Spalte harter Gaumen m beidseitiger Lippenspalte
Q25.6	Stenose A pulmonalis (angeboren)	Q37.1	Spalte harter Gaumen m einseitiger Lippenspalte
Q25.7	Sonst angeborene Fehlbildung A pulmonalis	Q37.2	Spalte weicher Gaumen m beidseitiger Lippenspalte
Q25.8	Sonst angeborene Fehlbildung große Aa	Q37.3	Spalte weicher Gaumen m einseitiger Lippenspalte
Q25.9	Angeborene Fehlbildung große Aa, nnbez	Q37.4	Spalte harter/weicher Gaumen m beidseitiger Lippenspalte
Q26.0	Angeborene Stenose V cava	Q37.5	Spalte harter/weicher Gaumen m einseitiger Lippenspalte
Q26.1	Persistenz linken V cava superior	Q39.0	Ösophagusatresie oh Fistel
Q26.2	Totale Fehleinmündung Lungenvenen	Q39.1	Ösophagusatresie m Ösophagotrachealfistel
Q26.3	Partielle Fehleinmündung Lungenvenen	Q39.2	Angeborene Ösophagotrachealfistel o Atresie
Q26.4	Fehleinmündung Lungenvenen, nnbez	Q39.3	Angeborene Ösophagusstenose u -striktur
Q26.5	Fehleinmündung Pfortader	Q39.4	Ösophagusmembran
Q26.6	Fistel zw V portae u A hepatica (angeboren)	Q39.5	Angeborene Dilatation Ösophagus
Q26.8	Sonst angeborene Fehlbildung große Venen	Q39.6	Ösophagusdivertikel (angeboren)
Q26.9	Angeborene Fehlbildung große Vene, nnbez	Q39.8	Sonst angeborene Fehlbildung Ösophagus
Q27.0	Angeborenes Fehlen od Hypoplasie A umbilicalis	Q39.9	Angeborene Fehlbildung Ösophagus, nnbez
Q27.1	Angeborene Nierenarterienstenose	Q40.0	Angeborene hypertrophische Pylorusstenose
Q27.2	Sonst angeb Fehlbildung Nierenarterie	Q40.1	Angeborene Hiatushernie
Q27.3	Arteriovenöse Fehlbildung periphere Gefäße	Q40.2	Sonst nbez angeborene Fehlbildungen Magen
Q27.4	Angeborene Phlebektasie	Q40.3	Angeborene Fehlbildung Magen, nnbez
Q27.8	Sonst nbez angeb Fehlbildungen peripheres Gefäßsystem	Q40.8	Sonst nbez angeb Fehlbildungen oberer Verdauungstrakt
Q27.9	Angeb Fehlbildung peripheres Gefäßsystem, nnbez	Q40.9	Angeborene Fehlbildung oberer Verdauungstrakt, nnbez
Q28.00	Angeborenes art-ven Aneurysma der präzerebr Gefäße	Q41.0	Angeb(s) Fehlen, Atresie u Stenose Duodenum
Q28.01	Angeborene arteriovenöse Fistel der präzerebralen Gefäße	Q41.1	Angeb(s) Fehlen, Atresie u Stenose Jejunum
Q28.08	Sonst angeb art-ven Fehlbildg d präzerebralen Gefäße	Q41.2	Angeb(s) Fehlen, Atresie u Stenose Ileum
Q28.09	Angeborene art-ven Fehlbildg d präzerebr Gefäße, nnbez	Q41.8	Angeb(s) Fehlen, Atresie u Stenose so nbez Teile Dünndarm

Q41.9	Angeb(s) Fehlen, Atresie u Stenose Dünndarm, Teil nnbez	Q81.0	Epidermolysis bullosa simplex
Q42.0	Angeb(s) Fehlen, Atresie u Stenose Rektum m Fistel	Q81.1	Epidermolysis bullosa atrophicans gravis
Q42.1	Angeb(s) Fehlen, Atresie u Stenose Rektum oh Fistel	Q81.2	Epidermolysis bullosa dystrophica
Q42.2	Angeb(s) Fehlen, Atresie u Stenose Anus m Fistel	Q81.8	Sonstige Epidermolysis bullosa
Q42.3	Angeb(s) Fehlen, Atresie u Stenose Anuss oh Fistel	Q81.9	Epidermolysis bullosa, nnbez
Q42.8	Angeb(s) Fehlen, Atresie u Stenose sonst Teile Dickdarm	Q82.0	Hereditäres Lymphödem
Q42.9	Angeb(s) Fehlen, Atresie u Stenose Dickdarm, Teil nnbez	Q82.1	Xeroderma pigmentosum
Q43.0	Meckel-Divertikel	Q82.2	Mastozytose (angeboren)
Q43.1	Hirschsprung-KH	Q82.3	Incontinentia pigmenti
Q43.2	Sonstige angeborene Funktionsstörung Kolon	Q85.0	Neurofibromatose (nicht bösartig)
Q43.3	Angeborene Fehlbildungen, die Darmfixation betreffen	Q85.1	Tuberöse (Hirn-) Sklerose
Q43.40	Duplikatur Dünndarm	Q85.8	Sonstige Phakomatosen, aonkl
Q43.41	Duplikatur Kolon	Q85.9	Phakomatose, nnbez
Q43.42	Duplikatur Rektum	Q86.0	Alkohol-Embryopathie (mit Dismorphien)
Q43.49	Duplikatur Darm, nnbez	Q86.1	Antiepileptika-Embryopathie
Q43.5	Ektopia ani	Q86.2	Warfarin-Embryopathie
Q43.6	Angeborene Fistel Rektum u Anus	Q86.8	Sonst angeborene Fehlbildungssynd bek äußere Ursachen
Q43.7	Kloakenpersistenz	Q87.0	Angeb FehlbildSynd m vorwiegender Beteiligung Gesicht
Q43.8	Sonst nbez angeborene Fehlbildungen Darm	Q87.1	Angeb FehlbildSynd vorw m Kleinwuchs einherg
Q43.9	Angeborene Fehlbildung Darm, nnbez	Q87.2	Angeb FehlbildSynd m vorwiegend Beteiligung Extrem
Q44.0	Agenesie, Aplasie u Hypoplasie Gallenblase	Q87.3	Angeb FehlbSynd m verm GewWachstum früh Kindesalter
Q44.1	Sonst angeborene Fehlbildung Gallenblase	Q87.4	Marfan-Syndrom
Q44.2	Atresie Gallengänge	Q87.5	Sonst angeb FehlbildSynd m sonst Skelettveränderungen
Q44.3	Angeborene Stenose u Striktur Gallengänge	Q87.8	Sonst nbez angeborene Fehlbildungssynde, aonkl
Q44.4	Choledochuszyste	Q89.0	Angeborene Fehlbildungen Milz
Q44.5	Sonst angeborene Fehlbildung Gallengänge	Q89.1	Angeborene Fehlbildungen Nebenniere
Q44.6	Zystische Leberkrankheit [Zystenleber]	Q89.2	Angebor Fehlbildungen sonst endokriner Drüsen
Q44.7	Sonstige angeborene Fehlbildungen Leber	Q89.4	Siamesische Zwillinge
Q45.0	Agenesie, Aplasie u Hypoplasie Pankreas	Q89.7	Multiple angeborene Fehlbildungen, aonkl
Q45.1	Pancreas anulare	Q89.8	Sonstige nbez angeborene Fehlbildungen
Q45.2	Angeborene Pankreaszyste	Q89.9	Angeborene Fehlbildung, nnbez
Q45.3	Sonst angeb Fehlbild Pankreas u Ductus pancreaticus	Q90.0	Trisomie 21, meiotische Non-disjunction
Q45.8	Sonst nbez angeborene Fehlbildungen Verdauungssystem	Q90.1	Trisomie 21, Mosaik (mitotische Non-disjunction)
Q45.9	Angeborene Fehlbildung Verdauungssystem, nnbez	Q90.2	Trisomie 21, Translokation
Q60.1	Nierenagenesie, beidseitig	Q90.9	Down-Syndrom, nnbez
Q77.0	Achondrogenesie	Q91.0	Trisomie 18, meiotische Non-disjunction
Q77.1	Thanatophore Dysplasie	Q91.1	Trisomie 18, Mosaik (mitotische Non-disjunction)
Q77.2	Kurzripp-Polydaktylie-Syndrome	Q91.2	Trisomie 18, Translokation
Q77.3	Chondrodysplasia-punctata-Syndrome	Q91.3	Edwards-Syndrom, nnbez
Q77.4	Achondroplasie	Q91.4	Trisomie 13, meiotische Non-disjunction
Q77.5	Diastrophische Dysplasie	Q91.5	Trisomie 13, Mosaik (mitotische Non-disjunction)
Q77.6	Chondroektodermale Dysplasie	Q91.6	Trisomie 13, Translokation
Q77.7	Dysplasia spondyloepiphysaria	Q91.7	Patau-Syndrom, nnbez
Q77.8	So Osteochondrodysp m WachstStör Röhrenkn u WS	Q92.0	Vollständige Trisomie, meiotische Non-disjunction
Q77.9	Osteochondrodysp m WachstStör Röhrenkn u WS, nnbez	Q92.1	Vollständige Trisomie, Mosaik (mitotische Non-disjunction)
Q78.0	Osteogenesis imperfecta	Q92.2	Partielle Trisomie, Majorform
Q78.1	Polyostot fibrös Dysplas [Jaffé-Lichtenstein-Synd]	Q92.3	Partielle Trisomie, Minorform
Q78.2	Marmorknochenkrankheit	Q92.4	Chromosomenduplikat nur in Prometaphase sichtbar
Q78.3	Progrediente diaphysäre Dysplasie	Q92.5	Chromosomenduplikat m so komplexen Rearrangements
Q78.4	Enchondromatose	Q92.6	Überzählige Marker-Chromosomen
Q78.5	Metaphysäre Dysplasie	Q92.7	Triploidie u Polyplodie
Q78.6	Angeborene multiple Exostosen	Q92.8	Sonst nbez Trisomien u partielle Trisomien Autosomen
Q78.8	Sonstige nbez Osteochondrodysplasien	Q92.9	Trisomie u partielle Trisomie Autosomen, nnbez
Q78.9	Osteochondrodysplasie, nnbez	Q93.0	Vollständige Monosomie, meiotische Non-disjunction
Q79.0	Angeborene Zwerchfellhernie	Q93.1	Vollst Monosomie, Mosaik (mitotische Non-disjunction)
Q79.1	Sonst angeborene Fehlbildung Zwerchfell	Q93.2	Ringchromosomen u dizentrische Chromosomen
Q79.2	Exomphalus	Q93.3	Deletion kurzer Arm Chromosom 4
Q79.3	Gastroschisis	Q93.4	Deletion kurzer Arm Chromosom 5
Q79.4	Bauchdeckenaplasie-Syndrom	Q93.5	Sonstige Deletionen Chromosomenteil
Q79.5	Sonst angeborene Fehlbildung Bauchdecke	Q93.6	Deletionen, nur in Prometaphase sichtbar
Q79.6	Ehlers-Danlos-Syndrom	Q93.7	Deletionen m so komplexen Rearrangements
Q79.8	Sonst angeb Fehlbildung Muskel-Skelett-System	Q93.8	Sonstige Deletionen Autosomen
Q79.9	Angeb Fehlbildung Muskel-Skelett-System, nnbez	Q93.9	Deletion Autosomen, nnbez
Q80.0	Ichthyosis vulgaris	Q95.0	Balancierte Translokation u Insertion b normalen Individuum
Q80.1	X-chromosomal-rezessive Ichthyosis	Q95.1	Chromosomen-Inversion b normalen Individuum
Q80.2	Lamelläre Ichthyosis	Q95.2	Balanciert Rearrangement Autosomen b abn Individuum
Q80.3	Bullöse kongenitale ichthyosiforme Erythrodermie	Q95.3	Balanc Rearrangement Gonosom/Autosom b abn Individuum
Q80.4	Ichthyosis congenita gravis [Harlekinfetus]	Q95.4	Individuen m Marker-Heterochromatin
Q80.8	Sonstige Ichthyosis congenita	Q95.5	Individuen m autosomaler Bruchstelle
Q80.9	Ichthyosis congenita, nnbez	Q95.8	So balanciert Chromosom-Rearrangement u Strukt-Marker

Q95.9	Balanciert Chromosom-Rearrangement u Strukt-Marker, nnbez	S27.1	Traumatischer Hämatothorax
Q96.0	Karyotyp 45,X	S27.2	Traumatischer Hämatothorax
Q96.1	Karyotyp 46,X iso (Xq)	S27.31	Prellung u Hämatom Lunge
Q96.2	Karyotyp 46,X m Gonosomenanom, ausgenomm iso (Xq)	S27.32	Rißverletzung Lunge
Q96.3	Mosaik, 45,X/46,XX oder 45,X/46,XY	S27.5	Verletzung Trachea, Pars thoracica
Q96.4	Mosaik, 45,X/sonstige Zelllinie(n) mit Gonosomenanomalie	S27.7	Multiple Verletzungen intrathorakaler Organe
Q96.8	Sonstige Varianten Turner-Syndrom	S27.81	Verletzung Zwerchfell
Q96.9	Turner-Syndrom, nnbez	S27.83	Verletzung Ösophagus, Pars thoracica
Q97.0	Karyotyp 47,XXX	S28.0	Brustkorbzerquetschung
Q97.1	Weiblicher Phänotyp m mehr als drei X-Chromosomen	S32.89	Fraktur, sonst u multiple Teile Becken
Q97.2	Mosaik, Zelllinien m unterschiedl Anzahl X-Chromosomen	S34.0	Kontusion Ödem lumbales RM [Conus medullaris]
Q97.3	Weiblicher Phänotyp m Karyotyp 46,XY	S34.10	Kompl QS-Verletz lumbal RM
Q97.8	Sonst nbez Anomalien Gonosomen b weiblichem Phänotyp	S34.11	Inkompl QS-Verletz lumbal RM
Q97.9	Anomalie Gonosomen b weiblichem Phänotyp, nnbez	S34.18	Sonst Verletz lumbal RM
Q98.0	Klinefelter-Syndrom, Karyotyp 47,XXY	S34.2	Verletz von Nervenwurzeln Lendenwirbelsäule Kreuzbein
Q98.1	Klinefelter-Synd, männl Phänotyp m > 2 X-Chromosomen	S34.30	Kompl traumat Cauda- (equina-) Synd
Q98.2	Klinefelter-Synd, männlicher Phänotyp m Karyotyp 46,XX	S34.31	Inkompl traumat Cauda- (equina-) Synd
Q98.3	Sonst männlicher Phänotyp m Karyotyp 46,XX	S34.38	So u nnbez Verletz Cauda equina
Q98.4	Klinefelter-Syndrom, nnbez	S34.4	Verletzung Plexus lumbosacralis
Q98.5	Karyotyp 47,XXY	S34.5	Verletz sympath Nerven Lendenw-/Kreuzbein-/Beckenreg
Q98.6	Männl Phänotyp m Strukturanomalie Gonosomen	S34.6	Verletz ein/mehr periph Nerv Abd LumbosakrGeg Becken
Q98.7	Männlicher Phänotyp m Gonosomen-Mosaik	S34.70	Verletz lumbal RM, Höhe nnbez
Q98.8	Sonst nbez Anomalien Gonosomen männl Phänotyp	S34.71	Verletzung Rückenmark, L1
Q98.9	Anomalie Gonosomen männl Phänotyp, nnbez	S34.72	Verletzung Rückenmark, L2
Q99.0	Chimäre 46,XX/46,XY	S34.73	Verletzung Rückenmark, L3
Q99.1	Hermaphroditismus verus mit Karyotyp 46,XX	S34.74	Verletzung Rückenmark, L4
Q99.2	Fragiles X-Chromosom	S34.75	Verletzung Rückenmark, L5
Q99.8	Sonstige nbez Chromosomenanomalien	S34.76	Verletz RM, S1
Q99.9	Chromosomenanomalie, nnbez	S34.77	Verletz RM, S2-S5
R09.0	Asphyxie	S34.8	Verletz so u nnbez Nerven i Höhe Abd LumbosakrGeg Becken
R57.0	Kardiogener Schock	S35.0	Verletzung Aorta abdominalis
R57.1	Hypovolämischer Schock	S35.1	Verletzung V cava inferior
R57.2	Septischer Schock	S35.2	Verletzung Truncus coeliacus od A mesenterica
R57.8	Sonstige Formen Schock	S35.3	Verletzung V portae od V lienalis
S02.1	Schädelbasisfraktur	S35.4	Verletzung von Blutgefäßen Niere
S02.3	Fraktur Orbitaboden	S35.5	Verletzung von Blutgefäßen Iliakalregion
S06.1	Traumatisches Hirnödem	S35.7	Verletz mehr Blutgef in Höhe Abd LumbosakrGeg Becken
S06.20	Diffuse Hirn- u Kleinhirnverletzung, nnbez	S35.8	Verletzung so Blutgef in Höhe Abd LumbosakrGeg Becken
S06.21	Diffuse Hirnkontusionen	S35.9	Verletzung nnbez Blutgefäß in Höhe Abd Lumbosakr Becken
S06.22	Diffuse Kleinhirnkontusionen	S36.00	Verletzung Milz, nnbez
S06.23	Multiple intrazerebrale u zerebellare Hämatoeme	S36.01	Hämatom Milz
S06.28	Sonstige diffuse Hirn-/Kleinhirnverletzungen	S36.02	Kapselriß Milz, o größeren Einriß Parenchym
S06.30	Umschriebene Hirn-/Kleinhirnverletzung, nnbez	S36.03	Rißverletzung Milz m Beteiligung Parenchym
S06.31	Umschriebene Hirnkontusion	S36.04	Massive Parenchymruptur Milz
S06.32	Umschriebene Kleinhirnkontusion	S36.08	Sonstige Verletzungen Milz
S06.33	Umschriebenes zerebrales Hämatom	S36.10	Verletzung Leber, nnbez
S06.34	Umschriebenes zerebellares Hämatom	S36.11	Prellung u Hämatom Leber
S06.38	Sonst umschriebene Hirn-/Kleinhirnverletzungen	S36.12	Rißverletzung Leber, nnbez
S06.4	Epidurale Blutung	S36.13	Leichte Rißverletzung Leber
S06.5	Traumatische subdurale Blutung	S36.14	Mittelschwere Rißverletzung Leber
S06.6	Traumatische subarachnoidale Blutung	S36.15	Schwere Rißverletzung Leber
S12.0	Fraktur 1. Halswirbel	S36.16	Sonstige Verletzungen Leber
S12.1	Fraktur 2. Halswirbel	S36.17	Verletzung Gallenblase
S12.21	Fraktur 3. Halswirbel	S36.18	Verletzung Gallengang
S12.22	Fraktur 4. Halswirbel	S36.20	Verletzung Pankreas, Teil nnbez
S12.23	Fraktur 5. Halswirbel	S36.21	Verletzung Pankreas, Kopf
S12.24	Fraktur 6. Halswirbel	S36.22	Verletzung Pankreas, Körper
S12.25	Fraktur 7. Halswirbel	S36.23	Verletzung Pankreas, Schwanz
S12.7	Multiple Frakturen Halswirbelsäule	S36.29	Verletzung Pankreas, sonst u mehrere Teile
S12.9	Fraktur im Bereich Hals, Teil nnbez	S36.3	Verletzung Magen
S13.11	Luxation Halswirbel, C1/C2	S36.40	Verletzung Dünndarm, Teil nnbez
S13.12	Luxation Halswirbel, C2/C3	S36.41	Verletzung Duodenum
S13.13	Luxation Halswirbel, C3/C4	S36.49	Verletzung sonst u mehrere Teile Dünndarm
S13.14	Luxation Halswirbel, C4/C5	S36.50	Verletzung Dickdarm, Teil nnbez
S13.15	Luxation Halswirbel, C5/C6	S36.51	Verletzung Colon ascendens
S13.16	Luxation Halswirbel, C6/C7	S36.52	Verletzung Colon transversum
S13.17	Luxation Halswirbel, C7/T1	S36.53	Verletzung Colon descendens
S22.44	Rippenserienfraktur, m Beteiligung vier u mehr Rippen	S36.54	Verletzung Colon sigmoideum
S22.5	Instabiler Thorax	S36.59	Verletzung sonst u mehrere Teile Dickdarm
S27.0	Traumatischer Pneumothorax	S36.6	Verletzung Rektum

Prä-MDC
A11

S36.7	Verletzung mehrerer intraabdominaler Organe	T36.3	Vergiftung, Makrolide
S36.81	Verletzung Peritoneum	T36.4	Vergiftung, Tetrazykline
S36.82	Verletzung Mesenterium	T36.5	Vergiftung, Aminoglykoside
S36.83	Verletzung Retroperitoneum	T36.6	Vergiftung, Rifamycine
S36.88	Verletzung sonstige intraabdominale Organe	T36.7	Vergiftung, Antimykotika b systemischer Anwendung
S36.9	Verletzung eines nnbez intraabdominalen Organes	T36.8	Vergiftung, sonst systemisch wirkende Antibiotika
S37.00	Verletzung Niere, nnbez	T36.9	Vergiftung, systemisch wirkendes Antibiotikum, nnbez
S37.01	Prellung u Hämatom Niere	T37.0	Vergiftung, Sulfonamide
S37.02	Rißverletzung Niere	T37.1	Vergiftung, antimykobakterielle Arzneimittel
S37.03	Komplette Ruptur Nierenparenchym	T37.2	Vergiftung, Antimalariamittel u AM gg and Blutprotozoen
S37.1	Verletzung Harnleiter	T37.3	Vergiftung, sonstige Antiprotozoika
S37.20	Verletzung Harnblase, nnbez	T37.4	Vergiftung, Anthelminthika
S37.21	Prellung Harnblase	T37.5	Vergiftung, Virostatika
S37.22	Ruptur Harnblase	T37.8	Vergiftung, so nbez system wirk Antiinfektiva u Antiparasitika
S37.28	Sonstige Verletzungen Harnblase	T37.9	Vergiftung, system wirk Antiinfektiv u Antiparasitikum, nnbez
S37.30	Verletzung Harnröhre, nnbez	T38.0	Vergiftung, Glukokortikoide u synthetische Analoga
S37.31	Verletzung Harnröhre, Pars membranacea	T38.1	Vergiftung, Schilddrüsenhormone u Ersatzstoffe
S37.32	Verletzung Harnröhre, Pars spongiosa	T38.2	Vergiftung, Thyreostatika
S37.33	Verletzung Harnröhre, Pars prostatica	T38.3	Vergift, Insulin u orale blutzuckersenk Arzneimittel [Antidiab]
S37.38	Verletzung Harnröhre, sonst Teile	T38.4	Vergiftung, orale Kontrazeptiva
S37.4	Verletzung Ovar	T38.5	Vergiftung, sonstige Östrogene u Gestagene
S37.5	Verletzung Tuba uterina	T38.6	Vergift, Antigonadotrop, Antiöstrogen u Antiandrogen, aonkl
S37.6	Verletzung Uterus	T38.7	Vergiftung, Androgene u verwandte Anabolika
S37.7	Verletzung mehrerer Harnorgane u Beckenorgane	T38.8	Vergift, sonst u nnbez Hormone u synthet Ersatzstoffe
S37.81	Verletzung Nebenniere	T38.9	Vergiftung, sonst u nnbez Hormon-Antagonisten
S37.82	Verletzung Prostata	T39.0	Vergiftung, Salizylate
S37.83	Verletzung Bläschendrüse [Vesicula seminalis]	T39.1	Vergiftung, 4-Aminophenol-Derivate
S37.84	Verletzung Samenleiter	T39.2	Vergiftung, Pyrazolon-Derivate
S37.88	Verletzung sonst Beckenorgane	T39.3	Vergiftung, sonst nichtsteroidale Antiphlogistika [NSAID]
S37.9	Verletzung nnbez Harnorgan od Beckenorgan	T39.4	Vergiftung, Antirheumatika, aonkl
S38.0	Zerquetschung äußere Genitalorgane	T39.8	Vergift, so nichtopioidhalt Analgetika u Antipyretika, aonkl
S38.1	Zerquetschung so u nnbez Teile Abd LumbosakrGeg Becken	T39.9	Vergift nichtopioidhalt Analget/Antipyret/Antirheumat, nnbez
S38.2	Traumatische Amputation äußere Genitalorgane	T40.0	Vergiftung, Opium
S38.3	Traumat Abtrenn so u nnbez Teile Abd LumbosakrGeg Becken	T40.1	Vergiftung, Heroin
S39.0	Verletzung Muskeln Sehnen Abd LumbosakrGeg Becken	T40.2	Vergiftung, sonstige Opioide
S39.6	Verletz ein/mehr intraabd Org m Bet ein/mehr Beckenorg	T40.3	Vergiftung, Methadon
S39.7	Multiple Verletzung Abdomen LumbosakrGeg Becken	T40.4	Vergiftung, sonstige synthetische Betäubungsmittel
S39.80	PenisFx	T40.5	Vergiftung, Kokain
T27.0	Verbrennung des Kehlkopfes und der Trachea	T40.6	Vergiftung, sonstige u nnbez Betäubungsmittel
T27.1	Verbr des Kehlkopfes u der Trachea m Beteilig der Lunge	T40.7	Vergiftung, Cannabis (-Derivate)
T27.2	Verbrennung sonstige Teile Atemwege	T40.8	Vergiftung, Lysergid [LSD]
T27.3	Verbrennung der Atemwege, Teil nicht näher bezeichnet	T40.9	Vergiftung, sonst u nnbez Psychodysleptika [Halluzinogene]
T27.4	Verätzung des Kehlkopfes und der Trachea	T41.0	Vergiftung, Inhalationsanästhetika
T27.5	Verätz des Kehlkopfes u der Trachea m Beteilig der Lunge	T41.1	Vergiftung, Intravenöse Anästhetika
T27.6	Verätzung sonstiger Teile der Atemwege	T41.2	Vergiftung, sonst u nnbez Allgemeinanästhetika
T27.7	Verätzung der Atemwege, Teil nicht näher bezeichnet	T41.3	Vergiftung, Lokalanästhetika
T28.0	Verbrennung des Mundes und des Rachens	T41.4	Vergiftung, Anästhetikum, nnbez
T28.1	Verbrennung des Ösophagus	T41.5	Vergiftung, therapeutische Gase
T28.2	Verbrennung sonstige Teile Verdauungstrakt	T42.0	Vergiftung, Hydantoin-Derivate
T28.3	Verbrennung innerer Organe Urogenitaltraktes	T42.1	Vergiftung, Iminostilbene
T28.4	Verbrennung sonstiger und nnbez innerer Organe	T42.2	Vergiftung, Succinimide und Oxazolidine
T28.5	Verätzung des Mundes und des Rachens	T42.3	Vergiftung, Barbiturate
T28.6	Verätzung des Ösophagus	T42.4	Vergiftung, Benzodiazepine
T28.7	Verätzung sonstiger Teile des Verdauungstraktes	T42.5	Vergiftung, gemischte Antiepileptika, aonkl
T28.8	Verätzung innerer Organe des Urogenitaltraktes	T42.6	Vergiftung, sonst Antiepileptika, Sedativa u Hypnotika
T28.9	Verätzung sonstiger und nnbez innerer Organe	T42.7	Vergiftung, Antiepileptika, Sedativa u Hypnotika, nnbez
T34.0	Erfrierung mit Gewebsnekrose des Kopfes	T42.8	Vergift, Antiparkinsonm u and zentral wirk Muskelrelax
T34.1	Erfrierung mit Gewebsnekrose des Halses	T43.0	Vergiftung, tri- u tetrazyklische Antidepressiva
T34.2	Erfrierung mit Gewebsnekrose des Thorax	T43.1	Vergiftung, Monoaminoxidase-hemmende Antidepressiva
T34.3	Erfri m Gewebsnekrose Bauchd, Lumbosakralgeg u Becken	T43.2	Vergiftung, sonst u nnbez Antidepressiva
T34.4	Erfrierung mit Gewebsnekrose des Armes	T43.3	Vergift, Antipsychotika u Neuroleptika Phenothiazin-Basis
T34.5	Erfrierung mit Gewebsnekrose Handgelenk und Hand	T43.4	Vergift, Neuroleptika Butyrophenon- u Thioxanthen-Basis
T34.6	Erfrierung m Gewebsnekrose Hüfte und Oberschenkel	T43.5	Vergiftung, sonst u nnbez Antipsychotika u Neuroleptika
T34.7	Erfrierung m Gewebsnekrose Knie und Unterschenkel	T43.6	Vergiftung, Psychostimulanzien m Mißbrauchspotential
T34.8	Erfrierung m Gewebsnekrose Knöchelregion und Fuß	T43.8	Vergiftung, sonstige psychotrope Substanzen, aonkl
T34.9	Erfrierung m Gewebsnekrose an sonst und nnbez Lok	T43.9	Vergiftung, Psychotrope Substanz, nnbez
T35.1	Erfrierung m Gewebsnekrose m Beteiligung mehr Körperreg	T44.0	Vergiftung, Cholinesterase-Hemmer
T36.0	Vergiftung, Penizilline	T44.1	Vergiftung, sonst Parasymphomimetika [Cholinergika]
T36.1	Vergiftung, Cephalosporine/and ß-Laktam-Antibiotika	T44.2	Vergiftung, Ganglienblocker, aonkl
T36.2	Vergiftung, Chloramphenicol-Gruppe	T44.3	Vergiftung, sonst Parasymplytika/Spasmolytika, aonkl

T44.4	Vergiftung, Vorw Alpha-Rezeptoren-Stimulanzen, aonkl	T52.4	Toxische Wirkung, Ketone
T44.5	Vergiftung, Vorw Beta-Rezeptoren-Stimulanzen, aonkl	T52.8	Toxische Wirkung, sonst organische Lösungsmittel
T44.6	Vergiftung, Alpha-Rezeptorenblocker, aonkl	T52.9	Toxische Wirkung, organische Lösungsmittel, nnbez
T44.7	Vergiftung, Beta-Rezeptorenblocker, aonkl	T53.0	Toxische Wirkung, Tetrachlorkohlenstoff
T44.8	Vergiftung, zentral wirk u adrenerge Neuronenblocker, aonkl	T53.1	Toxische Wirkung, Chloroform
T44.9	Vergiftung so u nnbez, prim auf auton Nervensyst wirk AM	T53.2	Toxische Wirkung, Trichloräthylen
T45.0	Vergiftung, Antiallergika u Antiemetika	T53.3	Toxische Wirkung, Tetrachloräthylen
T45.1	Vergiftung, Antineoplastika u Immunsuppressiva	T53.4	Toxische Wirkung, Dichlormethan
T45.2	Vergiftung, Vitamine, aonkl	T53.5	Toxische Wirkung, Fluorchlorkohlenwasserstoffe [FCKW]
T45.3	Vergiftung, Enzyme, aonkl	T53.6	Tox Wirk, so halogenierte aliphat Kohlenwasserstoffe
T45.4	Vergiftung, Eisen u dessen Verbindungen	T53.7	Tox Wirk, so halogenierte aromat Kohlenwasserstoffe
T45.5	Vergiftung, Antikoagulanzen	T53.9	Tox Wirk halogen aliphat/aromat Kohlenwasserstoffe, nnbez
T45.6	Vergiftung, Fibrinolytika u Fibrinolyse-Hemmer	T54.0	Toxische Wirkung, Phenol u dessen Homologe
T45.7	Vergift, Antikoagul-Antagonist, Vit K u sonst Koagulanzen	T54.1	Toxische Wirkung, sonst ätzende organische Verbindungen
T45.8	Vergift, sonst prim syst u auf Blut wirk Mittel, aonkl	T54.2	Toxisch Wirkung, ätzende Säuren u säureähnliche Subst
T45.9	Vergift, prim systemisch u auf Blut wirk Mittel, nnbez	T54.3	Toxische Wirkung, Ätzalkalien u alkaliähnliche Subst
T46.0	Vergift, Herzglykoside u Arzneimittel m ähnlicher Wirkung	T54.9	Toxische Wirkung, ätzende Substanz, nnbez
T46.1	Vergiftung, Kalziumantagonisten	T55	Toxische Wirkung von Seifen u Detergenzien
T46.2	Vergiftung, sonst Antiarrhythmika, aonkl	T56.0	Toxische Wirkung, Blei u dessen Verbindungen
T46.3	Vergiftung, Koronardilatoren, aonkl	T56.1	Toxische Wirkung, Quecksilber u dessen Verbindungen
T46.4	Vergift, Angiotens-KonversEnzym-Hemmer [ACE-Hemmer]	T56.2	Toxische Wirkung, Chrom u dessen Verbindungen
T46.5	Vergiftung, sonst Antihypertensiva, aonkl	T56.3	Toxische Wirkung, Kadmium u dessen Verbindungen
T46.6	Vergift, Antihyperlipidämika u Arzneim gg Arteriosklerose	T56.4	Toxische Wirkung, Kupfer u dessen Verbindungen
T46.7	Vergiftung, periphere Vasodilatoren	T56.5	Toxische Wirkung, Zink u dessen Verbindungen
T46.8	Vergiftung, Antivariakosa, einschl Verödungsmittel	T56.6	Toxische Wirkung, Zinn u dssen Verbindungen
T46.9	Vergift, so u nnbez prim auf Herz-Kreislaufsystem wirk Mittel	T56.7	Toxische Wirkung, Beryllium u dessen Verbindungen
T47.0	Vergiftung, Histamin-H2-Rezeptorenblocker	T56.8	Toxische Wirkung, sonstige Metalle
T47.1	Vergiftung, sonst Antazida u Magensekretionshemmer	T56.9	Toxische Wirkung, Metall, nnbez
T47.2	Vergiftung, stimulierende Laxanzien	T57.0	Toxische Wirkung, Arsen u dessen Verbindungen
T47.3	Vergiftung, salinische u osmotische Laxanzien	T57.1	Toxische Wirkung, Phosphor u dessen Verbindungen
T47.4	Vergiftung, sonstige Laxanzien	T57.2	Toxische Wirkung, Mangan u dessen Verbindungen
T47.5	Vergiftung, Digestiva	T57.3	Toxische Wirkung, Blausäure
T47.6	Vergiftung, Antidiarrhoika	T57.8	Toxische Wirkung, sonst nbez anorganische Substanzen
T47.7	Vergiftung, Emetika	T57.9	Toxische Wirkung, Anorganische Substanz, nnbez
T47.8	Vergift, sonst primär auf Magen-Darmtrakt wirk Mittel	T58	Toxische Wirkung von Kohlenmonoxid
T47.9	Vergift, primär auf Magen-Darmtrakt wirk Arzneim, nnbez	T59.0	Toxische Wirkung, Stickstoffoxide
T48.0	Vergift, Oxytozin [Ocytocin] u ähnlich wirk Wehenmittel	T59.1	Toxische Wirkung, Schwefeldioxid
T48.1	Vergiftung, Muskelrelaxanzen [neuromuskuläre Blocker]	T59.2	Toxische Wirkung, Formaldehyd
T48.2	Vergiftung, so u nnbez, primär auf Muskulatur wirk Mittel	T59.3	Toxische Wirkung, Tränengas
T48.3	Vergiftung, Antitussiva	T59.4	Toxische Wirkung, Chlorgas
T48.4	Vergiftung, Expektoranzen	T59.5	Toxische Wirkung, Fluorgas u Fluorwasserstoff
T48.5	Vergiftung, Arzneimittel gg ErkältungskH	T59.6	Toxische Wirkung, Schwefelwasserstoff
T48.6	Vergiftung, Antiasthmika, aonkl	T59.7	Toxische Wirkung, Kohlendioxid
T48.7	Vergift, sonst u nnbez primär auf das Atmungssyst wirk Mittel	T60.0	Tox Wirk, Organophosphat- u Carbamat-Insektizide
T49.0	Vergift Antimykot/Antiinfekt/Antiphlog z lok Anwend, aonkl	T60.1	Toxische Wirkung, Halogenierte Insektizide
T49.1	Vergiftung, Antipruriginosa	T60.2	Toxische Wirkung, sonstige Insektizide
T49.2	Vergift, Adstringenzen u Detergenzien zur lokalen Anwend	T60.3	Toxische Wirkung, Herbizide u Fungizide
T49.3	Vergift hauterweich, -pflege [Demulzenzen] u -schütz Mittel	T60.4	Toxische Wirkung, Rodentizide
T49.4	Vergift Keratolyt, Keratoplast u so AM u Präp zur Haarbeh	T60.8	Toxische Wirkung, sonst Schädlingsbekämpfungsmittel
T49.5	Vergiftung, Ophthalmika	T60.9	Toxische Wirkung, Schädlingsbekämpfungsmittel, nnbez
T49.6	Vergift, in HNO-Heilkunde angewend Arzneimittel u Präp	T61.0	Ciguatera-Fischvergiftung
T49.7	Vergiftung, Dentalpharmaka b topischer Anwendung	T61.1	Scombroid-Fischvergiftung
T49.8	Vergiftung, sonst Mittel zur topischen Anwendung	T61.2	Sonst Vergiftung d Fische u Schalentiere
T49.9	Vergiftung, Mittel zur topischen Anwendung, nnbez	T61.8	Toxische Wirkung sonst eßbarer Meerestiere
T50.0	Vergiftung, Mineralokortikoide u deren Antagonisten	T61.9	Toxische Wirkung nnbez eßbares Meerestier
T50.1	Vergiftung, Schleifendiuretika [High-ceiling-Diuretika]	T62.0	Toxische Wirkung, verzehrte Pilze
T50.2	Vergift, Carboanhydr-Hemm Benzothiadiaz-Deriv and Diuret	T62.1	Toxische Wirkung, verzehrte Beeren
T50.3	Vergift, auf Elektrolyt-, Kalorien- u Wasserhaush wirk Mittel	T62.2	Tox Wirk, sonst verzehrte Pflanze(n) od Teil(e) davon
T50.4	Vergiftung, auf Harnsäurestoffwechsel wirkend AM	T62.8	Tox Wirk so nbez schädli Subst, m Nahrung aufgenomm
T50.5	Vergiftung, Appetitzügler	T62.9	Tox Wirk schädli Substanz, m Nahrung aufgenomm, nnbez
T50.6	Vergiftung, Antidote u Chelatbildner, aonkl	T63.0	Toxische Wirkung, Schlangengift
T50.7	Vergiftung, Analeptika u Opioid-Rezeptor-Antagonisten	T63.1	Toxische Wirkung, Gift andr Reptilien
T50.8	Vergiftung, Diagnostika	T63.2	Toxische Wirkung, Skorpiongift
T51.1	Toxische Wirkung, Methanol	T63.3	Toxische Wirkung, Spinnengift
T51.2	Toxische Wirkung, 2-Propanol	T63.4	Toxische Wirkung, Gift sonstiger Arthropoden
T51.3	Toxische Wirkung, Fuselöl	T63.5	Toxische Wirkung d Kontakt m Fischen
T52.0	Toxische Wirkung, Erdölprodukte	T63.6	Toxische Wirkung d Kontakt m sonst Meerestieren
T52.1	Toxische Wirkung, Benzol	T63.8	Toxische Wirkung d Kontakt m sonst giftigen Tieren
T52.2	Toxische Wirkung, Benzol-Homologe	T63.9	Toxische Wirkung d Kontakt m nnbez giftigen Tier
T52.3	Toxische Wirkung, Glykole	T64	Tox Wirk Aflatoxin u so Mykotoxin in kontamin Lebensm

T65.0	Toxische Wirkung, Zyanide	T86.03	Chronische Graft-versus-host-Krankheit, begrenzte Form
T65.1	Toxische Wirkung, Strychnin u dessen Salze	T86.04	Chronische Graft-versus-host-Krankheit, ausgeprägte Form
T65.2	Toxische Wirkung, Tabak und Nikotin	T86.09	Graft-versus-host-Krankheit, nicht näher bezeichnet
T65.3	Tox Wirk, Nitro- u Aminoderivate von Benzol u Homologen	T86.10	Akute Funktionsverschlechterung eines Nierentransplantates
T65.4	Toxische Wirkung, Schwefelkohlenstoff	T86.11	Chron Funktionsverschlechterung eines Nierentransplantates
T65.5	Tox Wirk Glyzeroltrinitrat, Sauerstoffsäure Stickst/Ester	T86.12	Verzögerte Aufnahme der Transplantatfunktion
T65.6	Toxische Wirkung, Farben u Farbstoffe, ankl	T86.19	Sonst u nnbez Funkstör, Versagen u Abstoß Nierentranspl
T68	Hypothermie	T86.2	Versagen und Abstoßung eines Herztransplantates
T75.1	Ertrinken u nichttödliches Untertauchen	T86.3	Versagen und Abstoßung eines Herz-Lungen-Transplantates
T78.3	Angioneurotisches Ödem	T86.40	Akute Funktionsverschlechterung eines Lebertransplantates
T79.0	Luftembolie (traumatisch)	T86.41	Chron Funktionsverschlechterung eines Lebertransplantates
T79.1	Fettembolie (traumatisch)	T86.49	Sonst u nnbez Funkstör/Versagen/Abstoßung Lebertranspl
T79.4	Traumatischer Schock	T86.50	Durchblutungsstörung eines Hauttransplantates
T79.5	Traumatische Anurie	T86.51	Nekrose eines Hauttransplantates
T79.6	Traumatische Muskelschämie	T86.52	Verlust eines Hauttransplantates
T79.7	Traumatisches subkutanes Emphysem	T86.59	Sonst u nnbez Versagen u Abstoßung Hauttransplantat
T80.0	Luftembolie nach Infus/Transfus/Injekt zu therap Zwecken	T86.81	Versagen u Abstoßung Lungentransplantat
T80.2	Infektion nach Infus/Transfus/Injekt zu therap Zwecken	T86.82	Versagen u Abstoßung Pankreastransplantat
T80.3	AB0-Unverträglichkeitsreaktion	T86.83	Versag u Abstoß Hornhauttransplant Auge
T80.4	Rh-Unverträglichkeitsreaktion	T86.88	Versagen u Abstoßung, so transplant Organe u Gewebe
T80.5	Anaphylaktischer Schock d Serum	T86.9	Versagen u Abstoßung, nnbez transplant Organ u Gewebe
T84.5	Infektion/entzündl Rkt durch eine Gelenkendoprothese	T87.0	Komplik d replantierte (Teile der) obere(n) Extremität
T86.00	Versagen Transplantat hämatopoetischer Stammzellen	T87.1	Komplik d replantierte (Teile der) untere(n) Extremität
T86.01	Akute Graft-versus-host-Krankheit, Grad I und II	T88.3	Maligne Hyperthermie d Anästhesie
T86.02	Akute Graft-versus-host-Krankheit, Grad III und IV		

Diagnose A11-2

Z94.1	Zustand nach Herztransplantation	Z94.4	Zustand nach Lebertransplantation
Z94.2	Zustand nach Lungentransplantation	Z94.81	Z n hämatopoet StammzTx m ggw ImmSuppres
Z94.3	Zustand nach Herz-Lungen-Transplantation		

Prozedur A11-3

41.00.00↔	Transplantation von Knochenmark Stammzellen n.n.bez.	41.06.04↔	Transfus v Nabelschnurblutstammzellen, allogene, Fremdbezug
41.00.05↔	Transplantation von Knochenmarkstammzellen, Fremdbezug	41.07.01↔	Autol hämatop Stammztx, na vitroAufb
41.00.09↔	Sonstige Transplantation von Knochenmark Stammzellen	41.07.02↔	Atl hämtp Stmmztx, Stmmzllspprt n Chmthrpie
41.00.11↔	Tx v Kmrk Stzl,Stzlb n erf Tx v hämtp Stzl,oh lvtAfb	41.09.01↔	Tx von Knochenmark Stammztl, autolog, na lvtroAufb
41.00.18↔	Tx v Kmrk Stzl,Stzlb n erf Tx v hämtp Stzl,n lvtAfb	55.69.00↔	Sonstige Nierentransplantation, n.n.bez.
41.01.01↔	Tx von Knochenmark Stammztl, autolog, oh lvtroAufb	55.69.10↔	Sonstige Nierentransplantation, allogene
41.04.01↔	Autol hämatop Stammztx, oh vitroAufb	55.69.20↔	Sonstige Nierentransplantation, syngene
41.06.00↔	Nabelschnurblut-Stammzell-Transplantation, n.n.bez.	55.69.30↔	Sonstige Nierentransplantation, En-bloc-Transplantat
41.06.01↔	Transfus v Nabelschnurblutstammzellen allogene unverwandt	55.69.40↔	So Nierentx, NierenRetx während dess stat Aufnh
41.06.02↔	Transfusion von Nabelschnurblutstammzellen autogen	55.69.99↔	Sonstige Nierentransplantation, sonstige
41.06.03↔	Transfusion von Nabelschnurblutstammzellen allogene verwandt		

Prozedur A11-4

00.50.00↔	Implnt e Rsynchrhrzsm oh Ang v Df,kmpl Syst [CRTP],nnbz	35.12.00↔	Valvplast d Mitralkl a off Herz, oh Ers, n.n.bez.
00.50.10↔	Implnt Rsynchrtrtm oh Abgbn v Df m d Mögl d Frnüb(CRTP)	35.12.10↔	Valvulotomie der Mitralklappe am offenen Herzen
00.50.51↔	Implant e Synchsys, linksvent Pacing, Zweikammersystem	35.12.11↔	Segelrekonstruktion der Mitralklappe am offenen Herzen
00.50.52↔	Implant e Synchsys, linksvent Pacing, Dreikaysys	35.12.20↔	Rk d Mtrkl a off Hz, oh Ers, b kng Klppnm d Hz
00.50.99↔	Implnt e Rsynchrhrzsm oh Ang v Df, kmpl Syst [CRTP], S	35.12.99↔	Valvuloplastik d Mitralkl a off Herz, oh Ers, sonstige
00.51.00↔	Implant e Resynchrdefibr, kompl Syst [CRTD], n.n.bez.	35.13.00↔	Valvplast d Pulmklapp a off Herz, oh Ers, n.n.bez.
00.51.10↔	Implnt e Rsynchrstionsdfbrlltrs m d Mögl d Frnüb(CRTD)	35.13.10↔	Valvulotomie der Pulmonalklappe am offenen Herzen
00.51.99↔	Implant e Resynchrdefibr, kompl System [CRTD], So	35.13.20↔	Rk d Plmkklp a off Hz, oh Ers, b kng Klppnm d Hz
00.53.00↔	Implnt o Erstz nr d Plsgnr e Rsynchrhrzschrm [CRTP],nnbz	35.13.99↔	Valvuloplastik d Pulmklapp a off Herz, oh Ers, so
00.53.11↔	Systemumstellung b Resynchrhrzschrm [CRTP]	35.14.00↔	Valvplast d Trikusplap a off Herz, oh Ers, n.n.bez.
00.53.99↔	Implnt o Erstz nr d Plsgnr e Rsynchrhrzschrm [CRTP], S	35.14.10↔	Valvulotomie der Trikuspidalklappe am offenen Herzen
00.54.00↔	Implnt o Erstz nr d Plsgnr e Rsynchrdfbr [CRTD],nnbz	35.14.11↔	Segelrekonstruktion der Trikuspidalklappe am offenen Herzen
00.54.10↔	Implant nur d Pulsgener e Resynchrdefibr [CRTD]	35.14.20↔	Rk d Trkspklp a off Hz, oh Ers, b kng Klppnm d Hz
00.54.11↔	Systemumstellung bei Resynchronisationdefibrillator [CRT-D]	35.14.99↔	Valvuloplastik d Trikusplap a off Herz, oh Ers, so
00.54.12↔	Ersetz nur d Pulsgener e Resynchrdefibr [CRTD]	35.19.00↔	Valvuloplastik a off Herz, oh Ers, So Klap, n.n.bez.
00.54.99↔	Implnt o Erstz nr d Plsgnr e Rsynchrdfbr [CRTD], S	35.19.10↔	Rk e AVKlp a off Hz, oh Ers, b kng Klppnm d Hz
34.03↔	Rethorakotomie	35.19.11↔	Rk e Trncsklpp a off Hz, oh Ers, b kng Klppnm d Hz
35.10↔	Valvuloplastik a offenes Herz, ohne Ers, Klap Ni bez	35.19.99↔	Valvuloplastik a off Herz, oh Ers, So Klap, So
35.11.00↔	Valvplast d Aortklapp a off Herz, oh Ers, n.n.bez.	35.20↔	Herzklappenersatz, Klappe nicht bezeichnet
35.11.10↔	Valvulotomie der Aortenklappe am offenen Herzen	35.21.00↔	Aortenklappenersatz mit Graft, n.n.bez.
35.11.20↔	Rk d Artklp a off Hz, oh Ers, b kng Klppnm d Hz	35.21.10↔	Aortenklappenersatz mit Graft, Bioprothese
35.11.99↔	Valvuloplastik d Aortklapp a off Herz, oh Ers, So	35.21.11↔	Aorklappers m Graft selbexp Bioproth, nahtfrei, off chir

35.21.20↔	Implant e klappentragenden Gefprothese, biol Aortklapp	35.91↔	Interatriale Transposition des venösen Rückflusses
35.21.99↔	Aortenklappenersatz mit Graft, sonstige	35.92↔	Erzeug e Cond zwischen rechtem Ventrikel und Pulmonart
35.22.00↔	Sonstiger Aortenklappenersatz, n.n.bez.	35.93↔	Erzeugen eines Conduits zwischen linkem Ventrikel und Aorta
35.22.10↔	Minimal-invasive Implantation einer Aortenklappe, n.n.bez.	35.94↔	Erzeugen eines Conduits zwischen Vorhof und Pulmonalarterie
35.22.11↔	Minimal-invasive Implantation e Aortenklappe, transapikal	35.95.00↔	Revision einer Korrekturoperation am Herzen, n.n.bez.
35.22.19↔	Minimal-invasive Implantation einer Aortenklappe, sonst	35.95.10↔	Prothesenrefixation eines Herzklappenersatzes, n.n.bez.
35.22.20↔	Aortenklappenersatz durch Autotransplant [Ross-Operation]	35.95.11↔	Prothesenrefixation eines Aortenklappenersatzes
35.22.30↔	Implant e klappentr Gefprothese, mechanische Aortklapp	35.95.12↔	Prothesenrefixation eines Mitralklappenersatzes
35.22.99↔	Sonstiger Aortenklappenersatz, sonstige	35.95.13↔	Prothesenrefixation eines Pulmonalklappenersatzes
35.23↔	Mitralklappenersatz mit Graft	35.95.14↔	Prothesenrefixation eines Trikuspidalklappenersatzes
35.24↔	Sonstiger Mitralklappenersatz	35.95.19↔	Prothesenrefixation eines Herzklappenersatzes, sonstige
35.25.00↔	Pulmonalklappenersatz mit Graft, n.n.bez.	35.95.99↔	Revision einer Korrekturoperation am Herzen, sonstige
35.25.10↔	Pulmonalklappenersatz mit Graft, Bioprothese	36.99.10↔	Intrakoronare Stammzelltherapie, n.n.bez.
35.25.20↔	Implant e klappentr Gefprothese, biol Pulmonalklappe	36.99.11↔	Intrakor Stammzth oh Anr v Stammzfrakt o kult Verm
35.25.99↔	Pulmonalklappenersatz mit Graft, sonstige	36.99.12↔	Intrakor Stammzth m Anr v Stammzfrakt o kult Verm
35.26.00↔	Sonstiger Pulmonalklappenersatz, n.n.bez.	36.99.19↔	Intrakoronare Stammzelltherapie, sonstige
35.26.10↔	Minimal-invasive Implantation einer Pulmonalklappe, n.n.bez.	37.83.00↔	Erstimpl e Zweikammersystemes, m e Schrittmachersonde
35.26.19↔	Minimal-invasive Implantation einer Pulmonalklappe, sonst	37.83.10↔	Erstimpl e Zweikschrift, oh antitachykarde Stimul
35.26.20↔	Implant e klappentr Gefprothese, Mech Pulmonalklappe	37.83.11↔	Erstimpl e Zweikschrift, m antitachykarde Stimul
35.26.99↔	Sonstiger Pulmonalklappenersatz, sonstige	37.83.12↔	Erstimpl e ZweikammerSchrittmachers m d Mögl d Fernüb
35.27↔	Trikuspidalklappenersatz mit Graft	37.83.99↔	Erstimplantation eines Zweikammer-Schrittmachers, sonst
35.28↔	Sonstiger Trikuspidalklappenersatz	37.87.00↔	Ers jeglichen Zweikammer-Schrittmachertypes, n.n.bez.
35.29.00↔	Herzklappenersatz, sonstige Klappe, n.n.bez.	37.87.10↔	Aggregatwechsel jeglichen Zweikammer-Schrittmachertypes
35.29.10↔	Ers d AVKlappe b kongenitalen Klappenanomalien d Herz	37.87.20↔	Agg und Sondenwechsel jegl ZweikammerSchrittmtyp
35.29.20↔	Ers d TruncusKlap b kongenitalen Klappanom d Herz	37.87.99↔	Ers jeglichen Zweikammer-Schrittmachertypes, sonsts
35.29.99↔	Herzklappenersatz, sonstige Klappe, sonstige	37.88.00↔	Implant e Dreikschriftm (biv Stimulation), n.n.bez.
35.31↔	Papillarmuskeloperation	37.88.10↔	Implant e Dreikschriftm (biv Stimul) m d Mögl d Fernüb
35.32↔	Sehnenfaden-Operation	37.88.99↔	Implant e Dreikschriftm (biv Stimulation), sonstige
35.33.00↔	Anuloplastik, n.n.bez.	37.89.20↔	Systemst v EinkamSyst auf 2 resp. Dreiksys, n.n.bez.
35.33.10↔	Anuloplastik der Mitralklappe, n.n.bez.	37.89.21↔	Systemumstellung von Einkammer- auf Zweikammersystem
35.33.11↔	Anuloplastik der Mitralklappe, offen	37.89.22↔	Systemumstellung von Einkammer- auf Dreikammersystem
35.33.19↔	Anuloplastik der Mitralklappe, sonstige	37.89.23↔	Systemumstellung von Zweikammer- auf Dreikammersystem
35.33.20↔	Anuloplastik der Pulmonalklappe, n.n.bez.	37.89.29↔	Systemst von EinkamSyst auf 2 resp. Dreiksys, so
35.33.21↔	Anuloplastik der Pulmonalklappe, offen	37.94.00↔	Implantation oder Ers eines Defi, n.n.bez.
35.33.29↔	Anuloplastik der Pulmonalklappe, sonstige	37.94.01↔	Implantation eines Defi mit Einkammer-Stimulation
35.33.30↔	Anuloplastik der Trikuspidalklappe, n.n.bez.	37.94.02↔	Implantation eines Defi mit Zweikammer-Stimulation
35.33.31↔	Anuloplastik der Trikuspidalklappe, offen	37.94.03↔	Implantation eines Defibrillators mit biv Stimulation
35.33.39↔	Anuloplastik der Trikuspidalklappe, sonstige	37.94.04↔	Imp Df m zsätzlchm Drcksnsr z niv Mssng d rchtsvntr Drcks
35.33.99↔	Anuloplastik, sonstige	37.94.10↔	Ersetzen eines Defibrillators, n.n.bez.
35.34↔	Infundibulektomie	37.94.11↔	Ersetzen eines Defibrillators mit Einkammer-Stimulation
35.35.00↔	Operationen an den Trabeculae carneae cordis, n.n.bez.	37.94.12↔	Ers eines Defi mit Zweikammer-Stimulation
35.35.10↔	Subvalvuläre fibröse o muskuläre Res an d Aortklapp	37.94.19↔	Ersetzen eines Defibrillators, sonstige
35.35.99↔	Operationen an den Trabeculae carneae cordis, sonstige	37.94.20↔	Systemst e Herzschrn auf Defi m EinkStimul, n.n.bez.
35.39.00↔	Op an and an d Herzkl angrenz Strukturen, n.n.bez.	37.94.21↔	Systemumstellung e Herzschrn auf Defi m EinkStimul
35.39.10↔	Supravalvuläre Resektion, Herzklappe, n.n.bez.	37.94.22↔	Systemst e Herzschrn o Defi auf Defi m ZweikStimul
35.39.11↔	Supravalvuläre Resektion, Aortenklappe	37.94.29↔	Systemst e Herzschrn o Defi auf Defi m biv Stimul, so
35.39.12↔	Supravalvuläre Resektion, Pulmonalklappe	37.94.99↔	so Implnt o Erstz e tt autm Krdivotr / DfSyst [AICD], S
35.39.19↔	Supravalvuläre Resektion, sonstige Herzklappe	37.96↔	Implant nur d Pulsgenerators e autom Kardiov/Defi
35.39.99↔	Op an and an d Herzkl angrenz Strukturen, sonstige	37.98.00↔	Ersetz nur d Pulsgener e autom Kardiov/Defi, n.n.bez.
35.43.00↔	Vergröss e besteh Ventrikelseptumdefektes, n.n.bez.	37.98.10↔	Erstz nr d Plsgnr e autm Krdivo/Df m EnkStml
35.43.10↔	Vergröss e besteh Ventrikelseptumdefektes, off Tech	37.98.11↔	Erstz nr d Plsgnr e autm Krdivo/Df m Zweikmmrstmlltion
35.43.99↔	Vergrosserung e besteh Ventrikelseptumdefektes, so	37.98.12↔	Erstz nr d Plsgnr e autm Krdivo/Df m bv Stml
35.50↔	Korrektur von nicht näher bez Herzseptdef mit Prothese	37.98.99↔	Ersetz nur d Pulsgener e autom Kardiov/Defi, sonstige
35.51↔	Korr e Vorhofseptumdefektes m Prothese, offene Technik	37.99.21↔	Korrektur eines Double-outlet-right-ventricle vom Fallot-Typ
35.53↔	Korr e Ventrikelseptumdefektes m Prothese, off Zugang	37.99.22↔	Korrektur eines sonstigen Double-outlet-right-ventricle
35.54↔	Korrektur von Endokardkissendefekten (AV-Kanal) mit Prothese	37.99.23↔	Op an e funktionell/morphologisch univentr Herz
35.60↔	Korrektur e nicht bez Herzseptumdefektes mit BioGraft	37.99.24↔	Korrektur eines Cor triatriatum
35.61↔	Korrektur eines Vorhofseptumdefektes mit Bio-Graft	37.99.25↔	Korrektur eines Absent Pulmonary Valve Syndrom
35.62↔	Korrektur eines Ventrikelseptumdefektes mit Bio-Graft	39.21.00↔	Anastomose von der V. cava zur A. pulmonalis, n.n.bez.
35.63↔	Korr von Endokardkissendefekten (AV-Kanal) mit Bio-Graft	39.21.10↔	GlennOp an e funktionell/morphologisch univentr Herz
35.70↔	Sonstige Ni näh bez Korr von Ni näh bez Herzseptdef	39.21.99↔	Anastomose von der V. cava zur A. pulmonalis, sonstige
35.71↔	Sonstige nicht näher bez Korr e Vorhofseptumdefektes	39.71.00↔	Endovask Implantation e Grafts in Aort abd, n.n.bez.
35.72.00↔	Korrektur eines Ventrikelseptumdefektes, n.n.bez.	39.71.10↔	Endvsk Implnt e Grfts i Art abd,aortoil,oh Fnstr o Seitn
35.72.10↔	Verschluss eines erworbenen Ventrikelseptumdefektes	39.71.11↔	Endvsk Implnt e Grfts i Art abd,aortoil,m Fnstr o Seitn
35.72.99↔	Korrektur eines Ventrikelseptumdefektes, sonstige	39.71.12↔	Endvsk Imp Grfts i Art abd,Bfprt,aortb,oh Fnstr o Seitn
35.73↔	So und Ni näh bez Korr von Endokardkissendef (Avkan)	39.71.13↔	Endvsk Imp Grfts i Art abd,Bfprt,aortb,m Fnstr o Seitn
35.81↔	Totalkorrektur einer Fallot-Tetralogie	39.71.99↔	Endovask Implantation e Grafts in Aort abd, sonstige
35.82↔	Totalkorrektur von total falsch mündenden Pulmonalvenen	39.73.00↔	Endovask Implant e Graft an d thor Aort, n.n.bez.
35.83↔	Totale Rekonstruktion des Truncus arteriosus	39.73.10↔	Endvsk Implnt e Grfts i d Art thrcc, oh Fnstr o Seitn
35.84↔	Totalkorr d Transposition d gross Gef, ni ao klass	39.73.11↔	Endvsk Implnt e Grfts i d Art thrcc, m Fnstr o Seitn

39.73.20↔	Endovask Implant e Grafts i d Aort thoracoabdominalis	39.79.68↔	Selektive Embolisation mit Partikeln von spinalen Gefäßen
39.73.99↔	Endovask Implant e Graft an d thorakalen Aort, so	39.79.69↔	Selektive Emb m Partikeln von sonstigen Gef, sonstige
39.79.00↔	So endovask Korr (von Aneur) an sonst Gef, n.n.bez.	39.79.70↔	Kthtrrch Vrschl v A mitt Lsr, snst Gef, n.n.bz.
39.79.10↔	Endovask Implant e Grafts an sonstigen Gef, n.n.bez.	39.79.71↔	Kathetertech Verschluss mitt Laser, an Aa d ob Extrem
39.79.11↔	Endovaskuläre Implantation eines Grafts an Viszeralgefäßen	39.79.72↔	Kathetertech Verschluss mittels Laser, an der Aorta
39.79.12↔	Endovaskuläre Implantation e Grafts an Gefäßen des Beckens	39.79.74↔	Kathetertech Verschluss mitt Laser, an thorakalen Gef
39.79.13↔	Endovaskuläre Implantation e Grafts an abdominalen Gefäßen	39.79.75↔	Kathetertech Verschl mitt Laser, an Gef d unt Extrem
39.79.19↔	Endovask Implant e Grafts an sonstigen Gef, sonstige	39.79.76↔	Kathetertech Verschluss mitt Laser, an viszeralen Gef
39.79.20↔	CoilEmb oder Verschluss von sonstigen Gef, n.n.bez.	39.79.77↔	Kathetertech Verschluss mittels Laser, an abd Gef
39.79.21↔	CoilEmb oder Verschluss von Gefäßen d oberen Extrem	39.79.79↔	Kathetertech Verschluss v Aa mitt Laser, sonst Gef, so
39.79.22↔	Coil-Embolisation oder -Verschluss der Aorta	39.79.80↔	Kthtrrch Vrschl v A mitt Rdiofq snst Gef, n.n.bz.
39.79.23↔	Coil-Embolisation o -Verschluss des Ductus arteriosus apertus	39.79.81↔	Kathetertech Verschluss mitt Radiofq an Aa d ob Extrem
39.79.24↔	Coil-Embolisation oder -Verschluss von thorakalen Gefäßen	39.79.82↔	Kathetertech Verschluss mitt Radiofrequenz an d Aort
39.79.25↔	Coil-Embolisation oder -Verschluss von viszeralen Gefäßen	39.79.84↔	Kathetertech Verschluss mitt Radiofq an thorakalen Gef
39.79.26↔	Coil-Embolisation oder -Verschluss von abdominalen Gefäßen	39.79.85↔	Kathetertech Verschl mitt Radiofq an Gef d unt Extrem
39.79.27↔	CoilEmb oder Verschluss von Gefäßen d unteren Extrem	39.79.86↔	Kathetertech Verschluss mitt Radiofq an viszeralen Gef
39.79.28↔	Coil-Embolisation oder -Verschluss von spinalen Gefäßen	39.79.87↔	Kathetertech Verschluss mitt Radiofrequenz an abd Gef
39.79.29↔	CoilEmb oder Verschluss von sonstigen Gef, sonstige	39.79.89↔	Kathetertech Verschluss mitt Radiofq an sonst Gef, so
39.79.30↔	Sel Emb m emb Flüssigk von sonstigen Gef, n.n.bez.	39.79.99↔	So endovask Korr (von Aneur) an sonstigen Gef, so
39.79.31↔	Selektive Emb mit emb Flüssigk von Gef d oberen Extrem	41.00.00↔	Transplantation von Knochenmark Stammzellen n.n.bez.
39.79.32↔	Selektive Emb mit embolisierenden Flüssigkeiten d Aort	41.00.05↔	Transplantation von Knochenmarkstammzellen, Fremdbezug
39.79.33↔	Selektive Emb mit emb Flüssigk d Duct arterios apertus	41.00.09↔	Sonstige Transplantation von Knochenmark Stammzellen
39.79.34↔	Selektive Emb mit emb Flüssigk von thorakalen Gefäßen	41.00.11↔	Tx v Kmrk Stzl,Stzlb n erf Tx v hämtp Stzl,oh lvtAfb
39.79.35↔	Selektive Emb mit emb Flüssigk von viszeralen Gefäßen	41.00.18↔	Tx v Kmrk Stzl,Stzlb n erf Tx v hämtp Stzl,n lvtAfb
39.79.36↔	Selektive Emb mit emb Flüssigkeiten von abd Gefäßen	41.01.01↔	Tx von Knochmark Stammztl, autolog, oh lvtroAufb
39.79.37↔	Selektive Emb m emb Flüssigk von Gef d unteren Extrem	41.04.01↔	Autol hämatop Stammztx, oh lvtroAufb
39.79.38↔	Selektive Emb mit emb Flüssigk von spinalen Gefäßen	41.06.00↔	Nabelschnurblut-Stammzell-Transplantation, n.n.bez.
39.79.39↔	Sel Emb m emb Flüssigk von sonstigen Gef, sonstige	41.06.01↔	Transfus v Nabelschnurblutstammzellen allogen unverwandt
39.79.40↔	Sel Emb m ablösb Ballons von sonstigen Gef, n.n.bez.	41.06.02↔	Transfusion von Nabelschnurblutstammzellen autogen
39.79.41↔	Selektive Emb m ablösb Ballons von Gef d oberen Extrem	41.06.03↔	Transfusion von Nabelschnurblutstammzellen allogen verwandt
39.79.42↔	Selektive Embolisation mit ablösbaren Ballons der Aorta	41.06.04↔	Transfus v Nabelschnurblutstammzellen, allogen, Fremdbezug
39.79.43↔	Selektive Emb m ablösb Ballons d Duct arterios apertus	41.07.01↔	Autol hämatop Stammztx, na lvtroAufb
39.79.44↔	Selektive Emb mit ablösb Ballons von thorakalen Gef	41.07.02↔	Atl hämtp Strmmztx, Strmmzllsppt n Chmthrpie
39.79.45↔	Selektive Emb mit ablösb Ballons von viszeralen Gef	41.09.01↔	Tx von Knochmark Stammztl, autolog, na lvtroAufb
39.79.46↔	Selektive Emb mit ablösb Ballons von abd Gefäßen	55.69.00↔	Sonstige Nierentransplantation, n.n.bez.
39.79.47↔	Selektive Emb mit ablösb Ballons von spinalen Gefäßen	55.69.10↔	Sonstige Nierentransplantation, allogen
39.79.48↔	Sel Emb m ablösb Ballons von Gef d unteren Extrem	55.69.20↔	Sonstige Nierentransplantation, syngen
39.79.49↔	Sel Emb m ablösb Ballons von sonstigen Gef, sonstige	55.69.30↔	Sonstige Nierentransplantation, En-bloc-Transplantat
39.79.50↔	Selektive Emb mit Schirmen von sonstigen Gef, n.n.bez.	55.69.40↔	So Nierentx, NierenRetx während dess stat Aufnh
39.79.51↔	Selektive Emb mit Schirmen von Gefäßen d oberen Extrem	55.69.99↔	Sonstige Nierentransplantation, sonstige
39.79.52↔	Selektive Embolisation mit Schirmen der Aorta	89.13.29†↔	Intmed Komplexbehandlung, 1657 bis 1932 Aufwpkt
39.79.53↔	Selektive Emb mit Schirmen d Duct arterios apertus	89.13.30†↔	Intmed Komplexbehandlung, 1933 bis 2208 Aufwpkt
39.79.54↔	Selektive Embolisation mit Schirmen von thorakalen Gefäßen	89.13.31†↔	Intmed Komplexbehandlung, 2209 bis 2484 Aufwpkt
39.79.55↔	Selektive Embolisation mit Schirmen von viszeralen Gefäßen	89.13.32†↔	Intmed Komplexbehandlung, 2485 bis 2760 Aufwpkt
39.79.56↔	Selektive Embolisation mit Schirmen von abdominalen Gefäßen	89.13.33†↔	Intmed Komplexbehandlung, 2761 bis 3220 Aufwpkt
39.79.57↔	Selektive Emb mit Schirmen von Gef d unteren Extrem	89.13.34†↔	Intmed Komplexbehandlung, 3221 bis 3680 Aufwpkt
39.79.58↔	Selektive Embolisation mit Schirmen von spinalen Gefäßen	89.13.35†↔	Intmed Komplexbehandlung, 3681 bis 4600 Aufwpkt
39.79.59↔	Selektive Emb mit Schirmen von sonstigen Gef, sonstige	89.13.36†↔	Intmed Komplexbehandlung, 4601 bis 5520 Aufwpkt
39.79.60↔	Selektive Emb m Partikeln von sonstigen Gef, n.n.bez.	89.13.37†↔	Intmed Komplexbehandlung, 5521 bis 7360 Aufwpkt
39.79.61↔	Selektive Emb mit Partikeln von Gef d oberen Extrem	89.13.38†↔	Intmed Komplexbehandlung, 7361 bis 9200 Aufwpkt
39.79.62↔	Selektive Embolisation mit Partikeln der Aorta	89.13.39†↔	Intmed Komplexbehandlung, 9201 bis 11040 Aufwpkt
39.79.63↔	Selektive Emb mit Partikeln d Duct arterios apertus	89.13.40†↔	Intmed Komplexbehandlung, 11041 bis 13800 Aufwpkt
39.79.64↔	Selektive Embolisation mit Partikeln von thorakalen Gefäßen	89.13.41†↔	Intmed Komplexbehandlung, 13801 bis 16560 Aufwpkt
39.79.65↔	Selektive Embolisation mit Partikeln von viszeralen Gefäßen	89.13.42†↔	Intmed Komplexbehandlung, 16561 bis 19320 Aufwpkt
39.79.66↔	Selektive Embolisation mit Partikeln von abdominalen Gefäßen	89.13.43†↔	Intmed Komplexbehandlung, 19321 und mehr Aufwpkt
39.79.67↔	Selektive Emb mit Partikeln von Gef d unteren Extrem		

Prozedur A11-5

01.51.00↔	Exz von Läsion oder Gewebe an d Hirnhäuten, n.n.bez.	02.14↔	Exzision am Plexus chorioideus
01.51.10↔	Exz v Tmr an d Hrnh m Präprtion v infiltriertm Nchbr	25.3x.00↔	Vollständige Glossektomie, n.n.bez.
01.51.99↔	Exzision von Läsion oder Gewebe an den Hirnhäuten, sonst	25.3x.09↔	Vollständige Glossektomie, sonstige
01.52.00↔	Hemisphärektomie, n.n.bez.	25.3x.10↔	Vollständige Glossekt, transoraler Zugang, n.n.bez.
01.52.10↔	Hemisphärektomie, hirneigenes intrazerebrales Tumorgewebe	25.3x.11↔	Vollständige Glossekt, transoraler Zugang, oh Reko
01.52.11↔	Hemisphärektomie, nicht hirneigenes intrazerebr Tumorgewebe	25.3x.12↔	Vollst Glossekt, transor Zugang, Reko m lok Schleimh
01.52.99↔	Hemisphärektomie, sonstige	25.3x.13↔	Vollst Glossekt, transor Zugang, Reko m myokutanem Lp
01.53.00↔	Lobektomie am Gehirn, n.n.bez.	25.3x.14↔	Vllst Glsskt, trnsr Zg, Rk m fr mkrvsknst Tx
01.53.10↔	Lobektomie am Gehirn, hirneigenes intrazerebral Tumorgewebe	25.3x.19↔	Vollständige Glossekt, transoraler Zugang, m So Reko
01.53.11↔	Lobekt a Hirn, Ni hirneigenes intrazerebrales Tumor	25.3x.20↔	Vollständige Glossekt, transmand Zugang, n.n.bez.
01.53.99↔	Lobektomie am Gehirn, sonstige	25.3x.21↔	Vollständige Glossekt, transmand Zugang, oh Reko

25.3x.22↔	Vollst Glossekt, transmand Zugang, Reko m lok Schleimh	25.4x.23↔	Rad Glossekt, transmand Zugang, Reko m myokutanem Lp
25.3x.23↔	Vollst Glossekt, transmand Zug, Reko m myokutanem Lp	25.4x.24↔	Rd Glsskt, trmsmnd Zg, Rk m fr mkrvsknst Tx
25.3x.24↔	Vllst Glsskt, trmsmnd Zg, Rk m fr mkrvsknst Tx	25.4x.29↔	Rad Glossekt, transmandibularär Zugang, m so Reko
25.3x.29↔	Vollständige Glossekt, transmand Zugang, m so Reko	25.4x.30↔	Radikale Pelviglossektomie, transoraler Zugang, n.n.bez.
25.3x.30↔	Vollständige Pelviglossektomie, transoraler Zugang, n.n.bez.	25.4x.31↔	Rad Pelviglekt, transoraler Zugang, oh Rekonstruktion
25.3x.31↔	Vollständige Pelviglekt, transoraler Zugang, oh Reko	25.4x.32↔	Rad Pelviglekt, transor Zugang, Reko m lok Schleimh
25.3x.32↔	Vollst Pelviglekt, transor Zugang, Reko m lok Schleimh	25.4x.33↔	Rad Pelviglekt, transor Zugang, Reko m myokutanem Lp
25.3x.33↔	Vollst Pelviglekt, transor Zug, Reko m myokutanem Lp	25.4x.34↔	Rd Plvglkt, trmsr Zg, Rk m fr mkrvsknst Tx
25.3x.34↔	Vllst Plvglkt, trmsr Zg, Rk m fr mkrvsknst Tx	25.4x.39↔	Rad Pelviglekt, transoraler Zugang, m sonstiger Reko
25.3x.39↔	Vollständige Pelviglekt, transoraler Zugang, m so Reko	25.4x.40↔	Radikale Pelviglossektomie, transmandibularär Zugang, n.n.bez.
25.3x.40↔	Vollständige Pelviglekt, transmand Zugang, n.n.bez.	25.4x.41↔	Rad Pelviglekt, transmandibularär Zugang, oh Reko
25.3x.41↔	Vollständige Pelviglekt, transmand Zugang, oh Reko	25.4x.42↔	Rad Pelviglekt, transmand Zugang, Reko m lok Schleimh
25.3x.42↔	Vollst Pelviglekt, transmand Zug, Reko m lok Schleimh	25.4x.43↔	Rad Pelviglekt, transmand Zugang, Reko m myokutanem Lp
25.3x.43↔	Vollst Pelviglekt, transmand Zug, Reko m myokutanem Lp	25.4x.44↔	Rd Plvglkt, trmsmnd Zg, Rk m fr mkrvsknst Tx
25.3x.44↔	Vllst Plvglkt, trmsmnd Zg, Rk m fr mkrvsknst Tx	25.4x.49↔	Rad Pelviglekt, transmandibularär Zugang, m so Reko
25.3x.49↔	Vollständige Pelviglekt, transmand Zugang, m so Reko	25.4x.50↔	Radikale Pelviglossomandibulektomie, n.n.bez.
25.3x.50↔	Vollständige Pelviglossomandibulektomie, n.n.bez.	25.4x.51↔	Radikale Pelviglossomandibulektomie, oh Rekonstruktion
25.3x.51↔	Vollständige Pelviglossomekt, oh Rekonstruktion	25.4x.52↔	Rad Pelviglossomekt, Rekonstruktion m lok Schleimhaut
25.3x.52↔	Vollständige Pelviglossomekt, Reko m lok Schleimhaut	25.4x.53↔	Rad Pelviglossomekt, Rekonstruktion m myokutanem Lp
25.3x.53↔	Vollständige Pelviglossomekt, Reko m myokutanem Lp	25.4x.54↔	Rad Pelviglossomekt, Reko m fr mikrovaskanast Tx
25.3x.54↔	Vollst Pelviglossomekt, Reko m fr mikrovaskanast Tx	25.4x.59↔	Radikale Pelviglossomekt, m sonstiger Rekonstruktion
25.3x.59↔	Vollständige Pelviglossomekt, m sonstiger Reko	25.4x.99↔	Radikale Glossektomie, sonstige.
25.4x.00↔	Radikale Glossektomie, n.n.bez.	32.6↔	Radikale Dissektion von Thoraxstrukturen
25.4x.10↔	Radikale Glossektomie, transoraler Zugang, n.n.bez.	42.42.00↔	Totale Ösophagektomie, n.n.bez.
25.4x.11↔	Rad Glossekt, transoraler Zugang, oh Rekonstruktion	42.42.10↔	Totale Ösophagektomie, oh Wiederherst der Kontinuität
25.4x.12↔	Rad Glossekt, transoraler Zugang, Reko m lok Schleimh	42.42.20↔	Tot Ösophagektomie, m Wiedhst d Kont, transmediastinal
25.4x.13↔	Rad Glossekt, transoraler Zugang, Reko m myokutanem Lp	42.42.21↔	Tot Ösophagektomie, m Wiedhst d Kont, thorakoabdominal
25.4x.14↔	Rd Glsskt, trmsr Zg, Rk m fr mkrvskulanast Tx	42.42.29↔	Tot Ösophagektomie, m Wiedhst d Kont, so Zugang
25.4x.19↔	Rad Glossekt, transoraler Zugang, m sonstiger Reko	42.42.99↔	Totale Ösophagektomie, sonstige
25.4x.20↔	Radikale Glossekt, transmandibularär Zugang, n.n.bez.	50.3x.00↔	Lobektomie der Leber, n.n.bez.
25.4x.21↔	Rad Glossekt, transmandibularär Zugang, oh Reko	50.3x.01↔	Lobekt / Hemihepekt / Res mehr Leberseg, auss zur Tx
25.4x.22↔	Rad Glossekt, transmand Zugang, Reko m lok Schleimh		

Prozedur A11-6

02.11↔	Einfache Naht an der Dura mater des Gehirns	32.41.20↔	Lobekt an d Lu, thoraksk, m radik Lymphpekt, n.n.bez.
02.12.00↔	Sonstige Rekonstruktion an den Hirnhäuten, n.n.bez.	33.34.00↔	Thorakoplastik, n.n.bez.
02.12.10↔	Sonst Rekonstruktion an den Hirnhäuten ohne Kranioplastik	33.34.10↔	Thorakoplastik, partiell
02.12.20↔	Sonst Rekonstruktion an den Hirnhäuten mit Kranioplastik	33.34.20↔	Thorakoplastik, komplett
02.12.21↔	Sonst Duraplastik mit Kranioplastik an der Konvexität	33.34.99↔	Thorakoplastik, sonstige
02.12.22↔	So Durapl m Kranioplastik a kraniozervikalen Übergang	33.39↔	Sonstiger chirurgischer Lungenkollaps
02.12.99↔	Sonstige Rekonstruktion an den Hirnhäuten, sonstige	34.02↔	Probethorakotomie
02.34↔	Ventrikelshunt zu Bauchhöhle und Bauchorganen	34.03↔	Rethorakotomie
02.39↔	Sonst Operationen zum Einrichten einer Ventrikeldrainage	34.84↔	Sonstige plastische Rekonstruktion am Zwerchfell
02.41.00↔	Spülung und Exploration eines Ventrikelschunts, n.n.bez.	38.84.00↔	Sonstiger chirurgischer Verschluss der Aorta, n.n.bez.
02.41.10↔	Spülung u Exploration eines Ventrikelschunts, zentraler Teil	38.84.10↔	Sonstiger chirurgischer Verschluss der thorakalen Aorta
02.41.20↔	Spülung u Exploration eines Ventrikelschunts, peripherer Teil	38.84.20↔	Sonstr chirurgischer Verschluss der Aorta abdominalis
02.41.99↔	Spülung und Exploration eines Ventrikelschunts, sonstige	38.84.99↔	Sonstiger chirurgischer Verschluss der Aorta, sonstige
02.42.00↔	Ersetzen eines Ventrikelschunts, n.n.bez.	38.85.00↔	So chir Verschluss von and thorakalen Gef, n.n.bez.
02.42.10↔	Ersetzen eines Ventrikelschunts, zentraler Teil	38.85.10↔	So chir Verschluss von and thorakalen Aa, n.n.bez.
02.42.20↔	Ersetzen eines Ventrikelschunts, peripherer Teil	38.85.11↔	Sonstiger chirurgischer Verschluss der A. subclavia
02.42.99↔	Ersetzen eines Ventrikelschunts, sonstige	38.85.12↔	Sonstiger chirurgischer Verschluss der A. pulmonalis
02.43↔	Entfernen eines Ventrikelschunts	38.85.13↔	Sonstr chirurgischer Verschluss des Truncus brachiocephalicus
03.51↔	Plastische Rekonstruktion an einer spinalen Meningozele	38.85.19↔	So chir Verschluss von and thorakalen Aa, sonstige
03.52↔	Plastische Rekonstruktion an einer spinalen Myelomeningozele	38.85.20↔	So chir Verschluss von thorakalen Venen, n.n.bez.
03.59.00↔	So Plast Reko und Op an Strukt d Spinalkan, n.n.bez.	38.85.21↔	Sonstiger chirurgischer Verschluss der V. cava superior
03.59.10↔	S Plst Rk u Op an Strkt d Spnlkn, Vrschl e Diastmtmylie	38.85.22↔	Sonstiger chirurgischer Verschluss der V. pulmonalis
03.59.11↔	S Plst Rk u Op an Strkt d Spnlkn, Drchtr e Flm trmnl	38.85.23↔	Sonstiger chirurgischer Verschluss der V. subclavia
03.59.12↔	S Plst Rk u Op an Strkt d Spnlkn, Vrschl e spn Fstl	38.85.28↔	So chir Verschluss von sonst tiefen thorakalen Venen
03.59.13↔	S Plst Rk u Op an Strkt d Spnlkn, Spnl Drpl	38.85.29↔	So chir Verschluss von thorakalen Venen, sonstige
03.59.99↔	So Plast Reko und Op an Strukturen d Spinalkanals, so	38.85.99↔	So chir Verschluss von and thorakalen Gef, sonstige
03.6↔	Lösung von Adhäsionen an Rückenmark und Nervenwurzeln	39.52.00↔	Sonstige Korrektur eines Aneurysmas, n.n.bez.
31.73↔	Verschluss einer anderen trachealen Fistel	39.52.10↔	So Korr e Aneur von Blutgefäßen an Kopf u Ha, n.n.bez.
32.41.00↔	Thorakoskopische Lobektomie an der Lunge, n.n.bez.	39.52.11↔	Sonstige Korrektur e Aneur von intrakr Blutgefäßen
32.41.10↔	Lbkt an d L, thrksk, oh Ang e rd Lymphkt, n.n.bz.	39.52.19↔	So Korr e Aneur von Blutgefäßen an Kopf und Ha, so
32.41.11↔	Lbkt an d L, thrksk, oh Ang rd Lymphkt, oh brnchpl u angiopl Erw	39.52.20↔	Sonstige Korrektur eines Aneurysmas der Aorta, n.n.bez.
32.41.12↔	Lbkt an d L, thrksk, oh Ang e rd Lymphkt, m brnchpl Erw	39.52.21↔	S offn Chr Krr Aneur d Art ascndns, d Artbnbgs u d thr Art
32.41.13↔	Lbkt an d L, thrksk, oh Ang e rd Lymphkt, m angiopl Erw	39.52.22↔	Sonstige offen Chir Korrektur eines Aneur der Aort abd
32.41.14↔	Lbkt an d L, thrksk, oh Ang rd Lymphkt, m brnchpl u angiopl Erw	39.52.29↔	Sonstige Korrektur eines Aneurysmas der Aorta, sonstige
32.41.19↔	Lobekt an d Lu, thoraksk, oh Ang e rad Lymphpekt, so	39.52.99↔	Sonstige Korrektur eines Aneurysmas, sonstige

39.54.00↔	Re-entry Operation, n.n.bez.	46.24↔	Verzögerte Eröffnung einer Ileostomie
39.54.10↔	Re-entry Operation, thorakale Aorta	46.31↔	Verzögerte Eröffnung einer anderen Enterostomie
39.54.20↔	Re-entry Operation, Aorta abdominalis	46.33↔	Anlage eines Duodenostomie
39.54.99↔	Re-entry Operation, sonstige	46.34↔	Offen chirurgische Anlage einer Jejunostomie
42.51.00↔	Intrathorakale Ösophagoösophagostomie, n.n.bez.	46.39.00↔	Sonstige Enterostomie, n.n.bez.
42.51.10↔	Intrthr Ösophst,Rk d Ösophpas b Atrsie u Vers kng ösoph Fstl	46.39.10↔	Sonst Enterostomie, Anlage einer Bishop-Koop-Anastomose
42.51.99↔	Intrathorakale Ösophagoösophagostomie, sonstige	46.39.99↔	Sonstige Enterostomie, sonstige
44.64↔	Gastropexie	46.43.00↔	Sonst Revision eines künstlichen Dickdarstomas, n.n.bez.
44.66↔	So Massnahm zur Reko d ösophagogastrischen Spinktfunkt	46.43.10↔	Plastische Erweiterung oder Einengung eines Kolostomas
44.67.00↔	Lprsk Mssnhm z Rk d ösphggstrschn Spnkftkt, n.n.bz.	46.43.11↔	Neueinpflanzung eines Kolostomas
44.67.10↔	Lsk Msn z Rk d ösphggstrschn Spnkftkt, Krdplstk, Lsk	46.43.12↔	Abtragung des vorverlagerten Teiles eines Kolostomas
44.67.20↔	Lsk Msn z Rk d ösphggstr Spnkftkt, (Hm)Fndplktio, Lsk	46.43.20↔	Umwandlung eines Kolostomas in ein kontinentes Stoma
44.67.99↔	Lprsk Mssnhm z Rk d ösphggstrschn Spnkftkt, so	46.43.99↔	Sonst Revision eines künstlichen Dickdarstomas, sonst
45.61↔	Multiple Segmentresektion am Dünndarm	46.50↔	Verschluss eines intestinalen Stomas, n.n.bez.
45.62↔	Sonstige Teilresektion am Dünndarm	46.51.00↔	Verschluss eines Dünndarm-Stomas, n.n.bez.
45.63.00↔	Totalexstirpation des Dünndarms, n.n.bez.	46.51.10↔	Verschluss eines doppelläufigen Dünndarm-Stomas
45.63.99↔	Totalexstirpation des Dünndarms, sonstige	46.51.20↔	Verschluss eines endständigen Dünndarm-Stomas
45.72↔	Zäkumresektion	46.51.99↔	Verschluss eines Dünndarm-Stomas, sonstige
45.73↔	Hemikolektomie rechts	46.52.00↔	Verschluss einer Kolostomie, n.n.bez.
45.74↔	Resektion des Colon transversum	46.52.10↔	Verschluss einer doppelläufigen Kolostomie
45.75↔	Hemikolektomie links	46.52.20↔	Verschluss einer endständigen Kolostomie
45.76↔	Sigmoidektomie	46.52.99↔	Verschluss einer Kolostomie, sonstige
45.79.00↔	Sonstige Teilresektion am Dickdarm, n.n.bez.	46.62↔	Sonstige Fixierung des Dünndarms
45.79.10↔	Segmentresektion am Dickdarm	46.80↔	Intra-abdominale Manipulation am Darm, n.n.bez.
45.79.11↔	Resektion multipler Dickdarmsegmente	48.1↔	Proktostomie
45.79.12↔	Subtotale Kolektomie	48.74↔	Rektorektostomie
45.79.20↔	Erweiterte Sigmaresektion	49.79.00↔	Sonstige Rekonstruktion am Analsphinkter, n.n.bez.
45.79.21↔	Erweiterte Hemikolektomie rechts und links	49.79.10↔	Anteriore Anorektoplastik
45.79.22↔	Erweiterte subtotale Kolonresektion	49.79.11↔	Posteriore sagittale Anorektoplastik
45.79.29↔	Sonstige erweiterte Teilresektion am Dickdarm	49.79.12↔	Erw Pst sgt Anrktpl m Engrffn an Nchbrggn
45.79.99↔	Sonstige Teilresektion am Dickdarm, sonstige	49.79.13↔	Abdper oder sakroabdominoperineale Durchzugsoperation
45.90↔	Intestinale Anastomose, n.n.bez.	49.79.14↔	Anoproktoplastik
45.91↔	Dünndarm-Dünndarm-Anastomose	49.79.15↔	Sonstige plastische Rekonstruktion b anorektalen Anom
45.92↔	Anastomose des Dünndarms zum Rektumstumpf	49.79.99↔	Sonstige Rekonstruktion am Analsphinkter, sonstige
45.93↔	Sonstige Dünndarm-Dickdarm-Anastomose	53.7↔	Operation einer Zwerchfellhernie, abdominaler Zugang
45.94↔	Dickdarm-Dickdarm-Anastomose	53.80↔	Op e Zwerchfellhernie d thorakalen Zugang, n.n.bez.
45.95↔	Anastomose zum Anus	53.81↔	Pliikatur des Zwerchfells
46.01↔	Exteriorisation des Dünndarms	53.82↔	Operation einer parasternalen Hernie
46.02↔	Resektion eines exteriorisierten Dünndarmsegments	54.61↔	Wiederverschluss e postoperativen abdomin Wunddehiszenz
46.03↔	Exteriorisation des Dickdarms	54.62↔	Verzögerter Verschluss einer granulierenden Abdominalwunde
46.04↔	Resektion eines exteriorisierten Dickdarmsegments	54.64.00↔	Naht am Peritoneum, n.n.bez.
46.10↔	Kolostomie, n.n.bez.	54.64.10↔	Nht a Prtn, Nht v Msntrium, Omntm mjs o mns (n Vrftz)
46.11↔	Temporäre Kolostomie	54.64.99↔	Naht am Peritoneum, sonstige
46.13↔	Permanente Kolostomie	54.71.00↔	Versorgung einer Gastroschisis, n.n.bez.
46.14↔	Verzögerte Eröffnung einer Kolostomie	54.71.10↔	Versorgung e Gastroschisis, mit Transplantat od Proth
46.20↔	Ileostomie, n.n.bez.	54.71.99↔	Versorgung einer Gastroschisis, sonstige
46.21↔	Temporäre Ileostomie	57.86↔	Plastische Rekonstruktion bei Exstrophie der Harnblase
46.23↔	Sonstige permanente Ileostomie		

Prozedur A11-7

89.13.29‡↔	Intmed Komplexbehandlung, 1657 bis 1932 Aufwpkt	89.13.37‡↔	Intmed Komplexbehandlung, 5521 bis 7360 Aufwpkt
89.13.30‡↔	Intmed Komplexbehandlung, 1933 bis 2208 Aufwpkt	89.13.38‡↔	Intmed Komplexbehandlung, 7361 bis 9200 Aufwpkt
89.13.31‡↔	Intmed Komplexbehandlung, 2209 bis 2484 Aufwpkt	89.13.39‡↔	Intmed Komplexbehandlung, 9201 bis 11040 Aufwpkt
89.13.32‡↔	Intmed Komplexbehandlung, 2485 bis 2760 Aufwpkt	89.13.40‡↔	Intmed Komplexbehandlung, 11041 bis 13800 Aufwpkt
89.13.33‡↔	Intmed Komplexbehandlung, 2761 bis 3220 Aufwpkt	89.13.41‡↔	Intmed Komplexbehandlung, 13801 bis 16560 Aufwpkt
89.13.34‡↔	Intmed Komplexbehandlung, 3221 bis 3680 Aufwpkt	89.13.42‡↔	Intmed Komplexbehandlung, 16561 bis 19320 Aufwpkt
89.13.35‡↔	Intmed Komplexbehandlung, 3681 bis 4600 Aufwpkt	89.13.43‡↔	Intmed Komplexbehandlung, 19321 und mehr Aufwpkt
89.13.36‡↔	Intmed Komplexbehandlung, 4601 bis 5520 Aufwpkt		

ADRG A13

Beatmung > 95 und < 250 Stunden

Dauer der maschinellen Beatmung > 95 Stunden und MDC ist ungleich 22 und Dauer der maschinellen Beatmung < 250 Stunden

DRG A13A

Beatmung > 95 und < 250 Stunden mit hochkomplexen Konstellationen

(Komplexe OR-Prozeduren oder mindestens eine Prozedur in Tabelle A13-4 oder Alter < 2 Jahre und Prozedur in Tabelle A13-5) und (mindestens eine Prozedur in Tabelle A13-6 oder Intensivmedizinische Komplexbehandlung > 1104 Aufwandspunkte) oder (Bestimmte OR-Prozeduren und Komplizierende Prozeduren Prä-MDC oder Intensivmedizinische Komplexbehandlung > 1104 Aufwandspunkte) und (Intensivmedizinische Komplexbehandlung > 1104 Aufwandspunkte oder Alter < 16 Jahre) und (Bestimmte OR-Prozeduren und Komplizierende Prozeduren Prä-MDC oder Hauptdiagnose in Tabelle A13-1 oder mindestens eine Prozedur in Tabelle A13-7)

DRG A13B

Beatmung > 95 und < 250 Stunden mit sehr komplexen Konstellationen

Komplexe OR-Prozeduren oder mindestens eine Prozedur in Tabelle A13-4 oder Alter < 2 Jahre und Prozedur in Tabelle A13-5 oder (Bestimmte OR-Prozeduren und Komplizierende Prozeduren Prä-MDC oder Intensivmedizinische Komplexbehandlung > 1104 Aufwandspunkte) und (Intensivmedizinische Komplexbehandlung > 1104 Aufwandspunkte oder Alter < 16 Jahre oder Verweildauer > 8 Tage oder Entlassungsgrund ist gleich Nicht wegverlegt, nicht verstorben, nicht gegen ärztlichen Rat entlassen oder Entlassungsgrund ist gleich Behandlung gegen ärztlichen Rat beendet oder Entlassungsgrund ist gleich Unbekannt)

DRG A13C

Beatmung > 95 und < 250 Stunden mit komplexen Konstellationen

(Komplizierende Prozeduren Prä-MDC oder Bestimmte OR-Prozeduren oder Alter < 16 Jahre oder Intensivmedizinische Komplexbehandlung > 552 Aufwandspunkte) und (Verweildauer > 8 Tage oder Entlassungsgrund ist gleich Nicht wegverlegt, nicht verstorben, nicht gegen ärztlichen Rat entlassen oder Entlassungsgrund ist gleich Behandlung gegen ärztlichen Rat beendet oder Entlassungsgrund ist gleich Unbekannt)

DRG A13D

Beatmung > 95 und < 250 Stunden mit bestimmten Konstellationen

Hauptdiagnose in Tabelle A13-2 oder Diagnose in Tabelle A13-3 oder Prozedur in Tabelle A13-8

DRG A13E

Beatmung > 95 und < 250 Stunden ohne bestimmte komplizierende Konstellationen

Hauptdiagnose A13-1

C81.0	Noduläres lymphozytenprädominantes Hodgkin-Lymphom	C84.6	Anaplastisches großzelliges Lymphom, ALK-positiv
C81.1	Nodulär-sklerosierendes klassisches Hodgkin-Lymphom	C84.7	Anaplastisches großzelliges Lymphom, ALK-negativ
C81.2	Gemischtzelliges klassisches Hodgkin-Lymphom	C84.8	Kutanes T-Zell-Lymphom, nicht näher bezeichnet
C81.3	Lymphozytenarmes klassisches Hodgkin-Lymphom	C84.9	Reifzelliges T/NK-Zell-Lymphom, nicht näher bezeichnet
C81.4	Lymphozytenreiches klassisches Hodgkin-Lymphom	C85.1	B-Zell-Lymphom, nnbez
C81.7	Sonstige Typen des klassischen Hodgkin-Lymphoms	C85.2	Mediastinales (thymisches) großzelliges B-Zell-Lymphom
C81.9	Hodgkin-Lymphom, nicht näher bezeichnet	C85.7	Sonst nbez Typen Non-Hodgkin-Lymphom
C82.0	Follikuläres Lymphom Grad I	C85.9	Non-Hodgkin-Lymphom, nicht näher bezeichnet
C82.1	Follikuläres Lymphom Grad II	C86.0	Extranodales NK/T-Zell-Lymphom, nasaler Typ
C82.2	Follikuläres Lymphom Grad III, nicht näher bezeichnet	C86.1	Hepatosplenisches T-Zell-Lymphom
C82.3	Follikuläres Lymphom Grad IIIa	C86.2	T-Zell-Lymphom vom Enteropathie-Typ
C82.4	Follikuläres Lymphom Grad IIIb	C86.3	Subkutanes pannikulitisches T-Zell-Lymphom
C82.5	Diffuses Follikelzentrumslymphom	C86.4	Blastisches NK-Zell-Lymphom
C82.6	Kutanes Follikelzentrumslymphom	C86.5	Angioimmunoblastisches T-Zell-Lymphom
C82.7	Sonstige Typen des follikulären Lymphoms	C86.6	Primäre kutane CD30-positiv T-Zell-Proliferationen
C82.9	Follikuläres Lymphom, nicht näher bezeichnet	C88.00	Makroglobulinämie Waldenström: oA einer kompl Remiss
C83.0	Kleinzelliges B-Zell-Lymphom	C88.01	Makroglobulinämie Waldenström: In kompletter Remission
C83.1	Mantelzell-Lymphom	C88.20	So Schwerkettenkrankht: oA einer komplet Remission
C83.3	Diffuses großzelliges B-Zell-Lymphom	C88.21	Sonstige Schwerkettenkrankheit: In kompletter Remission
C83.5	Lymphoblastisches Lymphom	C88.30	Immunproliferative Dünndarmkrankheit: Oh Ang kompl Rem
C83.7	Burkitt-Lymphom	C88.31	Immunproliferative Dünndarmkrankheit: In kompletter Remiss
C83.8	Sonstige nicht follikuläre Lymphome	C88.40	Extranod Marginzon-B-Lymphom MALT oA kompl Rem
C83.9	Nicht follikuläres Lymphom, nicht näher bezeichnet	C88.41	Extranod Marginzon-B-Lymphom MukosAss Gwb In kompl Rem
C84.0	Mycosis fungoides	C88.70	Sonstige bösartige immunproliferat KH: oA kompl Remiss
C84.1	Sézary-Syndrom	C88.71	Sonst bösart immunproliferative KH: In kompletter Remiss
C84.4	Peripheres T-Zell-Lymphom, nicht spezifiziert	C88.90	Bösart immunproliferative KH, nnbez: oA kompl Remiss
C84.5	Sonstige reifzellige T/NK-Zell-Lymphome	C88.91	Bösart immunproliferative KH, nnbez: In kompletter Remiss



C90.00	Multiples Myelom: oA einer kompletten Remission	C92.71	Sonstige myeloische Leukämie: In kompletter Remission
C90.01	Multiples Myelom: In kompletter Remission	C92.80	Akut myelo Leukäm m multilineär Dysplas: oA kompl Rem
C90.10	Plasmazellenleukämie: Ohne Angabe einer kompl Remission	C92.81	Akut myelo Leukäm m multilineär Dysplas: In kompl Rem
C90.11	Plasmazellenleukämie: In kompletter Remission	C92.90	Myeloische Leukämie, nnbez: Ohne Ang kompl Remission
C90.20	Extramedullär Plasmazytom: oA einer komplet Remission	C92.91	Myeloische Leukämie, nnbez: In kompletter Remission
C90.21	Extramedulläres Plasmazytom: In kompletter Remission	C93.00	Akut Monoblast/Monozytenleukämie: oA komplet Remis
C90.30	Solitäres Plasmazytom: oA einer kompletten Remission	C93.01	Akut Monoblast/Monozytenleukämie: In komplet Remis
C90.31	Solitäres Plasmazytom: In kompletter Remission	C93.10	Chron myelomonozytäre Leukämie: oA einer komplet Remis
C91.00	Akut lymphat Leukämie [ALL]: oA einer komplet Remission	C93.11	Chron myelomonozyt Leukämie: In komplet Remis
C91.01	Akute lymphat Leukämie [ALL]: In komplet Remission	C93.30	Juvenil myelomonozyt Leukämie: oA einer komplet Remis
C91.10	Chr lymphat Leukäm B-Zell-Typ [CLL]: oA komplet Remis	C93.31	Juvenile myelomonozytäre Leukämie: In komplet Remis
C91.11	Chr lymphat Leukämie B-Zell-Typ [CLL]: In komplet Remis	C93.70	Sonstige Monozytenleukämie: Ohne Ang kompl Remission
C91.30	Prolymphozyt Leukämie B-Zell-Typ: oA komplet Remis	C93.71	Sonstige Monozytenleukämie: In kompletter Remission
C91.31	Prolymphozyt Leukämie vom B-Zell-Typ: In komplet Remis	C93.90	Monozytenleukämie, nnbez: Ohne Angabe kompl Remission
C91.40	Haarzellenleukämie: Ohne Angabe kompl Remission	C93.91	Monozytenleukämie, nnbez: In kompletter Remission
C91.41	Haarzellenleukämie: In kompletter Remission	C94.00	Akute Erythroleukämie: oA einer komplet Remission
C91.50	Adult T-Zell-Lymphom/Leukäm HTLV-1-assoz: oA kompl Rem	C94.01	Akute Erythroleukämie: In kompletter Remission
C91.51	Adult T-Zell-Lymphom/Leukäm HTLV-1-assoz: In kompl Rem	C94.20	Akute Megakaryoblastenleukämie: Ohne Ang kompl Remis
C91.60	Prolymphozyt-Leukämie T-Zell-Typ: oA einer komplet Remis	C94.21	Akute Megakaryoblastenleukämie: In kompletter Remission
C91.61	Prolymphozyt-Leukämie vom T-Zell-Typ: In komplet Remis	C94.30	Mastzellenleukämie: Ohne Angabe kompl Remission
C91.70	Sonstige lymphatische Leukämie: Ohne Ang kompl Remis	C94.31	Mastzellenleukämie: In kompletter Remission
C91.71	Sonstige lymphatische Leukämie: In kompletter Remission	C94.40	Akut Panmyelose m Myelofibrose: oA komplet Remis
C91.80	Reifzellige B-ALL vom Burkitt-Typ: oA einer komplet Remis	C94.41	Akute Panmyelose mit Myelofibrose: In komplet Remis
C91.81	Reifzellige B-ALL vom Burkitt-Typ: In kompletter Remission	C94.70	Sonstige nbez Leukämien: Ohne Angabe kompl Remission
C91.90	Lymphatische Leukämie, nnbez: Ohne Ang kompl Remission	C94.71	Sonst näher bez Leukämien: In kompletter Remis
C91.91	Lymphatische Leukämie, nnbez: In kompletter Remission	C95.00	Akute Leukämie nnbez Zelltyps: Ohne Ang kompl Remission
C92.00	Akute myeloblast Leukämie [AML]: oA einer komplet Remis	C95.01	Akute Leukämie nnbez Zelltyps: In kompletter Remission
C92.01	Akute myeloblast Leukämie [AML]: In komplet Remis	C95.10	Chronische Leukämie nnbez Zelltyps: Oh Ang kompl Remis
C92.10	Chr myelo Leukäm [CML], BCR/ABL-posit: oA kompl Rem	C95.11	Chronische Leukämie nnbez Zelltyps: In kompletter Remis
C92.11	Chr myelo Leukäm [CML], BCR/ABL-posit: In kompl Rem	C95.70	Sonstige Leukämie nnbez Zelltyps: Ohne Ang kompl Remis
C92.20	Atyp chr myelo Leukäm, BCR/ABL-negat: oA kompl Rem	C95.71	Sonstige Leukämie nnbez Zelltyps: In kompletter Remission
C92.21	Atyp chr myelo Leukäm, BCR/ABL-negat: In kompl Rem	C95.8	Leukämie, refraktär auf Standard-Induktionstherapie
C92.30	Myelosarkom: Ohne Angabe kompl Remission	C95.90	Leukämie, nicht näher bezeichnet: Ohne Ang kompl Remis
C92.31	Myelosarkom: In kompletter Remission	C95.91	Leukämie, nicht näher bezeichnet: In kompletter Remission
C92.40	Akut Promyelozyt-Leukämie [PCL]: oA komplet Remis	C96.0	Multifok/-syst (dissm) Langerh-Zell-Histiozytos [AbtLetterSiwe]
C92.41	Akute Promyelozyt-Leukämie [PCL]: In komplet Remis	C96.2	Bösartiger Mastzelltumor
C92.50	Akute myelomonozytäre Leukämie: Ohne Ang kompl Remis	C96.4	Sarkom der dendritischen Zellen (akzessorische Zellen)
C92.51	Akute myelomonozytäre Leukämie: In kompletter Remission	C96.7	So nbez BNB lymphat/blutbildend/verwandtes Gewebe
C92.60	Akut myelo Leukäm m 11q23-Abnormität: oA kompl Rem	C96.8	Histiozytisches Sarkom
C92.61	Akut myelo Leukäm mit 11q23-Abnormität: In kompl Rem	C96.9	BNB lymphat/blutbildendes/verwandtes Gew, nnbez
C92.70	Sonstige myeloische Leukämie: Ohne Ang kompl Remission		

Hauptdiagnose A13-2

A00.0	Cholera durch <i>Vibrio cholerae</i> O:1, Biovar cholerae	A07.3	Isosporose
A00.1	Cholera durch <i>Vibrio cholerae</i> O:1, Biovar eltor	A07.8	Sonst nbez Darm-KH durch Protozoen
A00.9	Cholera, nnbez	A07.9	Darmkrankheit durch Protozoen, nnbez
A01.0	Typhus abdominalis	A15.0	LuTB, d mikr Unt Sput ges, m/o Nachw d Kult o molbiol Verf
A01.1	Paratyphus A	A15.1	Lungentuberkulose, nur durch Kultur gesichert
A01.2	Paratyphus B	A15.2	Lungentuberkulose, histologisch gesichert
A01.3	Paratyphus C	A15.3	LungenTB, durch so u nnbez Untersuchungsverf gesichert
A01.4	Paratyphus, nnbez	A15.4	TB intrathor Lymphknoten, bakt, molbiol od histol gesichert
A02.1	Salmonellensepsis	A15.5	TB Larynx, Trach u Bronch, bakt, molbiol od histol gesichert
A04.5	Enteritis durch <i>Campylobacter</i>	A15.6	Tuberkulöse Pleuritis, bakt, molbiol od histol gesichert
A04.6	Enteritis durch <i>Yersinia enterocolitica</i>	A15.7	Primäre TB Atmungsorgane, bakt, molbiol od histol gesichert
A04.7	Enterokolitis durch <i>Clostridium difficile</i>	A15.8	Sonst TB Atmungsorgane, bakt, molbiol od histol gesichert
A05.1	Botulismus	A15.9	Nnbez TB Atmungsorgane, bakt, molekbiol od histol gesich
A06.0	Akute Amöbenruhr	A16.0	Lungentuberkulose, bakt, molbiol u histol n gesichert
A06.1	Chronische intestinale Amöbiasis	A16.1	Lungentuberkulose, bakt, molbiol u hist Unt n durchgef
A06.2	Nichtdysenterische Kolitis durch Amöben	A16.2	LungenTB oh Angabe bakt, molekularbiolog od histol Sicher
A06.3	Amöbom des Darmes	A16.3	TB intrathorak LK oh Ang bakt, molekularbiol od hist Sicher
A06.4	Leberabszess durch Amöben	A16.4	TB Larynx/Trach/Bronch oh Ang bakt, molekbiol od hist Sich
A06.5	Lungenabszess durch Amöben	A16.5	Tuberkulöse Pleuritis oh Ang bakt, molekbiol od hist Sich
A06.6	Hirnabszess durch Amöben	A16.7	Prim TB AtmOrg oh Ang bakt, molekularbiol od hist Sich
A06.7	Amöbiasis der Haut	A16.8	Sonst TB AtmOrg oh Ang bakt, molekularbiolog od hist Sich
A06.8	Amöbeninfektion an sonst Lok	A16.9	Nnbez TB AtmOrg oh Ang bakt, molekbiol od hist Sich
A06.9	Amöbiasis, nnbez	A17.0	Tuberkulöse Meningitis
A07.0	Balantidiose	A17.1	Meningeales Tuberkulom
A07.1	Giardiasis [Lambliasis]	A17.8	Sonstige Tuberkulose Nervensystem
A07.2	Kryptosporidiose	A17.9	Tuberkulose des Nervensystems, nnbez

A18.0	Tuberkulose Knochen u Gelenke	A31.80	Disseminierte atypische Mykobakteriose
A18.1	Tuberkulose Urogenitalsystem	A31.88	Sonstige Infektionen durch Mykobakterien
A18.2	Tuberkulose peripherer Lymphknoten	A31.9	Infektion durch Mykobakterien, nicht näher bezeichnet
A18.3	TB Darm, Peritoneum u Mesenterial-LK	A32.0	Kutane Listeriose
A18.4	Tuberkulose Haut u Unterhautgewebe	A32.1	Meningitis und Meningoenzephalitis durch Listerien
A18.5	Tuberkulose des Auges	A32.7	Listeriensepsis
A18.6	Tuberkulose des Ohres	A32.8	Sonstige Formen der Listeriose
A18.7	Tuberkulose der Nebennieren	A32.9	Listeriose, nnbez
A18.8	Tuberkulose sonstiger nbez Organe	A33	Tetanus neonatorum
A19.0	Akute Miliartuberkulose einer einzel nbez Lokalisation	A34	Tetanus während Schwangerschaft/Geburt/Wochenbett
A19.1	Akute Miliartuberkulose mehrerer Lokalisationen	A35	Sonstiger Tetanus
A19.2	Akute Miliartuberkulose, nnbez	A36.0	Rachendiphtherie
A19.8	Sonstige Miliartuberkulose	A36.1	Nasenrachendiphtherie
A19.9	Miliartuberkulose, nnbez	A36.2	Kehlkopfdiphtherie
A20.0	Bubonensepsis	A36.3	Hautdiphtherie
A20.1	Hautpest	A36.8	Sonstige Diphtherie
A20.2	Lungenpest	A36.9	Diphtherie, nnbez
A20.3	Pestmeningitis	A37.0	Keuchhusten durch Bordetella pertussis
A20.7	Pestsepsis	A37.1	Keuchhusten durch Bordetella parapertussis
A20.8	Sonstige Formen der Pest	A37.8	Keuchhusten durch sonstige Bordetella-Spezies
A20.9	Pest, nnbez	A37.9	Keuchhusten, nnbez
A21.0	Ulzeroglanduläre Tularämie	A38	Scharlach
A21.1	Okuloglanduläre Tularämie	A39.0	Meningokokkenmeningitis
A21.2	Pulmonale Tularämie	A39.1	Waterhouse-Friderichsen-Syndrom
A21.3	Gastrointestinale Tularämie	A39.2	Akute Meningokokkensepsis
A21.7	Generalisierte Tularämie	A39.3	Chronische Meningokokkensepsis
A21.8	Sonstige Formen der Tularämie	A39.4	Meningokokkensepsis, nnbez
A21.9	Tularämie, nnbez	A39.5	Herzkrankheit durch Meningokokken
A22.0	Hautmilzbrand	A39.8	Sonstige Meningokokkeninfektionen
A22.1	Lungenmilzbrand	A39.9	Meningokokkeninfektion, nnbez
A22.2	Darmmilzbrand	A40.0	Sepsis durch Streptokokken, Gruppe A
A22.7	Milzbrandsepsis	A40.1	Sepsis durch Streptokokken, Gruppe B
A22.8	Sonstige Formen des Milzbrandes	A40.2	Sepsis durch Streptokokken, Gruppe D
A22.9	Milzbrand, nnbez	A40.3	Sepsis durch Streptococcus pneumoniae
A23.0	Brucellose durch Brucella melitensis	A40.8	Sonst Sepsis durch Streptokokken
A23.1	Brucellose d Brucella abortus	A40.9	Sepsis durch Streptokokken, nicht näher bezeichnet
A23.2	Brucellose durch Brucella suis	A41.0	Sepsis durch Staphylococcus aureus
A23.3	Brucellose durch Brucella canis	A41.1	Sepsis durch sonstige näher bezeichnete Staphylokokken
A23.8	Sonstige Brucellose	A41.2	Sepsis durch nnbez Staphylokokken
A23.9	Brucellose, nnbez	A41.3	Sepsis durch Haemophilus influenzae
A24.0	Rotz	A41.4	Sepsis durch Anaerobier
A24.1	Akute oder fulminante Melioidose	A41.51	Sepsis durch Escherichia coli [E coli]
A24.2	Subakute oder chronische Melioidose	A41.52	Sepsis durch Pseudomonas
A24.3	Sonstige Melioidose	A41.58	Sepsis durch sonstige gramnegative Erreger
A24.4	Melioidose, nnbez	A41.8	Sonstige nbez Sepsis
A25.0	Spirillen-Rattenbisskrankheit	A41.9	Sepsis, nnbez
A25.1	Streptobazillen-Rattenbisskrankheit	A42.0	Aktinomykose der Lunge
A25.9	Rattenbißkrankheit, nnbez	A42.1	Abdominale Aktinomykose
A26.0	Haut-Erysipeloid	A42.2	Zervikofaziale Aktinomykose
A26.7	Erysipelothrix-Sepsis	A42.7	Aktinomykotische Sepsis
A26.8	Sonstige Formen des Erysipeloids	A42.8	Sonstige Formen der Aktinomykose
A26.9	Erysipeloid, nnbez	A42.9	Aktinomykose, nnbez
A27.0	Leptospirosis icterohaemorrhagica [Weil-Krankheit]	A43.0	Pulmonale Nokardiose
A27.8	Sonstige Formen der Leptospirose	A43.1	Nokardiose der Haut
A27.9	Leptospirose, nnbez	A43.8	Sonstige Formen der Nokardiose
A28.0	Pasteurellose	A43.9	Nokardiose, nnbez
A28.1	Katzenkratzkrankheit	A44.0	Systemische Bartonellose
A28.2	Extraintestinale Yersiniose	A44.1	Kutane u mukokutane Bartonellose
A28.8	Sonst nbez bakterielle Zoonosen, aonkl	A44.8	Sonstige Formen der Bartonellose
A28.9	Bakterielle Zoonose, nnbez	A44.9	Bartonellose, nnbez
A30.0	Indeterminierte Lepra	A46	Erysipel [Wundrose]
A30.1	Tuberkuloide Lepra	A48.0	Gasbrand [Gasödem]
A30.2	Borderline-tuberkuloide Lepra	A48.1	Legionellose mit Pneumonie
A30.3	Borderline-Lepra	A48.2	Legionellose ohne Pneumonie [Pontiac-Fieber]
A30.4	Borderline-lepromatöse Lepra	A48.3	Syndrom des toxischen Schocks
A30.5	Lepromatöse Lepra	A48.4	Brazilian purpuric fever
A30.8	Sonstige Formen der Lepra	A75.0	Epidem Fleckfieber d Rickettsia prowazeki
A30.9	Lepra, nnbez	A75.1	Fleckfieber-Spätrezidiv [Brill-Krankheit]
A31.0	Infektion Lunge durch sonstige Mykobakterien	A75.2	Fleckfieber durch Rickettsia typhi [Rickettsia mooseri]
A31.1	Infektion Haut durch sonstige Mykobakterien	A75.3	Fleckfieber durch Rick tsutsugamushi [Rick orientalis]

Prä-MDC
A13

A75.9	Fleckfieber, nnbez	A96.0	Hämorrhagisches Fieber durch Junin-Viren
A77.0	Zeckenbissfieber durch Rickettsia rickettsii	A96.1	Hämorrhagisches Fieber durch Machupo-Viren
A77.1	Zeckenbissfieber durch Rickettsia conorii	A96.2	Lassa-Fieber
A77.2	Zeckenbissfieber durch Rickettsia sibirica	A96.8	Sonstiges hämorrhagisches Fieber durch Arenaviren
A77.3	Zeckenbissfieber durch Rickettsia australis	A96.9	Hämorrhagisches Fieber durch Arenaviren, nnbez
A77.8	Sonstige Zeckenbissfieber	A98.0	Hämorrhagisches Krim-Kongo-Fieber
A77.9	Zeckenbissfieber, nnbez	A98.1	Hämorrhagisches Omsk-Fieber
A78	Q-Fieber	A98.2	Kyasanur-Wald-Krankheit
A79.0	Wolhynisches Fieber	A98.3	Marburg-Viruskrankheit
A79.1	Rickettsienpocken durch Rickettsia akari	A98.4	Ebola-Viruskrankheit
A79.8	Sonstige nbez Rickettsiosen	A98.5	Hämorrhagisches Fieber mit renalem Syndrom
A79.9	Rickettsiose, nnbez	A98.8	Sonstige nbez hämorrhagische Virus-KH
A80.0	Akute paralytische Poliomyelitis durch Impfvirus	A99	Nnbez hämorrhagische Virus-KH
A80.1	Akute paralytische Poliomyelitis durch import Wildvirus	B00.3	Meningitis durch Herpesviren
A80.2	Akute paralytische Poliomyelitis d einheimisches Wildvirus	B00.4	Enzephalitis durch Herpesviren
A80.3	Sonst u nnbez akute paralytische Poliomyelitis	B01.0	Varizellen-Meningitis
A80.4	Akute nichtparalytische Poliomyelitis	B01.1	Varizellen-Enzephalitis
A80.9	Akute Poliomyelitis, nnbez	B01.2	Varizellen-Pneumonie
A81.0	Creutzfeldt-Jakob-Krankheit	B02.0	Zoster-Enzephalitis
A81.1	Subakute sklerosierende Panenzephalitis	B02.1	Zoster-Meningitis
A81.2	Progressive multifokale Leukenzephalopathie	B05.0	Masern, kompliziert durch Enzephalitis
A81.8	Sonstige atypische Virus-Infektionen des ZNS	B05.1	Masern, kompliziert durch Meningitis
A81.9	Atypische Virus-Infektion des ZNS, nnbez	B15.0	Virushepatitis A mit Coma hepaticum
A82.0	Wildtier-Tollwut	B16.0	Akut VirHep B m DeltaVir (Begleitinfekt) u mit Coma hep
A82.1	Haustier-Tollwut	B16.2	Akute Vir-Hep B oh Delta-Virus m Coma hep
A82.9	Tollwut, nnbez	B17.0	Akut Delta-Virus-(Super-)Inf, Hep-B-(Virus-)Träger
A83.0	Japanische Enzephalitis	B17.1	Akute Virushepatitis C
A83.1	Westliche Pferdeenzephalitis [Western-Equine-Encephalitis]	B17.2	Akute Virushepatitis E
A83.2	Östliche Pferdeenzephalitis [Eastern-Equine-Encephalitis]	B18.2	Chronische Virushepatitis C
A83.3	St-Louis-Enzephalitis	B20	Infekt/paras KH infolge HIV-KH [Hum Immdef-Vir-KH]
A83.4	Australische Enzephalitis	B21	BNB infolge HIV-KH [Hum Immundefiz-Virus-KH]
A83.5	Kalifornische Enzephalitis	B22	Sonst nbez KH infolge HIV-KH [Hum Immdef-Vir-KH]
A83.6	Rocio-Virusenzephalitis	B23.0	Akutes HIV-Infektionssyndrom
A83.8	Sonst Virusenzephalitis, durch Moskitos übertragen	B23.8	Sonstige nbez Krankheitszustände infolge HIV-KH
A83.9	Virusenzephalitis, durch Moskitos übertragen, nnbez	B24	Nnbez HIV-KH [Humane Immundefizienz-Virus-KH]
A84.0	Fernöstl Enzeph, durch Zecken übrtag [Russ Frühsom-Enz]	B25.0	Pneumonie durch Zytomegalieviren
A84.1	Mitteleuropäische Enzephalitis, durch Zecken übertragen	B25.1	Hepatitis durch Zytomegalieviren
A84.8	Sonstige Virusenzephalitis, durch Zecken übertragen	B25.2	Pankreatitis durch Zytomegalieviren
A84.9	Virusenzephalitis, durch Zecken übertragen, nnbez	B26.1	Mumps-Meningitis
A85.0	Enzephalitis durch Enteroviren	B26.2	Mumps-Enzephalitis
A85.1	Enzephalitis durch Adenoviren	B33.2	Karditis durch Viren
A85.2	Virusenzephalitis, durch Arthropoden übertragen, nnbez	B33.4	Hantavirus- (Herz-) Lungensyndrom
A85.8	Sonstige nbez Virusenzephalitis	B37.1	Kandidose der Lunge
A86	Virusenzephalitis, nnbez	B37.5	Candida-Meningitis
A87.0	Meningitis durch Enteroviren	B37.6	Candida-Endokarditis
A87.1	Meningitis durch Adenoviren	B37.7	Candida-Sepsis
A87.2	Lymphozytäre Choriomeningitis	B38.0	Akute Kokzidioidomykose Lunge
A87.8	Sonstige Virusmeningitis	B38.1	Chronische Kokzidioidomykose der Lunge
A87.9	Virusmeningitis, nnbez	B38.2	Kokzidioidomykose der Lunge, nnbez
A88.0	Fieber u Exanthem d Enterovirus [Boston-Exanthem]	B38.4	Kokzidioidomykose der Meningen
A88.1	Epidemischer Schwindel	B38.7	Disseminierte Kokzidioidomykose
A88.8	Sonstige nbez Virusinfektionen des ZNS	B39.0	Akute Histoplasmose Lunge durch Histoplasma capsulatum
A89	Virusinfektion des ZNS, nicht näher bezeichnet	B39.1	Chron Histoplasmose Lunge durch Histoplasma capsulatum
A90	Dengue-Fieber [Klassische Dengue]	B39.2	Histoplasm Lunge durch Histoplasma capsulatum, nnbez
A91	Hämorrhagisches Dengue-Fieber	B39.3	Disseminierte Histoplasmose durch Histoplasma capsulatum
A92.0	Chikungunya-Viruskrankheit	B39.4	Histoplasmose durch Histoplasma capsulatum, nnbez
A92.1	O'Nyong-nyong-Fieber	B39.5	Histoplasmose durch Histoplasma duboisii
A92.2	Venezolanisches Pferdeffieber	B39.9	Histoplasmose, nnbez
A92.3	West-Nil-Virusinfektion	B40.0	Akute Blastomykose der Lunge
A92.4	Riftalfieber	B40.1	Chronische Blastomykose der Lunge
A92.8	Sonst nb, durch Moskitos übertragene Virus-KH	B40.2	Blastomykose der Lunge, nnbez
A92.9	Durch Moskitos übertragene Virus-KH, nnbez	B40.7	Disseminierte Blastomykose
A93.0	Oropouche-Viruskrankheit	B41.0	Parakokzidioidomykose der Lunge
A93.1	Pappataci-Fieber	B41.7	Disseminierte Parakokzidioidomykose
A93.2	Colorado-Zeckenfieber	B42.0	Sporotrichose der Lunge
A93.8	Sonst nb, durch Arthropoden übertragene Virus-KH	B42.7	Disseminierte Sporotrichose
A94	Durch Arthropoden übertragene Virus-KH, nnbez	B43.1	Chromomykotischer Abszess, Gehirn
A95.0	Buschgelbfieber	B44.0	Invasive Aspergillose der Lunge
A95.1	Urbanes Gelbfieber	B44.1	Sonstige Aspergillose der Lunge
A95.9	Gelbfieber, nnbez	B44.7	Disseminierte Aspergillose

B45.0	Kryptokokkose der Lunge	C02.2	Bösartige Neubildung: Zungenunterfläche
B45.1	Kryptokokkose des Gehirns	C02.3	BNB: Vordere zwei Drittel der Zunge, Bereich nnbez
B45.3	Kryptokokkose der Knochen	C02.4	Bösartige Neubildung: Zungentonsille
B45.7	Disseminierte Kryptokokkose	C02.8	BNB: Zunge, mehrere Teilbereiche überlappend
B46.0	Mukormykose der Lunge	C02.9	Bösartige Neubildung: Zunge, nicht näher bezeichnet
B46.1	Rhinozerebrale Mukormykose	C03.0	Bösartige Neubildung: Oberkieferzahnfleisch
B46.2	Mukormykose des Magen-Darmtraktes	C03.1	Bösartige Neubildung: Unterkieferzahnfleisch
B46.4	Disseminierte Mukormykose	C03.9	Bösartige Neubildung: Zahnfleisch, nicht näher bezeichnet
B50.0	Malaria tropica mit zerebralen Komplikationen	C04.0	Bösartige Neubildung: Vorderer Teil des Mundbodens
B50.8	Sonst schwere Formen od Komplikation der Malaria tropica	C04.1	Bösartige Neubildung: Seitlicher Teil des Mundbodens
B50.9	Malaria tropica, nnbez	C04.8	BNB: Mundboden, mehrere Teilbereiche überlappend
B51.0	Malaria tertiana mit Milzruptur	C04.9	Bösartige Neubildung: Mundboden, nicht näher bezeichnet
B51.8	Malaria tertiana mit sonstigen Komplikationen	C05.0	Bösartige Neubildung: Harter Gaumen
B51.9	Malaria tertiana ohne Komplikation	C05.1	Bösartige Neubildung: Weicher Gaumen
B52.0	Malaria quartana mit Nephropathie	C05.2	Bösartige Neubildung: Uvula
B52.8	Malaria quartana mit sonstigen Komplikationen	C05.8	BNB: Gaumen, mehrere Teilbereiche überlappend
B52.9	Malaria quartana ohne Komplikation	C05.9	Bösartige Neubildung: Gaumen, nicht näher bezeichnet
B53.0	Malaria durch Plasmodium ovale	C06.0	Bösartige Neubildung: Wangenschleimhaut
B53.1	Malaria durch Affen-Plasmodien	C06.1	Bösartige Neubildung: Vestibulum oris
B53.8	Sonstige parasitologisch bestätigte Malaria, aonkl	C06.2	Bösartige Neubildung: Retromolarregion
B54	Malaria, nnbez	C06.8	BNB: Sonst u nnbez Teile Mund, mehrere Teilber überlapp
B55.0	Viszerale Leishmaniose	C06.9	Bösartige Neubildung: Mund, nicht näher bezeichnet
B55.1	Kutane Leishmaniose	C07	Bösartige Neubildung der Parotis
B55.2	Mukokutane Leishmaniose	C08.0	Bösartige Neubildung: Glandula submandibularis
B55.9	Leishmaniose, nnbez	C08.1	Bösartige Neubildung: Glandula sublingualis
B56.0	Trypanosomiasis gambiensis	C08.8	BNB: Große Speicheldrüsen, mehrere Teilbereiche überlapp
B56.1	Trypanosomiasis rhodensis	C08.9	Bösartige Neubildung: Große Speicheldrüse, nnbez
B56.9	Afrikanische Trypanosomiasis, nnbez	C09.0	Bösartige Neubildung: Fossa tonsillaris
B57.0	Akute Chagas-Krankheit mit Herzbeteiligung	C09.1	Bösartige Neubildung: Gaumenbogen (vorderer) (hinterer)
B57.1	Akute Chagas-Krankheit ohne Herzbeteiligung	C09.8	BNB: Tonsille, mehrere Teilbereiche überlappend
B57.2	Chagas-Krankheit (chronisch) mit Herzbeteiligung	C09.9	Bösartige Neubildung: Tonsille, nicht näher bezeichnet
B57.3	Chagas-Krankheit (chron) m Beteiligung Verdauungssystem	C10.0	Bösartige Neubildung: Vallecula epiglottica
B57.4	Chagas-Krankheit (chronisch) m Beteiligung Nervensystem	C10.1	Bösartige Neubildung: Vorderfläche der Epiglottis
B57.5	Chagas-Krankheit (chronisch) m Beteiligung sonst Organe	C10.2	Bösartige Neubildung: Seitenwand des Oropharynx
B58.1	Hepatitis durch Toxoplasmen	C10.3	Bösartige Neubildung: Hinterwand des Oropharynx
B58.2	Meningoenzephalitis durch Toxoplasmen	C10.4	Bösartige Neubildung: Kiemengang
B58.3	Toxoplasmose Lunge	C10.8	BNB: Oropharynx, mehrere Teilbereiche überlappend
B58.8	Toxoplasmosen mit Beteiligung sonstiger Organe	C10.9	Bösartige Neubildung: Oropharynx, nicht näher bezeichnet
B58.9	Toxoplasmose, nnbez	C11.0	Bösartige Neubildung: Obere Wand des Nasopharynx
B59	Pneumozystose	C11.1	Bösartige Neubildung: Hinterwand des Nasopharynx
B60.0	Babesiose	C11.2	Bösartige Neubildung: Seitenwand des Nasopharynx
B60.1	Akanthamöbiasis	C11.3	Bösartige Neubildung: Vorderwand des Nasopharynx
B60.2	Naegleriainfektion	C11.8	BNB: Nasopharynx, mehrere Teilbereiche überlappend
B65.0	Schistosom durch Schistosoma haematob [Blasenbilharz]	C11.9	Bösartige Neubildung: Nasopharynx, nicht näher bezeichnet
B65.1	Schistosom durch Schistosoma mansoni [Darmbilharz]	C12	Bösartige Neubildung des Recessus piriformis
B65.2	Schistosomiasis durch Schistosoma japonicum	C13.0	Bösartige Neubildung: Regio postcricioidea
B67.0	Echinococc-granulos-Inf [zyst Echinokok] Leber	C13.1	BNB: Aryepiglottische Falte, hypopharyngeale Seite
B67.1	Echinococc-granul-Inf [zyst Echinokok] Lunge	C13.2	Bösartige Neubildung: Hinterwand des Hypopharynx
B67.2	Echinococc-granul-Inf [zyst Echinokok] Knochen	C13.8	BNB: Hypopharynx, mehrere Teilbereiche überlappend
B67.3	Echinococc-granul-Inf [zyst Echinokok] mehr u so Lok	C13.9	Bösartige Neubildung: Hypopharynx, nicht näher bezeichnet
B67.4	Echinococc-granulos-Inf [zyst Echinokok], nnbez	C14.0	Bösartige Neubildung: Pharynx, nicht näher bezeichnet
B67.5	Echinococc-multilocular-Inf [alveol Echinokok] Leber	C14.2	BNB: Lymphatischer Rachenring [Waldeyer]
B67.6	Echinococc-multilocular-Inf [alveol Echinokok] mehr u so Lok	C14.8	BNB: Lippe, Mundhöhle u Pharynx, mehr Teilber überlapp
B67.7	Echinococc-multilocular-Inf [alveol Echinokok], nnbez	C15.0	Bösartige Neubildung: Zervikaler Ösophagus
B67.8	Nicht näher bezeichnete Echinokokkose der Leber	C15.1	Bösartige Neubildung: Thorakaler Ösophagus
B67.9	Sonstige und nicht näher bezeichnete Echinokokkose	C15.2	Bösartige Neubildung: Abdominaler Ösophagus
B69.0	Zystizerkose des Zentralnervensystems	C15.3	Bösartige Neubildung: Ösophagus, oberes Drittel
B69.1	Zystizerkose der Augen	C15.4	Bösartige Neubildung: Ösophagus, mittleres Drittel
C00.0	Bösartige Neubildung: Äußere Oberlippe	C15.5	Bösartige Neubildung: Ösophagus, unteres Drittel
C00.1	Bösartige Neubildung: Äußere Unterlippe	C15.8	BNB: Ösophagus, mehrere Teilbereiche überlappend
C00.2	Bösartige Neubildung: Äußere Lippe, nicht näher bezeichnet	C15.9	Bösartige Neubildung: Ösophagus, nicht näher bezeichnet
C00.3	Bösartige Neubildung: Oberlippe, Innenseite	C16.0	Bösartige Neubildung: Kardial
C00.4	Bösartige Neubildung: Unterlippe, Innenseite	C16.1	Bösartige Neubildung: Fundus ventriculi
C00.5	Bösartige Neubildung: Lippe, nnbez, Innenseite	C16.2	Bösartige Neubildung: Corpus ventriculi
C00.6	Bösartige Neubildung: Lippenkommissur	C16.3	Bösartige Neubildung: Antrum pyloricum
C00.8	BNB: Lippe, mehrere Teilbereiche überlappend	C16.4	Bösartige Neubildung: Pylorus
C00.9	Bösartige Neubildung: Lippe, nicht näher bezeichnet	C16.5	BNB: Kleine Krümmung des Magens, nicht näher bezeichnet
C01	Bösartige Neubildung des Zungengrundes	C16.6	BNB: Große Krümmung des Magens, nicht näher bezeichnet
C02.0	Bösartige Neubildung: Zungenrücken	C16.8	BNB: Magen, mehrere Teilbereiche überlappend
C02.1	Bösartige Neubildung: Zungenrand	C16.9	Bösartige Neubildung: Magen, nicht näher bezeichnet

Prä-MDC
A13

C17.0	Bösartige Neubildung: Duodenum	C38.2	Bösartige Neubildung: Hinteres Mediastinum
C17.1	Bösartige Neubildung: Jejunum	C38.3	BNB: Mediastinum, Teil nicht näher bezeichnet
C17.2	Bösartige Neubildung: Ileum	C38.4	Bösartige Neubildung: Pleura
C17.3	Bösartige Neubildung: Meckel-Divertikel	C38.8	BNB: Herz, Mediastinum u Pleura, mehr Teilber überlapp
C17.8	BNB: Dünndarm, mehrere Teilbereiche überlappend	C39.0	Bösartige Neubildung: Obere Atemwege, Teil nnbez
C17.9	Bösartige Neubildung: Dünndarm, nicht näher bezeichnet	C39.8	BNB: AtmOrg u sonst intrathorak Organe, mehr Teilber überl
C18.0	Bösartige Neubildung: Zäkum	C39.9	BNB: Ungenau bezeichnete Lok des Atmungssystems
C18.1	Bösartige Neubildung: Appendix vermiformis	C40.0	BNB Skapula u lange Knochen obere Extremität
C18.2	Bösartige Neubildung: Colon ascendens	C40.1	BNB kurze Knochen obere Extremität
C18.3	Bösartige Neubildung: Flexura coli dextra [hepatica]	C40.2	BNB lange Knochen untere Extremität
C18.4	Bösartige Neubildung: Colon transversum	C40.3	BNB kurze Knochen untere Extremität
C18.5	Bösartige Neubildung: Flexura coli sinistra [lienalis]	C40.8	BNB: Knochen u Gelenkknorpel Extrem, mehr TeilB überlapp
C18.6	Bösartige Neubildung: Colon descendens	C40.9	BNB: Knochen u Gelenkknorpel Extrem, nnbez
C18.7	Bösartige Neubildung: Colon sigmoideum	C41.01	BNB des Knochens und des Gelenkknorpels: Kraniofazial
C18.8	BNB: Kolon, mehrere Teilbereiche überlappend	C41.02	BNB des Knochens und des Gelenkknorpels: Maxillofazial
C18.9	Bösartige Neubildung: Kolon, nicht näher bezeichnet	C41.1	BNB des Knochens u des Gelenkknorpels: Unterkieferknoch
C19	Bösartige Neubildung am Rektosigmoid, Übergang	C41.2	BNB des Knochens und des Gelenkknorpels: Wirbelsäule
C20	Bösartige Neubildung des Rektums	C41.30	BNB Knochen u Gelenkknorpel: Rippen
C21.0	Bösartige Neubildung: Anus, nicht näher bezeichnet	C41.31	BNB Knochen u Gelenkknorpel: Sternum
C21.1	Bösartige Neubildung: Analkanal	C41.32	BNB Knochen u Gelenkknorpel: Klavikula
C21.2	Bösartige Neubildung: Kloakenregion	C41.4	BNB des Knochens u des Gelenkknorpels: Beckenknochen
C21.8	BNB: Rektum, Anus u Analkanal, mehrere Teilber überlapp	C41.8	BNB: Knochen u Gelenkknorpel, mehrere Teilber überlapp
C22.0	Leberzellkarzinom	C41.9	BNB: Knochen und Gelenkknorpel, nicht näher bezeichnet
C22.1	Intrahepatisches Gallengangskarzinom	C43.0	Bösartiges Melanom Lippe
C22.2	Hepatoblastom	C43.1	Bösartiges Melanom Augenlid, einschließl Kanthus
C22.3	Angiosarkom der Leber	C43.2	Bösartiges Melanom Ohr u äußerer Gehörgang
C22.4	Sonstige Sarkome der Leber	C43.3	Bösartiges Melanom so u nnbez Teile Gesicht
C22.7	Sonstige näher bezeichnete Karzinome der Leber	C43.4	Bösartiges Melanom behaarte Kopfhaut u Hals
C22.9	Bösartige Neubildung: Leber, nicht näher bezeichnet	C43.5	Bösartiges Melanom Rumpf
C23	Bösartige Neubildung der Gallenblase	C43.6	Bösartiges Melanom obere Extremität, einschl Schulter
C24.0	Bösartige Neubildung: Extrahepatischer Gallengang	C43.7	Bösartig Melanom untere Extremität, einschl Hüfte
C24.1	BNB: Ampulla hepatopancreatica [Ampulla Vateri]	C43.8	Bösartiges Melanom Haut, mehr Teilber überlapp
C24.8	BNB: Gallenwege, mehrere Teilbereiche überlappend	C43.9	Bösartiges Melanom Haut, nnbez
C24.9	Bösartige Neubildung: Gallenwege, nicht näher bezeichnet	C44.0	Sonstige bösartige Neubildungen: Lippenhaut
C25.0	Bösartige Neubildung: Pankreaskopf	C44.1	Sonstige BNB: Haut des Augenlides, einschließl Kanthus
C25.1	Bösartige Neubildung: Pankreaskörper	C44.2	Sonstige BNB: Haut des Ohres u des äußeren Gehörganges
C25.2	Bösartige Neubildung: Pankreasschwanz	C44.3	Sonst BNB: Haut sonst u nnbez Teile des Gesichtes
C25.3	Bösartige Neubildung: Ductus pancreaticus	C44.4	Sonstige BNB: Behaarte Kopfhaut und Haut des Halses
C25.4	BNB: Endokriner Drüsenanteil des Pankreas	C44.5	Sonstige bösartige Neubildungen: Haut des Rumpfes
C25.7	Bösartige Neubildung: Sonstige Teile des Pankreas	C44.6	Sonst BNB: Haut der oberen Extremität, einschl Schulter
C25.8	BNB: Pankreas, mehrere Teilbereiche überlappend	C44.7	Sonst BNB: Haut der unteren Extremität, einschließl Hüfte
C25.9	Bösartige Neubildung: Pankreas, nicht näher bezeichnet	C44.8	Sonstige BNB: Haut, mehrere Teilbereiche überlappend
C26.0	BNB: Intestinaltrakt, Teil nicht näher bezeichnet	C44.9	BNB Haut, nnbez
C26.1	Bösartige Neubildung: Milz	C45.0	Mesotheliom Pleura
C26.8	BNB: Verdauungssystem, mehrere Teilbereiche überlappend	C45.1	Mesotheliom Peritoneum
C26.9	BNB: Ungenau bezeichnete Lok des Verdauungssystems	C45.2	Mesotheliom Perikard
C30.0	Bösartige Neubildung: Nasenhöhle	C45.7	Mesotheliom sonst Lok
C30.1	Bösartige Neubildung: Mittelohr	C45.9	Mesotheliom, nnbez
C31.0	Bösartige Neubildung: Sinus maxillaris [Kieferhöhle]	C46.0	Kaposi-Sarkom Haut
C31.1	Bösartige Neubildung: Sinus ethmoidalis [Siebbeinzellen]	C46.1	Kaposi-Sarkom Weichteilgewebe
C31.2	Bösartige Neubildung: Sinus frontalis [Stirnhöhle]	C46.2	Kaposi-Sarkom Gaumen
C31.3	Bösartige Neubildung: Sinus sphenoidalis [Keilbeinhöhle]	C46.3	Kaposi-Sarkom Lymphknoten
C31.8	BNB: Nasennebenhöhlen, mehrere Teilbereiche überlappend	C46.7	Kaposi-Sarkom sonstige Lok
C31.9	Bösartige Neubildung: Nasennebenhöhle, nnbez	C46.8	Kaposi-Sarkom mehrere Organe
C32.0	Bösartige Neubildung: Glottis	C46.9	Kaposi-Sarkom, nnbez
C32.1	Bösartige Neubildung: Supraglottis	C47.0	BNB: Periphere Nerven Kopf, Gesicht u Hals
C32.2	Bösartige Neubildung: Subglottis	C47.1	BNB: Periph Nerven obere Extremität, einschließl Schulter
C32.3	Bösartige Neubildung: Larynxknorpel	C47.2	BNB: Periphere Nerven untere Extremität, einschl Hüfte
C32.8	BNB: Larynx, mehrere Teilbereiche überlappend	C47.3	Bösartige Neubildung: Periphere Nerven des Thorax
C32.9	Bösartige Neubildung: Larynx, nicht näher bezeichnet	C47.4	Bösartige Neubildung: Periphere Nerven des Abdomens
C33	Bösartige Neubildung der Trachea	C47.5	Bösartige Neubildung: Periphere Nerven des Beckens
C34.0	Bösartige Neubildung: Hauptbronchus	C47.6	BNB: Periphere Nerven des Rumpfes, nnbez
C34.1	Bösartige Neubildung: Oberlappen (-Bronchus)	C47.8	BNB: Periph Nerv/autonom Nervensyst, mehr Teilb überlapp
C34.2	Bösartige Neubildung: Mittellappen (-Bronchus)	C47.9	BNB: Periphere Nerven/autonomes Nervensystem, nnbez
C34.3	Bösartige Neubildung: Unterlappen (-Bronchus)	C48.0	Bösartige Neubildung: Retroperitoneum
C34.8	BNB: Bronchus u Lunge, mehrere Teilbereiche überlappend	C48.1	Bösartige Neubildung: nbez Teile des Peritoneums
C34.9	BNB: Bronchus oder Lunge, nicht näher bezeichnet	C48.2	Bösartige Neubildung: Peritoneum, nicht näher bezeichnet
C37	Bösartige Neubildung des Thymus	C48.8	BNB: Retroperitoneum u Peritoneum, mehr Teilber überlapp
C38.0	Bösartige Neubildung: Herz	C49.0	BNB: Bindegewebe u and Weichteilgew Kopf/Gesicht/Hals
C38.1	Bösartige Neubildung: Vorderes Mediastinum	C49.1	BNB: Bindegew u and WeichtGew ob Extr, einschl Schult

C49.2	BNB: Bindegewe u and WeichtGew unter Extr, einschl Hüfte	C67.9	Bösartige Neubildung: Harnblase, nicht näher bezeichnet
C49.3	BNB: Bindegewebe und andere Weichteilgewebe des Thorax	C68.0	Bösartige Neubildung: Urethra
C49.4	BNB: Bindegewebe u andere WeichtGew des Abdomens	C68.1	Bösartige Neubildung: Paraurethrale Drüse
C49.5	BNB: Bindegewebe u andere WeichtGewebe des Beckens	C68.8	BNB: Harnorgane, mehrere Teilbereiche überlappend
C49.6	BNB: Bindegewe u and WeichtGewebe des Rumpfes, nnbez	C68.9	Bösartige Neubildung: Harnorgan, nicht näher bezeichnet
C49.8	BNB: Bindegewe u and WeichtGew, mehr Teilber überlapp	C69.0	Bösartige Neubildung: Konjunktiva
C49.9	BNB: Bindegewebe und andere Weichteilgewebe, nnbez	C69.1	Bösartige Neubildung: Kornea
C50.0	Bösartige Neubildung: Brustwarze und Warzenhof	C69.2	Bösartige Neubildung: Retina
C50.1	BNB: Zentraler Drüsenkörper der Brustdrüse	C69.3	Bösartige Neubildung: Chorioidea
C50.2	BNB: Oberer innerer Quadrant der Brustdrüse	C69.4	Bösartige Neubildung: Ziliarkörper
C50.3	BNB: Unterer innerer Quadrant der Brustdrüse	C69.5	Bösartige Neubildung: Tränendrüse und Tränenwege
C50.4	BNB: Oberer äußerer Quadrant der Brustdrüse	C69.6	Bösartige Neubildung: Orbita
C50.5	BNB: Unterer äußerer Quadrant der Brustdrüse	C69.8	BNB: Auge u Augenhangsgebilde, mehr Teilber überlapp
C50.6	Bösartige Neubildung: Recessus axillaris der Brustdrüse	C69.9	Bösartige Neubildung: Auge, nicht näher bezeichnet
C50.8	BNB: Brustdrüse, mehrere Teilbereiche überlappend	C70.0	Bösartige Neubildung: Hirnhäute
C50.9	Bösartige Neubildung: Brustdrüse, nicht näher bezeichnet	C70.1	Bösartige Neubildung: Rückenmarkhäute
C51.0	Bösartige Neubildung der Vulva: Labium majus	C70.9	Bösartige Neubildung: Meningen, nicht näher bezeichnet
C51.1	Bösartige Neubildung der Vulva: Labium minus	C71.0	BNB: Zerebrum, ausgenommen Hirnlappen und Ventrikel
C51.2	Bösartige Neubildung der Vulva: Klitoris	C71.1	Bösartige Neubildung: Frontallappen
C51.8	BNB: Vulva, mehrere Teilbereiche überlappend	C71.2	Bösartige Neubildung: Temporallappen
C51.9	Bösartige Neubildung: Vulva, nicht näher bezeichnet	C71.3	Bösartige Neubildung: Parietallappen
C52	Bösartige Neubildung der Vagina	C71.4	Bösartige Neubildung: Okzipitallappen
C53.0	Bösartige Neubildung: Endozervix	C71.5	Bösartige Neubildung: Hirnventrikel
C53.1	Bösartige Neubildung: Ektozervix	C71.6	Bösartige Neubildung: Zerebellum
C53.8	BNB: Cervix uteri, mehrere Teilbereiche überlappend	C71.7	Bösartige Neubildung: Hirnstamm
C53.9	Bösartige Neubildung: Cervix uteri, nicht näher bezeichnet	C71.8	Bösartige Neubildung: Gehirn, mehrere Teilbereiche überlapp
C54.0	Bösartige Neubildung: Isthmus uteri	C71.9	Bösartige Neubildung: Gehirn, nicht näher bezeichnet
C54.1	Bösartige Neubildung: Endometrium	C72.0	Bösartige Neubildung: Rückenmark
C54.2	Bösartige Neubildung: Myometrium	C72.1	Bösartige Neubildung: Cauda equina
C54.3	Bösartige Neubildung: Fundus uteri	C72.2	Bösartige Neubildung: Nn olfactorii [I Hirnnerv]
C54.8	BNB: Corpus uteri, mehrere Teilbereiche überlappend	C72.3	Bösartige Neubildung: Nervus opticus [II Hirnnerv]
C54.9	Bösartige Neubildung: Corpus uteri, nicht näher bezeichnet	C72.4	Bösartige Neubildung: Nerv vestibulocochlearis [VIII Hirnnerv]
C55	Bösartige Neubildung des Uterus, Teil nnbez	C72.5	BNB: Sonstige und nicht näher bezeichnete Hirnnerven
C56	Bösartige Neubildung des Ovars	C72.8	BNB: Gehirn u andere Teile ZNS, mehr Teilbereiche überlapp
C57.0	Bösartige Neubildung: Tuba uterina [Fallopio]	C72.9	Bösartige Neubildung: Zentralnervensystem, nnbez
C57.1	Bösartige Neubildung: Lig latum uteri	C73	Bösartige Neubildung der Schilddrüse
C57.2	Bösartige Neubildung: Lig teres uteri	C74.0	Bösartige Neubildung: Nebennierenrinde
C57.3	Bösartige Neubildung: Parametrium	C74.1	Bösartige Neubildung: Nebennierenmark
C57.4	Bösartige Neubildung: Uterine Adnexe, nnbez	C74.9	Bösartige Neubildung: Nebenniere, nicht näher bezeichnet
C57.7	BNB: Sonstige näher bezeichnete weibliche Genitalorgane	C75.0	Bösartige Neubildung: Nebenschilddrüse
C57.8	BNB: Weibliche Genitalorgane, mehr Teilbereiche überlapp	C75.1	Bösartige Neubildung: Hypophyse
C57.9	BNB: Weibliches Genitalorgan, nicht näher bezeichnet	C75.2	Bösartige Neubildung: Ductus cranio-pharyngealis
C58	BNB Plazenta	C75.3	BNB: Epiphyse [Glandula pinealis] [Zirbeldrüse]
C60.0	Bösartige Neubildung: Praeputium penis	C75.4	Bösartige Neubildung: Glomus caroticum
C60.1	Bösartige Neubildung: Glans penis	C75.5	BNB: Glomus aorticum u sonstige Paraganglien
C60.2	Bösartige Neubildung: Penischaft	C75.8	BNB: Beteiligung mehrerer endokriner Drüsen, nnbez
C60.8	Bösartige Neubildung: Penis, mehr Teilbereiche überlappend	C75.9	Bösartige Neubildung: Endokrine Drüse, nnbez
C60.9	Bösartige Neubildung: Penis, nicht näher bezeichnet	C76.0	BNB ungenau bezeichneter Lok: Kopf, Gesicht u Hals
C61	Bösartige Neubildung der Prostata	C76.1	BNB ungenau bezeichneter Lokalisationen: Thorax
C62.0	Bösartige Neubildung: Dystoper Hoden	C76.2	BNB ungenau bezeichneter Lokalisationen: Abdomen
C62.1	Bösartige Neubildung: Deszendierter Hoden	C76.3	BNB ungenau bezeichneter Lokalisationen: Becken
C62.9	Bösartige Neubildung: Hoden, nicht näher bezeichnet	C76.4	BNB ungenau bezeichneter Lok: Obere Extremität
C63.0	Bösartige Neubildung: Nebenhoden [Epididymis]	C76.5	BNB ungenau bezeichneter Lok: Untere Extremität
C63.1	Bösartige Neubildung: Samenstrang	C76.7	BNB: Sonstige ungenau bezeichnete Lokalisationen
C63.2	Bösartige Neubildung: Skrotum	C76.8	BNB: Sonst u ungenau bez Lok, mehr Teilber überlapp
C63.7	BNB: Sonstige näher bezeichnete männliche Genitalorgane	C77.0	Sekundäre u nnbez BNB: Lymphknoten Kopf/Gesicht/Hals
C63.8	BNB: Männliche Genitalorgane, mehr Teilbereiche überlapp	C77.1	Sekundäre u nnbez BNB: Intrathorakale Lymphknoten
C63.9	Bösartige Neubildung: Männliches Genitalorgan, nnbez	C77.2	Sekundäre u nnbez BNB: Intraabdominale Lymphknoten
C64	BNB der Niere, ausgenommen Nierenbecken	C77.3	Sek u nnbez BNB: Axill Lymphkn u Lymphkn obere Extremität
C65	BNB Nierenbecken	C77.4	Sek u nnbez BNB: Inguin Lymphkn u Lymphkn unt Extremität
C66	BNB Ureter	C77.5	Sekundäre u nnbez BNB: Intrapelvine Lymphknoten
C67.0	Bösartige Neubildung: Trigonum vesicae	C77.8	Sekundäre u nnbez BNB: Lymphknoten mehrerer Regionen
C67.1	Bösartige Neubildung: Apex vesicae	C77.9	Sekundäre u nnbez BNB: Lymphknoten, nnbez
C67.2	Bösartige Neubildung: Laterale Harnblasenwand	C78.0	Sekundäre bösartige Neubildung der Lunge
C67.3	Bösartige Neubildung: Vordere Harnblasenwand	C78.1	Sekundäre bösartige Neubildung des Mediastinum
C67.4	Bösartige Neubildung: Hintere Harnblasenwand	C78.2	Sekundäre bösartige Neubildung der Pleura
C67.5	Bösartige Neubildung: Harnblasenhals	C78.3	Sekundäre BNB sonstiger u nnbez Atmungsorgane
C67.6	Bösartige Neubildung: Ostium ureteris	C78.4	Sekundäre BNB Dünndarm
C67.7	Bösartige Neubildung: Urachus	C78.5	Sekundäre BNB Dickdarm u Rektum
C67.8	BNB: Harnblase, mehrere Teilbereiche überlappend	C78.6	Sekundäre BNB Retroperitoneum u Peritoneum



C78.7	Sekundäre BNB Leber u intrahepatische Gallengänge	C88.90	Bösart immunproliferative KH, nnbez: oA kompl Remis
C78.8	Sekundäre BNB so u nnbez Verdauungsorgane	C88.91	Bösart immunproliferative KH, nnbez: In kompletter Remiss
C79.0	Sekundäre BNB Niere u Nierenbecken	C90.00	Multiples Myelom: oA einer kompletten Remission
C79.1	Sekundäre BNB Harnblase, sonst u nnbez Hamorgane	C90.01	Multiples Myelom: In kompletter Remission
C79.2	Sekundäre BNB Haut	C90.10	Plasmazellenleukämie: Ohne Angabe einer kompl Remission
C79.3	Sekundäre BNB Gehirn u Hirnhäute	C90.11	Plasmazellenleukämie: In kompletter Remission
C79.4	Sekundäre BNB so u nnbez Teile Nervensystem	C90.20	Extramedullär Plasmozytom: oA einer komplet Remission
C79.5	Sekundäre BNB Knochen u Knochenmark	C90.21	Extramedulläres Plasmozytom: In kompletter Remission
C79.6	Sekundäre bösartige Neubildung des Ovars	C90.30	Solitäres Plasmozytom: oA einer kompletten Remission
C79.7	Sekundäre bösartige Neubildung der Nebenniere	C90.31	Solitäres Plasmozytom: In kompletter Remission
C79.81	Sekundäre bösartige Neubildung der Brustdrüse	C91.00	Akut lymphat Leukämie [ALL]: oA einer komplet Remission
C79.82	Sekundäre bösartige Neubildung der Genitalorgane	C91.01	Akute lymphat Leukämie [ALL]: In komplet Remission
C79.83	Sekundäre bösartige Neubildung des Perikards	C91.10	Chr lymphat Leukäm B-Zell-Typ [CLL]: oA komplet Remis
C79.84	Sonstige sekundäre bösartige Neubildung des Herzens	C91.11	Chr lymphat Leukämie B-Zell-Typ [CLL]: In komplet Remis
C79.88	Sekundäre bösartige Neubildung so nbez Lokalisationen	C91.30	Prolymphozyt Leukämie B-Zell-Typ: oA komplet Remis
C79.9	Sekundäre bösartige Neubildung nnbez Lokalisation	C91.31	Prolymphozyt Leukämie vom B-Zell-Typ: In komplet Remis
C80.0	Bösartige Neubildung, prim Lokalisation unbekannt, so bez	C91.40	Haarzellenleukämie: Ohne Angabe kompl Remission
C80.9	Bösartige Neubildung, nnbez	C91.41	Haarzellenleukämie: In kompletter Remission
C81.0	Noduläres lymphozytenprädominantes Hodgkin-Lymphom	C91.50	Adult T-Zell-Lymphom/Leukäm HTLV-1-asso: oA kompl Rem
C81.1	Nodulär-sklerosierendes klassisches Hodgkin-Lymphom	C91.51	Adult T-Zell-Lymphom/Leukäm HTLV-1-asso: In kompl Rem
C81.2	Gemischtzelliges klassisches Hodgkin-Lymphom	C91.60	Prolymphozyt-Leukämie T-Zell-Typ: oA einer komplet Remis
C81.3	Lymphozytenarmes klassisches Hodgkin-Lymphom	C91.61	Prolymphozyt-Leukämie vom T-Zell-Typ: In komplet Remis
C81.4	Lymphozytenreiches klassisches Hodgkin-Lymphom	C91.70	Sonstige lymphatische Leukämie: Ohne Ang kompl Remiss
C81.7	Sonstige Typen des klassischen Hodgkin-Lymphoms	C91.71	Sonstige lymphatische Leukämie: In kompletter Remission
C81.9	Hodgkin-Lymphom, nicht näher bezeichnet	C91.80	Reifzellige B-ALL vom Burkitt-Typ: oA einer komplet Remis
C82.0	Follikuläres Lymphom Grad I	C91.81	Reifzellige B-ALL vom Burkitt-Typ: In kompletter Remission
C82.1	Follikuläres Lymphom Grad II	C91.90	Lymphatische Leukämie, nnbez: Ohne Ang kompl Remission
C82.2	Follikuläres Lymphom Grad III, nicht näher bezeichnet	C91.91	Lymphatische Leukämie, nnbez: In kompletter Remission
C82.3	Follikuläres Lymphom Grad IIIa	C92.00	Akute myeloblast Leukämie [AML]: oA einer komplet Remis
C82.4	Follikuläres Lymphom Grad IIIb	C92.01	Akute myeloblast Leukämie [AML]: In komplet Remis
C82.5	Diffuses Follikelzentrumslymphom	C92.10	Chr myelo Leukäm [CML], BCR/ABL-posit: oA kompl Rem
C82.6	Kutanes Follikelzentrumslymphom	C92.11	Chr myelo Leukäm [CML], BCR/ABL-posit: In kompl Rem
C82.7	Sonstige Typen des follikulären Lymphoms	C92.20	Atyp chr myelo Leukäm, BCR/ABL-negat: oA kompl Rem
C82.9	Follikuläres Lymphom, nicht näher bezeichnet	C92.21	Atyp chr myelo Leukäm, BCR/ABL-negat: In kompl Rem
C83.0	Kleinzelliges B-Zell-Lymphom	C92.30	Myelosarkom: Ohne Angabe kompl Remission
C83.1	Mantelzell-Lymphom	C92.31	Myelosarkom: In kompletter Remission
C83.3	Diffuses großzelliges B-Zell-Lymphom	C92.40	Akut Promyelozyt-Leukämie [PCL]: oA komplet Remis
C83.5	Lymphoblastisches Lymphom	C92.41	Akute Promyelozyt-Leukämie [PCL]: In komplet Remis
C83.7	Burkitt-Lymphom	C92.50	Akute myelomonozytäre Leukämie: Ohne Ang kompl Remiss
C83.8	Sonstige nicht follikuläre Lymphome	C92.51	Akute myelomonozytäre Leukämie: In kompletter Remission
C83.9	Nicht follikuläres Lymphom, nicht näher bezeichnet	C92.60	Akut myelo Leukäm m 11q23-Abnormität: oA kompl Rem
C84.0	Mycosis fungoides	C92.61	Akut myelo Leukäm mit 11q23-Abnormität: In kompl Rem
C84.1	Sézary-Syndrom	C92.70	Sonstige myeloische Leukämie: Ohne Ang kompl Remission
C84.4	Peripheres T-Zell-Lymphom, nicht spezifiziert	C92.71	Sonstige myeloische Leukämie: In kompletter Remission
C84.5	Sonstige reifzellige T/NK-Zell-Lymphome	C92.80	Akut myelo Leukäm m multilineär Dysplas: oA kompl Rem
C84.6	Anaplastisches großzelliges Lymphom, ALK-positiv	C92.81	Akut myelo Leukäm m multilineär Dysplas: In kompl Rem
C84.7	Anaplastisches großzelliges Lymphom, ALK-negativ	C92.90	Myeloische Leukämie, nnbez: Ohne Ang kompl Remission
C84.8	Kutanes T-Zell-Lymphom, nicht näher bezeichnet	C92.91	Myeloische Leukämie, nnbez: In kompletter Remission
C84.9	Reifzelliges T/NK-Zell-Lymphom, nicht näher bezeichnet	C93.00	Akut Monoblast/Monozytenleukämie: oA komplet Remis
C85.1	B-Zell-Lymphom, nnbez	C93.01	Akut Monoblast/Monozytenleukämie: In komplet Remis
C85.2	Mediastinales (thymisches) großzelliges B-Zell-Lymphom	C93.10	Chron myelomonozytäre Leukämie: oA einer komplet Remis
C85.7	Sonst nbez Typen Non-Hodgkin-Lymphom	C93.11	Chron myelomonozyt Leukämie: In komplet Remis
C85.9	Non-Hodgkin-Lymphom, nicht näher bezeichnet	C93.30	Juvenil myelomonozyt Leukämie: oA einer komplet Remis
C86.0	Extranodales NK/T-Zell-Lymphom, nasaler Typ	C93.31	Juvenile myelomonozytäre Leukämie: In komplet Remis
C86.1	Hepatosplenisches T-Zell-Lymphom	C93.70	Sonstige Monozytenleukämie: Ohne Ang kompl Remission
C86.2	T-Zell-Lymphom vom Enteropathie-Typ	C93.71	Sonstige Monozytenleukämie: In kompletter Remission
C86.3	Subkutanes pannikulitisches T-Zell-Lymphom	C93.90	Monozytenleukämie, nnbez: Ohne Angabe kompl Remission
C86.4	Blastisches NK-Zell-Lymphom	C93.91	Monozytenleukämie, nnbez: In kompletter Remission
C86.5	Angioimmunoblastisches T-Zell-Lymphom	C94.00	Akute Erythroleukämie: oA einer komplet Remission
C86.6	Primäre kutane CD30-positive T-Zell-Proliferationen	C94.01	Akute Erythroleukämie: In kompletter Remission
C88.00	Makroglobulinämie Waldenström: oA einer kompl Remiss	C94.20	Akute Megakaryoblastenleukämie: Ohne Ang kompl Remiss
C88.01	Makroglobulinämie Waldenström: In kompletter Remission	C94.21	Akute Megakaryoblastenleukämie: In kompletter Remission
C88.20	So Schwerkettenkrankht: oA einer komplet Remission	C94.30	Mastzellenleukämie: Ohne Angabe kompl Remission
C88.21	Sonstige Schwerkettenkrankheit: In kompletter Remission	C94.31	Mastzellenleukämie: In kompletter Remission
C88.30	Immunproliferative Dünndarmkrankheit: Oh Ang kompl Rem	C94.40	Akut Panmyelose m Myelofibrose: oA komplet Remis
C88.31	Immunproliferative Dünndarmkrankheit: In kompletter Remis	C94.41	Akute Panmyelose mit Myelofibrose: In komplet Remis
C88.40	Extranod Marginzin-B-Lymphom MALT oA kompl Rem	C94.60	Myelodyspl u -prolifer KH, nicht klassif-bar: oA kompl Remis
C88.41	Extranod Marginzin-B-Lymphom MukosAss Gwb In kompl Rem	C94.61	Myelodyspl u -prolifer KH, nicht klassif-bar: In kompl Remis
C88.70	Sonstige bösartige immunproliferat KH: oA kompl Remis	C94.70	Sonstige nbez Leukämien: Ohne Angabe kompl Remission
C88.71	Sonst bösart immunproliferative KH: In kompletter Remiss	C94.71	Sonst näher bez Leukämien: In kompletter Remiss

C95.00	Akute Leukämie nbez Zelltyps: Ohne Ang kompl Remission	D69.0	Purpura anaphylactoides
C95.01	Akute Leukämie nbez Zelltyps: In kompletter Remission	D69.1	Qualitative Thrombozytendefekte
C95.10	Chronische Leukämie nbez Zelltyps: Oh Ang kompl Remiss	D69.2	Sonstige nichtthrombozytopenische Purpura
C95.11	Chronische Leukämie nbez Zelltyps: In kompletter Remiss	D69.3	Idiopathische thrombozytopenische Purpura
C95.70	Sonstige Leukämie nbez Zelltyps: Ohne Ang kompl Remiss	D69.40	Sonst prim ThromboPen, transfusrefr
C95.71	Sonstige Leukämie nbez Zelltyps: In kompletter Remission	D69.41	Sonst prim ThromboPen, n transfusrefr bez
C95.8	Leukämie, refraktär auf Standard-Induktionstherapie	D69.52	Heparin-induzierte Thrombozytopenie Typ I
C95.90	Leukämie, nicht näher bezeichnet: Ohne Ang kompl Remiss	D69.53	Heparin-induzierte Thrombozytopenie Typ II
C95.91	Leukämie, nicht näher bezeichnet: In kompletter Remission	D69.57	Sonst sek ThromboPen, transfusionsrefraktär
C96.0	Multifok/-syst (dissm) Langerh-Zell-Histiozytos [AbtLetterSiwe]	D69.58	Sonst sek ThromboPen, n transfusionsrefraktär
C96.2	Bösartiger Mastzelltumor	D69.59	Sekundäre Thrombozytopenie, nicht näher bezeichnet
C96.4	Sarkom der dendritischen Zellen (akzessorische Zellen)	D69.60	ThromboPen, nbez, transfusrefr
C96.5	Multifokale u unisystemische Langerhans-Zell-Histiozytose	D69.61	ThromboPen, nbez, n transfusrefr bez
C96.6	Unifokale Langerhans-Zell-Histiozytose	D69.8	Sonstige nbez hämorrhagische Diathesen
C96.7	So nbez BNB lymphat/blutbildend/verwandtes Gewebe	D69.9	Hämorrhagische Diathese, nbez
C96.8	Histiozytisches Sarkom	D70.0	Angeb Agranulozyt u Neutropen
C96.9	BNB lymphat/blutbildendes/verwandtes Gew, nbez	D70.10	Arzneimittelinduz Agranulozyt/Neutropenie: Krit Ph < 4Tg
C97	BNB als Primärtumoren an mehreren Lok	D70.11	Arzneimittelinduz Agranulozyt/Neutropenie: Krit Ph 10-19Tg
D32.0	Gutartige Neubildung Hirnhäute	D70.12	Arzneimittelinduz Agranulozyt/Neutropenie: Krit Ph > 19Tg
D32.1	Gutartige Neubildung Rückenmarkhäute	D70.13	Arzneimittelinduz Agranulozyt/Neutropenie: Krit Ph 4 - < 7Tg
D32.9	Gutartige Neubildung Meningen, nbez	D70.14	Arzneimittelinduz Agranulozyt/Neutropen: Krit Ph 7 - < 10Tg
D33.0	Gutartige Neubildung Gehirn, supratentoriell	D70.18	Sonst VerForm arzneimittelinduz Agranulozyt/Neutropenie
D33.1	Gutartige Neubildung Gehirn, infratentoriell	D70.19	Arzneimittelinduz Agranulozyt/Neutropenie, nbez
D33.2	Gutartige Neubildung Gehirn, nbez	D70.3	Sonstige Agranulozytose
D33.3	Gutartige Neubildung Hirnnerven	D70.5	Zyklische Neutropenie
D33.4	Gutartige Neubildung Rückenmark	D70.6	Sonstige Neutropenie
D33.7	Gutartige Neubildung sonst nbez Teile ZNS	D70.7	Neutropenie, nicht näher bezeichnet
D33.9	Gutartige Neubildung ZNS, nbez	D71	Funktionelle Störungen neutrophile Granulozyten
D45	Polycythaemia vera	D72.0	Genetisch bedingte Leukozytenanomalien
D46.0	Refraktäre Anämie oh Ringsideroblasten, so bez	D73.0	Hyposplenismus
D46.1	Refraktäre Anämie m Ringsideroblasten	D73.1	Hypersplenismus
D46.2	Refraktäre Anämie m Blastenüberschuß	D73.2	Chronisch-kongestive Splenomegalie
D46.4	Refraktäre Anämie, nbez	D73.3	Abszeß Milz
D46.5	Refraktäre Anämie mit Mehrlinien-Dysplasie	D73.5	Infarzierung Milz
D46.6	Myelodyspl Syndr m isoliert del(5q)-Chromosomenanomal	D74.0	Angeborene Methämoglobinämie
D46.7	Sonstige myelodysplastische Syndrome	D74.8	Sonstige Methämoglobinämien
D46.9	Myelodysplastisches Syndrom, nbez	D74.9	Methämoglobinämie, nbez
D47.0	Histiozyten-/Mastzelltumor unsich/unbek Verhalt	D75.0	Familiäre Erythrozytose
D47.1	Chronische myeloproliferative Krankheit	D75.1	Sekundäre Polyglobulie [Polyzythämie]
D47.4	Osteomyelofibrose	D75.8	Sonstige nbez KH des Blutes und der blutbildenden Organe
D60.0	Chron erworbene isolierte aplastische Anämie	D75.9	Krankheit des Blutes und der blutbildenden Organe, nbez
D60.1	Transitorische erworb isolierte aplastische Anämie	D76.1	Hämophagozytäre Lymphohistiozytose
D60.8	Sonstige erworb isolierte aplastische Anämien	D76.2	Hämophagozytäres Syndrom bei Infektionen
D60.9	Erworbene isolierte aplastische Anämie, nbez	D76.3	Sonstige Histiozytose-Syndrome
D61.0	Angeborene aplastische Anämie	D77	Sonst Kh des Blutes u der blutbildenden Org bei aokl KH
D61.10	Aplastische Anämie infolge zytostatischer Therapie	D80.0	Hereditäre Hypogammaglobulinämie
D61.18	Sonstige arzneimittelinduzierte aplastische Anämie	D80.1	Nichtfamiliäre Hypogammaglobulinämie
D61.19	Arzneimittelinduzierte aplastische Anämie, nbez	D80.2	Selektiver Immunglobulin-A-Mangel [IgA-Mangel]
D61.2	Aplastische Anämie infolge sonst auß Ursachen	D80.3	Selekt Mangel Immunglobulin-G-Subkl [IgG-Subkl]
D61.3	Idiopathische aplastische Anämie	D80.4	Selektiver Immunglobulin-M-Mangel [IgM-Mangel]
D61.8	Sonstige nbez aplastische Anämien	D80.5	Immundefekt b erhöhtem Immunglobulin M [IgM]
D61.9	Aplastische Anämie, nbez	D80.6	AK-Mangel b Normo-/Hypergammaglobulinämie
D65.0	Erworb Afibrinogenämie	D80.7	Transit Hypogammaglobulinämie im Kindesalter
D65.1	Disseminierte intravas Gerinn [DIG, DIC]	D80.8	Sonst Immundefekte m vorherrsch AK-Mangel
D65.2	Erworb Fibrinolyseblutung	D80.9	Immundefekt m vorherrsch AK-Mangel, nbez
D65.9	DefibrinatSynd, nbez	D81.0	Schwer komb Immundefekt [SCID] m retikul Dysgenes
D66	Hereditärer Faktor-VIII-Mangel	D81.1	Schwer komb Immundef [SCID] m niedr T-/B-Zellen-Z
D67	Hereditärer Faktor-IX-Mangel	D81.2	Schwer komb Immundef [SCID] m niedr/norm B-Zellen-Z
D68.0	Willebrand-Jürgens-Syndrom	D81.3	Adenosinaminase[ADA]-Mangel
D68.1	Hereditärer Faktor-XI-Mangel	D81.4	Nezelof-Syndrom
D68.2	Hereditärer Mangel an sonst Gerinnungsfaktoren	D81.5	Purinukleosid-Phosphorylase[PNP]-Mangel
D68.30	Hämorrhag Diathese d Antikoagulanzen	D81.6	Haupthistokompat-Kompl-KI-I-Defekt [MHC-KI-I-D]
D68.31	Hämorrhag Diathese d Vermehrung Antikörper geg Faktor VIII	D81.7	Haupthistokompat-Kompl-KI-II-Defekt [MHC-KI-II-D]
D68.32	Hämorrhag Diathese d Vermehrung Antikörp geg so GerinFakt	D81.8	Sonstige kombinierte Immundefekte
D68.38	Sonstige hämorrhag Diathese d sonst u nbez Antikörper	D81.9	Kombinierter Immundefekt, nbez
D68.4	Erworbener Mangel an Gerinnungsfaktoren	D82.0	Wiskott-Aldrich-Syndrom
D68.5	Primäre Thrombophilie	D82.1	Di-George-Syndrom
D68.6	Sonstige Thrombophilien	D82.2	Immundef m disproport Kleinwuchs
D68.8	Sonstige nbez Koagulopathien	D82.3	Immundefekt m hereditär defekter Reakt auf EBV
D68.9	Koagulopathie, nbez	D82.4	Hyperimmunglobulin-E[IgE]-Syndrom

Prä-MDC
A13

D82.8	Immundefekte in Verbind m and nbez schw Defekten	E77.1	Defekte b Glykoproteinabbau
D82.9	Immundefekt in Verbindung m schwer Defekt, nbez	E77.8	Sonstige Störungen GlykoproteinSW
D83.0	Variab Immundef überw Abweich B-Zellen-Zahl/-Funkt	E77.9	Störung Glykoproteinstoffwechsels, nbez
D83.1	Variab Immundef m überw immunregulator T-Zell-Stör	E84.0	Zystische Fibrose mit Lungenmanifestationen
D83.2	Variab Immundef m AutoAK gg B-/T-Zellen	E84.1	Zystische Fibrose mit Darmmanifestationen
D83.8	Sonstige variable Immundefekte	E84.80	Zystische Fibrose mit Lungen- und Darm-Manifestation
D83.9	Variabler Immundefekt, nbez	E84.87	Zystische Fibrose mit sonstigen multiplen Manifestationen
D84.0	Lymphozytenfunktion-Antigen-1[LFA-1]-Defekt	E84.88	Zystische Fibrose mit sonstigen Manifestationen
D84.1	Defekte im Komplementsystem	E85.0	Nichtneuropathische heredofamiliäre Amyloidose
D84.8	Sonstige nbez Immundefekte	E85.1	Neuropathische heredofamiliäre Amyloidose
D84.9	Immundefekt, nbez	E85.2	Heredofamiliäre Amyloidose, nbez
D86.0	Sarkoidose Lunge	E85.3	Sekundäre systemische Amyloidose
D86.1	Sarkoidose Lymphknoten	G00.0	Meningitis durch Haemophilus influenzae
D86.2	Sarkoidose Lunge m Sarkoidose LK	G00.1	Pneumokokkenmeningitis
D86.3	Sarkoidose Haut	G00.2	Streptokokkenmeningitis
D86.8	Sarkoidose an sonst u komb Lok	G00.3	Staphylokokkenmeningitis
D86.9	Sarkoidose, nbez	G00.8	Sonstige bakterielle Meningitis
D89.0	Polyklonale Hypergammaglobulinämie	G00.9	Bakterielle Meningitis, nbez
D89.1	Kryoglobulinämie	G01	Meningitis bei aokl bakteriellen Krankheiten
D89.2	Hypergammaglobulinämie, nbez	G02.0	Meningitis bei aokl Viruskrankheiten
D89.3	Immunkonstitutionssyndrom	G02.1	Meningitis bei aokl Mykosen
D89.8	Sonst nbez Stör m Beteiligung Immunsystem, aonkl	G02.8	Meningitis bei sonst nbez aokl infektiösen u parasitären KH
D89.9	Störung m Beteiligung Immunsystem, nbez	G03.0	Nichteitrige Meningitis
D90	Immunkompr n Bestrahl/Chemother/sonst immunsupp Maßn	G03.1	Chronische Meningitis
E51.1	Beriberi	G03.2	Benigne rezidiv Meningitis [Mollaret-Meningitis]
E51.2	Wernicke-Enzephalopathie	G03.8	Meningitis d sonstige nbez Ursachen
E51.8	Sonstige Manifestationen Thiaminmangel	G03.9	Meningitis, nbez
E70.0	Klassische Phenylketonurie	G04.0	Akute disseminierte Enzephalitis
E70.1	Sonstige Hyperphenylalaninämien	G04.1	Tropische spastische Paraplegie
E70.2	Störungen TyrosinSW	G04.2	Bakt Meningoenzephalitis u Meningomyelitis, aonkl
E70.3	Albinismus	G04.8	Sonst Enzephalitis, Myelitis u Enzephalomyelitis
E70.8	Sonstige Störungen SW aromatischer Aminosäuren	G04.9	Enzephalitis, Myelitis u Enzephalomyelitis, nbez
E70.9	Störung SW aromatischer Aminosäuren, nbez	G05.0	Enzephal Myelitis Enzephalomyelit b aokl bakt KH
E71.0	Ahornsirup- (Ham-) KH	G05.1	Enzephal Myelitis Enzephalomyelit b aokl Virus-KH
E71.1	Sonstige Störungen SW verzweigter Aminosäuren	G05.2	Enzephal Myelitis Enzephalom b so aokl inf/par KH
E71.2	Störung SW verzweigter Aminosäuren, nbez	G05.8	Enzephal Myelitis Enzephalomyelit b so aokl KH
E71.3	Störungen FettsäureSW	G06.0	Intrakran Abszeß u intrakranielles Granulom
E72.0	Störungen Aminosäuretransport	G06.1	Intraspinaler Abszeß u intraspinales Granulom
E72.1	Störungen SW schwefelhaltiger Aminosäuren	G06.2	Extraduraler u subduraler Abszeß, nbez
E72.2	Störungen Harnstoffzyklus	G07	Intrakran u intraspinal Absz u Granulom b aokl KH
E72.3	Störungen Lysin- u HydroxylysinSW	G08	Intrakran u intraspinal Phlebitis u Thrombophlebitis
E72.4	Störungen OrnithinSW	G09	Folgen entzündlicher KH ZNS
E72.5	Störungen GlyzinSW	G10	Chorea Huntington
E72.8	Sonstige nbez Störungen AminosäureSW	G11.0	Angeborene nichtprogressive Ataxie
E72.9	Störung Aminosäurestoffwechsels, nbez	G11.1	Früh beginnende zerebellare Ataxie
E73.0	Angeborener Laktasemangel	G11.2	Spät beginnende zerebellare Ataxie
E73.1	Sekundärer Laktasemangel	G11.3	Zerebellare Ataxie defekt DNA-Reparatursystem
E73.8	Sonstige Laktoseintoleranz	G11.4	Hereditäre spastische Paraplegie
E73.9	Laktoseintoleranz, nbez	G11.8	Sonstige hereditäre Ataxien
E74.0	Glykogenspeicherkrankheit [Glykogenose]	G11.9	Hereditäre Ataxie, nbez
E74.1	Störungen Fruktosestoffwechsel	G12.0	Infant spin Muskelatrophie, Typ I [Werdnig-Hoffm]
E74.2	Störungen Galaktosestoffwechsel	G12.1	Sonstige vererbte spinale Muskelatrophie
E74.3	So Störungen intestinale Kohlenhydratabsorption	G13.0	Paraneoplastische Neuromyopathie u Neuropathie
E74.4	Störungen PyruvatSW u Glukoneogenese	G13.1	So Systematroph, vorwieg ZNS betreff, b Neubild
E74.8	Sonstige nbez Störungen KohlenhydratSW	G13.2	Systematrophie, vorwieg ZNS betreff, b Myxödem
E74.9	Störung Kohlenhydratstoffwechsel, nbez	G13.8	Systematrophie, vorwieg ZNS betreff, b so aokl KH
E75.0	GM2-Gangliosidose	G20.10	Prim Parkins-Synd mäß/schwer Beeintr: Oh Wirkungsflukt
E75.1	Sonstige Gangliosidosen	G20.11	Prim Parkins-Synd mäß/schwer Beeintr: M Wirkungsflukt
E75.2	Sonstige Sphingolipidosen	G20.20	Prim Parkins-Synd schwerst Beeintr: Oh Wirkungsflukt
E75.3	Sphingolipidose, nbez	G20.21	Prim Parkins-Synd schwerst Beeintr: M Wirkungsflukt
E75.4	Neuronale Zeroidlipofuszinose	G21.0	Malignes Neuroleptika-Syndrom
E75.5	Sonstige Störungen Lipidspeicherung	G21.1	Sonst arzneimittelinduziertes Parkinson-Synd
E75.6	Störung Lipidspeicherung, nbez	G21.2	Parkinson-Syndrom d sonst exogene Agenzien
E76.0	Mukopolysaccharidose, Typ I	G21.3	Postenzephalitisches Parkinson-Syndrom
E76.1	Mukopolysaccharidose, Typ II	G23.0	Hallervorden-Spatz-Syndrom
E76.2	Sonstige Mukopolysaccharidosen	G23.1	Progres supranukl Ophthalmopleg [Steele-Rich-Olsz-Synd]
E76.3	Mukopolysaccharidose, nbez	G23.2	Striatonigrale Degeneration
E76.8	Sonstige Störungen Glykosaminoglykan-SW	G23.8	Sonstige nbez degenerative KH Basalganglien
E76.9	Störung Glykosaminoglykan-SW, nbez	G23.9	Degenerative KH Basalganglien, nbez
E77.0	Defekte posttranslational Modifikat lysosom Enzyme	G31.81	Mitochondriale Zytopathie

G35.0	Erstmanifestation einer multiplen Sklerose	G72.0	Arzneimittelinduzierte Myopathie
G35.10	MS m schubförm Verl: OA akute Exazerbation od Progress	G72.1	Alkoholmyopathie
G35.11	MS m schubförm Verl: MA akute Exazerbation od Progress	G72.2	Myopathie d sonstige toxische Agenzien
G35.20	MS m prim chron Verl: OA akute Exazerbation od Progress	G72.3	Periodische Lähmung
G35.21	MS m prim chron Verl: MA akute Exazerbation od Progress	G72.4	Entzündliche Myopath, aonkl
G35.30	MS m sek chron Verl: OA akute Exazerbation od Progress	G72.80	Critical-illness-Myopathie
G35.31	MS m sek chron Verl: MA akute Exazerbation od Progress	G72.88	Sonst nbez Myopath
G35.9	Multiple Sklerose, nicht näher bezeichnet	G72.9	Myopathie, nnbez
G36.0	Neuromyelitis optica [Devic-KH]	G73.0	Myastheniesyndrome b endokrinen Krankheiten
G36.1	Akut u subak hämorrhag Leukoenzephalitis [Hurst]	G73.1	Lambert-Eaton-Syndrom
G36.8	Sonstige nbez akute disseminierte Demyelinisation	G73.2	Sonstige Myastheniesyndrome b Neubildungen
G36.9	Akute disseminierte Demyelinisation, nnbez	G73.3	Myastheniesyndrome b sonst aokl KH
G37.0	Diffuse Hirn-sklerose	G73.4	Myopathie b aokl inf und parasitären KH
G37.1	Zentrale Demyelinisation Corpus callosum	G73.5	Myopathie b endokrinen Krankheiten
G37.2	Zentrale pontine Myelinolyse	G73.6	Myopathie b Stoffwechselkrankheiten
G37.3	Myelitis transversa acuta b demyelinisier KH ZNS	G73.7	Myopathie b sonst aokl KH
G37.4	Subakute nekrotisierende Myelitis [Foix-Alajouanine-Synd]	G80.0	Spastische tetraplegische Zerebralparese
G37.5	Konzentr Sklerose [Baló-KH]	G80.1	Spastische diplegische Zerebralparese
G37.8	Sonst nbez demyelinisierende KH ZNS	G80.2	Infantile hemiplegische Zerebralparese
G37.9	Demyelinisierende KH ZNS, nnbez	G80.3	Dyskinetische Zerebralparese
G40.00	Pseudo-Lennox-Syndrom	G80.4	Ataktische Zerebralparese
G40.01	CSWS	G80.8	Sonstige infantile Zerebralparese
G40.02	Benign psychomotor Epilep [terror fits]	G80.9	Infantile Zerebralparese, nnbez
G40.08	So lokbez (fok) (part) idiop Epil/epil Synd m fok beg Anf	G81.0	Schlaff Hemipares u Hemipleg
G40.09	Lokbez (fok) (part) idiop Epilep/epil Synd m fok beg Anf, nnbez	G81.1	Spast Hemipares u Hemipleg
G40.1	Lokbez (fok) (part) idiop Epilep/epil Synd m einf fok Anf	G81.9	Hemipares u Hemipleg, nnbez
G40.2	Lokbez (fok) (part) idiop Epil/epil Synd m komplex fok Anf	G90.3	Multisystem-Atrophie
G40.3	Generalisierte idiopath Epilepsie u epilept Synd	G91.0	Hydrocephalus communicans
G40.4	Sonst generalisierte Epilepsie u epileptische Synd	G91.1	Hydrocephalus oclusus
G40.5	Spezielle epileptische Syndrome	G92	Toxische Enzephalopathie
G40.6	Grand-mal-Anfälle, nnbez (m/oh Petit mal)	G93.0	Hirnzysten
G41.0	Grand-mal-Status	G93.5	Compressio cerebri
G41.1	Petit-mal-Status	G93.6	Hirnödem
G41.2	Status epilepticus m komplexfokalen Anfällen	G93.7	Reye-Syndrom
G60.0	Hereditäre sensomotorische Neuropathie	I01.1	Akute rheumatische Endokarditis
G60.1	Refsum-Krankheit	I01.2	Akute rheumatische Myokarditis
G60.2	Neuropathie in Verbindung m hereditärer Ataxie	I21.0	Akuter transmuraler Myokardinfarkt Vorderwand
G60.3	Idiopathische progressive Neuropathie	I21.1	Akuter transmuraler Myokardinfarkt Hinterwand
G60.8	Sonst hereditäre u idiopathische Neuropathien	I21.2	Akuter transmuraler Myokardinf an sonst Lok
G60.9	Hereditäre u idiopathische Neuropathie, nnbez	I21.3	Akuter transmuraler Myokardinf an nnbez Lok
G61.0	Guillain-Barré-Syndrom	I21.4	Akuter subendokardialer Myokardinfarkt
G61.1	Serumpolyneuropathie	I23.0	Hämoperikard als akut Komplik nach akut Myokardinf
G61.8	Sonstige Polyneuritiden	I23.1	ASD als akute Komplik nach akut Myokardinf
G61.9	Polyneuritis, nnbez	I23.2	VSD als akute Komplik nach akut Myokardinf
G62.0	Arzneimittelinduzierte Polyneuropathie	I23.3	Ruptur Herzwand oh Hämoperik als ak Komplik ak MI
G62.1	Alkohol-Polyneuropathie	I23.4	Ruptur Chordae tendineae als ak Komplik ak MI
G62.2	Polyneuropathie d sonstige toxische Agenzien	I23.5	Papillarmuskelruptur als ak Komplik nach ak MI
G62.80	Critical-illness-Polyneuropathie	I23.6	Thrombose Vorhof/HOhr/Kammer ak Komplik nach ak MI
G62.88	Sonst nbez Polyneuropath	I25.5	Ischämische Kardiomyopathie
G62.9	Polyneuropathie, nnbez	I26.0	Lungenembolie mit Angabe eines akuten Cor pulmonale
G63.0	Polyneuropathie b aokl inf u parasit KH	I26.9	Lungenembolie ohne Angabe eines akuten Cor pulmonale
G63.1	Polyneuropathie b Neubildungen	I27.0	Primäre pulmonale Hypertonie
G63.2	Diabetische Polyneuropathie	I31.3	Perikarderguß (nichtentzündlich)
G63.3	Polyneuropathie b sonst endokrinen u Stoffwechsel-KH	I33.0	Akute und subakute infektiöse Endokarditis
G63.4	Polyneuropathie b alimentären Mangelzuständen	I40.0	Infektiöse Myokarditis
G63.5	Polyneuropathie b System-KH Bindegewebe	I42.0	Dilatative Kardiomyopathie
G63.6	Polyneuropathie b sonst KH Muskel-Skelett-System	I42.1	Hypertrophische obstruktive Kardiomyopathie
G63.8	Polyneuropathie b sonst aokl KH	I44.2	Atrioventrikulärer Block 3. Grades
G64	Sonstige KH peripheres Nervensystem	I60.0	SubarachBlutung, von Karotissiphon/-bifurkation ausgehend
G70.0	Myasthenia gravis	I60.1	SubarachBlutung, von A cerebri media ausgehend
G70.1	Toxische neuromuskuläre KH	I60.2	SubarachBlutung, von A communicans ant ausgehend
G70.2	Angeb od entwicklungsbedingte Myasthenie	I60.3	SubarachBlutung, von A communicans post ausgehend
G70.8	Sonstige nbez neuromuskuläre KH	I60.4	SubarachBlutung, von A basilaris ausgehend
G70.9	Neuromuskuläre KH, nnbez	I60.5	SubarachBlutung, von A vertebralis ausgehend
G71.0	Muskeldystrophie	I60.6	SubarachBlutung, von sonst intrakran Aa ausgehend
G71.1	Myotone Syndrome	I60.7	SubarachBlutung, von nnbez intrakran A ausgehend
G71.2	Angeborene Myopathien	I60.8	Sonstige Subarachnoidalblutung
G71.3	Mitochondriale Myopathie, aonkl	I60.9	Subarachnoidalblutung, nnbez
G71.8	Sonstige primäre Myopathien	I61.0	Intrazereb Blutung Großhirnhemisphäre, subkortikal
G71.9	Primäre Myopathie, nnbez	I61.1	Intrazereb Blutung Großhirnhemisphäre, kortikal

I61.2	Intrazerebr Blutung Großhirnhemisphäre, nnbez	K40.41	Hern ing, eins/oh SeitAng, m Gangr, Rezidivhernie
I61.3	Intrazerebrale Blutung Hirnstamm	K41.1	Doppelseitige Hernia femoralis m Gangrän
I61.4	Intrazerebrale Blutung Kleinhirn	K41.4	Hern fem, eins/oh SeitAng, m Gangrän
I61.5	Intrazerebrale intraventrikuläre Blutung	K42.1	Hernia umbilicalis m Gangrän
I61.6	Intrazerebrale Blutung an mehreren Lok	K43.1	Hernia ventralis m Gangrän
I67.0	Dissektion zerebraler Arterien	K44.1	Hernia diaphragmatica m Gangrän
I67.10	Zerebrales Aneurysma (erworben)	K45.1	Sonstige nbez abdominale Hernien m Gangrän
I67.11	Zerebrale arteriovenöse Fistel (erworben)	K63.1	Perforation Darm (nichttraumatisch)
I67.2	Zereb Atheroskl	K65.0	Akute Peritonitis
I67.3	Progressive subkortik vaskul Enzephalopathie	K66.0	Peritoneale Adhäsionen
I67.4	Hypertensive Enzephalopathie	K66.1	Hämoperitoneum
I67.5	Moyamoya-Syndrom	K66.8	Sonstige nbez KH Peritoneum
I67.6	Nichteitrige Thrombose intrakranielles Venensyst	K66.9	KH Peritoneum, nnbez
I67.7	Zerebrale Arteriitis, aonkl	K67.0	Chlamydienperitonitis
I67.80	Vasospasmen bei Subarachnoidalblutung	K67.1	Gonokokkenperitonitis
I68.0	Zerebrale Amyloidangiopathie	K67.2	Syphilitische Peritonitis
I68.1	Zerebrale Arteriitis b aokl infekti u parasitären KH	K67.3	Tuberkulöse Peritonitis
I68.2	Zerebrale Arteriitis b sonst aokl KH	K67.8	Sonst KH Peritoneum b aokl InfektionsKH
I71.00	Dissektion Aorta nnbez Lok, oh Angabe einer Ruptur	K70.4	Alkoholisches Leberversagen
I71.01	Dissektion Aorta thoracica, ohne Angabe einer Ruptur	K72.0	Akutes u subakutes Leberversagen
I71.02	Dissektion Aorta abdominalis, ohne Angabe einer Ruptur	K72.73	Hepatische Enzephalopathie Grad 3
I71.03	Dissektion Aorta, thorakoabdominal, oh Angabe einer Ruptur	K72.74	Hepatische Enzephalopathie Grad 4
I71.04	Dissektion Aorta nnbez Lokalisation, rupturiert	K74.3	Primäre biliäre Zirrhose
I71.05	Dissektion Aorta thoracica, rupturiert	K75.0	Leberabszeß
I71.06	Dissektion Aorta abdominalis, rupturiert	K75.1	Phlebitis Pfortader
I71.07	Dissektion Aorta, thorakoabdominal, rupturiert	K75.4	Autoimmune Hepatitis
I71.1	Aneurysma Aorta thoracica, rupturiert	K76.7	Hepatorenales Syndrom
I71.2	Aneurysma Aorta thoracica, oh Angabe einer Ruptur	K85.01	Idiopathische akute Pankreatitis: M Organkompl
I71.3	Aneurysma Aorta abdominalis, rupturiert	K85.11	Biliäre akute Pankreatitis: M Organkompl
I71.4	Aneurysma Aorta abdominalis, oh Angabe einer Ruptur	K85.21	Alkoholinduzierte akute Pankreatitis: M Organkompl
I71.5	Aortenaneurysma, thorakoabdominal, rupturiert	K85.31	Medikamenten-induzierte akute Pankreatitis: M Organkompl
I71.6	Aortenaneurysma, thorakoabdominal, oh Ang einer Ruptur	K85.81	Sonst akute Pankreatitis: M Organkompl
I77.2	Arterienruptur	K85.91	Akute Pankreatitis, nnbez: M Organkompl
I85.0	Ösophagusvarizen m Blutung	K91.80	Generalisierte Mukositis b Immunkompl
J05.1	Akute Epiglottitis	K93.0	TB Darm, Peritoneum u Mesenteriallymphknoten
J39.0	Retropharyngealabszess und Parapharyngealabszess	K93.1	Megakolon b Chagas-KH
J46	Status asthmaticus	K93.21	Stadium 1 akut Verdauungstrakt-Graft-vers-host-KH
J67.0	Farmerlunge	K93.22	Stadium 2 akut Verdauungstrakt-Graft-vers-host-KH
J67.1	Bagassose	K93.23	Stadium 3 akut Verdauungstrakt-Graft-vers-host-KH
J67.2	Vogelzüchterlunge	K93.24	Stadium 4 akut Verdauungstrakt-Graft-vers-host-KH
J67.3	Suberose	L51.20	Tox epiderm Nekrolysis [Lyell-Syndrom], Befall < 30% KöOF
J67.4	Malzarbeiter-Lunge	L51.21	Tox epiderm Nekrolysis [Lyell-Syndrom], Befall >= 30% KöOF
J67.5	Pilzarbeiter-Lunge	M31.1	Thrombotische Mikroangiopathie
J67.6	Ahornrindenschäler-Lunge	M31.2	Letales Mittelliniengranulom
J67.7	Befeuchter- u Klimaanlage-Lunge	M31.3	Wegener-Granulomatose
J67.8	Allergische Alveolitis d organ Stäube	M31.4	Aortenbogen-Syndrom [Takayasu-Syndrom]
J67.9	Allergische Alveolitis d nnbez organ Staub	M31.5	Riesenzelleriitis b Polymyalgia rheumatica
J80	Atemnotsyndrom des Erwachsenen [ARDS]	M32.1	Syst Lupus erythematodes m Bet Org/Organsyst
J84.1	Sonstige interstitielle Lungen-KH m Fibrose	M48.40	Ermüdungsbruch Wirbel, mehrere Lok WS
J85.0	Gangrän u Nekrose Lunge	M48.41	Ermüdungsbruch Wirbel, Okzipito-Atlanto-Axialbereich
J85.1	Abszeß d Lunge m Pneumonie	M48.42	Ermüdungsbruch Wirbels, Zervikalbereich
J85.2	Abszeß d Lunge oh Pneumonie	M48.43	Ermüdungsbruch Wirbel, Zervikothorakalbereich
J85.3	Abszeß d Mediastinums	M48.44	Ermüdungsbruch Wirbel, Thorakalbereich
J86.0	Pyothorax m Fistel	M72.60	Nekrotis Fasziiitis, Mehr Lok
J86.9	Pyothorax oh Fistel	M72.61	Nekrotis Fasziiitis, Schulterreg
J93.0	Spontaner Spannungspneumothorax	M72.62	Nekrotis Fasziiitis, Oberarm
J95.1	Akute pulmonale Insuffizienz nach Thorax-OP	M72.63	Nekrotis Fasziiitis, Unterarm
K12.20	Mund- (Boden-) Phlegmone	M72.64	Nekrotis Fasziiitis, Hand
K12.21	SubmandAbsz oA Ausbreit n mediast/parapharyng/zervik	M72.65	Nekrotis Fasziiitis, Beckenreg/OS
K12.22	SubmandAbsz m Ausbreit n mediast/parapharyng/zervik	M72.66	Nekrotis Fasziiitis, Unterschenkel
K22.3	Perforation Ösophagus	M72.67	Nekrotis Fasziiitis, Knöchel/Fuß
K25.0	Ulcus ventriculi, akut, m Blutung	M72.68	Nekrotis Fasziiitis, Sonstige
K25.1	Ulcus ventriculi, akut, m Perforation	M72.69	Nekrotis Fasziiitis, Lok nnbez
K25.2	Ulcus ventriculi, akut, m Blutg u Perf	M84.40	Pathologische Fraktur, aonkl, mehrere Lok
K26.0	Ulcus duodeni, akut, m Blutung	M84.41	Pathologische Fraktur, aonkl, Schulterregion
K26.1	Ulcus duodeni, akut, m Perforation	M84.42	Pathologische Fraktur, aonkl, Oberarm
K26.2	Ulcus duodeni, akut, m Blutung u Perforation	M84.43	Pathologische Fraktur, aonkl, Unterarm
K40.10	Doppelseitige Hern ing m Gangr, n Rezidivhern bez	M84.44	Pathologische Fraktur, aonkl, Hand
K40.11	Doppelseitige Hern ing m Gangr, Rezidivhernie	M84.45	Pathologische Fraktur, aonkl, Becken/OS
K40.40	Hern ing, eins/oh SeitAng, m Gangr, n Rezidivhern bez	M84.46	Pathologische Fraktur, aonkl, Unterschenkel

M84.47	Pathologische Fraktur, aonkl, Knöchel/Fuß	Q07.8	Sonst nbez angeborene Fehlbildungen Nervensystem
M84.48	Pathologische Fraktur, aonkl, sonstige Lok	Q07.9	Angeborene Fehlbildung Nervensystem, nnbez
M84.49	Pathologische Fraktur, aonkl, nnbez Lokalisationen	Q20.0	Truncus arteriosus communis
N00.0	Akut nephrit Synd, minimale glomeruläre Läsion	Q20.1	Re Doppelausstromventrikel [Double outlet right ventricle]
N00.1	Akut nephrit Synd, fokale u segment glomerul Läsionen	Q20.2	Linker Doppelausstromventrikel [Double outlet left ventricle]
N00.2	Akut nephrit Synd, diffuse membranöse GN	Q20.3	Diskordante ventrikuloarterielle Verbindung
N00.3	Akut nephrit Synd, diffuse mesangioproliferative GN	Q20.4	Doppeleinstromventrikel [Double inlet ventricle]
N00.4	Akut nephrit Synd, diffuse endokap-prolif GN	Q20.5	Diskordante atrioventrikuläre Verbindung
N00.5	Akut nephrit Synd, diffuse mesangiokapilläre GN	Q20.6	Vorhofisomerismus
N00.6	Akut nephrit Synd, Densedeosit-KH	Q20.8	Sonst angeb Fehlbildung Herzhöhlen u verbind Strukturen
N00.7	Akut nephrit Synd, GN m diffuser Halbmondbildung	Q20.9	Angeb Fehlbildung Herzhöhlen u verbind Strukturen, nnbez
N00.8	Akut nephrit Synd, sonst morpholog Veränderungen	Q21.0	Ventrikelseptumdefekt
N00.9	Akut nephrit Synd, Art morpholog Veränderung nnbez	Q21.1	Vorhofseptumdefekt
N05.0	Nnbez nephrit Synd, minimale glomeruläre Läsion	Q21.2	Defekt Vorhof- u Kammerseptum
N10	Akute tubulointerstitielle Nephritis	Q21.3	Fallot-Tetralogie
N13.3	Sonstige u nnbez Hydronephrose	Q21.4	Aortopulmonaler Septumdefekt
N17.0	Akutes Nierenversagen m Tubulusnekrose	Q21.80	Fallot-Pentalogie
N17.1	Akutes Nierenversagen m akuter Rindennekrose	Q21.88	Sonst angeborene Fehlbildung der Herzsepten
N17.2	Akutes Nierenversagen m Marknekrose	Q21.9	Angeborene Fehlbildung Herzseptum, nnbez
N17.8	Sonstiges akutes Nierenversagen	Q22.0	Pulmonalklappenatresie
N17.9	Akutes Nierenversagen, nnbez	Q22.1	Angeborene Pulmonalklappenstenose
N18.4	Chron Nierenkrankheit, Stadium 4	Q22.2	Angeborene Pulmonalklappeninsuffizienz
N18.5	Chron Nierenkrankheit, Stadium 5	Q22.3	Sonst angeborene Fehlbildung Pulmonalklappe
N25.1	Renaler Diabetes insipidus	Q22.4	Angeborene Trikuspidalklappenstenose
N49.80	Fournier-Gangrän beim Mann	Q22.5	Ebstein-Anomalie
O14.1	Schwere Präeklampsie	Q22.6	Hypoplastisches Rechtsherzsyndrom
O14.2	HELLP-Syndrom	Q22.8	Sonst angeborene Fehlbildung Trikuspidalklappe
O15.0	Eklampsie während Schwangerschaft	Q22.9	Angeborene Fehlbildung Trikuspidalklappe, nnbez
O15.1	Eklampsie unter Geburt	Q23.0	Angeborene Aortenklappenstenose
O15.2	Eklampsie im Wochenbett	Q23.1	Angeborene Aortenklappeninsuffizienz
Q00.0	Anecephalie	Q23.2	Angeborene Mitralklappenstenose
Q00.1	Kraniorhachischisis	Q23.3	Angeborene Mitralklappeninsuffizienz
Q00.2	Inienzephalie	Q23.4	Hypoplastisches Linksherzsyndrom
Q01.0	Frontale Enzephalozele	Q23.8	Sonst angeborene Fehlbildung Aorten- u Mitralklappe
Q01.1	Nasofrontale Enzephalozele	Q23.9	Angeborene Fehlbildung Aorten- u Mitralklappe, nnbez
Q01.2	Okzipitale Enzephalozele	Q24.0	Dextrokardie
Q01.8	Enzephalozele sonstiger Lokalisationen	Q24.1	Lävokardie
Q01.9	Enzephalozele, nnbez	Q24.2	Cor triatriatum
Q02	Mikrozephalie	Q24.3	Infundibuläre Pulmonalstenose
Q03.0	Fehlbildungen Aquaeductus cerebri	Q24.4	Angeborene subvalvuläre Aortenstenose
Q03.1	Atresie Apertura mediana/Apertura laterales 4 Ventrikel	Q24.5	Fehlbildung Koronargefäße
Q03.8	Sonstiger angeborener Hydrozephalus	Q24.6	Angeborener Herzblock
Q03.9	Angeborener Hydrozephalus, nnbez	Q24.8	Sonst nbez angeborene Fehlbildungen Herz
Q04.0	Angeborene Fehlbildungen Corpus callosum	Q24.9	Angeborene Fehlbildung Herz, nnbez
Q04.1	Arrhinenzephalie	Q25.0	Offener Ductus arteriosus
Q04.2	Holoprosenzephalie-Syndrom	Q25.1	Koarktation Aorta
Q04.3	Sonstige Reduktionsdeformitäten Gehirn	Q25.2	Atresie Aorta
Q04.4	Septooptische Dysplasie	Q25.3	Stenose Aorta (angeboren)
Q04.5	Megalenzephalie	Q25.4	Sonstige angeborene Fehlbildungen Aorta
Q04.6	Angeborene Gehirnzysten	Q25.5	Atresie A pulmonalis
Q04.8	Sonst nbez angeborene Fehlbildungen Gehirn	Q25.6	Stenose A pulmonalis (angeboren)
Q04.9	Angeborene Fehlbildung Gehirn, nnbez	Q25.7	Sonst angeborene Fehlbildung A pulmonalis
Q05.0	Zervikale Spina bifida m Hydrozephalus	Q25.8	Sonst angeborene Fehlbildung große Aa
Q05.1	Thorakale Spina bifida m Hydrozephalus	Q25.9	Angeborene Fehlbildung große Aa, nnbez
Q05.2	Lumbale Spina bifida m Hydrozephalus	Q26.0	Angeborene Stenose V cava
Q05.3	Sakrale Spina bifida m Hydrozephalus	Q26.1	Persistenz linken V cava superior
Q05.4	Nnbez Spina bifida m Hydrozephalus	Q26.2	Totale Fehleinmündung Lungenvenen
Q05.5	Zervikale Spina bifida oh Hydrozephalus	Q26.3	Partielle Fehleinmündung Lungenvenen
Q05.6	Thorakale Spina bifida oh Hydrozephalus	Q26.4	Fehleinmündung Lungenvenen, nnbez
Q05.7	Lumbale Spina bifida oh Hydrozephalus	Q26.5	Fehleinmündung Pfortader
Q05.8	Sakrale Spina bifida oh Hydrozephalus	Q26.6	Fistel zw V portae u A hepatica (angeboren)
Q05.9	Spina bifida, nnbez	Q26.8	Sonst angeborene Fehlbildung große Venen
Q06.0	Amyelie	Q26.9	Angeborene Fehlbildung große Vene, nnbez
Q06.1	Hypoplasie u Dysplasie Rückenmark	Q27.0	Angeborenes Fehlen od Hypoplasie A umbilicalis
Q06.2	Diastematomyelie	Q27.1	Angeborene Nierenarterienstenose
Q06.3	Sonst angeborene Fehlbildung Cauda equina	Q27.2	Sonst angeb Fehlbildung Nierenarterie
Q06.4	Hydromyelie	Q27.3	Arteriovenöse Fehlbildung periphere Gefäße
Q06.8	Sonst nbez angeborene Fehlbildungen RM	Q27.4	Angeborene Phlebektasie
Q06.9	Angeborene Fehlbildung Rückenmark, nnbez	Q27.8	Sonst nbez angeb Fehlbildungen peripheres Gefäßsystem
Q07.0	Arnold-Chiari-Syndrom	Q27.9	Angeb Fehlbildung peripheres Gefäßsystem, nnbez



Q28.00	Angeborenes art-ven Aneurysma der präzerebr Gefäße	Q41.0	Angeb(s) Fehlen, Atresie u Stenose Duodenum
Q28.01	Angeborene arteriovenöse Fistel der präzerebralen Gefäße	Q41.1	Angeb(s) Fehlen, Atresie u Stenose Jejunum
Q28.08	Sonst angebot art-ven Fehlbildg d präzerebralen Gefäße	Q41.2	Angeb(s) Fehlen, Atresie u Stenose Ileum
Q28.09	Angeborene art-ven Fehlbildg d präzerebr Gefäße, nnbez	Q41.8	Angeb(s) Fehlen, Atresie u Stenose so nbez Teile Dünndarm
Q28.10	Angeborenes Aneurysma der präzerebralen Gefäße	Q41.9	Angeb(s) Fehlen, Atresie u Stenose Dünndarm, Teil nnbez
Q28.11	Angeborene Fistel der präzerebralen Gefäße	Q42.0	Angeb(s) Fehlen, Atresie u Stenose Rektum m Fistel
Q28.18	Sonst angeborene Fehlbildg d präzerebralen Gefäße	Q42.1	Angeb(s) Fehlen, Atresie u Stenose Rektum oh Fistel
Q28.19	Angeborene Fehlbildung d präzerebralen Gefäße, nnbez	Q42.2	Angeb(s) Fehlen, Atresie u Stenose Anus m Fistel
Q28.20	Angeborenes art-ven Aneurysma d zerebralen Gefäße	Q42.3	Angeb(s) Fehlen, Atresie u Stenose Anuss oh Fistel
Q28.21	Angeborene arteriovenöse Fistel der zerebralen Gefäße	Q42.8	Angeb(s) Fehlen, Atresie u Stenose sonst Teile Dickdarm
Q28.28	Sonst angeborene art-ven Fehlbildg d zerebralen Gefäße	Q42.9	Angeb(s) Fehlen, Atresie u Stenose Dickdarm, Teil nnbez
Q28.29	Angeborene art-ven Fehlbildg d zerebr Gefäße, nnbez	Q43.0	Meckel-Divertikel
Q28.30	Angeborenes Aneurysma der zerebralen Gefäße	Q43.1	Hirschsprung-KH
Q28.31	Angeborene Fistel der zerebralen Gefäße	Q43.2	Sonstige angeborene Funktionsstörung Kolon
Q28.38	Sonstige angeborene Fehlbildungen der zerebralen Gefäße	Q43.3	Angeborene Fehlbildungen, die Darmfixation betreffen
Q28.39	Angeborene Fehlbildung d zerebr Gefäße, nnbez	Q43.40	Duplikatur Dünndarm
Q28.80	Sonstiges angeborenes Aneurysma	Q43.41	Duplikatur Kolon
Q28.81	Sonstige angeborene Fistel des Kreislaufsystems	Q43.42	Duplikatur Rektum
Q28.88	Sonst näher bez angeborene Fehlbildgen d Kreislaufsystems	Q43.49	Duplikatur Darm, nnbez
Q28.9	Angeborene Fehlbildung Kreislaufsystem, nnbez	Q43.5	Ektopia ani
Q30.0	Choanalatresie	Q43.6	Angeborene Fistel Rektum u Anus
Q31.0	Kehlkopfsegel	Q43.7	Kloakenpersistenz
Q31.1	Angeborene subglottische Stenose	Q43.8	Sonst nbez angeborene Fehlbildungen Darm
Q31.2	Hypoplasie Kehlkopf	Q43.9	Angeborene Fehlbildung Darm, nnbez
Q31.3	Laryngozele (angeboren)	Q44.0	Agenesie, Aplasie u Hypoplasie Gallenblase
Q31.5	Angeb Laryngomalazie	Q44.1	Sonst angeborene Fehlbildung Gallenblase
Q31.8	Sonst angeborene Fehlbildung Kehlkopf	Q44.2	Atresie Gallengänge
Q31.9	Angeborene Fehlbildung Kehlkopf, nnbez	Q44.3	Angeborene Stenose u Striktur Gallengänge
Q32.0	Angeborene Tracheomalazie	Q44.4	Choledochuszyste
Q32.1	Sonstige angeborene Fehlbildungen Trachea	Q44.5	Sonst angeborene Fehlbildung Gallengänge
Q32.2	Angeborene Bronchomalazie	Q44.6	Zystische Leberkrankheit [Zystenleber]
Q32.3	Angeborene Bronchusstenose	Q44.7	Sonstige angeborene Fehlbildungen Leber
Q32.4	Sonst angeborene Fehlbildung Bronchien	Q45.0	Agenesie, Aplasie u Hypoplasie Pankreas
Q33.0	Angeborene Zystenlunge	Q45.1	Pancreas anulare
Q33.1	Akzessorischer Lungenlappen	Q45.2	Angeborene Pankreaszyste
Q33.2	Lungensequestration (angeboren)	Q45.3	Sonst angebot Fehlbild Pankreas u Ductus pancreaticus
Q33.3	Agenesie Lunge	Q45.8	Sonst nbez angeborene Fehlbildungen Verdauungssystem
Q33.4	Angeborene Bronchiektasie	Q45.9	Angeborene Fehlbildung Verdauungssystem, nnbez
Q33.5	Ektopisches Gewebe in Lunge (angeboren)	Q60.1	Nierenagenesie, beidseitig
Q33.6	Hypoplasie u Dysplasie Lunge	Q77.0	Achondrogenesie
Q33.8	Sonstige angeborene Fehlbildungen Lunge	Q77.1	Thanatophore Dysplasie
Q33.9	Angeborene Fehlbildung Lunge, nnbez	Q77.2	Kurzripp-Polydaktylie-Syndrome
Q34.0	Anomalie Pleura	Q77.3	Chondrodysplasia-punctata-Syndrome
Q34.1	Angeborene Mediastinalzyste	Q77.4	Achondroplasie
Q34.8	Sonst nbez angeborene Fehlbildungen Atmungssystem	Q77.5	Diastrophische Dysplasie
Q34.9	Angebort Fehlbildung Atmungssystem, nnbez	Q77.6	Chondroektodermale Dysplasie
Q35.1	Spalte harter Gaumen	Q77.7	Dysplasia spondyloepiphysaria
Q35.3	Spalte weicher Gaumen	Q77.8	So Osteochondrodysp m WachstStör Röhrenkn u WS
Q35.5	Spalte harter u weicher Gaumen	Q77.9	Osteochondrodysp m WachstStör Röhrenkn u WS, nnbez
Q37.0	Spalte harter Gaumen m beidseitiger Lippenspalte	Q78.0	Osteogenesis imperfecta
Q37.1	Spalte harter Gaumen m einseitiger Lippenspalte	Q78.1	Polyostot fibrös Dysplas [Jaffé-Lichtenstein-Synd]
Q37.2	Spalte weicher Gaumen m beidseitiger Lippenspalte	Q78.2	Marmorknochenkrankheit
Q37.3	Spalte weicher Gaumen m einseitiger Lippenspalte	Q78.3	Progrediente diaphysäre Dysplasie
Q37.4	Spalte harter/weicher Gaumen m beidseitiger Lippenspalte	Q78.4	Enchondromatose
Q37.5	Spalte harter/weicher Gaumen m einseitiger Lippenspalte	Q78.5	Metaphysäre Dysplasie
Q39.0	Ösophagusatresie oh Fistel	Q78.6	Angeborene multiple Exostosen
Q39.1	Ösophagusatresie m Ösophagotrachealfistel	Q78.8	Sonstige nbez Osteochondrodysplasien
Q39.2	Angeborene Ösophagotrachealfistel o Atresie	Q78.9	Osteochondrodysplasie, nnbez
Q39.3	Angeborene Ösophagusstenose u -striktur	Q79.0	Angeborene Zwerchfellhernie
Q39.4	Ösophagusmembran	Q79.1	Sonst angeborene Fehlbildung Zwerchfell
Q39.5	Angeborene Dilatation Ösophagus	Q79.2	Exomphalus
Q39.6	Ösophagusdivertikel (angeboren)	Q79.3	Gastroschisis
Q39.8	Sonst angeborene Fehlbildung Ösophagus	Q79.4	Bauchdeckenaplasie-Syndrom
Q39.9	Angeborene Fehlbildung Ösophagus, nnbez	Q79.5	Sonst angeborene Fehlbildung Bauchdecke
Q40.0	Angeborene hypertrophische Pylorusstenose	Q79.6	Ehlers-Danlos-Syndrom
Q40.1	Angeborene Hiatushernie	Q79.8	Sonst angebot Fehlbildung Muskel-Skelett-System
Q40.2	Sonst nbez angeborene Fehlbildungen Magen	Q79.9	Angeb Fehlbildung Muskel-Skelett-System, nnbez
Q40.3	Angeborene Fehlbildung Magen,nnbez	Q80.0	Ichthyosis vulgaris
Q40.8	Sonst nbez angebot Fehlbildungen oberer Verdauungstrakt	Q80.1	X-chromosomal-rezessive Ichthyosis
Q40.9	Angeborene Fehlbildung oberer Verdauungstrakt, nnbez	Q80.2	Lamelläre Ichthyosis

Q80.3	Bullöse kongenitale ichthyosiforme Erythrodermie	Q95.3	Balanc Rearrangement Gonosom/Autosom b abn Individuum
Q80.4	Ichthyosis congenita gravis [Harlekinfetus]	Q95.4	Individuen m Marker-Heterochromatin
Q80.8	Sonstige Ichthyosis congenita	Q95.5	Individuen m autosomaler Bruchstelle
Q80.9	Ichthyosis congenita, nnbez	Q95.8	So balanciert Chromosom-Rearrangement u Strukt-Marker
Q81.0	Epidermolysis bullosa simplex	Q95.9	Balanciert Chromosom-Rearrangement u Strukt-Marker, nnbez
Q81.1	Epidermolysis bullosa atrophicans gravis	Q96.0	Karyotyp 45,X
Q81.2	Epidermolysis bullosa dystrophica	Q96.1	Karyotyp 46,X iso (Xq)
Q81.8	Sonstige Epidermolysis bullosa	Q96.2	Karyotyp 46,X m Gonosomenanom, ausgenomm iso (Xq)
Q81.9	Epidermolysis bullosa, nnbez	Q96.3	Mosaik, 45,X/46,XX oder 45,X/46,XY
Q82.0	Hereditäres Lymphödem	Q96.4	Mosaik, 45,X/sonstige Zelllinie(n) mit Gonosomenanomalie
Q82.1	Xeroderma pigmentosum	Q96.8	Sonstige Varianten Turner-Syndrom
Q82.2	Mastozytose (angeboren)	Q96.9	Turner-Syndrom, nnbez
Q82.3	Incontinentia pigmenti	Q97.0	Karyotyp 47,XXX
Q85.0	Neurofibromatose (nicht bösartig)	Q97.1	Weiblicher Phänotyp m mehr als drei X-Chromosomen
Q85.1	Tuberöse (Hirn-) Sklerose	Q97.2	Mosaik, Zelllinien m unterschiedl Anzahl X-Chromosomen
Q85.8	Sonstige Phakomatosen, aonkl	Q97.3	Weiblicher Phänotyp m Karyotyp 46,XY
Q85.9	Phakomatose, nnbez	Q97.8	Sonst nbez Anomalien Gonosomen b weiblichem Phänotyp
Q86.0	Alkohol-Embryopathie (mit Dysmorphien)	Q97.9	Anomalie Gonosomen b weiblichem Phänotyp, nnbez
Q86.1	Antiepileptika-Embryopathie	Q98.0	Klinefelter-Syndrom, Karyotyp 47,XXY
Q86.2	Warfarin-Embryopathie	Q98.1	Klinefelter-Synd, männl Phänotyp m > 2 X-Chromosomen
Q86.8	Sonst angeborene Fehlbildungssynd bek äußere Ursachen	Q98.2	Klinefelter-Synd, männlicher Phänotyp m Karyotyp 46,XX
Q87.0	Angeb FehlbildSynd m vorwiegender Beteiligung Gesicht	Q98.3	Sonst männlicher Phänotyp m Karyotyp 46,XX
Q87.1	Angeb FehlbildSynd vorw m Kleinwuchs einherg	Q98.4	Klinefelter-Syndrom, nnbez
Q87.2	Angeb FehlbildSynd m vorwiegend Beteiligung Extrem	Q98.5	Karyotyp 47,YYY
Q87.3	Angeb FehlbSynd m verm GewWachstum früh Kindesalter	Q98.6	Männl Phänotyp m Strukturanomalie Gonosomen
Q87.4	Marfan-Syndrom	Q98.7	Männlicher Phänotyp m Gonosomen-Mosaik
Q87.5	Sonst angeb FehlbildSynd m sonst Skelettveränderungen	Q98.8	Sonst nbez Anomalien Gonosomen männl Phänotyp
Q87.8	Sonst nbez angeborene Fehlbildungssynde, aonkl	Q98.9	Anomalie Gonosomen männl Phänotyp, nnbez
Q89.0	Angeborene Fehlbildungen Milz	Q99.0	Chimäre 46,XX/46,XY
Q89.1	Angeborene Fehlbildungen Nebenniere	Q99.1	Hermaphroditismus verus mit Karyotyp 46,XX
Q89.2	Angebor Fehlbildungen sonst endokriner Drüsen	Q99.2	Fragiles X-Chromosom
Q89.4	Siamesische Zwillinge	Q99.8	Sonstige nbez Chromosomenanomalien
Q89.7	Multiple angeborene Fehlbildungen, aonkl	Q99.9	Chromosomenanomalie, nnbez
Q89.8	Sonstige nbez angeborene Fehlbildungen	R09.0	Asphyxie
Q89.9	Angeborene Fehlbildung, nnbez	R57.0	Kardiogener Schock
Q90.0	Trisomie 21, meiotische Non-disjunction	R57.1	Hypovolämischer Schock
Q90.1	Trisomie 21, Mosaik (mitotische Non-disjunction)	R57.2	Septischer Schock
Q90.2	Trisomie 21, Translokation	R57.8	Sonstige Formen Schock
Q90.9	Down-Syndrom, nnbez	S02.1	Schädelbasisfraktur
Q91.0	Trisomie 18, meiotische Non-disjunction	S02.3	Fraktur Orbitaboden
Q91.1	Trisomie 18, Mosaik (mitotische Non-disjunction)	S06.1	Traumatisches Hirnödem
Q91.2	Trisomie 18, Translokation	S06.20	Diffuse Hirn- u Kleinhirnverletzung, nnbez
Q91.3	Edwards-Syndrom, nnbez	S06.21	Diffuse Hirnkontusionen
Q91.4	Trisomie 13, meiotische Non-disjunction	S06.22	Diffuse Kleinhirnkontusionen
Q91.5	Trisomie 13, Mosaik (mitotische Non-disjunction)	S06.23	Multiple intrazerebrale u zerebellare Hämatome
Q91.6	Trisomie 13, Translokation	S06.28	Sonstige diffuse Hirn-/Kleinhirnverletzungen
Q91.7	Patau-Syndrom, nnbez	S06.30	Umschriebene Hirn-/Kleinhirnverletzung, nnbez
Q92.0	Vollständige Trisomie, meiotische Non-disjunction	S06.31	Umschriebene Hirnkontusion
Q92.1	Vollständige Trisomie, Mosaik (mitotische Non-disjunction)	S06.32	Umschriebene Kleinhirnkontusion
Q92.2	Partielle Trisomie, Majorform	S06.33	Umschriebenes zerebrales Hämatom
Q92.3	Partielle Trisomie, Minorform	S06.34	Umschriebenes zerebellares Hämatom
Q92.4	Chromosomenduplikat nur in Prometaphase sichtbar	S06.38	Sonst umschriebene Hirn-/Kleinhirnverletzungen
Q92.5	Chromosomenduplikat m so komplexen Rearrangements	S06.4	Epidurale Blutung
Q92.6	Überzählige Marker-Chromosomen	S06.5	Traumatische subdurale Blutung
Q92.7	Triploidie u Polyploidie	S06.6	Traumatische subarachnoidale Blutung
Q92.8	Sonst nbez Trisomien u partielle Trisomien Autosomen	S12.0	Fraktur 1. Halswirbel
Q92.9	Trisomie u partielle Trisomie Autosomen, nnbez	S12.1	Fraktur 2. Halswirbel
Q93.0	Vollständige Monosomie, meiotische Non-disjunction	S12.21	Fraktur 3. Halswirbel
Q93.1	Vollst Monosomie, Mosaik (mitotische Non-disjunction)	S12.22	Fraktur 4. Halswirbel
Q93.2	Ringchromosomen u dizentrische Chromosomen	S12.23	Fraktur 5. Halswirbel
Q93.3	Deletion kurzer Arm Chromosom 4	S12.24	Fraktur 6. Halswirbel
Q93.4	Deletion kurzer Arm Chromosom 5	S12.25	Fraktur 7. Halswirbel
Q93.5	Sonstige Deletionen Chromosomenteil	S12.7	Multiple Frakturen Halswirbelsäule
Q93.6	Deletionen, nur in Prometaphase sichtbar	S12.9	Fraktur im Bereich Hals, Teil nnbez
Q93.7	Deletionen m so komplexen Rearrangements	S13.11	Luxation Halswirbel, C1/C2
Q93.8	Sonstige Deletionen Autosomen	S13.12	Luxation Halswirbel, C2/C3
Q93.9	Deletion Autosomen, nnbez	S13.13	Luxation Halswirbel, C3/C4
Q95.0	Balancierte Translokation u Insertion b normalen Individuum	S13.14	Luxation Halswirbel, C4/C5
Q95.1	Chromosomen-Inversion b normalen Individuum	S13.15	Luxation Halswirbel, C5/C6
Q95.2	Balanciert Rearrangement Autosomen b abn Individuum	S13.16	Luxation Halswirbel, C6/C7

S13.17	Luxation Halswirbel, C7/T1	S36.53	Verletzung Colon descendens
S22.44	Rippenserienfraktur, m Beteiligung vier u mehr Rippen	S36.54	Verletzung Colon sigmoideum
S22.5	Instabiler Thorax	S36.59	Verletzung sonst u mehrere Teile Dickdarm
S27.0	Traumatischer Pneumothorax	S36.6	Verletzung Rektum
S27.1	Traumatischer Hämatothorax	S36.7	Verletzung mehrerer intraabdominaler Organe
S27.2	Traumatischer Hämatothorax	S36.81	Verletzung Peritoneum
S27.31	Prellung u Hämatom Lunge	S36.82	Verletzung Mesenterium
S27.32	Rißverletzung Lunge	S36.83	Verletzung Retroperitoneum
S27.5	Verletzung Trachea, Pars thoracica	S36.88	Verletzung sonstige intraabdominale Organe
S27.7	Multiple Verletzungen intrathorakaler Organe	S36.9	Verletzung eines nnbez intraabdominalen Organes
S27.81	Verletzung Zwerchfell	S37.00	Verletzung Niere, nnbez
S27.83	Verletzung Ösophagus, Pars thoracica	S37.01	Prellung u Hämatom Niere
S28.0	Brustkorbzerquetschung	S37.02	Rißverletzung Niere
S32.89	Fraktur, sonst u multiple Teile Becken	S37.03	Komplette Ruptur Nierenparenchym
S34.0	Kontusion Ödem lumbales RM [Conus medullaris]	S37.1	Verletzung Harnleiter
S34.10	Kompl QS-Verletz lumbal RM	S37.20	Verletzung Harnblase, nnbez
S34.11	Inkompl QS-Verletz lumbal RM	S37.21	Prellung Harnblase
S34.18	Sonst Verletz lumbal RM	S37.22	Ruptur Harnblase
S34.2	Verletz von Nervenwurzeln Lendenwirbelsäule Kreuzbein	S37.28	Sonstige Verletzungen Harnblase
S34.30	Kompl traumat Cauda- (equina-) Synd	S37.30	Verletzung Hamröhre, nnbez
S34.31	Inkompl traumat Cauda- (equina-) Synd	S37.31	Verletzung Hamröhre, Pars membranacea
S34.38	So u nnbez Verletz Cauda equina	S37.32	Verletzung Hamröhre, Pars spongiosa
S34.4	Verletzung Plexus lumbosacralis	S37.33	Verletzung Hamröhre, Pars prostatica
S34.5	Verletz sympath Nerven Lendenw-/Kreuzbein-/Beckenreg	S37.38	Verletzung Hamröhre, sonst Teile
S34.6	Verletz ein/mehr periph Nerv Abd LumbosakrGeg Becken	S37.4	Verletzung Ovar
S34.70	Verletz lumbal RM, Höhe nnbez	S37.5	Verletzung Tuba uterina
S34.71	Verletzung Rückenmark, L1	S37.6	Verletzung Uterus
S34.72	Verletzung Rückenmark, L2	S37.7	Verletzung mehrerer Hamorgane u Beckenorgane
S34.73	Verletzung Rückenmark, L3	S37.81	Verletzung Nebenniere
S34.74	Verletzung Rückenmark, L4	S37.82	Verletzung Prostata
S34.75	Verletzung Rückenmark, L5	S37.83	Verletzung Bläschendrüse [Vesicula seminalis]
S34.76	Verletz RM, S1	S37.84	Verletzung Samenleiter
S34.77	Verletz RM, S2-S5	S37.88	Verletzung sonst Beckenorgane
S34.8	Verletz so u nnbez Nerven i Höhe Abd LumbosakrGeg Becken	S37.9	Verletzung nnbez Hamorgan od Beckenorgan
S35.0	Verletzung Aorta abdominalis	S38.0	Zerquetschung äußere Genitalorgane
S35.1	Verletzung V cava inferior	S38.1	Zerquetschung so u nnbez Teile Abd LumbosakrGeg Becken
S35.2	Verletzung Truncus coeliacus od A mesenterica	S38.2	Traumatische Amputation äußere Genitalorgane
S35.3	Verletzung V portae od V lienalis	S38.3	Traumat Abtrenn so u nnbez Teile Abd LumbosakrGeg Becken
S35.4	Verletzung von Blutgefäßen Niere	S39.0	Verletzung Muskeln Sehnen Abd LumbosakrGeg Becken
S35.5	Verletzung von Blutgefäßen Iliakalregion	S39.6	Verletz ein/mehr intraabd Org m Bet ein/mehr Beckenorg
S35.7	Verletz mehr Blutgef in Höhe Abd LumbosakrGeg Becken	S39.7	Multiple Verletzung Abdomen LumbosakrGeg Becken
S35.8	Verletzung so Blutgef in Höhe Abd LumbosakrGeg Becken	S39.80	PenisFx
S35.9	Verletzung nnbez Blutgefäß in Höhe Abd Lumbosakr Becken	T27.0	Verbrennung des Kehlkopfes und der Trachea
S36.00	Verletzung Milz, nnbez	T27.1	Verbr des Kehlkopfes u der Trachea m Beteilig der Lunge
S36.01	Hämatom Milz	T27.2	Verbrennung sonstige Teile Atemwege
S36.02	Kapselriß Milz, o größeren Einriß Parenchym	T27.3	Verbrennung der Atemwege, Teil nicht näher bezeichnet
S36.03	Rißverletzung Milz m Beteiligung Parenchym	T27.4	Verätzung des Kehlkopfes und der Trachea
S36.04	Massive Parenchymruptur Milz	T27.5	Verätz des Kehlkopfes u der Trachea m Beteilig der Lunge
S36.08	Sonstige Verletzungen Milz	T27.6	Verätzung sonstiger Teile der Atemwege
S36.10	Verletzung Leber, nnbez	T27.7	Verätzung der Atemwege, Teil nicht näher bezeichnet
S36.11	Prellung u Hämatom Leber	T28.0	Verbrennung des Mundes und des Rachens
S36.12	Rißverletzung Leber, nnbez	T28.1	Verbrennung des Ösophagus
S36.13	Leichte Rißverletzung Leber	T28.2	Verbrennung sonstige Teile Verdauungstrakt
S36.14	Mittelschwere Rißverletzung Leber	T28.3	Verbrennung innerer Organe Urogenitaltraktes
S36.15	Schwere Rißverletzung Leber	T28.4	Verbrennung sonstiger und nnbez innerer Organe
S36.16	Sonstige Verletzungen Leber	T28.5	Verätzung des Mundes und des Rachens
S36.17	Verletzung Gallenblase	T28.6	Verätzung des Ösophagus
S36.18	Verletzung Gallengang	T28.7	Verätzung sonstiger Teile des Verdauungstraktes
S36.20	Verletzung Pankreas, Teil nnbez	T28.8	Verätzung innerer Organe des Urogenitaltraktes
S36.21	Verletzung Pankreas, Kopf	T28.9	Verätzung sonstiger und nnbez innerer Organe
S36.22	Verletzung Pankreas, Körper	T34.0	Erfrierung mit Gewebsnekrose des Kopfes
S36.23	Verletzung Pankreas, Schwanz	T34.1	Erfrierung mit Gewebsnekrose des Halses
S36.29	Verletzung Pankreas, sonst u mehrere Teile	T34.2	Erfrierung mit Gewebsnekrose des Thorax
S36.3	Verletzung Magen	T34.3	Erfri m Gewebsnekrose Bauchd, Lumbosakralgeg u Becken
S36.40	Verletzung Dünndarm, Teil nnbez	T34.4	Erfrierung mit Gewebsnekrose des Armes
S36.41	Verletzung Duodenum	T34.5	Erfrierung mit Gewebsnekrose Handgelenk und Hand
S36.49	Verletzung sonst u mehrere Teile Dünndarm	T34.6	Erfrierung m Gewebsnekrose Hüfte und Oberschenkel
S36.50	Verletzung Dickdarm, Teil nnbez	T34.7	Erfrierung m Gewebsnekrose Knie und Unterschenkel
S36.51	Verletzung Colon ascendens	T34.8	Erfrierung m Gewebsnekrose Knöchelregion und Fuß
S36.52	Verletzung Colon transversum	T34.9	Erfrierung m Gewebsnekrose an sonst und nnbez Lok

T35.1	Erfrierung m Gewebnekrose m Beteiligung mehr Körperreg	T44.0	Vergiftung, Cholinesterase-Hemmer
T36.0	Vergiftung, Penizilline	T44.1	Vergiftung, sonst Parasympathomimetika [Cholinergika]
T36.1	Vergiftung, Cephalosporine/and β -Laktam-Antibiotika	T44.2	Vergiftung, Ganglienblocker, aonkl
T36.2	Vergiftung, Chloramphenicol-Gruppe	T44.3	Vergiftung, sonst Parasymplytika/Spasmolytika, aonkl
T36.3	Vergiftung, Makrolide	T44.4	Vergiftung, Vorw Alpha-Rezeptoren-Stimulanzien, aonkl
T36.4	Vergiftung, Tetrazykline	T44.5	Vergiftung, Vorw Beta-Rezeptoren-Stimulanzien, aonkl
T36.5	Vergiftung, Aminoglykoside	T44.6	Vergiftung, Alpha-Rezeptorenblocker, aonkl
T36.6	Vergiftung, Rifamycine	T44.7	Vergiftung, Beta-Rezeptorenblocker, aonkl
T36.7	Vergiftung, Antimykotika b systemischer Anwendung	T44.8	Vergiftung, zentral wirk u adrenerge Neuronenblocker, aonkl
T36.8	Vergiftung, sonst systemisch wirkende Antibiotika	T44.9	Vergiftung so u nnbez, prim auf auton Nervensyst wirk AM
T36.9	Vergiftung, systemisch wirkendes Antibiotikum, nnbez	T45.0	Vergiftung, Antiallergika u Antiemetika
T37.0	Vergiftung, Sulfonamide	T45.1	Vergiftung, Antineoplastika u Immunsuppressiva
T37.1	Vergiftung, antimykobakterielle Arzneimittel	T45.2	Vergiftung, Vitamine, aonkl
T37.2	Vergiftung, Antimalariamittel u AM gg and Blutprotozoen	T45.3	Vergiftung, Enzyme, aonkl
T37.3	Vergiftung, sonstige Antiprotozoika	T45.4	Vergiftung, Eisen u dessen Verbindungen
T37.4	Vergiftung, Anthelminthika	T45.5	Vergiftung, Antikoagulanzen
T37.5	Vergiftung, Virostatika	T45.6	Vergiftung, Fibrinolytika u Fibrinolyse-Hemmer
T37.8	Vergiftung, so nbez system wirk Antiinfektiva u Antiparasitika	T45.7	Vergift, Antikoagul-Antagonist, Vit K u sonst Koagulanzen
T37.9	Vergiftung, system wirk Antiinfektiv u Antiparasitikum, nnbez	T45.8	Vergift, sonst prim syst u auf Blut wirk Mittel, aonkl
T38.0	Vergiftung, Glukokortikoide u synthetische Analoga	T45.9	Vergift, prim systemisch u auf Blut wirk Mittel, nnbez
T38.1	Vergiftung, Schilddrüsenhormone u Ersatzstoffe	T46.0	Vergift, Herzglykoside u Arzneimittel m ähnlicher Wirkung
T38.2	Vergiftung, Thyreostatika	T46.1	Vergiftung, Kalziumantagonisten
T38.3	Vergift, Insulin u orale blutzuckersenk Arzneim [Antidiab]	T46.2	Vergiftung, sonst Antiarrhythmika, aonkl
T38.4	Vergiftung, orale Kontrazeptiva	T46.3	Vergiftung, Koronardilatoren, aonkl
T38.5	Vergiftung, sonstige Östrogene u Gestagene	T46.4	Vergift, Angiotens-KonversEnzym-Hemmer [ACE-Hemmer]
T38.6	Vergift, Antigonadotrop, Antiöstrogen u Antiandrogen, aonkl	T46.5	Vergiftung, sonst Antihypertensiva, aonkl
T38.7	Vergiftung, Androgene u verwandte Anabolika	T46.6	Vergift, Antihyperlipidämika u Arzneim gg Arteriosklerose
T38.8	Vergift, sonst u nnbez Hormone u synthet Ersatzstoffe	T46.7	Vergiftung, periphere Vasodilatoren
T38.9	Vergiftung, sonst u nnbez Hormon-Antagonisten	T46.8	Vergiftung, Antivarikosa, einschl Verödungsmittel
T39.0	Vergiftung, Salizylate	T46.9	Vergift, so u nnbez prim auf Herz-Kreislaufsystem wirk Mittel
T39.1	Vergiftung, 4-Aminophenol-Derivate	T47.0	Vergiftung, Histamin-H2-Rezeptorenblocker
T39.2	Vergiftung, Pyrazolon-Derivate	T47.1	Vergiftung, sonst Antazida u Magensekretionshemmer
T39.3	Vergiftung, sonst nichtsteroidale Antiphlogistika [NSAID]	T47.2	Vergiftung, stimulierende Laxanzien
T39.4	Vergiftung, Antirheumatika, aonkl	T47.3	Vergiftung, salinische u osmotische Laxanzien
T39.8	Vergift, so nichtopioidhalt Analgetika u Antipyretika, aonkl	T47.4	Vergiftung, sonstige Laxanzien
T39.9	Vergift nichtopioidhalt Analget/Antipyret/Antirheumat, nnbez	T47.5	Vergiftung, Digestiva
T40.0	Vergiftung, Opium	T47.6	Vergiftung, Antidiarrhoika
T40.1	Vergiftung, Heroin	T47.7	Vergiftung, Emetika
T40.2	Vergiftung, sonstige Opioide	T47.8	Vergift, sonst primär auf Magen-Darmtrakt wirk Mittel
T40.3	Vergiftung, Methadon	T47.9	Vergift, primär auf Magen-Darmtrakt wirk Arzneim, nnbez
T40.4	Vergiftung, sonstige synthetische Betäubungsmittel	T48.0	Vergift, Oxytozin [Ocytocin] u ähnlich wirk Wehenmittel
T40.5	Vergiftung, Kokain	T48.1	Vergiftung, Muskelrelaxanzien [neuromuskuläre Blocker]
T40.6	Vergiftung, sonstige u nnbez Betäubungsmittel	T48.2	Vergiftung, so u nnbez, primär auf Muskulatur wirk Mittel
T40.7	Vergiftung, Cannabis (-Derivate)	T48.3	Vergiftung, Antitussiva
T40.8	Vergiftung, Lysergid [LSD]	T48.4	Vergiftung, Expektoranzien
T40.9	Vergiftung, sonst u nnbez Psychodysleptika [Halluzinogene]	T48.5	Vergiftung, Arzneimittel gg ErkältungskH
T41.0	Vergiftung, Inhalationsanästhetika	T48.6	Vergiftung, Antiasthmatika, aonkl
T41.1	Vergiftung, Intravenöse Anästhetika	T48.7	Vergift, sonst u nnbez primär auf das Atmungssyst wirk Mittel
T41.2	Vergiftung, sonst u nnbez Allgemeinanästhetika	T49.0	Vergift Antimykot/Antiinfekt/Antiphlog z lok Anwend, aonkl
T41.3	Vergiftung, Lokalanästhetika	T49.1	Vergiftung, Antipruriginosa
T41.4	Vergiftung, Anästhetikum, nnbez	T49.2	Vergift, Adstringenzien u Detergenzien zur lokalen Anwend
T41.5	Vergiftung, therapeutische Gase	T49.3	Vergift hauterweich, -pflege [Demulzenzien] u -schütz Mittel
T42.0	Vergiftung, Hydantoin-Derivate	T49.4	Vergift Keratolyt, Keratoplast u so AM u Präp zur Haarbeh
T42.1	Vergiftung, Iminostilbene	T49.5	Vergiftung, Ophthalmika
T42.2	Vergiftung, Succinimide und Oxazolidine	T49.6	Vergift, in HNO-Heilkunde angewend Arzneimittel u Präp
T42.3	Vergiftung, Barbiturate	T49.7	Vergiftung, Dentalpharmaka b topischer Anwendung
T42.4	Vergiftung, Benzodiazepine	T49.8	Vergiftung, sonst Mittel zur topischen Anwendung
T42.5	Vergiftung, gemischte Antiepileptika, aonkl	T49.9	Vergiftung, Mittel zur topischen Anwendung, nnbez
T42.6	Vergiftung, sonst Antiepileptika, Sedativa u Hypnotika	T50.0	Vergiftung, Mineralokortikoide u deren Antagonisten
T42.7	Vergiftung, Antiepileptika, Sedativa u Hypnotika, nnbez	T50.1	Vergiftung, Schleifendiuretika [High-ceiling-Diuretika]
T42.8	Vergift, Antiparkinsonm u and zentral wirk Muskelrelax	T50.2	Vergift, Carboanhydr-Hemm Benzothiadiaz-Deriv and Diuret
T43.0	Vergiftung, tri- u tetrazyklische Antidepressiva	T50.3	Vergift, auf Elektrolyt-, Kalorien- u Wasserhaush wirk Mittel
T43.1	Vergiftung, Monoaminoxidase-hemmende Antidepressiva	T50.4	Vergiftung, auf Harnsäurestoffwechsel wirkend AM
T43.2	Vergiftung, sonst u nnbez Antidepressiva	T50.5	Vergiftung, Appetitzügler
T43.3	Vergift, Antipsychotika u Neuroleptika Phenothiazin-Basis	T50.6	Vergiftung, Antidote u Chelatbildner, aonkl
T43.4	Vergift, Neuroleptika Butyrophenon- u Thioxanthen-Basis	T50.7	Vergiftung, Analeptika u Opioid-Rezeptor-Antagonisten
T43.5	Vergiftung, sonst u nnbez Antipsychotika u Neuroleptika	T50.8	Vergiftung, Diagnostika
T43.6	Vergiftung, Psychostimulanzien m Mißbrauchspotential	T51.1	Toxische Wirkung, Methanol
T43.8	Vergiftung, sonstige psychotrope Substanzen, aonkl	T51.2	Toxische Wirkung, 2-Propanol
T43.9	Vergiftung, Psychotrope Substanz, nnbez	T51.3	Toxische Wirkung, Fuselöl

T52.0	Toxische Wirkung, Erdölprodukte	T62.8	Tox Wirk so nbez schädli Subst, m Nahrung aufgenomm
T52.1	Toxische Wirkung, Benzol	T62.9	Tox Wirk schädli Substanz, m Nahrung aufgenomm, nnbez
T52.2	Toxische Wirkung, Benzol-Homologe	T63.0	Toxische Wirkung, Schlangengift
T52.3	Toxische Wirkung, Glykole	T63.1	Toxische Wirkung, Gift andr Reptilien
T52.4	Toxische Wirkung, Ketone	T63.2	Toxische Wirkung, Skorpiongift
T52.8	Toxische Wirkung, sonst organische Lösungsmittel	T63.3	Toxische Wirkung, Spinnengift
T52.9	Toxische Wirkung, organisches Lösungsmittel, nnbez	T63.4	Toxische Wirkung, Gift sonstiger Arthropoden
T53.0	Toxische Wirkung, Tetrachlorkohlenstoff	T63.5	Toxische Wirkung d Kontakt m Fischen
T53.1	Toxische Wirkung, Chloroform	T63.6	Toxische Wirkung d Kontakt m sonst Meerestieren
T53.2	Toxische Wirkung, Trichloräthylen	T63.8	Toxische Wirkung d Kontakt m sonst giftigen Tieren
T53.3	Toxische Wirkung, Tetrachloräthylen	T63.9	Toxische Wirkung d Kontakt m nnbez giftigen Tier
T53.4	Toxische Wirkung, Dichlormethan	T64	Tox Wirk Aflatoxin u so Mykotoxin in kontamin Lebensm
T53.5	Toxische Wirkung, Fluorchlorkohlenwasserstoffe [FCKW]	T65.0	Toxische Wirkung, Zyanide
T53.6	Tox Wirk, so halogenierte aliphath Kohlenwasserstoffe	T65.1	Toxische Wirkung, Strychnin u dessen Salze
T53.7	Tox Wirk, so halogenierte aromath Kohlenwasserstoffe	T65.2	Toxische Wirkung, Tabak und Nikotin
T53.9	Tox Wirk halogen aliphath/aromath Kohlenwasserstoffe, nnbez	T65.3	Tox Wirk, Nitro- u Aminoderivate von Benzol u Homologen
T54.0	Toxische Wirkung, Phenol u dessen Homologe	T65.4	Toxische Wirkung, Schwefelkohlenstoff
T54.1	Toxische Wirkung, sonst ätzende organische Verbindungen	T65.5	Tox Wirk Glyzeroltrinitrat, Sauerstoffsäur Stickst/Ester
T54.2	Toxisch Wirkung, ätzende Säuren u säureähnliche Subst	T65.6	Toxische Wirkung, Farben u Farbstoffe, aonkl
T54.3	Toxische Wirkung, Ätzalkalien u alkaliähnliche Subst	T68	Hypothermie
T54.9	Toxische Wirkung, ätzende Substanz, nnbez	T75.1	Ertrinken u nichttödliches Untertauchen
T55	Toxische Wirkung von Seifen u Detergenzien	T78.3	Angioneurotisches Ödem
T56.0	Toxische Wirkung, Blei u dessen Verbindungen	T79.0	Luftembolie (traumatisch)
T56.1	Toxische Wirkung, Quecksilber u dessen Verbindungen	T79.1	Fettembolie (traumatisch)
T56.2	Toxische Wirkung, Chrom u dessen Verbindungen	T79.4	Traumatischer Schock
T56.3	Toxische Wirkung, Kadmium u dessen Verbindungen	T79.5	Traumatische Anurie
T56.4	Toxische Wirkung, Kupfer u dessen Verbindungen	T79.6	Traumatische Muskelischämie
T56.5	Toxische Wirkung, Zink u dessen Verbindungen	T79.7	Traumatisches subkutanes Emphysem
T56.6	Toxische Wirkung, Zinn u dessen Verbindungen	T80.0	Luftembolie nach Infus/Transfus/Injekt zu therap Zwecken
T56.7	Toxische Wirkung, Beryllium u dessen Verbindungen	T80.2	Infektion nach Infus/Transfus/Injekt zu therap Zwecken
T56.8	Toxische Wirkung, sonstige Metalle	T80.3	AB0-Unverträglichkeitsreaktion
T56.9	Toxische Wirkung, Metall, nnbez	T80.4	Rh-Unverträglichkeitsreaktion
T57.0	Toxische Wirkung, Arsen u dessen Verbindungen	T80.5	Anaphylaktischer Schock d Serum
T57.1	Toxische Wirkung, Phosphor u dessen Verbindungen	T84.5	Infektion/entzündl Rkt durch eine Gelenkendoprothese
T57.2	Toxische Wirkung, Mangan u dessen Verbindungen	T86.00	Versagen Transplantat hämatopoetischer Stammzellen
T57.3	Toxische Wirkung, Blausäure	T86.01	Akute Graft-versus-host-Krankheit, Grad I und II
T57.8	Toxische Wirkung, sonst nbez anorganische Substanzen	T86.02	Akute Graft-versus-host-Krankheit, Grad III und IV
T57.9	Toxische Wirkung, Anorganische Substanz, nnbez	T86.03	Chronische Graft-versus-host-Krankheit, begrenzte Form
T58	Toxische Wirkung von Kohlenmonoxid	T86.04	Chronische Graft-versus-host-Krankheit, ausgeprägte Form
T59.0	Toxische Wirkung, Stickstoffoxide	T86.09	Graft-versus-host-Krankheit, nicht näher bezeichnet
T59.1	Toxische Wirkung, Schwefeldioxid	T86.10	Akute Funktionsverschlechterung eines Nierentransplantates
T59.2	Toxische Wirkung, Formaldehyd	T86.11	Chron Funktionsverschlechterung eines Nierentransplantates
T59.3	Toxische Wirkung, Tränengas	T86.12	Verzögerte Aufnahme der Transplantatfunktion
T59.4	Toxische Wirkung, Chlorgas	T86.19	Sonst u nnbez Funkstör, Versagen u Abstoß Nierentranspl
T59.5	Toxische Wirkung, Fluorgas u Fluorwasserstoff	T86.2	Versagen und Abstoßung eines Herztransplantates
T59.6	Toxische Wirkung, Schwefelwasserstoff	T86.3	Versagen und Abstoßung eines Herz-Lungen-Transplantates
T59.7	Toxische Wirkung, Kohlendioxid	T86.40	Akute Funktionsverschlechterung eines Lebertransplantates
T60.0	Tox Wirk, Organophosphat- u Carbamat-Insektizide	T86.41	Chron Funktionsverschlechterung eines Lebertransplantates
T60.1	Toxische Wirkung, Halogenierte Insektizide	T86.49	Sonst u nnbez Funkstör/Versagen/Abstoßung Lebertranspl
T60.2	Toxische Wirkung, sonstige Insektizide	T86.50	Durchblutungsstörung eines Hauttransplantates
T60.3	Toxische Wirkung, Herbizide u Fungizide	T86.51	Nekrose eines Hauttransplantates
T60.4	Toxische Wirkung, Rodentizide	T86.52	Verlust eines Hauttransplantates
T60.8	Toxische Wirkung, sonst Schädlingsbekämpfungsmittel	T86.59	Sonst u nnbez Versagen u Abstoßung Hauttransplantat
T60.9	Toxische Wirkung, Schädlingsbekämpfungsmittel, nnbez	T86.81	Versagen u Abstoßung Lungentransplantat
T61.0	Ciguatera-Fischvergiftung	T86.82	Versagen u Abstoßung Pankreastransplantat
T61.1	Scombroid-Fischvergiftung	T86.83	Versag u Abstoß Hornhauttransplant Auge
T61.2	Sonst Vergiftung d Fische u Schalentiere	T86.88	Versagen u Abstoßung, so transplant Organe u Gewebe
T61.8	Toxische Wirkung sonst eßbarer Meerestiere	T86.9	Versagen u Abstoßung, nnbez transplant Organ u Gewebe
T61.9	Toxische Wirkung nnbez eßbares Meerestier	T87.0	Komplik d replantierte (Teile der) obere(n) Extremität
T62.0	Toxische Wirkung, verzehrte Pilze	T87.1	Komplik d replantierte (Teile der) untere(n) Extremität
T62.1	Toxische Wirkung, verzehrte Beeren	T88.3	Maligne Hyperthermie d Anästhesie
T62.2	Tox Wirk, sonst verzehrte Pflanze(n) od Teil(e) davon		

Diagnose A13-3

Z94.1	Zustand nach Herztransplantation	Z94.4	Zustand nach Lebertransplantation
Z94.2	Zustand nach Lungentransplantation	Z94.81	Z n hämatopoet StammzTx m ggw ImmSuppres
Z94.3	Zustand nach Herz-Lungen-Transplantation		

Prozedur A13-4

41.00.00↔	Transplantation von Knochenmark Stammzellen n.n.bez.	41.06.04↔	Transfus v Nabelschnurblutstammzellen, allogenen, Fremdbezug
41.00.05↔	Transplantation von Knochenmarkstammzellen, Fremdbezug	41.07.01↔	Autol hämatop Stammztx, na ivitroAufb
41.00.09↔	Sonstige Transplantation von Knochenmark Stammzellen	41.07.02↔	Atl hämtp Stmmztx, Stmmzllsprrt n Chmthrpie
41.00.11↔	Tx v Kmrk Stzl,Stzlb n erf Tx v hämtp Stzl,oh lvtAfb	41.09.01↔	Tx von Knochmark Stammztl, autolog, na IvitroAufb
41.00.18↔	Tx v Kmrk Stzl,Stzlb n erf Tx v hämtp Stzl,n lvtAfb	55.69.00↔	Sonstige Nierentransplantation, n.n.bez.
41.01.01↔	Tx von Knochmark Stammztl, autolog, oh IvitroAufb	55.69.10↔	Sonstige Nierentransplantation, allogenen
41.04.01↔	Autol hämatop Stammztx, oh ivitroAufb	55.69.20↔	Sonstige Nierentransplantation, syngen
41.06.00↔	Nabelschnurblut-Stammzell-Transplantation, n.n.bez.	55.69.30↔	Sonstige Nierentransplantation, En-bloc-Transplantat
41.06.01↔	Transfus v Nabelschnurblutstammzellen allogenen unverwandt	55.69.40↔	So Nierentx, NierenRetx während dess stat Aufnh
41.06.02↔	Transfusion von Nabelschnurblutstammzellen autogen	55.69.99↔	Sonstige Nierentransplantation, sonstige
41.06.03↔	Transfusion von Nabelschnurblutstammzellen allogenen verwandt		

Prozedur A13-5

02.11↔	Einfache Naht an der Dura mater des Gehirns	38.85.20↔	So chir Verschluss von thorakalen Venen, n.n.bez.
02.12.00↔	Sonstige Rekonstruktion an den Hirnhäuten, n.n.bez.	38.85.21↔	Sonstiger chirurgischer Verschluss der V. cava superior
02.12.10↔	Sonst Rekonstruktion an den Hirnhäuten ohne Kranioplastik	38.85.22↔	Sonstiger chirurgischer Verschluss der V. pulmonalis
02.12.20↔	Sonst Rekonstruktion an den Hirnhäuten mit Kranioplastik	38.85.23↔	Sonstiger chirurgischer Verschluss der V. subclavia
02.12.21↔	Sonst Duraplastik mit Kranioplastik an der Konvexität	38.85.28↔	So chir Verschluss von sonst tiefen thorakalen Venen
02.12.22↔	So Durapl m Kranioplastik a kraniozervikalen Übergang	38.85.29↔	So chir Verschluss von thorakalen Venen, sonstige
02.12.99↔	Sonstige Rekonstruktion an den Hirnhäuten, sonstige	38.85.99↔	So chir Verschluss von and thorakalen Gef, sonstige
02.34↔	Ventrikelschunt zu Bauchhöhle und Bauchorganen	39.52.00↔	Sonstige Korrektur eines Aneurysmas, n.n.bez.
02.39↔	Sonst Operationen zum Einrichten einer Ventrikeldrainage	39.52.10↔	So Korr e Aneur von Blutgefäßen an Kopf u Ha, n.n.bez.
02.41.00↔	Spülung und Exploration eines Ventrikelschunts, n.n.bez.	39.52.11↔	Sonstige Korrektur e Aneur von intrakr Blutgefäßen
02.41.10↔	Spülung u Exploration eines Ventrikelschunts, zentraler Teil	39.52.19↔	So Korr e Aneur von Blutgefäßen an Kopf und Ha, so
02.41.20↔	Spülung u Exploration eines Ventrikelschunts, peripherer Teil	39.52.20↔	Sonstige Korrektur eines Aneurysmas der Aorta, n.n.bez.
02.41.99↔	Spülung und Exploration eines Ventrikelschunts, sonstige	39.52.21↔	S offn Chr Krr Aneur d Art ascndns,d Artbnngs u d thr Art
02.42.00↔	Ersetzen eines Ventrikelschunts, n.n.bez.	39.52.22↔	Sonstige offen Chir Korrektur eines Aneur der Aort abd
02.42.10↔	Ersetzen eines Ventrikelschunts, zentraler Teil	39.52.29↔	Sonstige Korrektur eines Aneurysmas der Aorta, sonstige
02.42.20↔	Ersetzen eines Ventrikelschunts, peripherer Teil	39.52.99↔	Sonstige Korrektur eines Aneurysmas, sonstige
02.42.99↔	Ersetzen eines Ventrikelschunts, sonstige	39.54.00↔	Re-entry Operation, n.n.bez.
02.43↔	Entfernen eines Ventrikelschunts	39.54.10↔	Re-entry Operation, thorakale Aorta
03.51↔	Plastische Rekonstruktion an einer spinalen Meningozele	39.54.20↔	Re-entry Operation, Aorta abdominalis
03.52↔	Plastische Rekonstruktion an einer spinalen Myelomeningozele	39.54.99↔	Re-entry Operation, sonstige
03.59.00↔	So Plast Reko und Op an Strukt d Spinalkan, n.n.bez.	42.51.00↔	Intrathorakale Ösophagoösophagostomie, n.n.bez.
03.59.10↔	S Plst Rk u Op an Strkt d Spnlkn, Vrschl e Diastmtmylie	42.51.10↔	Intrthr Ösophst,Rk d Ösophpas b Atrsie u Vers kng ösoph Fstl
03.59.11↔	S Plst Rk u Op an Strkt d Spnlkn, Drchr e Flm trmnl	42.51.99↔	Intrathorakale Ösophagoösophagostomie, sonstige
03.59.12↔	S Plst Rk u Op an Strkt d Spnlkn, Vrschl e spn Fstl	44.64↔	Gastropexie
03.59.13↔	S Plst Rk u Op an Strkt d Spnlkn, Spnl Drpl	44.66↔	So Massnahm zur Reko d ösophagoastrischen Spinktfnkt
03.59.99↔	So Plast Reko und Op an Strukturen d Spinalkanals, so	44.67.00↔	Lprsk Mssnhm z Rk d ösphggstrschn Spnktfnkt, n.n.bez.
03.6↔	Lösung von Adhäsionen an Rückenmark und Nervenwurzeln	44.67.10↔	Lsk Msn z Rk d ösphggstrschn Spnktfnkt, Krdplst, Lsk
31.73↔	Verschluss einer anderen trachealen Fistel	44.67.20↔	Lsk Msn z Rk d ösphggstr Spnktfnkt, (Hm)Fndplktio, Lsk
32.41.00↔	Thorakoskopische Lobektomie an der Lunge, n.n.bez.	44.67.99↔	Lprsk Mssnhm z Rk d ösphggstrschn Spnktfnkt, so
32.41.10↔	Lbkt an d L, thrksk, oh Ang e rd Lymphkt, n.n.bez.	45.61↔	Multiple Segmentresektion am Dünndarm
32.41.11↔	Lbkt an d L,thrksk,oh Ang rd Lymphkt,oh brmchpl o angiopl Erw	45.62↔	Sonstige Teilresektion am Dünndarm
32.41.12↔	Lbkt an d L, thrksk, oh Ang e rd Lymphkt, m brmchpl Erw	45.63.00↔	Totalexstirpation des Dünndarms, n.n.bez.
32.41.13↔	Lbkt an d L, thrksk, oh Ang e rd Lymphkt, m angiopl Erw	45.63.99↔	Totalexstirpation des Dünndarms, sonstige
32.41.14↔	Lbkt an d L,thrksk,oh Ang rd Lymphkt,m brmchpl u angiopl Erw	45.72↔	Zäkumresektion
32.41.19↔	Lobekt an d Lu, thorask, oh Ang e rad Lymphekt, so	45.73↔	Hemikolektomie rechts
32.41.20↔	Lobekt an d Lu, thorask, m radik Lymphekt, n.n.bez.	45.74↔	Resektion des Colon transversum
33.34.00↔	Thorakoplastik, n.n.bez.	45.75↔	Hemikolektomie links
33.34.10↔	Thorakoplastik, partiell	45.76↔	Sigmoidektomie
33.34.20↔	Thorakoplastik, komplett	45.79.00↔	Sonstige Teilresektion am Dickdarm, n.n.bez.
33.34.99↔	Thorakoplastik, sonstige	45.79.10↔	Segmentresektion am Dickdarm
33.39↔	Sonstiger chirurgischer Lungenkollaps	45.79.11↔	Resektion multipler Dickdarmsegmente
34.02↔	Probethorakotomie	45.79.12↔	Subtotale Kolektomie
34.03↔	Rethorakotomie	45.79.20↔	Erweiterte Sigmaresektion
34.84↔	Sonstige plastische Rekonstruktion am Zwerchfell	45.79.21↔	Erweiterte Hemikolektomie rechts und links
38.84.00↔	Sonstiger chirurgischer Verschluss der Aorta, n.n.bez.	45.79.22↔	Erweiterte subtotale Kolonresektion
38.84.10↔	Sonstiger chirurgischer Verschluss der thorakalen Aorta	45.79.29↔	Sonstige erweiterte Teilresektion am Dickdarm
38.84.20↔	Sonstr chirurgischer Verschluss der Aorta abdominalis	45.79.99↔	Sonstige Teilresektion am Dickdarm, sonstige
38.84.99↔	Sonstiger chirurgischer Verschluss der Aorta, sonstige	45.90↔	Intestinale Anastomose, n.n.bez.
38.85.00↔	So chir Verschluss von and thorakalen Gef, n.n.bez.	45.91↔	Dünndarm-Dünndarm-Anastomose
38.85.10↔	So chir Verschluss von and thorakalen Aa, n.n.bez.	45.92↔	Anastomose des Dünndarms zum Rektumstumpf
38.85.11↔	Sonstiger chirurgischer Verschluss der A. subclavia	45.93↔	Sonstige Dünndarm-Dickdarm-Anastomose
38.85.12↔	Sonstiger chirurgischer Verschluss der A. pulmonalis	45.94↔	Dickdarm-Dickdarm-Anastomose
38.85.13↔	Sonstr chirurgischer Verschluss des Truncus brachiocephalicus	45.95↔	Anastomose zum Anus
38.85.19↔	So chir Verschluss von and thorakalen Aa, sonstige	46.01↔	Exteriorisation des Dünndarms

46.02↔	Resektion eines exteriorisierten Dünndarmsegments	46.52.10↔	Verschluss einer doppelläufigen Kolostomie
46.03↔	Exteriorisation des Dickdarms	46.52.20↔	Verschluss einer endständigen Kolostomie
46.04↔	Resektion eines exteriorisierten Dickdarmsegments	46.52.99↔	Verschluss einer Kolostomie, sonstige
46.10↔	Kolostomie, n.n.bez.	46.62↔	Sonstige Fixierung des Dünndarms
46.11↔	Temporäre Kolostomie	46.80↔	Intra-abdominale Manipulation am Darm, n.n.bez.
46.13↔	Permanente Kolostomie	48.1↔	Proktostomie
46.14↔	Verzögerte Eröffnung einer Kolostomie	48.74↔	Rektrektostomie
46.20↔	Ileostomie, n.n.bez.	49.79.00↔	Sonstige Rekonstruktion am Analsphinkter, n.n.bez.
46.21↔	Temporäre Ileostomie	49.79.10↔	Anteriore Anorektoplastik
46.23↔	Sonstige permanente Ileostomie	49.79.11↔	Posteriore sagittale Anorektoplastik
46.24↔	Verzögerte Eröffnung einer Ileostomie	49.79.12↔	Erw Pst sgt Anrktpl m Engfrnn an Nchbrggn
46.31↔	Verzögerte Eröffnung einer anderen Enterostomie	49.79.13↔	Abdper oder sakroabdominoperineale Durchzugsoperation
46.33↔	Anlage eines Duodenostomie	49.79.14↔	Anoproktoplastik
46.34↔	Offen chirurgische Anlage einer Jejunostomie	49.79.15↔	Sonstige plastische Rekonstruktion b anorektalen Anom
46.39.00↔	Sonstige Enterostomie, n.n.bez.	49.79.99↔	Sonstige Rekonstruktion am Analsphinkter, sonstige
46.39.10↔	Sonst Enterostomie, Anlage einer Bishop-Koop-Anastomose	53.7↔	Operation einer Zwerchfellhernie, abdominaler Zugang
46.39.99↔	Sonstige Enterostomie, sonstige	53.80↔	Op e Zwerchfellhernie d thorakalen Zugang, n.n.bez.
46.43.00↔	Sonst Revision eines künstlichen Dickdarstomas, n.n.bez.	53.81↔	Plikatur des Zwerchfells
46.43.10↔	Plastische Erweiterung oder Einengung eines Kolostomas	53.82↔	Operation einer parasternalen Hernie
46.43.11↔	Neueinpflanzung eines Kolostomas	54.61↔	Wiederverschluss e postoperativen abdomin Wunddehiszenz
46.43.12↔	Abtragung des vorverlagerten Teiles eines Kolostomas	54.62↔	Verzögerter Verschluss einer granulierenden Abdominalwunde
46.43.20↔	Umwandlung eines Kolostomas in ein kontinentes Stoma	54.64.00↔	Naht am Peritoneum, n.n.bez.
46.43.99↔	Sonst Revision eines künstlichen Dickdarstomas, sonst	54.64.10↔	Nht a Prtn, Nht v Msntrium, Omntm mjs o mns (n Vrtz)
46.50↔	Verschluss eines intestinalen Stomas, n.n.bez.	54.64.99↔	Naht am Peritoneum, sonstige
46.51.00↔	Verschluss eines Dünndarm-Stomas, n.n.bez.	54.71.00↔	Versorgung einer Gastroschisis, n.n.bez.
46.51.10↔	Verschluss eines doppelläufigen Dünndarm-Stomas	54.71.10↔	Versorgung e Gastroschisis, mit Transplantat od Proth
46.51.20↔	Verschluss eines endständigen Dünndarm-Stomas	54.71.99↔	Versorgung einer Gastroschisis, sonstige
46.51.99↔	Verschluss eines Dünndarm-Stomas, sonstige	57.86↔	Plastische Rekonstruktion bei Exstrophie der Hamblase
46.52.00↔	Verschluss einer Kolostomie, n.n.bez.		

Prozedur A13-6

00.50.00↔	Implnt e Rsynchrhrzsm oh Ang v Df, kmpl Syst [CRTP], nnbz	35.19.11↔	Rk e Trncsklpp a off Hrzt, oh Ers, b kng Klppnm d Hrzt
00.50.10↔	Implnt Rsynchrtrtm oh Abgbn v Df m d Mögl d Frnü(CRTP)	35.19.99↔	Valvuloplastik a off Herz, oh Ers, So Klap, So
00.50.51↔	Implant e Synchsyst, linksvent Pacing, Zweikammersystem	35.20↔	Herzklappenersatz, Klappe nicht bezeichnet
00.50.52↔	Implant e Synchsyst, linksvent Pacing, Dreikays	35.21.00↔	Aortenklappenersatz mit Graft, n.n.bez.
00.50.99↔	Implnt e Rsynchrhrzsm oh Ang v Df, kmpl Syst [CRTP], S	35.21.10↔	Aortenklappenersatz mit Graft, Bioprothese
00.51.00↔	Implant e Resynchrdfibr, kompl Syst [CRTD], n.n.bez.	35.21.11↔	Aorklappers m Graft selbexp Bioproth, nahtfrei, off chir
00.51.10↔	Implnt e Rsynchrdfibrlltrs m d Mögl d Frnü(CRTD)	35.21.20↔	Implant e klappentragenden Gefprothese, biol Aortklapp
00.51.99↔	Implant e Resynchrdfibr, kompl System [CRTD], So	35.21.99↔	Aortenklappenersatz mit Graft, sonstige
00.53.00↔	Implnt o Erstz nr d Plsgnr e Rsynchrhrzschrm [CRTP], nnbz	35.22.00↔	Sonstiger Aortenklappenersatz, n.n.bez.
00.53.11↔	Systemumstellung b Resynchrhrzschrm [CRTP]	35.22.10↔	Minimal-invasive Implantation einer Aortenklappe, n.n.bez.
00.53.99↔	Implnt o Erstz nr d Plsgnr e Rsynchrhrzschrm [CRTP], S	35.22.11↔	Minimal-invasive Implantation e Aortenklappe, transapikal
00.54.00↔	Implnt o Erstz nr d Plsgnr e Resynchrdfbr [CRTD], nnbz	35.22.19↔	Minimal-invasive Implantation einer Aortenklappe, sonst
00.54.10↔	Implant nur d Pulsgener e Resynchrdfibr [CRTD]	35.22.20↔	Aortenklappenersatz durch Autotransplant [Ross-Operation]
00.54.11↔	Systemumstellung bei Resynchronisationdefibrillator [CRT-D]	35.22.30↔	Implant e klappentr Gefprothese, mechanische Aortklapp
00.54.12↔	Ersetz nur d Pulsgener e Resynchrdfibr [CRTD]	35.22.99↔	Sonstiger Aortenklappenersatz, sonstige
00.54.99↔	Implnt o Erstz nr d Plsgnr e Resynchrdfbr [CRTD], S	35.23↔	Mitralklappenersatz mit Graft
34.03↔	Rethorakotomie	35.24↔	Sonstiger Mitralklappenersatz
35.10↔	Valvuloplastik a offenen Herz, ohne Ers, Klap Ni bez	35.25.00↔	Pulmonalklappenersatz mit Graft, n.n.bez.
35.11.00↔	Valvplast d Aortklapp a off Herz, oh Ers, n.n.bez.	35.25.10↔	Pulmonalklappenersatz mit Graft, Bioprothese
35.11.10↔	Valvulotomie der Aortenklappe am offenen Herzen	35.25.20↔	Implant e klappentr Gefprothese, biol Pulmonalklappe
35.11.20↔	Rk d Artklpp a off Hrzt, oh Ers, b kng Klppnm d Hrzt	35.25.99↔	Pulmonalklappenersatz mit Graft, sonstige
35.11.99↔	Valvuloplastik d Aortklapp a off Herz, oh Ers, So	35.26.00↔	Sonstiger Pulmonalklappenersatz, n.n.bez.
35.12.00↔	Valvplast d Mitralkl a off Herz, oh Ers, n.n.bez.	35.26.10↔	Minimal-invasive Implantation einer Pulmonalklappe, n.n.bez.
35.12.10↔	Valvulotomie der Mitralklappe am offenen Herzen	35.26.19↔	Minimal-invasive Implantation einer Pulmonalklappe, sonst
35.12.11↔	Segelrekonstruktion der Mitralklappe am offenen Herzen	35.26.20↔	Implant e klappentr Gefprothese, Mech Pulmonalklappe
35.12.20↔	Rk d Mtrkl a off Hrzt, oh Ers, b kng Klppnm d Hrzt	35.26.99↔	Sonstiger Pulmonalklappenersatz, sonstige
35.12.99↔	Valvuloplastik d Mitralkl a off Herz, oh Ers, sonstige	35.27↔	Trikuspidalklappenersatz mit Graft
35.13.00↔	Valvplast d Pulmklapp a off Herz, oh Ers, n.n.bez.	35.28↔	Sonstiger Trikuspidalklappenersatz
35.13.10↔	Valvulotomie der Pulmonalklappe am offenen Herzen	35.29.00↔	Herzklappenersatz, sonstige Klappe, n.n.bez.
35.13.20↔	Rk d Plmkklp a off Hrzt, oh Ers, b kng Klppnm d Hrzt	35.29.10↔	Ers d AVKlappe b kongenitalen Klappenanomalien d Herz
35.13.99↔	Valvuloplastik d Pulmklapp a off Herz, oh Ers, so	35.29.20↔	Ers d TruncusKlap b kongenitalen Klappanom d Herz
35.14.00↔	Valvplast d Trikusklap a off Herz, oh Ers, n.n.bez.	35.29.99↔	Herzklappenersatz, sonstige Klappe, sonstige
35.14.10↔	Valvulotomie der Trikuspidalklappe am offenen Herzen	35.31↔	Papillarmuskelopration
35.14.11↔	Segelrekonstruktion der Trikuspidalklappe am offenen Herzen	35.32↔	Sehnenfaden-Operation
35.14.20↔	Rk d Trkspklp a off Hrzt, oh Ers, b kng Klppnm d Hrzt	35.33.00↔	Anuloplastik, n.n.bez.
35.14.99↔	Valvuloplastik d Trikusklap a off Herz, oh Ers, so	35.33.10↔	Anuloplastik der Mitralklappe, n.n.bez.
35.19.00↔	Valvuloplastik a off Herz, oh Ers, So Klap, n.n.bez.	35.33.11↔	Anuloplastik der Mitralklappe, offen
35.19.10↔	Rk e AVKlp a off Hrzt, oh Ers, b kng Klppnm d Hrzt	35.33.19↔	Anuloplastik der Mitralklappe, sonstige

35.33.20↔	Anuloplastik der Pulmonalklappe, n.n.bez.	37.89.29↔	Systemst von EinkamSyst auf 2 resp. Dreiksys, so
35.33.21↔	Anuloplastik der Pulmonalklappe, offen	37.94.00↔	Implantation oder Ers eines Defi, n.n.bez.
35.33.29↔	Anuloplastik der Pulmonalklappe, sonstige	37.94.01↔	Implantation eines Defi mit Einkammer-Stimulation
35.33.30↔	Anuloplastik der Trikuspidalklappe, n.n.bez.	37.94.02↔	Implantation eines Defi mit Zweikammer-Stimulation
35.33.31↔	Anuloplastik der Trikuspidalklappe, offen	37.94.03↔	Implantation eines Defibrillators mit biv Stimulation
35.33.39↔	Anuloplastik der Trikuspidalklappe, sonstige	37.94.04↔	Imp Df m zszätzlchm Drcksnsr z ninv Mssng d rchtsvnr Drcks
35.33.99↔	Anuloplastik, sonstige	37.94.10↔	Ersetzen eines Defibrillators, n.n.bez.
35.34↔	Infundibulektomie	37.94.11↔	Ersetzen eines Defibrillators mit Einkammer-Stimulation
35.35.00↔	Operationen an den Trabeculae carneae cordis, n.n.bez.	37.94.12↔	Ers eines Defi mit Zweikammer-Stimulation
35.35.10↔	Subvalvuläre fibröse o muskuläre Res an d Aortklapp	37.94.19↔	Ersetzen eines Defibrillators, sonstige
35.35.99↔	Operationen an den Trabeculae carneae cordis, sonstige	37.94.20↔	Systemst e Herzschrn auf Defi m EinkStimul, n.n.bez.
35.39.00↔	Op an and an d Herzkl angrenz Strukturen, n.n.bez.	37.94.21↔	Systemumstellung e Herzschrn auf Defi m EinkStimul
35.39.10↔	Supravalvuläre Resektion, Herzklappe, n.n.bez.	37.94.22↔	Systemst e Herzschrn o Defi auf Defi m ZweikStimul
35.39.11↔	Supravalvuläre Resektion, Aortenklappe	37.94.29↔	Systemst e Herzschrn o Defi auf Defi m biv Stimul, so
35.39.12↔	Supravalvuläre Resektion, Pulmonalklappe	37.94.99↔	Implnt o Erstz e tt autm Krdiovrtr / DfSyst [AICD], S
35.39.19↔	Supravalvuläre Resektion, sonstige Herzklappe	37.96↔	Implant nur d Pulsgenerators e autom Kardiov/Defi
35.39.99↔	Op an and an d Herzkl angrenz Strukturen, sonstige	37.98.00↔	Ersetz nur d Pulsgener e autom Kardiov/Defi, n.n.bez.
35.43.00↔	Vergröss e besteh Ventrikelseptumdefektes, n.n.bez.	37.98.10↔	Erstz nr d Plsgnr e autm Krdiov/Df m EnkStml
35.43.10↔	Vergröss e besteh Ventrikelseptumdefektes, off Tech	37.98.11↔	Erstz nr d Plsgnr e autm Krdiov/Df m Zweikmmrstmlltion
35.43.99↔	Vergrosserung e besteh Ventrikelseptumdefektes, so	37.98.12↔	Erstz nr d Plsgnr e autm Krdiov/Df m bv Stml
35.50↔	Korrektur von nicht näher bez Herzseptdef mit Prothese	37.98.99↔	Ersetz nur d Pulsgener e autom Kardiov/Defi, sonstige
35.51↔	Korr e Vorhofseptumdefektes m Prothese, offene Technik	37.99.21↔	Korrektur eines Double-outlet-right-ventricle vom Fallot-Typ
35.53↔	Korr e Ventrikelseptumdefektes m Prothese, off Zugang	37.99.22↔	Korrektur eines sonstigen Double-outlet-right-ventricle
35.54↔	Korrektur von Endokardkissendefekten (AV-Kanal) mit Prothese	37.99.23↔	Op an e funktionell/morphologisch univentr Herz
35.60↔	Korrektur e nicht bez Herzseptumdefektes mit BioGraft	37.99.24↔	Korrektur eines Cor triatriatum
35.61↔	Korrektur eines Vorhofseptumdefektes mit Bio-Graft	37.99.25↔	Korrektur eines Absent Pulmonary Valve Syndrom
35.62↔	Korrektur eines Ventrikelseptumdefektes mit Bio-Graft	39.21.00↔	Anastomose von der V. cava zur A. pulmonalis, n.n.bez.
35.63↔	Korr von Endokardkissendefekten (AV-Kanal) mit Bio-Graft	39.21.10↔	GlennOp an e funktionell/morphologisch univentr Herz
35.70↔	Sonstige Ni näh bez Korr von Ni näh bez Herzseptdef	39.21.99↔	Anastomose von der V. cava zur A. pulmonalis, n.n.bez.
35.71↔	Sonstige nicht näher bez Korr e Vorhofseptumdefektes	39.71.00↔	Endovask Implantation e Grafts in Aort abd, n.n.bez.
35.72.00↔	Korrektur eines Ventrikelseptumdefektes, n.n.bez.	39.71.10↔	Endvsk Implnt e Grfts i Art abd,aortoil,oh Fnstr o Seitn
35.72.10↔	Verschluss eines erworbenen Ventrikelseptumdefektes	39.71.11↔	Endvsk Implnt e Grfts i Art abd,aortoil,m Fnstr o Seitn
35.72.99↔	Korrektur eines Ventrikelseptumdefektes, sonstige	39.71.12↔	Endvsk Imp Grfts i Art abd,Bfprt,aortb,oh Fnstr o Seitn
35.73↔	So und Ni näh bez Korr von Endokardkissendef (Avkan)	39.71.13↔	Endvsk Imp Grfts i Art abd,Bfprt,aortb,m Fnstr o Seitn
35.81↔	Totalkorrektur einer Fallot-Tetralogie	39.71.99↔	Endovask Implantation e Grafts in Aort abd, sonstige
35.82↔	Totalkorrektur von total falsch mündenden Pulmonalvenen	39.73.00↔	Endovask Implant e Graft an d thor Aort, n.n.bez.
35.83↔	Totale Rekonstruktion des Truncus arteriosus	39.73.10↔	Endvsk Implnt e Grfts i d Art thrcc, oh Fnstr o Seitn
35.84↔	Totalkorr d Transposition d gross Gef, ni ao klass	39.73.11↔	Endvsk Implnt e Grfts i d Art thrcc, m Fnstr o Seitn
35.91↔	Interatriale Transposition des venösen Rückflusses	39.73.20↔	Endovask Implant e Grafts i d Aort thoracoabdominalis
35.92↔	Erzeug e Cond zwischen rechtem Ventrikel und Pulmonart	39.73.99↔	Endovask Implant e Graft an d thorakalen Aort, so
35.93↔	Erzeugen eines Conduits zwischen linkem Ventrikel und Aorta	39.79.00↔	So endovask Korr (von Aneur) an sonst Gef, n.n.bez.
35.94↔	Erzeugen eines Conduits zwischen Vorhof und Pulmonalarterie	39.79.10↔	Endovask Implant e Grafts an sonstigen Gef, n.n.bez.
35.95.00↔	Revision einer Korrekturoperation am Herzen, n.n.bez.	39.79.11↔	Endovaskuläre Implantation eines Grafts an Viszeralgefäßen
35.95.10↔	Prothesenrefixation eines Herzklappenersatzes, n.n.bez.	39.79.12↔	Endovaskuläre Implantation e Grafts an Gefäßen des Beckens
35.95.11↔	Prothesenrefixation eines Aortenklappenersatzes	39.79.13↔	Endovaskuläre Implantation e Grafts an abdominalen Gefäßen
35.95.12↔	Prothesenrefixation eines Mitralklappenersatzes	39.79.19↔	Endovask Implant e Grafts an sonstigen Gef, sonstige
35.95.13↔	Prothesenrefixation eines Pulmonalklappenersatzes	39.79.20↔	CoilEmb oder Verschluss von sonstigen Gef, n.n.bez.
35.95.14↔	Prothesenrefixation eines Trikuspidalklappenersatzes	39.79.21↔	CoilEmb oder Verschluss von Gefäßen d oberen Extrem
35.95.19↔	Prothesenrefixation eines Herzklappenersatzes, sonstige	39.79.22↔	Coil-Embolisation oder -Verschluss der Aorta
35.95.99↔	Revision einer Korrekturoperation am Herzen, sonstige	39.79.23↔	Coil-Embolisation o -Verschluss des Ductus arteriosus apertus
36.99.10↔	Intrakoronare Stammzelltherapie, n.n.bez.	39.79.24↔	Coil-Embolisation oder -Verschluss von thorakalen Gefäßen
36.99.11↔	Intrakor Stammzth oh Anr v Stammzfrakt o kult Verm	39.79.25↔	Coil-Embolisation oder -Verschluss von viszeralen Gefäßen
36.99.12↔	Intrakor Stammzth m Anr v Stammzfrakt o kult Verm	39.79.26↔	Coil-Embolisation oder -Verschluss von abdominalen Gefäßen
36.99.19↔	Intrakoronare Stammzelltherapie, sonstige	39.79.27↔	CoilEmb oder Verschluss von Gefäßen d unteren Extrem
37.83.00↔	Erstimpl e Zweikammersystemes, m e Schrittmachersonde	39.79.28↔	Coil-Embolisation oder -Verschluss von spinalen Gefäßen
37.83.10↔	Erstimpl e Zweikschritt, oh antitachykarde Stimul	39.79.29↔	CoilEmb oder Verschluss von sonstigen Gef, sonstige
37.83.11↔	Erstimpl e Zweikschritt, m antitachykarder Stimul	39.79.30↔	Sel Emb m emb Flüssigk von sonstigen Gef, n.n.bez.
37.83.12↔	Erstimpl e ZweikammerSchrittmachers m d Mögl d Fernüb	39.79.31↔	Selektive Emb mit emb Flüssigk von Gef d oberen Extrem
37.83.99↔	Erstimplantation eines Zweikammer-Schrittmachers, sonst	39.79.32↔	Selektive Emb mit embolisierenden Flüssigkeiten d Aort
37.87.00↔	Ers jeglichen Zweikammer-Schrittmachertypes, n.n.bez.	39.79.33↔	Selektive Emb mit emb Flüssigk d Duct arteriosus apertus
37.87.10↔	Aggregatwechsel jeglichen Zweikammer-Schrittmachertypes	39.79.34↔	Selektive Emb mit emb Flüssigk von thorakalen Gefäßen
37.87.20↔	Agg und Sondenwechsel jegl ZweikammerSchrittmty	39.79.35↔	Selektive Emb mit emb Flüssigk von viszeralen Gefäßen
37.87.99↔	Ers jeglichen Zweikammer-Schrittmachertypes, sonst	39.79.36↔	Selektive Emb mit emb Flüssigkeiten von abd Gefäßen
37.88.00↔	Implant e Dreikschritt (biv Stimulation), n.n.bez.	39.79.37↔	Selektive Emb m emb Flüssigk von Gef d unteren Extrem
37.88.10↔	Implant e Dreikschritt (biv Stimul) m d Mögl d Fernüb	39.79.38↔	Selektive Emb mit emb Flüssigk von spinalen Gefäßen
37.88.99↔	Implant e Dreikschritt (biv Stimulation), sonstige	39.79.39↔	Sel Emb m emb Flüssigk von sonstigen Gef, sonstige
37.89.20↔	Systemst v EinkamSyst auf 2 resp. Dreiksys, n.n.bez.	39.79.40↔	Sel Emb m ablösb Ballons von sonstigen Gef, n.n.bez.
37.89.21↔	Systemumstellung von Einkammer- auf Zweikammersystem	39.79.41↔	Selektive Emb m ablösb Ballons von Gef d oberen Extrem
37.89.22↔	Systemumstellung von Einkammer- auf Dreikammersystem	39.79.42↔	Selektive Embolisation mit ablösbaren Ballons der Aorta
37.89.23↔	Systemumstellung von Zweikammer- auf Dreikammersystem	39.79.43↔	Selektive Emb m ablösb Ballons d Duct arteriosus apertus

39.79.44↔	Selektive Emb mit ablösb Ballons von thorakalen Gef	39.79.77↔	Kathetertech Verschluss mittels Laser, an abd Gef
39.79.45↔	Selektive Emb mit ablösb Ballons von viszeralen Gef	39.79.79↔	Kathetertech Verschluss v Aa mitt Laser, sonst Gef, so
39.79.46↔	Selektive Emb mit ablösb Ballons von abd Gefäßen	39.79.80↔	Kthtrrch Vrschl v A mtt Rdiofq snst Gef, n.n.bz.
39.79.47↔	Selektive Emb mit ablösb Ballons von spinalen Gefäßen	39.79.81↔	Kathetertech Verschluss mitt Radiofq an Aa d ob Extrem
39.79.48↔	Sel Emb m ablösb Ballons von Gef d unteren Extrem	39.79.82↔	Kathetertech Verschluss mitt Radiofrequenz an d Aort
39.79.49↔	Sel Emb m ablösb Ballons von sonstigen Gef, sonstige	39.79.84↔	Kathetertech Verschluss mitt Radiofq an thorakalen Gef
39.79.50↔	Selektive Emb mit Schirmen von sonstigen Gef, n.n.bez.	39.79.85↔	Kathetertech Verschl mitt Radiofq an Gef d unt Extrem
39.79.51↔	Selektive Emb mit Schirmen von Gefäßen d oberen Extrem	39.79.86↔	Kathetertech Verschluss mitt Radiofq an viszeralen Gef
39.79.52↔	Selektive Embolisation mit Schirmen der Aorta	39.79.87↔	Kathetertech Verschluss mitt Radiofrequenz an abd Gef
39.79.53↔	Selektive Emb mit Schirmen d Duct arterios apertus	39.79.89↔	Kathetertech Verschluss mitt Radiofq an sonst Gef, so
39.79.54↔	Selektive Embolisation mit Schirmen von thorakalen Gefäßen	39.79.99↔	So endovask Korr (von Aneur) an sonstigen Gef, so
39.79.55↔	Selektive Embolisation mit Schirmen von viszeralen Gefäßen	41.00.00↔	Transplantation von Knochenmark Stammzellen n.n.bez.
39.79.56↔	Selektive Embolisation mit Schirmen von abdominalen Gefäßen	41.00.05↔	Transplantation von Knochenmarkstammzellen, Fremdbezug
39.79.57↔	Selektive Emb mit Schirmen von Gef d unteren Extrem	41.00.09↔	Sonstige Transplantation von Knochenmark Stammzellen
39.79.58↔	Selektive Embolisation mit Schirmen von spinalen Gefäßen	41.00.11↔	Tx v Kmrk Stzl,Stzlb n erf Tx v hämtp Stzl,oh lvtAfb
39.79.59↔	Selektive Emb mit Schirmen von sonstigen Gef, sonstige	41.00.18↔	Tx v Kmrk Stzl,Stzlb n erf Tx v hämtp Stzl,n lvtAfb
39.79.60↔	Selektive Emb m Partikeln von sonstigen Gef, n.n.bez.	41.01.01↔	Tx von Knochenmark Stammz, autolog, oh lvtroAufb
39.79.61↔	Selektive Emb mit Partikeln von Gef d oberen Extrem	41.04.01↔	Autol hämatop Stammztx, oh ivitroAufb
39.79.62↔	Selektive Embolisation mit Partikeln der Aorta	41.06.00↔	Nabelschnurblut-Stammzell-Transplantation, n.n.bez.
39.79.63↔	Selektive Emb mit Partikeln d Duct arterios apertus	41.06.01↔	Transfus v Nabelschnurblutstammzellen allogen unverwandt
39.79.64↔	Selektive Embolisation mit Partikeln von thorakalen Gefäßen	41.06.02↔	Transfusion von Nabelschnurblutstammzellen autogen
39.79.65↔	Selektive Embolisation mit Partikeln von viszeralen Gefäßen	41.06.03↔	Transfusion von Nabelschnurblutstammzellen allogen verwandt
39.79.66↔	Selektive Embolisation mit Partikeln von abdominalen Gefäßen	41.06.04↔	Transfus v Nabelschnurblutstammzellen, allogen, Fremdbezug
39.79.67↔	Selektive Emb mit Partikeln von Gef d unteren Extrem	41.07.01↔	Autol hämatop Stammztx, na ivitroAufb
39.79.68↔	Selektive Embolisation mit Partikeln von spinalen Gefäßen	41.07.02↔	Atl hämtp Stmmztx, Stmmzllsprnt n Chmthrpie
39.79.69↔	Selektive Emb m Partikeln von sonstigen Gef, sonstige	41.09.01↔	Tx von Knochenmark Stammz, autolog, na lvtroAufb
39.79.70↔	Kthtrrch Vrschl v A mtt Lsr, snst Gef, n.n.bz.	55.69.00↔	Sonstige Nierentransplantation, n.n.bez.
39.79.71↔	Kathetertech Verschluss mitt Laser, an Aa d ob Extrem	55.69.10↔	Sonstige Nierentransplantation, allogen
39.79.72↔	Kathetertechnischer Verschluss mittels Laser, an der Aorta	55.69.20↔	Sonstige Nierentransplantation, syngen
39.79.74↔	Kathetertech Verschluss mitt Laser, an thorakalen Gef	55.69.30↔	Sonstige Nierentransplantation, En-bloc-Transplantat
39.79.75↔	Kathetertech Verschl mitt Laser, an Gef d unt Extrem	55.69.40↔	So Nierentx, NierenRetx während dess stat Aufnh
39.79.76↔	Kathetertech Verschluss mitt Laser, an viszeralen Gef	55.69.99↔	Sonstige Nierentransplantation, sonstige

Prozedur A13-7

89.13.29‡↔	Intmed Komplexbehandlung, 1657 bis 1932 Aufwpkt	89.13.37‡↔	Intmed Komplexbehandlung, 5521 bis 7360 Aufwpkt
89.13.30‡↔	Intmed Komplexbehandlung, 1933 bis 2208 Aufwpkt	89.13.38‡↔	Intmed Komplexbehandlung, 7361 bis 9200 Aufwpkt
89.13.31‡↔	Intmed Komplexbehandlung, 2209 bis 2484 Aufwpkt	89.13.39‡↔	Intmed Komplexbehandlung, 9201 bis 11040 Aufwpkt
89.13.32‡↔	Intmed Komplexbehandlung, 2485 bis 2760 Aufwpkt	89.13.40‡↔	Intmed Komplexbehandlung, 11041 bis 13800 Aufwpkt
89.13.33‡↔	Intmed Komplexbehandlung, 2761 bis 3220 Aufwpkt	89.13.41‡↔	Intmed Komplexbehandlung, 13801 bis 16560 Aufwpkt
89.13.34‡↔	Intmed Komplexbehandlung, 3221 bis 3680 Aufwpkt	89.13.42‡↔	Intmed Komplexbehandlung, 16561 bis 19320 Aufwpkt
89.13.35‡↔	Intmed Komplexbehandlung, 3681 bis 4600 Aufwpkt	89.13.43‡↔	Intmed Komplexbehandlung, 19321 und mehr Aufwpkt
89.13.36‡↔	Intmed Komplexbehandlung, 4601 bis 5520 Aufwpkt		

Prozedur A13-8

39.65.00‡↔	Extrakorp Membrox [ECMO] und PräECMOTher, n.n.bez.	42.33.21‡↔	Endosk Exz o Destr v Läs o Gew a Oesoph, Photodyn Ther
39.65.01‡↔	Interventional lung assist (ILA)	42.33.22‡↔	Endosk Exz o Destr von Läs o Gew a Oesophagus, Laser
39.65.10‡↔	Extrakorp Membrox (ECMO): Dauer d Beh n.n.bez.	42.33.29‡↔	Endosk Exz o Destr v Läs o Gew a Oesoph, So Verfahren
39.65.11‡↔	Extrakorp Membrox (ECMO): Dauer d Beh bis unt 48 Std	42.33.30‡↔	Endoskopisches Einbr e strahlenden Appl a Ösophagus
39.65.12‡↔	Extrkrp Mmbrox (ECMO): Dauer d Bh 48 bs unt 96 Std	42.33.99‡↔	Endosk Exz o Destr von Läs o Gew aus d Ösophagus, so
39.65.13‡↔	Extrakorp Membrox (ECMO): Dauer d Beh: mehr Stunden	42.7x.10‡↔	Ösophagomyotomie, endoskopisch
39.65.20‡↔	Prä-ECMO-Therapie	42.7x.20‡↔	Ösophagomyotomie, pharyngozerikal, endoskopisch
39.65.40‡↔	Extrakorporale Lungenunterstützung, pumpenlos (PECLA)	42.7x.30‡↔	Ösophago-Gastromyotomie, endoskopisch
39.65.50‡↔	Anw e min HerzLungenMaschine: Dauer d Beh n.n.bez.	42.81.00‡↔	Einsetzen e permanenten Tubus in den Ösophagus, n.n.bez.
39.65.51‡↔	Anw e mn HzLngnMschn: Dauer d Bh bs unt 48 Std	42.81.10‡↔	Enstz u Wchs e N slbpx Prth (prm Tb) i d Ösphgs, endsk
39.65.52‡↔	Anw e mn HzLngnMschn: Dauer d Bh 48 bs unt 96 Std	42.81.11‡↔	Enstz u Wchs v2N slbpx Prth(prm Tb)i d Ösphgs,endsk
39.65.59‡↔	Anw e min HerzLungenMaschine: Dauer d Beh: mehr Std	42.81.12‡↔	Enstz u Wchs v >2N slbpx Prth(prm Tb)i d Ösphgs,endsk
39.65.99‡↔	Extrakorp Membrox [ECMO] und PräECMOTherapie, so	42.81.40‡↔	Enstz u Wchs e slbpx Prth (prm Tb) i d Ösphgs, endsk
42.09.10‡↔	Andere Inzision am Ösophagus, endoskopisch	42.81.41‡↔	Enstz u Wchs v 2 slbpx Prth (prm Tb) i d Ösphgs, endsk
42.33.00‡↔	Endsk Exz o Dstr v Läs o Gw aus d Ösphgs, n.n.bz.	42.81.99‡↔	Einsetzen e permanenten Tubus in den Ösophagus, sonst
42.33.10‡↔	Endoskopische Mukosaresektion Ösophagus	42.88.10‡↔	Entf von Prothesen aus dem Ösophagus, endoskopisch
42.33.11‡↔	Endoskopische submukosale Dissektion Oesophagus	42.99.20‡↔	S Op a Ösphgs, Antrflxvrfrhnn a Ösphgs, endsk
42.33.20‡↔	Endsk Exz o Dstr v Läs o Gw a Osph, EI, Thrn u Kryoaabl	89.13.11‡↔	Neurol Komplbeh d akuten Schlaganf, mehr als 72 Std

ADRG A15

Knochenmarktransplantation / Stammzelltransfusion, autogen

Mindestens eine Prozedur in Tabelle A15-3

DRG A15A

Knochenmarktranspl. / Stammzelltransfusion, autogen, außer bei Plasmozytom und Stammzelltransf. bei Herzerkr., Neubild. unsicheren Verhaltens, Lymphom oder bösart. Neubild. von Hoden und Ovar, Alter < 18 J. oder mit In-vitro-Aufber. oder Alter < 16 J.

Keine Hauptdiagnose in Tabelle A15-1 und Prozedur in Tabelle A15-4 und (keine Hauptdiagnose in Tabelle A15-2 und (Alter < 18 Jahre oder Prozedur in Tabelle A15-5) oder Alter < 16 Jahre)

DRG A15B

Knochenmarktransplantation / Stammzelltransfusion, autogen, außer bei Plasmozytom und Stammzelltransfusion bei Herzerkr., Neubildung unsicheren Verhaltens, Lymphom oder bösartiger Neubildung von Hoden und Ovar, Alter > 17 J., ohne In-vitro-Aufbereitung

Keine Hauptdiagnose in Tabelle A15-1 und Prozedur in Tabelle A15-4 und keine Hauptdiagnose in Tabelle A15-2

DRG A15C

Knochenmarktransplantation / Stammzelltransfusion, autogen, bei Neubildung unsicheren Verhaltens, Lymphom oder bösartiger Neubildung von Hoden und Ovar, Alter > 15 Jahre

Keine Hauptdiagnose in Tabelle A15-1 und Prozedur in Tabelle A15-4

DRG A15D

Autogene Knochenmarktransplantation / Stammzelltransfusion, bei Plasmozytom und Stammzelltransfusion bei Herzerkrankungen

Hauptdiagnose A15-1

C90.00	Multiples Myelom: oA einer kompletten Remission	C90.20	Extramedullär Plasmozytom: oA einer komplet Remission
C90.01	Multiples Myelom: In kompletter Remission	C90.21	Extramedulläres Plasmozytom: In kompletter Remission
C90.10	Plasmazellenleukämie: Ohne Angabe einer kompl Remission	C90.30	Solitäres Plasmozytom: oA einer kompletten Remission
C90.11	Plasmazellenleukämie: In kompletter Remission	C90.31	Solitäres Plasmozytom: In kompletter Remission

Hauptdiagnose A15-2

C56	Bösartige Neubildung des Ovars	C84.1	Sézary-Syndrom
C62.0	Bösartige Neubildung: Dystoper Hoden	C84.4	Peripheres T-Zell-Lymphom, nicht spezifiziert
C62.1	Bösartige Neubildung: Deszendierter Hoden	C84.5	Sonstige reifzellige T/NK-Zell-Lymphome
C62.9	Bösartige Neubildung: Hoden, nicht näher bezeichnet	C84.6	Anaplastisches großzelliges Lymphom, ALK-positiv
C79.9	Sekundäre bösartige Neubildung nnbez Lokalisation	C84.7	Anaplastisches großzelliges Lymphom, ALK-negativ
C80.0	Bösartige Neubildung, prim Lokalisation unbekannt, so bez	C84.8	Kutanes T-Zell-Lymphom, nicht näher bezeichnet
C80.9	Bösartige Neubildung, nnbez	C84.9	Reifzelliges T/NK-Zell-Lymphom, nicht näher bezeichnet
C81.0	Noduläres lymphozytenprädominantes Hodgkin-Lymphom	C85.1	B-Zell-Lymphom, nnbez
C81.1	Nodulär-sklerosierendes klassisches Hodgkin-Lymphom	C85.2	Mediastinales (thymisches) großzelliges B-Zell-Lymphom
C81.2	Gemischtzelliges klassisches Hodgkin-Lymphom	C85.7	Sonst nbez Typen Non-Hodgkin-Lymphom
C81.3	Lymphozytenarmes klassisches Hodgkin-Lymphom	C85.9	Non-Hodgkin-Lymphom, nicht näher bezeichnet
C81.4	Lymphozytenreiches klassisches Hodgkin-Lymphom	C86.0	Extranodales NK/T-Zell-Lymphom, nasaler Typ
C81.7	Sonstige Typen des klassischen Hodgkin-Lymphoms	C86.1	Hepatosplenisches T-Zell-Lymphom
C81.9	Hodgkin-Lymphom, nicht näher bezeichnet	C86.2	T-Zell-Lymphom vom Enteropathie-Typ
C82.0	Follikuläres Lymphom Grad I	C86.3	Subkutanes pannikulitisches T-Zell-Lymphom
C82.1	Follikuläres Lymphom Grad II	C86.4	Blastisches NK-Zell-Lymphom
C82.2	Follikuläres Lymphom Grad III, nicht näher bezeichnet	C86.5	Angioimmunoblastisches T-Zell-Lymphom
C82.3	Follikuläres Lymphom Grad IIIa	C86.6	Primäre kutane CD30-positive T-Zell-Proliferationen
C82.4	Follikuläres Lymphom Grad IIIb	C88.00	Makroglobulinämie Waldenström: oA einer kompl Remiss
C82.5	Diffuses Follikelzentrumslymphom	C88.01	Makroglobulinämie Waldenström: In kompletter Remission
C82.6	Kutanes Follikelzentrumslymphom	C88.20	So Schwerkettenkrankht: oA einer komplet Remission
C82.7	Sonstige Typen des follikulären Lymphoms	C88.21	Sonstige Schwerkettenkrankheit: In kompletter Remission
C82.9	Follikuläres Lymphom, nicht näher bezeichnet	C88.30	Immunproliferative Dünndarmkrankheit: Oh Ang kompl Rem
C83.0	Kleinzelliges B-Zell-Lymphom	C88.31	Immunproliferative Dünndarmkrankheit: In kompletter Remis
C83.1	Mantelzell-Lymphom	C88.40	Extranod Marginzon-B-Lymphom MALT oA kompl Rem
C83.3	Diffuses großzelliges B-Zell-Lymphom	C88.41	Extranod Marginzon-B-Lymphom MukosAss Gwb In kompl Rem
C83.5	Lymphoblastisches Lymphom	C88.70	Sonstige bösartige immunproliferat KH: oA kompl Remis
C83.7	Burkitt-Lymphom	C88.71	Sonst bösart immunproliferative KH: In kompletter Remiss
C83.8	Sonstige nicht follikuläre Lymphome	C88.90	Bösart immunproliferative KH, nnbez: oA kompl Remis
C83.9	Nicht follikuläres Lymphom, nicht näher bezeichnet	C88.91	Bösart immunproliferative KH, nnbez: In kompletter Remiss
C84.0	Mycosis fungoides	D40.0	NB unsich/unbek Verhalt Prostata

D40.1	NB unsich/unbek Verhalt Hoden	D43.2	NB unsich/unbek Verhalt Gehirn, nnbez
D40.7	NB unsich/unbek Verhalt sonst männl Genitalorg	D43.3	NB unsich/unbek Verhalt Hirnnerven
D40.9	NB unsich/unbek Verhalt männl Genitalorg, nnbez	D43.4	NB unsich/unbek Verhalt Rückenmark
D41.0	NB unsich/unbek Verhalt Niere	D43.7	NB unsich/unbek Verhalt sonst Teile ZNS
D41.1	NB unsich/unbek Verhalt Nierenbecken	D43.9	NB unsich/unbek Verhalt ZNS, nnbez
D41.2	NB unsich/unbek Verhalt Ureter	D44.0	NB unsich/unbek Verhalt Schilddrüse
D41.3	NB unsich/unbek Verhalt Urethra	D44.1	NB unsich/unbek Verhalt Nebenniere
D41.4	NB unsich/unbek Verhalt Harnblase	D44.2	NB unsich/unbek Verhalt Nebenschilddrüse
D41.7	NB unsich/unbek Verhalt sonstige Harnorgane	D44.3	NB unsich/unbek Verhalt Hypophyse
D41.9	NB unsich/unbek Verhalt Harnorgan, nnbez	D44.4	NB unsich/unbek Verhalt Duct craniopharyngealis
D42.0	NB unsich/unbek Verhalt Hirnhäute	D44.5	NB unsich/unbek Verhalt Epiphyse [Gl pin] [Zirbeld]
D42.1	NB unsich/unbek Verhalt Rückenmarkhäute	D44.6	NB unsich/unbek Verhalt Glomus caroticum
D42.9	NB unsich/unbek Verhalt Meningen, nnbez	D44.7	NB unsich/unbek Verhalt Glom aortic so Paragangl
D43.0	NB unsich/unbek Verhalt Gehirn, supratentoriell	D44.8	NB unsich/unbek Verhalt Beteil mehr endokr Drüs
D43.1	NB unsich/unbek Verhalt Gehirn, infratentoriell	D44.9	NB unsich/unbek Verhalt Endokrine Drüs, nnbez

Prozedur A15-3

36.99.10↔	Intrakoronare Stammzelltherapie, n.n.bez.	41.00.18↔	Tx v Kmrk Stzl,Stzlb n erf Tx v hämtp Stzl,n lvtAfb
36.99.11↔	Intrakor Stammzth oh Anr v Stammzfrakt o kult Verm	41.01.01↔	Tx von Knochmark Stammzl, autolog, oh lvtroAufb
36.99.12↔	Intrakor Stammzth m Anr v Stammzfrakt o kult Verm	41.04.01↔	Autol hämatop Stammztx, oh ivitroAufb
36.99.19↔	Intrakoronare Stammzelltherapie, sonstige	41.06.00↔	Nabelschnurblut-Stammzell-Transplantation, n.n.bez.
37.99.10↔	Intramyokardiale Stammzelltherapie, n.n.bez.	41.06.01↔	Transfus v Nabelschnurblutstammzellen allogene unverwandt
37.99.11↔	Intramyok Stammzth oh Anr v Stammzfrakt o kult Verm	41.06.02↔	Transfusion von Nabelschnurblutstammzellen autogen
37.99.12↔	Intramyok Stammzth m Anr v Stammzfrakt o kult Verm	41.06.03↔	Transfusion von Nabelschnurblutstammzellen allogene verwandt
37.99.19↔	Intramyokardiale Stammzelltherapie, sonstige	41.06.04↔	Transfus v Nabelschnurblutstammzellen, allogene, Fremdbezug
41.00.00↔	Transplantation von Knochenmark Stammzellen n.n.bez.	41.07.01↔	Autol hämatop Stammztx, na ivitroAufb
41.00.05↔	Transplantation von Knochenmarkstammzellen, Fremdbezug	41.07.02↔	Atl hämtp Stmmztx, Stmmzlspprt n Chmthrpie
41.00.09↔	Sonstige Transplantation von Knochenmark Stammzellen	41.09.01↔	Tx von Knochmark Stammzl, autolog, na lvtroAufb
41.00.11↔	Tx v Kmrk Stzl,Stzlb n erf Tx v hämtp Stzl,oh lvtAfb		

Prozedur A15-4

41.00.00↔	Transplantation von Knochenmark Stammzellen n.n.bez.	41.06.01↔	Transfus v Nabelschnurblutstammzellen allogene unverwandt
41.00.05↔	Transplantation von Knochenmarkstammzellen, Fremdbezug	41.06.02↔	Transfusion von Nabelschnurblutstammzellen autogen
41.00.09↔	Sonstige Transplantation von Knochenmark Stammzellen	41.06.03↔	Transfusion von Nabelschnurblutstammzellen allogene verwandt
41.00.11↔	Tx v Kmrk Stzl,Stzlb n erf Tx v hämtp Stzl,oh lvtAfb	41.06.04↔	Transfus v Nabelschnurblutstammzellen, allogene, Fremdbezug
41.00.18↔	Tx v Kmrk Stzl,Stzlb n erf Tx v hämtp Stzl,n lvtAfb	41.07.01↔	Autol hämatop Stammztx, na ivitroAufb
41.01.01↔	Tx von Knochmark Stammzl, autolog, oh lvtroAufb	41.07.02↔	Atl hämtp Stmmztx, Stmmzlspprt n Chmthrpie
41.04.01↔	Autol hämatop Stammztx, oh ivitroAufb	41.09.01↔	Tx von Knochmark Stammzl, autolog, na lvtroAufb
41.06.00↔	Nabelschnurblut-Stammzell-Transplantation, n.n.bez.		

Prozedur A15-5

41.07.01↔	Autol hämatop Stammztx, na ivitroAufb	41.09.01↔	Tx von Knochmark Stammzl, autolog, na lvtroAufb
41.07.02↔	Atl hämtp Stmmztx, Stmmzlspprt n Chmthrpie		

ADRG A16**Transplantation von Darm oder Pankreas(gewebe)**

Prozedur in Tabelle A16-1 oder Prozedur in Tabelle A16-2

DRG A16A**Transplantation von Darm oder Pankreas**

Prozedur in Tabelle A16-1

DRG A16B**Injektion von Pankreasgewebe****Prozedur A16-1**

46.97.00↔	Darmtransplantation, n.n.bez.	52.83.00↔	Heterotransplantat des Pankreas, n.n.bez.
46.97.10↔	Darmtransplantation, DünndRetx w dess stat Aufnh	52.83.10↔	Htrtx d Pnkr, Rtx e Pnkreasgmmnts w dss stt Aufnh
46.97.99↔	Darmtransplantation, sonstige	52.83.11↔	Heterotx d Pnkr, Retx d Pnkr während dess stat Aufnh
52.82↔	Homotransplantat des Pankreas	52.83.99↔	Heterotransplantat des Pankreas, sonstige

Prozedur A16-2

52.80↔ Pankreastransplantation, n.n.bez.
52.84↔ Autotransplantation von Langerhans-Zellen

52.85↔ Alлотransplantation von Langerhans-Zellen
52.86↔ Transplantation von Langerhans-Zellen, nicht näher bez

ADRG A17

Nierentransplantation

Prozedur in Tabelle A17-1

DRG A17A

Nierentransplantation mit postoperativem Versagen des Nierentransplantates oder Alter < 16 Jahre oder AB0-inkompatible Transplantation

Prozedur in Tabelle A17-2 oder Alter < 16 Jahre oder Prozedur in Tabelle A17-3 und Prozedur in Tabelle A17-4

DRG A17B

Nierentransplantation ohne postoperatives Versagen des Nierentransplantates, Alter > 15 Jahre, ohne AB0-inkompatible Transplantation

Prozedur A17-1

55.69.00↔ Sonstige Nierentransplantation, n.n.bez.
55.69.10↔ Sonstige Nierentransplantation, allogen
55.69.20↔ Sonstige Nierentransplantation, syngen

55.69.30↔ Sonstige Nierentransplantation, En-bloc-Transplantat
55.69.40↔ So Nierentx, NierenRetx während dess stat Aufnh
55.69.99↔ Sonstige Nierentransplantation, sonstige

Prozedur A17-2

39.95.f1↔ Niernsvrf z Thr d Txvrsrg (Nier): Intrm: 1 bs 3 Bhdl
39.95.f2↔ Niernsvrf z Thr d Txvrsrg (Nier): Intrm: 4 bs 5 Bhdl
39.95.f3↔ Niernsvrf z Thr d Txvrsrg (Nier): Intrm: 6 bs 10 Bhdl
39.95.f9↔ Niernsvrf z Thr d Txvrsrg (Nier): Intrm: mhr Bhdl
39.95.g1↔ Niernsvrf z Thr d Txvrsrg (Nier): Knt: Bs 24 Std

39.95.g2↔ Niernsvrf z Thr d Txvrsrg(Nier):Knt:Mhr als24bs72Std
39.95.g3↔ Niernsvrf z Thr d Txvrsrg(Nier):Knt:Mhr als72bs144Std
39.95.g4↔ Niernsvrf z Thr d Txvrsrg(Nier):Knt:Mhr als144bs264Std
39.95.g5↔ Niernsvrf z Thr d Txvrsrg(Nier):Knt:Mhr als264bs432Std
39.95.g9↔ Niernsvrf z Thr d Txvrsrg (Nier): Knt: Mhr Std

Prozedur A17-3

99.76.00↔ Extrakorporale Immunadsorption, n.n.bez.
99.76.10↔ Extrakorporale Immunadsorption, m nicht regen Säule

99.76.11↔ Extrakorporale Immunadsorption, mit regenerierbarer Säule
99.76.99↔ Extrakorporale Immunadsorption, sonstige

Prozedur A17-4

00.91.21↔ Transpl verwandt Lebendspender, nicht ABO-kompatibel
00.92.11↔ Tx von unverwandtem Spend, Ni ABOkompatibel

00.93.21↔ Transplantat von einer Leiche, nicht ABO-kompatibel

ADRG A36

Intensivmedizinische Komplexbehandlung > 552 Aufwandspunkte bei bestimmten Krankheiten und Störungen

Intensivmedizinische Komplexbehandlung > 552 Aufwandspunkte und MDC anders als (00 oder Prä-MDC oder 01 oder 05 oder 15 oder 18B oder 21A oder 22)

DRG A36A

Intensivmedizinische Komplexbehandlung > 1104 Aufwandspunkte bei bestimmten Krankheiten und Störungen

Intensivmedizinische Komplexbehandlung > 1104 Aufwandspunkte

DRG A36B

Intensivmedizinische Komplexbehandlung > 552 Aufwandspunkte bei bestimmten Krankheiten und Störungen

ADRG A42

Stammzellentnahme bei Eigen- oder Fremdspender

Prozedur in Tabelle A42-1

DRG A42A

Stammzellentnahme bei Eigen- oder Fremdspender mit Chemotherapie

Prozedur in Tabelle A42-2

DRG A42B**Stammzellentnahme bei Eigen- oder Fremdspender ohne Chemotherapie****Prozedur A42-1**

41.91.01†↔ Stammzellentnahme b Spend f Tx, allog und autolog
 41.91.02†↔ Nblschrntstmmzllsmmlng f Tx, vrv u unvrwndt
 41.91.03†↔ Spenderlymphozyten Sammlung

41.91.10†↔ Nabelschnurblutsammlung für Transplantation autolog
 99.79.01†↔ Entn v hämatop Stammzll aus periph Blut zur Eigenspende
 99.79.02†↔ Entn v hämtp Stmmzll aus prph Blt z allg Spnd (vrv o Nvrw)

Prozedur A42-2

00.10†↔ Implantation einer chemotherapeutischen Substanz
 03.8†↔ Injektion einer destruirenden Substanz in den Spinalkanal
 34.92.00†↔ Intrapleurale Injektion, n.n.bez.
 34.92.21†↔ Intrapleurale Injektion, Pleurodese
 34.92.22†↔ Chemische Pleurodese
 34.92.99†↔ Intrapleurale Injektion, sonstige
 99.25.00†↔ Chemotherapien n.n.bez.
 99.25.01†↔ Nicht komplexe Chemotherapie
 99.25.02†↔ Mittelgradig komplexe und intensive Blockchemotherapie
 99.25.04†↔ Hypertherme intraperitoneale Chemotherapie [HIPEC]
 99.25.10†↔ Hchg Kmpl u int Blckch: ein Chmthriepblck w e stt Afnh

99.25.11†↔ Hchg Kmpl u int Blckch: 2 Chmthriepblck w e stt Afnh
 99.28.00†↔ Instill von zytotoxischen Mat und Immunmod, n.n.bez.
 99.28.01†↔ Instill von zytotoxischen Mat u Immunmod, intrathekal
 99.28.02†↔ Instill v zytotoxischen Mat u Immunmod, intrazerebral
 99.28.03†↔ Instill v zytotox Mat u Immunmod, i d Pleurahöhle
 99.28.04†↔ Instill v zytotox Mat u Immunmod, intraperitoneal
 99.28.05†↔ Instill von zytotoxischen Mat und Immunmod, i d Hambl
 99.28.06†↔ Instill v zytotox Mat u Immunmod, i das Nierenbec
 99.28.07†↔ Instill v u lkriglonl zyttx Mt u Immnmnd, atrielli
 99.28.08†↔ Instill von zytotoxischen Mat und Immunmod, sonstige

ADRG A43**Frührehabilitation bei Wachkoma und Locked-in-Syndrom**

Diagnose in Tabelle A43-1 und Frührehabilitation

DRG A43Z**Frührehabilitation bei Wachkoma und Locked-in-Syndrom****Diagnose A43-1**

G83.80 Locked-in-Syndrom
 G93.80 Apallisches Syndrom

P91.80 Locked-in-Synd u apallisches Synd beim Neugeborenen

ADRG A60**Versagen und Abstoßung eines Organtransplantates**

Hauptdiagnose in Tabelle A60-1

DRG A60A**Versagen und Abstoßung eines Organtransplantates, mehr als ein Belegungstag, mit äußerst schweren CC**

Verweildauer > 1 Tag und PCCL > 3

DRG A60B**Versagen und Abstoßung eines Organtransplantates, mehr als ein Belegungstag, ohne äußerst schwere CC**

Verweildauer > 1 Tag

DRG A60C**Versagen und Abstoßung eines Organtransplantates, ein Belegungstag****Hauptdiagnose A60-1**

T86.10 Akute Funktionsverschlechterung eines Nierentransplantates
 T86.11 Chron Funktionsverschlechterung eines Nierentransplantates
 T86.12 Verzögerte Aufnahme der Transplantatfunktion
 T86.19 Sonst u nnbez FunktStör, Versagen u Abstoß Nierentranspl
 T86.2 Versagen und Abstoßung eines Herztransplantates
 T86.3 Versagen und Abstoßung eines Herz-Lungen-Transplantates
 T86.40 Akute Funktionsverschlechterung eines Lebertransplantates
 T86.41 Chron Funktionsverschlechterung eines Lebertransplantates
 T86.49 Sonst u nnbez FunktStör/Versagen/Abstoßung Lebertranspl

T86.50 Durchblutungsstörung eines Hauttransplantates
 T86.51 Nekrose eines Hauttransplantates
 T86.52 Verlust eines Hauttransplantates
 T86.59 Sonst u nnbez Versagen u Abstoßung Hauttransplantat
 T86.81 Versagen u Abstoßung Lungentransplantat
 T86.82 Versagen u Abstoßung Pankreastransplantat
 T86.88 Versagen u Abstoßung, so transplant Organe u Gewebe
 T86.9 Versagen u Abstoßung, nnbez transplant Organ u Gewebe

ADRG A61**Versagen und Abstoßung eines Transplantates hämatopoetischer Zellen**

Hauptdiagnose in Tabelle A61-1

DRG A61Z**Versagen und Abstoßung eines Transplantates hämatopoetischer Zellen****Hauptdiagnose A61-1**

T86.00	Versagen Transplantat hämatopoetischer Stammzellen	T86.03	Chronische Graft-versus-host-Krankheit, begrenzte Form
T86.01	Akute Graft-versus-host-Krankheit, Grad I und II	T86.04	Chronische Graft-versus-host-Krankheit, ausgeprägte Form
T86.02	Akute Graft-versus-host-Krankheit, Grad III und IV	T86.09	Graft-versus-host-Krankheit, nicht näher bezeichnet

ADRG A91**Photopherese und Apherese, ein Belegungstag**

Prozedur in Tabelle A91-1 und Verweildauer ist gleich 1 Tag

DRG A91Z**Photopherese und Apherese, ein Belegungstag****Prozedur A91-1**

99.71.00†↔	Therapeutische Plasmapherese, n.n.bez.	99.76.11†↔	Extrakorporale Immunadsorption, mit regenerierbarer Säule
99.71.10†↔	Therapeutische Plasmapherese, mit normalem Plasma	99.76.20†↔	LDL-Apherese
99.71.11†↔	Therapeutische Plasmapherese, m Fresh Frozen Plasma (FFP)	99.76.99†↔	Extrakorporale Immunadsorption, sonstige
99.71.99†↔	Therapeutische Plasmapherese, sonstige	99.78†↔	Aquapherese
99.72†↔	Therapeutische Leukopherese	99.79.00†↔	Sonstige therapeutische Apherese, n.n.bez.
99.73†↔	Therapeutische Erythropherese	99.79.05†↔	Lymphocytopherese
99.74†↔	Therapeutische Thrombopherese	99.79.09†↔	Sonstige therapeutische Apherese, sonstige
99.76.00†↔	Extrakorporale Immunadsorption, n.n.bez.	99.79.11†↔	Vrbreitng auf AB0 inkmptrl Lbndspndr Orgntrnsplntion
99.76.10†↔	Extrakorporale Immunadsorption, m nicht regen Säule	99.88†↔	Therapeutische Photopherese

ADRG A92**Multimodale Schmerztherapie bei bestimmten Krankheiten und Störungen**

Prozedur in Tabelle A92-1 und keine OR-Prozedur und MDC ist (01 oder 08 oder 23)

DRG A92Z**Multimodale Schmerztherapie bei bestimmten Krankheiten und Störungen****Prozedur A92-1**

93.a2.10†↔	MMST, mindestens 7 bis höchstens 13 Bhdlt, n.n.bez.	93.a2.24†↔	MMST, 14 bs 20 Bhdlt, mn 56 T, dv wng als 14 T psychth Vrf
93.a2.11†↔	MMST, 7 bis 13 Bhdlt, bis zu 20 Therapieeinheiten	93.a2.25†↔	MMST, 14 bs 20 Bhdlt, mn 56 T, dv mn 14 T psychth Vrf
93.a2.12†↔	MMST, 7 bs 13 Bhdlt, mn 21 T, dv wng als 5 T psychth Vrf	93.a2.29†↔	MMST, mindestens 14 bis höchstens 20 Behandlungstage, sonst
93.a2.13†↔	MMST, 7 bs 13 Bhdlt, mn 21 T, dv mn 5 T psychth Vrf	93.a2.30†↔	MMST, mindestens 21 Behandlungstage, n.n.bez.
93.a2.19†↔	MMST, mindestens 7 bis höchstens 13 Behandlungst, sonst	93.a2.31†↔	MMST, min 21 Bhdlt, bis zu 83 Therapieeinheiten.
93.a2.20†↔	MMST, mindestens 14 bis höchstens 20 Bhdlt, n.n.bez.	93.a2.32†↔	MMST, mn 21 Bhdlt, mn 84 T, dv wng als 21 T psychth Vrf
93.a2.21†↔	MMST, 14 bis 20 Bhdlt, bis zu 41 Therapieeinheiten	93.a2.33†↔	MMST, mn 21 Bhdlt, mn 84 T, dv mn 21 T psychth Vrf
93.a2.22†↔	MMST, 14 bs 20 Bht, mn 42 bs mx 55 T, dv wng als 10 T psyth Vrf	93.a2.39†↔	MMST, mindestens 21 Behandlungstage, sonstige
93.a2.23†↔	MMST, 14 bs 20 Bhdlt, mn 42 bs mx 55 T, dv mn 10 T psychth Vrf		

ADRG A93**Strahlentherapie, mehr als 8 Bestrahlungen, ausser bei Krankheiten und Störungen des Nervensystems**

Mindestens neun Prozeduren in Tabelle A93-1 und nicht [MDC ist gleich 01]

DRG A93Z**Strahlentherapie, mehr als 8 Bestrahlungen, ausser bei Krankheiten und Störungen des Nervensystems**

Prozedur A93-1

92.22.11↔	Intraoperative Röntgenstrahlentherapie, bis 300 kV	92.25.23↔	Tlrdth m Elkt, Lnbsch, 3Dgpl Bstr, oh bldgst Enst
92.22.12↔	Intraoperative Röntgenstrahlentherapie, 300 kV - < 1 MV	92.25.24↔	Tlrdth m Elkt, Lnbsch, intmd Rdiioth, oh bldgst Enst
92.22.19↔	Intraoperative Röntgenstrahlentherapie, sonstige	92.26.00↔	Teleradiotherapie mit anderen Partikelstrahlen, n.n.bez.
92.23.00↔	Hochvoltstrahlentherapie, n.n.bez.	92.26.10↔	Protonentherapie, bis zu 2 Bestrf, oh bildgest Einst
92.23.01↔	Telekobaltgerät bis zu 2 Bestrahlungsfelder	92.26.11↔	Protonentherapie, bis zu 2 Bestrf, mit bildgest Einst
92.23.02↔	Telekobaltgerät 3 bis 4 Bestrahlungsfelder	92.26.20↔	Prtnnthrpie, mhr als 2 Bstrf, oh bldgst Enst
92.23.03↔	Telekobaltgerät mehr als 4 Bestrf oder 3Dgepl Bestr	92.26.21↔	Prtnnthrpie, mhr als 2 Bstrf, m bldgst Enst
92.23.08↔	Hochvoltstrahlentherapie: andere Isotope	92.26.99↔	Teleradiotherapie mit anderen Partikelstrahlen, sonst
92.23.09↔	Telekobaltgerät, Sonstige	92.30.00↔	Stereotaktische Bestrahlung, einzeitig, n.n.bez.
92.24.00↔	Teleradioth mit Photonen, Linearbeschleuniger, n.n.bez.	92.30.01↔	Stereotaktische Bestrahlung, einzeitig: Zerebral, n.n.bez.
92.24.01↔	Teleradth m Phot, Linbesch, Großfeldbestrahlung	92.30.02↔	Stereotaktische Bestrahlung, einzeitig: Extrazerebral, n.n.bez.
92.24.02↔	Teleradth m Phot, Linbesch, Halbkörperbestrahlung	92.30.20↔	Stereot Bestr, einzeit: Zerebral, intmod Radioth
92.24.03↔	Teleradth m Phot, Linbesch, Ganzkörperbestrahlung	92.30.21↔	Streot Bstr, einzeit: Zrb, intmd Bgnbstr (IMAT)
92.24.04↔	Teleradiotherapie m Phot, Linbesch, Intraop Strahlth	92.30.22↔	Stereot Bestr, einzeit: Zerebral, bildgest Einst
92.24.09↔	Teleradiotherapie mit Photonen, Linearbeschleuniger, sonst	92.30.30↔	Stereot Bestr, einzeit: Extrazer, intmd Radioth
92.24.11↔	Tlrdth m Pht, Lnbsch, bs z 2 Bstrf: M bldgst Enst	92.30.31↔	Streot Bstr, einzeit: Extrzr, intmd Bgnbstr (IMAT)
92.24.12↔	Tlrdth m Pht, Lnbsch, mhr als 2 Bstrf: M bldgst Enst	92.30.32↔	Stereot Bestr, einzeit: Extrazer, bildgest Einst
92.24.13↔	Tlrdth m Pht, Lnbsch, 3Dgpl Bstr: M bldgst Enst	92.30.99↔	Stereotaktische Bestrahlung, einzeitig, sonstige
92.24.14↔	Tlrdth m Pht, Lnbsch, intmd Rdiioth: M bldgst Enst	92.31.00↔	Radiochirurgie mit Photonen n.n. bez., zerebral
92.24.21↔	Tlrdth m Pht, Lnbsch, bs z 2 Bstrf: Oh bldgst Enst	92.31.10↔	Radiochirurgie mit Photonen n.n. bez., extrazerebral
92.24.22↔	Tlrdth m Pht, Lnbsch, mhr als 2 Bstrf: Oh bldgst Enst	92.32.00↔	Mehrquellige Photon-Radiochirurgie, n.n.bez.
92.24.23↔	Tlrdth m Pht, Lnbsch, 3Dgpl Bstr: Oh bldgst Enst	92.32.01↔	Mehrquellige Photon-Radiochirurgie: Gamma-knife
92.24.24↔	Tlrdth m Pht, Lnbsch, intmd Rdiioth: Oh bldgst Enst	92.33.00↔	Teilchen-Radiochirurgie, n.n.bez.
92.24.30↔	Tlrdth m Pht: hchkmplx Rdiioth m spezialisiertr Assttng	92.33.01↔	And Hochvstrth: Stereot Bestr, einzeit, zerebral
92.25.00↔	Teleradioth mit Elektronen, Linearbeschleuniger, n.n.bez.	92.33.11↔	And Hochvstrth: Stereot Bestr, einzeit, Extrazer
92.25.01↔	Teleradth m Elekt, Linbesch, Großfeldbestrahlung	92.39.01↔	And Hochvstrth, Stereot Bestr, frakt,zereb, n.n.bez.
92.25.02↔	Teleradth m Elekt, Linbesch, Halbkörperbestrahlung	92.39.11↔	And Hchvstrth, Streot Bstr, frkt, Extrzr, n.n.bez.
92.25.03↔	Teleradth m Elekt, Linbesch, Ganzkörperbestrahlung	92.39.20↔	And Hchvstrth, Streot Bstr, frkt: zrb, intmd Rdiioth
92.25.04↔	Teleradiotherapie m Elekt, Linbesch, Intraop Strahlth	92.39.21↔	And Hchvstrth, Streot Bstr, frkt: zrb, intmd Bgnbstr (IMAT)
92.25.09↔	Teleradiotherapie mit Elektronen, Linearbeschleuniger, sonst	92.39.22↔	And Hchvstrth, Streot Bstr, frkt: zrb, bldgst Enst
92.25.11↔	Teleradiotherapie m Elekt, Linbesch, m bildgest Einst	92.39.29↔	And Hochvstrth, Stereot Bestr, frakt, zerebral, so
92.25.12↔	Tlrdth m Elkt, Lnbsch, bs z 2 Bstrf, m bldgst Enst	92.39.30↔	And Hchvstrth, Streot Bstr, frkt: Extrzr, intmd Rdiioth
92.25.13↔	Tlrdth m Elkt, Lnbsch, mhr als 2 Bstrf, m bldgst Enst	92.39.31↔	And Hchvstrth, Streot Bstr, frkt: Extrzr, intmd Bgnbstr (IMAT)
92.25.14↔	Tlrdth m Elkt, Lnbsch, 3Dgpl Bstr, m bldgst Enst	92.39.32↔	And Hchvstrth, Streot Bstr, frkt: Extrzr, bldgst Enst
92.25.15↔	Tlrdth m Elkt, Lnbsch, intmd Rdiioth, m bldgst Enst	92.39.39↔	And Hochvstrth, Stereot Bestr, frakt, Extrazer, so
92.25.21↔	Tlrdth m Elkt, Lnbsch, bs z 2 Bstrf, oh bldgst Enst	92.41↔	Intraoperative Strahlentherapie mit Elektronen
92.25.22↔	Tlrdth m Elkt, Lnbsch, mhr als 2 Bstrf, oh bldgst Enst		

ADRG B61**Bestimmte akute Erkrankungen und Verletzungen des Rückenmarks**

(Diagnose in Tabelle B61-1 oder Diagnose in Tabelle B61-2 und Prozedur in Tabelle B61-4 oder Hauptdiagnose in Tabelle B61-3) und Prozedur nicht in Tabelle B61-5 und nicht [(Polytrauma oder Intensivmedizinische Komplexbehandlung > 1104 Aufwandspunkte) und Komplexe OR-Prozeduren]

DRG B61Z**Bestimmte akute Erkrankungen und Verletzungen des Rückenmarks****Diagnose B61-1**

G82.00	Schlaff Parapares u Parapleg, akut kompl QSL ntraum	S14.0	Kontusion Ödem zervikales Rückenmark
G82.01	Schlaff Parapares u Parapleg, akut inkompl QSL ntraum	S14.10	Verletzungen zervikales Rückenmark, nnbez
G82.10	Spast Parapares u Parapleg, akut kompl QSL ntraum	S14.11	Komplette QS-Verletz zervikal RM
G82.11	Spast Parapares u Parapleg, akut inkompl QSL ntraum	S14.12	Zentr HalsmarkVerletz (inkompl QS-Verletz)
G82.20	Parapares u Parapleg, nnbez, akut kompl QSL ntraum Genes	S14.13	Sonst inkompl QS-Verletz, zervikal RM
G82.21	Parapares u Parapleg, nnbez, akut inkompl QSL ntraum	S24.0	Kontusion u Ödem thorakales Rückenmark
G82.30	Schlaff Tetrapares u Tetrapleg, akut kompl QSL ntraum	S24.10	Verletzung thorakales Rückenmark, nnbez
G82.31	Schlaff Tetrapares u Tetrapleg, akut inkompl QSL ntraum	S24.11	Kompl QS-Verletz thorakal RM
G82.40	Spast Tetrapares u Tetrapleg, akut kompl QSL ntraum	S24.12	Inkompl QS-Verletz thorakal RM
G82.41	Spast Tetrapares u Tetrapleg, akut inkompl QSL ntraum	S34.0	Kontusion Ödem lumbales RM [Conus medullaris]
G82.50	Tetrapares u Tetrapleg, nnbez, akut kompl QSL ntraum Genes	S34.10	Kompl QS-Verletz lumbal RM
G82.51	Tetrapares u Tetrapleg, nnbez, akut inkompl QSL ntraum	S34.11	Inkompl QS-Verletz lumbal RM
G95.82	HamblasFktStör d spinal Schock	S34.30	Kompl traumat Cauda- (equina-) Synd
G95.83	Spin Spastik quergestr Muskul	S34.31	Inkompl traumat Cauda- (equina-) Synd
G95.84	Detrus-Sphinkt-Dyssynerg b Schädig RM	T06.0	Komb Verletz Gehirn Hirnnerven Nerven RM in Halshöhe
G95.85	Deafferentierungsschmerz b Schädigung RM	T06.1	Verletzung Nerven RM m Bet mehr sonst Körperregionen
P11.50	Geburtsverletzung Wirbelsäule u RM m akut QSL		

Diagnose B61-2

G95.1	Vaskuläre Myelopathien	G95.81	HarnblasLähm b Schädig unt motor Neuron [LMNL]
G95.2	Rückenmarkskompression, nnbez	G95.9	KH Rückenmark, nnbez
G95.80	HarnblasLähm b Schädig ob motor Neuron [UMNL]		

Hauptdiagnose B61-3

G95.88	Sonstige nbez KH Rückenmark	S34.38	So u nnbez Verletz Cauda equina
P11.59	Geburtsverletzung Wirbelsäule u RM nnbez	T09.3	Verletzung Rückenmark, Höhe nnbez
S34.18	Sonst Verletz lumbal RM		

Prozedur B61-4

XX.CH†↔ Kein spezifischer Kode im CHOP

Prozedur B61-5

33.50↔	Lungentransplantation, n.n.bez.	41.06.04↔	Transfus v Nabelschnurblutstammzellen, allogene, Fremdbezug
33.51↔	Einseitige Lungentransplantation	41.07.01↔	Autol hämatop Stammztx, na ivitroAufb
33.52↔	Beidseitige Lungentransplantation	41.07.02↔	Atl hämtp Stmmztx, Stmmzllsppt n Chmthrpie
33.53↔	LungenRetx während dess stationären Aufnh	41.08.01↔	Allg hämtp Stmmztx,NHLAdnt,n ivtAfb b Dff i1Antgn,vrw Spnd
33.6x.00↔	Kombinierte Herz-Lungentransplantation, n.n.bez.	41.08.02↔	Allg hämtp Stmmztx,NHLAdnt,n ivtAfb b Dff i23Antg,vrw Spnd
33.6x.10↔	Komb HerzLungenRetx während dess stationären Aufnh	41.08.11↔	Allg hämtp Stmmztx, NHLAdnt, n ivtAfb, Nvrw Spnd
33.6x.99↔	Kombinierte Herz-Lungentransplantation, sonstige	41.08.21↔	Allg hämtp Stmmztx, HLAAdnt, n ivtAfb, vrw Spnd
37.51.00↔	Herztransplantation, n.n.bez.	41.08.31↔	Allg hämtp Stmmztx, HLAAdnt, n ivtAfb, Nvrw Spnd
37.51.10↔	Herztransplantation	41.09.01↔	Tx von Knochenmark Stammztl, autolog, na IvitroAufb
37.51.20↔	Herz-Retransplantation während desselben stat Aufenthalts	46.97.00↔	Darmtransplantation, n.n.bez.
37.51.99↔	Herztransplantation, sonstige	46.97.10↔	Darmtransplantation, DünndRetx w dess stat Aufnh
41.00.00↔	Transplantation von Knochenmark Stammzellen n.n.bez.	46.97.99↔	Darmtransplantation, sonstige
41.00.05↔	Transplantation von Knochenmarkstammzellen, Fremdbezug	50.51.00↔	Auxiliäre Lebertransplantation, n.n.bez.
41.00.09↔	Sonstige Transplantation von Knochenmark Stammzellen	50.51.10↔	Aux LebRetx während dess stationären Aufnh
41.00.11↔	Tx v Kmrk Stzl,Stzlb n erf Tx v hämtp Stzl,oh Ivtafb	50.51.99↔	Auxiliäre Lebertransplantation, sonstige
41.00.18↔	Tx v Kmrk Stzl,Stzlb n erf Tx v hämtp Stzl,n Ivtafb	50.59.00↔	Sonstige Lebertransplantation, n.n.bez.
41.01.01↔	Tx von Knochenmark Stammztl, autolog, oh IvitroAufb	50.59.10↔	Lebertransplantation, gesamtes Organ
41.02.11↔	Tx v Kmrk Stzl,allg,NHLAdnt,n Ivtafb b Dff i1Antgn,vrw Spnd	50.59.11↔	Lebertransplantation, Split-Leber
41.02.12↔	Tx v Kmrk Stzl,allg,NHLAdnt,n Ivtafb Dff i2-3Ag(hpid),vrw Sp	50.59.20↔	LebRetx, gesamtes Organ, während dess stat Aufnh
41.02.21↔	Tx v Knchmrk Stmmztl,allg,NHLAdnt,n ivt Afb,Nvrw Spnd	50.59.21↔	LebRetx, SplitLeb, während dess stationären Aufnh
41.02.31↔	Tx v Knchmrk Stmmztl, allg, HLAAdnt, n Ivtafb, vrw Spnd	50.59.99↔	Sonstige Lebertransplantation, sonstige
41.02.41↔	Tx v Knchmrk Stmmztl, allg, HLAAdnt, n Ivtafb, Nvrw Spnd	52.80↔	Pankreastransplantation, n.n.bez.
41.03.01↔	Tx v Knchmrk Stmmztl, allg, NHLAdnt, oh Ivtafb, vrw Spnd	52.82↔	Homotransplantat des Pankreas
41.03.11↔	Tx v Knchmrk Stmmztl,allg,NHLAdnt,oh Ivtafb,Nvrw Spnd	52.83.00↔	Heterotransplantat des Pankreas, n.n.bez.
41.03.21↔	Tx v Knchmrk Stmmztl, allg, HLAAdnt, oh Ivtafb, vrw Spnd	52.83.10↔	Htrtx d Pnkr, Rtx e Pnkreasgmnts w dss stt Afnh
41.03.31↔	Tx v Knchmrk Stmmztl, allg, HLAAdnt, oh Ivtafb, Nvrw Spnd	52.83.11↔	Heterotx d Pankr, Retx d Pankr während dess stat Aufnh
41.04.01↔	Autol hämatop Stammztx, oh ivitroAufb	52.83.99↔	Heterotransplantat des Pankreas, sonstige
41.05.01↔	Allg hämtp Stmmztx, NHLAdnt, oh ivt Afb, vrw Spnd	52.84↔	Autotransplantation von Langerhans-Zellen
41.05.11↔	Allg hämtp Stmmztx, NHLAdnt, oh ivt Afb, Nvrw Spnd	52.85↔	Allotransplantation von Langerhans-Zellen
41.05.21↔	Allg hämtp Stmmztx, HLAAdnt, oh ivt Afb, vrw Spnd	52.86↔	Transplantation von Langerhans-Zellen, nicht näher bez
41.05.31↔	Allg hämtp Stmmztx, HLAAdnt, oh ivtAfb, Nvrw Spnd	55.69.00↔	Sonstige Nierentransplantation, n.n.bez.
41.05.41↔	Allog periph hämatop Stammztl, Ni HLAident, Fremdbezug	55.69.10↔	Sonstige Nierentransplantation, allogene
41.05.51↔	Allog periph hämatop Stammztl, HLAident, Fremdbezug	55.69.20↔	Sonstige Nierentransplantation, syngene
41.06.00↔	Nabelschnurblut-Stammzell-Transplantation, n.n.bez.	55.69.30↔	Sonstige Nierentransplantation, En-bloc-Transplantat
41.06.01↔	Transfus v Nabelschnurblutstammzellen allogene unverwandt	55.69.40↔	So Nierentx, NierenRetx während dess stat Aufnh
41.06.02↔	Transfus von Nabelschnurblutstammzellen autogen	55.69.99↔	Sonstige Nierentransplantation, sonstige
41.06.03↔	Transfus von Nabelschnurblutstammzellen allogene verwandt		

Prä-MDC
961

ADRG 961

Unzulässige Hauptdiagnose

Hauptdiagnose in Tabelle 961-1

DRG 961Z

Unzulässige Hauptdiagnose

Diagnose 961-1

A63.0	Anogenitale (venerische) Warzen	B90.1	Folgestände einer Tuberkulose des Urogenitalsystems
B23.0	Akutes HIV-Infektionssyndrom	B90.2	Folgestände einer TB der Knochen und der Gelenke
B90.0	Folgestände einer Tuberkulose des Zentralnervensystems	B90.8	Folgestände einer Tuberkulose sonstiger Organe

B90.9	Folgezustände einer TB der AtmOrgane und einer nbez TB	G02.8	Meningitis bei sonst nbez aokl infektiösen u parasitären KH
B91	Folgezustände der Poliomyelitis	G05.0	Enzephal Myelitis Enzephalomyelit b aokl bakt KH
B92	Folgezustände der Lepra	G05.1	Enzephal Myelitis Enzephalomyelit b aokl Virus-KH
B94.0	Folgezustände des Trachoms	G05.2	Enzephal Myelitis Enzephalom b so aokl inf/par KH
B94.1	Folgezustände der Virusenzephalitis	G05.8	Enzephal Myelitis Enzephalomyelit b so aokl KH
B94.2	Folgezustände der Virushepatitis	G07	Intrakran u intraspinal Absz u Granulom b aokl KH
B94.8	Folgezustände sonstiger nbez infekt u parasit KH	G09	Folgen entzündlicher KH ZNS
B94.9	Folgezustände nbez infekt od parasit KH	G13.0	Paraneoplastische Neuromyopathie u Neuropathie
B95.0	Streptok, Gr A, als Urs von KH, in and Kap klassifiziert	G13.1	So Systematroph, vorwieg ZNS betreff, b Neubild
B95.1	Streptok, Gr B, als Urs von KH, in and Kap klassifiziert	G13.2	Systematrophie, vorwieg ZNS betreff, b Myxödem
B95.2	Streptok, Gr D, als Urs von KH, in and Kap klassifiziert	G13.8	Systematrophie, vorwieg ZNS betreff, b so aokl KH
B95.3	Streptoc pneu als Urs von KH, in and Kap klassifiziert	G14	Postpolio-Syndrom
B95.41	Streptok, Gr C, als Urs von KH, in and Kap klassifiziert	G22	Parkinson-Syndrom b aokl KH
B95.42	Streptok, Gr G, als Urs von KH, in and Kap klassifiziert	G26	Extrapyramidale KH u Bewegungsstörung b aokl KH
B95.48	So nbez Streptok als Urs von KH, in and Kap klassifiziert	G31.1	Senile Degeneration Gehirn, aonkl
B95.5	Nnbez Streptok als Urs von KH, in and Kap klassifiziert	G32.0	Subakute komb Degeneration RM b aokl KH
B95.6	Staphyl aureus als Urs von KH, in and Kap klassifiziert	G32.8	Sonst nbez degenerat KH Nervensystem b aokl KH
B95.7	So Staphylok als Urs von KH, in and Kap klassifiziert	G46.0	Arteria-cerebri-media-Syndrom
B95.8	Nnbez Staphylokok Urs v KH, in and Kap klass	G46.1	Arteria-cerebri-anterior-Syndrom
B95.90	So nbez grampos aerobe Erreg Urs KH, in and Kap klass	G46.2	Arteria-cerebri-posterior-Syndrom
B95.91	So nbez grampos anaerob, n sporb Err Urs KH, i and Kap kl	G46.3	Hirnstammsyndrom
B96.0	Mycoplasmen u Ureaplasmen Urs v KH, in and Kap klass	G46.4	Kleinhirnsyndrom
B96.2	E coli u and Enterobakteriazeen Urs v KH, in and Kap klass	G46.5	Rein motorisches lakunäres Syndrom
B96.3	Haemophilus u Moraxella Urs v KH, in and Kap klass	G46.6	Rein sensorisches lakunäres Syndrom
B96.5	Pseudomonas u and Nonfermenter Urs v KH, in and Kap kl	G46.7	Sonstige lakunäre Syndrome
B96.6	Bacteroid fragil u and gram- Anaer Urs v KH, in and Kap kl	G46.8	Sonst Synd Hirngefäße b zerebrovaskulären KH
B96.7	Cl perf u and grampos u sporb Anaer Urs v KH i and Kap klas	G53.0	Neuralgie nach Zoster
B96.8	Sonst nbez Bakterien als Urs von KH, in and Kap klassif	G53.1	Mult Hirnnervenlähmung b aokl inf u parasit KH
B97.0	Adenoviren als Urs von KH, in and Kap klassifiziert	G53.2	Multiple Hirnnervenlähmungen b Sarkoidose
B97.1	Enteroviren als Urs von KH, in and Kap klassifiziert	G53.3	Multiple Hirnnervenlähmungen b Neubildungen
B97.2	Koronaviren als Urs von KH, in and Kap klassifiziert	G53.8	Sonst KH Hirnnerven b sonst aokl KH
B97.3	Retroviren als Urs von KH, in and Kap klassifiziert	G55.0	Kompression Nervenwurzeln/-plexus b Neubildung
B97.4	Resp-Syncy-Vir [RS-Vir] Urs von KH, in and Kap klassifiziert	G55.1	Kompr Nervenwurzeln/-plexus b Bandscheibenschäden
B97.5	Reoviren als Urs von KH, in and Kap klassifiziert	G55.2	Kompr Nervenwurzeln/-plexus b Spondylose
B97.6	Parvoviren als Urs von KH, in and Kap klassifiz	G55.3	Kompr Nervenwurzeln/-plexus b so KH WS/Rück
B97.7	Papillomaviren als Urs von KH, in and Kap klassifiziert	G55.8	Kompr Nervenwurzeln/-plexus b sonst aokl KH
B97.8	Sonstige Viren als Urs von KH, in and Kap klassifiziert	G59.0	Diabetische Mononeuropathie
B98.0	Helicob pylori [H p] als Ursache von KH, in and Kap klass	G59.8	Sonstige Mononeuropathien b aokl KH
B98.1	Vibrio vulnificus als Ursache Krankheit, in and Kapitein klass	G63.0	Polyneuropathie b aokl inf u parasit KH
C94.8	Blastenkrise bei chronischer myeloischer Leukämie [CML]	G63.1	Polyneuropathie b Neubildungen
C95.8	Leukämie, refraktär auf Standard-Induktionstherapie	G63.2	Diabetische Polyneuropathie
C97	BNB als Primärtumoren an mehreren Lok	G63.3	Polyneuropathie b sonst endokrinen u Stoffwechsel-KH
D63.0	Anämie b Neubildungen	G63.4	Polyneuropathie b alimentären Mangelzuständen
D63.8	Anämie b sonst chron, aokl KH	G63.5	Polyneuropathie b System-KH Bindegewebe
D77	Sonst Kh des Blutes u der blutbildenden Org bei aokl KH	G63.6	Polyneuropathie b sonst KH Muskel-Skelett-System
E35.0	KH Schilddrüse b aokl KH	G63.8	Polyneuropathie b sonst aokl KH
E35.1	KH Nebennieren b aokl KH	G73.0	Myastheniesyndrome b endokrinen Krankheiten
E35.8	KH sonst endokrine Drüsen b aokl KH	G73.1	Lambert-Eaton-Syndrom
E64.0	Folgen Energie- u Eiweißmangelernährung	G73.2	Sonstige Myastheniesyndrome b Neubildungen
E64.1	Folgen Vitamin-A-Mangel	G73.3	Myastheniesyndrome b sonst aokl KH
E64.2	Folgen Vitamin-C-Mangel	G73.4	Myopathie b aokl inf und parasitären KH
E64.3	Folgen Rachitis	G73.5	Myopathie b endokrinen Krankheiten
E64.8	Folgen sonstiger alimentärer Mangelzustände	G73.6	Myopathie b Stoffwechselkrankheiten
E64.9	Folgen nbez alimentären Mangelzustandes	G73.7	Myopathie b sonst aokl KH
E68	Folgen Überernährung	G82.60	Fktl Höhe Schädig RM, C1-C3
E87.7	Flüssigkeitsüberschuß	G82.61	Fktl Höhe Schädig RM, C4-C5
E90	Ernährungs- u SW-Störung b aokl KH	G82.62	Fktl Höhe Schädig RM, C6-C8
F00.0	Demenz b Alzh-KH, m frühem Beginn (Typ 2)	G82.63	Fktl Höhe Schädig RM, Th1-Th6
F00.1	Demenz b Alzh-KH, m spätem Beginn (Typ 1)	G82.64	Fktl Höhe Schädig RM, Th7-Th10
F00.2	Demenz b Alzh-KH, atyp od gemischte Form	G82.65	Fktl Höhe Schädig RM, Th11-L1
F00.9	Demenz b Alzh-KH, nbez	G82.66	Fktl Höhe Schädig RM, L2-S1
F02.0	Demenz b Pick-Krankheit	G82.67	Fktl Höhe Schädig RM, S2-S5
F02.1	Demenz b Creutzfeldt-Jakob-Krankheit	G82.69	Fktl Höhe Schädig RM, nbez
F02.2	Demenz b Chorea Huntington	G94.0	Hydrozephalus b aokl inf u parasitären KH
F02.3	Demenz b primärem Parkinson-Syndrom	G94.1	Hydrozephalus b Neubildungen
F02.4	Demenz b HIV-KH [Hum lndef-VirusKH]	G94.2	Hydrozephalus b sonst aokl KH
F02.8	Demenz b aokl Krankheitsbildern	G94.8	Sonst nbez KH Gehirn b aokl KH
G01	Meningitis bei aokl bakteriellen Krankheiten	G99.0	Autonome Neuropathie b endokrinen u StoffwechselKH
G02.0	Meningitis bei aokl Viruskrankheiten	G99.1	Sonst KH auton Nervensystem b so aokl KH
G02.1	Meningitis bei aokl Mykosen	G99.2	Myelopathie b aokl KH

G99.8	Sonst nbez KH Nervensystem b aokl KH	I41.8	Myokarditis b sonst aokl KH
H03.0	Parasitenbefall Augenlid b aokl KH	I43.0	Kardiomyopathie b aokl inf u parasit KH
H03.1	Beteiligung Augenlid b sonst aokl InfKH	I43.1	Kardiomyopathie b StoffwechselKH
H03.8	Beteiligung Augenlid b sonst aokl KH	I43.2	Kardiomyopathie b alimentären KH
H06.0	Affektionen Tränenapparat b aokl KH	I43.8	Kardiomyopathie b sonst aokl KH
H06.1	Parasitenbefall Orbita b aokl KH	I52.0	Sonst HerzKH b aokl bakteriellen KH
H06.2	Exophthalmus b FktStör Schilddrüse	I52.1	Sonst HerzKH b sonst aokl inf u paras KH
H06.3	Sonstige Affektionen Orbita b aokl KH	I52.8	Sonstige HerzKH b sonst aokl KH
H13.0	Filarienbefall Konjunktiva	I68.0	Zerebrale Amyloidangiopathie
H13.1	Konjunktivitis b aokl infn u parasitären KH	I68.1	Zerebrale Arteriitis b aokl infekt u parasitären KH
H13.2	Konjunktivitis b sonst aokl KH	I68.2	Zerebrale Arteriitis b sonst aokl KH
H13.3	Okuläres Pemphigoid	I68.8	Sonstige zerebrovask Stör b aokl KH
H13.8	Sonst Affektionen Konjunktiva b aokl KH	I69.0	Folgen einer Subarachnoidalblutung
H19.0	Skleritis u Episkleritis b aokl KH	I69.1	Folgen einer intrazerebralen Blutung
H19.1	Keratitis u Keratokonjunkt d Herpesviren	I69.2	Folgen einer sonst nichttraumat intrakran Blutg
H19.2	Keratitis/Keratokonjunkt b so aokl infekt/paras KH	I69.3	Folgen eines Hirninfarktes
H19.3	Keratitis u Keratokonjunkt b sonst aokl KH	I69.4	Folgen Schlaganfall, nicht als Blutg od Infarkt bez
H19.8	Sonst Affekt d Sklera u Hornhaut b aokl KH	I69.8	Folgen so u nnbez zerebrovaskulärer KH
H22.0	Iridozyklitis b aokl infekt u parasitären KH	I79.0	Aortenaneurysma b aokl KH
H22.1	Iridozyklitis b sonst aokl KH	I79.1	Aortitis b aokl KH
H22.8	Sonst Affekt Iris u Ziliarkörper b aokl KH	I79.2	Periphere Angiopathie b aokl KH
H28.0	Diabetische Katarakt	I79.8	Sonst KH Arterien, Arteriolen u Kapill b aokl KH
H28.1	Katarakt b sonst endokrinen, Ernähr- u StoffwechselKH	I98.0	Kardiovaskuläre Syphilis
H28.2	Katarakt b sonst aokl KH	I98.1	Stör Herz-Kreislaufsyst b sonst aokl infekt/paras KH
H28.8	Sonst Affektionen Linse b aokl KH	I98.2	Ösophagus- u Magenvarizen bei aokl KH: oA Blutung
H32.0	Chorioretinitis b aokl infekt u parasitären KH	I98.3	Ösophagus- u Magenvarizen bei aokl KH: Mit Angabe Blutung
H32.8	Sonstige chorioretinale Affektionen b aokl KH	I98.8	Sonstige nbez Störungen des Kreislaufsystems bei aokl KH
H36.0	Retinopathia diabetica	J17.0	Pneumonie b aokl bakteriellen KH
H36.8	Sonst Affektionen Netzhaut b aokl KH	J17.1	Pneumonie b aokl VirusKH
H42.0	Glaukom b endokrinen, Ernährungs- u StoffwechselKH	J17.2	Pneumonie b Mykosen
H42.8	Glaukom b sonst aokl KH	J17.3	Pneumonie b parasitären KH
H45.0	Glaskörperblutung b aokl KH	J17.8	Pneumonie b sonst aokl KH
H45.1	Endophthalmitis b aokl KH	J91	Pleuraerguß b aokl KH
H45.8	Sonst Affektektionen Glaskörper u Augapfel b aokl KH	J99.0	LungenKH b seropositiver chron Polyarthrit
H48.0	Optikusatrophie b aokl KH	J99.1	KH d Atemwege b sonst diffusen Bgw-KH
H48.1	Retrobulbäre Neuritis b aokl KH	J99.8	KH d Atemwege b sonst aokl KH
H48.8	Sonst Affekt N opticus u Sehbahn b aokl KH	K23.0	Tuberkulose Ösophagus
H58.0	Anomalien Pupillenreaktion b aokl KH	K23.1	Megaösophagus b Chagas-KH
H58.1	Sehstörungen b aokl KH	K23.8	KH Ösophagus b sonst aokl KH
H58.8	So nbez Affekt Augen/Augenanhangsgebilde b aokl KH	K67.0	Chlamydienperitonitis
H62.0	Otitis externa b aokl bakteriellen KH	K67.1	Gonokokkenperitonitis
H62.1	Otitis externa b aokl VirusKH	K67.2	Syphilitische Peritonitis
H62.2	Otitis externa b aokl Mykosen	K67.3	Tuberkulöse Peritonitis
H62.3	Otitis externa b sonst aokl infekt u paras KH	K67.8	Sonst KH Peritoneum b aokl InfektionsKH
H62.4	Otitis externa bei sonst aokl KH	K72.71	Hepatische Enzephalopathie Grad 1
H62.8	Sonst KH äußeres Ohr b aokl KH	K72.72	Hepatische Enzephalopathie Grad 2
H67.0	Otitis media b aokl bakt KH	K72.73	Hepatische Enzephalopathie Grad 3
H67.1	Otitis media b aokl VirusKH	K72.74	Hepatische Enzephalopathie Grad 4
H67.8	Otitis media b sonst aokl KH	K72.79	Hepatische Enzephalopathie, Grad nicht näher bezeichnet
H75.0	Mastoiditis b aokl infekt u parasitären KH	K77.0	LeberKH b aokl infekt/parasit KH
H75.8	Sonst nbez KH Mittelohr u Warzenfortsatz b aokl KH	K77.11	Stadium 1 der akuten Leber-Graft-versus-host-KH
H82	Schwindelsynndrome b aokl KH	K77.12	Stadium 2 der akuten Leber-Graft-versus-host-KH
H94.0	Entz N vestibulocochlearis [VIII] b aokl infekt/paras KH	K77.13	Stadium 3 der akuten Leber-Graft-versus-host-KH
H94.8	Sonst nbez KH Ohr b aokl KH	K77.14	Stadium 4 der akuten Leber-Graft-versus-host-KH
I25.20	Alt Myokardinf, 29 T b unt 4 Mon zurücklieg	K77.8	LeberKH b sonst aokl KH
I25.21	Alt Myokardinf, 4 Mon b unt 1 J zurücklieg	K87.0	KH Gallenblase u Gallenwege b aokl KH
I25.22	Alt Myokardinf, 1 J u läng zurücklieg	K87.1	KH Pankreas b aokl KH
I25.29	Alt Myokardinf, nnbez	K93.0	TB Darm, Peritoneum u Mesenteriallymphknoten
I32.0	Perikarditis bei aokl bakteriellen Krankheiten	K93.1	Megakolon b Chagas-KH
I32.1	Perikarditis bei sonstigen aokl infektiösen u parasitären KH	K93.21	Stadium 1 akut Verdauungstrakt-Graft-vers-host-KH
I32.8	Perikarditis bei sonstigen aokl Krankheiten	K93.22	Stadium 2 akut Verdauungstrakt-Graft-vers-host-KH
I39.0	MitralklappenKH b aokl KH	K93.23	Stadium 3 akut Verdauungstrakt-Graft-vers-host-KH
I39.1	AortenklappenKH b aokl KH	K93.24	Stadium 4 akut Verdauungstrakt-Graft-vers-host-KH
I39.2	TrikuspidalklappenKH b aokl KH	K93.8	KH sonstiger nbez Verdauungsorgane b aokl KH
I39.3	PulmonalklappenKH b aokl KH	L14	Bullöse Dermatosen b aokl KH
I39.4	KH mehr Herzklappen b aokl KH	L45	Papulosquamöse Haut-KH b aokl KH
I39.8	Endokarditis b aokl KH, Herzklappe nnbez	L54.0	Erythema marginatum b akutem rheum Fieber
I41.0	Myokarditis b aokl bakteriellen KH	L54.8	Erythem b sonst aokl KH
I41.1	Myokarditis b aokl VirusKH	L62.0	Pachydermoperiostose m Uhrglasnägeln
I41.2	Myokarditis b sonst aokl inf u parasitären KH	L62.8	KH Nägel b aokl KH

L86	Keratom b aokl KH	M01.63	Arthritis b Mykosen Unterarm
L99.0	Kutane Amyloidose	M01.64	Arthritis b Mykosen Hand
L99.11	Stadium 1 der akuten Haut-Graft-versus-host-KH	M01.65	Arthritis b Mykosen Beckenregion/Oberschenkel
L99.12	Stadium 2 der akuten Haut-Graft-versus-host-KH	M01.66	Arthritis b Mykosen Unterschenkel
L99.13	Stadium 3 der akuten Haut-Graft-versus-host-KH	M01.67	Arthritis b Mykosen Knöchel/Fuß
L99.14	Stadium 4 der akuten Haut-Graft-versus-host-KH	M01.68	Arthritis b Mykosen, sonstige Lokalisation
L99.8	Sonstige nbez KH Haut u Unterhaut b aokl KH	M01.69	Arthritis b Mykosen, nnbez Lokalisationen
M01.00	Arthritis d Meningokokken, mehrere Lok	M01.80	Arthritis b sonst aokl inf/paras KH, mehrere Lok
M01.01	Arthritis d Meningokokken Schulterregion	M01.81	Arthritis b sonst aokl inf/paras KH Schulterregion
M01.02	Arthritis d Meningokokken Oberarm	M01.82	Arthritis b sonst aokl inf/paras KH Oberarm
M01.03	Arthritis d Meningokokken Unterarm	M01.83	Arthritis b sonst aokl inf/paras KH Unterarm
M01.04	Arthritis d Meningokokken Hand	M01.84	Arthritis b sonst aokl inf/paras KH Hand
M01.05	Arthritis d Meningokokken Becken/Oberschenkel	M01.85	Arthritis b sonst aokl inf/paras KH Becken/Oberschenkel
M01.06	Arthritis d Meningokokken Unterschenkel	M01.86	Arthritis b sonst aokl inf/paras KH Unterschenkel
M01.07	Arthritis d Meningokokken Knöchel/Fuß	M01.87	Arthritis b sonst aokl inf/paras KH Knöchel/Fuß
M01.08	Arthritis d Meningokokken, sonst Lok	M01.88	Arthritis b sonst aokl inf/paras KH, sonst Lok
M01.09	Arthritis d Meningokokken, nnbez Lok	M01.89	Arthritis b sonst aokl inf/paras KH, nnbez Lok
M01.10	Tuberkulöse Arthritis, mehrere Lokalisationen	M03.00	Arthritis nach MeningokInf, mehrere Lok
M01.11	Tuberkulöse Arthritis Schulterregion	M03.01	Arthritis nach MeningokInf Schulterregion
M01.12	Tuberkulöse Arthritis Oberarm	M03.02	Arthritis nach MeningokInf Oberarm
M01.13	Tuberkulöse Arthritis Unterarm	M03.03	Arthritis nach MeningokInf Unterarm
M01.14	Tuberkulöse Arthritis Hand	M03.04	Arthritis nach MeningokInf Hand
M01.15	Tuberkulöse Arthritis Beckenregion/Oberschenkel	M03.05	Arthritis nach MeningokInf Becken/Oberschenkel
M01.16	Tuberkulöse Arthritis Unterschenkel	M03.06	Arthritis nach MeningokInf Unterschenkel
M01.17	Tuberkulöse Arthritis Knöchel/Fuß	M03.07	Arthritis nach MeningokInf Knöchel/Fuß
M01.18	Tuberkulöse Arthritis, sonstige Lokalisation	M03.08	Arthritis nach MeningokInf, sonst Lok
M01.19	Tuberkulöse Arthritis, nnbez Lokalisationen	M03.09	Arthritis nach Meningokokkeninfektion, nnbez Lok
M01.20	Arthritis b Lyme-KH, mehrere Lokalisationen	M03.10	Postinf Arthritis b Syphilis, mehrere Lok
M01.21	Arthritis b Lyme-KH Schulterregion	M03.11	Postinf Arthritis b Syphilis Schulterregion
M01.22	Arthritis b Lyme-KH Oberarm	M03.12	Postinf Arthritis b Syphilis Oberarm
M01.23	Arthritis b Lyme-KH Unterarm	M03.13	Postinf Arthritis b Syphilis Unterarm
M01.24	Arthritis b Lyme-KH Hand	M03.14	Postinf Arthritis b Syphilis Hand
M01.25	Arthritis b Lyme-KH Beckenregion/Oberschenkel	M03.15	Postinf Arthritis b Syphilis Becken/Oberschenkel
M01.26	Arthritis b Lyme-KH Unterschenkel	M03.16	Postinf Arthritis b Syphilis Unterschenkel
M01.27	Arthritis b Lyme-KH Knöchel/Fuß	M03.17	Postinf Arthritis b Syphilis Knöchel/Fuß
M01.28	Arthritis b Lyme-KH, sonstige Lokalisation	M03.18	Postinf Arthritis b Syphilis, sonst Lok
M01.29	Arthritis b Lyme-KH, nnbez Lokalisationen	M03.19	Postinf Arthritis b Syphilis, nnbez Lok
M01.30	Arthritis b sonst aokl bakt KH, mehrere Lok	M03.20	Sonst postinf Arthritiden b aokl KH, mehrere Lok
M01.31	Arthritis b sonst aokl bakt KH Schulterregion	M03.21	Sonst postinf Arthritiden b aokl KH Schulterregion
M01.32	Arthritis b sonst aokl bakt KH Oberarm	M03.22	Sonst postinf Arthritiden b aokl KH Oberarm
M01.33	Arthritis b sonst aokl bakt KH Unterarm	M03.23	Sonst postinf Arthritiden b aokl KH Unterarm
M01.34	Arthritis b sonst aokl bakt KH Hand	M03.24	Sonst postinf Arthritiden b aokl KH Hand
M01.35	Arthritis b sonst aokl bakt KH Beckenreg/Oberschenkel	M03.25	Sonst postinf Arthritiden b aokl KH Becken/Oberschenkel
M01.36	Arthritis b sonst aokl bakt KH Unterschenkel	M03.26	Sonst postinf Arthritiden b aokl KH Unterschenkel
M01.37	Arthritis b sonst aokl bakt KH Knöchel/Fuß	M03.27	Sonst postinf Arthritiden b aokl KH Knöchel/Fuß
M01.38	Arthritis b sonst aokl bakt KH, sonst Lok	M03.28	Sonst postinf Arthritiden b aokl KH, sonst Lok
M01.39	Arthritis b sonst aokl bakt KH, nnbez Lok	M03.29	Sonst postinf Arthritiden b aokl KH, nnbez Lok
M01.40	Arthritis b Röteln, mehrere Lokalisationen	M03.60	Reaktive Arthritis b sonst aokl KH, mehrere Lok
M01.41	Arthritis b Röteln Schulterregion	M03.61	Reaktive Arthritis b sonst aokl KH Schulterregion
M01.42	Arthritis b Röteln Oberarm	M03.62	Reaktive Arthritis b sonst aokl KH Oberarm
M01.43	Arthritis b Röteln Unterarm	M03.63	Reaktive Arthritis b sonst aokl KH Unterarm
M01.44	Arthritis b Röteln Hand	M03.64	Reaktive Arthritis b sonst aokl KH Hand
M01.45	Arthritis b Röteln Beckenregion/Oberschenkel	M03.65	Reaktive Arthritis b sonst aokl KH Becken/Oberschenkel
M01.46	Arthritis b Röteln Unterschenkel	M03.66	Reaktive Arthritis b sonst aokl KH Unterschenkel
M01.47	Arthritis b Röteln Knöchel/Fuß	M03.67	Reaktive Arthritis b sonst aokl KH Knöchel/Fuß
M01.48	Arthritis b Röteln, sonstige Lokalisation	M03.68	Reaktive Arthritis b sonst aokl KH, sonst Lok
M01.49	Arthritis b Röteln, nnbez Lokalisationen	M03.69	Reaktive Arthritis b sonst aokl KH, nnbez Lok
M01.50	Arthritis b sonst aokl Virus-KH, mehrere Lok	M07.00	Dist interphal Arthrit psoriati, mehrere Lok
M01.51	Arthritis b sonst aokl Virus-KH Schulterregion	M07.04	Dist interphal Arthrit psoriati Hand
M01.52	Arthritis b sonst aokl Virus-KH Oberarm	M07.07	Dist interphal Arthrit psoriati Knöchel/Fuß
M01.53	Arthritis b sonst aokl Virus-KH Unterarm	M07.09	Dist interphal Arthrit psoriati, nnbez Lok
M01.54	Arthritis b sonst aokl Virus-KH Hand	M07.10	Arthritis mutilans, mehrere Lokalisationen
M01.55	Arthritis b sonst aokl Virus-KH Becken/Oberschenkel	M07.11	Arthritis mutilans Schulterregion
M01.56	Arthritis b sonst aokl Virus-KH Unterschenkel	M07.12	Arthritis mutilans Oberarm
M01.57	Arthritis b sonst aokl Virus-KH Knöchel/Fuß	M07.13	Arthritis mutilans Unterarm
M01.58	Arthritis b sonst aokl Virus-KH, sonstige Lok	M07.14	Arthritis mutilans Hand
M01.59	Arthritis b sonst aokl Virus-KH, nnbez Lok	M07.15	Arthritis mutilans Beckenregion/Oberschenkel
M01.60	Arthritis b Mykosen, mehrere Lokalisationen	M07.16	Arthritis mutilans Unterschenkel
M01.61	Arthritis b Mykosen Schulterregion	M07.17	Arthritis mutilans Knöchel/Fuß
M01.62	Arthritis b Mykosen Oberarm	M07.18	Arthritis mutilans, sonstige Lokalisation

M07.19	Arthritis mutilans, nnbez Lokalisationen	M09.28	Juv Arthritis b Colitis ulcerosa, sonst Lok
M07.2	Spondylitis psoriatica	M09.29	Juv Arthritis b Colitis ulcerosa, nnbez Lok
M07.30	Sonstige psoriatische Arthritiden, mehrere Lok	M09.80	Juv Arthritis b sonst aokl KH, mehrere Lok
M07.31	Sonstige psoriatische Arthritiden Schulterregion	M09.81	Juv Arthritis b sonst aokl KH, Schulterregion
M07.32	Sonstige psoriatische Arthritiden Oberarm	M09.82	Juv Arthritis b sonst aokl KH, Oberarm
M07.33	Sonstige psoriatische Arthritiden Unterarm	M09.83	Juv Arthritis b sonst aokl KH, Unterarm
M07.34	Sonstige psoriatische Arthritiden Hand	M09.84	Juv Arthritis b sonst aokl KH, Hand
M07.35	Sonstige psoriatische Arthritiden Beckenreg/OS	M09.85	Juv Arthritis b sonst aokl KH, Becken/Oberschenkel
M07.36	Sonstige psoriatische Arthritiden Unterschenkel	M09.86	Juv Arthritis b sonst aokl KH, Unterschenkel
M07.37	Sonstige psoriatische Arthritiden Knöchel/Fuß	M09.87	Juv Arthritis b sonst aokl KH, Knöchel/Fuß
M07.38	Sonstige psoriatische Arthritiden, sonst Lok	M09.88	Juv Arthritis b sonst aokl KH, sonst Lok
M07.39	Sonstige psoriatische Arthritiden, nnbez Lok	M09.89	Juv Arthritis b sonst aokl KH, nnbez Lok
M07.40	Arthritis b Crohn-KH [Ent reg], mehrere Lok	M14.0	Gicht-Arthropathie d Enzymdef u sonst angeb KH
M07.41	Arthritis b Crohn-KH [Ent reg], Schulterregion	M14.1	Kristall-Arthropathie b sonst StoffwechselStör
M07.42	Arthritis b Crohn-KH [Ent reg], Oberarm	M14.2	Diabetische Arthropathie
M07.43	Arthritis b Crohn-KH [Ent reg], Unterarm	M14.3	Multizentrische Retikulohistiozytose
M07.44	Arthritis b Crohn-KH [Ent reg], Hand	M14.4	Arthropathie b Amyloidose
M07.45	Arthritis b Crohn-KH [Ent reg], Beckenreg/OS	M14.5	Arthropathien b sonst endok, Ernähr- u SW-KH
M07.46	Arthritis b Crohn-KH [Ent reg], Unterschenkel	M14.6	Neuropathische Arthropathie
M07.47	Arthritis b Crohn-KH [Ent reg], Knöchel/Fuß	M14.8	Arthropathien b sonst nb, aokl KH
M07.48	Arthritis b Crohn-KH [Ent reg], sonst Lok	M36.0	Dermatomyositis-Polymyositis b Neubildungen
M07.49	Arthritis b Crohn-KH [Ent reg], nnbez Lok	M36.1	Arthropathie b Neubildungen
M07.50	Arthritis b Colitis ulcerosa, mehrere Lok	M36.2	Arthropathia haemophilyca
M07.51	Arthritis b Colitis ulcerosa, Schulterregion	M36.3	Arthropathie b sonst aokl Blut-KH
M07.52	Arthritis b Colitis ulcerosa, Oberarm	M36.4	Arthropathie b aokl Hypersensitivitätsreaktionen
M07.53	Arthritis b Colitis ulcerosa, Unterarm	M36.8	System-KH Bgw b sonst aokl KH
M07.54	Arthritis b Colitis ulcerosa, Hand	M49.00	Tuberkulose WS, mehrere Lok WS
M07.55	Arthritis b Colitis ulcerosa, Beckenreg/OS	M49.01	Tuberkulose WS, Okzipito-Atlanto-Axialbereich
M07.56	Arthritis b Colitis ulcerosa, Unterschenkel	M49.02	Tuberkulose WS, Zervikalbereich
M07.57	Arthritis b Colitis ulcerosa, Knöchel/Fuß	M49.03	Tuberkulose WS, Zervikothorakalbereich
M07.58	Arthritis b Colitis ulcerosa, sonstige Lok	M49.04	Tuberkulose WS, Thorakalbereich
M07.59	Arthritis b Colitis ulcerosa, nnbez Lok	M49.05	Tuberkulose WS, Thorakolumbalbereich
M07.60	So Arth b gastrointest Grund-KH, mehrere Lok	M49.06	Tuberkulose WS, Lumbalbereich
M07.61	So Arth b gastrointest Grund-KH, Schulterregion	M49.07	Tuberkulose WS, Lumbosakralbereich
M07.62	So Arth b gastrointest Grund-KH, Oberarm	M49.08	Tuberkulose WS, Sakral-/Sakrokokzygealbereich
M07.63	So Arth b gastrointest Grund-KH, Unterarm	M49.09	Tuberkulose WS, nnbez Lokalisation
M07.64	So Arth b gastrointest Grund-KH, Hand	M49.10	Spondylitis brucellosa, mehrere Lok WS
M07.65	So Arth b gastrointest Grund-KH, Beckenregion/OS	M49.11	Spondylitis brucellosa, Okzipito-Atlanto-Axialbereich
M07.66	So Arth b gastrointest Grund-KH, Unterschenkel	M49.12	Spondylitis brucellosa, Zervikalbereich
M07.67	So Arth b gastrointest Grund-KH, Knöchel/Fuß	M49.13	Spondylitis brucellosa, Zervikothorakalbereich
M07.68	So Arth b gastrointest Grund-KH, sonst Lok	M49.14	Spondylitis brucellosa, Thorakalbereich
M07.69	So Arth b gastrointest Grund-KH, nnbez Lok	M49.15	Spondylitis brucellosa, Thorakolumbalbereich
M09.00	Juvenile Arthritis b Psoriasis, mehrere Lok	M49.16	Spondylitis brucellosa, Lumbalbereich
M09.01	Juvenile Arthritis b Psoriasis, Schulterregion	M49.17	Spondylitis brucellosa, Lumbosakralbereich
M09.02	Juvenile Arthritis b Psoriasis, Oberarm	M49.18	Spondylitis brucellosa, Sakral-/Sakrokokzygealbereich
M09.03	Juvenile Arthritis b Psoriasis, Unterarm	M49.19	Spondylitis brucellosa, nnbez Lokalisation
M09.04	Juvenile Arthritis b Psoriasis, Hand	M49.20	Spondylitis d Enterobakt, mehrere Lok WS
M09.05	Juvenile Arthritis b Psoriasis, Beckenreg/OS	M49.21	Spondylitis d Enterobakt, Okzipito-Atlanto-Axialbereich
M09.06	Juvenile Arthritis b Psoriasis, Unterschenkel	M49.22	Spondylitis d Enterobakt, Zervikalbereich
M09.07	Juvenile Arthritis b Psoriasis, Knöchel/Fuß	M49.23	Spondylitis d Enterobakt, Zervikothorakalbereich
M09.08	Juvenile Arthritis b Psoriasis, sonst Lok	M49.24	Spondylitis d Enterobakt, Thorakalbereich
M09.09	Juvenile Arthritis b Psoriasis, nnbez Lok	M49.25	Spondylitis d Enterobakt, Thorakolumbalbereich
M09.10	Juv Arth b Crohn-KH [Ent reg], mehrere Lok	M49.26	Spondylitis d Enterobakt, Thorakalbereich
M09.11	Juv Arth b Crohn-KH [Ent reg], Schulterregion	M49.27	Spondylitis d Enterobakt, Lumbosakralbereich
M09.12	Juv Arth b Crohn-KH [Ent reg], Oberarm	M49.28	Spondylitis d Enterobakt, Sakral-/Sakrokokzygealbereich
M09.13	Juv Arth b Crohn-KH [Ent reg], Unterarm	M49.29	Spondylitis d Enterobakterien, nnbez Lok
M09.14	Juv Arth b Crohn-KH [Ent reg], Hand	M49.30	SpondPath b so aokl inf/par KH, mehr Lok WS
M09.15	Juv Arth b Crohn-KH [Ent reg], Beckenreg/OS	M49.31	SpondPath b so aokl inf/par KH, Okzip-Atlant-AxBereich
M09.16	Juv Arth b Crohn-KH [Ent reg], Unterschenkel	M49.32	SpondPath b so aokl inf/par KH, Zervikalbereich
M09.17	Juv Arth b Crohn-KH [Ent reg], Knöchel/Fuß	M49.33	SpondPath b so aokl inf/par KH, Zervikothorakalbereich
M09.18	Juv Arth b Crohn-KH [Ent reg], sonst Lok	M49.34	SpondPath b so aokl inf/par KH, Thorakalbereich
M09.19	Juv Arth b Crohn-KH [Ent reg], nnbez Lok	M49.35	SpondPath b so aokl inf/par KH, Thorakolumbalbereich
M09.20	Juv Arthritis b Colitis ulcerosa, mehrere Lok	M49.36	SpondPath b so aokl inf/par KH, Lumbalbereich
M09.21	Juv Arthritis b Colitis ulcerosa, Schulterregion	M49.37	SpondPath b so aokl inf/par KH, Lumbosakralbereich
M09.22	Juv Arthritis b Colitis ulcerosa, Oberarm	M49.38	SpondPath b so aokl inf/par KH, Sak-/SakrokokzygealBer
M09.23	Juv Arthritis b Colitis ulcerosa, Unterarm	M49.39	SpondPath b so aokl inf/par KH, nnbez Lok
M09.24	Juv Arthritis b Colitis ulcerosa, Hand	M49.40	Neuropath SpondPath, mehrere Lok WS
M09.25	Juv Arthritis b Colitis ulcerosa, Beckenreg/OS	M49.41	Neuropath SpondPath, Okzipito-Atlanto-Axialbereich
M09.26	Juv Arthritis b Colitis ulcerosa, Unterschenkel	M49.42	Neuropath SpondPath, Zervikalbereich
M09.27	Juv Arthritis b Colitis ulcerosa, Knöchel/Fuß	M49.43	Neuropath SpondPath, Zervikothorakalbereich

M49.44	Neuropath SpondPath, Thorakalbereich	M63.84	Sonstige Muskel-KH b aokl KH, Hand
M49.45	Neuropath SpondPath, Thorakolumbalbereich	M63.85	Sonstige Muskel-KH b aokl KH, Becken/Oberschenkel
M49.46	Neuropath SpondPath, Lumbalbereich	M63.86	Sonstige Muskel-KH b aokl KH, Unterschenkel
M49.47	Neuropath SpondPath, Lumbosakralbereich	M63.87	Sonstige Muskel-KH b aokl KH, Knöchel/Fuß
M49.48	Neuropath SpondPath, Sakral-/Sakrokokzygealbereich	M63.88	Sonstige Muskel-KH b aokl KH, sonst Lokalisation
M49.49	Neuropath SpondPath, nnbez Lok	M63.89	Sonstige Muskel-KH b aokl KH, nnbez Lok
M49.50	WK-Kompr b aokl KH, mehrere Lok WS	M68.00	Synovitis u Tenosynovitis b aokl bakt KH, mehrere Lok
M49.51	WK-Kompr b aokl KH, Okzipito-Atlanto-Axialbereich	M68.01	Synovitis u Tenosynovitis b aokl bakt KH, Schulterregion
M49.52	WK-Kompr b aokl KH, Zervikalbereich	M68.02	Synovitis u Tenosynovitis b aokl bakt KH, Oberarm
M49.53	WK-Kompr b aokl KH, Zervikothorakalbereich	M68.03	Synovitis u Tenosynovitis b aokl bakt KH, Unterarm
M49.54	WK-Kompr b aokl KH, Thorakalbereich	M68.04	Synovitis u Tenosynovitis b aokl bakt KH, Hand
M49.55	WK-Kompr b aokl KH, Thorakolumbalbereich	M68.05	Synovitis u Tenosynovitis b aokl bakt KH, Becken/OS
M49.56	WK-Kompr b aokl KH, Lumbalbereich	M68.06	Synovitis u Tenosynovitis b aokl bakt KH, Unterschenkel
M49.57	WK-Kompr b aokl KH, Lumbosakralbereich	M68.07	Synovitis u Tenosynovitis b aokl bakt KH, Knöchel/Fuß
M49.58	WK-Kompr b aokl KH, Sakr-/Sakrokokzygealbereich	M68.08	Synovitis u Tenosynovitis b aokl bakt KH, sonst Lok
M49.59	WK-Kompr b aokl KH, nnbez Lok	M68.09	Synovitis u Tenosynovitis b aokl bakt KH, nnbez Lok
M49.80	Spondylopathie b so aokl KH, mehrere Lok WS	M68.80	Sonst KH Synovialis u Sehnen b aokl KH, mehrere Lok
M49.81	Spondylopathie b so aokl KH, Okzipito-Atlanto-Axialber	M68.81	Sonst KH Synovialis u Sehnen b aokl KH, Schulterregion
M49.82	Spondylopathie b so aokl KH, Zervikalber	M68.82	Sonst KH Synovialis u Sehnen b aokl KH, Oberarm
M49.83	Spondylopathie b so aokl KH, Zervikothorakalbereich	M68.83	Sonst KH Synovialis u Sehnen b aokl KH, Unterarm
M49.84	Spondylopathie b so aokl KH, Thorakalber	M68.84	Sonst KH Synovialis u Sehnen b aokl KH, Hand
M49.85	Spondylopathie b so aokl KH, Thorakolumbalber	M68.85	Sonst KH Synovialis u Sehnen b aokl KH, Becken/OS
M49.86	Spondylopathie b so aokl KH, Lumbalber	M68.86	Sonst KH Synovialis u Sehnen b aokl KH, Unterschenkel
M49.87	Spondylopathie b so aokl KH, Lumbosakralbereich	M68.87	Sonst KH Synovialis u Sehnen b aokl KH, Knöchel/Fuß
M49.88	Spondylopathie b so aokl KH, Sakral-/Sakrokokzygealber	M68.88	Sonst KH Synovialis u Sehnen b aokl KH, sonst Lok
M49.89	Spondylopathie b so aokl KH, nnbez Lok	M68.89	Sonst KH Synovialis u Sehnen b aokl KH, nnbez Lok
M63.00	Myositis b aokl bakteriellen KH, mehrere Lok	M73.00	Bursitis gonorrhoeica, mehrere Lokalisationen
M63.01	Myositis b aokl bakteriellen KH, Schulterregion	M73.01	Bursitis gonorrhoeica Schulterregion
M63.02	Myositis b aokl bakteriellen KH, Oberarm	M73.02	Bursitis gonorrhoeica Oberarm
M63.03	Myositis b aokl bakteriellen KH, Unterarm	M73.03	Bursitis gonorrhoeica Unterarm
M63.04	Myositis b aokl bakteriellen KH, Hand	M73.04	Bursitis gonorrhoeica Hand
M63.05	Myositis b aokl bakteriellen KH, Becken/Oberschenkel	M73.05	Bursitis gonorrhoeica Beckenregion/Oberschenkel
M63.06	Myositis b aokl bakteriellen KH, Unterschenkel	M73.06	Bursitis gonorrhoeica Unterschenkel
M63.07	Myositis b aokl bakteriellen KH, Knöchel/Fuß	M73.07	Bursitis gonorrhoeica Knöchel/Fuß
M63.08	Myositis b aokl bakteriellen KH, sonst Lok	M73.08	Bursitis gonorrhoeica, sonstige Lokalisation
M63.09	Myositis b aokl bakteriellen KH, nnbez Lok	M73.09	Bursitis gonorrhoeica, nnbez Lokalisationen
M63.10	Myositis b aokl Protozoen-/Parasiteninf, mehrere Lok	M73.10	Bursitis syphilitica, mehrere Lokalisationen
M63.11	Myositis b aokl Protozoen-/Parasiteninf, Schulterregion	M73.11	Bursitis syphilitica Schulterregion
M63.12	Myositis b aokl Protozoen-/Parasiteninf, Oberarm	M73.12	Bursitis syphilitica Oberarm
M63.13	Myositis b aokl Protozoen-/Parasiteninf, Unterarm	M73.13	Bursitis syphilitica Unterarm
M63.14	Myositis b aokl Protozoen-/Parasiteninf, Hand	M73.14	Bursitis syphilitica Hand
M63.15	Myositis b aokl Protozoen-/Parasiteninf, Becken/OS	M73.15	Bursitis syphilitica Beckenregion/Oberschenkel
M63.16	Myositis b aokl Protozoen-/Parasiteninf, Unterschenkel	M73.16	Bursitis syphilitica Unterschenkel
M63.17	Myositis b aokl Protozoen-/Parasiteninf, Knöchel/Fuß	M73.17	Bursitis syphilitica Knöchel/Fuß
M63.18	Myositis b aokl Protozoen-/Parasiteninf, sonst Lok	M73.18	Bursitis syphilitica, sonstige Lokalisation
M63.19	Myositis b aokl Protozoen-/Parasiteninf, nnbez Lok	M73.19	Bursitis syphilitica, nnbez Lokalisationen
M63.20	Myositis b sonst aokl Inf-KH, mehrere Lok	M73.80	Sonst KH Weichteilgew b so aokl KH, mehrere Lok
M63.21	Myositis b sonst aokl Inf-KH, Schulterregion	M73.81	Sonst KH Weichteilgew b so aokl KH, Schulterregion
M63.22	Myositis b sonst aokl Inf-KH, Oberarm	M73.82	Sonst KH Weichteilgew b so aokl KH, Oberarm
M63.23	Myositis b sonst aokl Inf-KH, Unterarm	M73.83	Sonst KH Weichteilgew b so aokl KH, Unterarm
M63.24	Myositis b sonst aokl Inf-KH, Hand	M73.84	Sonst KH Weichteilgew b so aokl KH, Hand
M63.25	Myositis b sonst aokl Inf-KH, Becken/Oberschenkel	M73.85	Sonst KH Weichteilgew b so aokl KH Becken/OS
M63.26	Myositis b sonst aokl Inf-KH, Unterschenkel	M73.86	Sonst KH Weichteilgew b so aokl KH, Unterschenkel
M63.27	Myositis b sonst aokl Inf-KH, Knöchel/Fuß	M73.87	Sonst KH Weichteilgew b so aokl KH, Knöchel/Fuß
M63.28	Myositis b sonst aokl Inf-KH, sonst Lok	M73.88	Sonst KH Weichteilgew b so aokl KH, sonst Lok
M63.29	Myositis b sonst aokl Inf-KH, nnbez Lok	M73.89	Sonst KH Weichteilgew b so aokl KH, nnbez Lok
M63.30	Myositis b Sarkoidose, mehrere Lokalisationen	M82.00	Osteoporose b Plasmozytom, mehrere Lok
M63.31	Myositis b Sarkoidose, Schulterregion	M82.01	Osteoporose b Plasmozytom, Schulterregion
M63.32	Myositis b Sarkoidose, Oberarm	M82.02	Osteoporose b Plasmozytom, Oberarm
M63.33	Myositis b Sarkoidose, Unterarm	M82.03	Osteoporose b Plasmozytom, Unterarm
M63.34	Myositis b Sarkoidose, Hand	M82.04	Osteoporose b Plasmozytom, Hand
M63.35	Myositis b Sarkoidose, Beckenregion/Oberschenkel	M82.05	Osteoporose b Plasmozytom, Becken/OS
M63.36	Myositis b Sarkoidose, Unterschenkel	M82.06	Osteoporose b Plasmozytom, Unterschenkel
M63.37	Myositis b Sarkoidose, Knöchel/Fuß	M82.07	Osteoporose b Plasmozytom, Knöchel/Fuß
M63.38	Myositis b Sarkoidose, sonstige Lokalisation	M82.08	Osteoporose b Plasmozytom, sonst Lokalisation
M63.39	Myositis b Sarkoidose, nnbez Lokalisationen	M82.09	Osteoporose b Plasmozytom, nnbez Lokalisationen
M63.80	Sonstige Muskel-KH b aokl KH, mehrere Lok	M82.10	Osteoporose b endokrinen Stör, mehrere Lok
M63.81	Sonstige Muskel-KH b aokl KH, Schulterregion	M82.11	Osteoporose b endokrinen Stör, Schulterregion
M63.82	Sonstige Muskel-KH b aokl KH, Oberarm	M82.12	Osteoporose b endokrinen Störungen, Oberarm
M63.83	Sonstige Muskel-KH b aokl KH, Unterarm	M82.13	Osteoporose b endokrinen Störungen, Unterarm

M82.14	Osteoporose b endokrinen Störungen, Hand	M90.54	Knochennekrose b sonst aokl KH, Hand
M82.15	Osteoporose b endokrinen Stör, Becken/Oberschenkel	M90.55	Knochennekrose b sonst aokl KH, Becken/OS
M82.16	Osteoporose b endokrinen Stör, Unterschenkel	M90.56	Knochennekrose b sonst aokl KH, Unterschenkel
M82.17	Osteoporose b endokrinen Stör, Knöchel/Fuß	M90.57	Knochennekrose b sonst aokl KH, Knöchel/Fuß
M82.18	Osteoporose b endokrinen Stör, sonst Lok	M90.58	Knochennekrose b sonst aokl KH, sonst Lok
M82.19	Osteoporose b endokrinen Stör, nnbez Lok	M90.59	Knochennekrose b sonst aokl KH, nnbez Lok
M82.80	Osteoporose b sonst aokl KH, mehrere Lok	M90.60	Osteodystrophia deformans b NB, mehrere Lok
M82.81	Osteoporose b sonst aokl KH, Schulterregion	M90.61	Osteodystrophia deformans b NB, Schulterregion
M82.82	Osteoporose b sonst aokl KH, Oberarm	M90.62	Osteodystrophia deformans b NB, Oberarm
M82.83	Osteoporose b sonst aokl KH, Unterarm	M90.63	Osteodystrophia deformans b NB, Unterarm
M82.84	Osteoporose b sonst aokl KH, Hand	M90.64	Osteodystrophia deformans b NB, Hand
M82.85	Osteoporose b sonst aokl KH, Becken/Oberschenkel	M90.65	Osteodystrophia deformans b NB, Becken/OS
M82.86	Osteoporose b sonst aokl KH, Unterschenkel	M90.66	Osteodystrophia deformans b NB, Unterschenkel
M82.87	Osteoporose b sonst aokl KH, Knöchel/Fuß	M90.67	Osteodystrophia deformans b NB, Knöchel/Fuß
M82.88	Osteoporose b sonst aokl KH, sonst Lok	M90.68	Osteodystrophia deformans b NB, sonst Lok
M82.89	Osteoporose b sonst aokl KH, nnbez Lok	M90.69	Osteodystrophia deformans b NB, nnbez Lok
M90.00	Knochentuberkulose, mehrere Lokalisationen	M90.70	Knochenfraktur b Neubildungen, mehrere Lok
M90.01	Knochentuberkulose Schulterregion	M90.71	Knochenfraktur b Neubildungen, Schulterregion
M90.02	Knochentuberkulose Oberarm	M90.72	Knochenfraktur b Neubildungen, Oberarm
M90.03	Knochentuberkulose Unterarm	M90.73	Knochenfraktur b Neubildungen, Unterarm
M90.04	Knochentuberkulose Hand	M90.74	Knochenfraktur b Neubildungen, Hand
M90.05	Knochentuberkulose Beckenregion u Oberschenkel	M90.75	Knochenfraktur b Neubildungen, Becken/OS
M90.06	Knochentuberkulose Unterschenkel	M90.76	Knochenfraktur b Neubildungen, Unterschenkel
M90.07	Knochentuberkulose Knöchel u Fuß	M90.77	Knochenfraktur b Neubildungen, Knöchel/Fuß
M90.08	Knochentuberkulose, sonstige Lokalisation	M90.78	Knochenfraktur b Neubildungen, sonst Lok
M90.09	Knochentuberkulose, nnbez Lokalisationen	M90.79	Knochenfraktur b Neubildungen, nnbez Lok
M90.10	Periostitis b sonst aokl Inf-KH, mehrere Lok	M90.80	Osteopathie b sonst aokl KH, mehrere Lok
M90.11	Periostitis b sonst aokl Inf-KH, Schulterregion	M90.81	Osteopathie b sonst aokl KH, Schulterregion
M90.12	Periostitis b sonst aokl Inf-KH, Oberarm	M90.82	Osteopathie b sonst aokl KH, Oberarm
M90.13	Periostitis b sonst aokl Inf-KH, Unterarm	M90.83	Osteopathie b sonst aokl KH, Unterarm
M90.14	Periostitis b sonst aokl Inf-KH, Hand	M90.84	Osteopathie b sonst aokl KH, Hand
M90.15	Periostitis b sonst aokl Inf-KH, Becken/OS	M90.85	Osteopathie b sonst aokl KH, Becken/OS
M90.16	Periostitis b sonst aokl Inf-KH, Unterschenkel	M90.86	Osteopathie b sonst aokl KH, Unterschenkel
M90.17	Periostitis b sonst aokl Inf-KH, Knöchel/Fuß	M90.87	Osteopathie b sonst aokl KH, Knöchel/Fuß
M90.18	Periostitis b sonst aokl Inf-KH, sonst Lok	M90.88	Osteopathie b sonst aokl KH, sonst Lok
M90.19	Periostitis b sonst aokl Inf-KH, nnbez Lok	M90.89	Osteopathie b sonst aokl KH, nnbez Lok
M90.20	Osteopathie b sonst aokl Inf-KH, mehrere Lok	M99.00	Segm u somat FktStör, Kopfber
M90.21	Osteopathie b sonst aokl Inf-KH, Schulterregion	M99.01	Segm u somat FktStör, Zervikalber
M90.22	Osteopathie b sonst aokl Inf-KH, Oberarm	M99.02	Segm u somat FktStör, Thorakalber
M90.23	Osteopathie b sonst aokl Inf-KH, Unterarm	M99.03	Segm u somat FktStör, Lumbalber
M90.24	Osteopathie b sonst aokl Inf-KH, Hand	M99.04	Segm u somat FktStör, Sakralber
M90.25	Osteopathie b sonst aokl Inf-KH, Becken/OS	M99.05	Segm u somat FktStör, Beckenber
M90.26	Osteopathie b sonst aokl Inf-KH, Unterschenkel	M99.06	Segm u somat FktStör, Unt Extrem
M90.27	Osteopathie b sonst aokl Inf-KH, Knöchel/Fuß	M99.07	Segm u somat FktStör, Ob Extrem
M90.28	Osteopathie b sonst aokl Inf-KH, sonst Lok	M99.08	Segm u somat FktStör, Brustkorb
M90.29	Osteopathie b sonst aokl Inf-KH, nnbez Lok	M99.09	Segm u somat FktStör, Abd u sonst Lok
M90.30	Knochennekrose b Caisson-KH, mehrere Lok	M99.10	Sublux (WS), Kopfber
M90.31	Knochennekrose b Caisson-KH, Schulterregion	M99.11	Sublux (WS), Zervikalber
M90.32	Knochennekrose b Caisson-KH, Oberarm	M99.12	Sublux (WS), Thorakalber
M90.33	Knochennekrose b Caisson-KH, Unterarm	M99.13	Sublux (WS), Lumbalber
M90.34	Knochennekrose b Caisson-KH, Hand	M99.14	Sublux (WS), Sakralber
M90.35	Knochennekrose b Caisson-KH, Becken/OS	M99.19	Sublux (WS), Abd u sonst Lok
M90.36	Knochennekrose b Caisson-KH, Unterschenkel	M99.20	SubluxSten SpinKan, Kopfber
M90.37	Knochennekrose b Caisson-KH, Knöchel/Fuß	M99.21	SubluxSten SpinKan, Zervikalber
M90.38	Knochennekrose b Caisson-KH, sonst Lokalisation	M99.22	SubluxSten SpinKan, Thorakalber
M90.39	Knochennekrose b Caisson-KH, nnbez Lokalisationen	M99.23	SubluxSten SpinKan, Lumbalber
M90.40	Knochennekrose d Hämoglobinopathie, mehrere Lok	M99.24	SubluxSten SpinKan, Sakralber
M90.41	Knochennekrose d Hämoglobinopathie, Schulterregion	M99.29	SubluxSten SpinKan, Abd u sonst Lok
M90.42	Knochennekrose d Hämoglobinopathie, Oberarm	M99.80	Sonst Biomechan FktStör, Kopfber
M90.43	Knochennekrose d Hämoglobinopathie, Unterarm	M99.81	Sonst Biomechan FktStör, Zervikalber
M90.44	Knochennekrose d Hämoglobinopathie, Hand	M99.82	Sonst Biomechan FktStör, Thorakalber
M90.45	Knochennekrose d Hämoglobinopathie, Becken/OS	M99.83	Sonst Biomechan FktStör, Lumbalber
M90.46	Knochennekrose d Hämoglobinopathie, Unterschenkel	M99.84	Sonst Biomechan FktStör, Sakralber
M90.47	Knochennekrose d Hämoglobinopathie, Knöchel/Fuß	M99.85	Sonst Biomechan FktStör, Beckenber
M90.48	Knochennekrose d Hämoglobinopathie, sonst Lok	M99.86	Sonst Biomechan FktStör, Unt Extrem
M90.49	Knochennekrose d Hämoglobinopathie, nnbez Lok	M99.87	Sonst Biomechan FktStör, Ob Extrem
M90.50	Knochennekrose b sonst aokl KH, mehrere Lok	M99.88	Sonst Biomechan FktStör, Brustkorb
M90.51	Knochennekrose b sonst aokl KH, Schulterregion	M99.89	Sonst biomech FktStör, Abd u sonst Lok
M90.52	Knochennekrose b sonst aokl KH, Oberarm	M99.90	Biomechan FktStör, nnbez, Kopfber
M90.53	Knochennekrose b sonst aokl KH, Unterarm	M99.91	Biomechan FktStör, nnbez, Zervikalber

M99.92	Biomechan FktStör, nnbez, Thorakalber	Q87.8	Sonst nbez angeborene Fehlbildungssynde, aonkl
M99.93	Biomechan FktStör, nnbez, Lumbalber	R65.0	Syst inflam Response-Synd [SIRS] infek o Organkomp
M99.94	Biomechan FktStör, nnbez, Sakralber	R65.1	Syst inflam Response-Synd [SIRS] infek m Organkomp
M99.95	Biomechan FktStör, nnbez, Beckenber	R65.2	Syst inflam Response-Synd [SIRS] ni-infekt o Organkomp
M99.96	Biomechan FktStör, nnbez, Unt Extrem	R65.3	Syst inflam Response-Synd [SIRS] ni-infekt m Organkomp
M99.97	Biomechan FktStör, nnbez, Ob Extrem	R65.9	System inflamm Response-Synd [SIRS], nnbez
M99.98	Biomechan FktStör, nnbez, Brustkorb	R69	Unbekannte u nnbez Krankheitsursachen
M99.99	Biomechan FktStör, nnbez: Abd u sonst Lok	R75	Laborhinweis auf Humanes Immundefizienz-Virus [HIV]
N08.0	Glomeruläre KH b aokl inf/parasit KH	R78.0	Nachweis von Alkohol im Blut
N08.1	Glomeruläre KH b Neubildungen	R96.0	Plötzlich eingetretener Tod
N08.2	Glomeruläre KH b BlutKH u Stör m Beteil Immunsyst	R96.1	Todeseintritt in < 24 Std nach Beginn Sympt, oh and Ang
N08.3	Glomeruläre KH b Diabetes mellitus	R98	Tod oh Anwesenheit andr Personen
N08.4	Glomeruläre KH b so endokrinen, Ernährungs- u SW-KH	R99	Sonstige ungenau od nnbez Todesursachen
N08.5	Glomeruläre KH b System-KH Bindegewebe	S01.83	Off Wunde (jeder Teil Kopf) m Verbind zu intrakran Verletz
N08.8	Glomeruläre KH b sonst aokl KH	S01.84	Weichteilschaden I. Gr b geschl Fraktur od Lux Kopf
N16.0	Tubulointerstitielle Nieren-KH b aokl inf/paras KH	S01.85	Weichteilschaden II. Gr b geschl Fraktur od Lux Kopf
N16.1	Tubulointerstitielle Nieren-KH b Neubildungen	S01.86	Weichteilschaden III. Gr b geschl Fraktur od Lux Kopf
N16.2	TubInterst Nieren-KH b Blut-KH/Stör m Beteil Immunsyst	S01.87	Weichteilschaden I. Gr b off Fraktur od Lux Kopf
N16.3	Tubulointerstitielle Nieren-KH b StoffwechselKH	S01.88	Weichteilschaden II. Gr b off Fraktur od Lux Kopf
N16.4	Tubulointerstitielle Nieren-KH b systemischen KH Bgw	S01.89	Weichteilschaden III. Gr b off Fraktur od Lux Kopf
N16.5	Tubulointerstitielle Nieren-KH b Transplantatabstoßung	S06.70	Bewußtlos b SHT, < 30 Min
N16.8	Tubulointerstitielle Nieren-KH b sonst aokl KH	S06.71	Bewußtlos b SHT, 30 Min bis 24 Std
N22.0	Harnstein b Schistosomiasis [Bilharziose]	S06.72	Bewußtlos b SHT, > 24 h, m Rückk z vorh besteh BewGr
N22.8	Harnstein b sonst aokl KH	S06.73	Bewußtlos b SHT, > 24 h, oh Rückk z vorh besteh BewGr
N29.0	Spätsyphilis Niere	S06.79	Bewußtlos b SHT, Dauer nnbez
N29.1	Sonst KH Niere/Ureter b aokl inf/paras KH	S11.84	Weichteilschaden I. Gr b geschl Fraktur od Lux Hals
N29.8	Sonst KH Niere/Ureter b sonst aokl KH	S11.85	Weichteilschaden II. Gr b geschl Fraktur od Lux Hals
N33.0	Tuberkulöse Zystitis	S11.86	Weichteilschaden III. Gr b geschl Fraktur od Lux d Hals
N33.8	KH Harnblase b sonst aokl KH	S11.87	Weichteilschaden I. Gr b off Fraktur od Lux Hals
N37.0	Urethritis b aokl KH	S11.88	Weichteilschaden II. Gr b off Fraktur od Lux Hals
N37.8	Sonstige KH Hamröhre b aokl KH	S11.89	Weichteilschaden III. Gr b off Fraktur od Lux Hals
N51.0	KH Prostata b aokl KH	S14.70	Verletzung zervikales RM, Höhe nnbez
N51.1	KH Hoden u Nebenhoden b aokl KH	S14.71	Verletzung Rückenmark, C1
N51.2	Balanitis b aokl KH	S14.72	Verletzung Rückenmark, C2
N51.8	Sonst KH männl Genitalorgane b aokl KH	S14.73	Verletzung Rückenmark, C3
N74.0	Tuberkulöse Infektion Cervix uteri	S14.74	Verletzung Rückenmark, C4
N74.1	Tuberkulöse Entzündung im weiblichen Becken	S14.75	Verletzung Rückenmark, C5
N74.2	Syphilitische Entzündung im weiblichen Becken	S14.76	Verletzung Rückenmark, C6
N74.3	Entzündung im weibl Becken d Gonokokken	S14.77	Verletzung Rückenmark, C7
N74.4	Entzündung im weibl Becken d Chlamydien	S14.78	Verletzung Rückenmark, C8
N74.8	Entzündung im weibl Becken b sonst aokl KH	S21.83	Off Wunde (jed Teil Thorax) m Verbind zu intrathor Verletz
N77.0	Ulzeration Vulva b aokl infek/paras KH	S21.84	Weichteilschaden I. Gr b geschl Fraktur od Lux Thorax
N77.1	Vaginitis, Vulvitis od Vulvovaginitis b aokl infek/paras KH	S21.85	Weichteilschaden II. Gr b geschl Fraktur od Lux Thorax
N77.8	Vulvovaginale Ulzerat u Entz b sonst aokl KH	S21.86	Weichteilschaden III. Gr b geschl Fraktur od Lux Thorax
O09.0	Schwangerschaftsdauer, weniger als 5 vollendete Wochen	S21.87	Weichteilschaden I. Gr b off Fraktur od Lux Thorax
O09.1	Schwangerschaftsdauer, 5 bis 13 vollendete Wochen	S21.88	Weichteilschaden II. Gr b off Fraktur od Lux Thorax
O09.2	Schwangerschaftsdauer, 14 bis 19 vollendete Wochen	S21.89	Weichteilschaden III. Gr b of Fraktur od Lux Thorax
O09.3	Schwangerschaftsdauer, 20 bis 25 vollendete Wochen	S24.70	Verletzung thorakales RM, Höhe nnbez
O09.4	Schwangerschaftsdauer, 26 bis 33 vollendete Wochen	S24.71	Verletzung Rückenmark, T1
O09.5	Schwangerschaftsdauer, 34 bis 36 vollendete Wochen	S24.72	Verletzung Rückenmark, T2/T3
O09.6	SchwangDauer, 37 bis 41 vollend Wo	S24.73	Verletzung Rückenmark, T4/T5
O09.7	SchwangDauer, > 41 vollend Wo	S24.74	Verletzung Rückenmark, T6/T7
O09.9	Schwangerschaftsdauer, nnbez	S24.75	Verletzung Rückenmark, T8/T9
O47.9	Frustrane Kontraktionen, nnbez	S24.76	Verletzung Rückenmark, T10/T11
O94	Folgen von Kompl währ Schw/Geb/WochB	S24.77	Verletzung Rückenmark, T12
O95	Sterbefall während Gestationsperiode nnbez Ursache	S31.83	Off Wunde (jd T Abd LumbGeg Beck) m Verb intraabd Verl
O96.0	Tod infolge direkter gestationsbedingter Ursachen	S31.84	Weichteilschaden I. Gr b geschl Fraktur od Lux LWS u Be
O96.1	Tod infolge indirekter gestationsbedingter Ursachen	S31.85	Weichteilschaden II. Gr b geschl Fraktur od Lux LWS u Be
O96.2	Tod infolge nnbez gestationsbedingter Ursachen	S31.86	Weichteilschaden III. Gr b geschl Fraktur od Lux LWS u Be
O97.0	Tod an den Folgen direkt gestationsbedingter Ursachen	S31.87	Weichteilschaden I. Gr b off Fraktur od Lux LWS u Be
O97.1	Tod an Folgen indirekter gestationsbedingter Ursachen	S31.88	Weichteilschaden II. Gr b off Fraktur od Lux LWS u Be
O97.2	Tod an Folgen nnbez gestationsbedingter Ursachen	S31.89	Weichteilschaden III. Gr b off Fraktur od Lux LWS u Be
P75	Mekoniumleus bei zystischer Fibrose	S34.70	Verletz lumbal RM, Höhe nnbez
P95	Fetaltod nnbez Ursache	S34.71	Verletzung Rückenmark, L1
P96.4	SchwangAbbruch als Ursache v Zuständen Fetus/Neugeb	S34.72	Verletzung Rückenmark, L2
Q87.0	Angeb FehlbildSynd m vorwiegender Beteiligung Gesicht	S34.73	Verletzung Rückenmark, L3
Q87.1	Angeb FehlbildSynd vorw m Kleinwuchs einherg	S34.74	Verletzung Rückenmark, L4
Q87.2	Angeb FehlbildSynd m vorwiegend Beteiligung Extrem	S34.75	Verletzung Rückenmark, L5
Q87.3	Angeb FehlbSynd m verm GewWachstum früh Kindesalter	S34.76	Verletz RM, S1
Q87.5	Sonst angeb FehlbildSynd m sonst Skelettveränderungen	S34.77	Verletz RM, S2-S5

S41.84	Weichteilschaden I. Gr b geschl Fraktur od Lux Oberarmes	T31.76	Verbr 70-79% KöOF: 60-69% Verbr 3. Gr
S41.85	Weichteilschaden II. Gr b geschl Fraktur od Lux Oberarm	T31.77	Verbr 70-79% KöOF: 70-79% Verbr 3. Gr
S41.86	Weichteilschaden III. Gr b geschl Fraktur od Lux Oberarm	T31.80	Verbr 80-89% KöOF: < 10% od nnbez Anteil Verbr 3. Gr
S41.87	Weichteilschaden I. Gr b off Fraktur od Lux Oberarm	T31.81	Verbr 80-89% KöOF: 10-19% Verbr 3. Gr
S41.88	Weichteilschaden II. Gr b off Fraktur od Lux Oberarm	T31.82	Verbr 80-89% KöOF: 20-29% Verbr 3. Gr
S41.89	Weichteilschaden III. Gr b off Fraktur od Lux Oberarm	T31.83	Verbr 80-89% KöOF: 30-39% Verbr 3. Gr
S51.84	Weichteilschaden I. Gr b geschl Fraktur od Lux Unterarm	T31.84	Verbr 80-89% KöOF: 40-49% Verbr 3. Gr
S51.85	Weichteilschaden II. Gr b geschl Fraktur od Lux Unterarm	T31.85	Verbr 80-89% KöOF: 50-59% Verbr 3. Gr
S51.86	Weichteilschaden III. Gr b geschl Fraktur od Lux Unterarm	T31.86	Verbr 80-89% KöOF: 60-69% Verbr 3. Gr
S51.87	Weichteilschaden I. Gr b off Fraktur od Lux Unterarmes	T31.87	Verbr 80-89% KöOF: 70-79% Verbr 3. Gr
S51.88	Weichteilschaden II. Gr b off Fraktur od Lux Unterarm	T31.88	Verbr 80-89% KöOF: 80-89% Verbr 3. Gr
S51.89	Weichteilschaden III. Gr b off Fraktur od Lux Unterarmes	T31.90	Verbr 90% od mehr KöOF: <10% od nnbez Ant Verbr 3 G
S61.84	Weichteilschaden I. Gr b geschl Fx od Lux Handgel u Hand	T31.91	Verbr 90% od mehr KöOF: 10-19 % Verbr 3. Gr
S61.85	Weichteilschaden II. Gr b geschl Fx od Lux Handgel u Hand	T31.92	Verbr 90% od mehr KöOF: 20-29 % Verbr 3. Gr
S61.86	Weichteilschaden III. Gr b geschl Fx od Lux Handgel u Hand	T31.93	Verbr 90% od mehr KöOF: 30-39 % Verbr 3. Gr
S61.87	Weichteilschaden I. Gr b off Fraktur od Lux Handgel u Hand	T31.94	Verbr 90% od mehr KöOF: 40-49 % Verbr 3. Gr
S61.88	Weichteilschaden II. Gr b off Fraktur od Lux Handgel u Hand	T31.95	Verbr 90% od mehr KöOF: 50-59 % Verbr 3. Gr
S61.89	Weichteilschaden III. Gr b off Fraktur od Lux Handgel u Hand	T31.96	Verbr 90% od mehr KöOF: 60-69 % Verbr 3. Gr
S71.84	Weichteilschaden I. Gr b geschl Fx od Lux Hüfte u Obersch	T31.97	Verbr 90% od mehr KöOF: 70-79 % Verbr 3. Gr
S71.85	Weichteilschaden II. Gr b geschl Fx od Lux Hüfte u Obersch	T31.98	Verbr 90% od mehr KöOF: 80-89% Verbr 3. Gr
S71.86	Weichteilschaden III. Gr b geschl Fx od Lux Hüfte u Obersch	T31.99	Verbr 90% od mehr KöOF: 90 % od mehr Verbr 3. Gr
S71.87	Weichteilschaden I. Gr b off Fraktur od Lux Hüfte u Obersch	T32.00	Verätz < 10% KöOF: < 10% od nnbez Anteil Verätz 3. Gr
S71.88	Weichteilschaden II. Gr b off Fraktur od Lux Hüfte u Obersch	T32.10	Verätz 10-19% KöOF: < 10% od nnbez Anteil Verätz 3. Gr
S71.89	Weichteilschaden III. Gr b off Fraktur od Lux Hüfte u Obersch	T32.11	Verätz 10-19% KöOF: 10-19% od nnbez Anteil Verätz 3. Gr
S81.84	Weichteilschaden I. Gr b geschl Fx od Lux Unterschenkels	T32.20	Verätz 20-29% KöOF: < 10% od nnbez Anteil Verätz 3. Gr
S81.85	Weichteilschaden II. Gr b geschl Fx od Lux Unterschenkel	T32.21	Verätz 20-29% KöOF: 10-19% Verätz 3. Gr
S81.86	Weichteilschaden III. Gr b geschl Fx od Lux Unterschenkel	T32.22	Verätz 20-29% KöOF: 20-29% Verätz 3. Gr
S81.87	Weichteilschaden I. Gr b off Fraktur od Lux Unterschenkels	T32.30	Verätz 30-39% KöOF: < 10% od nnbez Anteil Verätz 3. Gr
S81.88	Weichteilschaden II. Gr b off Fraktur od Lux Unterschenkels	T32.31	Verätz 30-39% KöOF: 10-19% Verätz 3. Gr
S81.89	Weichteilschaden III. Gr b off Fraktur od Lux Unterschenkel	T32.32	Verätz 30-39% KöOF: 20-29% Verätz 3. Gr
S91.84	Weichteilschaden I. Gr b geschl Fraktur od Luxation Fuß	T32.33	Verätz 30-39% KöOF: 30-39% Verätz 3. Gr
S91.85	Weichteilschaden II. Gr b geschl Fraktur od Luxation Fuß	T32.40	Verätz 40-49% KöOF: < 10% od nnbez Anteil Verätz 3. Gr
S91.86	Weichteilschaden III. Gr b geschl Fraktur od Luxation Fuß	T32.41	Verätz 40-49% KöOF: 10-19% Verätz 3. Gr
S91.87	Weichteilschaden I. Gr b off Fraktur od Luxation Fuß	T32.42	Verätz 40-49% KöOF: 20-29% Verätz 3. Gr
S91.88	Weichteilschaden II. Gr b off Fraktur od Luxation Fuß	T32.43	Verätz 40-49% KöOF: 30-39% Verätz 3. Gr
S91.89	Weichteilschaden III. Gr b off Fraktur od Luxation Fuß	T32.44	Verätz 40-49% KöOF: 40-49% Verätz 3. Gr
T31.00	Verbr < 10% KöOF: < 10% od nnbez Anteil Verbr 3. Gr	T32.50	Verätz 50-59% KöOF: < 10% od nnbez Anteil Verätz 3. Gr
T31.10	Verbr 10-19% KöOF: < 10% od nnbez Anteil Verbr 3. Gr	T32.51	Verätz 50-59% KöOF: 10-19% Verätz 3. Gr
T31.11	Verbr 10-19% KöOF: 10-19% Verbr 3. Gr	T32.52	Verätz 50-59% KöOF: 20-29% Verätz 3. Gr
T31.20	Verbr 20-29% KöOF: < 10% od nnbez Anteil Verbr 3. Gr	T32.53	Verätz 50-59% KöOF: 30-39% Verätz 3. Gr
T31.21	Verbr 20-29% KöOF: 10-19% Verbr 3. Gr	T32.54	Verätz 50-59% KöOF: 40-49% Verätz 3. Gr
T31.22	Verbr 20-29% KöOF: 20-29% Verbr 3. Gr	T32.55	Verätz 50-59% KöOF: 50-59% Verätz 3. Gr
T31.30	Verbr 30-39% KöOF: < 10% od nnbez Anteil Verbr 3. Gr	T32.60	Verätz 60-69% KöOF: < 10% od nnbez Anteil Verätz 3. Gr
T31.31	Verbr 30-39% KöOF: 10-19% Verbr 3. Gr	T32.61	Verätz 60-69% KöOF: 10-19% Verätz 3. Gr
T31.32	Verbr 30-39% KöOF: 20-29% Verbr 3. Gr	T32.62	Verätz 60-69% KöOF: 20-29% Verätz 3. Gr
T31.33	Verbr 30-39% KöOF: 30-39% Verbr 3. Gr	T32.63	Verätz 60-69% KöOF: 30-39% Verätz 3. Gr
T31.40	Verbr 40-49% KöOF: < 10% od nnbez Anteil Verbr 3. Gr	T32.64	Verätz 60-69% KöOF: 40-49% Verätz 3. Gr
T31.41	Verbr 40-49% KöOF: 10-19% Verbr 3. Gr	T32.65	Verätz 60-69% KöOF: 50-59% Verätz 3. Gr
T31.42	Verbr 40-49% KöOF: 20-29% Verbr 3. Gr	T32.66	Verätz 60-69% KöOF: 60-69% Verätz 3. Gr
T31.43	Verbr 40-49% KöOF: 30-39% Verbr 3. Gr	T32.70	Verätz 70-79% KöOF: < 10% od nnbez Anteil Verätz 3. Gr
T31.44	Verbr 40-49% KöOF: 40-49% Verbr 3. Gr	T32.71	Verätz 70-79% KöOF: 10-19% Verätz 3. Gr
T31.50	Verbr 50-59% KöOF: < 10% od nnbez Anteil Verbr 3. Gr	T32.72	Verätz 70-79% KöOF: 20-29% Verätz 3. Gr
T31.51	Verbr 50-59% KöOF: 10-19% Verbr 3. Gr	T32.73	Verätz 70-79% KöOF: 30-39% Verätz 3. Gr
T31.52	Verbr 50-59% KöOF: 20-29% Verbr 3. Gr	T32.74	Verätz 70-79% KöOF: 40-49% Verätz 3. Gr
T31.53	Verbr 50-59% KöOF: 30-39% Verbr 3. Gr	T32.75	Verätz 70-79% KöOF: 50-59% Verätz 3. Gr
T31.54	Verbr 50-59% KöOF: 40-49% Verbr 3. Gr	T32.76	Verätz 70-79% KöOF: 60-69% Verätz 3. Gr
T31.55	Verbr 50-59% KöOF: 50-59% Verbr 3. Gr	T32.77	Verätz 70-79% KöOF: 70-79% Verätz 3. Gr
T31.60	Verbr 60-69% KöOF: < 10% od nnbez Anteil Verbr 3. Gr	T32.80	Verätz 80-89% KöOF: < 10% od nnbez Anteil Verätz 3. Gr
T31.61	Verbr 60-69% KöOF: 10-19% Verbr 3. Gr	T32.81	Verätz 80-89% KöOF: 10-19% Verätz 3. Gr
T31.62	Verbr 60-69% KöOF: 20-29% Verbr 3. Gr	T32.82	Verätz 80-89% KöOF: 20-29% Verätz 3. Gr
T31.63	Verbr 60-69% KöOF: 30-39% Verbr 3. Gr	T32.83	Verätz 80-89% KöOF: 30-39% Verätz 3. Gr
T31.64	Verbr 60-69% KöOF: KöOF, 40-49% Verbr 3. Gr	T32.84	Verätz 80-89% KöOF: 40-49% Verätz 3. Gr
T31.65	Verbr 60-69% KöOF: 50-59% Verbr 3. Gr	T32.85	Verätz 80-89% KöOF: 50-59% Verätz 3. Gr
T31.66	Verbr 60-69% KöOF: 60-69% Verbr 3. Gr	T32.86	Verätz 80-89% KöOF: 60-69% Verätz 3. Gr
T31.70	Verbr 70-79% KöOF: < 10% od nnbez Anteil Verbr 3. Gr	T32.87	Verätz 80-89% KöOF: 70-79% Verätz 3. Gr
T31.71	Verbr 70-79% KöOF: 10-19% Verbr 3. Gr	T32.88	Verätz 80-89% KöOF: 80-89% Verätz 3. Gr
T31.72	Verbr 70-79% KöOF: 20-29% Verbr 3. Gr	T32.90	Verätz 90% od mehr KöOF:<10% od nnbez Ant Verätz 3.Gr
T31.73	Verbr 70-79% KöOF: 30-39% Verbr 3. Gr	T32.91	Verätz 90% od mehr KöOF: 10-19% Verätz 3. Gr
T31.74	Verbr 70-79% KöOF: 40-49% Verbr 3. Gr	T32.92	Verätz 90% od mehr KöOF: 20-29% Verätz 3. Gr
T31.75	Verbr 70-79% KöOF: 50-59% Verbr 3. Gr	T32.93	Verätz 90% od mehr KöOF: 30-39% Verätz 3. Gr



T32.94	Verätz 90% od mehr KöOF: 40-49% Verätz 3. Gr	U05.9	Nicht belegte Schlüsselnummer U05.9
T32.95	Verätz 90% od mehr KöOF: 50-59% Verätz 3. Gr	U50.00	Kein/gering motor FktEinschr, Barthel-Index, 100 Pkt
T32.96	Verätz 90% od mehr KöOF: 60-69% Verätz 3. Gr	U50.01	Kein/gering motor FktEinschr, motor FIM, 85-91 Pkt
T32.97	Verätz 90% od mehr KöOF: 70-79% Verätz 3. Gr	U50.10	Leicht motor FktEinschr, Barthel-Index, 80-95 Pkt
T32.98	Verätz 90% od mehr KöOF: 80-89% Verätz 3. Gr	U50.11	Leicht motor FktEinschr, motor FIM, 69-84 Pkt
T32.99	Verätz 90% od mehr KöOF: 90% od mehr Verätz 3. Gr	U50.20	Mittl motor FktEinschr, Barthel-Index, 60-75 Pkt
T74.0	Vernachlässigen od Imstichlassen	U50.21	Mittl motor FktEinschr, motor FIM, 59-68 Pkt
T74.1	Körperlicher Mißbrauch	U50.30	Mittlschw motor FktEinschr, Barthel-Index, 40-55 Pkt
T74.2	Sexueller Mißbrauch	U50.31	Mittlschw motor FktEinschr, motor FIM, 43-58 Pkt
T74.3	Psychischer Mißbrauch	U50.40	Schw motor FktEinschr, Barthel-Index, 20-35 Pkt
T74.8	Sonstige Formen Mißbrauch von Personen	U50.41	Schw motor FktEinschr, motor FIM, 31-42 Pkt
T74.9	Mißbrauch von Personen, nnbez	U50.50	Sehr schw motor FktEinschr, Barthel-Index, 0-15 Pkt
T90.0	Folgen oberflächliche Verletzung Kopf	U50.51	Sehr schw motor FktEinschr, motor FIM, 13-30 Pkt
T90.1	Folgen offenen Wunde Kopf	U51.00	Kein/leicht kognit FktEinschr, erwt Barthel-Index, 70-90 Pkt
T90.2	Folgen Fx Schädel u Gesichtsschädelknochen	U51.01	Kein/leicht kognit FktEinschr, kognit FIM, 30-35 Pkt
T90.3	Folgen Verletzung Hirnnerven	U51.02	Kein/leicht kognit FktEinschr, MMSE, 24-30 Pkt
T90.4	Folgen Verletzung Auge u Orbita	U51.10	Mittl kognit FktEinschr, erweit Barthel-Index, 20-65 Pkt
T90.5	Folgen intrakranielle Verletzung	U51.11	Mittl kognit FktEinschr, kognit FIM, 11-29 Pkt
T90.8	Folgen sonst nbez Verletzungen Kopf	U51.12	Mittl kognit FktEinschr, MMSE, 17-23 Pkt
T90.9	Folgen nnbez Verletzung Kopf	U51.20	Schw kognit FktEinschr, erweit Barthel-Index, 0-15 Pkt
T91.0	Folgen oberflächl Verletz u offenen Wunde Hals u Rumpf	U51.21	Schw kognit FktEinschr, kognit FIM, 5-10 Pkt
T91.1	Folgen Fraktur Wirbelsäule	U51.22	Schw kognit FktEinschr, MMSE, 0-16 Pkt
T91.2	Folgen sonst Fraktur Thorax u Becken	U52.0	Frühreha-Barthel-Index: 31 und mehr Punkte
T91.3	Folgen Verletzung Rückenmark	U52.1	Frühreha-Barthel-Index: -75 bis 30 Punkte
T91.4	Folgen Verletzung intrathorakale Organe	U52.2	Frühreha-Barthel-Index: -200 bis -76 Punkte
T91.5	Folgen Verletz intraabdominaler Organe u Beckenorgane	U52.3	Frühreha-Barthel-Index: weniger als -200 Punkte
T91.8	Folgen sonst nbez Verletzung Hals u Rumpf	U55.10	Erfolgte Registr HerzTx: oh DringlichkSt U oder HU
T91.9	Folgen nnbez Verletzung Hals u Rumpf	U55.11	Erfolgte Registr HerzTx: DringlichkSt U
T92.0	Folgen offene Wunde obere Extremität	U55.12	Erfolgte Registr HerzTx: DringlichkSt HU
T92.1	Folgen Fraktur Arm	U55.20	Erfolgt Registr LungenTx: Oh DringlichkSt U oder HU
T92.2	Folgen Fraktur in Höhe Handgelenk u Hand	U55.21	Erfolgte Registr LungenTx: DringlichkSt U
T92.3	Folgen Luxation Verstauchung Zerrung obere Extremität	U55.22	Erfolgte Registr LungenTx: DringlichkSt HU
T92.4	Folgen Verletzung Nerven obere Extremität	U55.30	Erfolgte Registr Herz-Lungen-Tx: Ohne DringlichkSt U od HU
T92.5	Folgen Verletzung Muskeln u Sehnen obere Extremität	U55.31	Erfolgte Registr Herz-Lungen-Tx: Mit DringlichkSt U
T92.6	Folgen Zerquetsch od traumatisch Amputat obere Extremität	U55.32	Erfolgte Registr Herz-Lungen-Tx: Mit DringlichkSt HU
T92.8	Folgen so nbez Verletzungen obere Extremität	U60.1	Klinische Kategorien der HIV-Krankheit: Kategorie A
T92.9	Folgen nnbez Verletzung obere Extremität	U60.2	Klinische Kategorien der HIV-Krankheit: Kategorie B
T93.0	Folgen offene Wunde untere Extremität	U60.3	Klinische Kategorien der HIV-Krankheit: Kategorie C
T93.1	Folgen Fraktur Femur	U60.9	Klinische Kategorie der HIV-Krankheit nnbez
T93.2	Folgen sonstiger Frakturen untere Extremität	U61.1	Anzahl der T-Helferzellen bei HIV-KH: Kategorie 1
T93.3	Folgen Luxation Verstauchung Zerrung untere Extremität	U61.2	Anzahl der T-Helferzellen bei HIV-KH: Kategorie 2
T93.4	Folgen Verletzung von Nerven untere Extremität	U61.3	Anzahl der T-Helferzellen bei HIV-KH: Kategorie 3
T93.5	Folgen Verletzung von Muskeln u Sehnen untere Extremität	U61.9	Anzahl der (CD4+) T-Helferzellen nnbez
T93.6	Folgen Zerquetsch od traumatisch Amputat untere Extremität	U69.00	Aokl, im Krkhs erworbene Pneumonie bei Pat 18 J u älter
T93.8	Folgen sonstiger nbez Verletzung untere Extremität	U69.10	Aokl Kh, Folge med n indiz ästhet Op, Tätowier od Piercing
T93.9	Folgen einer nnbez Verletzung untere Extremität	U69.20	Influenza A/H1N1 Pandemie 2009 [Schweinegrippe]
T94.0	Folgen Verletzungen mehr Körperregionen	U69.21	Influenza A/H5N1 Epidemie [Vogelgrippe]
T94.1	Folgen Verletzungen nnbez Körperregionen	U80.0	Staph aur m Res gg Oxac/GlykP-AB/Chinol/StrGr/Oxazol
T95.0	Folgen Verbrennung/Verätzung/Erfrierung Kopf od Hals	U80.1	Strept pneu m Res gg Peniz/Oxac/MakLid-AB/Oxazol/StrGr
T95.1	Folgen Verbrennung/Verätzung/Erfrierung Rumpf	U80.2	Ent faecal m Res gg GlykP-AB, Oxazol, m H-L-AmGI-R
T95.2	Folgen Verbrennung/Verätzung/Erfrierung obere Extremität	U80.3	Ent faecium m Res gg GlykP-AB/OxZ/StrGr, m H-L-AmGI-R
T95.3	Folgen Verbrennung/Verätzung/Erfrierung untere Extremität	U80.4	Esch/Klebs/Prot m Res Chinol/CbP/Amik/ßLakAB [ESBLRes]
T95.4	Folgen Verbr/Verätz, nach Größe betroff KörpReg klassifb	U80.5	Enterob, Citrob u Serrat m Res gg Carbap, Chinol u Amik
T95.8	Folgen so nbez Verbrennung/Verätzung/Erfrierung	U80.6	Ps aer u and NFerm m Res gg CbP/Chinol/Amik/Ceftz/Pip/Taz
T95.9	Folgen nnbez Verbrennung/Verätzung/Erfrierung	U80.7	Burkh u Stenotr m Res gg Chinol/Amik/Ceftaz/Pip/Taz/Cotr
T96	Folgen Vergiftung d AM/Drogen/biolog aktive Subst	U81	Bakter m Multiresist gg Antibiot
T97	Folgen tox Wirkungen von vorwieg nicht med verwend Subst	U82.0	Mycobact tubercul m Resist gg ein/mehr Erstrangmed
T98.0	Folgen Auswirkungen FK in natürlichen Körperöffnungen	U82.1	Multi-Drug Resistant Tuberculosis [MDR-TB]
T98.1	Folgen sonst u nnbez Schäden d äußere Ursachen	U82.2	Atyp Mykobakt/Nocardia m Res gg ein/mehr Erstrangmed
T98.2	Folgen bestimmter Frühkomplikationen Trauma	U83	Candida m Res gg Fluconaz od Voriconaz
T98.3	Folgen Komplik b chir Eingriffen u med Behandl, aonkl	U84	Herpesviren m Res gg Virustat
U05.0	Nicht belegte Schlüsselnummer U05.0	U85	HI-Virus m Res gg Virustat od Proteinaseinhibit
U05.1	Nicht belegte Schlüsselnummer U05.1	U99.0	Nicht belegte Schlüsselnummer
U05.2	Nicht belegte Schlüsselnummer U05.2	U99.1	Nicht belegte Schlüsselnummer
U05.3	Nicht belegte Schlüsselnummer U05.3	U99.2	Nicht belegte Schlüsselnummer
U05.4	Nicht belegte Schlüsselnummer U05.4	U99.3	Nicht belegte Schlüsselnummer
U05.5	Nicht belegte Schlüsselnummer U05.5	U99.4	Nicht belegte Schlüsselnummer
U05.6	Nicht belegte Schlüsselnummer U05.6	U99.5	Nicht belegte Schlüsselnummer
U05.7	Nicht belegte Schlüsselnummer U05.7	U99.6	Nicht belegte Schlüsselnummer
U05.8	Nicht belegte Schlüsselnummer U05.8	U99.7	Nicht belegte Schlüsselnummer

U99.8	Nicht belegte Schlüsselnummer	Z60	Kontaktanl m Bez sozial Umgeb
U99.9	Nicht belegte Schlüsselnummer	Z61	Kontaktanl m Bez KindhErlebn
Z00.0	Ärztliche Allgemeinuntersuchung	Z62	And Kontaktanl m Bez Erzieh
Z00.1	Gesundheitsvorsorgeuntersuchung Kind	Z63	And Kontaktanl m Bez enger FamIlkreis
Z00.2	Untersuchung aufgr WachstSchub Kindh	Z64.0	Kontaktanl m Bez unerwünscht Schwang
Z00.3	Untersuchung aufgr EntwicklStand währ Adoleszenz	Z64.8	Sonst Kontaktanl m Bez best psychosoz Umständ
Z00.4	Allg psychiatr Untersuch, aonkl	Z70	Berat i Bez SexEinst/-Verh/-Orientier
Z00.6	Unt v Pers z Vergl-/KontrZw i Rahm klin ForschProgr	Z72.0	Probleme m Bez auf Alkohol-/Tabak-/AM-/Drogenkonsum
Z00.8	Sonstige Allgemeinuntersuchungen	Z75.2	Wartezeit auf eine Untersuchung oder Behandlung
Z01.6	Röntgenuntersuchung, aonkl	Z75.60	Erf Registr z Organtranspl oh Dringlkstufe HU: Niere
Z01.7	Laboruntersuchung	Z75.64	Erf Registr z Organtranspl oh Dringlkstufe HU: NierePank
Z01.9	Spezielle Untersuchung, nnbez	Z75.65	Erf Registr z Organtranspl oh Dringlkstufe HU: Pankreas
Z04.9	Untersuchung u Beobachtung aus nnbez Grund	Z75.66	Erf Registr z Organtranspl oh Dringlkstufe HU: Dünndarm
Z21	Asympt HIV-Inf [Human Immundefizienz-Virus-Inf]	Z75.67	Erf Registr z Organtranspl oh Dringlkstufe HU: Leber
Z32	Untersuch u Test zur Feststellung einer Schwangerschaft	Z75.68	Erf Registr z Organtranspl oh Dringlkstufe HU: Sonst Org
Z33	SchwangFestst Nebenbef	Z75.69	Erf Registr z Organtranspl oh Dringlkstufe HU: nnbez Organ
Z34	Überwachung normale Schwangerschaft	Z75.70	Erf Registr z Organtranspl m Dringlkstufe HU: Niere
Z35.0	Überwach Schwang b Infertilitätsanamnese	Z75.74	Erf Registr z Organtranspl m Dringlkstufe HU: NierePank
Z35.1	Überwach Schwang b Abortanamnese	Z75.75	Erf Registr z Organtranspl m Dringlkstufe HU: Pankreas
Z35.2	Überwach Schw b sonst ungünst gebhi od ReprodAnam	Z75.76	Erf Registr z Organtranspl m Dringlkstufe HU: Dünndarm
Z35.3	Überwach Schwang m ungenüg pränat Betr i Anam	Z75.77	Erf Registr z Organtranspl m Dringlkstufe HU: Leber
Z35.4	Überwach Schwang b ausgepr Multiparität	Z75.78	Erf Registr z Organtranspl m Dringlkstufe HU: Sonst Org
Z35.5	Überwach älter Erstschwang	Z75.79	Erf Registr z Organtranspl m Dringlkstufe HU: nnbez Organ
Z35.6	Überwach sehr jung Erstschwang	Z75.8	Sonst Probl m Bez med Betreuungsmögl od a Gesundheitsvers
Z35.8	Überwach sonst RisikoSchwang	Z75.9	Nnbez Probl m Bez med Betreuungsmögl od a GesundhVers
Z35.9	Überwach Risikoschwang, nnbez	Z76.3	Gesunde Begleitperson einer kranken Person
Z37.0	Lebendgeborener Einling	Z85.0	BNB der Verdauungsorgane in Eigenanamnese
Z37.1	Totgeborener Einling	Z85.1	BNB Trachea, Bronchien od Lunge in Eigenanamnese
Z37.2	Zwillinge, beide lebendgeboren	Z85.2	BNB and Atmungs- u intrathorakaler Organe in EigAnam
Z37.3	Zwillinge, ein Zwilling lebend-, der and totgeboren	Z85.3	BNB Brustdrüse [Mamma] in Eigenanamnese
Z37.4	Zwillinge, beide totgeboren	Z85.4	BNB Genitalorgane in Eigenanamnese
Z37.5	Andere Mehrlinge, alle lebendgeboren	Z85.5	BNB Hamorgane in Eigenanamnese
Z37.6	Andere Mehrlinge, einige lebendgeboren	Z85.6	Leukämie in Eigenanamnese
Z37.7	Andere Mehrlinge, alle totgeboren	Z85.7	And BNB lymphat/blutbild/verwandt Gewebe in Eigenanam
Z37.9	Resultat Entbindung, nnbez	Z85.8	BNB sonst Organe od Systeme in Eigenanamnese
Z44.8	Versorgen m u Anpassen von sonst Ektoprothesen	Z85.9	BNB in Eigenanamnese, nnbez
Z44.9	Versorgen m u Anpassen nnbez Ektoprothese	Z86.0	Andere Neubildungen in Eigenanamnese
Z47.0	Entfernung Metallplatte od and innere Fixationsvorrichtung	Z86.1	Infektiöse od parasitäre KH in Eigenanamnese
Z49.2	Sonstige Dialyse	Z86.2	KH Blut/blutbild Org/best Stör m Bet Immunsys i EigAnam
Z50.0	Reha-Maßn b HerzKH	Z86.3	Endokrine, Ernährungs-/StoffwechselKH in EigAnam
Z50.1	Sonst Physiotherapie	Z86.4	Mißbrauch psychotrope Substanz in Eigenanamnese
Z50.2	Reha-Maßn b Alkoholismus	Z86.5	Andere psych KH od VerhaltStör in Eigenanamnese
Z50.3	Reha-Maßn b AM-/Drogenabhängigkeit	Z86.6	KH Nervensystem od Sinnesorgane in Eigenanamnese
Z50.4	Psychotherapie, aonkl	Z86.7	KH Kreislaufsystem in Eigenanamnese
Z50.5	Logopäd Behandlung [Therapie v Stimm-/Sprech-/SprachStör]	Z87.0	KH Atmungssystem in Eigenanamnese
Z50.6	Orthoptische Übungen [Sehschule]	Z87.1	KH Verdauungssystem in Eigenanamnese
Z50.7	Arbeitssther u berufl Reha-Maßn, aonkl	Z87.2	KH Haut u Unterhaut in Eigenanamnese
Z50.8	Sonstige Rehabilitationsmaßnahmen	Z87.3	KH Muskel-Skelett-Syst u Bindegewebe in Eigenanamnese
Z50.9	Rehabilitationsmaßnahme, nnbez	Z87.4	KH Urogenitalsystem in Eigenanamnese
Z51.0	Strahlentherapie-Sitzung	Z87.5	Komplik Schwang/Geburt/Wochenbett in Eigenanamnese
Z51.1	Chemotherapie-Sitzung wg BNB	Z87.6	Best in Perinatalperiode entstand Zustände in Eigenanam
Z51.2	Andere Chemotherapie	Z87.7	Angeb Fehlbild/Deformit/ChromosAnomalien in Eigenanam
Z51.3	Bluttransfusion oh angegebene Diagnose	Z87.8	Sonst nbez KH od Zustände in Eigenanamnese
Z51.5	Palliativbehandlung	Z88.0	Allergie ggü Penizillin in Eigenanamnese
Z51.81	Apherese	Z88.1	Allergie ggü and Antibiotika in Eigenanamnese
Z51.82	Komb Strahlen- u ChemotherSitz wg BNB	Z88.2	Allergie ggü Sulfonamiden in Eigenanamnese
Z52.00	Vollblutspender	Z88.3	Allergie ggü and Antiinfektiva in Eigenanamnese
Z54.0	Rekonval n chirurg Eingr	Z88.4	Allergie ggü Anästhetikum in Eigenanamnese
Z54.1	Rekonval n Strahlenther	Z88.5	Allergie ggü Betäubungsmittel in Eigenanamnese
Z54.2	Rekonval n Chemother	Z88.6	Allergie ggü Analgetikum in Eigenanamnese
Z54.3	Rekonval n Psychother	Z88.7	Allergie ggü Serum od Impfstoff in Eigenanamnese
Z54.4	Rekonval n Frakturbehandl	Z88.8	Allergie ggü so AM/Drogen/biol aktiv Subst in Eigenanam
Z54.7	Rekonval n komb Behandl	Z88.9	Allergie ggü nnbez AM/Drogen/biol aktiv Subst in Eigenanam
Z54.8	Rekonval n sonst Behandl	Z89.0	Verlust ein/mehr Finger [einschl Daumen], einseitig
Z54.9	Rekonval nach nnbez Behandl	Z89.1	Verlust Hd u HdGel, eins
Z55	Kontaktanl m Bez Ausbildung	Z89.2	Verlust ob Extrem oberh HdGel, eins
Z56	Kontaktanl m Bez Berufsleben	Z89.3	(Teilw) Verlust ob Extrem, bds
Z57	Beruf Expos ggü Risikofakt	Z89.4	Verlust Fuß u Knöchel, eins
Z58	Kontaktanl m Bez physikal Umwelt	Z89.5	Verlust unt Extrem unterm od bis z Knie, eins
Z59	Kontaktanl m Bez Wohnumfeld/wirtschaftl Lage	Z89.6	Verlust unt Extrem oberh Knie, eins



Z89.7	(Teilw) Verlust unt Extremit, bds	Z95.1	Vorhandensein aortokoronarer Bypass
Z89.8	Verlust obere u untere Extremitäten [jede Höhe]	Z95.2	Vorhandensein künstliche Herzklappe
Z89.9	Extremitätenverlust, nnbez	Z95.3	Vorhandensein xenogene Herzklappe
Z90.0	Verlust Teile Kopf od Hals	Z95.4	Vorhandensein andr Herzklappenersatz
Z90.1	Verlust Mamma(e) [Brustdrüse]	Z95.5	Vorhandensein Implantat/Transplant nach koron Gefäßplast
Z90.2	Verlust Lunge [Teile Lunge]	Z95.80	Vorhandensein eines herzunterstützenden Systems
Z90.3	Verlust Teile Magen	Z95.81	Operativ impl vask Katheterverweilsyst vorhanden
Z90.4	Verlust and Teile Verdauungstrakt	Z95.88	Sonst kard od vask Implantaten od Transplantaten vorhanden
Z90.5	Verlust Niere(n)	Z95.9	Vorhandensein kardial/vaskul Implantat/Transplantat, nnbez
Z90.6	Verlust and Teile Harntrakt	Z96.0	Vorhandensein urogenitales Implantat
Z90.7	Verlust ein/mehr Genitalorgane	Z96.1	Vorhandensein intraokulares Linsenimplantat
Z90.8	Verlust sonstiger Organe	Z96.2	Vorhandensein Implantate im Gehörorgan
Z91.0	Allerg, ausg Allerg ggü AM/Drog/biol akt Subst, i EigAnam	Z96.3	Vorhandensein künstlicher Larynx
Z91.1	Nichtbefolg ärztl Anordn [Non-compliance] i EigAnam	Z96.4	Vorhandensein endokrine Implantate
Z91.8	Sonst nbez Risikofakt i EigAnam, aonkl	Z96.5	Vorhandensein Zahnwurzel- od Unterkieferimplantate
Z92.1	Dauertherapie (ggw) m Antikoagulanzen in Eigenanamnese	Z96.6	Vorhandensein orthopädische Gelenkimplantate
Z92.2	Dauertherapie (ggw) m and Arzneimitteln in Eigenanamnese	Z96.7	Vorhandensein and Knochen-/Sehnenimplantate
Z92.3	Bestrahlung in Eigenanamnese	Z96.80	Vorhandensein eines Bronchialstents
Z92.4	Größerer operativer Eingriff in Eigenanamnese, aonkl	Z96.81	Vorhandensein eines Trachealstents
Z92.6	Zytostatische Chemother wg BNB in der Eigenanamnese	Z96.88	Vorhandensein von sonst nbez funkt Implantaten
Z92.8	Sonst medizinische Behandlung in Eigenanamnese	Z96.9	Vorhandensein funktionelles Implantat, nnbez
Z92.9	Medizinische Behandlung, nnbez, in Eigenanamnese	Z97.1	Vorhandensein künstliche Extremität (komplett) (partiell)
Z93.0	Vorhandensein Tracheostoma	Z97.8	Vorhandensein sonst u nnbez med Geräte od Hilfsmittel
Z93.1	Vorhandensein Gastrostoma	Z98.0	Zustand nach intestin Bypass od intestin Anastomose
Z93.2	Vorhandensein Ileostoma	Z98.1	Zustand nach Arthrodese
Z93.3	Vorhandensein Kolostoma	Z98.2	Vorhandensein Drainage Liquor cerebrospinalis
Z93.4	Vorhandensein and künstl Körperöff Magen-Darmtrakt	Z98.8	Sonst nbez Zustände nach chirurgischen Eingriffen
Z93.5	Vorhandensein Zystostoma	Z99.0	Langzeitige Abhängigkeit vom Aspirator
Z93.6	Vorhandensein and künstl Körperöffnungen Harnwege	Z99.1	Langzeitige Abhängigkeit vom Respirator
Z93.80	Vorhandensein eines Thorakostomas	Z99.2	Langzeitige Abhängigkeit von Dialyse bei Niereninsuffizienz
Z93.88	Vorhandensein sonstiger künstlicher Körperöffnungen	Z99.3	Langzeitige Abhängigkeit vom Rollstuhl
Z93.9	Vorhandensein einer künstlichen Körperöffnung, nnbez	Z99.8	Langz Abhäng so unterstütz App/med Geräte od Hilfsmitteln
Z95.0	Vorhandensein impl Herzschrittmacher od impl Kardiodief	Z99.9	Langz Abhäng nnbez unterstütz App/med Gerät od Hilfsmitteln

ADRG 963**Neonatale Diagnose unvereinbar mit Alter oder Gewicht**

Alter > 27 Tage und Alter < 366 Tage und Prozedur nicht in Tabelle 963-2 und (Aufnahmegewicht > 0 g und Aufnahmegewicht < 2500 g oder Hauptdiagnose in Tabelle 963-1) und nicht [Aufnahmegewicht > 0 g und Aufnahmegewicht < 2500 g] und Aufnahmegewicht ist ungleich 0 g oder Alter > 0 Jahre und Hauptdiagnose in Tabelle 963-1

DRG 963Z**Neonatale Diagnose unvereinbar mit Alter oder Gewicht****Hauptdiagnose 963-1**

A33	Tetanus neonatorum	P02.1	Schädig Fetus/Neugeb d so Formen Plazentalösung/-blutg
P00.0	Schädigung Fetus/Neugeboren d hypertens KH Mutter	P02.2	Schäd Fetus/Neugeb d so/nnbez morph/funkt Plazentaanom
P00.1	Schädig Fetus/Neugeb d Nieren- u Harnweg-KH Mutter	P02.3	Schäd Fetus/Neugeb d transplazent Transfusionsyndrom
P00.2	Schädig Fetus/Neugeb d inf/parasitäre KH Mutter	P02.4	Schädigung Fetus/Neugeb d Nabelschnurvorfal
P00.3	Schäd Fetus/Neugeb d so Kreislauf-/Atemwegs-KH Mutter	P02.5	Schäd Fetus/Neugeb d so Formen Nabelschnurkompress
P00.4	Schädig Fetus/Neugeb d ErnährungsStör Mutter	P02.6	Schädig Fetus/Neugeb d so u nnbez Zustände Nabelschnur
P00.5	Schädig Fetus/Neugeb d Verletz Mutter	P02.7	Schädigung Fetus/Neugeb d Chorioamnionitis
P00.6	Schädigung Fetus/Neugeb d chirurg Eingriff b Mutter	P02.8	Schädigung Fetus/Neugeb d sonst Anomalien Eihäute
P00.7	Schädig Fetus/Neugeb d so med Maßn b Mutter, aonkl	P02.9	Schädigung Fetus/Neugeb d Anomalie Eihäute, nnbez
P00.8	Schädigung Fetus/Neugeb d sonst Zustände Mutter	P03.0	Schäd Fetus/Neugeb d Entbind/Extrakt Beckenendlage
P00.9	Schädigung Fetus/Neugeb d nnbez Zustand Mutter	P03.1	Schäd Fet/Ngb d so Lag-/Halt-/EinstAnom/Mißv Weh/E
P01.0	Schädigung Fetus/Neugeb d Zervixinsuffizienz	P03.2	Schädigung Fetus/Neugeb d Zangenentbindung
P01.1	Schädigung Fetus/Neugeb d vorzeitigen Blasensprung	P03.3	Schädig Fetus/Neugeb d Entbindung m Vakuumextraktor
P01.2	Schädigung Fetus/Neugeb d Oligohydramnion	P03.4	Schädigung Fetus/Neugeb d Schnittentbindung
P01.3	Schädigung Fetus/Neugeb d Polyhydramnion	P03.5	Schädigung Fetus/Neugeb d überstürzte Geburt
P01.4	Schädigung Fetus/Neugeb b Extrauterin gravidität	P03.6	Schädigung Fetus/Neugeb d abnorm Uteruskontraktionen
P01.5	Schädigung Fetus/Neugeb b Mehrlingsschwangerschaft	P03.8	Schäd Fetus/Neugeb d so nbez Kompl b Wehen Entbindung
P01.6	Schädigung Fetus/Neugeb d Tod der Mutter	P03.9	Schäd Fetus/Neugeb d Kompl b Wehen u Entbindung, nnbez
P01.7	Schädig Fetus/Neugeb d Lageanomalie vor Wehenbeginn	P04.0	Schäd Fet/Ngb d Anästh/Analg Mutter w Schw/Weh/Entb
P01.8	Schädig Fetus/Neugeb d so mütterl SchwangKomplik	P04.1	Schädigung Fetus/Neugeb d sonst Medikation b Mutter
P01.9	Schädig Fetus/Neugeb d mütterl SchwangKomplik, nnbez	P04.2	Schädigung Fetus/Neugeb d Tabakkonsum Mutter
P02.0	Schädigung Fetus/Neugeb d Placenta praevia	P04.3	Schädigung Fetus/Neugeb d Alkoholkonsum Mutter

P04.4	Schädigung Fet/Ngb d Einn abh-erz AM/Drogen d Mutter	P24.8	Sonst Aspirationssyndrome b Neugeborenen
P04.5	Schädigung Fet/Ngb d chem Subst m Nahrung Mutter	P24.9	Aspirationssyndrom b Neugeborenen, nnbez
P04.6	Schäd Fet/Ngb d Exposit Mutter ggü chem Subst Umwelt	P25.0	Interstitielles Emphysem m Ursprung in Perinatalperiode
P04.8	Schädigung Fet/Ngb d sonst Noxen, von Mutter übertrag	P25.1	Pneumothorax m U in Perinatalperiode
P04.9	Schädigung Fet/Ngb d nnbez Noxen, von Mutter übertrag	P25.2	Pneumomediastinum m U in Perinatalperiode
P05.0	Für Gestationsalter zu leichte Neugeborene	P25.3	Pneumoperikard m U in Perinatalperiode
P05.1	Für Gestationsalter zu kleine Neugeborene	P25.8	So Zustände iVm interstit Emphysem m U in PerinatPer
P05.2	Fet Mangelernähr Neugeb oA zu leicht/klein für GestatAlter	P26.0	Tracheobronchiale Blutg m U in Perinatalperiode
P05.9	Intrauterine Mangelentwicklung, nnbez	P26.1	Massive Lungenblutung m U in Perinatalperiode
P07.00	Neugeb, GebGewicht unt 500 g	P26.8	Sonst Lungenblutung m U in Perinatalperiode
P07.01	Neugeb, GebGewicht 500 b unt 750 g	P26.9	Nnbez Lungenblutung m U in Perinatalperiode
P07.02	Neugeb, GebGewicht 750 bis unt 1000 g	P28.0	Primäre Atelektase b Neugeborenen
P07.10	Neugeb, GebGewicht 1000 bis unt 1250 g	P28.1	So u nnbez Atelektase b Neugeborenen
P07.11	Neugeb, GebGewicht 1250 b unt 1500 g	P28.9	Störung Atmung b Neugeborenen, nnbez
P07.12	Neugeb, GebGewicht 1500 bis unt 2500 g	P29.0	Herzinsuffizienz b Neugeborenen
P07.2	Neugeborenes m extremer Unreife	P29.1	Herzrhythmusstörung b Neugeborenen
P07.3	Sonstige vor Termin Geborene	P29.2	Hypertonie b Neugeborenen
P08.0	Übergewichtige Neugeborene	P29.3	Persistierender Fetalkreislauf
P08.1	So für Gestationsalter zu schwere Neugeborene	P29.4	Transitorische Myokardischämie b Neugeborenen
P08.2	Nach Termin Gebor nicht zu schwer für GestatAlter	P29.8	So kardiovaskuläre KH m U in Perinatalperiode
P10.0	Subdurale Blutung d Geburtsverletzung	P29.9	Kardiovaskuläre KH m U in Perinatalperiode, nnbez
P10.1	Zerebrale Blutung d Geburtsverletzung	P36.0	Sepsis b Neugeborenen d Streptokokken, Gruppe B
P10.2	Intraventrikuläre Blutung d Geburtsverletzung	P36.1	Sepsis b Neugeborenen d sonst u nnbez Streptokokken
P10.3	Subarachnoidale Blutung d Geburtsverletzung	P36.2	Sepsis b Neugeborenen d Staphylococcus aureus
P10.4	Tentoriumriß d Geburtsverletzung	P36.3	Sepsis b Neugeborenen d so u nnbez Staphylokokken
P10.8	So intrakran Verletz u Blutg d Geburtsverletzung	P36.4	Sepsis b Neugeborenen d Escherichia coli
P10.9	Nnbez intrakran Verletz u Blutg d Geburtsverletzung	P36.5	Sepsis b Neugeborenen d Anaerobier
P11.0	Hirnödem d Geburtsverletzung	P36.8	Sonstige bakterielle Sepsis b Neugeborenen
P11.1	Sonst nbez Hirnschädigung d Geburtsverletzung	P36.9	Bakterielle Sepsis b Neugeborenen, nnbez
P11.2	Nnbez Hirnschädigung d Geburtsverletzung	P37.5	Kandidose b Neugeborenen
P11.9	Geburtsverletzung ZNS, nnbez	P38	Omphalitis b Neugeborenen m od oh leichte Blutg
P12.0	Kephalhämatom d Geburtsverletzung	P39.0	Infektiöse Mastitis b Neugeborenen
P12.1	Geburtsgeschwulst d Geburtsverletzung	P39.1	Konjunkt u Dakryozystitis b Neugeborenen
P12.2	Epikranielle subaponeurotische Blutg d Geburtsverletzung	P39.2	Intraamniale Infektion Fetus, aonkl
P12.3	Quetschwunde behaarte Kopfhaut d Geburtsverletzung	P39.3	Harnwegsinfektion b Neugeborenen
P12.4	Überwachungsbed Verletz behaarte Kopfhaut b Neugeb	P39.4	Hautinfektion b Neugeborenen
P12.8	Sonst Geburtsverletzungen behaarte Kopfhaut	P39.8	Sonst nbez Infektion, für Perinatalperiode spezifisch
P12.9	Geburtsverletzung behaarte Kopfhaut, nnbez	P39.9	Infektion, für Perinatalperiode spezifisch, nnbez
P13.1	Sonstige Geburtsverletzung Schädel	P50.0	Fetaler Blutverlust b Insertio velamentosa [Vasa praevia]
P13.2	Geburtsverletzung Femur	P50.1	Fetaler Blutverlust aus rupturierter Nabelschnur
P13.3	Geburtsverletzung sonstige Röhrenknochen	P50.2	Fetaler Blutverlust aus Plazenta
P13.4	Klavikularfraktur d Geburtsverletzung	P50.3	Blutung in and Mehrling (fetofetal)
P13.8	Geburtsverletzungen an sonst Teilen Skelett	P50.4	Blutg in Kreislauf Mutter (fetomaternal)
P13.9	Geburtsverletzung Skeletts, nnbez	P50.5	Fet Blutverlust durchtr Ende Nabelschnur and Mehrling
P15.0	Geburtsverletzung Leber	P50.8	Sonstiger fetaler Blutverlust
P15.1	Geburtsverletzung Milz	P50.9	Fetaler Blutverlust, nnbez
P15.2	Verletzung M sternocleidomastoideus d Geburtsverletz	P51.0	Massive Nabelblutung b Neugeborenen
P15.3	Geburtsverletzung Auge	P51.8	Sonstige Nabelblutungen b Neugeborenen
P15.4	Geburtsverletzung Gesicht	P51.9	Nabelblutung b Neugeborenen, nnbez
P15.5	Geburtsverletzung äußere Genitalorgane	P52.0	Intraventrik (nichttraumat) Blutg 1. Grad Fetus/Neugeb
P15.6	Adiponecrosis subcut neonat d Geburtsverletzung	P52.1	Intraventrik (nichttraumat) Blutg 2. Grad Fetus/Neugeb
P15.8	Sonstige nbez Geburtsverletzungen	P52.2	Intraventrik (nichttraumat) Blutg 3. Grad Fetus/Neugeb
P15.9	Geburtsverletzung, nnbez	P52.3	Nnbez intraventrik (nichttraumat) Blutung Fetus/Neugeb
P20.0	Intraut Hypoxie, erstmals vor Wehenbeginn festgestellt	P52.4	Intrazerebrale (nichttraumat) Blutung Fetus/Neugeb
P20.1	Intraut Hypoxie, erstmals währ Wehen/Entb festgestellt	P52.5	Subarachn Blutung (nichttraumat) Fetus/Neugeb
P20.9	Intrauterine Hypoxie, nnbez	P52.6	Kleinhirnblutg (nichttraum)/Blutg Fossa cranii post Fet/Ngb
P22.0	Atemnotsynd [Respiratory distress synd] Neugeborenes	P52.8	So intrakranielle (nichttraumat) Blutg Fetus/Neugeb
P22.1	Transitorische Tachypnoe b Neugeborenen	P52.9	Intrakranielle (nichttraumat) Blutg Fetus/Neugeb, nnbez
P23.0	Angeborene Pneumonie d Viren	P54.0	Hämatemesis b Neugeborenen
P23.1	Angeborene Pneumonie d Chlamydien	P54.1	Meläna b Neugeborenen
P23.2	Angeborene Pneumonie d Staphylokokken	P54.2	Rektumblutung b Neugeborenen
P23.3	Angeborene Pneumonie d Streptokokken, Gruppe B	P54.3	Sonst gastrointestinale Blutg b Neugeborenen
P23.4	Angeborene Pneumonie d Escherichia coli	P54.4	Nebennierenblutung b Neugeborenen
P23.5	Angeborene Pneumonie d Pseudomonasarten	P54.5	Hautblutung b Neugeborenen
P23.6	Angeborene Pneumonie d sonstige Bakterien	P54.6	Blutung aus Vagina b Neugeborenen
P23.8	Angeborene Pneumonie d sonstige Erreger	P54.8	Sonstige nbez Blutungen b Neugeborenen
P23.9	Angeborene Pneumonie, nnbez	P54.9	Blutung b Neugeborenen, nnbez
P24.1	Fruchtwasser- u Schleimaspiration d Neugeborene	P56.0	Hydrops fetalis d Isoimmunisierung
P24.2	Blutaspiration d Neugeborene	P56.9	Hydrops fetalis d so u nnbez hämolytische KH
P24.3	Aspiration von Milch u regurgitierter Nahrung d Neugeb	P57.0	Kernikterus d Isoimmunisierung



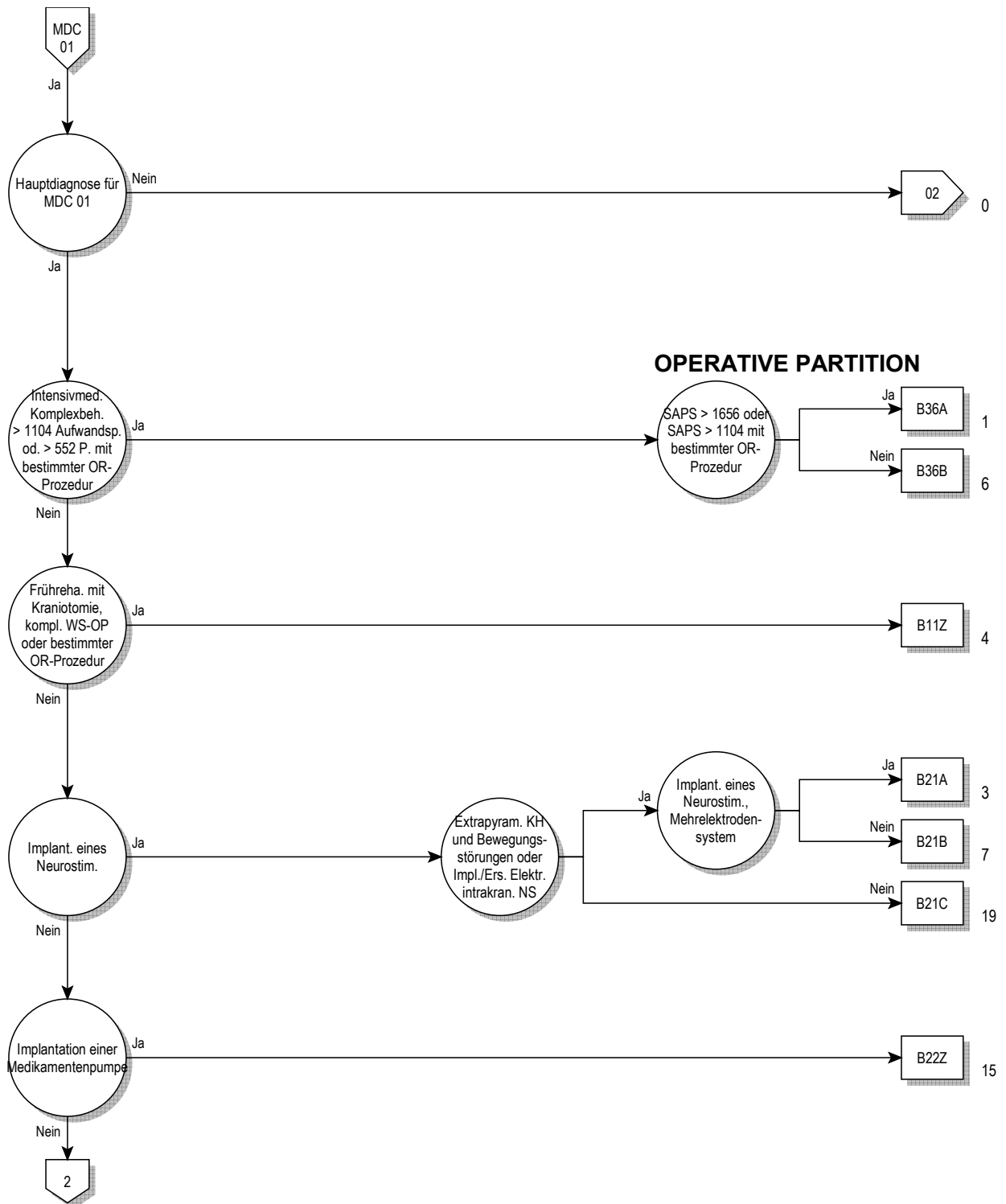
P57.8	Sonstiger nbez Kernikterus	P81.8	Sonst nbez Störung Temperaturregulation Neugeborenes
P57.9	Kernikterus, nnbez	P81.9	Störung Temperaturregulation Neugeborenes, nnbez
P58.0	Neugeborenenikterus d Quetschwunde	P83.0	Sclerema neonatorum
P58.1	Neugeborenenikterus d Blutung	P83.2	Hydrops fetalis, nicht d hämolytische KH bedingt
P58.2	Neugeborenenikterus d Infektion	P93	Reakt/Intoxikat d AM/Drogen, an Feten/Neugeb verabr
P58.3	Neugeborenenikterus d Polyglobulie	P94.1	Angeborene Muskelhypertonie
P58.4	Neugeb-Ikterus d AM/Toxine, v Mutter übertr/Neugeb verabr	P94.8	Sonst Störung Muskeltonus b Neugeborenen
P58.5	Neugeborenenikterus d Verschlucken mütterliches Blut	P94.9	Störung Muskeltonus b Neugeborenen, nnbez
P58.8	Neugeborenenikterus d sonst nbez gesteigerte Hämolyse	P95	Fetaltod nnbez Ursache
P58.9	Neugeborenenikterus d gesteigerte Hämolyse, nnbez	P96.0	Angeborene Niereninsuffizienz
P59.0	Neugeborenenikterus in Verbindung m vorzeitiger Geburt	P96.1	EntzugSympt Neugeb b Einn abh-erz AM/Drogen d Mutter
P59.8	Neugeborenenikterus d sonst nbez Ursachen	P96.2	EntzugsSympt b therapeut Anwendung v AM Neugeb
P59.9	Neugeborenenikterus, nnbez	P96.3	Weite Schädelnähte b Neugeborenen
P61.1	Polyglobulie b Neugeborenen	P96.4	SchwangAbbruch als Ursache v Zuständen Fetus/Neugeb
P61.8	Sonst nbez hämatologische KH in Perinatalperiode	P96.5	Komplik b intraut Eingriff, aonkl, als Urs v Zust Fetus/Neugeb
P61.9	Hämatologische KH in Perinatalperiode, nnbez	P96.8	Sonst nbez Zustände m Ursprung in Perinatalperiode
P70.0	Syndrom Kind Mutter m gestationsbed DM	P96.9	Zustand m Ursprung in Perinatalperiode, nnbez
P70.1	Syndrom Kind diabetische Mutter	Z38.0	Einling, Geburt im Krankenhaus
P75	Mekoniumleues bei zystischer Fibrose	Z38.1	Einling, Geburt außerhalb Krankenhaus
P76.0	Mekoniumpfropf-Syndrom	Z38.2	Einling, Geburtsort nnbez
P78.0	Darmperforation in Perinatalperiode	Z38.3	Zwilling, Geburt im Krankenhaus
P78.1	Sonstige Peritonitis b Neugeborenen	Z38.4	Zwilling, Geburt außerhalb Krankenhaus
P78.2	Hämatemesis u Meläna b Neugeb Verschluck mütterl Blut	Z38.5	Zwilling, Geburtsort nnbez
P80.0	Kältesyndrom b Neugeborenen	Z38.6	Anderer Mehrling, Geburt im Krankenhaus
P80.8	Sonstige Hypothermie b Neugeborenen	Z38.7	Anderer Mehrling, Geburt außerhalb Krankenhaus
P80.9	Hypothermie b Neugeborenen, nnbez	Z38.8	Anderer Mehrling, Geburtsort nnbez
P81.0	Umweltbedingte Hyperthermie b Neugeborenen		

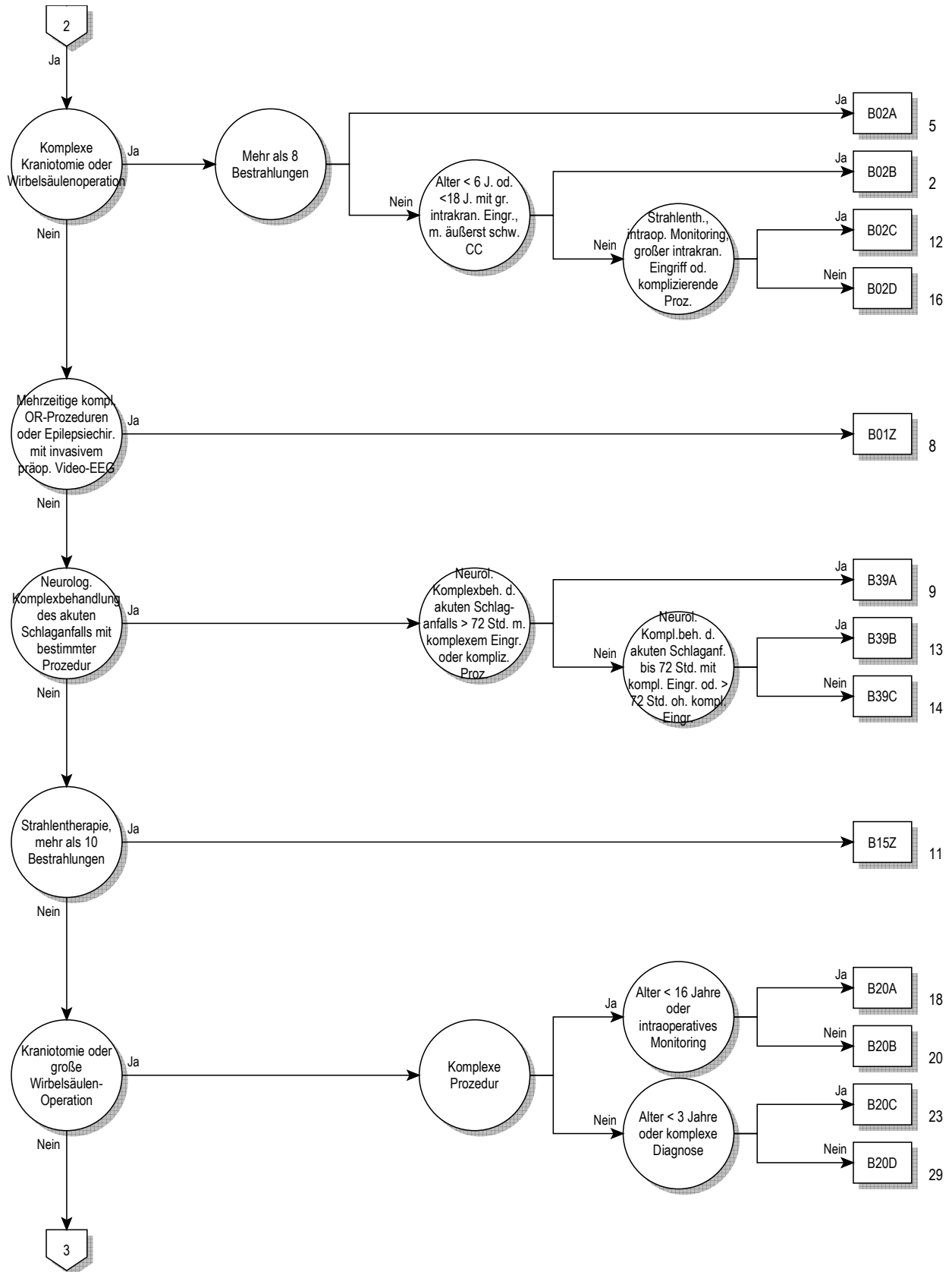
Prozedur 963-2

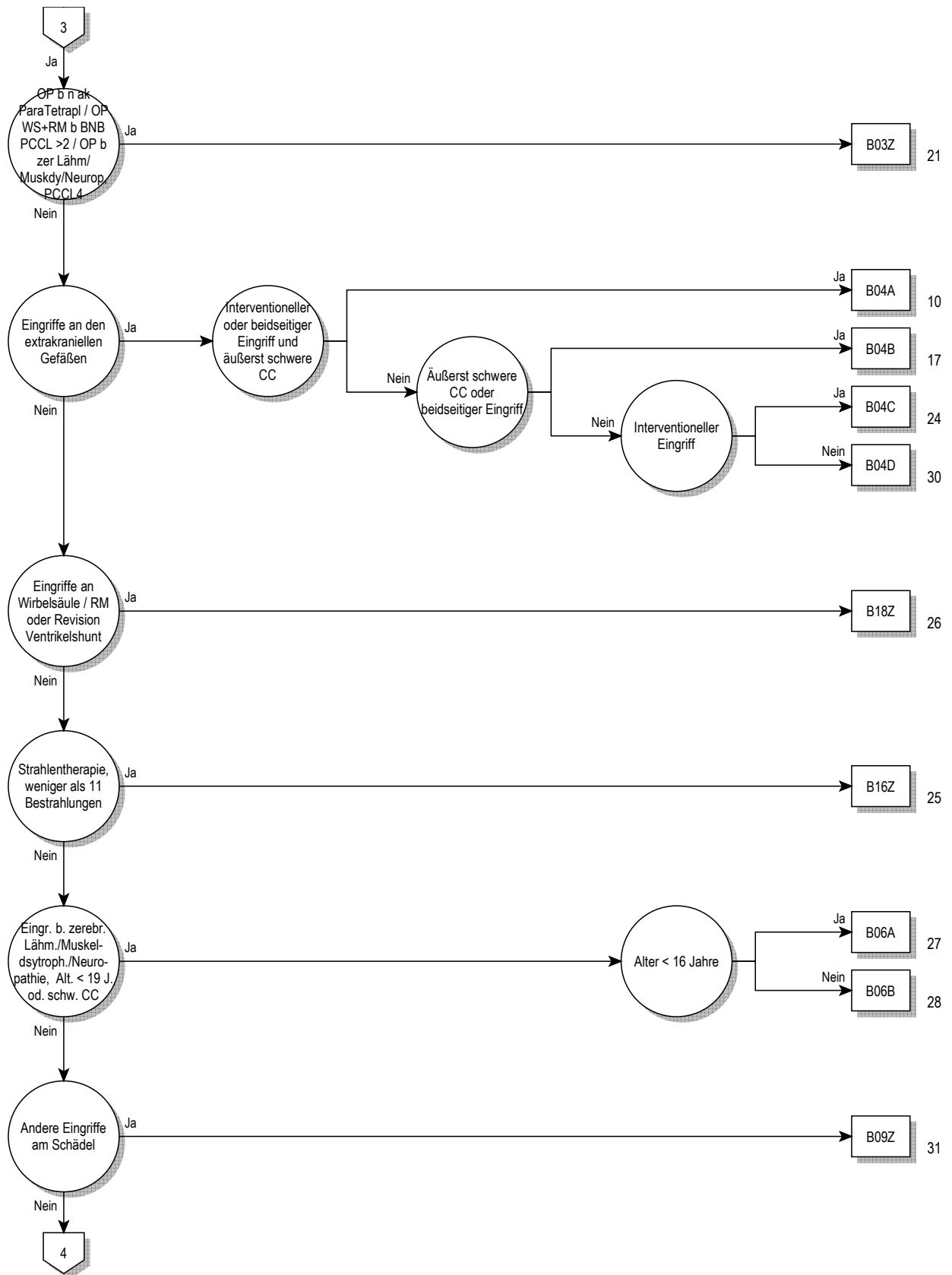
33.50↔	Lungentransplantation, n.n.bez.	41.05.11↔	Allg hämtp Stmmztx, NHLAdnt, oh ivt Afb, Nvrw Spnd
33.51↔	Einseitige Lungentransplantation	41.05.21↔	Allg hämtp Stmmztx, HLAAdnt, oh ivt Afb, vrw Spnd
33.52↔	Beidseitige Lungentransplantation	41.05.31↔	Allg hämtp Stmmztx, HLAAdnt, oh ivtAfb, Nvrw Spnd
33.53↔	LungenRetx während dess stationären Aufnh	41.05.41↔	Allog periph hämatop Stammzl, Ni HLAident, Fremdbezug
33.6x.00↔	Kombinierte Herz-Lungentransplantation, n.n.bez.	41.05.51↔	Allog periph hämatop Stammzl, HLAident, Fremdbezug
33.6x.10↔	Komb HerzLungenRetx während dess stationären Aufnh	41.06.00↔	Nabelschnurblut-Stammzell-Transplantation, n.n.bez.
33.6x.99↔	Kombinierte Herz-Lungentransplantation, sonstige	41.06.01↔	Transfus v Nabelschnurblutstammzellen allogen unverwandt
37.51.00↔	Herztransplantation, n.n.bez.	41.06.02↔	Transfusion von Nabelschnurblutstammzellen autogen
37.51.10↔	Herztransplantation	41.06.03↔	Transfusion von Nabelschnurblutstammzellen allogen verwandt
37.51.20↔	Herz-Retransplantation während desselben stat Aufenthalts	41.06.04↔	Transfus v Nabelschnurblutstammzellen, allogen, Fremdbezug
37.51.99↔	Herztransplantation, sonstige	41.07.01↔	Autol hämatop Stammztx, na ivitroAufb
41.00.00↔	Transplantation von Knochenmark Stammzellen n.n.bez.	41.07.02↔	Atl hämtp Stmmztx, Stmmzlspprt n Chmthrpie
41.00.05↔	Transplantation von Knochenmarkstammzellen, Fremdbezug	41.08.01↔	Allg hämtp Stmmztx,NHLAdnt,n ivtAfb b Dff i1Antgn,vrw Spnd
41.00.09↔	Sonstige Transplantation von Knochenmark Stammzellen	41.08.02↔	Allg hämtp Stmmztx,NHLAdnt,n ivtAfb b Dff i23Antg,vrw Spnd
41.00.11↔	Tx v Kmrk Stzl,Stzlb n erf Tx v hämtp Stzl,oh IvtAfb	41.08.11↔	Allg hämtp Stmmztx, NHLAdnt, n ivtAfb, Nvrw Spnd
41.00.18↔	Tx v Kmrk Stzl,Stzlb n erf Tx v hämtp Stzl,n IvtAfb	41.08.21↔	Allg hämtp Stmmztx, HLAAdnt, n ivtAfb, vrw Spnd
41.01.01↔	Tx von Knochmark Stammzl, autolog, oh IvitroAufb	41.08.31↔	Allg hämtp Stmmztx, HLAAdnt, n ivtAfb, Nvrw Spnd
41.02.11↔	Tx v Kmrk Stzl,allg,NHLAdnt,n IvtAfb b Dff i1Antgn,vrw Spnd	41.09.01↔	Tx von Knochmark Stammzl, autolog, na IvitroAufb
41.02.12↔	Tx v Kmrk Stzl,allg,NHLAdnt,n IvtAfb Dff i2-3Ag(hpid),vrw Sp	50.51.00↔	Auxiliäre Lebertransplantation, n.n.bez.
41.02.21↔	Tx v Knchmrk Stmmzl,allg,NHLAdnt,n ivt Afb,Nvrw Spnd	50.51.10↔	Aux LebRetx während dess stationären Aufnh
41.02.31↔	Tx v Knchmrk Stmmzl, allg, HLAAdnt, n IvtAfb, vrw Spnd	50.51.99↔	Auxiliäre Lebertransplantation, sonstige
41.02.41↔	Tx v Knchmrk Stmmzl, allg, HLAAdnt, n IvtAfb, Nvrw Spnd	50.59.00↔	Sonstige Lebertransplantation, n.n.bez.
41.03.01↔	Tx v Knchmrk Stmmzl, allg, NHLAdnt, oh IvtAfb, vrw Spnd	50.59.10↔	Lebertransplantation, gesamtes Organ
41.03.11↔	Tx v Knchmrk Stmmzl,allg,NHLAdnt,oh IvtAfb,Nvrw Spnd	50.59.11↔	Lebertransplantation, Split-Leber
41.03.21↔	Tx v Knchmrk Stmmzl, allg, HLAAdnt, oh IvtAfb, vrw Spnd	50.59.20↔	LebRetx, gesamtes Organ, während dess stat Aufnh
41.03.31↔	Tx v Knchmrk Stmmzl, allg, HLAAdnt, oh IvtAfb, Nvrw Spnd	50.59.21↔	LebRetx, SplitLeb, während dess stationären Aufnh
41.04.01↔	Autol hämatop Stammztx, oh ivitroAufb	50.59.99↔	Sonstige Lebertransplantation, sonstige
41.05.01↔	Allg hämtp Stmmztx, NHLAdnt, oh ivt Afb, vrw Spnd		

MDC 01

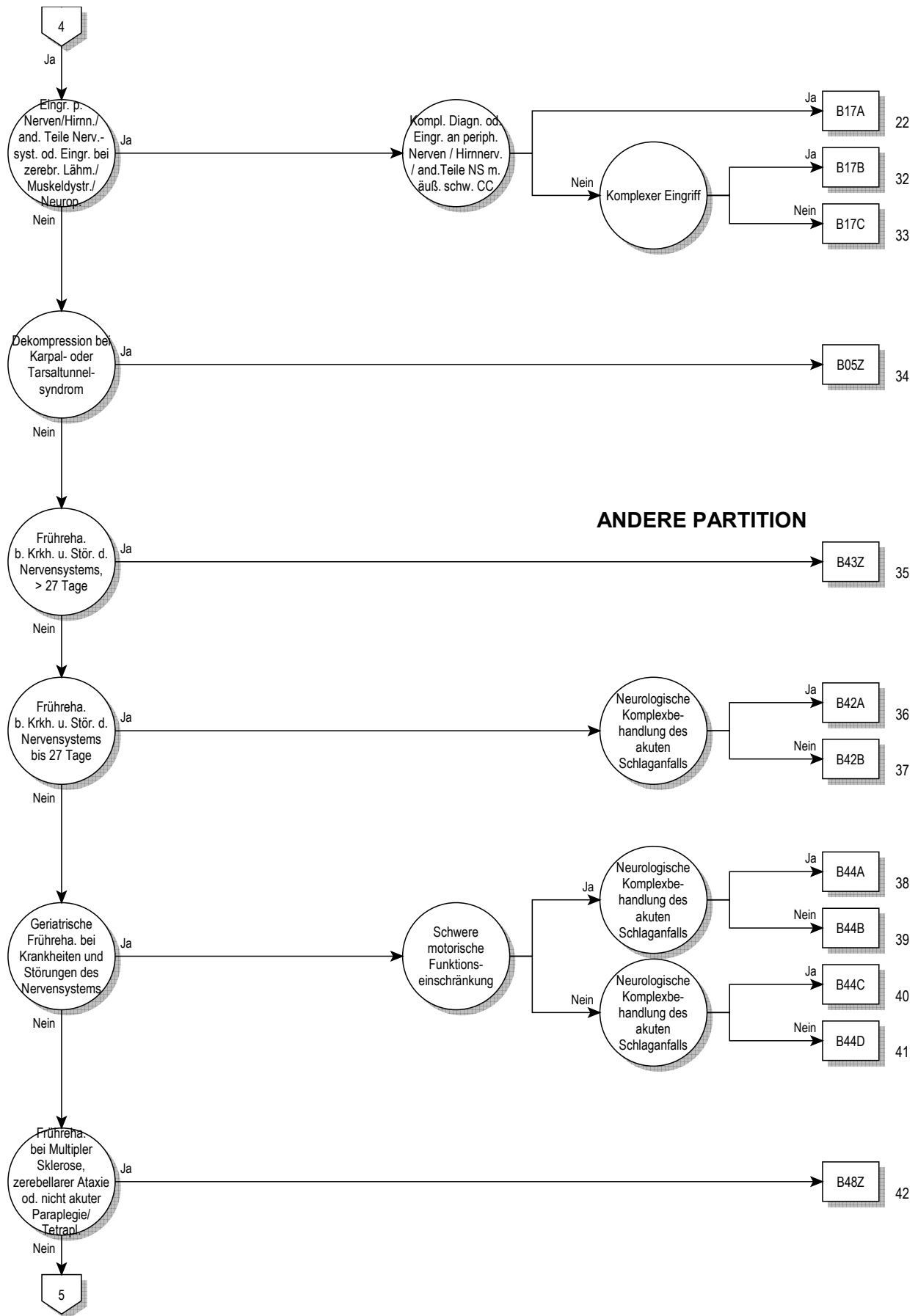
Krankheiten und Störungen des Nervensystems





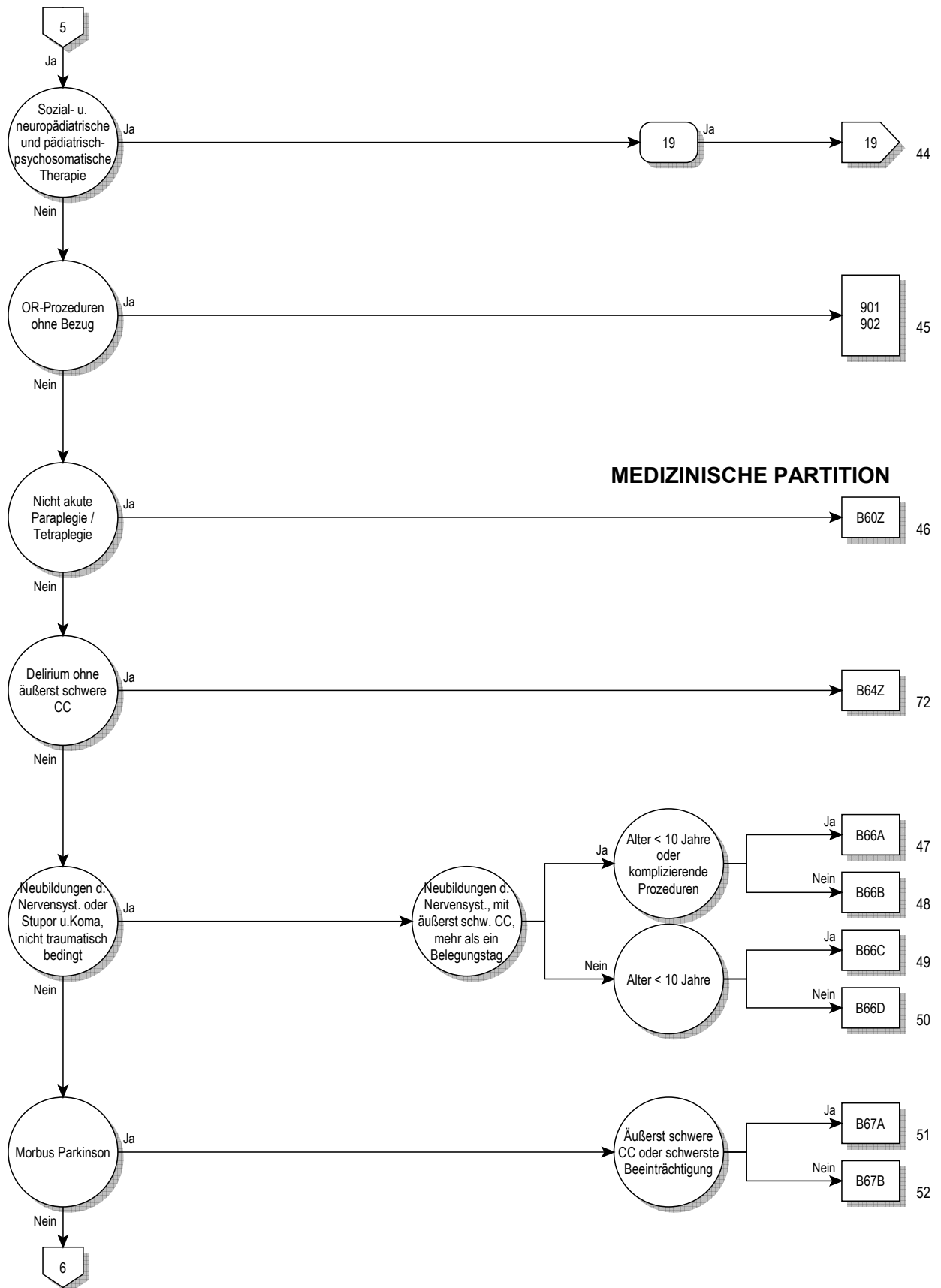


01




ANDERE PARTITION

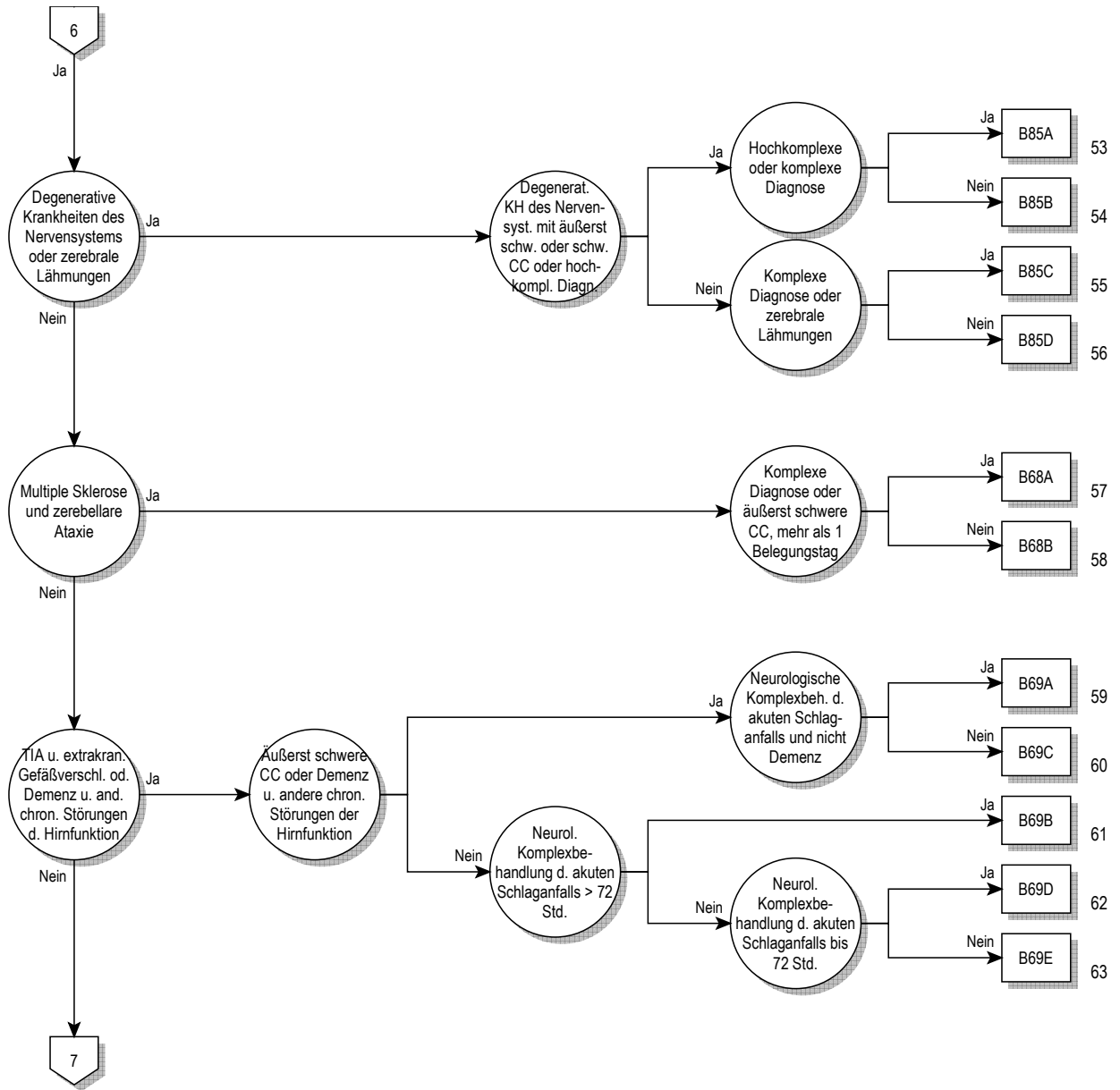




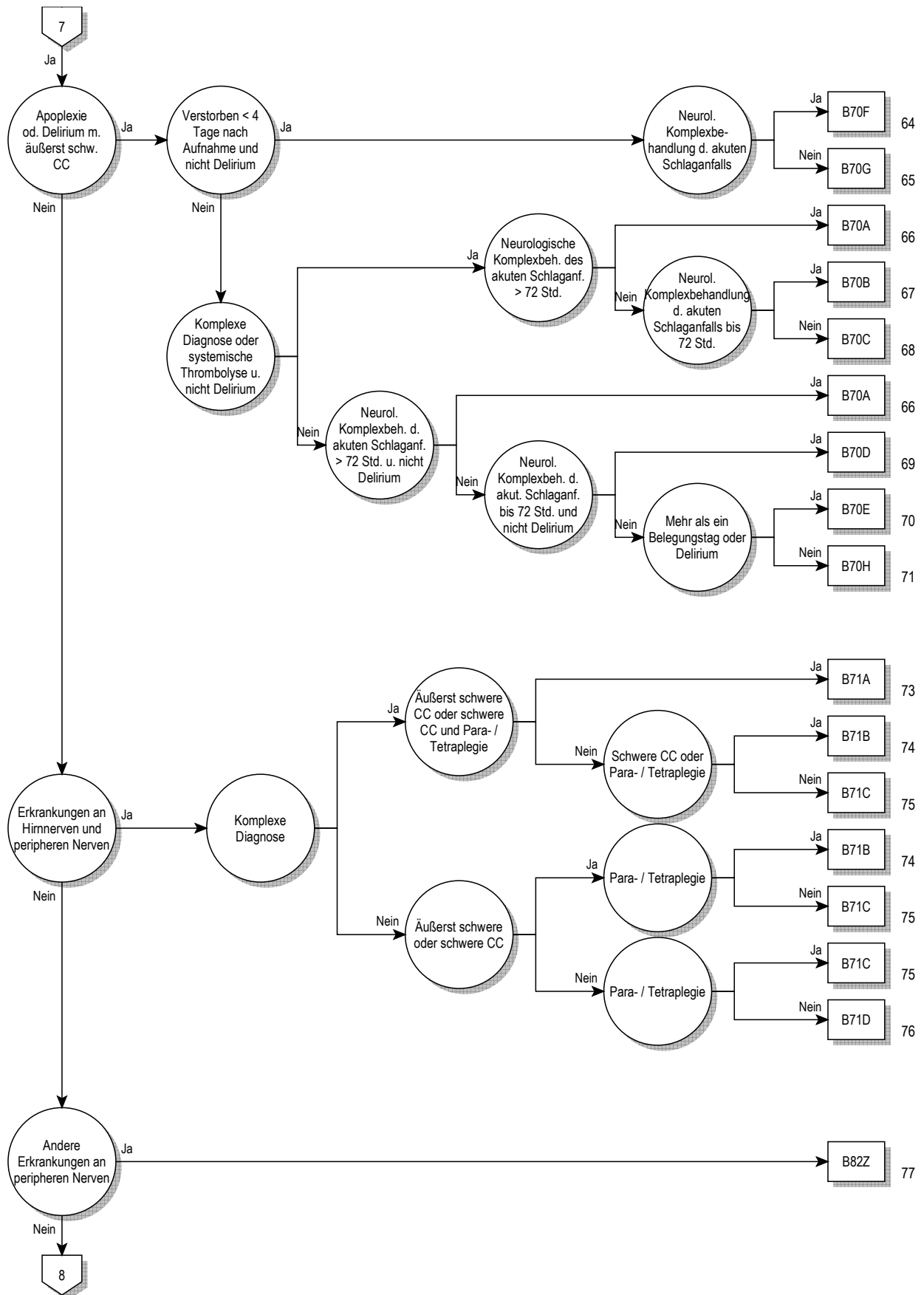
MEDIZINISCHE PARTITION



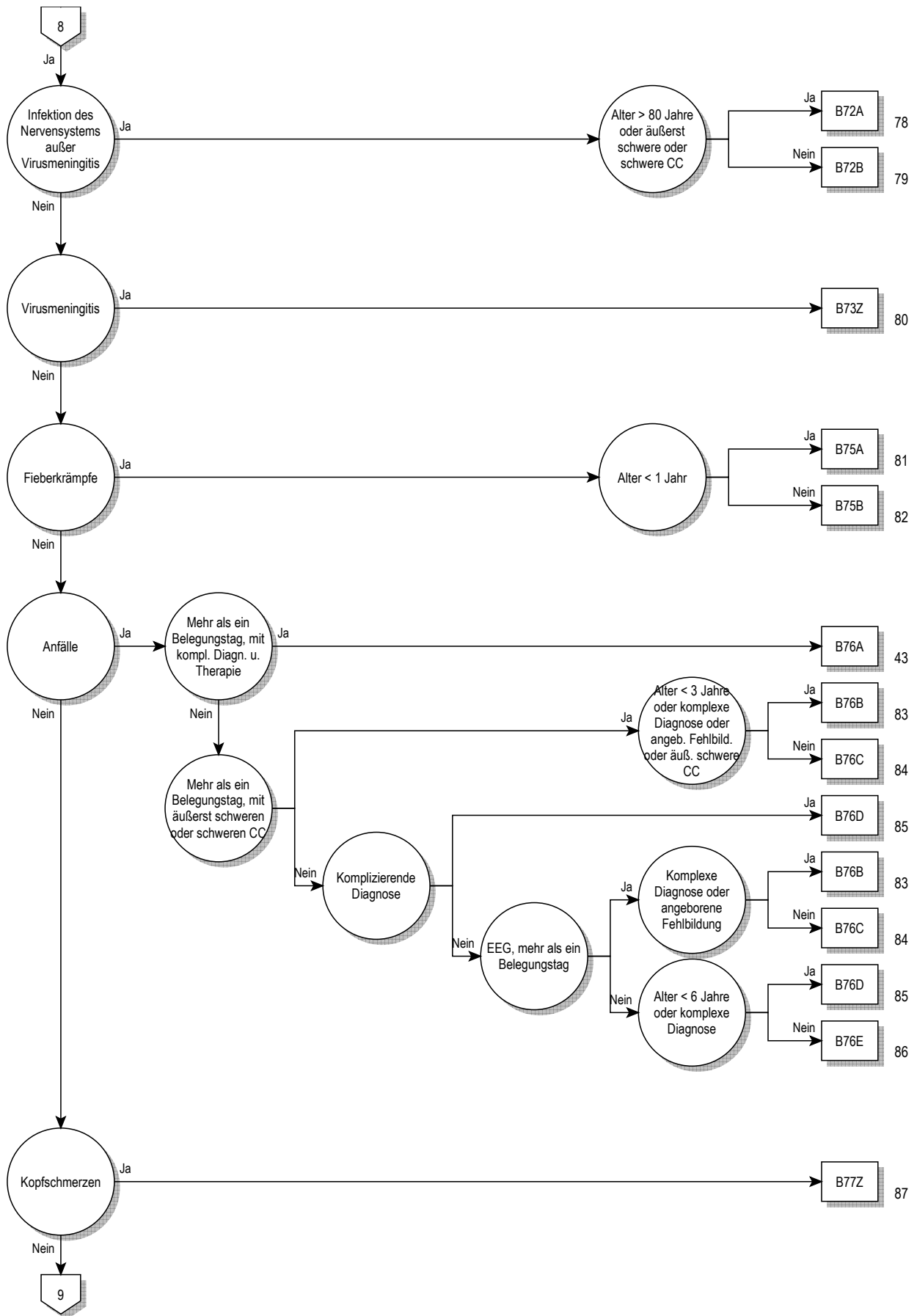
01



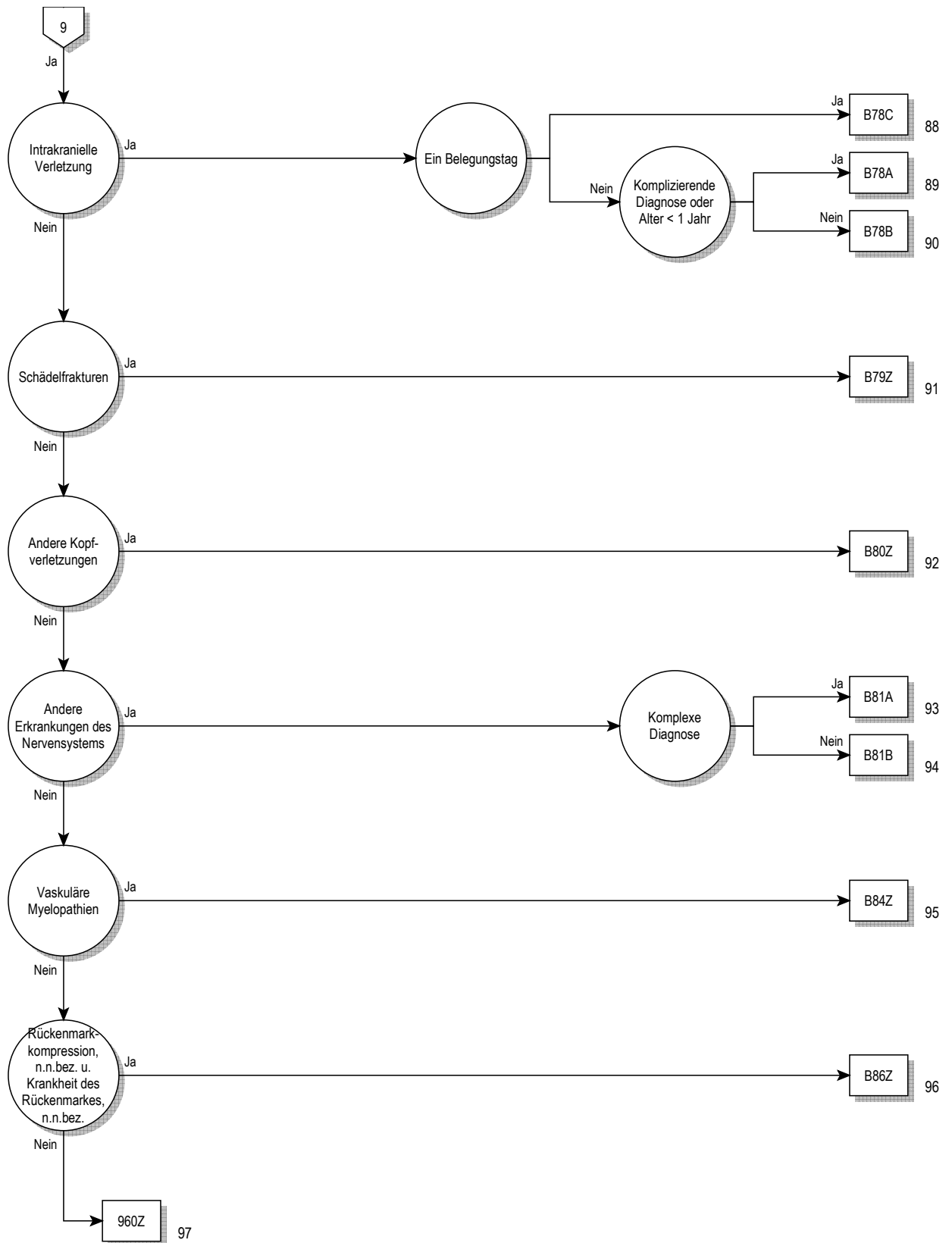
01



01



01



Entscheidungslogik MDC 01

Hauptdiagnose in Tabelle MDC01-0 oder Prozedur in Tabelle MDC01-1 oder Prozedur in Tabelle MDC01-2 oder Definition der Basis-DRG B22 oder MDC ist gleich 01 und Definition der Basis-DRG B36

Hauptdiagnose für MDC 01 (MDC01-0)

A06.6	Hirnabszess durch Amöben	B26.1	Mumps-Meningitis
A20.3	Pestmeningitis	B26.2	Mumps-Enzephalitis
A27.8	Sonstige Formen der Leptospirose	B37.5	Candida-Meningitis
A32.1	Meningitis und Meningoenzephalitis durch Listerien	B38.4	Kokzidioidomykose der Meningen
A39.0	Meningokokkenmeningitis	B45.1	Kryptokokkose des Gehirns
A50.4	Konnat spätauftret Neurosyphilis [Juv Neurosyph]	B46.1	Rhinozerebrale Mukormykose
A52.1	Floride Neurosyphilis	B50.0	Malaria tropica mit zerebralen Komplikationen
A52.2	Asymptomatische Neurosyphilis	B58.2	Meningoenzephalitis durch Toxoplasmen
A52.3	Neurosyphilis, nnbez	B69.0	Zystizerkose des Zentralnervensystems
A80.0	Akute paralytische Poliomyelitis durch Impfvirus	B90.0	Folgezustände einer Tuberkulose des Zentralnervensystems
A80.1	Akute paralytische Poliomyelitis durch import Wildvirus	B91	Folgezustände der Poliomyelitis
A80.2	Akute paralytische Poliomyelitis d einheimisches Wildvirus	B94.1	Folgezustände der Virusenenzephalitis
A80.3	Sonst u nnbez akute paralytische Poliomyelitis	C70.0	Bösartige Neubildung: Hirnhäute
A80.9	Akute Poliomyelitis, nnbez	C70.1	Bösartige Neubildung: Rückenmarkhäute
A81.0	Creutzfeldt-Jakob-Krankheit	C70.9	Bösartige Neubildung: Meningen, nicht näher bezeichnet
A81.1	Subakute sklerosierende Panenzephalitis	C71.0	BNB: Zerebrum, ausgenommen Hirnlappen und Ventrikel
A81.2	Progressive multifokale Leukenzephalopathie	C71.1	Bösartige Neubildung: Frontallappen
A81.8	Sonstige atypische Virus-Infektionen des ZNS	C71.2	Bösartige Neubildung: Temporallappen
A81.9	Atypische Virus-Infektion des ZNS, nnbez	C71.3	Bösartige Neubildung: Parietallappen
A82.0	Wildtier-Tollwut	C71.4	Bösartige Neubildung: Okzipitallappen
A82.1	Haustier-Tollwut	C71.5	Bösartige Neubildung: Hirnventrikel
A82.9	Tollwut, nnbez	C71.6	Bösartige Neubildung: Zerebellum
A83.0	Japanische Enzephalitis	C71.7	Bösartige Neubildung: Hirnstamm
A83.1	Westliche Pferdeenzephalitis [Western-Equine-Encephalitis]	C71.8	Bösartige Neubildung: Gehirn, mehrere Teilbereiche überlapp
A83.2	Östliche Pferdeenzephalitis [Eastern-Equine-Encephalitis]	C71.9	Bösartige Neubildung: Gehirn, nicht näher bezeichnet
A83.3	St-Louis-Enzephalitis	C72.0	Bösartige Neubildung: Rückenmark
A83.4	Australische Enzephalitis	C72.1	Bösartige Neubildung: Cauda equina
A83.5	Kalifornische Enzephalitis	C72.2	Bösartige Neubildung: Nn olfactorii [I Hirnnerv]
A83.6	Rocio-Virusenzephalitis	C72.3	Bösartige Neubildung: Nervus opticus [II Hirnnerv]
A83.8	Sonst Virusenzephalitis, durch Moskitos übertragen	C72.4	Bösartige Neubildung: Nerv vestibulocochlearis [VIII Hirnnerv]
A83.9	Virusenzephalitis, durch Moskitos übertragen, nnbez	C72.5	BNB: Sonstige und nicht näher bezeichnete Hirnnerven
A84.0	Fernöstl Enzeph, durch Zecken übrtag [Russ Frühsom-Enz]	C72.8	BNB: Gehirn u andere Teile ZNS, mehr Teilbereiche überlapp
A84.1	Mitteleuropäische Enzephalitis, durch Zecken übertragen	C72.9	Bösartige Neubildung: Zentralnervensystem, nnbez
A84.8	Sonstige Virusenzephalitis, durch Zecken übertragen	C75.2	Bösartige Neubildung: Ductus craniopharyngealis
A84.9	Virusenzephalitis, durch Zecken übertragen, nnbez	C75.3	BNB: Epiphyse [Glandula pinealis] [Zirbeldrüse]
A85.0	Enzephalitis durch Enteroviren	C75.4	Bösartige Neubildung: Glomus caroticum
A85.1	Enzephalitis durch Adenoviren	C75.5	BNB: Glomus aorticum u sonstige Paraganglien
A85.2	Virusenzephalitis, durch Arthropoden übertragen, nnbez	C79.3	Sekundäre BNB Gehirn u Hirnhäute
A85.8	Sonstige nbez Virusenzephalitis	C79.4	Sekundäre BNB so u nnbez Teile Nervensystem
A86	Virusenzephalitis, nnbez	D18.02	Hämangiom, intrakraniell
A87.0	Meningitis durch Enteroviren	D32.0	Gutartige Neubildung Hirnhäute
A87.1	Meningitis durch Adenoviren	D32.1	Gutartige Neubildung Rückenmarkhäute
A87.2	Lymphozytäre Choriomeningitis	D32.9	Gutartige Neubildung Meningen, nnbez
A87.8	Sonstige Virusmeningitis	D33.0	Gutartige Neubildung Gehirn, supratentoriell
A87.9	Virusmeningitis, nnbez	D33.1	Gutartige Neubildung Gehirn, infratentoriell
A88.0	Fieber u Exanthem d Enterovirus [Boston-Exanthem]	D33.2	Gutartige Neubildung Gehirn, nnbez
A88.1	Epidemischer Schwindel	D33.3	Gutartige Neubildung Hirnnerven
A88.8	Sonstige nbez Virusinfektionen des ZNS	D33.4	Gutartige Neubildung Rückenmark
A89	Virusinfektion des ZNS, nicht näher bezeichnet	D33.7	Gutartige Neubildung sonst nbez Teile ZNS
A92.2	Venezolanisches Pferdefieber	D33.9	Gutartige Neubildung ZNS, nnbez
B00.3	Meningitis durch Herpesviren	D35.3	Gutartige Neubildung Ductus craniopharyngealis
B00.4	Enzephalitis durch Herpesviren	D35.4	Gutart Neubild Epiphyse [Gl pineal] [Zirbeldrüse]
B01.0	Varizellen-Meningitis	D35.5	Gutartige Neubildung Glomus caroticum
B01.1	Varizellen-Enzephalitis	D35.6	Gutart Neubild Glomus aortic u so Paraganglien
B02.0	Zoster-Enzephalitis	D36.1	Gutart Neubild periph Nerven u auton Nervensystem
B02.1	Zoster-Meningitis	D42.0	NB unsich/unbek Verhalt Hirnhäute
B02.2	Zoster m Beteiligung anderer Abschnitte des Nervensystems	D42.1	NB unsich/unbek Verhalt Rückenmarkhäute
B05.0	Masern, kompliziert durch Enzephalitis	D42.9	NB unsich/unbek Verhalt Meningen, nnbez
B05.1	Masern, kompliziert durch Meningitis	D43.0	NB unsich/unbek Verhalt Gehirn, supratentoriell
B06.0	Röteln mit neurologischen Komplikationen	D43.1	NB unsich/unbek Verhalt Gehirn, infratentoriell

D43.2	NB unsich/unbek Verhalt Gehirn, nnbez	F72.0	Schwere Intelligenzmind, keine od geringfügige VerhaltStör
D43.3	NB unsich/unbek Verhalt Hirnnerven	F72.1	Schwere Intelligenzmind, deutl VerhaltStör, Beob/Beh erf
D43.4	NB unsich/unbek Verhalt Rückenmark	F72.8	Schwere Intelligenzmind, sonstige Verhaltensstörung
D43.7	NB unsich/unbek Verhalt sonst Teile ZNS	F72.9	Schwere Intelligenzmind, oh Ang Verhaltensstörung
D43.9	NB unsich/unbek Verhalt ZNS, nnbez	F73.0	Schwerste Intelligenzmind, keine od geringfüg VerhaltStör
D44.4	NB unsich/unbek Verhalt Duct craniopharyngealis	F73.1	Schwerste Intelligenzmind, deutl VerhaltStör, Beob/Beh erf
D44.5	NB unsich/unbek Verhalt Epiphyse [Gl pin] [Zirbild]	F73.8	Schwerste Intelligenzmind, sonst Verhaltensstörung
D44.6	NB unsich/unbek Verhalt Glomus caroticum	F73.9	Schwerste Intelligenzmind, oh Ang Verhaltensstörung
D44.7	NB unsich/unbek Verhalt Glom aortic so Paragangl	F74.0	Dissoziierte Intelligenz: Keine od geringfügige VerhaltStör
E03.5	Myxödemkoma	F74.1	Dissoziierte Intelligenz: Deutl VerhaltStör, Beob/Beh erf
E10.40	Prim insabh DM [T-1-Diab] m neur Komplik, n entgl bez	F74.8	Dissoziierte Intelligenz: Sonstige Verhaltensstörung
E10.41	Prim insabh DM [T-1-Diab] m neur Komplik, entgl bez	F74.9	Dissoziierte Intelligenz: Oh Angabe einer Verhaltensstörung
E11.40	N prim insabh DM [T-2-Diab] m neurol Komplik, n entgl bez	F78.0	Andere Intelligenzmind: Keine oder geringfügige VerhaltStör
E11.41	N prim insabh DM [T-2-Diab] m neurol Komplik, entgl bez	F78.1	Andere Intelligenzmind: Deutl VerhaltStör, Beob/Beh erf
E12.40	DM iVm Fehl-/Mangelernähr m neurol Komplik, n entgl bez	F78.8	Andere Intelligenzminderung: Sonstige Verhaltensstörung
E12.41	DM iVm Fehl-/Mangelernähr m neurol Komplik, entgl bez	F78.9	Andere Intelligenzminderung: Oh Angabe Verhaltensstörung
E13.40	Sonst nbez Diab mell m neur Komplik, n entgl bez	F79.0	Nnbez Intelligenzminderung: Keine od geringfüg VerhaltStör
E13.41	Sonst nbez Diab mell m neur Komplik, entgl bez	F79.1	Nnbez Intelligenzmind: Deutl VerhaltStör, Beob/Beh erf
E14.40	Nnbez Diab mell m neurol Komplik, n entgl bez	F79.8	Nnbez Intelligenzminderung: Sonstige Verhaltensstörung
E14.41	Nnbez Diab mell m neurol Komplik, entgl bez	F79.9	Nnbez Intelligenzminderung: Oh Angabe Verhaltensstörung
E75.0	GM2-Gangliosidose	F84.2	Rettsyndrom
E75.1	Sonstige Gangliosidosen	F95.0	Vorübergehende Ticstörung
E75.2	Sonstige Sphingolipidosen	F95.1	Chronische motorische od vokale Ticstörung
E75.4	Neuronale Zeroidlipofuszinose	F95.2	Komb vokal multiple motor Ticstörung [Tourette-Syndr]
F00.0	Demenz b Alzh-KH, m frühem Beginn (Typ 2)	F95.8	Sonstige Ticstörungen
F00.1	Demenz b Alzh-KH, m spätem Beginn (Typ 1)	F95.9	Ticstörung, nnbez
F00.2	Demenz b Alzh-KH, atyp od gemischte Form	F98.5	Stottern [Stammeln]
F00.9	Demenz b Alzh-KH, nnbez	F98.6	Poltern
F01.0	Vaskuläre Demenz m akutem Beginn	G00.0	Meningitis durch Haemophilus influenzae
F01.1	Multiinfarkt-Demenz	G00.1	Pneumokokkenmeningitis
F01.2	Subkortikale vaskuläre Demenz	G00.2	Streptokokkenmeningitis
F01.3	Gemischte kortik u subkortik vaskuläre Demenz	G00.3	Staphylokokkenmeningitis
F01.8	Sonstige vaskuläre Demenz	G00.8	Sonstige bakterielle Meningitis
F01.9	Vaskuläre Demenz, nnbez	G00.9	Bakterielle Meningitis, nnbez
F02.0	Demenz b Pick-Krankheit	G01	Meningitis bei aokl bakteriellen Krankheiten
F02.1	Demenz b Creutzfeldt-Jakob-Krankheit	G02.0	Meningitis bei aokl Viruskrankheiten
F02.2	Demenz b Chorea Huntington	G02.1	Meningitis bei aokl Mykosen
F02.3	Demenz b primärem Parkinson-Syndrom	G02.8	Meningitis bei sonst nbez aokl infektiösen u parasitären KH
F02.8	Demenz b aokl Krankheitsbildern	G03.0	Nichteitrige Meningitis
F03	Nnbez Demenz	G03.1	Chronische Meningitis
F04	Org amnest Synd, n d Alkoh/and psychotr Subst bed	G03.2	Benigne rezidiv Meningitis [Mollaret-Meningitis]
F05.0	Delir oh Demenz	G03.8	Meningitis d sonstige nbez Ursachen
F05.1	Delir b Demenz	G03.9	Meningitis, nnbez
F05.8	Sonstige Formen Delir	G04.0	Akute disseminierte Enzephalitis
F05.9	Delir, nnbez	G04.1	Tropische spastische Paraplegie
F06.0	Organische Halluzinose	G04.2	Bakt Meningoenzephalitis u Meningomyelitis, aonkl
F06.1	Organische katatone Störung	G04.8	Sonst Enzephalitis, Myelitis u Enzephalomyelitis
F06.2	Organ wahnhaft [schizophreniforme] Störung	G04.9	Enzephalitis, Myelitis u Enzephalomyelitis, nnbez
F06.3	Organische affektive Störungen	G05.0	Enzephal Myelitis Enzephalomyelit b aokl bakt KH
F06.4	Organische Angststörung	G05.1	Enzephal Myelitis Enzephalomyelit b aokl Virus-KH
F06.5	Organische dissoziative Störung	G05.2	Enzephal Myelitis Enzephalom b so aokl inf/par KH
F06.6	Organische emotional labile [asthenische] Störung	G05.8	Enzephal Myelitis Enzephalomyelit b so aokl KH
F06.7	Leichte kognitive Störung	G06.0	Intrakran Abszeß u intrakranielles Granulom
F06.8	So nbez org psych Stör Schäd/FktStör Gehirn od körp KH	G06.1	Intraspinaler Abszeß u intraspiniales Granulom
F06.9	Nnbez org psych Stör Schäd/FktStör Gehirn od körp KH	G06.2	Extraduraler u subduraler Abszeß, nnbez
F07.0	Organische Persönlichkeitsstörung	G07	Intrakran u intraspinal Absz u Granulom b aokl KH
F07.1	Postenzephalitisches Syndrom	G08	Intrakran u intraspinal Phlebitis u Thrombophlebitis
F07.2	Org Psychosyndrom nach Schädelhirntrauma	G09	Folgen entzündlicher KH ZNS
F07.8	So org Pers-/VerhStör KH/Schäd/FktStör Gehirn körp KH	G10	Chorea Huntington
F07.9	Nnbez org Pers-/VerhStör KH/Schäd/FktStör Gehirn körp KH	G11.0	Angeborene nichtprogressive Ataxie
F09	Nnbez organ od symptomat psychische Störung	G11.1	Früh beginnende zerebellare Ataxie
F10.6	Psych u VerhaltStör d Alkohol, amnest Syndrom	G11.2	Spät beginnende zerebellare Ataxie
F70.0	Leichte Intelligenzminderung: Keine od geringfüg VerhaltStör	G11.3	Zerebellare Ataxie defekt DNA-Reparatursystem
F70.1	Leichte Intelligenzmind: Deutl VerhaltStör, Beob/Beh erf	G11.4	Hereditäre spastische Paraplegie
F70.8	Leichte Intelligenzminderung: Sonstige Verhaltensstörung	G11.8	Sonstige hereditäre Ataxien
F70.9	Leichte Intelligenzminderung: Oh Angabe Verhaltensstörung	G11.9	Hereditäre Ataxie, nnbez
F71.0	Mittelgradige Intelligenzmind: Keine od geringfüg VerhaltStör	G12.0	Infant spin Muskelatrophie, Typ I [Werdnig-Hoffm]
F71.1	Mittelgr Intelligenzmind: Deutl VerhaltStör, Beob/Beh erf	G12.1	Sonstige vererbte spinale Muskelatrophie
F71.8	Mittelgradige Intelligenzminderung: Sonst Verhaltensstörung	G12.2	Motoneuron-Krankheit
F71.9	Mittelgradige Intelligenzminderung: Oh Angabe VerhaltStör	G12.8	Sonst spinale Muskelatrophien u verwandt Syndrome

G12.9	Spinale Muskelatrophie, nnbez	G36.9	Akute disseminierte Demyelinisation, nnbez
G13.0	Paraneoplastische Neuromyopathie u Neuropathie	G37.0	Diffuse Hirnsklerose
G13.1	So Systematroph, vorwieg ZNS betreff, b Neubild	G37.1	Zentrale Demyelinisation Corpus callosum
G13.2	Systematrophie, vorwieg ZNS betreff, b Myxödem	G37.2	Zentrale pontine Myelinolyse
G13.8	Systematrophie, vorwieg ZNS betreff, b so aokl KH	G37.3	Myelitis transversa acuta b demyelinisier KH ZNS
G14	Postpolio-Syndrom	G37.4	Subakute nekrotisierende Myelitis [Foix-Alajouanine-Synd]
G20.00	Prim Parkins-Synd fehl/ger Beeintr: Oh Wirkungsflukt	G37.5	Konzentr Sklerose [Baló-KH]
G20.01	Prim Parkins-Synd fehl/ger Beeintr: M Wirkungsflukt	G37.8	Sonst nbez demyelinisierende KH ZNS
G20.10	Prim Parkins-Synd mäß/schwer Beeintr: Oh Wirkungsflukt	G37.9	Demyelinisierende KH ZNS, nnbez
G20.11	Prim Parkins-Synd mäß/schwer Beeintr: M Wirkungsflukt	G40.00	Pseudo-Lennox-Syndrom
G20.20	Prim Parkins-Synd schwerst Beeintr: Oh Wirkungsflukt	G40.01	CSWS
G20.21	Prim Parkins-Synd schwerst Beeintr: M Wirkungsflukt	G40.02	Benign psychomotor Epilep [terror fits]
G20.90	Prim Parkins-Synd nnbez: Oh Wirkungsflukt	G40.08	So lokbez (fok) (part) idiop Epil/epil Synd m fok beg Anf
G20.91	Prim Parkins-Synd nnbez: M Wirkungsflukt	G40.09	Lokbez (fok) (part) idiop Epilep/epil Synd m fok beg Anf, nnbez
G21.0	Malignes Neuroleptika-Syndrom	G40.1	Lokbez (fok) (part) idiop Epilep/epil Synd m einf fok Anf
G21.1	Sonst arzneimittelinduziertes Parkinson-Synd	G40.2	Lokbez (fok) (part) idiop Epil/epil Synd m komplex fok Anf
G21.2	Parkinson-Syndrom d sonst exogene Agenzien	G40.3	Generalisierte idiopath Epilepsie u epilept Synd
G21.3	Postenzephalitisches Parkinson-Syndrom	G40.4	Sonst generalisierte Epilepsie u epileptische Synd
G21.4	Vaskuläres Parkinson-Syndrom	G40.5	Spezielle epileptische Syndrome
G21.8	Sonstiges sekundäres Parkinson-Syndrom	G40.6	Grand-mal-Anfälle, nnbez (m/oh Petit mal)
G21.9	Sekundäres Parkinson-Syndrom, nnbez	G40.7	Petit-mal-Anfälle, nnbez, oh Grand-mal-Anfälle
G22	Parkinson-Syndrom b aokl KH	G40.8	Sonstige Epilepsien
G23.0	Hallervorden-Spatz-Syndrom	G40.9	Epilepsie, nnbez
G23.1	Progres supranukl Ophthalmopleg [Steele-Rich-Olsz-Synd]	G41.0	Grand-mal-Status
G23.2	Striatonigrale Degeneration	G41.1	Petit-mal-Status
G23.8	Sonstige nbez degenerative KH Basalganglien	G41.2	Status epilepticus m komplexfokalen Anfällen
G23.9	Degenerative KH Basalganglien, nnbez	G41.8	Sonstiger Status epilepticus
G24.0	Arzneimittelinduzierte Dystonie	G41.9	Status epilepticus, nnbez
G24.1	Idiopathische familiäre Dystonie	G43.0	Migräne oh Aura [Gewöhnliche Migräne]
G24.2	Idiopathische nichtfamiliäre Dystonie	G43.1	Migräne m Aura [Klassische Migräne]
G24.3	Torticollis spasticus	G43.2	Status migraenosus
G24.4	Idiopathische orofaziale Dystonie	G43.3	Komplizierte Migräne
G24.8	Sonstige Dystonie	G43.8	Sonstige Migräne
G24.9	Dystonie, nnbez	G43.9	Migräne, nnbez
G25.0	Essentieller Tremor	G44.0	Cluster-Kopfschmerz
G25.1	Arzneimittelinduzierter Tremor	G44.1	Vasomotorischer Kopfschmerz, aonkl
G25.2	Sonstige nbez Tremorformen	G44.2	Spannungskopfschmerz
G25.3	Myoklonus	G44.3	Chronischer posttraumatischer Kopfschmerz
G25.4	Arzneimittelinduzierte Chorea	G44.4	Arzneimittelinduzierter Kopfschmerz, aonkl
G25.5	Sonstige Chorea	G44.8	Sonstige nbez Kopfschmerzsyndrome
G25.6	AM-induzierte Tics u sonst Tics organ Ursprung	G45.02	A-vert-Synd m Bas-Sympt, kompl Rückbild innh 1-24 h
G25.80	Periodische Beinbewegungen im Schlaf	G45.03	A-vert-Synd m Bas-Sympt, kompl Rückbild innh < 1 h
G25.81	Syndrom der unruhigen Beine [Restless-Legs-Syndrom]	G45.09	A-vert-Synd m Basil-Sympt, Verlf Rückb nnbez
G25.88	Sonst nbez extrapyramidale KH und Bewegungsstörung	G45.12	Art-carot-int-Synd (halbs), kompl Rückbild innh 1-24 h
G25.9	Extrapyramidale KH od Bewegungsstörung, nnbez	G45.13	Art-carot-int-Synd (halbs), kompl Rückbild innh < 1 h
G26	Extrapyramidale KH u Bewegungsstörung b aokl KH	G45.19	Art-carot-int-Synd (halbs), Verlf Rückb nnbez
G30.0	Alzheimer-Krankheit mit frühem Beginn	G45.22	Mult/bilat Synd extraz hirnvors Aa, kompl Rückb innh 1-24 h
G30.1	Alzheimer-Krankheit mit spätem Beginn	G45.23	Mult/bilat Synd extraz hirnvors Aa, kompl Rückb innh < 1 h
G30.8	Sonstige Alzheimer-Krankheit	G45.29	Mult u bilat Synd extrazer hirnvorsorg Aa, Verlf Rückb nnbez
G30.9	Alzheimer-Krankheit, nicht näher bezeichnet	G45.42	Transient glob Amnes [amnest Epis], kompl Rückb in 1-24 h
G31.0	Umschriebene Hirnatrophie	G45.43	Transient glob Amnes [amnest Epis], kompl Rückb innh < 1 h
G31.1	Senile Degeneration Gehirn, aonkl	G45.49	Transient glob Amnes [amnest Epis], Verlf Rückb nnbez
G31.2	Degeneration des Nervensystems durch Alkohol	G45.82	So zer transit ischäm u verw Synd, kompl Rückb innh 1-24 h
G31.81	Mitochondriale Zytopathie	G45.83	So zer transit ischäm u verw Synd, kompl Rückb innh < 1 h
G31.82	Lewy-Körper-Demenz	G45.89	So zer transit ischäm u verw Synd, Verlf Rückb nnbez
G31.88	Sonstige nbez degenerative KH des Nervensystems	G45.92	Zer transit Ischämie, nnbez, kompl Rückb innh 1-24 h
G31.9	Degenerative KH des Nervensystems, nnbez	G45.93	Zer transit Ischämie, nnbez, kompl Rückb innh < 1 h
G32.0	Subakute komb Degeneration RM b aokl KH	G45.99	Zer transit Ischämie, nnbez, Verlf Rückb nnbez
G32.8	Sonst nbez degenerat KH Nervensystem b aokl KH	G46.0	Arteria-cerebri-media-Syndrom
G35.0	Erstmanifestation einer multiplen Sklerose	G46.1	Arteria-cerebri-anterior-Syndrom
G35.10	MS m schubförm Verlf: OA akute Exazerbation od Progress	G46.2	Arteria-cerebri-posterior-Syndrom
G35.11	MS m schubförm Verlf: MA akute Exazerbation od Progress	G46.3	Hirnstammsyndrom
G35.20	MS m prim chron Verlf: OA akute Exazerbation od Progress	G46.4	Kleinhirnsyndrom
G35.21	MS m prim chron Verlf: MA akute Exazerbation od Progress	G46.5	Rein motorisches lakunäres Syndrom
G35.30	MS m sek chron Verlf: OA akute Exazerbation od Progress	G46.6	Rein sensorisches lakunäres Syndrom
G35.31	MS m sek chron Verlf: MA akute Exazerbation od Progress	G46.7	Sonstige lakunäre Syndrome
G35.9	Multiple Sklerose, nicht näher bezeichnet	G46.8	Sonst Synd Hirngefäße b zerebrovaskulären KH
G36.0	Neuromyelitis optica [Devic-KH]	G47.4	Narkolepsie u Kataplexie
G36.1	Akut u subak hämorrhag Leukoenzephalitis [Hurst]	G50.0	Trigeminusneuralgie
G36.8	Sonstige nbez akute disseminierte Demyelinisation	G50.1	Atypischer Gesichtsschmerz

G50.8	Sonstige KH Nervus trigeminus	G62.2	Polyneuropathie d sonstige toxische Agenzien
G50.9	KH Nervus trigeminus, nnbez	G62.80	Critical-illness-Polyneuropathie
G51.0	Fazialisparese	G62.88	Sonst nbez Polyneuropath
G51.1	Entzündung Ganglion geniculi	G62.9	Polyneuropathie, nnbez
G51.2	Melkersson-Rosenthal-Syndrom	G63.0	Polyneuropathie b aokl inf u parasit KH
G51.3	Spasmus (hemi)facialis	G63.1	Polyneuropathie b Neubildungen
G51.4	Faziale Myokymie	G63.2	Diabetische Polyneuropathie
G51.8	Sonstige KH Nervus facialis	G63.3	Polyneuropathie b sonst endokrinen u Stoffwechsel-KH
G51.9	KH Nervus facialis, nnbez	G63.4	Polyneuropathie b alimentären Mangelzuständen
G52.0	KH Nn olfactorii [I Hirnnerv]	G63.5	Polyneuropathie b System-KH Bindegewebe
G52.1	KH Nervus glossopharyngeus [IX Hirnnerv]	G63.6	Polyneuropathie b sonst KH Muskel-Skelett-System
G52.2	KH Nervus vagus [X Hirnnerv]	G63.8	Polyneuropathie b sonst aokl KH
G52.3	KH Nervus hypoglossus [XII Hirnnerv]	G64	Sonstige KH peripheres Nervensystem
G52.7	KH mehrerer Hirnnerven	G70.0	Myasthenia gravis
G52.8	KH sonstiger nbez Hirnnerven	G70.1	Toxische neuromuskuläre KH
G52.9	KH Hirnnerv, nnbez	G70.2	Angeb od entwicklungsbedingte Myasthenie
G53.0	Neuralgie nach Zoster	G70.8	Sonstige nbez neuromuskuläre KH
G53.1	Mult Hirnnervenlähmung b aokl inf u parasit KH	G70.9	Neuromuskuläre KH, nnbez
G53.2	Multiple Hirnnervenlähmungen b Sarkoidose	G71.0	Muskeldystrophie
G53.3	Multiple Hirnnervenlähmungen b Neubildungen	G71.1	Myotone Syndrome
G53.8	Sonst KH Hirnnerven b sonst aokl KH	G71.2	Angeborene Myopathien
G54.0	Läsionen Plexus brachialis	G71.3	Mitochondriale Myopathie, aonkl
G54.1	Läsionen Plexus lumbosacralis	G71.8	Sonstige primäre Myopathien
G54.2	Läsionen Zervikalwurzeln, aonkl	G71.9	Primäre Myopathie, nnbez
G54.3	Läsionen Thorakalwurzeln, aonkl	G72.0	Arzneimittelinduzierte Myopathie
G54.4	Läsionen Lumbosakralwurzeln, aonkl	G72.1	Alkoholmyopathie
G54.5	Neuralgische Amyotrophie	G72.2	Myopathie d sonstige toxische Agenzien
G54.6	Phantomschmerz	G72.3	Periodische Lähmung
G54.7	Phantomglied oh Schmerzen	G72.4	Entzündliche Myopath, aonkl
G54.8	Sonst KH Nervenwurzeln u Nervenplexus	G72.80	Critical-illness-Myopathie
G54.9	KH von Nervenwurzeln u Nervenplexus, nnbez	G72.88	Sonst nbez Myopath
G55.0	Kompression Nervenwurzeln/-plexus b Neubildung	G72.9	Myopathie, nnbez
G55.1	Kompr Nervenwurzeln/-plexus b Bandscheibenschäden	G73.0	Myastheniesyndrome b endokrinen Krankheiten
G55.2	Kompr Nervenwurzeln/-plexus b Spondylose	G73.1	Lambert-Eaton-Syndrom
G55.3	Kompr Nervenwurzeln/-plexus b so KH WS/Rück	G73.2	Sonstige Myastheniesyndrome b Neubildungen
G55.8	Kompr Nervenwurzeln/-plexus b sonst aokl KH	G73.3	Myastheniesyndrome b sonst aokl KH
G56.0	Karpaltunnel-Syndrom	G73.4	Myopathie b aokl inf und parasitären KH
G56.1	Sonstige Läsionen Nervus medianus	G73.5	Myopathie b endokrinen Krankheiten
G56.2	Läsion Nervus ulnaris	G73.6	Myopathie b Stoffwechselkrankheiten
G56.3	Läsion Nervus radialis	G73.7	Myopathie b sonst aokl KH
G56.4	Kausalgie	G80.0	Spastische tetraplegische Zerebralparese
G56.8	Sonst Mononeuropathien obere Extremität	G80.1	Spastische diplegische Zerebralparese
G56.9	Mononeuropathie obere Extremität, nnbez	G80.2	Infantile hemiplegische Zerebralparese
G57.0	Läsion Nervus ischiadicus	G80.3	Dyskinetische Zerebralparese
G57.1	Meralgia paraesthetica	G80.4	Ataktische Zerebralparese
G57.2	Läsion Nervus femoralis	G80.8	Sonstige infantile Zerebralparese
G57.3	Läsion Nervus fibularis (peroneus) communis	G80.9	Infantile Zerebralparese, nnbez
G57.4	Läsion Nervus tibialis	G81.0	Schlaff Hemipares u Hemipleg
G57.5	Tarsaltunnel-Syndrom	G81.1	Spast Hemipares u Hemipleg
G57.6	Läsion Nervus plantaris	G81.9	Hemipares u Hemipleg, nnbez
G57.8	Sonstige Mononeuropathien untere Extremität	G82.00	Schlaff Parapares u Parapleg, akut kompl QSL ntraum
G57.9	Mononeuropathie untere Extremität, nnbez	G82.01	Schlaff Parapares u Parapleg, akut inkompl QSL ntraum
G58.0	Interkostalneuropathie	G82.02	Schlaff Parapares u Parapleg, chron kompl QSL
G58.7	Mononeuritis multiplex	G82.03	Schlaff Parapares u Parapleg, chron inkompl QSL
G58.8	Sonstige nbez Mononeuropathien	G82.09	Schlaff Parapares u Parapleg, nnbez
G58.9	Mononeuropathie, nnbez	G82.10	Spast Parapares u Parapleg, akut kompl QSL ntraum
G59.0	Diabetische Mononeuropathie	G82.11	Spast Parapares u Parapleg, akut inkompl QSL ntraum
G59.8	Sonstige Mononeuropathien b aokl KH	G82.12	Spast Parapares u Parapleg, chron kompl QSL
G60.0	Hereditäre sensorische Neuropathie	G82.13	Spast Parapares u Parapleg, chron inkompl QSL
G60.1	Refsum-Krankheit	G82.19	Spast Parapares u Parapleg, nnbez
G60.2	Neuropathie in Verbindung m hereditärer Ataxie	G82.20	Parapares u Parapleg, nnbez, akut kompl QSL ntraum Genes
G60.3	Idiopathische progressive Neuropathie	G82.21	Parapares u Parapleg, nnbez, akut inkompl QSL ntraum
G60.8	Sonst hereditäre u idiopathische Neuropathien	G82.22	Parapares u Parapleg, nnbez, chron kompl QSL
G60.9	Hereditäre u idiopathische Neuropathie, nnbez	G82.23	Parapares u Parapleg, nnbez, chron inkompl QSL
G61.0	Guillain-Barré-Syndrom	G82.29	Parapares u Parapleg, nnbez
G61.1	Serumpolyneuropathie	G82.30	Schlaff Tetrapares u Tetrapleg, akut kompl QSL ntraum
G61.8	Sonstige Polyneuritiden	G82.31	Schlaff Tetrapares u Tetrapleg, akut inkompl QSL ntraum
G61.9	Polyneuritis, nnbez	G82.32	Schlaff Tetrapares u Tetrapleg, chron kompl QSL
G62.0	Arzneimittelinduzierte Polyneuropathie	G82.33	Schlaff Tetrapares u Tetrapleg, chron inkompl QSL
G62.1	Alkohol-Polyneuropathie	G82.39	Schlaff Tetrapares u Tetrapleg, nnbez

G82.40	Spast Tetrapares u Tetrapleg, akut kompl QSL ntraum	G95.88	Sonstige nbez KH Rückenmark
G82.41	Spast Tetrapares u Tetrapleg, akut inkompl QSL ntraum	G95.9	KH Rückenmark, nnbez
G82.42	Spast Tetrapares u Tetrapleg, chron kompl QSL	G96.0	Austritt von Liquor cerebrospinalis
G82.43	Spast Tetrapares u Tetrapleg, chron inkompl QSL	G96.1	KH Meningen, aonkl
G82.49	Spast Tetrapares u Tetrapleg, nnbez	G96.8	Sonst nbez KH Zentralnervensystem
G82.50	Tetrapares u Tetrapleg, nnbez, akut kompl QSL ntraum Genes	G96.9	KH Zentralnervensystem, nnbez
G82.51	Tetrapares u Tetrapleg, nnbez, akut inkompl QSL ntraum	G97.0	Austritt von Liquor cerebrospinalis nach LP
G82.52	Tetrapares u Tetrapleg, nnbez, chron kompl QSL	G97.1	Sonst Reaktion auf Spinal- u Lumbalpunktion
G82.53	Tetrapares u Tetrapleg, nnbez, chron inkompl QSL	G97.2	Intrakran Druckminderung nach ventrikulärem Shunt
G82.59	Tetrapares u Tetrapleg, nnbez	G97.80	Postoperative Liquorfistel
G82.60	Fktl Höhe Schädig RM, C1-C3	G97.81	Postoperativer (zerebellärer) Mutismus
G82.61	Fktl Höhe Schädig RM, C4-C5	G97.88	Sonst KH Nervensystem nach med Maßnahmen
G82.62	Fktl Höhe Schädig RM, C6-C8	G97.9	KH Nervensystem nach med Maßnahme, nnbez
G82.63	Fktl Höhe Schädig RM, Th1-Th6	G98	Sonst KH Nervensystem, aonkl
G82.64	Fktl Höhe Schädig RM, Th7-Th10	G99.0	Autonome Neuropathie b endokrinen u StoffwechselKH
G82.65	Fktl Höhe Schädig RM, Th11-L1	G99.1	Sonst KH auton Nervensystem b so aokl KH
G82.66	Fktl Höhe Schädig RM, L2-S1	G99.2	Myelopathie b aokl KH
G82.67	Fktl Höhe Schädig RM, S2-S5	G99.8	Sonst nbez KH Nervensystem b aokl KH
G82.69	Fktl Höhe Schädig RM, nnbez	H47.1	Stauungspapille, nnbez
G83.0	Dipares u Dipleg ob Extrem	H47.4	Affektionen Chiasma opticum
G83.1	Monopares u Monopleg unt Extrem	H47.5	Affektionen sonstige Teile Sehbahn
G83.2	Monopares u Monopleg ob Extrem	H47.6	Affektionen Sehrinde
G83.3	Monopares u Monopleg, nnbez	H47.7	Affektion Sehbahn, nnbez
G83.40	Kompl Cauda- (equina-) Synd	H51.2	Internukleäre Ophthalmoplegie
G83.41	Inkompl Cauda- (equina-) Synd	H58.0	Anomalien Pupillenreaktion b aokl KH
G83.49	Cauda- (equina-) Synd, nnbez	I60.0	SubarachBlutung, von Karotissiphon/-bifurkation ausgeh
G83.80	Locked-in-Syndrom	I60.1	SubarachBlutung, von A cerebri media ausgehend
G83.88	Sonstige näher bezeichnete Lähmungssyndrome	I60.2	SubarachBlutung, von A communicans ant ausgehend
G83.9	Lähmungssyndrom, nnbez	I60.3	SubarachBlutung, von A communicans post ausgehend
G90.08	Sonst idiopath periph auton Neuropath	I60.4	SubarachBlutung, von A basilaris ausgehend
G90.09	Idiop periph auton Neuropath, nnbez	I60.5	SubarachBlutung, von A vertebralis ausgehend
G90.1	Familiäre Dysautonomie [Riley-Day-Syndrom]	I60.6	SubarachBlutung, von sonst intrakran Aa ausgehend
G90.2	Horner-Syndrom	I60.7	SubarachBlutung, von nnbez intrakran A ausgehend
G90.3	Multisystem-Atrophie	I60.8	Sonstige Subarachnoidalblutung
G90.40	Autonome Dysreflexie als hypertone Krisen	I60.9	Subarachnoidalblutung, nnbez
G90.41	Autonome Dysreflexie als Schwitzattacken	I61.0	Intrazereb Blutung Großhirnhemisphäre, subkortikal
G90.48	Sonstige autonome Dysreflexie	I61.1	Intrazereb Blutung Großhirnhemisphäre, kortikal
G90.49	Autonome Dysreflexie, nicht näher bezeichnet	I61.2	Intrazereb Blutung Großhirnhemisphäre, nnbez
G90.8	Sonstige Krankheiten des autonomen Nervensystems	I61.3	Intrazerebrale Blutung Hirnstamm
G90.9	KH autonomes Nervensystem, nnbez	I61.4	Intrazerebrale Blutung Kleinhirn
G91.0	Hydrocephalus communicans	I61.5	Intrazerebrale intraventrikuläre Blutung
G91.1	Hydrocephalus occlusus	I61.6	Intrazerebrale Blutung an mehreren Lok
G91.20	Idiop Normaldruckhydroz	I61.8	Sonstige intrazerebrale Blutung
G91.21	Sek Normaldruckhydroz	I61.9	Intrazerebrale Blutung, nnbez
G91.29	Normaldruckhydrozeph, nnbez	I62.00	Subdurale Blutung (nichttraumatisch): Akut
G91.3	Posttraumatischer Hydrozephalus, nnbez	I62.01	Subdurale Blutung (nichttraumatisch): Subakut
G91.8	Sonstiger Hydrozephalus	I62.02	Subdurale Blutung (nichttraumatisch): Chronisch
G91.9	Hydrozephalus, nnbez	I62.09	Subdurale Blutung (nichttraumatisch): Nicht näher bezeichnet
G92	Toxische Enzephalopathie	I62.1	Nichttraumatische extradurale Blutung
G93.0	Hirnzysten	I62.9	Intrakranielle Blutung (nichttraumatisch), nnbez
G93.1	Anoxische Hirnschädigung, aonkl	I63.0	Hirnin f d Thromb präzereb Aa
G93.2	Benigne intrakranielle Hypertension [Pseudotumor cerebri]	I63.1	Hirnin f d Embol präzereb Aa
G93.4	Enzephalopathie, nnbez	I63.2	Hirnin f d nnbez Verschl/Sten präzereb Aa
G93.5	Compressio cerebri	I63.3	Hirnin f d Thromb zereb Aa
G93.6	Hirnödem	I63.4	Hirnin f d Embol zereb Aa
G93.7	Reye-Syndrom	I63.5	Hirnin f d nnbez Verschl/Sten zereb Aa
G93.80	Apallisches Syndrom	I63.6	Hirnin f d Thrombose Hirnvenen, nichteitrig
G93.88	Sonstige näher bezeichnete Krankheiten des Gehirns	I63.8	Sonstiger Hirninfarkt
G93.9	KH Gehirn, nnbez	I63.9	Hirnin f d, nnbez
G94.0	Hydrozephalus b aokl inf u parasitären KH	I64	Schlaganfall, nicht als Blut od Infarkt bez
G94.1	Hydrozephalus b Neubildungen	I65.0	Verschluss u Stenose A vertebralis
G94.2	Hydrozephalus b sonst aokl KH	I65.1	Verschluss u Stenose A basilaris
G94.8	Sonst nbez KH Gehirn b aokl KH	I65.2	Verschluss u Stenose A carotis
G95.0	Syringomyelie u Syringobulbie	I65.3	Verschl u Sten mehr/bds präzereb Aa
G95.1	Vaskuläre Myelopathien	I65.8	Verschl u Sten sonst präzereb Aa
G95.2	Rückenmarkskompression, nnbez	I65.9	Verschl u Sten nnbez präzereb Aa
G95.82	HarnblasFktStör d spinal Schock	I66.0	Verschluss u Stenose A cerebri media
G95.83	Spin Spastik quergestr Muskel	I66.1	Verschluss u Stenose A cerebri anterior
G95.84	Detrus-Sphinkt-Dyssynerg b Schädig RM	I66.2	Verschluss u Stenose A cerebri posterior
G95.85	Deafferentierungsschmerz b Schädigung RM	I66.3	Verschluss u Stenose Aa Cerebelli

I66.4	Verschl u Sten mehr u bds zereb Aa	P91.1	Erworbene periventriculäre Zysten b Neugeborenen
I66.8	Verschl u Sten sonst zereb A	P91.2	Zerebrale Leukomalazie b Neugeborenen
I66.9	Verschl u Sten nnbez zereb A	P91.3	Zerebrale Übererregbarkeit Neugeborenes
I67.0	Dissektion zerebraler Arterien	P91.4	Zerebraler Depressionszustand Neugeborenes
I67.10	Zerebrales Aneurysma (erworben)	P91.5	Koma b Neugeborenen
I67.11	Zerebrale arteriovenöse Fistel (erworben)	P91.6	Hypoxisch-ischäm Enzephalopathie b Neugeb [HIE]
I67.2	Zereb Atheroskl	P91.80	Locked-in-Synd u apallisches Synd beim Neugeborenen
I67.3	Progressive subkortik vaskul Enzephalopathie	P91.88	Sonst näher bez zerebrale Störungen b Neugeborenen
I67.5	Moyamoya-Syndrom	P91.9	Zerebrale Störung b Neugeborenen, nnbez
I67.6	Nichteitrige Thrombose intrakranielles Venensyst	P94.0	Transitorische Myasthenia gravis b Neugeborenen
I67.7	Zerebrale Arteriitis, aonkl	P94.2	Angeborene Muskelhypotonie
I67.80	Vasospasmen bei Subarachnoidalblutung	Q00.0	Anenzephalie
I67.88	Sonstige näher bezeichnete zerebrovaskuläre Krankheiten	Q00.1	Kraniorhachischisis
I67.9	Zerebrovaskuläre KH, nnbez	Q00.2	Inienzephalie
I68.1	Zerebrale Arteriitis b aokl infekt u parasitären KH	Q01.0	Frontale Enzephalozele
I68.2	Zerebrale Arteriitis b sonst aokl KH	Q01.1	Nasofrontale Enzephalozele
I68.8	Sonstige zerebrovask Stör b aokl KH	Q01.2	Okzipitale Enzephalozele
I69.0	Folgen einer Subarachnoidalblutung	Q01.8	Enzephalozele sonstiger Lokalisationen
I69.1	Folgen einer intrazerebralen Blutung	Q01.9	Enzephalozele, nnbez
I69.2	Folgen einer sonst nichttraumat intrakran Blutg	Q02	Mikrozephalie
I69.3	Folgen eines Hirninfarktes	Q03.0	Fehlbildungen Aquaeductus cerebri
I69.4	Folgen Schlaganfall, nicht als Blutg od Infarkt bez	Q03.1	Atresie Apertura mediana/Apertura laterales 4 Ventrikel
I69.8	Folgen so u nnbez zerebrovaskulärer KH	Q03.8	Sonstiger angeborener Hydrozephalus
M21.33	Fallhand (erworben) Unterarm	Q03.9	Angeborener Hydrozephalus, nnbez
M21.50	Erw Klau-/Klumphand, erw Klau-/Klumpfuß, mehr Lok	Q04.0	Angeborene Fehlbildungen Corpus callosum
M21.54	Erworbene Klauenhand, Klumphand	Q04.1	Arrhinenzephalie
M53.0	Zervikozephalisches Syndrom	Q04.2	Holoprosenzephalie-Syndrom
M53.1	Zervikobranchial-Syndrom	Q04.3	Sonstige Reduktionsdeformitäten Gehirn
M54.10	Radikulopathie, mehrere Lok WS	Q04.4	Septooptische Dysplasie
M54.11	Radikulopathie, Okzipito-Atlanto-Axialbereich	Q04.5	Megalenzephalie
M54.12	Radikulopathie, Zervikalbereich	Q04.6	Angeborene Gehirnzysten
M54.13	Radikulopathie, Zervikothorakalbereich	Q04.8	Sonst nbez angeborene Fehlbildungen Gehirn
M54.19	Radikulopathie, nnbez Lokalisation	Q04.9	Angeborene Fehlbildung Gehirn, nnbez
M79.20	Neuralgie u Neuritis, nnbez, mehrere Lok	Q05.0	Zervikale Spina bifida m Hydrozephalus
M79.21	Neuralgie u Neuritis, nnbez, Schulterregion	Q05.1	Thorakale Spina bifida m Hydrozephalus
M79.22	Neuralgie u Neuritis, nnbez, Oberarm	Q05.2	Lumbale Spina bifida m Hydrozephalus
M79.23	Neuralgie u Neuritis, nnbez, Unterarm	Q05.3	Sakrale Spina bifida m Hydrozephalus
M79.24	Neuralgie u Neuritis, nnbez, Hand	Q05.4	Nnbez Spina bifida m Hydrozephalus
M79.25	Neuralgie u Neuritis, nnbez, Beckenregion/OS	Q05.5	Zervikale Spina bifida oh Hydrozephalus
M79.26	Neuralgie u Neuritis, nnbez, Unterschenkel	Q05.6	Thorakale Spina bifida oh Hydrozephalus
M79.27	Neuralgie u Neuritis, nnbez, Knöchel/Fuß	Q05.7	Lumbale Spina bifida oh Hydrozephalus
M79.28	Neuralgie u Neuritis, nnbez, sonst Lokalisation	Q05.8	Sakrale Spina bifida oh Hydrozephalus
M79.29	Neuralgie u Neuritis, nnbez, nnbez Lokalisationen	Q05.9	Spina bifida, nnbez
M89.00	Neurodystrophie [Algodystrophie], mehrere Lok	Q06.0	Amyelie
M89.01	Neurodystrophie [Algodystrophie] Schulterregion	Q06.1	Hypoplasie u Dysplasie Rückenmark
M89.02	Neurodystrophie [Algodystrophie] Oberarm	Q06.2	Diastematomyelie
M89.03	Neurodystrophie [Algodystrophie] Unterarm	Q06.3	Sonst angeborene Fehlbildung Cauda equina
M89.04	Neurodystrophie [Algodystrophie] Hand	Q06.4	Hydromyelie
M89.05	Neurodystrophie [Algodystrophie] Becken/OS	Q06.8	Sonst nbez angeborene Fehlbildungen RM
M89.06	Neurodystrophie [Algodystrophie] Unterschenkel	Q06.9	Angeborene Fehlbildung Rückenmark, nnbez
M89.07	Neurodystrophie [Algodystrophie] Knöchel/Fuß	Q07.0	Arnold-Chiari-Syndrom
M89.08	Neurodystrophie [Algodystrophie], sonst Lok	Q07.8	Sonst nbez angeborene Fehlbildungen Nervensystem
M89.09	Neurodystrophie [Algodystrophie], nnbez Lok	Q07.9	Angeborene Fehlbildung Nervensystem, nnbez
P11.3	Geburtsverletzung N facialis [VII Hirnnerv]	Q28.00	Angeborenes art-ven Aneurysma der präzerebr Gefäße
P11.4	Geburtsverletzung sonstige Hirnnerven	Q28.01	Angeborene arteriovenöse Fistel der präzerebralen Gefäße
P11.50	Geburtsverletzung Wirbelsäule u RM m akut QSL	Q28.08	Sonst ange art-ven Fehlbildg d präzerebralen Gefäße
P11.51	Geburtsverletzung Wirbelsäule u RM m chron QSL	Q28.09	Angeborene art-ven Fehlbildg d präzerebr Gefäße, nnbez
P11.59	Geburtsverletzung Wirbelsäule u RM nnbez	Q28.10	Angeborenes Aneurysma der präzerebralen Gefäße
P13.0	Fraktur Schädel d Geburtsverletzung	Q28.11	Angeborene Fistel der präzerebralen Gefäße
P14.0	Erb-Lähmung d Geburtsverletzung	Q28.18	Sonst angeborene Fehlbildg d präzerebralen Gefäße
P14.1	Klumpke-Lähmung d Geburtsverletzung	Q28.19	Angeborene Fehlbildung d präzerebralen Gefäße, nnbez
P14.2	Lähmung N phrenicus d Geburtsverletzung	Q28.20	Angeborenes art-ven Aneurysma d zerebralen Gefäße
P14.3	Sonst Geburtsverletzungen Plexus brachialis	Q28.21	Angeborene arteriovenöse Fistel der zerebralen Gefäße
P14.8	Geburtsverletzungen sonst Teile periph Nervensystem	Q28.28	Sonst angeborene art-ven Fehlbildg d zerebralen Gefäße
P14.9	Geburtsverletzung peripheres Nervensystem, nnbez	Q28.29	Angeborene art-ven Fehlbildg d zerebr Gefäße, nnbez
P21.0	Schwere Asphyxie unter Geburt	Q28.30	Angeborenes Aneurysma der zerebralen Gefäße
P21.1	Leichte od mäßige Asphyxie unter Geburt	Q28.31	Angeborene Fistel der zerebralen Gefäße
P21.9	Asphyxie unter Geburt, nnbez	Q28.38	Sonstige angeborene Fehlbildungen der zerebralen Gefäße
P90	Krämpfe b Neugeborenen	Q28.39	Angeborene Fehlbildung d zerebr Gefäße, nnbez
P91.0	Zerebrale Ischämie b Neugeborenen	Q76.0	Spina bifida occulta

Q85.0	Neurofibromatose (nicht bösartig)	R90.0	Intrakranielle Raumforderung
Q85.1	Tuberöse (Hirn-) Sklerose	R90.8	Sonst abnorme Bef bildgebende Diagnostik ZNS
Q90.0	Trisomie 21, meiotische Non-disjunction	R93.0	Abnorm Befund bildgeb Diagnostik Schädel/Kopf, aonkl
Q90.1	Trisomie 21, Mosaik (mitotische Non-disjunction)	R94.0	Abnorme Ergebnisse Fktprüfungen ZNS
Q90.2	Trisomie 21, Translokation	R94.1	Abnorme Ergebnisse FktPrüf periph Nervensyst/Sinnesorgane
Q90.9	Down-Syndrom, nnbez	R95	Plötzlicher Kindstod
Q91.0	Trisomie 18, meiotische Non-disjunction	S02.0	Schädeldachfraktur
Q91.1	Trisomie 18, Mosaik (mitotische Non-disjunction)	S02.1	Schädelbasisfraktur
Q91.2	Trisomie 18, Translokation	S02.3	Fraktur Orbitaboden
Q91.3	Edwards-Syndrom, nnbez	S02.7	Multiple Frakturen Schädel- u Gesichtsschädelknochen
Q91.4	Trisomie 21, meiotische Non-disjunction	S02.8	Frakturen sonst Schädel- u Gesichtsschädelknochen
Q91.5	Trisomie 13, Mosaik (mitotische Non-disjunction)	S02.9	Fraktur Schädel- u Gesichtsschädelknochen, Teil nnbez
Q91.6	Trisomie 13, Translokation	S04.0	Sehnerv- u Sehbahnverletzung
Q91.7	Patau-Syndrom, nnbez	S04.1	Verletzung Nervus oculomotorius
Q93.0	Vollständige Monosomie, meiotische Non-disjunction	S04.2	Verletzung Nervus trochlearis
Q93.1	Vollst Monosomie, Mosaik (mitotische Non-disjunction)	S04.3	Verletzung Nervus trigeminus
Q93.2	Ringchromosomen u dizentrische Chromosomen	S04.4	Verletzung Nervus abducens
Q93.3	Deletion kurzer Arm Chromosom 4	S04.5	Verletzung Nervus facialis
Q93.4	Deletion kurzer Arm Chromosom 5	S04.7	Verletzung Nervus accessorius
Q93.5	Sonstige Deletionen Chromosomenteil	S04.8	Verletzung sonstiger Hirnnerven
Q93.6	Deletionen, nur in Prometaphase sichtbar	S04.9	Verletzung nnbez Hirnnerv
Q93.7	Deletionen m so komplexen Rearrangements	S06.0	Gehirnerschütterung
Q93.8	Sonstige Deletionen Autosomen	S06.1	Traumatisches Hirnödem
Q93.9	Deletion Autosomen, nnbez	S06.20	Diffuse Hirn- u Kleinhirnverletzung, nnbez
R06.80	Akut lebensbedr Ereignis i SäuglAlter	S06.21	Diffuse Hirnkontusionen
R20.0	Anästhesie Haut	S06.22	Diffuse Kleinhirnkontusionen
R20.1	Hypästhesie Haut	S06.23	Multiple intrazerebrale u zerebellare Hämatome
R20.2	Parästhesie Haut	S06.28	Sonstige diffuse Hirn-/Kleinhirnverletzungen
R20.3	Hyperästhesie Haut	S06.30	Umschriebene Hirn-/Kleinhirnverletzung, nnbez
R20.8	So u nnbez Sensibilitätsstörungen Haut	S06.31	Umschriebene Hirnkontusion
R25.0	Abnorme Kopfbewegungen	S06.32	Umschriebene Kleinhirnkontusion
R25.1	Tremor, nnbez	S06.33	Umschriebenes zerebrales Hämatom
R25.3	Faszikulation	S06.34	Umschriebenes zerebellares Hämatom
R25.8	So u nnbez abnorme unwillkürliche Bewegungen	S06.38	Sonst umschriebene Hirn-/Kleinhirnverletzungen
R26.0	Ataktischer Gang	S06.4	Epidurale Blutung
R26.1	Paretischer Gang	S06.5	Traumatische subdurale Blutung
R26.8	So u nnbez Störungen Gang u Mobilität	S06.6	Traumatische subarachnoidale Blutung
R27.0	Ataxie, nnbez	S06.70	Bewußtlos b SHT, < 30 Min
R27.8	So u nnbez Koordinationsstörungen	S06.71	Bewußtlos b SHT, 30 Min bis 24 Std
R29.1	Meningismus	S06.72	Bewußtlos b SHT, > 24 h, m Rückk z vorh besteh BewGr
R29.2	Abnorme Reflexe	S06.73	Bewußtlos b SHT, > 24 h, oh Rückk z vorh besteh BewGr
R29.3	Abnorme Körperhaltung	S06.79	Bewußtlos b SHT, Dauer nnbez
R29.5	Neurologischer Neglect	S06.8	Sonstige intrakranielle Verletzungen
R29.6	Sturzneigung, anderenorts nicht klassifiziert	S06.9	Intrakranielle Verletzung, nnbez
R29.8	Sonst u nnbez Sympt NS u Musk-Skelett-System	S09.9	Nnbez Verletzung Kopf
R40.0	Somnolenz	S14.0	Kontusion Ödem zervikales Rückenmark
R40.1	Sopor	S14.10	Verletzungen zervikales Rückenmark, nnbez
R40.2	Koma, nnbez	S14.11	Komplette QS-Verletz zervikal RM
R41.0	Orientierungsstörung, nnbez	S14.12	Zentr Halsmarkverletz (inkompl QS-Verletz)
R43.0	Anosmie	S14.13	Sonst inkompl QS-Verletz, zervikal RM
R43.1	Parosmie	S14.2	Verletzung Nervenwurzeln Halswirbelsäule
R43.2	Parageusie	S14.3	Verletzung Plexus brachialis
R43.8	So u nnbez Störung Geruchs-/Geschmackssinn	S14.4	Verletzung peripherer Nerven, Hals
R47.0	Dysphasie u Aphasie	S14.5	Verletzung zervikaler sympathischer Nerven
R47.1	Dysarthrie u Anarthrie	S14.6	Verletzung sonst u nnbez Nerven, Hals
R47.8	So u nnbez Sprech-/Sprachstörungen	S14.70	Verletzung zervikales RM, Höhe nnbez
R51	Kopfschmerz	S14.71	Verletzung Rückenmark, C1
R54	Senilität	S14.72	Verletzung Rückenmark, C2
R56.0	Fieberkrämpfe	S14.73	Verletzung Rückenmark, C3
R56.8	So u nnbez Krämpfe	S14.74	Verletzung Rückenmark, C4
R83.0	Abnorme Liquorbefunde, abnormer Enzymwert	S14.75	Verletzung Rückenmark, C5
R83.1	Abnorme Liquorbefunde, abnormer Hormonwert	S14.76	Verletzung Rückenmark, C6
R83.2	Abn Wert so Drog/AM/biolakt Subst Liquor	S14.77	Verletzung Rückenmark, C7
R83.3	Abnormer Wert Subst vorwieg nichtmed Herkunft Liquor	S14.78	Verletzung Rückenmark, C8
R83.4	Abn Liquorbefunde, abnorme immunologische Befunde	S24.0	Kontusion u Ödem thorakales Rückenmark
R83.5	Abn Liquorbefunde, abnorme mikrobiologische Befunde	S24.10	Verletzung thorakales Rückenmark, nnbez
R83.6	Abn Liquorbefunde, abnorme zytologische Befunde	S24.11	Kompl QS-Verletz thorakal RM
R83.7	Abn Liquorbefunde, abnorme histologische Befunde	S24.12	Inkompl QS-Verletz thorakal RM
R83.8	Abn Liquorbefunde, sonst abnorme Befunde	S24.2	Verletzung Nervenwurzeln Brustwirbelsäule
R83.9	Abn Liquorbefunde, nnbez abnormer Befund	S24.3	Verletzung peripherer Nerven Thorax

S24.4	Verletzung thorakaler sympathischer Nerven	S64.2	Verletzung Nervus radialis, in Höhe Handgelenk u Hand
S24.5	Verletzung sonstiger Nerven Thorax	S64.3	Verletzung Nn digitales, Daumen
S24.6	Verletzung eines nnbez Nervs Thorax	S64.4	Verletzung Nn digitales, sonstige Finger
S24.70	Verletzung thorakales RM, Höhe nnbez	S64.7	Verletzung mehrerer Nerven, in Höhe Handgelenk u Hand
S24.71	Verletzung Rückenmark, T1	S64.8	Verletzung sonst Nerven, in Höhe Handgelenk u Hand
S24.72	Verletzung Rückenmark, T2/T3	S64.9	Verletzung nnbez Nerv, in Höhe Handgelenk u Hand
S24.73	Verletzung Rückenmark, T4/T5	S74.0	Verletz Nervus ischiadicus, in Höhe Hüfte u Oberschenkel
S24.74	Verletzung Rückenmark, T6/T7	S74.1	Verletzung Nervus femoralis, in Höhe Hüfte u Oberschenkel
S24.75	Verletzung Rückenmark, T8/T9	S74.2	Verletzung sensibler Hautnerven, in Höhe Hüfte u OS
S24.76	Verletzung Rückenmark, T10/T11	S74.7	Verletz mehrerer Nerven, in Höhe Hüfte u Oberschenkel
S24.77	Verletzung Rückenmark, T12	S74.8	Verletzung sonst Nerven, in Höhe Hüfte u Oberschenkel
S34.0	Kontusion Ödem lumbales RM [Conus medullaris]	S74.9	Verletzung nnbez Nerv, in Höhe Hüfte u Oberschenkel
S34.10	Kompl QS-Verletz lumbal RM	S84.0	Verletzung N tibialis in Höhe Unterschenkel
S34.11	Inkompl QS-Verletz lumbal RM	S84.1	Verletzung N peroneus in Höhe Unterschenkel
S34.18	Sonst Verletz lumbal RM	S84.2	Verletzung sensibler Hautnerven in Höhe Unterschenkel
S34.2	Verletz von Nervenwurzeln Lendenwirbelsäule Kreuzbein	S84.7	Verletzung mehr Nerven in Höhe Unterschenkel
S34.30	Kompl traumat Cauda- (equina-) Synd	S84.8	Verletzung sonst Nerven in Höhe Unterschenkel
S34.31	Inkompl traumat Cauda- (equina-) Synd	S84.9	Verletzung nnbez Nerv in Höhe Unterschenkel
S34.38	So u nnbez Verletz Cauda equina	S94.0	Verletzung Nervus plantaris lateralis
S34.4	Verletzung Plexus lumbosacralis	S94.1	Verletzung Nervus plantaris medialis
S34.5	Verletz sympath Nerven Lendenw-/Kreuzbein-/Beckenreg	S94.2	Verletzung Nervus peroneus prof in Höhe Knöchel Fuß
S34.6	Verletz ein/mehr periph Nerv Abd LumbosakrGeg Becken	S94.3	Verletzung sensibler Hautnerven in Höhe Knöchel Fuß
S34.70	Verletz lumbal RM, Höhe nnbez	S94.7	Verletzung mehr Nerven in Höhe Knöchel Fuß
S34.71	Verletzung Rückenmark, L1	S94.8	Verletzung sonst Nerven in Höhe Knöchel Fuß
S34.72	Verletzung Rückenmark, L2	S94.9	Verletzung nnbez Nerv in Höhe Knöchel Fuß
S34.73	Verletzung Rückenmark, L3	T02.00	Frakturen m Beteilig von Kopf u Hals, geschlossen od onA
S34.74	Verletzung Rückenmark, L4	T02.01	Frakturen m Beteiligung von Kopf u Hals, offen
S34.75	Verletzung Rückenmark, L5	T06.0	Komb Verletz Gehirn Hirnnerven Nerven RM in Halshöhe
S34.76	Verletz RM, S1	T06.1	Verletzung Nerven RM m Bet mehr sonst Körperregionen
S34.77	Verletz RM, S2-S5	T06.2	Verletzung Nerven m Bet mehr Körperregionen
S34.8	Verletz so u nnbez Nerven i Höhe Abd LumbosakrGeg Becken	T09.3	Verletzung Rückenmark, Höhe nnbez
S44.0	Verletzung Nervus ulnaris in Höhe Oberarm	T09.4	Verletz nnbez Nerven Nervenwurzeln u Plexus im Ber Rumpf
S44.1	Verletzung Nervus medianus in Höhe Oberarm	T11.3	Verletzung nnbez Nerv obere Extremität, Höhe nnbez
S44.2	Verletzung Nervus radialis in Höhe Oberarm	T13.3	Verletz nnbez Nerv untere Extremität, Höhe nnbez
S44.3	Verletzung Nervus axillaris	T14.4	Verletzung ein/mehr Nerven an nnbez Körperregion
S44.4	Verletzung Nervus musculocutaneus	T85.0	Mechan Komplik durch ventrikulären, intrakraniellen Shunt
S44.5	Verletzung sensibl Hautnerven in Höhe Schulter u Oberarm	T85.1	Mechan Komplik durch implant elektr Stimulator Nervensyst
S44.7	Verletzung mehrerer Nerven in Höhe Schulter u Oberarm	T85.81	Sonst Komplik durch interne Proth/Implant/Transplant im NS
S44.8	Verletzung sonstiger Nerven in Höhe Schulter u Oberarm	T90.2	Folgen Fx Schädel u Gesichtsschädelknochen
S44.9	Verletzung nnbez Nerv in Höhe Schulter u Oberarm	T90.3	Folgen Verletzung Hirnnerven
S54.0	Verletzung Nervus ulnaris, in Höhe Unterarm	T90.5	Folgen intrakranielle Verletzung
S54.1	Verletzung Nervus medianus, in Höhe Unterarm	T91.3	Folgen Verletzung Rückenmark
S54.2	Verletzung Nervus radialis, in Höhe Unterarm	T92.4	Folgen Verletzung Nerven obere Extremität
S54.3	Verletzung sensibler Hautnerven, in Höhe Unterarm	T93.4	Folgen Verletzung von Nerven untere Extremität
S54.7	Verletzung mehrerer Nerven, in Höhe Unterarm	U52.0	Frühreha-Barthel-Index: 31 und mehr Punkte
S54.8	Verletzung sonst Nerven, in Höhe Unterarm	U52.1	Frühreha-Barthel-Index: -75 bis 30 Punkte
S54.9	Verletzung nnbez Nerv, in Höhe Unterarm	U52.2	Frühreha-Barthel-Index: -200 bis -76 Punkte
S64.0	Verletzung Nervus ulnaris, in Höhe Handgelenk u Hand	U52.3	Frühreha-Barthel-Index: weniger als -200 Punkte
S64.1	Verletzung Nervus medianus, in Höhe Handgelenk u Hand	Z03.3	Beobachtung b Verdacht auf neurologische KH

Prozedur für MDC 01 (MDC01-1)

89.19.10±↔ Nichtinvasive Video-EEG-Intensivdiagnostik

89.19.20±↔ Invasive Video-EEG-Intensivdiagnostik bei Epilepsie

Prozedur für MDC 01 (MDC01-2)

86.94.00↔ Eins o Ers v Plsgnrt e Neurstm, Enzllsys, N spzf ob auflb, nnbz
 86.94.10↔ Enstz v Plsgnrt e intrkr Neurstm, Enzllsys, N wiedrauf
 86.94.11↔ Enstz v Plsgnrt e epd Neurstm, Enzllsys, N wiedrauf
 86.94.12↔ Enstz v Plsgnrt e prph Neurstm, Enzllsys, N wiedrauf
 86.94.20↔ Erstz v Plsgnrt e intrkr Neurstm, Enzllsys, N wiedrauf
 86.94.21↔ Erstz v Plsgnrt e epd Neurstm, Enzllsys, N wiedrauf
 86.94.22↔ Erstz v Plsgnrt e prph Neurstm, Enzllsys, N wiedrauf
 86.94.99↔ Eins o Ers v Plsgnrt e Neurstm, Enzllsys, N spzf ob auflb, so
 86.95.00↔ Eins o Ers v Plsgnrt e Neurstm, Mhrlsys, N spzf ob auflb, nnbz
 86.95.10↔ Enstz v Plsgnrt e intrkr Neurstm, Mhrlsys, N wiedrauf
 86.95.11↔ Enstz v Plsgnrt e epd Neurstm, Mhrlsys, N wiedrauf
 86.95.12↔ Enstz v Plsgnrt e prph Neurstm, Mhrlsys, N wiedrauf
 86.95.20↔ Erstz v Plsgnrt e intrkr Neurstm, Mhrlsys, N wiedrauf
 86.95.21↔ Erstz v Plsgnrt e epd Neurstm, Mhrlsys, N wiedrauf

86.95.22↔ Erstz v Plsgnrt e prph Neurstm, Mhrlsys, N wiedrauf
 86.95.99↔ Eins o Ers v Plsgnrt e Neurstm, Mhrlsys, N spzf ob auflb, so
 86.96.00↔ Enstz o Erstz v snst Plsgnrt e Neurstm, n.n.bz.
 86.96.10↔ Einsetz von Pulsgenerator zur Vorderwurzelstimulation
 86.96.11↔ Einsetzen von Pulsgenerator zur Vagusnervstimulation
 86.96.20↔ Ersetzen von Pulsgenerator zur Vorderwurzelstimulation
 86.96.21↔ Ersetzen von Pulsgenerator zur Vagusnervstimulation
 86.96.99↔ Einsetz o Ersetz von sonst Pulsgenerat e Neurostim, so
 86.97↔ Enstz o Erstz v auflb Plsgnrt e Neurstm, Enzllsys
 86.98.00↔ Eins o Erstz v auflb Plsgnrt e Neurstm, Mhrlsys, nnbz
 86.98.10↔ Enstz v auflb Plsgnrt e intrkr Neurstm, Mhrlsys
 86.98.11↔ Enstz v auflb Plsgnrt e epd Neurstm, Mhrlsys
 86.98.12↔ Enstz v auflb Plsgnrt e prph Neurstm, Mhrlsys
 86.98.20↔ Erstz v auflb Plsgnrt e intrkr Neurstm, Mhrlsys

86.98.21↔ Ersetz v auflb Pulsgenerat e epid Neurostim, Mehrelsys
86.98.22↔ Erstz v auflb Plsgnrt e prph Neurstm, Mhrlsys

86.98.99↔ Enstz o Erstz v auflb Plsgnrt e Neurstm, Mhrlsys, so

ADRG B01**Mehrzeitige kompl. OR-Prozeduren bei Krankheiten und Störungen des Nervensystems oder Epilepsiechirurgie mit invasivem präop. Video-EEG**

Mehrzeitige komplexe OR-Prozeduren oder Prozedur in Tabelle B01-1 und Prozedur in Tabelle B01-2

DRG B01Z**Mehrzeitige kompl. OR-Prozeduren bei Krankheiten und Störungen des Nervensystems oder Epilepsiechirurgie mit invasivem präop. Video-EEG****Prozedur B01-1**

89.19.20‡↔ Invasive Video-EEG-Intensivdiagnostik bei Epilepsie

Prozedur B01-2

01.26↔	Einsetz und Ersetz e Kath i d Schädelhöhle o Hirn	01.59.12↔	So Exz von Läs o Gew a Hirn, Debr e Kontusion a Hirn
01.28↔	Einsetzen von intrakran Katheter(n) via Bohrloch(löcher)	01.59.19↔	Sonst Exzision von Läsion oder Gewebe am Gehirn, sonst
01.29.00↔	Rv (h Erstz) v Kth(n) aus Schädlh o Hrn, n.n.bz.	01.59.20↔	Sonstige Destr von hirneig intrazer Tumor a Hirn
01.29.10↔	Stereot Rev (oh Ersetz) v intrazer Kath z intrav Infus	01.59.21↔	Sonstige Destr von Ni hirneig intrazer Tumor a Hirn
01.29.99↔	Rev (oh Ersetz) von Kath(n) aus Schädelh o Hirn, So	01.59.29↔	Sonst Destruktion von Läsion o Gewebe am Gehirn, sonst
01.31.00↔	Inzision an den Hirnhäuten, n.n.bez.	01.59.99↔	Sonstige Exz o Destr von Läs o Gew a Hirn, sonstige
01.31.10↔	Inzis an D Hirnh zur Entl e subduralen Hämat (Hygroms)	02.14↔	Exzision am Plexus chorioideus
01.31.11↔	Inzision an D Hirnhäuten zur Entl e subduralen Empyems	02.91↔	Lösung von kortikalen Adhäsionen
01.31.20↔	Inzs an D Hrn z Drain v sbd u sbchnoidlr Flüssgk	02.93.00↔	Implnt o Erstz d Elktrd(n) e intrkr Neurstm, n.n.bz.
01.31.99↔	Inzision an den Hirnhäuten, sonstige	02.93.10↔	Implant o Ersetz v temp Mikroel z monolok Abl u Stimul
01.32.00↔	Lobotomie und Traktotomie, n.n.bez.	02.93.11↔	Implnt o Erstz v tmp Mkroel z mltk Abl u Stml
01.32.10↔	Lobotomie und Traktotomie, Zingulotomie	02.93.20↔	Implnt o Erstz v prm n Mkroel z mnk Abl u Stml
01.32.11↔	Lobotomie und Traktotomie, Subpiale Transsektion	02.93.21↔	Implnt o Erstz v prm n Mkroel z mltk Abl u Stml
01.32.12↔	Lobotomie und Traktotomie, Multiple Lobotomien	02.93.99↔	Implant o Ersetz d Elektrod(n) e intrakr Neurostim, So
01.32.20↔	Lobotomie u Traktotomie, Stereot Untbr v Bahnsystemen	02.96↔	Einsetzen einer sphenoidalen Elektrode
01.32.99↔	Lobotomie und Traktotomie, sonstige	02.99.00↔	Sonst Operation an Schädel, Gehirn und Hirnhäuten, n.n.bez.
01.39.00↔	Sonstige Inzision am Gehirn, n.n.bez.	02.99.10↔	Stereotaktische Eingriffe am Liquorsystem
01.39.10↔	Sonstige Inzision a Hirn zur Entl e intrazer Hämat	02.99.11↔	Streot Implnt u Explntion v rdioaktvm Mt als slbst Engr
01.39.11↔	Sonstige Inzision a Hirn zur Entl e intrazer Abszesses	02.99.12↔	Stereot Implant von Gew an Schäd, Hirn und Hirnh
01.39.19↔	So Inzis a Gehrin, Entl v So intrazerebraler Flüssigk	02.99.13↔	Stereotaktische Instill von Med als selbst Ingr
01.39.20↔	So Inzis a Hirn, Stereotaktische Entl e intrakr Hämat	02.99.14↔	Streot Implnt, Rv o Wchs v intrkr Kth z intrv Infns
01.39.21↔	So Inzis a Hirn, Stereot Entl e intrakr Abszesses	02.99.20↔	Umwldl e Lquorshnts (Hrnwssrbleitng) i e Mhrfchbleitng
01.39.29↔	So Inzs a Hrn, Streot Entl so intrkrniellr Flüssgk	02.99.29↔	Sonstige Revision und Entfernung von Liquorableitungen
01.39.30↔	Sonstige Inzision a Gehirn, Entf e intrazerebralen Fk	02.99.30↔	Implantation oder Wechsel einer intrakraniellen Messsonde
01.39.40↔	Anl e ext Drain a Liqusys (z.B. ventr, zist, subd)	02.99.31↔	Revision (ohne Wechsel) einer intrakraniellen Messsonde
01.39.41↔	Anl e Reserv a Liqusys (z.B. ventr, zisternal, subd)	02.99.40↔	Implantation oder Wechsel einer Neuroprothese
01.39.42↔	Entf e Reserv a Liqusys (z.B. ventr, zisternal, subd)	02.99.41↔	Revision (ohne Wechsel) einer Neuroprothese
01.39.50↔	Entfernung eines intrakraniellen Implantates	02.99.50↔	Implant u Entf e KathBallonSyst z intrazer Brachyth
01.39.99↔	Sonstige Inzision am Gehirn, sonstige	02.99.70↔	Rv (o Erstz) d Elktrd e intrkr Neurstm, n.n.bz.
01.41↔	Operationen am Thalamus	02.99.71↔	Rv(o Ers)d Elktrd intrkr Neurstm,streotktsch,perm Enzllsys z Dst
01.42↔	Operationen am Globus pallidum	02.99.72↔	Rv(o Ers)d Elktrd intrkr Neurstm,streotktsch,perm Mhrlsys z Dst
01.51.00↔	Exz von Läsion oder Gewebe an d Hirnhäuten, n.n.bez.	02.99.79↔	Rev (oh Ersetz) d Elektrod e intrakr Neurostim, So
01.51.10↔	Exz v Tmr an d Hrn h m Präprtion v infiltriertm Nchbr	02.99.90↔	Sonstige stereotaktische Op an Schädel, Hirn und Hirnh
01.51.99↔	Exzision von Läsion oder Gewebe an den Hirnhäuten, sonst	02.99.99↔	Sonst Operation an Schädel, Gehirn u Hirnhäuten, sonst
01.52.00↔	Hemisphärektomie, n.n.bez.	92.39.00↔	Sonstige stereotaktische Radiochirurgie, n.n.bez.
01.52.10↔	Hemisphärektomie, hirneigenes intrazerebrales Tumorgewebe	92.39.01↔	And Hochvstrth, Stereot Bestr, frakt,zerebr, n.n.bez.
01.52.11↔	Hemisphärektomie, nicht hirneigenes intrazerebr Tumorgewebe	92.39.11↔	And Hchvstrth, Streot Bstr, frkt, Extrzr, n.n.bz.
01.52.99↔	Hemisphärektomie, sonstige	92.39.20↔	And Hchvstrth, Streot Bstr, frkt: zrb, intmd Rdioth
01.53.00↔	Lobektomie am Gehirn, n.n.bez.	92.39.21↔	And Hchvstrth, Streot Bstr, frkt: zrb, intmd Bgnbstr (IMAT)
01.53.10↔	Lobektomie am Gehirn, hirneigenes intrazerebral Tumorgewebe	92.39.22↔	And Hchvstrth, Streot Bstr, frkt: zrb, bldgst Enst
01.53.11↔	Lobekt a Hirn, Ni hirneigenes intrazerebrales Tumor	92.39.29↔	And Hochvstrth, Stereot Bestr, frakt, zerebral, so
01.53.99↔	Lobektomie am Gehirn, sonstige	92.39.30↔	And Hchvstrth, Streot Bstr, frkt: Extrzr, intmd Rdioth
01.59.00↔	Sonstige Exz o Destr von Läs o Gew a Hirn, n.n.bez.	92.39.31↔	And Hchvstrth, Streot Bstr, frkt: Extrzr, intmd Bgnbstr (IMAT)
01.59.10↔	Sonstige Exz von hirneig intrazer Tumor a Hirn	92.39.32↔	And Hchvstrth, Streot Bstr, frkt: Extrzr, bldgst Enst
01.59.11↔	Sonstige Exz von Ni hirneig intrazer Tumor a Hirn	92.39.39↔	And Hochvstrth, Stereot Bestr, frakt, Extrazer, so

ADRG B02**Komplexe Kraniotomie oder Wirbelsäulen-Operation**

(Mindestens eine Prozedur in Tabelle B02-1 und (PCCL > 3 oder mindestens eine Prozedur in Tabelle B02-2) oder Prozedur in Tabelle B02-3) und (mindestens eine Prozedur in Tabelle B02-4 oder PCCL > 3 oder Komplizierende Prozeduren)

DRG B02A**Komplexe Kraniotomie oder Wirbelsäulen-Operation mit Strahlentherapie, mehr als 8 Bestrahlungen**

Mindestens neun Prozeduren in Tabelle B02-5

DRG B02B**Komplexe Kraniotomie oder Wirbelsäulen-Operation, Alter < 6 J. oder < 18 J. mit großem intrakraniellen Eingriff, mit äußerst schweren CC**

(Alter < 6 Jahre oder Alter < 18 Jahre und Prozedur in Tabelle B02-6) und PCCL > 3

DRG B02C**Komplexe Kraniotomie oder Wirbelsäulen-Operation mit Strahlentherapie < 9 Bestrahlungen, intraop. Monitoring, kompliz. Prozeduren oder großem intrakraniellen Eingriff ohne äußerst schweren CC**

Mindestens eine Prozedur in Tabelle B02-7 oder Prozedur in Tabelle B02-6 oder Komplizierende Prozeduren

DRG B02D**Komplexe Kraniotomie oder Wirbelsäulen-Operation, ohne Strahlentherapie, ohne intraoperatives Monitoring, Alter > 5 J., ohne großen intrakraniellen Eingriff, ohne kompliz. Prozeduren****Prozedur B02-1**

00.65.00↔	Prkt Enstz v snst(n) intrkr vsk Stnt(s), n.n.bz.	01.24.3c↔	Zugang durch die Schädelbasis, mit Le-Fort-I-Osteotomie
00.65.11↔	Prkt trnsmnlis Enstz v intrkr vsk Mkrstnts	01.24.99↔	Sonstige Kraniotomie, sonstige
00.65.99↔	Perkut Einsetz v sonst(n) intrakr vask Stent(s), So	01.25.00↔	Sonstige Kraniektomie, n.n.bez.
01.12.00↔	Offene Biopsie an den Hirnhäuten, n.n.bez.	01.25.10↔	Sonstige Kraniektomie mit Dekompression
01.12.10↔	Stereotaktische offene Biopsie an den Hirnhäuten	01.25.11↔	Sonst Kraniektomie zur Entleerung e epiduralen Hämatoms
01.12.99↔	Offene Biopsie an den Hirnhäuten, sonstige	01.25.12↔	Sonst Kraniektomie zur Entleerung e epiduralen Emphyems
01.14.00↔	Offene Biopsie am Gehirn, n.n.bez.	01.25.13↔	So Kraniekt zur Entf e Fk aus Schädelkn o Epidraum
01.14.10↔	Stereotaktische offene Biopsie am Gehirn	01.25.14↔	S Krniekt m Enl v allpl Mt o Mdrträg i D Schädlkn o Epidraum
01.14.99↔	Offene Biopsie am Gehirn, sonstige	01.25.19↔	So Kraniekt z Drain epid Flüssigk o aus sonst Gründen
01.15↔	Biopsie am Schädel	01.25.20↔	Sonstige Kraniekt, Rekraniektomie mit Einbr e Drain
01.21↔	Inzision und Drainage an den kranialen Sinus	01.25.21↔	S Krniekt,Rkrekt z Entf v alpl Mt o Mdr a d Schädkn o Epdrtr
01.22↔	Entf d Elektrod(n) e intrakraniellen Neurostimulators	01.25.99↔	Sonstige Kraniektomie, sonstige
01.23.00↔	Rekraniotomie, n.n.bez.	01.26↔	Einsetz und Ersetz e Kath i d Schädelhöhle o Hirn
01.23.10↔	Rekraniotomie mit Einbringen einer Drainage	01.28↔	Einsetzen von intrakran Katheter(n) via Bohrloch(löcher)
01.23.20↔	Rekrant m Entf v allpl Mat o Mdrträg aus d Schädelkn	01.29.00↔	Rv (h Erstz) v Kth(n) aus Schädlh o Hrn, n.n.bz.
01.23.21↔	Rekrant m Entf von allpl Mat o Mdrträg aus d Epidraum	01.29.10↔	Stereot Rev (oh Ersetz) v intrazer Kath z intrav Infus
01.23.29↔	Rekraniotomie mit Entfernen von sonstigen Material	01.29.99↔	Rev (oh Ersetz) von Kath(n) aus Schädelh o Hirn, So
01.23.99↔	Rekraniotomie, sonstige	01.32.00↔	Lobotomie und Traktotomie, n.n.bez.
01.24.00↔	Sonstige Kraniotomie, n.n.bez.	01.32.10↔	Lobotomie und Traktotomie, Zingulotomie
01.24.10↔	Sonstige Kraniotomie mit Dekompression	01.32.11↔	Lobotomie und Traktotomie, Subpiale Transsektion
01.24.11↔	Sonst Kraniotomie zur Entleerung e epiduralen Hämatoms	01.32.12↔	Lobotomie und Traktotomie, Multiple Lobotomien
01.24.12↔	Sonstige Kraniotomie zur Entleerung eines epid Emphyems	01.32.20↔	Lobotomie u Traktotomie, Stereot Untbr v Bahnsystemen
01.24.13↔	S Krniot,Enl v allpl Mt o Mdrträg i d Schädlkn o Epidraum	01.32.99↔	Lobotomie und Traktotomie, sonstige
01.24.14↔	S Krniot,Entf v allpl Mtrialdr Mdrträg aus Schädlkn o Epidraum	01.39.00↔	Sonstige Inzision am Gehirn, n.n.bez.
01.24.15↔	Sonstige Kraniot, Entf e Fk aus Schädelkn o Epidraum	01.39.10↔	Sonstige Inzision a Hirn zur Entl e intrazer Hämat
01.24.16↔	So Kraniot, So Drain epid Flüssigk o aus sonst Gründen	01.39.11↔	Sonstige Inzision a Hirn zur Entl e intrazer Abszesses
01.24.20↔	Kraniotomie der Kalotte als Zugang, n.n.bez.	01.39.19↔	So Inzis a Gehirn, Entl v So intrazerebraler Flüssigk
01.24.22↔	Streotktsch geführt Schädlröfngn übr d Kltt als Zg	01.39.20↔	So Inzis a Hirn, Stereotaktische Entl e intrakr Hämat
01.24.29↔	Kraniotomie der Kalotte als Zugang, sonstige	01.39.21↔	So Inzis a Hirn, Stereot Entl e intrakr Abszesses
01.24.30↔	Zugang durch die Schädelbasis, n.n.bez.	01.39.29↔	So Inzs a Hrn, Streot Entl so intrkniellr Flüssgk
01.24.31↔	Zugang durch die Schädelbasis, transoral	01.39.30↔	Sonstige Inzision a Gehirn, Entf e intrazerebralen Fk
01.24.32↔	Zugang d d Schädelb, transor m Spal d weichen Gaumens	01.39.40↔	Anl e ext Drain a Liqusys (z.B. ventr, zist, subd)
01.24.33↔	Zg d d Schädlb, trnsr m Spl d weichn u hrtn Gaumns	01.39.41↔	Anl e Reserv a Liqusys (z.B. ventr, zisternal, subd)
01.24.34↔	Zugang durch die Schädelbasis, transsphenoidal	01.39.42↔	Entf e Reserv a Liqusys (z.B. ventr, zisternal, subd)
01.24.35↔	Zugang durch die Schädelbasis, transethmoidal	01.39.50↔	Entfernung eines intrakraniellen Implantates
01.24.36↔	Zugang durch die Schädelbasis, transmastoidal	01.39.99↔	Sonstige Inzision am Gehirn, sonstige
01.24.37↔	Zugang durch die Schädelbasis, translabyrinthär	01.41↔	Operationen am Thalamus
01.24.38↔	Zugang durch die Schädelbasis, transpyramidal	01.42↔	Operationen am Globus pallidum
01.24.39↔	Zugang durch die Schädelbasis, sonstige	01.51.00↔	Exz von Läsion oder Gewebe an d Hirnhäuten, n.n.bez.
01.24.3a↔	Zugang durch die Schädelbasis, transkondylär	01.51.10↔	Exz v Tmr an d Hrn m Präprtion v infiltrierr Nchbr
01.24.3b↔	Zugang durch die Schädelbasis, transorbital	01.51.99↔	Exzision von Läsion oder Gewebe an den Hirnhäuten, sonst

01.52.00↔	Hemisphärektomie, n.n.bez.	02.93.10↔	Implant o Ersetz v temp Mikroel z monolok Abl u Stimul
01.52.10↔	Hemisphärektomie, hirneigenes intrazerebrales Tumorgewebe	02.93.11↔	Implnt o Erstz v tmp Mikroel z mitlk Abl u Stml
01.52.11↔	Hemisphärektomie, nicht hirneigenes intrazerebr Tumorgewebe	02.93.20↔	Implnt o Erstz v prm Mikroel z mnk Abl u Stml
01.52.99↔	Hemisphärektomie, sonstige	02.93.21↔	Implnt o Erstz v prm Mikroel z mitlk Abl u Stml
01.53.00↔	Lobektomie am Gehirn, n.n.bez.	02.93.99↔	Implant o Ersetz d Elektrod(n) e intrkr Neurostim, So
01.53.10↔	Lobektomie am Gehirn, hirneigenes intrazerebral Tumorgewebe	02.96↔	Einsetzen einer sphenoidalen Elektrode
01.53.11↔	Lobekt a Hirn, Ni hirneigenes intrazerebrales Tumor	02.99.00↔	Sonst Operation an Schädel, Gehirn und Hirnhäuten, n.n.bez.
01.53.99↔	Lobektomie am Gehirn, sonstige	02.99.10↔	Stereotaktische Eingriffe am Liquorsystem
01.59.00↔	Sonstige Exz o Destr von Läs o Gew a Hirn, n.n.bez.	02.99.11↔	Streot Implnt u Explnttion v rdioaktvm Mt als slbst Engr
01.59.10↔	Sonstige Exz von hirneig intrazer Tumor a Hirn	02.99.12↔	Stereot Implant von Gew an Schäd, Hirn und Hirnh
01.59.11↔	Sonstige Exz von Ni hirneig intrazer Tumor a Hirn	02.99.13↔	Stereotaktische Instill von Med als selbst Eingr
01.59.12↔	So Exz von Läs o Gew a Hirn, Debr e Kontusion a Hirn	02.99.14↔	Streot Implnt, Rv o Wchs v intrzr Kth z intrv Infz
01.59.19↔	Sonst Exzision von Läsion oder Gewebe am Gehirn, sonst	02.99.20↔	Umwidl e Lquorshts (Hrmwssrbleitng) i e Mhrfchbleitng
01.59.20↔	Sonstige Destr von hirneig intrazer Tumor a Hirn	02.99.29↔	Sonstige Revision und Entfernung von Liquorableitungen
01.59.21↔	Sonstige Destr von Ni hirneig intrazer Tumor a Hirn	02.99.30↔	Implantation oder Wechsel einer intrakraniellen Messsonde
01.59.29↔	Sonst Destruktion von Läsion o Gewebe am Gehirn, sonst	02.99.31↔	Revision (ohne Wechsel) einer intrakraniellen Messsonde
01.59.99↔	Sonstige Exz o Destr von Läs o Gew a Hirn, sonstige	02.99.40↔	Implantation oder Wechsel einer Neuroprothese
01.6x.00↔	Exzision u Destruktion einer Läsion am Schädel, n.n.bez.	02.99.41↔	Revision (ohne Wechsel) einer Neuroprothese
01.6x.10↔	Exzision und Destruktion von Tumorgewebe an Schädelbasis	02.99.50↔	Implant u Entf e KathBallonSyst z intrazer Brachyth
01.6x.11↔	Exzision und Destruktion von Tumorgewebe an d Kalotte	02.99.70↔	Rv (o Erstz) d Elktrd e intrkr Neurstm, n.n.bz.
01.6x.20↔	Exz und Destr vom sonst erkrankten Gew an d Schädelb	02.99.71↔	Rv(o Ers)d Elktrd intrkr Neurstm,streotktsch,perm Enzllsyst z Dst
01.6x.21↔	Exz und Destr von sonst erkrankten Gew an d Kalotte	02.99.72↔	Rv(o Ers)d Elktrd intrkr Neurstm,streotktsch,perm Mhrlsyst z Dst
01.6x.22↔	Exz u Dstr v snst erkrktn Gw an d Klitt m Hrn	02.99.79↔	Rev (oh Ersetz) d Elektrod e intrkr Neurostim, So
01.6x.99↔	Exzision und Destr einer Läsion a Schädel, sonstige	02.99.90↔	Sonstige stereotaktische Op an Schädel, Hirn und Hirnh
02.01↔	Eröffnen einer Schädelnaht	02.99.99↔	Sonst Operation an Schädel, Gehirn u Hirnhäuten, sonst
02.02↔	Elevation von Frakturfragmenten vom Schädel	04.01.00↔	Exzision eines Akustikusneurinoms, n.n.bez.
02.03↔	Bildung eines Schädelknochenlappens	04.01.10↔	Exzision eines Akustikusneurinoms durch Kraniotomie
02.04.00↔	Knochentransplantation an den Schädel, n.n.bez.	04.01.11↔	Exzision eines Akustikusneurinoms, Translabrynthärer Zugang
02.04.10↔	Knochentransplantation an den Schädel, Schädeldach	04.01.99↔	Exzision eines Akustikusneurinoms, sonstige
02.04.99↔	Knochentransplantation an den Schädel, sonstige	04.41↔	Dekompression an der Wurzel des N. trigeminus
02.05.00↔	Einsetzen einer Schädelknochenplatte, n.n.bez.	07.13.00↔	Biopsie an der Hypophyse, frontotemporaler Zugang, n.n.bez.
02.05.10↔	Eins CADImp an Hrnsch oh Bt d Gsschäd,Enf Df	07.13.10↔	Gschl [Prkt] [Nd] Biops an d Hypph d trnsfrntln Zg
02.05.11↔	Eins CADImp an Hrnsch oh Bt d Gsschäd,grßr o kmpf Df	07.13.11↔	Offene Biopsie an der Hypophyse durch frontotemporalen Zugang
02.05.20↔	Eins CADImp an Hrnsch m Bt v Orb, Tmpreg o fr Sn(bs 2 Rg)	07.13.12↔	Stereot Biops an d Hypoph d frontotemporalen Zugang
02.05.30↔	Eins CADImp an Hrnsch m Bt mit Rg d Gsschäd(b3Rg)	07.13.99↔	Biopsie an der Hypophyse, frontotemporaler Zugang, sonst
02.05.99↔	Einsetzen einer Schädelknochenplatte, sonstige	07.14.00↔	Biopsie an der Hypophyse, transsphenoidaler Zugang, n.n.bez.
02.06.00↔	Sonstige Osteoplastik am Schädel, n.n.bez.	07.14.10↔	Gschl [Prkt] [Nd] Biops an d Hypph d trnssphn Zg
02.06.10↔	Frontoorbitale Kranioplastik zur Verlagerung	07.14.11↔	Offene Biopsie an der Hypophyse durch transsphenoidalen Zugang
02.06.20↔	Rk d Hrnsch oh Bt d Gsschäd, m einf Implnt (Knmnt)	07.14.12↔	Stereot Biops an d Hypoph d transsphenoidalen Zugang
02.06.30↔	Reko v Hirn u Gesschäd, m einf Implant (Knezement) o Tx	07.14.99↔	Biopsie an der Hypophyse, transsphenoidaler Zugang, sonst
02.06.99↔	Sonst Osteoplastik am Schädel (Kranioplastik), sonst	07.15↔	Biopsie an der Hypophyse, nicht näher bezeichneter Zugang
02.07↔	Entfernen einer Schädelknochenplatte	07.17.00↔	Biopsie am Corpus pineale, n.n.bez.
02.11↔	Einfache Naht an der Dura mater des Gehirns	07.17.10↔	Geschlossene [perkutane] [Nadel-] Biopsie am Corpus pineale
02.12.00↔	Sonstige Rekonstruktion an den Hirnhäuten, n.n.bez.	07.17.11↔	Offene Biopsie am Corpus pineale
02.12.10↔	Sonst Rekonstruktion an den Hirnhäuten ohne Kranioplastik	07.17.12↔	Stereotaktische Biopsie am Corpus pineale
02.12.20↔	Sonst Rekonstruktion an den Hirnhäuten mit Kranioplastik	07.17.99↔	Biopsie am Corpus pineale, sonstige
02.12.21↔	Sonst Duraplastik mit Kranioplastik an der Konvexität	07.51↔	Exploration im Gebiet des Corpus pineale
02.12.22↔	So Durapl m Kranioplastik a kraniozervikalen Übergang	07.52↔	Inzision am Corpus pineale
02.12.99↔	Sonstige Rekonstruktion an den Hirnhäuten, sonstige	07.53↔	Partielle Exzision des Corpus pineale
02.13↔	Ligatur eines Gefäßes der Hirnhäute	07.54↔	Totale Exzision des Corpus pineale
02.14↔	Exzision am Plexus chorioideus	07.59↔	Sonstige Operationen am Corpus pineale
02.2↔	Ventrikulostomie	07.61↔	Partielle Exzision der Hypophyse, frontotemporaler Zugang
02.31↔	Ventrikelshunt zu Strukturen in Kopf und Hals	07.62↔	Partielle Exz an der Hypophyse, transsphenoidaler Zugang
02.32↔	Ventrikelshunt zum Kreislaufsystem	07.63↔	Partielle Exz an d Hypophyse, nicht näher bez Zugang
02.33↔	Ventrikelshunt zur Thoraxhöhle	07.64↔	Totale Exzision der Hypophyse, frontotemporaler Zugang
02.34↔	Ventrikelshunt zu Bauchhöhle und Bauchorganen	07.65↔	Totale Exzision der Hypophyse, transsphenoidaler Zugang
02.35↔	Ventrikelshunt zum Harnwegssystem	07.68↔	Totale Exzision der Hypophyse, and näher bez Zugang
02.39↔	Sonst Operationen zum Einrichten einer Ventrikeldrainage	07.69↔	Totale Exzision der Hypophyse, nicht näher bez Zugang
02.41.00↔	Spülung und Exploration eines Ventrikelshunts, n.n.bez.	07.71↔	Exploration der Fossa hypophysialis
02.41.10↔	Spülung u Exploration eines Ventrikelshunts, zentraler Teil	07.72↔	Inzision an der Hypophyse
02.41.20↔	Spülung u Exploration eines Ventrikelshunts, peripherer Teil	07.79↔	Sonstige Operation an der Hypophyse
02.41.99↔	Spülung und Exploration eines Ventrikelshunts, sonstige	16.01↔	Orbitotomie mit Knochenlappen
02.42.00↔	Ersetzen eines Ventrikelshunts, n.n.bez.	16.02↔	Orbitotomie mit Einsetzen eines orbitalen Implantats
02.42.10↔	Ersetzen eines Ventrikelshunts, zentraler Teil	16.09↔	Sonstige Orbitotomie
02.42.20↔	Ersetzen eines Ventrikelshunts, peripherer Teil	16.51.00↔	Exent d Orbita mit Entf ben Strukturen, n.n.bez.
02.42.99↔	Ersetzen eines Ventrikelshunts, sonstige	16.51.10↔	Exent d Orb m Entf ben Strukturen, m Erhalt d Lidhaut
02.43↔	Entfernen eines Ventrikelshunts	16.51.11↔	Exent d Orb m Entf ben Strukturen, oh Erhalt d Lidhaut
02.91↔	Lösung von kortikalen Adhäsionen	16.51.99↔	Sonstige Exenteration d Orbita mit Entf ben Strukturen
02.92↔	Plastische Rekonstruktion am Gehirn	16.52.00↔	Exent d Orb m ther Entf von Orbknoch, n.n.bez.
02.93.00↔	Implnt o Erstz d Elktrd(n) e intrkr Neurstm, n.n.bz.	16.52.10↔	Exent d Orb m ther Entf v Orbknoch, m Erhalt d Lidhaut

16.52.11↔	Exnt d Orb m thr Entf v Orbkncn, oh Erhlt d Ldhaut	20.51.10↔	Exzision einer Läsion an der Paukenhöhle
16.52.99↔	So Exent d Orb m therapeutischem Entf von Orbknochn	20.51.11↔	Exzision einer Läsion an der Pyramidenspitze
16.59.00↔	Sonstige Exenteration der Orbita, n.n.bez.	20.51.12↔	Exzision einer Läsion an der Otobasis
16.59.10↔	Sonst Exenteration der Orbita, mit Erhalt der Lidhaut	20.51.99↔	Exzision einer Läsion am Mittelohr, sonstige
16.59.11↔	Sonst Exenteration der Orbita, ohne Erhalt der Lidhaut	20.79.00↔	Sonstige Inzision, Exz und Destr a Innenohr, n.n.bez.
16.59.99↔	Sonstige Exenteration der Orbita, sonstige	20.79.10↔	Exzision einer Läsion am Labyrinth
16.63↔	Revision einer E nukleationstasche mit Transplantat	20.79.11↔	Kochleosacotomie
16.64↔	Sonstige Revision einer E nukleationstasche	20.79.20↔	Labyrinthektomie, transtympanal
16.66↔	Sonstige Revision einer Exenterationshöhle	20.79.21↔	Labyrinthektomie, transmastoidal
18.71.00↔	Ohrmuschel aufbau, n.n.bez.	20.79.22↔	Labyrinthdestruktion, transtympanal
18.71.10↔	Ohrmuschel aufbau, partiell, n.n.bez.	20.79.23↔	Labyrinthdestruktion, transmastoidal
18.71.11↔	Ohrmuschel aufbau, partiell mit Gewebeexpander	20.79.99↔	Sonstige Inzision, Exz und Destr a Innenohr, sonstige
18.71.12↔	Ohrmuschel aufbau, partiell mit Galealappen	20.92↔	Revision einer Mastoidektomie
18.71.13↔	Ohrmuschel aufbau, partiell mit Knorpeltransplantat	20.99.00↔	Sonstige Operationen an Innen- und Mittelohr, n.n.bez.
18.71.14↔	Ohrmuschel aufbau, partiell mit mikrovaskulärem Lappen	20.99.10↔	Implnt v Knchnvrmkngn a Flsnbein, Mtt o Innhr
18.71.19↔	Ohrmuschel aufbau, partiell, sonstige	20.99.20↔	Verschluss einer Labyrinthfistel
18.71.20↔	Ohrmuschel aufbau, total, n.n.bez.	20.99.30↔	Entf e Kochleaimplantates oder implantbar Hörgerätes
18.71.21↔	Ohrmuschel aufbau, total mit Gewebeexpander	20.99.99↔	Sonstige Operationen an Innen- und Mittelohr, sonstige
18.71.22↔	Ohrmuschel aufbau, total mit Galealappen	22.51↔	Ethmoidotomie
18.71.23↔	Ohrmuschel aufbau, total mit Knorpeltransplantat	22.52↔	Sphenoidotomie
18.71.24↔	Ohrmuschel aufbau, total mit mikrovaskulärem Lappen	22.63.00↔	Ethmoidektomie, n.n.bez.
18.71.29↔	Ohrmuschel aufbau, total, sonstige	22.63.10↔	Ethmoidektomie von außen
18.71.30↔	Implant von allopl Materialien b Aufb e Ohrmuschel	22.63.11↔	Ethmoidektomie, endonasal oder transmaxillär
18.71.99↔	Ohrmuschel aufbau, sonstige	22.63.99↔	Ethmoidektomie, sonstige
19.11↔	Stapedektomie u Stapesplastik m Einp e Stapesprothese	22.64↔	Sphenoidektomie
19.19.00↔	Sonstige Stapedektomie und Stapesplastiken, n.n.bez.	38.01↔	Inzision von intrakraniellen Gefässen
19.19.10↔	Stapedot m Einp e Autg StapesProth (Inkusstapedot)	38.31↔	Resektion von intrakraniellen Gefässen mit Anastomose
19.19.11↔	Stpdt m Enp e allplstsch StpsPrth (Inksstpdt)	38.41↔	Resektion von intrakraniellen Blutgefässen mit Ersatz
19.19.12↔	Malleo-Stapedotomie	38.51↔	Ligatur und Stripping von intrakraniellen Varizen
19.19.99↔	Sonstige Stapedektomie und Stapesplastiken, sonstige	38.61↔	Sonstige Exzision von intrakraniellen Gefässen
19.21↔	Rv e Stpdt, Stpdktmie u Stpsplstk m InksErs	38.81↔	Sonstr chirurgischer Verschluss von intrakraniellen Gefässen
19.29.00↔	S Rv e Stpdt, Stpdktmie u Stpsplstk, n.n. bz.	39.28↔	Extrakraniell-intrakranieller Gefäss-Bypass
19.29.10↔	So Rev e Stapedotomie und Stapedektomie m StapesProth	39.51.00↔	Aneurysma-Clipping, n.n.bez.
19.29.11↔	So Rev e Stapedot und Stapedektomie m aut StapesProth	39.51.11↔	Aneurysma-Clipping intrakraniell
19.29.12↔	S Rv e Stpdt u Stpdktmie m allplstsch StpsPrth	39.51.99↔	Aneurysma-Clipping, sonstige
19.29.13↔	Sonst Revision einer Stapesplastik (ohne Inkus-Ersatz)	39.53↔	Verschluss einer arteriovenösen Fistel
19.29.99↔	So Rev e Stapedot, Stapedektomie und Stapesplastik, So	39.72.00↔	Endovask Plast Reko o Okkl v Gef a Kopf u Ha, n.n.bez.
19.52↔	Tympanoplastik Typ II	39.72.10↔	Selektive Embolisation von intrakraniellen Gefässen, n.n.bez.
19.53↔	Tympanoplastik Typ III	39.72.11↔	Selektive Emb von intrakr Gef m Partikeln oder Metsp
19.54↔	Tympanoplastik Typ IV	39.72.12↔	SI Emb v intrkr Gef m emb Flüssgk, ablösb Bllns o Schrmn
19.55↔	Tympanoplastik Typ V	39.72.13↔	Sel Emb von intrakr Gef d Stents als FlowDiverter
19.56.00↔	Tympanoplastik und Ossikuloplastik, n.n.bez.	39.72.14↔	Selektive Emb von intrakr Gef mit adhäsivem Embolisat
19.56.10↔	Tym Antrt,Attkt,Attkkoantrt o Mstek:Oh Imp Prth o Imp aut Oss	39.72.19↔	Selektive Embolisation von intrakraniellen Gefässen, sonst
19.56.11↔	Tym Antrt,Attkt,Attkkoantrt o Mstek:M Imp allpl,allg o xng Prth	39.72.20↔	Sel Emb von extrkr Gef d Kopfes und d Halses, n.n.bez.
19.56.20↔	Tym Anl Ohrdhöhl(ff Kvttät):Oh Imp Prth o m Imp autg Osskls	39.72.21↔	Sel Emb v extrkr Gef d Kopfes u d Halses m Part o Metsp
19.56.21↔	Tym Anl Ohrdhöhl(ff Kvttät):M Imp allpl,allg o xng Prth	39.72.22↔	SI Emb v extrkr Gef d Kpfs u d Hlss m emb Flüs, abl Bllns o Sch
19.56.99↔	Tympanoplastik und Ossikuloplastik, sonstige	39.72.24↔	SI Emb v extrkr Gef d Kpfs u d Hlss m adhäsivm Emblst
19.6↔	Revision einer Tympanoplastik	39.72.29↔	Sel Emb von extrkr Gef d Kopfes und d Halses, sonstige
20.23.00↔	Inzision am Mittelohr, n.n.bez.	39.72.30↔	Perkutantransluminale Emb e Gefmi d Mikrok, n.n.bez.
20.23.10↔	Antrotomie	39.72.31↔	Perktranslum Emb e Gefmi d Mikrok Verw v ein Mikrkath
20.23.11↔	Attikotomie	39.72.32↔	Perktranslum Emb e Gefmi d Mikrok Verw v 2 Mikrkath
20.23.12↔	Tympntmie m Abdchtng d rnd u/ ovl Fnstrmmbrn	39.72.33↔	Perktranslum Emb e Gefmi d Mikrok Verw v 3 Mikrkath
20.23.13↔	Explorative Tympanotomie	39.72.34↔	Perktranslum Emb e Gefmi d Mikrok Verw v 4 Mikrkath
20.23.99↔	Inzision am Mittelohr, sonstige	39.72.35↔	Perktranslum Emb e Gefmi d Mikrok Verw v fünf Mikrkath
20.41↔	Einfache Mastoidektomie	39.72.39↔	Perktranslum Emb e Gefmi d Mikrok Verw v mehrl Mikrkath
20.42.00↔	Radikale Mastoidektomie, n.n.bez.	39.72.99↔	Endovask Plast Reko o Okkl von Gef a Kopf und Ha, so
20.42.10↔	Mastoidekt: M Freil d Fazialisk: Ohne Dekompr d Nerven	39.77.00↔	Prkt trnslm u endvsk Intrvntion an intrkr(n)Gf(n),nnbz
20.42.11↔	Mastoidekt: M Freil d Fazialisk: M Dekompr d Nerven	39.77.10↔	Perkutane Ballonangioplastie an intrakr(n) Gef(en)
20.42.20↔	Mstoidkt: sbtt Rs d Flsnb (sbtt Ptrskt), n.n.bz.	39.77.20↔	Perkutane Bladeangioplastie an intrakr(n) Gef(en)
20.42.21↔	Mstoidkt: sbtt Rs d Flsnb (sbtt Ptrskt) oh Obl	39.77.30↔	Perkutane Laserangioplastie an intrakr(n) Gef(en)
20.42.22↔	Mstoidkt: sbtt Rs d Flsnb (sbtt Ptrskt) m Obl v Ftt	39.77.40↔	Perkutane Atherektomie an intrakraniell(m) Gefäss(en)
20.42.23↔	Mstoidkt: sbtt Rs d Flsnb (sbtt Ptrskt) m Obl v M	39.77.60↔	Perkut Thrombektomie an intrakr(n) Gef(en), n.n.bez.
20.42.24↔	Mstoidkt:sbtt Rs d Flsnb(sbtt Ptrskt)m Obl v Ftt u M	39.77.61↔	Perkutane Rotationsthibektomie an intrakr(n) Gef(en)
20.42.30↔	Mastoidekt: Partielle Resektion d Felsenb, n.n.bez.	39.77.62↔	Perkut stentgestützte Thrombekt an intrakr(n) Gef(en)
20.42.31↔	Mastoidekt: Partielle Resektion d Felsenb ohne Obli	39.77.69↔	Perkutane Thrombektomie an intrakr(n) Gef(en),sonstige
20.42.32↔	Mastoidekt: Part Res d Felsenb m Obli von Fett	39.77.99↔	Prkt trnslm endvsk Intrvntion an intrkr(n) Gf(n), s
20.42.33↔	Mastoidekt: Part Resektion d Felsenb m Obli von M	39.79.00↔	So endovask Korr (von Aneur) an sonst Gef, n.n.bez.
20.42.34↔	Mastoidekt: Part Res d Felsenb m Obli v Fett u M	39.79.10↔	Endovask Implant e Grafts an sonstigen Gef, n.n.bez.
20.42.99↔	Radikale Mastoidektomie, sonstige	39.79.11↔	Endovaskuläre Implantation eines Grafts an Viszeralgefässen
20.51.00↔	Exzision einer Läsion am Mittelohr, n.n.bez.	39.79.12↔	Endovaskuläre Implantation e Grafts an Gefässen des Beckens

39.79.13↔	Endovaskuläre Implantation e Grafts an abdominalen Gefäßen	39.79.75↔	Kathetertech Verschl mitt Laser, an Gef d unt Extrem
39.79.19↔	Endovask Implant e Grafts an sonstigen Gef, sonstige	39.79.76↔	Kathetertech Verschluss mitt Laser, an viszeralen Gef
39.79.20↔	CoilEmb oder Verschluss von sonstigen Gef, n.n.bez.	39.79.77↔	Kathetertech Verschluss mittels Laser, an abd Gef
39.79.21↔	CoilEmb oder Verschluss von Gefäßen d oberen Extrem	39.79.79↔	Kathetertech Verschluss v Aa mitt Laser, sonst Gef, so
39.79.22↔	Coil-Embolisation oder -Verschluss der Aorta	39.79.80↔	Kthtrtrch Vrschl v A mitt Rdiofq snst Gef, n.n.bz.
39.79.23↔	Coil-Embolisation o -Verschluss des Ductus arteriosus apertus	39.79.81↔	Kathetertech Verschluss mitt Radiofq an Aa d ob Extrem
39.79.24↔	Coil-Embolisation oder -Verschluss von thorakalen Gefäßen	39.79.82↔	Kathetertech Verschluss mitt Radiofrequenz an d Aort
39.79.25↔	Coil-Embolisation oder -Verschluss von viszeralen Gefäßen	39.79.84↔	Kathetertech Verschluss mitt Radiofq an thorakalen Gef
39.79.26↔	Coil-Embolisation oder -Verschluss von abdominalen Gefäßen	39.79.85↔	Kathetertech Verschl mitt Radiofq an Gef d unt Extrem
39.79.27↔	CoilEmb oder Verschluss von Gefäßen d unteren Extrem	39.79.86↔	Kathetertech Verschluss mitt Radiofq an viszeralen Gef
39.79.28↔	Coil-Embolisation oder -Verschluss von spinalen Gefäßen	39.79.87↔	Kathetertech Verschluss mitt Radiofrequenz an abd Gef
39.79.29↔	CoilEmb oder Verschluss von sonstigen Gef, sonstige	39.79.89↔	Kathetertech Verschluss mitt Radiofq an sonst Gef, so
39.79.30↔	Sel Emb m emb Flüssigk von sonstigen Gef, n.n.bez.	39.79.99↔	So endovask Korr (von Aneur) an sonstigen Gef, so
39.79.31↔	Selektive Emb mit emb Flüssigk von Gef d oberen Extrem	86.94.00↔	Eins o Ers v Plsgnrt e Neurstm, Enzlsys, N spzf ob aufbl, nnbz
39.79.32↔	Selektive Emb mit embolisierenden Flüssigkeiten d Aort	86.94.10↔	Enstz v Plsgnrt e intrkr Neurstm, Enzlsys, N wiedrauf
39.79.33↔	Selektive Emb mit emb Flüssigk d Duct arterios apertus	86.94.11↔	Enstz v Plsgnrt e epd Neurstm, Enzlsys, N wiedrauf
39.79.34↔	Selektive Emb mit emb Flüssigk von thorakalen Gefäßen	86.94.12↔	Enstz v Plsgnrt e prph Neurstm, Enzlsys, N wiedrauf
39.79.35↔	Selektive Emb mit emb Flüssigk von viszeralen Gefäßen	86.94.20↔	Erstz v Plsgnrt e intrkr Neurstm, Enzlsys, N wiedrauf
39.79.36↔	Selektive Emb mit emb Flüssigkeiten von abd Gefäßen	86.94.21↔	Erstz v Plsgnrt e epd Neurstm, Enzlsys, N wiedrauf
39.79.37↔	Selektive Emb m emb Flüssigk von Gef d unteren Extrem	86.94.22↔	Erstz v Plsgnrt e prph Neurstm, Enzlsys, N wiedrauf
39.79.38↔	Selektive Emb mit emb Flüssigk von spinalen Gefäßen	86.94.99↔	Eins o Ers v Plsgnrt e Neurstm, Enzlsys, N spzf ob aufbl, so
39.79.39↔	Sel Emb m emb Flüssigk von sonstigen Gef, sonstige	86.95.00↔	Eins o Ers v Plsgnrt e Neurstm, Mhrlsys, N spzf ob aufbl, nnbz
39.79.40↔	Sel Emb m ablösb Ballons von sonstigen Gef, n.n.bez.	86.95.10↔	Enstz v Plsgnrt e intrkr Neurstm, Mhrlsys, N wiedrauf
39.79.41↔	Selektive Emb m ablösb Ballons von Gef d oberen Extrem	86.95.11↔	Enstz v Plsgnrt e epd Neurstm, Mhrlsys, N wiedrauf
39.79.42↔	Selektive Embolisation mit ablösbaren Ballons der Aorta	86.95.12↔	Enstz v Plsgnrt e prph Neurstm, Mhrlsys, N wiedrauf
39.79.43↔	Selektive Emb m ablösb Ballons d Duct arterios apertus	86.95.20↔	Erstz v Plsgnrt e intrkr Neurstm, Mhrlsys, N wiedrauf
39.79.44↔	Selektive Emb mit ablösb Ballons von thorakalen Gef	86.95.21↔	Erstz v Plsgnrt e epd Neurstm, Mhrlsys, N wiedrauf
39.79.45↔	Selektive Emb mit ablösb Ballons von viszeralen Gef	86.95.22↔	Erstz v Plsgnrt e prph Neurstm, Mhrlsys, N wiedrauf
39.79.46↔	Selektive Emb mit ablösb Ballons von abd Gefäßen	86.95.99↔	Eins o Ers v Plsgnrt e Neurstm, Mhrlsys, N spzf ob aufbl, so
39.79.47↔	Selektive Emb mit ablösb Ballons von spinalen Gefäßen	86.96.00↔	Enstz o Erstz v snst Plsgnrt e Neurstm, n.n.bz.
39.79.48↔	Sel Emb m ablösb Ballons von Gef d unteren Extrem	86.96.10↔	Einsetz von Pulsgenerator zur Vorderwurzelstimulation
39.79.49↔	Sel Emb m ablösb Ballons von sonstigen Gef, sonstige	86.96.11↔	Einsetzen von Pulsgenerator zur Vagusnervstimulation
39.79.50↔	Selektive Emb mit Schirmen von sonstigen Gef, n.n.bez.	86.96.20↔	Ersetzen von Pulsgenerator zur Vorderwurzelstimulation
39.79.51↔	Selektive Emb mit Schirmen von Gefäßen d oberen Extrem	86.96.21↔	Ersetzen von Pulsgenerator zur Vagusnervstimulation
39.79.52↔	Selektive Embolisation mit Schirmen der Aorta	86.96.99↔	Einsetz o Ersetz von sonst Pulsgenerator e Neurostim, so
39.79.53↔	Selektive Emb mit Schirmen d Duct arterios apertus	86.97↔	Enstz o Erstz v aufbl Plsgnrt e Neurstm, Enzlsys
39.79.54↔	Selektive Embolisation mit Schirmen von thorakalen Gefäßen	86.98.00↔	Eins o Erstz v aufbl Plsgnrt e Neurstm, Mhrlsys, nnbz
39.79.55↔	Selektive Embolisation mit Schirmen von viszeralen Gefäßen	86.98.10↔	Enstz v aufbl Plsgnrt e intrkr Neurstm, Mhrlsys
39.79.56↔	Selektive Embolisation mit Schirmen von abdominalen Gefäßen	86.98.11↔	Enstz v aufbl Plsgnrt e epd Neurstm, Mhrlsys
39.79.57↔	Selektive Emb mit Schirmen von Gef d unteren Extrem	86.98.12↔	Enstz v aufbl Plsgnrt e prph Neurstm, Mhrlsys
39.79.58↔	Selektive Embolisation mit Schirmen von spinalen Gefäßen	86.98.20↔	Erstz v aufbl Plsgnrt e intrkr Neurstm, Mhrlsys
39.79.59↔	Selektive Emb mit Schirmen von sonstigen Gef, sonstige	86.98.21↔	Ersetz v aufbl Pulsgenerat e epid Neurostim, Mehrelsys
39.79.60↔	Selektive Emb m Partikeln von sonstigen Gef, n.n.bez.	86.98.22↔	Erstz v aufbl Plsgnrt e prph Neurstm, Mhrlsys
39.79.61↔	Selektive Emb mit Partikeln von Gef d oberen Extrem	86.98.99↔	Enstz o Erstz v aufbl Plsgnrt e Neurstm, Mhrlsys, so
39.79.62↔	Selektive Embolisation mit Partikeln der Aorta	92.39.00↔	Sonstige stereotaktische Radiochirurgie, n.n.bez.
39.79.63↔	Selektive Emb mit Partikeln d Duct arterios apertus	92.39.01↔	And Hochvstrth, Stereot Bestr, frakt,zereb, n.n.bez.
39.79.64↔	Selektive Embolisation mit Partikeln von thorakalen Gefäßen	92.39.11↔	And Hchvstrth, Streot Bstr, frkt, Extrzr, n.n.bz.
39.79.65↔	Selektive Embolisation mit Partikeln von viszeralen Gefäßen	92.39.20↔	And Hchvstrth, Streot Bstr, frkt: zrb, intmd Rdiotr
39.79.66↔	Selektive Embolisation mit Partikeln von abdominalen Gefäßen	92.39.21↔	And Hchvstrth, Streot Bstr, frkt: zrb, intmd Bgnbstr (IMAT)
39.79.67↔	Selektive Emb mit Partikeln von Gef d unteren Extrem	92.39.22↔	And Hchvstrth, Streot Bstr, frkt: zrb, bldgst Enst
39.79.68↔	Selektive Embolisation mit Partikeln von spinalen Gefäßen	92.39.29↔	And Hochvstrth, Stereot Bestr, frakt, zerebral, so
39.79.69↔	Selektive Emb m Partikeln von sonstigen Gef, sonstige	92.39.30↔	And Hchvstrth, Streot Bstr, frkt: Extrzr, intmd Rdiotr
39.79.70↔	Kthtrtrch Vrschl v A mitt Lsr, snst Gef, n.n.bz.	92.39.31↔	And Hchvstrth, Streot Bstr, frkt: Extrzr, intmd Bgnbstr (IMAT)
39.79.71↔	Kathetertech Verschluss mitt Laser, an Aa d ob Extrem	92.39.32↔	And Hchvstrth, Streot Bstr, frkt: Extrzr, bldgst Enst
39.79.72↔	Kathetertech Verschluss mittels Laser, an der Aorta	92.39.39↔	And Hochvstrth, Stereot Bestr, frakt, Extrazer, so
39.79.74↔	Kathetertech Verschluss mitt Laser, an thorakalen Gef		

Prozedur B02-2

01.32.00↔	Lobotomie und Traktotomie, n.n.bez.	01.52.11↔	Hemisphärektomie, nicht hirneigenes intrazereb Tumorgewebe
01.32.10↔	Lobotomie und Traktotomie, Zingulotomie	01.52.99↔	Hemisphärektomie, sonstige
01.32.11↔	Lobotomie und Traktotomie, Subpiale Transsektion	01.53.00↔	Lobektomie am Gehirn, n.n.bez.
01.32.12↔	Lobotomie und Traktotomie, Multiple Lobotomien	01.53.10↔	Lobektomie am Gehirn, hirneigenes intrazerebral Tumorgewebe
01.32.20↔	Lobotomie u Traktotomie, Stereot Untbr v Bahnsystemen	01.53.11↔	Lobekt a Hirn, Ni hirneigenes intrazerebrales Tumor
01.32.99↔	Lobotomie und Traktotomie, sonstige	01.53.99↔	Lobektomie am Gehirn, sonstige
01.51.00↔	Exz von Läsion oder Gewebe an d Hirnhäuten, n.n.bez.	01.59.00↔	Sonstige Exz o Destr von Läs o Gew a Hirn, n.n.bez.
01.51.10↔	Exz v Tmr an d Hrnh m Präprtion v infiltriertm Nchbr	01.59.10↔	Sonstige Exz von hirneig intrazer Tumor a Hirn
01.51.99↔	Exzision von Läsion oder Gewebe an den Hirnhäuten, sonst	01.59.11↔	Sonstige Exz von Ni hirneig intrazer Tumor a Hirn
01.52.00↔	Hemisphärektomie, n.n.bez.	01.59.12↔	So Exz von Läs o Gew a Hirn, Debr e Kontusion a Hirn
01.52.10↔	Hemisphärektomie, hirneigenes intrazerebrales Tumorgewebe	01.59.19↔	Sonst Exzision von Läsion oder Gewebe am Gehirn, sonst

01.59.20↔	Sonstige Destr von hirneig intrazer Tumor a Hirn	07.13.11↔	Offene Biopsie an der Hypophyse durch transfrontalen Zugang
01.59.21↔	Sonstige Destr von Ni hirneig intrazer Tumor a Hirn	07.13.12↔	Stereot Biops an d Hypoph d transfrontalen Zugang
01.59.29↔	Sonst Destruktion von Läsion o Gewebe am Gehirn, sonst	07.13.99↔	Biopsie an der Hypophyse, transfrontaler Zugang, sonst
01.59.99↔	Sonstige Exz o Destr von Läs o Gew a Hirn, sonstige	07.14.00↔	Biopsie an der Hypophyse, transsphenoidaler Zugang, n.n.bez.
01.6x.00↔	Exzision u Destruktion einer Läsion am Schädel, n.n.bez.	07.14.10↔	Gschl [Prkt] [Nd] Biops an d Hypph d trnssphn Zg
01.6x.10↔	Exzision und Destruktion von Tumorgewebe an Schädelbasis	07.14.11↔	Offene Biopsie an der Hypophyse durch transsphenoid Zugang
01.6x.11↔	Exzision und Destruktion von Tumorgewebe an d Kalotte	07.14.12↔	Stereot Biops an d Hypoph d transsphenoidalen Zugang
01.6x.20↔	Exz und Destr vom sonst erkrankten Gew an d Schädel	07.14.99↔	Biopsie an der Hypophyse, transsphenoidaler Zugang, sonst
01.6x.21↔	Exz und Destr von sonst erkrankten Gew an d Kalotte	07.15↔	Biopsie an der Hypophyse, nicht näher bezeichneter Zugang
01.6x.22↔	Exz u Dstr v snst erkrktn Gw an d Kltt m HrnH	07.17.00↔	Biopsie am Corpus pineale, n.n.bez.
01.6x.99↔	Exzision und Destr einer Läsion a Schädel, sonstige	07.17.10↔	Geschlossene [perkutane] [Nadel-] Biopsie am Corpus pineale
02.01↔	Eröffnen einer Schädelnaht	07.17.11↔	Offene Biopsie am Corpus pineale
02.02↔	Elevation von Frakturfragmenten vom Schädel	07.17.12↔	Stereotaktische Biopsie am Corpus pineale
02.04.00↔	Knochen transplantation an den Schädel, n.n.bez.	07.17.99↔	Biopsie am Corpus pineale, sonstige
02.04.10↔	Knochen transplantation an den Schädel, Schädeldach	07.51↔	Exploration im Gebiet des Corpus pineale
02.04.99↔	Knochen transplantation an den Schädel, sonstige	07.52↔	Inzision am Corpus pineale
02.05.00↔	Einsetzen einer Schädelknochenplatte, n.n.bez.	07.53↔	Partielle Exzision des Corpus pineale
02.05.10↔	Eins CADImp an HrnSch oh Bt d Gsschäd,Enf Df	07.54↔	Totale Exzision des Corpus pineale
02.05.11↔	Eins CADImp an HrnSch oh Bt d Gsschäd,grßr o kmpl Df	07.59↔	Sonstige Operationen am Corpus pineale
02.05.20↔	Eins CADImp an HrnSch m Bt v Orb,Tmpreg o fr Sn(bs 2 Rg)	07.61↔	Partielle Exzision der Hypophyse, transfrontaler Zugang
02.05.30↔	Eins CADImp an HrnSch m Bt mit Rg d Gsschäd(b3Rg)	07.62↔	Partielle Exz an der Hypophyse, transsphenoidaler Zugang
02.05.99↔	Einsetzen einer Schädelknochenplatte, sonstige	07.63↔	Partielle Exz an d Hypophyse, nicht näher bez Zugang
02.06.00↔	Sonstige Osteoplastik am Schädel, n.n.bez.	07.64↔	Totale Exzision der Hypophyse, transfrontaler Zugang
02.06.10↔	Frontoorbitale Kranioplastik zur Verlagerung	07.65↔	Totale Exzision der Hypophyse, transsphenoidaler Zugang
02.06.20↔	Rk d HrnSch oh Bt d Gsschäd, m einf Implnt (Knmnt)	07.68↔	Totale Exzision der Hypophyse, and näher bez Zugang
02.06.30↔	Reko v Hirn u Gesschäd, m einf Implant (Knzement) o Tx	07.69↔	Totale Exzision der Hypophyse, nicht näher bez Zugang
02.06.99↔	Sonst Osteoplastik am Schädel (Kranioplastik), sonst	07.71↔	Exploration der Fossa hypophysialis
02.07↔	Entfernen einer Schädelknochenplatte	07.72↔	Inzision an der Hypophyse
02.11↔	Einfache Naht an der Dura mater des Gehirns	07.79↔	Sonstige Operation an der Hypophyse
02.12.00↔	Sonstige Rekonstruktion an den Hirnhäuten, n.n.bez.	38.31↔	Resektion von intrakraniellen Gefässen mit Anastomose
02.12.10↔	Sonst Rekonstruktion an den Hirnhäuten ohne Kranioplastik	38.41↔	Resektion von intrakraniellen Blutgefässen mit Ersatz
02.12.20↔	Sonst Rekonstruktion an den Hirnhäuten mit Kranioplastik	38.61↔	Sonstige Exzision von intrakraniellen Gefässen
02.12.21↔	Sonst Duraplastik mit Kranioplastik an der Konvexität	38.81↔	Sonst chirurgischer Verschluss von intrakraniellen Gefässen
02.12.22↔	So Durapl m Kranioplastik a kraniozervikalen Übergang	39.28↔	Extrakraniell-intrakranieller Gefäss-Bypass
02.12.99↔	Sonstige Rekonstruktion an den Hirnhäuten, sonstige	39.51.00↔	Aneurysma-Clipping, n.n.bez.
02.13↔	Ligatur eines Gefässes der Hirnhäute	39.51.11↔	Aneurysma-Clipping intrakraniell
02.14↔	Exzision am Plexus chorioideus	39.51.99↔	Aneurysma-Clipping, sonstige
02.92↔	Plastische Rekonstruktion am Gehirn	86.94.00↔	Eins o Ers v Plsgnrt e Neurstm, Enzlsys, N spzf ob aufbl, nnbz
02.93.00↔	Implnt o Erstz d Elktrd(n) e intrkr Neurstm, n.n.bz.	86.94.10↔	Erstz v Plsgnrt e intrkr Neurstm, Enzlsys, N wiedrauf
02.93.10↔	Implant o Ersetz v temp Mikroel z monok Abl u Stimul	86.94.11↔	Erstz v Plsgnrt e epd Neurstm, Enzlsys, N wiedrauf
02.93.11↔	Implnt o Erstz v tmp Mikroel z mltk Abl u Stml	86.94.12↔	Erstz v Plsgnrt e prph Neurstm, Enzlsys, N wiedrauf
02.93.20↔	Implnt o Erstz v prmn Mikroel z mnlk Abl u Stml	86.94.20↔	Erstz v Plsgnrt e intrkr Neurstm, Enzlsys, N wiedrauf
02.93.21↔	Implnt o Erstz v prmn Mikroel z mltk Abl u Stml	86.94.21↔	Erstz v Plsgnrt e epd Neurstm, Enzlsys, N wiedrauf
02.93.99↔	Implant o Ersetz d Elektrod(n) e intrkr Neurostim, So	86.94.22↔	Erstz v Plsgnrt e prph Neurstm, Enzlsys, N wiedrauf
02.96↔	Einsetzen einer sphenoidalen Elektrode	86.94.99↔	Eins o Ers v Plsgnrt e Neurstm, Enzlsys, N spzf ob aufbl, so
02.99.00↔	Sonst Operation an Schädel, Gehirn und Hirnhäuten, n.n.bez.	86.95.00↔	Eins o Ers v Plsgnrt e Neurstm, Mhrlsys, N spzf ob aufbl, nnbz
02.99.10↔	Stereotaktische Eingriffe am Liquorsystem	86.95.10↔	Erstz v Plsgnrt e intrkr Neurstm, Mhrlsys, N wiedrauf
02.99.11↔	Streot Implnt u Explntion v rdoaktvm Mt als slbst Engr	86.95.11↔	Erstz v Plsgnrt e epd Neurstm, Mhrlsys, N wiedrauf
02.99.12↔	Stereot Implant von Gew an Schäd, Hirn und Hirnh	86.95.12↔	Erstz v Plsgnrt e prph Neurstm, Mhrlsys, N wiedrauf
02.99.13↔	Stereotaktische Instill von Med als selbst Eingr	86.95.20↔	Erstz v Plsgnrt e intrkr Neurstm, Mhrlsys, N wiedrauf
02.99.14↔	Streot Implnt, Rv o Wchs v intrzr Kth z intrv Infz	86.95.21↔	Erstz v Plsgnrt e epd Neurstm, Mhrlsys, N wiedrauf
02.99.20↔	Umwld e Lquorshts (Hrnwssrbleitng) i e Mhrfchbleitng	86.95.22↔	Erstz v Plsgnrt e prph Neurstm, Mhrlsys, N wiedrauf
02.99.29↔	Sonstige Revision und Entfernung von Liquorableitungen	86.95.99↔	Eins o Ers v Plsgnrt e Neurstm, Mhrlsys, N spzf ob aufbl, so
02.99.30↔	Implantation oder Wechsel einer intrakraniellen Messsonde	86.96.00↔	Erstz o Erstz v snst Plsgnrt e Neurstm, n.n.bz.
02.99.31↔	Revision (ohne Wechsel) einer intrakraniellen Messsonde	86.96.10↔	Einsetz von Pulsgenerator zur Vorderwurzelstimulation
02.99.40↔	Implantation oder Wechsel einer Neuroprothese	86.96.11↔	Einsetzen von Pulsgenerator zur Vagusnervstimulation
02.99.41↔	Revision (ohne Wechsel) einer Neuroprothese	86.96.20↔	Ersetzen von Pulsgenerator zur Vorderwurzelstimulation
02.99.50↔	Implant u Entf e KathBallonSyst z intrazer Brachyth	86.96.21↔	Ersetzen von Pulsgenerator zur Vagusnervstimulation
02.99.70↔	Rv (o Erstz) d Elktrd e intrkr Neurstm, n.n.bz.	86.96.99↔	Einsetz o Ersetz von sonst Pulsgenerat e Neurostim, so
02.99.71↔	Rv(o Erstz)d Elktrd intrkr Neurstm,streotktsch,perm Enzlsys z Dst	86.97↔	Erstz o Erstz v aufbl Plsgnrt e Neurstm, Enzlsys
02.99.72↔	Rv(o Erstz)d Elktrd intrkr Neurstm,streotktsch,perm Mhrlsys z Dst	86.98.00↔	Eins o Erstz v aufbl Plsgnrt e Neurstm, Mhrlsys, nnbz
02.99.79↔	Rev (oh Ersetz) d Elektrod e intrkr Neurostim, So	86.98.10↔	Erstz v aufbl Plsgnrt e intrkr Neurstm, Mhrlsys
02.99.90↔	Sonstige stereotaktische Op an Schädel, Hirn und Hirnh	86.98.11↔	Erstz v aufbl Plsgnrt e epd Neurstm, Mhrlsys
02.99.99↔	Sonst Operation an Schädel, Gehirn u Hirnhäuten, sonst	86.98.12↔	Erstz v aufbl Plsgnrt e prph Neurstm, Mhrlsys
04.01.00↔	Exzision eines Akustikusneurinoms, n.n.bez.	86.98.20↔	Erstz v aufbl Plsgnrt e intrkr Neurstm, Mhrlsys
04.01.10↔	Exzision eines Akustikusneurinoms durch Kraniotomie	86.98.21↔	Ersetz v aufbl Pulsgenerat e epid Neurostim, Mehrlsys
04.01.11↔	Exzision eines Akustikusneurinoms, Translabyrinthärer Zugang	86.98.22↔	Erstz v aufbl Plsgnrt e prph Neurstm, Mhrlsys
04.01.99↔	Exzision eines Akustikusneurinoms, sonstige	86.98.99↔	Erstz o Erstz v aufbl Plsgnrt e Neurstm, Mhrlsys, so
07.13.00↔	Biopsie an der Hypophyse, transfrontaler Zugang, n.n.bez.	92.20↔	Infusion von flüssigem Radioisotop
07.13.10↔	Gschl [Prkt] [Nd] Biops an d Hypph d trnsfrntln Zg	92.21.00↔	Oberflächenstrahlentherapie: n.n.bez.

92.21.01↔	Oberflächenstrahlentherapie: Bis zu 2 Bestrahlungsfeldern	92.28.03↔	Rdiojdh bis 1,2 GBq I131: M Gb v rkmb Thyreotr (rhTSH)
92.21.02↔	Oberflächenstrahlentherapie: Mehr als 2 Bestrahlungsfelder	92.28.04↔	Rdiojdh üb 1,2 bs u 5 GBq I131: Oh Gb rkmb Thyreotr (rhTSH)
92.22.00↔	Orthovstrth: n.n.bez. Orthovstrth: n.n.bez.	92.28.05↔	Rdiojdh üb 1,2 bs u 5 GBq I131: M Gb rkmb Thyreotr (rhTSH)
92.22.01↔	Orthovoltstrahlentherapie: Bis zu 2 Bestrahlungsfeldern	92.28.06↔	Rdiojdh m 5 u mhr GBq I131: Oh Gb rkmb Thyreotr (rhTSH)
92.22.02↔	Orthovoltstrahlentherapie: Mehr als 2 Bestrahlungsfelder	92.28.07↔	Rdiojdh m 5 u mhr GBq I131: M Gb rkmb Thyreotr (rhTSH)
92.22.11↔	Intraoperative Röntgenstrahlentherapie, bis 300 kV	92.28.11↔	Therapie mit offenen Radionukliden bei Knochenmetastasen
92.22.12↔	Intraoperative Röntgenstrahlentherapie, 300 kV - < 1 MV	92.28.12↔	Intrvnös plliatv Schmrzth m off Rdion b Knchnmtstsn
92.22.19↔	Intraoperative Röntgenstrahlentherapie, sonstige	92.28.13↔	Radiorezeptortherapie m DOTA-konjug Somatostatin-Analoga
92.23.00↔	Hochvoltstrahlentherapie, n.n.bez.	92.28.20↔	Radioimmuntherapie mit 90Y-Ibritumomab-Tiuxetan, parenteral
92.23.01↔	Telekobaltgerät bis zu 2 Bestrahlungsfelder	92.28.21↔	Gabe von Jod-131-MIBG (Metajodbenzylguanidin) parenteral
92.23.02↔	Telekobaltgerät bis zu 4 Bestrahlungsfelder	92.28.31↔	Sel Intravask Radiochemoembolisation m I131Lipiodol
92.23.03↔	Telekobaltgerät mehr als 4 Bestrf oder 3Dgepl Bestr	92.28.32↔	SIRT d Emb v Yttrium90mrkiertn Mkrsphärm
92.23.08↔	Hochvoltstrahlentherapie: andere Isotope	92.28.33↔	Endovaskuläre Brachytherapie mit Rhenium-188
92.23.09↔	Telekobaltgerät, Sonstige	92.29.00↔	Brachytherapie mit umschlossenen Radionukliden, n.n. bez.
92.24.00↔	Teleradioth mit Photonen, Linearbeschleuniger, n.n.bez.	92.29.09↔	Brachytherapie mit umschlossenen Radionukliden, sonst
92.24.01↔	Teleradth m Phot, Linbesch, Großfeldbestrahlung	92.29.11↔	Intrst Brchyth m Implnt v entfb Str i e Ebn, nied Dssl
92.24.02↔	Teleradth m Pht, Linbesch, Halbkörperbestrahlung	92.29.12↔	Intrst Brchyth m Impl entfb Str i e Eb, gp Dssl (Plsd ds rt)
92.24.03↔	Teleradth m Phot, Linbesch, Ganzkörperbestrahlung	92.29.13↔	Intrst Brchyth m Implnt v entfb Str i e Ebn, hh Dssl
92.24.04↔	Teleradiotherapie m Phot, Linbesch, Intraop Strahlth	92.29.19↔	Interst Brachyth m Implant von entfb Str i e Ebene, so
92.24.09↔	Teleradiotherapie mit Photonen, Linearbeschleuniger, sonst	92.29.21↔	Intrst Brchyth m Vmpl v entfb Str i mhr Ebnn, nied Dssl
92.24.11↔	Tlrdth m Pht, Lnbsch, bs z 2 Bstrf: M bldgst Enst	92.29.22↔	Intrst Brchyth m Vmpl entfb Str i mhr Eb, gp Dssl (Plsd ds rt)
92.24.12↔	Tlrdth m Pht, Lnbsch, mhr als 2 Bstrf: M bldgst Enst	92.29.23↔	Intrst Brchyth m Vmpl v entfb Str i mhr Ebnn, hh Dssl
92.24.13↔	Tlrdth m Pht, Lnbsch, 3Dgpl Bstr: M bldgst Enst	92.29.24↔	Brchyth m Impl v entf Strlh i mehr Ebn, hohe Lstg,intop
92.24.14↔	Tlrdth m Pht, Lnbsch, intmd Rdioth: M bldgst Enst	92.29.29↔	Intrst Brchyth m Vmpl v entfb Str i mhr Ebnn, so
92.24.21↔	Tlrdth m Pht, Lnbsch, bs z 2 Bstrf: Oh bldgst Enst	92.29.31↔	Intrst Brchyth m Implnt v prmn Str, bs z 10 Quelln
92.24.22↔	Tlrdth m Pht, Lnbsch, mhr als 2 Bstrf: Oh bldgst Enst	92.29.32↔	Intrst Brchyth m Implnt v prmn Str, v 10 bs 15 Quelln
92.24.23↔	Tlrdth m Pht, Lnbsch, 3Dgpl Bstr: Oh bldgst Enst	92.29.33↔	Intrst Brchyth m Implnt v prmn Str, v 16 bs 20 Quelln
92.24.24↔	Tlrdth m Pht, Lnbsch, intmd Rdioth: Oh bldgst Enst	92.29.34↔	Intrst Brchyth m Implnt v prmn Str, v 21 bs 25 Quelln
92.24.30↔	Tlrdth m Pht: hchkmplx Rdioth m spezialisitr Assttng	92.29.35↔	Intrst Brchyth m Implnt v prmn Str, v 26 bs bs 30 Quelln
92.25.00↔	Teleradioth mit Elektronen, Linearbeschleuniger, n.n.bez.	92.29.36↔	Intrst Brchyth m Implnt v prmn Str, v 31 bs bs 35 Quelln
92.25.01↔	Teleradth m Elekt, Linbesch, Großfeldbestrahlung	92.29.37↔	Intrst Brchyth m Implnt v prmn Str, v 36 bs bs 40 Quelln
92.25.02↔	Teleradth m Elekt, Linbesch, Halbkörperbestrahlung	92.29.38↔	Intrst Brchyth m Implnt v prmn Str, v 41 bs bs 45 Quelln
92.25.03↔	Teleradth m Elekt, Linbesch, Ganzkörperbestrahlung	92.29.39↔	Intrst Brchyth m Implnt v prmn Str, v 46 bs bs 50 Quelln
92.25.04↔	Teleradiotherapie m Elekt, Linbesch, Intraop Strahlth	92.29.3a↔	Intrst Brchyth m Implnt v prmn Str, v 51 bs bs 55 Quelln
92.25.09↔	Teleradiotherapie mit Elektronen, Linearbeschleuniger, sonst	92.29.3b↔	Intrst Brchyth m Implnt v prmn Str, v 56 bs bs 60 Quelln
92.25.11↔	Teleradiotherapie m Elekt, Linbesch, m bildgest Einst	92.29.3c↔	Intrst Brchyth m Implnt v prmn Str, v 61 bs bs 65 Quelln
92.25.12↔	Tlrdth m Elkt, Lnbsch, bs z 2 Bstrf, m bldgst Enst	92.29.3d↔	Intrst Brchyth m Implnt v prmn Str, v 66 bs bs 70 Quelln
92.25.13↔	Tlrdth m Elkt, Lnbsch, mhr als 2 Bstrf, m bldgst Enst	92.29.3e↔	Intrst Brchyth m Implnt v prmn Str, mhr als 70 Quelln
92.25.14↔	Tlrdth m Elkt, Lnbsch, 3Dgpl Bstr, m bldgst Enst	92.29.40↔	Brachytherapie mit Oberflächenapplikatoren, n.n.bez.
92.25.15↔	Tlrdth m Elkt, Lnbsch, intmd Rdioth, m bldgst Enst	92.29.49↔	Brachytherapie mit Oberflächenapplikatoren, sonstige
92.25.21↔	Tlrdth m Elkt, Lnbsch, bs z 2 Bstrf, oh bldgst Enst	92.29.51↔	Entf von umschl Radion o inaktiven Appl unt Anästhesie
92.25.22↔	Tlrdth m Elkt, Lnbsch, mhr als 2 Bstrf, oh bldgst Enst	92.29.60↔	Knstr u Anp v Fx u Bhdhlf b Strhlth, Fxvrr, n.n.bz.
92.25.23↔	Tlrdth m Elkt, Lnbsch, 3Dgpl Bstr, oh bldgst Enst	92.29.61↔	Knstr u Anp v Fx u Bhdhlf b Strhlth, Fxvrr, einf
92.25.24↔	Tlrdth m Elkt, Lnbsch, intmd Rdioth, oh bldgst Enst	92.29.62↔	Knstr/Anp v Fx u Bhdhlf b Strhlth, Fxvrr, mit Schwierigkgrd
92.26.00↔	Teleradiotherapie mit anderen Partikelstrahlen, n.n.bez.	92.29.63↔	Knstr u Anp v Fx u Bhdhlf b Strhlth, Fxvrr, kmpl
92.26.10↔	Protonentherapie, bis zu 2 Bestrf, oh bildgest Einst	92.29.64↔	Konstr u Anp von Fix u Bhdhlf b Strahlth, Bhdhlf
92.26.11↔	Protonentherapie, bis zu 2 Bestrf, mit bildgest Einst	92.29.65↔	Knstr/Anp v Fx u Bhdhlf b Strhlth, indiv Blöck o MLC
92.26.20↔	Prtntntrhp, mhr als 2 Bstrf, oh bldgst Enst	92.29.69↔	Konstr und Anp von Fix und Bhdhlf b Strahlth, so
92.26.21↔	Prtntntrhp, mhr als 2 Bstrf, m bldgst Enst	92.29.70↔	Bestrsim für externe Bestr und Brachyth, n.n.bez.
92.26.99↔	Teleradiotherapie mit anderen Partikelstrahlen, sonst	92.29.71↔	Bstrsm f ext Bstr u Brchyth: CTgst Sm f d ext Bstr
92.27.00↔	Imp/Eins radak Elm (Brchyth m umschl Rdion), Körprb, S o nnbz	92.29.72↔	Bstrsm f ext Bstr u Brchyth, CTgst Sm f d Brchyth
92.27.10↔	Imp/Eins radak Elm (Brchyth m umschl Rdion), w Geschl, nnbz	92.29.73↔	Bstrsm f ext Bstr u Brchyth, Fldfstl m Sm, oh 3DPln
92.27.11↔	Imp o Eins rdioakt Elm (Brchyth m umschl Rdion), intraut	92.29.74↔	Bstrsm f ext Bstr u Brchyth, Fldfstl m Sm, m 3DPln
92.27.12↔	Imp o Eins rdioakt Elm (Brchyth m umschl Rdion), intrvg	92.29.79↔	Bestrsim für externe Bestr und Brachyth, Sonstige
92.27.13↔	Imp/Eins radak Elm (Brchyth m umschl Rdion), intu u intv kmb	92.29.80↔	Bestrpl für perkutane Bestr und Brachyth, n.n.bez.
92.27.21↔	Imp o Eins rdioakt Elm (Brchyth m umschl Rdion), Körprb	92.29.81↔	Bstrpl f Prkt Bstr u Brchyth, Bstrpl f d intmd Rdioth
92.27.22↔	Imp/Eins radak Elm (Brchyth m umschl Rdion), intrkvtr	92.29.82↔	Bstrpl f Prkt Bstr u Brchyth, Bstrpl m Fsion v CT u MRTBldrn
92.27.23↔	Imp/Eins radak Elm (Brchyth m umschl Rdion), intrlmnl	92.29.83↔	Bstrpl f Prkt Bstr u Brchyth, Bstrpl f d Brchyth, Mitt
92.27.30↔	Imp o Eins rdioakt Elm (Brchyth m umschl Rdion), Gf nnbz	92.29.84↔	Bstrpl f Prkt Bstr u Brchyth, Bstrpl f d Brchyth, kmpl
92.27.31↔	Imp/Eins radak Elm (Brchyth m umschl Rdion), Kmrgefäss	92.29.85↔	Bstrpl f Prkt Bstr u Brchyth, Bstrpl oh indiv Dsspl
92.27.39↔	Imp o Eins rdioakt Elm (Brchyth m umschl Rdion), so Gf	92.29.86↔	Bstrpl f Prkt Bstr u Brchyth, Bstrpl f Prkt Bstr, m ind Dsspl
92.27.40↔	Impl o Eins rdakti Elem(Brachyth m Radionklid), intraop	92.29.87↔	Bstrpl f Prkt Bstr u Brchyth, Bstrpl m Fsion v CT u PETBldrn
92.27.70↔	Radioaktive Moulagen, n.n.bez.	92.29.88↔	Bstrpl f Prkt Bstr u Brchyth, Bstrpl m Fsion v CT, MRT u PETBldrn
92.27.71↔	Rdioakt Moulgn: Knstr u Appl v obrfl rdioaktvn Moulgn	92.29.89↔	Bestrpl für perkutane Bestr und Brachyth, sonstige
92.27.72↔	Rdioakt Moulgn: Knstr u Appl v N auf d Körprb vrw Appl	92.30.00↔	Stereotaktische Bestrahlung, einzeitig, n.n.bez.
92.27.73↔	Radioakt Moulagen: Knstr u Appl v Augenapplikatoren	92.30.01↔	Stereotaktische Bestrahlung, einzeitig: Zerebral, n.n.bez.
92.27.79↔	Radioaktive Moulagen, sonstige	92.30.02↔	Stereotaktische Bestrahlung, einzeitig: Extrazerebral, n.n.bez.
92.28.00↔	Injektion oder Instillation von Radioisotopen, n.n.bez.	92.30.20↔	Stereot Bestr, einzeit: Zerebral, intmod Radioth
92.28.01↔	Instillation von offenen Radionukliden in Gelenke	92.30.21↔	Streot Bestr, einzeit: Zrb, intmd Bgnbstr (IMAT)
92.28.02↔	Rdiojdh bis 1,2 GBq I131: Oh Gb v rkmb Thyreotr (rhTSH)		

92.30.22↔	Stereot Bestr, einzeit: Zerebral, bildgest Einst	92.39.00↔	Sonstige stereotaktische Radiochirurgie, n.n.bez.
92.30.30↔	Stereot Bestr, einzeit: Extrazer, intmod Radioth	92.39.01↔	And Hochvstrth, Stereot Bestr, frakt, zerebr, n.n.bez.
92.30.31↔	Streot Bstr, einzeit: Extrzr, intmd Bgnbstr (IMAT)	92.39.11↔	And Hchvstrth, Streot Bstr, frkt, Extrzr, n.n.bez.
92.30.32↔	Stereot Bestr, einzeit: Extrazer, bildgest Einst	92.39.20↔	And Hchvstrth, Streot Bstr, frkt: zrb, intmd Rdiath
92.30.99↔	Stereotaktische Bestrahlung, einzeitig, sonstige	92.39.21↔	And Hchvstrth, Streot Bstr, frkt: zrb, intmd Bgnbstr (IMAT)
92.31.00↔	Radiochirurgie mit Photonen n.n. bez., zerebral	92.39.22↔	And Hchvstrth, Streot Bstr, frkt: zrb, bldgst Enst
92.31.10↔	Radiochirurgie mit Photonen n.n. bez., extrazerebral	92.39.29↔	And Hochvstrth, Stereot Bestr, frakt, zerebral, so
92.32.00↔	Mehrquellige Photon-Radiochirurgie, n.n.bez.	92.39.30↔	And Hchvstrth, Streot Bstr, frkt: Extrzr, intmd Rdiath
92.32.01↔	Mehrquellige Photon-Radiochirurgie: Gamma-knife	92.39.31↔	And Hchvstrth, Streot Bstr, frkt: Extrzr, intmd Bgnbstr (IMAT)
92.33.00↔	Teilchen-Radiochirurgie, n.n.bez.	92.39.32↔	And Hchvstrth, Streot Bstr, frkt: Extrzr, bldgst Enst
92.33.01↔	And Hochvstrth: Stereot Bestr, einzeit, zerebral	92.39.39↔	And Hochvstrth, Stereot Bestr, frakt, Extrazer, so
92.33.11↔	And Hochvstrth: Stereot Bestr, einzeit, Extrazer	92.41↔	Intraoperative Strahlentherapie mit Elektronen

Prozedur B02-3

77.99.00↔	Tt Knchrskt an and näh bz Kn, auss Gschk, n.n.bz.	81.63.22↔	Spondylodese von 7 - 8 Wirbeln, ventral, interkorporell
77.99.10↔	Totale Knochenresektionen an Phalangen der Hand	81.63.23↔	Spondylodese von 7 - 8 Wirbeln, dorsal, dynamisch
77.99.20↔	Totale Resektion eines Wirbelkörpers	81.63.99↔	Spondylodese o Reop e Spondylodese von 48 Wirbeln, so
77.99.30↔	Totale Knochenresektionen am Becken	81.64.00↔	Spndylds o Reop e Spndylds v 9 o mhr Wrbl, n.n.bz.
77.99.40↔	Totale Knochenresektionen an Phalangen des Fußes	81.64.10↔	Spondylodese von 9 oder mehr Wirbeln, dorsal
77.99.99↔	Totale Knochenresekt an and näh bez Kn, auss Geschk, so	81.64.11↔	Spndylds v 9 o mhr Wrbl, drs u vnt kmb, intrkrpl
81.63.00↔	Spondylodes o Reop e Spondylodes v 48 Wirb, n.n.bez.	81.64.99↔	Spondylodes o Reop e Spondylodes v 9 o mehr Wirb, so
81.63.10↔	Spondylodese von 4 - 6 Wirbeln, dorsal	81.66.00↔	Kyphoplastik, n.n.bez.
81.63.11↔	Spondylodes v 4 6 Wirb, dors u vent komb, interkorp	81.66.10↔	Kyphoplastik, 1 Wirbelkörper
81.63.12↔	Spondylodese von 4 - 6 Wirbeln, ventral, interkorporell	81.66.11↔	Kyphoplastik, 2 Wirbelkörper
81.63.13↔	Spondylodese von 4 - 6 Wirbeln, dorsal, dynamisch	81.66.12↔	Kyphoplastik, 3 Wirbelkörper
81.63.20↔	Spondylodese von 7 - 8 Wirbeln, dorsal	81.66.13↔	Kyphoplastik, 4 und mehr Wirbelkörper
81.63.21↔	Spondylodes v 7 8 Wirb, dors u vent komb, interkorp	81.66.99↔	Kyphoplastik, sonstige

Prozedur B02-4

00.65.00↔	Prkt Enstz v snst(n) intrkr vsk Stnt(s), n.n.bz.	92.24.21↔	Tlrdth m Pht, Lnbsch, bs z 2 Bstrf: Oh bldgst Enst
00.65.11↔	Prkt trnsmnlis Enstz v intrkr vsk Mkrstnts	92.24.22↔	Tlrdth m Pht, Lnbsch, mhr als 2 Bstrf: Oh bldgst Enst
00.65.99↔	Perkut Einsetz v snst(n) intrkr vask Stent(s), So	92.24.23↔	Tlrdth m Pht, Lnbsch, 3Dgpl Bstr: Oh bldgst Enst
39.77.00↔	Prkt trnsm v endvsk Intrvntion an intrkr(n)Gf(n),nnbz	92.24.24↔	Tlrdth m Pht, Lnbsch, intmd Rdiath: Oh bldgst Enst
39.77.10↔	Perkutane Ballonangioplastie an intrkr(n) Gef(en)	92.24.30↔	Tlrdth m Pht: hchkmplx Rdiath m spezisiert Assttng
39.77.20↔	Perkutane Bladeangioplastie an intrkr(n) Gef(en)	92.25.00↔	Teleradioth mit Elektronen, Linearbeschleuniger, n.n.bez.
39.77.30↔	Perkutane Laserangioplastie an intrkr(n) Gef(en)	92.25.01↔	Teleradth m Elekt, Linbesch, Großfeldbestrahlung
39.77.40↔	Perkutane Atherektomie an intrakraniellem(n) Gefäss(en)	92.25.02↔	Teleradth m Elekt, Linbesch, Halbkörperbestrahlung
39.77.60↔	Perkut Thrombektomie an intrkr(n) Gef(en), n.n.bez.	92.25.03↔	Teleradth m Elekt, Linbesch, Ganzkörperbestrahlung
39.77.61↔	Perkutane Rotationstherombektomie an intrkr(n) Gef(en)	92.25.04↔	Teleradiotherapie m Elekt, Linbesch, Intraop Strahlth
39.77.62↔	Perkut stentgestützte Thrombekt an intrkr(n) Gef(en)	92.25.09↔	Teleradiotherapie mit Elektronen, Linearbeschleuniger, sonst
39.77.69↔	Perkutane Thrombektomie an intrkr(n) Gef(en),sonstige	92.25.11↔	Teleradiotherapie m Elekt, Linbesch, m bildgest Einst
39.77.99↔	Prkt trnsm endvsk Intrvntion an intrkr(n) Gf(n), s	92.25.12↔	Tlrdth m Elkt, Lnbsch, bs z 2 Bstrf, m bldgst Enst
92.20↔	Infusion von flüssigem Radioisotop	92.25.13↔	Tlrdth m Elkt, Lnbsch, mhr als 2 Bstrf, m bldgst Enst
92.21.00↔	Oberflächenstrahlentherapie: n.n.bez.	92.25.14↔	Tlrdth m Elkt, Lnbsch, 3Dgpl Bstr, m bldgst Enst
92.21.01↔	Oberflächenstrahlentherapie: Bis zu 2 Bestrahlungsfeldern	92.25.15↔	Tlrdth m Elkt, Lnbsch, intmd Rdiath, m bldgst Enst
92.21.02↔	Oberflächenstrahlentherapie: Mehr als 2 Bestrahlungsfelder	92.25.21↔	Tlrdth m Elkt, Lnbsch, bs z 2 Bstrf, oh bldgst Enst
92.22.00↔	Orthovstrth: n.n.bez. Orthovstrth: n.n.bez.	92.25.22↔	Tlrdth m Elkt, Lnbsch, mhr als 2 Bstrf, oh bldgst Enst
92.22.01↔	Orthovoltstrahlentherapie: Bis zu 2 Bestrahlungsfeldern	92.25.23↔	Tlrdth m Elkt, Lnbsch, 3Dgpl Bstr, oh bldgst Enst
92.22.02↔	Orthovoltstrahlentherapie: Mehr als 2 Bestrahlungsfelder	92.25.24↔	Tlrdth m Elkt, Lnbsch, intmd Rdiath, oh bldgst Enst
92.22.11↔	Intraoperative Röntgenstrahlentherapie, bis 300 kV	92.26.00↔	Teleradiotherapie mit anderen Partikelstrahlen, n.n.bez.
92.22.12↔	Intraoperative Röntgenstrahlentherapie, 300 kV - < 1 MV	92.26.10↔	Protonentherapie, bis zu 2 Bestfr, oh bildgest Einst
92.22.19↔	Intraoperative Röntgenstrahlentherapie, sonstige	92.26.11↔	Protonentherapie, bis zu 2 Bestfr, mit bildgest Einst
92.23.00↔	Hochvoltstrahlentherapie, n.n.bez.	92.26.20↔	Prtnnthrpie, mhr als 2 Bstrf, oh bldgst Enst
92.23.01↔	Telekobaltgerät bis zu 2 Bestrahlungsfelder	92.26.21↔	Prtnnthrpie, mhr als 2 Bstrf, m bldgst Enst
92.23.02↔	Telekobaltgerät 3 bis 4 Bestrahlungsfelder	92.26.99↔	Teleradiotherapie mit anderen Partikelstrahlen, sonst
92.23.03↔	Telekobaltgerät mehr als 4 Bestfr oder 3Dgepl Bestr	92.27.00↔	Imp/Eins radak Elm (Brchyth m umschl Rdion), Körprb, S o nnbz
92.23.08↔	Hochvoltstrahlentherapie: andere Isotope	92.27.10↔	Imp/Eins radak Elm (Brchyth m umschl Rdion), w Geschl, nnbz
92.23.09↔	Telekobaltgerät, Sonstige	92.27.11↔	Imp o Eins rdioakt Elm (Brchyth m umschl Rdion), intraut
92.24.00↔	Teleradioth mit Photonen, Linearbeschleuniger, n.n.bez.	92.27.12↔	Imp o Eins rdioakt Elm (Brchyth m umschl Rdion), intrvg
92.24.01↔	Teleradth m Phot, Linbesch, Großfeldbestrahlung	92.27.13↔	Imp/Eins radak Elm (Brchyth m umschl Rdion), intu u invt kmb
92.24.02↔	Teleradth m Phot, Linbesch, Halbkörperbestrahlung	92.27.21↔	Imp o Eins rdioakt Elm (Brchyth m umschl Rdion), Körprb
92.24.03↔	Teleradth m Phot, Linbesch, Ganzkörperbestrahlung	92.27.22↔	Imp/Eins radak Elm (Brchyth m umschl Rdion), intrkvtr
92.24.04↔	Teleradiotherapie m Phot, Linbesch, Intraop Strahlth	92.27.23↔	Imp/Eins radak Elm (Brchyth m umschl Rdion), intrlmnl
92.24.09↔	Teleradiotherapie mit Photonen, Linearbeschleuniger, sonst	92.27.30↔	Imp o Eins rdioakt Elm (Brchyth m umschl Rdion), Gf nnbz
92.24.11↔	Tlrdth m Pht, Lnbsch, bs z 2 Bstrf: M bldgst Enst	92.27.31↔	Imp/Eins radak Elm (Brchyth m umschl Rdion), Kmrgfäss
92.24.12↔	Tlrdth m Pht, Lnbsch, mhr als 2 Bstrf: M bldgst Enst	92.27.39↔	Imp o Eins rdioakt Elm (Brchyth m umschl Rdion), so Gf
92.24.13↔	Tlrdth m Pht, Lnbsch, 3Dgpl Bstr: M bldgst Enst	92.27.40↔	Impl o Eins rdakti Elem(Brarchyth m Radionklid), intraop
92.24.14↔	Tlrdth m Pht, Lnbsch, intmd Rdiath: M bldgst Enst	92.27.70↔	Radioaktive Moulagen, n.n.bez.

- 92.27.71↔ Rdioakt Moulgn: Knstr u Appl v obrfl rdioaktvn Moulgn
 92.27.72↔ Rdioakt Moulgn: Knstr u Appl v N auf d Körperb vrw Appl
 92.27.73↔ Radioakt Moulagen: Konstr u Appl v Augenapplikatoren
 92.27.79↔ Radioaktive Moulagen, sonstige
 92.28.00↔ Injektion oder Instillation von Radioisotopen, n.n.bez.
 92.28.01↔ Instillation von offenen Radionukliden in Gelenke
 92.28.02↔ Rdiojdh bs 1,2 GBq I131: Oh Gb v rkmb Thyreotr (rhTSH)
 92.28.03↔ Rdiojdh bs 1,2 GBq I131: M Gb v rkmb Thyreotr (rhTSH)
 92.28.04↔ Rdiojdh üb 1,2 bs u 5 GBq I131: Oh Gb rkmb Thyreotr (rhTSH)
 92.28.05↔ Rdiojdh üb 1,2 bs u 5 GBq I131: M Gb rkmb Thyreotr (rhTSH)
 92.28.06↔ Rdiojdh m 5 u mhr GBq I131: Oh Gb rkmb Thyreotr (rhTSH)
 92.28.07↔ Rdiojdh m 5 u mhr GBq I131: M Gb rkmb Thyreotr (rhTSH)
 92.28.11↔ Therapie mit offenen Radionukliden bei Knochenmetastasen
 92.28.12↔ Intrvnös plliativ Schmrzth m off Rdion b Knchnmstsn
 92.28.13↔ Radiorezeptortherapie m DOTA-konjug Somatostatin-Analoga
 92.28.20↔ Radioimmuntherapie mit 90Y-Ibritumomab-Tiuxetan, parenteral
 92.28.21↔ Gabe von Jod-131-MIBG (Metajodbenzylguanidin) parenteral
 92.28.31↔ Sel Intravask Radiochemoembolisation m I131Lipiodol
 92.28.32↔ SIRT d Emb v Yttrium90mrkiertn Mkrsphäm
 92.28.33↔ Endovaskuläre Brachytherapie mit Rhenium-188
 92.29.00↔ Brachytherapie mit umschlossenen Radionukliden, n.n. bez.
 92.29.09↔ Brachytherapie mit umschlossenen Radionukliden, sonst
 92.29.11↔ Intrst Brchyth m Implnt v entfb Str i e Ebn, nied Dssl
 92.29.12↔ Intrst Brchyth m Impl entfb Str i e Eb, gp Dssl (Plsd ds rt)
 92.29.13↔ Intrst Brchyth m Implnt v entfb Str i e Ebn, hh Dssl
 92.29.19↔ Interst Brchyth m Implant von entfb Str i e Ebene, so
 92.29.21↔ Intrst Brchyth m Vmpl v entfb Str i mhr Ebn, nied Dssl
 92.29.22↔ Intrst Brchyth m Vmpl entfb Str i mhr Eb, gp Dssl (Plsd ds rt)
 92.29.23↔ Intrst Brchyth m Vmpl v entfb Str i mhr Ebn, hh Dssl
 92.29.24↔ Brchyth m Impl v entf Strlh i mehr Ebn, hohe Lstg,intop
 92.29.29↔ Intrst Brchyth m Vmpl v entfb Str i mhr Ebn, so
 92.29.31↔ Intrst Brchyth m Implnt v prmn Str, bs z 10 Quelln
 92.29.32↔ Intrst Brchyth m Implnt v prmn Str, v 10 bs 15 Quelln
 92.29.33↔ Intrst Brchyth m Implnt v prmn Str, v 16 bs 20 Quelln
 92.29.34↔ Intrst Brchyth m Implnt v prmn Str, v 21 bs 25 Quelln
 92.29.35↔ Intrst Brchyth m Implnt v prmn Str, v 26 bs bs 30 Quelln
 92.29.36↔ Intrst Brchyth m Implnt v prmn Str, v 31 bs bs 35 Quelln
 92.29.37↔ Intrst Brchyth m Implnt v prmn Str, v 36 bs bs 40 Quelln
 92.29.38↔ Intrst Brchyth m Implnt v prmn Str, v 41 bs bs 45 Quelln
 92.29.39↔ Intrst Brchyth m Implnt v prmn Str, v 46 bs bs 50 Quelln
 92.29.3a↔ Intrst Brchyth m Implnt v prmn Str, v 51 bs bs 55 Quelln
 92.29.3b↔ Intrst Brchyth m Implnt v prmn Str, v 56 bs bs 60 Quelln
 92.29.3c↔ Intrst Brchyth m Implnt v prmn Str, v 61 bs bs 65 Quelln
 92.29.3d↔ Intrst Brchyth m Implnt v prmn Str, v 66 bs bs 70 Quelln
 92.29.3e↔ Intrst Brchyth m Implnt v prmn Str, mhr als 70 Quelln
 92.29.40↔ Brachytherapie mit Oberflächenapplikatoren, n.n.bez.
 92.29.49↔ Brachytherapie mit Oberflächenapplikatoren, sonstige
 92.29.51↔ Entf von umschl Radion o inaktiven Appl unt Anästhesie
 92.29.60↔ Knstr u Anp v Fx u Bhdhlf b Strlhth, Fxvrr, n.n.bez.
 92.29.61↔ Knstr u Anp v Fx u Bhdhlf b Strlhth, Fxvrr, einf
 92.29.62↔ Knstr/Anp v Fx u Bhdhlf b Strlhth, Fxvrr, mitt Schwierigkrd
 92.29.63↔ Knstr u Anp v Fx u Bhdhlf b Strlhth, Fxvrr, kmpl
 92.29.64↔ Konstr u Anp von Fix u Bhdhlf b Stralhth, Bhdhlf
 92.29.65↔ Knstr/Anp v Fx u Bhdhlf b Strlhth, indiv Blöck o MLC
 92.29.69↔ Konstr und Anp von Fix und Bhdhlf b Stralhth, so
 92.29.70↔ Bestrsim für externe Bestr und Brachyth, n.n.bez.
 92.29.71↔ Bstrsm f ext Bstr u Brchyth: CTgst Sm f d ext Bstr
 92.29.72↔ Bstrsm f ext Bstr u Brchyth, CTgst Sm f d Brchyth
 92.29.73↔ Bstrsm f ext Bstr u Brchyth, Fldfstl m Sm, oh 3DPln
 92.29.74↔ Bstrsm f ext Bstr u Brchyth, Fldfstl m Sm, m 3DPln
 92.29.79↔ Bestrsim für externe Bestr und Brachyth, Sonstige
 92.29.80↔ Bstrpl für perkutane Bestr und Brachyth, n.n.bez.
 92.29.81↔ Bstrpl f Prkt Bstr u Brchyth, Bstrpl f d intmd Rdioth
 92.29.82↔ Bstrpl f Prkt Bstr u Brchyth, Bstrpl m Fsion v CT u MRTBldm
 92.29.83↔ Bstrpl f Prkt Bstr u Brchyth, Bstrpl f d Brchyth, Mitt
 92.29.84↔ Bstrpl f Prkt Bstr u Brchyth, Bstrpl f d Brchyth, kmpl
 92.29.85↔ Bstrpl f Prkt Bstr u Brchyth, Bstrpl oh indiv Dsspl
 92.29.86↔ Bstrpl f Prkt Bstr u Brchyth, Bstrpl f Prkt Bstr, m ind Dsspl
 92.29.87↔ Bstrpl f Prkt Bstr u Brchyth, Bstrpl m Fsion v CT u PETBldm
 92.29.88↔ Bstrpl f Prkt Bstr u Brchyth, Bstrpl m Fsion v CT, MRT u PETBldm
 92.29.89↔ Bstrpl für perkutane Bestr und Brachyth, sonstige
 92.30.00↔ Stereotaktische Bestrahlung, einzeitig, n.n.bez.
 92.30.01↔ Stereotaktische Bestrahlung, einzeitig: Zerebral, n.n.bez.
 92.30.02↔ Stereotaktische Bestrahlung, einzeitig: Extrazerebral, n.n.bez.
 92.30.20↔ Stereot Bestr, einzeit: Zerebral, intmod Radioth
 92.30.21↔ Streot Bstr, einzeit: Zrb, intmd Bgnbstr (IMAT)
 92.30.22↔ Stereot Bestr, einzeit: Zerebral, bildgest Einst
 92.30.30↔ Stereot Bestr, einzeit: Extrazer, intmod Radioth
 92.30.31↔ Streot Bstr, einzeit: Extrzr, intmd Bgnbstr (IMAT)
 92.30.32↔ Stereot Bestr, einzeit: Extrazer, bildgest Einst
 92.30.99↔ Stereotaktische Bestrahlung, einzeitig, sonstige
 92.31.00↔ Radiochirurgie mit Photonen n.n. bez., zerebral
 92.31.10↔ Radiochirurgie mit Photonen n.n. bez., extrazerebral
 92.32.00↔ Mehrquellige Photon-Radiochirurgie, n.n.bez.
 92.32.01↔ Mehrquellige Photon-Radiochirurgie: Gamma-knife
 92.33.00↔ Teilchen-Radiochirurgie, n.n.bez.
 92.33.01↔ And Hochvstrth: Stereot Bestr, einzeit, zerebral
 92.33.11↔ And Hochvstrth: Stereot Bestr, einzeit, Extrazer
 92.39.01↔ And Hochvstrth, Stereot Bestr, frakt,zereb, n.n.bez.
 92.39.11↔ And Hchvstrth, Streot Bstr, frkt, Extrzr, n.n.bz.
 92.39.20↔ And Hchvstrth, Streot Bstr, frkt: zrb, intmd Rdioth
 92.39.21↔ And Hchvstrth, Streot Bstr, frkt: zrb, intmd Bgnbstr (IMAT)
 92.39.22↔ And Hchvstrth, Streot Bstr, frkt: zrb, bildgst Enst
 92.39.29↔ And Hochvstrth, Stereot Bestr, frakt, zerebral, so
 92.39.30↔ And Hchvstrth, Streot Bstr, frkt: Extrzr, intmd Rdioth
 92.39.31↔ And Hchvstrth, Streot Bstr, frkt: Extrzr, intmd Bgnbstr (IMAT)
 92.39.32↔ And Hchvstrth, Streot Bstr, frkt: Extrzr, bildgst Enst
 92.39.39↔ And Hochvstrth, Stereot Bestr, frakt, Extrazer, so
 92.41↔ Intraoperative Strahlentherapie mit Elektronen
 XX.CH†↔ Kein spezifischer Kode im CHOP

Prozedur B02-5

- 92.22.11↔ Intraoperative Röntgenstrahlentherapie, bis 300 kV
 92.22.12↔ Intraoperative Röntgenstrahlentherapie, 300 kV - < 1 MV
 92.22.19↔ Intraoperative Röntgenstrahlentherapie, sonstige
 92.23.00↔ Hochvoltstrahlentherapie, n.n.bez.
 92.23.01↔ Telekobaltgerät bis zu 2 Bestrahlungsfelder
 92.23.02↔ Telekobaltgerät 3 bis 4 Bestrahlungsfelder
 92.23.03↔ Telekobaltgerät mehr als 4 Bestrf oder 3Dgepl Bestr
 92.23.08↔ Hochvoltstrahlentherapie: andere Isotope
 92.23.09↔ Telekobaltgerät, Sonstige
 92.24.00↔ Teleradioth mit Photonen, Linearbeschleuniger, n.n.bez.
 92.24.01↔ Teleradth m Phot, Linbesch, Großfeldbestrahlung
 92.24.02↔ Teleradth m Phot, Linbesch, Halbkörperbestrahlung
 92.24.03↔ Teleradth m Phot, Linbesch, Ganzkörperbestrahlung
 92.24.04↔ Teleradiotherapie m Phot, Linbesch, Intraop Strahlth
 92.24.09↔ Teleradiotherapie mit Photonen, Linearbeschleuniger, sonst
 92.24.11↔ Tlrdth m Pht, Lnbsch, bs z 2 Bstrf: M bildgst Enst
 92.24.12↔ Tlrdth m Pht, Lnbsch, mhr als 2 Bstrf: M bildgst Enst
 92.24.13↔ Tlrdth m Pht, Lnbsch, 3Dgpl Bstr: M bildgst Enst
 92.24.14↔ Tlrdth m Pht, Lnbsch, intmd Rdioth: M bildgst Enst
 92.24.21↔ Tlrdth m Pht, Lnbsch, bs z 2 Bstrf: Oh bildgst Enst
 92.24.22↔ Tlrdth m Pht, Lnbsch, mhr als 2 Bstrf: Oh bildgst Enst
 92.24.23↔ Tlrdth m Pht, Lnbsch, 3Dgpl Bstr: Oh bildgst Enst
 92.24.24↔ Tlrdth m Pht, Lnbsch, intmd Rdioth: Oh bildgst Enst
 92.24.30↔ Tlrdth m Pht: hchkmplx Rdioth m spezisiert Assttng
 92.25.00↔ Teleradioth mit Elektronen, Linearbeschleuniger, n.n.bez.
 92.25.01↔ Teleradth m Elekt, Linbesch, Großfeldbestrahlung
 92.25.02↔ Teleradth m Elekt, Linbesch, Halbkörperbestrahlung
 92.25.03↔ Teleradth m Elekt, Linbesch, Ganzkörperbestrahlung
 92.25.04↔ Teleradiotherapie m Elekt, Linbesch, Intraop Strahlth
 92.25.09↔ Teleradiotherapie mit Elektronen, Linearbeschleuniger, sonst
 92.25.11↔ Teleradiotherapie m Elekt, Linbesch, m bildgst Einst
 92.25.12↔ Tlrdth m Elkt, Lnbsch, bs z 2 Bstrf, m bildgst Enst

92.25.13↔	Tlrdth m Elkt, Lnbsch, mhr als 2 Bstrf, m bldgst Enst	92.30.32↔	Stereot Bestr, einzeit: Extrazer, bildgest Einst
92.25.14↔	Tlrdth m Elkt, Lnbsch, 3Dgpl Bstr, m bldgst Enst	92.30.99↔	Stereotaktische Bestrahlung, einzeitig, sonstige
92.25.15↔	Tlrdth m Elkt, Lnbsch, intmd Rdiioth, m bldgst Enst	92.31.00↔	Radiochirurgie mit Photonen n.n. bez., zerebral
92.25.21↔	Tlrdth m Elkt, Lnbsch, bs z 2 Bstrf, oh bldgst Enst	92.31.10↔	Radiochirurgie mit Photonen n.n. bez., extrazerebral
92.25.22↔	Tlrdth m Elkt, Lnbsch, mhr als 2 Bstrf, oh bldgst Enst	92.32.00↔	Mehrquellige Photon-Radiochirurgie, n.n.bez.
92.25.23↔	Tlrdth m Elkt, Lnbsch, 3Dgpl Bstr, oh bldgst Enst	92.32.01↔	Mehrquellige Photon-Radiochirurgie: Gamma-knife
92.25.24↔	Tlrdth m Elkt, Lnbsch, intmd Rdiioth, oh bldgst Enst	92.33.00↔	Teilchen-Radiochirurgie, n.n.bez.
92.26.00↔	Teleradiotherapie mit anderen Partikelstrahlen, n.n.bez.	92.33.01↔	And Hochvstrth: Stereot Bestr, einzeit, zerebral
92.26.10↔	Protonentherapie, bis zu 2 Bestrf, oh bildgest Einst	92.33.11↔	And Hochvstrth: Stereot Bestr, einzeit, Extrazer
92.26.11↔	Protonentherapie, bis zu 2 Bestrf, mit bildgest Einst	92.39.01↔	And Hochvstrth, Stereot Bestr, frakt,zereb, n.n.bez.
92.26.20↔	Prtntnhrpie, mhr als 2 Bstrf, oh bldgst Enst	92.39.11↔	And Hchvstrth, Streot Bstr, frkt, Extrzr, n.n.bz.
92.26.21↔	Prtntnhrpie, mhr als 2 Bstrf, m bldgst Enst	92.39.20↔	And Hchvstrth, Streot Bstr, frkt: zrb, intmd Rdiioth
92.26.99↔	Teleradiotherapie mit anderen Partikelstrahlen, sonst	92.39.21↔	And Hchvstrth, Streot Bstr, frkt: zrb, intmd Bgnbstr (IMAT)
92.30.00↔	Stereotaktische Bestrahlung, einzeitig, n.n.bez.	92.39.22↔	And Hchvstrth, Streot Bstr, frkt: zrb, bldgst Enst
92.30.01↔	Stereotaktische Bestrahlung, einzeitig: Zerebral, n.n.bez.	92.39.29↔	And Hochvstrth, Stereot Bestr, frakt, zerebral, so
92.30.02↔	Stereotaktische Bestrahlung, einzeitig: Extrazerebral, n.n.bez.	92.39.30↔	And Hchvstrth, Streot Bstr, frkt: Extrzr, intmd Rdiioth
92.30.20↔	Stereot Bestr, einzeit: Zerebral, intmod Radioth	92.39.31↔	And Hchvstrth, Streot Bstr, frkt: Extrzr, intmd Bgnbstr (IMAT)
92.30.21↔	Streot Bstr, einzeit: Zrb, intmd Bgnbstr (IMAT)	92.39.32↔	And Hchvstrth, Streot Bstr, frkt: Extrzr, bldgst Enst
92.30.22↔	Stereot Bestr, einzeit: Zerebral, bildgest Einst	92.39.39↔	And Hochvstrth, Stereot Bestr, frakt, Extrazer, so
92.30.30↔	Stereot Bestr, einzeit: Extrazer, intmod Radioth	92.41↔	Intraoperative Strahlentherapie mit Elektronen
92.30.31↔	Streot Bstr, einzeit: Extrzr, intmd Bgnbstr (IMAT)		

Prozedur B02-6

01.32.00↔	Lobotomie und Traktotomie, n.n.bez.	02.06.20↔	Rk d Hmsch oh Bt d Gsschäd, m einf Implnt (Knmnt)
01.32.10↔	Lobotomie und Traktotomie, Zingulotomie	02.06.30↔	Reko v Hirn u Gesschäd, m einf Implant (Knzement) o Tx
01.32.11↔	Lobotomie und Traktotomie, Subpiale Transsektion	02.06.99↔	Sonst Osteoplastik am Schädel (Kranioplastik), sonst
01.32.12↔	Lobotomie und Traktotomie, Multiple Lobotomien	02.07↔	Entfernen einer Schädelknochenplatte
01.32.20↔	Lobotomie u Traktotomie, Stereot Untbr v Bahnsystemen	02.11↔	Einfache Naht an der Dura mater des Gehirns
01.32.99↔	Lobotomie und Traktotomie, sonstige	02.12.00↔	Sonstige Rekonstruktion an den Hirnhäuten, n.n.bez.
01.51.00↔	Exz von Läsion oder Gewebe an d Hirnhäuten, n.n.bez.	02.12.10↔	Sonst Rekonstruktion an den Hirnhäuten ohne Kranioplastik
01.51.10↔	Exz v Tmr an d Hrn m Präpition v infiltriertm Nchbr	02.12.20↔	Sonst Rekonstruktion an den Hirnhäuten mit Kranioplastik
01.51.99↔	Exzision von Läsion oder Gewebe an den Hirnhäuten, sonst	02.12.21↔	Sonst Duraplastik mit Kranioplastik an der Konvexität
01.52.00↔	Hemisphärektomie, n.n.bez.	02.12.22↔	So Durapl m Kranioplastik a kraniozervikalen Übergang
01.52.10↔	Hemisphärektomie, hirneigenes intrazerebrales Tumorgewebe	02.12.99↔	Sonstige Rekonstruktion an den Hirnhäuten, sonstige
01.52.11↔	Hemisphärektomie, nicht hirneigenes intrazerebr Tumorgewebe	02.13↔	Ligatur eines Gefässes der Hirnhäute
01.52.99↔	Hemisphärektomie, sonstige	02.14↔	Exzision am Plexus chorioideus
01.53.00↔	Lobektomie am Gehirn, n.n.bez.	02.92↔	Plastische Rekonstruktion am Gehirn
01.53.10↔	Lobektomie am Gehirn, hirneigenes intrazerebral Tumorgewebe	02.93.00↔	Implnt o Erstz d Elktrd(n) e intrkr Neurstm, n.n.bz.
01.53.11↔	Lobekt a Hirn, Ni hirneigenes intrazerebrales Tumor	02.93.10↔	Implant o Ersetz v temp Mikroel z monokol Abl u Stimul
01.53.99↔	Lobektomie am Gehirn, sonstige	02.93.11↔	Implnt o Erstz v tmp Mkroel z mltk Abl u Stml
01.59.00↔	Sonstige Exz o Destr von Läs o Gew a Hirn, n.n.bez.	02.93.20↔	Implnt o Erstz v prmn Mkroel z mltk Abl u Stml
01.59.10↔	Sonstige Exz von hirneig intrazer Tumor a Hirn	02.93.21↔	Implnt o Erstz v prmn Mkroel z mltk Abl u Stml
01.59.11↔	Sonstige Exz von Ni hirneig intrazer Tumor a Hirn	02.93.99↔	Implant o Ersetz d Elektrod(n) e intrakr Neurostim, So
01.59.12↔	So Exz von Läs o Gew a Hirn, Debr e Kontusion a Hirn	02.96↔	Einsetzen einer sphenoidalen Elektrode
01.59.19↔	Sonst Exzision von Läsion oder Gewebe am Gehirn, sonst	02.99.00↔	Sonst Operation an Schädel, Gehirn und Hirnhäuten, n.n.bez.
01.59.20↔	Sonstige Destr von hirneig intrazer Tumor a Hirn	02.99.10↔	Stereotaktische Eingriffe am Liquorsystem
01.59.21↔	Sonstige Destr von Ni hirneig intrazer Tumor a Hirn	02.99.11↔	Streot Implnt u Explntion v rdioaktvm Mt als slbst Engr
01.59.29↔	Sonst Destruktion von Läsion o Gewebe am Gehirn, sonst	02.99.12↔	Stereot Implant von Gew an Schäd, Hirn und Hirnh
01.59.99↔	Sonstige Exz o Destr von Läs o Gew a Hirn, sonstige	02.99.13↔	Stereotaktische Instill von Med als selbst Eingr
01.6x.00↔	Exzision u Destruktion einer Läsion am Schädel, n.n.bez.	02.99.14↔	Streot Implnt, Rv o Wchs v intrzr Kth z intrv Infz
01.6x.10↔	Exzision und Destruktion von Tumorgewebe an Schädelbasis	02.99.20↔	Umwdl e Lquorshts (Hmwssrbleitung) i e Mhrfchbleitung
01.6x.11↔	Exzision und Destruktion von Tumorgewebe an d Kalotte	02.99.29↔	Sonstige Revision und Entfernung von Liquorableitungen
01.6x.20↔	Exz und Destr von sonst erkrankten Gew an d Schädelb	02.99.30↔	Implantation oder Wechsel einer intrakraniellen Messsonde
01.6x.21↔	Exz und Destr von sonst erkrankten Gew an d Kalotte	02.99.31↔	Revision (ohne Wechsel) einer intrakraniellen Messsonde
01.6x.22↔	Exz u Dstr v snst erkrkn Gw an d Klitt m Hrn	02.99.40↔	Implantation oder Wechsel einer Neuroprothese
01.6x.99↔	Exzision und Destr einer Läsion a Schädel, sonstige	02.99.41↔	Revision (ohne Wechsel) einer Neuroprothese
02.01↔	Eröffnen einer Schädelnaht	02.99.50↔	Implant u Entf e KathBallonSyst z intrazer Brachyth
02.02↔	Elevation von Frakturfragmenten vom Schädel	02.99.70↔	Rv (o Erstz) d Elktrd e intrkr Neurstm, n.n.bz.
02.04.00↔	Knochen transplantation an den Schädel, n.n.bez.	02.99.71↔	Rv(o Ers)d Elktrd intrkr Neurstm,streotktsch,perm Enzlsys z Dst
02.04.10↔	Knochen transplantation an den Schädel, Schädeldach	02.99.72↔	Rv(o Ers)d Elktrd intrkr Neurstm,streotktsch,perm Mhrlsyt z Dst
02.04.99↔	Knochen transplantation an den Schädel, sonstige	02.99.79↔	Rev (oh Ersetz) d Elektrod e intrakr Neurostim, So
02.05.00↔	Einsetzen einer Schädelknochenplatte, n.n.bez.	02.99.90↔	Sonstige stereotaktische Op an Schädel, Hirn und Hirnh
02.05.10↔	Eins CADImp an Hmsch oh Bt d Gsschäd,Enf Df	02.99.99↔	Sonst Operation an Schädel, Gehirn u Hirnhäuten, sonst
02.05.11↔	Eins CADImp an Hmsch oh Bt d Gsschäd,grfr o kmpf Df	04.01.00↔	Exzision eines Akustikusneurinoms, n.n.bez.
02.05.20↔	Eins CADImp an Hmsch m Bt v Orb,Tmpreg o fr Sn(bs 2 Rg)	04.01.10↔	Exzision eines Akustikusneurinoms durch Kraniotomie
02.05.30↔	Eins CADImp an Hmsch m Bt mlit Rg d Gsschäd(b3Rg)	04.01.11↔	Exzision eines Akustikusneurinoms, Translabrynthärer Zugang
02.05.99↔	Einsetzen einer Schädelknochenplatte, sonstige	04.01.99↔	Exzision eines Akustikusneurinoms, sonstige
02.06.00↔	Sonstige Osteoplastik am Schädel, n.n.bez.	07.13.00↔	Biopsie an der Hypophyse, frontotaler Zugang, n.n.bez.
02.06.10↔	Frontoorbitale Kranioplastik zur Verlagerung	07.13.10↔	Gschl [Prkt] [Nd] Biops an d Hypph d trnsfrntln Zg

07.13.11↔	Offene Biopsie an der Hypophyse durch transfrontalen Zugang	86.94.12↔	Enstz v Plsgnrt e prph Neurstm, Enzlsys, N wiedrauf
07.13.12↔	Stereot Biops an d Hypoph d transfrontalen Zugang	86.94.20↔	Erstz v Plsgnrt e intrkr Neurstm, Enzlsys, N wiedrauf
07.13.99↔	Biopsie an der Hypophyse, transfrontaler Zugang, sonst	86.94.21↔	Erstz v Plsgnrt e epd Neurstm, Enzlsys, N wiedrauf
07.14.00↔	Biopsie an der Hypophyse, transsphenoidaler Zugang, n.n.bez.	86.94.22↔	Erstz v Plsgnrt e prph Neurstm, Enzlsys, N wiedrauf
07.14.10↔	Gschl [Prkt] [Nd] Biops an d Hypph d trnssphn Zg	86.94.99↔	Eins o Ers v Plsgnrt e Neurstm, Enzlsys, N spzf ob auflb, so
07.14.11↔	Offene Biopsie an der Hypophyse durch transsphenoid Zugang	86.95.00↔	Eins o Ers v Plsgnrt e Neurstm, Mhrlsys, N spzf ob auflb, nnbz
07.14.12↔	Stereot Biops an d Hypoph d transsphenoidalen Zugang	86.95.10↔	Enstz v Plsgnrt e intrkr Neurstm, Mhrlsys, N wiedrauf
07.14.99↔	Biopsie an der Hypophyse, transsphenoidaler Zugang, sonst	86.95.11↔	Enstz v Plsgnrt e epd Neurstm, Mhrlsys, N wiedrauf
07.15↔	Biopsie an der Hypophyse, nicht näher bezeichneter Zugang	86.95.12↔	Enstz v Plsgnrt e prph Neurstm, Mhrlsys, N wiedrauf
07.17.00↔	Biopsie am Corpus pineale, n.n.bez.	86.95.20↔	Erstz v Plsgnrt e intrkr Neurstm, Mhrlsys, N wiedrauf
07.17.10↔	Geschlossene [perkutane] [Nadel-] Biopsie am Corpus pineale	86.95.21↔	Erstz v Plsgnrt e epd Neurstm, Mhrlsys, N wiedrauf
07.17.11↔	Offene Biopsie am Corpus pineale	86.95.22↔	Erstz v Plsgnrt e prph Neurstm, Mhrlsys, N wiedrauf
07.17.12↔	Stereotaktische Biopsie am Corpus pineale	86.95.99↔	Eins o Ers v Plsgnrt e Neurstm, Mhrlsys, N spzf ob auflb, so
07.17.99↔	Biopsie am Corpus pineale, sonstige	86.96.00↔	Enstz o Erstz v snst Plsgnrt e Neurstm, n.n.bz.
07.51↔	Exploration im Gebiet des Corpus pineale	86.96.10↔	Einsetz von Pulsgenerator zur Vorderwurzelstimulation
07.52↔	Inzision am Corpus pineale	86.96.11↔	Einsetzen von Pulsgenerator zur Vagusnervstimulation
07.53↔	Partielle Exzision des Corpus pineale	86.96.20↔	Ersetzen von Pulsgenerator zur Vorderwurzelstimulation
07.54↔	Totale Exzision des Corpus pineale	86.96.21↔	Ersetzen von Pulsgenerator zur Vagusnervstimulation
07.59↔	Sonstige Operationen am Corpus pineale	86.96.99↔	Einsetz o Ersetz von sonst Pulsgenerat e Neurostim, so
07.61↔	Partielle Exzision der Hypophyse, transfrontaler Zugang	86.97↔	Enstz o Erstz v auflb Plsgnrt e Neurstm, Enzlsys
07.62↔	Partielle Exz an der Hypophyse, transsphenoidaler Zugang	86.98.00↔	Eins o Erstz v auflb Plsgnrt e Neurstm, Mhrlsys, nnbz
07.63↔	Partielle Exz an d Hypophyse, nicht näher bez Zugang	86.98.10↔	Enstz v auflb Plsgnrt e intrkr Neurstm, Mhrlsys
07.64↔	Totale Exzision der Hypophyse, transfrontaler Zugang	86.98.11↔	Enstz v auflb Plsgnrt e epd Neurstm, Mhrlsys
07.65↔	Totale Exzision der Hypophyse, transsphenoidaler Zugang	86.98.12↔	Enstz v auflb Plsgnrt e prph Neurstm, Mhrlsys
07.68↔	Totale Exzision der Hypophyse, and näher bez Zugang	86.98.20↔	Erstz v auflb Plsgnrt e intrkr Neurstm, Mhrlsys
07.69↔	Totale Exzision der Hypophyse, nicht näher bez Zugang	86.98.21↔	Ersetz v auflb Pulsgenerat e epid Neurostim, Mehrelsys
07.71↔	Exploration der Fossa hypophysialis	86.98.22↔	Erstz v auflb Plsgnrt e prph Neurstm, Mhrlsys
07.72↔	Inzision an der Hypophyse	86.98.99↔	Enstz o Erstz v auflb Plsgnrt e Neurstm, Mhrlsys, so
07.79↔	Sonstige Operation an der Hypophyse	92.39.00↔	Sonstige stereotaktische Radiochirurgie, n.n.bez.
38.31↔	Resektion von intrakraniellen Gefässen mit Anastomose	92.39.01↔	And Hochvstrth, Stereot Bestr, frakt,zereb, n.n.bez.
38.41↔	Resektion von intrakraniellen Blutgefässen mit Ersatz	92.39.11↔	And Hchvstrth, Streot Bstr, frkt, Extrzr, n.n.bz.
38.61↔	Sonstige Exzision von intrakraniellen Gefässen	92.39.20↔	And Hchvstrth, Streot Bstr, frkt: zrb, intmd Rdioth
38.81↔	Sonstr chirurgischer Verschluss von intrakraniellen Gefässen	92.39.21↔	And Hchvstrth, Streot Bstr, frkt: zrb, intmd Bgnbstr (IMAT)
39.28↔	Extrakraniell-intrakranieller Gefäss-Bypass	92.39.22↔	And Hchvstrth, Streot Bstr, frkt: zrb, bldgst Enst
39.51.00↔	Aneurysma-Clipping, n.n.bez.	92.39.29↔	And Hochvstrth, Stereot Bestr, frakt, zerebral, so
39.51.11↔	Aneurysma-Clipping intrakraniell	92.39.30↔	And Hchvstrth, Streot Bstr, frkt: Extrzr, intmd Rdioth
39.51.99↔	Aneurysma-Clipping, sonstige	92.39.31↔	And Hchvstrth, Streot Bstr, frkt: Extrzr, intmd Bgnbstr (IMAT)
86.94.00↔	Eins o Ers v Plsgnrt e Neurstm, Enzlsys, N spzf ob auflb, nnbz	92.39.32↔	And Hchvstrth, Streot Bstr, frkt: Extrzr, bldgst Enst
86.94.10↔	Enstz v Plsgnrt e intrkr Neurstm, Enzlsys, N wiedrauf	92.39.39↔	And Hochvstrth, Stereot Bestr, frakt, Extrazer, so
86.94.11↔	Enstz v Plsgnrt e epd Neurstm, Enzlsys, N wiedrauf		

Prozedur B02-7

00.94.31†↔	Intraop neurophys Monit, mehr als 4 bis 8 Stunden	92.24.13↔	Tlrdth m Pht, Lnbsch, 3Dgpl Bstr: M bldgst Enst
00.94.32†↔	Intraop neurophys Monit, mehr als 8 bis 12 Stunden	92.24.14↔	Tlrdth m Pht, Lnbsch, intmd Rdioth: M bldgst Enst
00.94.39†↔	Intraoperatives neurophysiologisches Monitoring, mehr Std	92.24.21↔	Tlrdth m Pht, Lnbsch, bs z 2 Bstrf: Oh bldgst Enst
92.20↔	Infusion von flüssigem Radioisotop	92.24.22↔	Tlrdth m Pht, Lnbsch, mhr als 2 Bstrf: Oh bldgst Enst
92.21.00↔	Oberflächenstrahlentherapie: n.n.bez.	92.24.23↔	Tlrdth m Pht, Lnbsch, 3Dgpl Bstr: Oh bldgst Enst
92.21.01↔	Oberflächenstrahlentherapie: Bis zu 2 Bestrahlungsfeldern	92.24.24↔	Tlrdth m Pht, Lnbsch, intmd Rdioth: Oh bldgst Enst
92.21.02↔	Oberflächenstrahlentherapie: Mehr als 2 Bestrahlungsfelder	92.24.30↔	Tlrdth m Pht: hchkmplx Rdioth m spezisierr Assttng
92.22.00↔	Orthovstrth: n.n.bez. Orthovstrth: n.n.bez.	92.25.00↔	Teleradioth mit Elektronen, Linearbeschleuniger, n.n.bez.
92.22.01↔	Orthovoltstrahlentherapie: Bis zu 2 Bestrahlungsfeldern	92.25.01↔	Teleradth m Elekt, Linbesch, Großfeldbestrahlung
92.22.02↔	Orthovoltstrahlentherapie: Mehr als 2 Bestrahlungsfelder	92.25.02↔	Teleradth m Elekt, Linbesch, Halbkörperbestrahlung
92.22.11↔	Intraoperative Röntgenstrahlentherapie, bis 300 kV	92.25.03↔	Teleradth m Elekt, Linbesch, Ganzkörperbestrahlung
92.22.12↔	Intraoperative Röntgenstrahlentherapie, 300 kV - < 1 MV	92.25.04↔	Teleradiotherapie m Elekt, Linbesch, Intraop Strahlth
92.22.19↔	Intraoperative Röntgenstrahlentherapie, sonstige	92.25.09↔	Teleradiotherapie mit Elektronen, Linearbeschleuniger, sonst
92.23.00↔	Hochvoltstrahlentherapie, n.n.bez.	92.25.11↔	Teleradiotherapie m Elekt, Linbesch, m bildgest Einst
92.23.01↔	Telekobaltgerät bis zu 2 Bestrahlungsfelder	92.25.12↔	Tlrdth m Elkt, Lnbsch, bs z 2 Bstrf, m bldgst Enst
92.23.02↔	Telekobaltgerät 3 bis 4 Bestrahlungsfelder	92.25.13↔	Tlrdth m Elkt, Lnbsch, mhr als 2 Bstrf, m bldgst Enst
92.23.03↔	Telekobaltgerät mehr als 4 Bestf oder 3Dgpl Bestr	92.25.14↔	Tlrdth m Elkt, Lnbsch, 3Dgpl Bstr, m bldgst Enst
92.23.08↔	Hochvoltstrahlentherapie: andere Isotope	92.25.15↔	Tlrdth m Elkt, Lnbsch, intmd Rdioth, m bldgst Enst
92.23.09↔	Telekobaltgerät, Sonstige	92.25.21↔	Tlrdth m Elkt, Lnbsch, bs z 2 Bstrf, oh bldgst Enst
92.24.00↔	Teleradioth mit Photonen, Linearbeschleuniger, n.n.bez.	92.25.22↔	Tlrdth m Elkt, Lnbsch, mhr als 2 Bstrf, oh bldgst Enst
92.24.01↔	Teleradth m Phot, Linbesch, Großfeldbestrahlung	92.25.23↔	Tlrdth m Elkt, Lnbsch, 3Dgpl Bstr, oh bldgst Enst
92.24.02↔	Teleradth m Phot, Linbesch, Halbkörperbestrahlung	92.25.24↔	Tlrdth m Elkt, Lnbsch, intmd Rdioth, oh bldgst Enst
92.24.03↔	Teleradth m Phot, Linbesch, Ganzkörperbestrahlung	92.26.00↔	Teleradiotherapie mit anderen Partikelstrahlen, n.n.bez.
92.24.04↔	Teleradiotherapie m Phot, Linbesch, Intraop Strahlth	92.26.10↔	Protonentherapie, bis zu 2 Bestf, oh bildgest Einst
92.24.09↔	Teleradiotherapie mit Photonen, Linearbeschleuniger, sonst	92.26.11↔	Protonentherapie, bis zu 2 Bestf, mit bildgest Einst
92.24.11↔	Tlrdth m Pht, Lnbsch, bs z 2 Bstrf: M bldgst Enst	92.26.20↔	Prtnnthrpie, mhr als 2 Bstrf, oh bldgst Enst
92.24.12↔	Tlrdth m Pht, Lnbsch, mhr als 2 Bstrf: M bldgst Enst	92.26.21↔	Prtnnthrpie, mhr als 2 Bstrf, m bldgst Enst

92.26.99↔	Teleradiotherapie mit anderen Partikelstrahlen, sonst	92.29.3d↔	Intrst Brchyth m Implnt v prmn Str, v 66 bs bs 70 Quelln
92.27.00↔	Imp/Eins radak Elm (Brchyth m umschl Rdion), Körperb, S o nnbz	92.29.3e↔	Intrst Brchyth m Implnt v prmn Str, mhr als 70 Quelln
92.27.10↔	Imp/Eins radak Elm (Brchyth m umschl Rdion), w Geschl, nnbz	92.29.40↔	Brachytherapie mit Oberflächenapplikatoren, n.n.bez.
92.27.11↔	Imp o Eins rdioakt Elm (Brchyth m umschl Rdion), intraut	92.29.49↔	Brachytherapie mit Oberflächenapplikatoren, sonstige
92.27.12↔	Imp o Eins rdioakt Elm (Brchyth m umschl Rdion), intrvg	92.29.51↔	Entf von umschl Radion o inaktiven Appl unt Anästhesie
92.27.13↔	Imp/Eins radak Elm (Brchyth m umschl Rdion), intu u intv kmb	92.29.60↔	Knstr u Anp v Fx u Bhdhlf b Strhlth, Fxvrr, n.n.bz.
92.27.21↔	Imp o Eins rdioakt Elm (Brchyth m umschl Rdion), Körperb	92.29.61↔	Knstr u Anp v Fx u Bhdhlf b Strhlth, Fxvrr, einf
92.27.22↔	Imp/Eins radak Elm (Brchyth m umschl Rdion), intrktivär	92.29.62↔	Knstr/Anp v Fx u Bhdhlf b Strhlth, Fxvrr, mitl Schwieriggrd
92.27.23↔	Imp/Eins radak Elm (Brchyth m umschl Rdion), intrlmnl	92.29.63↔	Knstr u Anp v Fx u Bhdhlf b Strhlth, Fxvrr, kmpl
92.27.30↔	Imp o Eins rdioakt Elm (Brchyth m umschl Rdion), Gf nnbz	92.29.64↔	Konstr u Anp von Fix u Bhdhlf b Strahlth, Bhdhlf
92.27.31↔	Imp/Eins radak Elm (Brchyth m umschl Rdion), Kmrgrfäss	92.29.65↔	Knstr/Anp v Fx u Bhdhlf b Strhlth, indiv Blöck o MLC
92.27.39↔	Imp o Eins rdioakt Elm (Brchyth m umschl Rdion), so Gf	92.29.69↔	Konstr und Anp von Fix und Bhdhlf b Strahlth, so
92.27.40↔	Impl o Eins rdakti Elem(Brachyth m Radionklid), intraop	92.29.70↔	Bestrsim für externe Bestr und Brachyth, n.n.bez.
92.27.70↔	Radioaktive Moulagen, n.n.bez.	92.29.71↔	Bstrsm f ext Bstr u Brchyth: CTgst Sm f d ext Bstr
92.27.71↔	Rdioakt Moulgn: Knstr u Appl v obrfl rdioaktvn Moulgn	92.29.72↔	Bstrsm f ext Bstr u Brchyth, CTgst Sm f d Brchyth
92.27.72↔	Rdioakt Moulgn: Knstr u Appl v N auf d Körperb vrw Appl	92.29.73↔	Bstrsm f ext Bstr u Brchyth, Fldfstl m Sm, oh 3DPln
92.27.73↔	Radioakt Moulagen: Konstr u Appl v Augenapplikatoren	92.29.74↔	Bstrsm f ext Bstr u Brchyth, Fldfstl m Sm, m 3DPln
92.27.79↔	Radioaktive Moulagen, sonstige	92.29.79↔	Bestrsim für externe Bestr und Brachyth, Sonstige
92.28.00↔	Injektion oder Instillation von Radioisotopen, n.n.bez.	92.29.80↔	Bestrpl für perkutane Bestr und Brachyth, n.n.bez.
92.28.01↔	Instillation von offenen Radionukliden in Gelenke	92.29.81↔	Bestrpl f Prkt Bstr u Brchyth, Bestrpl f d intmd Rdioth
92.28.02↔	Rdiojdh bs 1,2 GBq I131: Oh Gb v rkmb Thyreotr (rhTSH)	92.29.82↔	Bestrpl f Prkt Bstr u Brchyth, Bestrpl m Fsion v CT u MRTBldrn
92.28.03↔	Rdiojdh bs 1,2 GBq I131: M Gb v rkmb Thyreotr (rhTSH)	92.29.83↔	Bestrpl f Prkt Bstr u Brchyth, Bestrpl f d Brchyth, Mtt
92.28.04↔	Rdiojdh üb 1,2 bs u 5 GBq I131: Oh Gb rkmb Thyreotr (rhTSH)	92.29.84↔	Bestrpl f Prkt Bstr u Brchyth, Bestrpl f d Brchyth, kmpl
92.28.05↔	Rdiojdh üb 1,2 bs u 5 GBq I131: M Gb rkmb Thyreotr (rhTSH)	92.29.85↔	Bestrpl f Prkt Bstr u Brchyth, Bestrpl oh indiv Dsspl
92.28.06↔	Rdiojdh m 5 u mhr GBq I131: Oh Gb rkmb Thyreotr (rhTSH)	92.29.86↔	Bestrpl f Prkt Bstr u Brchyth, Bestrpl f Prkt Bstr, m ind Dsspl
92.28.07↔	Rdiojdh m 5 u mhr GBq I131: M Gb rkmb Thyreotr (rhTSH)	92.29.87↔	Bestrpl f Prkt Bstr u Brchyth, Bestrpl m Fsion v CT u PETBldrn
92.28.11↔	Therapie mit offenen Radionukliden bei Knochenmetastasen	92.29.88↔	Bestrpl f Prkt Bstr u Brchyth, Bestrpl m Fsion v CT, MRT u PETBldrn
92.28.12↔	Intrvnös plliatv Schmrzth m off Rdion b Knchnmtstsn	92.29.89↔	Bestrpl für perkutane Bestr und Brachyth, sonstige
92.28.13↔	Radiorezeptorthherapie m DOTA-konjug Somatostatin-Analoga	92.30.00↔	Stereotaktische Bestrahlung, einzeitig, n.n.bez.
92.28.20↔	Radioimmuntherapie mit 90Y-Ibritumomab-Tiuxetan, parenteral	92.30.01↔	Stereotaktische Bestrahlung, einzeitig: Zerebral, n.n.bez.
92.28.21↔	Gabe von Jod-131-MIBG (Metajodbenzylguanidin) parenteral	92.30.02↔	Stereotaktische Bestrahlung, einzeitig: Extrazerebral, n.n.bez.
92.28.31↔	Sel Intravask Radiochemoembolisation m I131Lipiodol	92.30.20↔	Stereot Bestr, einzeit: Zerebral, intmod Radioth
92.28.32↔	SIRT d Emb v Yttrium90mrkiertn Mkrspähm	92.30.21↔	Streot Bstr, einzeit: Zrb, intmd Bgnbstr (IMAT)
92.28.33↔	Endovaskuläre Brachytherapie mit Rhenium-188	92.30.22↔	Stereot Bestr, einzeit: Zerebral, bildgest Einst
92.29.00↔	Brachytherapie mit umschlossenen Radionukliden, n.n. bez.	92.30.30↔	Stereot Bestr, einzeit: Extrazer, intmod Radioth
92.29.09↔	Brachytherapie mit umschlossenen Radionukliden, sonst	92.30.31↔	Streot Bstr, einzeit: Extrzr, intmd Bgnbstr (IMAT)
92.29.11↔	Intrst Brchyth m Implnt v entfb Str i e Ebn, nied Dssl	92.30.32↔	Stereot Bestr, einzeit: Extrazer, bildgest Einst
92.29.12↔	Intrst Brchyth m Impl entfb Str i e Eb, gp Dssl (Plsd ds rt)	92.30.99↔	Stereotaktische Bestrahlung, einzeitig, sonstige
92.29.13↔	Intrst Brchyth m Implnt v entfb Str i e Ebn, hh Dssl	92.31.00↔	Radiochirurgie mit Photonen n.n. bez., zerebral
92.29.19↔	Interst Brchyth m Implant von entfb Str i e Ebene, so	92.31.10↔	Radiochirurgie mit Photonen n.n. bez., extrazerebral
92.29.21↔	Intrst Brchyth m VImpl v entfb Str i mhr Ebnn, nied Dssl	92.32.00↔	Mehrquellige Photon-Radiochirurgie, n.n.bez.
92.29.22↔	Intrst Brchyth m VImpl entfb Str i mhr Eb, gp Dssl (Plsd ds rt)	92.32.01↔	Mehrquellige Photon-Radiochirurgie: Gamma-knife
92.29.23↔	Intrst Brchyth m VImpl v entfb Str i mhr Ebnn, hh Dssl	92.33.00↔	Teilchen-Radiochirurgie, n.n.bez.
92.29.24↔	Brchyth m Impl v entf Strhl i mehr Ebn, hohe Lstg,intop	92.33.01↔	And Hochvstrth: Stereot Bestr, einzeit, zerebral
92.29.29↔	Intrst Brchyth m VImpl v entfb Str i mhr Ebnn, so	92.33.11↔	And Hochvstrth: Stereot Bestr, einzeit, Extrazer
92.29.31↔	Intrst Brchyth m Implnt v prmn Str, bs z 10 Quelln	92.39.01↔	And Hochvstrth, Stereot Bestr, frakt,zereb, n.n.bez.
92.29.32↔	Intrst Brchyth m Implnt v prmn Str, v 10 bs 15 Quelln	92.39.11↔	And Hchvstrth, Streot Bstr, frkt, Extrzr, n.n.bz.
92.29.33↔	Intrst Brchyth m Implnt v prmn Str, v 16 bs 20 Quelln	92.39.20↔	And Hchvstrth, Streot Bstr, frkt: zrb, intmd Rdioth
92.29.34↔	Intrst Brchyth m Implnt v prmn Str, v 21 bs 25 Quelln	92.39.21↔	And Hchvstrth, Streot Bstr, frkt: zrb, intmd Bgnbstr (IMAT)
92.29.35↔	Intrst Brchyth m Implnt v prmn Str, v 26 bs bs 30 Quelln	92.39.22↔	And Hchvstrth, Streot Bstr, frkt: zrb, bldgst Enst
92.29.36↔	Intrst Brchyth m Implnt v prmn Str, v 31 bs bs 35 Quelln	92.39.29↔	And Hochvstrth, Stereot Bestr, frakt, zerebral, so
92.29.37↔	Intrst Brchyth m Implnt v prmn Str, v 36 bs bs 40 Quelln	92.39.30↔	And Hchvstrth, Streot Bstr, frkt: Extrzr, intmd Rdioth
92.29.38↔	Intrst Brchyth m Implnt v prmn Str, v 41 bs bs 45 Quelln	92.39.31↔	And Hchvstrth, Streot Bstr, frkt: Extrzr, intmd Bgnbstr (IMAT)
92.29.39↔	Intrst Brchyth m Implnt v prmn Str, v 46 bs bs 50 Quelln	92.39.32↔	And Hchvstrth, Streot Bstr, frkt: Extrzr, bldgst Enst
92.29.3a↔	Intrst Brchyth m Implnt v prmn Str, v 51 bs bs 55 Quelln	92.39.39↔	And Hochvstrth, Stereot Bestr, frakt, Extrazer, so
92.29.3b↔	Intrst Brchyth m Implnt v prmn Str, v 56 bs bs 60 Quelln	92.41↔	Intraoperative Strahlentherapie mit Elektronen
92.29.3c↔	Intrst Brchyth m Implnt v prmn Str, v 61 bs bs 65 Quelln		

ADRG B03**Operative Eingriffe bei nicht akuter Para- / Tetraplegie oder Eingriffe an Wirbelsäule und Rückenmark bei bösartiger Neubildung od. mit äußerst schweren od. schw. CC oder Eingriffe b. zerebraler Lähmung, Muskeldystrophie, Neuropathie mit äußerst schw. CC**

Hauptdiagnose in Tabelle B03-1 und OR-Prozedur oder Prozedur in Tabelle B03-4 und (Hauptdiagnose in Tabelle B03-2 oder PCCL > 2) oder Hauptdiagnose in Tabelle B03-3 und (Prozedur in Tabelle B03-5 oder Prozedur in Tabelle B03-6) und PCCL > 3

DRG B03Z**Operative Eingriffe bei nicht akuter Para- / Tetraplegie oder Eingriffe an Wirbelsäule und Rückenmark bei bösartiger Neubildung od. mit äußerst schweren od. schw. CC oder Eingriffe b. zerebraler Lähmung, Muskeldystrophie, Neuropathie mit äußerst schw. CC****Hauptdiagnose B03-1**

G04.1	Tropische spastische Paraplegie	G82.32	Schlaff Tetrapares u Tetrapleg, chron kompl QSL
G82.02	Schlaff Parapares u Parapleg, chron kompl QSL	G82.33	Schlaff Tetrapares u Tetrapleg, chron inkompl QSL
G82.03	Schlaff Parapares u Parapleg, chron inkompl QSL	G82.39	Schlaff Tetrapares u Tetrapleg, nnbez
G82.09	Schlaff Parapares u Parapleg, nnbez	G82.42	Spast Tetrapares u Tetrapleg, chron kompl QSL
G82.12	Spast Parapares u Parapleg, chron kompl QSL	G82.43	Spast Tetrapares u Tetrapleg, chron inkompl QSL
G82.13	Spast Parapares u Parapleg, chron inkompl QSL	G82.49	Spast Tetrapares u Tetrapleg, nnbez
G82.19	Spast Parapares u Parapleg, nnbez	G82.52	Tetrapares u Tetrapleg, nnbez, chron kompl QSL
G82.22	Parapares u Parapleg, nnbez, chron kompl QSL	G82.53	Tetrapares u Tetrapleg, nnbez, chron inkompl QSL
G82.23	Parapares u Parapleg, nnbez, chron inkompl QSL	G82.59	Tetrapares u Tetrapleg, nnbez
G82.29	Parapares u Parapleg, nnbez	P11.51	Geburtsverletzung Wirbelsäule u RM m chron QSL

Hauptdiagnose B03-2

C70.0	Bösartige Neubildung: Hirnhäute	C72.0	Bösartige Neubildung: Rückenmark
C70.1	Bösartige Neubildung: Rückenmarkhäute	C72.1	Bösartige Neubildung: Cauda equina
C70.9	Bösartige Neubildung: Meningen, nicht näher bezeichnet	C72.2	Bösartige Neubildung: Nn olfactorii [I Hirnnerv]
C71.0	BNB: Zerebrum, ausgenommen Hirnlappen und Ventrikel	C72.3	Bösartige Neubildung: Nervus opticus [II Hirnnerv]
C71.1	Bösartige Neubildung: Frontallappen	C72.4	Bösartige Neubildung: Nerv vestibulocochlearis [VIII Hirnnerv]
C71.2	Bösartige Neubildung: Temporallappen	C72.5	BNB: Sonstige und nicht näher bezeichnete Hirnnerven
C71.3	Bösartige Neubildung: Parietallappen	C72.8	BNB: Gehirn u andere Teile ZNS, mehr Teilbereiche überlapp
C71.4	Bösartige Neubildung: Okzipitallappen	C72.9	Bösartige Neubildung: Zentralnervensystem, nnbez
C71.5	Bösartige Neubildung: Hirnventrikel	C75.3	BNB: Epiphyse [Glandula pinealis] [Zirbeldrüse]
C71.6	Bösartige Neubildung: Zerebellum	C75.4	Bösartige Neubildung: Glomus caroticum
C71.7	Bösartige Neubildung: Hirnstamm	C75.5	BNB: Glomus aorticum u sonstige Paraganglien
C71.8	Bösartige Neubildung: Gehirn, mehrere Teilbereiche überlapp	C79.3	Sekundäre BNB Gehirn u Hirnhäute
C71.9	Bösartige Neubildung: Gehirn, nicht näher bezeichnet	C79.4	Sekundäre BNB so u nnbez Teile Nervensystem

Hauptdiagnose B03-3

G11.0	Angeborene nichtprogressive Ataxie	G35.31	MS m sek chron Verl: MA akute Exazerbation od Progress
G11.1	Früh beginnende zerebellare Ataxie	G35.9	Multiple Sklerose, nicht näher bezeichnet
G11.2	Spät beginnende zerebellare Ataxie	G36.0	Neuromyelitis optica [Devic-KH]
G11.3	Zerebellare Ataxie defekt DNA-Reparatursystem	G36.1	Akut u subak hämorrhag Leukoenzephalitis [Hurst]
G11.4	Hereditäre spastische Paraplegie	G36.8	Sonstige nbez akute disseminierte Demyelinisation
G11.8	Sonstige hereditäre Ataxien	G36.9	Akute disseminierte Demyelinisation, nnbez
G11.9	Hereditäre Ataxie, nnbez	G37.0	Diffuse Hirnsklerose
G12.0	Infant spin Muskelatrophie, Typ I [Werdnig-Hoffm]	G37.1	Zentrale Demyelinisation Corpus callosum
G12.1	Sonstige vererbte spinale Muskelatrophie	G37.2	Zentrale pontine Myelinolyse
G12.2	Motoneuron-Krankheit	G37.3	Myelitis transversa acuta b demyelinisier KH ZNS
G12.8	Sonst spinale Muskelatrophien u verwandt Syndrome	G37.4	Subakute nekrotisierende Myelitis [Foix-Alajouanine-Synd]
G12.9	Spinale Muskelatrophie, nnbez	G37.5	Konzentr Sklerose [Baló-KH]
G21.0	Malignes Neuroleptika-Syndrom	G37.8	Sonst nbez demyelinisierende KH ZNS
G21.1	Sonst arzneimittelinduziertes Parkinson-Synd	G37.9	Demyelinisierende KH ZNS, nnbez
G23.1	Progres supranukl Ophthalmopleg [Steele-Rich-Olzs-Synd]	G40.00	Pseudo-Lennox-Syndrom
G25.80	Periodische Beinbewegungen im Schlaf	G40.01	CSWS
G25.81	Syndrom der unruhigen Beine [Restless-Legs-Syndrom]	G40.02	Benign psychomotor Epilep [terror fits]
G25.88	Sonst nbez extrapyramidale KH und Bewegungsstörung	G40.08	So lokbez (fok) (part) idiop Epil/epil Synd m fok beg Anf
G35.0	Erstmanifestation einer multiplen Sklerose	G40.09	Lokbez (fok) (part) idiop Epilep/epil Synd m fok beg Anf, nnbez
G35.10	MS m schubförm Verl: OA akute Exazerbation od Progress	G40.1	Lokbez (fok) (part) idiop Epilep/epil Synd m einf fok Anf
G35.11	MS m schubförm Verl: MA akute Exazerbation od Progress	G40.2	Lokbez (fok) (part) idiop Epil/epil Synd m komplex fok Anf
G35.20	MS m prim chron Verl: OA akute Exazerbation od Progress	G40.3	Generalisierte idiopath Epilepsie u epilept Synd
G35.21	MS m prim chron Verl: MA akute Exazerbation od Progress	G40.4	Sonst generalisierte Epilepsie u epileptische Synd
G35.30	MS m sek chron Verl: OA akute Exazerbation od Progress	G40.5	Spezielle epileptische Syndrome

G40.6	Grand-mal-Anfälle, nnbez (m/oh Petit mal)	G56.8	Sonst Mononeuropathien obere Extremität
G40.7	Petit-mal-Anfälle, nnbez, oh Grand-mal-Anfälle	G56.9	Mononeuropathie obere Extremität, nnbez
G40.8	Sonstige Epilepsien	G57.0	Läsion Nervus ischiadicus
G40.9	Epilepsie, nnbez	G57.1	Meralgia paraesthetica
G41.0	Grand-mal-Status	G57.2	Läsion Nervus femoralis
G41.1	Petit-mal-Status	G57.3	Läsion Nervus fibularis (peroneus) communis
G41.2	Status epilepticus m komplexfokalen Anfällen	G57.4	Läsion Nervus tibialis
G41.8	Sonstiger Status epilepticus	G57.5	Tarsaltunnel-Syndrom
G41.9	Status epilepticus, nnbez	G57.6	Läsion Nervus plantaris
G43.0	Migräne oh Aura [Gewöhnliche Migräne]	G57.8	Sonstige Mononeuropathien untere Extremität
G43.1	Migräne m Aura [Klassische Migräne]	G57.9	Mononeuropathie untere Extremität, nnbez
G43.2	Status migraenosus	G58.0	Interkostalneuropathie
G43.3	Komplizierte Migräne	G58.7	Mononeuritis multiplex
G43.8	Sonstige Migräne	G58.8	Sonstige nbez Mononeuropathien
G43.9	Migräne, nnbez	G58.9	Mononeuropathie, nnbez
G44.0	Cluster-Kopfschmerz	G60.0	Hereditäre sensomotorische Neuropathie
G44.1	Vasomotorischer Kopfschmerz, aonkl	G60.1	Refsum-Krankheit
G44.4	Arzneimittelinduzierter Kopfschmerz, aonkl	G60.2	Neuropathie in Verbindung m hereditärer Ataxie
G45.02	A-vert-Synd m Bas-Sympt, kompl Rückbild innh 1-24 h	G60.3	Idiopathische progressive Neuropathie
G45.03	A-vert-Synd m Bas-Sympt, kompl Rückbild innh < 1 h	G60.8	Sonst hereditäre u idiopathische Neuropathien
G45.09	A-vert-Synd m Basil-Sympt, Verlf Rückb nnbez	G60.9	Hereditäre u idiopathische Neuropathie, nnbez
G45.12	Art-carot-int-Synd (halbs), kompl Rückbild innh 1-24 h	G61.0	Guillain-Barré-Syndrom
G45.13	Art-carot-int-Synd (halbs), kompl Rückbild innh < 1 h	G61.1	Serumpolyneuropathie
G45.19	Art-carot-int-Synd (halbs), Verlf Rückb nnbez	G61.8	Sonstige Polyneuritiden
G45.22	Mult/bilat Synd extraz himvers Aa, kompl Rückb innh 1-24 h	G61.9	Polyneuritis, nnbez
G45.23	Mult/bilat Synd extraz himvers Aa, kompl Rückb innh < 1 h	G62.0	Arzneimittelinduzierte Polyneuropathie
G45.29	Mult u bilat Synd extrazer hirnvorsorg Aa, Verlf Rückb nnbez	G62.1	Alkohol-Polyneuropathie
G45.42	Transient glob Amnes [amnest Epis], kompl Rückb in 1-24 h	G62.2	Polyneuropathie d sonstige toxische Agenzien
G45.43	Transient glob Amnes [amnest Epis], kompl Rückb innh < 1 h	G62.80	Critical-illness-Polyneuropathie
G45.49	Transient glob Amnes [amnest Epis], Verlf Rückb nnbez	G62.88	Sonst nbez Polyneuropath
G45.82	So zer transit ischäm u verw Synd, kompl Rückb innh 1-24 h	G62.9	Polyneuropathie, nnbez
G45.83	So zer transit ischäm u verw Synd, kompl Rückb innh < 1 h	G64	Sonstige KH peripheres Nervensystem
G45.89	So zer transit ischäm u verw Synd, Verlf Rückb nnbez	G70.0	Myasthenia gravis
G45.92	Zer transit Ischämie, nnbez, kompl Rückb innh 1-24 h	G70.1	Toxische neuromuskuläre KH
G45.93	Zer transit Ischämie, nnbez, kompl Rückb innh < 1 h	G70.2	Angeb od entwicklungsbedingte Myasthenie
G45.99	Zer transit Ischämie, nnbez, Verlf Rückb nnbez	G70.8	Sonstige nbez neuromuskuläre KH
G47.4	Narkolepsie u Kataplexie	G70.9	Neuromuskuläre KH, nnbez
G50.0	Trigeminusneuralgie	G71.0	Muskeldystrophie
G50.1	Atypischer Gesichtsschmerz	G71.1	Myotone Syndrome
G50.8	Sonstige KH Nervus trigeminus	G71.2	Angeborene Myopathien
G50.9	KH Nervus trigeminus, nnbez	G71.3	Mitochondriale Myopathie, aonkl
G51.0	Fazialisparese	G71.8	Sonstige primäre Myopathien
G51.1	Entzündung Ganglion geniculi	G71.9	Primäre Myopathie, nnbez
G51.2	Melkersson-Rosenthal-Syndrom	G72.0	Arzneimittelinduzierte Myopathie
G51.3	Spasmus (hemi)facialis	G72.1	Alkoholmyopathie
G51.4	Faziale Myokymie	G72.2	Myopathie d sonstige toxische Agenzien
G51.8	Sonstige KH Nervus facialis	G72.3	Periodische Lähmung
G51.9	KH Nervus facialis, nnbez	G72.4	Entzündliche Myopath, aonkl
G52.0	KH Nn olfactorii [I Hirnnerv]	G72.80	Critical-illness-Myopathie
G52.1	KH Nervus glossopharyngeus [IX Hirnnerv]	G72.88	Sonst nbez Myopath
G52.2	KH Nervus vagus [X Hirnnerv]	G72.9	Myopathie, nnbez
G52.3	KH Nervus hypoglossus [XII Hirnnerv]	G80.0	Spastische tetraplegische Zerebralparese
G52.7	KH mehrerer Hirnnerven	G80.1	Spastische diplegische Zerebralparese
G52.8	KH sonstiger nbez Hirnnerven	G80.2	Infantile hemiplegische Zerebralparese
G52.9	KH Hirnnerv, nnbez	G80.3	Dyskinetische Zerebralparese
G54.0	Läsionen Plexus brachialis	G80.4	Ataktische Zerebralparese
G54.1	Läsionen Plexus lumbosacralis	G80.8	Sonstige infantile Zerebralparese
G54.2	Läsionen Zervikalwurzeln, aonkl	G80.9	Infantile Zerebralparese, nnbez
G54.3	Läsionen Thorakalwurzeln, aonkl	G81.0	Schlaff Hemipares u Hemipleg
G54.4	Läsionen Lumbosakralwurzeln, aonkl	G81.1	Spast Hemipares u Hemipleg
G54.5	Neuralgische Amyotrophie	G81.9	Hemipares u Hemipleg, nnbez
G54.6	Phantomschmerz	G83.0	Dipares u Dipleg ob Extrem
G54.7	Phantomglied oh Schmerzen	G83.1	Monopares u Monopleg unt Extrem
G54.8	Sonst KH Nervenwurzeln u Nervenplexus	G83.2	Monopares u Monopleg ob Extrem
G54.9	KH von Nervenwurzeln u Nervenplexus, nnbez	G83.3	Monopares u Monopleg, nnbez
G56.0	Karpaltunnel-Syndrom	G83.40	Kompl Cauda- (equina-) Synd
G56.1	Sonstige Läsionen Nervus medianus	G83.41	Inkompl Cauda- (equina-) Synd
G56.2	Läsion Nervus ulnaris	G83.49	Cauda- (equina-) Synd, nnbez
G56.3	Läsion Nervus radialis	G83.80	Locked-in-Syndrom
G56.4	Kausalgie	G83.88	Sonstige näher bezeichnete Lähmungssyndrome

G83.9	Lähmungssyndrom, nnbez	I65.0	Verschluss u Stenose A vertebralis
G90.08	Sonst idiopath periph auton Neuropath	I65.1	Verschluss u Stenose A basilaris
G90.09	Idiop periph auton Neuropath, nnbez	I65.2	Verschluss u Stenose A carotis
G90.1	Familiäre Dysautonomie [Riley-Day-Syndrom]	I65.3	Verschl u Sten mehr/bds präzereb Aa
G90.2	Horner-Syndrom	I65.8	Verschl u Sten sonst präzereb Aa
G90.40	Autonome Dysreflexie als hypertone Krisen	I65.9	Verschl u Sten nnbez präzereb Aa
G90.41	Autonome Dysreflexie als Schwitzattacken	I66.0	Verschluss u Stenose A cerebri media
G90.48	Sonstige autonome Dysreflexie	I66.1	Verschluss u Stenose A cerebri anterior
G90.49	Autonome Dysreflexie, nicht näher bezeichnet	I66.2	Verschluss u Stenose A cerebri posterior
G90.8	Sonstige Krankheiten des autonomen Nervensystems	I66.3	Verschluss u Stenose Aa Cerebelli
G90.9	KH autonomes Nervensystem, nnbez	I66.4	Verschl u Sten mehr u bds zereb Aa
G92	Toxische Enzephalopathie	I66.8	Verschl u Sten sonst zereb A
G93.0	Hirnzysten	I66.9	Verschl u Sten nnbez zereb A
G93.1	Anoxische Hirnschädigung, aonkl	I67.10	Zerebrales Aneurysma (erworben)
G93.2	Benigne intrakranielle Hypertension [Pseudotumor cerebri]	I67.11	Zerebrale arteriovenöse Fistel (erworben)
G93.4	Enzephalopathie, nnbez	I67.2	Zereb Atheroskl
G93.5	Compressio cerebri	I67.5	Moyamoya-Syndrom
G93.6	Hirnödem	I67.6	Nichteitrige Thrombose intrakranielles Venensyst
G93.80	Apallisches Syndrom	I67.7	Zerebrale Arteriitis, aonkl
G93.88	Sonstige näher bezeichnete Krankheiten des Gehirns	I67.80	Vasospasmen bei Subarachnoidalblutung
G93.9	KH Gehirn, nnbez	I67.88	Sonstige näher bezeichnete zerebrovaskuläre Krankheiten
G95.0	Syringomyelie u Syringobulbie	I67.9	Zerebrovaskuläre KH, nnbez
G96.0	Austritt von Liquor cerebrospinalis	M21.33	Fallhand (erworben) Unterarm
G96.1	KH Meningen, aonkl	M21.50	Erw Klau-/Klumphand, erw Klau-/Klumpfuß, mehr Lok
G96.8	Sonst nbez KH Zentralnervensystem	M21.54	Erworbene Klauenhand, Klumphand
G96.9	KH Zentralnervensystem, nnbez	M53.0	Zervikozephalales Syndrom
G97.0	Austritt von Liquor cerebrospinalis nach LP	M53.1	Zervikobrachial-Syndrom
G97.1	Sonst Reaktion auf Spinal- u Lumbalpunktion	M54.10	Radikulopathie, mehrere Lok WS
G98	Sonst KH Nervensystem, aonkl	M54.11	Radikulopathie, Okzipito-Atlanto-Axialbereich
H47.1	Stauungspapille, nnbez	M54.12	Radikulopathie, Zervikalbereich
H47.4	Affektionen Chiasma opticum	M54.13	Radikulopathie, Zervikothorakalbereich
H47.5	Affektionen sonstige Teile Sehbahn	M54.19	Radikulopathie, nnbez Lokalisation
H47.6	Affektionen Sehrinde	M79.20	Neuralgie u Neuritis, nnbez, mehrere Lok
H47.7	Affektion Sehbahn, nnbez	M79.21	Neuralgie u Neuritis, nnbez, Schulterregion
H51.2	Internukleäre Ophthalmoplegie	M79.22	Neuralgie u Neuritis, nnbez, Oberarm
I60.0	SubarachBlutung, von Karotissiphon/-bifurkation ausgeh	M79.23	Neuralgie u Neuritis, nnbez, Unterarm
I60.1	SubarachBlutung, von A cerebri media ausgehend	M79.24	Neuralgie u Neuritis, nnbez, Hand
I60.2	SubarachBlutung, von A communicans ant ausgehend	M79.25	Neuralgie u Neuritis, nnbez, Beckenregion/OS
I60.3	SubarachBlutung, von A communicans post ausgehend	M79.26	Neuralgie u Neuritis, nnbez, Unterschenkel
I60.4	SubarachBlutung, von A basilaris ausgehend	M79.27	Neuralgie u Neuritis, nnbez, Knöchel/Fuß
I60.5	SubarachBlutung, von A vertebralis ausgehend	M79.28	Neuralgie u Neuritis, nnbez, sonst Lokalisation
I60.6	SubarachBlutung, von sonst intrakran Aa ausgehend	M79.29	Neuralgie u Neuritis, nnbez, nnbez Lokalisationen
I60.7	SubarachBlutung, von nnbez intrakran A ausgehend	M89.00	Neurodystrophie [Algodystrophie], mehrere Lok
I60.8	Sonstige Subarachnoidalblutung	M89.01	Neurodystrophie [Algodystrophie] Schulterregion
I60.9	Subarachnoidalblutung, nnbez	M89.02	Neurodystrophie [Algodystrophie] Oberarm
I61.0	Intrazereb Blutung Großhirnhemisphäre, subkortikal	M89.03	Neurodystrophie [Algodystrophie] Unterarm
I61.1	Intrazereb Blutung Großhirnhemisphäre, kortikal	M89.04	Neurodystrophie [Algodystrophie] Hand
I61.2	Intrazereb Blutung Großhirnhemisphäre, nnbez	M89.05	Neurodystrophie [Algodystrophie] Becken/OS
I61.3	Intrazerebrale Blutung Hirnstamm	M89.06	Neurodystrophie [Algodystrophie] Unterschenkel
I61.4	Intrazerebrale Blutung Kleinhirn	M89.07	Neurodystrophie [Algodystrophie] Knöchel/Fuß
I61.5	Intrazerebrale intraventrikuläre Blutung	M89.08	Neurodystrophie [Algodystrophie], sonst Lok
I61.6	Intrazerebrale Blutung an mehreren Lok	M89.09	Neurodystrophie [Algodystrophie], nnbez Lok
I61.8	Sonstige intrazerebrale Blutung	P11.3	Geburtsverletzung N facialis [VII Hirnnerv]
I61.9	Intrazerebrale Blutung, nnbez	P11.4	Geburtsverletzung sonstige Hirnnerven
I62.00	Subdurale Blutung (nichttraumatisch): Akut	P14.0	Erb-Lähmung d Geburtsverletzung
I62.01	Subdurale Blutung (nichttraumatisch): Subakut	P14.1	Klumpke-Lähmung d Geburtsverletzung
I62.02	Subdurale Blutung (nichttraumatisch): Chronisch	P14.2	Lähmung N phrenicus d Geburtsverletzung
I62.09	Subdurale Blutung (nichttraumatisch): Nicht näher bezeichnet	P14.3	Sonst Geburtsverletzungen Plexus brachialis
I62.1	Nichttraumatische extradurale Blutung	P14.8	Geburtsverletzungen sonst Teile periph Nervensystem
I62.9	Intrakranielle Blutung (nichttraumatisch), nnbez	P14.9	Geburtsverletzung peripheres Nervensystem, nnbez
I63.0	Hirnf d Thromb präzereb Aa	P21.0	Schwere Asphyxie unter Geburt
I63.1	Hirnf d Embol präzereb Aa	P21.1	Leichte od mäßige Asphyxie unter Geburt
I63.2	Hirnf d nnbez Verschl/Sten präzereb Aa	P21.9	Asphyxie unter Geburt, nnbez
I63.3	Hirnf d Thromb zereb Aa	P90	Krämpfe b Neugeborenen
I63.4	Hirnf d Embol zereb Aa	P91.0	Zerebrale Ischämie b Neugeborenen
I63.5	Hirnf d nnbez Verschl/Sten zereb Aa	P91.1	Erworbene periventrikuläre Zysten b Neugeborenen
I63.6	Hirnf d Thrombose Hirnvenen, nichteitrig	P91.2	Zerebrale Leukomalazie b Neugeborenen
I63.8	Sonstiger Hirninfarkt	P91.3	Zerebrale Übererregbarkeit Neugeborenes
I63.9	Hirnfarkt, nnbez	P91.4	Zerebraler Depressionszustand Neugeborenes
I64	Schlaganfall, nicht als Blutg od Infarkt bez	P91.5	Koma b Neugeborenen

P91.6	Hypoxisch-ischäm Enzephalopathie b Neugeb [HIE]	Q05.6	Thorakale Spina bifida oh Hydrozephalus
P91.80	Locked-in-Synd u apallisches Synd beim Neugeborenen	Q05.7	Lumbale Spina bifida oh Hydrozephalus
P91.88	Sonst näher bez zerebrale Störungen b Neugeborenen	Q05.8	Sakrale Spina bifida oh Hydrozephalus
P91.9	Zerebrale Störung b Neugeborenen, nnbez	Q05.9	Spina bifida, nnbez
P94.0	Transitorische Myasthenia gravis b Neugeborenen	Q06.0	Amyelie
Q00.0	Anecephalie	Q06.1	Hypoplasie u Dysplasie Rückenmark
Q00.1	Kraniorhachischisis	Q06.2	Diastatomyelie
Q00.2	Inienzephalie	Q06.3	Sonst angeborene Fehlbildung Cauda equina
Q01.0	Frontale Enzephalozele	Q06.4	Hydromyelie
Q01.1	Nasofrontale Enzephalozele	Q06.8	Sonst nbez angeborene Fehlbildungen RM
Q01.2	Okzipitale Enzephalozele	Q06.9	Angeborene Fehlbildung Rückenmark, nnbez
Q01.8	Enzephalozele sonstiger Lokalisationen	Q07.0	Arnold-Chiari-Syndrom
Q01.9	Enzephalozele, nnbez	Q07.8	Sonst nbez angeborene Fehlbildungen Nervensystem
Q02	Mikrozephalie	Q07.9	Angeborene Fehlbildung Nervensystem, nnbez
Q03.0	Fehlbildungen Aquaeductus cerebri	Q28.00	Angeborenes art-ven Aneurysma der präzerebr Gefäße
Q03.1	Atresie Apertura mediana/Aperturae laterales 4 Ventrikel	Q28.01	Angeborene arteriovenöse Fistel der präzerebralen Gefäße
Q03.8	Sonstiger angeborener Hydrozephalus	Q28.08	Sonst angeb art-ven Fehlbild d präzerebralen Gefäße
Q03.9	Angeborener Hydrozephalus, nnbez	Q28.09	Angeborene art-ven Fehlbild d präzerebr Gefäße, nnbez
Q04.0	Angeborene Fehlbildungen Corpus callosum	Q28.10	Angeborenes Aneurysma der präzerebralen Gefäße
Q04.1	Arrhinenzephalie	Q28.11	Angeborene Fistel der präzerebralen Gefäße
Q04.2	Holoprosenzephalie-Syndrom	Q28.18	Sonst angeborene Fehlbild d präzerebralen Gefäße
Q04.3	Sonstige Reduktionsdefomitäten Gehirn	Q28.19	Angeborene Fehlbildung d präzerebralen Gefäße, nnbez
Q04.4	Septooptische Dysplasie	Q28.20	Angeborenes art-ven Aneurysma d zerebralen Gefäße
Q04.5	Megalenzephalie	Q28.21	Angeborene arteriovenöse Fistel der zerebralen Gefäße
Q04.6	Angeborene Gehirnzysten	Q28.28	Sonst angeborene art-ven Fehlbild d zerebralen Gefäße
Q04.8	Sonst nbez angeborene Fehlbildungen Gehirn	Q28.29	Angeborene art-ven Fehlbild d zerebr Gefäße, nnbez
Q04.9	Angeborene Fehlbildung Gehirn, nnbez	Q28.30	Angeborenes Aneurysma der zerebralen Gefäße
Q05.0	Zervikale Spina bifida m Hydrozephalus	Q28.31	Angeborene Fistel der zerebralen Gefäße
Q05.1	Thorakale Spina bifida m Hydrozephalus	Q28.38	Sonstige angeborene Fehlbildungen der zerebralen Gefäße
Q05.2	Lumbale Spina bifida m Hydrozephalus	Q28.39	Angeborene Fehlbildung d zerebr Gefäße, nnbez
Q05.3	Sakrale Spina bifida m Hydrozephalus	Q76.0	Spina bifida occulta
Q05.4	Nnbez Spina bifida m Hydrozephalus	Q85.1	Tuberöse (Hirn-) Sklerose
Q05.5	Zervikale Spina bifida oh Hydrozephalus		

Prozedur B03-4

03.01.00↔	Entfernen eines Fremdkörpers vom Spinalkanal, n.n.bez.	03.09.44↔	Inzis von Rm und Rückenmh zur Drain e intramed Hämat
03.01.10↔	Entfernen eines Fremdkörpers vom Spinalkanal, epidural	03.09.45↔	Inzs v Rm u Rückenmh z Drain e intmllärr Abszsss
03.01.99↔	Entfernen eines Fremdkörpers vom Spinalkanal, sonstige	03.09.49↔	Inzis d Spinalkanals, Rm und Rmhät, sonstige
03.02↔	Relaminektomie	03.09.90↔	Sonstige Exploration des Spinalkanals
03.09.00↔	Sonst Exploration und Dekompression am Spinalkanal, n.n.b	03.09.91↔	Sonstige Dekompression des Spinalkanals
03.09.10↔	Zugang zur Halswirbelsäule, n.n.bez.	03.09.99↔	Sonst Exploration und Dekompression am Spinalkanal, so
03.09.11↔	Zugang zur Halswirbelsäule, ventral, 1 Segment	03.1↔	Durchtrennung einer intraspinalen Nervenwurzel
03.09.12↔	Zugang zur Halswirbelsäule, ventral, 2 Segmente	03.21↔	Perkutane Chordotomie
03.09.13↔	Zugang zur Halswirbelsäule, ventral, 3 und mehr Segmente	03.29↔	Sonstige Chordotomie
03.09.14↔	Zugang zur Hws (d Laminot o Hemilekt), dors, 1 Segment	03.32.00↔	Biopsie an Rückenmark oder Rückenmarkshäuten, n.n.bez.
03.09.15↔	Zugang zur Hws (d Laminot o Hemilekt), dors, 2 Seg	03.32.10↔	Geschl [Perkut] [Nad] Biops an Rm o Rückenmarkshäuten
03.09.16↔	Zug z Hws (d Laminot o Hemilekt), dors, 3 u mehr Seg	03.32.20↔	Offene Biopsie an Rückenmark oder Rückenmarkshäuten
03.09.17↔	Zugang zum kraniozervikalem Uebergang	03.32.99↔	Biopsie an Rückenmark oder Rückenmarkshäuten, sonstige
03.09.19↔	Zugang zur Halswirbelsäule, sonstige	03.39↔	So diagn Massnahm an Rm und Strukturen d Spinalkanals
03.09.20↔	Zugang zur Brustwirbelsäule, n.n.bez.	03.4x.00↔	Exz o Destr e Läs an Rm o Rückenmarkshäuten, n.n.bez.
03.09.21↔	Zugang zur Brustwirbelsäule, ventral, 1 Segment	03.4x.10↔	Exz o Destr von Tumor an Rückenmark (intramedullär)
03.09.22↔	Zugang zur Brustwirbelsäule, ventral, 2 Segmente	03.4x.11↔	Exz o Destr von Tumor an Rückenmarkshäuten und Kn
03.09.23↔	Zugang zur Brustwirbelsäule, ventral, 3 und mehr Segmente	03.4x.12↔	Exz o Destr v Tumor an intraspinalen Nervenwurzel u Ggl
03.09.24↔	Zugang zur Bws (d Laminot o Hemilekt), dors, 1 Segment	03.4x.19↔	Exz o Destr von Tumor an Rm o Rmhät, sonstige
03.09.25↔	Zugang zur Bws (d Laminot o Hemilekt), dors, 2 Seg	03.4x.20↔	Exz o Destr e sonstigen Läs an Rm (intramedullär)
03.09.26↔	Zug z Bws (d Laminot o Hemilekt), dors, 3 u mehr Seg	03.4x.21↔	Exz oder Destr e sonstigen Läsion an Rückenmarkshäuten
03.09.29↔	Zugang zur Brustwirbelsäule, sonstige	03.4x.22↔	Exz o Dstr e snst Läs an intrspnl Nrvwrz u Ggl
03.09.30↔	Zugang zur Lendenwirbelsäule, n.n.bez.	03.4x.29↔	Exz o Destr e sonstigen Läs an Rm o Rmhät, sonstige
03.09.31↔	Zugang zur Lendenwirbelsäule, ventral, 1 Segment	03.4x.99↔	Exz o Destr e Läs an Rm o Rückenmarkshäuten, sonstige
03.09.32↔	Zugang zur Lendenwirbelsäule, ventral, 2 Segmente	03.51↔	Plastische Rekonstruktion an einer spinalen Meningozele
03.09.33↔	Zugang zur Lendenwirbelsäule, ventral, 3 und mehr Segmente	03.52↔	Plastische Rekonstruktion an einer spinalen Myelomeningozele
03.09.34↔	Zg z Lndwrbs (d Lmnt o Flvktmie), drs, 1 Sgm	03.53.00↔	Reposition einer Wirbelfraktur, n.n.bez.
03.09.35↔	Zug z Lndwrbs (d Laminot o Flavektomie), dors, 2 Seg	03.53.11↔	Geschl Reposition e Wirbelfraktur mit externer Fix
03.09.36↔	Zg z Lndwrbs (d Lmnt o Flvktmie), drs, 3 u mhr Sg	03.53.20↔	Offene Reposition einer Wirbelfraktur
03.09.37↔	Zug z Lndwrbs, Zug zu Os sacrum u zu Os coccygis	03.53.99↔	Reposition einer Wirbelfraktur, sonstige
03.09.39↔	Zugang zur Lendenwirbelsäule, sonstige	03.59.00↔	So Plast Reko und Op an Strukt d Spinalkan, n.n.bez.
03.09.40↔	Inzis d Spinalkanals, Rm und Rmhät, n.n.bez.	03.59.10↔	S Plst Rk u Op an Strkt d Spnlkn, Vrschl e Diastmtmyelie
03.09.41↔	Inzision d Spinalkanals zur Drain epid Flüssigkeit	03.59.11↔	S Plst Rk u Op an Strkt d Spnlkn, Drchr e Flm trmnl
03.09.43↔	Inzis von Rm und Rückenmh zur Drain von subd Flüssigk	03.59.12↔	S Plst Rk u Op an Strkt d Spnlkn, Vrschl e spn Fstl

03.59.13↔	S Plst Rk u Op an Strkt d Spnlkn, Spnl Drpl	77.69.13↔	Lok Resektion von Knochläs o Gew an Phal d Fusses
03.59.99↔	So Plast Reko und Op an Strukturen d Spinalkanals, so	77.69.20↔	Debridement an Phalangen der Hand
03.6↔	Lösung von Adhäsionen an Rückenmark und Nervenwurzeln	77.69.21↔	Debridement an der Wirbelsäule
03.71↔	Subarachnoido-peritonealer Shunt am Spinalkanal	77.69.22↔	Debridement am Becken
03.72↔	Subarachnoido-ureteraler Shunt am Spinalkanal	77.69.23↔	Debridement an Phalangen des Fusses
03.79↔	Sonstiger Shunt am Spinalkanal	77.69.99↔	Lk Rs v Knchläs o Gw an and näh bz Kn, auss Geschk, so
03.93.00↔	Implnt o Erstz d Elktrod(n) e spn Neurstm, n.n.bz.	77.81.00↔	So part Knochres an Skap, Klav, Rip u Stern, n.n.bez.
03.93.10↔	Implnt,Erstz d Elktrod tmp epd Neurstm,Enzlsys,Tstsm	77.81.10↔	Sonst partielle Knochenresektion an Skapula und Klavikula
03.93.11↔	Implnt,Erstz d Elktrod tmp epd Neurstm,Mhrlysys,Tstsm	77.81.11↔	Sonstige partielle Knochenresektion an einer Rippe
03.93.20↔	Imp,Ers d Elktrod prmn epd Neurstm,Enzlsys,Dst,prk	77.81.12↔	Sonstige partielle Knochenresektion am Sternum
03.93.21↔	Imp,Ers d Elktrod prmn epd Neurstm,Mhrlysys,Dst,prk	77.81.99↔	So part Knochres an Skap, Klav, Rip und Sternum, so
03.93.22↔	Imp,Ers d Elktrod prmn epd Neurstm,Enzlsys,Dst,offn chr	77.89.00↔	So prt Knchrs an and näh bz Kn, auss Geschk, n.n.bz.
03.93.23↔	Imp,Ers d Elktrod prmn epd Neurstm,Mhrlysys,Dst,offn chr	77.89.10↔	Sonst partielle Knochenresektion an Phalangen der Hand
03.93.30↔	Implant o Ersetz e subd Elektrod zur Vorderwstim	77.89.20↔	Sonstige partielle Knochres an e Wirbel, Densresektion
03.93.99↔	Implant o Ersetz d Elektrod(n) e spin Neurostim, so	77.89.21↔	Sonst partielle Knochenresektion an einem Wirbel, Corpus
03.94.00↔	Entf d Elektrod(n) e spinalen Neurostim, n.n.bez.	77.89.22↔	Sonstige part Knochres an e Wirbel, sonstige Teile
03.94.10↔	Entf d Elktrod(n) e epd Neurstm, Stbl, Enzlsys	77.89.30↔	Sonstige partielle Knochenresektion am Becken
03.94.11↔	Entf d Elektrod(n) e epid Neurostim, Stabel, Mehrlysys	77.89.40↔	Sonst partielle Knochenresektion an Phalangen des Fusses
03.94.20↔	Entf d Elktrod(n) e epd Neurstm, Plttln, Enzlsys	77.89.99↔	So part Knochres an and näh bez Kn, auss Geschk, so
03.94.21↔	Entf d Elktrod(n) e epd Neurstm, Plttln, Mhrlysys	77.91.00↔	Totale Res von Skap, Klav, Rip und Sternum, n.n.bez.
03.94.30↔	Entf d Elektrod(n) e subd Neurostim zur Vorderwstim	77.91.10↔	Totale Resektion von Skapula und Klavikula
03.94.99↔	Entf d Elektrod(n) e spinalen Neurostim, sonstige	77.91.11↔	Totale Resektion einer Rippe
03.96.00↔	Perkutane Denervierung einer Facette, n.n.bez.	77.91.12↔	Totale Resektion einer Halsrippe
03.96.10↔	Perkutane Denervierung einer Facette, durch Inzision	77.91.13↔	Totale Resektion des Sternums
03.96.11↔	Perkutane Denervierung e Facette, d Thermokoagulation	77.91.99↔	Totale Res von Skap, Klav, Rip und Sternum, sonstige
03.96.12↔	Perkutane Denervierung einer Facette, durch Kryodenerivation	78.41.00↔	So Plast Reko an Skap, Klav, Rip und Sternum, n.n.bez.
03.96.99↔	Perkutane Denervierung einer Facette, sonstige	78.41.10↔	Sonst plastische Rekonstruktion an Skapula und Klavikula
03.97↔	Revision eines Shunts an den Rückenmarkshäuten	78.41.20↔	Sonst plastische Rekonstruktion an Rippen und Sternum
03.98↔	Entfernen eines Shunts von den Rückenmarkshäuten	78.41.30↔	So plt Rk an Sp Klv Rp u Str Imp v vtl xpd Prt Trpr VEPTR
03.99.00↔	So Op an RM und Strukturen d Spinalkanals, n.n.bez.	78.41.99↔	So Plast Reko an Skap, Klav, Rip und Sternum, So
03.99.10↔	Op an intraspinalen Blgef (z.B. Ligat, Destr, Res)	78.49.20↔	Wirbelkörperersatz (z.B. bei Kyphose), n.n.bez.
03.99.19↔	Sonstige Operationen an intraspinalen Blutgefässen	78.49.21↔	Wirbelkers d Implant (z.B. b Kyphose): 1 Wirbelk
03.99.20↔	Op a spin Liqsys, Anl e subkut Reserv a spin Liqsys	78.49.22↔	Wirbelkers d Implant (z.B. b Kyphose): 2 Wirbelk
03.99.21↔	Op a spin Lqsys,Rv sbkt Rsrv,Kth o Medp z intrth u epd Infz	78.49.23↔	Wirbelkers d Implant (z.B. b Kyphose): 3 Wirbelk
03.99.22↔	Op a spin Liqsys, Entf e subkut Reserv a spin Liqsys	78.49.24↔	Wirbelkers d Implant (z.B. b Kyphose): 4 Wirbelk
03.99.29↔	Sonstige Operationen am spinalen Liquorsystem	78.49.25↔	Wrbkrs d Implnt (z.B. b Kyphs): 5 o mhr Wrbk
03.99.30↔	Rv (h Erstz) d Elktrod(n) e epd Neurstm, Stbl, Enzlsys	78.49.26↔	Wirbelkers d So Mat (z.B. b Kyphose), 1 Wirbelk
03.99.31↔	Rv (h Erstz) d Elktrod(n) e epd Neurstm, Stbl, Mhrlysys	78.49.27↔	Wirbelkers d So Mat (z.B. b Kyphose), 2 Wirbelk
03.99.32↔	Rv(h Erstz)d Elktrod(n)e epd Neurstm,Plttln,Enzlsys	78.49.28↔	Wirbelkers d So Mat (z.B. b Kyphose), 3 Wirbelk
03.99.33↔	Rv (h Erstz) d Elktrod(n) e epd Neurstm, Plttln, Mhrlysys	78.49.29↔	Wirbelkörperersatz (z.B. bei Kyphose), sonstige
03.99.40↔	Rev (oh Ersetz) e Kath zur intrath u epidularen Infus	78.49.2a↔	Wirbelkers d So Mat (z.B. b Kyphose), 4 o mehr Wirbelk
03.99.41↔	Entf e Katheters zur intrathekalen und epid Infusion	78.49.31↔	Kompl Reko d Ws (z.B. b Kyphose) d vord Abstützspan
03.99.99↔	So Op an RM und Strukturen d Spinalkanals, son	78.49.32↔	Kmpl Rk d Ws (zB b Kyphs) d Kyphktmie (zB n LndsthSlzr)
34.4x.00↔	Exzision oder Destr einer Läsion an d Bruw, n.n.bez.	78.49.33↔	Kmpl Rk d Ws (z.B. b Kyphs) d drs Krr oh vntrls Rleas
34.4x.10↔	Exzision einer Läsion an der Brustwand	78.49.34↔	Kmpl Rk d Ws (z.B. b Kyphs) d drs Krr m vntr Rleas
34.4x.20↔	Teilresektion einer Läsion an der Brustwand, n.n.bez.	78.49.35↔	Kompl Reko d Ws (z.B. b Kyphose) d dorsoventrale Korr
34.4x.21↔	Teilresektion e Läsion an der Brustwand, ohne Rekonstruktion	78.49.36↔	Knt u plysgmntl drs Lrdspnd (DLs) n Zielk (zB b Kyphs)
34.4x.22↔	Teilresektion e Läsion an der Brustwand, mit Rekonstruktion	78.49.37↔	Klt u trdkrl Sbtrknstm (zB n Tsn o HsYL) (zB b Kyphs)
34.4x.30↔	Rs e Läs an d Brw, kmpltt Rs d Strms, n.n.bz.	78.49.38↔	Klt u mnsgmtl zvkthrk Ldsp zB n Msn, Ut o Sns zB b Kyphs
34.4x.31↔	Res e Läs an d Bruw, komplette Res d Sternums, oh Reko	78.49.40↔	Kpl Rk d Ws d Wt Ep mt K a FGsLg [Sp My A (SMA)St], 1 Kl
34.4x.32↔	Res e Läs an d Bruw, komplette Res d Sternums, m Reko	78.49.41↔	Kpl Rk d Ws d Wt Ep mt K a FGsLg [Sp My A (SMA)St], 2 K
34.4x.40↔	Destruktion einer Läsion an der Brustwand	78.49.42↔	Kpl Rk d Ws d Wt Ep mt K a FGsLg [Sp My A (SMA)St], 3 K
34.4x.99↔	Exzision oder Destr einer Läsion an d Bruw, sonstige	78.49.43↔	Kpl Rk d Ws d Wt Ep mt K a FGsLg [Sp My A (SMA)St], 4 K
34.93↔	Plastische Rekonstruktion an der Pleura	78.49.44↔	Kpl Rk d Ws d Wt Ep mt K a FGsLg [Sp My A (SMA)St], 5 K
56.92↔	Implantation eines elektronischen Ureterstimulators	78.49.45↔	Kpl Rk d Ws d Wt Ep mt K a FGsLg [Sp My A (SMA)St], 6 K
56.93↔	Ersetzen eines elektronischen Ureterstimulators	78.49.46↔	Kpl Rk d Ws d Wt Ep mt K a FGsLg [Sp My A (SMA)St], 7 K
56.94↔	Entfernen eines elektronischen Ureterstimulators	78.49.47↔	Kpl Rk d Ws d Wt Ep mt K a FGsLg [Sp My A (SMA)St], 8 K
57.96↔	Implantation eines elektronischen Blasenstimulators	78.49.48↔	Kpl Rk d Ws d Wt Ep mt K a FGsLg [Sp My A (SMA)St], 9 K
57.97↔	Ersetzen eines elektronischen Blasenstimulators	78.49.4a↔	Kpl Rk d Ws d Wt Ep mt K a FGsLg [Sp My A (SMA)St], 10 K
57.98↔	Entfernen eines elektronischen Blasenstimulators	78.49.4b↔	Kpl Rk d Ws d Wt Ep mt K a FGsLg [Sp My A (SMA)St], 11 K
77.61.00↔	Lk Rs v Knchläs o Gw an Skp, Klv, Rp u Strm, n.n.bz.	78.49.4c↔	Kpl Rk d Ws d Wt Ep mt K a FGsLg [Sp My A (SMA)St], 12 K
77.61.10↔	Lok Resektion von Knochläs o Gew an Skapula und Klav	78.49.4d↔	Kl Rk d Ws d Wt Ep mt K a FGLg [Sp M A (SMA)St], 13 u mr K
77.61.11↔	Lok Resektion von Knochenläsion o -gewebe an einer Rippe	78.49.4e↔	Kmpl Rk d Ws (z.B. b Skl) d drsvntrl Epphysd
77.61.12↔	Lokale Resektion von Knochenläsion oder -gewebe am Sternum	78.49.4f↔	Kmpl Rk d Ws (z.B. b Skl) d untrl Epphysd m drs Wrbfls
77.61.20↔	Debridement an Skapula und Klavikula	78.49.4g↔	Kmpl Rk d Ws (z.B. b Skl) d bitrl Epphysd m drs Wrbfls
77.61.99↔	Lk Rs v Knchläs o Gw an Skp, Klv, Rp u Strm, S	78.49.50↔	Drs o vnt instrmnt Krrktrspndyl (z.B. b Skl), n.n.bz.
77.69.00↔	Lk Rs v Knläs o Gw an and näh bz Kn, auss Geschk, nnbz	78.49.51↔	Drs istmt Krspsy (zB b Skl), N prmstb, 3-6 Sg
77.69.10↔	Lok Resektion von Knochläs o Gew an Phalangen d Hand	78.49.52↔	Drs istmt Krspsy (zB b Skl), N prmstb, 7-10 Sg
77.69.11↔	Lok Resektion von Knochenläsion o -gewebe an Wirbelkörpern	78.49.53↔	Drs instrmnt Krspsy (zB b Skl), N prmstb, 11 o mr Sg
77.69.12↔	Lokale Resektion von Knochenläsion oder -gewebe am Becken	78.49.54↔	Drs istmt Krspsy (zB b Skl), prmstb, 3-6 Sg

78.49.55↔	Drs istmt Krspsy (zB b Skl), prmstb, 7-10 Sg	81.00↔	Spondylodese, n.n.bez.
78.49.56↔	Drs istmt Krspsy (zB b Skl), prmstb, 11 o mr Sg	81.01↔	Spondylodese an Atlas-Axis
78.49.57↔	Vnt istmt Krspsy (zB b Skl), N prmstb, 3-6 Sg	81.02↔	Sonstige zervikale Spondylodese mit ventralem Zugang
78.49.58↔	Vnt istmt Krspsy (zB b Skl), N prmstb, 7-10 Sg	81.03↔	Sonstige zervikale Spondylodese mit dorsalem Zugang
78.49.59↔	Drs o vnt instrmnt Krrktrspndyl (z.B. b Skl), so	81.04↔	Dorsale und dorsolumbale Spondylodese, ventraler Zugang
78.49.5a↔	Vnt instrmnt Krspsy (zB b Skl), N prmstb, 11 o mr Sg	81.05↔	Dorsale und dorsolumbale Spondylodese, dorsaler Zugang
78.49.5b↔	Vnt istmt Krspsy (zB b Skl), prmstb, 3-6 Sg	81.06↔	Lumbale und lumbosakrale Spondylodese, ventraler Zugang
78.49.5c↔	Vnt istmt Krspsy (zB b Skl), prmstb, 7-10 Sg	81.07↔	Lumbale und lumbosakrale Spondylod, intratransverser Zugang
78.49.5d↔	Vnt istmt Krspsy (zB b Skl), prmstb, 11 o mr Sg	81.08↔	Lumbale und lumbosakrale Spondylodese, dorsaler Zugang
78.49.60↔	Drs u vnt kmb istmt Krspsy (zB b Skl), nnbz	81.30↔	Reoperation einer Spondylodese, n.n.bez.
78.49.61↔	Drs u vnt kmb istmt Krrktrspndyl (zB b Skl) N prmst, 3-6 Sg	81.31↔	Reoperation einer Spondylodese an Atlas-Axis
78.49.62↔	Drs u vnt kb istmt Krrktrspndyl (zB b Skl) N prmst, 7-10 Sg	81.32↔	Reop e sonst zervikalen Spondylodes m ventralem Zugang
78.49.63↔	Drs u vnt kb istmt Krspsy (zB b Skl) N prmst, 11 o mr Sg	81.33↔	Reop e sonstigen zervikalen Spondylodese m dors Zugang
78.49.64↔	Drs u vnt kb istmt Krspsy (zB b Skl), prmstb, 3-6 Sg	81.34↔	Reop e dors u dorsolumb Spondylodes, ventraler Zugang
78.49.65↔	Drs u vnt kb istmt Krspsy (zB b Skl), prmstb, 7-10 Sg	81.35↔	Reop e dors und dorsolumb Spondylodese, dors Zugang
78.49.66↔	Drs u vnt kb istmt Krspsy (zB b Skl), prmstb, 11 o mr Sg	81.36↔	Reop e lumb u lumbosakr Spondylodes, ventraler Zugang
78.49.69↔	Drs u vnt kmb instrmnt Krrktrspndyl (z.B. b Skl), so	81.37↔	Reop e lmb u lmbskr Spndylods, intrtrnsvrs Zg
78.49.70↔	Komplexe Rekonstruktion der Wirbelsäule, n.n.bez.	81.38↔	Reop e lumb und lumbosakr Spondylodese, dors Zugang
78.49.71↔	Kmpl Rk d Ws (zB b Skl) d sbkt Hrrngtnistmtion (b Knd)	81.39↔	Reoperation einer Spondylodese, n.a.klass.
78.49.79↔	Komplexe Rekonstruktion der Wirbelsäule, sonstige	81.62.00↔	Spondylodes o Reop e Spondylodes v 23 Wirb, n.n.bez.
78.50.00↔	Inn Knochfix oh Rep d Fx, oh Ang d Lok, n.n.bez.	81.62.10↔	Spondylodese von 2 Wirbeln, dorsal
78.50.11↔	Knochenfixation an der Wirbelsäule	81.62.11↔	Spondylodes v 2 Wirbeln, dors u vent komb, interkorp
78.50.30↔	Osteosyntheseverfahren an der Wirbelsäule, n.n.bez.	81.62.12↔	Spondylodese von 2 Wirbeln, ventral, interkorporell
78.50.31↔	Osteosynthese durch Schrauben an der Wirbelsäule	81.62.13↔	Spondylodese von 2 Wirbeln, dorsal, dynamisch
78.50.32↔	Osteosynthese durch Drahtcerclage an der Wirbelsäule	81.62.20↔	Spondylodese von 3 Wirbeln, dorsal
78.50.33↔	Osteosynthese durch Klammersystem an der Wirbelsäule	81.62.21↔	Spondylodes v 3 Wirbeln, dors u vent komb, interkorp
78.50.34↔	Osteosynthese durch Hakenplatten an der Wirbelsäule	81.62.22↔	Spondylodese von 3 Wirbeln, ventral, interkorporell
78.50.35↔	Osteosynthese durch Schrauben-Stabsystem an d Wirbelsäule	81.62.23↔	Spondylodese von 3 Wirbeln, dorsal, dynamisch
78.50.36↔	Osteosyn d ventrales SchraubenPlattensystem an d Ws	81.62.99↔	Spondylodese o Reop e Spondylodese von 23 Wirbeln, so
78.50.37↔	Osteosyn d dorsales SchraubenPlattensystem an d Ws	81.63.00↔	Spondylodes o Reop e Spondylodes v 48 Wirb, n.n.bez.
78.50.39↔	Osteosyntheseverfahren an der Wirbelsäule, sonstige	81.63.10↔	Spondylodese von 4 - 6 Wirbeln, dorsal
78.50.99↔	Inn Knochfix oh Rep d Fx, oh Ang d Lok, sonstige	81.63.11↔	Spondylodes v 4 6 Wirb, dors u vent komb, interkorp
78.69.00↔	Knimplentf an and näher bez Kn, auss Gschk, n.n.bez.	81.63.12↔	Spondylodese von 4 - 6 Wirbeln, ventral, interkorporell
78.69.11↔	KIE an Pl d Hd: (id) Dt, Sb, Zg/C, (wst) Pl, Ft ex, K	81.63.13↔	Spondylodese von 4 - 6 Wirbeln, dorsal, dynamisch
78.69.15↔	KIE an and näh bz Kn, au Gsk, Ef e Kn(t)rstz an Pl d Hd	81.63.20↔	Spondylodese von 7 - 8 Wirbeln, dorsal
78.69.18↔	Knimplentf an Phal d Hand: sonstiges Osteosynthmat	81.63.21↔	Spondylodes v 7 8 Wirb, dors u vent komb, interkorp
78.69.21↔	KnImEm a B: Dt, Sb, Zg/C, Fxt ext, Rngf, (Blit)K	81.63.22↔	Spondylodese von 7 - 8 Wirbeln, ventral, interkorporell
78.69.22↔	Knochenimplantatenfernung am Becken: (winkelstabile) Platte	81.63.23↔	Spondylodese von 7 - 8 Wirbeln, dorsal, dynamisch
78.69.25↔	KnImEm an and näh bz Kn, au Gschk, Ef e Kn(t)rstz a B	81.63.99↔	Spondylodese o Reop e Spondylodese von 48 Wirbeln, so
78.69.28↔	Knimplentf a Be: sonstiges Osteosynthesematerial	81.64.00↔	Spndylods o Reop e Spndylods v 9 o mhr WrB, n.n.bez.
78.69.31↔	KIE an Ts u Klin: (id) Dt, Sb, Zg/C, (wst) Pl, Ft ex, Rf, K	81.64.10↔	Spondylodese von 9 oder mehr Wirbeln, dorsal
78.69.38↔	Knimplentf an Talus und Calcaneus: So Osteosynthmat	81.64.11↔	Spndylods v 9 o mhr WrB, drs u vnt kmb, intrkrprl
78.69.41↔	KIE an Phl d Fßs: (id) Dt, Sb, Zg/C, (wst) Pl, Ft ex, K	81.64.99↔	Spondylodes o Reop e Spondylodes v 9 o mehr Wirb, so
78.69.45↔	KnImEm an and näh bz Kn, au Gk, Ef e Kn(t)stz an Phl d Fs	81.65.00↔	Vertebroplastik, n.n.bez.
78.69.48↔	Knimplentf an Phal d Fusses: sonstiges Osteosynthmat	81.65.10↔	Vertebroplastik, 1 Wirbelkörper
78.69.51↔	Knmplntf an and näh bz Kn: Drht, Zgg/Crcl, BlountKlm	81.65.11↔	Vertebroplastik, 2 Wirbelkörper
78.69.52↔	KIE a n bz Kn Sb, Pl, dy Ksb, id Dt, Mn Gkp, Vg, TF, Fx ex	81.65.12↔	Vertebroplastik, 3 Wirbelkörper
78.69.53↔	Knimplentf an and näh bez Kn: Winkelplatte/Kondylenpl	81.65.13↔	Vertebroplastik, 4 und mehr Wirbelkörper
78.69.55↔	KIE a and nä bz Kn, a Gk, Ef e Kn(t)stz an st nä bz Kn	81.65.99↔	Vertebroplastik, sonstige
78.69.58↔	Knimplentf an and näh bez Kn: sonstiges Osteosynthmat	81.66.00↔	Kyphoplastik, n.n.bez.
78.69.61↔	Entfernung von Osteosynthesematerial an Wirbelsäule	81.66.10↔	Kyphoplastik, 1 Wirbelkörper
78.69.65↔	KnImEm an and näh bz Kn, au Gschk, Ef e Kn(t)stz an d Ws	81.66.11↔	Kyphoplastik, 2 Wirbelkörper
78.69.71↔	Arthroskopische Entfernung von Osteosynthesematerial	81.66.12↔	Kyphoplastik, 3 Wirbelkörper
78.69.99↔	Knimplentf an and näher bez Kn, auss Gschk, sonstige	81.66.13↔	Kyphoplastik, 4 und mehr Wirbelkörper
80.50↔	Exzision oder Destr e Disc intervertebralis, n.n.bez.	81.66.99↔	Kyphoplastik, sonstige
80.51.00↔	Exzision eines Discus intervertebralis, n.n.bez.	84.51.00↔	Einsetzen von interkorporellen Implantaten, n.n.bez.
80.51.10↔	Exzision eines Discus intervertebralis, offen chirurgisch	84.51.10↔	Einsetzen von interkorporellen Cages, 1 Segment
80.51.11↔	Exzision zweier Disci intervertebrales, offen chirurgisch	84.51.11↔	Einsetzen von interkorporellen Cages, 2 Segmente
80.51.12↔	Exz dreier o mehr Disci intervertebrales, offen chir	84.51.12↔	Einsetzen von interkorporellen Cages, 3 Segmente
80.51.20↔	Exzision eines Discus intervertebralis, perkutan Endoskopie	84.51.13↔	Einsetzen von interkorporellen Cages, 4 oder mehr Segmente
80.51.99↔	Exzision eines Discus intervertebralis, sonstige	84.51.99↔	Einsetzen von interkorporellen Implantaten, sonstige
80.52↔	Intervertebrale Chemonukleolyse	84.59↔	Einsetzen von sonstiger vertebralen Vorrichtung
80.59.00↔	Sonstige Diskusdestruktion, n.n.bez.	84.60↔	Einsetzen von Diskusprothese, nicht näher bezeichnet
80.59.10↔	Sonst Diskusdestruktion, Entf eines freien Sequesters	84.61↔	Einsetzen von partieller Diskusprothese, zervikal
80.59.20↔	Sonstige Diskusdestruktion, Reoperation bei Rezidiv	84.62↔	Einsetzen von totaler Diskusprothese, zervikal
80.59.21↔	Sonstige Diskdestr, Reop m Radikulolyse b Rezidiv	84.63↔	Einsetzen von Diskusprothese, thorakal
80.59.30↔	Sonst Diskusdestruktion, Dekompression mit Nucleoplastik	84.64↔	Einsetzen von partieller Diskusprothese, lumbosakral
80.59.40↔	S Dskdstr, Mnmlnvs Thrmmdtion d Bndscheib	84.65↔	Einsetzen von totaler Diskusprothese, lumbosakral
80.59.50↔	S Dskdstr, Dsksrknstrktion m zlbisierm Bndscheibnrstz	84.66.00↔	Rev o Ersetz von künstl Diskproth, zervikal, n.n.bez.
80.59.99↔	Sonstige Diskusdestruktion, sonstige	84.66.10↔	Ersetzen von künstlicher Diskusprothese, zervikal

84.66.20↔	Revision von künstlicher Diskusprothese, zervikal	86.94.99↔	Eins o Ers v Plsgnrt e Neurstm, Enzlsys, N spzf ob auflb, so
84.66.99↔	Rev o Ersetz von künstl Diskproth, zervikal, sonstige	86.95.00↔	Eins o Ers v Plsgnrt e Neurstm, Mhrlsys, N spzf ob auflb, nnbz
84.67↔	Revision oder Ers von künstlicher Diskusprothese, thorakal	86.95.10↔	Enstz v Plsgnrt e intrkr Neurstm, Mhrlsys, N wiedrauf
84.68.00↔	Rev o Ersetz von künstl Diskproth, lumbosakr, n.n.bez.	86.95.11↔	Enstz v Plsgnrt e epd Neurstm, Mhrlsys, N wiedrauf
84.68.10↔	Ersetzen von künstlicher Diskusprothese, lumbosakral	86.95.12↔	Enstz v Plsgnrt e prph Neurstm, Mhrlsys, N wiedrauf
84.68.20↔	Revision von künstlicher Diskusprothese, lumbosakral	86.95.20↔	Erstz v Plsgnrt e intrkr Neurstm, Mhrlsys, N wiedrauf
84.68.99↔	Rev o Ersetz von künstl Diskproth, lumbosakr, sonstige	86.95.21↔	Erstz v Plsgnrt e epd Neurstm, Mhrlsys, N wiedrauf
84.69.00↔	Revision oder Ers von künstlicher Diskusprothese, n.n.bez.	86.95.22↔	Erstz v Plsgnrt e prph Neurstm, Mhrlsys, N wiedrauf
84.69.10↔	Ersetzen von künstlicher Diskusprothese	86.95.99↔	Eins o Ers v Plsgnrt e Neurstm, Mhrlsys, N spzf ob auflb, so
84.69.20↔	Revision von künstlicher Diskusprothese	86.96.00↔	Enstz o Erstz v snst Plsgnrt e Neurstm, n.n.bez.
84.69.99↔	Revision o Ers von künstlicher Diskusprothese, sonst	86.96.10↔	Einsetz von Pulsgenerator zur Vorderwurzelstimulation
84.81.00↔	Revision von interspinösen Implantaten, n.n.bez.	86.96.11↔	Einsetzen von Pulsgenerator zur Vagusnervstimulation
84.81.20↔	Revision von interspinösen Implantaten	86.96.20↔	Ersetzen von Pulsgenerator zur Vorderwurzelstimulation
84.81.99↔	Revision von interspinösen Implantaten, sonstige	86.96.21↔	Ersetzen von Pulsgenerator zur Vagusnervstimulation
84.82↔	Enstz o Erstz v Vrrcht(n) z dyn Stb m Pdklschr	86.96.99↔	Einsetz o Ersetz von sonst Pulsgenerat e Neurostim, so
84.83↔	Rev von Vorrichtung(en) zur dyn Stab m Pedikelschr	86.97↔	Enstz o Erstz v auflb Plsgnrt e Neurstm, Enzlsys
84.84↔	Einsetzen oder Ersetzen von Facetten-gelenksprothesen	86.98.00↔	Eins o Erstz v auflb Plsgnrt e Neurstm, Mhrlsys, nnbz
84.85↔	Revision von Facettengelenksprothesen	86.98.10↔	Enstz v auflb Plsgnrt e intrkr Neurstm, Mhrlsys
86.94.00↔	Eins o Ers v Plsgnrt e Neurstm, Enzlsys, N spzf ob auflb, nnbz	86.98.11↔	Enstz v auflb Plsgnrt e epd Neurstm, Mhrlsys
86.94.10↔	Enstz v Plsgnrt e intrkr Neurstm, Enzlsys, N wiedrauf	86.98.12↔	Enstz v auflb Plsgnrt e prph Neurstm, Mhrlsys
86.94.11↔	Enstz v Plsgnrt e epd Neurstm, Enzlsys, N wiedrauf	86.98.20↔	Erstz v auflb Plsgnrt e intrkr Neurstm, Mhrlsys
86.94.12↔	Enstz v Plsgnrt e prph Neurstm, Enzlsys, N wiedrauf	86.98.21↔	Ersetz v auflb Pulsgenerat e epid Neurostim, Mehrelsys
86.94.20↔	Erstz v Plsgnrt e intrkr Neurstm, Enzlsys, N wiedrauf	86.98.22↔	Erstz v auflb Plsgnrt e prph Neurstm, Mhrlsys
86.94.21↔	Erstz v Plsgnrt e epd Neurstm, Enzlsys, N wiedrauf	86.98.99↔	Enstz o Erstz v auflb Plsgnrt e Neurstm, Mhrlsys, so
86.94.22↔	Erstz v Plsgnrt e prph Neurstm, Enzlsys, N wiedrauf		

Prozedur B03-5

01.24.00↔	Sonstige Kraniotomie, n.n.bez.	77.20↔	Keilosteotomie, ohne Angabe der Lokalisation
01.24.10↔	Sonstige Kraniotomie mit Dekompression	77.25.00↔	Keilosteotomie am Femur, n.n.bez.
01.24.11↔	Sonst Kraniotomie zur Entleerung e epiduralen Hämatoms	77.25.10↔	Keilosteotomie am Schenkelhals
01.24.12↔	Sonstige Kraniotomie zur Entleerung eines epid Emphyems	77.25.20↔	Keilosteotomie am sonstigen Femur
01.24.13↔	S Krniot,Enl v allpl Mt o Mdrtrg i d Schädlkn o Epdraum	77.25.99↔	Keilosteotomie am Femur, sonstige
01.24.14↔	S Krniot,Entf v allpl Mtrialdr Mdrtrg aus Schädlkn o Epdraum	77.27.00↔	Keilosteotomie an Tibia und Fibula, n.n.bez.
01.24.15↔	Sonstige Kraniot, Entf e Fk aus Schädelkn o Epidraum	77.27.10↔	Keilosteotomie an der Tibia
01.24.16↔	So Kraniot, So Drain epid Flüssigk o aus sonst Gründen	77.27.20↔	Keilosteotomie an der Fibula
01.24.20↔	Kraniotomie der Kalotte als Zugang, n.n.bez.	77.27.99↔	Keilosteotomie an Tibia und Fibula, sonstige
01.24.21↔	Bohrlochtrepanation der Kalotte als Zugang	77.29.00↔	So Keilosteot an and näh bez Kn, auss Geschk, n.n.bez.
01.24.22↔	Streotktsch geführt Schädlröfngn übr d Kltt als Zg	77.29.10↔	Keilosteotomie an Phalangen der Hand
01.24.29↔	Kraniotomie der Kalotte als Zugang, sonstige	77.29.20↔	Keilosteotomie am Wirbel
01.24.30↔	Zugang durch die Schädelbasis, n.n.bez.	77.29.30↔	Keilosteotomie am Beckenknochen
01.24.31↔	Zugang durch die Schädelbasis, transoral	77.29.40↔	Keilosteotomie an Phalangen des Fusses
01.24.32↔	Zugang d d Schädelb, transor m Spal d weichen Gaumens	77.29.99↔	So Keilosteot an and näh bez Kn, auss Geschk, so
01.24.33↔	Zg d d Schädlb, trnsr m Spl d weichn u hrtn Gaumns	77.30↔	Sonst Knochendurchtrennung, ohne Angabe der Lokalisation
01.24.34↔	Zugang durch die Schädelbasis, transsphenoidal	77.35.00↔	Sonstige Knochendurchtrennung am Femur, n.n.bez.
01.24.35↔	Zugang durch die Schädelbasis, transethmoidal	77.35.10↔	(De-)Rotationsosteotomie am Schenkelhals
01.24.36↔	Zugang durch die Schädelbasis, transmastoideal	77.35.11↔	Kortikotomie bei Segmenttransport am Schenkelhals
01.24.37↔	Zugang durch die Schädelbasis, translabyrinthär	77.35.12↔	Kompl (mehrd) Osteotomie (m Achsenk) a Schenkelhals
01.24.38↔	Zugang durch die Schädelbasis, transpyramidal	77.35.19↔	Sonstige Knochendurchtrennung am Schenkelhals
01.24.39↔	Zugang durch die Schädelbasis, sonstige	77.35.20↔	(De-)Rotationsosteotomie an sonstigen Teilen des Femurs
01.24.3a↔	Zugang durch die Schädelbasis, transkondylär	77.35.21↔	Kortikot b Segmenttra an sonstigen Teilen d Femurs
01.24.3b↔	Zugang durch die Schädelbasis, transorbital	77.35.22↔	Kmpl (mhrd) Osteot (m Achsnk) an snst Teil d Fmrs
01.24.3c↔	Zugang durch die Schädelbasis, mit Le-Fort-I-Osteotomie	77.35.23↔	Sonstige Knochrchtr an sonstigen Teilen d Femurs
01.24.99↔	Sonstige Kraniotomie, sonstige	77.35.99↔	Sonstige Knochendurchtrennung am Femur, sonstige
01.25.00↔	Sonstige Kraniektomie, n.n.bez.	77.37.00↔	Sonst Knochendurchtrennung an Tibia und Fibula, n.n.bez.
01.25.10↔	Sonstige Kraniektomie mit Dekompression	77.37.10↔	(De-)Rotationsosteotomie an der Tibia
01.25.11↔	Sonst Kraniektomie zur Entleerung e epiduralen Hämatoms	77.37.11↔	Vlgsiernd o vrsiernd (D)Rttionssttm an d Tb
01.25.12↔	Sonst Kraniektomie zur Entleerung e epiduralen Emphyems	77.37.12↔	Kortikotomie bei Segmenttransport an der Tibia
01.25.13↔	So Kraniekt zur Entf e Fk aus Schädelkn o Epidraum	77.37.13↔	Kompl (mehrd) Osteotomie (m Achsenk) an d Tibia
01.25.14↔	S Krniekt m Enl v allpl Mt o Mdrtrg i D Schädlkn o Epdraum	77.37.19↔	Sonstige Knochendurchtrennung an der Tibia
01.25.19↔	So Kraniekt z Drain epid Flüssigk o aus sonst Gründen	77.37.20↔	(De-)Rotationsosteotomie an der Fibula
01.25.20↔	Sonstige Kraniekt, Rekraniektomie mit Einbr e Drain	77.37.21↔	Kortikotomie bei Segmenttransport an der Fibula
01.25.21↔	S Krniekt,Rkrekt z Entf v alpl Mt o Mdrtr a d Schädlkn o Epdr	77.37.22↔	Kompl (mehrd) Osteotomie (m Achsenk) an d Fib
01.25.99↔	Sonstige Kraniektomie, sonstige	77.37.29↔	Sonstige Knochendurchtrennung an der Fibula
77.16.00↔	So Knochinzis oh Knochrchtr an d Patel, n.n.bez.	77.37.99↔	Sonst Knochendurchtrennung an Tibia und Fibula, sonst
77.16.10↔	S Knchnzs oh Knchrchtr an d Ptl, Explr u Knchnb	77.39.00↔	S Knchrchtr an and näh bz Kn, auss Gschk, n.n.bez.
77.16.11↔	So Knochinzis oh Knochrchtr an d Patel, Fremdkentf	77.39.10↔	(De-)Rotationsosteotomie an Phalangen der Hand
77.16.12↔	S Knchnzs oh Knchrchtr an d Ptl, Enl u Entf e Mdrtrg	77.39.19↔	Sonstige Knochendurchtrennung an Phalangen der Hand
77.16.13↔	Sonstige Knochinzis oh Knochrchtr an d Patel, Drain	77.39.30↔	(De-)Rotationsosteotomie am Becken
77.16.99↔	So Knochinzis oh Knochrchtr an d Patel, so	77.39.31↔	Kortikotomie bei Segmenttransport am Becken

77.39.32↔	Kompl (mehrdimensionale) Osteotomie (mit Achsenk) a Be	78.66.00↔	Knochenimplantatentfernung an der Patella, n.n.bez.
77.39.39↔	Sonstige Knochendurchtrennung am Becken	78.66.01↔	KnImEm an d Ptl: (imd) Dt, Sb, Zg/C, Fxt ext, (Bl)tK
77.39.40↔	Korrekturosteotomie an Phalangen des Fusses	78.66.05↔	Knmplntf an d Ptl, Entf e Kn(teil)rstzs an d Ptl
77.39.49↔	Sonstige Knochendurchtrennung an Phalangen des Fusses	78.66.08↔	Knimplentf an d Patella: sonstiges Osteosynthmat
77.39.99↔	So Knochdurchtr an and näh bez Kn, auss Gschk, So	78.66.99↔	Knochenimplantatentfernung an der Patella, sonstige
77.86↔	Sonstige partielle Knochenresektion aus der Patella	78.67.00↔	Knochenimplantatentfernung an Tibia und Fibula, n.n.bez.
78.05.00↔	Knochentransplantation am Femur, n.n.bez.	78.67.01↔	KIE an Tb u Fb: (imd) Dt, Sb, Zg/C, Ft ext, Rgf, (Bl)tK
78.05.10↔	Knochtx a Fem, Gefgestielt mit mikrovaskulärer Anast	78.67.05↔	Knmplntf an Tb u Fb, Entf e Kn(teil)rstzs an Tb u Fb
78.05.11↔	Knochtx a Fem, Gefgestielt, ohne mikrovaskuläre Anast	78.67.11↔	Knmplntf an d Tb: (wnkst) Pl, Wnkpl / KndyInpl
78.05.12↔	Knochentransplantation am Femur, allogon	78.67.12↔	Knimplentf an d Tib: Markn, Vermag, Transfixnag
78.05.13↔	Knorpel-Knochentransplantation am Femur	78.67.13↔	Knimplentf an d Tibia: dyn Kompressionsschraube
78.05.19↔	S Kntx a Fm (zB Atg Spng, krtksp Spn, N Gfgstlt Tx)	78.67.21↔	Knochenimplentfernung an der Fibula: (winkelstab) Platte
78.05.99↔	Knochentransplantation am Femur, sonstige	78.67.22↔	Knimplentf an d Fib: Markn, Vermag, Transfixnag
78.20↔	Verkürzungsosteotomie, ohne Angabe der Lokalisation	78.67.28↔	Knimplentf an Tibia und Fib: sonstiges Osteosynthmat
78.25.00↔	Verkürzungsosteotomie am Femur, n.n.bez.	78.67.99↔	Knochenimplantatentfernung an Tibia und Fibula, sonst
78.25.10↔	Temporäre Epiphyseodese am Schenkelhals	78.68.00↔	Knimplentf an Tarsalia und Metatarsalia, n.n.bez.
78.25.11↔	Permanente Epiphyseodese am Schenkelhals	78.68.01↔	KIE an Trl u Mts: (imd) Dt, Sb, Zg/C, (wst) Pl, Ft ex, Rf, K
78.25.12↔	Therapeutische Epiphyseolyse am Schenkelhals	78.68.05↔	KnImEm an Trsl u Mtrs, Ef e Kn(tl)rstzs an Tls u Klkn
78.25.19↔	Sonstige Verkürzungsosteotomie am Schenkelhals	78.68.06↔	KIE a Trsl u Mtrs, Ef e Kn(tl)rstzs an snstTlia u Mtrs
78.25.20↔	Temporäre Epiphyseodese an sonstigen Teilen des Femur	78.68.08↔	Knimplentf an Tarsalia und Metatars: So Osteosynthmat
78.25.21↔	Permanente Epiphyseodese an sonstigen Teilen des Femur	78.68.99↔	Knimplentf an Tarsalia und Metatarsalia, sonstige
78.25.22↔	Therapeutische Epiphyseolyse an sonstn Teilen des Femur	78.69.00↔	Knimplentf an and näher bez Kn, auss Gschk, n.n.bez.
78.25.99↔	Verkürzungsosteotomie am Femur, sonstige	78.69.11↔	KIE an Pl d Hd: (id) Dt, Sb, Zg/C, (wst) Pl, Ft ex, K
78.30↔	Verlängerungsosteotomie an Extrem, ohne Ang d Lok	78.69.15↔	KIE an and näh bz Kn, au Gsk, Ef e Kn(tl)rstzs an Phl d Hd
78.31↔	Verlängerungsosteotomie an Skapula und Klavikula	78.69.18↔	Knimplentf an Phal d Hand: sonstiges Osteosynthmat
78.35.00↔	Verlängerungsosteotomie am Femur, n.n.bez.	78.69.21↔	KnImEm a B: Dt, Sb, Zg/C, Fxt ext, Rngf, (Bl)tK
78.35.10↔	Verlängerungsosteotomie am Schenkelhals	78.69.22↔	Knochenimplantatentfernung am Becken: (winkelstabile) Platte
78.35.19↔	Verlängerungsosteotomie an sonstigen Teilen des Femur	78.69.25↔	KnImEm an and näh bz Kn, au Gschk, Ef e Kn(tl)rstzs a B
78.35.99↔	Verlängerungsosteotomie am Femur, sonstige	78.69.28↔	Knimplentf a Be: sonstiges Osteosynthesematerial
78.39.00↔	Verlängerungsosteotomie an and näher bez Kn, n.n.bez.	78.69.31↔	KIE an Ts u Klkn: (id) Dt, Sb, Zg/C, (wst) Pl, Ft ex, Rf, K
78.39.10↔	Verlängerungsosteotomie an Phalangen der Hand	78.69.38↔	Knimplentf an Talus und Kalcaneus: So Osteosynthmat
78.39.20↔	Verlängerungsosteotomie am Becken	78.69.41↔	KIE an Phl d Fß: (id) Dt, Sb, Zg/C, (wst) Pl, Ft ex, K
78.39.30↔	Verlängerungsosteotomie an Phalangen des Fußes	78.69.45↔	KnImEm an and näh bz Kn, au Gk, Ef e Kn(tl)stz an Phl d Fs
78.39.99↔	Verlängerungsosteotomie an and näher bez Kn, sonstige	78.69.48↔	Knimplentf an Phal d Fusses: sonstiges Osteosynthmat
78.40↔	Sonstige plastische Rekonstruktion an Kn, oh Ang d Lok	78.69.51↔	Knmplntf an and näh bz Kn: Drht, Zgg/Crcl, BlountKlm
78.45↔	Sonstige plastische Rekonstruktion am Femur	78.69.52↔	KIE a n bz Kn Sb, Pl, dy KSB, id Dt, Mn Gkp, Vg, TF, Fx ex
78.60.00↔	Knimplentf, ohne Ang d Lokalisation, n.n.bez.	78.69.53↔	Knimplentf an and näh bez Kn: Winkelplatte/Kondylenpl
78.60.05↔	Knimplentf, ohne Ang d Lok, Entf e Kn(teil)ersatzes	78.69.55↔	KIE a and nä bz Kn, a Gk, Ef e Kn(tl)stz an st nä bz Kn
78.60.08↔	Entf e int Vrl o Knchtrnsprtsystems (mtr / Nmtr), jd Lk	78.69.58↔	Knimplentf an and näh bez Kn: sonstiges Osteosynthmat
78.60.99↔	Knimplentf, ohne Ang d Lokalisation, sonstige	78.69.61↔	Entfernung von Osteosynthesematerial an Wirbelsäule
78.61.00↔	Knimplentf an Skapula, Klav, Rip und Sternum, n.n.bez.	78.69.65↔	KnImEm an and näh bz Kn, au Gschk, Ef e Kn(tl)stz an d Ws
78.61.01↔	KIE a Skp u Klv Dt, imd Dt, Sb, Zg/C, Pl, wst Pl, Fxt ex, BtK	78.69.71↔	Arthroskopische Entfernung von Osteosynthesematerial
78.61.05↔	KIE an Skp, Klv, Rp u Strn, Ef e Kn(tl)stz a Skp, Klv, Rp u Strn	78.69.99↔	Knimplentf an and näher bez Kn, auss Gschk, sonstige
78.61.08↔	Knimplentf an Skap und Klav: sonstiges Osteosynthmat	79.15.00↔	Geschl Reposition e Femurfx mit inn Knochfix, n.n.bez.
78.61.11↔	Knochenimplantatentfernung an Rippen und Sternum	79.15.10↔	Geschl Reposition e dist Femurfx mit inn Knochfix
78.61.99↔	Knimplentf an Skapula, Klav, Rip und Sternum, sonstige	79.15.20↔	Geschl Reposition e sonstigen Femurfx mit inn Knochfix
78.62.00↔	Knochenimplantatentfernung am Humerus, n.n.bez.	79.15.99↔	Geschl Reposition e Femurfx mit inn Knochfix, sonstige
78.62.01↔	KIE a Hm Dt, Sb, Zg/C, Pl, Wp/Ky, Mn, Vg, TF, Ft ex, Rf, K	79.35.00↔	Offene Reposition e Femurfx mit inn Knochfix, n.n.bez.
78.62.02↔	Knimplentf a Hum: dyn Kompressschraub, Markn m Gelkomp	79.35.10↔	Offene Reposition e Hüftkopffraktur mit inn Knochfix
78.62.05↔	Knimplentf a Hum, Entf e Kn(teil)ersatzes a Hum	79.35.11↔	Off Rep e Schhfx und prox Femurfx m inn Knochfix
78.62.08↔	Knimplentf a Hum: sonstiges Osteosynthesematerial	79.35.12↔	Offene Reposition e Femurschafffraktur m inn Knochfix
78.62.99↔	Knochenimplantatentfernung am Humerus, sonstige	79.35.13↔	Offene Reposition e dist Femurfx mit inn Knochfix
78.63.00↔	Knochenimplantatentfernung an Radius und Ulna, n.n.bez.	79.35.99↔	Offene Reposition e Femurfx mit inn Knochfix, sonstige
78.63.01↔	KIE a Rd u Un Dt, Sb, Zg/C, Pl, Wl/Ky, Mk, Vg, TF, Ft ex, Rf, K	79.39.00↔	Off Rep e Fx and bez Kn m inn Knochfix, n.n.bez.
78.63.05↔	Knmplntf an Rd u Uln, Entf e Kn(teil)rstzs an Rd u Uln	79.39.10↔	Off Rep e einf Fx von Klav und Skapula m inn Knochfix
78.63.08↔	Knimplentf an Rad und Ulna (prox / Schaft / dist): so	79.39.11↔	Off Rep e Mehrfragmfx von Klav und Skap m inn Knochfix
78.63.99↔	Knochenimplantatentfernung an Radius und Ulna, sonstige	79.39.20↔	Offene Reposition e Fx d Acetabulum mit inn Knochfix
78.64.00↔	Knimplentf an Karpal und Metakarpalia, n.n.bez.	79.39.29↔	Off Rep e Fx sonstiger Teile d Beckens m inn Knochfix
78.64.01↔	KIE an Kpl u Mk: Dt, Sb, Zg/C, Pl, Ft ex, Rgf, (Bl)tK	79.39.40↔	Offene Reposition e Fx d Patella mit inn Knochfix
78.64.05↔	KnImEm an Krpl u Mk, Ef e Kn(tl)rstzs an Krpl u Mk	79.39.99↔	Off Rep e Fx and bez Kn m inn Knochfix, sonstige
78.64.08↔	Knimplentf an Karpal und Metakarp: So Osteosynthmat	79.45↔	Geschlossene Reposition einer Epiphysenddiastase des Femur
78.64.99↔	Knimplentf an Karpal und Metakarpalia, sonstige	79.80↔	Offene Reposition e Luxation an nicht bez Lokalisation
78.65.00↔	Knochenimplantatentfernung am Femur, n.n.bez.	79.89.00↔	Offene Reposition e Luxation an and bez Lok, n.n.bez.
78.65.01↔	KIE a Fm: Dt, id Dt, Sb, Zg/C, Pl, Wl/Knd, dy Kb, Mk, Ft ex, K	79.89.10↔	Off Reposition e Luxation des Sternoklavikulargelenkes
78.65.02↔	KIE a Fm (Schkh / prx / dst, a Sft): Mkn m Glp, Vng, TF	79.89.20↔	Offene Reposition einer Luxation der Iliosakralgelenkes
78.65.03↔	Knimplentf a Fem (Schaft): Marknagel mit Gelkomp	79.89.30↔	Offene Reposition einer Luxation der Symphyse
78.65.04↔	Knmplntf a Fm (prx / Schft / dst, auss Schnklh): Rngf	79.89.99↔	Offene Reposition e Luxation an and bez Lok, sonstige
78.65.05↔	Knimplentf a Fem, Entf e Kn(teil)ersatzes a Fem	79.95↔	Nicht näher bezeichnete Operation an Verletzung des Femur
78.65.08↔	Knimplentf a Fem: sonstiges Osteosynthesematerial	79.99.00↔	Nicht näher bez Operation an e and bez Kn, n.n.bez.
78.65.99↔	Knochenimplantatentfernung am Femur, sonstige	79.99.10↔	Nicht näher bezeichnete Operation an Klavikula und Skapula

79.99.20↔	Nicht näher bezeichnete Operation an der Wirbelsäule	81.44.13↔	Stb d Ptl, Vrlg d Ptlrshnnstz m Knchspn
79.99.30↔	Nicht näher bezeichnete Operation an der Patella	81.44.99↔	Stabilisierung der Patella, sonstige
79.99.40↔	Nicht näher bezeichnete Operation am Becken	81.46↔	Sonstige Rekonstruktion am Kollateralband
79.99.99↔	Nicht näher bez Operation an e and bez Kn, sonstige	81.47.00↔	Sonstige Rekonstruktion am Kniegelenk, n.n.bez.
80.05.00↔	Arthrotomie zur Prothesenentfernung der Hüfte, n.n.bez.	81.47.10↔	Refixation e osteochondralen Fragmentes a Kniegelenk
80.05.10↔	Arthrot zur Prothentf d Hüfte, Entf e Femurkopfkappe	81.47.11↔	Refixation e osteochondralen Fragm a Kniegelenk, arthr
80.05.11↔	Arthrt z Prthntf d Hüft, Entf e Glnkpfnnprths	81.47.12↔	Subchondrale Spongiosaplastik am Kniegelenk
80.05.12↔	Arthrt z Prthntf d Hüft, Entf e Glpfnstüs ch u GlschnPfn	81.47.13↔	Subchondrale Spongiosaplastik a Kniegelenk, arthr
80.05.13↔	Arthrt z Prthntf d Hüft, Entf e Fmrkprt, Duokpfrth o Tp	81.47.14↔	Meniskusrefixation
80.05.14↔	Arthrt z Prthntf d Hüft, Entf e snst Endprth d Hüft	81.47.15↔	Meniskusrefixation, arthroskopisch
80.05.99↔	Arthrotomie zur Prothesenentfernung der Hüfte, sonstige	81.47.16↔	Meiniskustransplantation
80.46.00↔	Durchtr von Gelkaps, Lig oder Knorp a Knie, n.n.bez.	81.47.17↔	Knorpeltx u Implant von vitro herg Gewkult a Kniegel
80.46.10↔	Durchtr von Gelkaps, Ligament oder Knorpel a Kniegel	81.47.18↔	Knrpitx u Implnt v ivt hrg Gwklt a Kniegl, arthr
80.46.20↔	Durchtr von Gelkaps, Lig o Knorp a prox Tibiofibgel	81.47.19↔	Knöcherne Refixation eines Kreuzbandes, offen chir
80.46.99↔	Durchtr von Gelkaps, Lig oder Knorp a Knie, sonstige	81.47.20↔	Knöcherne Refixation eines Kreuzbandes, arthroskopisch
80.47.00↔	Durchtr von Gelkaps, Lig o Knorp a Sg, n.n.bez.	81.47.21↔	Knorpelglättung am Kniegelenk
80.47.10↔	Durchtr von Gelkaps, Lig o Knorp a oberen Sprunggelenk	81.47.22↔	Knorpelglättung am Kniegelenk, arthroskopisch
80.47.20↔	Durchtr von Gelkaps, Lig o Knorp a unteren Sg	81.47.23↔	Subchondrale Knocheneröffnung am Kniegelenk
80.47.99↔	Durchtr von Gelkaps, Lig o Knorp a Sg, sonstige	81.47.24↔	Subchondrale Knocheneröffnung a Kniegelenk, arthr
80.6x.00↔	Meniskektomie am Knie, n.n.bez.	81.47.25↔	Subch Knocheröff a Kniegel m Einbr e azell Impl, arthr
80.6x.10↔	Meniskektomie am Knie, arthroskopisch, partiell	81.47.26↔	Implnt e ptiendndvduelln mtlschn Knrplrstz a Kniegl
80.6x.11↔	Meniskektomie am Knie, arthroskopisch, total	81.47.27↔	Resektionsarthroplastik am Kniegelenk
80.6x.20↔	Meniskektomie am Knie, offen chirurgisch, partiell	81.47.30↔	Sonstige Refixation und Naht a Kapselbapp d Kniegel
80.6x.21↔	Meniskektomie am Knie, offen chirurgisch, total	81.47.31↔	Sonstige Bandplastik am Kniegelenk, offen chirurgisch
80.6x.99↔	Meniskektomie am Knie, sonstige	81.47.40↔	Sonstige Reko a Kniegel, Patel und ihr Halteapp
81.11↔	Arthrodes am Sprunggelenk	81.47.90↔	Sonstige Rekonstruktion am Kniegelenk, arthroskopisch
81.12.00↔	Arthrodes Double, n.n.bez.	81.47.99↔	Sonstige Rekonstruktion am Kniegelenk, sonstige
81.12.10↔	Arthrodes oberes Sprunggelenk mit unterem Sprunggelenk	81.49.00↔	Sonstige Rekonstruktion am Sprunggelenk, n.n.bez.
81.12.11↔	Arthrod Ob Sg m unterem Sg und Chopartgelenk	81.49.10↔	Refixation e osteoch Fragm, Ob Sprunggelenk, arthr
81.12.12↔	Arthrod unteres Sprunggelenk, 2 Sprunggelenkskammern	81.49.11↔	Ref e osteoch Fragm, Ob Sprunggelenk, offen chir
81.12.13↔	Arthrod unteres Sprunggelenk, 3 Sprunggelenkskammern	81.49.12↔	Ref e osteoch Fragm, Unteres Sprunggelenk, arthr
81.12.99↔	Arthrodes Double, sonstige	81.49.13↔	Ref e osteoch Fragm, Unteres Sprunggelenk, offen chir
81.13↔	Subtalare Arthrodes	81.49.14↔	Subchondrale Spongiosaplastik, Ob Sprunggelenk, arthr
81.14↔	Mediotarsale Arthrodes	81.49.15↔	Subchondrale Spongiosaplastik, Ob Sg, offen chir
81.15↔	Tarsometatarsale Arthrodes	81.49.16↔	Subchondrale Spongiosaplastik, Unteres Sg, arthr
81.20↔	Arthrodes an nicht bezeichneten Gelenken	81.49.17↔	Subchondrale Spongiosaplastik, Unteres Sg, offen chir
81.21↔	Hüft-Arthrodes	81.49.18↔	Knorpeltx u Implant v ivit herg Gewkult, Ob Sg, arthr
81.22↔	Knie-Arthrodes	81.49.19↔	Knrpitx u Implnt v ivt hrg Gwklt, Ob Sg, offn chr
81.23↔	Schulter-Arthrodes	81.49.20↔	Knorpeltx u Implant v ivit herg Gewkult, Unt Sg, arthr
81.24↔	Ellbogen-Arthrodes	81.49.21↔	Knrpitx u Implnt v ivt hrg Gwklt, Unt Sg, offn chr
81.26↔	Arthrodes am Karpometakarpalgelenk	81.49.22↔	Knorpelglättung, Oberes Sprunggelenk, arthroskopisch
81.27↔	Arthrodes am Metakarpophalangealgelenk	81.49.23↔	Knorpelglättung, Oberes Sprunggelenk, offen chirurgisch
81.28↔	Interphalangeal-Arthrodes	81.49.24↔	Knorpelglättung, Unteres Sprunggelenk, arthroskopisch
81.29.00↔	Arthrodes an anderen näher bezeichneten Gelenken, n.n.bez.	81.49.25↔	Knorpelglättung, Unteres Sprunggelenk, offen chir
81.29.10↔	Arthrodes am Iliosakralgelenk	81.49.26↔	Subchondrale Knocheröff, Oberes Sprunggelenk, arthr
81.29.20↔	Arthrodes an der Symphyse	81.49.27↔	Subchondrale Knocheröff, Ob Sprunggelenk, offen chir
81.29.99↔	Arthrodes an anderen näher bezeichneten Gelenken, sonst	81.49.28↔	Subchondrale Knocheröff, Unteres Sprunggelenk, arthr
81.40.00↔	Rekonstruktion am Hüftgelenk, n.n.bez.	81.49.29↔	Subchondrale Knocheröff, Unteres Sg, offen chir
81.40.10↔	Refixation e osteochondralen Fragm a Hüftgelenk, arthr	81.49.30↔	Subch Knocheröff m Einbr e azell Impl, Ob Sg, arthr
81.40.11↔	Refixation e osteoch Fragm a Hüftgel, offen chir	81.49.31↔	Subch Knocheröff m Einbr e azell Impl, Unt Sg, arthr
81.40.12↔	Subchondrale Spongiosaplastik a Hüftgelenk, arthr	81.49.32↔	Resektionsarthroplastik am Sprunggelenk
81.40.13↔	Subchondrale Spongiosaplastik a Hüftgelenk, offen chir	81.49.33↔	Refixation und Plast a Kapselbapp d ob Sprunggelenkes
81.40.14↔	Knrpitx u Implnt v ivt hrg Gwklt a Hüftgl, arthr	81.49.99↔	Sonstige Rekonstruktion am Sprunggelenk, sonstige
81.40.15↔	Knrpitx u Implnt v ivt hrg Gwklt a Hüftgl, offn chr	81.83.00↔	Sonstiger Eingriff am Schultergelenk, n.n.bez.
81.40.16↔	Knorpelglättung am Hüftgelenk, arthroskopisch	81.83.10↔	Refixation e osteochondralen Fragm, Humerogel, arthr
81.40.17↔	Knorpelglättung am Hüftgelenk, offen chirurgisch	81.83.11↔	Refixation e osteoch Fragm, Humerogel, offen chir
81.40.18↔	Subchondrale Knocheneröffnung a Hüftgelenk, arthr	81.83.12↔	Refixation e osteoch Fragm, Akromklavikgel, arthr
81.40.19↔	Subchondrale Knocheneröffnung a Hüftgelenk, offen chir	81.83.13↔	Refixation e osteoch Fragm, Akromklavikgel, offen chir
81.40.20↔	Subch Knocheröff a Hüftgel m Einbr e azell Impl, arthr	81.83.14↔	Subchondrale Spongiosaplastik, Humerogel, arthr
81.40.30↔	Arthrol a Hüftgel m Osteot d Beckens, sonstige Osteot	81.83.15↔	Subchondrale Spongiosaplastik, Humerogel, offen chir
81.40.31↔	Arthrl a Hüftgl m Osteot d Bckns, Trplsteotmie	81.83.16↔	Subchondrale Spongiosaplastik, Akromklavikgel, arthr
81.40.32↔	Pfannendachplastik am Hüftgelenk	81.83.17↔	Subchondrale Spongplast, Akromklavikgel, offen chir
81.40.33↔	Girdlestone-Resektion am Hüftgelenk, primär	81.83.18↔	Knrpitx u Implnt v ivt hrg Gwklt, Hmrgl, arthr
81.40.99↔	Rekonstruktion am Hüftgelenk, sonstige	81.83.19↔	Knrpitx u Implnt v ivt hrg Gwklt, Hmrgl, offn chr
81.42↔	Five in one Rekonstruktion am Kniegelenk	81.83.20↔	Knrpitx u Implnt v ivt hrg Gwklt, Akrmklvkgl, arthr
81.43↔	Rekonstruktion am Kniegelenk nach unhappy triad	81.83.21↔	Knrpitx u Implnt v ivt hrg Gwklt, Akrmklvkgl, offn chr
81.44.00↔	Stabilisierung der Patella, n.n.bez.	81.83.22↔	Knorpelglättung, Humeroglenoidalgelenk, arthroskopisch
81.44.10↔	Stabilisierung der Patella, Retinakulumspaltung, lateral	81.83.23↔	Knorpelglättung, Humeroglenoidalgelenk, offen chir
81.44.11↔	Stb d Ptl, Rtnklmsplntg, ltrl m Züglngsprtön	81.83.24↔	Knorpelglättung, Akromklavikgel, arthroskopisch
81.44.12↔	Stab d Patel, Verlagerung d Patellarsehnenansatzes	81.83.25↔	Knorpelglättung, Akromklavikgel, offen chirurgisch

81.83.26↔	Subchondrale Knocheneröffnung, Humerogel, arthr	81.96.2a↔	So Reko an Gel, Hdgel, Subchondrale Knocheneröf, arthr
81.83.27↔	Subchondrale Knocheneröffnung, Humerogel, offen chir	81.96.2b↔	So Reko an Gel, Hdgel, Subch Knocheneröf, offen chir
81.83.28↔	Subchondrale Knocheneröffnung, Akromklavikgel, arthr	81.96.2c↔	S Rk Gl, Hdgl, Sbch Knchnröf m Enbr e azll Impl, arthr
81.83.29↔	Subchondrale Knocheneröf, Akromklavikgel, offen chir	81.96.30↔	Sonst Rekonstruktion an Gelenken, Iliosakralgelenk, n.n.bez.
81.83.30↔	Sbch Knchnröf m Enbr e azll Impl, Hmrgl, arthr	81.96.31↔	So Reko an Gel, Iliosgel, Ref e osteoch Fragm, arthr
81.83.31↔	Sbch Knchnröf m Enbr e azll Impl, Akrmklvkg, arthr	81.96.32↔	S Rk an Gl, Iliosgl, Rf e osteoch Frgm, offn chr
81.83.32↔	Refixation des Labrum glenoidale, arthroskopisch	81.96.33↔	So Reko an Gel, Iliosgel, Subch Spongplast, arthr
81.83.33↔	Erweiterung des subakromialen Raumes, arthroskopisch	81.96.34↔	So Reko an Gel, Iliosgel, Subch Spongplast, offen chir
81.83.34↔	Kapselraffung mit Fixation am Glenoid, arthroskopisch	81.96.35↔	S Rk Gl, Iliosgl, Knrpltx u Impl v ivt hrg Gwklt, arthr
81.83.39↔	Ref und Plast a Kapselbapp d Schultergel, so, arthr	81.96.36↔	S Rk Gl, Iliosgl, Knrpltx u Impl v ivt hrg Gwklt, offn chr
81.83.40↔	Resektionsarthroplastik am Schultergelenk	81.96.37↔	Sonstige Reko an Gel, Iliosgel, Knorpelgl, arthr
81.83.41↔	Refixation des Limbus, offen chirurgisch	81.96.38↔	Sonstige Reko an Gel, Iliosgel, Knorpelgl, offen chir
81.83.42↔	Vordere und Hintere Pfannenrandplastik	81.96.39↔	Sonst Rekonstruktion an Gelenken, Iliosakralgelenk, sonst
81.83.43↔	Vordere und Hintere Kapselplastik	81.96.3a↔	So Reko an Gel, Iliosgel, Subch Knocheneröf, arthr
81.83.44↔	Akrmioplast m Drchtr d Lgmntm crcoacrmial, offn chr	81.96.3b↔	S Rk an Gl, Iliosgl, Sbch Knchnröf, offn chr
81.83.49↔	Ref u Plast a Kapselbapp d Schultergel, so, offen chir	81.96.3c↔	S Rk Gl, Iliosgl, Sbch Knchnröf m Enbr e azll Impl, arthr
81.83.99↔	Sonstiger Eingriff am Schultergelenk, sonstige	81.96.40↔	So Reko an Gel, Prox Tibiofibulargelenk, n.n.bez.
81.85.00↔	Sonstige Rekonstruktion am Ellbogen, n.n.bez.	81.96.41↔	S Rk an Gl, Prx Tbiofbgl, Rf e osteoch Frgm, arthr
81.85.10↔	Refixation e osteochondralen Fragmentes a Ellb, arthr	81.96.42↔	S Rk an Gl, Prx Tbiofbgl, Rf e osteoch Frgm, offn chr
81.85.11↔	Refixation e osteochondralen Fragm a Ellb, offen chir	81.96.43↔	S Rk an Gl, Prx Tbiofbgl, Sbch Spngplst, arthr
81.85.12↔	Subchondrale Spongiosaplastik a Ellenbogen, arthr	81.96.44↔	S Rk an Gl, Prx Tbiofbgl, Sbch Spngplst, offn chr
81.85.13↔	Subchondrale Spongiosaplastik a Ellenbogen, offen chir	81.96.45↔	S Rk Gl, Prx Tbiofbgl, Knrpltx u Impl v ivt hrg Gwklt, arthr
81.85.14↔	Knorpeltx u Implant a Ellb v ivt hrg Gewkult, arthr	81.96.46↔	S Rk Gl, Prx Tbiofbgl, Knrpltx u Impl v ivt hrg Gwklt, offn chr
81.85.15↔	Knrpltx u Implnt a Ellb v ivt hrg Gwklt, offn chr	81.96.47↔	So Reko an Gel, Prox Tibiofbgl, Knorpelgl, arthr
81.85.16↔	Knorpelglättung am Ellenbogen, arthroskopisch	81.96.48↔	S Rk an Gl, Prx Tbiofbgl, Knrplgl, offn chr
81.85.17↔	Knorpelglättung am Ellenbogen, offen chirurgisch	81.96.49↔	So Reko an Gel, Prox Tibiofibulargelenk, So
81.85.18↔	Subchondrale Knocheneröffnung a Ellenbogen, arthr	81.96.4a↔	S Rk an Gl, Prx Tbiofbgl, Sbch Knchnröf, arthr
81.85.19↔	Subchondrale Knocheneröffnung a Ellenbogen, offen chir	81.96.4b↔	S Rk an Gl, Prx Tbiofbgl, Sbch Knchnröf, offn chr
81.85.20↔	Subch Knocheröf a Ellb m Einbr e azell Impl, arthr	81.96.4c↔	S Rk Gl, Prx Tbiofbgl, Sbch Knchnröf m Enbr e azll Impl, arthr
81.85.21↔	Resektionsarthroplastik am Ellenbogengelenk	81.96.50↔	Sonstige Rekonstruktion an Gel, Metatarsgel, n.n.bez.
81.85.30↔	Prothetischer Ersatz der distalen Humerusgelenkfläche	81.96.51↔	S Rk an Gl, Mtrsgl, Rf e osteoch Frgm, arthr
81.85.31↔	Sonstige Rekonstruktion am Ellbogen, Radiuskopprothese	81.96.52↔	S Rk an Gl, Mtrsgl, Rf e osteoch Frgm, offn chr
81.85.32↔	Sonstige Rekonstruktion am Ellbogen, Ulnakopprothese	81.96.53↔	So Reko an Gel, Metatarsgel, Subch Spongplast, arthr
81.85.99↔	Sonstige Rekonstruktion am Ellbogen, sonstige	81.96.54↔	S Rk an Gl, Mtrsgl, Sbch Spngplst, offn chr
81.94↔	Naht an Kapsel oder Ligament von Sprunggelenk oder Fuss	81.96.55↔	S Rk Gl, Mtrsgl, Knrpltx u Impl v ivt hrg Gwklt, arthr
81.95.00↔	Nht an Kaps o Lig d übrigen unteren Extrem, n.n.bez.	81.96.56↔	S Rk Gl, Mtrsgl, Knrpltx u Impl v ivt hrg Gwklt, offn chr
81.95.10↔	Nht Kps o Lg d übrgn unt Extrm, Nht d vrd Kreuzb, arthr	81.96.57↔	Sonstige Reko an Gel, Metatarsgel, Knorpelgl, arthr
81.95.11↔	Nht Kps o Lg d üb unt Extrm, Nht d vrd Kreuzb, offn chr	81.96.58↔	So Reko an Gel, Metatarsgel, Knorpelgl, offen chir
81.95.12↔	Nht Kps o Lg d übrgn unt Extrm, Nht d hnt Kreuzb, arthr	81.96.59↔	Sonstige Rekonstruktion an Gel, Metatarsgel, sonstige
81.95.13↔	Nht Kps o Lg d üb unt Extrm, Nht d hnt Kreuzb, offn chr	81.96.5a↔	So Reko an Gel, Metatarsgel, Subch Knocheneröf, arthr
81.95.14↔	Nht Kps o Lg d üb unt Extrm, Nht md Kpslb Eingr a Mnsks, arthr	81.96.5b↔	S Rk an Gl, Mtrsgl, Sbch Knchnröf, offn chr
81.95.15↔	Nht Kps o Lg d üb unt Extrm, Nht md Kpslb Engr a Mnsks, offchr	81.96.5c↔	S Rk Gl, Mtrsgl, Sbch Knchnröf m Enbr e azll Impl, arthr
81.95.16↔	Nht Kps o Lg d übrgn unt Extrm, Nht d lt Kpslbpp, arthr	81.96.60↔	Sonst Rekonstruktion an Gelenken, Zehengelenk, n.n.bez.
81.95.17↔	Nht Kps o Lg d üb unt Extrm, Nht d lt Kpslbpp, offn chr	81.96.61↔	So Reko an Gel, Zehengel, Ref e osteoch Fragm, arthr
81.95.18↔	Nht Kps o Lg d üb unt Extrm, Nht d drs Kpslbpp, offn chr	81.96.62↔	S Rk an Gl, Zhngl, Rf e osteoch Frgm, offn chr
81.95.99↔	Nht an Kaps o Lig d übrigen unteren Extrem, sonstige	81.96.63↔	So Reko an Gel, Zehengelenk, Subch Spongplast, arthr
81.96.00↔	Sonstige Rekonstruktion an Gelenken, n.n.bez.	81.96.64↔	So Reko an Gel, Zehengel, Subch Spongplast, offen chir
81.96.10↔	Sonstige Reko an Gel, Sternoklavikulargelenk, n.n.bez.	81.96.65↔	S Rk Gl, Zhngl, Knrpltx u Implnt v ivt hrg Gwklt, arthr
81.96.11↔	S Rk an Gl, Strnklgl, Rf e osteoch Frgm, arthr	81.96.66↔	S Rk Gl, Zhngl, Knrpltx u Impl v ivt hrg Gwklt, offn chr
81.96.12↔	S Rk an Gl, Strnklgl, Rf e osteoch Frgm, offn chr	81.96.67↔	Sonstige Reko an Gel, Zehengelenk, Knorpelgl, arthr
81.96.13↔	So Reko an Gel, Sternoklgel, Subch Spongplast, arthr	81.96.68↔	So Reko an Gel, Zehengelenk, Knorpelgl, offen chir
81.96.14↔	S Rk an Gl, Strnklgl, Sbch Spngplst, offn chr	81.96.69↔	Sonst Rekonstruktion an Gelenken, Zehengelenk, sonst
81.96.15↔	S Rk Gl, Strnklgl, Knrpltx u Impl v ivt hrg Gwklt, arthr	81.96.6a↔	So Reko an Gel, Zehengelenk, Subch Knocheneröf, arthr
81.96.16↔	S Rk Gl, Strnklgl, Knrpltx u Impl v ivt hrg Gwklt, offn chr	81.96.6b↔	S Rk an Gl, Zhngl, Sbch Knchnröf, offn chr
81.96.17↔	So Reko an Gel, Sternoklgel, Knorpelgl, arthr	81.96.6c↔	S Rk Gl, Zhngl, Sbch Knchnröf m Enbr e azll Impl, arthr
81.96.18↔	So Reko an Gel, Sternoklgel, Knorpelgl, offen chir	81.96.70↔	Sonstige Reko an Gel, sonstige Gel d Fusses, n.n.bez.
81.96.19↔	Sonstige Reko an Gel, Sternoklavikulargelenk, sonstige	81.96.71↔	S Rk an Gl, S Gl d Fsss, Rf e osteoch Frgm, arthr
81.96.1a↔	So Reko an Gel, Sternoklgel, Subch Knocheröf, arthr	81.96.72↔	S Rk an Gl, S Gl d Fsss, Rf e osteoch Frgm, offn chr
81.96.1b↔	S Rk an Gl, Strnklgl, Sbch Knchnröf, offn chr	81.96.73↔	S Rk an Gl, S Gl d Fsss, Sbch Spngplst, arthr
81.96.1c↔	S Rk Gl, Strnklgl, Sbch Knchnröf m Enbr e azllläm Impl, arthr	81.96.74↔	S Rk an Gl, S Gl d Fsss, Sbch Spngplst, offn chr
81.96.20↔	Sonst Rekonstruktion an Gelenken, Handgelenk, n.n.bez.	81.96.75↔	S Rk Gl, S Gl d Fsss, Knrpltx u Impl v ivt hrg Gwklt, arthr
81.96.21↔	So Reko an Gel, Hdgel, Ref e osteoch Fragm, arthr	81.96.76↔	S Rk Gl, S Gl d Fsss, Knrpltx u Impl v ivt hrg Gwklt, offn chr
81.96.22↔	So Reko an Gel, Hdgel, Ref e osteoch Fragm, offen chir	81.96.77↔	So Reko an Gel, So Gel d Fusses, Knorpelgl, arthr
81.96.23↔	So Reko an Gel, Hdgel, Subchondrale Spongplast, arthr	81.96.78↔	So Reko an Gel, So Gel d Fusses, Knorpelgl, offen chir
81.96.24↔	So Reko an Gel, Hdgel, Subch Spongplast, offen chir	81.96.79↔	Sonstige Reko an Gel, sonstige Fuss, sonstige
81.96.25↔	S Rk Gl, Hdgl, Knrpltx u Implnt v ivt hrg Gwklt, arthr	81.96.7a↔	S Rk an Gl, S Gl d Fsss, Sbch Knchnröf, arthr
81.96.26↔	S Rk Gl, Hdgl, Knrpltx u Impl v ivt hrg Gwklt, offn chr	81.96.7b↔	S Rk an Gl, S Gl d Fsss, Sbch Knchnröf, offn chr
81.96.27↔	Sonstige Reko an Gel, Hdgel, Knorpelgl, arthr	81.96.7c↔	S Rk Gl, S Gl d Fsss, Sbch Knchnröf m Enbr e azll Impl, arthr
81.96.28↔	Sonstige Reko an Gel, Hdgel, Knorpelgl, offen chir	81.96.80↔	Sonstige Rekonstruktion an and näher bez Gel, n.n.bez.
81.96.29↔	Sonst Rekonstruktion an Gelenken, Handgelenk, sonst	81.96.81↔	So Reko an and näh bez Gel, Ref e osteoch Fragm, arthr

81.96.82↔	S Rk an and näh bz Gl, Rf e osteoch Frgm, offn chr	83.42.10↔	Sonstige Tenonektomie, Kopf und Hals
81.96.83↔	So Reko an and näh bez Gel, Subch Spongplast, arthr	83.42.11↔	Sonstige Tenonektomie, Schulter und Axilla
81.96.84↔	S Rk an and näh bz Gl, Sbch Spngplst, offn chr	83.42.12↔	Sonstige Tenonektomie, Oberarm und Ellenbogen
81.96.85↔	S Rk and näh bz Gl, Knrpltx u Impl v ivt hrg Gwklt, arthr	83.42.13↔	Sonstige Tenonektomie, Unterarm
81.96.86↔	S Rk and näh bz Gl, Knrpltx u Impl v ivt hrg Gwklt, offn chr	83.42.14↔	Sonstige Tenonektomie, Brustwand, Bauch und Rücken
81.96.87↔	Sonstige Reko an and näh bez Gel, Knorpelgl, arthr	83.42.15↔	Sonst Tenonektomie, Leisten- und Genitalregion und Gesäss
81.96.88↔	So Reko an and näh bez Gel, Knorpelgl, offen chir	83.42.16↔	Sonstige Tenonektomie, Untere Extremität
81.96.89↔	Sonstige Rekonstruktion an and näher bez Gel, sonstige	83.42.19↔	Sonstige Tenonektomie, Andere Lokalisation
81.96.8a↔	So Reko an and näh bez Gel, Subch Knocheneröf, arthr	83.42.99↔	Sonstige Tenonektomie, sonstige
81.96.8b↔	S Rk an and näh bz Gl, Sbch Knchnröf, offn chr	83.5x.00↔	Bursektomie, n.n.bez.
81.96.8c↔	S Rk and näh bz Gl, Sbch Knchnröf m Enbr e azll Impl, arthr	83.5x.10↔	Bursektomie, Kopf und Hals
81.96.90↔	Sonstige gelrek und gelpl Eingr, n.n.bez.	83.5x.11↔	Bursektomie, Schulter und Axilla
81.96.91↔	So gelrek u gelpl Eingr, Nht e Kaps o Kollateralbandes	83.5x.12↔	Bursektomie, Oberarm und Ellenbogen
81.96.92↔	So gelrek und gelpl Eingr, Ref a Kapselbapp and Gel	83.5x.13↔	Bursektomie, Unterarm
81.96.93↔	So gelrek und gelpl Eingr, Implant/Entf e Kollagenmen	83.5x.14↔	Bursektomie, Brustwand, Bauch und Rücken
81.96.94↔	S glrk u gpl Engr, Implnt/Entf e Kllgnmn, arthr	83.5x.15↔	Bursektomie, Leisten- und Genitalregion und Gesäss
81.96.95↔	S glrk u gpl Engr Implnt e Endprth an Gl d ob Extrm, S	83.5x.16↔	Bursektomie, Untere Extremität
81.96.96↔	S glrk u gpl Engr, Enbr v Abstdshltn (z.B. n Entf e Endprth)	83.5x.19↔	Bursektomie, Andere Lokalisation
81.96.97↔	S glrk u gpl Engr, Kpl Erstimp/Wchslop Gelep m Kners, Ers bn Gl	83.5x.99↔	Bursektomie, sonstige
81.96.98↔	Sonstige gelrek und gelpl Eingr, Resektpl a Hdgel	84.55.00↔	Einsetzen von Knochenersatzmaterial, n.n.bez.
81.96.99↔	Sonstige Rekonstruktion an Gelenken, sonstige	84.55.10↔	Einsetz von Knochenersmat, Skap, Klav, Rip und Sternum
81.96.9a↔	So gelrek und gelpl Eingr, Resektpl an Gel d Fusses	84.55.11↔	Einsetzen von Knochenersatzmaterial, Humerus
81.96.9b↔	Sonstige gelrek und gelpl Eingr, sonstige gelpl Eingr	84.55.12↔	Einsetzen von Knochenersatzmaterial, Radius und Ulna
82.31↔	Bursektomie an der Hand	84.55.13↔	Eins von Knersatzmaterial, Karpalia und Metakarpalia
82.42↔	Sekundäre Naht an einer Beugesehne der Hand	84.55.14↔	Einsetzen von Knochenersatzmaterial, Phalangen der Hand
83.02.00↔	Myotomie, n.n.bez.	84.55.15↔	Einsetzen von Knochenersatzmaterial, Becken
83.02.10↔	Myotomie, Kopf und Hals	84.55.16↔	Einsetzen von Knochenersatzmaterial, Femur
83.02.11↔	Myotomie, Schulter und Axilla	84.55.17↔	Einsetzen von Knochenersatzmaterial, Patella
83.02.12↔	Myotomie, Oberarm und Ellenbogen	84.55.18↔	Einsetzen von Knochenersatzmaterial, Tibia
83.02.13↔	Myotomie, Unterarm	84.55.19↔	Einsetzen von Knochenersatzmaterial, Fibula
83.02.14↔	Myotomie, Brustwand, Bauch und Rücken	84.55.20↔	Einsetzen von Knochenersatzmaterial, Tarsalia u Metatarsalia
83.02.15↔	Myotomie, Leisten- und Genitalregion und Gesäss	84.55.21↔	Einsetzen von Knochenersatzmaterial, Phalangen des Fußes
83.02.16↔	Myotomie, Untere Extremität	84.55.29↔	Einsetzen von Knochenersatzmaterial, Andere Lokalisation
83.02.19↔	Myotomie, Andere Lokalisation	84.55.30↔	Enstz v Knchnrsmt, Implnt, Rv o Wchs e Knchnteilstzts
83.02.99↔	Myotomie, sonstige	84.55.99↔	Einsetzen von Knochenersatzmaterial, sonstige
83.42.00↔	Sonstige Tenonektomie, n.n.bez.		

Prozedur B03-6

01.14.00↔	Offene Biopsie am Gehirn, n.n.bez.	01.25.10↔	Sonstige Kraniektomie mit Dekompression
01.14.10↔	Stereotaktische offene Biopsie am Gehirn	01.25.11↔	Sonst Kraniektomie zur Entleerung e epiduralen Hämatoms
01.14.99↔	Offene Biopsie am Gehirn, sonstige	01.25.12↔	Sonst Kraniektomie zur Entleerung e epiduralen Empyems
01.21↔	Inzision und Drainage an den kranialen Sinus	01.25.13↔	So Kraniekt zur Entf e Fk aus Schädelkn o Epidraum
01.24.00↔	Sonstige Kraniotomie, n.n.bez.	01.25.14↔	S Kriekt m Enl v allpl Mt o Mdräg i D Schädlkn o Epdraum
01.24.10↔	Sonstige Kraniotomie mit Dekompression	01.25.19↔	So Kraniekt z Drain epid Flüssigk o aus sonst Gründen
01.24.11↔	Sonst Kraniotomie zur Entleerung e epiduralen Hämatoms	01.25.20↔	Sonstige Kraniekt, Rekraniektomie mit Einbr e Drain
01.24.12↔	Sonstige Kraniotomie zur Entleerung eines epid Empyems	01.25.21↔	S Kriekt, Rkrekt z Entf v alpl Mt o Mdr a d Schädlkn o Epdrtr
01.24.13↔	S Kriekt, Enl v allpl Mt o Mdräg i d Schädlkn o Epdraum	01.25.99↔	Sonstige Kraniektomie, sonstige
01.24.14↔	S Kriekt, Entf v allpl Mtrialdr Mdräg aus Schädlkn o Epdraum	04.02↔	Durchtrennung des N. trigeminus
01.24.15↔	Sonstige Kriekt, Entf e Fk aus Schädelkn o Epidraum	04.03.00↔	Durchtr o Quetsch (Crushing) von and kran u periph Nn
01.24.16↔	So Kriekt, So Drain epid Flüssigk o aus sonst Gründen	04.03.10↔	Durchtr o Quetsch (Crushing) d N. vestibulocochlearis
01.24.20↔	Kraniotomie der Kalotte als Zugang, n.n.bez.	04.03.11↔	Drchtr o Quetsch(Crshng) v intrkr Anteiln v snst Hrnnr u Ggl
01.24.21↔	Bohrlochreparation der Kalotte als Zugang	04.03.20↔	Durchtr oder Quetschen (Crushing) von extrkr Hirnnerven
01.24.22↔	Streotktsch geführt Schädlröfnng übr d Kltt als Zg	04.03.30↔	Durchtrennung od Quetschen (Crushing) des Plexus brachialis
01.24.29↔	Kraniotomie der Kalotte als Zugang, sonstige	04.03.31↔	Durchtrennung od Quetschen (Crushing) v Nerven der Schulter
01.24.30↔	Zugang durch die Schädelbasis, n.n.bez.	04.03.32↔	Durchtr o Quetsch (Crushing) von Nn d Armes und d Hand
01.24.31↔	Zugang durch die Schädelbasis, transoral	04.03.33↔	Drchtr o Quetsch (Crshng) v Nn d Rmpfs u d unt Extrm
01.24.32↔	Zugang d d Schädelb, transor m Spl d weichen Gaumens	04.03.99↔	Drchtr o Quetsch (Crshng) v and krn u prph Nn, S
01.24.33↔	Zg d d Schädlb, trnsr m Spl d weichn u hrtn Gaumns	04.04.00↔	Sonst Inzision an kranialen und peripheren Nerven, n.n.bez.
01.24.34↔	Zugang durch die Schädelbasis, transsphenoidal	04.04.10↔	Sonstige Inzision am N. vestibulocochlearis
01.24.35↔	Zugang durch die Schädelbasis, transethmoidal	04.04.11↔	So Inzis an intrkr Anteilen von sonst Hirnnern und Ggl
01.24.36↔	Zugang durch die Schädelbasis, transmastoidal	04.04.20↔	Sonstige Inzision an extrakraniellen Hirnnerven
01.24.37↔	Zugang durch die Schädelbasis, translabyrinthär	04.04.30↔	Sonstige Inzision am Plexus brachialis
01.24.38↔	Zugang durch die Schädelbasis, transpyramidal	04.04.31↔	Sonstige Inzision an Nerven der Schulter
01.24.39↔	Zugang durch die Schädelbasis, sonstige	04.04.32↔	Sonstige Inzision an Nerven des Armes und der Hand
01.24.3a↔	Zugang durch die Schädelbasis, transkondylär	04.04.33↔	Sonstige Inzis an Nn d Rumpfes und d unteren Extremitäten
01.24.3b↔	Zugang durch die Schädelbasis, transorbital	04.04.99↔	Sonstige Inzis an kran und peripheren Nn, sonstige
01.24.3c↔	Zugang durch die Schädelbasis, mit Le-Fort-I-Osteotomie	04.05.00↔	Exzision (und Destruktion) des Ganglion Gasseri, n.n.bez.
01.24.99↔	Sonstige Kraniotomie, sonstige	04.05.10↔	Exzision des Ganglion Gasseri
01.25.00↔	Sonstige Kraniektomie, n.n.bez.	04.05.20↔	Destruktion des Ganglion Gasseri

04.05.99↔	Exzision (und Destruktion) des Ganglion Gasseri, sonst	04.3x.35↔	Interfaszikuläre Naht von Nerven des Rumpfes, primär
04.06.00↔	Sonstige Exz von kran oder peripheren Ggl, n.n.bez.	04.3x.36↔	Intrfsz Nht v Nn d Beins(nkl. Plxs Imbsc,Leist,Bcknb),pr
04.06.10↔	Exzision von intrakraniellen Ganglien	04.3x.37↔	Interfaszikuläre Naht von Nerven des Fußes, primär
04.06.20↔	Exzision von sonstigen peripheren Ganglien	04.3x.39↔	Interfsz Nht von sonstigen kran und periph Nn, primär
04.06.99↔	Sonstige Exz von kran oder peripheren Ggl, sonstige	04.3x.40↔	Interfaszikuläre Naht von extrakraniellen Hirnnerven, seküär
04.07.00↔	Sonstige Exz o Avuls von kran o periph Nn, n.n.bez.	04.3x.41↔	Interfaszikuläre Naht des Plexus brachialis, sekundär
04.07.10↔	Exzision eines Nerven zur Transplantation	04.3x.42↔	Interfaszikuläre Naht von Nerven der Schulter, sekundär
04.07.11↔	Entfernung eines Nerventransplantates	04.3x.43↔	Interfaszikuläre Naht von Nerven am Arm, sekundär
04.07.20↔	Sonst Exzision oder Avulsion von intrakraniellen Nerven	04.3x.44↔	Interfaszikuläre Naht von Nerven an der Hand, sekundär
04.07.30↔	Sonst Exzision oder Avulsion von extrakraniellen Hirnnerven	04.3x.45↔	Interfaszikuläre Naht von Nerven des Rumpfes, sekundär
04.07.40↔	Sonstige Exzision oder Avulsion des Plexus brachialis	04.3x.46↔	Intrfsz Nht v Nn d Beins(nkl. Plxs Imbsc,Leist,Bcknb),sk
04.07.41↔	Sonstige Exzision oder Avulsion von Nerven der Schulter	04.3x.47↔	Interfaszikuläre Naht von Nerven des Fußes, sekundär
04.07.42↔	Sonstige Exz oder Avuls von Nerven d Armes und d Hand	04.3x.49↔	Interfsz Nht von sonstigen kran und periph Nn, sek
04.07.43↔	So Exz o Avuls von Nn d Rumpfes und d unteren Extrem	04.3x.99↔	Naht an kranialen oder peripheren Nerven, sonstige
04.07.99↔	Sonstige Exz o Avuls von kran o periph Nn, sonstige	04.42.00↔	Sonstige Dekompression an kranialen Nerven, n.n.bez.
04.08.00↔	Optikusscheidenfensterung, n.n.bez.	04.42.10↔	Sonst Dekompression an kranialen Nerven, intrakraniell
04.08.10↔	Sonstige Operationen am N. opticus	04.42.20↔	Sonst Dekompression an kranialen Nerven, extrakraniell
04.08.99↔	Optikusscheidenfensterung, sonstige	04.42.99↔	Sonstige Dekompression an kranialen Nerven, sonstige
04.11.00↔	Gschl [Prkt] [Nd] Biops an km o prph N o Gngl, n.n.bz.	04.49.00↔	So Dekompr o Lös v Adhäs an periph N o Gangl, n.n.bez.
04.11.10↔	Geschl [perkutane] [Nadel] Biops an intrakr Hirnner	04.49.10↔	Sonstige Dekompr oder Lös von Adhäs a Plexus brachia
04.11.20↔	Geschl [perkutane] [Nadel] Biops an extrk Hirnnerven	04.49.11↔	Sonstige Dekompr oder Lös von Adhäs an Nn d Schulter
04.11.30↔	Geschlossene [perkutane] [Nadel-] Biopsie am Plexus brachialis	04.49.12↔	Sonstige Dekompr oder Lös von Adhäs an Nerven d Armes
04.11.31↔	Geschl [Perkut] [Nad] Biops an Nn d Armes und d Hand	04.49.13↔	Sonstige Dekompr oder Lös von Adhäs an Nerven d Hand
04.11.39↔	Geschlossene [perkutane] [Nadel-] Biopsie an sonstn Nerven	04.49.14↔	S Dkmpr o Lös v Adhäs a Plxs Imbsc, Leist u Bcknb
04.11.40↔	Geschl [perkutane] [Nad] Biops an Nn d unteren Extrem	04.49.15↔	Sonstige Dekompr oder Lös von Adhäs an Nn d Beines
04.11.99↔	Gschl [Prkt] [Nd] Biops an km o prph N o Gngl, so	04.49.16↔	Sonstige Dekompr oder Lös von Adhäs an Nerven d Fußes
04.12.00↔	Offene Biops an kran o peripherem N o Gangl, n.n.bez.	04.49.99↔	S Dkmpr o Lös v Adhäs an snst prph Nn o Gngl, so
04.12.10↔	Offene Biopsie an intrakraniellen Hirnnerven	04.5x.00↔	Transplantation von kranialem oder peripherem Nerv, n.n.bez.
04.12.20↔	Offene Biopsie an extrakraniellen Hirnnerven	04.5x.10↔	Transplantation von extrakraniellen Hirnnerven
04.12.30↔	Offene Biopsie am Plexus brachialis	04.5x.11↔	Transplantation von Plexus brachia und Nn d Schulter
04.12.31↔	Offene Biopsie an Nerven der Schulter	04.5x.12↔	Transplantation von Nerven des Armes und der Hand
04.12.32↔	Offene Biopsie an Nerven des Armes und der Hand	04.5x.13↔	Transplantation von Nn d Rumpfes und d unteren Extrem
04.12.33↔	Offene Biopsie an Nerven des Rumpfes	04.5x.19↔	Transplantation von sonstm kranialem oder peripherem Nerv
04.12.34↔	Offene Biopsie an Nerven des Plexus lumbosacralis	04.5x.99↔	Transplantation von kranialem oder peripherem Nerv, sonst
04.12.35↔	Offene Biopsie an Nerven der unteren Extremität	04.6x.00↔	Transposition von kranialen und peripheren Nerven, n.n.bez.
04.12.99↔	Offene Biops an kran o peripherem N o Gangl, sonstige	04.6x.10↔	Transposition e extrk Hirnner mit epin primärer Naht
04.2x.00↔	Destr von kran und peripheren Nerven und Ggl, n.n.bez.	04.6x.11↔	Transposition e extrk Hirnner mit epin sekundärer Naht
04.2x.10↔	Destruktion von intrakraniellen Hirnnerven und Ganglien	04.6x.12↔	Transp e extrk Hirnner m interfsz prim und sek Nht
04.2x.20↔	Destruktion von extrakraniellen Hirnnerven	04.6x.20↔	Transposition d Plexus brachia mit epin primärer Naht
04.2x.30↔	Destruktion des Plexus brachialis	04.6x.21↔	Transposition d Plexus brachia m epin sekundärer Naht
04.2x.31↔	Destruktion von Nerven der Schulter	04.6x.22↔	Transposition d Plexus brachia m interfsz prim Nht
04.2x.32↔	Destruktion von Nerven des Armes und der Hand	04.6x.23↔	Transposition d Plexus brachia m interfsz sek Nht
04.2x.33↔	Destruktion von Nerven des Rumpfes und Plexus lumbosacralis	04.6x.30↔	Transposition e Nn d Schult m epin prim und sek Nht
04.2x.34↔	Destruktion von Nerven des Beines und des Fußes	04.6x.31↔	Transp e Nn d Schult m interfsz prim und sek Nht
04.2x.39↔	Destruktion von sonstn peripheren Nerven oder Ganglien	04.6x.40↔	Transposition e Nerven d Armes mit epin primärer Naht
04.2x.99↔	Destr von kran und peripheren Nerven und Ggl, sonstige	04.6x.41↔	Transposition e Nerven d Armes m epin sekundärer Naht
04.3x.00↔	Naht an kranialen oder peripheren Nerven, n.n.bez.	04.6x.42↔	Transposition e Nerven d Armes m interfsz primärer Nht
04.3x.10↔	Epineurale Naht von extrakraniellen Hirnnerven, primär	04.6x.43↔	Transposition e Nn d Armes m interfsz sekundärer Nht
04.3x.11↔	Epineurale Naht des Plexus brachialis, primär	04.6x.50↔	Trnsp e Nn d Rmpfs u d unt Extrm m epn prm u sk Nht
04.3x.12↔	Epineurale Naht von Nerven der Schulter, primär	04.6x.51↔	Trnsp e Nn d Rmpfs u d unt Extrm m intrfsz prm u sk Nht
04.3x.13↔	Epineurale Naht von Nerven am Arm, primär	04.6x.60↔	Transposition e Nn d Hand m interfsz prim und sek Nht
04.3x.14↔	Epineurale Naht von Nerven der Hand, primär	04.6x.70↔	Transposition m Neurolyse und Dekompr e extrk Hirnner
04.3x.15↔	Epineurale Naht von Nerven des Rumpfes, primär	04.6x.71↔	Trnsp m Neurlys u Dkmpr d Plxs brchia o e Nn d Schlt
04.3x.16↔	Epn Nht v Nn d Beins(nkl. Plxs Imbsc,Leist,Bcknb),pr	04.6x.72↔	Transposition m Neurolyse und Dekompr e Nerven d Armes
04.3x.17↔	Epineurale Naht von Nerven des Fußes, primär	04.6x.73↔	Transposition m Neurolyse und Dekompr e Nerven d Hand
04.3x.19↔	Epin Nht von sonstigen kran o peripheren Nn, primär	04.6x.74↔	Trnsp m Neurlys u Dkmpr e Nn d Rmpfs u d unt Extrm
04.3x.20↔	Epineurale Naht von extrakraniellen Hirnnerven, sekundär	04.6x.75↔	Transposition von sonstn kranialen und peripheren Nerven
04.3x.21↔	Epineurale Naht des Plexus brachialis, sekundär	04.6x.99↔	Transposition von kranialen und peripheren Nerven, sonst
04.3x.22↔	Epineurale Naht von Nerven der Schulter, sekundär	04.71↔	Hypoglosso-faziale Anastomose
04.3x.23↔	Epineurale Naht von Nerven am Arm, sekundär	04.72↔	Akzessorio-faziale Anastomose
04.3x.24↔	Epineurale Naht von Nerven an der Hand, sekundär	04.73↔	Akzessorio-hypoglossale Anastomose
04.3x.25↔	Epineurale Naht von Nerven des Rumpfes, sekundär	04.74.00↔	Sonstige Anast e kran oder peripheren Nerven, n.n.bez.
04.3x.26↔	Epn Nht v Nn d Beins(nkl. Plxs Imbsc,Leist,Bcknb),sk	04.74.10↔	Fazio-faziale Nerven-Anastomose
04.3x.27↔	Epineurale Naht von Nerven des Fußes, sekundär	04.74.11↔	Interkosto-faszikuläre Nerven-Anastomose
04.3x.29↔	Epin Nht von sonstigen kran und periph Nn, sekundär	04.74.99↔	Sonstige Anast e kran oder peripheren Nerven, sonstige
04.3x.30↔	Interfaszikuläre Naht von extrakraniellen Hirnnerven, primär	04.75↔	Revision e früh plast Reko an e kran o periph N
04.3x.31↔	Interfaszikuläre Naht des Plexus brachialis, primär	04.76↔	Plast Reko e alten traumat Verletzt an kran u periph Nn
04.3x.32↔	Interfaszikuläre Naht von Nerven der Schulter, primär	04.79.00↔	Sonstige Neuroplastik, n.n.bez.
04.3x.33↔	Interfaszikuläre Naht von Nerven am Arm, primär	04.79.10↔	Transplantation und Transp e extrk Hirnner m epin Nht
04.3x.34↔	Interfaszikuläre Naht von Nerven an der Hand, primär	04.79.11↔	Transplantation und Transp d Plexus brachia m epin Nht

04.79.12↔	Transplantation und Transp von Nn d Schult m epin Nht	08.52↔	Blepharorrhaphie
04.79.13↔	Tx und Transp e Nn d Armes und d Hand m epin Nht	08.59.00↔	Sonstige Anpassung der Lidposition, n.n.bez.
04.79.14↔	Tx u Transp von Nn d Rumpfes u d unt Extremit m epin Nht	08.59.10↔	Kanthoplastik, n.n.bez.
04.79.19↔	Transplantation und Transp e sonst Nervens m epin Nht	08.59.11↔	Kanthopexie
04.79.20↔	Transplantation und Transposition e Nn m intersfz Nht	08.59.12↔	Korrekturoperation bei Epikanthus
04.79.21↔	Tx und Transp e extrk Hirner m intersfz Nht	08.59.99↔	Sonstige Anpassung der Lidposition, sonstige
04.79.22↔	Tx und Transp d Plexus brachia m intersfz Nht	08.89.00↔	Sonst plastische Rekonstruktion des Augenlids, n.n.bez.
04.79.23↔	Tx und Transp von Nn d Schult m intersfz Nht	08.89.10↔	Plast Reko d Lids, medialer o lateraler Lidwinkel
04.79.24↔	Tx und Transp e Nn d Armes und d Hand m intersfz Nht	08.89.11↔	Plastische Rekonstruktion d Augenlids d Hebung d Augbr
04.79.25↔	Tx u Trnsp v Nn d Rmpfs u d unt Extrm m intersfz Nht	08.89.12↔	Plast Reko d Lids d Entf e Fettgewebeprolapses d Orb
04.79.29↔	Transplantation und Transp e sonst Nn m intersfz Nht	08.89.13↔	Plast Reko d Lids d Oberflächenbehandlung m Laser
04.79.99↔	Sonstige Neuroplastik, sonstige	08.89.14↔	Plast Reko d Lids d sonstige Oberlidverlängerung
04.92.00↔	Implnt o Erstz d Elktrod(n) e prph Neurstm, n.n.bz.	08.89.15↔	Plast Rekonstruktion d Lids d Unterlidverlängerung
04.92.10↔	Implnt,Erstz d Elktrod tmp prph Neurstm,Enzlsys,Tstsm	08.89.99↔	Sonst plastische Rekonstruktion des Augenlids, sonst
04.92.11↔	Implnt,Erstz d Elktrod tmp prph Neurstm,Mhrlysys,Tstsm	18.21.00↔	Exz e präaur Fistel o e präaur Sinus, n.n.bez.
04.92.20↔	Imp,Ers d Elktrod prmn prph Neurstm,Stbl,Enzlsys,Prk	18.21.10↔	Exz e präaur Fistel o e präaur Sinus, n hist kontr
04.92.21↔	Implnt,Erstz d Elktrod prmn prph Neurstm,Stbl,Mhrlysys,prk	18.21.11↔	Exz e präaur Fistel o e präaur Sinus, hist kontr
04.92.30↔	Imp,Ers d Elktrod prmn prph Neurstm,Plttnl,Enzlsys,offn chr	18.21.99↔	Exz e präaur Fistel o e präaur Sinus, sonstige
04.92.31↔	Imp,Ers d Elktrod prmn prph Neurstm,Plttnl,Mhrlysys,offn chr	18.29.00↔	Exz oder Destr e and Läsion a äusseren Ohr, n.n.bez.
04.92.40↔	Impl oder Ersetzen einer Vagusnervstimulationselektrode	18.29.01↔	Destr e Läsion a äusseren Ohr oder im äusseren Gehörg
04.92.99↔	Implant o Ersetz d Elektrod(n) e periph Neurostim, so	18.29.10↔	Exz e and Läs a ässrm Ohr o i ässrm Ghörg, N hst kntr
04.93.00↔	Entf d Elektrod(n) e peripheren Neurostim, n.n.bez.	18.29.11↔	Exz e and Läs a ässrm Ohr o i ässrm Ghörg, hst kntr
04.93.10↔	Entf d Elktrod(n) e prph Neurstm, Stbl, Enzlsys	18.29.99↔	Exz oder Destr e and Läsion a äusseren Ohr, sonstige
04.93.11↔	Entf d Elktrod(n) e prph Neurstm, Stbl, Mhrlysys	18.31.00↔	Radikale Exzision einer Läsion am äusseren Ohr, n.n.bez.
04.93.20↔	Entf d Elktrod(n) e prph Neurstm, Plttnl, Enzlsys	18.31.10↔	Rd Exz Läs a äus Ohr o i äus Ghörg o Prt Rs d Ohrm,N hst kntr
04.93.21↔	Entf d Elktrod(n) e prph Neurstm, Plttnl, Mhrlysys	18.31.11↔	Rd Exz Läs a äus Ohr o i äus Ghörg o Prt Rs d Ohrm,hst kntr
04.93.40↔	Entfernen einer Vagusnervelektrode	18.31.19↔	Radikale Exzision einer Läsion am äusseren Ohr, sonst
04.93.99↔	Entf d Elektrod(n) e peripheren Neurostim, sonstige	18.39.00↔	Sonstige Exzision am äusseren Ohr, n.n.bez.
04.94.10↔	Rv (h Erstz) d Elktrod(n) e prph Neurstm, n.n.bz.	18.39.10↔	Resektion d Ohrmuschel, total, nicht hist kontrolliert
04.94.11↔	Rv (h Erstz) d Elktrod(n) e prph Neurstm, Stbl, Enzlsys	18.39.11↔	Resektion der Ohrmuschel: total, histographisch kontrolliert
04.94.12↔	Rv (h Erstz) d Elktrod(n) e prph Neurstm, Stbl, Mhrlysys	18.39.19↔	Sonstige Resektion der Ohrmuschel, sonstige
04.94.13↔	Rv(h Erstz)d Elktrod(n)e prph Neurstm,Plttnl,Enzlsys	18.39.99↔	Sonstige Exzision am äusseren Ohr, sonstige
04.94.14↔	Rv(h Erstz)d Elktrod(n)e prph Neurstm,Plttnl,Mhrlysys	21.32.00↔	Exz und lokale Destr e and Läsion an d Nase, n.n.bez.
04.94.99↔	Rev (oh Ersetz) d Elektrod(n) e periph Neurostim, so	21.32.10↔	Exz und Lok Destr e and Läs an d Nas, nicht hist kontr
04.99.00↔	Sonst Operation an kranialen und peripheren Nerven, n.n.bez.	21.32.11↔	Exz und lokale Destr e and Läs an d Nase, hist kontr
04.99.10↔	Implantation oder Ers einer peripheren Neuroprothese	21.32.99↔	Exz und lokale Destr e and Läsion an d Nase, sonstige
04.99.11↔	Revision (ohne Ersetzen) einer peripheren Neuroprothese	21.4x.00↔	Resektion der Nase, n.n.bez.
04.99.12↔	Entfernung einer peripheren Neuroprothese	21.4x.10↔	Resektion der Nase, partiell, nicht histographisch kontrolliert
04.99.99↔	Sonst Operation an kranialen und peripheren Nerven, sonst	21.4x.11↔	Resektion der Nase, partiell, histographisch kontrolliert
05.0↔	Durchtrennung von sympathischen Nerven oder Ganglien	21.4x.20↔	Resektion der Nase, subtotal, nicht histographisch kontrolliert
05.11↔	Biopsie an einem sympathischen Nerv oder Ganglion	21.4x.21↔	Resektion der Nase, subtotal, histographisch kontrolliert
05.19↔	Sonstige diagn Massnahm an sympathischen Nn oder Ggl	21.4x.30↔	Resektion der Nase, total, nicht histographisch kontrolliert
05.21↔	Exzision des Ganglion sphenopalatinum	21.4x.31↔	Resektion der Nase, total, histographisch kontrolliert
05.22↔	Zervikale Sympathektomie	21.4x.99↔	Sonstige Resektion der Nase
05.23↔	Lumbale Sympathektomie	27.56.00↔	Sonstiges Hauttransplantat an Lippe und Mund, n.n.bez.
05.24↔	Präsakrale Sympathektomie	27.56.10↔	Kleinflächiges Spalthauttransplantat an Lippe und Mund
05.25↔	Periarterielle Sympathektomie	27.56.20↔	Großflächiges Spalthauttransplantat an Lippe und Mund
05.26↔	Thorakale Sympathektomie	27.56.30↔	Kleinflächige heterologe Hauttransplantation an die Lippe
05.29↔	Sonstige Sympathektomie und Exzision eines Ganglions	27.56.40↔	Grossflächig heterologe Hauttransplantation an die Lippe
05.81↔	Plast Rekonstruktion an sympathischem Nerv oder Ganglion	27.56.50↔	Kleinflächige homologe Hauttransplantation an d Lippe
05.89↔	Sonstige Operation an sympathischem Nerv oder Ganglion	27.56.60↔	Grossflächig homologe Hauttransplantation an die Lippe
05.9↔	Sonstige Operationen am Nervensystem	27.56.99↔	Sonstiges Hauttransplantat an Lippe und Mund, sonstige
07.80↔	Thymektomie, n.n.bez.	29.92↔	Durchtrennung des N. glossopharyngeus
07.81↔	Sonstige partielle Exzision am Thymus	31.91↔	Durchtrennung des N. laryngeus
07.82↔	Sonstige totale Exzision des Thymus	33.31↔	Destruktion des N. phrenicus für Lungenkollaps
07.83↔	Thorakoskopische partielle Exzision am Thymus	34.23.00↔	Biopsie an der Brustwand, n.n.bez.
07.84↔	Thorakoskopische totale Exzision des Thymus	34.23.10↔	Geschlossene (Nadel-) Biopsie an der Brustwand
08.22.00↔	Exzision e anderen kleineren Läsion am Augenlid, n.n.bez.	34.23.20↔	Offene Biopsie an der Brustwand
08.22.10↔	Exz e and klein Läs a Lid, Ni hist kontr (mikrog Chir)	34.23.99↔	Biopsie an der Brustwand, sonstige
08.22.11↔	Exz e and klein Läs a Lid, hist kontr (mikrog Chir)	38.01↔	Inzision von intrakraniellen Gefässen
08.22.99↔	Exzision einer anderen kleineren Läsion am Augenlid, sonst	38.02.00↔	Inzision von anderen Gefässen an Kopf und Hals, n.n.bez.
08.23.00↔	Exz e gröss Läs a Augenlid, nicht durchgeh, n.n.bez.	38.02.10↔	Inzision von extrakraniellen Arterien an Kopf und Hals
08.23.10↔	Exz e gröss Läs a Ld, N drchgh, N hst kntr (mkrgr Chr)	38.02.20↔	Inzision von extrakraniellen Venen an Kopf u Hals, n.n.bez.
08.23.11↔	Exz e gröss Läs a Ld, N drchgh, hst kntr (mkrgr Chr)	38.02.21↔	Inzision der V. jugularis (externa) (interna)
08.23.99↔	Exz e gröss Läs a Augenlid, nicht durchgeh, sonstige	38.02.28↔	Inzis von sonstigen tiefen extrk Venen an Kopf und Ha
08.24.00↔	Exz e gröss Läsion a Augenlid, perforierend, n.n.bez.	38.02.29↔	Inzision von extrakraniellen Venen an Kopf und Hals, sonst
08.24.10↔	Exz e gröss Läs a Ld, prf, n hst kntr (mkrgr Chr)	38.02.99↔	Inzision von anderen Gefässen an Kopf und Hals, sonst
08.24.11↔	Exz e gröss Läs a Lid, perf, hist kontr (mikrog Chir)	38.06.00↔	Inzision von abdominalen Arterien, n.n.bez.
08.24.99↔	Exz e gröss Läsion a Augenlid, perforierend, sonstige	38.06.10↔	Inzision von viszeralen Arterien, n.n.bez.
08.51↔	Kanthotomie	38.06.11↔	Inzision des Truncus coeliacus

38.06.12↔	Inzision der A. gastrica	39.50.20↔	Angiopl Blade Laserangpl an sonst(n) NiHerzkrgef(en)
38.06.13↔	Inzision der A. hepatica	39.50.21↔	Angiopl Thrombektomie an sonstigem(n) NiHerzkrgef(en)
38.06.14↔	Inzision der A. lienalis	39.50.99↔	Angiopl o Athrkt an sonst(n) NiHerzkrgef(en), so
38.06.15↔	Inzision der A. renalis	39.59.00↔	Sonst plastische Rekonstruktion eines Gefässes, n.n.bez.
38.06.16↔	Inzision der A. mesenterialis	39.59.10↔	Transposition von Arterien, n.n.bez.
38.06.17↔	Inzision der A. lumbalis	39.59.11↔	Transposition der extrakraniellen A. vertebralis
38.06.18↔	Inzision der A. iliaca	39.59.12↔	Transposition von sonstigen extrk Aa an Kopf und Hals
38.06.19↔	Inzision von viszeralen Arterien, sonstige	39.59.13↔	Transposition von Arterien der oberen Extremität
38.06.99↔	Inzision von abdominalen Arterien, sonstige	39.59.14↔	Transposition von thorakalen Arterien
38.11↔	Endarterektomie von intrakraniellen Gefässen	39.59.15↔	Transposition der A. gastrica, A. hepatica und A. lienalis
38.21↔	Biopsie eines Blutgefässes	39.59.16↔	Transposition der A. renalis
38.42↔	Resektion von anderen Blutgefässen an Kopf und Hals	39.59.17↔	Transposition der A. mesenterica
38.51↔	Ligatur und Stripping von intrakraniellen Varizen	39.59.18↔	Transposition sonstiger viszeraler Arterien
38.62↔	Sonstige Exzision von Gefässen an Kopf und Hals	39.59.19↔	Transposition der A. iliaca
38.66.00↔	Sonstige Exzision von abdominalen Arterien, n.n.bez.	39.59.20↔	Transposition von sonstigen abdominalen Arterien
38.66.10↔	Sonstige Exzision von viszeralen Arterien, n.n.bez.	39.59.21↔	Transposition von Arterien der unteren Extremität
38.66.11↔	Sonstige Exzision des Truncus coeliacus	39.59.29↔	Transposition von Arterien, sonstige
38.66.12↔	Sonstige Exzision der A. gastrica	39.59.30↔	Sonstige Plast Reko von Gef an Kopf und Ha, n.n.bez.
38.66.13↔	Sonstige Exzision der A. hepatica	39.59.31↔	Sonstige plastische Rekonstruktion e intrakr Gefässes
38.66.14↔	Sonstige Exzision der A. lienalis	39.59.32↔	Sonstige Plast Rekonstruktion d extrk A. vertebralis
38.66.15↔	Sonstige Exzision der A. renalis	39.59.33↔	So Plast Reko von extrk Aa an Kopf und Ha, so
38.66.16↔	Sonstige Exzision der A. mesenterialis	39.59.34↔	Sonstige plastische Rekonstruktion der V. jugularis
38.66.17↔	Sonstige Exzision der A. lumbalis	39.59.39↔	Sonstige Plast Reko von Gef an Kopf und Ha, sonstige
38.66.18↔	Sonstige Exzision der A. iliaca	39.59.40↔	Sonstige Plast Reko von Gef d ob Extrem, n.n.bez.
38.66.19↔	Sonstige Exzision viszeraler Arterien, sonstige	39.59.41↔	Sonstige plastische Rekonstruktion von Aa d ob Extrem
38.66.99↔	Sonstige Exzision abdominaler Arterien, sonstige	39.59.42↔	S Plast Rk d V. sbcl, V. axill u V. brchiocphlc
38.82.00↔	So chir Verschluss von Gef a Kopf und Ha, n.n.bez.	39.59.48↔	So Plast Reko von sonstigen tiefen Venen d ob Extrem
38.82.10↔	Sonstiger chir Verschluss von extrk Aa an Kopf und Ha	39.59.49↔	Sonstige Plast Reko von Gef d ob Extrem, sonstige
38.82.20↔	So chir Verschl v extrk Venen an Kopf u Ha, n.n.bez.	39.59.50↔	Sonstige Plast Reko von thorakalen Gef, n.n.bez.
38.82.21↔	Sonstiger chirurgischer Verschluss der V. jugularis	39.59.51↔	Sonstige plastische Rekonstruktion der thorakalen Aorta
38.82.22↔	So chir Verschl v sonst tief extrk Venen an Kopf u Ha	39.59.52↔	Sonstige plastische Rekonstruktion der A. pulmonalis
38.82.29↔	So chir Verschluss von extrk Venen an Kopf und Ha, so	39.59.53↔	Sonstige Plast Reko von thorakalen Aa, sonstige
38.82.99↔	So chir Verschluss von Gef a Kopf und Ha, sonstige	39.59.54↔	Sonstige plastische Rekonstruktion der V. pulmonalis
38.85.00↔	So chir Verschluss von and thorakalen Gef, n.n.bez.	39.59.55↔	Sonstige plastische Rekonstruktion der V. cava superior
38.85.10↔	So chir Verschluss von and thorakalen Aa, n.n.bez.	39.59.59↔	Sonstige Plast Reko von thorakalen Gef, sonstige
38.85.11↔	Sonstiger chirurgischer Verschluss der A. subclavia	39.59.60↔	Sonstige Plast Rekonstruktion von abd Aa, n.n.bez.
38.85.12↔	Sonstiger chirurgischer Verschluss der A. pulmonalis	39.59.61↔	Sonst plastische Rekonstruktion der abdominalen Aorta
38.85.13↔	Sonstr chirurgischer Verschluss des Truncus brachiocephalicus	39.59.62↔	Sonst plastische Rekonstruktion des Truncus coeliacus
38.85.19↔	So chir Verschluss von and thorakalen Aa, sonstige	39.59.63↔	Sonstige plastische Rekonstruktion der A. gastrica
38.85.20↔	So chir Verschluss von thorakalen Venen, n.n.bez.	39.59.64↔	Sonstige plastische Rekonstruktion A. hepatica
38.85.21↔	Sonstiger chirurgischer Verschluss der V. cava superior	39.59.65↔	Sonstige plastische Rekonstruktion der A. lienalis
38.85.22↔	Sonstiger chirurgischer Verschluss der V. pulmonalis	39.59.66↔	Sonstige plastische Rekonstruktion der A. renalis
38.85.23↔	Sonstiger chirurgischer Verschluss der V. subclavia	39.59.67↔	Sonstige plastische Rekonstruktion der A. mesenterica
38.85.28↔	So chir Verschluss von sonst tiefen thorakalen Venen	39.59.68↔	Sonstige plastische Rekonstruktion der A. iliaca
38.85.29↔	So chir Verschluss von thorakalen Venen, sonstige	39.59.69↔	Sonstige Plast Rekonstruktion von abd Aa, sonstige
38.85.99↔	So chir Verschluss von and thorakalen Gef, sonstige	39.59.70↔	Sonstige Plast Rekonstruktion von abd Venen, n.n.bez.
38.86.00↔	Sonstiger chir Verschluss von abd Aa, n.n.bez.	39.59.71↔	Sonstige plastische Rekonstruktion der V. cava inferior
38.86.10↔	Sonstiger chir Verschluss von viszeralen Aa, n.n.bez.	39.59.72↔	Sonstige plastische Rekonstruktion der V. iliaca
38.86.11↔	Sonstr chirurgischer Verschluss des Truncus coeliacus	39.59.79↔	Sonstige Plast Rekonstruktion von abd Venen, sonstige
38.86.12↔	Sonstiger chirurgischer Verschluss der A. gastrica	39.59.80↔	Sonstige Plast Reko von Gef d unteren Extrem, n.n.bez.
38.86.13↔	Sonstiger chirurgischer Verschluss der A. hepatica	39.59.81↔	Sonstige Plast Rekonstruktion von Aa d unteren Extrem
38.86.14↔	Sonstiger chirurgischer Verschluss der A. lienalis	39.59.82↔	Sonstige plastische Rekonstruktion der V. femoralis
38.86.15↔	Sonstiger chirurgischer Verschluss der A. renalis	39.59.83↔	Sonstige plastische Rekonstruktion der V. poplitea
38.86.16↔	Sonstiger chirurgischer Verschluss der A. mesenterialis	39.59.88↔	So Plast Reko von sonst tiefen Venen d unteren Extrem
38.86.17↔	Sonstiger chirurgischer Verschluss der A. iliaca	39.59.89↔	Sonstige Plast Reko von Gef d unteren Extrem, sonstige
38.86.19↔	Sonstiger chir Verschluss von viszeralen Aa, sonstige	39.59.90↔	Sonstige Plast Reko e Gefässes, Venenklappenplastik
38.86.99↔	Sonstiger chir Verschluss von abd Aa, sonstige	39.59.99↔	Sonst plastische Rekonstruktion eines Gefässes, sonst
38.87.00↔	Sonstiger chir Verschluss von abd Venen, n.n.bez.	39.75.11↔	Prktrmslm Gfntrvntion, S Gf, Rttionsthrmkt
38.87.10↔	So chir Verschluss von tiefen abd Venen, n.n.bez.	39.8x.00↔	Op a Glom carot, Sin caroticus u and Paraggl, n.n.bez.
38.87.11↔	Sonstiger chirurgischer Verschluss der V. cava inferior	39.8x.10↔	Exploration des Glomus caroticum und anderer Paraganglien
38.87.12↔	So chir Verschl d V. iliaca communis u V. iliaca int	39.8x.11↔	Exzision des Glomus caroticum und anderer Paraganglien
38.87.19↔	So chir Verschluss von tiefen abd Venen, sonstige	39.8x.20↔	Implnt o Erstz e Implsgnrts z Aktvierng d Brffixs
38.87.99↔	Sonstiger chir Verschluss von abd Venen, sonstige	39.8x.21↔	Rv (h Wchs) e Implsgnrts z Aktvierng d Brffixs
39.50.00↔	Angiopl o Athrkt an snst(n) NHzkrgef(n), n.n.bez.	39.8x.22↔	Entf e Impulsgenerators zur Aktivierung d Baroreflexes
39.50.10↔	Angiopl o Athrkt an snst(n) NHzkrgef(n) m Blln, n.n.bez.	39.8x.30↔	Implnt o Erstz e (v) Elkrtd(n) z Aktvierng d Brffixs
39.50.11↔	Angiopl o Athrkt an snst(n) NHzkrgef(n) m Enf Blln	39.8x.31↔	Rv (h Wchs) e (v) Elkrtd(n) z Aktvierng d Brffixs
39.50.12↔	Angiopl o Athrkt an snst(n) NHzkrgef(n) m ctng Blln	39.8x.32↔	Entf e (v) Elektrod(n) zur Aktivierung d Baroreflexes
39.50.13↔	Angiopl o Athrkt an snst(n) NHzkrgef(n) m KryplstieBlln	39.8x.99↔	Op a Glom carot, Sin caroticus und and Paraggl, so
39.50.14↔	Angiopl o Athrkt an snst(n)NHzkrgef(n)m Drg eltnng Blln	39.92↔	Injektion eines sklerosierenden Agens in eine Vene
39.50.19↔	Angiopl o Athrkt an snst(n) NHzkrgef(n) m S Blln	39.99.00↔	Sonstige Operationen an Blutgefässen, n.n.bez.

39.99.10↔	Aortopexie	80.88.59↔	So Lok Exz o Destr an sonstigen Gel von Fuss und Zehen
39.99.20↔	Operationen bei kongenitalen Gefäßanomalien, n.n.bez.	80.88.99↔	So Lok Exz o Destr e Gelläs an Fuss und Zehen, so
39.99.21↔	Op b kngntlr Anmie d Artnsthms(Stns) o b untrbr Artbngn	80.89.00↔	So Lok Exz o Destr e Gelläs an and bez Lok, n.n.bez.
39.99.22↔	Op b kong Anom d A. o V. pulmonalis o b A. lusoria	80.89.10↔	Arthr Lok Exz o Destr e Gelläs a Sternoklgl
39.99.23↔	Operationen bei kongenitalen Anomalien der V. cava	80.89.11↔	Débridement am Sternoklavikulargelenk
39.99.24↔	Op b kong Kollateralgefäßen und Unifokalisierung	80.89.12↔	Zystenexstirpation am Sternoklavikulargelenk
39.99.30↔	Kathinterv Verschluss d Duct arterios Botalli, n.n.bez	80.89.19↔	Sonstige Lok Exz oder Destr a Sternoklavikulargelenk
39.99.31↔	Kathinterv Verschluss d Duct arterios Botalli, m Coil	80.89.20↔	Arthr lokale Exz oder Destr e Gelläs a Iliosgel
39.99.32↔	Kthntrv Vrschl d Dct artrios Btll, m AmpltzDctOcldr	80.89.21↔	Débridement am Iliosakralgelenk
39.99.38↔	Kathinterv Verschluss d Duct arterios Botalli, So	80.89.22↔	Zystenexstirpation am Iliosakralgelenk
39.99.39↔	Operationen bei sonstigen kongenitalen Gefäßanomalien	80.89.29↔	Sonstige lokale Exzision oder Destr a Iliosakralgelenk
39.99.99↔	Sonstige Operationen an Blutgefäßen, sonstige	80.89.30↔	Débridement an der Symphyse
40.11.00↔	Biopsie an einer lymphatischen Struktur, n.n.bez.	80.89.31↔	Zystenexstirpation an der Symphyse
40.11.10↔	Off(Inzs)Biops mdiast,praortln,iliakln o plvnn Lymphkn	80.89.39↔	Sonstige lokale Exzision oder Destr an d Symphyse
40.11.11↔	Off(Inzs)Biops zr, sprklvkläm, axlläm o inguinln Lymphkn	80.89.40↔	Arthr Lok Exz oder Destr e Gelläs an and bez Lok
40.11.20↔	Geschlossene [perkutane] [Nadel-] Biopsie von Lymhknoten	80.89.41↔	Débr einer Gelenkläsion an and bez Lokalisation
40.11.99↔	Biopsie an einer lymphatischen Struktur, sonstige	80.89.42↔	Zystenexstirpation an Gelenken and bez Lokalisation
40.19.00↔	Sonstige diagn Massnahm an lymphat Strukturen, n.n.bez	80.89.99↔	So Lok Exz o Destr e Gelläs an and bez Lok, so
40.19.10↔	Präprtv Sztngtr u Sndnmssng i Rhmn d SntnlLymphndktmie	80.90.00↔	Sonstige Exzision an einem Gelenk, n.n.bez.
40.19.20↔	Intraop Sondm d Rdionkldmark i R d SntnlLymphndktmie	80.90.10↔	Arthroskopische Exzision an einem Gelenk
40.19.99↔	So diagn Massnahm an lymphat Strukturen, so	80.90.99↔	Sonstige Exzision an einem Gelenk, sonstige
44.01↔	Trunkuläre Vagotomie	80.91.00↔	Sonstige Exzision an der Schulter, n.n.bez.
79.24↔	Offene Reposition e Fingfx ohne innere Knochenfixation	80.91.10↔	Arthroskopische Exzision am Humeroglenoidalgelenk
80.81.00↔	So Lok Exz o Destr e Gelläs an d Schult, n.n.bez.	80.91.11↔	Sonstige Exzision am Humeroglenoidalgelenk
80.81.10↔	Débridement am Humeroglenoidalgelenk	80.91.20↔	Arthroskopische Exzision am Akromioklavikulargelenk
80.81.11↔	Zystenexstirpation am Humeroglenoidalgelenk	80.91.21↔	Sonstige Exzision am Akromioklavikulargelenk
80.81.19↔	Sonstige lokale Exz oder Destr a Humeroglenoidalgelenk	80.91.30↔	Entnahme eines Knorpeltransplantates an der Schulter
80.81.20↔	Débridement am Akromioklavikulargelenk	80.91.99↔	Sonstige Exzision an der Schulter, sonstige
80.81.21↔	Zystenexstirpation am Akromioklavikulargelenk	80.92.00↔	Sonstige Exzision am Ellbogen, n.n.bez.
80.81.29↔	Sonstige lokale Exzision oder Destr a Akromklavikgel	80.92.10↔	Arthroskopische Exzision am Ellbogen
80.81.99↔	So Lok Exz o Destr e Gelläs an d Schult, So	80.92.11↔	Entnahme eines Knorpeltransplantates am Ellbogengelenk
80.82.00↔	Sonstige Lok Exz oder Destr e Gelläs a Ellb, n.n.bez.	80.92.99↔	Sonstige Exzision am Ellbogen, sonstige
80.82.10↔	Arthr lokale Exz oder Destr e Gelenkläsion a Ellb	80.93.00↔	Sonstige Exzision am Handgelenk, n.n.bez.
80.82.11↔	Débridement am Ellenbogengelenk	80.93.10↔	Arthroskopische Exzision am Handgelenk
80.82.12↔	Zystenexstirpation am Ellbogengelenk	80.93.11↔	Entnahme eines Knorpeltransplantates am Handgelenk
80.82.99↔	Sonstige Lok Exz oder Destr e Gelläs a Ellb, sonstige	80.93.12↔	Resektion des Discus triangularis am Handgelenk
80.83.00↔	Sonstige Lok Exz oder Destr e Gelläs a Hdgel, n.n.bez.	80.93.99↔	Sonstige Exzision am Handgelenk, sonstige
80.83.10↔	Arthr lokale Exz oder Destr e Gelläs a Handgelenk	80.94↔	Sonstige Exzision an Hand- und Fingergelenk
80.83.11↔	Débridement am Handgelenk	80.95.00↔	Sonstige Exzision am Hüftgelenk, n.n.bez.
80.83.12↔	Zystenexstirpation am Handgelenk	80.95.10↔	Arthroskopische Exzision am Hüftgelenk
80.83.99↔	Sonstige Lok Exz oder Destr e Gelläs a Hdgel, sonstige	80.95.11↔	Entnahme eines Knorpeltransplantates am Hüftgelenk
80.85.00↔	Sonstige Lok Exz o Destr e Gelläs an d Hüfte, n.n.bez.	80.95.99↔	Sonstige Exzision am Hüftgelenk, sonstige
80.85.10↔	Arthr lokale Exz oder Destr e Gelenkläsion an d Hüfte	80.96.00↔	Sonstige Exzision am Knie, n.n.bez.
80.85.11↔	Débridement am Hüftgelenk	80.96.10↔	Arthroskopische Exzision am Kniegelenk
80.85.12↔	Zystenexstirpation am Hüftgelenk	80.96.20↔	Entnahme e Knorpeltransplantates a Kniegelenk, arthr
80.85.99↔	Sonstige Lok Exz o Destr e Gelläs an d Hüfte, sonstige	80.96.21↔	Entn e Knorpeltransplantates a Kniegelenk, offen chir
80.86.00↔	Sonstige Lok Exz oder Destr e Gelläs a Knie, n.n.bez.	80.96.99↔	Sonstige Exzision am Knie, sonstige
80.86.10↔	Arthr lokale Exzision oder Destruktion a Kniegelenk	80.97.00↔	Sonstige Exzision am Sprunggelenk, n.n.bez.
80.86.11↔	Débridement am Kniegelenk	80.97.10↔	Arthroskopische Exzision am oberen Sprunggelenk
80.86.12↔	Zystenexstirpation am Kniegelenk	80.97.11↔	Sonstige Exzision am oberen Sprunggelenk
80.86.13↔	Exzision eines Meniskusganglions am Kniegelenk	80.97.20↔	Arthroskopische Exzision am unteren Sprunggelenk
80.86.99↔	Sonstige Lok Exz oder Destr e Gelläs a Knie, sonstige	80.97.21↔	Sonstige Exzision am unteren Sprunggelenk
80.87.00↔	Sonstige Lok Exz o Destr e Gelläs a Sg, n.n.bez.	80.97.30↔	Entnahme eines Knorpeltransplantates am Sprunggelenk
80.87.10↔	Arthr Lok Exz o Destr e Gelläs a oberen Sprunggelenk	80.97.99↔	Sonstige Exzision am Sprunggelenk, sonstige
80.87.11↔	Débridement am oberen Sprunggelenk	80.98.00↔	Sonstige Exzision an Fuss- und Zehengelenk, n.n.bez.
80.87.12↔	Zystenexstirpation am oberen Sprunggelenk	80.98.10↔	Arthroskopische Exzision an Fuss- und Zehengelenken
80.87.19↔	Sonstige Lok Exz o Destr e Gelläs a ob Sprunggelenk	80.98.11↔	Sonstige Exzision am Metatarsophalangealgelenk
80.87.20↔	Arthr Lok Exz o Destr e Gelläs a unteren Sprunggelenk	80.98.12↔	Sonstige Exzision an sonstigen Fussgelenken
80.87.21↔	Débridement am unteren Sprunggelenk	80.98.13↔	Sonstige Exzision an Zehengelenken
80.87.22↔	Zystenexstirpation am unteren Sprunggelenk	80.98.99↔	Sonstige Exzision an Fuss- und Zehengelenk, sonstige
80.87.29↔	Sonstige Lok Exz o Destr e Gelläs a unteren Sg	80.99.00↔	Sonstige Exz an e Gel an and bez Lok, n.n.bez.
80.87.99↔	Sonstige Lok Exz o Destr e Gelläs a Sg, sonstige	80.99.10↔	Arthroskopische Exzision am Sternoklavikulargelenk
80.88.00↔	So Lok Exz o Destr e Gelläs an Fuss u Zehen, n.n.bez.	80.99.11↔	Sonstige Exzision am Sternoklavikulargelenk
80.88.10↔	Arthr lokale Exz oder Destr e Gelläs an Fuss und Zehen	80.99.20↔	Arthroskopische Exzision am Iliosakralgelenk
80.88.20↔	Débridement am Metatarsophalangealgelenk	80.99.21↔	Sonstige Exzision am Iliosakralgelenk
80.88.21↔	Zystenexstirpation am Metatarsophalangealgelenk	80.99.30↔	Arthroskopische Exzision an der Symphyse
80.88.29↔	Sonstige Lok Exz oder Destr a Metatarsgel	80.99.31↔	Sonstige Exzision an der Symphyse
80.88.30↔	Débridement an Zehengelenken	80.99.90↔	Arthr Exzision an einem Gelenk an and bez Lokalisation
80.88.40↔	Débridement an sonstigen Fussgelenken	80.99.91↔	Entn e Knorpeltx an e Gel an and bez Lokalisation
80.88.50↔	Zystenexstirpation an sonstigen Gel von Fuss und Zehen	80.99.99↔	Sonstige Exz an e Gel an and bez Lok, sonstige

81.25↔	Arthrodese am Radiokarpalgelenk	82.86.13↔	Wechsel eines Sehnenimplantates an der Hand
81.43↔	Rekonstruktion am Kniegelenk nach unhappy triad	82.86.99↔	Sonstige Tenoplastik an der Hand, sonstige
81.44.00↔	Stabilisierung der Patella, n.n.bez.	82.89.00↔	Sonstige plastische Operationen an der Hand, n.n.bez.
81.44.10↔	Stabilisierung der Patella, Retinakulumspaltung, lateral	82.89.10↔	Sehnenscheidenplastik an der Hand
81.44.11↔	Stb d Ptl, Rtnkimplng, ltrl m Züglngsprtion	82.89.11↔	Knöchern Ref von Bänder d Handwur und Mitthand
81.44.12↔	Stab d Patel, Verlagerung d Patellarsehnenansatzes	82.89.12↔	Knöchern Refixation von sonstigen Bänder der Hand
81.44.13↔	Stb d Ptl, Vrlg d Ptlrshnnstz m Knchspn	82.89.13↔	Glübrgreifnd Weichteildstrktion b kng Anm d Hnd
81.44.99↔	Stabilisierung der Patella, sonstige	82.89.14↔	Radialisierung bei kongenitalen Anomalien der Hand
81.45.00↔	Sonstige Rekonstruktion an den Kreuzbändern, n.n.bez.	82.89.15↔	Rs v Schnürrngn m pltschr Rk b kng Anm d Hnd
81.45.19↔	Sonstige Rekonstruktion an den Kreuzbändern, arthr	82.89.16↔	Transfer einer Zehe als Fingerersatz
81.45.20↔	Reko d vorderen Kreuzb m aut Patsehne, offen chir	82.89.99↔	Sonstige plastische Operationen an der Hand, sonstige
81.45.21↔	Reko d hint Kreuzb m aut Patsehne, offen chir	83.09.00↔	Sonstige Inzision an den Weichteilen, n.n.bez.
81.45.29↔	Sonstige Rekonstruktion an D Kreuzbändern, offen chir	83.09.10↔	Fremdkentf aus Muskel, Sehne oder Fasz, Kopf und Hals
81.45.99↔	Sonstige Rekonstruktion an den Kreuzbändern, sonstige	83.09.11↔	Fremdkentf aus M, Sehne oder Fasz, Schulter und Axilla
81.71.00↔	Arthropl m Implant a Metakarpophal und lpg, n.n.bez.	83.09.12↔	Fremdkentf aus M, Sehne oder Fasz, Oberarm und Ellb
81.71.10↔	Implantation einer sonstigen Fingergelenkendoprothese	83.09.13↔	Fremdkentf aus Muskel, Sehne oder Fasz, Unterarm
81.71.99↔	Arthpastk m Impl a Metakarpophal- u Interphalangelek, so	83.09.14↔	Fremdkentf aus M, Sehne o Fasz, Bruw, Bauch und Rücken
81.72↔	Arthropl ohne Implant a Metakarpophalangeal und lpg	83.09.15↔	Fremdkentf aus M, Sehn o Fasz, Leist u Genreg u Gesäss
81.74.00↔	Arthropl m Implant a Karpok oder Karpomgel, n.n.bez.	83.09.16↔	Fremdkentf aus Muskel, Sehne oder Fasz, Untere Extrem
81.74.10↔	Implantation einer Daumensattelgelenkendoprothese	83.09.19↔	Fremdkentf aus Muskel, Sehne oder Fasz, And Lok
81.74.99↔	Arthropl m Implant a Karpok oder Karpomgel, sonstige	83.09.90↔	Sonstige Inzision an den Weichteilen, Kopf und Hals
81.93.00↔	Naht an Kapsel od Ligament der oberen Extremitäten, n.n.bez.	83.09.91↔	Sonst Inzision an den Weichteilen, Schulter und Axilla
81.93.10↔	Naht des Bandapparates der Klavikula	83.09.92↔	Sonst Inzision an den Weichteilen, Oberarm und Ellenbogen
81.93.20↔	Naht des radioulnaren Ringbandes	83.09.93↔	Sonstige Inzision an den Weichteilen, Unterarm
81.93.21↔	Naht des distalen radioulnaren Bandapparates	83.09.94↔	So Inzis an D Weichteilen, Bruw, Bauch und Rücken
81.93.30↔	Nht an Kaps o Lig d ob Extrem, Handwur und Mitthand	83.09.95↔	So Inzis an D Weichteilen, Leist u Genreg u Gesäss
81.93.99↔	Naht an Kapsel o Ligament der oberen Extremitäten, sonst	83.09.96↔	Sonstige Inzision an den Weichteilen, Untere Extremität
82.12↔	Fasziotomie der Hand	83.09.97↔	Sonst Inzision an den Weichteilen, Andere Lokalisation
82.32↔	Exzision einer Handsehne zur Transplantation	83.09.99↔	Sonstige Inzision an den Weichteilen, sonstige
82.34↔	Exzision von Muskel oder Faszie der Hand zur Transplantation	83.11↔	Tenotomie der Achillessehne
82.35.00↔	Sonstige Fasziektomie der Hand, n.n.bez.	83.12↔	Tenotomie der Hüft-Adduktoren
82.35.10↔	Fasziektomie der Hohlhand	83.13.00↔	Sonstige Tenotomie, n.n.bez.
82.35.11↔	Fasziektomie der Hand und Finger mit Neurolyse	83.13.10↔	Inzision einer Sehne, Kopf und Hals
82.35.12↔	Faszieekt d Hand und Fing m Neurolyse und Arteriolyse	83.13.11↔	Inzision einer Sehne, Schulter und Axilla
82.35.13↔	Fasziektomie der Hand und Finger mit Arthrolyse	83.13.12↔	Inzision einer Sehne, Oberarm und Ellenbogen
82.35.99↔	Sonstige Fasziektomie der Hand, sonstige	83.13.13↔	Inzision einer Sehne, Unterarm
82.39.00↔	Sonstige Exzision von Weichteilen der Hand, n.n.bez.	83.13.14↔	Inzision einer Sehne, Brustwand, Bauch und Rücken
82.39.10↔	So Exz v Weicht d Hand, Exz v Sehnenscheiden d Hand	83.13.15↔	Inzision e Sehne, Leisten und Genreg und Gesäss
82.39.99↔	Sonstige Exzision von Weichteilen der Hand, sonstige	83.13.16↔	Inzision einer Sehne, Untere Extremität
82.46.00↔	Naht an Muskel oder Faszie der Hand, n.n.bez.	83.13.19↔	Inzision einer Sehne, Andere Lokalsiation
82.46.10↔	Naht an einer Faszie der Hand	83.13.20↔	Durchtrennung einer Sehne, Kopf und Hals
82.46.20↔	Naht an einem Muskel der Hand	83.13.21↔	Durchtrennung einer Sehne, Schulter und Axilla
82.46.99↔	Naht an Muskel oder Faszie der Hand, sonstige	83.13.22↔	Durchtrennung einer Sehne, Oberarm und Ellenbogen
82.51↔	Verlängerung einer Sehne der Hand	83.13.23↔	Durchtrennung einer Sehne, Unterarm
82.52↔	Verkürzung einer Sehne der Hand	83.13.24↔	Durchtrennung einer Sehne, Brustwand, Bauch und Rücken
82.53↔	Reinsertion einer Sehne der Hand	83.13.25↔	Durchtr e Sehne, Leisten und genitalregion und Gesäss
82.54↔	Reinsertion eines Muskels der Hand	83.13.26↔	Durchtrennung einer Sehne, Untere Extremität
82.55↔	Sonstige Längenänderung an Muskel oder Sehne der Hand	83.13.29↔	Durchtrennung einer Sehne, Andere Lokalisation
82.56↔	Sonstr Transfer oder Transplantation einer Sehne der Hand	83.13.99↔	Sonstige Tenotomie, sonstige
82.57.00↔	Sonstige Transposition einer Sehne der Hand, n.n.bez.	83.14.00↔	Fasziotomie oder Aponeurotomie, n.n.bez.
82.57.10↔	So Transp e Sehn d Hand, Transp e Beugesehne d Hand	83.14.10↔	Fasziotomie oder Aponeurotomie, Kopf und Hals
82.57.99↔	Sonstige Transposition einer Sehne der Hand, sonstige	83.14.11↔	Fasziotomie oder Aponeurotomie, Schulter und Axilla
82.58↔	Sonstr Transfer oder Transplantation eines Handmuskels	83.14.12↔	Fasziotomie oder Aponeurotomie, Oberarm und Ellenbogen
82.59↔	Sonstige Transposition eines Handmuskels	83.14.13↔	Fasziotomie oder Aponeurotomie, Unterarm
82.61↔	Pollizisation mit Übertragung von Nerven und Blutversorgung	83.14.14↔	Fasziotomie o Aponeurotomie, Brustwand, Bauch und Rücken
82.69↔	Sonstige Rekonstruktion des Daumens	83.14.15↔	Fasziotomie o Aponeurotomie, Leist u Genreg u Gesäss
82.71↔	Rekonstruktion eines Ringbandes	83.14.16↔	Fasziotomie oder Aponeurotomie, Untere Extremität
82.72.00↔	Plast Op an d Hand m M o FaszTransplantat, n.n.bez.	83.14.19↔	Fasziotomie oder Aponeurotomie, Andere Lokalisation
82.72.10↔	Plastische Op m M o FaszTransplantat an e Fing	83.14.99↔	Fasziotomie oder Aponeurotomie, sonstige
82.72.11↔	Plast Op m M o FaszTransplantat an sonst Teil d Hand	83.19.00↔	Sonstige Durchtrennung von Weichteilen, n.n.bez.
82.72.99↔	Plast Op an d Hand m M o FaszTransplantat, sonstiges	83.19.10↔	Durchtrennung eines Muskels, Kopf und Hals
82.79↔	Plastische Op an d Hand m and Transplantat o Implant	83.19.11↔	Durchtrennung eines Muskels, Schulter und Axilla
82.81↔	Transfer eines Fingers, ausgenommen Daumen	83.19.12↔	Durchtrennung eines Muskels, Oberarm und Ellenbogen
82.82↔	Plastische Rekonstruktion einer Spalthand	83.19.13↔	Durchtrennung eines Muskels, Unterarm
82.83↔	Plastische Rekonstruktion bei Makrodaktylie	83.19.14↔	Durchtrennung eines Muskels, Bruw, Bauch und Rücken
82.85↔	Sonstige Tenodese an der Hand	83.19.15↔	Durchtr e Muskels, Leisten und Genreg und Gesäss
82.86.00↔	Sonstige Tenoplastik an der Hand, n.n.bez.	83.19.16↔	Durchtrennung eines Muskels, Untere Extremität
82.86.10↔	Tenoplastik von Beugesehnen der Hand	83.19.19↔	Durchtrennung eines Muskels, Andere Lokalisation
82.86.11↔	Schaffung eines Transplantlagers für Sehnen an der Hand	83.19.20↔	Desins von Muskel, Sehne und Faszie, Kopf und Hals
82.86.12↔	Revision (ohne Wechsel) e Sehnenimplantates an d Hand	83.19.21↔	Desins von Muskel, Sehne und Fasz, Schulter und Axilla

83.19.22↔	Desins von Muskel, Sehne und Faszie, Oberarm und Ellb	83.72.15↔	Sehnenverkürzung, Leisten- und Genitalregion und Gesäss
83.19.23↔	Desinsertion von Muskel, Sehne und Faszie, Unterarm	83.72.16↔	Sehnenrückverlagerung, Untere Extremität
83.19.24↔	Desins von M, Sehne und Fasz, Bruw, Bauch und Rücken	83.72.19↔	Sehnenrückverlagerung, Andere Lokalisation
83.19.25↔	Desins von M, Sehn u Fasz, Leist u Genreg u Gesäss	83.72.99↔	Sehnenrückverlagerung, sonstige
83.19.26↔	Desins von Muskel, Sehne und Faszie, Untere Extremität	83.73.00↔	Reinsertion einer Sehne, n.n.bez.
83.19.29↔	Desins von Muskel, Sehne und Faszie, And Lokalisation	83.73.10↔	Reinsertion einer Sehne, Kopf und Hals
83.19.30↔	Lappenstieldurchtrennung nach Lappenpl, Kopf und Ha	83.73.11↔	Reinsertion einer Sehne, Schulter und Axilla
83.19.31↔	Lappenstieldurchtrennung nach Lappenpl, Schulter und Axilla	83.73.12↔	Reinsertion einer Sehne, Oberarm und Ellenbogen
83.19.32↔	Lappenstieldurchtrennung nach Lappenpl, Oberarm und Ellb	83.73.13↔	Reinsertion einer Sehne, Unterarm
83.19.33↔	Lappenstieldurchtrennung nach Lappenplastik, Unterarm	83.73.14↔	Reinsertion einer Sehne, Brustwand, Bauch und Rücken
83.19.34↔	Lappenstieldurchtrennung nach Lappenpl, Bruw, Bauch und Rücken	83.73.15↔	Reinsertion e Sehne, Leisten- u Genitalregion u Gesäss
83.19.35↔	Lappenstieldurchtrennung nach Lappenpl, Leist u Genreg u Gesäss	83.73.16↔	Reinsertion einer Sehne, Untere Extremität
83.19.36↔	Lappenstieldurchtrennung nach Lappenpl, Untere Extremität	83.73.19↔	Reinsertion einer Sehne, Andere Lokalisation
83.19.39↔	Lappenstieldurchtrennung nach Lappenpl, And Lokalisation	83.73.99↔	Reinsertion einer Sehne, sonstige
83.19.90↔	Sonstige Durchtrennung von Weichteilen, Kopf und Hals	83.74.00↔	Reinsertion eines Muskels, n.n.bez.
83.19.91↔	Sonstige Durchtrennung von Weichteilen, Schulter und Axilla	83.74.10↔	Reinsertion eines Muskels, Kopf und Hals
83.19.92↔	Sonstige Durchtrennung von Weichteilen, Oberarm und Ellenbogen	83.74.11↔	Reinsertion eines Muskels, Schulter und Axilla
83.19.93↔	Sonstige Durchtrennung von Weichteilen, Unterarm	83.74.12↔	Reinsertion eines Muskels, Oberarm und Ellenbogen
83.19.94↔	So Durchtrennung von Weichteilen, Bruw, Bauch und Rücken	83.74.13↔	Reinsertion eines Muskels, Unterarm
83.19.95↔	So Durchtrennung von Weichteilen, Leist u Genreg u Gesäss	83.74.14↔	Reinsertion eines Muskels, Brustwand, Bauch und Rücken
83.19.96↔	Sonstige Durchtrennung von Weichteilen, Untere Extremität	83.74.15↔	Reinsertion eines Muskels, Leisten- und Genitalregion
83.19.97↔	Sonstige Durchtrennung von Weichteilen, Andere Lokalisation	83.74.16↔	Reinsertion eines Muskels, Untere Extremität
83.19.99↔	Sonstige Durchtrennung von Weichteilen, sonstige	83.74.19↔	Reinsertion eines Muskels, Andere Lokalisation
83.21.00↔	Biopsie an den Weichteilen, n.n.bez.	83.74.99↔	Reinsertion eines Muskels, sonstige
83.21.10↔	Biopsie an D Weicht, Perkut (Nad) Biopsie an D Weicht	83.75.00↔	Sehnentransfer oder -transplantation, n.n.bez.
83.21.11↔	Offene Biopsie an den Weichteilen	83.75.10↔	Sehnentransfer oder -transplantation, Kopf und Hals
83.21.20↔	Biopsie an den Weichteilen, Perkutane (Nadel-) Biopsie a Muskel	83.75.11↔	Sehnentransfer oder -transplantation, Schulter und Axilla
83.21.21↔	Offene Biopsie am Muskel	83.75.12↔	Sehnentransfer oder -transplantation, Oberarm und Ellenbogen
83.21.30↔	Biopsie an den Weichteilen, Biopsie an einem Schleimbeutel	83.75.13↔	Sehnentransfer oder -transplantation, Unterarm
83.21.99↔	Biopsie an den Weichteilen, sonstige	83.75.14↔	Sehnentransfer o Tx, Bruw, Bauch und Rücken
83.32.00↔	Exzision einer Läsion an einem Muskel, n.n.bez.	83.75.15↔	Sehnentransfer o Tx, Leist und Genreg und Gesäss
83.32.10↔	Exzision einer Läsion an einem Muskel, Kopf und Hals	83.75.16↔	Sehnentransfer oder -transplantation, Untere Extremität
83.32.11↔	Exzision einer Läsion an einem Muskel, Schulter und Arm	83.75.19↔	Sehnentransfer oder -transplantation, Andere Lokalisation
83.32.12↔	Exzision e Läsion an e Muskel, Bruw, Bauch und Rücken	83.75.99↔	Sehnentransfer oder -transplantation, sonstige
83.32.13↔	Exzision e Läsion an e Muskel, Leisten und Genreg und Gesäss	83.76.00↔	Sonstige Sehnentransposition, n.n.bez.
83.32.14↔	Exzision einer Läsion an einem Muskel, Untere Extremität	83.76.10↔	Sonstige Sehnentransposition, Kopf und Hals
83.32.19↔	Exzision einer Läsion an einem Muskel, Andere Lokalisation	83.76.11↔	Sonstige Sehnentransposition, Schulter und Axilla
83.32.99↔	Exzision einer Läsion an einem Muskel, sonstige	83.76.12↔	Sonstige Sehnentransposition, Oberarm und Ellenbogen
83.41↔	Exzision einer Sehne zur Transplantation	83.76.13↔	Sonstige Sehnentransposition, Unterarm
83.43.00↔	Exzision von Muskel oder Faszie zur Transplantation, n.n.bez.	83.76.14↔	Sonstige Sehnentransposition, Brustwand und Rücken
83.43.10↔	Entnahme eines myokutanen Lappens zur Transplantation	83.76.15↔	So Sehnentransposition, Leist und Genreg und Gesäss
83.43.11↔	Entnahme eines osteom oder osteofasz Lp zur Transplantation	83.76.16↔	Sonstige Sehnentransposition, Untere Extremität
83.43.12↔	Entnahme eines sonstigen Lappens zur Transplantation	83.76.19↔	Sonstige Sehnentransposition, Andere Lokalisation
83.43.99↔	Exzision von Muskel oder Faszie zur Transplantation, sonstige	83.76.99↔	Sonstige Sehnentransposition, sonstige
83.45.00↔	Sonstige Myektomie, n.n.bez.	83.77.00↔	Muskeltransfer oder -transplantation, n.n.bez.
83.45.10↔	Sonstige Myektomie, Kopf und Hals	83.77.10↔	Muskeltransfer oder -transplantation, Kopf und Hals
83.45.11↔	Sonstige Myektomie, Schulter und Axilla	83.77.11↔	Muskeltransfer oder -transplantation, Schulter und Axilla
83.45.12↔	Sonstige Myektomie, Oberarm und Ellenbogen	83.77.12↔	Muskeltransfer oder -transplantation, Oberarm und Ellenbogen
83.45.13↔	Sonstige Myektomie, Unterarm	83.77.13↔	Muskeltransfer oder -transplantation, Unterarm
83.45.14↔	Sonstige Myektomie, Brustwand, Bauch und Rücken	83.77.14↔	Muskeltransfer oder -transplantation, Bruw, Bauch und Rücken
83.45.15↔	Sonstige Myektomie, Leisten- und Genitalregion und Gesäss	83.77.15↔	Muskeltransfer oder -transplantation, Leist und Genreg und Gesäss
83.45.16↔	Sonstige Myektomie, Untere Extremität	83.77.16↔	Muskeltransfer oder -transplantation, Untere Extremität
83.45.19↔	Sonstige Myektomie, Andere Lokalisation	83.77.19↔	Muskeltransfer oder -transplantation, Andere Lokalisation
83.45.99↔	Sonstige Myektomie, sonstige	83.77.99↔	Muskeltransfer oder -transplantation, sonstige
83.71.00↔	Sehnenvorverlagerung, n.n.bez.	83.79↔	Sonstige Muskeltransposition
83.71.10↔	Sehnenvorverlagerung, Kopf und Hals	83.81.00↔	Sehnentransplantation, n.n.bez.
83.71.11↔	Sehnenvorverlagerung, Schulter und Axilla	83.81.10↔	Sehnentransplantation, Kopf und Hals
83.71.12↔	Sehnenvorverlagerung, Oberarm und Ellenbogen	83.81.11↔	Sehnentransplantation, Schulter und Axilla
83.71.13↔	Sehnenvorverlagerung, Unterarm	83.81.12↔	Sehnentransplantation, Oberarm und Ellenbogen
83.71.14↔	Sehnenvorverlagerung, Brustwand, Bauch und Rücken	83.81.13↔	Sehnentransplantation, Unterarm
83.71.15↔	Sehnenvorverlagerung, Leisten- und Genitalregion und Gesäss	83.81.14↔	Sehnentransplantation, Brustwand, Bauch und Rücken
83.71.16↔	Sehnenvorverlagerung, Untere Extremität	83.81.15↔	Sehnentransplantation, Leisten- und Genitalregion und Gesäss
83.71.19↔	Sehnenvorverlagerung, Andere Lokalisation	83.81.16↔	Sehnentransplantation, Untere Extremität
83.71.99↔	Sehnenvorverlagerung, sonstige	83.81.19↔	Sehnentransplantation, Andere Lokalisation
83.72.00↔	Sehnenrückverlagerung, n.n.bez.	83.81.99↔	Sehnentransplantation, sonstige
83.72.10↔	Sehnenrückverlagerung, Kopf und Hals	83.82.00↔	Muskel- oder Faszientransplantation, n.n.bez.
83.72.11↔	Sehnenrückverlagerung, Schulter und Axilla	83.82.10↔	Faszientransplantation, Kopf und Hals
83.72.12↔	Sehnenrückverlagerung, Oberarm und Ellenbogen	83.82.11↔	Faszientransplantation, Schulter und Axilla
83.72.13↔	Sehnenrückverlagerung, Unterarm	83.82.12↔	Faszientransplantation, Oberarm und Ellenbogen
83.72.14↔	Sehnenrückverlagerung, Brustwand, Bauch und Rücken	83.82.13↔	Faszientransplantation, Unterarm

83.82.14↔	Faszientransplantation, Brustwand, Bauch und Rücken	83.88.11↔	Augmentation einer Sehne, Schulter und Axilla
83.82.15↔	Fasztx, Leisten und Genitalregion und Gesäss	83.88.12↔	Augmentation einer Sehne, Oberarm und Ellenbogen
83.82.16↔	Faszientransplantation, Untere Extremität	83.88.13↔	Augmentation einer Sehne, Unterarm
83.82.19↔	Faszientransplantation, Andere Lokalisation	83.88.14↔	Augmentation einer Sehne, Brustwand, Bauch und Rücken
83.82.20↔	Transplantation e lok M oder Faszlap, Kopf und Ha	83.88.15↔	Augm einer Sehne, Leisten und Genitalregion und Gesäß
83.82.21↔	Transplantation e lok M o Faszlap, Schult und Axilla	83.88.16↔	Augmentation einer Sehne, Untere Extremität
83.82.22↔	Transplantation e lok M o Faszlap, Oberarm und Ellb	83.88.19↔	Augmentation einer Sehne, Andere Lokalisation
83.82.23↔	Transplantation e lok Muskel oder Faszlap, Unterarm	83.88.20↔	Sehnenersatzplastik, Kopf und Hals
83.82.24↔	Tx e lok M o Faszlap, Bruw, Bauch und Rücken	83.88.21↔	Sehnenersatzplastik, Schulter und Axilla
83.82.25↔	Tx e lok M o Faszlap, Leist und Genreg und Gesäss	83.88.22↔	Sehnenersatzplastik, Oberarm und Ellenbogen
83.82.26↔	Transplantation e lok M oder Faszlap, Untere Extrem	83.88.23↔	Sehnenersatzplastik, Unterarm
83.82.29↔	Transplantation e lok Muskel oder Faszlap, And Lok	83.88.24↔	Sehnenersatzplastik, Brustwand, Bauch und Rücken
83.82.30↔	Transplantation e osteom o osteofasz Lp, Kopf und Ha	83.88.25↔	Sehnenersatzplastik, Leisten und Genreg und Gesäß
83.82.31↔	Tx e osteom o osteofasz Lp, Schult und Axilla	83.88.26↔	Sehnenersatzplastik, Untere Extremität
83.82.32↔	Transplantation e osteom o osteofasz Lp, Oba und Ellb	83.88.29↔	Sehnenersatzplastik, Andere Lokalisation
83.82.33↔	Transplantation e osteom o osteofasz Lp, Unterarm	83.88.30↔	Schaffung eines Sehnentransplantatlagers, Kopf und Hals
83.82.34↔	Tx e osteom o osteofasz Lp, Bruw, Bauch und Rücken	83.88.31↔	Schaffung e Sehntxlag, Schult und Axilla
83.82.35↔	Tx e osteom o osteofasz Lp, Leist u Genreg u Gesäss	83.88.32↔	Schaffung e Sehnentransplantatlagers, Oberarm und Ellb
83.82.36↔	Transplantation e osteom o osteofasz Lp, Untere Extrem	83.88.33↔	Schaffung eines Sehnentransplantatlagers, Unterarm
83.82.39↔	Transplantation e osteom o osteofasz Lp, And Lok	83.88.34↔	Schaffung e Sehntxlag, Bruw, Bauch und Rücken
83.82.40↔	Tx e snst Lppntx m mkrvsk Anst aus M o Fsz, Kpf u H	83.88.35↔	Schaffung e Sehntxlag, Leist und Genreg und Gesäß
83.82.41↔	Tx e snst Lppntx m mkrvsk Anst aus M o Fsz, Schl u Axll	83.88.36↔	Schaffung e Sehnentransplantatlagers, Untere Extrem
83.82.42↔	Tx e snst Lppntx m mkrvsk Anst aus M o Fsz, Ob u Ellb	83.88.39↔	Schaffung e Sehnentransplantatlagers, And Lokalisation
83.82.43↔	Tx e snst Lppntx m mkrvsk Anst aus M o Fsz, Unt	83.88.40↔	Tenodese, Kopf und Hals
83.82.44↔	Tx e so Lppntx m mkrvsk Anst aus M o Fsz, Brw, Bauch u Rückn	83.88.41↔	Tenodese, Schulter und Axilla
83.82.45↔	Tx e so Lppntx m mkrvsk Anst aus M o Fsz, Leist u Gnrg u Gsäß	83.88.42↔	Tenodese, Oberarm und Ellenbogen
83.82.46↔	Tx e snst Lppntx m mkrvsk Anst aus M o Fsz, Unt Extrm	83.88.43↔	Tenodese, Unterarm
83.82.47↔	Tx e snst Lppntx m mkrvsk Anst aus M o Fsz, And Lk	83.88.44↔	Tenodese, Brustwand, Bauch und Rücken
83.82.99↔	Muskel- oder Faszientransplantation, sonstige	83.88.45↔	Tenodese, Leisten- und Genitalregion und Gesäß
83.85.00↔	Sonstige Längenänderung an Muskel oder Sehne, n.n.bez.	83.88.46↔	Tenodese, Untere Extremität
83.85.10↔	Verlängerung von Muskel oder Sehne, Kopf und Hals	83.88.49↔	Tenodese, Andere Lokalisation
83.85.11↔	Verlängerung von Muskel oder Sehne, Schulter und Axilla	83.88.90↔	Sonst plastische Operationen an der Sehne, Kopf und Hals
83.85.12↔	Verlängerung von Muskel oder Sehne, Oberarm und Ellb	83.88.91↔	Sonstige plastische Op an d Sehne, Schulter und Axilla
83.85.13↔	Verlängerung von Muskel oder Sehne, Unterarm	83.88.92↔	Sonstige plastische Op an d Sehne, Oba und Ellb
83.85.14↔	Verlängerung von M oder Sehne, Bruw, Bauch und Rücken	83.88.93↔	Sonstige plastische Operationen an der Sehne, Unterarm
83.85.15↔	Verlängerung von M o Sehn, Leist und Genreg und Gesäß	83.88.94↔	Sonstige Plast Op an d Sehne, Bruw, Bauch und Rücken
83.85.16↔	Verlängerung von Muskel oder Sehne, Untere Extremität	83.88.95↔	So Plast Op an d Sehn, Leist und Genreg und Gesäß
83.85.19↔	Verlängerung von Muskel oder Sehne, Andere Lokalisation	83.88.96↔	Sonst plastische Operationen an der Sehne, Untere Extremität
83.85.20↔	Verkürzung von Muskel oder Sehne, Kopf und Hals	83.88.97↔	Sonstige plastische Operationen an d Sehne, And Lok
83.85.21↔	Verkürzung von Muskel oder Sehne, Schulter und Axilla	83.88.99↔	Sonstige plastische Operationen an der Sehne, sonstige
83.85.22↔	Verkürzung von Muskel oder Sehne, Oberarm und Ellb	83.89.00↔	Sonstige plastische Operationen an der Faszie, n.n.bez.
83.85.23↔	Verkürzung von Muskel oder Sehne, Unterarm	83.89.10↔	Verlängerung, Verkürzung und Dopp e Fasz, Kopf und Ha
83.85.24↔	Verkürzung von M oder Sehne, Bruw, Bauch und Rücken	83.89.11↔	Verlängerung, Verk u Dopp e Fasz, Schult u Axilla
83.85.25↔	Verkürzung von M o Sehne, Leist und Genreg und Gesäß	83.89.12↔	Verlängerung, Verkürzung und Dopp e Fasz, Oba und Ellb
83.85.26↔	Verkürzung von Muskel oder Sehne, Untere Extremität	83.89.13↔	Verlängerung, Verkürzung und Dopp e Faszie, Unterarm
83.85.29↔	Verkürzung von Muskel oder Sehne, Andere Lokalisation	83.89.14↔	Verlängerung, Verk u Dopp e Fasz, Bruw, Bauch u Rücken
83.85.99↔	Sonstige Längenänderung an Muskel oder Sehne, sonstige	83.89.15↔	Verl, Verk u Dopp e Fasz, Leist u Genreg u Gesäß
83.86↔	Quadrizepssehnen-Rekonstruktion	83.89.16↔	Verlängerung, Verkürzung u Dopp e Fasz, Untere Extrem
83.87.00↔	Sonstige plastische Operationen am Muskel, n.n.bez.	83.89.19↔	Verlängerung, Verkürzung und Dopp e Fasz, And Lok
83.87.10↔	Muskelplastik, Kopf und Hals	83.89.20↔	Deckung eines Defektes an einer Faszie, Kopf und Hals
83.87.11↔	Muskelplastik, Schulter und Axilla	83.89.21↔	Deckung eines Def an einer Faszie, Schulter und Axilla
83.87.12↔	Muskelplastik, Oberarm und Ellenbogen	83.89.22↔	Deckung e Def an einer Faszie, Oberarm und Ellenbogen
83.87.13↔	Muskelplastik, Unterarm	83.89.23↔	Deckung eines Defektes an einer Faszie, Unterarm
83.87.14↔	Muskelplastik, Brustwand, Bauch und Rücken	83.89.24↔	Deckung e Def an einer Faszie, Bruw, Bauch und Rücken
83.87.15↔	Muskelplastik, Leisten- und Genitalregion und Gesäß	83.89.25↔	Deckung e Def an e Fasz, Leisten und Genreg und Gesäß
83.87.16↔	Muskelplastik, Untere Extremität	83.89.26↔	Deckung eines Def an einer Faszie, Untere Extremität
83.87.19↔	Muskelplastik, Andere Lokalisation	83.89.29↔	Deckung eines Def an einer Faszie, And Lokalisation
83.87.90↔	Sonst plastische Operationen am Muskel, Kopf und Hals	83.89.90↔	Sonst plastische Operationen an der Faszie, Kopf und Hals
83.87.91↔	Sonst plastische Operationen am Muskel, Schulter und Axilla	83.89.91↔	Sonstige plastische Op an d Fasz, Schulter und Axilla
83.87.92↔	Sonstige plastische Operationen a M, Oberarm und Ellb	83.89.92↔	Sonstige plastische Op an d Fasz, Oba und Ellb
83.87.93↔	Sonstige plastische Operationen am Muskel, Unterarm	83.89.93↔	Sonstige plastische Operationen an der Faszie, Unterarm
83.87.94↔	Sonstige plastische Op a M, Bruw, Bauch und Rücken	83.89.94↔	Sonstige Plast Op an d Fasz, Bruw, Bauch und Rücken
83.87.95↔	Sonstige Plast Op a M, Leist und Genreg und Gesäß	83.89.95↔	So Plast Op an d Fasz, Leist und Genreg und Gesäß
83.87.96↔	Sonst plastische Operationen am Muskel, Untere Extremität	83.89.96↔	Sonst plastische Operationen an der Faszie, Untere Extremität
83.87.97↔	Sonstige plastische Operationen a Muskel, And Lok	83.89.97↔	Sonstige plastische Operationen an d Fasz, And Lok
83.87.99↔	Sonstige plastische Operationen am Muskel, sonstige	83.89.99↔	Sonstige plastische Operationen an der Faszie, sonstige
83.88.00↔	Sonstige plastische Operationen an der Sehne, n.n.bez.	83.92↔	Einsetzen oder Ersetzen eines Skelettmuskelstimulators
83.88.10↔	Augmentation einer Sehne, Kopf und Hals	83.93↔	Entfernen eines Skelettmuskelstimulators
		86.4x.00↔	Radikale Exzision einer Hautläsion, n.n.bez.
		86.4x.10↔	Radikale Exz e Hautläs a Kopf mit histgr Kontrolle

86.4x.11↔	Radikale Exz e Hautläs d Halses mit histgr Kontrolle	86.74.00↔	Anbr von gestielt oder fr Lappen an And Lok, n.n.bez.
86.4x.13↔	Rad Exz e Hautläs an Unterarm und Hand m histgr Kontr	86.74.10↔	Kleinflächige Dehnungsplastik am Kopf (außer Lippe und Mund)
86.4x.17↔	Rd Exz e Hautläs an Leist u Gnrg u Gsäß m histgr Kntr	86.74.11↔	Kleinflächige Dehnungsplastik am Hals
86.4x.18↔	Radikale Exz e Hautläs d unteren Extrem m histgr Kontr	86.74.12↔	Kleinflächige Dehnungsplastik an Schulter und Oberarm
86.4x.19↔	Radikale Exz e Hautläs and Lok mit histgr Kontr	86.74.13↔	Kleinflächige Dehnungsplastik am Unterarm
86.4x.20↔	Rad Exz e Hautläs a Kopf m Tx o Transp von Haut	86.74.14↔	Kleinflächige Dehnungsplastik an Brustwand und Rücken
86.4x.21↔	Rad Exz e Hautläs d Halses m Tx o Transp von Haut	86.74.15↔	Kleinflächige Dehnungsplastik an der Bauchregion
86.4x.22↔	Rd Exz e Hautläs an Schlt u Axll m Tx o Trnsp v Haut	86.74.16↔	Kleinfl Dehnungsplastik an der Leisten- u Genitalregion
86.4x.23↔	Rad Exz e Hautläs an Oba u Ellb m Tx o Transp von Haut	86.74.17↔	Kleinflächige Dehnungsplastik am Gesäß
86.4x.24↔	Rad Exz e Hautläs d Unterarmes m Tx o Transp von Haut	86.74.18↔	Kleinfl Dehnungsplastik an Oberschenkel und Unterschenkel
86.4x.25↔	Rad Exz e Hautläs d unt Extrem m Tx o Transp von Haut	86.74.19↔	Kleinflächige Dehnungsplastik, an andere Lokalisationen
86.4x.26↔	Rd Exz e Hautläs an Brw u Rückn m Tx o Trnsp v Haut	86.74.1a↔	Kleinflächige Dehnungsplastik am Fuß
86.4x.27↔	Rad Exz e Hautläs an d Bauchreg m Tx o Transp von Haut	86.74.20↔	Klfl VerschiebeRotationspl a Kopf (auss Lip und Mund)
86.4x.28↔	Rd Exz e Hautläs d Leist u Gnrg m Tx o Trnsp v Haut	86.74.21↔	Kleinflächige Verschiebe-Rotationsplastik am Hals
86.4x.29↔	Rad Exz e Hautläs and Lok m Tx o Transp von Haut	86.74.22↔	Klfl VerschiebeRotationsplastik an Schulter und Oba
86.4x.2a↔	Rad Exz e Hautläs a Gesäß m Tx o Transp von Haut	86.74.23↔	Kleinflächige Verschiebe-Rotationsplastik am Unterarm
86.4x.2b↔	Rad Exz e Hautläs d unt Extrem m Tx o Transp von Haut	86.74.25↔	Klfl VerschiebeRotationsplastik an Bruw und Rücken
86.4x.30↔	Mkrg Chr a Schnllschnnt (Mhs' Mcrgrphc Srgr)	86.74.26↔	Kleinflächige Verschiebe-Rotationsplastik an der Bauchregion
86.4x.31↔	Mkrg Chr a Prffnschnnt (3DHstglic n Tübng Mthd)	86.74.27↔	Klfl VerschiebeRotationspl an d Leist und Genreg
86.4x.99↔	Radikale Exzision einer Hautläsion, sonstige	86.74.28↔	Kleinflächige Verschiebe-Rotationsplastik am Gesäß
86.60↔	Freies Hauttransplantat, n.n.bez.	86.74.29↔	Klfl VerschiebeRotationsplastik, an And Lok
86.61.00↔	Vollhauttransplantat an die Hand, n.n.bez.	86.74.2a↔	Klfl VerschiebeRotationspl an Os und Unterschenkel
86.61.10↔	Kleinflächiges Vollhauttransplantat an die Hand	86.74.2b↔	Kleinflächige Verschiebe-Rotationsplastik am Fuß
86.61.20↔	Großflächiges Vollhauttransplantat an die Hand	86.74.30↔	Klfl Transpositionsplastik a Kopf (auss Lip und Mund)
86.61.99↔	Vollhauttransplantat an die Hand, sonstige	86.74.31↔	Kleinflächige Transpositionsplastik am Hals
86.62.00↔	Sonstiges Hauttransplantat an die Hand, n.n.bez.	86.74.32↔	Kleinflächige Transpositionsplastik an Schulter und Oberarm
86.62.10↔	Kleinflächiges Spalhauttransplantat an die Hand	86.74.33↔	Kleinflächige Transpositionsplastik am Unterarm
86.62.20↔	Großflächiges Spalhauttransplantat an die Hand	86.74.34↔	Kleinflächige Transpositionsplastik an Brustwand und Rücken
86.62.99↔	Sonstiges Hauttransplantat an die Hand, sonstige	86.74.35↔	Kleinflächige Transpositionsplastik an der Bauchregion
86.63.00↔	Vollhauttransplantat an andere Lokalisationen, n.n.bez.	86.74.36↔	Klfl Transpositionsplastik an d Leisten und Genreg
86.63.10↔	Kleinfl Vollhaut an D Kopf (auss Lip und Mund)	86.74.37↔	Kleinflächige Transpositionsplastik am Gesäß
86.63.11↔	Kleinflächiges Vollhauttransplantat an den Hals	86.74.38↔	Klfl Transpositionsplastik an Os und Unterschenkel
86.63.12↔	Kleinflächiges Vollhauttransplantat an Schulter und Oberarm	86.74.39↔	Kleinfl Transpositionsplastik, an andere Lokalisationen
86.63.13↔	Kleinflächiges Vollhauttransplantat an den Unterarm	86.74.3a↔	Kleinflächige Transpositionsplastik am Fuß
86.63.15↔	Kleinfl Vollhauttransplantat an Bruw, Bauch und Rücken	86.74.40↔	Kleinfl Insellappenplastik am Kopf (außer Lippe und Mund)
86.63.16↔	Kleinfl Vollhauttransplantat an d Leisten und Genreg	86.74.41↔	Kleinflächige Insellappenplastik am Hals
86.63.17↔	Kleinflächiges Vollhauttransplantat an das Gesäß	86.74.42↔	Kleinflächige Insellappenplastik an Schulter und Oberarm
86.63.18↔	Kleinfl Vollhauttransplantat an Os und Unterschenkel	86.74.43↔	Kleinflächige Insellappenplastik am Unterarm
86.63.19↔	Kleinflächiges Vollhauttransplantat an andere Lokalisation	86.74.44↔	Kleinflächige Insellappenplastik an Brustwand und Rücken
86.63.1a↔	Kleinflächiges Vollhauttransplantat an den Fuß	86.74.45↔	Kleinflächige Insellappenplastik an der Bauchregion
86.63.20↔	Grofl Vollhaut an D Kopf (auss Lip und Mund)	86.74.46↔	Kleinflächige Insellappl an d Leisten und Genreg
86.63.21↔	Großflächiges Vollhauttransplantat an den Hals	86.74.47↔	Kleinflächige Insellappenplastik am Gesäß
86.63.22↔	Großflächiges Vollhauttransplantat an Schulter und Oberarm	86.74.48↔	Klfl Insellappl an Oberschenkel und Unterschenkel
86.63.23↔	Großflächiges Vollhauttransplantat an den Unterarm	86.74.49↔	Kleinflächige Insellappenplastik, an andere Lokalisationen
86.63.25↔	Grofl Vollhauttransplantat an Bruw, Bauch und Rücken	86.74.4a↔	Kleinflächige Insellappenplastik am Fuß
86.63.26↔	Grofl Vollhauttransplantat an d Leisten und Genreg	86.74.50↔	Kleinflächige Z-Plastik am Kopf (außer Lippe und Mund)
86.63.27↔	Großflächiges Vollhauttransplantat an das Gesäß	86.74.51↔	Kleinflächige Z-Plastik am Hals
86.63.28↔	Grofl Vollhauttransplantat an Os und Unterschenkel	86.74.52↔	Kleinflächige Z-Plastik an Schulter und Oberarm
86.63.29↔	Großflächiges Vollhauttransplantat an andere Lokalisation	86.74.53↔	Kleinflächige Z-Plastik am Unterarm
86.63.2a↔	Großflächiges Vollhauttransplantat an den Fuß	86.74.54↔	Kleinflächige Z-Plastik an Brustwand und Rücken
86.63.99↔	Vollhauttransplantat an andere Lokalisationen, sonstige	86.74.55↔	Kleinflächige Z-Plastik an der Bauchregion
86.70↔	Gestielte oder freie Lappen, n.n.bez.	86.74.56↔	Kleinflächige Z-Plastik an der Leisten- und Genitalregion
86.71↔	Harauspräp und Vorbereiten von gestielt oder fr Lappen	86.74.57↔	Kleinflächige Z-Plastik am Gesäß
86.72↔	Verschiebung eines gestielten Lappens	86.74.58↔	Kleinflächige Z-Plastik an Oberschenkel und Unterschenkel
86.73.00↔	Anbr von gestieltem oder fr Lappen an d Hand, n.n.bez.	86.74.59↔	Kleinflächige Z-Plastik, an andere Lokalisationen
86.73.10↔	Kleinflächige Dehnungsplastik an die Hand	86.74.5a↔	Kleinflächige Z-Plastik am Fuß
86.73.11↔	Kleinflächige Verschiebe-Rotationsplastik an die Hand	86.74.99↔	Anbr von gestielt oder fr Lappen an And Lok, sonstige
86.73.12↔	Kleinflächige Transpositionsplastik an die Hand	86.75.00↔	Revision von gestieltem oder freiem Lappen, n.n.bez.
86.73.13↔	Kleinflächige Insellappenplastik an die Hand	86.75.10↔	Revision von gestielt o fr Lp o fr Hauttx d Kopfes
86.73.14↔	Kleinflächige Z-Plastik an die Hand	86.75.11↔	Revision von gestielt o fr Lp o fr Hauttx d Halses
86.73.20↔	Großflächige Dehnungsplastik an die Hand	86.75.12↔	Rev von gestielt o fr Lp o fr Hauttx von Schult u Oba
86.73.21↔	Großflächige Verschiebe-Rotationsplastik an die Hand	86.75.13↔	Revision von gestielt o fr Lp o fr Hauttx d Unterarmes
86.73.22↔	Großflächige Transpositionsplastik an die Hand	86.75.14↔	Revision von gestielt oder fr Lp oder fr Hauttx d Hand
86.73.23↔	Großflächige Insellappenplastik an die Hand	86.75.15↔	Rev von gestielt o fr Lp o fr Hauttx d Bruw und Rücken
86.73.24↔	Großflächige Z-Plastik an die Hand	86.75.16↔	Revision von gestielt o fr Lp o fr Hauttx d Bauchreg
86.73.29↔	Sonstige lokale Lappenplastik an die Hand	86.75.17↔	Rev von gestielt o fr Lp o fr Hauttx d unteren Extrem
86.73.30↔	Anbr von fr Lappen mit mikrovasikulärer Anast an d Hand	86.75.19↔	Revision von gestielt o fr Lp o fr Hauttx and Lok
86.73.40↔	Anbr von gestielt reg o gestielt Fernl an d Hand	86.75.99↔	Revision von gestieltem oder freiem Lappen, sonstige
86.73.80↔	Komb plastische Eingriffe an Haut und Unterhaut der Hand	86.76.00↔	Anbr von gestielt o fr Lp an And Lok, Grofl, n.n.bez.
86.73.99↔	Anbr von gestielten oder fr Lappen an d Hand, sonstige	86.76.10↔	Großflächige Dehnungsplastik am Kopf (außer Lippe und Mund)

86.76.11↔	Großflächige Dehnungsplastik am Hals	86.78.22↔	Anbr v gestielt rg Lp o gestielt Fml an Schl t u Ob
86.76.12↔	Großflächige Dehnungsplastik an Schulter und Oberarm	86.78.23↔	Anbr von gestielt reg Lp o gestielt Fernl a Unterarm
86.76.13↔	Großflächige Dehnungsplastik am Unterarm	86.78.24↔	Anbr v gestielt rg Lp o gestielt Fml an Brw u Rücken
86.76.14↔	Großflächige Dehnungsplastik an Brustwand und Rücken	86.78.25↔	Anbr v gestielt reg Lp o gestielt Fernl an d Bauchreg
86.76.15↔	Großflächige Dehnungsplastik an der Bauchregion	86.78.26↔	Anbr v gestielt rg Lp o gestielt Fml an d Leist u Gnrg
86.76.16↔	Großfl Dehnungsplastik an der Leisten- u Genitalregion	86.78.27↔	Anbr von gestielt reg Lp o gestielt Fernl a Gesäß
86.76.17↔	Großflächige Dehnungsplastik am Gesäß	86.78.28↔	Anbr v gestielt rg Lp o gestielt Fml an d unt Extrm
86.76.19↔	Großflächige Dehnungsplastik, an andere Lokalisationen	86.78.29↔	Anbr von gestielt reg Lp o gestielt Fernl an And Lok
86.76.1a↔	Grossfl Dehnungsplastik an Oberschenkel und Unterschenkel	86.78.30↔	Kmb Plst Engr an Haut u Unth d Kpfs (auss Lp u Mnd)
86.76.1b↔	Großflächige Dehnungsplastik am Fuß	86.78.31↔	Komb plastische Ingr an Haut und Unterhaut d Halses
86.76.20↔	Groß VerschiebeRotationspl a Kopf (auss Lip u Mund)	86.78.32↔	Komb Plast Ingr an Haut u Unterhaut von Schult u Oba
86.76.21↔	Großflächige Verschiebe-Rotationsplastik am Hals	86.78.33↔	Komb Plast Ingr an Haut und Unterhaut d Unterarmes
86.76.22↔	Grossfl Verschiebe-Rotationsplastik an Schulter und Oberarm	86.78.34↔	Komb Plast Ingr an Haut u Unterhaut von Bruw u Rücken
86.76.23↔	Großflächige Verschiebe-Rotationsplastik am Unterarm	86.78.35↔	Komb Plast Ingr an Haut und Unterhaut von Bauchreg
86.76.24↔	Grossfl Verschiebe-Rotationsplastik an Brustwand und Rücken	86.78.36↔	Komb Plast Ingr an Haut u Unterhaut d Leist u Genreg
86.76.25↔	Großflächige Verschiebe-Rotationsplastik an der Bauchregion	86.78.37↔	Komb plastische Ingr an Haut und Unterhaut d Gesäßes
86.76.26↔	Groß VerschiebeRotationspl an d Leist und Genreg	86.78.38↔	Komb Plast Ingr an Haut u Unterhaut d unteren Extrem
86.76.27↔	Großflächige Verschiebe-Rotationsplastik am Gesäß	86.78.39↔	Komb plastische Ingr an Haut und Unterhaut and Lok
86.76.28↔	Groß VerschiebeRotationspl an Os und Unterschenkel	86.78.40↔	Anbr v sonst gestielt o fr Lp a Kopf (auss Lip u Mund)
86.76.29↔	Grossfl Verschiebe-Rotationsplastik an andere Lokalisation	86.78.41↔	Anbringen von sonstm gestielten oder freien Lappen am Hals
86.76.2a↔	Großflächige Verschiebe-Rotationsplastik am Fuß	86.78.42↔	Anbr von sonstigem gestielt o fr Lp an Schult und Oba
86.76.30↔	Groß Transpositionsplastik a Kopf (auss Lip und Mund)	86.78.43↔	Anbr von sonstigem gestielt oder fr Lappen a Unterarm
86.76.31↔	Großflächige Transpositionsplastik am Hals	86.78.44↔	Anbr von sonstigem gestielt o fr Lp an Bruw und Rücken
86.76.32↔	Großflächige Transpositionsplastik an Schulter und Oberarm	86.78.45↔	Anbr von sonstigem gestielt oder fr Lp an d Bauchreg
86.76.33↔	Großflächige Transpositionsplastik am Unterarm	86.78.46↔	Anbr von sonst gestielt o fr Lp an d Leist und Genreg
86.76.34↔	Großflächige Transpositionsplastik an Brustwand und Rücken	86.78.47↔	Anbringen von sonstm gestielten o freien Lappen am Gesäß
86.76.35↔	Großflächige Transpositionsplastik an der Bauchregion	86.78.48↔	Anbr von sonst gestielt o fr Lp an d unteren Extrem
86.76.36↔	Groß Transpositionsplastik an d Leisten und Genreg	86.78.49↔	Anbr von sonstigem gestielt oder fr Lappen an And Lok
86.76.37↔	Großflächige Transpositionsplastik am Gesäß	86.78.99↔	Sonstige Lappenplastiken, sonstige
86.76.38↔	Groß Transpositionsplastik an Os und Unterschenkel	86.83.00↔	Gewebereduktionsplastik, n.n.bez.
86.76.39↔	Großflächige Transpositionsplastik an andere Lokalisation	86.83.13↔	Gewebereduktionsplastik an Unterarm
86.76.3a↔	Großflächige Transpositionsplastik am Fuß	86.83.14↔	Gewebereduktionsplastik an Hand
86.76.40↔	Grossfl Insellappenplastik am Kopf (außer Lippe und Mund)	86.83.15↔	Gewebereduktionsplastik an der Bauchregion
86.76.41↔	Großflächige Insellappenplastik am Hals	86.83.16↔	Gewebereduktionsplastik an d Leist u Genreg o a Gesäß
86.76.42↔	Großflächige Insellappenplastik an Schulter und Oberarm	86.83.17↔	Gewebereduktionsplastik an der unteren Extremität
86.76.43↔	Großflächige Insellappenplastik am Unterarm	86.83.19↔	Gewebereduktionsplastik an anderer Lokalisation
86.76.44↔	Großflächige Insellappenplastik an Brustwand und Rücken	86.83.99↔	Gewebereduktionsplastik, sonstige
86.76.45↔	Großflächige Insellappenplastik an der Bauchregion	86.91↔	Exzision von Haut zur Transplantation
86.76.46↔	Groß Insellappenplastik an d Leisten und Genreg	86.93.00↔	Einsetzen eines Gewebeexpanders, n.n.bez.
86.76.47↔	Großflächige Insellappenplastik am Gesäß	86.93.10↔	Einsetzen eines Gewebeexpanders am Kopf
86.76.48↔	Groß Insellappl an Oberschenkel und Unterschenkel	86.93.11↔	Einsetzen eines Gewebeexpanders am Hals
86.76.49↔	Großflächige Insellappenplastik, an andere Lokalisationen	86.93.12↔	Einsetzen eines Gewebeexpanders an Schulter und Oberarm
86.76.4a↔	Großflächige Insellappenplastik am Fuß	86.93.13↔	Einsetzen eines Gewebeexpanders am Unterarm
86.76.99↔	Anbr von gestielt o fr Lp an And Lok, GroFl, sonstige	86.93.14↔	Einsetzen eines Gewebeexpanders an der Hand
86.77.00↔	Anbringen von sonstiger lokaler Lappenplastik, n.n.bez.	86.93.15↔	Einsetzen eines Gewebeexpanders an Brustwand und Rücken
86.77.10↔	Sonst lokale Lappenplastik am Kopf (außer Lippe und Mund)	86.93.16↔	Einsetzen eines Gewebeexpanders an der Bauchregion
86.77.11↔	Sonstige lokale Lappenplastik am Hals	86.93.18↔	Einsetzen eines Gewebeexpanders an der unteren Extremität
86.77.12↔	Sonstige lokale Lappenplastik an Schulter und Oberarm	86.93.99↔	Einsetzen eines Gewebeexpanders, sonstige
86.77.13↔	Sonstige lokale Lappenplastik am Unterarm	86.94.00↔	Eins o Ers v Plsgnrt e Neurstm, Enzlsys, N spzf ob aufbl, nnbz
86.77.14↔	Sonstige lokale Lappenplastik an Brustwand und Rücken	86.94.10↔	Enstz v Plsgnrt e intrkr Neurstm, Enzlsys, N wiedrauff
86.77.15↔	Sonstige lokale Lappenplastik an der Bauchregion	86.94.11↔	Enstz v Plsgnrt e epd Neurstm, Enzlsys, N wiedrauff
86.77.16↔	Sonst lokale Lappenplastik an der Leisten- und Genitalregion	86.94.12↔	Enstz v Plsgnrt e prph Neurstm, Enzlsys, N wiedrauff
86.77.17↔	Sonstige lokale Lappenplastik am Gesäß	86.94.20↔	Erstz v Plsgnrt e intrkr Neurstm, Enzlsys, N wiedrauff
86.77.18↔	Sonst lokale Lappenplastik an Oberschenkel und Uschenkel	86.94.21↔	Erstz v Plsgnrt e epd Neurstm, Enzlsys, N wiedrauff
86.77.19↔	Sonstige lokale Lappenplastik, an andere Lokalisationen	86.94.22↔	Erstz v Plsgnrt e prph Neurstm, Enzlsys, N wiedrauff
86.77.1a↔	Sonstige lokale Lappenplastik am Fuß	86.94.99↔	Eins o Ers v Plsgnrt e Neurstm, Enzlsys, N spzf ob aufbl, so
86.77.99↔	Anbringen von sonstiger lokaler Lappenplastik, sonstige	86.95.00↔	Eins o Ers v Plsgnrt e Neurstm, Mhrlsys, N spzf ob aufbl, nnbz
86.78.00↔	Sonstige Lappenplastiken, n.n.bez.	86.95.10↔	Enstz v Plsgnrt e intrkr Neurstm, Mhrlsys, N wiedrauff
86.78.10↔	Anbr v fr Lp m mkrvsk Anast a Kpf (auss Lp u Mnd)	86.95.11↔	Enstz v Plsgnrt e epd Neurstm, Mhrlsys, N wiedrauff
86.78.11↔	Anbr von fr Lappen mit mikrovasculärer Anast a Hals	86.95.12↔	Enstz v Plsgnrt e prph Neurstm, Mhrlsys, N wiedrauff
86.78.12↔	Anbr von fr Lp m mikrovask Anast an Schulter und Oba	86.95.20↔	Erstz v Plsgnrt e intrkr Neurstm, Mhrlsys, N wiedrauff
86.78.13↔	Anbr von fr Lp mit mikrovasculärer Anast a Unterarm	86.95.21↔	Erstz v Plsgnrt e epd Neurstm, Mhrlsys, N wiedrauff
86.78.14↔	Anbr von fr Lp m mikrovask Anast an Bruw und Rücken	86.95.22↔	Erstz v Plsgnrt e prph Neurstm, Mhrlsys, N wiedrauff
86.78.15↔	Anbr von fr Lp mit mikrovasculärer Anast an Bauchreg	86.95.99↔	Eins o Ers v Plsgnrt e Neurstm, Mhrlsys, N spzf ob aufbl, so
86.78.16↔	Anbr von fr Lp m mikrovask Anast an d Leist u Genreg	86.97↔	Enstz o Erstz v aufbl Plsgnrt e Neurstm, Enzlsys
86.78.17↔	Anbr von fr Lappen mit mikrovasculärer Anast a Gesäß	86.98.00↔	Eins o Erstz v aufbl Plsgnrt e Neurstm, Mhrlsys, nnbz
86.78.18↔	Anbr von fr Lp m mikrovask Anast an d unteren Extrem	86.98.10↔	Enstz v aufbl Plsgnrt e intrkr Neurstm, Mhrlsys
86.78.19↔	Anbr von fr Lp mit mikrovasculärer Anast an And Lok	86.98.11↔	Enstz v aufbl Plsgnrt e epd Neurstm, Mhrlsys
86.78.20↔	Anbr v gestielt rg Lp o gestielt Fml a Kpf (auss Lp u Mnd)	86.98.12↔	Enstz v aufbl Plsgnrt e prph Neurstm, Mhrlsys
86.78.21↔	Anbr von gestielt regionalem Lp o gestielt Fernl a Ha	86.98.20↔	Erstz v aufbl Plsgnrt e intrkr Neurstm, Mhrlsys

86.98.21↔	Ersetz v auflb Pulsgenerat e epid Neurostim, Mehrelslys	92.28.13↔	Radiorezeptortherapie m DOTA-konjug Somatostatin-Analoga
86.98.22↔	Erstz v auflb Plsgnrt e prph Neurstm, Mhrlysys	92.28.20↔	Radioimmuntherapie mit 90Y-Ibritumomab-Tiuxetan, parenteral
86.98.99↔	Enstz o Erstz v auflb Plsgnrt e Neurstm, Mhrlysys, so	92.28.21↔	Gabe von Jod-131-MIBG (Metajodbenzylguanidin) parenteral
92.27.00↔	Imp/Eins radak Elm (Brchyth m umschl Rdion), Körperb, S o nnbz	92.28.31↔	Sel Intravask Radiochemoembolisation m I131Lipiodol
92.27.10↔	Imp/Eins radak Elm (Brchyth m umschl Rdion), w Geschl, nnbz	92.28.32↔	SIRT d Emb v Yttrium90mrkiertn Mkrsphären
92.27.11↔	Imp o Eins rdioakt Elm (Brchyth m umschl Rdion), intraut	92.28.33↔	Endovaskuläre Brachytherapie mit Rhenium-188
92.27.12↔	Imp o Eins rdioakt Elm (Brchyth m umschl Rdion), intrvg	92.29.11↔	Intrst Brchyth m Implnt v entfb Str i e Ebn, nied Dssl
92.27.13↔	Imp/Eins radak Elm (Brchyth m umschl Rdion), intu u intv kmb	92.29.12↔	Intrst Brchyth m Impl entfb Str i e Eb, gp Dssl (Plsd ds rt)
92.27.21↔	Imp o Eins rdioakt Elm (Brchyth m umschl Rdion), Körperb	92.29.13↔	Intrst Brchyth m Implnt v entfb Str i e Ebn, hh Dssl
92.27.22↔	Imp/Eins radak Elm (Brchyth m umschl Rdion), intrktvtr	92.29.19↔	Interst Brachyth m Implant von entfb Str i e Ebene, so
92.27.23↔	Imp/Eins radak Elm (Brchyth m umschl Rdion), intrlmnl	92.29.21↔	Intrst Brchyth m Vmpl v entfb Str i mhr Ebnn, nied Dssl
92.27.30↔	Imp o Eins rdioakt Elm (Brchyth m umschl Rdion), Gf nnbz	92.29.22↔	Intrst Brchyth m Vmpl entfb Str i mhr Eb, gp Dssl (Plsd ds rt)
92.27.31↔	Imp/Eins radak Elm (Brchyth m umschl Rdion), Kmrgefäss	92.29.23↔	Intrst Brchyth m Vmpl v entfb Str i mhr Ebnn, hh Dssl
92.27.39↔	Imp o Eins rdioakt Elm (Brchyth m umschl Rdion), so Gf	92.29.24↔	Brchyth m Impl v entf Strhl i mehr Ebn, hohe Lstg,intop
92.27.40↔	Impl o Eins rdakti Elem(Brachyth m Radionuklid), intraop	92.29.29↔	Intrst Brchyth m Vmpl v entfb Str i mhr Ebnn, so
92.27.70↔	Radioaktive Moulagen, n.n.bez.	92.29.31↔	Intrst Brchyth m Implnt v prmn Str, bs z 10 Quellen
92.27.71↔	Rdioakt Moulgn: Knstr u Appl v obrfl rdioaktvn Moulgn	92.29.32↔	Intrst Brchyth m Implnt v prmn Str, v 10 bs 15 Quellen
92.27.72↔	Rdioakt Moulgn: Knstr u Appl v N auf d Körperb vrw Appl	92.29.33↔	Intrst Brchyth m Implnt v prmn Str, v 16 bs 20 Quellen
92.27.73↔	Radioakt Moulagen: Konstr u Appl v Augenapplikatoren	92.29.34↔	Intrst Brchyth m Implnt v prmn Str, v 21 bs 25 Quellen
92.27.79↔	Radioaktive Moulagen, sonstige	92.29.35↔	Intrst Brchyth m Implnt v prmn Str, v 26 bs bs 30 Quellen
92.28.00↔	Injektion oder Instillation von Radioisotopen, n.n.bez.	92.29.36↔	Intrst Brchyth m Implnt v prmn Str, v 31 bs bs 35 Quellen
92.28.01↔	Instillation von offenen Radionukliden in Gelenke	92.29.37↔	Intrst Brchyth m Implnt v prmn Str, v 36 bs bs 40 Quellen
92.28.02↔	Rdiojdh bs 1,2 GBq I131: Oh Gb v rkmb Thyreotr (rhTSH)	92.29.38↔	Intrst Brchyth m Implnt v prmn Str, v 41 bs bs 45 Quellen
92.28.03↔	Rdiojdh bs 1,2 GBq I131: M Gb v rkmb Thyreotr (rhTSH)	92.29.39↔	Intrst Brchyth m Implnt v prmn Str, v 46 bs bs 50 Quellen
92.28.04↔	Rdiojdh üb 1,2 bs u 5 GBq I131: Oh Gb rkmb Thyreotr (rhTSH)	92.29.3a↔	Intrst Brchyth m Implnt v prmn Str, v 51 bs bs 55 Quellen
92.28.05↔	Rdiojdh üb 1,2 bs u 5 GBq I131: M Gb rkmb Thyreotr (rhTSH)	92.29.3b↔	Intrst Brchyth m Implnt v prmn Str, v 56 bs bs 60 Quellen
92.28.06↔	Rdiojdh m 5 u mhr GBq I131: Oh Gb rkmb Thyreotr (rhTSH)	92.29.3c↔	Intrst Brchyth m Implnt v prmn Str, v 61 bs bs 65 Quellen
92.28.07↔	Rdiojdh m 5 u mhr GBq I131: M Gb rkmb Thyreotr (rhTSH)	92.29.3d↔	Intrst Brchyth m Implnt v prmn Str, v 66 bs bs 70 Quellen
92.28.11↔	Therapie mit offenen Radionukliden bei Knochenmetastasen	92.29.3e↔	Intrst Brchyth m Implnt v prmn Str, mhr als 70 Quellen
92.28.12↔	Intrvnös plliatv Schmrzth m off Rdion b Knchmststn		

ADRG B04**Eingriffe an den extrakraniellen Gefäßen**

Mindestens eine Prozedur in Tabelle B04-1

DRG B04A**Interventionelle und beidseitige Eingriffe an den extrakraniellen Gefäßen mit äußerst schweren CC**

(Prozedur in Tabelle B04-2 oder beidseitige Prozedur in Tabelle B04-3) und PCCL > 3

DRG B04B**Eingriffe an den extrakraniellen Gefäßen mit äußerst schweren CC und beidseitige Eingriffe an den extrakraniellen Gefäßen ohne äußerst schwere CC**

PCCL > 3 oder beidseitige Prozedur in Tabelle B04-3

DRG B04C**Interventionelle Eingriffe an den extrakraniellen Gefäßen ohne äußerst schwere CC**

Prozedur in Tabelle B04-2

DRG B04D**Eingriffe an den extrakraniellen Gefäßen ohne äußerst schwere CC****Prozedur B04-1**

00.63↔	Perkutanes Einsetzen von Stent(s) an A. carotis	38.33.14↔	Resektion von Arterien der Hand mit Anastomose
00.64↔	Prkt Enstz v Stnt(s) an snst präzrbr (xtkr) A	38.33.20↔	Resektion von Venen d oberen Extrem m Anast, n.n.bez.
38.12↔	Endarterektomie von anderen Gefäßen an Kopf und Hals	38.33.21↔	Resektion der V. axillaris mit Anastomose
38.32.00↔	Resektion von and Gef a Kopf und Ha m Anast, n.n.bez.	38.33.22↔	Res von sonstigen tiefen Venen d ob Extrem m Anast
38.32.10↔	Resektion von extkr Aa an Kopf und Hals mit Anast	38.33.23↔	Resektion von oberfl Venen d ob Extrem m Anast
38.32.20↔	Res von extkr Venen an Kopf und Ha m Anast, n.n.bez.	38.33.99↔	Resektion von Gef d oberen Extrem (m Anast), sonstige
38.32.21↔	Resektion der V. jugularis mit Anastomose	38.35.00↔	Resektion von thorakalen Gefäßen mit Anastomose, n.n.bez.
38.32.22↔	Res von oberfl extkr Venen an Kopf und Ha m Anast	38.35.10↔	Resektion von thorakalen Arterien mit Anastomose, n.n.bez.
38.32.99↔	Resektion von and Gef an Kopf und Ha m Anast, sonstige	38.35.11↔	Resektion der A. subclavia mit Anastomose
38.33.00↔	Resektion von Gef d oberen Extrem (m Anast), n.n.bez.	38.35.12↔	Resektion des Truncus brachiocephalicus mit Anastomose
38.33.10↔	Resektion von Aa d oberen Extrem mit Anast, n.n.bez.	38.35.13↔	Resektion der A. pulmonalis mit Anastomose
38.33.11↔	Resektion von Arterien des Oberarmes mit Anastomose	38.35.19↔	Resektion von thorakalen Arterien mit Anastomose, sonst
38.33.12↔	Resektion der A. ulnaris mit Anastomose	38.35.20↔	Resektion von thorakalen Venen mit Anastomose, n.n.bez.
38.33.13↔	Resektion von sonst Arterien des Unterarmes mit Anastomose	38.35.21↔	Resektion der V. pulmonalis mit Anastomose

38.35.22↔	Resektion der V. subclavia mit Anastomose	39.55↔	Reimplantation eines aberrierenden Nierengefäßes
38.35.23↔	Resektion der V. cava superior mit Anastomose	39.56.00↔	Plast Rekonstruktion e Blgef m GewPatch, n.n.bez.
38.35.28↔	Res von thorakalen von sonstigen tiefen Venen m Anast	39.56.10↔	Plast Reko von Gef an Kopf u Ha m GewPatch, n.n.bez.
38.35.29↔	Resektion von thorakalen Venen mit Anastomose, sonstige	39.56.11↔	Plastische Rekonstruktion von intrakr Gef m GewPatch
38.35.99↔	Resektion von thorakalen Gefässen mit Anastomose, sonst	39.56.12↔	Plastische Rekonstruktion der V. jugularis mit Gewebe-Patch
38.38.00↔	Resektion von Aa d unteren Extrem mit Anast, n.n.bez.	39.56.19↔	Plast Reko von Gef an Kopf und Ha m GewPatch, so
38.38.10↔	Resektion d A. fem m Anast (communis) (superficialis)	39.56.20↔	Plast Reko von Gef d ob Extrem m GewPatch, n.n.bez.
38.38.11↔	Resektion der A. profunda femoris mit Anastomose	39.56.21↔	Plast Rekonstruktion von Aa d ob Extrem m GewPatch
38.38.12↔	Resektion der A. poplitea mit Anastomose	39.56.22↔	Plst Rk d V. sbcl, V. axll u V. brchiocphlc m GwPtch
38.38.99↔	Resektion von Aa d unteren Extrem mit Anast, sonstige	39.56.23↔	Plast Reko v sonst tief Venen d ob Extrem m GewPatch
38.42↔	Resektion von anderen Blutgefässen an Kopf und Hals	39.56.29↔	Plast Reko von Gef d ob Extrem m GewPatch, sonstige
38.83.00↔	So chir Verschluss von Gef d ob Extrem, n.n.bez.	39.56.30↔	Plast Reko von thorakalen Gef m GewPatch, n.n.bez.
38.83.10↔	Sonstiger chir Verschluss von Aa d ob Extrem, n.n.bez.	39.56.31↔	Plastische Rekonstruktion der thorak Aorta mit Gewebe-Patch
38.83.11↔	Sonstr chirurgischer Verschluss von Arterien der Hand	39.56.32↔	Plastische Rekonstruktion der V. pulmonalis mit Gewebe-Patch
38.83.19↔	Sonstiger chir Verschluss von sonstigen Aa d ob Extrem	39.56.33↔	Plastische Rekonstruktion der V. cava sup mit Gewebe-Patch
38.83.20↔	So chir Verschluss von Venen d ob Extrem, n.n.bez.	39.56.39↔	Plast Reko von thorakalen Gef m GewPatch, sonstige
38.83.21↔	Sonstiger chir Verschluss von tiefen Venen d ob Extrem	39.56.40↔	Plastische Rekonstruktion abd Aa m GewPatch, n.n.bez.
38.83.29↔	So chir Verschluss von Venen d ob Extrem, sonstige	39.56.41↔	Plastische Rekonstruktion der abdom Aorta mit Gewebe-Patch
38.83.99↔	So chir Verschluss von Gef d ob Extrem, sonstige	39.56.42↔	Plast Rekonstruktion des Truncus coeliacus mit Gewebe-Patch
39.22.00↔	Bypass zwischen Aorta, A. subclavia und A. carotis, n.n.bez.	39.56.43↔	Plastische Rekonstruktion der A. gastrica mit Gewebe-Patch
39.22.10↔	Bypass an der A. carotis, n.n.bez.	39.56.44↔	Plastische Rekonstruktion der A. hepatica mit Gewebe-Patch
39.22.11↔	Bypass zwischen A. carotis und A. carotis	39.56.45↔	Plastische Rekonstruktion der A. lienalis mit Gewebe-Patch
39.22.12↔	Bypass zwischen A. carotis und A. vertebralis	39.56.46↔	Plastische Rekonstruktion der A. renalis mit Gewebe-Patch
39.22.13↔	Bypass zwischen A. carotis und A. subclavia	39.56.47↔	Plast Rekonstruktion der A. mesenterica mit Gewebe-Patch
39.22.14↔	Bypass zwischen A. carotis und Aorta	39.56.48↔	Plastische Rekonstruktion der A. iliaca mit Gewebe-Patch
39.22.19↔	Bypass an der A. carotis, sonstige	39.56.49↔	Plastische Rekonstruktion abd Aa m GewPatch, sonstige
39.22.20↔	Bypass an der A. subclavia, n.n.bez.	39.56.50↔	Plast Rekonstruktion abd Venen m GewPatch, n.n.bez.
39.22.21↔	Bypass zwischen A. subclavia und Aorta	39.56.51↔	Plast Rekonstruktion der V. cava inferior mit Gewebe-Patch
39.22.29↔	Bypass an der A. subclavia, sonstige	39.56.52↔	Plastische Rekonstruktion der V. iliaca mit Gewebe-Patch
39.22.99↔	Bypass zwischen Aorta, A. subclavia und A. carotis, sonst	39.56.59↔	Plast Rekonstruktion abd Venen m GewPatch, sonstige
39.23↔	Sonstiger intrathorakaler, vaskulärer Shunt oder Bypass	39.56.60↔	Plast Reko von Gef d unt Extrem m GewPatch, n.n.bez.
39.24↔	Aorto-renaler Bypass	39.56.61↔	Plast Reko von Aa d unteren Extrem m GewPatch
39.26.00↔	Sonstr intra-abdominaler Gefäss-Shunt oder -Bypass, n.n.bez.	39.56.62↔	Plast Reko d V. fem und V.poplitea m GewPatch
39.26.10↔	Sonstiger intraabd GefShunt o Byp, Viszeralarterien	39.56.63↔	Plast Reko v sonst tief Venen d unt Extrem m GewPatch
39.26.11↔	Sonstr intra-abdominaler Gefäss-Shunt oder -Bypass, Aorta	39.56.64↔	Plast Reko v oberfl Venen d Oberschenkels m GewPatch
39.26.12↔	Sonstiger intraabd GefässShunt oder Byp, A. renalis	39.56.69↔	Plast Reko von Gef d unteren Extrem m GewPatch, so
39.26.19↔	So intraabd GefShunt o Byp, So Viszeralarterien	39.56.99↔	Plast Rekonstruktion e Blgef m GewPatch, sonstige
39.26.99↔	Sonstr intra-abdominaler Gefäss-Shunt oder -Bypass, sonst	39.57.00↔	Plast Reko m synthetischem Patch Graft, n.n.bez.
39.27.00↔	Arteriovenöser Shunt für Hämodialyse, n.n.bez.	39.57.10↔	Plst Rk v Gf an Kpf u H m synth Ptch Grft, n.n.bz.
39.27.10↔	AV-Fistel für Hämodialyse	39.57.11↔	Plast Reko von intrakr Gef m synthetischem Patch Graft
39.27.11↔	AVFistel mit allogenem oder allopl Material f Händi	39.57.12↔	Plast Reko v extkr Aa an Kopf u Ha m synth Patch Graft
39.27.99↔	Arteriovenöser Shunt für Hämodialyse, sonstige	39.57.13↔	Plast Reko d V. jugularis m synthetischem Patch Graft
39.29.00↔	Sonstr (peripherer) Gefäss-Shunt oder -Bypass, n.n.bez.	39.57.19↔	Plast Reko v Gef an Kopf u Ha m synth Patch Graft, so
39.29.10↔	GefässShunt oder Byp an Aa d unteren Extrem, n.n.bez.	39.57.20↔	Plst Rk v Gf d ob Extrm m synth Ptch Grft, n.n.bz.
39.29.11↔	Femorofemorale Gefäss-Shunt oder -Bypass	39.57.21↔	Plast Reko von Aa d ob Extrem m synth Patch Graft
39.29.12↔	Femoropopliteale Gefäss-Shunt oder -Bypass	39.57.22↔	Plst Rk d V. sbcl,V. axll u V. brchiocphlc m synth Ptch Grft
39.29.13↔	Femorocrurale Gefäss-Shunt oder -Bypass	39.57.23↔	Plst Rk v snst tief Vv d ob Extrem m synth Ptch Grft
39.29.14↔	Femoropedale Gefäss-Shunt oder -Bypass	39.57.29↔	Plast Reko von Gef d ob Extrem m synth Patch Graft, so
39.29.15↔	Popliteocrurale u popliteopedale Gefäss-Shunt od -Bypass	39.57.30↔	Plast Reko von thor Gef m synth Patch Graft, n.n.bez.
39.29.16↔	GefShunt oder Byp an Aa d Unterschenkels und d Fußes	39.57.31↔	Plast Reko d thorakalen Aort m synth Patch Graft
39.29.19↔	GefässShunt oder Byp an Aa d unteren Extrem, sonstige	39.57.32↔	Plast Reko d V. pulmon m synthetischem Patch Graft
39.29.20↔	Gefäss-Shunt oder Bypass an Arterien der oberen Extremität	39.57.33↔	Plast Reko d V. cava superior m synth Patch Graft
39.29.30↔	S (prphrr) GfShnt o Byp, extraantmsch, n.n.bz.	39.57.39↔	Plast Reko von thorakalen Gef m synth Patch Graft, so
39.29.31↔	Subclaviafemorale Gefäss-Shunt oder Bypass	39.57.40↔	Plast Reko abd Aa m synth Patch Graft, n.n.bez.
39.29.32↔	Axillofemorale Gefäss-Shunt oder Bypass	39.57.41↔	Plast Reko d abd Aort m synthetischem Patch Graft
39.29.33↔	Femorofemorale Cross-over-Bypass	39.57.42↔	Plast Reko d Truncus coeliacus m synth Patch Graft
39.29.39↔	So (peripherer) GefShunt o Byp, extraanatomisch, so	39.57.43↔	Plast Reko d A. gastrica m synthetischem Patch Graft
39.29.40↔	Gefäss-Shunt oder -Bypass an Venen	39.57.44↔	Plast Reko d A. hepatica m synthetischem Patch Graft
39.29.80↔	Temporärer intraoperativer Shunt, n.n.bez.	39.57.45↔	Plast Reko d A. lienalis m synthetischem Patch Graft
39.29.81↔	Temporärer intraoperativer Shunt, arterioarteriell	39.57.46↔	Plast Reko d A. renalis m synthetischem Patch Graft
39.29.82↔	Temporärer intraoperativer Shunt, arteriovenös	39.57.47↔	Plast Reko d A. mesenterica m synth Patch Graft
39.29.89↔	Temporärer intraoperativer Shunt, sonstige	39.57.48↔	Plast Reko d A. iliaca m synthetischem Patch Graft
39.29.99↔	Sonstr (peripherer) Gefäss-Shunt oder -Bypass, sonst	39.57.49↔	Plast Reko abd Aa m synthetischem Patch Graft, so
39.49.00↔	Sonstige Revision nach vaskulärem Eingriff, n.n.bez.	39.57.50↔	Plast Reko abd Venen m synth Patch Graft, n.n.bez.
39.49.10↔	Revision einer Gefäßanastomose	39.57.51↔	Plast Reko d V. cava inferior m synth Patch Graft
39.49.20↔	Revision eines vaskulären Implantates	39.57.52↔	Plast Reko d V. iliaca m synthetischem Patch Graft
39.49.21↔	Wechsel eines vaskulären Implantates	39.57.59↔	Plast Reko abd Venen m synthetischem Patch Graft, so
39.49.22↔	Entfernung eines vaskulären Implantates	39.57.60↔	Plst Rk v Gf d unt Extrm m synth Ptch Grft, n.n.bz.
39.49.30↔	Ersatz eines kardialen Conduit	39.57.61↔	Plast Reko von Aa d unteren Extrem m synth Patch Graft
39.49.99↔	Sonstige Revision nach vaskulärem Eingriff, sonstige	39.57.62↔	Plast Reko d V. fem und V.poplitea m synth Patch Graft

- 39.57.63↔ Plst Rk v snst tief Vv d unt Extrm m synth Ptch Grft
 39.57.64↔ Plst Rk v obrfl Vv d Obrschnkls m synth Ptch Grft
 39.57.69↔ Plast Reko v Gef d unt Extrem m synth Patch Graft, so
 39.57.99↔ Plast Reko m synthetischem Patch Graft, sonstige
 39.58↔ Plast Rekonstruktion e Blgef m Patch Graft n.n.bez.
 39.76.00↔ Prkt trnslm endvsk Intrvntion an präzbr (xtkr Gf ,nmbz)
 39.76.10↔ Prkt Bllngiopsie an präzbr(n) (xtkr(n)) Gf(n)
 39.76.20↔ Prkt Bldangiopsie an präzbr(n) (xtkr(n)) Gf(n)
 39.76.30↔ Prkt Lsmgiopsie an präzbr(n) (xtkr(n)) Gf(n)
 39.76.40↔ Perkut Atherekt an präzerebr(en) (extkr(en)) Gef(en)
 39.76.50↔ Perkut sel Thrombol an extkr Gef d Kopfes und Halses
 39.76.60↔ Prkt Thrmckt an präzbr(n) (xtkr(n)) Gf(n), n.n.bz.
 39.76.61↔ Prkt Rtionsthmkt an präzbr(n) (xtkr(n)) Gf(n)
 39.76.62↔ Perkutane stentgestützte Thrombektomie an extkr Gef
 39.76.69↔ Prkt Thrmckt an präzbr(n) (xtkr(n)) Gf(n), s.
 39.76.70↔ Prkt endvsk Fmrdkörperntfng aus extkr Gf d Kpfs u Hlss
 39.76.99↔ Prkt trnslm endvsk Intrvntion an präzbr (xtkr Gf),s
 39.77.50↔ Perkutane selektive Thrombolysse von intrkr(n) Gef(en)
 39.77.70↔ Prkt endvsk Fmrdkörperntfng aus intrkr(n) Gf(n)
 39.8x.00↔ Op a Glom carot, Sin caroticus u and Paraggl, n.n.bez.
 39.8x.10↔ Exploration des Glomus caroticum und anderer Paraganglien
 39.8x.11↔ Exzision des Glomus caroticum und anderer Paraganglien
 39.8x.20↔ Implnt o Erstz e Implsgnrts z Aktvierng d Brflxs
 39.8x.21↔ Rv (h Wchs) e Implsgnrts z Aktvierng d Brflxs
 39.8x.22↔ Entf e Impulsgenerators zur Aktivierung d Baroreflexes
 39.8x.30↔ Implnt o Erstz e (v) Elkrtd(n) z Aktvierng d Brflxs
 39.8x.31↔ Rv (h Wchs) e (v) Elkrtd(n) z Aktvierng d Brflxs
 39.8x.32↔ Entf e (v) Elektrod(n) zur Aktivierung d Baroreflexes
 39.8x.99↔ Op a Glom carot, Sin caroticus und and Paraggl, so

Prozedur B04-2

- 00.63↔ Perkutanes Einsetzen von Stent(s) an A. carotis
 00.64↔ Prkt Enstz v Stnt(s) an snst präzbr (xtkr) A
 39.76.00↔ Prkt trnslm endvsk Intrvntion an präzbr (xtkr Gf ,nmbz)
 39.76.10↔ Prkt Bllngiopsie an präzbr(n) (xtkr(n)) Gf(n)
 39.76.20↔ Prkt Bldangiopsie an präzbr(n) (xtkr(n)) Gf(n)
 39.76.30↔ Prkt Lsmgiopsie an präzbr(n) (xtkr(n)) Gf(n)
 39.76.40↔ Perkut Atherekt an präzerebr(en) (extkr(en)) Gef(en)
 39.76.50↔ Perkut sel Thrombol an extkr Gef d Kopfes und Halses
 39.76.60↔ Prkt Thrmckt an präzbr(n) (xtkr(n)) Gf(n), n.n.bz.
 39.76.61↔ Prkt Rtionsthmkt an präzbr(n) (xtkr(n)) Gf(n)
 39.76.62↔ Perkutane stentgestützte Thrombektomie an extkr Gef
 39.76.69↔ Prkt Thrmckt an präzbr(n) (xtkr(n)) Gf(n), s.
 39.76.70↔ Prkt endvsk Fmrdkörperntfng aus extkr Gf d Kpfs u Hlss
 39.76.99↔ Prkt trnslm endvsk Intrvntion an präzbr (xtkr Gf),s
 39.77.50↔ Perkutane selektive Thrombolysse von intrkr(n) Gef(en)
 39.77.70↔ Prkt endvsk Fmrdkörperntfng aus intrkr(n) Gf(n)

Prozedur B04-3

- 38.12↔ Endarterektomie von anderen Gefässen an Kopf und Hals
 38.32.00↔ Resektion von and Gef a Kopf und Ha m Anast, n.n.bez.
 38.32.10↔ Resektion von extkr Aa an Kopf und Hals mit Anast
 38.32.20↔ Res von extkr Venen an Kopf und Ha m Anast, n.n.bez.
 38.32.21↔ Resektion der V. jugularis mit Anastomose
 38.32.22↔ Res von oberfl extkr Venen an Kopf und Ha m Anast
 38.32.99↔ Resektion von and Gef an Kopf und Ha m Anast, sonstige
 38.33.00↔ Resektion von Gef d oberen Extrem (m Anast), n.n.bez.
 38.33.10↔ Resektion von Aa d oberen Extrem mit Anast, n.n.bez.
 38.33.11↔ Resektion von Arterien des Oberarmes mit Anastomose
 38.33.12↔ Resektion der A. ulnaris mit Anastomose
 38.33.13↔ Resektion von sonst Arterien des Unterarmes mit Anastomose
 38.33.14↔ Resektion von Arterien der Hand mit Anastomose
 38.33.20↔ Resektion von Venen d oberen Extrem m Anast, n.n.bez.
 38.33.21↔ Resektion der V. axillaris mit Anastomose
 38.33.22↔ Res von sonstigen tiefen Venen d ob Extrem m Anast
 38.33.23↔ Resektion von oberfl Venen d ob Extrem m Anast
 38.33.99↔ Resektion von Gef d oberen Extrem (m Anast), sonstige
 38.35.00↔ Resektion von thorakalen Gefässen mit Anastomose, n.n.bez.
 38.35.10↔ Resektion von thorakalen Arterien mit Anastomose, n.n.bez.
 38.35.11↔ Resektion der A. subclavia mit Anastomose
 38.35.12↔ Resektion des Truncus brachiocephalicus mit Anastomose
 38.35.13↔ Resektion der A. pulmonalis mit Anastomose
 38.35.19↔ Resektion von thorakalen Arterien mit Anastomose, sonst
 38.35.20↔ Resektion von thorakalen Venen mit Anastomose, n.n.bez.
 38.35.21↔ Resektion der V. pulmonalis mit Anastomose
 38.35.22↔ Resektion der V. subclavia mit Anastomose
 38.35.23↔ Resektion der V. cava superior mit Anastomose
 38.35.28↔ Res von thorakalen von sonstigen tiefen Venen m Anast
 38.35.29↔ Resektion von thorakalen Venen mit Anastomose, sonstige
 38.35.99↔ Resektion von thorakalen Gefässen mit Anastomose, sonst
 38.38.00↔ Resektion von Aa d unteren Extrem mit Anast, n.n.bez.
 38.38.10↔ Resektion d A. fem m Anast (communis) (superficialis)
 38.38.11↔ Resektion der A. profunda femoris mit Anastomose
 38.38.12↔ Resektion der A. poplitea mit Anastomose
 38.38.99↔ Resektion von Aa d unteren Extrem mit Anast, sonstige
 38.42↔ Resektion von anderen Blutgefässen an Kopf und Hals
 38.83.00↔ So chir Verschluss von Gef d ob Extrem, n.n.bez.
 38.83.10↔ Sonstiger chir Verschluss von Aa d ob Extrem, n.n.bez.
 38.83.11↔ Sonstr chirurgischer Verschluss von Arterien der Hand
 38.83.19↔ Sonstiger chir Verschluss von sonstigen Aa d ob Extrem
 38.83.20↔ So chir Verschluss von Venen d ob Extrem, n.n.bez.
 38.83.21↔ Sonstiger chir Verschluss von tiefen Venen d ob Extrem
 38.83.29↔ So chir Verschluss von Venen d ob Extrem, sonstige
 38.83.99↔ So chir Verschluss von Gef d ob Extrem, sonstige
 39.22.00↔ Bypass zwischen Aorta, A. subclavia und A. carotis, n.n.bez.
 39.22.10↔ Bypass an der A. carotis, n.n.bez.
 39.22.11↔ Bypass zwischen A. carotis und A. carotis
 39.22.12↔ Bypass zwischen A. carotis und A. vertebralis
 39.22.13↔ Bypass zwischen A. carotis und A. subclavia
 39.22.14↔ Bypass zwischen A. carotis und Aorta
 39.22.19↔ Bypass an der A. carotis, sonstige
 39.22.20↔ Bypass an der A. subclavia, n.n.bez.
 39.22.21↔ Bypass zwischen A. subclavia und Aorta
 39.22.29↔ Bypass an der A. subclavia, sonstige
 39.22.99↔ Bypass zwischen Aorta, A. subclavia und A. carotis, sonst
 39.23↔ Sonstiger intrathorakaler, vaskulärer Shunt oder Bypass
 39.29.00↔ Sonstr (peripherer) Gefäss-Shunt oder -Bypass, n.n.bez.
 39.29.10↔ GefässShunt oder Byp an Aa d unteren Extrem, n.n.bez.
 39.29.11↔ Femorofemorale Gefäss-Shunt oder -Bypass
 39.29.12↔ Femoropopliteale Gefäss-Shunt oder -Bypass
 39.29.13↔ Femorocrurale Gefäss-Shunt oder -Bypass
 39.29.14↔ Femoropedale Gefäss-Shunt oder -Bypass
 39.29.15↔ Popliteocrurale u popliteopedale Gefäss-Shunt od -Bypass
 39.29.16↔ GefShunt oder Byp an Aa d Unterschenkels und d Fußes
 39.29.19↔ GefässShunt oder Byp an Aa d unteren Extrem, sonstige
 39.29.20↔ Gefäss-Shunt oder Bypass an Arterien der oberen Extremität
 39.29.30↔ S (prphrr) GfShnt o Byp, extraanatsch, n.n.bez.
 39.29.31↔ Subclaviafemorale Gefäss-Shunt oder Bypass
 39.29.32↔ Axillofemorale Gefäss-Shunt oder Bypass
 39.29.33↔ Femorofemorale Cross-over-Bypass
 39.29.39↔ So (peripherer) GefShunt o Byp, extraanatomisch, so
 39.29.40↔ Gefäss-Shunt oder -Bypass an Venen
 39.29.80↔ Temporärer intraoperativer Shunt, n.n.bez.
 39.29.81↔ Temporärer intraoperativer Shunt, arterioarteriell
 39.29.82↔ Temporärer intraoperativer Shunt, arteriovenös
 39.29.89↔ Temporärer intraoperativer Shunt, sonstige
 39.29.99↔ Sonstr (peripherer) Gefäss-Shunt oder -Bypass, sonst
 39.55↔ Reimplantation eines aberrierenden Nierengefässes

ADRG B05**Dekompression bei Karpal- oder Tarsaltunnelsyndrom**

Prozedur in Tabelle B05-1

DRG B05Z**Dekompression bei Karpal- oder Tarsaltunnelsyndrom****Prozedur B05-1**

04.43.00↔	Entlastung am Karpaltunnel, n.n.bez.	82.19.00↔	Sonst Durchtrennung von Weichteilen der Hand, n.n.bez.
04.43.10↔	Entlastung am Karpaltunnel, endoskopisch	82.19.10↔	So Durchtr v Weichteilen d Hand, Durchtr v Mn d Hand
04.43.99↔	Entlastung am Karpaltunnel, sonstige	82.19.99↔	Sonst Durchtrennung von Weichteilen der Hand, sonst
04.44↔	Entlastung am Tarsaltunnel		

ADRG B06**Eingriffe bei zerebraler Lähmung, Muskeldystrophie oder Neuropathie, Alter < 19 Jahre oder mit schweren CC**

Hauptdiagnose in Tabelle B06-1 und (Prozedur in Tabelle B06-2 oder Prozedur in Tabelle B06-3) und (PCCL > 2 oder Alter < 19 Jahre)

DRG B06A**Eingriffe bei zerebraler Lähmung, Muskeldystrophie oder Neuropathie, Alter < 16 Jahre**

Alter < 16 Jahre

DRG B06B**Eingriffe bei zerebraler Lähmung, Muskeldystrophie oder Neuropathie, Alter < 19 und > 15 Jahre oder mit schweren CC****Hauptdiagnose B06-1**

G11.0	Angeborene nichtprogressive Ataxie	G40.00	Pseudo-Lennox-Syndrom
G11.1	Früh beginnende zerebellare Ataxie	G40.01	CSWS
G11.2	Spät beginnende zerebellare Ataxie	G40.02	Benign psychomotor Epilep [terror fits]
G11.3	Zerebellare Ataxie defekt DNA-Reparatursystem	G40.08	So lokbez (fok) (part) idiop Epil/epil Synd m fok beg Anf
G11.4	Hereditäre spastische Paraplegie	G40.09	Lokbez (fok) (part) idiop Epilep/epil Synd m fok beg Anf, nnbez
G11.8	Sonstige hereditäre Ataxien	G40.1	Lokbez (fok) (part) idiop Epilep/epil Synd m einf fok Anf
G11.9	Hereditäre Ataxie, nnbez	G40.2	Lokbez (fok) (part) idiop Epil/epil Synd m komplex fok Anf
G12.0	Infant spin Muskelatrophie, Typ I [Werdnig-Hoffm]	G40.3	Generalisierte idiopath Epilepsie u epilept Synd
G12.1	Sonstige vererbte spinale Muskelatrophie	G40.4	Sonst generalisierte Epilepsie u epileptische Synd
G12.2	Motoneuron-Krankheit	G40.5	Spezielle epileptische Syndrome
G12.8	Sonst spinale Muskelatrophien u verwandt Syndrome	G40.6	Grand-mal-Anfälle, nnbez, m/oh Petit mal)
G12.9	Spinale Muskelatrophie, nnbez	G40.7	Petit-mal-Anfälle, nnbez, oh Grand-mal-Anfälle
G21.0	Malignes Neuroleptika-Syndrom	G40.8	Sonstige Epilepsien
G21.1	Sonst arzneimittelinduziertes Parkinson-Synd	G40.9	Epilepsie, nnbez
G23.1	Progres supranukl Ophthalmopleg [Steele-Rich-Olsz-Synd]	G41.0	Grand-mal-Status
G25.80	Periodische Beinbewegungen im Schlaf	G41.1	Petit-mal-Status
G25.81	Syndrom der unruhigen Beine [Restless-Legs-Syndrom]	G41.2	Status epilepticus m komplexfokalen Anfällen
G25.88	Sonst nbez extrapyramidale KH und Bewegungsstörung	G41.8	Sonstiger Status epilepticus
G35.0	Erstmanifestation einer multiplen Sklerose	G41.9	Status epilepticus, nnbez
G35.10	MS m schubförm Verl: OA akute Exazerbation od Progress	G43.0	Migräne oh Aura [Gewöhnliche Migräne]
G35.11	MS m schubförm Verl: MA akute Exazerbation od Progress	G43.1	Migräne m Aura [Klassische Migräne]
G35.20	MS m prim chron Verl: OA akute Exazerbation od Progress	G43.2	Status migraenosus
G35.21	MS m prim chron Verl: MA akute Exazerbation od Progress	G43.3	Komplizierte Migräne
G35.30	MS m sek chron Verl: OA akute Exazerbation od Progress	G43.8	Sonstige Migräne
G35.31	MS m sek chron Verl: MA akute Exazerbation od Progress	G43.9	Migräne, nnbez
G35.9	Multiple Sklerose, nicht näher bezeichnet	G44.0	Cluster-Kopfschmerz
G36.0	Neuromyelitis optica [Devic-KH]	G44.1	Vasomotorischer Kopfschmerz, aonkl
G36.1	Akut u subak hämorrhag Leukoenzephalitis [Hurst]	G44.4	Arzneimittelinduzierter Kopfschmerz, aonkl
G36.8	Sonstige nbez akute disseminierte Demyelinisation	G45.02	A-vert-Synd m Bas-Sympt, kompl Rückbild innh 1-24 h
G36.9	Akute disseminierte Demyelinisation, nnbez	G45.03	A-vert-Synd m Bas-Sympt, kompl Rückbild innh < 1 h
G37.0	Diffuse Hirnsklerose	G45.09	A-vert-Synd m Basil-Sympt, Verif Rückb nnbez
G37.1	Zentrale Demyelinisation Corpus callosum	G45.12	Art-carot-int-Synd (halbs), kompl Rückbild innh 1-24 h
G37.2	Zentrale pontine Myelinolyse	G45.13	Art-carot-int-Synd (halbs), kompl Rückbild innh < 1 h
G37.3	Myelitis transversa acuta b demyelinisier KH ZNS	G45.19	Art-carot-int-Synd (halbs), Verif Rückb nnbez
G37.4	Subakute nekrotisierende Myelitis [Foix-Alajouanine-Synd]	G45.22	Mult/bilat Synd extraz himvers Aa, kompl Rückb innh 1-24 h
G37.5	Konzentr Sklerose [Baló-KH]	G45.23	Mult/bilat Synd extraz himvers Aa, kompl Rückb innh < 1 h
G37.8	Sonst nbez demyelinisierende KH ZNS	G45.29	Mult u bilat Synd extrazer hirnversorg Aa, Verif Rückb nnbez
G37.9	Demyelinisierende KH ZNS, nnbez	G45.42	Transient glob Amnes [amnest Epis], kompl Rückb in 1-24 h

G45.43	Transient glob Amnes [amnest Epis], kompl Rückb innh < 1 h	G62.80	Critical-illness-Polyneuropathie
G45.49	Transient glob Amnes [amnest Epis], Verlf Rückb nnbez	G62.88	Sonst nbez Polyneuropath
G45.82	So zer transit ischäm u verw Synd, kompl Rückb innh 1-24 h	G62.9	Polyneuropathie, nnbez
G45.83	So zer transit ischäm u verw Synd, kompl Rückb innh < 1 h	G64	Sonstige KH peripheres Nervensystem
G45.89	So zer transit ischäm u verw Synd, Verl Rückb nnbez	G70.0	Myasthenia gravis
G45.92	Zer transit Ischämie, nnbez, kompl Rückb innh 1-24 h	G70.1	Toxische neuromuskuläre KH
G45.93	Zer transit Ischämie, nnbez, kompl Rückb innh < 1 h	G70.2	Angeb od entwicklungsbedingte Myasthenie
G45.99	Zer transit Ischämie, nnbez, Verl Rückb nnbez	G70.8	Sonstige nbez neuromuskuläre KH
G47.4	Narkolepsie u Kataplexie	G70.9	Neuromuskuläre KH, nnbez
G50.0	Trigeminusneuralgie	G71.0	Muskeldystrophie
G50.1	Atypischer Gesichtsschmerz	G71.1	Myotone Syndrome
G50.8	Sonstige KH Nervus trigeminus	G71.2	Angeborene Myopathien
G50.9	KH Nervus trigeminus, nnbez	G71.3	Mitochondriale Myopathie, aonkl
G51.0	Fazialisparese	G71.8	Sonstige primäre Myopathien
G51.1	Entzündung Ganglion geniculi	G71.9	Primäre Myopathie, nnbez
G51.2	Melkersson-Rosenthal-Syndrom	G72.0	Arzneimittelinduzierte Myopathie
G51.3	Spasmus (hemi)facialis	G72.1	Alkoholmyopathie
G51.4	Faziale Myokymie	G72.2	Myopathie d sonstige toxische Agenzien
G51.8	Sonstige KH Nervus facialis	G72.3	Periodische Lähmung
G51.9	KH Nervus facialis, nnbez	G72.4	Entzündliche Myopath, aonkl
G52.0	KH Nn olfactorii [I Hirnnerv]	G72.80	Critical-illness-Myopathie
G52.1	KH Nervus glossopharyngeus [IX Hirnnerv]	G72.88	Sonst nbez Myopath
G52.2	KH Nervus vagus [X Hirnnerv]	G72.9	Myopathie, nnbez
G52.3	KH Nervus hypoglossus [XII Hirnnerv]	G80.0	Spastische tetraplegische Zerebralparese
G52.7	KH mehrerer Hirnnerven	G80.1	Spastische diplegische Zerebralparese
G52.8	KH sonstiger nbez Hirnnerven	G80.2	Infantile hemiplegische Zerebralparese
G52.9	KH Hirnnerv, nnbez	G80.3	Dyskinetische Zerebralparese
G54.0	Läsionen Plexus brachialis	G80.4	Ataktische Zerebralparese
G54.1	Läsionen Plexus lumbosacralis	G80.8	Sonstige infantile Zerebralparese
G54.2	Läsionen Zervikalwurzeln, aonkl	G80.9	Infantile Zerebralparese, nnbez
G54.3	Läsionen Thorakalwurzeln, aonkl	G81.0	Schlaff Hemipares u Hemipleg
G54.4	Läsionen Lumbosakralwurzeln, aonkl	G81.1	Spast Hemipares u Hemipleg
G54.5	Neuralgische Amyotrophie	G81.9	Hemipares u Hemipleg, nnbez
G54.6	Phantomsehmerz	G83.0	Dipares u Dipleg ob Extrem
G54.7	Phantomglied oh Schmerzen	G83.1	Monopares u Monopleg unt Extrem
G54.8	Sonst KH Nervenwurzeln u Nervenplexus	G83.2	Monopares u Monopleg ob Extrem
G54.9	KH von Nervenwurzeln u Nervenplexus, nnbez	G83.3	Monopares u Monopleg, nnbez
G56.0	Karpaltunnel-Syndrom	G83.40	Kompl Cauda- (equina-) Synd
G56.1	Sonstige Läsionen Nervus medianus	G83.41	Inkompl Cauda- (equina-) Synd
G56.2	Läsion Nervus ulnaris	G83.49	Cauda- (equina-) Synd, nnbez
G56.3	Läsion Nervus radialis	G83.80	Locked-in-Syndrom
G56.4	Kausalgie	G83.88	Sonstige näher bezeichnete Lähmungssyndrome
G56.8	Sonst Mononeuropathien obere Extremität	G83.9	Lähmungssyndrom, nnbez
G56.9	Mononeuropathie obere Extremität, nnbez	G90.08	Sonst idiopath periph auton Neuropath
G57.0	Läsion Nervus ischiadicus	G90.09	Idiop periph auton Neuropath, nnbez
G57.1	Meralgia paraesthetica	G90.1	Familiäre Dysautonomie [Riley-Day-Syndrom]
G57.2	Läsion Nervus femoralis	G90.2	Horner-Syndrom
G57.3	Läsion Nervus fibularis (peroneus) communis	G90.40	Autonome Dysreflexie als hypertone Krisen
G57.4	Läsion Nervus tibialis	G90.41	Autonome Dysreflexie als Schweißattacken
G57.5	Tarsaltunnel-Syndrom	G90.48	Sonstige autonome Dysreflexie
G57.6	Läsion Nervus plantaris	G90.49	Autonome Dysreflexie, nicht näher bezeichnet
G57.8	Sonstige Mononeuropathien untere Extremität	G90.8	Sonstige Krankheiten des autonomen Nervensystems
G57.9	Mononeuropathie untere Extremität, nnbez	G90.9	KH autonomes Nervensystem, nnbez
G58.0	Interkostalneuropathie	G92	Toxische Enzephalopathie
G58.7	Mononeuritis multiplex	G93.0	Hirnzysten
G58.8	Sonstige nbez Mononeuropathien	G93.1	Anoxische Hirnschädigung, aonkl
G58.9	Mononeuropathie, nnbez	G93.2	Benigne intrakranielle Hypertension [Pseudotumor cerebri]
G60.0	Hereditäre sensomotorische Neuropathie	G93.4	Enzephalopathie, nnbez
G60.1	Refsun-Krankheit	G93.5	Compressio cerebri
G60.2	Neuropathie in Verbindung m hereditärer Ataxie	G93.6	Hirnödem
G60.3	Idiopathische progressive Neuropathie	G93.80	Apallisches Syndrom
G60.8	Sonst hereditäre u idiopathische Neuropathien	G93.88	Sonstige näher bezeichnete Krankheiten des Gehirns
G60.9	Hereditäre u idiopathische Neuropathie, nnbez	G93.9	KH Gehirn, nnbez
G61.0	Guillain-Barré-Syndrom	G95.0	Syringomyelie u Syringobulbie
G61.1	Serumpolyneuropathie	G96.0	Austritt von Liquor cerebrospinalis
G61.8	Sonstige Polyneuritiden	G96.1	KH Meningen, aonkl
G61.9	Polyneuritis, nnbez	G96.8	Sonst nbez KH Zentralnervensystem
G62.0	Arzneimittelinduzierte Polyneuropathie	G96.9	KH Zentralnervensystem, nnbez
G62.1	Alkohol-Polyneuropathie	G97.0	Austritt von Liquor cerebrospinalis nach LP
G62.2	Polyneuropathie d sonstige toxische Agenzien	G97.1	Sonst Reaktion auf Spinal- u Lumbalpunktion

G98	Sonst KH Nervensystem, aonkl	M54.11	Radikulopathie, Okzipito-Atlanto-Axialbereich
H47.1	Stauungspapille, nnbez	M54.12	Radikulopathie, Zervikalbereich
H47.4	Affektionen Chiasma opticum	M54.13	Radikulopathie, Zervikothorakalbereich
H47.5	Affektionen sonstige Teile Sehbahn	M54.19	Radikulopathie, nnbez Lokalisation
H47.6	Affektionen Sehrinde	M79.20	Neuralgie u Neuritis, nnbez, mehrere Lok
H47.7	Affektion Sehbahn, nnbez	M79.21	Neuralgie u Neuritis, nnbez, Schulterregion
H51.2	Internukleäre Ophthalmoplegie	M79.22	Neuralgie u Neuritis, nnbez, Oberarm
I60.0	SubarachBlutung, von Karotissiphon/-bifurkation ausgeh	M79.23	Neuralgie u Neuritis, nnbez, Unterarm
I60.1	SubarachBlutung, von A cerebri media ausgehend	M79.24	Neuralgie u Neuritis, nnbez, Hand
I60.2	SubarachBlutung, von A communicans ant ausgehend	M79.25	Neuralgie u Neuritis, nnbez, Beckenregion/OS
I60.3	SubarachBlutung, von A communicans post ausgehend	M79.26	Neuralgie u Neuritis, nnbez, Unterschenkel
I60.4	SubarachBlutung, von A basilaris ausgehend	M79.27	Neuralgie u Neuritis, nnbez, Knöchel/Fuß
I60.5	SubarachBlutung, von A vertebralis ausgehend	M79.28	Neuralgie u Neuritis, nnbez, sonst Lokalisation
I60.6	SubarachBlutung, von sonst intrakran Aa ausgehend	M79.29	Neuralgie u Neuritis, nnbez, nnbez Lokalisationen
I60.7	SubarachBlutung, von nnbez intrakran A ausgehend	M89.00	Neurodystrophie [Algodystrophie], mehrere Lok
I60.8	Sonstige Subarachnoidalblutung	M89.01	Neurodystrophie [Algodystrophie] Schulterregion
I60.9	Subarachnoidalblutung, nnbez	M89.02	Neurodystrophie [Algodystrophie] Oberarm
I61.0	Intrazereb Blutung Großhirnhemisphäre, subkortikal	M89.03	Neurodystrophie [Algodystrophie] Unterarm
I61.1	Intrazereb Blutung Großhirnhemisphäre, kortikal	M89.04	Neurodystrophie [Algodystrophie] Hand
I61.2	Intrazereb Blutung Großhirnhemisphäre, nnbez	M89.05	Neurodystrophie [Algodystrophie] Becken/OS
I61.3	Intrazerebrale Blutung Hirnstamm	M89.06	Neurodystrophie [Algodystrophie] Unterschenkel
I61.4	Intrazerebrale Blutung Kleinhirn	M89.07	Neurodystrophie [Algodystrophie] Knöchel/Fuß
I61.5	Intrazerebrale intraventrikuläre Blutung	M89.08	Neurodystrophie [Algodystrophie], sonst Lok
I61.6	Intrazerebrale Blutung an mehreren Lok	M89.09	Neurodystrophie [Algodystrophie], nnbez Lok
I61.8	Sonstige intrazerebrale Blutung	P11.3	Geburtsverletzung N facialis [VII Hirnnerv]
I61.9	Intrazerebrale Blutung, nnbez	P11.4	Geburtsverletzung sonstige Hirnnerven
I62.00	Subdurale Blutung (nichttraumatisch): Akut	P14.0	Erb-Lähmung d Geburtsverletzung
I62.01	Subdurale Blutung (nichttraumatisch): Subakut	P14.1	Klumpke-Lähmung d Geburtsverletzung
I62.02	Subdurale Blutung (nichttraumatisch): Chronisch	P14.2	Lähmung N phrenicus d Geburtsverletzung
I62.09	Subdurale Blutung (nichttraumatisch): Nicht näher bezeichnet	P14.3	Sonst Geburtsverletzungen Plexus brachialis
I62.1	Nichttraumatische extradurale Blutung	P14.8	Geburtsverletzungen sonst Teile periph Nervensystem
I62.9	Intrakranielle Blutung (nichttraumatisch), nnbez	P14.9	Geburtsverletzung peripheres Nervensystem, nnbez
I63.0	Hirninfl d Thromb präzereb Aa	P21.0	Schwere Asphyxie unter Geburt
I63.1	Hirninfl d Embol präzereb Aa	P21.1	Leichte od mäßige Asphyxie unter Geburt
I63.2	Hirninfl d nnbez Verschl/Sten präzereb Aa	P21.9	Asphyxie unter Geburt, nnbez
I63.3	Hirninfl d Thromb zereb Aa	P90	Krämpfe b Neugeborenen
I63.4	Hirninfl d Embol zereb Aa	P91.0	Zerebrale Ischämie b Neugeborenen
I63.5	Hirninfl d nnbez Verschl/Sten zereb Aa	P91.1	Erworbene periventrikuläre Zysten b Neugeborenen
I63.6	Hirninfl d Thrombose Hirnvenen, nichteitrig	P91.2	Zerebrale Leukomalazie b Neugeborenen
I63.8	Sonstiger Hirninfarkt	P91.3	Zerebrale Übererregbarkeit Neugeborenes
I63.9	Hirninfarkt, nnbez	P91.4	Zerebraler Depressionszustand Neugeborenes
I64	Schlaganfall, nicht als Blutg od Infarkt bez	P91.5	Koma b Neugeborenen
I65.0	Verschl u Stenose A vertebralis	P91.6	Hypoxisch-ischäm Enzephalopathie b Neugeb [HIE]
I65.1	Verschl u Stenose A basilaris	P91.80	Locked-in-Synd u apallisches Synd beim Neugeborenen
I65.2	Verschl u Stenose A carotis	P91.88	Sonst näher bez zerebrale Störungen b Neugeborenen
I65.3	Verschl u Sten mehr/bds präzereb Aa	P91.9	Zerebrale Störung b Neugeborenen, nnbez
I65.8	Verschl u Sten sonst präzereb Aa	P94.0	Transitorische Myasthenia gravis b Neugeborenen
I65.9	Verschl u Sten nnbez präzereb Aa	Q00.0	Anenzephalie
I66.0	Verschl u Stenose A cerebri media	Q00.1	Kraniorhachischisis
I66.1	Verschl u Stenose A cerebri anterior	Q00.2	Inienzephalie
I66.2	Verschl u Stenose A cerebri posterior	Q01.0	Frontale Enzephalozele
I66.3	Verschl u Stenose Aa Cerebelli	Q01.1	Nasofrontale Enzephalozele
I66.4	Verschl u Sten mehr u bds zereb Aa	Q01.2	Okzipitale Enzephalozele
I66.8	Verschl u Sten sonst zereb A	Q01.8	Enzephalozele sonstiger Lokalisationen
I66.9	Verschl u Sten nnbez zereb A	Q01.9	Enzephalozele, nnbez
I67.10	Zerebrales Aneurysma (erworben)	Q02	Mikrozephalie
I67.11	Zerebrale arteriovenöse Fistel (erworben)	Q03.0	Fehlbildungen Aquaeductus cerebri
I67.2	Zereb Atheroskl	Q03.1	Atresie Apertura mediana/Apertura laterales 4 Ventrikel
I67.5	Moyamoya-Syndrom	Q03.8	Sonstiger angeborener Hydrozephalus
I67.6	Nichteitrig Thrombose intrakranielles Venensyst	Q03.9	Angeborener Hydrozephalus, nnbez
I67.7	Zerebrale Arteriitis, aonkl	Q04.0	Angeborene Fehlbildungen Corpus callosum
I67.80	Vasospasmen bei Subarachnoidalblutung	Q04.1	Arrhinenzephalie
I67.88	Sonstige näher bezeichnete zerebrovaskuläre Krankheiten	Q04.2	Holoprosenzephalie-Syndrom
I67.9	Zerebrovaskuläre KH, nnbez	Q04.3	Sonstige Reduktionsdeformitäten Gehirn
M21.33	Fallhand (erworben) Unterarm	Q04.4	Septooptische Dysplasie
M21.50	Erw Klau-/Klumphand, erw Klau-/Klumpfuß, mehr Lok	Q04.5	Megalenzephalie
M21.54	Erworbene Klauenhand, Klumphand	Q04.6	Angeborene Gehirnzysten
M53.0	Zervikozephalales Syndrom	Q04.8	Sonst nbez angeborene Fehlbildungen Gehirn
M53.1	Zervikobrachial-Syndrom	Q04.9	Angeborene Fehlbildung Gehirn, nnbez
M54.10	Radikulopathie, mehrere Lok WS	Q05.0	Zervikale Spina bifida m Hydrozephalus

Q05.1	Thorakale Spina bifida m Hydrozephalus	Q28.00	Angeborenes art-ven Aneurysma der präzerebr Gefäße
Q05.2	Lumbale Spina bifida m Hydrozephalus	Q28.01	Angeborene arteriovenöse Fistel der präzerebralen Gefäße
Q05.3	Sakrale Spina bifida m Hydrozephalus	Q28.08	Sonst angeb art-ven Fehlbildg d präzerebralen Gefäße
Q05.4	Nnbez Spina bifida m Hydrozephalus	Q28.09	Angeborene art-ven Fehlbildg d präzerebr Gefäße, nnbez
Q05.5	Zervikale Spina bifida oh Hydrozephalus	Q28.10	Angeborenes Aneurysma der präzerebralen Gefäße
Q05.6	Thorakale Spina bifida oh Hydrozephalus	Q28.11	Angeborene Fistel der präzerebralen Gefäße
Q05.7	Lumbale Spina bifida oh Hydrozephalus	Q28.18	Sonst angeborene Fehlbildg d präzerebralen Gefäße
Q05.8	Sakrale Spina bifida oh Hydrozephalus	Q28.19	Angeborene Fehlbildung d präzerebralen Gefäße, nnbez
Q05.9	Spina bifida, nnbez	Q28.20	Angeborenes art-ven Aneurysma d zerebralen Gefäße
Q06.0	Amyelie	Q28.21	Angeborene arteriovenöse Fistel der zerebralen Gefäße
Q06.1	Hypoplasie u Dysplasie Rückenmark	Q28.28	Sonst angeborene art-ven Fehlbildg d zerebralen Gefäße
Q06.2	Diastematomyelie	Q28.29	Angeborene art-ven Fehlbildg d zerebr Gefäße, nnbez
Q06.3	Sonst angeborene Fehlbildung Cauda equina	Q28.30	Angeborenes Aneurysma der zerebralen Gefäße
Q06.4	Hydromyelie	Q28.31	Angeborene Fistel der zerebralen Gefäße
Q06.8	Sonst nbez angeborene Fehlbildungen RM	Q28.38	Sonstige angeborene Fehlbildungen der zerebralen Gefäße
Q06.9	Angeborene Fehlbildung Rückenmark, nnbez	Q28.39	Angeborene Fehlbildung d zerebr Gefäße, nnbez
Q07.0	Arnold-Chiari-Syndrom	Q76.0	Spina bifida occulta
Q07.8	Sonst nbez angeborene Fehlbildungen Nervensystem	Q85.1	Tuberöse (Hirn-) Sklerose
Q07.9	Angeborene Fehlbildung Nervensystem, nnbez		

Prozedur B06-2

01.24.00↔	Sonstige Kraniotomie, n.n.bez.	77.27.10↔	Keilosteotomie an der Tibia
01.24.10↔	Sonstige Kraniotomie mit Dekompression	77.27.20↔	Keilosteotomie an der Fibula
01.24.11↔	Sonst Kraniotomie zur Entleerung e epiduralen Hämatoms	77.27.99↔	Keilosteotomie an Tibia und Fibula, sonstige
01.24.12↔	Sonstige Kraniotomie zur Entleerung eines epid Empyems	77.29.00↔	So Keilosteot an and näh bez Kn, auss Geschk, n.n.bez.
01.24.13↔	S Krniot,Enl v allpl Mt o Mdräg i d Schädlkn o Epdraum	77.29.10↔	Keilosteotomie an Phalangen der Hand
01.24.14↔	S Krniot,Entf v allpl Mtrialdr Mdräg aus Schädlkn o Epdraum	77.29.20↔	Keilosteotomie am Wirbel
01.24.15↔	Sonstige Kraniot, Entf e Fk aus Schädelkn o Epidraum	77.29.30↔	Keilosteotomie am Beckenknochen
01.24.16↔	So Kraniot, So Drain epid Flüssigk o aus sonst Gründen	77.29.40↔	Keilosteotomie an Phalangen des Fusses
01.24.20↔	Kraniotomie der Kalotte als Zugang, n.n.bez.	77.29.99↔	So Keilosteot an and näh bez Kn, auss Geschk, so
01.24.21↔	Bohrlochtrepanation der Kalotte als Zugang	77.30↔	Sonst Knochendurchtrennung, ohne Angabe der Lokalisation
01.24.22↔	Streotktsch geführt Schädlröfnng übr d Kltt als Zg	77.35.00↔	Sonstige Knochendurchtrennung am Femur, n.n.bez.
01.24.29↔	Kraniotomie der Kalotte als Zugang, sonstige	77.35.10↔	De-)Rotationsosteotomie am Schenkelhals
01.24.30↔	Zugang durch die Schädelbasis, n.n.bez.	77.35.11↔	Kortikotomie bei Segmenttransport am Schenkelhals
01.24.31↔	Zugang durch die Schädelbasis, transoral	77.35.12↔	Kompl (mehrd) Osteotomie (m Achsenk) a Schenkelhals
01.24.32↔	Zugang d d Schädelb, transor m Spal d weichen Gaumens	77.35.19↔	Sonstige Knochendurchtrennung am Schenkelhals
01.24.33↔	Zg d d Schädlb, trnsr m Spl d weichn u hrtn Gaumns	77.35.20↔	(De-)Rotationsosteotomie an sonstigen Teilen des Femurs
01.24.34↔	Zugang durch die Schädelbasis, transsphenoidal	77.35.21↔	Kortikot b Segmenttra an sonstigen Teilen d Femurs
01.24.35↔	Zugang durch die Schädelbasis, transethmoidal	77.35.22↔	Kmpl (mhrd) Osteot (m Achsnk) an snst Teil d Fmrs
01.24.36↔	Zugang durch die Schädelbasis, transmastoidal	77.35.23↔	Sonstige Knochdurchtr an sonstigen Teilen d Femurs
01.24.37↔	Zugang durch die Schädelbasis, translabyrinthär	77.35.99↔	Sonstige Knochendurchtrennung am Femur, sonstige
01.24.38↔	Zugang durch die Schädelbasis, transpyramidal	77.37.00↔	Sonst Knochendurchtrennung an Tibia und Fibula, n.n.bez.
01.24.39↔	Zugang durch die Schädelbasis, sonstige	77.37.10↔	(De-)Rotationsosteotomie an der Tibia
01.24.3a↔	Zugang durch die Schädelbasis, transkondylär	77.37.11↔	Vlgsierend o vsiernd (D)Rttionssttm an d Tb
01.24.3b↔	Zugang durch die Schädelbasis, transorbital	77.37.12↔	Kortikotomie bei Segmenttransport an der Tibia
01.24.3c↔	Zugang durch die Schädelbasis, mit Le-Fort-I-Osteotomie	77.37.13↔	Kompl (mehrd) Osteotomie (m Achsenk) an d Tibia
01.24.99↔	Sonstige Kraniotomie, sonstige	77.37.19↔	Sonstige Knochendurchtrennung an der Tibia
01.25.00↔	Sonstige Kraniektomie, n.n.bez.	77.37.20↔	(De-)Rotationsosteotomie an der Fibula
01.25.10↔	Sonstige Kraniektomie mit Dekompression	77.37.21↔	Kortikotomie bei Segmenttransport an der Fibula
01.25.11↔	Sonst Kraniektomie zur Entleerung e epiduralen Hämatoms	77.37.22↔	Kompl (mehrd) Osteotomie (m Achsenk) an d Fib
01.25.12↔	Sonst Kraniektomie zur Entleerung e epiduralen Empyems	77.37.29↔	Sonstige Knochendurchtrennung an der Fibula
01.25.13↔	So Kraniekt zur Entf e Fk aus Schädelkn o Epidraum	77.37.99↔	Sonst Knochendurchtrennung an Tibia und Fibula, sonst
01.25.14↔	S Krniekt m Enl v allpl Mt o Mdräg i D Schädlkn o Epdraum	77.39.00↔	S Knchdrchtr an and näh bz Kn, auss Gschk, n.n.bz.
01.25.19↔	So Kraniekt z Drain epid Flüssigk o aus sonst Gründen	77.39.10↔	(De-)Rotationsosteotomie an Phalangen der Hand
01.25.20↔	Sonstige Kraniekt, Rekraniektomie mit Einbr e Drain	77.39.19↔	Sonstige Knochendurchtrennung an Phalangen der Hand
01.25.21↔	S Krniekt,Rkrekt z Entf v alpl Mt o Mdr a d Schädkn o Epdrtr	77.39.30↔	(De-)Rotationsosteotomie am Becken
01.25.99↔	Sonstige Kraniektomie, sonstige	77.39.31↔	Kortikotomie bei Segmenttransport am Becken
77.16.00↔	So Knochinzis oh Knochdurchtr an d Patel, n.n.bez.	77.39.32↔	Kompl (mehrdimensionale) Osteotomie (mit Achsenk) a Be
77.16.10↔	S Knchnzs oh Knchdrchtr an d Ptl, Explr u Knchnb	77.39.39↔	Sonstige Knochendurchtrennung am Becken
77.16.11↔	So Knochinzis oh Knochdurchtr an d Patel, Fremdkentf	77.39.40↔	Korrekturosteotomie an Phalangen des Fusses
77.16.12↔	S Knchnzs oh Knchdrchtr an d Ptl, Enl u Entf e Mdräg	77.39.49↔	Sonstige Knochendurchtrennung an Phalangen des Fusses
77.16.13↔	Sonstige Knochinzis oh Knochdurchtr an d Patel, Drain	77.39.99↔	So Knochdurchtr an and näh bez Kn, auss Gschk, So
77.16.99↔	So Knochinzis oh Knochdurchtr an d Patel, so	77.86↔	Sonstige partielle Knochenresektion aus der Patella
77.20↔	Keilosteotomie, ohne Angabe der Lokalisation	78.05.00↔	Knochen transplantation am Femur, n.n.bez.
77.25.00↔	Keilosteotomie am Femur, n.n.bez.	78.05.10↔	Knocht x a Fem, Gefgestielt mit mikrovaskulärer Anast
77.25.10↔	Keilosteotomie am Schenkelhals	78.05.11↔	Knocht x a Fem, Gefgestielt, ohne mikrovaskuläre Anast
77.25.20↔	Keilosteotomie am sonstigen Femur	78.05.12↔	Knochen transplantation am Femur, allogene
77.25.99↔	Keilosteotomie am Femur, sonstige	78.05.13↔	Knorpel-Knochen transplantation am Femur
77.27.00↔	Keilosteotomie an Tibia und Fibula, n.n.bez.	78.05.19↔	S Kntx a Fm (zB Atg Spng, krtksp Spn, N Gfgstlt Tx)

78.05.99↔	Knochentransplantation am Femur, sonstige	78.67.22↔	Knimplentf an d Fib: Markn, Verrnag, Transfixnag
78.20↔	Verkürzungsosteotomie, ohne Angabe der Lokalisation	78.67.28↔	Knimplentf an Tibia und Fib: sonstiges Osteosynthmat
78.25.00↔	Verkürzungsosteotomie am Femur, n.n.bez.	78.67.99↔	Knochenimplantatenentfernung an Tibia und Fibula, sonst
78.25.10↔	Temporäre Epiphyseodese am Schenkelhals	78.68.00↔	Knimplentf an Tarsalia und Metatarsalia, n.n.bez.
78.25.11↔	Permanente Epiphyseodese am Schenkelhals	78.68.01↔	KIE an Trl u Mts: (imd) Dt, Sb, Zg/C, (wst) Pl, Ft ex, Rf, K
78.25.12↔	Therapeutische Epiphyseolyse am Schenkelhals	78.68.05↔	KnImEm an Trsl u Mtrs, Ef e Kn(tl)rstzs an Tls u Klkn
78.25.19↔	Sonstige Verkürzungsosteotomie am Schenkelhals	78.68.06↔	KIE a Trsl u Mtrs, Ef e Kn(tl)rstzs an snstTlia u Mtrs
78.25.20↔	Temporäre Epiphyseodese an sonstigen Teilen des Femur	78.68.08↔	Knimplentf an Tarsalia und Metatars: So Osteosynthmat
78.25.21↔	Permanente Epiphyseodese an sonstigen Teilen des Femur	78.68.99↔	Knimplentf an Tarsalia und Metatarsalia, sonstige
78.25.22↔	Therapeutische Epiphyseolyse an sonstigen Teilen des Femur	78.69.00↔	Knimplentf an and näher bez Kn, auss Gschk, n.n.bez.
78.25.99↔	Verkürzungsosteotomie am Femur, sonstige	78.69.11↔	KIE an Pl d Hd: (id) Dt, Sb, Zg/C, (wst) Pl, Ft ex, K
78.30↔	Verlängerungsosteotomie an Extrem, ohne Ang d Lok	78.69.15↔	KIE an and näh bz Kn, au Gsk, Ef e Kn(tl)rstzs an Phl d Hd
78.31↔	Verlängerungsosteotomie an Skapula und Klavikula	78.69.18↔	Knimplentf an Phal d Hand: sonstiges Osteosynthmat
78.35.00↔	Verlängerungsosteotomie am Femur, n.n.bez.	78.69.21↔	KnImEm a B: Dt, Sb, Zg/C, Fxt ext, Rngf, (Bl)K
78.35.10↔	Verlängerungsosteotomie am Schenkelhals	78.69.22↔	Knochenimplantatenentfernung am Becken: (winkelstabile) Platte
78.35.19↔	Verlängerungsosteotomie an sonstigen Teilen des Femur	78.69.25↔	KnImEm an and näh bz Kn, au Gschk, Ef e Kn(tl)rstzs a B
78.35.99↔	Verlängerungsosteotomie am Femur, sonstige	78.69.28↔	Knimplentf a Be: sonstiges Osteosynthesematerial
78.39.00↔	Verlängerungsosteotomie an and näher bez Kn, n.n.bez.	78.69.31↔	KIE an Ts u KlN: (id) Dt, Sb, Zg/C, (wst) Pl, Ft ex, Rf, K
78.39.10↔	Verlängerungsosteotomie an Phalangen der Hand	78.69.38↔	Knimplentf an Talus und Calcaneus: So Osteosynthmat
78.39.20↔	Verlängerungsosteotomie am Becken	78.69.41↔	KIE an Phl d Fßs: (id) Dt, Sb, Zg/C, (wst) Pl, Ft ex, K
78.39.30↔	Verlängerungsosteotomie an Phalangen des Fußes	78.69.45↔	KnImEm an and näh bz Kn, au Gk, Ef e Kn(tl)stz an Phl d Fs
78.39.99↔	Verlängerungsosteotomie an and näher bez Kn, sonstige	78.69.48↔	Knimplentf an Phal d Fusses: sonstiges Osteosynthmat
78.40↔	Sonstige plastische Rekonstruktion an Kn, oh Ang d Lok	78.69.51↔	Knmplntf an and näh bz Kn: Drht, Zgg/Crcl, BlountKlm
78.45↔	Sonstige plastische Rekonstruktion am Femur	78.69.52↔	KIE a n bz Kn Sb, Pl, dy Ksb, id Dt, Mn Gkp, Vg, TF, Fx ex
78.60.00↔	Knimplentf, ohne Ang d Lokalisation, n.n.bez.	78.69.53↔	Knimplentf an and näh bez Kn: Winkelplatte/Kondylenpl
78.60.05↔	Knimplentf, ohne Ang d Lok, Entf e Kn(teil)ersatzes	78.69.55↔	KIE a and nä bz Kn, a Gk, Ef e Kn(tl)stz an st nä bz Kn
78.60.08↔	Entf e int Vrl o Knchtrnsprtsystems (mtr / Nmtr), jd Lk	78.69.58↔	Knimplentf an and näh bez Kn: sonstiges Osteosynthmat
78.60.99↔	Knimplentf, ohne Ang d Lokalisation, sonstige	78.69.61↔	Entfernung von Osteosynthesematerial an Wirbelsäule
78.61.00↔	Knimplentf an Skapula, Klav, Rip und Sternum, n.n.bez.	78.69.65↔	KnImEm an and näh bz Kn, au Gschk, Ef e Kn(tl)stz an d Ws
78.61.01↔	KIE a Skp u KlV Dt, imd Dt, Sb, Zg/C, Pl, wst Pl, Fxt ex, BtK	78.69.71↔	Arthroskopische Entfernung von Osteosynthesematerial
78.61.05↔	KIE an Skp, KlV, Rp u Strn, Ef e Kn(tl)stz a Skp, KlV, Rp u Strn	78.69.99↔	Knimplentf an and näher bez Kn, auss Gschk, sonstige
78.61.08↔	Knimplentf an Skap und Klav: sonstiges Osteosynthmat	79.15.00↔	Geschl Reposition e Femurfx mit inn Knochfix, n.n.bez.
78.61.11↔	Knochenimplantatenentfernung an Rippen und Sternum	79.15.10↔	Geschl Reposition e dist Femurfx mit inn Knochfix
78.61.99↔	Knimplentf an Skapula, Klav, Rip und Sternum, sonstige	79.15.20↔	Geschl Reposition e sonstigen Femurfx mit inn Knochfix
78.62.00↔	Knochenimplantatenentfernung am Humerus, n.n.bez.	79.15.99↔	Geschl Reposition e Femurfx mit inn Knochfix, sonstige
78.62.01↔	KIE a Hm Dt, Sb, Zg/C, Pl, Wp/Ky, Mn, Vg, TF, Ft ex, Rf, K	79.35.00↔	Offene Reposition e Femurfx mit inn Knochfix, n.n.bez.
78.62.02↔	Knimplentf a Hum: dyn Kompressschraub, Markn m Gelkomp	79.35.10↔	Offene Reposition e Hüftkopffraktur mit inn Knochfix
78.62.05↔	Knimplentf a Hum, Entf e Kn(teil)ersatzes a Hum	79.35.11↔	Off Rep e Schhfx und prox Femurfx m inn Knochfix
78.62.08↔	Knimplentf a Hum: sonstiges Osteosynthesematerial	79.35.12↔	Offene Reposition e Femurschafffraktur m inn Knochfix
78.62.99↔	Knochenimplantatenentfernung am Humerus, sonstige	79.35.13↔	Offene Reposition e dist Femurfx mit inn Knochfix
78.63.00↔	Knochenimplantatenentfernung an Radius und Ulna, n.n.bez.	79.35.99↔	Offene Reposition e Femurfx mit inn Knochfix, sonstige
78.63.01↔	KIE a Rd u Un Dt, Sb, Zg/C, Pl, Wl/Ky, Mk, Vg, TF, Ft ex, Rf, K	79.39.00↔	Off Rep e Fx and bez Kn m inn Knochfix, n.n.bez.
78.63.05↔	Knmplntf an Rd u Uln, Entf e Kn(teil)rstzs an Rd u Uln	79.39.10↔	Off Rep e einf Fx von Klav und Skapula m inn Knochfix
78.63.08↔	Knimplentf an Rad und Ulna (prox / Schaft / dist): so	79.39.11↔	Off Rep e Mehrfragmfx von Klav und Skap m inn Knochfix
78.63.99↔	Knochenimplantatenentfernung an Radius und Ulna, sonstige	79.39.20↔	Offene Reposition e Fx d Acetabulum mit inn Knochfix
78.64.00↔	Knimplentf an Karpal und Metakarpalia, n.n.bez.	79.39.29↔	Off Rep e Fx sonstiger Teile d Beckens m inn Knochfix
78.64.01↔	KIE an Kpl u Mk: Dt, Sb, Zg/C, Pl, Ft ex, Rgf, (Bl)K	79.39.40↔	Offene Reposition e Fx d Patella mit inn Knochfix
78.64.05↔	KnImEm an Krpl u Mk, Ef e Kn(tl)rstzs an Krpl u Mk	79.39.99↔	Off Rep e Fx and bez Kn m inn Knochfix, sonstige
78.64.08↔	Knimplentf an Karpal und Metakarp: So Osteosynthmat	79.45↔	Geschlossene Reposition einer Epiphysenddiastase des Femur
78.64.99↔	Knimplentf an Karpal und Metakarpalia, sonstige	79.80↔	Offene Reposition e Luxation an nicht bez Lokalisation
78.65.00↔	Knochenimplantatenentfernung am Femur, n.n.bez.	79.89.00↔	Offene Reposition e Luxation an and bez Lok, n.n.bez.
78.65.01↔	KIE a Fm: Dt, id Dt, Sb, Zg/C, Pl, Wl/Knd, dy Kb, Mk, Ft ex, K	79.89.10↔	Off Reposition e Luxation des Sternoklavikulargelenkes
78.65.02↔	KIE a Fm (Schkh / prx / dst, a Sft): Mkn m Glp, Vng, TF	79.89.20↔	Offene Reposition einer Luxation der Iliosakralgelenkes
78.65.03↔	Knimplentf a Fem (Schaft): Marknagel mit Gelkomp	79.89.30↔	Offene Reposition einer Luxation der Symphyse
78.65.04↔	Knmplntf a Fm (prx / Schft / dst, auss Schnklh): Rngf	79.89.99↔	Offene Reposition e Luxation an and bez Lok, sonstige
78.65.05↔	Knimplentf a Fem, Entf e Kn(teil)ersatzes a Fem	79.95↔	Nicht näher bezeichnete Operation an Verletzung des Femur
78.65.08↔	Knimplentf a Fem: sonstiges Osteosynthesematerial	79.99.00↔	Nicht näher bez Operation an e and bez Kn, n.n.bez.
78.65.99↔	Knochenimplantatenentfernung am Femur, sonstige	79.99.10↔	Nicht näher bezeichnete Operation an Klavikula und Skapula
78.66.00↔	Knochenimplantatenentfernung an der Patella, n.n.bez.	79.99.20↔	Nicht näher bezeichnete Operation an der Wirbelsäule
78.66.01↔	KnImEm an d Ptl: (imd) Dt, Sb, Zg/C, Pl, Ft ex, Rgf, (Bl)K	79.99.30↔	Nicht näher bezeichnete Operation an der Patella
78.66.05↔	Knmplntf an d Ptl, Entf e Kn(teil)rstzs an d Ptl	79.99.40↔	Nicht näher bezeichnete Operation am Becken
78.66.08↔	Knimplentf an d Patella: sonstiges Osteosynthmat	79.99.99↔	Nicht näher bez Operation an e and bez Kn, sonstige
78.66.99↔	Knochenimplantatenentfernung an der Patella, sonstige	80.05.00↔	Arthrotomie zur Prothesenenentfernung der Hüfte, n.n.bez.
78.67.00↔	Knochenimplantatenentfernung an Tibia und Fibula, n.n.bez.	80.05.10↔	Arthrot z Prothentf d Hüfte, Entf e Femurkopfkappe
78.67.01↔	KIE an Tb u Fb: (imd) Dt, Sb, Zg/C, Ft ex, Rgf, (Bl)K	80.05.11↔	Arthrt z Prthntf d Hüft, Entf e Glnkpfnnrprths
78.67.05↔	Knmplntf an Tb u Fb, Entf e Kn(teil)rstzs an Tb u Fb	80.05.12↔	Arthrt z Prthntf d Hüft, Entf e Glnpfnstüsch u GlschnPfn
78.67.11↔	Knmplntf an d Tb: (wnkst) Pl, Wnkpl / Kndylnpl	80.05.13↔	Arthrt z Prthntf d Hüft, Entf e Fmrkpr, Duokpfrth o Tp
78.67.12↔	Knimplentf an d Tib: Markn, Verrnag, Transfixnag	80.05.14↔	Arthrt z Prthntf d Hüft, Entf e snst Endprth d Hüft
78.67.13↔	Knimplentf an d Tibia: dyn Kompressionsschraube	80.05.99↔	Arthrotomie zur Prothesenenentfernung der Hüfte, sonstige
78.67.21↔	Knochenimplentfernung an der Fibula: (winkelstab) Platte	80.46.00↔	Durchtr von Gelkaps, Lig oder Knorp a Knie, n.n.bez.

80.46.10↔	Durchtr von Gelkaps, Ligament oder Knorpel a Kniegel	81.47.18↔	Knrpltx u Implnt v ivt hrg Gwklt a Kniegl, arthr
80.46.20↔	Durchtr von Gelkaps, Lig o Knorp a prox Tibiofibgel	81.47.19↔	Knöcheme Refixation eines Kreuzbandes, offen chir
80.46.99↔	Durchtr von Gelkaps, Lig oder Knorp a Knie, sonstige	81.47.20↔	Knöcheme Refixation eines Kreuzbandes, arthroskopisch
80.47.00↔	Durchtr von Gelkaps, Lig o Knorp a Sg, n.n.bez.	81.47.21↔	Knorpelglättung am Kniegelenk
80.47.10↔	Durchtr von Gelkaps, Lig o Knorp a oberen Sprunggelenk	81.47.22↔	Knorpelglättung am Kniegelenk, arthroskopisch
80.47.20↔	Durchtr von Gelkaps, Lig o Knorp a unteren Sg	81.47.23↔	Subchondrale Knocheneröffnung am Kniegelenk
80.47.99↔	Durchtr von Gelkaps, Lig o Knorp a Sg, sonstige	81.47.24↔	Subchondrale Knocheneröffnung a Kniegelenk, arthr
80.6x.00↔	Menishektomie am Knie, n.n.bez.	81.47.25↔	Subch Knocheröff a Kniegel m Einbr e azell Impl, arthr
80.6x.10↔	Menishektomie am Knie, arthroskopisch, partiell	81.47.26↔	Implnt e pientrndvduelln mtllschn Knrplrstzs a Kniegl
80.6x.11↔	Menishektomie am Knie, arthroskopisch, total	81.47.27↔	Resektionsarthroplastik am Kniegelenk
80.6x.20↔	Menishektomie am Knie, offen chirurgisch, partiell	81.47.30↔	Sonstige Refixation und Naht a Kapselbapp d Kniegel
80.6x.21↔	Menishektomie am Knie, offen chirurgisch, total	81.47.31↔	Sonstige Bandplastik am Kniegelenk, offen chirurgisch
80.6x.99↔	Menishektomie am Knie, sonstige	81.47.40↔	Sonstige Reko a Kniegel, Patel und ihr Halteapp
81.11↔	Arthrorese am Sprunggelenk	81.47.90↔	Sonstige Rekonstruktion am Kniegelenk, arthroskopisch
81.12.00↔	Arthrorese Double, n.n.bez.	81.47.99↔	Sonstige Rekonstruktion am Kniegelenk, sonstige
81.12.10↔	Arthrorese oberes Sprunggelenk mit unterem Sprunggelenk	81.49.00↔	Sonstige Rekonstruktion am Sprunggelenk, n.n.bez.
81.12.11↔	Arthrod Ob Sg m unterem Sg und Chopartgelenk	81.49.10↔	Refixation e osteoch Fragm, Ob Sprunggelenk, arthr
81.12.12↔	Arthrod unteres Sprunggelenk, 2 Sprunggelenkskammern	81.49.11↔	Ref e osteoch Fragm, Ob Sprunggelenk, offen chir
81.12.13↔	Arthrod unteres Sprunggelenk, 3 Sprunggelenkskammern	81.49.12↔	Ref e osteoch Fragm, Unteres Sprunggelenk, arthr
81.12.99↔	Arthrorese Double, sonstige	81.49.13↔	Ref e osteoch Fragm, Unteres Sprunggelenk, offen chir
81.13↔	Subtalare Arthrorese	81.49.14↔	Subchondrale Spongiosaplastik, Ob Sprunggelenk, arthr
81.14↔	Mediotarsale Arthrorese	81.49.15↔	Subchondrale Spongiosaplastik, Ob Sg, offen chir
81.15↔	Tarsometatarsale Arthrorese	81.49.16↔	Subchondrale Spongiosaplastik, Unteres Sg, arthr
81.20↔	Arthrorese an nicht bezeichneten Gelenken	81.49.17↔	Subchondrale Spongiosaplastik, Unteres Sg, offen chir
81.21↔	Hüft-Arthrorese	81.49.18↔	Knorpeltx u Implant v ivit herg Gewkult, Ob Sg, arthr
81.22↔	Knie-Arthrorese	81.49.19↔	Knrpltx u Implnt v ivt hrg Gwklt, Ob Sg, ofn chr
81.23↔	Schulter-Arthrorese	81.49.20↔	Knorpeltx u Implant v ivit herg Gewkult, Unt Sg, arthr
81.24↔	Ellbogen-Arthrorese	81.49.21↔	Knrpltx u Implnt v ivt hrg Gwklt, Unt Sg, ofn chr
81.26↔	Arthrorese am Karpometakarpalgelenk	81.49.22↔	Knorpelglättung, Oberes Sprunggelenk, arthroskopisch
81.27↔	Arthrorese am Metakarpophalangealgelenk	81.49.23↔	Knorpelglättung, Oberes Sprunggelenk, offen chirurgisch
81.28↔	Interphalangeal-Arthrorese	81.49.24↔	Knorpelglättung, Unteres Sprunggelenk, arthroskopisch
81.29.00↔	Arthrorese an anderen näher bezeichneten Gelenken, n.n.bez.	81.49.25↔	Knorpelglättung, Unteres Sprunggelenk, offen chir
81.29.10↔	Arthrorese am Iliosakralgelenk	81.49.26↔	Subchondrale Knocheröff, Oberes Sprunggelenk, arthr
81.29.20↔	Arthrorese an der Symphyse	81.49.27↔	Subchondrale Knocheröff, Ob Sprunggelenk, offen chir
81.29.99↔	Arthrorese an anderen näher bezeichneten Gelenken, sonst	81.49.28↔	Subchondrale Knocheröff, Unteres Sprunggelenk, arthr
81.40.00↔	Rekonstruktion am Hüftgelenk, n.n.bez.	81.49.29↔	Subchondrale Knocheröff, Unteres Sg, offen chir
81.40.10↔	Refixation e osteochondralen Fragm a Hüftgelenk, arthr	81.49.30↔	Subch Knocheröff m Einbr e azell Impl, Ob Sg, arthr
81.40.11↔	Refixation e osteoch Fragm a Hüftgel, offen chir	81.49.31↔	Subch Knocheröff m Einbr e azell Impl, Unt Sg, arthr
81.40.12↔	Subchondrale Spongiosaplastik a Hüftgelenk, arthr	81.49.32↔	Resektionsarthroplastik am Sprunggelenk
81.40.13↔	Subchondrale Spongiosaplastik a Hüftgelenk, offen chir	81.49.33↔	Refixation und Plast a Kapselbapp d ob Sprunggelenkes
81.40.14↔	Knrpltx u Implnt v ivt hrg Gwklt a Hüftgl, arthr	81.49.99↔	Sonstige Rekonstruktion am Sprunggelenk, sonstige
81.40.15↔	Knrpltx u Implnt v ivt hrg Gwklt a Hüftgl, ofn chr	81.83.00↔	Sonstiger Eingriff am Schultergelenk, n.n.bez.
81.40.16↔	Knorpelglättung am Hüftgelenk, arthroskopisch	81.83.10↔	Refixation e osteochondralen Fragm, Humerogel, arthr
81.40.17↔	Knorpelglättung am Hüftgelenk, offen chirurgisch	81.83.11↔	Refixation e osteoch Fragm, Humerogel, offen chir
81.40.18↔	Subchondrale Knocheneröffnung a Hüftgelenk, arthr	81.83.12↔	Refixation e osteoch Fragm, Akromklavikgel, arthr
81.40.19↔	Subchondrale Knocheneröffnung a Hüftgelenk, offen chir	81.83.13↔	Refixation e osteoch Fragm, Akromklavikgel, offen chir
81.40.20↔	Subch Knocheröff a Hüftgel m Einbr e azell Impl, arthr	81.83.14↔	Subchondrale Spongiosaplastik, Humerogel, arthr
81.40.30↔	Arthropl a Hüftgel m Osteot d Beckens, sonstige Osteot	81.83.15↔	Subchondrale Spongiosaplastik, Humerogel, offen chir
81.40.31↔	Arthropl a Hüftgl m Osteot d Bckns, Trplsteotmie	81.83.16↔	Subchondrale Spongiosaplastik, Akromklavikgel, arthr
81.40.32↔	Pfannendachplastik am Hüftgelenk	81.83.17↔	Subchondrale Spongplast, Akromklavikgel, offen chir
81.40.33↔	Girdlestone-Resektion am Hüftgelenk, primär	81.83.18↔	Knrpltx u Implnt v ivt hrg Gwklt, Hmrgl, arthr
81.40.99↔	Rekonstruktion am Hüftgelenk, sonstige	81.83.19↔	Knrpltx u Implnt v ivt hrg Gwklt, Hmrgl, ofn chr
81.42↔	Five in one Rekonstruktion am Kniegelenk	81.83.20↔	Knrpltx u Implnt v ivt hrg Gwklt, Akrmklvkgl, arthr
81.43↔	Rekonstruktion am Kniegelenk nach unhappy triad	81.83.21↔	Knrpltx u Implnt v ivt hrg Gwklt, Akrmklvkgl, ofn chr
81.44.00↔	Stabilisierung der Patella, n.n.bez.	81.83.22↔	Knorpelglättung, Humeroglenoidalgelenk, arthroskopisch
81.44.10↔	Stabilisierung der Patella, Retinakulumspaltung, lateral	81.83.23↔	Knorpelglättung, Humeroglenoidalgelenk, offen chir
81.44.11↔	Stb d Ptl, Rtnkimsplntg, ltrl m Züglngsprtion	81.83.24↔	Knorpelglättung, Akromklavikgel, arthroskopisch
81.44.12↔	Stab d Patel, Verlagerung d Patellarsehnenansatzes	81.83.25↔	Knorpelglättung, Akromklavikgel, offen chirurgisch
81.44.13↔	Stb d Ptl, Vrlg d Ptlrshnnstz m Knchspn	81.83.26↔	Subchondrale Knocheneröffnung, Humerogel, arthr
81.44.99↔	Stabilisierung der Patella, sonstige	81.83.27↔	Subchondrale Knocheneröffnung, Humerogel, offen chir
81.46↔	Sonstige Rekonstruktion am Kollateralband	81.83.28↔	Subchondrale Knocheneröffnung, Akromklavikgel, arthr
81.47.00↔	Sonstige Rekonstruktion am Kniegelenk, n.n.bez.	81.83.29↔	Subchondrale Knocheröff, Akromklavikgel, offen chir
81.47.10↔	Refixation e osteochondralen Fragmentes a Kniegelenk	81.83.30↔	Sbch Knchröff m Enbr e azll Impl, Hmrgl, arthr
81.47.11↔	Refixation e osteochondralen Fragm a Kniegelenk, arthr	81.83.31↔	Sbch Knchröff m Enbr e azll Impl, Akrmklvkgl, arthr
81.47.12↔	Subchondrale Spongiosaplastik am Kniegelenk	81.83.32↔	Refixation des Labrum glenoidale, arthroskopisch
81.47.13↔	Subchondrale Spongiosaplastik a Kniegelenk, arthr	81.83.33↔	Erweiterung des subakromialen Raumes, arthroskopisch
81.47.14↔	Meniskusrefixation	81.83.34↔	Kapselraffung mit Fixation am Glenoid, arthroskopisch
81.47.15↔	Meniskusrefixation, arthroskopisch	81.83.39↔	Ref und Plast a Kapselbapp d Schultergel, so, arthr
81.47.16↔	Meniskustransplantation	81.83.40↔	Resektionsarthroplastik am Schultergelenk
81.47.17↔	Knorpeltx u Implant von ivitro herg Gewkult a Kniegel	81.83.41↔	Refixation des Limbus, offen chirurgisch

81.83.42↔	Vordere und Hintere Pfannenrandplastik	81.96.39↔	Sonst Rekonstruktion an Gelenken, Iliosakralgelenk, sonst
81.83.43↔	Vordere und Hintere Kapselplastik	81.96.3a↔	So Reko an Gel, Iliosgel, Subch Knocheneröf, arthr
81.83.44↔	Akrmioiplstk m Drchtr d Lgmntm crcoacrmial, offn chr	81.96.3b↔	S Rk an Gl, Iliosgl, Sbch Knchnröf, offn chr
81.83.49↔	Ref u Plast a Kapselbapp d Schultergel, so, offen chir	81.96.3c↔	S Rk Gl, Iliosgl, Sbch Knchnröf m Enbr e azll Impl, arthr
81.83.99↔	Sonstiger Eingriff am Schultergelenk, sonstige	81.96.40↔	So Reko an Gel, Prox Tibiofibulargelenk, n.n.bez.
81.85.00↔	Sonstige Rekonstruktion am Ellbogen, n.n.bez.	81.96.41↔	S Rk an Gl, Prx Tbiofbgl, Rf e osteoch Frgm, arthr
81.85.10↔	Refixation e osteochondralen Fragmentes a Ellb, arthr	81.96.42↔	S Rk an Gl, Prx Tbiofbgl, Rf e osteoch Frgm, offn chr
81.85.11↔	Refixation e osteochondralen Fragma a Ellb, offen chir	81.96.43↔	S Rk an Gl, Prx Tbiofbgl, Sbch Spngplst, arthr
81.85.12↔	Subchondrale Spongiosaplastik a Ellenbogen, arthr	81.96.44↔	S Rk an Gl, Prx Tbiofbgl, Sbch Spngplst, offn chr
81.85.13↔	Subchondrale Spongiosaplastik a Ellenbogen, offen chir	81.96.45↔	S Rk Gl, Prx Tbiofbgl, Knrpltx u Impl v ivt hrg Gwklt, arthr
81.85.14↔	Knorpeltx u Implant a Ellb v ivt hrg Gwklt, arthr	81.96.46↔	S Rk Gl, Prx Tbiofbgl, Sbch Knchnröf m Enbr e azll Impl, arthr
81.85.15↔	Knrpltx u Implnt a Ellb v ivt hrg Gwklt, offn chr	81.96.47↔	So Reko an Gel, Prox Tibiofibgel, Knorpelgl, arthr
81.85.16↔	Knorpelglättung am Ellenbogen, arthroskopisch	81.96.48↔	S Rk an Gl, Prx Tbiofbgl, Knrplgl, offn chr
81.85.17↔	Knorpelglättung am Ellenbogen, offen chirurgisch	81.96.49↔	So Reko an Gel, Prox Tibiofibulargelenk, So
81.85.18↔	Subchondrale Knocheneröffnung a Ellenbogen, arthr	81.96.4a↔	S Rk an Gl, Prx Tbiofbgl, Sbch Knchnröf, arthr
81.85.19↔	Subchondrale Knocheneröffnung a Ellenbogen, offen chir	81.96.4b↔	S Rk an Gl, Prx Tbiofbgl, Sbch Knchnröf, offn chr
81.85.20↔	Subch Knocheroöf a Ellb m Einbr e azell Impl, arthr	81.96.4c↔	S Rk Gl, Prx Tbiofbgl, Sbch Knchnröf m Enbr e azll Impl, arthr
81.85.21↔	Resektionsarthroplastik am Ellenbogengelenk	81.96.50↔	Sonstige Rekonstruktion an Gel, Metatarsgel, n.n.bez.
81.85.30↔	Prothetischer Ersatz der distalen Humerusgelenkfläche	81.96.51↔	S Rk an Gl, Mtrsgl, Rf e osteoch Frgm, arthr
81.85.31↔	Sonstige Rekonstruktion am Ellbogen, Radiuskopfprothese	81.96.52↔	S Rk an Gl, Mtrsgl, Rf e osteoch Frgm, offn chr
81.85.32↔	Sonstige Rekonstruktion am Ellbogen, Ulnakopfprothese	81.96.53↔	So Reko an Gel, Metatarsgel, Subch Spongplast, arthr
81.85.99↔	Sonstige Rekonstruktion am Ellbogen, sonstige	81.96.54↔	S Rk an Gl, Mtrsgl, Sbch Spngplst, offn chr
81.94↔	Naht an Kapsel oder Ligament von Sprunggelenk oder Fuss	81.96.55↔	S Rk Gl, Mtrsgl, Knrpltx u Impl v ivt hrg Gwklt, arthr
81.95.00↔	Nht an Kaps o Lig d übrigen unteren Extrem, n.n.bez.	81.96.56↔	S Rk Gl, Mtrsgl, Knrpltx u Impl v ivt hrg Gwklt, offn chr
81.95.10↔	Nht Kps o Lg d übrgn unt Extrm, Nht d vrd Kreuzb, arthr	81.96.57↔	Sonstige Reko an Gel, Metatarsgel, Knorpelgl, arthr
81.95.11↔	Nht Kps o Lg d üb unt Extrm, Nht d vrd Kreuzb, offn chr	81.96.58↔	So Reko an Gel, Metatarsgel, Knorpelgl, offen chir
81.95.12↔	Nht Kps o Lg d übrgn unt Extrm, Nht d hnt Kreuzb, arthr	81.96.59↔	Sonstige Rekonstruktion an Gel, Metatarsgel, sonstige
81.95.13↔	Nht Kps o Lg d üb unt Extrm, Nht d hnt Kreuzb, offn chr	81.96.5a↔	So Reko an Gel, Metatarsgel, Subch Knocheneröf, arthr
81.95.14↔	Nht Kps o Lg d üb unt Extrm, Nht md Kpslb Eingr a Mnsks, arthr	81.96.5b↔	S Rk an Gl, Mtrsgl, Sbch Knchnröf, offn chr
81.95.15↔	Nht Kps o Lg d üb unt Extrm, Nht md Kpslb Engr a Mnsks, offchr	81.96.5c↔	S Rk Gl, Mtrsgl, Sbch Knchnröf m Enbr e azll Impl, arthr
81.95.16↔	Nht Kps o Lg d übrgn unt Extrm, Nht d lt Kpslbbp, arthr	81.96.60↔	Sonst Rekonstruktion an Gelenken, Zehengelenk, n.n.bez.
81.95.17↔	Nht Kps o Lg d üb unt Extrm, Nht d lt Kpslbbp, offn chr	81.96.61↔	So Reko an Gel, Zehengel, Ref e osteoch Frgm, arthr
81.95.18↔	Nht Kps o Lg d üb unt Extrm, Nht d drs Kpslbbp, offn chr	81.96.62↔	S Rk an Gl, Zhngl, Rf e osteoch Frgm, offn chr
81.95.99↔	Nht an Kaps o Lig d übrigen unteren Extrem, sonstige	81.96.63↔	So Reko an Gel, Zehengelenk, Subch Spongplast, arthr
81.96.00↔	Sonstige Rekonstruktion an Gelenken, n.n.bez.	81.96.64↔	So Reko an Gel, Zehengel, Subch Spongplast, offen chir
81.96.10↔	Sonstige Reko an Gel, Sternoklavikulargelenk, n.n.bez.	81.96.65↔	S Rk Gl, Zhngl, Knrpltx u Implnt v ivt hrg Gwklt, arthr
81.96.11↔	S Rk an Gl, Strnklgl, Rf e osteoch Frgm, arthr	81.96.66↔	S Rk Gl, Zhngl, Knrpltx u Impl v ivt hrg Gwklt, offn chr
81.96.12↔	S Rk an Gl, Strnklgl, Rf e osteoch Frgm, offn chr	81.96.67↔	Sonstige Reko an Gel, Zehengelenk, Knorpelgl, arthr
81.96.13↔	So Reko an Gel, Sternoklgel, Subch Spongplast, arthr	81.96.68↔	So Reko an Gel, Zehengelenk, Knorpelgl, offen chir
81.96.14↔	S Rk an Gl, Strnklgl, Sbch Spngplst, offn chr	81.96.69↔	Sonst Rekonstruktion an Gelenken, Zehengelenk, sonst
81.96.15↔	S Rk Gl, Strnklgl, Knrpltx u Impl v ivt hrg Gwklt, arthr	81.96.6a↔	So Reko an Gel, Zehengelenk, Subch Knocheneröf, arthr
81.96.16↔	S Rk Gl, Strnklgl, Knrpltx u Impl v ivt hrg Gwklt, offn chr	81.96.6b↔	S Rk an Gl, Zhngl, Sbch Knchnröf, offn chr
81.96.17↔	So Reko an Gel, Sternoklgel, Knorpelgl, arthr	81.96.6c↔	S Rk Gl, Zhngl, Sbch Knchnröf m Enbr e azll Impl, arthr
81.96.18↔	So Reko an Gel, Sternoklgel, Knorpelgl, offen chir	81.96.70↔	Sonstige Reko an Gel, sonstige Gel d Fusses, n.n.bez.
81.96.19↔	Sonstige Reko an Gel, Sternoklavikulargelenk, sonstige	81.96.71↔	S Rk an Gl, S Gl d Fsss, Rf e osteoch Frgm, arthr
81.96.1a↔	So Reko an Gel, Sternoklgel, Subch Knocheroöf, arthr	81.96.72↔	S Rk an Gl, S Gl d Fsss, Rf e osteoch Frgm, offn chr
81.96.1b↔	S Rk an Gl, Strnklgl, Sbch Knchnröf, offn chr	81.96.73↔	S Rk an Gl, S Gl d Fsss, Sbch Spngplst, arthr
81.96.1c↔	S Rk Gl, Strnklgl, Sbch Knchnröf m Enbr e azlläm Impl, arthr	81.96.74↔	S Rk an Gl, S Gl d Fsss, Sbch Spngplst, offn chr
81.96.20↔	Sonst Rekonstruktion an Gelenken, Handgelenk, n.n.bez.	81.96.75↔	S Rk Gl, S Gl d Fsss, Knrpltx u Impl v ivt hrg Gwklt, arthr
81.96.21↔	So Reko an Gel, Hdgel, Ref e osteoch Frgm, arthr	81.96.76↔	S Rk Gl, S Gl d Fsss, Knrpltx u Impl v ivt hrg Gwklt, offn chr
81.96.22↔	So Reko an Gel, Hdgel, Ref e osteoch Frgm, offen chir	81.96.77↔	So Reko an Gel, So Gel d Fusses, Knorpelgl, arthr
81.96.23↔	So Reko an Gel, Hdgel, Subchondrale Spongplast, arthr	81.96.78↔	So Reko an Gel, So Gel d Fusses, Knorpelgl, offen chir
81.96.24↔	So Reko an Gel, Hdgel, Subch Spongplast, offen chir	81.96.79↔	Sonstige Reko an Gel, sonstige Fuss, sonstige
81.96.25↔	S Rk Gl, Hdgl, Knrpltx u Implnt v ivt hrg Gwklt, arthr	81.96.7a↔	S Rk an Gl, S Gl d Fsss, Sbch Knchnröf, arthr
81.96.26↔	S Rk Gl, Hdgl, Knrpltx u Impl v ivt hrg Gwklt, offn chr	81.96.7b↔	S Rk an Gl, S Gl d Fsss, Sbch Knchnröf, offn chr
81.96.27↔	Sonstige Reko an Gel, Hdgel, Knorpelgl, arthr	81.96.7c↔	S Rk Gl, S Gl d Fsss, Sbch Knchnröf m Enbr e azll Impl, arthr
81.96.28↔	Sonstige Reko an Gel, Hdgel, Knorpelgl, offen chir	81.96.80↔	Sonstige Rekonstruktion an and näher bez Gel, n.n.bez.
81.96.29↔	Sonst Rekonstruktion an Gelenken, Handgelenk, sonst	81.96.81↔	So Reko an and näh bez Gel, Ref e osteoch Frgm, arthr
81.96.2a↔	So Reko an Gel, Hdgel, Subchondrale Knocheneröf, arthr	81.96.82↔	S Rk an and näh bz Gl, Rf e osteoch Frgm, offn chr
81.96.2b↔	So Reko an Gel, Hdgel, Subch Knocheneröf, offen chir	81.96.83↔	So Reko an and näh bez Gel, Subch Spongplast, arthr
81.96.2c↔	S Rk Gl, Hdgl, Sbch Knchnröf m Enbr e azll Impl, arthr	81.96.84↔	S Rk an and näh bz Gl, Sbch Spngplst, offn chr
81.96.30↔	Sonst Rekonstruktion an Gelenken, Iliosakralgelenk, n.n.bez.	81.96.85↔	S Rk and näh bz Gl, Knrpltx u Impl v ivt hrg Gwklt, arthr
81.96.31↔	So Reko an Gel, Iliosgel, Ref e osteoch Frgm, arthr	81.96.86↔	S Rk and näh bz Gl, Knrpltx u Impl v ivt hrg Gwklt, offn chr
81.96.32↔	S Rk an Gl, Iliosgl, Rf e osteoch Frgm, offn chr	81.96.87↔	Sonstige Reko an and näh bez Gel, Knorpelgl, arthr
81.96.33↔	So Reko an Gel, Iliosgel, Subch Spongplast, arthr	81.96.88↔	So Reko an and näh bez Gel, Knorpelgl, offen chir
81.96.34↔	So Reko an Gel, Iliosgel, Subch Spongplast, offen chir	81.96.89↔	Sonstige Rekonstruktion an and näher bez Gel, sonstige
81.96.35↔	S Rk Gl, Iliosgl, Knrpltx u Impl v ivt hrg Gwklt, arthr	81.96.8a↔	So Reko an and näh bez Gel, Subch Knocheneröf, arthr
81.96.36↔	S Rk Gl, Iliosgl, Knrpltx u Impl v ivt hrg Gwklt, offn chr	81.96.8b↔	S Rk an and näh bz Gl, Sbch Knchnröf, offn chr
81.96.37↔	Sonstige Reko an Gel, Iliosgel, Knorpelgl, arthr	81.96.8c↔	S Rk and näh bz Gl, Sbch Knchnröf m Enbr e azll Impl, arthr
81.96.38↔	Sonstige Reko an Gel, Iliosgel, Knorpelgl, offen chir	81.96.90↔	Sonstige gelrek und gelpel Eingr, n.n.bez.

81.96.91↔	So gelrek u gelpl Eingr, Nht e Kaps o Kollateralbandes	83.42.16↔	Sonstige Tenonektomie, Untere Extremität
81.96.92↔	So gelrek und gelpl Eingr, Ref a Kapselbapp and Gel	83.42.19↔	Sonstige Tenonektomie, Andere Lokalisation
81.96.93↔	So gelrek und gelpl Eingr, Implant/Entf e Kollagenmen	83.42.99↔	Sonstige Tenonektomie, sonstige
81.96.94↔	S glrk u gpl Engr, Implnt/Entf e Klgnmn, arthr	83.5x.00↔	Bursektomie, n.n.bez.
81.96.95↔	S glrk u gpl Engr Implnt e Endprth an Gl d ob Extrm, S	83.5x.10↔	Bursektomie, Kopf und Hals
81.96.96↔	S glrk u gpl Engr, Enbr v Abstdshltn (z.B. n Entf e Endprth)	83.5x.11↔	Bursektomie, Schulter und Axilla
81.96.97↔	S glrk u gpl Engr, Kpl Erstimp/Wchslop Gelep m Knrs, Ers bn Gl	83.5x.12↔	Bursektomie, Oberarm und Ellenbogen
81.96.98↔	Sonstige gelrek und gelpl Eingr, Resektpl a Hdgel	83.5x.13↔	Bursektomie, Unterarm
81.96.99↔	Sonstige Rekonstruktion an Gelenken, sonstige	83.5x.14↔	Bursektomie, Brustwand, Bauch und Rücken
81.96.9a↔	So gelrek und gelpl Eingr, Resektpl an Gel d Fusses	83.5x.15↔	Bursektomie, Leisten- und Genitalregion und Gesäss
81.96.9b↔	Sonstige gelrek und gelpl Eingr, sonstige gelpl Eingr	83.5x.16↔	Bursektomie, Untere Extremität
82.31↔	Bursektomie an der Hand	83.5x.19↔	Bursektomie, Andere Lokalisation
82.42↔	Sekundäre Naht an einer Beugesehne der Hand	83.5x.99↔	Bursektomie, sonstige
83.02.00↔	Myotomie, n.n.bez.	84.55.00↔	Einsetzen von Knochenersatzmaterial, n.n.bez.
83.02.10↔	Myotomie, Kopf und Hals	84.55.10↔	Einsetz von Knochenersmat, Skap, Klav, Rip und Sternum
83.02.11↔	Myotomie, Schulter und Axilla	84.55.11↔	Einsetzen von Knochenersatzmaterial, Humerus
83.02.12↔	Myotomie, Oberarm und Ellenbogen	84.55.12↔	Einsetzen von Knochenersatzmaterial, Radius und Ulna
83.02.13↔	Myotomie, Unterarm	84.55.13↔	Eins von Knrsatzmaterial, Karpalia und Metakarpalia
83.02.14↔	Myotomie, Brustwand, Bauch und Rücken	84.55.14↔	Einsetzen von Knochenersatzmaterial, Phalangen der Hand
83.02.15↔	Myotomie, Leisten- und Genitalregion und Gesäss	84.55.15↔	Einsetzen von Knochenersatzmaterial, Becken
83.02.16↔	Myotomie, Untere Extremität	84.55.16↔	Einsetzen von Knochenersatzmaterial, Femur
83.02.19↔	Myotomie, Andere Lokalisation	84.55.17↔	Einsetzen von Knochenersatzmaterial, Patella
83.02.99↔	Myotomie, sonstige	84.55.18↔	Einsetzen von Knochenersatzmaterial, Tibia
83.42.00↔	Sonstige Tenonektomie, n.n.bez.	84.55.19↔	Einsetzen von Knochenersatzmaterial, Fibula
83.42.10↔	Sonstige Tenonektomie, Kopf und Hals	84.55.20↔	Einsetzen von Knochenersatzmaterial, Tarsalia u Metatarsalia
83.42.11↔	Sonstige Tenonektomie, Schulter und Axilla	84.55.21↔	Einsetzen von Knochenersatzmaterial, Phalangen des Fußes
83.42.12↔	Sonstige Tenonektomie, Oberarm und Ellenbogen	84.55.29↔	Einsetzen von Knochenersatzmaterial, Andere Lokalisation
83.42.13↔	Sonstige Tenonektomie, Unterarm	84.55.30↔	Enstz v Knchnrsmt, Implnt, Rv o Wchs e Knchtteilstz
83.42.14↔	Sonstige Tenonektomie, Brustwand, Bauch und Rücken	84.55.99↔	Einsetzen von Knochenersatzmaterial, sonstige
83.42.15↔	Sonst Tenonektomie, Leisten- und Genitalregion und Gesäss		

Prozedur B06-3

01.14.00↔	Offene Biopsie am Gehirn, n.n.bez.	01.25.20↔	Sonstige Kraniekt, Rekraniektomie mit Einbr e Drain
01.14.10↔	Stereotaktische offene Biopsie am Gehirn	01.25.21↔	S Krniekt, Rkrekt z Entf v alpl Mt o Mdtr a d Schädln o Epdrtr
01.14.99↔	Offene Biopsie am Gehirn, sonstige	01.25.99↔	Sonstige Kraniektomie, sonstige
01.21↔	Inzision und Drainage an den kranialen Sinus	04.02↔	Durchtrennung des N. trigeminus
01.24.00↔	Sonstige Kraniotomie, n.n.bez.	04.03.00↔	Durchtr o Quetsch (Crushing) von and kran u periph Nn
01.24.10↔	Sonstige Kraniotomie mit Dekompression	04.03.10↔	Durchtr o Quetsch (Crushing) d N. vestibulocochlearis
01.24.11↔	Sonst Kraniotomie zur Entleerung e epiduralen Hämatoms	04.03.11↔	Durchtr o Quetsch(Crshng) v intrkr Anteiln v snst Hrnnr u Ggl
01.24.12↔	Sonstige Kraniotomie zur Entleerung eines epid Emypyems	04.03.20↔	Durchtr o Quetschen (Crushing) von extrkr Hirnnerven
01.24.13↔	S Krniot, Enl v alpl Mt o Mdträg i d Schädln o Epdraum	04.03.30↔	Durchtrennung od Quetschen (Crushing) des Plexus brachialis
01.24.14↔	S Krniot, Entf v alpl Mtrialdr Mdträg aus Schädln o Epdraum	04.03.31↔	Durchtrennung od Quetschen (Crushing) v Nerven der Schulter
01.24.15↔	Sonstige Kraniot, Entf e Fk aus Schädln o Epidraum	04.03.32↔	Durchtr o Quetsch (Crushing) von Nn d Armes und d Hand
01.24.16↔	So Kraniot, So Drain epid Flüssigk o aus sonst Gründen	04.03.33↔	Durchtr o Quetsch (Crshng) v Nn d Rmpfs u d unt Extrm
01.24.20↔	Kraniotomie der Kalotte als Zugang, n.n.bez.	04.03.99↔	Durchtr o Quetsch (Crshng) v and km u prph Nn, S
01.24.21↔	Bohrlochreparation der Kalotte als Zugang	04.04.00↔	Sonst Inzision an kranialen und peripheren Nerven, n.n.bez.
01.24.22↔	Streotktsch geführt Schädldröfnng üb d Kltt als Zg	04.04.10↔	Sonstige Inzision am N. vestibulocochlearis
01.24.29↔	Kraniotomie der Kalotte als Zugang, sonstige	04.04.11↔	So Inzis an intrkr Anteilen von sonst Hirnnern und Ggl
01.24.30↔	Zugang durch die Schädelbasis, n.n.bez.	04.04.20↔	Sonstige Inzision an extrakraniellen Hirnnerven
01.24.31↔	Zugang durch die Schädelbasis, transoral	04.04.30↔	Sonstige Inzision am Plexus brachialis
01.24.32↔	Zugang d d Schädlnb, transor m Spal d weichen Gaumens	04.04.31↔	Sonstige Inzision an Nerven der Schulter
01.24.33↔	Zg d d Schädlnb, trnsr m Spl d weichn u hrtn Gaumns	04.04.32↔	Sonstige Inzision an Nerven des Armes und der Hand
01.24.34↔	Zugang durch die Schädelbasis, transsphenoidal	04.04.33↔	Sonstige Inzis an Nn d Rumpfes und d unteren Extrem
01.24.35↔	Zugang durch die Schädelbasis, transethmoidal	04.04.99↔	Sonstige Inzis an kran und peripheren Nn, sonstige
01.24.36↔	Zugang durch die Schädelbasis, transmastoidal	04.05.00↔	Exzision (und Destruktion) des Ganglion Gasseri, n.n.bez.
01.24.37↔	Zugang durch die Schädelbasis, translabyrinthär	04.05.10↔	Exzision des Ganglion Gasseri
01.24.38↔	Zugang durch die Schädelbasis, transpyramidal	04.05.20↔	Destruktion des Ganglion Gasseri
01.24.39↔	Zugang durch die Schädelbasis, sonstige	04.05.99↔	Exzision (und Destruktion) des Ganglion Gasseri, sonst
01.24.3a↔	Zugang durch die Schädelbasis, transkondylär	04.06.00↔	Sonstige Exz von kran oder peripheren Ggl, n.n.bez.
01.24.3b↔	Zugang durch die Schädelbasis, transorbital	04.06.10↔	Exzision von intrakraniellen Ganglien
01.24.3c↔	Zugang durch die Schädelbasis, mit Le-Fort-I-Osteotomie	04.06.20↔	Exzision von sonstigen peripheren Ganglien
01.24.99↔	Sonstige Kraniotomie, sonstige	04.06.99↔	Sonstige Exz von kran oder peripheren Ggl, sonstige
01.25.00↔	Sonstige Kraniektomie, n.n.bez.	04.07.00↔	Sonstige Exz o Avuls von kran o periph Nn, n.n.bez.
01.25.10↔	Sonstige Kraniektomie mit Dekompression	04.07.10↔	Exzision eines Nerven zur Transplantation
01.25.11↔	Sonst Kraniektomie zur Entleerung e epiduralen Hämatoms	04.07.11↔	Entfernung eines Nerventransplantates
01.25.12↔	Sonst Kraniektomie zur Entleerung e epiduralen Emypyems	04.07.20↔	Sonst Exzision oder Avulsion von intrakraniellen Nerven
01.25.13↔	So Kraniekt zur Entf e Fk aus Schädln o Epidraum	04.07.30↔	Sonst Exzision oder Avulsion von extrakraniellen Hirnnerven
01.25.14↔	S Krniekt m Enl v alpl Mt o Mdträg i D Schädln o Epdraum	04.07.40↔	Sonstige Exzision oder Avulsion des Plexus brachialis
01.25.19↔	So Kraniekt z Drain epid Flüssigk o aus sonst Gründen	04.07.41↔	Sonstige Exzision oder Avulsion von Nerven der Schulter

04.07.42↔	Sonstige Exz oder Avuls von Nerven d Armes und d Hand	04.3x.49↔	Interfsz Nht von sonstigen kran und periph Nn, sek
04.07.43↔	So Exz o Avuls von Nn d Rumpfes und d unteren Extrem	04.3x.99↔	Naht an kranialen oder peripheren Nerven, sonstige
04.07.99↔	Sonstige Exz o Avuls von kran o periph Nn, sonstige	04.42.00↔	Sonstige Dekompression an kranialen Nerven, n.n.bez.
04.08.00↔	Optikusscheidenfensterung, n.n.bez.	04.42.10↔	Sonst Dekompression an kranialen Nerven, intrakraniell
04.08.10↔	Sonstige Operationen am N. opticus	04.42.20↔	Sonst Dekompression an kranialen Nerven, extrakraniell
04.08.99↔	Optikusscheidenfensterung, sonstige	04.42.99↔	Sonstige Dekompression an kranialen Nerven, sonstige
04.11.00↔	Gschl [Prkt] [Nd] Biops an km o prph N o Gngl, n.n.bz.	04.49.00↔	So Dekompr o Lös v Adhäs an periph N o Gangl, n.n.bez.
04.11.10↔	Geschl [perkutane] [Nadel] Biops an intrakr Hirnner	04.49.10↔	Sonstige Dekompr oder Lös von Adhäs a Plexus brachia
04.11.20↔	Geschl [perkutane] [Nadel] Biops an extrkr Hirnnerven	04.49.11↔	Sonstige Dekompr oder Lös von Adhäs an Nn d Schulter
04.11.30↔	Geschlossene [perkutane] [Nadel-] Biopsie am Plexus brachialis	04.49.12↔	Sonstige Dekompr oder Lös von Adhäs an Nerven d Armes
04.11.31↔	Geschl [Perkut] [Nad] Biops an Nn d Armes und d Hand	04.49.13↔	Sonstige Dekompr oder Lös von Adhäs an Nerven d Hand
04.11.39↔	Geschlossene [perkutane] [Nadel-] Biopsie an sonstn Nerven	04.49.14↔	S Dkmp r o Lös v Adhäs a Plxs lmbsc, Leist u Bcknb
04.11.40↔	Geschl [perkutane] [Nad] Biops an Nn d unteren Extrem	04.49.15↔	Sonstige Dekompr oder Lös von Adhäs an Nn d Beines
04.11.99↔	Gschl [Prkt] [Nd] Biops an km o prph N o Gngl, so	04.49.16↔	Sonstige Dekompr oder Lös von Adhäs an Nerven d Fußes
04.12.00↔	Offene Biops an kran o peripherem N o Gangl, n.n.bez.	04.49.99↔	S Dkmp r o Lös v Adhäs an snst prph Nn o Gngl, so
04.12.10↔	Offene Biopsie an intrakraniellen Hirnnerven	04.5x.00↔	Transplantation von kranialem oder peripherem Nerv, n.n.bez.
04.12.20↔	Offene Biopsie an extrakraniellen Hirnnerven	04.5x.10↔	Transplantation von extrakraniellen Hirnnerven
04.12.30↔	Offene Biopsie am Plexus brachialis	04.5x.11↔	Transplantation von Plexus brachia und Nn d Schulter
04.12.31↔	Offene Biopsie an Nerven der Schulter	04.5x.12↔	Transplantation von Nerven des Armes und der Hand
04.12.32↔	Offene Biopsie an Nerven des Armes und der Hand	04.5x.13↔	Transplantation von Nn d Rumpfes und d unteren Extrem
04.12.33↔	Offene Biopsie an Nerven des Rumpfes	04.5x.19↔	Transplantation von sonstm kranialem oder peripherem Nerv
04.12.34↔	Offene Biopsie an Nerven des Plexus lumbosacralis	04.5x.99↔	Transplantation von kranialem oder peripherem Nerv, sonst
04.12.35↔	Offene Biopsie an Nerven der unteren Extremität	04.6x.00↔	Transposition von kranialen und peripheren Nerven, n.n.bez.
04.12.99↔	Offene Biops an kran o peripherem N o Gangl, sonstige	04.6x.10↔	Transposition e extrkr Hirnner mit epin primärer Naht
04.2x.00↔	Destr von kran und peripheren Nerven und Ggl, n.n.bez.	04.6x.11↔	Transposition e extrkr Hirnner mit epin sekundärer Naht
04.2x.10↔	Destruktion von intrakraniellen Hirnnerven und Ganglien	04.6x.12↔	Transp e extrkr Hirnner m interfsz prim und sek Nht
04.2x.20↔	Destruktion von extrakraniellen Hirnnerven	04.6x.20↔	Transposition d Plexus brachia mit epin primärer Naht
04.2x.30↔	Destruktion des Plexus brachialis	04.6x.21↔	Transposition d Plexus brachia m epin sekundärer Naht
04.2x.31↔	Destruktion von Nerven der Schulter	04.6x.22↔	Transposition d Plexus brachia m interfsz prim Nht
04.2x.32↔	Destruktion von Nerven des Armes und der Hand	04.6x.23↔	Transposition d Plexus brachia m interfsz sek Nht
04.2x.33↔	Destruktion von Nerven des Rumpfes und Plexus lumbosacralis	04.6x.30↔	Transposition e Nn d Schult m epin prim und sek Nht
04.2x.34↔	Destruktion von Nerven des Beines und des Fußes	04.6x.31↔	Transp e Nn d Schult m interfsz prim und sek Nht
04.2x.39↔	Destruktion von sonstn peripheren Nerven oder Ganglien	04.6x.40↔	Transposition e Nerven d Armes mit epin primärer Naht
04.2x.99↔	Destr von kran und peripheren Nerven und Ggl, sonstige	04.6x.41↔	Transposition e Nerven d Armes m epin sekundärer Naht
04.3x.00↔	Naht an kranialen oder peripheren Nerven, n.n.bez.	04.6x.42↔	Transposition e Nerven d Armes m interfsz primärer Nht
04.3x.10↔	Epineurale Naht von extrakraniellen Hirnnerven, primär	04.6x.43↔	Transposition e Nn d Armes m interfsz sekundärer Nht
04.3x.11↔	Epineurale Naht des Plexus brachialis, primär	04.6x.50↔	Trnsp e Nn d Rmpfs u d unt Extrm m epn prm u sk Nht
04.3x.12↔	Epineurale Naht von Nerven der Schulter, primär	04.6x.51↔	Trnsp e Nn d Rmpfs u d unt Extrm m intrfsz prm u sk Nht
04.3x.13↔	Epineurale Naht von Nerven am Arm, primär	04.6x.60↔	Transposition e Nn d Hand m interfsz prim und sek Nht
04.3x.14↔	Epineurale Naht von Nerven der Hand, primär	04.6x.70↔	Transposition m Neurolyse und Dekompr e extrkr Hirnner
04.3x.15↔	Epineurale Naht von Nerven des Rumpfes, primär	04.6x.71↔	Trnsp m Neurlys u Dkmp r d Plxs brchia o e Nn d Schlt
04.3x.16↔	Epn Nht v Nn d Beins(nkl. Plxs lmbsc,Leist,Bcknb),pr	04.6x.72↔	Transposition m Neurolyse und Dekompr e Nerven d Armes
04.3x.17↔	Epineurale Naht von Nerven des Fußes, primär	04.6x.73↔	Transposition m Neurolyse und Dekompr e Nerven d Hand
04.3x.19↔	Epin Nht von sonstigen kran o peripheren Nn, primär	04.6x.74↔	Trnsp m Neurlys u Dkmp r e Nn d Rmpfs u d unt Extrm
04.3x.20↔	Epineurale Naht von extrakraniellen Hirnnerven, sekundär	04.6x.75↔	Transposition von sonstn kranialen und peripheren Nerven
04.3x.21↔	Epineurale Naht des Plexus brachialis, sekundär	04.6x.99↔	Transposition von kranialen und peripheren Nerven, sonst
04.3x.22↔	Epineurale Naht von Nerven der Schulter, sekundär	04.71↔	Hypoglosso-faziale Anastomose
04.3x.23↔	Epineurale Naht von Nerven am Arm, sekundär	04.72↔	Akzessorio-faziale Anastomose
04.3x.24↔	Epineurale Naht von Nerven an der Hand, sekundär	04.73↔	Akzessorio-hypoglossale Anastomose
04.3x.25↔	Epineurale Naht von Nerven des Rumpfes, sekundär	04.74.00↔	Sonstige Anast e kran oder peripheren Nervs, n.n.bez.
04.3x.26↔	Epn Nht v Nn d Beins(nkl. Plxs lmbsc,Leist,Bcknb),sk	04.74.10↔	Fazio-faziale Nerven-Anastomose
04.3x.27↔	Epineurale Naht von Nerven des Fußes, sekundär	04.74.11↔	Interkosto-faszikuläre Nerven-Anastomose
04.3x.29↔	Epin Nht von sonstigen kran und periph Nn, sekundär	04.74.99↔	Sonstige Anast e kran oder peripheren Nervs, sonstige
04.3x.30↔	Interfaszikuläre Naht von extrakraniellen Hirnnerven, primär	04.75↔	Revision e früh plast Reko an e kran o periph N
04.3x.31↔	Interfaszikuläre Naht des Plexus brachialis, primär	04.76↔	Plast Reko e alten traumat Verletzt an kran u periph Nn
04.3x.32↔	Interfaszikuläre Naht von Nerven der Schulter, primär	04.79.00↔	Sonstige Neuroplastik, n.n.bez.
04.3x.33↔	Interfaszikuläre Naht von Nerven am Arm, primär	04.79.10↔	Transplantation und Transp e extrkr Hirnner m epin Nht
04.3x.34↔	Interfaszikuläre Naht von Nerven an der Hand, primär	04.79.11↔	Transplantation und Transp d Plexus brachia m epin Nht
04.3x.35↔	Interfaszikuläre Naht von Nerven des Rumpfes, primär	04.79.12↔	Transplantation und Transp von Nn d Schult m epin Nht
04.3x.36↔	Intrfsz Nht v Nn d Beins(nkl. Plxs lmbsc,Leist,Bcknb),pr	04.79.13↔	Tx und Transp e Nn d Armes und d Hand m epin Nht
04.3x.37↔	Interfaszikuläre Naht von Nerven des Fußes, primär	04.79.14↔	Tx u Transp von Nn d Rumpfes u d unt Extrem m epin Nht
04.3x.39↔	Interfsz Nht von sonstigen kran und periph Nn, primär	04.79.19↔	Transplantation und Transp e sonst Nervens m epin Nht
04.3x.40↔	Interfaszikuläre Naht von extrakraniellen Hirnnerven, sekuär	04.79.20↔	Transplantation und Transposition e Nn m interfsz Nht
04.3x.41↔	Interfaszikuläre Naht des Plexus brachialis, sekundär	04.79.21↔	Tx und Transp e extrkr Hirnner m interfsz Nht
04.3x.42↔	Interfaszikuläre Naht von Nerven der Schulter, sekundär	04.79.22↔	Tx und Transp d Plexus brachia m interfsz Nht
04.3x.43↔	Interfaszikuläre Naht von Nerven am Arm, sekundär	04.79.23↔	Tx und Transp von Nn d Schult m interfsz Nht
04.3x.44↔	Interfaszikuläre Naht von Nerven an der Hand, sekundär	04.79.24↔	Tx und Transp e Nn d Armes und d Hand m interfsz Nht
04.3x.45↔	Interfaszikuläre Naht von Nerven des Rumpfes, sekundär	04.79.25↔	Tx u Trnsp v Nn d Rmpfs u d unt Extrm m intrfsz Nht
04.3x.46↔	Intrfsz Nht v Nn d Beins(nkl. Plxs lmbsc,Leist,Bcknb),sk	04.79.29↔	Transplantation und Transp e sonst Nn m interfsz Nht
04.3x.47↔	Interfaszikuläre Naht von Nerven des Fußes, sekundär	04.79.99↔	Sonstige Neuroplastik, sonstige

04.92.00↔	Implnt o Erstz d Elktnd(n) e prph Neurstm, n.n.bz.	08.89.15↔	Plast Rekonstruktion d Lids d Unterlidverlängerung
04.92.10↔	Implnt,Erstz d Elktnd tmp prph Neurstm,Enzlsys,Tstsm	08.89.99↔	Sonst plastische Rekonstruktion des Augenlids, sonst
04.92.11↔	Implnt,Erstz d Elktnd tmp prph Neurstm,Mhrlsys,Tstsm	18.21.00↔	Exz e präaur Fistel o e präaur Sinus, n.n.bez.
04.92.20↔	Imp,Ers d Elktnd prmn prph Neurstm,Stbl,Enzlsys,Prk	18.21.10↔	Exz e präaur Fistel o e präaur Sinus, hist kontr
04.92.21↔	Implnt,Erstz d Elktnd prmn prph Neurstm,Stbl,Mhrlsys,prk	18.21.11↔	Exz e präaur Fistel o e präaur Sinus, hist kontr
04.92.30↔	Imp,Ers d Elktnd prmn prph Neurstm,Plttnl,Enzlsys,offn chr	18.21.99↔	Exz e präaur Fistel o e präaur Sinus, sonstige
04.92.31↔	Imp,Ers d Elktnd prmn prph Neurstm,Plttnl,Mhrlsys,offn chr	18.29.00↔	Exz oder Destr e and Läsion a äusseren Ohr, n.n.bez.
04.92.40↔	Impl oder Ersetzen einer Vagusnervstimulationselektrode	18.29.01↔	Destr e Läsion a äusseren Ohr oder im äusseren Gehörg
04.92.99↔	Implant o Ersetz d Elektrod(n) e periph Neurostim, so	18.29.10↔	Exz e and Läs a ässrn Ohr o i ässrn Ghörg, N hst kntr
04.93.00↔	Entf d Elektrod(n) e peripheren Neurostim, n.n.bez.	18.29.11↔	Exz e and Läs a ässrn Ohr o i ässrn Ghörg, hst kntr
04.93.10↔	Entf d Elktnd(n) e prph Neurstm, Stbl, Enzlsys	18.29.99↔	Exz oder Destr e and Läsion a äusseren Ohr, sonstige
04.93.11↔	Entf d Elktnd(n) e prph Neurstm, Stbl, Mhrlsys	18.31.00↔	Radikale Exzision einer Läsion am äusseren Ohr, n.n.bez.
04.93.20↔	Entf d Elktnd(n) e prph Neurstm, Plttnl, Enzlsys	18.31.10↔	Rd Exz Läs a äus Ohr o i äus Ghörg o Prt Rs d Ohrm,N hst kntr
04.93.21↔	Entf d Elktnd(n) e prph Neurstm, Plttnl, Mhrlsys	18.31.11↔	Rd Exz Läs a äus Ohr o i äus Ghörg o Prt Rs d Ohrm,hst kntr
04.93.40↔	Entfernen einer Vagusnervelektrode	18.31.19↔	Radikale Exzision einer Läsion am äusseren Ohr, sonst
04.93.99↔	Entf d Elektrod(n) e peripheren Neurostim, sonstige	18.39.00↔	Sonstige Exzision am äusseren Ohr, n.n.bez.
04.94.10↔	Rv (h Erstz) d Elktnd(n) e prph Neurstm, n.n.bz.	18.39.10↔	Resektion d Ohrmuschel, total, nicht hist kontrolliert
04.94.11↔	Rv (h Erstz) d Elktnd(n) e prph Neurstm, Stbl, Enzlsys	18.39.11↔	Resektion der Ohrmuschel: total, histographisch kontrolliert
04.94.12↔	Rv (h Erstz) d Elktnd(n) e prph Neurstm, Stbl, Mhrlsys	18.39.19↔	Sonstige Resektion der Ohrmuschel, sonstige
04.94.13↔	Rv(h Erstz)d Elktnd(n)e prph Neurstm,Plttnl,Enzlsys	18.39.99↔	Sonstige Exzision am äusseren Ohr, sonstige
04.94.14↔	Rv(h Erstz)d Elktnd(n)e prph Neurstm,Plttnl,Mhrlsys	21.32.00↔	Exz und lokale Destr e and Läsion an d Nase, n.n.bez.
04.94.99↔	Rev (oh Ersetz) d Elektrod(n) e periph Neurostim, so	21.32.10↔	Exz und Lok Destr e and Läs an d Nas, nicht hist kontr
04.99.00↔	Sonst Operation an kranialen und peripheren Nerven, n.n.bez.	21.32.11↔	Exz und lokale Destr e and Läs an d Nase, hist kontr
04.99.10↔	Implantation oder Ers einer peripheren Neuroprothese	21.32.99↔	Exz und lokale Destr e and Läsion an d Nase, sonstige
04.99.11↔	Revision (ohne Ersetzen) einer peripheren Neuroprothese	21.4x.00↔	Resektion der Nase, n.n.bez.
04.99.12↔	Entfernung einer peripheren Neuroprothese	21.4x.10↔	Resektion der Nase, partiell, nicht histographisch kontrolliert
04.99.99↔	Sonst Operation an kranialen und peripheren Nerven, sonst	21.4x.11↔	Resektion der Nase, partiell, histographisch kontrolliert
05.0↔	Durchtrennung von sympathischen Nerven oder Ganglien	21.4x.20↔	Resektion der Nase, subtotal, nicht histographisch kontrolliert
05.11↔	Biopsie an einem sympathischen Nerv oder Ganglion	21.4x.21↔	Resektion der Nase, subtotal, histographisch kontrolliert
05.19↔	Sonstige diagn Massnahm an sympathischen Nn oder Ggl	21.4x.30↔	Resektion der Nase, total, nicht histographisch kontrolliert
05.21↔	Exzision des Ganglion sphenopalatinum	21.4x.31↔	Resektion der Nase, total, histographisch kontrolliert
05.22↔	Zervikale Sympathektomie	21.4x.99↔	Sonstige Resektion der Nase
05.23↔	Lumbale Sympathektomie	27.56.00↔	Sonstiges Hauttransplantat an Lippe und Mund, n.n.bez.
05.24↔	Präsakrale Sympathektomie	27.56.10↔	Kleinfächiges Spalthauttransplantat an Lippe und Mund
05.25↔	Periarterielle Sympathektomie	27.56.20↔	Großfächiges Spalthauttransplantat an Lippe und Mund
05.26↔	Thorakale Sympathektomie	27.56.30↔	Kleinfächige heterologe Hauttransplantation an die Lippe
05.29↔	Sonstige Sympathektomie und Exzision eines Ganglions	27.56.40↔	Grossfächig heterologe Hauttransplantation an die Lippe
05.81↔	Plast Rekonstruktion an sympathischem Nerv oder Ganglion	27.56.50↔	Kleinfächige homologe Hauttransplantation an d Lippe
05.89↔	Sonstige Operation an sympathischem Nerv oder Ganglion	27.56.60↔	Grossfächig homologe Hauttransplantation an die Lippe
05.9↔	Sonstige Operationen am Nervensystem	27.56.99↔	Sonstiges Hauttransplantat an Lippe und Mund, sonstige
07.80↔	Thymektomie, n.n.bez.	29.92↔	Durchtrennung des N. glossopharyngeus
07.81↔	Sonstige partielle Exzision am Thymus	31.91↔	Durchtrennung des N. laryngeus
07.82↔	Sonstige totale Exzision des Thymus	33.31↔	Destruktion des N. phrenicus für Lungenkollaps
07.83↔	Thorakoskopische partielle Exzision am Thymus	34.23.00↔	Biopsie an der Brustwand, n.n.bez.
07.84↔	Thorakoskopische totale Exzision des Thymus	34.23.10↔	Geschlossene (Nadel-) Biopsie an der Brustwand
08.22.00↔	Exzision e anderen kleineren Läsion am Augenlid, n.n.bez.	34.23.20↔	Offene Biopsie an der Brustwand
08.22.10↔	Exz e and klein Läs a Lid, Ni hist kontr (mikrog Chir)	34.23.99↔	Biopsie an der Brustwand, sonstige
08.22.11↔	Exz e and klein Läs a Lid, hist kontr (mikrog Chir)	38.01↔	Inzision von intrakraniellen Gefässen
08.22.99↔	Exzision einer anderen kleineren Läsion am Augenlid, sonst	38.02.00↔	Inzision von anderen Gefässen an Kopf und Hals, n.n.bez.
08.23.00↔	Exz e gröss Läs a Augenlid, nicht durchgeh, n.n.bez.	38.02.10↔	Inzision von extrakraniellen Arterien an Kopf und Hals
08.23.10↔	Exz e gröss Läs a Lid, N drchgh, N hst kntr (mkrgr Chr)	38.02.20↔	Inzision von extrakraniellen Venen an Kopf u Hals, n.n.bez.
08.23.11↔	Exz e gröss Läs a Lid, N drchgh, hst kntr (mkrgr Chr)	38.02.21↔	Inzision der V. jugularis (externa) (interna)
08.23.99↔	Exz e gröss Läs a Augenlid, nicht durchgeh, sonstige	38.02.28↔	Inzis von sonstigen tiefen extrk Venen an Kopf und Ha
08.24.00↔	Exz e gröss Läsion a Augenlid, perforierend, n.n.bez.	38.02.29↔	Inzision von extrakraniellen Venen an Kopf und Hals, sonst
08.24.10↔	Exz e gröss Läs a Lid, prf, n hst kntr (mkrgr Chr)	38.02.99↔	Inzision von anderen Gefässen an Kopf und Hals, sonst
08.24.11↔	Exz e gröss Läs a Lid, perf, hist kontr (mikrog Chir)	38.06.00↔	Inzision von abdominalen Arterien, n.n.bez.
08.24.99↔	Exz e gröss Läsion a Augenlid, perforierend, sonstige	38.06.10↔	Inzision von viszeralen Arterien, n.n.bez.
08.51↔	Kanthotomie	38.06.11↔	Inzision des Truncus coeliacus
08.52↔	Blepharorrhaphie	38.06.12↔	Inzision der A. gastrica
08.59.00↔	Sonstige Anpassung der Lidposition, n.n.bez.	38.06.13↔	Inzision der A. hepatica
08.59.10↔	Kanthoplastik, n.n.bez.	38.06.14↔	Inzision der A. lienalis
08.59.11↔	Kanthopexie	38.06.15↔	Inzision der A. renalis
08.59.12↔	Korrekturoperation bei Epikanthus	38.06.16↔	Inzision der A. mesenterialis
08.59.99↔	Sonstige Anpassung der Lidposition, sonstige	38.06.17↔	Inzision der A. lumbalis
08.89.00↔	Sonst plastische Rekonstruktion des Augenlids, n.n.bez.	38.06.18↔	Inzision der A. iliaca
08.89.10↔	Plast Reko d Lids, medialer o lateraler Lidwinkel	38.06.19↔	Inzision von viszeralen Arterien, sonstige
08.89.11↔	Plastische Rekonstruktion d Augenlids d Hebung d Augbr	38.06.99↔	Inzision von abdominalen Arterien, sonstige
08.89.12↔	Plast Reko d Lids d Entf e Fettgewebeprolapses d Orb	38.11↔	Endarterektomie von intrakraniellen Gefässen
08.89.13↔	Plast Reko d Lids d Oberflächenbehandlung m Laser	38.21↔	Biopsie eines Blutgefässes
08.89.14↔	Plast Reko d Lids d sonstige Oberlidverlängerung	38.42↔	Resektion von anderen Blutgefässen an Kopf und Hals

38.51↔	Ligatur und Stripping von intrakraniellen Varizen	39.59.18↔	Transposition sonstiger viszeraler Arterien
38.62↔	Sonstige Exzision von Gefässen an Kopf und Hals	39.59.19↔	Transposition der A. iliaca
38.66.00↔	Sonstige Exzision von abdominalen Arterien, n.n.bez.	39.59.20↔	Transposition von sonstigen abdominalen Arterien
38.66.10↔	Sonstige Exzision von viszeralen Arterien, n.n.bez.	39.59.21↔	Transposition von Arterien der unteren Extremität
38.66.11↔	Sonstige Exzision des Truncus coeliacus	39.59.29↔	Transposition von Arterien, sonstige
38.66.12↔	Sonstige Exzision der A. gastrica	39.59.30↔	Sonstige Plast Reko von Gef an Kopf und Ha, n.n.bez.
38.66.13↔	Sonstige Exzision der A. hepatica	39.59.31↔	Sonstige plastische Rekonstruktion e intrakr Gefässes
38.66.14↔	Sonstige Exzision der A. lienalis	39.59.32↔	Sonstige Plast Rekonstruktion d extrkr A. vertebralis
38.66.15↔	Sonstige Exzision der A. renalis	39.59.33↔	So Plast Reko von extrkr Aa an Kopf und Ha, so
38.66.16↔	Sonstige Exzision der A. mesenterialis	39.59.34↔	Sonstige plastische Rekonstruktion der V. jugularis
38.66.17↔	Sonstige Exzision der A. lumbalis	39.59.39↔	Sonstige Plast Reko von Gef an Kopf und Ha, sonstige
38.66.18↔	Sonstige Exzision der A. iliaca	39.59.40↔	Sonstige Plast Reko von Gef d ob Extrem, n.n.bez.
38.66.19↔	Sonstige Exzision viszeraler Arterien, sonstige	39.59.41↔	Sonstige plastische Rekonstruktion von Aa d ob Extrem
38.66.99↔	Sonstige Exzision abdominaler Arterien, sonstige	39.59.42↔	S Plast Rk d V. sbcl, V. axll u V. brchiocphlc
38.82.00↔	So chir Verschluss von Gef a Kopf und Ha, n.n.bez.	39.59.48↔	So Plast Reko von sonstigen tiefen Venen d ob Extrem
38.82.10↔	Sonstiger chir Verschluss von extrkr Aa an Kopf und Ha	39.59.49↔	Sonstige Plast Reko von Gef d ob Extrem, sonstige
38.82.20↔	So chir Verschl v extrkr Venen an Kopf u Ha, n.n.bez.	39.59.50↔	Sonstige Plast Reko von thorakalen Gef, n.n.bez.
38.82.21↔	Sonstiger chirurgischer Verschluss der V. jugularis	39.59.51↔	Sonstige plastische Rekonstruktion der thorakalen Aorta
38.82.22↔	So chir Verschl v sonst tief extrkr Venen an Kopf u Ha	39.59.52↔	Sonstige plastische Rekonstruktion der A. pulmonalis
38.82.29↔	So chir Verschluss von extrkr Venen an Kopf und Ha, so	39.59.53↔	Sonstige Plast Reko von thorakalen Aa, sonstige
38.82.99↔	So chir Verschluss von Gef a Kopf und Ha, sonstige	39.59.54↔	Sonstige plastische Rekonstruktion der V. pulmonalis
38.85.00↔	So chir Verschluss von and thorakalen Gef, n.n.bez.	39.59.55↔	Sonstige plastische Rekonstruktion der V. cava superior
38.85.10↔	So chir Verschluss von and thorakalen Aa, n.n.bez.	39.59.59↔	Sonstige Plast Reko von thorakalen Gef, sonstige
38.85.11↔	Sonstiger chirurgischer Verschluss der A. subclavia	39.59.60↔	Sonstige Plast Rekonstruktion von abd Aa, n.n.bez.
38.85.12↔	Sonstiger chirurgischer Verschluss der A. pulmonalis	39.59.61↔	Sonst plastische Rekonstruktion der abdominalen Aorta
38.85.13↔	Sonstr chirurgischer Verschluss des Truncus brachiocephalicus	39.59.62↔	Sonst plastische Rekonstruktion des Truncus coeliacus
38.85.19↔	So chir Verschluss von and thorakalen Aa, sonstige	39.59.63↔	Sonstige plastische Rekonstruktion der A. gastrica
38.85.20↔	So chir Verschluss von thorakalen Venen, n.n.bez.	39.59.64↔	Sonstige plastische Rekonstruktion A. hepatica
38.85.21↔	Sonstiger chirurgischer Verschluss der V. cava superior	39.59.65↔	Sonstige plastische Rekonstruktion der A. lienalis
38.85.22↔	Sonstiger chirurgischer Verschluss der V. pulmonalis	39.59.66↔	Sonstige plastische Rekonstruktion der A. renalis
38.85.23↔	Sonstiger chirurgischer Verschluss der V. subclavia	39.59.67↔	Sonstige plastische Rekonstruktion der A. mesenterica
38.85.28↔	So chir Verschluss von sonst tiefen thorakalen Venen	39.59.68↔	Sonstige plastische Rekonstruktion der A. iliaca
38.85.29↔	So chir Verschluss von thorakalen Venen, sonstige	39.59.69↔	Sonstige Plast Rekonstruktion von abd Aa, sonstige
38.85.99↔	So chir Verschluss von and thorakalen Gef, sonstige	39.59.70↔	Sonstige Plast Rekonstruktion von abd Venen, n.n.bez.
38.86.00↔	Sonstiger chir Verschluss von abd Aa, n.n.bez.	39.59.71↔	Sonstige plastische Rekonstruktion der V. cava inferior
38.86.10↔	Sonstiger chir Verschluss von viszeralen Aa, n.n.bez.	39.59.72↔	Sonstige plastische Rekonstruktion der V. iliaca
38.86.11↔	Sonstr chirurgischer Verschluss des Truncus coeliacus	39.59.79↔	Sonstige Plast Rekonstruktion von abd Venen, sonstige
38.86.12↔	Sonstiger chirurgischer Verschluss der A. gastrica	39.59.80↔	Sonstige Plast Reko von Gef d unteren Extrem, n.n.bez.
38.86.13↔	Sonstiger chirurgischer Verschluss der A. hepatica	39.59.81↔	Sonstige Plast Rekonstruktion von Aa d unteren Extrem
38.86.14↔	Sonstiger chirurgischer Verschluss der A. lienalis	39.59.82↔	Sonstige plastische Rekonstruktion der V. femoralis
38.86.15↔	Sonstiger chirurgischer Verschluss der A. renalis	39.59.83↔	Sonstige plastische Rekonstruktion der V. poplitea
38.86.16↔	Sonstiger chirurgischer Verschluss der A. mesenterialis	39.59.88↔	So Plast Reko von sonst tiefen Venen d unteren Extrem
38.86.17↔	Sonstiger chirurgischer Verschluss der A. iliaca	39.59.89↔	Sonstige Plast Reko von Gef d unteren Extrem, sonstige
38.86.19↔	Sonstiger chir Verschluss von viszeralen Aa, sonstige	39.59.90↔	Sonstige Plast Reko e Gefässes, Venenklappenplastik
38.86.99↔	Sonstiger chir Verschluss von abd Aa, sonstige	39.59.99↔	Sonst plastische Rekonstruktion eines Gefässes, sonst
38.87.00↔	Sonstiger chir Verschluss von abd Venen, n.n.bez.	39.75.11↔	Prktrmslm Gfntrvntion, S Gf, Rttionsthrmkt
38.87.10↔	So chir Verschluss von tiefen abd Venen, n.n.bez.	39.8x.00↔	Op a Glom carot, Sin caroticus u and Paraggl, n.n.bez.
38.87.11↔	Sonstiger chirurgischer Verschluss der V. cava inferior	39.8x.10↔	Exploration des Glomus caroticum und anderer Paraganglien
38.87.12↔	So chir Verschl d V. iliaca communis u V. iliaca int	39.8x.11↔	Exzision des Glomus caroticum und anderer Paraganglien
38.87.19↔	So chir Verschluss von tiefen abd Venen, sonstige	39.8x.20↔	Implnt o Erstz e Implsgnrtrs z Aktvierng d Brffixs
38.87.99↔	Sonstiger chir Verschluss von abd Venen, sonstige	39.8x.21↔	Rv (h Wchs) e Implsgnrtrs z Aktvierng d Brffixs
39.50.00↔	Angiopl o Athrkt an snst(n) NHzkrgrf(n), n.n.bz.	39.8x.22↔	Entf e Impulsgegenerators zur Aktivierung d Baroreflexes
39.50.10↔	Angiopl o Athrkt an snst(n) NHzkrgrf(n) m Blln, n.n.bz.	39.8x.30↔	Implnt o Erstz e (v) Elkrtd(n) z Aktvierng d Brffixs
39.50.11↔	Angiopl o Athrkt an snst(n) NHzkrgrf(n) m Enf Blln	39.8x.31↔	Rv (h Wchs) e (v) Elkrtd(n) z Aktvierng d Brffixs
39.50.12↔	Angiopl o Athrkt an snst(n) NHzkrgrf(n) m ctng Blln	39.8x.32↔	Entf e (v) Elektrod(n) zur Aktivierung d Baroreflexes
39.50.13↔	Angiopl o Athrkt an snst(n) NHzkrgrf(n) m KryplstieBlln	39.8x.99↔	Op a Glom carot, Sin caroticus und and Paraggl, so
39.50.14↔	Angiopl o Athrkt an snst(n)NHzkrgrf(n)m Drg eltnng Blln	39.92↔	Injektion eines sklerosierenden Agens in eine Vene
39.50.19↔	Angiopl o Athrkt an snst(n) NHzkrgrf(n) m S Blln	39.99.00↔	Sonstige Operationen an Blutgefässen, n.n.bez.
39.50.20↔	Angiopl Blade Laserangpl an snst(n) NiHerzkrgef(en)	39.99.10↔	Aortopexie
39.50.21↔	Angiopl Thrombektomie an sonstigem(n) NiHerzkrgef(en)	39.99.20↔	Operationen bei kongenitalen Gefäßanomalien, n.n.bez.
39.50.99↔	Angiopl o Athrkt an snst(n) NiHerzkrgef(en), so	39.99.21↔	Op b kngntlr Anmlie d Artnsthms(Sins)o b untrbr Artngbn
39.59.00↔	Sonst plastische Rekonstruktion eines Gefässes, n.n.bez.	39.99.22↔	Op b kong Anom d A. o V. pulmonalis o b A. lusoria
39.59.10↔	Transposition von Arterien, n.n.bez.	39.99.23↔	Operationen bei kongenitalen Anomalien der V. cava
39.59.11↔	Transposition der extrakraniellen A. vertebralis	39.99.24↔	Op b kong Kollateralgefässen und Unifokalisierung
39.59.12↔	Transposition von sonstigen extrkr Aa an Kopf und Hals	39.99.30↔	Kathinterv Verschluss d Duct arterios Botalli, n.n.bez
39.59.13↔	Transposition von Arterien der oberen Extremität	39.99.31↔	Kathinterv Verschluss d Duct arterios Botalli, m Coil
39.59.14↔	Transposition von thorakalen Arterien	39.99.32↔	Kthntrv Vrschl d Dct artrios Blll, m AmpltzDctOccldr
39.59.15↔	Transposition der A. gastrica, A. hepatica und A. lienalis	39.99.38↔	Kathinterv Verschluss d Duct arterios Botalli, So
39.59.16↔	Transposition der A. renalis	39.99.39↔	Operationen bei sonstigen kongenitalen Gefäßanomalien
39.59.17↔	Transposition der A. mesenterica	39.99.99↔	Sonstige Operationen an Blutgefässen, sonstige

40.11.00↔	Biopsie an einer lymphatischen Struktur, n.n.bez.	80.89.31↔	Zystenexstirpation an der Symphyse
40.11.10↔	Off(Inz)s)Biops mdiast,praaoirtn,iliaki n o plvnn Lymphkn	80.89.39↔	Sonstige lokale Exzision oder Destr an d Symphyse
40.11.11↔	Off(Inz)s)Biops zr,v,sprklvklärm,axllärm o inguinIn Lymphkn	80.89.40↔	Arthr Lok Exz oder Destr e Gelläs an and bez Lok
40.11.20↔	Geschlossene [perkutane] [Nadel-] Biopsie von Lymphknoten	80.89.41↔	Débr einer Gelenksläsion an and bez Lokalisation
40.11.99↔	Biopsie an einer lymphatischen Struktur, sonstige	80.89.42↔	Zystenexstirpation an Gelenken and bez Lokalisation
40.19.00↔	Sonstige diagn Massnahm an lymphat Strukturen, n.n.bez	80.89.99↔	So Lok Exz o Destr e Gelläs an and bez Lok, so
40.19.10↔	Präprt v Sztgr u Sndnmssng i Rhmn d SntnlLymphndktmie	80.90.00↔	Sonstige Exzision an einem Gelenk, n.n.bez.
40.19.20↔	Intraop Sondm d Rdionkldmark i R d SntnlLymphndktmie	80.90.10↔	Arthroskopische Exzision an einem Gelenk
40.19.99↔	So diagn Massnahm an lymphat Strukturen, so	80.90.99↔	Sonstige Exzision an einem Gelenk, sonstige
44.01↔	Trunkuläre Vagotomie	80.91.00↔	Sonstige Exzision an der Schulter, n.n.bez.
79.24↔	Offene Reposition e Fingfx ohne innere Knochenfixation	80.91.10↔	Arthroskopische Exzision am Humeroglenoidalgelenk
80.81.00↔	So Lok Exz o Destr e Gelläs an d Schult, n.n.bez.	80.91.11↔	Sonstige Exzision am Humeroglenoidalgelenk
80.81.10↔	Débridement am Humeroglenoidalgelenk	80.91.20↔	Arthroskopische Exzision am Akromioklavikulargelenk
80.81.11↔	Zystenexstirpation am Humeroglenoidalgelenk	80.91.21↔	Sonstige Exzision am Akromioklavikulargelenk
80.81.19↔	Sonstige lokale Exz oder Destr a Humeroglenoidalgelenk	80.91.30↔	Entnahme eines Knorpeltransplantates an der Schulter
80.81.20↔	Débridement am Akromioklavikulargelenk	80.91.99↔	Sonstige Exzision an der Schulter, sonstige
80.81.21↔	Zystenexstirpation am Akromioklavikulargelenk	80.92.00↔	Sonstige Exzision am Ellbogen, n.n.bez.
80.81.29↔	Sonstige lokale Exzision oder Destr a Akromklavikgel	80.92.10↔	Arthroskopische Exzision am Ellbogen
80.81.99↔	So Lok Exz o Destr e Gelläs an d Schult, So	80.92.11↔	Entnahme eines Knorpeltransplantates am Ellbogengelenk
80.82.00↔	Sonstige Lok Exz oder Destr e Gelläs a Ellb, n.n.bez.	80.92.99↔	Sonstige Exzision am Ellbogen, sonstige
80.82.10↔	Arthr lokale Exz oder Destr e Gelenksläsion a Ellb	80.93.00↔	Sonstige Exzision am Handgelenk, n.n.bez.
80.82.11↔	Débridement am Ellenbogengelenk	80.93.10↔	Arthroskopische Exzision am Handgelenk
80.82.12↔	Zystenexstirpation am Ellbogengelenk	80.93.11↔	Entnahme eines Knorpeltransplantates am Handgelenk
80.82.99↔	Sonstige Lok Exz oder Destr e Gelläs a Ellb, sonstige	80.93.12↔	Resektion des Discus triangularis am Handgelenk
80.83.00↔	Sonstige Lok Exz oder Destr e Gelläs a Hdgel, n.n.bez.	80.93.99↔	Sonstige Exzision am Handgelenk, sonstige
80.83.10↔	Arthr lokale Exz oder Destr e Gelläs a Handgelenk	80.94↔	Sonstige Exzision an Hand- und Fingergelenk
80.83.11↔	Débridement am Handgelenk	80.95.00↔	Sonstige Exzision am Hüftgelenk, n.n.bez.
80.83.12↔	Zystenexstirpation am Handgelenk	80.95.10↔	Arthroskopische Exzision am Hüftgelenk
80.83.99↔	Sonstige Lok Exz oder Destr e Gelläs a Hdgel, sonstige	80.95.11↔	Entnahme eines Knorpeltransplantates am Hüftgelenk
80.85.00↔	Sonstige Lok Exz o Destr e Gelläs an d Hüfte, n.n.bez.	80.95.99↔	Sonstige Exzision am Hüftgelenk, sonstige
80.85.10↔	Arthr lokale Exz oder Destr e Gelenksläsion an d Hüfte	80.96.00↔	Sonstige Exzision am Knie, n.n.bez.
80.85.11↔	Débridement am Hüftgelenk	80.96.10↔	Arthroskopische Exzision am Kniegelenk
80.85.12↔	Zystenexstirpation am Hüftgelenk	80.96.20↔	Entnahme e Knorpeltransplantates a Kniegelenk, arthr
80.85.99↔	Sonstige Lok Exz o Destr e Gelläs an d Hüfte, sonstige	80.96.21↔	Entn e Knorpeltransplantates a Kniegelenk, offen chir
80.86.00↔	Sonstige Lok Exz oder Destr e Gelläs a Knie, n.n.bez.	80.96.99↔	Sonstige Exzision am Knie, sonstige
80.86.10↔	Arthr lokale Exzision oder Destruktion a Kniegelenk	80.97.00↔	Sonstige Exzision am Sprunggelenk, n.n.bez.
80.86.11↔	Débridement am Kniegelenk	80.97.10↔	Arthroskopische Exzision am oberen Sprunggelenk
80.86.12↔	Zystenexstirpation am Kniegelenk	80.97.11↔	Sonstige Exzision am oberen Sprunggelenk
80.86.13↔	Exzision eines Meniskusganglions am Kniegelenk	80.97.20↔	Arthroskopische Exzision am unteren Sprunggelenk
80.86.99↔	Sonstige Lok Exz oder Destr e Gelläs a Knie, sonstige	80.97.21↔	Sonstige Exzision am unteren Sprunggelenk
80.87.00↔	Sonstige Lok Exz o Destr e Gelläs a Sg, n.n.bez.	80.97.30↔	Entnahme eines Knorpeltransplantates am Sprunggelenk
80.87.10↔	Arthr Lok Exz o Destr e Gelläs a oberen Sprunggelenk	80.97.99↔	Sonstige Exzision am Sprunggelenk, sonstige
80.87.11↔	Débridement am oberen Sprunggelenk	80.98.00↔	Sonstige Exzision an Fuss- und Zehengelenk, n.n.bez.
80.87.12↔	Zystenexstirpation am oberen Sprunggelenk	80.98.10↔	Arthroskopische Exzision an Fuss- und Zehengelenken
80.87.19↔	Sonstige Lok Exz o Destr e Gelläs a ob Sprunggelenk	80.98.11↔	Sonstige Exzision am Metatarsophalangealgelenk
80.87.20↔	Arthr Lok Exz o Destr e Gelläs a unteren Sprunggelenk	80.98.12↔	Sonstige Exzision an sonstigen Fussgelenken
80.87.21↔	Débridement am unteren Sprunggelenk	80.98.13↔	Sonstige Exzision an Zehengelenken
80.87.22↔	Zystenexstirpation am unteren Sprunggelenk	80.98.99↔	Sonstige Exzision an Fuss- und Zehengelenk, sonstige
80.87.29↔	Sonstige Lok Exz o Destr e Gelläs a unteren Sg	80.99.00↔	Sonstige Exz an e Gel an and bez Lok, n.n.bez.
80.87.99↔	Sonstige Lok Exz o Destr e Gelläs a Sg, sonstige	80.99.10↔	Arthroskopische Exzision am Sternoklavikulargelenk
80.88.00↔	So Lok Exz o Destr e Gelläs an Fuss u Zehen, n.n.bez.	80.99.11↔	Sonstige Exzision am Sternoklavikulargelenk
80.88.10↔	Arthr lokale Exz oder Destr e Gelläs an Fuss und Zehen	80.99.20↔	Arthroskopische Exzision am Iliosakralgelenk
80.88.20↔	Débridement am Metatarsophalangealgelenk	80.99.21↔	Sonstige Exzision am Iliosakralgelenk
80.88.21↔	Zystenexstirpation am Metatarsophalangealgelenk	80.99.30↔	Arthroskopische Exzision an der Symphyse
80.88.29↔	Sonstige Lok Exz oder Destr a Metatarsgel	80.99.31↔	Sonstige Exzision an der Symphyse
80.88.30↔	Débridement an Zehengelenken	80.99.90↔	Arthr Exzision an einem Gelenk an and bez Lokalisation
80.88.40↔	Débridement an sonstigen Fussgelenken	80.99.91↔	Entn e Knorpeltx an e Gel an and bez Lokalisation
80.88.50↔	Zystenexstirpation an sonstigen Gel von Fuss und Zehen	80.99.99↔	Sonstige Exz an e Gel an and bez Lok, sonstige
80.88.59↔	So Lok Exz o Destr an sonstigen Gel von Fuss und Zehen	81.25↔	Arthrodes am Radiokarpalgelenk
80.88.99↔	So Lok Exz o Destr e Gelläs an Fuss und Zehen, so	81.43↔	Rekonstruktion am Kniegelenk nach unhappy triad
80.89.00↔	So Lok Exz o Destr e Gelläs an and bez Lok, n.n.bez.	81.44.00↔	Stabilisierung der Patella, n.n.bez.
80.89.10↔	Arthr Lok Exz o Destr e Gelläs a Sternoklgel	81.44.10↔	Stabilisierung der Patella, Retinakulumspaltung, lateral
80.89.11↔	Débridement am Sternoklavikulargelenk	81.44.11↔	Stb d Ptl, Rtnklmsplntng, ltrl m Züglngsprtion
80.89.12↔	Zystenexstirpation am Sternoklavikulargelenk	81.44.12↔	Stab d Patel, Verlagerung d Patellarsehnenansatzes
80.89.19↔	Sonstige Lok Exz oder Destr a Sternoklavikulargelenk	81.44.13↔	Stb d Ptl, Vrlg d Ptlrshnnstz m Knchspn
80.89.20↔	Arthr lokale Exz oder Destr e Gelläs a Iliosgel	81.44.99↔	Stabilisierung der Patella, sonstige
80.89.21↔	Débridement am Iliosakralgelenk	81.45.00↔	Sonstige Rekonstruktion an den Kreuzbändern, n.n.bez.
80.89.22↔	Zystenexstirpation am Iliosakralgelenk	81.45.19↔	Sonstige Rekonstruktion an den Kreuzbändern, arthr
80.89.29↔	Sonstige lokale Exzision oder Destr a Iliosakralgelenk	81.45.20↔	Reko d vorderen Kreuzb m aut Patsehne, offen chir
80.89.30↔	Débridement an der Symphyse	81.45.21↔	Reko d hint Kreuzb m aut Patsehne, offen chir

81.45.29↔	Sonstige Rekonstruktion an D Kreuzbändern, offen chir	83.09.10↔	Fremdkentf aus Muskel, Sehne oder Fasz, Kopf und Hals
81.45.99↔	Sonstige Rekonstruktion an den Kreuzbändern, sonstige	83.09.11↔	Fremdkentf aus M, Sehne oder Fasz, Schulter und Axilla
81.71.00↔	Arthropl m Implant a Metakarpophal und lpg, n.n.bez.	83.09.12↔	Fremdkentf aus M, Sehne oder Fasz, Oberarm und Ellb
81.71.10↔	Implantation einer sonstigen Fingergelenkendoprothese	83.09.13↔	Fremdkentf aus Muskel, Sehne oder Fasz, Unterarm
81.71.99↔	Arthpastk m Impl a Metakarpophal- u Interphalangelek, so	83.09.14↔	Fremdkentf aus M, Sehne o Fasz, Bruw, Bauch und Rücken
81.72↔	Arthropl ohne Implant a Metakarpophalangeal und lpg	83.09.15↔	Fremdkentf aus M, Sehn o Fasz, Leist u Genreg u Gesäss
81.74.00↔	Arthropl m Implant a Karpok oder Karpomgel, n.n.bez.	83.09.16↔	Fremdkentf aus Muskel, Sehne oder Fasz, Untere Extrem
81.74.10↔	Implantation einer Daumensattelgelenkendoprothese	83.09.19↔	Fremdkentf aus Muskel, Sehne oder Fasz, And Lok
81.74.99↔	Arthropl m Implant a Karpok oder Karpomgel, sonstige	83.09.90↔	Sonstige Inzision an den Weichteilen, Kopf und Hals
81.93.00↔	Naht an Kapsel od Ligament der oberen Extremitäten, n.n.bez.	83.09.91↔	Sonst Inzision an den Weichteilen, Schulter und Axilla
81.93.10↔	Naht des Bandapparates der Klavikula	83.09.92↔	Sonst Inzision an den Weichteilen, Oberarm und Ellenbogen
81.93.20↔	Naht des radioulnaren Ringbandes	83.09.93↔	Sonstige Inzision an den Weichteilen, Unterarm
81.93.21↔	Naht des distalen radioulnaren Bandapparates	83.09.94↔	So Inzis an D Weichteilen, Bruw, Bauch und Rücken
81.93.30↔	Nht an Kaps o Lig d ob Extrem, Handwur und Mitthand	83.09.95↔	So Inzis an D Weichteilen, Leist u Genreg u Gesäss
81.93.99↔	Naht an Kapsel o Ligament der oberen Extremitäten, sonst	83.09.96↔	Sonstige Inzision an den Weichteilen, Untere Extremität
82.12↔	Fasziotomie der Hand	83.09.97↔	Sonst Inzision an den Weichteilen, Andere Lokalisation
82.32↔	Exzision einer Handsehne zur Transplantation	83.09.99↔	Sonstige Inzision an den Weichteilen, sonstige
82.34↔	Exzision von Muskel oder Faszie der Hand zur Transplantation	83.11↔	Tenotomie der Achillessehne
82.35.00↔	Sonstige Fasziektomie der Hand, n.n.bez.	83.12↔	Tenotomie der Hüft-Adduktoren
82.35.10↔	Fasziektomie der Hohlhand	83.13.00↔	Sonstige Tenotomie, n.n.bez.
82.35.11↔	Fasziektomie der Hand und Finger mit Neurolyse	83.13.10↔	Inzision einer Sehne, Kopf und Hals
82.35.12↔	Faszieekt d Hand und Fing m Neurolyse und Arteriolyse	83.13.11↔	Inzision einer Sehne, Schulter und Axilla
82.35.13↔	Fasziektomie der Hand und Finger mit Arthrolyse	83.13.12↔	Inzision einer Sehne, Oberarm und Ellenbogen
82.35.99↔	Sonstige Fasziektomie der Hand, sonstige	83.13.13↔	Inzision einer Sehne, Unterarm
82.39.00↔	Sonstige Exzision von Weichteilen der Hand, n.n.bez.	83.13.14↔	Inzision einer Sehne, Brustwand, Bauch und Rücken
82.39.10↔	So Exz v Weicht d Hand, Exz v Sehnenscheiden d Hand	83.13.15↔	Inzision e Sehne, Leisten und Genreg und Gesäss
82.39.99↔	Sonstige Exzision von Weichteilen der Hand, sonstige	83.13.16↔	Inzision einer Sehne, Untere Extremität
82.46.00↔	Naht an Muskel oder Faszie der Hand, n.n.bez.	83.13.19↔	Inzision einer Sehne, Andere Lokalisation
82.46.10↔	Naht an einer Faszie der Hand	83.13.20↔	Durchtrennung einer Sehne, Kopf und Hals
82.46.20↔	Naht an einem Muskel der Hand	83.13.21↔	Durchtrennung einer Sehne, Schulter und Axilla
82.46.99↔	Naht an Muskel oder Faszie der Hand, sonstige	83.13.22↔	Durchtrennung einer Sehne, Oberarm und Ellenbogen
82.51↔	Verlängerung einer Sehne der Hand	83.13.23↔	Durchtrennung einer Sehne, Unterarm
82.52↔	Verkürzung einer Sehne der Hand	83.13.24↔	Durchtrennung einer Sehne, Brustwand, Bauch und Rücken
82.53↔	Reinsertion einer Sehne der Hand	83.13.25↔	Durchtr e Sehne, Leisten und genitalregion und Gesäss
82.54↔	Reinsertion eines Muskels der Hand	83.13.26↔	Durchtrennung einer Sehne, Untere Extremität
82.55↔	Sonstige Längenänderung an Muskel oder Sehne der Hand	83.13.29↔	Durchtrennung einer Sehne, Andere Lokalisation
82.56↔	Sonstr Transfer oder Transplantation einer Sehne der Hand	83.13.99↔	Sonstige Tenotomie, sonstige
82.57.00↔	Sonstige Transposition einer Sehne der Hand, n.n.bez.	83.14.00↔	Fasziotomie oder Aponeurotomie, n.n.bez.
82.57.10↔	So Transp e Sehn d Hand, Transp e Beugesehne d Hand	83.14.10↔	Fasziotomie oder Aponeurotomie, Kopf und Hals
82.57.99↔	Sonstige Transposition einer Sehne der Hand, sonstige	83.14.11↔	Fasziotomie oder Aponeurotomie, Schulter und Axilla
82.58↔	Sonstr Transfer oder Transplantation eines Handmuskels	83.14.12↔	Fasziotomie oder Aponeurotomie, Oberarm und Ellenbogen
82.59↔	Sonstige Transposition eines Handmuskels	83.14.13↔	Fasziotomie oder Aponeurotomie, Unterarm
82.61↔	Pollizisation mit Übertragung von Nerven und Blutversorgung	83.14.14↔	Fasziotomie o Aponeurotomie, Brustwand, Bauch und Rücken
82.69↔	Sonstige Rekonstruktion des Daumens	83.14.15↔	Fasziotomie o Aponeurotomie, Leist u Genreg u Gesäss
82.71↔	Rekonstruktion eines Ringbandes	83.14.16↔	Fasziotomie oder Aponeurotomie, Untere Extremität
82.72.00↔	Plast Op an d Hand m M o FaszTransplantat, n.n.bez.	83.14.19↔	Fasziotomie oder Aponeurotomie, Andere Lokalisation
82.72.10↔	Plastische Op m M o FaszTransplantat an e Fing	83.14.99↔	Fasziotomie oder Aponeurotomie, sonstige
82.72.11↔	Plast Op m M o FaszTransplantat an sonst Teil d Hand	83.19.00↔	Sonstige Durchtrennung von Weichteilen, n.n.bez.
82.72.99↔	Plast Op an d Hand m M o FaszTransplantat, sonstiges	83.19.10↔	Durchtrennung eines Muskels, Kopf und Hals
82.79↔	Plastische Op an d Hand m and Transplantat o Implant	83.19.11↔	Durchtrennung eines Muskels, Schulter und Axilla
82.81↔	Transfer eines Fingers, ausgenommen Daumen	83.19.12↔	Durchtrennung eines Muskels, Oberarm und Ellenbogen
82.82↔	Plastische Rekonstruktion einer Spalthand	83.19.13↔	Durchtrennung eines Muskels, Unterarm
82.83↔	Plastische Rekonstruktion bei Makrodaktylie	83.19.14↔	Durchtrennung eines Muskels, Bruw, Bauch und Rücken
82.85↔	Sonstige Tenodese an der Hand	83.19.15↔	Durchtr e Muskels, Leisten und Genreg und Gesäss
82.86.00↔	Sonstige Tenoplastik an der Hand, n.n.bez.	83.19.16↔	Durchtrennung eines Muskels, Untere Extremität
82.86.10↔	Tenoplastik von Beugesehnen der Hand	83.19.19↔	Durchtrennung eines Muskels, Andere Lokalisation
82.86.11↔	Schaffung eines Transplantlagers für Sehnen an der Hand	83.19.20↔	Desins von Muskel, Sehne und Faszie, Kopf und Hals
82.86.12↔	Revision (ohne Wechsel) e Sehnenimplantates an d Hand	83.19.21↔	Desins von Muskel, Sehne und Fasz, Schulter und Axilla
82.86.13↔	Wechsel eines Sehnenimplantates an der Hand	83.19.22↔	Desins von Muskel, Sehne und Faszie, Oberarm und Ellb
82.86.99↔	Sonstige Tenoplastik an der Hand, sonstige	83.19.23↔	Desinsertion von Muskel, Sehne und Faszie, Unterarm
82.89.00↔	Sonstige plastische Operationen an der Hand, n.n.bez.	83.19.24↔	Desins von M, Sehne und Fasz, Bruw, Bauch und Rücken
82.89.10↔	Sehnenscheidenplastik an der Hand	83.19.25↔	Desins von M, Sehn u Fasz, Leist u Genreg u Gesäss
82.89.11↔	Knöcherne Ref von Bänder d Handwur und Mitthand	83.19.26↔	Desins von Muskel, Sehne und Faszie, Untere Extremität
82.89.12↔	Knöcherne Refixation von sonstigen Bänder der Hand	83.19.29↔	Desins von Muskel, Sehne und Faszie, And Lokalisation
82.89.13↔	Glübrigreifnd Weichteildstrktion b kng Anm d Hnd	83.19.30↔	Lappenstieldurchtrennung nach Lappenpl, Kopf und Ha
82.89.14↔	Radialisation bei kongenitalen Anomalien der Hand	83.19.31↔	Lappensturdurcht nach Lappenpl, Schulter und Axilla
82.89.15↔	Rs v Schnürrngm n plstschr Rk b kng Anm d Hnd	83.19.32↔	Lappensturdurcht nach Lappenpl, Oberarm und Ellb
82.89.16↔	Transfer einer Zehe als Fingerersatz	83.19.33↔	Lappenstieldurchtrennung nach Lappenplastik, Unterarm
82.89.99↔	Sonstige plastische Operationen an der Hand, sonstige	83.19.34↔	Lappensturdurcht nach Lappenpl, Bruw, Bauch und Rücken
83.09.00↔	Sonstige Inzision an den Weichteilen, n.n.bez.	83.19.35↔	Lappensturdurcht na Lappenpl, Leist u Genreg u Gesäss

83.19.36↔	Lappenstieldurchtrennung nach Lappenpl, Untere Extrem	83.73.19↔	Reinsertion einer Sehne, Andere Lokalisation
83.19.39↔	Lappenstieldurchtrennung nach Lappenpl, And Lokalisation	83.73.99↔	Reinsertion einer Sehne, sonstige
83.19.90↔	Sonstige Durchtrennung von Weichteilen, Kopf und Hals	83.74.00↔	Reinsertion eines Muskels, n.n.bez.
83.19.91↔	Sonstige Durchtrennung von Weichteilen, Schulter und Axilla	83.74.10↔	Reinsertion eines Muskels, Kopf und Hals
83.19.92↔	Sonstige Durchtrennung von Weichteilen, Oberarm und Ellenbogen	83.74.11↔	Reinsertion eines Muskels, Schulter und Axilla
83.19.93↔	Sonstige Durchtrennung von Weichteilen, Unterarm	83.74.12↔	Reinsertion eines Muskels, Oberarm und Ellenbogen
83.19.94↔	So Durchtrennung von Weichteilen, Bruw, Bauch und Rücken	83.74.13↔	Reinsertion eines Muskels, Unterarm
83.19.95↔	So Durchtrennung von Weichteilen, Leist u Genreg u Gesäss	83.74.14↔	Reinsertion eines Muskels, Brustwand, Bauch und Rücken
83.19.96↔	Sonstige Durchtrennung von Weichteilen, Untere Extremität	83.74.15↔	Reinsertion eines Muskels, Leisten- und Genitalregion
83.19.97↔	Sonstige Durchtrennung von Weichteilen, Andere Lokalisation	83.74.16↔	Reinsertion eines Muskels, Untere Extremität
83.19.99↔	Sonstige Durchtrennung von Weichteilen, sonstige	83.74.19↔	Reinsertion eines Muskels, Andere Lokalisation
83.21.00↔	Biopsie an den Weichteilen, n.n.bez.	83.74.99↔	Reinsertion eines Muskels, sonstige
83.21.10↔	Biopsie an D Weicht, Perkut (Nad) Biopsie an D Weicht	83.75.00↔	Sehnentransfer oder -transplantation, n.n.bez.
83.21.11↔	Offene Biopsie an den Weichteilen	83.75.10↔	Sehnentransfer oder -transplantation, Kopf und Hals
83.21.20↔	Biopsie an den Weichteilen, Perkutane (Nadel-) Biopsie a Muskel	83.75.11↔	Sehnentransfer oder -transplantation, Schulter und Axilla
83.21.21↔	Offene Biopsie am Muskel	83.75.12↔	Sehnentransfer oder -transplantation, Oberarm und Ellenbogen
83.21.30↔	Biopsie an den Weichteilen, Biopsie an einem Schleimbeutel	83.75.13↔	Sehnentransfer oder -transplantation, Unterarm
83.21.99↔	Biopsie an den Weichteilen, sonstige	83.75.14↔	Sehnentransfer o Tx, Bruw, Bauch und Rücken
83.32.00↔	Exzision einer Läsion an einem Muskel, n.n.bez.	83.75.15↔	Sehnentransfer o Tx, Leist und Genreg und Gesäss
83.32.10↔	Exzision einer Läsion an einem Muskel, Kopf und Hals	83.75.16↔	Sehnentransfer oder -transplantation, Untere Extremität
83.32.11↔	Exzision einer Läsion an einem Muskel, Schulter und Arm	83.75.19↔	Sehnentransfer oder -transplantation, Andere Lokalisation
83.32.12↔	Exzision einer Läsion an einem Muskel, Bruw, Bauch und Rücken	83.75.99↔	Sehnentransfer oder -transplantation, sonstige
83.32.13↔	Exzision einer Läsion an einem Muskel, Leisten und Genreg und Gesäss	83.76.00↔	Sonstige Sehnentransposition, n.n.bez.
83.32.14↔	Exzision einer Läsion an einem Muskel, Untere Extremität	83.76.10↔	Sonstige Sehnentransposition, Kopf und Hals
83.32.19↔	Exzision einer Läsion an einem Muskel, Andere Lokalisation	83.76.11↔	Sonstige Sehnentransposition, Schulter und Axilla
83.32.99↔	Exzision einer Läsion an einem Muskel, sonstige	83.76.12↔	Sonstige Sehnentransposition, Oberarm und Ellenbogen
83.41↔	Exzision einer Sehne zur Transplantation	83.76.13↔	Sonstige Sehnentransposition, Unterarm
83.43.00↔	Exzision von Muskel od Faszie zur Transplantation, n.n.bez.	83.76.14↔	Sonstige Sehnentransposition, Brustwand und Rücken
83.43.10↔	Entnahme eines myokutanen Lappens zur Transplantation	83.76.15↔	So Sehnentransposition, Leist und Genreg und Gesäss
83.43.11↔	Entnahme eines osteom o osteofasz Lp zur Transplantation	83.76.16↔	Sonstige Sehnentransposition, Untere Extremität
83.43.12↔	Entnahme eines sonstigen Lappens zur Transplantation, n.n.bez.	83.76.19↔	Sonstige Sehnentransposition, Andere Lokalisation
83.43.99↔	Exzision von Muskel oder Faszie zur Transplantation, sonstige	83.76.99↔	Sonstige Sehnentransposition, sonstige
83.45.00↔	Sonstige Myektomie, n.n.bez.	83.77.00↔	Muskeltransfer oder -transplantation, n.n.bez.
83.45.10↔	Sonstige Myektomie, Kopf und Hals	83.77.10↔	Muskeltransfer oder -transplantation, Kopf und Hals
83.45.11↔	Sonstige Myektomie, Schulter und Axilla	83.77.11↔	Muskeltransfer oder -transplantation, Schulter und Axilla
83.45.12↔	Sonstige Myektomie, Oberarm und Ellenbogen	83.77.12↔	Muskeltransfer oder -transplantation, Oberarm und Ellenbogen
83.45.13↔	Sonstige Myektomie, Unterarm	83.77.13↔	Muskeltransfer oder -transplantation, Unterarm
83.45.14↔	Sonstige Myektomie, Brustwand, Bauch und Rücken	83.77.14↔	Muskeltransfer oder -transplantation, Bruw, Bauch und Rücken
83.45.15↔	Sonstige Myektomie, Leisten- und Genitalregion und Gesäss	83.77.15↔	Muskeltransfer oder -transplantation, Leist und Genreg und Gesäss
83.45.16↔	Sonstige Myektomie, Untere Extremität	83.77.16↔	Muskeltransfer oder -transplantation, Untere Extremität
83.45.19↔	Sonstige Myektomie, Andere Lokalisation	83.77.19↔	Muskeltransfer oder -transplantation, Andere Lokalisation
83.45.99↔	Sonstige Myektomie, sonstige	83.77.99↔	Muskeltransfer oder -transplantation, sonstige
83.71.00↔	Sehnenvorverlagerung, n.n.bez.	83.79↔	Sonstige Muskeltransposition
83.71.10↔	Sehnenvorverlagerung, Kopf und Hals	83.81.00↔	Sehnentransplantation, n.n.bez.
83.71.11↔	Sehnenvorverlagerung, Schulter und Axilla	83.81.10↔	Sehnentransplantation, Kopf und Hals
83.71.12↔	Sehnenvorverlagerung, Oberarm und Ellenbogen	83.81.11↔	Sehnentransplantation, Schulter und Axilla
83.71.13↔	Sehnenvorverlagerung, Unterarm	83.81.12↔	Sehnentransplantation, Oberarm und Ellenbogen
83.71.14↔	Sehnenvorverlagerung, Brustwand, Bauch und Rücken	83.81.13↔	Sehnentransplantation, Unterarm
83.71.15↔	Sehnenvorverlagerung, Leisten- und Genitalregion und Gesäss	83.81.14↔	Sehnentransplantation, Brustwand, Bauch und Rücken
83.71.16↔	Sehnenvorverlagerung, Untere Extremität	83.81.15↔	Sehnentransplantation, Leisten- und Genitalregion und Gesäss
83.71.19↔	Sehnenvorverlagerung, Andere Lokalisation	83.81.16↔	Sehnentransplantation, Untere Extremität
83.71.99↔	Sehnenvorverlagerung, sonstige	83.81.19↔	Sehnentransplantation, Andere Lokalisation
83.72.00↔	Sehnentrückverlagerung, n.n.bez.	83.81.99↔	Sehnentransplantation, sonstige
83.72.10↔	Sehnentrückverlagerung, Kopf und Hals	83.82.00↔	Muskel- oder Faszientransplantation, n.n.bez.
83.72.11↔	Sehnentrückverlagerung, Schulter und Axilla	83.82.10↔	Faszientransplantation, Kopf und Hals
83.72.12↔	Sehnentrückverlagerung, Oberarm und Ellenbogen	83.82.11↔	Faszientransplantation, Schulter und Axilla
83.72.13↔	Sehnentrückverlagerung, Unterarm	83.82.12↔	Faszientransplantation, Oberarm und Ellenbogen
83.72.14↔	Sehnentrückverlagerung, Brustwand, Bauch und Rücken	83.82.13↔	Faszientransplantation, Unterarm
83.72.15↔	Sehnentrückverlagerung, Leisten- und Genitalregion und Gesäss	83.82.14↔	Faszientransplantation, Brustwand, Bauch und Rücken
83.72.16↔	Sehnentrückverlagerung, Untere Extremität	83.82.15↔	Faszientransplantation, Leist und Genreg und Gesäss
83.72.19↔	Sehnentrückverlagerung, Andere Lokalisation	83.82.16↔	Faszientransplantation, Untere Extremität
83.72.99↔	Sehnentrückverlagerung, sonstige	83.82.19↔	Faszientransplantation, Andere Lokalisation
83.73.00↔	Reinsertion einer Sehne, n.n.bez.	83.82.20↔	Transplantation einer Lokalisation M oder Faszlap, Kopf und Hals
83.73.10↔	Reinsertion einer Sehne, Kopf und Hals	83.82.21↔	Transplantation einer Lokalisation M o Faszlap, Schulter und Axilla
83.73.11↔	Reinsertion einer Sehne, Schulter und Axilla	83.82.22↔	Transplantation einer Lokalisation M o Faszlap, Oberarm und Ellenbogen
83.73.12↔	Reinsertion einer Sehne, Oberarm und Ellenbogen	83.82.23↔	Transplantation einer Lokalisation Muskel oder Faszlap, Unterarm
83.73.13↔	Reinsertion einer Sehne, Unterarm	83.82.24↔	Transplantation einer Lokalisation M o Faszlap, Bruw, Bauch und Rücken
83.73.14↔	Reinsertion einer Sehne, Brustwand, Bauch und Rücken	83.82.25↔	Transplantation einer Lokalisation M o Faszlap, Leist und Genreg und Gesäss
83.73.15↔	Reinsertion einer Sehne, Leisten- und Genitalregion und Gesäss	83.82.26↔	Transplantation einer Lokalisation M oder Faszlap, Untere Extremität
83.73.16↔	Reinsertion einer Sehne, Untere Extremität	83.82.29↔	Transplantation einer Lokalisation Muskel oder Faszlap, And Lok

83.82.30↔	Transplantation e osteom o osteofasz Lp, Kopf und Ha	83.88.25↔	Sehnenersatzplastik, Leisten und Genreg und Gesäß
83.82.31↔	Tx e osteom o osteofasz Lp, Schult und Axilla	83.88.26↔	Sehnenersatzplastik, Untere Extremität
83.82.32↔	Transplantation e osteom o osteofasz Lp, Oba und Ellb	83.88.29↔	Sehnenersatzplastik, Andere Lokalisation
83.82.33↔	Transplantation e osteom o osteofasz Lp, Unterarm	83.88.30↔	Schaffung eines Sehnentransplantatlagers, Kopf und Hals
83.82.34↔	Tx e osteom o osteofasz Lp, Bruw, Bauch und Rücken	83.88.31↔	Schaffung e Sehntxlag, Schult und Axilla
83.82.35↔	Tx e osteom o osteofasz Lp, Leist u Genreg u Gesäss	83.88.32↔	Schaffung e Sehnentransplantatlagers, Oberarm und Ellb
83.82.36↔	Transplantation e osteom o osteofasz Lp, Untere Extrem	83.88.33↔	Schaffung eines Sehnentransplantatlagers, Unterarm
83.82.39↔	Transplantation e osteom o osteofasz Lp, And Lok	83.88.34↔	Schaffung e Sehntxlag, Bruw, Bauch und Rücken
83.82.40↔	Tx e snst Lppntx m mkrvsk Anst aus M o Fsz, Kpf u H	83.88.35↔	Schaffung e Sehntxlag, Leist und Genreg und Gesäß
83.82.41↔	Tx e snst Lppntx m mkrvsk Anst aus M o Fsz, Schl u Axll	83.88.36↔	Schaffung e Sehnentransplantatlagers, Untere Extrem
83.82.42↔	Tx e snst Lppntx m mkrvsk Anst aus M o Fsz, Ob u Ellb	83.88.39↔	Schaffung e Sehnentransplantatlagers, And Lokalisation
83.82.43↔	Tx e snst Lppntx m mkrvsk Anst aus M o Fsz, Unt	83.88.40↔	Tenodese, Kopf und Hals
83.82.44↔	Tx e so Lppntx m mkrvsk Anst aus M o Fsz, Brw, Bauch u Rückn	83.88.41↔	Tenodese, Schulter und Axilla
83.82.45↔	Tx e so Lppntx m mkrvsk Anst aus M o Fsz, Leist u Gnrg u Gsäß	83.88.42↔	Tenodese, Oberarm und Ellenbogen
83.82.46↔	Tx e snst Lppntx m mkrvsk Anst aus M o Fsz, Unt Extrm	83.88.43↔	Tenodese, Unterarm
83.82.47↔	Tx e snst Lppntx m mkrvsk Anst aus M o Fsz, And Lk	83.88.44↔	Tenodese, Brustwand, Bauch und Rücken
83.82.99↔	Muskel- oder Faszientransplantation, sonstige	83.88.45↔	Tenodese, Leisten- und Genitalregion und Gesäß
83.85.00↔	Sonstige Längenänderung an Muskel oder Sehne, n.n.bez.	83.88.46↔	Tenodese, Untere Extremität
83.85.10↔	Verlängerung von Muskel oder Sehne, Kopf und Hals	83.88.49↔	Tenodese, Andere Lokalisation
83.85.11↔	Verlängerung von Muskel oder Sehne, Schulter und Axilla	83.88.90↔	Sonst plastische Operationen an der Sehne, Kopf und Hals
83.85.12↔	Verlängerung von Muskel oder Sehne, Oberarm und Ellb	83.88.91↔	Sonstige plastische Op an d Sehne, Schulter und Axilla
83.85.13↔	Verlängerung von Muskel oder Sehne, Unterarm	83.88.92↔	Sonstige plastische Op an d Sehne, Oba und Ellb
83.85.14↔	Verlängerung von M oder Sehne, Bruw, Bauch und Rücken	83.88.93↔	Sonstige plastische Operationen an der Sehne, Unterarm
83.85.15↔	Verlängerung von M o Sehn, Leist und Genreg und Gesäß	83.88.94↔	Sonstige Plast Op an d Sehne, Bruw, Bauch und Rücken
83.85.16↔	Verlängerung von Muskel oder Sehne, Untere Extremität	83.88.95↔	So Plast Op an d Sehn, Leist und Genreg und Gesäß
83.85.19↔	Verlängerung von Muskel oder Sehne, Andere Lokalisation	83.88.96↔	Sonst plastische Operationen an der Sehne, Untere Extremität
83.85.20↔	Verkürzung von Muskel oder Sehne, Kopf und Hals	83.88.97↔	Sonstige plastische Operationen an d Sehne, And Lok
83.85.21↔	Verkürzung von Muskel oder Sehne, Schulter und Axilla	83.88.99↔	Sonstige plastische Operationen an der Sehne, sonstige
83.85.22↔	Verkürzung von Muskel oder Sehne, Oberarm und Ellb	83.89.00↔	Sonstige plastische Operationen an der Faszie, n.n.bez.
83.85.23↔	Verkürzung von Muskel oder Sehne, Unterarm	83.89.10↔	Verlängerung, Verkürzung und Dopp e Fasz, Kopf und Ha
83.85.24↔	Verkürzung von M oder Sehne, Bruw, Bauch und Rücken	83.89.11↔	Verlängerung, Verk u Dopp e Fasz, Schult u Axilla
83.85.25↔	Verkürzung von M o Sehne, Leist und Genreg und Gesäß	83.89.12↔	Verlängerung, Verkürzung und Dopp e Fasz, Oba und Ellb
83.85.26↔	Verkürzung von Muskel oder Sehne, Untere Extremität	83.89.13↔	Verlängerung, Verkürzung und Dopp e Faszie, Unterarm
83.85.29↔	Verkürzung von Muskel oder Sehne, Andere Lokalisation	83.89.14↔	Verlängerung, Verk u Dopp e Fasz, Bruw, Bauch u Rücken
83.85.99↔	Sonstige Längenänderung an Muskel oder Sehne, sonstige	83.89.15↔	Verl, Verk u Dopp e Fasz, Leist u Genreg u Gesäß
83.86↔	Quadrizepssehnen-Rekonstruktion	83.89.16↔	Verlängerung, Verkürzung u Dopp e Fasz, Untere Extrem
83.87.00↔	Sonstige plastische Operationen am Muskel, n.n.bez.	83.89.19↔	Verlängerung, Verkürzung und Dopp e Fasz, And Lok
83.87.10↔	Muskelplastik, Kopf und Hals	83.89.20↔	Deckung eines Defektes an einer Faszie, Kopf und Hals
83.87.11↔	Muskelplastik, Schulter und Axilla	83.89.21↔	Deckung eines Def an einer Faszie, Schulter und Axilla
83.87.12↔	Muskelplastik, Oberarm und Ellenbogen	83.89.22↔	Deckung e Def an einer Faszie, Oberarm und Ellenbogen
83.87.13↔	Muskelplastik, Unterarm	83.89.23↔	Deckung eines Defektes an einer Faszie, Unterarm
83.87.14↔	Muskelplastik, Brustwand, Bauch und Rücken	83.89.24↔	Deckung e Def an einer Faszie, Bruw, Bauch und Rücken
83.87.15↔	Muskelplastik, Leisten- und Genitalregion und Gesäß	83.89.25↔	Deckung e Def an e Fasz, Leisten und Genreg und Gesäß
83.87.16↔	Muskelplastik, Untere Extremität	83.89.26↔	Deckung eines Def an einer Faszie, Untere Extremität
83.87.19↔	Muskelplastik, Andere Lokalisation	83.89.29↔	Deckung eines Def an einer Faszie, And Lokalisation
83.87.90↔	Sonst plastische Operationen am Muskel, Kopf und Hals	83.89.90↔	Sonst plastische Operationen an der Faszie, Kopf und Hals
83.87.91↔	Sonst plastische Operationen am Muskel, Schulter und Axilla	83.89.91↔	Sonstige plastische Op an d Fasz, Schulter und Axilla
83.87.92↔	Sonstige plastische Operationen a M, Oberarm und Ellb	83.89.92↔	Sonstige plastische Op an d Fasz, Oba und Ellb
83.87.93↔	Sonstige plastische Operationen am Muskel, Unterarm	83.89.93↔	Sonstige plastische Operationen an der Faszie, Unterarm
83.87.94↔	Sonstige plastische Op a M, Bruw, Bauch und Rücken	83.89.94↔	Sonstige Plast Op an d Fasz, Bruw, Bauch und Rücken
83.87.95↔	Sonstige Plast Op a M, Leist und Genreg und Gesäß	83.89.95↔	So Plast Op an d Fasz, Leist und Genreg und Gesäß
83.87.96↔	Sonst plastische Operationen am Muskel, Untere Extremität	83.89.96↔	Sonst plastische Operationen an der Faszie, Untere Extremität
83.87.97↔	Sonstige plastische Operationen a Muskel, And Lok	83.89.97↔	Sonstige plastische Operationen an d Fasz, And Lok
83.87.99↔	Sonstige plastische Operationen am Muskel, sonstige	83.89.99↔	Sonstige plastische Operationen an der Faszie, sonstige
83.88.00↔	Sonstige plastische Operationen an der Sehne, n.n.bez.	83.92↔	Einsetzen oder Ersetzen eines Skelettmuskelstimulators
83.88.10↔	Augmentation einer Sehne, Kopf und Hals	83.93↔	Entfernen eines Skelettmuskelstimulators
83.88.11↔	Augmentation einer Sehne, Schulter und Axilla	86.4x.00↔	Radikale Exzision einer Hautläsion, n.n.bez.
83.88.12↔	Augmentation einer Sehne, Oberarm und Ellenbogen	86.4x.10↔	Radikale Exz e Hautläs a Kopf mit histgr Kontrolle
83.88.13↔	Augmentation einer Sehne, Unterarm	86.4x.11↔	Radikale Exz e Hautläs d Halses mit histgr Kontrolle
83.88.14↔	Augmentation einer Sehne, Brustwand, Bauch und Rücken	86.4x.13↔	Rad Exz e Hautläs an Unterarm und Hand m histgr Kontr
83.88.15↔	Augm einer Sehne, Leisten und Genitalregion und Gesäß	86.4x.17↔	Rd Exz e Hautläs an Leist u Gnrg u Gsäß m histgr Kntr
83.88.16↔	Augmentation einer Sehne, Untere Extremität	86.4x.18↔	Radikale Exz e Hautläs d unteren Extrem m histgr Kontr
83.88.19↔	Augmentation einer Sehne, Andere Lokalisation	86.4x.19↔	Radikale Exz e Hautläs and Lok mit histgr Kontr
83.88.20↔	Sehnenersatzplastik, Kopf und Hals	86.4x.20↔	Rad Exz e Hautläs a Kopf m Tx o Transp von Haut
83.88.21↔	Sehnenersatzplastik, Schulter und Axilla	86.4x.21↔	Rad Exz e Hautläs d Halses m Tx o Transp von Haut
83.88.22↔	Sehnenersatzplastik, Oberarm und Ellenbogen	86.4x.22↔	Rd Exz e Hautläs an Schlit u Axll m Tx o Trnsp v Haut
83.88.23↔	Sehnenersatzplastik, Unterarm	86.4x.23↔	Rad Exz e Hautläs an Oba u Ellb m Tx o Transp von Haut
83.88.24↔	Sehnenersatzplastik, Brustwand, Bauch und Rücken	86.4x.24↔	Rad Exz e Hautläs d Unterarmes m Tx o Transp von Haut
		86.4x.25↔	Rad Exz e Hautläs d Hand m Tx o Transp von Haut
		86.4x.26↔	Rd Exz e Hautläs an Brw u Rückn m Tx o Trnsp v Haut

86.4x.27↔	Rad Exz e Hautläs an d Bauchreg m Tx o Transp von Haut	86.74.20↔	Klfl VerschiebeRotationspl a Kopf (auss Lip und Mund)
86.4x.28↔	Rd Exz e Hautläs d Leist u Gnrg m Tx o Trnsp v Haut	86.74.21↔	Kleinflächige Verschiebe-Rotationsplastik am Hals
86.4x.29↔	Rad Exz e Hautläs and Lok m Tx o Transp von Haut	86.74.22↔	Klfl VerschiebeRotationsplastik an Schulter und Oba
86.4x.2a↔	Rad Exz e Hautläs a Gesäß m Tx o Transp von Haut	86.74.23↔	Kleinflächige Verschiebe-Rotationsplastik am Unterarm
86.4x.2b↔	Rad Exz e Hautläs d unt Extrem m Tx o Transp von Haut	86.74.25↔	Klfl VerschiebeRotationsplastik an Bruw und Rücken
86.4x.30↔	Mkrgr Chr a Schnllschnnt (Mhs' Mkrgrphc Srgny)	86.74.26↔	Kleinflächige Verschiebe-Rotationsplastik an der Bauchregion
86.4x.31↔	Mkrgr Chr a Prffnschnnt (3DHstlgie n Tübngn Mthd)	86.74.27↔	Klfl VerschiebeRotationspl an d Leist und Genreg
86.4x.99↔	Radikale Exzision einer Hautläsion, sonstige	86.74.28↔	Kleinflächige Verschiebe-Rotationsplastik am Gesäß
86.60↔	Freies Hauttransplantat, n.n.bez.	86.74.29↔	Klfl VerschiebeRotationsplastik, an And Lok
86.61.00↔	Vollhauttransplantat an die Hand, n.n.bez.	86.74.2a↔	Klfl VerschiebeRotationspl an Os und Unterschenkel
86.61.10↔	Kleinflächiges Vollhauttransplantat an die Hand	86.74.2b↔	Kleinflächige Verschiebe-Rotationsplastik am Fuß
86.61.20↔	Großflächiges Vollhauttransplantat an die Hand	86.74.30↔	Klfl Transpositionsplastik a Kopf (auss Lip und Mund)
86.61.99↔	Vollhauttransplantat an die Hand, sonstige	86.74.31↔	Kleinflächige Transpositionsplastik am Hals
86.62.00↔	Sonstiges Hauttransplantat an die Hand, n.n.bez.	86.74.32↔	Kleinflächige Transpositionsplastik an Schulter und Oberarm
86.62.10↔	Kleinflächiges Spalhauttransplantat an die Hand	86.74.33↔	Kleinflächige Transpositionsplastik am Unterarm
86.62.20↔	Großflächiges Spalhauttransplantat an die Hand	86.74.34↔	Kleinflächige Transpositionsplastik an Brustwand und Rücken
86.62.99↔	Sonstiges Hauttransplantat an die Hand, sonstige	86.74.35↔	Kleinflächige Transpositionsplastik an der Bauchregion
86.63.00↔	Vollhauttransplantat an andere Lokalisationen, n.n.bez.	86.74.36↔	Klfl Transpositionsplastik an d Leisten und Genreg
86.63.10↔	Kleinfl Vollhaut an D Kopf (auss Lip und Mund)	86.74.37↔	Kleinflächige Transpositionsplastik am Gesäß
86.63.11↔	Kleinflächiges Vollhauttransplantat an den Hals	86.74.38↔	Klfl Transpositionsplastik an Os und Unterschenkel
86.63.12↔	Kleinflächiges Vollhauttransplantat an Schulter und Oberarm	86.74.39↔	Kleinfl Transpositionsplastik, an andere Lokalisationen
86.63.13↔	Kleinflächiges Vollhauttransplantat an den Unterarm	86.74.3a↔	Kleinflächige Transpositionsplastik am Fuß
86.63.15↔	Kleinfl Vollhauttransplantat an Bruw, Bauch und Rücken	86.74.40↔	Kleinfl Insellappenplastik am Kopf (außer Lippe und Mund)
86.63.16↔	Kleinfl Vollhauttransplantat an d Leisten und Genreg	86.74.41↔	Kleinflächige Insellappenplastik am Hals
86.63.17↔	Kleinflächiges Vollhauttransplantat an das Gesäß	86.74.42↔	Kleinflächige Insellappenplastik an Schulter und Oberarm
86.63.18↔	Kleinfl Vollhauttransplantat an Os und Unterschenkel	86.74.43↔	Kleinflächige Insellappenplastik am Unterarm
86.63.19↔	Kleinflächiges Vollhauttransplantat an andere Lokalisation	86.74.44↔	Kleinflächige Insellappenplastik an Brustwand und Rücken
86.63.1a↔	Kleinflächiges Vollhauttransplantat an den Fuß	86.74.45↔	Kleinflächige Insellappenplastik an der Bauchregion
86.63.20↔	Grofl Vollhaut an D Kopf (auss Lip und Mund)	86.74.46↔	Kleinflächige Insellappl an d Leisten und Genreg
86.63.21↔	Großflächiges Vollhauttransplantat an den Hals	86.74.47↔	Kleinflächige Insellappenplastik am Gesäß
86.63.22↔	Großflächiges Vollhauttransplantat an Schulter und Oberarm	86.74.48↔	Klfl Insellappl an Oberschenkel und Unterschenkel
86.63.23↔	Großflächiges Vollhauttransplantat an den Unterarm	86.74.49↔	Kleinflächige Insellappenplastik, an andere Lokalisationen
86.63.25↔	Grofl Vollhauttransplantat an Bruw, Bauch und Rücken	86.74.4a↔	Kleinflächige Insellappenplastik am Fuß
86.63.26↔	Grofl Vollhauttransplantat an d Leisten und Genreg	86.74.50↔	Kleinflächige Z-Plastik am Kopf (außer Lippe und Mund)
86.63.27↔	Großflächiges Vollhauttransplantat an das Gesäß	86.74.51↔	Kleinflächige Z-Plastik am Hals
86.63.28↔	Grofl Vollhauttransplantat an Os und Unterschenkel	86.74.52↔	Kleinflächige Z-Plastik an Schulter und Oberarm
86.63.29↔	Großflächiges Vollhauttransplantat an andere Lokalisation	86.74.53↔	Kleinflächige Z-Plastik am Unterarm
86.63.2a↔	Großflächiges Vollhauttransplantat an den Fuß	86.74.54↔	Kleinflächige Z-Plastik an Brustwand und Rücken
86.63.99↔	Vollhauttransplantat an andere Lokalisationen, sonstige	86.74.55↔	Kleinflächige Z-Plastik an der Bauchregion
86.70↔	Gestielte oder freie Lappen, n.n.bez.	86.74.56↔	Kleinflächige Z-Plastik an der Leisten- und Genitalregion
86.71↔	Harauspräp und Vorbereiten von gestielt oder fr Lappen	86.74.57↔	Kleinflächige Z-Plastik am Gesäß
86.72↔	Verschiebung eines gestielten Lappens	86.74.58↔	Kleinflächige Z-Plastik an Oberschenkel und Unterschenkel
86.73.00↔	Anbr von gestieltem oder fr Lappen an d Hand, n.n.bez.	86.74.59↔	Kleinflächige Z-Plastik, an andere Lokalisationen
86.73.10↔	Kleinflächige Dehnungsplastik an die Hand	86.74.5a↔	Kleinflächige Z-Plastik am Fuß
86.73.11↔	Kleinflächige Verschiebe-Rotationsplastik an die Hand	86.74.99↔	Anbr von gestielt oder fr Lappen an And Lok, sonstige
86.73.12↔	Kleinflächige Transpositionsplastik an die Hand	86.75.00↔	Revision von gestieltem oder freiem Lappen, n.n.bez.
86.73.13↔	Kleinflächige Insellappenplastik an die Hand	86.75.10↔	Revision von gestielt o fr Lp o fr Hauttx d Kopfes
86.73.14↔	Kleinflächige Z-Plastik an die Hand	86.75.11↔	Revision von gestielt o fr Lp o fr Hauttx d Halses
86.73.20↔	Großflächige Dehnungsplastik an die Hand	86.75.12↔	Rev von gestielt o fr Lp o fr Hauttx von Schult u Oba
86.73.21↔	Großflächige Verschiebe-Rotationsplastik an die Hand	86.75.13↔	Revision von gestielt o fr Lp o fr Hauttx d Unterarmes
86.73.22↔	Großflächige Transpositionsplastik an die Hand	86.75.14↔	Revision von gestielt oder fr Lp oder fr Hauttx d Hand
86.73.23↔	Großflächige Insellappenplastik an die Hand	86.75.15↔	Rev von gestielt o fr Lp o fr Hauttx d Bruw und Rücken
86.73.24↔	Großflächige Z-Plastik an die Hand	86.75.16↔	Revision von gestielt o fr Lp o fr Hauttx d Bauchreg
86.73.29↔	Sonstige lokale Lappenplastik an die Hand	86.75.17↔	Rev von gestielt o fr Lp o fr Hauttx d unteren Extrem
86.73.30↔	Anbr von fr Lappen mit mikrovasikulärer Anast an d Hand	86.75.19↔	Revision von gestielt o fr Lp o fr Hauttx and Lok
86.73.40↔	Anbr von gestielt reg o gestielt Fernl an d Hand	86.75.99↔	Revision von gestieltem oder freiem Lappen, sonstige
86.73.80↔	Komb plastische Eingriffe an Haut und Unterhaut der Hand	86.76.00↔	Anbr von gestielt o fr Lp an And Lok, Grofl, n.n.bez.
86.73.99↔	Anbr von gestielten oder fr Lappen an d Hand, sonstige	86.76.10↔	Großflächige Dehnungsplastik am Kopf (außer Lippe und Mund)
86.74.00↔	Anbr von gestielt oder fr Lappen an And Lok, n.n.bez.	86.76.11↔	Großflächige Dehnungsplastik am Hals
86.74.10↔	Kleinflächige Dehnungsplastik am Kopf (außer Lippe und Mund)	86.76.12↔	Großflächige Dehnungsplastik an Schulter und Oberarm
86.74.11↔	Kleinflächige Dehnungsplastik am Hals	86.76.13↔	Großflächige Dehnungsplastik am Unterarm
86.74.12↔	Kleinflächige Dehnungsplastik an Schulter und Oberarm	86.76.14↔	Großflächige Dehnungsplastik an Brustwand und Rücken
86.74.13↔	Kleinflächige Dehnungsplastik am Unterarm	86.76.15↔	Großflächige Dehnungsplastik an der Bauchregion
86.74.14↔	Kleinflächige Dehnungsplastik an Brustwand und Rücken	86.76.16↔	Großfl Dehnungsplastik an der Leisten- u Genitalregion
86.74.15↔	Kleinflächige Dehnungsplastik an der Bauchregion	86.76.17↔	Großflächige Dehnungsplastik am Gesäß
86.74.16↔	Kleinfl Dehnungsplastik an der Leisten- u Genitalregion	86.76.19↔	Großflächige Dehnungsplastik, an andere Lokalisationen
86.74.17↔	Kleinflächige Dehnungsplastik am Gesäß	86.76.1a↔	Grossfl Dehnungsplastik an Oberschenkel und Unterschenkel
86.74.18↔	Kleinfl Dehnungsplastik an Oberschenkel und Unterschenkel	86.76.1b↔	Großflächige Dehnungsplastik am Fuß
86.74.19↔	Kleinflächige Dehnungsplastik, an andere Lokalisationen	86.76.20↔	Grofl VerschiebeRotationspl a Kopf (auss Lip u Mund)
86.74.1a↔	Kleinflächige Dehnungsplastik am Fuß	86.76.21↔	Großflächige Verschiebe-Rotationsplastik am Hals

86.76.22↔	Grossfl Verschiebe-Rotationsplastik an Schulter und Oberarm	86.78.34↔	Komb Plast Ingr an Haut u Unterhaut von Bruw u Rücken
86.76.23↔	Großflächige Verschiebe-Rotationsplastik am Unterarm	86.78.35↔	Komb Plast Ingr an Haut und Unterhaut von Bauchreg
86.76.24↔	Grossfl Verschiebe-Rotationsplastik an Brustwand und Rücken	86.78.36↔	Komb Plast Ingr an Haut u Unterhaut d Leist u Genreg
86.76.25↔	Großflächige Verschiebe-Rotationsplastik an der Bauchregion	86.78.37↔	Komb plastische Ingr an Haut und Unterhaut d Gesäßes
86.76.26↔	Grofl VerschiebeRotationspl an d Leist und Genreg	86.78.38↔	Komb Plast Ingr an Haut u Unterhaut d unteren Extrem
86.76.27↔	Großflächige Verschiebe-Rotationsplastik am Gesäß	86.78.39↔	Komb plastische Ingr an Haut und Unterhaut and Lok
86.76.28↔	Grofl VerschiebeRotationspl an Os und Unterschenkel	86.78.40↔	Anbr v sonst gestielt o fr Lp a Kopf (auss Lip u Mund)
86.76.29↔	Grossfl Verschiebe-Rotationsplastik an andere Lokalisation	86.78.41↔	Anbringen von sonstm gestielten oder freien Lappen am Hals
86.76.2a↔	Großflächige Verschiebe-Rotationsplastik am Fuß	86.78.42↔	Anbr von sonstigem gestielt o fr Lp an Schult und Oba
86.76.30↔	Grofl Transpositionsplastik a Kopf (auss Lip und Mund)	86.78.43↔	Anbr von sonstigem gestielt oder fr Lappen a Unterarm
86.76.31↔	Großflächige Transpositionsplastik am Hals	86.78.44↔	Anbr von sonstigem gestielt o fr Lp an Bruw und Rücken
86.76.32↔	Großflächige Transpositionsplastik an Schulter und Oberarm	86.78.45↔	Anbr von sonstigem gestielt oder fr Lp an d Bauchreg
86.76.33↔	Großflächige Transpositionsplastik am Unterarm	86.78.46↔	Anbr von sonst gestielt o fr Lp an d Leist und Genreg
86.76.34↔	Großflächige Transpositionsplastik an Brustwand und Rücken	86.78.47↔	Anbringen von sonstm gestielten o freien Lappen am Gesäß
86.76.35↔	Großflächige Transpositionsplastik an der Bauchregion	86.78.48↔	Anbr von sonst gestielt o fr Lp an d unteren Extrem
86.76.36↔	Grofl Transpositionsplastik an d Leisten und Genreg	86.78.49↔	Anbr von sonstigem gestielt oder fr Lappen an And Lok
86.76.37↔	Großflächige Transpositionsplastik am Gesäß	86.78.99↔	Sonstige Lappenplastiken, sonstige
86.76.38↔	Grofl Transpositionsplastik an Os und Unterschenkel	86.83.00↔	Gewebereduktionsplastik, n.n.bez.
86.76.39↔	Großflächige Transpositionsplastik an andere Lokalisation	86.83.13↔	Gewebereduktionsplastik an Unterarm
86.76.3a↔	Großflächige Transpositionsplastik am Fuß	86.83.14↔	Gewebereduktionsplastik an Hand
86.76.40↔	Grossfl Insellappenplastik am Kopf (außer Lippe und Mund)	86.83.15↔	Gewebereduktionsplastik an der Bauchregion
86.76.41↔	Großflächige Insellappenplastik am Hals	86.83.16↔	Gewebereduktionsplastik an d Leist u Genreg o a Gesäß
86.76.42↔	Großflächige Insellappenplastik an Schulter und Oberarm	86.83.17↔	Gewebereduktionsplastik an der unteren Extremität
86.76.43↔	Großflächige Insellappenplastik am Unterarm	86.83.19↔	Gewebereduktionsplastik an anderer Lokalisation
86.76.44↔	Großflächige Insellappenplastik an Brustwand und Rücken	86.83.99↔	Gewebereduktionsplastik, sonstige
86.76.45↔	Großflächige Insellappenplastik an der Bauchregion	86.91↔	Exzision von Haut zur Transplantation
86.76.46↔	Grofl Insellappenplastik an d Leisten und Genreg	86.93.00↔	Einsetzen eines Gewebeexpanders, n.n.bez.
86.76.47↔	Großflächige Insellappenplastik am Gesäß	86.93.10↔	Einsetzen eines Gewebeexpanders am Kopf
86.76.48↔	Grofl Insellappl an Oberschenkel und Unterschenkel	86.93.11↔	Einsetzen eines Gewebeexpanders am Hals
86.76.49↔	Großflächige Insellappenplastik, an andere Lokalisationen	86.93.12↔	Einsetzen eines Gewebeexpanders an Schulter und Oberarm
86.76.4a↔	Großflächige Insellappenplastik am Fuß	86.93.13↔	Einsetzen eines Gewebeexpanders am Unterarm
86.76.99↔	Anbr von gestielt o fr Lp an And Lok, Grofl, sonstige	86.93.14↔	Einsetzen eines Gewebeexpanders an der Hand
86.77.00↔	Anbringen von sonstiger lokaler Lappenplastik, n.n.bez.	86.93.15↔	Einsetzen eines Gewebeexpanders an Brustwand und Rücken
86.77.10↔	Sonst lokale Lappenplastik am Kopf (außer Lippe und Mund)	86.93.16↔	Einsetzen eines Gewebeexpanders an der Bauchregion
86.77.11↔	Sonstige lokale Lappenplastik am Hals	86.93.18↔	Einsetzen eines Gewebeexpanders an der unteren Extremität
86.77.12↔	Sonstige lokale Lappenplastik an Schulter und Oberarm	86.93.99↔	Einsetzen eines Gewebeexpanders, sonstige
86.77.13↔	Sonstige lokale Lappenplastik am Unterarm	86.94.00↔	Eins o Ers v Plsgnrt e Neurstm, Enzlsys, N spzf ob aufbl, nnbz
86.77.14↔	Sonstige lokale Lappenplastik an Brustwand und Rücken	86.94.10↔	Enstz v Plsgnrt e intrkr Neurstm, Enzlsys, N wiedrauf
86.77.15↔	Sonstige lokale Lappenplastik an der Bauchregion	86.94.11↔	Enstz v Plsgnrt e epd Neurstm, Enzlsys, N wiedrauf
86.77.16↔	Sonst lokale Lappenplastik an der Leisten- und Genitalregion	86.94.12↔	Enstz v Plsgnrt e prph Neurstm, Enzlsys, N wiedrauf
86.77.17↔	Sonstige lokale Lappenplastik am Gesäß	86.94.20↔	Erstz v Plsgnrt e intrkr Neurstm, Enzlsys, N wiedrauf
86.77.18↔	Sonst lokale Lappenplastik an Oberschenkel und Uschenkel	86.94.21↔	Erstz v Plsgnrt e epd Neurstm, Enzlsys, N wiedrauf
86.77.19↔	Sonstige lokale Lappenplastik, an andere Lokalisationen	86.94.22↔	Erstz v Plsgnrt e prph Neurstm, Enzlsys, N wiedrauf
86.77.1a↔	Sonstige lokale Lappenplastik am Fuß	86.94.99↔	Eins o Ers v Plsgnrt e Neurstm, Enzlsys, N spzf ob aufbl, so
86.77.99↔	Anbringen von sonstiger lokaler Lappenplastik, sonstige	86.95.00↔	Eins o Ers v Plsgnrt e Neurstm, Mhrlsys, N spzf ob aufbl, nnbz
86.78.00↔	Sonstige Lappenplastiken, n.n.bez.	86.95.10↔	Enstz v Plsgnrt e intrkr Neurstm, Mhrlsys, N wiedrauf
86.78.10↔	Anbr v fr Lp m mkrvsk Anst a Kpf (auss Lp u Mnd)	86.95.11↔	Enstz v Plsgnrt e epd Neurstm, Mhrlsys, N wiedrauf
86.78.11↔	Anbr von fr Lappen mit mikrovasculärer Anast a Hals	86.95.12↔	Enstz v Plsgnrt e prph Neurstm, Mhrlsys, N wiedrauf
86.78.12↔	Anbr von fr Lp m mikrovask Anast an Schulter und Oba	86.95.20↔	Erstz v Plsgnrt e intrkr Neurstm, Mhrlsys, N wiedrauf
86.78.13↔	Anbr von fr Lp mit mikrovasculärer Anast a Unterarm	86.95.21↔	Erstz v Plsgnrt e epd Neurstm, Mhrlsys, N wiedrauf
86.78.14↔	Anbr von fr Lp m mikrovask Anast an Bruw und Rücken	86.95.22↔	Erstz v Plsgnrt e prph Neurstm, Mhrlsys, N wiedrauf
86.78.15↔	Anbr von fr Lp mit mikrovasculärer Anast an Bauchreg	86.95.99↔	Eins o Ers v Plsgnrt e Neurstm, Mhrlsys, N spzf ob aufbl, so
86.78.16↔	Anbr von fr Lp m mikrovask Anast an d Leist u Genreg	86.97↔	Enstz o Erstz v aufbl Plsgnrt e Neurstm, Enzlsys
86.78.17↔	Anbr von fr Lappen mit mikrovasculärer Anast a Gesäß	86.98.00↔	Eins o Erstz v aufbl Plsgnrt e Neurstm, Mhrlsys, nnbz
86.78.18↔	Anbr von fr Lp m mikrovask Anast an d unteren Extrem	86.98.10↔	Enstz v aufbl Plsgnrt e intrkr Neurstm, Mhrlsys
86.78.19↔	Anbr von fr Lp mit mikrovasculärer Anast an And Lok	86.98.11↔	Enstz v aufbl Plsgnrt e epd Neurstm, Mhrlsys
86.78.20↔	Anbr v gsteilt rg Lp o gsteilt Fml a Kpf (auss Lp u Mnd)	86.98.12↔	Enstz v aufbl Plsgnrt e prph Neurstm, Mhrlsys
86.78.21↔	Anbr von gestielt regionalem Lp o gestielt Fernl a Ha	86.98.20↔	Erstz v aufbl Plsgnrt e intrkr Neurstm, Mhrlsys
86.78.22↔	Anbr v gsteilt rg Lp o gsteilt Fml an Schl u Ob	86.98.21↔	Ersetz v aufbl Pulsgenerat e epid Neurstm, Mehrelsys
86.78.23↔	Anbr von gestielt reg Lp o gestielt Fernl a Unterarm	86.98.22↔	Erstz v aufbl Plsgnrt e prph Neurstm, Mhrlsys
86.78.24↔	Anbr v gsteilt rg Lp o gsteilt Fml an Brw u Rückn	86.98.99↔	Enstz o Erstz v aufbl Plsgnrt e Neurstm, Mhrlsys, so
86.78.25↔	Anbr v gestielt reg Lp o gestielt Fernl an d Bauchreg	92.27.00↔	Imp/Eins radak Elm (Brchyth m umschl Rdion), Körprb, S o nnbz
86.78.26↔	Anbr v gsteilt rg Lp o gsteilt Fml an d Leist u Gnrg	92.27.10↔	Imp/Eins radak Elm (Brchyth m umschl Rdion), w Geschl, nnbz
86.78.27↔	Anbr von gestielt reg Lp o gestielt Fernl a Gesäß	92.27.11↔	Imp o Eins rdioakt Elm (Brchyth m umschl Rdion), intraut
86.78.28↔	Anbr v gsteilt rg Lp o gsteilt Fml an d unt Extrm	92.27.12↔	Imp o Eins rdioakt Elm (Brchyth m umschl Rdion), intrvg
86.78.29↔	Anbr von gestielt reg Lp o gestielt Fernl an And Lok	92.27.13↔	Imp/Eins radak Elm (Brchyth m umschl Rdion), intu u intv kmb
86.78.30↔	Kmb Plst Ingr an Haut u Unth d Kpfs (auss Lp u Mnd)	92.27.21↔	Imp o Eins rdioakt Elm (Brchyth m umschl Rdion), Körprb
86.78.31↔	Komb plastische Ingr an Haut und Unterhaut d Halses	92.27.22↔	Imp/Eins radak Elm (Brchyth m umschl Rdion), intrkvtr
86.78.32↔	Komb Plast Ingr an Haut u Unterhaut von Schult u Oba	92.27.23↔	Imp/Eins radak Elm (Brchyth m umschl Rdion), intrlmnl
86.78.33↔	Komb Plast Ingr an Haut und Unterhaut d Unterarmes	92.27.30↔	Imp o Eins rdioakt Elm (Brchyth m umschl Rdion), Gf nnbz

92.27.31↔	Imp/Eins radak Elm (Brchyth m umschl Rdion), Kmrgrfäss	92.29.11↔	Intrst Brchyth m Implnt v entfb Str i e Ebn, nied Dssl
92.27.39↔	Imp o Eins rdioakt Elm (Brchyth m umschl Rdion), so Gf	92.29.12↔	Intrst Brchyth m Impl entfb Str i e Eb, gp Dssl (Plsd ds rt)
92.27.40↔	Impl o Eins rdakti Elem(Brachyth m Radionklid), intraop	92.29.13↔	Intrst Brchyth m Implnt v entfb Str i e Ebn, hh Dssl
92.27.70↔	Radioaktive Moulagen, n.n.bez.	92.29.19↔	Interst Brachyth m Implant von entfb Str i e Ebene, so
92.27.71↔	Rdioakt Moulgn: Knstr u Appl v obfrl rdioaktvn Moulgn	92.29.21↔	Intrst Brchyth m Vmpl v entfb Str i mhr Ebnn, nied Dssl
92.27.72↔	Rdioakt Moulgn: Knstr u Appl v N auf d Körprb vrw Appl	92.29.22↔	Intrst Brchyth m Vmpl entfb Str i mhr Eb, gp Dssl (Plsd ds rt)
92.27.73↔	Radioakt Moulagen: Konstr u Appl v Augenapplikatoren	92.29.23↔	Intrst Brchyth m Vmpl v entfb Str i mhr Ebnn, hh Dssl
92.27.79↔	Radioaktive Moulagen, sonstige	92.29.24↔	Brchyth m Impl v entf Strhl i mehr Ebn, hohe Lstg,intop
92.28.00↔	Injektion oder Instillation von Radioisotopen, n.n.bez.	92.29.29↔	Intrst Brchyth m Vmpl v entfb Str i mhr Ebnn, so
92.28.01↔	Instillation von offenen Radionukliden in Gelenke	92.29.31↔	Intrst Brchyth m Implnt v prmn Str, bs z 10 Quells
92.28.02↔	Rdiojth bs 1,2 GBq I131: Oh Gb v rkmb Thyreotr (rhTSH)	92.29.32↔	Intrst Brchyth m Implnt v prmn Str, v 10 bs 15 Quells
92.28.03↔	Rdiojth bs 1,2 GBq I131: M Gb v rkmb Thyreotr (rhTSH)	92.29.33↔	Intrst Brchyth m Implnt v prmn Str, v 16 bs 20 Quells
92.28.04↔	Rdiojth üb 1,2 bs u 5 GBq I131: Oh Gb rkmb Thyreotr (rhTSH)	92.29.34↔	Intrst Brchyth m Implnt v prmn Str, v 21 bs 25 Quells
92.28.05↔	Rdiojth üb 1,2 bs u 5 GBq I131: M Gb rkmb Thyreotr (rhTSH)	92.29.35↔	Intrst Brchyth m Implnt v prmn Str, v 26 bs bs 30 Quells
92.28.06↔	Rdiojth m 5 u mhr GBq I131: Oh Gb rkmb Thyreotr (rhTSH)	92.29.36↔	Intrst Brchyth m Implnt v prmn Str, v 31 bs bs 35 Quells
92.28.07↔	Rdiojth m 5 u mhr GBq I131: M Gb rkmb Thyreotr (rhTSH)	92.29.37↔	Intrst Brchyth m Implnt v prmn Str, v 36 bs bs 40 Quells
92.28.11↔	Therapie mit offenen Radionukliden bei Knochenmetastasen	92.29.38↔	Intrst Brchyth m Implnt v prmn Str, v 41 bs bs 45 Quells
92.28.12↔	Intrvnös plliatv Schmrzth m off Rdion b Knchnmstsn	92.29.39↔	Intrst Brchyth m Implnt v prmn Str, v 46 bs bs 50 Quells
92.28.13↔	Radiorezeptortherapie m DOTA-konjug Somatostatin-Analoga	92.29.3a↔	Intrst Brchyth m Implnt v prmn Str, v 51 bs bs 55 Quells
92.28.20↔	Radioimmuntherapie mit 90Y-lbritumomab-Tiuxetan, parenteral	92.29.3b↔	Intrst Brchyth m Implnt v prmn Str, v 56 bs bs 60 Quells
92.28.21↔	Gabe von Jod-131-MIBG (Metajodbenzylguanidin) parenteral	92.29.3c↔	Intrst Brchyth m Implnt v prmn Str, v 61 bs bs 65 Quells
92.28.31↔	Sel Intravask Radiochemoembolisation m I131Lipiodol	92.29.3d↔	Intrst Brchyth m Implnt v prmn Str, v 66 bs bs 70 Quells
92.28.32↔	SIRT d Emb v Yttrium90mrkiertn Mkrsphäm	92.29.3e↔	Intrst Brchyth m Implnt v prmn Str, mhr als 70 Quells
92.28.33↔	Endovaskuläre Brachytherapie mit Rhenium-188		

ADRG B09**Andere Eingriffe am Schädel**

Prozedur in Tabelle B09-1

DRG B09Z**Andere Eingriffe am Schädel**01
B09**Prozedur B09-1**

01.10↔	Monitoring des intrakraniellen Drucks	22.2x.21↔	Endnsl NnhEröfngng d Blndlttion, Keilbeinhöhl
01.11.00↔	Geschl [perkutane] [Nadel] Biops an D Hirnh, n.n.bez.	22.2x.22↔	Endonasale NnhEröfngng d Ballondilatation, Stirnhöhl
01.11.10↔	Stereot geschl [Perkut] [Nad] Biops an D Hirnh	22.2x.23↔	Endonasale NnhEröfngng d Ballondilatation, Kieferhöhl
01.11.99↔	Geschl [perkutane] [Nadel] Biops an D Hirnh, sonstige	22.2x.28↔	Endnsl NnhEröfngng d Blndlttion, mhrr Nnh
01.12.00↔	Offene Biopsie an den Hirnhäuten, n.n.bez.	22.2x.29↔	Endonasale NnhEröfngng d Ballondilatation, sonstige
01.12.10↔	Stereotaktische offene Biopsie an den Hirnhäuten	22.2x.99↔	Sonstige Endonasale Nasennebenhöhlen-Eröfngng
01.12.99↔	Offene Biopsie an den Hirnhäuten, sonstige	22.31↔	Radikale Kieferhöhlen-Operation
01.13.00↔	Geschl [perkutane] [Nadel-] Biopsie am Gehirn, n.n.bez.	22.41.00↔	Sinusotomie des Sinus frontalis, n.n.bez.
01.13.10↔	Stereotaktische geschl [Perkut] [Nad] Biops a Hirn	22.41.10↔	Sinusotomie des Sinus frontalis von außen
01.13.99↔	Geschl [perkutane] [Nadel-] Biopsie am Gehirn, sonstige	22.41.11↔	Sinusotomie des Sinus frontalis, endonasal
01.14.00↔	Offene Biopsie am Gehirn, n.n.bez.	22.41.12↔	Sinusotomie des Sinus frontalis, Anlage einer Mediandrainage
01.14.10↔	Stereotaktische offene Biopsie am Gehirn	22.41.99↔	Sinusotomie des Sinus frontalis, sonstige
01.14.99↔	Offene Biopsie am Gehirn, sonstige	22.42.00↔	Sinusektomie des Sinus frontalis, n.n.bez.
01.15↔	Biopsie am Schädel	22.42.10↔	Osteoplastische Stirnhöhlenoperation mit Obliteration
01.16↔	Monitoring der zerebralen Sauerstoffsättigung (PtiO2)	22.42.11↔	Osteoplastische Stirnhöhlenoperation ohne Obliteration
01.17↔	Monitoring der Gehirntemperatur	22.42.99↔	Sinusektomie des Sinus frontalis, sonstige
01.18.20↔	Offene Biopsie an intrakraniellm Blutgefäss	22.53↔	Inzision an mehreren Nasennebenhöhlen
01.18.21↔	Stereotaktische off Biopsie an intrakraniellm Blutgefäss	22.61↔	Exz e Läs a Sinus maxillaris d D Zugang nach Caldwluc
01.18.29↔	Offene Biopsie an intrakraniellm Blutgefäss, sonstige	22.62↔	Exzision e Läsion am Sinus maxillaris durch anderen Zugang
01.24.21↔	Bohrlochtrepanation der Kalotte als Zugang	22.79.00↔	Rekonstruktion einer Nasennebenhöhle, n.n.bez.
01.31.00↔	Inzision an den Hirnhäuten, n.n.bez.	22.79.10↔	Rekonstruktion des Stirnbeins
01.31.10↔	Inzis an D Hirnh zur Entl e subduralen Hämat (Hygroms)	22.79.11↔	Rekonstruktion oder Kranialisierung einer Stirnhöhlenwand
01.31.11↔	Inzision an D Hirnhäuten zur Entl e subduralen Empyems	22.79.19↔	Sonstige Rekonstruktion einer Nasennebenhöhle
01.31.20↔	Inzs an D Hrnh z Drain v sbd u sbchnoidlr Flüssgk	76.70↔	Reposition einer Gesichtsschädelfraktur, n.n.bez.
01.31.99↔	Inzision an den Hirnhäuten, sonstige	76.78.00↔	Sonstige geschl Reposition e Gesichtsschäfx, n.n.bez.
20.01↔	Myringotomie mit Paukenröhreneinlage	76.78.10↔	Geschlossene Reposition einer Stirnhöhlenvorderwandfraktur
22.01.00↔	Punktion e Nnh f Aspir oder Spülung, n.n.bez.	76.78.11↔	Endoskopische Reposition einer Strinhöhlenvorderwandfraktur
22.01.10↔	Punktion e Nnh f Aspir o Spülung, Kieferhöhlenpunktion	76.78.20↔	Geschlossene Reposition einer Orbitafraktur
22.01.11↔	Stirnhöhlenpunktion (z.B. nach Beck)	76.78.21↔	Endoskopische Reposition einer Orbitafraktur
22.01.99↔	Punktion e Nnh f Aspir oder Spülung, sonstige	76.78.99↔	Sonstige geschl Reposition e Gesichtsschäfx, sonstige
22.2x.00↔	Endonasale Nasennebenhöhlen-Eröfngng, n.n.bez.	76.79.00↔	Sonstige offene Reposition e Gesichtsschäfx, n.n.bez.
22.2x.10↔	Infundibulotomie ohne Kieferhöhlenfensterung	76.79.10↔	Sonst offene Reposition einer Fraktur des Orbitadaches
22.2x.11↔	Infundibulotomie mit Kieferhöhlenfensterung	76.79.11↔	Sonstige offene Reposition e Fx d lateralen Orbitawand
22.2x.20↔	Endonasale NnhEröfngng d Ballondilatation, n.n.bez.	76.79.19↔	Sonst offene Reposition einer sonstn Orbitafraktur

76.79.20↔	Sonstige offene Reposition einer Stirnhöhlenwandfraktur	76.79.40↔	S off Rp kombiniert Mttschtsfrktrn (Mrfchfx)
76.79.30↔	So off Rep e nasoethmoidalen Mittgesichtsfraktur	76.79.99↔	Sonstige offene Reposition e Gesichtsschäfx, sonstige
76.79.31↔	So off Rep e zentrolateralen Mittgesichtsfraktur	76.97↔	Entf von internem Osteosynthesematerial vom Gschk
76.79.39↔	Sonstige off Rep e sonstigen lat Mittgesichtsfraktur		

ADRG B11**Frührehabilitation mit Kraniotomie, großer Wirbelsäulen-Operation, bestimmter OR-Prozedur oder aufwändiger Operation am Nervensystem mit Beatmung > 95 Stunden**

Prozedur in Tabelle B11-1 und (mindestens eine Prozedur in Tabelle B11-2 und (PCCL > 3 oder Dauer der maschinellen Beatmung > 95 Stunden oder mindestens eine Prozedur in Tabelle B11-3) oder Prozedur in Tabelle B11-4 oder Bestimmte OR-Prozeduren oder (mindestens eine Prozedur in Tabelle B11-5 oder mindestens eine Prozedur in Tabelle B11-6 und PCCL > 3) und Dauer der maschinellen Beatmung > 95 Stunden)

DRG B11Z**Frührehabilitation mit Kraniotomie, großer Wirbelsäulen-Operation, bestimmter OR-Prozedur oder aufwändiger Operation am Nervensystem mit Beatmung > 95 Stunden****Prozedur B11-1**

93.89.11†↔	Neurleuroch Frühr, mn 14 bs mx 20 Bhdnldngstgs	93.89.14†↔	Neurologischneuroch Frühr, min 42 bis max 55 Bhdlt
93.89.12†↔	Neurologischneuroch Frühr, min 21 bis max 27 Bhdlt	93.89.15†↔	Neurologischneurochirurgische Frühr, min 56 Bhdlt
93.89.13†↔	Neurologischneuroch Frühr, min 28 bis max 41 Bhdlt		

Prozedur B11-2

00.65.00↔	Prkt Enstz v snst(n) intrkr vsk Stnt(s), n.n.bez.	01.24.3c↔	Zugang durch die Schädelbasis, mit Le-Fort-I-Osteotomie
00.65.11↔	Prkt trnsimlms Enstz v intrkr vsk Mkrstnts	01.24.99↔	Sonstige Kraniotomie, sonstige
00.65.99↔	Perkut Einsetz v sonst(n) intrakr vask Stent(s), So	01.25.00↔	Sonstige Kraniektomie, n.n.bez.
01.12.00↔	Offene Biopsie an den Hirnhäuten, n.n.bez.	01.25.10↔	Sonstige Kraniektomie mit Dekompression
01.12.10↔	Stereotaktische offene Biopsie an den Hirnhäuten	01.25.11↔	Sonst Kraniektomie zur Entleerung e epiduralen Hämatoms
01.12.99↔	Offene Biopsie an den Hirnhäuten, sonstige	01.25.12↔	Sonst Kraniektomie zur Entleerung e epiduralen Empyems
01.14.00↔	Offene Biopsie am Gehirn, n.n.bez.	01.25.13↔	So Kraniekt zur Entf e Fk aus Schädelkn o Epidraum
01.14.10↔	Stereotaktische offene Biopsie am Gehirn	01.25.14↔	S Krniekt m Enl v allpl Mt o Mdrtrg i d Schädlkn o Epidraum
01.14.99↔	Offene Biopsie am Gehirn, sonstige	01.25.19↔	So Kraniekt z Drain epid Flüssigk o aus sonst Gründen
01.15↔	Biopsie am Schädel	01.25.20↔	Sonstige Kraniekt, Rekraniektomie mit Einbr e Drain
01.21↔	Inzision und Drainage an den kranialen Sinus	01.25.21↔	S Krniekt,Rkrekt z Entf v allpl Mt o Mdr a d Schädkn o Epdrtr
01.22↔	Entf d Elektrod(n) e intrakraniellen Neurostimulators	01.25.99↔	Sonstige Kraniektomie, sonstige
01.23.00↔	Rekraniotomie, n.n.bez.	01.26↔	Einsetz und Ersetz e Kath i d Schädelhöhle o Hirn
01.23.10↔	Rekraniotomie mit Einbringen einer Drainage	01.28↔	Einsetzen von intrakran Katheter(n) via Bohrloch(löcher)
01.23.20↔	Rekrant m Entf v allpl Mat o Mdrtrg aus d Schädelkn	01.29.00↔	Rv (h Erstz) v Kth(n) aus Schädlh o Hrn, n.n.bez.
01.23.21↔	Rekrant m Entf von allpl Mat o Mdrtrg aus d Epidraum	01.29.10↔	Stereot Rev (oh Ersetz) v intrazer Kath z intrav Infus
01.23.29↔	Rekraniotomie mit Entfernen von sonstigen Material	01.29.99↔	Rev (oh Ersetz) von Kath(n) aus Schädelh o Hirn, So
01.23.99↔	Rekraniotomie, sonstige	01.32.00↔	Lobotomie und Traktotomie, n.n.bez.
01.24.00↔	Sonstige Kraniotomie, n.n.bez.	01.32.10↔	Lobotomie und Traktotomie, Zingulotomie
01.24.10↔	Sonstige Kraniotomie mit Dekompression	01.32.11↔	Lobotomie und Traktotomie, Subpiale Transsektion
01.24.11↔	Sonst Kraniotomie zur Entleerung e epiduralen Hämatoms	01.32.12↔	Lobotomie und Traktotomie, Multiple Lobotomien
01.24.12↔	Sonstige Kraniotomie zur Entleerung eines epid Empyems	01.32.20↔	Lobotomie u Traktotomie, Stereot Untbr v Bahnsystemen
01.24.13↔	S Krniot,Enl v allpl Mt o Mdrtrg i d Schädlkn o Epidraum	01.32.99↔	Lobotomie und Traktotomie, sonstige
01.24.14↔	S Krniot,Entf v allpl Mtrialdr Mdrtrg aus Schädlkn o Epidraum	01.39.00↔	Sonstige Inzision am Gehirn, n.n.bez.
01.24.15↔	Sonstige Kraniot, Entf e Fk aus Schädelkn o Epidraum	01.39.10↔	Sonstige Inzision a Hirn zur Entl e intrazer Hämat
01.24.16↔	So Kraniot, So Drain epid Flüssigk o aus sonst Gründen	01.39.11↔	Sonstige Inzision a Hirn zur Entl e intrazer Abszesses
01.24.20↔	Kraniotomie der Kalotte als Zugang, n.n.bez.	01.39.19↔	So Inzis a Gehirn, Entl v So intrazerebraler Flüssigk
01.24.22↔	Streotktsch gführt Schädlröfngng übr d Kltt als Zg	01.39.20↔	So Inzis a Hirn, Stereotaktische Entl e intrakr Hämat
01.24.29↔	Kraniotomie der Kalotte als Zugang, sonstige	01.39.21↔	So Inzis a Hirn, Stereot Entl e intrakr Abszesses
01.24.30↔	Zugang durch die Schädelbasis, n.n.bez.	01.39.29↔	So Inzs a Hrn, Streot Entl so intrkniellr Flüssigk
01.24.31↔	Zugang durch die Schädelbasis, transoral	01.39.30↔	Sonstige Inzision a Gehirn, Entf e intrazerebralen Fk
01.24.32↔	Zugang d d Schädelb, transor m Spal d weichen Gaumens	01.39.40↔	Anl e ext Drain a Liqusys (z.B. ventr, zist, subd)
01.24.33↔	Zg d d Schädlb, trnsr m Spl d weichn u hrtn Gaumns	01.39.41↔	Anl e Reserv a Liqusys (z.B. ventr, zisternal, subd)
01.24.34↔	Zugang durch die Schädelbasis, transsphenoidal	01.39.42↔	Entf e Reserv a Liqusys (z.B. ventr, zisternal, subd)
01.24.35↔	Zugang durch die Schädelbasis, transethmoidal	01.39.50↔	Entfernung eines intrakraniellen Implantates
01.24.36↔	Zugang durch die Schädelbasis, transmastoidal	01.39.99↔	Sonstige Inzision am Gehirn, sonstige
01.24.37↔	Zugang durch die Schädelbasis, translabyrinthär	01.41↔	Operationen am Thalamus
01.24.38↔	Zugang durch die Schädelbasis, transpyramidal	01.42↔	Operationen am Globus pallidum
01.24.39↔	Zugang durch die Schädelbasis, sonstige	01.51.00↔	Exz von Läsion oder Gewebe an d Hirnhäuten, n.n.bez.
01.24.3a↔	Zugang durch die Schädelbasis, transkondylär	01.51.10↔	Exz v Tmr an d Hrn m Präprtion v infiltrierrm Nchbr
01.24.3b↔	Zugang durch die Schädelbasis, transorbital	01.51.99↔	Exzision von Läsion oder Gewebe an den Hirnhäuten, sonst

01.52.00↔	Hemisphärektomie, n.n.bez.	02.93.10↔	Implant o Ersetz v temp Mikroel z monolok Abl u Stimul
01.52.10↔	Hemisphärektomie, hirneigenes intrazerebrales Tumorgewebe	02.93.11↔	Implnt o Erstz v tmp Mikroel z mitlk Abl u Stml
01.52.11↔	Hemisphärektomie, nicht hirneigenes intrazerebr Tumorgewebe	02.93.20↔	Implnt o Erstz v prm Mikroel z mnk Abl u Stml
01.52.99↔	Hemisphärektomie, sonstige	02.93.21↔	Implnt o Erstz v prm Mikroel z mitlk Abl u Stml
01.53.00↔	Lobektomie am Gehirn, n.n.bez.	02.93.99↔	Implant o Ersetz d Elektrod(n) e intrkr Neurostim, So
01.53.10↔	Lobektomie am Gehirn, hirneigenes intrazerebral Tumorgewebe	02.96↔	Einsetzen einer sphenoidalen Elektrode
01.53.11↔	Lobekt a Hirn, Ni hirneigenes intrazerebrales Tumor	02.99.00↔	Sonst Operation an Schädel, Gehirn und Hirnhäuten, n.n.bez.
01.53.99↔	Lobektomie am Gehirn, sonstige	02.99.10↔	Stereotaktische Eingriffe am Liquorsystem
01.59.00↔	Sonstige Exz o Destr von Läs o Gew a Hirn, n.n.bez.	02.99.11↔	Streot Implnt u Explnttion v rdioaktvm Mt als slbst Engr
01.59.10↔	Sonstige Exz von hirneig intrazer Tumor a Hirn	02.99.12↔	Stereot Implant von Gew an Schäd, Hirn und Hirnh
01.59.11↔	Sonstige Exz von Ni hirneig intrazer Tumor a Hirn	02.99.13↔	Stereotaktische Instill von Med als selbst Eingr
01.59.12↔	So Exz von Läs o Gew a Hirn, Debr e Kontusion a Hirn	02.99.14↔	Streot Implnt, Rv o Wchs v intrzr Kth z intrv Infz
01.59.19↔	Sonst Exzision von Läsion oder Gewebe am Gehirn, sonst	02.99.20↔	Umwdl e Lquorshts (Hrmwssrbleitng) i e Mhrfchbleitng
01.59.20↔	Sonstige Destr von hirneig intrazer Tumor a Hirn	02.99.29↔	Sonstige Revision und Entfernung von Liquorableitungen
01.59.21↔	Sonstige Destr von Ni hirneig intrazer Tumor a Hirn	02.99.30↔	Implantation oder Wechsel einer intrakraniellen Messsonde
01.59.29↔	Sonst Destruktion von Läsion o Gewebe am Gehirn, sonst	02.99.31↔	Revision (ohne Wechsel) einer intrakraniellen Messsonde
01.59.99↔	Sonstige Exz o Destr von Läs o Gew a Hirn, sonstige	02.99.40↔	Implantation oder Wechsel einer Neuroprothese
01.6x.00↔	Exzision u Destruktion einer Läsion am Schädel, n.n.bez.	02.99.41↔	Revision (ohne Wechsel) einer Neuroprothese
01.6x.10↔	Exzision und Destruktion von Tumorgewebe an Schädelbasis	02.99.50↔	Implant u Entf e KathBallonSyst z intrazer Brachyth
01.6x.11↔	Exzision und Destruktion von Tumorgewebe an d Kalotte	02.99.70↔	Rv (o Erstz) d Elktrd e intrkr Neurstm, n.n.bz.
01.6x.20↔	Exz und Destr vom sonst erkrankten Gew an d Schädelb	02.99.71↔	Rv(o Ers)d Elktrd intrkr Neurstm,streotktsch.perm Enzllsyst z Dst
01.6x.21↔	Exz und Destr von sonst erkrankten Gew an d Kalotte	02.99.72↔	Rv(o Ers)d Elktrd intrkr Neurstm,streotktsch.perm Mhrlsyst z Dst
01.6x.22↔	Exz u Dstr v snst erkrktn Gw an d Klitt m Hrnh	02.99.79↔	Rev (oh Ersetz) d Elektrod e intrkr Neurostim, So
01.6x.99↔	Exzision und Destr einer Läsion a Schädel, sonstige	02.99.90↔	Sonstige stereotaktische Op an Schädel, Hirn und Hirnh
02.01↔	Eröffnen einer Schädelnaht	02.99.99↔	Sonst Operation an Schädel, Gehirn u Hirnhäuten, sonst
02.02↔	Elevation von Frakturfragmenten vom Schädel	04.01.00↔	Exzision eines Akustikusneurinoms, n.n.bez.
02.03↔	Bildung eines Schädelknochenlappens	04.01.10↔	Exzision eines Akustikusneurinoms durch Kraniotomie
02.04.00↔	Knochen transplantation an den Schädel, n.n.bez.	04.01.11↔	Exzision eines Akustikusneurinoms, Translabrynthärer Zugang
02.04.10↔	Knochen transplantation an den Schädel, Schädeldach	04.01.99↔	Exzision eines Akustikusneurinoms, sonstige
02.04.99↔	Knochen transplantation an den Schädel, sonstige	04.41↔	Dekompression an der Wurzel des N. trigeminus
02.05.00↔	Einsetzen einer Schädelknochenplatte, n.n.bez.	07.13.00↔	Biopsie an der Hypophyse, frontotemporaler Zugang, n.n.bez.
02.05.10↔	Eins CADImp an Hrnshch oh Bt d Gsschäd,Enf Df	07.13.10↔	Gschl [Prkt] [Nd] Biops an d Hypph d trnsfrntln Zg
02.05.11↔	Eins CADImp an Hrnshch oh Bt d Gsschäd,grßr o kmppl Df	07.13.11↔	Offene Biopsie an der Hypophyse durch frontotemporalen Zugang
02.05.20↔	Eins CADImp an Hrnshch m Bt v Orb, Tmpreg o fr Sn(bs 2 Rg)	07.13.12↔	Stereot Biops an d Hypoph d frontotemporalen Zugang
02.05.30↔	Eins CADImp an Hrnshch m Bt mit Rg d Gsschäd(b3Rg)	07.13.99↔	Biopsie an der Hypophyse, frontotemporaler Zugang, sonst
02.05.99↔	Einsetzen einer Schädelknochenplatte, sonstige	07.14.00↔	Biopsie an der Hypophyse, transsphenoidaler Zugang, n.n.bez.
02.06.00↔	Sonstige Osteoplastik am Schädel, n.n.bez.	07.14.10↔	Gschl [Prkt] [Nd] Biops an d Hypph d trnssphn Zg
02.06.10↔	Frontoorbitale Kranioplastik zur Verlagerung	07.14.11↔	Offene Biopsie an der Hypophyse durch transsphenoidalen Zugang
02.06.20↔	Rk d Hrnshch oh Bt d Gsschäd, m einf Implnt (Knmnt)	07.14.12↔	Stereot Biops an d Hypoph d transsphenoidalen Zugang
02.06.30↔	Reko v Hirn u Gesschäd, m einf Implant (Knzement) o Tx	07.14.99↔	Biopsie an der Hypophyse, transsphenoidaler Zugang, sonst
02.06.99↔	Sonst Osteoplastik am Schädel (Kranioplastik), sonst	07.15↔	Biopsie an der Hypophyse, nicht näher bezeichneter Zugang
02.07↔	Entfernen einer Schädelknochenplatte	07.17.00↔	Biopsie am Corpus pineale, n.n.bez.
02.11↔	Einfache Naht an der Dura mater des Gehirns	07.17.10↔	Geschlossene [perkutane] [Nadel-] Biopsie am Corpus pineale
02.12.00↔	Sonstige Rekonstruktion an den Hirnhäuten, n.n.bez.	07.17.11↔	Offene Biopsie am Corpus pineale
02.12.10↔	Sonst Rekonstruktion an den Hirnhäuten ohne Kranioplastik	07.17.12↔	Stereotaktische Biopsie am Corpus pineale
02.12.20↔	Sonst Rekonstruktion an den Hirnhäuten mit Kranioplastik	07.17.99↔	Biopsie am Corpus pineale, sonstige
02.12.21↔	Sonst Duraplastik mit Kranioplastik an der Konvexität	07.51↔	Exploration im Gebiet des Corpus pineale
02.12.22↔	So Durapl m Kranioplastik a kraniozervikalen Übergang	07.52↔	Inzision am Corpus pineale
02.12.99↔	Sonstige Rekonstruktion an den Hirnhäuten, sonstige	07.53↔	Partielle Exzision des Corpus pineale
02.13↔	Ligatur eines Gefäßes der Hirnhäute	07.54↔	Totale Exzision des Corpus pineale
02.14↔	Exzision am Plexus chorioideus	07.59↔	Sonstige Operationen am Corpus pineale
02.2↔	Ventrikulostomie	07.61↔	Partielle Exzision der Hypophyse, frontotemporaler Zugang
02.31↔	Ventrikelshunt zu Strukturen in Kopf und Hals	07.62↔	Partielle Exz an der Hypophyse, transsphenoidaler Zugang
02.32↔	Ventrikelshunt zum Kreislaufsystem	07.63↔	Partielle Exz an d Hypophyse, nicht näher bez Zugang
02.33↔	Ventrikelshunt zur Thoraxhöhle	07.64↔	Totale Exzision der Hypophyse, frontotemporaler Zugang
02.34↔	Ventrikelshunt zu Bauchhöhle und Bauchorganen	07.65↔	Totale Exzision der Hypophyse, transsphenoidaler Zugang
02.35↔	Ventrikelshunt zum Harnwegssystem	07.68↔	Totale Exzision der Hypophyse, and näher bez Zugang
02.39↔	Sonst Operationen zum Einrichten einer Ventrikeldrainage	07.69↔	Totale Exzision der Hypophyse, nicht näher bez Zugang
02.41.00↔	Spülung und Exploration eines Ventrikelshunts, n.n.bez.	07.71↔	Exploration der Fossa hypophysialis
02.41.10↔	Spülung u Exploration eines Ventrikelshunts, zentraler Teil	07.72↔	Inzision an der Hypophyse
02.41.20↔	Spülung u Exploration eines Ventrikelshunts, peripherer Teil	07.79↔	Sonstige Operation an der Hypophyse
02.41.99↔	Spülung und Exploration eines Ventrikelshunts, sonstige	16.01↔	Orbitotomie mit Knochenlappen
02.42.00↔	Ersetzen eines Ventrikelshunts, n.n.bez.	16.02↔	Orbitotomie mit Einsetzen eines orbitalen Implantats
02.42.10↔	Ersetzen eines Ventrikelshunts, zentraler Teil	16.09↔	Sonstige Orbitotomie
02.42.20↔	Ersetzen eines Ventrikelshunts, peripherer Teil	16.51.00↔	Exent d Orbita mit Entf ben Strukturen, n.n.bez.
02.42.99↔	Ersetzen eines Ventrikelshunts, sonstige	16.51.10↔	Exent d Orb m Entf ben Strukturen, m Erhalt d Lidhaut
02.43↔	Entfernen eines Ventrikelshunts	16.51.11↔	Exent d Orb m Entf ben Strukturen, oh Erhalt d Lidhaut
02.91↔	Lösung von kortikalen Adhäsionen	16.51.99↔	Sonstige Exenteration d Orbita mit Entf ben Strukturen
02.92↔	Plastische Rekonstruktion am Gehirn	16.52.00↔	Exent d Orb m ther Entf von Orbknoch, n.n.bez.
02.93.00↔	Implnt o Erstz d Elktrd(n) e intrkr Neurstm, n.n.bz.	16.52.10↔	Exent d Orb m ther Entf v Orbknoch, m Erhalt d Lidhaut

16.52.11↔	Exnt d Orb m thr Entf v Orbkncn, oh Erhlt d Ldhaut	20.51.10↔	Exzision einer Läsion an der Paukenhöhle
16.52.99↔	So Exent d Orb m therapeutischem Entf von Orbknochn	20.51.11↔	Exzision einer Läsion an der Pyramidenspitze
16.59.00↔	Sonstige Exenteration der Orbita, n.n.bez.	20.51.12↔	Exzision einer Läsion an der Otobasis
16.59.10↔	Sonst Exenteration der Orbita, mit Erhalt der Lidhaut	20.51.99↔	Exzision einer Läsion am Mittelohr, sonstige
16.59.11↔	Sonst Exenteration der Orbita, ohne Erhalt der Lidhaut	20.79.00↔	Sonstige Inzision, Exz und Destr a Innenohr, n.n.bez.
16.59.99↔	Sonstige Exenteration der Orbita, sonstige	20.79.10↔	Exzision einer Läsion am Labyrinth
16.63↔	Revision einer E nukleationstasche mit Transplantat	20.79.11↔	Kochleosacotomie
16.64↔	Sonstige Revision einer E nukleationstasche	20.79.20↔	Labyrinthektomie, transtympanal
16.66↔	Sonstige Revision einer Exenterationshöhle	20.79.21↔	Labyrinthektomie, transmastoïdal
18.71.00↔	Ohrmuschel aufbau, n.n.bez.	20.79.22↔	Labyrinthdestruktion, transtympanal
18.71.10↔	Ohrmuschel aufbau, partiell, n.n.bez.	20.79.23↔	Labyrinthdestruktion, transmastoïdal
18.71.11↔	Ohrmuschel aufbau, partiell mit Gewebeexpander	20.79.99↔	Sonstige Inzision, Exz und Destr a Innenohr, sonstige
18.71.12↔	Ohrmuschel aufbau, partiell mit Galealappen	20.92↔	Revision einer Mastoïdektomie
18.71.13↔	Ohrmuschel aufbau, partiell mit Knorpeltransplantat	20.99.00↔	Sonstige Operationen an Innen- und Mittelohr, n.n.bez.
18.71.14↔	Ohrmuschel aufbau, partiell mit mikrovaskulärem Lappen	20.99.10↔	Implnt v Knchnvrmkngn a Flsnbein, Mtt o Innhr
18.71.19↔	Ohrmuschel aufbau, partiell, sonstige	20.99.20↔	Verschluss einer Labyrinthfistel
18.71.20↔	Ohrmuschel aufbau, total, n.n.bez.	20.99.30↔	Entf e Kochleaimplantates oder implantbar Hörgerätes
18.71.21↔	Ohrmuschel aufbau, total mit Gewebeexpander	20.99.99↔	Sonstige Operationen an Innen- und Mittelohr, sonstige
18.71.22↔	Ohrmuschel aufbau, total mit Galealappen	22.51↔	Ethmoidotomie
18.71.23↔	Ohrmuschel aufbau, total mit Knorpeltransplantat	22.52↔	Sphenoidotomie
18.71.24↔	Ohrmuschel aufbau, total mit mikrovaskulärem Lappen	22.63.00↔	Ethmoïdektomie, n.n.bez.
18.71.29↔	Ohrmuschel aufbau, total, sonstige	22.63.10↔	Ethmoïdektomie von außen
18.71.30↔	Implant von allopl Materialien b Aufb e Ohrmuschel	22.63.11↔	Ethmoïdektomie, endonasal oder transmastoïdal
18.71.99↔	Ohrmuschel aufbau, sonstige	22.63.99↔	Ethmoïdektomie, sonstige
19.11↔	Stapedektomie u Stapesplastik m Einp e Stapesprothese	22.64↔	Sphenoidektomie
19.19.00↔	Sonstige Stapedektomie und Stapesplastiken, n.n.bez.	38.01↔	Inzision von intrakraniellen Gefässen
19.19.10↔	Stapedot m Einp e Autg StapesProth (Inkusstapedot)	38.31↔	Resektion von intrakraniellen Gefässen mit Anastomose
19.19.11↔	Stpdt m Enp e allplstsch StpsPrth (Inksstpdt)	38.41↔	Resektion von intrakraniellen Blutgefässen mit Ersatz
19.19.12↔	Malleo-Stapedotomie	38.51↔	Ligatur und Stripping von intrakraniellen Varizen
19.19.99↔	Sonstige Stapedektomie und Stapesplastiken, sonstige	38.61↔	Sonstige Exzision von intrakraniellen Gefässen
19.21↔	Rv e Stpdt, Stpdktmie u Stpsplstik m InksErs	38.81↔	Sonstr chirurgischer Verschluss von intrakraniellen Gefässen
19.29.00↔	S Rv e Stpdt, Stpdktmie u Stpsplstik, n.n. bz.	39.28↔	Extrakraniell-intrakranieller Gefäss-Bypass
19.29.10↔	So Rev e Stapedotomie und Stapedektomie m StapesProth	39.51.00↔	Aneurysma-Clipping, n.n.bez.
19.29.11↔	So Rev e Stapedot und Stapedektomie m aut StapesProth	39.51.11↔	Aneurysma-Clipping intrakraniell
19.29.12↔	S Rv e Stpdt u Stpdktmie m allplstsch StpsPrth	39.51.99↔	Aneurysma-Clipping, sonstige
19.29.13↔	Sonst Revision einer Stapesplastik (ohne Inkus-Ersatz)	39.53↔	Verschluss einer arteriovenösen Fistel
19.29.99↔	So Rev e Stapedot, Stapedektomie und Stapesplastik, So	39.72.00↔	Endovask Plast Reko o Okkl v Gef a Kopf u Ha, n.n.bez.
19.52↔	Tympanoplastik Typ II	39.72.10↔	Selektive Embolisation von intrakraniellen Gefässen, n.n.bez.
19.53↔	Tympanoplastik Typ III	39.72.11↔	Selektive Emb von intrakr Gef m Partikeln oder Metsp
19.54↔	Tympanoplastik Typ IV	39.72.12↔	SI Emb v intrkr Gef m emb Flüssgk, ablösb Bllns o Schrmn
19.55↔	Tympanoplastik Typ V	39.72.13↔	Sel Emb von intrakr Gef d Stents als FlowDiverter
19.56.00↔	Tympanoplastik und Ossikuloplastik, n.n.bez.	39.72.14↔	Selektive Emb von intrakr Gef mit adhäsivem Embolisat
19.56.10↔	Tym Antrt,Attkt,Attkkoantrt o Mstek:Oh Imp Prth o Imp aut Oss	39.72.19↔	Selektive Embolisation von intrakraniellen Gefässen, sonst
19.56.11↔	Tym Antrt,Attkt,Attkkoantrt o Mstek:M Imp allpl,allg o xng Prth	39.72.20↔	Sel Emb von extrkr Gef d Kopfes und d Halses, n.n.bez.
19.56.20↔	Tym Anl Ohrdhöhl(ff Kvttät):Oh Imp Prth o m Imp autg Osskls	39.72.21↔	Sel Emb v extrkr Gef d Kopfes u d Halses m Part o Metsp
19.56.21↔	Tym Anl Ohrdhöhl(ff Kvttät):M Imp allpl,allg o xng Prth	39.72.22↔	SI Emb v extrkr Gef d Kpfs u d Hlss m emb Flüs, abl Bllns o Sch
19.56.99↔	Tympanoplastik und Ossikuloplastik, sonstige	39.72.24↔	SI Emb v extrkr Gef d Kpfs u d Hlss m adhäsivem Emblst
19.6↔	Revision einer Tympanoplastik	39.72.29↔	Sel Emb von extrkr Gef d Kopfes und d Halses, sonstige
20.23.00↔	Inzision am Mittelohr, n.n.bez.	39.72.30↔	Perkutantransluminale Emb e Gefmi d Mikrok, n.n.bez.
20.23.10↔	Antrotomie	39.72.31↔	Perktranslum Emb e Gefmi d Mikrok Verw v ein Mikrkath
20.23.11↔	Attikotomie	39.72.32↔	Perktranslum Emb e Gefmi d Mikrok Verw v 2 Mikrkath
20.23.12↔	Tympntmie m Abdchtng d rnd u/ ovl Fnstrmmbrn	39.72.33↔	Perktranslum Emb e Gefmi d Mikrok Verw v 3 Mikrkath
20.23.13↔	Explorative Tympanotomie	39.72.34↔	Perktranslum Emb e Gefmi d Mikrok Verw v 4 Mikrkath
20.23.99↔	Inzision am Mittelohr, sonstige	39.72.35↔	Perktranslum Emb e Gefmi d Mikrok Verw v fünf Mikrkath
20.41↔	Einfache Mastoïdektomie	39.72.39↔	Perktranslum Emb e Gefmi d Mikrok Verw v mehrl Mikrkath
20.42.00↔	Radikale Mastoïdektomie, n.n.bez.	39.72.99↔	Endovask Plast Reko o Okkl von Gef a Kopf und Ha, so
20.42.10↔	Mastoïdekt: M Freil d Fazialisk: Ohne Dekompr d Nerven	39.77.00↔	Prkt trnslm u endvsk Intrvntion an intrkr(n)Gf(n),nnbz
20.42.11↔	Mastoïdekt: M Freil d Fazialisk: M Dekompr d Nerven	39.77.10↔	Perkutane Ballonangioplastie an intrakr(n) Gef(en)
20.42.20↔	Mstoïdkt: sbtt Rs d Flsnb (sbtt Ptrskt), n.n.bz.	39.77.20↔	Perkutane Bladeangioplastie an intrakr(n) Gef(en)
20.42.21↔	Mstoïdkt: sbtt Rs d Flsnb (sbtt Ptrskt) oh Obl	39.77.30↔	Perkutane Laserangioplastie an intrakr(n) Gef(en)
20.42.22↔	Mstoïdkt: sbtt Rs d Flsnb (sbtt Ptrskt) m Obl v Ftt	39.77.40↔	Perkutane Atherektomie an intrakraniell(m) Gefäss(en)
20.42.23↔	Mstoïdkt: sbtt Rs d Flsnb (sbtt Ptrskt) m Obl v M	39.77.60↔	Perkut Thrombektomie an intrakr(n) Gef(en), n.n.bez.
20.42.24↔	Mstoïdkt:sbtt Rs d Flsnb(sbtt Ptrskt)m Obl v Ftt u M	39.77.61↔	Perkutane Rotationsthibektomie an intrakr(n) Gef(en)
20.42.30↔	Mastoïdekt: Partielle Resektion d Felsenb, n.n.bez.	39.77.62↔	Perkut stentgestützte Thrombekt an intrakr(n) Gef(en)
20.42.31↔	Mastoïdekt: Partielle Resektion d Felsenb ohne Obli	39.77.69↔	Perkutane Thrombektomie an intrakr(n) Gef(en),sonstige
20.42.32↔	Mastoïdekt: Part Res d Felsenb m Obli von Fett	39.77.99↔	Prkt trnslm endvsk Intrvntion an intrkr(n) Gf(n), s
20.42.33↔	Mastoïdekt: Part Resektion d Felsenb m Obli von M	39.79.00↔	So endovask Korr (von Aneur) an sonst Gef, n.n.bez.
20.42.34↔	Mastoïdekt: Part Res d Felsenb m Obli v Fett u M	39.79.10↔	Endovask Implant e Grafts an sonstigen Gef, n.n.bez.
20.42.99↔	Radikale Mastoïdektomie, sonstige	39.79.11↔	Endovaskuläre Implantation eines Grafts an Viszeralgefässen
20.51.00↔	Exzision einer Läsion am Mittelohr, n.n.bez.	39.79.12↔	Endovaskuläre Implantation e Grafts an Gefässen des Beckens

39.79.13↔	Endovaskuläre Implantation e Grafts an abdominalen Gefäßen	39.79.75↔	Kathetertech Verschl mitt Laser, an Gef d unt Extrem
39.79.19↔	Endovask Implant e Grafts an sonstigen Gef, sonstige	39.79.76↔	Kathetertech Verschluss mitt Laser, an viszeralen Gef
39.79.20↔	CoilEmb oder Verschluss von sonstigen Gef, n.n.bez.	39.79.77↔	Kathetertech Verschluss mittels Laser, an abd Gef
39.79.21↔	CoilEmb oder Verschluss von Gefäßen d oberen Extrem	39.79.79↔	Kathetertech Verschluss v Aa mitt Laser, sonst Gef, so
39.79.22↔	Coil-Embolisation oder -Verschluss der Aorta	39.79.80↔	Kthtrtrch Vrschl v A mitt Rdiofq snst Gef, n.n.bz.
39.79.23↔	Coil-Embolisation o -Verschluss des Ductus arteriosus apertus	39.79.81↔	Kathetertech Verschluss mitt Radiofq an Aa d ob Extrem
39.79.24↔	Coil-Embolisation oder -Verschluss von thorakalen Gefäßen	39.79.82↔	Kathetertech Verschluss mitt Radiofrequenz an d Aort
39.79.25↔	Coil-Embolisation oder -Verschluss von viszeralen Gefäßen	39.79.84↔	Kathetertech Verschluss mitt Radiofq an thorakalen Gef
39.79.26↔	Coil-Embolisation oder -Verschluss von abdominalen Gefäßen	39.79.85↔	Kathetertech Verschl mitt Radiofq an Gef d unt Extrem
39.79.27↔	CoilEmb oder Verschluss von Gefäßen d unteren Extrem	39.79.86↔	Kathetertech Verschluss mitt Radiofq an viszeralen Gef
39.79.28↔	Coil-Embolisation oder -Verschluss von spinalen Gefäßen	39.79.87↔	Kathetertech Verschluss mitt Radiofrequenz an abd Gef
39.79.29↔	CoilEmb oder Verschluss von sonstigen Gef, sonstige	39.79.89↔	Kathetertech Verschluss mitt Radiofq an sonst Gef, so
39.79.30↔	Sel Emb m emb Flüssigk von sonstigen Gef, n.n.bez.	39.79.99↔	So endovask Korr (von Aneur) an sonstigen Gef, so
39.79.31↔	Selektive Emb mit emb Flüssigk von Gef d oberen Extrem	86.94.00↔	Eins o Ers v Plsgnrt e Neurstm, Enzlsys, N spzf ob aufbl, nnbz
39.79.32↔	Selektive Emb mit embolisierenden Flüssigkeiten d Aort	86.94.10↔	Enstz v Plsgnrt e intrkr Neurstm, Enzlsys, N wiedrauf
39.79.33↔	Selektive Emb mit emb Flüssigk d Duct arterios apertus	86.94.11↔	Enstz v Plsgnrt e epd Neurstm, Enzlsys, N wiedrauf
39.79.34↔	Selektive Emb mit emb Flüssigk von thorakalen Gefäßen	86.94.12↔	Enstz v Plsgnrt e prph Neurstm, Enzlsys, N wiedrauf
39.79.35↔	Selektive Emb mit emb Flüssigk von viszeralen Gefäßen	86.94.20↔	Erstz v Plsgnrt e intrkr Neurstm, Enzlsys, N wiedrauf
39.79.36↔	Selektive Emb mit emb Flüssigkeiten von abd Gefäßen	86.94.21↔	Erstz v Plsgnrt e epd Neurstm, Enzlsys, N wiedrauf
39.79.37↔	Selektive Emb m emb Flüssigk von Gef d unteren Extrem	86.94.22↔	Erstz v Plsgnrt e prph Neurstm, Enzlsys, N wiedrauf
39.79.38↔	Selektive Emb mit emb Flüssigk von spinalen Gefäßen	86.94.99↔	Eins o Ers v Plsgnrt e Neurstm, Enzlsys, N spzf ob aufbl, so
39.79.39↔	Sel Emb m emb Flüssigk von sonstigen Gef, sonstige	86.95.00↔	Eins o Ers v Plsgnrt e Neurstm, Mhrlsys, N spzf ob aufbl, nnbz
39.79.40↔	Sel Emb m ablösb Ballons von sonstigen Gef, n.n.bez.	86.95.10↔	Enstz v Plsgnrt e intrkr Neurstm, Mhrlsys, N wiedrauf
39.79.41↔	Selektive Emb m ablösb Ballons von Gef d oberen Extrem	86.95.11↔	Enstz v Plsgnrt e epd Neurstm, Mhrlsys, N wiedrauf
39.79.42↔	Selektive Embolisation mit ablösbaren Ballons der Aorta	86.95.12↔	Enstz v Plsgnrt e prph Neurstm, Mhrlsys, N wiedrauf
39.79.43↔	Selektive Emb m ablösb Ballons d Duct arterios apertus	86.95.20↔	Erstz v Plsgnrt e intrkr Neurstm, Mhrlsys, N wiedrauf
39.79.44↔	Selektive Emb mit ablösb Ballons von thorakalen Gef	86.95.21↔	Erstz v Plsgnrt e epd Neurstm, Mhrlsys, N wiedrauf
39.79.45↔	Selektive Emb mit ablösb Ballons von viszeralen Gef	86.95.22↔	Erstz v Plsgnrt e prph Neurstm, Mhrlsys, N wiedrauf
39.79.46↔	Selektive Emb mit ablösb Ballons von abd Gefäßen	86.95.99↔	Eins o Ers v Plsgnrt e Neurstm, Mhrlsys, N spzf ob aufbl, so
39.79.47↔	Selektive Emb mit ablösb Ballons von spinalen Gefäßen	86.96.00↔	Enstz o Erstz v snst Plsgnrt e Neurstm, n.n.bz.
39.79.48↔	Sel Emb m ablösb Ballons von Gef d unteren Extrem	86.96.10↔	Einsetz von Pulsgenerator zur Vorderwurzelstimulation
39.79.49↔	Sel Emb m ablösb Ballons von sonstigen Gef, sonstige	86.96.11↔	Einsetzen von Pulsgenerator zur Vagusnervstimulation
39.79.50↔	Selektive Emb mit Schirmen von sonstigen Gef, n.n.bez.	86.96.20↔	Ersetzen von Pulsgenerator zur Vorderwurzelstimulation
39.79.51↔	Selektive Emb mit Schirmen von Gefäßen d oberen Extrem	86.96.21↔	Ersetzen von Pulsgenerator zur Vagusnervstimulation
39.79.52↔	Selektive Embolisation mit Schirmen der Aorta	86.96.99↔	Einsetz o Ersetz von sonst Pulsgenerator e Neurostim, so
39.79.53↔	Selektive Emb mit Schirmen d Duct arterios apertus	86.97↔	Enstz o Erstz v aufbl Plsgnrt e Neurstm, Enzlsys
39.79.54↔	Selektive Embolisation mit Schirmen von thorakalen Gefäßen	86.98.00↔	Eins o Erstz v aufbl Plsgnrt e Neurstm, Mhrlsys, nnbz
39.79.55↔	Selektive Embolisation mit Schirmen von viszeralen Gefäßen	86.98.10↔	Enstz v aufbl Plsgnrt e intrkr Neurstm, Mhrlsys
39.79.56↔	Selektive Embolisation mit Schirmen von abdominalen Gefäßen	86.98.11↔	Enstz v aufbl Plsgnrt e epd Neurstm, Mhrlsys
39.79.57↔	Selektive Emb mit Schirmen von Gef d unteren Extrem	86.98.12↔	Enstz v aufbl Plsgnrt e prph Neurstm, Mhrlsys
39.79.58↔	Selektive Embolisation mit Schirmen von spinalen Gefäßen	86.98.20↔	Erstz v aufbl Plsgnrt e intrkr Neurstm, Mhrlsys
39.79.59↔	Selektive Emb mit Schirmen von sonstigen Gef, sonstige	86.98.21↔	Ersetz v aufbl Pulsgenerat e epid Neurostim, Mehrelsys
39.79.60↔	Selektive Emb m Partikeln von sonstigen Gef, n.n.bez.	86.98.22↔	Erstz v aufbl Plsgnrt e prph Neurstm, Mhrlsys
39.79.61↔	Selektive Emb mit Partikeln von Gef d oberen Extrem	86.98.99↔	Enstz o Erstz v aufbl Plsgnrt e Neurstm, Mhrlsys, so
39.79.62↔	Selektive Embolisation mit Partikeln der Aorta	92.39.00↔	Sonstige stereotaktische Radiochirurgie, n.n.bez.
39.79.63↔	Selektive Emb mit Partikeln d Duct arterios apertus	92.39.01↔	And Hochvstrth, Stereot Bestr, frakt,zereb, n.n.bez.
39.79.64↔	Selektive Embolisation mit Partikeln von thorakalen Gefäßen	92.39.11↔	And Hchvstrth, Streot Bstr, frkt, Extrzr, n.n.bz.
39.79.65↔	Selektive Embolisation mit Partikeln von viszeralen Gefäßen	92.39.20↔	And Hchvstrth, Streot Bstr, frkt: zrb, intmd Rdioth
39.79.66↔	Selektive Embolisation mit Partikeln von abdominalen Gefäßen	92.39.21↔	And Hchvstrth, Streot Bstr, frkt: zrb, intmd Bgnbstr (IMAT)
39.79.67↔	Selektive Emb mit Partikeln von Gef d unteren Extrem	92.39.22↔	And Hchvstrth, Streot Bstr, frkt: zrb, bldgst Enst
39.79.68↔	Selektive Embolisation mit Partikeln von spinalen Gefäßen	92.39.29↔	And Hochvstrth, Stereot Bestr, frakt, zerebral, so
39.79.69↔	Selektive Emb m Partikeln von sonstigen Gef, sonstige	92.39.30↔	And Hchvstrth, Streot Bstr, frkt: Extrzr, intmd Rdioth
39.79.70↔	Kthtrtrch Vrschl v Aa mitt Lsr, snst Gef, n.n.bz.	92.39.31↔	And Hchvstrth, Streot Bstr, frkt: Extrzr, intmd Bgnbstr (IMAT)
39.79.71↔	Kathetertech Verschluss mitt Laser, an Aa d ob Extrem	92.39.32↔	And Hchvstrth, Streot Bstr, frkt: Extrzr, bldgst Enst
39.79.72↔	Kathetertech Verschluss mittels Laser, an der Aorta	92.39.39↔	And Hochvstrth, Stereot Bestr, frakt, Extrazer, so
39.79.74↔	Kathetertech Verschluss mitt Laser, an thorakalen Gef		

Prozedur B11-3

01.32.00↔	Lobotomie und Traktotomie, n.n.bez.	01.52.11↔	Hemisphärektomie, nicht hirneigenes intrazereb Tumorgewebe
01.32.10↔	Lobotomie und Traktotomie, Zingulotomie	01.52.99↔	Hemisphärektomie, sonstige
01.32.11↔	Lobotomie und Traktotomie, Subpiale Transsektion	01.53.00↔	Lobektomie am Gehirn, n.n.bez.
01.32.12↔	Lobotomie und Traktotomie, Multiple Lobotomien	01.53.10↔	Lobektomie am Gehirn, hirneigenes intrazerebral Tumorgewebe
01.32.20↔	Lobotomie u Traktotomie, Stereot Untbr v Bahnsystemen	01.53.11↔	Lobekt a Hirn, Ni hirneigenes intrazerebrales Tumor
01.32.99↔	Lobotomie und Traktotomie, sonstige	01.53.99↔	Lobektomie am Gehirn, sonstige
01.51.00↔	Exz von Läsion oder Gewebe an d Hirnhäuten, n.n.bez.	01.59.00↔	Sonstige Exz o Destr von Läs o Gew a Hirn, n.n.bez.
01.51.10↔	Exz v Tmr an d Hrnh m Präprtion v infiltriertm Nchbr	01.59.10↔	Sonstige Exz von hirneig intrazer Tumor a Hirn
01.51.99↔	Exzision von Läsion oder Gewebe an den Hirnhäuten, sonst	01.59.11↔	Sonstige Exz von Ni hirneig intrazer Tumor a Hirn
01.52.00↔	Hemisphärektomie, n.n.bez.	01.59.12↔	So Exz von Läs o Gew a Hirn, Debr e Kontusion a Hirn
01.52.10↔	Hemisphärektomie, hirneigenes intrazerebrales Tumorgewebe	01.59.19↔	Sonst Exzision von Läsion oder Gewebe am Gehirn, sonst

01.59.20↔	Sonstige Destr von hirneig intrazer Tumor a Hirn	07.13.11↔	Offene Biopsie an der Hypophyse durch transfrontalen Zugang
01.59.21↔	Sonstige Destr von Ni hirneig intrazer Tumor a Hirn	07.13.12↔	Stereot Biops an d Hypoph d transfrontalen Zugang
01.59.29↔	Sonst Destruktion von Läsion o Gewebe am Gehirn, sonst	07.13.99↔	Biopsie an der Hypophyse, transfrontaler Zugang, sonst
01.59.99↔	Sonstige Exz o Destr von Läs o Gew a Hirn, sonstige	07.14.00↔	Biopsie an der Hypophyse, transsphenoidaler Zugang, n.n.bez.
01.6x.00↔	Exzision u Destruktion einer Läsion am Schädel, n.n.bez.	07.14.10↔	Gschl [Prkt] [Nd] Biops an d Hypph d trnssphn Zg
01.6x.10↔	Exzision und Destruktion von Tumorgewebe an Schädelbasis	07.14.11↔	Offene Biopsie an der Hypophyse durch transsphenoid Zugang
01.6x.11↔	Exzision und Destruktion von Tumorgewebe an d Kalotte	07.14.12↔	Stereot Biops an d Hypoph d transsphenoidalen Zugang
01.6x.20↔	Exz und Destr vom sonst erkrankten Gew an d Schädel	07.14.99↔	Biopsie an der Hypophyse, transsphenoidaler Zugang, sonst
01.6x.21↔	Exz und Destr von sonst erkrankten Gew an d Kalotte	07.15↔	Biopsie an der Hypophyse, nicht näher bezeichneter Zugang
01.6x.22↔	Exz u Dstr v snst erkrkn Gn an d Kltt m HrnH	07.17.00↔	Biopsie am Corpus pineale, n.n.bez.
01.6x.99↔	Exzision und Destr einer Läsion a Schädel, sonstige	07.17.10↔	Geschlossene [perkutane] [Nadel-] Biopsie am Corpus pineale
02.01↔	Eröffnen einer Schädelnaht	07.17.11↔	Offene Biopsie am Corpus pineale
02.02↔	Elevation von Frakturfragmenten vom Schädel	07.17.12↔	Stereotaktische Biopsie am Corpus pineale
02.04.00↔	Knochen transplantation an den Schädel, n.n.bez.	07.17.99↔	Biopsie am Corpus pineale, sonstige
02.04.10↔	Knochen transplantation an den Schädel, Schädeldach	07.51↔	Exploration im Gebiet des Corpus pineale
02.04.99↔	Knochen transplantation an den Schädel, sonstige	07.52↔	Inzision am Corpus pineale
02.05.00↔	Einsetzen einer Schädelknochenplatte, n.n.bez.	07.53↔	Partielle Exzision des Corpus pineale
02.05.10↔	Eins CADImp an HrnSch oh Bt d Gsschäd,Enf Df	07.54↔	Totale Exzision des Corpus pineale
02.05.11↔	Eins CADImp an HrnSch oh Bt d Gsschäd,grßr o kmpl Df	07.59↔	Sonstige Operationen am Corpus pineale
02.05.20↔	Eins CADImp an HrnSch m Bt v Orb,Tmpreg o fr Sn(bs 2 Rg)	07.61↔	Partielle Exzision der Hypophyse, transfrontaler Zugang
02.05.30↔	Eins CADImp an HrnSch m Bt mit Rg d Gsschäd(b3Rg)	07.62↔	Partielle Exz an der Hypophyse, transsphenoidaler Zugang
02.05.99↔	Einsetzen einer Schädelknochenplatte, sonstige	07.63↔	Partielle Exz an d Hypophyse, nicht näher bez Zugang
02.06.00↔	Sonstige Osteoplastik am Schädel, n.n.bez.	07.64↔	Totale Exzision der Hypophyse, transfrontaler Zugang
02.06.10↔	Frontoorbitale Kranioplastik zur Verlagerung	07.65↔	Totale Exzision der Hypophyse, transsphenoidaler Zugang
02.06.20↔	Rk d HrnSch oh Bt d Gsschäd, m einf Implnt (Knmnt)	07.68↔	Totale Exzision der Hypophyse, and näher bez Zugang
02.06.30↔	Reko v Hirn u Gesschäd, m einf Implant (Knzement) o Tx	07.69↔	Totale Exzision der Hypophyse, nicht näher bez Zugang
02.06.99↔	Sonst Osteoplastik am Schädel (Kranioplastik), sonst	07.71↔	Exploration der Fossa hypophysialis
02.07↔	Entfernen einer Schädelknochenplatte	07.72↔	Inzision an der Hypophyse
02.11↔	Einfache Naht an der Dura mater des Gehirns	07.79↔	Sonstige Operation an der Hypophyse
02.12.00↔	Sonstige Rekonstruktion an den Hirnhäuten, n.n.bez.	38.31↔	Resektion von intrakraniellen Gefässen mit Anastomose
02.12.10↔	Sonst Rekonstruktion an den Hirnhäuten ohne Kranioplastik	38.41↔	Resektion von intrakraniellen Blutgefässen mit Ersatz
02.12.20↔	Sonst Rekonstruktion an den Hirnhäuten mit Kranioplastik	38.61↔	Sonstige Exzision von intrakraniellen Gefässen
02.12.21↔	Sonst Duraplastik mit Kranioplastik an der Konvexität	38.81↔	Sonst chirurgischer Verschluss von intrakraniellen Gefässen
02.12.22↔	So Durapl m Kranioplastik a kraniozervikalen Übergang	39.28↔	Extrakraniell-intrakranieller Gefäss-Bypass
02.12.99↔	Sonstige Rekonstruktion an den Hirnhäuten, sonstige	39.51.00↔	Aneurysma-Clipping, n.n.bez.
02.13↔	Ligatur eines Gefässes der Hirnhäute	39.51.11↔	Aneurysma-Clipping intrakraniell
02.14↔	Exzision am Plexus chorioideus	39.51.99↔	Aneurysma-Clipping, sonstige
02.92↔	Plastische Rekonstruktion am Gehirn	86.94.00↔	Eins o Ers v Plsgnrt e Neurstm, Enzlsys, N spzf ob aufbl, nnbz
02.93.00↔	Implnt o Erstz d Elktrd(n) e intrkr Neurstm, n.n.bz.	86.94.10↔	Erstz v Plsgnrt e intrkr Neurstm, Enzlsys, N wiedrauf
02.93.10↔	Implant o Ersetz v temp Mikroel z monok Abl u Stimul	86.94.11↔	Erstz v Plsgnrt e epd Neurstm, Enzlsys, N wiedrauf
02.93.11↔	Implnt o Erstz v tmp Mikroel z mltk Abl u Stml	86.94.12↔	Erstz v Plsgnrt e prph Neurstm, Enzlsys, N wiedrauf
02.93.20↔	Implnt o Erstz v prmn Mikroel z mnlk Abl u Stml	86.94.20↔	Erstz v Plsgnrt e intrkr Neurstm, Enzlsys, N wiedrauf
02.93.21↔	Implnt o Erstz v prmn Mikroel z mltk Abl u Stml	86.94.21↔	Erstz v Plsgnrt e epd Neurstm, Enzlsys, N wiedrauf
02.93.99↔	Implant o Ersetz d Elektrod(n) e intrkr Neurostim, So	86.94.22↔	Erstz v Plsgnrt e prph Neurstm, Enzlsys, N wiedrauf
02.96↔	Einsetzen einer sphenoidalen Elektrode	86.94.99↔	Eins o Ers v Plsgnrt e Neurstm, Enzlsys, N spzf ob aufbl, so
02.99.00↔	Sonst Operation an Schädel, Gehirn und Hirnhäuten, n.n.bez.	86.95.00↔	Eins o Ers v Plsgnrt e Neurstm, Mhrlsys, N spzf ob aufbl, nnbz
02.99.10↔	Stereotaktische Eingriffe am Liquorsystem	86.95.10↔	Erstz v Plsgnrt e intrkr Neurstm, Mhrlsys, N wiedrauf
02.99.11↔	Streot Implnt u Explntion v rdoaktvm Mt als slbst Engr	86.95.11↔	Erstz v Plsgnrt e epd Neurstm, Mhrlsys, N wiedrauf
02.99.12↔	Stereot Implant von Gew an Schäd, Hirn und Hirnh	86.95.12↔	Erstz v Plsgnrt e prph Neurstm, Mhrlsys, N wiedrauf
02.99.13↔	Stereotaktische Instill von Med als selbst Eingr	86.95.20↔	Erstz v Plsgnrt e intrkr Neurstm, Mhrlsys, N wiedrauf
02.99.14↔	Streot Implnt, Rv o Wchs v intrzr Kth z intrv Infz	86.95.21↔	Erstz v Plsgnrt e epd Neurstm, Mhrlsys, N wiedrauf
02.99.20↔	Umwld e Lquorshts (Hrnwssrbleitng) i e Mhrfchbleitng	86.95.22↔	Erstz v Plsgnrt e prph Neurstm, Mhrlsys, N wiedrauf
02.99.29↔	Sonstige Revision und Entfernung von Liquorableitungen	86.95.99↔	Eins o Ers v Plsgnrt e Neurstm, Mhrlsys, N spzf ob aufbl, so
02.99.30↔	Implantation oder Wechsel einer intrakraniellen Messsonde	86.96.00↔	Erstz o Erstz v snst Plsgnrt e Neurstm, n.n.bz.
02.99.31↔	Revision (ohne Wechsel) einer intrakraniellen Messsonde	86.96.10↔	Einsetz von Pulsgenerator zur Vorderwurzelstimulation
02.99.40↔	Implantation oder Wechsel einer Neuroprothese	86.96.11↔	Einsetzen von Pulsgenerator zur Vagusnervstimulation
02.99.41↔	Revision (ohne Wechsel) einer Neuroprothese	86.96.20↔	Ersetzen von Pulsgenerator zur Vorderwurzelstimulation
02.99.50↔	Implant u Entf e KathBallonSyst z intrazer Brachyth	86.96.21↔	Ersetzen von Pulsgenerator zur Vagusnervstimulation
02.99.70↔	Rv (o Erstz) d Elktrd e intrkr Neurstm, n.n.bz.	86.96.99↔	Einsetz o Ersetz von sonst Pulsgenerat e Neurostim, so
02.99.71↔	Rv(o Erstz)d Elktrd intrkr Neurstm,streotktsch,perm Enzlsys z Dst	86.97↔	Erstz o Erstz v aufbl Plsgnrt e Neurstm, Enzlsys
02.99.72↔	Rv(o Erstz)d Elktrd intrkr Neurstm,streotktsch,perm Mhrlsys z Dst	86.98.00↔	Eins o Erstz v aufbl Plsgnrt e Neurstm, Mhrlsys, nnbz
02.99.79↔	Rev (oh Ersetz) d Elektrod e intrkr Neurostim, So	86.98.10↔	Erstz v aufbl Plsgnrt e intrkr Neurstm, Mhrlsys
02.99.90↔	Sonstige stereotaktische Op an Schädel, Hirn und Hirnh	86.98.11↔	Erstz v aufbl Plsgnrt e epd Neurstm, Mhrlsys
02.99.99↔	Sonst Operation an Schädel, Gehirn u Hirnhäuten, sonst	86.98.12↔	Erstz v aufbl Plsgnrt e prph Neurstm, Mhrlsys
04.01.00↔	Exzision eines Akustikusneurinoms, n.n.bez.	86.98.20↔	Erstz v aufbl Plsgnrt e intrkr Neurstm, Mhrlsys
04.01.10↔	Exzision eines Akustikusneurinoms durch Kraniotomie	86.98.21↔	Ersetz v aufbl Pulsgenerat e epid Neurostim, Mehrlsys
04.01.11↔	Exzision eines Akustikusneurinoms, Translabyrinthärer Zugang	86.98.22↔	Erstz v aufbl Plsgnrt e prph Neurstm, Mhrlsys
04.01.99↔	Exzision eines Akustikusneurinoms, sonstige	86.98.99↔	Erstz o Erstz v aufbl Plsgnrt e Neurstm, Mhrlsys, so
07.13.00↔	Biopsie an der Hypophyse, transfrontaler Zugang, n.n.bez.	92.20↔	Infusion von flüssigem Radioisotop
07.13.10↔	Gschl [Prkt] [Nd] Biops an d Hypph d trnsfrntln Zg	92.21.00↔	Oberflächenstrahlentherapie: n.n.bez.

92.21.01↔	Oberflächenstrahlentherapie: Bis zu 2 Bestrahlungsfeldern	92.28.03↔	Rdiojdh bis 1,2 GBq I131: M Gb v rkmb Thyreotr (rhTSH)
92.21.02↔	Oberflächenstrahlentherapie: Mehr als 2 Bestrahlungsfelder	92.28.04↔	Rdiojdh üb 1,2 bs u 5 GBq I131: Oh Gb rkmb Thyreotr (rhTSH)
92.22.00↔	Orthovstrth: n.n.bez. Orthovstrth: n.n.bez.	92.28.05↔	Rdiojdh üb 1,2 bs u 5 GBq I131: M Gb rkmb Thyreotr (rhTSH)
92.22.01↔	Orthovollstrahlentherapie: Bis zu 2 Bestrahlungsfeldern	92.28.06↔	Rdiojdh m 5 u mhr GBq I131: Oh Gb rkmb Thyreotr (rhTSH)
92.22.02↔	Orthovollstrahlentherapie: Mehr als 2 Bestrahlungsfelder	92.28.07↔	Rdiojdh m 5 u mhr GBq I131: M Gb rkmb Thyreotr (rhTSH)
92.22.11↔	Intraoperative Röntgenstrahlentherapie, bis 300 kV	92.28.11↔	Therapie mit offenen Radionukliden bei Knochenmetastasen
92.22.12↔	Intraoperative Röntgenstrahlentherapie, 300 kV - < 1 MV	92.28.12↔	Intrvnös plliatv Schmrzth m off Rdion b Knchnmtstsn
92.22.19↔	Intraoperative Röntgenstrahlentherapie, sonstige	92.28.13↔	Radiorezeptortherapie m DOTA-konjug Somatostatin-Analoga
92.23.00↔	Hochvoltstrahlentherapie, n.n.bez.	92.28.20↔	Radioimmuntherapie mit 90Y-Ibritumomab-Tiuxetan, parenteral
92.23.01↔	Telekobaltgerät bis zu 2 Bestrahlungsfelder	92.28.21↔	Gabe von Jod-131-MIBG (Metajodbenzylguanidin) parenteral
92.23.02↔	Telekobaltgerät bis zu 4 Bestrahlungsfelder	92.28.31↔	Sel Intravask Radiochemoembolisation m I131Lipiodol
92.23.03↔	Telekobaltgerät mehr als 4 Bestrf oder 3Dgepl Bestr	92.28.32↔	SIRT d Emb v Yttrium90mrkiertn Mkrsphärm
92.23.08↔	Hochvoltstrahlentherapie: andere Isotope	92.28.33↔	Endovaskuläre Brachytherapie mit Rhenium-188
92.23.09↔	Telekobaltgerät, Sonstige	92.29.00↔	Brachytherapie mit umschlossenen Radionukliden, n.n. bez.
92.24.00↔	Teleradioth mit Photonen, Linearbeschleuniger, n.n.bez.	92.29.09↔	Brachytherapie mit umschlossenen Radionukliden, sonst
92.24.01↔	Teleradth m Phot, Linbesch, Großfeldbestrahlung	92.29.11↔	Intrst Brchyth m Implnt v entfb Str i e Ebn, nied Dssl
92.24.02↔	Teleradth m Pht, Linbesch, Halbkörperbestrahlung	92.29.12↔	Intrst Brchyth m Impl entfb Str i e Eb, gp Dssl (Plsd ds rt)
92.24.03↔	Teleradth m Phot, Linbesch, Ganzkörperbestrahlung	92.29.13↔	Intrst Brchyth m Implnt v entfb Str i e Ebn, hh Dssl
92.24.04↔	Teleradiotherapie m Phot, Linbesch, Intraop Strahlth	92.29.19↔	Interst Brachyth m Implant von entfb Str i e Ebene, so
92.24.09↔	Teleradiotherapie mit Photonen, Linearbeschleuniger, sonst	92.29.21↔	Intrst Brchyth m Vmpl v entfb Str i mhr Ebnn, nied Dssl
92.24.11↔	Tlrdth m Pht, Lnbsch, bs z 2 Bstrf: M bldgst Enst	92.29.22↔	Intrst Brchyth m Vmpl entfb Str i mhr Eb, gp Dssl (Plsd ds rt)
92.24.12↔	Tlrdth m Pht, Lnbsch, mhr als 2 Bstrf: M bldgst Enst	92.29.23↔	Intrst Brchyth m Vmpl v entfb Str i mhr Ebnn, hh Dssl
92.24.13↔	Tlrdth m Pht, Lnbsch, 3Dgpl Bstr: M bldgst Enst	92.29.24↔	Brchyth m Impl v entf Strhl i mehr Ebn, hohe Lstg,intop
92.24.14↔	Tlrdth m Pht, Lnbsch, intmd Rdioth: M bldgst Enst	92.29.29↔	Intrst Brchyth m Vmpl v entfb Str i mhr Ebnn, so
92.24.21↔	Tlrdth m Pht, Lnbsch, bs z 2 Bstrf: Oh bldgst Enst	92.29.31↔	Intrst Brchyth m Implnt v prmn Str, bs z 10 Quelln
92.24.22↔	Tlrdth m Pht, Lnbsch, mhr als 2 Bstrf: Oh bldgst Enst	92.29.32↔	Intrst Brchyth m Implnt v prmn Str, v 10 bs 15 Quelln
92.24.23↔	Tlrdth m Pht, Lnbsch, 3Dgpl Bstr: Oh bldgst Enst	92.29.33↔	Intrst Brchyth m Implnt v prmn Str, v 16 bs 20 Quelln
92.24.24↔	Tlrdth m Pht, Lnbsch, intmd Rdioth: Oh bldgst Enst	92.29.34↔	Intrst Brchyth m Implnt v prmn Str, v 21 bs 25 Quelln
92.24.30↔	Tlrdth m Pht: hchkmplx Rdioth m spezialisitr Assttng	92.29.35↔	Intrst Brchyth m Implnt v prmn Str, v 26 bs bs 30 Quelln
92.25.00↔	Teleradioth mit Elektronen, Linearbeschleuniger, n.n.bez.	92.29.36↔	Intrst Brchyth m Implnt v prmn Str, v 31 bs bs 35 Quelln
92.25.01↔	Teleradth m Elekt, Linbesch, Großfeldbestrahlung	92.29.37↔	Intrst Brchyth m Implnt v prmn Str, v 36 bs bs 40 Quelln
92.25.02↔	Teleradth m Elekt, Linbesch, Halbkörperbestrahlung	92.29.38↔	Intrst Brchyth m Implnt v prmn Str, v 41 bs bs 45 Quelln
92.25.03↔	Teleradth m Elekt, Linbesch, Ganzkörperbestrahlung	92.29.39↔	Intrst Brchyth m Implnt v prmn Str, v 46 bs bs 50 Quelln
92.25.04↔	Teleradiotherapie m Elekt, Linbesch, Intraop Strahlth	92.29.3a↔	Intrst Brchyth m Implnt v prmn Str, v 51 bs bs 55 Quelln
92.25.09↔	Teleradiotherapie mit Elektronen, Linearbeschleuniger, sonst	92.29.3b↔	Intrst Brchyth m Implnt v prmn Str, v 56 bs bs 60 Quelln
92.25.11↔	Teleradiotherapie m Elekt, Linbesch, m bildgest Einst	92.29.3c↔	Intrst Brchyth m Implnt v prmn Str, v 61 bs bs 65 Quelln
92.25.12↔	Tlrdth m Elkt, Lnbsch, bs z 2 Bstrf, m bldgst Enst	92.29.3d↔	Intrst Brchyth m Implnt v prmn Str, v 66 bs bs 70 Quelln
92.25.13↔	Tlrdth m Elkt, Lnbsch, mhr als 2 Bstrf, m bldgst Enst	92.29.3e↔	Intrst Brchyth m Implnt v prmn Str, mhr als 70 Quelln
92.25.14↔	Tlrdth m Elkt, Lnbsch, 3Dgpl Bstr, m bldgst Enst	92.29.40↔	Brachytherapie mit Oberflächenapplikatoren, n.n.bez.
92.25.15↔	Tlrdth m Elkt, Lnbsch, intmd Rdioth, m bldgst Enst	92.29.49↔	Brachytherapie mit Oberflächenapplikatoren, sonstige
92.25.21↔	Tlrdth m Elkt, Lnbsch, bs z 2 Bstrf, oh bldgst Enst	92.29.51↔	Entf von umschl Radion o inaktiven Appl unt Anästhesie
92.25.22↔	Tlrdth m Elkt, Lnbsch, mhr als 2 Bstrf, oh bldgst Enst	92.29.60↔	Knstr u Anp v Fx u Bhdhlf b Strhlth, Fxvrr, n.n.bz.
92.25.23↔	Tlrdth m Elkt, Lnbsch, 3Dgpl Bstr, oh bldgst Enst	92.29.61↔	Knstr u Anp v Fx u Bhdhlf b Strhlth, Fxvrr, einf
92.25.24↔	Tlrdth m Elkt, Lnbsch, intmd Rdioth, oh bldgst Enst	92.29.62↔	Knstr/Anp v Fx u Bhdhlf b Strhlth, Fxvrr, mit Schwierigkgrd
92.26.00↔	Teleradiotherapie mit anderen Partikelstrahlen, n.n.bez.	92.29.63↔	Knstr u Anp v Fx u Bhdhlf b Strhlth, Fxvrr, kmpl
92.26.10↔	Protonentherapie, bis zu 2 Bestrf, oh bildgest Einst	92.29.64↔	Konstr u Anp von Fix u Bhdhlf b Strahlth, Bhdhlf
92.26.11↔	Protonentherapie, bis zu 2 Bestrf, mit bildgest Einst	92.29.65↔	Knstr/Anp v Fx u Bhdhlf b Strhlth, indiv Blöck o MLC
92.26.20↔	Prtntntrhp, mhr als 2 Bstrf, oh bldgst Enst	92.29.69↔	Konstr und Anp von Fix und Bhdhlf b Strahlth, so
92.26.21↔	Prtntntrhp, mhr als 2 Bstrf, m bldgst Enst	92.29.70↔	Bestrsim für externe Bestr und Brachyth, n.n.bez.
92.26.99↔	Teleradiotherapie mit anderen Partikelstrahlen, sonst	92.29.71↔	Bstrsm f ext Bstr u Brchyth: CTgst Sm f d ext Bstr
92.27.00↔	Imp/Eins radak Elm (Brchyth m umschl Rdion), Körprb, S o nnbz	92.29.72↔	Bstrsm f ext Bstr u Brchyth, CTgst Sm f d Brchyth
92.27.10↔	Imp/Eins radak Elm (Brchyth m umschl Rdion), w Geschl, nnbz	92.29.73↔	Bstrsm f ext Bstr u Brchyth, Fldfstl m Sm, oh 3DPln
92.27.11↔	Imp o Eins rdioakt Elm (Brchyth m umschl Rdion), intraut	92.29.74↔	Bstrsm f ext Bstr u Brchyth, Fldfstl m Sm, m 3DPln
92.27.12↔	Imp o Eins rdioakt Elm (Brchyth m umschl Rdion), intrvg	92.29.79↔	Bestrsim für externe Bestr und Brachyth, Sonstige
92.27.13↔	Imp/Eins radak Elm (Brchyth m umschl Rdion), intu u intv kmb	92.29.80↔	Bestrpl für perkutane Bestr und Brachyth, n.n.bez.
92.27.21↔	Imp o Eins rdioakt Elm (Brchyth m umschl Rdion), Körprb	92.29.81↔	Bstrpl f Prkt Bstr u Brchyth, Bstrpl f d intmd Rdioth
92.27.22↔	Imp/Eins radak Elm (Brchyth m umschl Rdion), intrkvtr	92.29.82↔	Bstrpl f Prkt Bstr u Brchyth, Bstrpl m Fsion v CT u MRTBldrn
92.27.23↔	Imp/Eins radak Elm (Brchyth m umschl Rdion), intrlmnl	92.29.83↔	Bstrpl f Prkt Bstr u Brchyth, Bstrpl f d Brchyth, Mitt
92.27.30↔	Imp o Eins rdioakt Elm (Brchyth m umschl Rdion), Gf nnbz	92.29.84↔	Bstrpl f Prkt Bstr u Brchyth, Bstrpl f d Brchyth, kmpl
92.27.31↔	Imp/Eins radak Elm (Brchyth m umschl Rdion), Kmrngfäss	92.29.85↔	Bstrpl f Prkt Bstr u Brchyth, Bstrpl oh indiv Dsspl
92.27.39↔	Imp o Eins rdioakt Elm (Brchyth m umschl Rdion), so Gf	92.29.86↔	Bstrpl f Prkt Bstr u Brchyth, Bstrpl f Prkt Bstr, m ind Dsspl
92.27.40↔	Impl o Eins rdakti Elem(Brachyth m Radionklid), intraop	92.29.87↔	Bstrpl f Prkt Bstr u Brchyth, Bstrpl m Fsion v CT u PETBldrn
92.27.70↔	Radioaktive Moulagen, n.n.bez.	92.29.88↔	Bstrpl f Prkt Bstr u Brchyth, Bstrpl m Fsion v CT, MRT u PETBldrn
92.27.71↔	Rdioakt Moulgn: Knstr u Appl v obrfl rdioaktvn Moulgn	92.29.89↔	Bestrpl für perkutane Bestr und Brachyth, sonstige
92.27.72↔	Rdioakt Moulgn: Knstr u Appl v N auf d Körprb vrw Appl	92.30.00↔	Stereotaktische Bestrahlung, einzeitig, n.n.bez.
92.27.73↔	Radioakt Moulagen: Knstr u Appl v Augenapplikatoren	92.30.01↔	Stereotaktische Bestrahlung, einzeitig: Zerebral, n.n.bez.
92.27.79↔	Radioaktive Moulagen, sonstige	92.30.02↔	Stereotaktische Bestrahlung, einzeitig: Extrazerebral, n.n.bez.
92.28.00↔	Injektion oder Instillation von Radioisotopen, n.n.bez.	92.30.20↔	Stereot Bestr, einzeit: Zerebral, intmod Radioth
92.28.01↔	Instillation von offenen Radionukliden in Gelenke	92.30.21↔	Streot Bstr, einzeit: Zrb, intmd Bgnbstr (IMAT)
92.28.02↔	Rdiojdh bis 1,2 GBq I131: Oh Gb v rkmb Thyreotr (rhTSH)		

92.30.22↔	Stereot Bestr, einzeit: Zerebral, bildgest Einst	92.39.00↔	Sonstige stereotaktische Radiochirurgie, n.n.bez.
92.30.30↔	Stereot Bestr, einzeit: Extrazer, intmod Radioth	92.39.01↔	And Hochvstrth, Stereot Bestr, frakt, zerebr, n.n.bez.
92.30.31↔	Streot Bstr, einzeit: Extrzr, intmd Bgnbstr (IMAT)	92.39.11↔	And Hchvstrth, Streot Bstr, frkt, Extrzr, n.n.bez.
92.30.32↔	Stereot Bestr, einzeit: Extrazer, bildgest Einst	92.39.20↔	And Hchvstrth, Streot Bstr, frkt: zrb, intmd Rdiath
92.30.99↔	Stereotaktische Bestrahlung, einzeitig, sonstige	92.39.21↔	And Hchvstrth, Streot Bstr, frkt: zrb, intmd Bgnbstr (IMAT)
92.31.00↔	Radiochirurgie mit Photonen n.n. bez., zerebral	92.39.22↔	And Hchvstrth, Streot Bstr, frkt: zrb, bldgst Enst
92.31.10↔	Radiochirurgie mit Photonen n.n. bez., extrazerebral	92.39.29↔	And Hochvstrth, Stereot Bestr, frakt, zerebral, so
92.32.00↔	Mehrquellige Photon-Radiochirurgie, n.n.bez.	92.39.30↔	And Hchvstrth, Streot Bstr, frkt: Extrzr, intmd Rdiath
92.32.01↔	Mehrquellige Photon-Radiochirurgie: Gamma-knife	92.39.31↔	And Hchvstrth, Streot Bstr, frkt: Extrzr, intmd Bgnbstr (IMAT)
92.33.00↔	Teilchen-Radiochirurgie, n.n.bez.	92.39.32↔	And Hchvstrth, Streot Bstr, frkt: Extrzr, bldgst Enst
92.33.01↔	And Hochvstrth: Stereot Bestr, einzeit, zerebral	92.39.39↔	And Hochvstrth, Stereot Bestr, frakt, Extrazer, so
92.33.11↔	And Hochvstrth: Stereot Bestr, einzeit, Extrazer	92.41↔	Intraoperative Strahlentherapie mit Elektronen

Prozedur B11-4

77.99.00↔	Tt Knchrskt an and näh bz Kn, auss Gschk, n.n.bz.	81.63.22↔	Spondylodese von 7 - 8 Wirbeln, ventral, interkorporell
77.99.10↔	Totale Knochenresektionen an Phalangen der Hand	81.63.23↔	Spondylodese von 7 - 8 Wirbeln, dorsal, dynamisch
77.99.20↔	Totale Resektion eines Wirbelkörpers	81.63.99↔	Spondylodese o Reop e Spondylodese von 48 Wirbeln, so
77.99.30↔	Totale Knochenresektionen am Becken	81.64.00↔	Spndylods o Reop e Spndylods v 9 o mhr Wrbl, n.n.bez.
77.99.40↔	Totale Knochenresektionen an Phalangen des Fußes	81.64.10↔	Spondylodese von 9 oder mehr Wirbeln, dorsal
77.99.99↔	Totale Knochenresekt an and näh bez Kn, auss Geschk, so	81.64.11↔	Spndylods v 9 o mhr Wrbl, drs v vnt kmb, intrkrpl
81.63.00↔	Spondylodes o Reop e Spondylodes v 48 Wirb, n.n.bez.	81.64.99↔	Spondylodes o Reop e Spondylodes v 9 o mehr Wirb, so
81.63.10↔	Spondylodese von 4 - 6 Wirbeln, dorsal	81.66.00↔	Kyphoplastik, n.n.bez.
81.63.11↔	Spondylodes v 4 6 Wirb, dors u vent komb, interkorp	81.66.10↔	Kyphoplastik, 1 Wirbelkörper
81.63.12↔	Spondylodese von 4 - 6 Wirbeln, ventral, interkorporell	81.66.11↔	Kyphoplastik, 2 Wirbelkörper
81.63.13↔	Spondylodese von 4 - 6 Wirbeln, dorsal, dynamisch	81.66.12↔	Kyphoplastik, 3 Wirbelkörper
81.63.20↔	Spondylodese von 7 - 8 Wirbeln, dorsal	81.66.13↔	Kyphoplastik, 4 und mehr Wirbelkörper
81.63.21↔	Spondylodes v 7 8 Wirb, dors u vent komb, interkorp	81.66.99↔	Kyphoplastik, sonstige

Prozedur B11-5

00.50.00↔	Implnt e Rsynchrhrzsm oh Ang v Df, kmpl Syst [CRTP], n.nbz	22.01.00↔	Punktion e Nnh f Aspir oder Spülung, n.n.bez.
00.50.10↔	Implnt Rsynchrtrtm oh Abgbn v Df m d Mögl d Frnüb(CRTP)	22.01.10↔	Punktion e Nnh f Aspir o Spülung, Kieferhöhlenpunktion
00.50.51↔	Implant e Synchsyst, linksvent Pacing, Zweikammersystem	22.01.11↔	Stirnhöhlenpunktion (z.B. nach Beck)
00.50.52↔	Implant e Synchsyst, linksvent Pacing, Dreikamsyst	22.01.99↔	Punktion e Nnh f Aspir oder Spülung, sonstige
00.50.99↔	Implnt e Rsynchrhrzsm oh Ang v Df, kmpl Syst [CRTP], S	22.2x.00↔	Endonasale Nasennebenhöhlen-Eröffnung, n.n.bez.
00.51.00↔	Implant e Resynchrdefibr, kompl Syst [CRTD], n.n.bez.	22.2x.10↔	Infundibulotomie ohne Kieferhöhlenfensterung
00.51.10↔	Implnt e Rsynchrhrzsmstionsdfbrlltrs m d Mögl d Frnüb(CRTD)	22.2x.11↔	Infundibulotomie mit Kieferhöhlenfensterung
00.51.99↔	Implant e Resynchrdefibr, kompl System [CRTD], So	22.2x.20↔	Endonasale NnhEröffnung d Ballondilatation, n.n.bez.
00.56↔	Eins od Ers impl Drucksens zur intrakard hämdyn Überw	22.2x.21↔	Endnsl NnhEröffng d Blndltion, Keilbeinhöhl
00.57.00↔	Enstz,Erstz sbkt Vvrcht z intrkrd hämdyn Überwchg,n.n.bz	22.2x.22↔	Endonasale NnhEröffnung d Ballondilatation, Stirnhöhle
00.57.10↔	Isol Sondimpl, epik, offen chir, linksventrikulär	22.2x.23↔	Endonasale NnhEröffnung d Ballondilatation, Kieferhöhle
00.57.11↔	Isol Sondimpl, epik, offen chir, rechtsventrikulär	22.2x.28↔	Endnsl NnhEröffng d Blndltion, mhr Nnh
00.57.99↔	Eins od Ers subk Vorr zur intrakard hämdyn Überw, sons	22.2x.29↔	Endonasale NnhEröffnung d Ballondilatation, sonstige
01.10↔	Monitoring des intrakraniellen Drucks	22.2x.99↔	Sonstige Endonasale Nasennebenhöhlen-Eröffnung
01.11.00↔	Geschl [perkutane] [Nadel] Biops an D Hirnh, n.n.bez.	22.31↔	Radikale Kieferhöhlen-Operation
01.11.10↔	Stereot geschl [Perkut] [Nad] Biops an D Hirnh	22.41.00↔	Sinusotomie des Sinus frontalis, n.n.bez.
01.11.99↔	Geschl [perkutane] [Nadel] Biops an D Hirnh, sonstige	22.41.10↔	Sinusotomie des Sinus frontalis von außen
01.12.00↔	Offene Biopsie an den Hirnhäuten, n.n.bez.	22.41.11↔	Sinusotomie des Sinus frontalis, endonasal
01.12.10↔	Stereotaktische offene Biopsie an den Hirnhäuten	22.41.12↔	Sinusotomie des Sinus frontalis, Anlage einer Mediandrainage
01.12.99↔	Offene Biopsie an den Hirnhäuten, sonstige	22.41.99↔	Sinusotomie des Sinus frontalis, sonstige
01.13.00↔	Geschl [perkutane] [Nadel-] Biopsie am Gehirn, n.n.bez.	22.42.00↔	Sinusektomie des Sinus frontalis, n.n.bez.
01.13.10↔	Stereotaktische geschl [Perkut] [Nad] Biops a Hirn	22.42.10↔	Osteoplastische Stirnhöhlenoperation mit Obliteration
01.13.99↔	Geschl [perkutane] [Nadel-] Biopsie am Gehirn, sonstige	22.42.11↔	Osteoplastische Stirnhöhlenoperation ohne Obliteration
01.14.00↔	Offene Biopsie am Gehirn, n.n.bez.	22.42.99↔	Sinusektomie des Sinus frontalis, sonstige
01.14.10↔	Stereotaktische offene Biopsie am Gehirn	22.53↔	Inzision an mehreren Nasennebenhöhlen
01.14.99↔	Offene Biopsie am Gehirn, sonstige	22.61↔	Exz e Läs a Sinus maxillaris d D Zugang nach Caldwluc
01.15↔	Biopsie am Schädel	22.62↔	Exzision e Läsion am Sinus maxillaris durch anderen Zugang
01.16↔	Monitoring der zerebralen Sauerstoffsättigung (PtiO2)	22.79.00↔	Rekonstruktion einer Nasennebenhöhle, n.n.bez.
01.17↔	Monitoring der Gehirntemperatur	22.79.10↔	Rekonstruktion des Stirnbeins
01.18.20↔	Offene Biopsie an intrakraniellm Blutgefäss	22.79.11↔	Rekonstruktion oder Kranialisierung einer Stirnhöhlenwand
01.18.21↔	Stereotaktische off Biopsie an intrakraniellm Blutgefäss	22.79.19↔	Sonstige Rekonstruktion einer Nasennebenhöhle
01.18.29↔	Offene Biopsie an intrakraniellm Blutgefäss, sonstige	37.74.00↔	Einsetz o Ers von Epikardelektrod a Epikard, n.n.bez.
01.24.21↔	Bohrlochtrepanation der Kalotte als Zugang	37.74.10↔	Einsetz o Ers v Epikardelektrod a Epikard, offen chir
01.31.00↔	Inzision an den Hirnhäuten, n.n.bez.	37.74.20↔	Einsetz o Ers von Epikardelektrod a Epikard, thoraksk
01.31.10↔	Inzis an D Hirnh zur Entl e subduralen Hämat (Hygroms)	37.74.99↔	Einsetz o Ers von Epikardelektrod a Epikard, sonstige
01.31.11↔	Inzision an D Hirnhäuten zur Entl e subduralen Empyems	37.79.01↔	Implantation eines Ereignis Rekorder
01.31.20↔	Inzs an D Hirnh z Drain v sbd u sbchrnoidlr Flüssgk	37.79.10↔	Implnt o Aggrgwchs(h Änderng d Snd)e EreignisRkdrds,n.nbz
01.31.99↔	Inzision an den Hirnhäuten, sonstige	37.79.11↔	Aggrgewchs (oh Änderung d Sonde) e EreignisRekorders
20.01↔	Myringotomie mit Paukenröhrcheneinlage	37.79.19↔	Implnt o Aggrgwchs (h Änderng d Snd) e EreignisRkdrds, so

37.80.00↔	Implnt e prmn Sm, int o Ers, Grättyp N spzf, n.n.bz.	37.89.41↔	Entfernen von Herzschrittmacher
37.80.10↔	Implnt prmn Sm,int o Ers,Grättyp N spzf,m d Mögl d Frnüb	37.89.42↔	Entfernen von Resynchronisationsherzschrittmacher
37.80.99↔	Implnt e prmn Sm, int o Ers, Grättyp N spzf, so	37.89.49↔	Entf von Herzschrm o Resynschrtrm, sonstige
37.81.00↔	Erstimpl e EinkSm Ni spezif ob rate respons, n.n.bez.	37.89.50↔	Entf e Sm, Defi, Synchronisationssystems o Ereignrek
37.81.10↔	Erstimpl e EinkSm Ni spezifiziert ob rate respons	37.89.99↔	Revision oder Entfernen eines Schrittmachers, sonstige
37.81.20↔	Systmst v Zweik o Dreiksys auf EnkmSyst,N spzf ob rt rspns	37.94.00↔	Implantation oder Ers eines Defi, n.n.bez.
37.81.99↔	Erstimpl e EinkSm Ni spezifiziert ob rate respons, so	37.94.01↔	Implantation eines Defi mit Einkammer-Stimulation
37.82.00↔	Erstimpl e EinkSchrittmachers, rate respons, n.n.bez.	37.94.02↔	Implantation eines Defi mit Zweikammer-Stimulation
37.82.10↔	Erstimplantation e Einkammer-Schrittmachers, rate responsive	37.94.03↔	Implantation eines Defibrillators mit biv Stimulation
37.82.99↔	Erstimpl e EinkSchrittmachers, rate respons, sonstige	37.94.04↔	Imp Df m zszätzlchm Drcksnsr z ninv Mssng d rchtsvnr Drcks
37.83.00↔	Erstimpl e Zweikammersystemes, m e Schrittmachersonde	37.94.10↔	Ersetzen eines Defibrillators, n.n.bez.
37.83.10↔	Erstimpl e Zweikschritt, oh antitachykarder Stimul	37.94.11↔	Ersetzen eines Defibrillators mit Einkammer-Stimulation
37.83.11↔	Erstimpl e Zweikschritt, m antitachykarder Stimul	37.94.12↔	Ers eines Defi mit Zweikammer-Stimulation
37.83.12↔	Erstimpl e ZweikammerSchrittmachers m d Mögl d Fernüb	37.94.19↔	Ersetzen eines Defibrillators, sonstige
37.83.99↔	Erstimplantation eines Zweikammer-Schrittmachers, sonst	37.94.20↔	Systemst e Herzschrm auf Defi m EinkStimul, n.n.bez.
37.85.00↔	Erstz jgl EnkSchrttmVrrtyp, N spzf ob rt rspns, n.n.bz.	37.94.21↔	Systemumstellung e Herzschrm auf Defi m EinkStimul
37.85.10↔	Aggrgwchs jgl EnkSchrttmVrrtyp, N spzf ob rt rspns	37.94.22↔	Systemst e Herzschrm o Defi auf Defi m ZweikStimul
37.85.20↔	Agg u Sndnwch jgl EnkSchrttmVrrtyp, N spzf ob rt rspns	37.94.29↔	Systemst e Herzschrm o Defi auf Defi m biv Stimul, so
37.85.99↔	Erstz jgl EnkSchrttmVrrtyp, N spzf ob rt rspns, so	37.94.99↔	Implnt o Erstz e tt autm Krdivotr / DfSyst [AICD], S
37.86.00↔	Ersetz jegl EinkSchrittmty, rate respons, n.n.bez.	37.98.00↔	Ersetz nur d Pulsgener e autom Kardiov/Defi, n.n.bez.
37.86.10↔	Aggregwechs jegl EinkSchrittmachertypes, rate respons	37.98.10↔	Erstz nr d Plsgnr e autm Krdivo/Df m EnkStml
37.86.20↔	Agg u Sondenwech jegl EinkSchrittmtyes, rate respons	37.98.11↔	Erstz nr d Plsgnr e autm Krdivo/Df m Zweikmrmstrmltion
37.86.99↔	Ersetz jegl EinkSchrittmty, rate respons, sonstige	37.98.12↔	Erstz nr d Plsgnr e autm Krdivo/Df m bv Stml
37.87.00↔	Ers jeglichen Zweikammer-Schrittmachertypes, n.n.bez.	37.98.99↔	Ersetz nur d Pulsgener e autom Kardiov/Defi, sonstige
37.87.10↔	Aggregatwechsel jeglichen Zweikammer-Schrittmachertypes	76.70↔	Reposition einer Gesichtsschädelfraktur, n.n.bez.
37.87.20↔	Agg und Sondenwechsel jegl ZweikammerSchrittmty	76.78.00↔	Sonstige geschl Reposition e Gesichtsschäfx, n.n.bez.
37.87.99↔	Ers jeglichen Zweikammer-Schrittmachertypes, sonst	76.78.10↔	Geschlossene Reposition einer Stirnhöhlenvorderwandfraktur
37.88.00↔	Implant e Dreikschritt (biv Stimulation), n.n.bez.	76.78.11↔	Endoskopische Reposition einer Strinhöhlenvorderwandfraktur
37.88.10↔	Implant e Dreikschritt (biv Stimul) m d Mögl d Fernüb	76.78.20↔	Geschlossene Reposition einer Orbitafraktur
37.88.99↔	Implant e Dreikschritt (biv Stimulation), sonstige	76.78.21↔	Endoskopische Reposition einer Orbitafraktur
37.89.00↔	Revision oder Entfernen eines Schrittmachers, n.n.bez.	76.78.99↔	Sonstige geschl Reposition e Gesichtsschäfx, sonstige
37.89.10↔	Rev e Sm, Defi, Synchronisationssystems o Ereignrek	76.79.00↔	Sonstige offene Reposition e Gesichtsschäfx, n.n.bez.
37.89.11↔	Systmst v Zweik o Dreiksys auf EnkmSyst, rt rspns	76.79.10↔	Sonst offene Reposition einer Fraktur des Orbitadaches
37.89.20↔	Systemst v EinkamSyst auf 2 resp. Dreiksys, n.n.bez.	76.79.11↔	Sonstige offene Reposition e Fx d lateralen Orbitawand
37.89.21↔	Systemumstellung von Einkammer- auf Zweikammersystem	76.79.19↔	Sonst offene Reposition einer sonstn Orbitafraktur
37.89.22↔	Systemumstellung von Einkammer- auf Dreikammersystem	76.79.20↔	Sonstige offene Reposition einer Stirnhöhlenwandfraktur
37.89.23↔	Systemumstellung von Zweikammer- auf Dreikammersystem	76.79.30↔	So off Rep e nasoethmoidalen Mittgesichtsfraktur
37.89.29↔	Systumst von EinkamSyst auf 2 resp. Dreiksys, so	76.79.31↔	So off Rep e zentrolateralen Mittgesichtsfraktur
37.89.30↔	Revision von Dreikammerschrittmacher, n.n.bez.	76.79.39↔	Sonstige off Rep e sonstigen lat Mittgesichtsfraktur
37.89.31↔	Aggregwechs jegl DreikammerSchrittmty, n.n.bez.	76.79.40↔	S off Rp kmbnirter Mttschftsfrktrn (Mrfchfx)
37.89.39↔	Revision von Dreikammerschrittmacher, sonstige	76.79.99↔	Sonstige offene Reposition e Gesichtsschäfx, sonstige
37.89.40↔	Entf von Herzschrm o Resynschrtrm, n.n.bez.	76.97↔	Entf von internem Osteosynthesematerial vom Gschk

Prozedur B11-6

00.63↔	Perkutanes Einsetzen von Stent(s) an A. carotis	01.24.37↔	Zugang durch die Schädelbasis, translabrynthär
00.64↔	Prkt Enstz v Stnt(s) an snst präzrbz (xtr) A	01.24.38↔	Zugang durch die Schädelbasis, transpyramidal
01.14.00↔	Offene Biopsie am Gehirn, n.n.bez.	01.24.39↔	Zugang durch die Schädelbasis, sonstige
01.14.10↔	Stereotaktische offene Biopsie am Gehirn	01.24.3a↔	Zugang durch die Schädelbasis, transkondylär
01.14.99↔	Offene Biopsie am Gehirn, sonstige	01.24.3b↔	Zugang durch die Schädelbasis, transorbital
01.21↔	Inzision und Drainage an den kranialen Sinus	01.24.3c↔	Zugang durch die Schädelbasis, mit Le-Fort-I-Osteotomie
01.24.00↔	Sonstige Kraniotomie, n.n.bez.	01.24.99↔	Sonstige Kraniotomie, sonstige
01.24.10↔	Sonstige Kraniotomie mit Dekompression	01.25.00↔	Sonstige Kraniektomie, n.n.bez.
01.24.11↔	Sonst Kraniotomie zur Entleerung e epiduralen Hämatoms	01.25.10↔	Sonstige Kraniektomie mit Dekompression
01.24.12↔	Sonstige Kraniotomie zur Entleerung eines epid Empyems	01.25.11↔	Sonst Kraniektomie zur Entleerung e epiduralen Hämatoms
01.24.13↔	S Krniot,Enl v allpl Mt o Mdrtrg i d Schädlkn o Epdraum	01.25.12↔	Sonst Kraniektomie zur Entleerung e epiduralen Empyems
01.24.14↔	S Krniot,Entf v allpl Mtrialdr Mdrtrg aus Schädlkn o Epdraum	01.25.13↔	So Kraniekt zur Entf e Fk aus Schädelkn o Epidraum
01.24.15↔	Sonstige Kraniot, Entf e Fk aus Schädelkn o Epidraum	01.25.14↔	S Krniekt m Enl v allpl Mt o Mdrtrg i D Schädlkn o Epdraum
01.24.16↔	So Kraniot, So Drain epid Flüssigk o aus sonst Gründen	01.25.19↔	So Kraniekt z Drain epid Flüssigk o aus sonst Gründen
01.24.20↔	Kraniotomie der Kalotte als Zugang, n.n.bez.	01.25.20↔	Sonstige Kraniekt, Rekraniektomie mit Einbr e Drain
01.24.21↔	Bohrlochtrepanation der Kalotte als Zugang	01.25.21↔	S Krniekt,Rkrekt z Entf v alpl Mt o Mdrtr a d Schädlkn o Epdril
01.24.22↔	Streotktsch geführt Schädlröfnng übr d Kltt als Zg	01.25.99↔	Sonstige Kraniektomie, sonstige
01.24.29↔	Kraniotomie der Kalotte als Zugang, sonstige	04.02↔	Durchtrennung des N. trigeminus
01.24.30↔	Zugang durch die Schädelbasis, n.n.bez.	04.03.00↔	Durchtr o Quetsch (Crushing) von and kran o periph Nn
01.24.31↔	Zugang durch die Schädelbasis, transoral	04.03.10↔	Durchtr o Quetsch (Crushing) d N. vestibulocochlearis
01.24.32↔	Zugang d d Schädelb, transor m Spal d weichen Gaumens	04.03.11↔	Durchtr o Quetsch(Crshng)v intrkr Anteiln v snst Hmnr u Ggl
01.24.33↔	Zg d d Schädlb, trnsr m Spl d weichn u hrtn Gaumns	04.03.20↔	Durchtr oder Quetschen (Crushing) von extrk Hirnnerven
01.24.34↔	Zugang durch die Schädelbasis, transsphenoidal	04.03.30↔	Durchtrennung od Quetschen (Crushing) des Plexus brachialis
01.24.35↔	Zugang durch die Schädelbasis, transethmoidal	04.03.31↔	Durchtrennung od Quetschen (Crushing) v Nerven der Schulter
01.24.36↔	Zugang durch die Schädelbasis, transmastoidal	04.03.32↔	Durchtr o Quetsch (Crushing) von Nn d Armes und d Hand

04.03.33↔	Drchtr o Quetsch (Crshng) v Nn d Rmpfs u d unt Extrm	04.3x.20↔	Epineurale Naht von extrakraniellen Hirnnerven, sekundär
04.03.99↔	Drchtr o Quetsch (Crshng) v and km u prph Nn, S	04.3x.21↔	Epineurale Naht des Plexus brachialis, sekundär
04.04.00↔	Sonst Inzision an kranialen und peripheren Nerven, n.n.bez.	04.3x.22↔	Epineurale Naht von Nerven der Schulter, sekundär
04.04.10↔	Sonstige Inzision an N. vestibulocochlearis	04.3x.23↔	Epineurale Naht von Nerven am Arm, sekundär
04.04.11↔	So Inzis an intrakr Anteilen von sonst Hirnner und Ggl	04.3x.24↔	Epineurale Naht von Nerven an der Hand, sekundär
04.04.20↔	Sonstige Inzision an extrakraniellen Hirnnerven	04.3x.25↔	Epineurale Naht von Nerven des Rumpfes, sekundär
04.04.30↔	Sonstige Inzision am Plexus brachialis	04.3x.26↔	Epn Nht v Nn d Beins(nkl. Plxs Imbsc,Leist,Bcknb),sk
04.04.31↔	Sonstige Inzision an Nerven der Schulter	04.3x.27↔	Epineurale Naht von Nerven des Fußes, sekundär
04.04.32↔	Sonstige Inzision an Nerven des Armes und der Hand	04.3x.29↔	Epin Nht von sonstigen kran und periph Nn, sekundär
04.04.33↔	Sonstige Inzis an Nn d Rumpfes und d unteren Extremität	04.3x.30↔	Interfaszikuläre Naht von extrakraniellen Hirnnerven, primär
04.04.99↔	Sonstige Inzis an kran und peripheren Nn, sonstige	04.3x.31↔	Interfaszikuläre Naht des Plexus brachialis, primär
04.05.00↔	Exzision (und Destruktion) des Ganglion Gasseri, n.n.bez.	04.3x.32↔	Interfaszikuläre Naht von Nerven der Schulter, primär
04.05.10↔	Exzision des Ganglion Gasseri	04.3x.33↔	Interfaszikuläre Naht von Nerven am Arm, primär
04.05.20↔	Destruktion des Ganglion Gasseri	04.3x.34↔	Interfaszikuläre Naht von Nerven an der Hand, primär
04.05.99↔	Exzision (und Destruktion) des Ganglion Gasseri, sonst	04.3x.35↔	Interfaszikuläre Naht von Nerven des Rumpfes, primär
04.06.00↔	Sonstige Exz von kran oder peripheren Ggl, n.n.bez.	04.3x.36↔	Intrfsz Nht v Nn d Beins(nkl. Plxs Imbsc,Leist,Bcknb),pr
04.06.10↔	Exzision von intrakraniellen Ganglien	04.3x.37↔	Interfaszikuläre Naht von Nerven des Fußes, primär
04.06.20↔	Exzision von sonstigen peripheren Ganglien	04.3x.39↔	Intrfsz Nht von sonstigen kran und periph Nn, primär
04.06.99↔	Sonstige Exz von kran oder peripheren Ggl, sonstige	04.3x.40↔	Interfaszikuläre Naht von extrakraniellen Hirnnerven, sekundär
04.07.00↔	Sonstige Exz o Avuls von kran o periph Nn, n.n.bez.	04.3x.41↔	Interfaszikuläre Naht des Plexus brachialis, sekundär
04.07.10↔	Exzision eines Nerven zur Transplantation	04.3x.42↔	Interfaszikuläre Naht von Nerven der Schulter, sekundär
04.07.11↔	Entfernung eines Nerventransplantates	04.3x.43↔	Interfaszikuläre Naht von Nerven am Arm, sekundär
04.07.20↔	Sonst Exzision oder Avulsion von intrakraniellen Nerven	04.3x.44↔	Interfaszikuläre Naht von Nerven an der Hand, sekundär
04.07.30↔	Sonst Exzision oder Avulsion von extrakraniellen Hirnnerven	04.3x.45↔	Interfaszikuläre Naht von Nerven des Rumpfes, sekundär
04.07.40↔	Sonstige Exzision oder Avulsion des Plexus brachialis	04.3x.46↔	Intrfsz Nht v Nn d Beins(nkl. Plxs Imbsc,Leist,Bcknb),sk
04.07.41↔	Sonstige Exzision oder Avulsion von Nerven der Schulter	04.3x.47↔	Interfaszikuläre Naht von Nerven des Fußes, sekundär
04.07.42↔	Sonstige Exz oder Avuls von Nerven d Armes und d Hand	04.3x.49↔	Intrfsz Nht von sonstigen kran und periph Nn, sek
04.07.43↔	So Exz o Avuls von Nn d Rumpfes und d unteren Extremität	04.3x.99↔	Naht an kranialen oder peripheren Nerven, sonstige
04.07.99↔	Sonstige Exz o Avuls von kran o periph Nn, sonstige	04.42.00↔	Sonstige Dekompression an kranialen Nerven, n.n.bez.
04.08.00↔	Optikuscheidenfensterung, n.n.bez.	04.42.10↔	Sonst Dekompression an kranialen Nerven, intrakraniell
04.08.10↔	Sonstige Operationen am N. opticus	04.42.20↔	Sonst Dekompression an kranialen Nerven, extrakraniell
04.08.99↔	Optikuscheidenfensterung, sonstige	04.42.99↔	Sonstige Dekompression an kranialen Nerven, sonstige
04.11.00↔	Gschl [Prkt] [Nd] Biops an km o prph N o Gngl, n.n.bez.	04.49.00↔	So Dekompr o Lös v Adhäs an periph N o Gangl, n.n.bez.
04.11.10↔	Gschl [perkutane] [Nadel] Biops an intrakr Hirnner	04.49.10↔	Sonstige Dekompr oder Lös von Adhäs a Plexus brachialis
04.11.20↔	Gschl [perkutane] [Nadel] Biops an extrkr Hirnnerven	04.49.11↔	Sonstige Dekompr oder Lös von Adhäs an Nn d Schulter
04.11.30↔	Geschlossene [perkutane] [Nadel-] Biopsie am Plexus brachialis	04.49.12↔	Sonstige Dekompr oder Lös von Adhäs an Nerven d Armes
04.11.31↔	Gschl [Perkut] [Nad] Biops an Nn d Armes und d Hand	04.49.13↔	Sonstige Dekompr oder Lös von Adhäs an Nerven d Hand
04.11.39↔	Geschlossene [perkutane] [Nadel-] Biopsie an sonstn Nerven	04.49.14↔	S Dkmp r o Lös v Adhäs a Plxs Imbsc, Leist u Bcknb
04.11.40↔	Gschl [perkutane] [Nad] Biops an Nn d unteren Extremität	04.49.15↔	Sonstige Dekompr oder Lös von Adhäs an Nn d Beines
04.11.99↔	Gschl [Prkt] [Nd] Biops an km o prph N o Gngl, so	04.49.16↔	Sonstige Dekompr oder Lös von Adhäs an Nerven d Fußes
04.12.10↔	Offene Biops an kran o peripherem N o Gangl, n.n.bez.	04.49.99↔	S Dkmp r o Lös v Adhäs an snst prph Nn o Gngl, so
04.12.10↔	Offene Biopsie an intrakraniellen Hirnnerven	04.5x.00↔	Transplantation von kranialem oder peripherem Nerv, n.n.bez.
04.12.20↔	Offene Biopsie an extrakraniellen Hirnnerven	04.5x.10↔	Transplantation von extrakraniellen Hirnnerven
04.12.30↔	Offene Biopsie am Plexus brachialis	04.5x.11↔	Transplantation von Plexus brachia und Nn d Schulter
04.12.31↔	Offene Biopsie an Nerven der Schulter	04.5x.12↔	Transplantation von Nerven des Armes und der Hand
04.12.32↔	Offene Biopsie an Nerven des Armes und der Hand	04.5x.13↔	Transplantation von Nn d Rumpfes und d unteren Extremität
04.12.33↔	Offene Biopsie an Nerven des Rumpfes	04.5x.19↔	Transplantation von sonstm kranialem oder peripherem Nerv
04.12.34↔	Offene Biopsie an Nerven des Plexus lumbosacralis	04.5x.99↔	Transplantation von kranialem oder peripherem Nerv, sonst
04.12.35↔	Offene Biopsie an Nerven der unteren Extremität	04.6x.00↔	Transposition von kranialen und peripheren Nerven, n.n.bez.
04.12.99↔	Offene Biops an kran o peripherem N o Gangl, sonstige	04.6x.10↔	Transposition e extrkr Hirnner mit epin primärer Naht
04.2x.00↔	Destr von kran und peripheren Nerven und Ggl, n.n.bez.	04.6x.11↔	Transposition e extrkr Hirnner mit epin sekundärer Naht
04.2x.10↔	Destruktion von intrakraniellen Hirnnerven und Ganglien	04.6x.12↔	Transp e extrkr Hirnner m interfsz prim und sek Nht
04.2x.20↔	Destruktion von extrakraniellen Hirnnerven	04.6x.20↔	Transposition d Plexus brachia mit epin primärer Naht
04.2x.30↔	Destruktion des Plexus brachialis	04.6x.21↔	Transposition d Plexus brachia m epin sekundärer Naht
04.2x.31↔	Destruktion von Nerven der Schulter	04.6x.22↔	Transposition d Plexus brachia m interfsz prim Nht
04.2x.32↔	Destruktion von Nerven des Armes und der Hand	04.6x.23↔	Transposition d Plexus brachia m interfsz sek Nht
04.2x.33↔	Destruktion von Nerven des Rumpfes und Plexus lumbosacralis	04.6x.30↔	Transposition e Nn d Schult m epin prim und sek Nht
04.2x.34↔	Destruktion von Nerven des Beines und des Fußes	04.6x.31↔	Transp e Nn d Schult m interfsz prim und sek Nht
04.2x.39↔	Destruktion von sonstn peripheren Nerven oder Ganglien	04.6x.40↔	Transposition e Nerven d Armes mit epin primärer Naht
04.2x.99↔	Destr von kran und peripheren Nerven und Ggl, sonstige	04.6x.41↔	Transposition e Nerven d Armes m epin sekundärer Naht
04.3x.00↔	Naht an kranialen oder peripheren Nerven, n.n.bez.	04.6x.42↔	Transposition e Nerven d Armes m interfsz primärer Nht
04.3x.10↔	Epineurale Naht von extrakraniellen Hirnnerven, primär	04.6x.43↔	Transposition e Nn d Armes m interfsz sekundärer Nht
04.3x.11↔	Epineurale Naht des Plexus brachialis, primär	04.6x.50↔	Trnsp e Nn d Rmpfs u d unt Extrm m epn prm u sk Nht
04.3x.12↔	Epineurale Naht von Nerven der Schulter, primär	04.6x.51↔	Trnsp e Nn d Rmpfs u d unt Extrm m intrfsz prm u sk Nht
04.3x.13↔	Epineurale Naht von Nerven am Arm, primär	04.6x.60↔	Transposition e Nn d Hand m interfsz prim und sek Nht
04.3x.14↔	Epineurale Naht von Nerven der Hand, primär	04.6x.70↔	Transposition m Neurolyse und Dekompr e extrkr Hirnner
04.3x.15↔	Epineurale Naht von Nerven des Rumpfes, primär	04.6x.71↔	Trnsp m Neurlys u Dkmp r d Plxs brchia o e Nn d Schlt
04.3x.16↔	Epn Nht v Nn d Beins(nkl. Plxs Imbsc,Leist,Bcknb),pr	04.6x.72↔	Transposition m Neurolyse und Dekompr e Nerven d Armes
04.3x.17↔	Epineurale Naht von Nerven des Fußes, primär	04.6x.73↔	Transposition m Neurolyse und Dekompr e Nerven d Hand
04.3x.19↔	Epin Nht von sonstigen kran o peripheren Nn, primär	04.6x.74↔	Trnsp m Neurlys u Dkmp r e Nn d Rmpfs u d unt Extrm

04.6x.75↔	Transposition von sonstn kranialen und peripheren Nerven	07.84↔	Thorakoskopische totale Exzision des Thymus
04.6x.99↔	Transposition von kranialen und peripheren Nerven, sonst	08.22.00↔	Exzision e anderen kleineren Läsion am Augenlid, n.n.bez.
04.71↔	Hypoglosso-faziale Anastomose	08.22.10↔	Exz e and klein Läs a Lid, Ni hist kontr (mikrog Chir)
04.72↔	Akzessorio-faziale Anastomose	08.22.11↔	Exz e and klein Läs a Lid, hist kontr (mikrog Chir)
04.73↔	Akzessorio-hypoglossale Anastomose	08.22.99↔	Exzision einer anderen kleineren Läsion am Augenlid, sonst
04.74.00↔	Sonstige Anast e kran oder peripheren Nervs, n.n.bez.	08.23.00↔	Exz e gröss Läs a Augenlid, nicht durchgeh, n.n.bez.
04.74.10↔	Fazio-faziale Nerven-Anastomose	08.23.10↔	Exz e gröss Läs a Lid, N drchgh, N hst kntr (mkrgr Chr)
04.74.11↔	Interkosto-faszikuläre Nerven-Anastomose	08.23.11↔	Exz e gröss Läs a Lid, N drchgh, hst kntr (mkrgr Chr)
04.74.99↔	Sonstige Anast e kran oder peripheren Nervs, sonstige	08.23.99↔	Exz e gröss Läs a Augenlid, nicht durchgeh, sonstige
04.75↔	Revision e früh plast Reko an e kran o periph N	08.24.00↔	Exz e gröss Läsion a Augenlid, perforierend, n.n.bez.
04.76↔	Plast Reko e alten traumat Verletz an kran u periph Nn	08.24.10↔	Exz e gröss Läs a Lid, prf, n hst kntr (mkrgr Chr)
04.79.00↔	Sonstige Neuroplastik, n.n.bez.	08.24.11↔	Exz e gröss Läs a Lid, perf, hist kontr (mikrog Chir)
04.79.10↔	Transplantation und Transp e extrk Hirnner m epin Nht	08.24.99↔	Exz e gröss Läsion a Augenlid, perforierend, sonstige
04.79.11↔	Transplantation und Transp d Plexus brachia m epin Nht	08.51↔	Kanthotomie
04.79.12↔	Transplantation und Transp von Nn d Schult m epin Nht	08.52↔	Blepharorrhaphie
04.79.13↔	Tx und Transp e Nn d Armes und d Hand m epin Nht	08.59.00↔	Sonstige Anpassung der Lidposition, n.n.bez.
04.79.14↔	Tx u Transp von Nn d Rumpfes u d unt Extrem m epin Nht	08.59.10↔	Kanthoplastik, n.n.bez.
04.79.19↔	Transplantation und Transp e sonst Nervens m epin Nht	08.59.11↔	Kanthopexie
04.79.20↔	Transplantation und Transposition e Nn m intersz Nht	08.59.12↔	Korrekturoperation bei Epikanthus
04.79.21↔	Tx und Transp e extrk Hirnner m intersz Nht	08.59.99↔	Sonstige Anpassung der Lidposition, sonstige
04.79.22↔	Tx und Transp d Plexus brachia m intersz Nht	08.89.00↔	Sonst plastische Rekonstruktion des Augenlids, n.n.bez.
04.79.23↔	Tx und Transp von Nn d Schult m intersz Nht	08.89.10↔	Plast Reko d Lids, medialer o lateraler Lidwinkel
04.79.24↔	Tx und Transp e Nn d Armes und d Hand m intersz Nht	08.89.11↔	Plastische Rekonstruktion d Augenlids d Hebung d Augbr
04.79.25↔	Tx u Trnsp v Nn d Rmpfs u d unt Extrem m intrfsz Nht	08.89.12↔	Plast Reko d Lids d Entf e Fettgewebeprolapses d Orb
04.79.29↔	Transplantation und Transp e sonst Nn m intersz Nht	08.89.13↔	Plast Reko d Lids d Oberflächenbehandlung m Laser
04.79.99↔	Sonstige Neuroplastik, sonstige	08.89.14↔	Plast Reko d Lids d sonstige Oberlidverlängerung
04.92.00↔	Implnt o Erstz d Elktrod(n) e prph Neurstm, n.n.bz.	08.89.15↔	Plast Rekonstruktion d Lids d Unterlidverlängerung
04.92.10↔	Implnt,Erstz d Elktrod tmp prph Neurstm,Enzlsys,Tstsm	08.89.99↔	Sonst plastische Rekonstruktion des Augenlids, sonst
04.92.11↔	Implnt,Erstz d Elktrod tmp prph Neurstm,Mhrlsys,Tstsm	18.21.00↔	Exz e präaur Fistel o e präaur Sinus, n.n.bez.
04.92.20↔	Imp,Ers d Elktrod prmn prph Neurstm,Stbl,Enzlsys,Prk	18.21.10↔	Exz e präaur Fistel o e präaur Sinus, n hist kontr
04.92.21↔	Implnt,Erstz d Elktrod prmn prph Neurstm,Stbl,Mhrlsys,prk	18.21.11↔	Exz e präaur Fistel o e präaur Sinus, hist kontr
04.92.30↔	Imp,Ers d Elktrod prmn prph Neurstm,Plttnl,Enzlsys,offn chr	18.21.99↔	Exz e präaur Fistel o e präaur Sinus, sonstige
04.92.31↔	Imp,Ers d Elktrod prmn prph Neurstm,Plttnl,Mhrlsys,offn chr	18.29.00↔	Exz oder Destr e and Läsion a äusseren Ohr, n.n.bez.
04.92.40↔	Impl oder Ersetzen einer Vagusnervstimulationselektrode	18.29.01↔	Destr e Läsion a äusseren Ohr oder im äusseren Gehörg
04.92.99↔	Implant o Ersetz d Elektrod(n) e periph Neurostim, so	18.29.10↔	Exz e and Läs a ässm Ohr o i ässm Ghörg, N hst kntr
04.93.00↔	Entf d Elektrod(n) e peripheren Neurostim, n.n.bez.	18.29.11↔	Exz e and Läs a ässm Ohr o i ässm Ghörg, hst kntr
04.93.10↔	Entf d Elktrod(n) e prph Neurstm, Stbl, Enzlsys	18.29.99↔	Exz oder Destr e and Läsion a äusseren Ohr, sonstige
04.93.11↔	Entf d Elktrod(n) e prph Neurstm, Stbl, Mhrlsys	18.31.00↔	Radikale Exzision einer Läsion am äusseren Ohr, n.n.bez.
04.93.20↔	Entf d Elktrod(n) e prph Neurstm, Plttnl, Enzlsys	18.31.10↔	Rd Exz Läs a äus Ohr o i äus Ghörg o Prt Rs d Ohrm,N hst kntr
04.93.21↔	Entf d Elktrod(n) e prph Neurstm, Plttnl, Mhrlsys	18.31.11↔	Rd Exz Läs a äus Ohr o i äus Ghörg o Prt Rs d Ohrm,hst kntr
04.93.40↔	Entfernen einer Vagusnervelektrode	18.31.19↔	Radikale Exzision einer Läsion am äusseren Ohr, sonst
04.93.99↔	Entf d Elektrod(n) e peripheren Neurostim, sonstige	18.39.00↔	Sonstige Exzision am äusseren Ohr, n.n.bez.
04.94.10↔	Rv (h Erstz) d Elktrod(n) e prph Neurstm, n.n.bz.	18.39.10↔	Resektion d Ohrmuschel, total, nicht hist kontrolliert
04.94.11↔	Rv (h Erstz) d Elktrod(n) e prph Neurstm, Stbl, Enzlsys	18.39.11↔	Resektion der Ohrmuschel: total, histographisch kontrolliert
04.94.12↔	Rv (h Erstz) d Elktrod(n) e prph Neurstm, Stbl, Mhrlsys	18.39.19↔	Sonstige Resektion der Ohrmuschel, sonstige
04.94.13↔	Rv(h Erstz)d Elktrod(n)e prph Neurstm,Plttnl,Enzlsys	18.39.99↔	Sonstige Exzision am äusseren Ohr, sonstige
04.94.14↔	Rv(h Erstz)d Elktrod(n)e prph Neurstm,Plttnl,Mhrlsys	21.32.00↔	Exz und lokale Destr e and Läsion an d Nase, n.n.bez.
04.94.99↔	Rev (oh Ersetz) d Elektrod(n) e periph Neurostim, so	21.32.10↔	Exz und Lok Destr e and Läs an d Nas, nicht hist kontr
04.99.00↔	Sonst Operation an kranialen und peripheren Nerven, n.n.bez.	21.32.11↔	Exz und lokale Destr e and Läs an d Nase, hist kontr
04.99.10↔	Implantation oder Ers einer peripheren Neuroprothese	21.32.99↔	Exz und lokale Destr e and Läsion an d Nase, sonstige
04.99.11↔	Revision (ohne Ersetzen) einer peripheren Neuroprothese	21.4x.00↔	Resektion der Nase, n.n.bez.
04.99.12↔	Entfernung einer peripheren Neuroprothese	21.4x.10↔	Resektion der Nase, partiell, nicht histographisch kontrolliert
04.99.99↔	Sonst Operation an kranialen une peripheren Nerven, sonst	21.4x.11↔	Resektion der Nase, partiell, histographisch kontrolliert
05.0↔	Durchtrennung von sympathischen Nerven oder Ganglien	21.4x.20↔	Resektion der Nase, subtotal, nicht histographisch kontrolliert
05.11↔	Biopsie an einem sympathischen Nerv oder Ganglion	21.4x.21↔	Resektion der Nase, subtotal, histographisch kontrolliert
05.19↔	Sonstige diagn Massnahm an sympathischen Nn oder Ggl	21.4x.30↔	Resektion der Nase, total, nicht histographisch kontrolliert
05.21↔	Exzision des Ganglion sphenopalatinum	21.4x.31↔	Resektion der Nase, total, histographisch kontrolliert
05.22↔	Zervikale Sympathektomie	21.4x.99↔	Sonstige Resektion der Nase
05.23↔	Lumbale Sympathektomie	27.56.00↔	Sonstiges Hauttransplantat an Lippe und Mund, n.n.bez.
05.24↔	Präsakrale Sympathektomie	27.56.10↔	Kleinflächiges Spalthauttransplantat an Lippe und Mund
05.25↔	Periarterielle Sympathektomie	27.56.20↔	Großflächiges Spalthauttransplantat an Lippe und Mund
05.26↔	Thorakale Sympathektomie	27.56.30↔	Kleinflächige heterologe Hauttransplantation an die Lippe
05.29↔	Sonstige Sympathektomie und Exzision eines Ganglions	27.56.40↔	Grossflächig heterologe Hauttransplantation an die Lippe
05.81↔	Plast Rekonstruktion an sympathischem Nerv oder Ganglion	27.56.50↔	Kleinflächige homologe Hauttransplantation an d Lippe
05.89↔	Sonstige Operation an sympathischem Nerv oder Ganglion	27.56.60↔	Grossflächig homologe Hauttransplantation an die Lippe
05.9↔	Sonstige Operationen am Nervensystem	27.56.99↔	Sonstiges Hauttransplantat an Lippe und Mund, sonstige
07.80↔	Thymektomie, n.n.bez.	29.92↔	Durchtrennung des N. glossopharyngeus
07.81↔	Sonstige partielle Exzision am Thymus	31.91↔	Durchtrennung des N. laryngeus
07.82↔	Sonstige totale Exzision des Thymus	33.31↔	Destruktion des N. phrenicus für Lungenkollaps
07.83↔	Thorakoskopische partielle Exzision am Thymus	34.23.00↔	Biopsie an der Brustwand, n.n.bez.

34.23.10↔	Geschlossene (Nadel-) Biopsie an der Brustwand	38.66.15↔	Sonstige Exzision der A. renalis
34.23.20↔	Offene Biopsie an der Brustwand	38.66.16↔	Sonstige Exzision der A. mesenterialis
34.23.99↔	Biopsie an der Brustwand, sonstige	38.66.17↔	Sonstige Exzision der A. lumbalis
38.01↔	Inzision von intrakraniellen Gefässen	38.66.18↔	Sonstige Exzision der A. iliaca
38.02.00↔	Inzision von anderen Gefässen an Kopf und Hals, n.n.bez.	38.66.19↔	Sonstige Exzision viszeraler Arterien, sonstige
38.02.10↔	Inzision von extrakraniellen Arterien an Kopf und Hals	38.66.99↔	Sonstige Exzision abdominaler Arterien, sonstige
38.02.20↔	Inzision von extrakraniellen Venen an Kopf u Hals, n.n.bez.	38.82.00↔	So chir Verschluss von Gef a Kopf und Ha, n.n.bez.
38.02.21↔	Inzision der V. jugularis (externa) (interna)	38.82.10↔	Sonstiger chir Verschluss von extrk Aa an Kopf und Ha
38.02.28↔	Inzis von sonstigen tiefen extrk Venen an Kopf und Ha	38.82.20↔	So chir Verschl v extrk Venen an Kopf u Ha, n.n.bez.
38.02.29↔	Inzision von extrakraniellen Venen an Kopf und Hals, sonst	38.82.21↔	Sonstiger chirurgischer Verschluss der V. jugularis
38.02.99↔	Inzision von anderen Gefässen an Kopf und Hals, sonst	38.82.22↔	So chir Verschl v sonst tief extrk Venen an Kopf u Ha
38.06.00↔	Inzision von abdominalen Arterien, n.n.bez.	38.82.29↔	So chir Verschluss von extrk Venen an Kopf und Ha, so
38.06.10↔	Inzision von viszeralen Arterien, n.n.bez.	38.82.99↔	So chir Verschluss von Gef a Kopf und Ha, sonstige
38.06.11↔	Inzision des Truncus coeliacus	38.83.00↔	So chir Verschluss von Gef d ob Extrem, n.n.bez.
38.06.12↔	Inzision der A. gastrica	38.83.10↔	Sonstiger chir Verschluss von Aa d ob Extrem, n.n.bez.
38.06.13↔	Inzision der A. hepatica	38.83.11↔	Sonstr chirurgischer Verschluss von Arterien der Hand
38.06.14↔	Inzision der A. lienalis	38.83.19↔	Sonstiger chir Verschluss von sonstigen Aa d ob Extrem
38.06.15↔	Inzision der A. renalis	38.83.20↔	So chir Verschluss von Venen d ob Extrem, n.n.bez.
38.06.16↔	Inzision der A. mesenterialis	38.83.21↔	Sonstiger chir Verschluss von tiefen Venen d ob Extrem
38.06.17↔	Inzision der A. lumbalis	38.83.29↔	So chir Verschluss von Venen d ob Extrem, sonstige
38.06.18↔	Inzision der A. iliaca	38.83.99↔	So chir Verschluss von Gef d ob Extrem, sonstige
38.06.19↔	Inzision von viszeralen Arterien, sonstige	38.85.00↔	So chir Verschluss von and thorakalen Gef, n.n.bez.
38.06.99↔	Inzision von abdominalen Arterien, sonstige	38.85.10↔	So chir Verschluss von and thorakalen Aa, n.n.bez.
38.11↔	Endarterektomie von intrakraniellen Gefässen	38.85.11↔	Sonstiger chirurgischer Verschluss der A. subclavia
38.12↔	Endarterektomie von anderen Gefässen an Kopf und Hals	38.85.12↔	Sonstiger chirurgischer Verschluss der A. pulmonalis
38.21↔	Biopsie eines Blutgefässes	38.85.13↔	Sonstr chirurgischer Verschluss des Truncus brachiocephalicus
38.32.00↔	Resektion von and Gef a Kopf und Ha m Anast, n.n.bez.	38.85.19↔	So chir Verschluss von and thorakalen Aa, sonstige
38.32.10↔	Resektion von extrk Aa an Kopf und Hals mit Anast	38.85.20↔	So chir Verschluss von thorakalen Venen, n.n.bez.
38.32.20↔	Res von extrk Venen an Kopf und Ha m Anast, n.n.bez.	38.85.21↔	Sonstiger chirurgischer Verschluss der V. pulmonalis
38.32.21↔	Resektion der V. jugularis mit Anastomose	38.85.22↔	Sonstiger chirurgischer Verschluss der V. pulmonalis
38.32.22↔	Res von oberfl extrk Venen an Kopf und Ha m Anast	38.85.23↔	Sonstiger chirurgischer Verschluss der V. subclavia
38.32.99↔	Resektion von and Gef an Kopf und Ha m Anast, sonstige	38.85.28↔	So chir Verschluss von sonst tiefen thorakalen Venen
38.33.00↔	Resektion von Gef d oberen Extrem (m Anast), n.n.bez.	38.85.29↔	So chir Verschluss von thorakalen Venen, sonstige
38.33.10↔	Resektion von Aa d oberen Extrem mit Anast, n.n.bez.	38.85.99↔	So chir Verschluss von and thorakalen Gef, sonstige
38.33.11↔	Resektion von Arterien des Oberarmes mit Anastomose	38.86.00↔	Sonstiger chir Verschluss von abd Aa, n.n.bez.
38.33.12↔	Resektion der A. ulnaris mit Anastomose	38.86.10↔	Sonstiger chir Verschluss von viszeralen Aa, n.n.bez.
38.33.13↔	Resektion von sonst Arterien des Unterarmes mit Anastomose	38.86.11↔	Sonstr chirurgischer Verschluss des Truncus coeliacus
38.33.14↔	Resektion von Arterien der Hand mit Anastomose	38.86.12↔	Sonstiger chirurgischer Verschluss der A. gastrica
38.33.20↔	Resektion von Venen d oberen Extrem m Anast, n.n.bez.	38.86.13↔	Sonstiger chirurgischer Verschluss der A. hepatica
38.33.21↔	Resektion der V. axillaris mit Anastomose	38.86.14↔	Sonstiger chirurgischer Verschluss der A. lienalis
38.33.22↔	Res von sonstigen tiefen Venen d ob Extrem m Anast	38.86.15↔	Sonstiger chirurgischer Verschluss der A. renalis
38.33.23↔	Resektion von oberfl Venen d ob Extrem m Anast	38.86.16↔	Sonstiger chirurgischer Verschluss der A. mesenterialis
38.33.99↔	Resektion von Gef d oberen Extrem (m Anast), sonstige	38.86.17↔	Sonstiger chirurgischer Verschluss der A. iliaca
38.35.00↔	Resektion von thorakalen Gefässen mit Anastomose, n.n.bez.	38.86.19↔	Sonstiger chir Verschluss von viszeralen Aa, sonstige
38.35.10↔	Resektion von thorakalen Arterien mit Anastomose, n.n.bez.	38.86.99↔	Sonstiger chir Verschluss von abd Aa, sonstige
38.35.11↔	Resektion der A. subclavia mit Anastomose	38.87.00↔	Sonstiger chir Verschluss von abd Venen, n.n.bez.
38.35.12↔	Resektion des Truncus brachiocephalicus mit Anastomose	38.87.10↔	So chir Verschluss von tiefen abd Venen, n.n.bez.
38.35.13↔	Resektion der A. pulmonalis mit Anastomose	38.87.11↔	Sonstiger chirurgischer Verschluss der V. cava inferior
38.35.19↔	Resektion von thorakalen Arterien mit Anastomose, sonst	38.87.12↔	So chir Verschl d V. iliaca communis u V. iliaca int
38.35.20↔	Resektion von thorakalen Venen mit Anastomose, n.n.bez.	38.87.19↔	So chir Verschluss von tiefen abd Venen, sonstige
38.35.21↔	Resektion der V. pulmonalis mit Anastomose	38.87.99↔	Sonstiger chir Verschluss von abd Venen, sonstige
38.35.22↔	Resektion der V. subclavia mit Anastomose	39.22.00↔	Bypass zwischen Aorta, A. subclavia und A. carotis, n.n.bez.
38.35.23↔	Resektion der V. cava superior mit Anastomose	39.22.10↔	Bypass an der A. carotis, n.n.bez.
38.35.28↔	Res von thorakalen von sonstigen tiefen Venen m Anast	39.22.11↔	Bypass zwischen A. carotis und A. carotis
38.35.29↔	Resektion von thorakalen Venen mit Anastomose, sonstige	39.22.12↔	Bypass zwischen A. carotis und A. vertebralis
38.35.99↔	Resektion von thorakalen Gefässen mit Anastomose, sonst	39.22.13↔	Bypass zwischen A. carotis und A. subclavia
38.38.00↔	Resektion von Aa d unteren Extrem mit Anast, n.n.bez.	39.22.14↔	Bypass zwischen A. carotis und Aorta
38.38.10↔	Resektion d A. fem m Anast (communis) (superficialis)	39.22.19↔	Bypass an der A. carotis, sonstige
38.38.11↔	Resektion der A. profunda femoris mit Anastomose	39.22.20↔	Bypass an der A. subclavia, n.n.bez.
38.38.12↔	Resektion der A. poplitea mit Anastomose	39.22.21↔	Bypass zwischen A. subclavia und Aorta
38.38.99↔	Resektion von Aa d unteren Extrem mit Anast, sonstige	39.22.29↔	Bypass an der A. subclavia, sonstige
38.42↔	Resektion von anderen Blutgefässen an Kopf und Hals	39.22.99↔	Bypass zwischen Aorta, A. subclavia und A. carotis, sonst
38.51↔	Ligatur und Stripping von intrakraniellen Varizen	39.23↔	Sonstiger intrathorakaler, vaskulärer Shunt oder Bypass
38.62↔	Sonstige Exzision von Gefässen an Kopf und Hals	39.24↔	Aorto-renaler Bypass
38.66.00↔	Sonstige Exzision von abdominalen Arterien, n.n.bez.	39.26.00↔	Sonstr intra-abdominaler Gefäss-Shunt oder -Bypass, n.n.bez.
38.66.10↔	Sonstige Exzision von viszeralen Arterien, n.n.bez.	39.26.10↔	Sonstiger intraabd GefShunt o Byp, Viszeralarterien
38.66.11↔	Sonstige Exzision des Truncus coeliacus	39.26.11↔	Sonstr intra-abdominaler Gefäss-Shunt oder -Bypass, Aorta
38.66.12↔	Sonstige Exzision der A. gastrica	39.26.12↔	Sonstiger intraabd GefässShunt oder Byp, A. renalis
38.66.13↔	Sonstige Exzision der A. hepatica	39.26.19↔	So intraabd GefShunt o Byp, So Viszeralarterien
38.66.14↔	Sonstige Exzision der A. lienalis	39.26.99↔	Sonstr intra-abdominaler Gefäss-Shunt oder -Bypass, sonst

39.27.00↔	Arteriovenöser Shunt für Hämodialyse, n.n.bez.	39.56.52↔	Plastische Rekonstruktion der V. iliaca mit Gewebe-Patch
39.27.10↔	AV-Fistel für Hämodialyse	39.56.59↔	Plast Rekonstruktion abd Venen m GewPatch, sonstige
39.27.11↔	AVFistel mit allogenem oder allopl Material f Hämidi	39.56.60↔	Plast Reko von Gef d unt Extrem m GewPatch, n.n.bez.
39.27.99↔	Arteriovenöser Shunt für Hämodialyse, sonstige	39.56.61↔	Plast Reko von Aa d unteren Extrem m GewPatch
39.29.00↔	Sonstr (peripherer) Gefäss-Shunt oder -Bypass, n.n.bez.	39.56.62↔	Plast Reko d V. fem und V.poplitea m GewPatch
39.29.10↔	GefässShunt oder Byp an Aa d unteren Extrem, n.n.bez.	39.56.63↔	Plast Reko v sonst tief Venen d unt Extrem m GewPatch
39.29.11↔	Femorofemorale Gefäss-Shunt oder -Bypass	39.56.64↔	Plast Reko v oberfl Venen d Oberschenkels m GewPatch
39.29.12↔	Femoropoplitealer Gefäss-Shunt oder -Bypass	39.56.69↔	Plast Reko von Gef d unteren Extrem m GewPatch, so
39.29.13↔	Femorocruraler Gefäss-Shunt oder -Bypass	39.56.99↔	Plast Rekonstruktion e Blgef m GewPatch, sonstige
39.29.14↔	Femoropedaler Gefäss-Shunt oder -Bypass	39.57.00↔	Plast Reko m synthetischem Patch Graft, n.n.bez.
39.29.15↔	Popliteocruraler u popliteopedaler Gefäss-Shunt od -Bypass	39.57.10↔	Plst Rk v Gf an Kpf u H m synth Ptch Grft, n.n.bz.
39.29.16↔	GefShunt oder Byp an Aa d Unterschenkels und d Fußes	39.57.11↔	Plast Reko von intrakr Gef m synthetischem Patch Graft
39.29.19↔	GefässShunt oder Byp an Aa d unteren Extrem, sonstige	39.57.12↔	Plast Reko v extrk Aa an Kopf u Ha m synth Patch Graft
39.29.20↔	Gefäss-Shunt oder Bypass an Arterien der oberen Extremität	39.57.13↔	Plast Reko d V. jugularis m synthetischem Patch Graft
39.29.30↔	S (prphrr) GfShnt o Byp, extraanatsch, n.n.bz.	39.57.19↔	Plast Reko v Gef an Kopf u Ha m synth Patch Graft, so
39.29.31↔	Subclaviafemorale Gefäss-Shunt oder Bypass	39.57.20↔	Plst Rk v Gf d ob Extrm m synth Ptch Grft, n.n.bz.
39.29.32↔	Axillofemorale Gefäss-Shunt oder Bypass	39.57.21↔	Plast Reko von Aa d ob Extrem m synth Patch Graft
39.29.33↔	Femorofemorale Cross-over-Bypass	39.57.22↔	Plst Rk d V. sbcl, V. axll u V. brchiocphlc m synth Ptch Grft
39.29.39↔	So (peripherer) GefShunt o Byp, extraanatomisch, so	39.57.23↔	Plst Rk v snst tief Vv d ob Extrm m synth Ptch Grft
39.29.40↔	Gefäss-Shunt oder -Bypass an Venen	39.57.29↔	Plast Reko von Gef d ob Extrem m synth Patch Graft, so
39.29.80↔	Temporärer intraoperativer Shunt, n.n.bez.	39.57.30↔	Plast Reko von thor Gef m synth Patch Graft, n.n.bez.
39.29.81↔	Temporärer intraoperativer Shunt, arterioarteriell	39.57.31↔	Plast Reko d thorakalen Aort m synth Patch Graft
39.29.82↔	Temporärer intraoperativer Shunt, arteriovenös	39.57.32↔	Plast Reko d V. pulmon m synthetischem Patch Graft
39.29.89↔	Temporärer intraoperativer Shunt, sonstige	39.57.33↔	Plast Reko d V. cava superior m synth Patch Graft
39.29.99↔	Sonstr (peripherer) Gefäss-Shunt oder -Bypass, sonst	39.57.39↔	Plast Reko von thorakalen Gef m synth Patch Graft, so
39.49.00↔	Sonstige Revision nach vaskulärem Eingriff, n.n.bez.	39.57.40↔	Plast Reko abd Aa m synth Patch Graft, n.n.bez.
39.49.10↔	Revision einer Gefäßanastomose	39.57.41↔	Plast Reko d abd Aort m synthetischem Patch Graft
39.49.20↔	Revision eines vaskulären Implantates	39.57.42↔	Plast Reko d Truncus coeliacus m synth Patch Graft
39.49.21↔	Wechsel eines vaskulären Implantates	39.57.43↔	Plast Reko d A. gastrica m synthetischem Patch Graft
39.49.22↔	Entfernung eines vaskulären Implantates	39.57.44↔	Plast Reko d A. hepatica m synthetischem Patch Graft
39.49.30↔	Ersatz eines kardialen Conduit	39.57.45↔	Plast Reko d A. lienalis m synthetischem Patch Graft
39.49.99↔	Sonstige Revision nach vaskulärem Eingriff, sonstige	39.57.46↔	Plast Reko d A. renalis m synthetischem Patch Graft
39.50.00↔	Angiopl o Athrkt an snst(n) NHzkrgrf(n), n.n.bz.	39.57.47↔	Plast Reko d A. mesenterica m synth Patch Graft
39.50.10↔	Angiopl o Athrkt an snst(n) NHzkrgrf(n) m Blln, n.n.bz.	39.57.48↔	Plast Reko d A. iliaca m synthetischem Patch Graft
39.50.11↔	Angiopl o Athrkt an snst(n) NHzkrgrf(n) m Enf Blln	39.57.49↔	Plast Reko abd Aa m synthetischem Patch Graft, so
39.50.12↔	Angiopl o Athrkt an snst(n) NHzkrgrf(n) m ctng Blln	39.57.50↔	Plast Reko abd Venen m synth Patch Graft, n.n.bez.
39.50.13↔	Angiopl o Athrkt an snst(n) NHzkrgrf(n) m KryplstieBlln	39.57.51↔	Plast Reko d V. cava inferior m synth Patch Graft
39.50.14↔	Angiopl o Athrkt an snst(n)NHzkrgrf(n)m Drg eltg Blln	39.57.52↔	Plast Reko d V. iliaca m synthetischem Patch Graft
39.50.19↔	Angiopl o Athrkt an snst(n) NHzkrgrf(n) m S Blln	39.57.59↔	Plast Reko abd Venen m synthetischem Patch Graft, so
39.50.20↔	Angiopl Blade Laserangpl an sonst(n) NiHerzkrgef(en)	39.57.60↔	Plst Rk v Gf d unt Extrm m synth Ptch Grft, n.n.bz.
39.50.21↔	Angiopl Thrombektomie an sonstigem(n) NiHerzkrgef(en)	39.57.61↔	Plast Reko von Aa d unteren Extrem m synth Patch Graft
39.50.99↔	Angiopl o Athrkt an sonst(n) NiHerzkrgef(en), so	39.57.62↔	Plast Reko d V. fem und V.poplitea m synth Patch Graft
39.55↔	Reimplantation eines aberrierenden Nierengefässes	39.57.63↔	Plst Rk v snst tief Vv d unt Extrm m synth Ptch Grft
39.56.00↔	Plast Rekonstruktion e Blgef m GewPatch, n.n.bez.	39.57.64↔	Plst Rk v obrfl Vv d Obschnkls m synth Ptch Grft
39.56.10↔	Plast Reko von Gef an Kopf u Ha m GewPatch, n.n.bez.	39.57.69↔	Plast Reko v Gef d unt Extrem m synth Patch Graft, so
39.56.11↔	Plastische Rekonstruktion von intrakr Gef m GewPatch	39.57.99↔	Plast Reko m synthetischem Patch Graft, sonstige
39.56.12↔	Plastische Rekonstruktion der V. jugularis mit Gewebe-Patch	39.58↔	Plast Rekonstruktion e Blgef m Patch n.n.bez.
39.56.19↔	Plast Reko von Gef an Kopf und Ha m GewPatch, so	39.59.00↔	Sonst plastische Rekonstruktion eines Gefässes, n.n.bez.
39.56.20↔	Plast Reko von Gef d ob Extrem m GewPatch, n.n.bez.	39.59.10↔	Transposition von Arterien, n.n.bez.
39.56.21↔	Plast Rekonstruktion von Aa d ob Extrem m GewPatch	39.59.11↔	Transposition der extrakraniellen A. vertebralis
39.56.22↔	Plst Rk d V. sbcl, V. axll u V. brchiocphlc m GwPtch	39.59.12↔	Transposition von sonstigen extrk Aa an Kopf und Hals
39.56.23↔	Plast Reko v sonst tief Venen d ob Extrem m GewPatch	39.59.13↔	Transposition von Arterien der oberen Extremität
39.56.29↔	Plast Reko von Gef d ob Extrem m GewPatch, sonstige	39.59.14↔	Transposition von thorakalen Arterien
39.56.30↔	Plast Reko von thorakalen Gef m GewPatch, n.n.bez.	39.59.15↔	Transposition der A. gastrica, A. hepatica und A. lienalis
39.56.31↔	Plastische Rekonstruktion der thorak Aorta mit Gewebe-Patch	39.59.16↔	Transposition der A. renalis
39.56.32↔	Plastische Rekonstruktion der V. pulmonalis mit Gewebe-Patch	39.59.17↔	Transposition der A. mesenterica
39.56.33↔	Plastische Rekonstruktion der V. cava sup mit Gewebe-Patch	39.59.18↔	Transposition sonstiger viszeraler Arterien
39.56.39↔	Plast Reko von thorakalen Gef m GewPatch, sonstige	39.59.19↔	Transposition der A. iliaca
39.56.40↔	Plastische Rekonstruktion abd Aa m GewPatch, n.n.bez.	39.59.20↔	Transposition von sonstigen abdominalen Arterien
39.56.41↔	Plastische Rekonstruktion der abdom Aorta mit Gewebe-Patch	39.59.21↔	Transposition von Arterien der unteren Extremität
39.56.42↔	Plast Rekonstruktion des Truncus coeliacus mit Gewebe-Patch	39.59.29↔	Transposition von Arterien, sonstige
39.56.43↔	Plastische Rekonstruktion der A. gastrica mit Gewebe-Patch	39.59.30↔	Sonstige Plast Reko von Gef an Kopf und Ha, n.n.bez.
39.56.44↔	Plastische Rekonstruktion der A. hepatica mit Gewebe-Patch	39.59.31↔	Sonstige plastische Rekonstruktion e intrakr Gefässes
39.56.45↔	Plastische Rekonstruktion der A. lienalis mit Gewebe-Patch	39.59.32↔	Sonstige Plast Rekonstruktion d extrk A. vertebralis
39.56.46↔	Plastische Rekonstruktion der A. renalis mit Gewebe-Patch	39.59.33↔	So Plast Reko von extrk Aa an Kopf und Ha, so
39.56.47↔	Plast Rekonstruktion der A. mesenterica mit Gewebe-Patch	39.59.34↔	Sonstige plastische Rekonstruktion der V. jugularis
39.56.48↔	Plastische Rekonstruktion der A. iliaca mit Gewebe-Patch	39.59.39↔	Sonstige Plast Reko von Gef an Kopf und Ha, sonstige
39.56.49↔	Plastische Rekonstruktion abd Aa m GewPatch, sonstige	39.59.40↔	Sonstige Plast Reko von Gef d ob Extrem, n.n.bez.
39.56.50↔	Plast Rekonstruktion abd Venen m GewPatch, n.n.bez.	39.59.41↔	Sonstige plastische Rekonstruktion von Aa d ob Extrem
39.56.51↔	Plast Rekonstruktion der V. cava inferior mit Gewebe-Patch	39.59.42↔	S Plst Rk d V. sbcl, V. axll u V. brchiocphlc

39.59.48↔	So Plast Reko von sonstigen tiefen Venen d ob Extrem	40.11.00↔	Biopsie an einer lymphatischen Struktur, n.n.bez.
39.59.49↔	Sonstige Plast Reko von Gef d ob Extrem, sonstige	40.11.10↔	Off(Inzs)Biops mdiast,praortin,iliakln o plvnn Lymphkn
39.59.50↔	Sonstige Plast Reko von thorakalen Gef, n.n.bez.	40.11.11↔	Off(Inzs)Biops zrvt,sprklvklärm,axlläm o inguinln Lymphkn
39.59.51↔	Sonstige plastische Rekonstruktion der thorakalen Aorta	40.11.20↔	Geschlossene [perkutane] [Nadel-] Biopsie von Lymphknoten
39.59.52↔	Sonstige plastische Rekonstruktion der A. pulmonalis	40.11.99↔	Biopsie an einer lymphatischen Struktur, sonstige
39.59.53↔	Sonstige Plast Reko von thorakalen Aa, sonstige	40.19.00↔	Sonstige diagn Massnahm an lymphat Strukturen, n.n.bez
39.59.54↔	Sonstige plastische Rekonstruktion der V. pulmonalis	40.19.10↔	Präprtv Szntgr u Sndnmssng i Rhmnd SntnlLymphndktmie
39.59.55↔	Sonstige plastische Rekonstruktion der V. cava superior	40.19.20↔	Intraop Sondm d Rdionkldmark i R d SntnlLymphndktmie
39.59.59↔	Sonstige Plast Reko von thorakalen Gef, sonstige	40.19.99↔	So diagn Massnahm an lymphat Strukturen, so
39.59.60↔	Sonstige Plast Rekonstruktion von abd Aa, n.n.bez.	44.01↔	Trunkuläre Vagotomie
39.59.61↔	Sonst plastische Rekonstruktion der abdominalen Aorta	77.40.00↔	Knochenbiopsie, ohne Angabe der Lokalisation, n.n.bez.
39.59.62↔	Sonst plastische Rekonstruktion des Truncus coeliacus	77.40.10↔	Knochbiops, ohne Ang d Lok, Perkutane (Nadel) Biops
39.59.63↔	Sonstige plastische Rekonstruktion der A. gastrica	77.40.20↔	Knochbiops, ohne Ang d Lokalisation, Offene Knochbiops
39.59.64↔	Sonstige plastische Rekonstruktion A. hepatica	77.40.99↔	Knochenbiopsie, ohne Angabe der Lokalisation, sonstige
39.59.65↔	Sonstige plastische Rekonstruktion der A. lienalis	77.41.00↔	Knochbiops von Skap, Klav, Rip und Sternum, n.n.bez.
39.59.66↔	Sonstige plastische Rekonstruktion der A. renalis	77.41.10↔	Knochbiops v Skp, Klv, Rp u Strn, Prkt (Nd) Biops
39.59.67↔	Sonstige plastische Rekonstruktion der A. mesenterica	77.41.20↔	Knochbiops von Skap, Klav, Rip u Stern, Off Knochbiops
39.59.68↔	Sonstige plastische Rekonstruktion der A. iliaca	77.41.99↔	Knochbiops von Skap, Klav, Rip und Sternum, sonstige
39.59.69↔	Sonstige Plast Rekonstruktion von abd Aa, sonstige	77.42.00↔	Knochenbiopsie am Humerus, n.n.bez.
39.59.70↔	Sonstige Plast Rekonstruktion von abd Venen, n.n.bez.	77.42.10↔	Knochenbiopsie am Humerus, Perkutane (Nadel-) Biopsie
39.59.71↔	Sonstige plastische Rekonstruktion der V. cava inferior	77.42.20↔	Knochenbiopsie am Humerus, Offene Knochenbiopsie
39.59.72↔	Sonstige plastische Rekonstruktion der V. iliaca	77.42.99↔	Knochenbiopsie am Humerus, sonstige
39.59.79↔	Sonstige Plast Rekonstruktion von abd Venen, sonstige	77.43.00↔	Knochenbiopsie an Radius und Ulna, n.n.bez.
39.59.80↔	Sonstige Plast Reko von Gef d unteren Extrem, n.n.bez.	77.43.10↔	Knbiopsie an Radius und Ulna, Perkutane (Nadel-) Biopsie
39.59.81↔	Sonstige Plast Rekonstruktion von Aa d unteren Extrem	77.43.20↔	Knochenbiopsie an Radius und Ulna, Offene Knochenbiopsie
39.59.82↔	Sonstige plastische Rekonstruktion der V. femoralis	77.43.99↔	Knochenbiopsie an Radius und Ulna, sonstige
39.59.83↔	Sonstige plastische Rekonstruktion der V. poplitea	77.44.00↔	Knochenbiopsie an Karpalia und Metakarpalia, n.n.bez.
39.59.88↔	So Plast Reko von sonst tiefen Venen d unteren Extrem	77.44.10↔	Knochbiops an Karpal und Metakarp, Perkut (Nad) Biops
39.59.89↔	Sonstige Plast Reko von Gef d unteren Extrem, sonstige	77.44.20↔	Knochbiops an Karpal und Metakarp, Offene Knochbiops
39.59.90↔	Sonstige Plast Reko e Gefässes, Venenklappenplastik	77.44.99↔	Knochenbiopsie an Karpalia und Metakarpalia, sonstige
39.59.99↔	Sonst plastische Rekonstruktion eines Gefässes, sonst	77.45.00↔	Knochenbiopsie am Femur, n.n.bez.
39.75.11↔	Prktrnslm Gfntvrntion, S Gf, Rttionsthrmkt	77.45.10↔	Knochenbiopsie am Femur, Perkutane (Nadel-) Biopsie
39.76.00↔	Prkt trnslm endvsk Intrvntion an präzbr(n) (xtkr Gf, nbnz)	77.45.20↔	Knochenbiopsie am Femur, Offene Knochenbiopsie
39.76.10↔	Prkt Blinnngiopsie an präzbr(n) (xtkr(n)) Gf(n)	77.45.99↔	Knochenbiopsie am Femur, sonstige
39.76.20↔	Prkt Bldeangiopsie an präzbr(n) (xtkr(n)) Gf(n)	77.46.00↔	Knochenbiopsie an der Patella, n.n.bez.
39.76.30↔	Prkt Lsmngiopsie an präzbr(n) (xtkr(n)) Gf(n)	77.46.10↔	Knochenbiopsie an der Patella, Perkutane (Nadel-) Biopsie
39.76.40↔	Perkut Atherekt an präzerebr(en) (extkr(en)) Gef(en)	77.46.20↔	Knochenbiopsie an der Patella, Offene Knochenbiopsie
39.76.50↔	Perkut sel Thrombol an extkr Gef d Kopfes und Halses	77.46.99↔	Knochenbiopsie an der Patella, sonstige
39.76.60↔	Prkt Thrmkt an präzbr(n) (xtkr(n)) Gf(n), n.n.bez.	77.47.00↔	Knochenbiopsie an Tibia und Fibula, n.n.bez.
39.76.61↔	Prkt Rttionsthrmkt an präzbr(n) (xtkr(n)) Gf(n)	77.47.10↔	Knochenbiopsie an Tibia u Fibula, Perkutane (Nadel-) Biopsie
39.76.62↔	Perkutane stentgestützte Thrombektomie an extkr Gef	77.47.20↔	Knochenbiopsie an Tibia und Fibula, Offene Knochenbiopsie
39.76.69↔	Prkt Thrmkt an präzbr(n) (xtkr(n)) Gf(n), s.	77.47.99↔	Knochenbiopsie an Tibia und Fibula, sonstige
39.76.70↔	Prkt endvsk Fmdkörpermtfng aus extkr Gef d Kpfs u Hlss	77.48.00↔	Knochenbiopsie an Tarsalia und Metatarsalia, n.n.bez.
39.76.99↔	Prkt trnslm endvsk Intrvntion an präzbr (xtkr Gf),s	77.48.10↔	Knochbiops an Tarsal und Metatars, Perkut (Nad) Biops
39.77.50↔	Perkutane selektive Thrombolysse von intrkr(n) Gef(en)	77.48.20↔	Knochbiops an Tarsalia und Metatars, Offene Knochbiops
39.77.70↔	Prkt endvsk Fmdkörpermtfng aus intrkr(n) Gf(n)	77.48.99↔	Knochenbiopsie an Tarsalia und Metatarsalia, sonstige
39.8x.00↔	Op a Glom carot, Sin caroticus u and Paraggl, n.n.bez.	77.49.00↔	Knochbiops an and näher bez Kn, auss Gschk, n.n.bez.
39.8x.10↔	Exploration des Glomus caroticum und anderer Paraganglien	77.49.20↔	Knbp a and näh bz Kn, au Gk, Knbp an d Ws Prk (Nd) Bp
39.8x.11↔	Exzision des Glomus caroticum und anderer Paraganglien	77.49.21↔	Knbp an and näh bz Kn, au Gschk, Knbp an d Ws, Off Knbp
39.8x.20↔	Implnt o Erstz e Implsgnrts z Aktivierg d Brffixs	77.49.40↔	Knbp a and näh bz Kn, au Gk, Knbp an Pl d Fs Prk (Nd) Bp
39.8x.21↔	Rv (h Wchs) e Implsgnrts z Aktivierg d Brffixs	77.49.41↔	Knbp a and näh bz Kn, au Gk, Knbp an Pl d Fs, Off Knbp
39.8x.22↔	Entf e Impulsgenerators zur Aktivierung d Baroreflexes	77.49.90↔	Knchbiops an and näh bz Kn, auss Gschk, Prkt (Nd) Biops
39.8x.30↔	Implnt o Erstz e (v) Elktrod(n) z Aktivierg d Brffixs	77.49.91↔	Knchbiops an and näh bz Kn, auss Gschk, Off Knchbiops
39.8x.31↔	Rv (h Wchs) e (v) Elktrod(n) z Aktivierg d Brffixs	77.49.99↔	Knochbiops an and näher bez Kn, auss Gschk, sonstige
39.8x.32↔	Entf e (v) Elektrod(n) zur Aktivierung d Baroreflexes	79.24↔	Offene Reposition e Fingfx ohne innere Knochenfixation
39.8x.99↔	Op a Glom carot, Sin caroticus und and Paraggl, so	80.81.00↔	So Lok Exz o Destr e Gelläs an d Schult, n.n.bez.
39.92↔	Injektion eines sklerosierenden Agens in eine Vene	80.81.10↔	Débridement am Humeroglenoidalgelenk
39.99.00↔	Sonstige Operationen an Blutgefässen, n.n.bez.	80.81.11↔	Zystenexstirpation am Humeroglenoidalgelenk
39.99.10↔	Aortopexie	80.81.19↔	Sonstige lokale Exz oder Destr a Humeroglenoidalgelenk
39.99.20↔	Operationen bei kongenitalen Gefäßanomalien, n.n.bez.	80.81.20↔	Débridement am Akromioklavikulargelenk
39.99.21↔	Op b kngntlr Anmie d Artsthms(Stns) o b untrbr Artbnng	80.81.21↔	Zystenexstirpation am Akromioklavikulargelenk
39.99.22↔	Op b kong Anom d A. o V. pulmonalis o b A. lusoria	80.81.29↔	Sonstige lokale Exzision oder Destr a Akromklavikgel
39.99.23↔	Operationen bei kongenitalen Anomalien der V. cava	80.81.99↔	So Lok Exz o Destr e Gelläs an d Schult, So
39.99.24↔	Op b kong Kollateralgefässen und Unifokalisierung	80.82.00↔	Sonstige Lok Exz oder Destr e Gelläs a Ellb, n.n.bez.
39.99.30↔	Kathinterv Verschluss d Duct arterios Botalli, n.n.bez	80.82.10↔	Arthr lokale Exz oder Destr e Gelenksläsion a Ellb
39.99.31↔	Kathinterv Verschluss d Duct arterios Botalli, m Coil	80.82.11↔	Débridement am Ellenbogengelenk
39.99.32↔	Kthntvr Vrschl d Dct artrios Btll, m AmpltzDctOccldr	80.82.12↔	Zystenexstirpation am Ellbogengelenk
39.99.38↔	Kathinterv Verschluss d Duct arterios Botalli, So	80.82.99↔	Sonstige Lok Exz oder Destr e Gelläs a Ellb, sonstige
39.99.39↔	Operationen bei sonstigen kongenitalen Gefäßanomalien	80.83.00↔	Sonstige Lok Exz oder Destr e Gelläs a Hdgel, n.n.bez.
39.99.99↔	Sonstige Operationen an Blutgefässen, sonstige	80.83.10↔	Arthr lokale Exz oder Destr e Gelläs a Handgelenk

80.83.11↔	Débridement am Handgelenk	80.95.00↔	Sonstige Exzision am Hüftgelenk, n.n.bez.
80.83.12↔	Zystenexstirpation am Handgelenk	80.95.10↔	Arthroskopische Exzision am Hüftgelenk
80.83.99↔	Sonstige Lok Exz oder Destr e Gelläs a Hdgel, sonstige	80.95.11↔	Entnahme eines Knorpeltransplantates am Hüftgelenk
80.85.00↔	Sonstige Lok Exz o Destr e Gelläs an d Hüfte, n.n.bez.	80.95.99↔	Sonstige Exzision am Hüftgelenk, sonstige
80.85.10↔	Arthr lokale Exz oder Destr e Gelenksläsion an d Hüfte	80.96.00↔	Sonstige Exzision am Knie, n.n.bez.
80.85.11↔	Débridement am Hüftgelenk	80.96.10↔	Arthroskopische Exzision am Kniegelenk
80.85.12↔	Zystenexstirpation am Hüftgelenk	80.96.20↔	Entnahme e Knorpeltransplantates a Kniegelenk, arthr
80.85.99↔	Sonstige Lok Exz o Destr e Gelläs an d Hüfte, sonstige	80.96.21↔	Entn e Knorpeltransplantates a Kniegelenk, offen chir
80.86.00↔	Sonstige Lok Exz oder Destr e Gelläs a Knie, n.n.bez.	80.96.99↔	Sonstige Exzision am Knie, sonstige
80.86.10↔	Arthr lokale Exzision oder Destruktion a Kniegelenk	80.97.00↔	Sonstige Exzision am Sprunggelenk, n.n.bez.
80.86.11↔	Débridement am Kniegelenk	80.97.10↔	Arthroskopische Exzision am oberen Sprunggelenk
80.86.12↔	Zystenexstirpation am Kniegelenk	80.97.11↔	Sonstige Exzision am oberen Sprunggelenk
80.86.13↔	Exzision eines Meniskusganglions am Kniegelenk	80.97.20↔	Arthroskopische Exzision am unteren Sprunggelenk
80.86.99↔	Sonstige Lok Exz oder Destr e Gelläs a Knie, sonstige	80.97.21↔	Sonstige Exzision am unteren Sprunggelenk
80.87.00↔	Sonstige Lok Exz o Destr e Gelläs a Sg, n.n.bez.	80.97.30↔	Entnahme eines Knorpeltransplantates am Sprunggelenk
80.87.10↔	Arthr Lok Exz o Destr e Gelläs a oberen Sprunggelenk	80.97.99↔	Sonstige Exzision am Sprunggelenk, sonstige
80.87.11↔	Débridement am oberen Sprunggelenk	80.98.00↔	Sonstige Exzision an Fuss- und Zehengelenk, n.n.bez.
80.87.12↔	Zystenexstirpation am oberen Sprunggelenk	80.98.10↔	Arthroskopische Exzision an Fuss- und Zehengelenken
80.87.19↔	Sonstige Lok Exz o Destr e Gelläs a ob Sprunggelenk	80.98.11↔	Sonstige Exzision am Metatarsophalangealgelenk
80.87.20↔	Arthr Lok Exz o Destr e Gelläs a unteren Sprunggelenk	80.98.12↔	Sonstige Exzision an sonstigen Fussgelenken
80.87.21↔	Débridement am unteren Sprunggelenk	80.98.13↔	Sonstige Exzision an Zehengelenken
80.87.22↔	Zystenexstirpation am unteren Sprunggelenk	80.98.99↔	Sonstige Exzision an Fuss- und Zehengelenk, sonstige
80.87.29↔	Sonstige Lok Exz o Destr e Gelläs a unteren Sg	80.99.00↔	Sonstige Exz an e Gel an and bez Lok, n.n.bez.
80.87.99↔	Sonstige Lok Exz o Destr e Gelläs a Sg, sonstige	80.99.10↔	Arthroskopische Exzision am Sternoklavikulargelenk
80.88.00↔	So Lok Exz o Destr e Gelläs an Fuss u Zehen, n.n.bez.	80.99.11↔	Sonstige Exzision am Sternoklavikulargelenk
80.88.10↔	Arthr lokale Exz oder Destr e Gelläs an Fuss und Zehen	80.99.20↔	Arthroskopische Exzision am Iliosakralgelenk
80.88.20↔	Débridement am Metatarsophalangealgelenk	80.99.21↔	Sonstige Exzision am Iliosakralgelenk
80.88.21↔	Zystenexstirpation am Metatarsophalangealgelenk	80.99.30↔	Arthroskopische Exzision an der Symphyse
80.88.29↔	Sonstige Lok Exz oder Destr a Metatarsgel	80.99.31↔	Sonstige Exzision an der Symphyse
80.88.30↔	Débridement an Zehengelenken	80.99.90↔	Arthr Exzision an einem Gelenk an and bez Lokalisation
80.88.40↔	Débridement an sonstigen Fussgelenken	80.99.91↔	Entn e Knorpeltx an e Gel an and bez Lokalisation
80.88.50↔	Zystenexstirpation an sonstigen Gel von Fuss und Zehen	80.99.99↔	Sonstige Exz an e Gel an and bez Lok, sonstige
80.88.59↔	So Lok Exz o Destr an sonstigen Gel von Fuss und Zehen	81.25↔	Arthrorese am Radiokarpalgelenk
80.88.99↔	So Lok Exz o Destr e Gelläs an Fuss und Zehen, so	81.43↔	Rekonstruktion am Kniegelenk nach unhappy triad
80.89.00↔	So Lok Exz o Destr e Gelläs an and bez Lok, n.n.bez.	81.44.00↔	Stabilisierung der Patella, n.n.bez.
80.89.10↔	Arthr Lok Exz o Destr e Gelläs a Sternoklgel	81.44.10↔	Stabilisierung der Patella, Retinakulumspaltung, lateral
80.89.11↔	Débridement am Sternoklavikulargelenk	81.44.11↔	Stb d Ptl, Rtnklmsplntng, ltrl m Züglngsprtion
80.89.12↔	Zystenexstirpation am Sternoklavikulargelenk	81.44.12↔	Stab d Patel, Verlagerung d Patellarsehnenansatzes
80.89.19↔	Sonstige Lok Exz oder Destr a Sternoklavikulargelenk	81.44.13↔	Stb d Ptl, Vrlg d Ptlrshnnstz m Knchnsn
80.89.20↔	Arthr lokale Exz oder Destr e Gelläs a Iliosgel	81.44.99↔	Stabilisierung der Patella, sonstige
80.89.21↔	Débridement am Iliosakralgelenk	81.45.00↔	Sonstige Rekonstruktion an den Kreuzbändern, n.n.bez.
80.89.22↔	Zystenexstirpation am Iliosakralgelenk	81.45.19↔	Sonstige Rekonstruktion an den Kreuzbändern, arthr
80.89.29↔	Sonstige lokale Exzision oder Destr a Iliosakralgelenk	81.45.20↔	Reko d vorderen Kreuzb m aut Patsehne, offen chir
80.89.30↔	Débridement an der Symphyse	81.45.21↔	Reko d hint Kreuzb m aut Patsehne, offen chir
80.89.31↔	Zystenexstirpation an der Symphyse	81.45.29↔	Sonstige Rekonstruktion an D Kreuzbändern, offen chir
80.89.39↔	Sonstige lokale Exzision oder Destr an d Symphyse	81.45.99↔	Sonstige Rekonstruktion an den Kreuzbändern, sonstige
80.89.40↔	Arthr Lok Exz oder Destr e Gelläs an and bez Lok	81.71.00↔	Arthropl m Implant a Metakarpophal und lpg, n.n.bez.
80.89.41↔	Débr einer Gelenksläsion an and bez Lokalisation	81.71.10↔	Implantation einer sonstigen Fingergelenkendoprothese
80.89.42↔	Zystenexstirpation an Gelenken and bez Lokalisation	81.71.99↔	Arthpastk m Impl a Metakarpophal- u Interphalangelek, so
80.89.99↔	So Lok Exz o Destr e Gelläs an and bez Lok, so	81.72↔	Arthropl ohne Implant a Metakarpophalangeal und lpg
80.90.00↔	Sonstige Exzision an einem Gelenk, n.n.bez.	81.74.00↔	Arthropl m Implant a Karpok oder Karpomgel, n.n.bez.
80.90.10↔	Arthroskopische Exzision an einem Gelenk	81.74.10↔	Implantation einer Daumensattelgelenkendoprothese
80.90.99↔	Sonstige Exzision an einem Gelenk, sonstige	81.74.99↔	Arthropl m Implant a Karpok oder Karpomgel, sonstige
80.91.00↔	Sonstige Exzision an der Schulter, n.n.bez.	81.93.00↔	Naht an Kapsel o Ligament der oberen Extremitäten, n.n.bez.
80.91.10↔	Arthroskopische Exzision am Humeroglenoidalgelenk	81.93.10↔	Naht des Bandapparates der Klavikula
80.91.11↔	Sonstige Exzision am Humeroglenoidalgelenk	81.93.20↔	Naht des radioulnaren Ringbandes
80.91.20↔	Arthroskopische Exzision am Akromioklavikulargelenk	81.93.21↔	Naht des distalen radioulnaren Bandapparates
80.91.21↔	Sonstige Exzision am Akromioklavikulargelenk	81.93.30↔	Nht an Kaps o Lig d ob Extrem, Handwur und Mitthand
80.91.30↔	Entnahme eines Knorpeltransplantates an der Schulter	81.93.99↔	Naht an Kapsel o Ligament der oberen Extremitäten, sonst
80.91.99↔	Sonstige Exzision an der Schulter, sonstige	82.12↔	Fasziotomie der Hand
80.92.00↔	Sonstige Exzision am Ellbogen, n.n.bez.	82.32↔	Exzision einer Handsehne zur Transplantation
80.92.10↔	Arthroskopische Exzision am Ellbogen	82.34↔	Exzision von Muskel oder Faszie der Hand zur Transplantation
80.92.11↔	Entnahme eines Knorpeltransplantates am Ellbogengelenk	82.35.00↔	Sonstige Fasziektomie der Hand, n.n.bez.
80.92.99↔	Sonstige Exzision am Ellbogen, sonstige	82.35.10↔	Fasziektomie der Hohlhand
80.93.00↔	Sonstige Exzision am Handgelenk, n.n.bez.	82.35.11↔	Fasziektomie der Hand und Finger mit Neurolyse
80.93.10↔	Arthroskopische Exzision am Handgelenk	82.35.12↔	Faszieekt d Hand und Fing m Neurolyse und Arteriolyse
80.93.11↔	Entnahme eines Knorpeltransplantates am Handgelenk	82.35.13↔	Fasziektomie der Hand und Finger mit Arthrolyse
80.93.12↔	Resektion des Discus triangularis am Handgelenk	82.35.99↔	Sonstige Fasziektomie der Hand, sonstige
80.93.99↔	Sonstige Exzision am Handgelenk, sonstige	82.39.00↔	Sonstige Exzision von Weichteilen der Hand, n.n.bez.
80.94↔	Sonstige Exzision an Hand- und Fingergelenk	82.39.10↔	So Exz v Weicht d Hand, Exz v Sehnscheiden d Hand

82.39.99↔	Sonstige Exzision von Weichteilen der Hand, sonstige	83.13.16↔	Inzision einer Sehne, Untere Extremität
82.46.00↔	Naht an Muskel oder Faszie der Hand, n.n.bez.	83.13.19↔	Inzision einer Sehne, Andere Lokalisation
82.46.10↔	Naht an einer Faszie der Hand	83.13.20↔	Durchtrennung einer Sehne, Kopf und Hals
82.46.20↔	Naht an einem Muskel der Hand	83.13.21↔	Durchtrennung einer Sehne, Schulter und Axilla
82.46.99↔	Naht an Muskel oder Faszie der Hand, sonstige	83.13.22↔	Durchtrennung einer Sehne, Oberarm und Ellenbogen
82.51↔	Verlängerung einer Sehne der Hand	83.13.23↔	Durchtrennung einer Sehne, Unterarm
82.52↔	Verkürzung einer Sehne der Hand	83.13.24↔	Durchtrennung einer Sehne, Brustwand, Bauch und Rücken
82.53↔	Reinsertion einer Sehne der Hand	83.13.25↔	Durchtrennung einer Sehne, Leisten und genitalregion und Gesäss
82.54↔	Reinsertion eines Muskels der Hand	83.13.26↔	Durchtrennung einer Sehne, Untere Extremität
82.55↔	Sonstige Längenänderung an Muskel oder Sehne der Hand	83.13.29↔	Durchtrennung einer Sehne, Andere Lokalisation
82.56↔	Sonstige Transfer oder Transplantation einer Sehne der Hand	83.13.99↔	Sonstige Tenotomie, sonstige
82.57.00↔	Sonstige Transposition einer Sehne der Hand, n.n.bez.	83.14.00↔	Fasziotomie oder Aponeurotomie, n.n.bez.
82.57.10↔	So Transposition einer Sehne der Hand, Transposition einer Sehne der Hand	83.14.10↔	Fasziotomie oder Aponeurotomie, Kopf und Hals
82.57.99↔	Sonstige Transposition einer Sehne der Hand, sonstige	83.14.11↔	Fasziotomie oder Aponeurotomie, Schulter und Axilla
82.58↔	Sonstige Transfer oder Transplantation eines Handmuskels	83.14.12↔	Fasziotomie oder Aponeurotomie, Oberarm und Ellenbogen
82.59↔	Sonstige Transposition eines Handmuskels	83.14.13↔	Fasziotomie oder Aponeurotomie, Unterarm
82.61↔	Pollizisation mit Übertragung von Nerven und Blutversorgung	83.14.14↔	Fasziotomie oder Aponeurotomie, Brustwand, Bauch und Rücken
82.69↔	Sonstige Rekonstruktion des Daumens	83.14.15↔	Fasziotomie oder Aponeurotomie, Leisten und Genreg und Gesäss
82.71↔	Rekonstruktion eines Ringbandes	83.14.16↔	Fasziotomie oder Aponeurotomie, Untere Extremität
82.72.00↔	Plastische Operation an der Hand mit Muskel- oder Fasziotransplantat, n.n.bez.	83.14.19↔	Fasziotomie oder Aponeurotomie, Andere Lokalisation
82.72.10↔	Plastische Operation mit Muskel- oder Fasziotransplantat an einer Finger	83.14.99↔	Fasziotomie oder Aponeurotomie, sonstige
82.72.11↔	Plastische Operation mit Muskel- oder Fasziotransplantat an sonstiger Teil der Hand	83.19.00↔	Sonstige Durchtrennung von Weichteilen, n.n.bez.
82.72.99↔	Plastische Operation an der Hand mit Muskel- oder Fasziotransplantat, sonstiges	83.19.10↔	Durchtrennung eines Muskels, Kopf und Hals
82.79↔	Plastische Operation an der Hand mit Transplantat oder Implantat	83.19.11↔	Durchtrennung eines Muskels, Schulter und Axilla
82.81↔	Transfer eines Fingers, ausgenommen Daumen	83.19.12↔	Durchtrennung eines Muskels, Oberarm und Ellenbogen
82.82↔	Plastische Rekonstruktion einer Spalthand	83.19.13↔	Durchtrennung eines Muskels, Unterarm
82.83↔	Plastische Rekonstruktion bei Makrodaktylie	83.19.14↔	Durchtrennung eines Muskels, Bruw, Bauch und Rücken
82.85↔	Sonstige Tenodese an der Hand	83.19.15↔	Durchtrennung eines Muskels, Leisten und Genreg und Gesäss
82.86.00↔	Sonstige Tenoplastik an der Hand, n.n.bez.	83.19.16↔	Durchtrennung eines Muskels, Untere Extremität
82.86.10↔	Tenoplastik von Beugesehnen der Hand	83.19.19↔	Durchtrennung eines Muskels, Andere Lokalisation
82.86.11↔	Schaffung eines Transplantatlagers für Sehnen an der Hand	83.19.20↔	Desins von Muskel, Sehne und Faszie, Kopf und Hals
82.86.12↔	Revision (ohne Wechsel) einer Sehnenimplantation an der Hand	83.19.21↔	Desins von Muskel, Sehne und Faszie, Schulter und Axilla
82.86.13↔	Wechsel eines Sehnenimplantates an der Hand	83.19.22↔	Desins von Muskel, Sehne und Faszie, Oberarm und Ellbogen
82.86.99↔	Sonstige Tenoplastik an der Hand, sonstige	83.19.23↔	Desins von Muskel, Sehne und Faszie, Unterarm
82.89.00↔	Sonstige plastische Operationen an der Hand, n.n.bez.	83.19.24↔	Desins von Muskel, Sehne und Faszie, Bruw, Bauch und Rücken
82.89.10↔	Sehnenscheidenplastik an der Hand	83.19.25↔	Desins von Muskel, Sehne und Faszie, Leisten und Genreg und Gesäss
82.89.11↔	Knöchelrefixation von Bänder der Handwur und Mitthand	83.19.26↔	Desins von Muskel, Sehne und Faszie, Untere Extremität
82.89.12↔	Knöchelrefixation von sonstigen Bänder der Hand	83.19.29↔	Desins von Muskel, Sehne und Faszie, Andere Lokalisation
82.89.13↔	Glübrigreifend Weichteildurchtrennung bei kongenitaler Anomalie der Hand	83.19.30↔	Lappenstieldurchtrennung nach Lappenplastik, Kopf und Hals
82.89.14↔	Radialisierung bei kongenitalen Anomalien der Hand	83.19.31↔	Lappenstieldurchtrennung nach Lappenplastik, Schulter und Axilla
82.89.15↔	Rekonstruktion von Sehnen mit plastrischem Muskel bei kongenitaler Anomalie der Hand	83.19.32↔	Lappenstieldurchtrennung nach Lappenplastik, Oberarm und Ellbogen
82.89.16↔	Transfer einer Zehe als Fingerersatz	83.19.33↔	Lappenstieldurchtrennung nach Lappenplastik, Unterarm
82.89.99↔	Sonstige plastische Operationen an der Hand, sonstige	83.19.34↔	Lappenstieldurchtrennung nach Lappenplastik, Bruw, Bauch und Rücken
83.09.00↔	Sonstige Inzision an den Weichteilen, n.n.bez.	83.19.35↔	Lappenstieldurchtrennung nach Lappenplastik, Leisten und Genreg und Gesäss
83.09.10↔	Fremdkörper aus Muskel, Sehne oder Faszie, Kopf und Hals	83.19.36↔	Lappenstieldurchtrennung nach Lappenplastik, Untere Extremität
83.09.11↔	Fremdkörper aus Muskel, Sehne oder Faszie, Schulter und Axilla	83.19.39↔	Lappenstieldurchtrennung nach Lappenplastik, Andere Lokalisation
83.09.12↔	Fremdkörper aus Muskel, Sehne oder Faszie, Oberarm und Ellbogen	83.19.90↔	Sonstige Durchtrennung von Weichteilen, Kopf und Hals
83.09.13↔	Fremdkörper aus Muskel, Sehne oder Faszie, Unterarm	83.19.91↔	Sonstige Durchtrennung von Weichteilen, Schulter und Axilla
83.09.14↔	Fremdkörper aus Muskel, Sehne oder Faszie, Bruw, Bauch und Rücken	83.19.92↔	Sonstige Durchtrennung von Weichteilen, Oberarm und Ellenbogen
83.09.15↔	Fremdkörper aus Muskel, Sehne oder Faszie, Leisten und Genreg und Gesäss	83.19.93↔	Sonstige Durchtrennung von Weichteilen, Unterarm
83.09.16↔	Fremdkörper aus Muskel, Sehne oder Faszie, Untere Extremität	83.19.94↔	So Durchtrennung von Weichteilen, Bruw, Bauch und Rücken
83.09.19↔	Fremdkörper aus Muskel, Sehne oder Faszie, Andere Lokalisation	83.19.95↔	So Durchtrennung von Weichteilen, Leisten und Genreg und Gesäss
83.09.90↔	Sonstige Inzision an den Weichteilen, Kopf und Hals	83.19.96↔	Sonstige Durchtrennung von Weichteilen, Untere Extremität
83.09.91↔	Sonstige Inzision an den Weichteilen, Schulter und Axilla	83.19.97↔	Sonstige Durchtrennung von Weichteilen, Andere Lokalisation
83.09.92↔	Sonstige Inzision an den Weichteilen, Oberarm und Ellenbogen	83.19.99↔	Sonstige Durchtrennung von Weichteilen, sonstige
83.09.93↔	Sonstige Inzision an den Weichteilen, Unterarm	83.21.00↔	Biopsie an den Weichteilen, n.n.bez.
83.09.94↔	So Inzision an den Weichteilen, Bruw, Bauch und Rücken	83.21.10↔	Biopsie an den Weichteilen, Perkutane (Nadel-) Biopsie an den Weichteilen
83.09.95↔	So Inzision an den Weichteilen, Leisten und Genreg und Gesäss	83.21.11↔	Offene Biopsie an den Weichteilen
83.09.96↔	Sonstige Inzision an den Weichteilen, Untere Extremität	83.21.20↔	Biopsie an den Weichteilen, Perkutane (Nadel-) Biopsie an den Weichteilen
83.09.97↔	Sonstige Inzision an den Weichteilen, Andere Lokalisation	83.21.21↔	Offene Biopsie am Muskel
83.09.99↔	Sonstige Inzision an den Weichteilen, sonstige	83.21.30↔	Biopsie an den Weichteilen, Biopsie an einem Schleimbeutel
83.11↔	Tenotomie der Achillessehne	83.21.99↔	Biopsie an den Weichteilen, sonstige
83.12↔	Tenotomie der Hüft-Adduktoren	83.32.00↔	Exzision einer Läsion an einem Muskel, n.n.bez.
83.13.00↔	Sonstige Tenotomie, n.n.bez.	83.32.10↔	Exzision einer Läsion an einem Muskel, Kopf und Hals
83.13.10↔	Inzision einer Sehne, Kopf und Hals	83.32.11↔	Exzision einer Läsion an einem Muskel, Schulter und Arm
83.13.11↔	Inzision einer Sehne, Schulter und Axilla	83.32.12↔	Exzision einer Läsion an einem Muskel, Bruw, Bauch und Rücken
83.13.12↔	Inzision einer Sehne, Oberarm und Ellenbogen	83.32.13↔	Exzision einer Läsion an einem Muskel, Leisten und Genreg und Gesäss
83.13.13↔	Inzision einer Sehne, Unterarm	83.32.14↔	Exzision einer Läsion an einem Muskel, Untere Extremität
83.13.14↔	Inzision einer Sehne, Brustwand, Bauch und Rücken	83.32.19↔	Exzision einer Läsion an einem Muskel, Andere Lokalisation
83.13.15↔	Inzision einer Sehne, Leisten und Genreg und Gesäss	83.32.99↔	Exzision einer Läsion an einem Muskel, sonstige

83.41↔	Exzision einer Sehne zur Transplantation	83.76.13↔	Sonstige Sehnenreposition, Unterarm
83.43.00↔	Exzision von Muskel od Faszie zur Transplantation, n.n.bez.	83.76.14↔	Sonstige Sehnenreposition, Brustwand und Rücken
83.43.10↔	Entnahme eines myokutanen Lappens zur Transplantation	83.76.15↔	So Sehnenreposition, Leist und Genreg und Gesäss
83.43.11↔	Entn e osteom o osteofasz Lp zur Transplantation	83.76.16↔	Sonstige Sehnenreposition, Untere Extremität
83.43.12↔	Entn e sonst Lappentx m mikrovask Anast aus M o Fas	83.76.19↔	Sonstige Sehnenreposition, Andere Lokalisation
83.43.99↔	Exzision von Muskel oder Faszie zur Transplantation, sonst	83.76.99↔	Sonstige Sehnenreposition, sonstige
83.45.00↔	Sonstige Myektomie, n.n.bez.	83.77.00↔	Muskeltransfer oder -transplantation, n.n.bez.
83.45.10↔	Sonstige Myektomie, Kopf und Hals	83.77.10↔	Muskeltransfer oder -transplantation, Kopf und Hals
83.45.11↔	Sonstige Myektomie, Schulter und Axilla	83.77.11↔	Muskeltransfer oder -transplantation, Schulter und Axilla
83.45.12↔	Sonstige Myektomie, Oberarm und Ellenbogen	83.77.12↔	Muskeltransfer oder -transplantation, Oberarm und Ellenbogen
83.45.13↔	Sonstige Myektomie, Unterarm	83.77.13↔	Muskeltransfer oder -transplantation, Unterarm
83.45.14↔	Sonstige Myektomie, Brustwand, Bauch und Rücken	83.77.14↔	Mtransfer o transplantation, Bruw, Bauch und Rücken
83.45.15↔	Sonst Myektomie, Leisten- und Genitalregion und Gesäss	83.77.15↔	MTransf o Tx, Leist und Genreg und Gesäss
83.45.16↔	Sonstige Myektomie, Untere Extremität	83.77.16↔	Muskeltransfer oder -transplantation, Untere Extremität
83.45.19↔	Sonstige Myektomie, Andere Lokalisation	83.77.19↔	Muskeltransfer oder -transplantation, Andere Lokalisation
83.45.99↔	Sonstige Myektomie, sonstige	83.77.99↔	Muskeltransfer oder -transplantation, sonstige
83.71.00↔	Sehnenverlagerung, n.n.bez.	83.79↔	Sonstige Muskelreposition
83.71.10↔	Sehnenverlagerung, Kopf und Hals	83.81.00↔	Sehnenreposition, n.n.bez.
83.71.11↔	Sehnenverlagerung, Schulter und Axilla	83.81.10↔	Sehnenreposition, Kopf und Hals
83.71.12↔	Sehnenverlagerung, Oberarm und Ellenbogen	83.81.11↔	Sehnenreposition, Schulter und Axilla
83.71.13↔	Sehnenverlagerung, Unterarm	83.81.12↔	Sehnenreposition, Oberarm und Ellenbogen
83.71.14↔	Sehnenverlagerung, Brustwand, Bauch und Rücken	83.81.13↔	Sehnenreposition, Unterarm
83.71.15↔	Sehnenverlängerung, Leisten- und Genitalregion und Gesäss	83.81.14↔	Sehnenreposition, Brustwand, Bauch und Rücken
83.71.16↔	Sehnenverlagerung, Untere Extremität	83.81.15↔	Sehnenreposition, Leisten- und Genitalregion und Gesäss
83.71.19↔	Sehnenverlagerung, Andere Lokalisation	83.81.16↔	Sehnenreposition, Untere Extremität
83.71.99↔	Sehnenverlagerung, sonstige	83.81.19↔	Sehnenreposition, Andere Lokalisation
83.72.00↔	Sehnenrückverlagerung, n.n.bez.	83.81.99↔	Sehnenreposition, sonstige
83.72.10↔	Sehnenrückverlagerung, Kopf und Hals	83.82.00↔	Muskel- oder Fasziereposition, n.n.bez.
83.72.11↔	Sehnenrückverlagerung, Schulter und Axilla	83.82.10↔	Fasziereposition, Kopf und Hals
83.72.12↔	Sehnenrückverlagerung, Oberarm und Ellenbogen	83.82.11↔	Fasziereposition, Schulter und Axilla
83.72.13↔	Sehnenrückverlagerung, Unterarm	83.82.12↔	Fasziereposition, Oberarm und Ellenbogen
83.72.14↔	Sehnenrückverlagerung, Brustwand, Bauch und Rücken	83.82.13↔	Fasziereposition, Unterarm
83.72.15↔	Sehnenverkürzung, Leisten- und Genitalregion und Gesäss	83.82.14↔	Fasziereposition, Brustwand, Bauch und Rücken
83.72.16↔	Sehnenrückverlagerung, Untere Extremität	83.82.15↔	Fasztx, Leisten und Genitalregion und Gesäss
83.72.19↔	Sehnenrückverlagerung, Andere Lokalisation	83.82.16↔	Fasziereposition, Untere Extremität
83.72.99↔	Sehnenrückverlagerung, sonstige	83.82.19↔	Fasziereposition, Andere Lokalisation
83.73.00↔	Reinsertion einer Sehne, n.n.bez.	83.82.20↔	Transplantation e lok M oder Faszlap, Kopf und Ha
83.73.10↔	Reinsertion einer Sehne, Kopf und Hals	83.82.21↔	Transplantation e lok M o Faszlap, Schult und Axilla
83.73.11↔	Reinsertion einer Sehne, Schulter und Axilla	83.82.22↔	Transplantation e lok M o Faszlap, Oberarm und Ellb
83.73.12↔	Reinsertion einer Sehne, Oberarm und Ellenbogen	83.82.23↔	Transplantation e lok Muskel oder Faszlap, Unterarm
83.73.13↔	Reinsertion einer Sehne, Unterarm	83.82.24↔	Tx e lok M o Faszlap, Bruw, Bauch und Rücken
83.73.14↔	Reinsertion einer Sehne, Brustwand, Bauch und Rücken	83.82.25↔	Tx e lok M o Faszlap, Leist und Genreg und Gesäss
83.73.15↔	Reinsertion e Sehne, Leisten- u Genitalregion u Gesäss	83.82.26↔	Transplantation e lok M oder Faszlap, Untere Extrem
83.73.16↔	Reinsertion einer Sehne, Untere Extremität	83.82.29↔	Transplantation e lok Muskel oder Faszlap, And Lok
83.73.19↔	Reinsertion einer Sehne, Andere Lokalisation	83.82.30↔	Transplantation e osteom o osteofasz Lp, Kopf und Ha
83.73.99↔	Reinsertion einer Sehne, sonstige	83.82.31↔	Tx e osteom o osteofasz Lp, Schult und Axilla
83.74.00↔	Reinsertion eines Muskels, n.n.bez.	83.82.32↔	Transplantation e osteom o osteofasz Lp, Obu und Ellb
83.74.10↔	Reinsertion eines Muskels, Kopf und Hals	83.82.33↔	Transplantation e osteom o osteofasz Lp, Unterarm
83.74.11↔	Reinsertion eines Muskels, Schulter und Axilla	83.82.34↔	Tx e osteom o osteofasz Lp, Bruw, Bauch und Rücken
83.74.12↔	Reinsertion eines Muskels, Oberarm und Ellenbogen	83.82.35↔	Tx e osteom o osteofasz Lp, Leist u Genreg u Gesäss
83.74.13↔	Reinsertion eines Muskels, Unterarm	83.82.36↔	Transplantation e osteom o osteofasz Lp, Untere Extrem
83.74.14↔	Reinsertion eines Muskels, Brustwand, Bauch und Rücken	83.82.39↔	Transplantation e osteom o osteofasz Lp, And Lok
83.74.15↔	Reinsertion eines Muskels, Leisten- und Genitalregion	83.82.40↔	Tx e snst Lppntx m mkrvsk Anst aus M o Fsz, Kpf u H
83.74.16↔	Reinsertion eines Muskels, Untere Extremität	83.82.41↔	Tx e snst Lppntx m mkrvsk Anst aus M o Fsz, Schl u Axll
83.74.19↔	Reinsertion eines Muskels, Andere Lokalisation	83.82.42↔	Tx e snst Lppntx m mkrvsk Anst aus M o Fsz, Ob u Ellb
83.74.99↔	Reinsertion eines Muskels, sonstige	83.82.43↔	Tx e snst Lppntx m mkrvsk Anst aus M o Fsz, Unt
83.75.00↔	Sehnentransfer oder -transplantation, n.n.bez.	83.82.44↔	Tx e so Lppntx m mkrvsk Anst aus M o Fsz, Bruw, Bauch u Rücken
83.75.10↔	Sehnentransfer oder -transplantation, Kopf und Hals	83.82.45↔	Tx e so Lppntx m mkrvsk Anst aus M o Fsz, Leist u Gnrg u Gsäß
83.75.11↔	Sehnentransfer oder -transplantation, Schulter und Axilla	83.82.46↔	Tx e snst Lppntx m mkrvsk Anst aus M o Fsz, Unt Extrem
83.75.12↔	Sehnentransfer oder -transplantation, Oberarm und Ellenbogen	83.82.47↔	Tx e snst Lppntx m mkrvsk Anst aus M o Fsz, And Lk
83.75.13↔	Sehnentransfer oder -transplantation, Unterarm	83.82.99↔	Muskel- oder Fasziereposition, sonstige
83.75.14↔	Sehnentransfer o Tx, Bruw, Bauch und Rücken	83.85.00↔	Sonstige Längenänderung an Muskel oder Sehne, n.n.bez.
83.75.15↔	Sehnentransfer o Tx, Leist und Genreg und Gesäss	83.85.10↔	Verlängerung von Muskel oder Sehne, Kopf und Hals
83.75.16↔	Sehnentransfer oder -transplantation, Untere Extremität	83.85.11↔	Verlängerung von Muskel oder Sehne, Schulter und Axilla
83.75.19↔	Sehnentransfer oder -transplantation, Andere Lokalisation	83.85.12↔	Verlängerung von Muskel oder Sehne, Oberarm und Ellb
83.75.99↔	Sehnentransfer oder -transplantation, sonstige	83.85.13↔	Verlängerung von Muskel oder Sehne, Unterarm
83.76.00↔	Sonstige Sehnenreposition, n.n.bez.	83.85.14↔	Verlängerung von M oder Sehne, Bruw, Bauch und Rücken
83.76.10↔	Sonstige Sehnenreposition, Kopf und Hals	83.85.15↔	Verlängerung von M o Sehn, Leist und Genreg und Gesäss
83.76.11↔	Sonstige Sehnenreposition, Schulter und Axilla		
83.76.12↔	Sonstige Sehnenreposition, Oberarm und Ellenbogen		

83.85.16↔	Verlängerung von Muskel oder Sehne, Untere Extremität	83.88.97↔	Sonstige plastische Operationen an d Sehne, And Lok
83.85.19↔	Verlängerung von Muskel oder Sehne, Andere Lokalisation	83.88.99↔	Sonstige plastische Operationen an der Sehne, sonstige
83.85.20↔	Verkürzung von Muskel oder Sehne, Kopf und Hals	83.89.00↔	Sonstige plastische Operationen an der Faszie, n.n.bez.
83.85.21↔	Verkürzung von Muskel oder Sehne, Schulter und Axilla	83.89.10↔	Verlängerung, Verkürzung und Dopp e Fasz, Kopf und Ha
83.85.22↔	Verkürzung von Muskel oder Sehne, Oberarm und Ellb	83.89.11↔	Verlängerung, Verk u Dopp e Fasz, Schult u Axilla
83.85.23↔	Verkürzung von Muskel oder Sehne, Unterarm	83.89.12↔	Verlängerung, Verkürzung und Dopp e Fasz, Oba und Ellb
83.85.24↔	Verkürzung von M oder Sehne, Bruw, Bauch und Rücken	83.89.13↔	Verlängerung, Verkürzung und Dopp e Faszie, Unterarm
83.85.25↔	Verkürzung von M o Sehne, Leist und Genreg und Gesäß	83.89.14↔	Verlängerung, Verk u Dopp e Fasz, Bruw, Bauch u Rücken
83.85.26↔	Verkürzung von Muskel oder Sehne, Untere Extremität	83.89.15↔	Verl, Verk u Dopp e Fasz, Leist u Genreg u Gesäß
83.85.29↔	Verkürzung von Muskel oder Sehne, Andere Lokalisation	83.89.16↔	Verlängerung, Verkürzung u Dopp e Fasz, Untere Extrem
83.85.99↔	Sonstige Längenänderung an Muskel oder Sehne, sonstige	83.89.19↔	Verlängerung, Verkürzung und Dopp e Fasz, And Lok
83.86↔	Quadrizepssehnen-Rekonstruktion	83.89.20↔	Deckung eines Defektes an einer Faszie, Kopf und Hals
83.87.00↔	Sonstige plastische Operationen am Muskel, n.n.bez.	83.89.21↔	Deckung eines Def an einer Faszie, Schulter und Axilla
83.87.10↔	Muskelplastik, Kopf und Hals	83.89.22↔	Deckung e Def an einer Faszie, Oberarm und Ellenbogen
83.87.11↔	Muskelplastik, Schulter und Axilla	83.89.23↔	Deckung eines Defektes an einer Faszie, Unterarm
83.87.12↔	Muskelplastik, Oberarm und Ellenbogen	83.89.24↔	Deckung e Def an einer Faszie, Bruw, Bauch und Rücken
83.87.13↔	Muskelplastik, Unterarm	83.89.25↔	Deckung e Def an e Fasz, Leisten und Genreg und Gesäß
83.87.14↔	Muskelplastik, Brustwand, Bauch und Rücken	83.89.26↔	Deckung eines Def an einer Faszie, Untere Extremität
83.87.15↔	Muskelplastik, Leisten- und Genitalregion und Gesäß	83.89.29↔	Deckung eines Def an einer Faszie, And Lokalisation
83.87.16↔	Muskelplastik, Untere Extremität	83.89.90↔	Sonst plastische Operationen an der Faszie, Kopf und Hals
83.87.19↔	Muskelplastik, Andere Lokalisation	83.89.91↔	Sonstige plastische Op an d Fasz, Schulter und Axilla
83.87.90↔	Sonst plastische Operationen am Muskel, Kopf und Hals	83.89.92↔	Sonstige plastische Op an d Fasz, Oba und Ellb
83.87.91↔	Sonst plastische Operationen am Muskel, Schulter und Axilla	83.89.93↔	Sonstige plastische Operationen an der Faszie, Unterarm
83.87.92↔	Sonstige plastische Operationen a M, Oberarm und Ellb	83.89.94↔	Sonstige Plast Op an d Fasz, Bruw, Bauch und Rücken
83.87.93↔	Sonstige plastische Operationen am Muskel, Unterarm	83.89.95↔	So Plast Op an d Fasz, Leist und Genreg und Gesäß
83.87.94↔	Sonstige plastische Op a M, Bruw, Bauch und Rücken	83.89.96↔	Sonst plastische Operationen an der Faszie, Untere Extremität
83.87.95↔	Sonstige Plast Op a M, Leist und Genreg und Gesäß	83.89.97↔	Sonstige plastische Operationen an d Fasz, And Lok
83.87.96↔	Sonst plastische Operationen am Muskel, Untere Extremität	83.89.99↔	Sonstige plastische Operationen an der Faszie, sonstige
83.87.97↔	Sonstige plastische Operationen a Muskel, And Lok	83.92↔	Einsetzen oder Ersetzen eines Skelettmuskelstimulators
83.87.99↔	Sonstige plastische Operationen am Muskel, sonstige	83.93↔	Entfernen eines Skelettmuskelstimulators
83.88.00↔	Sonstige plastische Operationen an der Sehne, n.n.bez.	86.4x.00↔	Radikale Exzision einer Hautläsion, n.n.bez.
83.88.10↔	Augmentation einer Sehne, Kopf und Hals	86.4x.10↔	Radikale Exz e Hautlās a Kopf mit histgr Kontrolle
83.88.11↔	Augmentation einer Sehne, Schulter und Axilla	86.4x.11↔	Radikale Exz e Hautlās d Halses mit histgr Kontrolle
83.88.12↔	Augmentation einer Sehne, Oberarm und Ellenbogen	86.4x.13↔	Rad Exz e Hautlās an Unterarm und Hand m histgr Kontr
83.88.13↔	Augmentation einer Sehne, Unterarm	86.4x.17↔	Rd Exz e Hautlās an Leist u Gnrg u Gsäß m hstgr Kntr
83.88.14↔	Augmentation einer Sehne, Brustwand, Bauch und Rücken	86.4x.18↔	Radikale Exz e Hautlās d unteren Extrem m histgr Kontr
83.88.15↔	Augm einer Sehne, Leisten und Genitalregion und Gesäß	86.4x.19↔	Radikale Exz e Hautlās and Lok mit histgr Kontr
83.88.16↔	Augmentation einer Sehne, Untere Extremität	86.4x.20↔	Rad Exz e Hautlās a Kopf m Tx o Transp von Haut
83.88.19↔	Augmentation einer Sehne, Andere Lokalisation	86.4x.21↔	Rad Exz e Hautlās d Halses m Tx o Transp von Haut
83.88.20↔	Sehnersatzplastik, Kopf und Hals	86.4x.22↔	Rd Exz e Hautlās an Schl t Axill m Tx o Trnsp v Haut
83.88.21↔	Sehnersatzplastik, Schulter und Axilla	86.4x.23↔	Rad Exz e Hautlās an Oba u Ellb m Tx o Transp von Haut
83.88.22↔	Sehnersatzplastik, Oberarm und Ellenbogen	86.4x.24↔	Rad Exz e Hautlās d Unterarmes m Tx o Transp von Haut
83.88.23↔	Sehnersatzplastik, Unterarm	86.4x.25↔	Rad Exz e Hautlās d Hand m Tx o Transp von Haut
83.88.24↔	Sehnersatzplastik, Brustwand, Bauch und Rücken	86.4x.26↔	Rd Exz e Hautlās an Brw u Rückn m Tx o Trnsp v Haut
83.88.25↔	Sehnersatzplastik, Leisten und Genreg und Gesäß	86.4x.27↔	Rad Exz e Hautlās an d Bauchreg m Tx o Transp von Haut
83.88.26↔	Sehnersatzplastik, Untere Extremität	86.4x.28↔	Rd Exz e Hautlās d Leist u Gnrg m Tx o Trnsp v Haut
83.88.29↔	Sehnersatzplastik, Andere Lokalisation	86.4x.29↔	Rad Exz e Hautlās and Lok m Tx o Transp von Haut
83.88.30↔	Schaffung eines Sehnenretransplantatlagers, Kopf und Hals	86.4x.2a↔	Rad Exz e Hautlās a Gesäß m Tx o Transp von Haut
83.88.31↔	Schaffung e Sehntxlag, Schult und Axilla	86.4x.2b↔	Rad Exz e Hautlās d unt Extrem m Tx o Transp von Haut
83.88.32↔	Schaffung e Sehnenretransplantatlagers, Oberarm und Ellb	86.4x.30↔	Mkrg Chr a Schnllschntt (Mhs' Mrcgrphc Srgny)
83.88.33↔	Schaffung eines Sehnenretransplantatlagers, Unterarm	86.4x.31↔	Mkrg Chr a Prffnschntt (3DHstglic n Tübngm Mthd)
83.88.34↔	Schaffung e Sehntxlag, Bruw, Bauch und Rücken	86.4x.99↔	Radikale Exzision einer Hautläsion, sonstige
83.88.35↔	Schaffung e Sehntxlag, Leist und Genreg und Gesäß	86.60↔	Freies Hauttransplantat, n.n.bez.
83.88.36↔	Schaffung e Sehnenretransplantatlagers, Untere Extrem	86.61.00↔	Vollhauttransplantat an die Hand, n.n.bez.
83.88.39↔	Schaffung e Sehnenretransplantatlagers, And Lokalisation	86.61.10↔	Kleinflächiges Vollhauttransplantat an die Hand
83.88.40↔	Tenodese, Kopf und Hals	86.61.20↔	Großflächiges Vollhauttransplantat an die Hand
83.88.41↔	Tenodese, Schulter und Axilla	86.61.99↔	Vollhauttransplantat an die Hand, sonstige
83.88.42↔	Tenodese, Oberarm und Ellenbogen	86.62.00↔	Sonstiges Hauttransplantat an die Hand, n.n.bez.
83.88.43↔	Tenodese, Unterarm	86.62.10↔	Kleinflächiges Spalthauttransplantat an die Hand
83.88.44↔	Tenodese, Brustwand, Bauch und Rücken	86.62.20↔	Großflächiges Spalthauttransplantat an die Hand
83.88.45↔	Tenodese, Leisten- und Genitalregion und Gesäß	86.62.99↔	Sonstiges Hauttransplantat an die Hand, sonstiges
83.88.46↔	Tenodese, Untere Extremität	86.63.00↔	Vollhauttransplantat an andere Lokalisationen, n.n.bez.
83.88.49↔	Tenodese, Andere Lokalisation	86.63.10↔	Kleinfl Vollhaut an D Kopf (auss Lip und Mund)
83.88.90↔	Sonst plastische Operationen an der Sehne, Kopf und Hals	86.63.11↔	Kleinflächiges Vollhauttransplantat an den Hals
83.88.91↔	Sonstige plastische Op an d Sehne, Schulter und Axilla	86.63.12↔	Kleinflächiges Vollhauttransplantat an Schulter und Oberarm
83.88.92↔	Sonstige plastische Op an d Sehne, Oba und Ellb	86.63.13↔	Kleinflächiges Vollhauttransplantat an den Unterarm
83.88.93↔	Sonstige plastische Operationen an der Sehne, Unterarm	86.63.15↔	Kleinfl Vollhauttransplantat an Bruw, Bauch und Rücken
83.88.94↔	Sonstige Plast Op an d Sehne, Bruw, Bauch und Rücken	86.63.16↔	Kleinfl Vollhauttransplantat an d Leisten und Genreg
83.88.95↔	So Plast Op an d Sehn, Leist und Genreg und Gesäß	86.63.17↔	Kleinflächiges Vollhauttransplantat an das Gesäß
83.88.96↔	Sonst plastische Operationen an der Sehne, Untere Extremität	86.63.18↔	Kleinfl Vollhauttransplantat an Os und Unterschenkel



86.63.19↔	Kleinflächiges Vollhauttransplantat an andere Lokalisation	86.74.44↔	Kleinflächige Insellappenplastik an Brustwand und Rücken
86.63.1a↔	Kleinflächiges Vollhauttransplantat an den Fuß	86.74.45↔	Kleinflächige Insellappenplastik an der Bauchregion
86.63.20↔	Groß Vollhaut an D Kopf (auss Lip und Mund)	86.74.46↔	Kleinflächige Insellappl an d Leisten und Genreg
86.63.21↔	Großflächiges Vollhauttransplantat an den Hals	86.74.47↔	Kleinflächige Insellappenplastik am Gesäß
86.63.22↔	Großflächiges Vollhauttransplantat an Schulter und Oberarm	86.74.48↔	Klfl Insellappl an Oberschenkel und Unterschenkel
86.63.23↔	Großflächiges Vollhauttransplantat an den Unterarm	86.74.49↔	Kleinflächige Insellappenplastik, an andere Lokalisationen
86.63.25↔	Groß Vollhauttransplantat an Bruw, Bauch und Rücken	86.74.4a↔	Kleinflächige Insellappenplastik am Fuß
86.63.26↔	Groß Vollhauttransplantat an d Leisten und Genreg	86.74.50↔	Kleinflächige Z-Plastik am Kopf (außer Lippe und Mund)
86.63.27↔	Großflächiges Vollhauttransplantat an das Gesäß	86.74.51↔	Kleinflächige Z-Plastik am Hals
86.63.28↔	Groß Vollhauttransplantat an Os und Unterschenkel	86.74.52↔	Kleinflächige Z-Plastik an Schulter und Oberarm
86.63.29↔	Großflächiges Vollhauttransplantat an andere Lokalisation	86.74.53↔	Kleinflächige Z-Plastik am Unterarm
86.63.2a↔	Großflächiges Vollhauttransplantat an den Fuß	86.74.54↔	Kleinflächige Z-Plastik an Brustwand und Rücken
86.63.99↔	Vollhauttransplantat an andere Lokalisationen, sonstige	86.74.55↔	Kleinflächige Z-Plastik an der Bauchregion
86.70↔	Gestielte oder freie Lappen, n.n.bez.	86.74.56↔	Kleinflächige Z-Plastik an der Leisten- und Genitalregion
86.71↔	Harauspräp und Vorbereiten von gestielt oder fr Lappen	86.74.57↔	Kleinflächige Z-Plastik am Gesäß
86.72↔	Verschiebung eines gestielten Lappens	86.74.58↔	Kleinflächige Z-Plastik an Oberschenkel und Unterschenkel
86.73.00↔	Anbr von gestieltem oder fr Lappen an d Hand, n.n.bez.	86.74.59↔	Kleinflächige Z-Plastik, an andere Lokalisationen
86.73.10↔	Kleinflächige Dehnungsplastik an die Hand	86.74.5a↔	Kleinflächige Z-Plastik am Fuß
86.73.11↔	Kleinflächige Verschiebe-Rotationsplastik an die Hand	86.74.99↔	Anbr von gestielt oder fr Lappen an And Lok, sonstige
86.73.12↔	Kleinflächige Transpositionsplastik an die Hand	86.75.00↔	Revision von gestieltem oder freiem Lappen, n.n.bez.
86.73.13↔	Kleinflächige Insellappenplastik an die Hand	86.75.10↔	Revision von gestielt o fr Lp o fr Hauttx d Kopfes
86.73.14↔	Kleinflächige Z-Plastik an die Hand	86.75.11↔	Revision von gestielt o fr Lp o fr Hauttx d Halses
86.73.20↔	Großflächige Dehnungsplastik an die Hand	86.75.12↔	Rev von gestielt o fr Lp o fr Hauttx von Schult u Oba
86.73.21↔	Großflächige Verschiebe-Rotationsplastik an die Hand	86.75.13↔	Revision von gestielt o fr Lp o fr Hauttx d Unterarmes
86.73.22↔	Großflächige Transpositionsplastik an die Hand	86.75.14↔	Revision von gestielt oder fr Lp oder fr Hauttx d Hand
86.73.23↔	Großflächige Insellappenplastik an die Hand	86.75.15↔	Rev von gestielt o fr Lp o fr Hauttx d Bruw und Rücken
86.73.24↔	Großflächige Z-Plastik an die Hand	86.75.16↔	Revision von gestielt o fr Lp o fr Hauttx d Bauchreg
86.73.29↔	Sonstige lokale Lappenplastik an die Hand	86.75.17↔	Rev von gestielt o fr Lp o fr Hauttx d unteren Extrem
86.73.30↔	Anbr von fr Lappen mit mikrovaskulärer Anast an d Hand	86.75.19↔	Revision von gestielt o fr Lp o fr Hauttx and Lok
86.73.40↔	Anbr von gestielt reg o gestielt Fernl an d Hand	86.75.99↔	Revision von gestieltem oder freiem Lappen, sonstige
86.73.80↔	Komb plastische Eingriffe an Haut und Unterhaut der Hand	86.76.00↔	Anbr von gestielt o fr Lp an And Lok, GroFl, n.n.bez.
86.73.99↔	Anbr von gestielten oder fr Lappen an d Hand, sonstige	86.76.10↔	Großflächige Dehnungsplastik am Kopf (außer Lippe und Mund)
86.74.00↔	Anbr von gestielt oder fr Lappen an And Lok, n.n.bez.	86.76.11↔	Großflächige Dehnungsplastik am Hals
86.74.10↔	Kleinflächige Dehnungsplastik am Kopf (außer Lippe und Mund)	86.76.12↔	Großflächige Dehnungsplastik an Schulter und Oberarm
86.74.11↔	Kleinflächige Dehnungsplastik am Hals	86.76.13↔	Großflächige Dehnungsplastik am Unterarm
86.74.12↔	Kleinflächige Dehnungsplastik an Schulter und Oberarm	86.76.14↔	Großflächige Dehnungsplastik an Brustwand und Rücken
86.74.13↔	Kleinflächige Dehnungsplastik am Unterarm	86.76.15↔	Großflächige Dehnungsplastik an der Bauchregion
86.74.14↔	Kleinflächige Dehnungsplastik an Brustwand und Rücken	86.76.16↔	Großfl Dehnungsplastik an der Leisten- u Genitalregion
86.74.15↔	Kleinflächige Dehnungsplastik an der Bauchregion	86.76.17↔	Großflächige Dehnungsplastik am Gesäß
86.74.16↔	Kleinfl Dehnungsplastik an der Leisten- u Genitalregion	86.76.19↔	Großflächige Dehnungsplastik, an andere Lokalisationen
86.74.17↔	Kleinflächige Dehnungsplastik am Gesäß	86.76.1a↔	Grossfl Dehnungsplastik an Oberschenkel und Unterschenkel
86.74.18↔	Kleinfl Dehnungsplastik an Oberschenkel und Unterschenkel	86.76.1b↔	Großflächige Dehnungsplastik am Fuß
86.74.19↔	Kleinflächige Dehnungsplastik, an andere Lokalisationen	86.76.20↔	Groß VerschiebeRotationspl a Kopf (auss Lip u Mund)
86.74.1a↔	Kleinflächige Dehnungsplastik am Fuß	86.76.21↔	Großflächige Verschiebe-Rotationsplastik am Hals
86.74.20↔	Klfl VerschiebeRotationspl a Kopf (auss Lip und Mund)	86.76.22↔	Grossfl Verschiebe-Rotationsplastik an Schulter und Oberarm
86.74.21↔	Kleinflächige Verschiebe-Rotationsplastik am Hals	86.76.23↔	Großflächige Verschiebe-Rotationsplastik am Unterarm
86.74.22↔	Klfl VerschiebeRotationsplastik an Schulter und Oba	86.76.24↔	Grossfl Verschiebe-Rotationsplastik an Brustwand und Rücken
86.74.23↔	Kleinflächige Verschiebe-Rotationsplastik am Unterarm	86.76.25↔	Großflächige Verschiebe-Rotationsplastik an der Bauchregion
86.74.25↔	Klfl VerschiebeRotationsplastik an Bruw und Rücken	86.76.26↔	Groß VerschiebeRotationspl an d Leist und Genreg
86.74.26↔	Kleinflächige Verschiebe-Rotationsplastik an der Bauchregion	86.76.27↔	Großflächige Verschiebe-Rotationsplastik am Gesäß
86.74.27↔	Klfl VerschiebeRotationspl an d Leist und Genreg	86.76.28↔	Groß VerschiebeRotationspl an Os und Unterschenkel
86.74.28↔	Kleinflächige Verschiebe-Rotationsplastik am Gesäß	86.76.29↔	Grossfl Verschiebe-Rotationsplastik an andere Lokalisation
86.74.29↔	Klfl VerschiebeRotationsplastik, an And Lok	86.76.2a↔	Großflächige Verschiebe-Rotationsplastik am Fuß
86.74.2a↔	Klfl VerschiebeRotationspl an Os und Unterschenkel	86.76.30↔	Groß Transpositionsplastik a Kopf (auss Lip und Mund)
86.74.2b↔	Kleinflächige Verschiebe-Rotationsplastik am Fuß	86.76.31↔	Großflächige Transpositionsplastik am Hals
86.74.30↔	Klfl Transpositionsplastik a Kopf (auss Lip und Mund)	86.76.32↔	Großflächige Transpositionsplastik an Schulter und Oberarm
86.74.31↔	Kleinflächige Transpositionsplastik am Hals	86.76.33↔	Großflächige Transpositionsplastik am Unterarm
86.74.32↔	Kleinflächige Transpositionsplastik an Schulter und Oberarm	86.76.34↔	Großflächige Transpositionsplastik an Brustwand und Rücken
86.74.33↔	Kleinflächige Transpositionsplastik am Unterarm	86.76.35↔	Großflächige Transpositionsplastik an der Bauchregion
86.74.34↔	Kleinflächige Transpositionsplastik an Brustwand und Rücken	86.76.36↔	Groß Transpositionsplastik an d Leisten und Genreg
86.74.35↔	Kleinflächige Transpositionsplastik an der Bauchregion	86.76.37↔	Großflächige Transpositionsplastik am Gesäß
86.74.36↔	Klfl Transpositionsplastik an d Leisten und Genreg	86.76.38↔	Groß Transpositionsplastik an Os und Unterschenkel
86.74.37↔	Kleinflächige Transpositionsplastik am Gesäß	86.76.39↔	Großflächige Transpositionsplastik an andere Lokalisation
86.74.38↔	Klfl Transpositionsplastik an Os und Unterschenkel	86.76.3a↔	Großflächige Transpositionsplastik am Fuß
86.74.39↔	Kleinfl Transpositionsplastik, an andere Lokalisationen	86.76.40↔	Grossfl Insellappenplastik am Kopf (außer Lippe und Mund)
86.74.3a↔	Kleinflächige Transpositionsplastik am Fuß	86.76.41↔	Großflächige Insellappenplastik am Hals
86.74.40↔	Kleinfl Insellappenplastik am Kopf (außer Lippe und Mund)	86.76.42↔	Großflächige Insellappenplastik an Schulter und Oberarm
86.74.41↔	Kleinflächige Insellappenplastik am Hals	86.76.43↔	Großflächige Insellappenplastik am Unterarm
86.74.42↔	Kleinflächige Insellappenplastik an Schulter und Oberarm	86.76.44↔	Großflächige Insellappenplastik an Brustwand und Rücken
86.74.43↔	Kleinflächige Insellappenplastik am Unterarm	86.76.45↔	Großflächige Insellappenplastik an der Bauchregion

86.76.46↔	Groß Insellappenplastik an d Leisten und Genreg	86.93.00↔	Einsetzen eines Gewebeexpanders, n.n.bez.
86.76.47↔	Großflächige Insellappenplastik am Gesäß	86.93.10↔	Einsetzen eines Gewebeexpanders am Kopf
86.76.48↔	Groß Insellappl an Oberschenkel und Unterschenkel	86.93.11↔	Einsetzen eines Gewebeexpanders am Hals
86.76.49↔	Großflächige Insellappenplastik, an andere Lokalisationen	86.93.12↔	Einsetzen eines Gewebeexpanders an Schulter und Oberarm
86.76.4a↔	Großflächige Insellappenplastik am Fuß	86.93.13↔	Einsetzen eines Gewebeexpanders am Unterarm
86.76.99↔	Anbr von gestielt o fr Lp an And Lok, GroFl, sonstige	86.93.14↔	Einsetzen eines Gewebeexpanders an der Hand
86.77.00↔	Anbringen von sonstiger lokaler Lappenplastik, n.n.bez.	86.93.15↔	Einsetzen eines Gewebeexpanders an Brustwand und Rücken
86.77.10↔	Sonst lokale Lappenplastik am Kopf (außer Lippe und Mund)	86.93.16↔	Einsetzen eines Gewebeexpanders an der Bauchregion
86.77.11↔	Sonstige lokale Lappenplastik am Hals	86.93.18↔	Einsetzen eines Gewebeexpanders an der unteren Extremität
86.77.12↔	Sonstige lokale Lappenplastik an Schulter und Oberarm	86.93.99↔	Einsetzen eines Gewebeexpanders, sonstige
86.77.13↔	Sonstige lokale Lappenplastik am Unterarm	86.94.00↔	Eins o Ers v Plsgnrt e Neurstm, Enzlsys, N spzf ob auflb, nnbz
86.77.14↔	Sonstige lokale Lappenplastik an Brustwand und Rücken	86.94.10↔	Enstz v Plsgnrt e intrkr Neurstm, Enzlsys, N wiedrauf
86.77.15↔	Sonstige lokale Lappenplastik an der Bauchregion	86.94.11↔	Enstz v Plsgnrt e epd Neurstm, Enzlsys, N wiedrauf
86.77.16↔	Sonst lokale Lappenplastik an der Leisten- und Genitalregion	86.94.12↔	Enstz v Plsgnrt e prph Neurstm, Enzlsys, N wiedrauf
86.77.17↔	Sonstige lokale Lappenplastik am Gesäß	86.94.20↔	Erstz v Plsgnrt e intrkr Neurstm, Enzlsys, N wiedrauf
86.77.18↔	Sonst lokale Lappenplastik an Oberschenkel und Uschenkel	86.94.21↔	Erstz v Plsgnrt e epd Neurstm, Enzlsys, N wiedrauf
86.77.19↔	Sonstige lokale Lappenplastik, an andere Lokalisationen	86.94.22↔	Erstz v Plsgnrt e prph Neurstm, Mhrlsys, N wiedrauf
86.77.1a↔	Sonstige lokale Lappenplastik am Fuß	86.94.99↔	Eins o Ers v Plsgnrt e Neurstm, Enzlsys, N spzf ob auflb, so
86.77.99↔	Anbringen von sonstiger lokaler Lappenplastik, sonstige	86.95.00↔	Eins o Ers v Plsgnrt e Neurstm, Mhrlsys, N spzf ob auflb, nnbz
86.78.00↔	Sonstige Lappenplastiken, n.n.bez.	86.95.10↔	Enstz v Plsgnrt e intrkr Neurstm, Mhrlsys, N wiedrauf
86.78.10↔	Anbr v fr Lp m mkrvsk Anst a Kpf (auss Lp u Mnd)	86.95.11↔	Enstz v Plsgnrt e epd Neurstm, Mhrlsys, N wiedrauf
86.78.11↔	Anbr von fr Lappen mit mikrovasculärer Anast a Hals	86.95.12↔	Enstz v Plsgnrt e prph Neurstm, Mhrlsys, N wiedrauf
86.78.12↔	Anbr von fr Lp m mikrovascul Anast an Schulter und Oba	86.95.20↔	Erstz v Plsgnrt e intrkr Neurstm, Mhrlsys, N wiedrauf
86.78.13↔	Anbr von fr Lp mit mikrovasculärer Anast a Unterarm	86.95.21↔	Erstz v Plsgnrt e epd Neurstm, Mhrlsys, N wiedrauf
86.78.14↔	Anbr von fr Lp m mikrovascul Anast an Bruw und Rücken	86.95.22↔	Erstz v Plsgnrt e prph Neurstm, Mhrlsys, N wiedrauf
86.78.15↔	Anbr von fr Lp mit mikrovasculärer Anast an Bauchreg	86.95.99↔	Eins o Ers v Plsgnrt e Neurstm, Mhrlsys, N spzf ob auflb, so
86.78.16↔	Anbr von fr Lp m mikrovascul Anast an d Leist u Genreg	86.97↔	Enstz o Erstz v auflb Plsgnrt e Neurstm, Enzlsys
86.78.17↔	Anbr von fr Lappen mit mikrovasculärer Anast a Gesäß	86.98.00↔	Eins o Erstz v auflb Plsgnrt e Neurstm, Mhrlsys, nnbz
86.78.18↔	Anbr von fr Lp m mikrovascul Anast an d unteren Extrem	86.98.10↔	Enstz v auflb Plsgnrt e intrkr Neurstm, Mhrlsys
86.78.19↔	Anbr von fr Lp mit mikrovasculärer Anast an And Lok	86.98.11↔	Enstz v auflb Plsgnrt e epd Neurstm, Mhrlsys
86.78.20↔	Anbr v gstielt rg Lp o gstielt Fmnl a Kpf (auss Lp u Mnd)	86.98.12↔	Enstz v auflb Plsgnrt e prph Neurstm, Mhrlsys
86.78.21↔	Anbr von gestielt regionalem Lp o gestielt Fmnl a Ha	86.98.20↔	Erstz v auflb Plsgnrt e intrkr Neurstm, Mhrlsys
86.78.22↔	Anbr v gstielt rg Lp o gstielt Fmnl an Schl u Ob	86.98.21↔	Ersetz v auflb Pulsgenerat e epid Neurostim, Mehrelsys
86.78.23↔	Anbr von gestielt reg Lp o gestielt Fmnl a Unterarm	86.98.22↔	Erstz v auflb Plsgnrt e prph Neurstm, Mhrlsys
86.78.24↔	Anbr v gstielt rg Lp o gstielt Fmnl an Brw u Rücken	86.98.99↔	Enstz o Erstz v auflb Plsgnrt e Neurstm, Mhrlsys, so
86.78.25↔	Anbr v gstielt reg Lp o gstielt Fmnl an d Bauchreg	92.27.00↔	Imp/Eins radak Elm (Brchyth m umschl Rdion), Körprb, S o nnbz
86.78.26↔	Anbr v gstielt rg Lp o gstielt Fmnl an d Leist u Gnrg	92.27.10↔	Imp/Eins radak Elm (Brchyth m umschl Rdion), w Geschl, nnbz
86.78.27↔	Anbr von gestielt reg Lp o gestielt Fmnl a Gesäß	92.27.11↔	Imp o Eins rdioakt Elm (Brchyth m umschl Rdion), intraut
86.78.28↔	Anbr v gstielt rg Lp o gstielt Fmnl an d unt Extm	92.27.12↔	Imp o Eins rdioakt Elm (Brchyth m umschl Rdion), intrvg
86.78.29↔	Anbr von gestielt reg Lp o gestielt Fmnl an And Lok	92.27.13↔	Imp/Eins radak Elm (Brchyth m umschl Rdion), intu u invt kmb
86.78.30↔	Kmb Plst Engr an Haut u Unth d Kpfs (auss Lp u Mnd)	92.27.21↔	Imp o Eins rdioakt Elm (Brchyth m umschl Rdion), Körprb
86.78.31↔	Komb plastische Eingr an Haut und Unterhaut d Halses	92.27.22↔	Imp/Eins radak Elm (Brchyth m umschl Rdion), intrkvtr
86.78.32↔	Komb Plast Eingr an Haut u Unterhaut von Schult u Oba	92.27.23↔	Imp/Eins radak Elm (Brchyth m umschl Rdion), intrlmnl
86.78.33↔	Komb Plast Eingr an Haut und Unterhaut d Unterarmes	92.27.30↔	Imp o Eins rdioakt Elm (Brchyth m umschl Rdion), Gf nnbz
86.78.34↔	Komb Plast Eingr an Haut u Unterhaut von Bruw u Rücken	92.27.31↔	Imp/Eins radak Elm (Brchyth m umschl Rdion), Kmrngfäss
86.78.35↔	Komb Plast Eingr an Haut und Unterhaut von Bauchreg	92.27.39↔	Imp o Eins rdioakt Elm (Brchyth m umschl Rdion), so Gf
86.78.36↔	Komb Plast Eingr an Haut u Unterhaut d Leist u Genreg	92.27.40↔	Impl o Eins rdakti Elem(Brachyth m Radionklid), intraop
86.78.37↔	Komb plastische Eingr an Haut und Unterhaut d Gesäßes	92.27.70↔	Radioaktive Moulagen, n.n.bez.
86.78.38↔	Komb Plast Eingr an Haut u Unterhaut d unteren Extrem	92.27.71↔	Rdioakt Moulgn: Knstr u Appl v obrfl rdioaktvn Moulgn
86.78.39↔	Komb plastische Eingr an Haut und Unterhaut and Lok	92.27.72↔	Rdioakt Moulgn: Knstr u Appl v N auf d Körprb vrw Appl
86.78.40↔	Anbr v sonst gestielt o fr Lp a Kopf (auss Lip u Mund)	92.27.73↔	Radioakt Moulagen: Konstr u Appl v Augenapplikatoren
86.78.41↔	Anbringen von sonstm gestielten oder freien Lappen am Hals	92.27.79↔	Radioaktive Moulagen, sonstige
86.78.42↔	Anbr von sonstigem gestielt o fr Lp an Schult und Oba	92.28.00↔	Injektion oder Instillation von Radioisotopen, n.n.bez.
86.78.43↔	Anbr von sonstigem gestielt oder fr Lappen a Unterarm	92.28.01↔	Instillation von offenen Radionukliden in Gelenke
86.78.44↔	Anbr von sonstigem gestielt o fr Lp an Bruw und Rücken	92.28.02↔	Rdiojdh bs 1,2 GBq I131: Oh Gb v rkmb Thyreotr (rhTSH)
86.78.45↔	Anbr von sonstigem gestielt oder fr Lp an d Bauchreg	92.28.03↔	Rdiojdh bs 1,2 GBq I131: M Gb v rkmb Thyreotr (rhTSH)
86.78.46↔	Anbr von sonst gestielt o fr Lp an d Leist und Genreg	92.28.04↔	Rdiojdh üb 1,2 bs u 5 GBq I131: Oh Gb rkmb Thyreotr (rhTSH)
86.78.47↔	Anbringen von sonstm gestielten o freien Lappen am Gesäß	92.28.05↔	Rdiojdh üb 1,2 bs u 5 GBq I131: M Gb rkmb Thyreotr (rhTSH)
86.78.48↔	Anbr von sonst gestielt o fr Lp an d unteren Extrem	92.28.06↔	Rdiojdh m 5 u mhr GBq I131: Oh Gb rkmb Thyreotr (rhTSH)
86.78.49↔	Anbr von sonstigem gestielt oder fr Lappen an And Lok	92.28.07↔	Rdiojdh m 5 u mhr GBq I131: M Gb rkmb Thyreotr (rhTSH)
86.78.99↔	Sonstige Lappenplastiken, sonstige	92.28.11↔	Therapie mit offenen Radionukliden bei Knochenmetastasen
86.83.00↔	Gewebereduktionsplastik, n.n.bez.	92.28.12↔	Intrvnös plliatv Schmrzth m off Rdion b Knchnmtstsn
86.83.13↔	Gewebereduktionsplastik an Unterarm	92.28.13↔	Radiorezeptorthherapie m DOTA-konjug Somatostatin-Analoga
86.83.14↔	Gewebereduktionsplastik an Hand	92.28.20↔	Radioimmuntherapie mit 90Y-Ibritumomab-Tiuxetan, parenteral
86.83.15↔	Gewebereduktionsplastik an der Bauchregion	92.28.21↔	Gabe von Jod-131-MIBG (Metajodbenzylguanidin) parenteral
86.83.16↔	Gewebereduktionsplastik an d Leist u Genreg o a Gesäß	92.28.31↔	Sel Intravask Radiochemoembolisation m I131Lipiodol
86.83.17↔	Gewebereduktionsplastik an der unteren Extremität	92.28.32↔	SIRT d Emb v Yttrium90mrkiertn Mkrsphärm
86.83.19↔	Gewebereduktionsplastik an anderer Lokalisation	92.28.33↔	Endovaskuläre Brachytherapie mit Rhenium-188
86.83.99↔	Gewebereduktionsplastik, sonstige	92.29.11↔	Intrst Brchyth m Implnt v entfb Str i e Ebn, nied Dssl
86.91↔	Exzision von Haut zur Transplantation	92.29.12↔	Intrst Brchyth m Impl entfb Str i e Eb, gp Dssl (Plsd ds rt)

92.29.13↔	Intrst Brchyth m Implnt v entfb Str i e Ebn, hh Dssl	92.29.35↔	Intrst Brchyth m Implnt v prmnn Str, v 26 bs 30 Quelln
92.29.19↔	Interst Brchyth m Implant von entfb Str i e Ebene, so	92.29.36↔	Intrst Brchyth m Implnt v prmnn Str, v 31 bs 35 Quelln
92.29.21↔	Intrst Brchyth m Vmpl v entfb Str i mhr Ebnn, nied Dssl	92.29.37↔	Intrst Brchyth m Implnt v prmnn Str, v 36 bs 40 Quelln
92.29.22↔	Intrst Brchyth m Vmpl entfb Str i mhr Eb, gp Dssl (Plsd ds rt)	92.29.38↔	Intrst Brchyth m Implnt v prmnn Str, v 41 bs 45 Quelln
92.29.23↔	Intrst Brchyth m Vmpl v entfb Str i mhr Ebnn, hh Dssl	92.29.39↔	Intrst Brchyth m Implnt v prmnn Str, v 46 bs 50 Quelln
92.29.24↔	Brchyth m Impl v entf Strhl i mehr Ebn, hohe Lstg.intop	92.29.3a↔	Intrst Brchyth m Implnt v prmnn Str, v 51 bs 55 Quelln
92.29.29↔	Intrst Brchyth m Vmpl v entfb Str i mhr Ebnn, so	92.29.3b↔	Intrst Brchyth m Implnt v prmnn Str, v 56 bs 60 Quelln
92.29.31↔	Intrst Brchyth m Implnt v prmnn Str, bs z 10 Quelln	92.29.3c↔	Intrst Brchyth m Implnt v prmnn Str, v 61 bs 65 Quelln
92.29.32↔	Intrst Brchyth m Implnt v prmnn Str, v 10 bs 15 Quelln	92.29.3d↔	Intrst Brchyth m Implnt v prmnn Str, v 66 bs 70 Quelln
92.29.33↔	Intrst Brchyth m Implnt v prmnn Str, v 16 bs 20 Quelln	92.29.3e↔	Intrst Brchyth m Implnt v prmnn Str, mhr als 70 Quelln
92.29.34↔	Intrst Brchyth m Implnt v prmnn Str, v 21 bs 25 Quelln		

ADRG B15**Strahlentherapie bei Krankheiten und Störungen des Nervensystems, mehr als ein Belegungstag, mehr als 10 Bestrahlungen**

Mindestens 11 Prozeduren in Tabelle B15-1 und Verweildauer > 1 Tag

DRG B15Z**Strahlentherapie bei Krankheiten und Störungen des Nervensystems, mehr als ein Belegungstag, mehr als 10 Bestrahlungen****Prozedur B15-1**

92.22.11↔	Intraoperative Röntgenstrahlentherapie, bis 300 kV	92.25.23↔	Tlrdth m Elkt, Lnbsch, 3Dgpl Bstr, oh bldgst Enst
92.22.12↔	Intraoperative Röntgenstrahlentherapie, 300 kV - < 1 MV	92.25.24↔	Tlrdth m Elkt, Lnbsch, intmd Rdioth, oh bldgst Enst
92.22.19↔	Intraoperative Röntgenstrahlentherapie, sonstige	92.26.00↔	Teleradiotherapie mit anderen Partikelstrahlen, n.n.bez.
92.23.00↔	Hochvoltstrahlentherapie, n.n.bez.	92.26.10↔	Protonentherapie, bis zu 2 Bestrf, oh bildgest Einst
92.23.01↔	Telekobaltgerät bis zu 2 Bestrahlungsfelder	92.26.11↔	Protonentherapie, bis zu 2 Bestrf, mit bildgest Einst
92.23.02↔	Telekobaltgerät 3 bis 4 Bestrahlungsfelder	92.26.20↔	Prtnnthrpie, mhr als 2 Bstrf, oh bldgst Enst
92.23.03↔	Telekobaltgerät mehr als 4 Bestrf oder 3Dgpl Bestr	92.26.21↔	Prtnnthrpie, mhr als 2 Bstrf, m bldgst Enst
92.23.08↔	Hochvoltstrahlentherapie: andere Isotope	92.26.99↔	Teleradiotherapie mit anderen Partikelstrahlen, sonst
92.23.09↔	Telekobaltgerät, Sonstige	92.30.00↔	Stereotaktische Bestrahlung, einzeitig, n.n.bez.
92.24.00↔	Teleradioth mit Photonen, Linearbeschleuniger, n.n.bez.	92.30.01↔	Stereotaktische Bestrahlung, einzeitig: Zerebral, n.n.bez.
92.24.01↔	Teleradth m Phot, Linbesch, Großfeldbestrahlung	92.30.02↔	Stereotaktische Bestrahlung, einzeitig: Extrazerebral, n.n.bez.
92.24.02↔	Teleradth m Phot, Linbesch, Halbkörperbestrahlung	92.30.20↔	Stereot Bstr, einzeit: Zerebral, intmod Radioth
92.24.03↔	Teleradth m Phot, Linbesch, Ganzkörperbestrahlung	92.30.21↔	Streot Bstr, einzeit: Zrb, intmd Bgnbstr (IMAT)
92.24.04↔	Teleradiotherapie m Phot, Linbesch, Intraop Strahlth	92.30.22↔	Stereot Bstr, einzeit: Zerebral, bildgest Einst
92.24.09↔	Teleradiotherapie mit Photonen, Linearbeschleuniger, sonst	92.30.30↔	Stereot Bstr, einzeit: Extrazer, intmod Radioth
92.24.11↔	Tlrdth m Pht, Lnbsch, bs z 2 Bstrf: M bldgst Enst	92.30.31↔	Streot Bstr, einzeit: Extrzr, intmd Bgnbstr (IMAT)
92.24.12↔	Tlrdth m Pht, Lnbsch, mhr als 2 Bstrf: M bldgst Enst	92.30.32↔	Stereot Bstr, einzeit: Extrazer, bildgest Einst
92.24.13↔	Tlrdth m Pht, Lnbsch, 3Dgpl Bstr: M bldgst Enst	92.30.99↔	Stereotaktische Bestrahlung, einzeitig, sonstige
92.24.14↔	Tlrdth m Pht, Lnbsch, intmd Rdioth: M bldgst Enst	92.31.00↔	Radiochirurgie mit Photonen n.n. bez., zerebral
92.24.21↔	Tlrdth m Pht, Lnbsch, bs z 2 Bstrf: Oh bldgst Enst	92.31.10↔	Radiochirurgie mit Photonen n.n. bez., extrazerebral
92.24.22↔	Tlrdth m Pht, Lnbsch, mhr als 2 Bstrf: Oh bldgst Enst	92.32.00↔	Mehrquellige Photon-Radiochirurgie, n.n.bez.
92.24.23↔	Tlrdth m Pht, Lnbsch, 3Dgpl Bstr: Oh bldgst Enst	92.32.01↔	Mehrquellige Photon-Radiochirurgie: Gamma-knife
92.24.24↔	Tlrdth m Pht, Lnbsch, intmd Rdioth: Oh bldgst Enst	92.33.00↔	Teilchen-Radiochirurgie, n.n.bez.
92.24.30↔	Tlrdth m Pht: hchkmplx Rdioth m spezialisiertr Assttng	92.33.01↔	And Hochvstrth: Stereot Bstr, einzeit, zerebral
92.25.00↔	Teleradioth mit Elektronen, Linearbeschleuniger, n.n.bez.	92.33.11↔	And Hochvstrth: Stereot Bstr, einzeit, Extrazer
92.25.01↔	Teleradth m Elekt, Linbesch, Großfeldbestrahlung	92.39.01↔	And Hochvstrth, Stereot Bstr, frakt,zereb, n.n.bez.
92.25.02↔	Teleradth m Elekt, Linbesch, Halbkörperbestrahlung	92.39.11↔	And Hchvstrth, Streot Bstr, frkt, Extrzr, n.n.bez.
92.25.03↔	Teleradth m Elekt, Linbesch, Ganzkörperbestrahlung	92.39.20↔	And Hchvstrth, Streot Bstr, frkt: zrb, intmd Rdioth
92.25.04↔	Teleradiotherapie m Elekt, Linbesch, Intraop Strahlth	92.39.21↔	And Hchvstrth, Streot Bstr, frkt: zrb, intmd Bgnbstr (IMAT)
92.25.09↔	Teleradiotherapie mit Elektronen, Linearbeschleuniger, sonst	92.39.22↔	And Hchvstrth, Streot Bstr, frkt: zrb, bldgst Enst
92.25.11↔	Teleradiotherapie m Elekt, Linbesch, m bildgest Einst	92.39.29↔	And Hochvstrth, Stereot Bstr, frakt, zerebral, so
92.25.12↔	Tlrdth m Elkt, Lnbsch, bs z 2 Bstrf, m bldgst Enst	92.39.30↔	And Hchvstrth, Streot Bstr, frkt: Extrzr, intmd Rdioth
92.25.13↔	Tlrdth m Elkt, Lnbsch, mhr als 2 Bstrf, m bldgst Enst	92.39.31↔	And Hchvstrth, Streot Bstr, frkt: Extrzr, intmd Bgnbstr (IMAT)
92.25.14↔	Tlrdth m Elkt, Lnbsch, 3Dgpl Bstr, m bldgst Enst	92.39.32↔	And Hchvstrth, Streot Bstr, frkt: Extrzr, bldgst Enst
92.25.15↔	Tlrdth m Elkt, Lnbsch, intmd Rdioth, m bldgst Enst	92.39.39↔	And Hochvstrth, Stereot Bstr, frakt, Extrazer, so
92.25.21↔	Tlrdth m Elkt, Lnbsch, bs z 2 Bstrf, oh bldgst Enst	92.41↔	Intraoperative Strahlentherapie mit Elektronen
92.25.22↔	Tlrdth m Elkt, Lnbsch, mhr als 2 Bstrf, oh bldgst Enst		

ADRG B16**Strahlentherapie bei Krankheiten und Störungen des Nervensystems, mehr als ein Belegungstag, weniger als 11 Bestrahlungen**

Prozedur in Tabelle B16-1 und Verweildauer > 1 Tag

DRG B16Z**Strahlentherapie bei Krankheiten und Störungen des Nervensystems, mehr als ein Belegungstag, weniger als 11 Bestrahlungen****Prozedur B16-1**

92.20↔	Infusion von flüssigem Radioisotop	92.27.23↔	Imp/Eins radak Elm (Brchyth m umschl Rdion), intrlmnl
92.21.00↔	Oberflächenstrahlentherapie: n.n.bez.	92.27.30↔	Imp o Eins rdioakt Elm (Brchyth m umschl Rdion), Gf nnbz
92.21.01↔	Oberflächenstrahlentherapie: Bis zu 2 Bestrahlungsfeldern	92.27.31↔	Imp/Eins radak Elm (Brchyth m umschl Rdion), Kmrgfäss
92.21.02↔	Oberflächenstrahlentherapie: Mehr als 2 Bestrahlungsfelder	92.27.39↔	Imp o Eins rdioakt Elm (Brchyth m umschl Rdion), so Gf
92.22.00↔	Orthovstrth: n.n.bez. Orthovstrth: n.n.bez.	92.27.40↔	Impl o Eins rdakti Elem(Brarchyth m Radionklid), intraop
92.22.01↔	Orthovoltstrahlentherapie: Bis zu 2 Bestrahlungsfeldern	92.27.70↔	Radioaktive Moulagen, n.n.bez.
92.22.02↔	Orthovoltstrahlentherapie: Mehr als 2 Bestrahlungsfelder	92.27.71↔	Rdioakt Moulgn: Knstr u Appl v obrfl rdioaktvn Moulgn
92.22.11↔	Intraoperative Röntgenstrahlentherapie, bis 300 kV	92.27.72↔	Rdioakt Moulgn: Knstr u Appl v N auf d Körper vrw Appl
92.22.12↔	Intraoperative Röntgenstrahlentherapie, 300 kV - < 1 MV	92.27.73↔	Radioakt Moulagen: Konstr u Appl v Augenapplikatoren
92.22.19↔	Intraoperative Röntgenstrahlentherapie, sonstige	92.27.79↔	Radioaktive Moulagen, sonstige
92.23.00↔	Hochvoltstrahlentherapie, n.n.bez.	92.28.00↔	Injektion oder Instillation von Radioisotopen, n.n.bez.
92.23.01↔	Telekobaltgerät bis zu 2 Bestrahlungsfelder	92.28.01↔	Instillation von offenen Radionukliden in Gelenke
92.23.02↔	Telekobaltgerät 3 bis 4 Bestrahlungsfelder	92.28.02↔	Rdiojdh bs 1,2 GBq I131: Oh Gb v rkmb Thyreotr (rhTSH)
92.23.03↔	Telekobaltgerät mehr als 4 Bestrf oder 3Dgepl Bestr	92.28.03↔	Rdiojdh bs 1,2 GBq I131: M Gb v rkmb Thyreotr (rhTSH)
92.23.08↔	Hochvoltstrahlentherapie: andere Isotope	92.28.04↔	Rdiojdh üb 1,2 bs u 5 GBq I131: Oh Gb rkmb Thyreotr (rhTSH)
92.23.09↔	Telekobaltgerät, Sonstige	92.28.05↔	Rdiojdh üb 1,2 bs u 5 GBq I131: M Gb rkmb Thyreotr (rhTSH)
92.24.00↔	Teleradioth mit Photonen, Linearbeschleuniger, n.n.bez.	92.28.06↔	Rdiojdh m 5 u mhr GBq I131: Oh Gb rkmb Thyreotr (rhTSH)
92.24.01↔	Teleradth m Phot, Linbesch, Großfeldbestrahlung	92.28.07↔	Rdiojdh m 5 u mhr GBq I131: M Gb rkmb Thyreotr (rhTSH)
92.24.02↔	Teleradth m Phot, Linbesch, Halbkörperbestrahlung	92.28.11↔	Therapie mit offenen Radionukliden bei Knochenmetastasen
92.24.03↔	Teleradth m Phot, Linbesch, Ganzkörperbestrahlung	92.28.12↔	Intrvnös plliatv Schmrzth m off Rdion b Knchnmtstsn
92.24.04↔	Teleradiotherapie m Phot, Linbesch, Intraop Strahlth	92.28.13↔	Radiorezeptortherapie m DOTA-konjug Somatostatin-Analoga
92.24.09↔	Teleradiotherapie mit Photonen, Linearbeschleuniger, sonst	92.28.20↔	Radioimmuntherapie mit 90Y-Ibritumomab-Tiuxetan, parenteral
92.24.11↔	Tlrdth m Pht, Lnbsch, bs z 2 Bstrf: M bldgst Enst	92.28.21↔	Gabe von Jod-131-MIBG (Metajodbenzylguanidin) parenteral
92.24.12↔	Tlrdth m Pht, Lnbsch, mhr als 2 Bstrf: M bldgst Enst	92.28.31↔	Sel Intravask Radiochemoembolisation m I131Lipiodol
92.24.13↔	Tlrdth m Pht, Lnbsch, 3Dgpl Bstr: M bldgst Enst	92.28.32↔	SIRT d Emb v Yttrium90mrkiertn Mkrsphäm
92.24.14↔	Tlrdth m Pht, Lnbsch, intmd Rdioth: M bldgst Enst	92.28.33↔	Endovaskuläre Brachytherapie mit Rhenium-188
92.24.21↔	Tlrdth m Pht, Lnbsch, bs z 2 Bstrf: Oh bldgst Enst	92.29.00↔	Brachytherapie mit umschlossenen Radionukliden, n.n. bez.
92.24.22↔	Tlrdth m Pht, Lnbsch, mhr als 2 Bstrf: Oh bldgst Enst	92.29.09↔	Brachytherapie mit umschlossenen Radionukliden, sonst
92.24.23↔	Tlrdth m Pht, Lnbsch, 3Dgpl Bstr: Oh bldgst Enst	92.29.11↔	Intrst Brchyth m Implnt v entfb Str i e Ebn, nied Dssl
92.24.24↔	Tlrdth m Pht, Lnbsch, intmd Rdioth: Oh bldgst Enst	92.29.12↔	Intrst Brchyth m Impl entfb Str i e Eb, gp Dssl (Plsd ds rt)
92.24.30↔	Tlrdth m Pht: hchkmplx Rdioth m spezialisier Assttng	92.29.13↔	Intrst Brchyth m Implnt v entfb Str i e Ebn, hh Dssl
92.25.00↔	Teleradioth mit Elektronen, Linearbeschleuniger, n.n.bez.	92.29.19↔	Interst Brachyth m Implant von entfb Str i e Ebene, so
92.25.01↔	Teleradth m Elekt, Linbesch, Großfeldbestrahlung	92.29.21↔	Intrst Brchyth m Vmpl v entfb Str i mhr Ebnn, nied Dssl
92.25.02↔	Teleradth m Elekt, Linbesch, Halbkörperbestrahlung	92.29.22↔	Intrst Brchyth m Vmpl entfb Str i mhr Eb, gp Dssl (Plsd ds rt)
92.25.03↔	Teleradth m Elekt, Linbesch, Ganzkörperbestrahlung	92.29.23↔	Intrst Brchyth m Vmpl v entfb Str i mhr Ebnn, hh Dssl
92.25.04↔	Teleradiotherapie m Elekt, Linbesch, Intraop Strahlth	92.29.24↔	Brchyth m Impl v entf Strhl i mehr Ebn, hohe Lstg,intop
92.25.09↔	Teleradiotherapie mit Elektronen, Linearbeschleuniger, sonst	92.29.29↔	Intrst Brchyth m Vmpl v entfb Str i mhr Ebnn, so
92.25.11↔	Teleradiotherapie m Elekt, Linbesch, m bildgest Einst	92.29.31↔	Intrst Brchyth m Implnt v prmn Str, bs z 10 Quelln
92.25.12↔	Tlrdth m Elkt, Lnbsch, bs z 2 Bstrf, m bldgst Enst	92.29.32↔	Intrst Brchyth m Implnt v prmn Str, v 10 bs 15 Quelln
92.25.13↔	Tlrdth m Elkt, Lnbsch, mhr als 2 Bstrf, m bldgst Enst	92.29.33↔	Intrst Brchyth m Implnt v prmn Str, v 16 bs 20 Quelln
92.25.14↔	Tlrdth m Elkt, Lnbsch, 3Dgpl Bstr, m bldgst Enst	92.29.34↔	Intrst Brchyth m Implnt v prmn Str, v 21 bs 25 Quelln
92.25.15↔	Tlrdth m Elkt, Lnbsch, intmd Rdioth, m bldgst Enst	92.29.35↔	Intrst Brchyth m Implnt v prmn Str, v 26 bs bs 30 Quelln
92.25.21↔	Tlrdth m Elkt, Lnbsch, bs z 2 Bstrf, oh bldgst Enst	92.29.36↔	Intrst Brchyth m Implnt v prmn Str, v 31 bs bs 35 Quelln
92.25.22↔	Tlrdth m Elkt, Lnbsch, mhr als 2 Bstrf, oh bldgst Enst	92.29.37↔	Intrst Brchyth m Implnt v prmn Str, v 36 bs bs 40 Quelln
92.25.23↔	Tlrdth m Elkt, Lnbsch, 3Dgpl Bstr, oh bldgst Enst	92.29.38↔	Intrst Brchyth m Implnt v prmn Str, v 41 bs bs 45 Quelln
92.25.24↔	Tlrdth m Elkt, Lnbsch, intmd Rdioth, oh bldgst Enst	92.29.39↔	Intrst Brchyth m Implnt v prmn Str, v 46 bs bs 50 Quelln
92.26.00↔	Teleradiotherapie mit anderen Partikelstrahlen, n.n.bez.	92.29.3a↔	Intrst Brchyth m Implnt v prmn Str, v 51 bs bs 55 Quelln
92.26.10↔	Protonentherapie, bis zu 2 Bestrf, oh bildgest Einst	92.29.3b↔	Intrst Brchyth m Implnt v prmn Str, v 56 bs bs 60 Quelln
92.26.11↔	Protonentherapie, bis zu 2 Bestrf, mit bildgest Einst	92.29.3c↔	Intrst Brchyth m Implnt v prmn Str, v 61 bs bs 65 Quelln
92.26.20↔	Prtntnrhpie, mhr als 2 Bstrf, oh bldgst Enst	92.29.3d↔	Intrst Brchyth m Implnt v prmn Str, v 66 bs bs 70 Quelln
92.26.21↔	Prtntnrhpie, mhr als 2 Bstrf, m bldgst Enst	92.29.3e↔	Intrst Brchyth m Implnt v prmn Str, mhr als 70 Quelln
92.26.99↔	Teleradiotherapie mit anderen Partikelstrahlen, sonst	92.29.40↔	Brachytherapie mit Oberflächenapplikatoren, n.n.bez.
92.27.00↔	Imp/Eins radak Elm (Brchyth m umschl Rdion), Körperb, S o nnbz	92.29.49↔	Brachytherapie mit Oberflächenapplikatoren, sonstige
92.27.10↔	Imp/Eins radak Elm (Brchyth m umschl Rdion), w Geschl, nnbz	92.29.51↔	Entf von umschl Radion o inaktiven Appl unt Anästhesie
92.27.11↔	Imp o Eins rdioakt Elm (Brchyth m umschl Rdion), intraut	92.29.60↔	Knstr u Anp v Fx u Bhdhlif b Strhlth, Fxvrr, n.n.bz.
92.27.12↔	Imp o Eins rdioakt Elm (Brchyth m umschl Rdion), intrvg	92.29.61↔	Knstr u Anp v Fx u Bhdhlif b Strhlth, Fxvrr, einf
92.27.13↔	Imp/Eins radak Elm (Brchyth m umschl Rdion), intu u intv kmb	92.29.62↔	Knstr/Anp v Fx u Bhdhlif b Strhlth, Fxvrr, mitl Schwierigkgrd
92.27.21↔	Imp o Eins rdioakt Elm (Brchyth m umschl Rdion), Körperb	92.29.63↔	Knstr u Anp v Fx u Bhdhlif b Strhlth, Fxvrr, kmpl
92.27.22↔	Imp/Eins radak Elm (Brchyth m umschl Rdion), intrktivär	92.29.64↔	Konstr u Anp von Fix u Bhdhlif b Strahlth, Bhdhlif

92.29.65↔	Knstr/Anp v Fx u Bhdhlf b Strhlth, indiv Blöck o MLC	92.30.22↔	Stereot Bestr, einzeit: Zerebral, bildgest Einst
92.29.69↔	Konstr und Anp von Fix und Bhdhlf b Strahlth, so	92.30.30↔	Stereot Bestr, einzeit: Extrazer, intmod Radioth
92.29.70↔	Bestrsim für externe Bestr und Brachyth, n.n.bez.	92.30.31↔	Streot Bstr, einzeit: Extrzr, intmd Bgnbstr (IMAT)
92.29.71↔	Bstrsm f ext Bstr u Brchyth: CTgst Sm f d ext Bstr	92.30.32↔	Stereot Bestr, einzeit: Extrazer, bildgest Einst
92.29.72↔	Bstrsm f ext Bstr u Brchyth, CTgst Sm f d Brchyth	92.30.99↔	Stereotaktische Bestrahlung, einzeitig, sonstige
92.29.73↔	Bstrsm f ext Bstr u Brchyth, Fldfstl m Sm, oh 3DPln	92.31.00↔	Radiochirurgie mit Photonen n.n. bez., zerebral
92.29.74↔	Bstrsm f ext Bstr u Brchyth, Fldfstl m Sm, m 3DPln	92.31.10↔	Radiochirurgie mit Photonen n.n. bez., extrazerebral
92.29.79↔	Bestrsim für externe Bestr und Brachyth, Sonstige	92.32.00↔	Mehrquellige Photon-Radiochirurgie, n.n.bez.
92.29.80↔	Bestrpl für perkutane Bestr und Brachyth, n.n.bez.	92.32.01↔	Mehrquellige Photon-Radiochirurgie: Gamma-knife
92.29.81↔	Bestrpl f Prkt Bstr u Brchyth, Bstrpl f d intmd Rdiioth	92.33.00↔	Teilchen-Radiochirurgie, n.n.bez.
92.29.82↔	Bestrpl f Prkt Bstr u Brchyth, Bstrpl m Fsion v CT u MRTBldm	92.33.01↔	And Hochvstrth: Stereot Bestr, einzeit, zerebral
92.29.83↔	Bestrpl f Prkt Bstr u Brchyth, Bstrpl f d Brchyth, Mitt	92.33.11↔	And Hochvstrth: Stereot Bestr, einzeit, Extrazer
92.29.84↔	Bestrpl f Prkt Bstr u Brchyth, Bstrpl f d Brchyth, kompl	92.39.01↔	And Hochvstrth, Stereot Bestr, frakt,zereb, n.n.bez.
92.29.85↔	Bestrpl f Prkt Bstr u Brchyth, Bstrpl oh indiv Dsspl	92.39.11↔	And Hchvstrth, Streot Bstr, frkt, Extrzr, n.n.bz.
92.29.86↔	Bestrpl f Prkt Bstr u Brchyth, Bstrpl f Prkt Bstr, m ind Dsspl	92.39.20↔	And Hchvstrth, Streot Bstr, frkt: zrb, intmd Rdiioth
92.29.87↔	Bestrpl f Prkt Bstr u Brchyth, Bstrpl m Fsion v CT u PETBldm	92.39.21↔	And Hchvstrth, Streot Bstr, frkt: zrb, intmd Bgnbstr (IMAT)
92.29.88↔	Bestrpl f Prkt Bstr u Brchyth, Bstrpl m Fsion v CT, MRT u PETBldm	92.39.22↔	And Hchvstrth, Streot Bstr, frkt: zrb, bldgst Enst
92.29.89↔	Bestrpl für perkutane Bestr und Brachyth, sonstige	92.39.29↔	And Hochvstrth, Stereot Bestr, frakt, zerebral, so
92.30.00↔	Stereotaktische Bestrahlung, einzeitig, n.n.bez.	92.39.30↔	And Hchvstrth, Streot Bstr, frkt: Extrzr, intmd Rdiioth
92.30.01↔	Stereotaktische Bestrahlung, einzeitig: Zerebral, n.n.bez.	92.39.31↔	And Hchvstrth, Streot Bstr, frkt: Extrzr, intmd Bgnbstr (IMAT)
92.30.02↔	Stereotaktische Bestrahlung, einzeitig: Extrazerebral, n.n.bez.	92.39.32↔	And Hchvstrth, Streot Bstr, frkt: Extrzr, bldgst Enst
92.30.20↔	Stereot Bestr, einzeit: Zerebral, intmod Radioth	92.39.39↔	And Hochvstrth, Stereot Bestr, frakt, Extrazer, so
92.30.21↔	Streot Bstr, einzeit: Zrb, intmd Bgnbstr (IMAT)	92.41↔	Intraoperative Strahlentherapie mit Elektronen

ADRG B17**Eingriffe an peripheren Nerven, Hirnnerven und anderen Teilen des Nervensystems**

Mindestens eine Prozedur in Tabelle B17-4 oder Hauptdiagnose in Tabelle B17-1 und Prozedur in Tabelle B17-5

DRG B17A**Eingriffe an peripheren Nerven, Hirnnerven und anderen Teilen des Nervensyst. mit äußerst schweren CC oder komplizierender Diagnose**

Hauptdiagnose in Tabelle B17-2 oder mindestens eine Prozedur in Tabelle B17-4 und (PCCL > 3 oder Diagnose in Tabelle B17-3)

DRG B17B**Eingriffe an peripheren Nerven, Hirnnerven und anderen Teilen des Nervensystems ohne äußerst schwere CC oder komplizierender Diagnose mit komplexem Eingriff**

Prozedur in Tabelle B17-6

DRG B17C**Eingriffe an peripheren Nerven, Hirnnerven und anderen Teilen des Nervensystems ohne äußerst schwere CC oder komplizierender Diagnose ohne komplexem Eingriff**01
B17**Hauptdiagnose B17-1**

G11.0	Angeborene nichtprogressive Ataxie	G35.20	MS m prim chron Verl: OA akute Exazerbation od Progress
G11.1	Früh beginnende zerebellare Ataxie	G35.21	MS m prim chron Verl: MA akute Exazerbation od Progress
G11.2	Spät beginnende zerebellare Ataxie	G35.30	MS m sek chron Verl: OA akute Exazerbation od Progress
G11.3	Zerebellare Ataxie defekt DNA-Reparatursystem	G35.31	MS m sek chron Verl: MA akute Exazerbation od Progress
G11.4	Hereditäre spastische Paraplegie	G35.9	Multiple Sklerose, nicht näher bezeichnet
G11.8	Sonstige hereditäre Ataxien	G36.0	Neuromyelitis optica [Devic-KH]
G11.9	Hereditäre Ataxie, nnbez	G36.1	Akut u subak hämorrhag Leukoenzephalitis [Hurst]
G12.0	Infant spin Muskelatrophie, Typ I [Werdnig-Hoffm]	G36.8	Sonstige nbez akute disseminierte Demyelinisation
G12.1	Sonstige vererbte spinale Muskelatrophie	G36.9	Akute disseminierte Demyelinisation, nnbez
G12.2	Motoneuron-Krankheit	G37.0	Diffuse Hirnsklerose
G12.8	Sonst spinale Muskelatrophien u verwandt Syndrome	G37.1	Zentrale Demyelinisation Corpus callosum
G12.9	Spinale Muskelatrophie, nnbez	G37.2	Zentrale pontine Myelinolyse
G21.0	Malignes Neuroleptika-Syndrom	G37.3	Myelitis transversa acuta b demyelinisier KH ZNS
G21.1	Sonst arzneimittelinduziertes Parkinson-Synd	G37.4	Subakute nekrotisierende Myelitis [Foix-Alajouanine-Synd]
G23.1	Progres supranukl Ophthalmopleg [Steele-Rich-Olsz-Synd]	G37.5	Konzentr Sklerose [Baló-KH]
G25.80	Periodische Beinbewegungen im Schlaf	G37.8	Sonst nbez demyelinisierende KH ZNS
G25.81	Syndrom der unruhigen Beine [Restless-Legs-Syndrom]	G37.9	Demyelinisierende KH ZNS, nnbez
G25.88	Sonst nbez extrapyramidale KH und Bewegungsstörung	G40.00	Pseudo-Lennox-Syndrom
G35.0	Erstmanifestation einer multiplen Sklerose	G40.01	CSWS
G35.10	MS m schubförm Verl: OA akute Exazerbation od Progress	G40.02	Benign psychomotor Epilep [terror fits]
G35.11	MS m schubförm Verl: MA akute Exazerbation od Progress	G40.08	So lokbez (fok) (part) idiop Epil/epil Synd m fok beg Anf

G40.09	Lokbez (fok) (part) idiop Epilep/epil Synd m fok beg Anf, nnbez	G54.9	KH von Nervenwurzeln u Nervenplexus, nnbez
G40.1	Lokbez (fok) (part) idiop Epilep/epil Synd m einf fok Anf	G56.0	Karpaltunnel-Syndrom
G40.2	Lokbez (fok) (part) idiop Epil/epil Synd m komplex fok Anf	G56.1	Sonstige Läsionen Nervus medianus
G40.3	Generalisierte idiopath Epilepsie u epilept Synd	G56.2	Läsion Nervus ulnaris
G40.4	Sonst generalisierte Epilepsie u epileptische Synd	G56.3	Läsion Nervus radialis
G40.5	Spezielle epileptische Syndrome	G56.4	Kausalgie
G40.6	Grand-mal-Anfälle, nnbez (m/oh Petit mal)	G56.8	Sonst Mononeuropathien obere Extremität
G40.7	Petit-mal-Anfälle, nnbez, oh Grand-mal-Anfälle	G56.9	Mononeuropathie obere Extremität, nnbez
G40.8	Sonstige Epilepsien	G57.0	Läsion Nervus ischiadicus
G40.9	Epilepsie, nnbez	G57.1	Meralgia paraesthetica
G41.0	Grand-mal-Status	G57.2	Läsion Nervus femoralis
G41.1	Petit-mal-Status	G57.3	Läsion Nervus fibularis (peroneus) communis
G41.2	Status epilepticus m komplexfokalen Anfällen	G57.4	Läsion Nervus tibialis
G41.8	Sonstiger Status epilepticus	G57.5	Tarsaltunnel-Syndrom
G41.9	Status epilepticus, nnbez	G57.6	Läsion Nervus plantaris
G43.0	Migräne oh Aura [Gewöhnliche Migräne]	G57.8	Sonstige Mononeuropathien untere Extremität
G43.1	Migräne m Aura [Klassische Migräne]	G57.9	Mononeuropathie untere Extremität, nnbez
G43.2	Status migrainosus	G58.0	Interkostalneuropathie
G43.3	Komplizierte Migräne	G58.7	Mononeuritis multiplex
G43.8	Sonstige Migräne	G58.8	Sonstige nbez Mononeuropathien
G43.9	Migräne, nnbez	G58.9	Mononeuropathie, nnbez
G44.0	Cluster-Kopfschmerz	G60.0	Hereditäre sensomotorische Neuropathie
G44.1	Vasomotorischer Kopfschmerz, aonkl	G60.1	Refsum-Krankheit
G44.4	Arzneimittelinduzierter Kopfschmerz, aonkl	G60.2	Neuropathie in Verbindung m hereditärer Ataxie
G45.02	A-vert-Synd m Bas-Sympt, kompl Rückbild innh 1-24 h	G60.3	Idiopathische progressive Neuropathie
G45.03	A-vert-Synd m Bas-Sympt, kompl Rückbild innh < 1 h	G60.8	Sonst hereditäre u idiopathische Neuropathien
G45.09	A-vert-Synd m Basil-Sympt, Verlf Rückb nnbez	G60.9	Hereditäre u idiopathische Neuropathie, nnbez
G45.12	Art-carot-int-Synd (halbs), kompl Rückbild innh 1-24 h	G61.0	Guillain-Barré-Syndrom
G45.13	Art-carot-int-Synd (halbs), kompl Rückbild innh < 1 h	G61.1	Serumpolyneuropathie
G45.19	Art-carot-int-Synd (halbs), Verlf Rückb nnbez	G61.8	Sonstige Polyneuritiden
G45.22	Mult/bilat Synd extraz hirners Aa, kompl Rückb innh 1-24 h	G61.9	Polyneuritis, nnbez
G45.23	Mult/bilat Synd extraz hirners Aa, kompl Rückb innh < 1 h	G62.0	Arzneimittelinduzierte Polyneuropathie
G45.29	Mult u bilat Synd extrazer hirners Aa, Verlf Rückb nnbez	G62.1	Alkohol-Polyneuropathie
G45.42	Transient glob Amnes [amnest Epis], kompl Rückb in 1-24 h	G62.2	Polyneuropathie d sonstige toxische Agenzien
G45.43	Transient glob Amnes [amnest Epis], kompl Rückb innh < 1 h	G62.80	Critical-illness-Polyneuropathie
G45.49	Transient glob Amnes [amnest Epis], Verlf Rückb nnbez	G62.88	Sonst nbez Polyneuropath
G45.82	So zer transit ischäm u verw Synd, kompl Rückb innh 1-24 h	G62.9	Polyneuropathie, nnbez
G45.83	So zer transit ischäm u verw Synd, kompl Rückb innh < 1 h	G64	Sonstige KH peripheres Nervensystem
G45.89	So zer transit ischäm u verw Synd, Verlf Rückb nnbez	G70.0	Myasthenia gravis
G45.92	Zer transit Ischämie, nnbez, kompl Rückb innh 1-24 h	G70.1	Toxische neuromuskuläre KH
G45.93	Zer transit Ischämie, nnbez, kompl Rückb innh < 1 h	G70.2	Angeb od entwicklungsbedingte Myasthenie
G45.99	Zer transit Ischämie, nnbez, Verlf Rückb nnbez	G70.8	Sonstige nbez neuromuskuläre KH
G47.4	Narkolepsie u Kataplexie	G70.9	Neuromuskuläre KH, nnbez
G50.0	Trigeminusneuralgie	G71.0	Muskeldystrophie
G50.1	Atypischer Gesichtsschmerz	G71.1	Myotone Syndrome
G50.8	Sonstige KH Nervus trigeminus	G71.2	Angeborene Myopathie
G50.9	KH Nervus trigeminus, nnbez	G71.3	Mitochondriale Myopathie, aonkl
G51.0	Fazialisparese	G71.8	Sonstige primäre Myopathien
G51.1	Entzündung Ganglion geniculi	G71.9	Primäre Myopathie, nnbez
G51.2	Melkersson-Rosenthal-Syndrom	G72.0	Arzneimittelinduzierte Myopathie
G51.3	Spasmus (hemi)facialis	G72.1	Alkoholmyopathie
G51.4	Faziale Myokymie	G72.2	Myopathie d sonstige toxische Agenzien
G51.8	Sonstige KH Nervus facialis	G72.3	Periodische Lähmung
G51.9	KH Nervus facialis, nnbez	G72.4	Entzündliche Myopath, aonkl
G52.0	KH Nn olfactorii [I Hirnnerv]	G72.80	Critical-illness-Myopathie
G52.1	KH Nervus glossopharyngeus [IX Hirnnerv]	G72.88	Sonst nbez Myopath
G52.2	KH Nervus vagus [X Hirnnerv]	G72.9	Myopathie, nnbez
G52.3	KH Nervus hypoglossus [XII Hirnnerv]	G80.0	Spastische tetraplegische Zerebralparese
G52.7	KH mehrerer Hirnnerven	G80.1	Spastische diplegische Zerebralparese
G52.8	KH sonstiger nbez Hirnnerven	G80.2	Infantile hemiplegische Zerebralparese
G52.9	KH Hirnnerv, nnbez	G80.3	Dyskinetische Zerebralparese
G54.0	Läsionen Plexus brachialis	G80.4	Ataktische Zerebralparese
G54.1	Läsionen Plexus lumbosacralis	G80.8	Sonstige infantile Zerebralparese
G54.2	Läsionen Zervikalwurzeln, aonkl	G80.9	Infantile Zerebralparese, nnbez
G54.3	Läsionen Thorakalwurzeln, aonkl	G81.0	Schlaff Hemipares u Hemipleg
G54.4	Läsionen Lumbosakralwurzeln, aonkl	G81.1	Spast Hemipares u Hemipleg
G54.5	Neuralgische Amyotrophie	G81.9	Hemipares u Hemipleg, nnbez
G54.6	Phantomschmerz	G83.0	Dipares u Dipleg ob Extrem
G54.7	Phantomglied oh Schmerzen	G83.1	Monopares u Monopleg unt Extrem
G54.8	Sonst KH Nervenwurzeln u Nervenplexus	G83.2	Monopares u Monopleg ob Extrem

G83.3	Monopares u Monopleg, nnbez	I63.4	Hirnin f d Embol zereb Aa
G83.40	Kompl Cauda- (equina-) Synd	I63.5	Hirnin f d nnbez Verschl/Sten zereb Aa
G83.41	Inkompl Cauda- (equina-) Synd	I63.6	Hirnin f d Thrombose Hirnvenen, nichteitrig
G83.49	Cauda- (equina-) Synd, nnbez	I63.8	Sonstiger Hirninfarkt
G83.80	Locked-in-Syndrom	I63.9	Hirnin f d, nnbez
G83.88	Sonstige näher bezeichnete Lähmungssyndrome	I64	Schlaganfall, nicht als Blutg od Infarkt bez
G83.9	Lähmungssyndrom, nnbez	I65.0	Verschluss u Stenose A vertebralis
G90.08	Sonst idiopath periph auton Neuropath	I65.1	Verschluss u Stenose A basilaris
G90.09	Idiop periph auton Neuropath, nnbez	I65.2	Verschluss u Stenose A carotis
G90.1	Familiäre Dysautonomie [Riley-Day-Syndrom]	I65.3	Verschl u Sten mehr/bds präzereb Aa
G90.2	Horner-Syndrom	I65.8	Verschl u Sten sonst präzereb Aa
G90.40	Autonome Dysreflexie als hypertone Krisen	I65.9	Verschl u Sten nnbez präzereb Aa
G90.41	Autonome Dysreflexie als Schwitzattacken	I66.0	Verschluss u Stenose A cerebri media
G90.48	Sonstige autonome Dysreflexie	I66.1	Verschluss u Stenose A cerebri anterior
G90.49	Autonome Dysreflexie, nicht näher bezeichnet	I66.2	Verschluss u Stenose A cerebri posterior
G90.8	Sonstige Krankheiten des autonomen Nervensystems	I66.3	Verschluss u Stenose Aa Cerebelli
G90.9	KH autonomes Nervensystem, nnbez	I66.4	Verschl u Sten mehr u bds zereb Aa
G92	Toxische Enzephalopathie	I66.8	Verschl u Sten sonst zereb A
G93.0	Hirnzysten	I66.9	Verschl u Sten nnbez zereb A
G93.1	Anoxische Hirnschädigung, aonkl	I67.10	Zerebrales Aneurysma (erworben)
G93.2	Benigne intrakranielle Hypertension [Pseudotumor cerebri]	I67.11	Zerebrale arteriovenöse Fistel (erworben)
G93.4	Enzephalopathie, nnbez	I67.2	Zereb Atheroskl
G93.5	Compressio cerebri	I67.5	Moyamoya-Syndrom
G93.6	Hirnödem	I67.6	Nichteitrig Thrombose intrakranielles Venensyst
G93.80	Apallisches Syndrom	I67.7	Zerebrale Arteritis, aonkl
G93.88	Sonstige näher bezeichnete Krankheiten des Gehirns	I67.80	Vasospasmen bei Subarachnoidalblutung
G93.9	KH Gehirn, nnbez	I67.88	Sonstige näher bezeichnete zerebrovaskuläre Krankheiten
G95.0	Syringomyelie u Syringobulbie	I67.9	Zerebrovaskuläre KH, nnbez
G96.0	Austritt von Liquor cerebrospinalis	M21.33	Fallhand (erworben) Unterarm
G96.1	KH Meningen, aonkl	M21.50	Erw Klau-/Klumphand, erw Klau-/Klumpfuß, mehr Lok
G96.8	Sonst nbez KH Zentralnervensystem	M21.54	Erworbene Klauenhand, Klumphand
G96.9	KH Zentralnervensystem, nnbez	M53.0	Zervikozepales Syndrom
G97.0	Austritt von Liquor cerebrospinalis nach LP	M53.1	Zervikobrachial-Syndrom
G97.1	Sonst Reaktion auf Spinal- u Lumbalpunktion	M54.10	Radikulopathie, mehrere Lok WS
G98	Sonst KH Nervensystem, aonkl	M54.11	Radikulopathie, Okzipito-Atlanto-Axialbereich
H47.1	Stauungspapille, nnbez	M54.12	Radikulopathie, Zervikalbereich
H47.4	Affektionen Chiasma opticum	M54.13	Radikulopathie, Zervikothorakalbereich
H47.5	Affektionen sonstige Teile Sehbahn	M54.19	Radikulopathie, nnbez Lokalisation
H47.6	Affektionen Sehrinde	M79.20	Neuralgie u Neuritis, nnbez, mehrere Lok
H47.7	Affektion Sehbahn, nnbez	M79.21	Neuralgie u Neuritis, nnbez, Schulterregion
H51.2	Internukleäre Ophthalmoplegie	M79.22	Neuralgie u Neuritis, nnbez, Oberarm
I60.0	SubarachBlutung, von Karotissiphon/-bifurkation ausgeh	M79.23	Neuralgie u Neuritis, nnbez, Unterarm
I60.1	SubarachBlutung, von A cerebri media ausgehend	M79.24	Neuralgie u Neuritis, nnbez, Hand
I60.2	SubarachBlutung, von A communicans ant ausgehend	M79.25	Neuralgie u Neuritis, nnbez, Beckenregion/OS
I60.3	SubarachBlutung, von A communicans post ausgehend	M79.26	Neuralgie u Neuritis, nnbez, Unterschenkel
I60.4	SubarachBlutung, von A basilaris ausgehend	M79.27	Neuralgie u Neuritis, nnbez, Knöchel/Fuß
I60.5	SubarachBlutung, von A vertebralis ausgehend	M79.28	Neuralgie u Neuritis, nnbez, sonst Lokalisation
I60.6	SubarachBlutung, von sonst intrakran Aa ausgehend	M79.29	Neuralgie u Neuritis, nnbez, nnbez Lokalisationen
I60.7	SubarachBlutung, von nnbez intrakran A ausgehend	M89.00	Neurodystrophie [Algodystrophie], mehrere Lok
I60.8	Sonstige Subarachnoidalblutung	M89.01	Neurodystrophie [Algodystrophie] Schulterregion
I60.9	Subarachnoidalblutung, nnbez	M89.02	Neurodystrophie [Algodystrophie] Oberarm
I61.0	Intrazereb Blutung Großhirnhemisphäre, subkortikal	M89.03	Neurodystrophie [Algodystrophie] Unterarm
I61.1	Intrazereb Blutung Großhirnhemisphäre, kortikal	M89.04	Neurodystrophie [Algodystrophie] Hand
I61.2	Intrazereb Blutung Großhirnhemisphäre, nnbez	M89.05	Neurodystrophie [Algodystrophie] Becken/OS
I61.3	Intrazerebrale Blutung Hirnstamm	M89.06	Neurodystrophie [Algodystrophie] Unterschenkel
I61.4	Intrazerebrale Blutung Kleinhirn	M89.07	Neurodystrophie [Algodystrophie] Knöchel/Fuß
I61.5	Intrazerebrale intraventrikuläre Blutung	M89.08	Neurodystrophie [Algodystrophie], sonst Lok
I61.6	Intrazerebrale Blutung an mehreren Lok	M89.09	Neurodystrophie [Algodystrophie], nnbez Lok
I61.8	Sonstige intrazerebrale Blutung	P11.3	Geburtsverletzung N facialis [VII Hirnnerv]
I61.9	Intrazerebrale Blutung, nnbez	P11.4	Geburtsverletzung sonstige Hirnnerven
I62.00	Subdurale Blutung (nichttraumatisch): Akut	P14.0	Erb-Lähmung d Geburtsverletzung
I62.01	Subdurale Blutung (nichttraumatisch): Subakut	P14.1	Klumpke-Lähmung d Geburtsverletzung
I62.02	Subdurale Blutung (nichttraumatisch): Chronisch	P14.2	Lähmung N phrenicus d Geburtsverletzung
I62.09	Subdurale Blutung (nichttraumatisch): Nicht näher bezeichnet	P14.3	Sonst Geburtsverletzungen Plexus brachialis
I62.1	Nichttraumatische extradurale Blutung	P14.8	Geburtsverletzungen sonst Teile periph Nervensystem
I62.9	Intrakranielle Blutung (nichttraumatisch), nnbez	P14.9	Geburtsverletzung peripheres Nervensystem, nnbez
I63.0	Hirnin f d Thromb präzereb Aa	P21.0	Schwere Asphyxie unter Geburt
I63.1	Hirnin f d Embol präzereb Aa	P21.1	Leichte od mäßige Asphyxie unter Geburt
I63.2	Hirnin f d nnbez Verschl/Sten präzereb Aa	P21.9	Asphyxie unter Geburt, nnbez
I63.3	Hirnin f d Thromb zereb Aa	P90	Krämpfe b Neugeborenen

P91.0	Zerebrale Ischämie b Neugeborenen	Q05.3	Sakrale Spina bifida m Hydrozephalus
P91.1	Erworbene periventrikuläre Zysten b Neugeborenen	Q05.4	Nnbez Spina bifida m Hydrozephalus
P91.2	Zerebrale Leukomalazie b Neugeborenen	Q05.5	Zervikale Spina bifida oh Hydrozephalus
P91.3	Zerebrale Übererregbarkeit Neugeborenes	Q05.6	Thorakale Spina bifida oh Hydrozephalus
P91.4	Zerebraler Depressionszustand Neugeborenes	Q05.7	Lumbale Spina bifida oh Hydrozephalus
P91.5	Koma b Neugeborenen	Q05.8	Sakrale Spina bifida oh Hydrozephalus
P91.6	Hypoxisch-ischäm Enzephalopathie b Neugeb [HIE]	Q05.9	Spina bifida, nnbez
P91.80	Locked-in-Synd u apallisches Synd beim Neugeborenen	Q06.0	Amyelie
P91.88	Sonst näher bez zerebrale Störungen b Neugeborenen	Q06.1	Hypoplasie u Dysplasie Rückenmark
P91.9	Zerebrale Störung b Neugeborenen, nnbez	Q06.2	Diastematomyelie
P94.0	Transitorische Myasthenia gravis b Neugeborenen	Q06.3	Sonst angeborene Fehlbildung Cauda equina
Q00.0	Aneenzephalie	Q06.4	Hydromyelie
Q00.1	Kraniorhachischisis	Q06.8	Sonst nbez angeborene Fehlbildungen RM
Q00.2	Inienzephalie	Q06.9	Angeborene Fehlbildung Rückenmark, nnbez
Q01.0	Frontale Enzephalozele	Q07.0	Arnold-Chiari-Syndrom
Q01.1	Nasofrontale Enzephalozele	Q07.8	Sonst nbez angeborene Fehlbildungen Nervensystem
Q01.2	Okzipitale Enzephalozele	Q07.9	Angeborene Fehlbildung Nervensystem, nnbez
Q01.8	Enzephalozele sonstiger Lokalisationen	Q28.00	Angeborenes art-ven Aneurysma der präzerebr Gefäße
Q01.9	Enzephalozele, nnbez	Q28.01	Angeborene arteriovenöse Fistel der präzerebralen Gefäße
Q02	Mikrozephalie	Q28.08	Sonst angeb art-ven Fehlbildg d präzerebralen Gefäße
Q03.0	Fehlbildungen Aquaeductus cerebri	Q28.09	Angeborene art-ven Fehlbildg d präzerebr Gefäße, nnbez
Q03.1	Atresie Apertura mediana/Apertura laterales 4 Ventrikel	Q28.10	Angeborenes Aneurysma der präzerebralen Gefäße
Q03.8	Sonstiger angeborener Hydrozephalus	Q28.11	Angeborene Fistel der präzerebralen Gefäße
Q03.9	Angeborener Hydrozephalus, nnbez	Q28.18	Sonst angeborene Fehlbildg d präzerebralen Gefäße
Q04.0	Angeborene Fehlbildungen Corpus callosum	Q28.19	Angeborene Fehlbildung d präzerebralen Gefäße, nnbez
Q04.1	Arrhinenzephalie	Q28.20	Angeborenes art-ven Aneurysma d zerebralen Gefäße
Q04.2	Holoprosenzephalie-Syndrom	Q28.21	Angeborene arteriovenöse Fistel der zerebralen Gefäße
Q04.3	Sonstige Reduktionsdefomitäten Gehirn	Q28.28	Sonst angeborene art-ven Fehlbildg d zerebralen Gefäße
Q04.4	Septooptische Dysplasie	Q28.29	Angeborene art-ven Fehlbildg d zerebr Gefäße, nnbez
Q04.5	Megalenzephalie	Q28.30	Angeborenes Aneurysma der zerebralen Gefäße
Q04.6	Angeborene Gehirnzysten	Q28.31	Angeborene Fistel der zerebralen Gefäße
Q04.8	Sonst nbez angeborene Fehlbildungen Gehirn	Q28.38	Sonstige angeborene Fehlbildungen der zerebralen Gefäße
Q04.9	Angeborene Fehlbildung Gehirn, nnbez	Q28.39	Angeborene Fehlbildung d zerebr Gefäße, nnbez
Q05.0	Zervikale Spina bifida m Hydrozephalus	Q76.0	Spina bifida occulta
Q05.1	Thorakale Spina bifida m Hydrozephalus	Q85.1	Tuberöse (Hirn-) Sklerose
Q05.2	Lumbale Spina bifida m Hydrozephalus		

Hauptdiagnose B17-2

A81.0	Creutzfeldt-Jakob-Krankheit	G31.81	Mitochondriale Zytopathie
A81.1	Subakute sklerosierende Panenzephalitis	G31.82	Lewy-Körper-Demenz
E75.2	Sonstige Sphingolipidosen	G31.88	Sonstige nbez degenerative KH des Nervensystems
G23.2	Striatonigrale Degeneration	G70.0	Myasthenia gravis

Diagnose B17-3

S14.3 Verletzung Plexus brachialis

Prozedur B17-4

01.14.00↔	Offene Biopsie am Gehirn, n.n.bez.	01.24.34↔	Zugang durch die Schädelbasis, transsphenoideal
01.14.10↔	Stereotaktische offene Biopsie am Gehirn	01.24.35↔	Zugang durch die Schädelbasis, transthemoidal
01.14.99↔	Offene Biopsie am Gehirn, sonstige	01.24.36↔	Zugang durch die Schädelbasis, transmastoidal
01.21↔	Inzision und Drainage an den kranialen Sinus	01.24.37↔	Zugang durch die Schädelbasis, translabyrinthär
01.24.00↔	Sonstige Kraniotomie, n.n.bez.	01.24.38↔	Zugang durch die Schädelbasis, transpyramidal
01.24.10↔	Sonstige Kraniotomie mit Dekompression	01.24.39↔	Zugang durch die Schädelbasis, sonstige
01.24.11↔	Sonst Kraniotomie zur Entleerung e epiduralen Hämatoms	01.24.3a↔	Zugang durch die Schädelbasis, transkondylär
01.24.12↔	Sonstige Kraniotomie zur Entleerung eines epid Empyems	01.24.3b↔	Zugang durch die Schädelbasis, transorbital
01.24.13↔	S Krniot,Enl v allpl Mt o Mdräg i d Schädlnk o Epdraum	01.24.3c↔	Zugang durch die Schädelbasis, mit Le-Fort-I-Osteotomie
01.24.14↔	S Krniot,Entf v allpl Mtrialdr Mdräg aus Schädlnk o Epdraum	01.24.99↔	Sonstige Kraniotomie, sonstige
01.24.15↔	Sonstige Kraniot, Entf e Fk aus Schädlnk o Epidraum	01.25.00↔	Sonstige Kraniektomie, n.n.bez.
01.24.16↔	So Kraniot, So Drain epid Flüssigk o aus sonst Gründen	01.25.10↔	Sonstige Kraniektomie mit Dekompression
01.24.20↔	Kraniotomie der Kalotte als Zugang, n.n.bez.	01.25.11↔	Sonst Kraniektomie zur Entleerung e epiduralen Hämatoms
01.24.21↔	Bohrlochtrepanation der Kalotte als Zugang	01.25.12↔	Sonst Kraniektomie zur Entleerung e epiduralen Empyems
01.24.22↔	Streotktsch geführt Schädldröfnng übr d Kltt als Zg	01.25.13↔	So Kraniekt zur Entf e Fk aus Schädlnk o Epidraum
01.24.29↔	Kraniotomie der Kalotte als Zugang, sonstige	01.25.14↔	S Krniekt m Enl v allpl Mt o Mdräg i D Schädlnk o Epdraum
01.24.30↔	Zugang durch die Schädelbasis, n.n.bez.	01.25.19↔	So Kraniekt z Drain epid Flüssigk o aus sonst Gründen
01.24.31↔	Zugang durch die Schädelbasis, transoral	01.25.20↔	Sonstige Kraniekt, Rekraniektomie mit Einbr e Drain
01.24.32↔	Zugang d d Schädalb, transor m Spal d weichen Gaumens	01.25.21↔	S Krniekt,Rkrekt z Entf v alpl Mt o Mdr a d Schädlnk o Epdrtr
01.24.33↔	Zg d d Schädlb, trnsr m Spl d weichn u hrtn Gaumns	01.25.99↔	Sonstige Kraniektomie, sonstige

04.02↔	Durchtrennung des N. trigeminus	04.3x.11↔	Epineurale Naht des Plexus brachialis, primär
04.03.00↔	Durchtr o Quetsch (Crushing) von and kran u periph Nn	04.3x.12↔	Epineurale Naht von Nerven der Schulter, primär
04.03.10↔	Durchtr o Quetsch (Crushing) d N. vestibulocochlearis	04.3x.13↔	Epineurale Naht von Nerven am Arm, primär
04.03.11↔	Drchtr o Quetsch(Crshng) v intrkr Anteiln v snst Hmnr u Ggl	04.3x.14↔	Epineurale Naht von Nerven der Hand, primär
04.03.20↔	Durchtr o Quetschen (Crushing) von extrk Hirnnerven	04.3x.15↔	Epineurale Naht von Nerven des Rumpfes, primär
04.03.30↔	Durchtrennung od Quetschen (Crushing) des Plexus brachialis	04.3x.16↔	Epn Nht v Nn d Beins(nkl. Plxs Imbsc,Leist,Bcknb),pr
04.03.31↔	Durchtrennung od Quetschen (Crushing) v Nerven der Schulter	04.3x.17↔	Epineurale Naht von Nerven des Fußes, primär
04.03.32↔	Durchtr o Quetsch (Crushing) von Nn d Armes und d Hand	04.3x.19↔	Epin Nht von sonstigen kran o peripheren Nn, primär
04.03.33↔	Drchtr o Quetsch (Crshng) v Nn d Rmpfs u d unt Extrm	04.3x.20↔	Epineurale Naht von extrakraniellen Hirnnerven, sekundär
04.03.99↔	Drchtr o Quetsch (Crshng) v and km u prph Nn, S	04.3x.21↔	Epineurale Naht des Plexus brachialis, sekundär
04.04.00↔	Sonst Inzision an kranialen und peripheren Nerven, n.n.bez.	04.3x.22↔	Epineurale Naht von Nerven der Schulter, sekundär
04.04.10↔	Sonstige Inzision am N. vestibulocochlearis	04.3x.23↔	Epineurale Naht von Nerven am Arm, sekundär
04.04.11↔	So Inzis an intrakr Anteilen von sonst Hirnner und Ggl	04.3x.24↔	Epineurale Naht von Nerven an der Hand, sekundär
04.04.20↔	Sonstige Inzision an extrakraniellen Hirnnerven	04.3x.25↔	Epineurale Naht von Nerven des Rumpfes, sekundär
04.04.30↔	Sonstige Inzision am Plexus brachialis	04.3x.26↔	Epn Nht v Nn d Beins(nkl. Plxs Imbsc,Leist,Bcknb),sk
04.04.31↔	Sonstige Inzision an Nerven der Schulter	04.3x.27↔	Epineurale Naht von Nerven des Fußes, sekundär
04.04.32↔	Sonstige Inzision an Nerven des Armes und der Hand	04.3x.29↔	Epin Nht von sonstigen kran und periph Nn, sekundär
04.04.33↔	Sonstige Inzis an Nn d Rumpfes und d unteren Extrem	04.3x.30↔	Interfaszikuläre Naht von extrakraniellen Hirnnerven, primär
04.04.99↔	Sonstige Inzis an kran und peripheren Nn, sonstige	04.3x.31↔	Interfaszikuläre Naht des Plexus brachialis, primär
04.05.00↔	Exzision (und Destruktion) des Ganglion Gasseri, n.n.bez.	04.3x.32↔	Interfaszikuläre Naht von Nerven der Schulter, primär
04.05.10↔	Exzision des Ganglion Gasseri	04.3x.33↔	Interfaszikuläre Naht von Nerven am Arm, primär
04.05.20↔	Destruktion des Ganglion Gasseri	04.3x.34↔	Interfaszikuläre Naht von Nerven an der Hand, primär
04.05.99↔	Exzision (und Destruktion) des Ganglion Gasseri, sonst	04.3x.35↔	Interfaszikuläre Naht von Nerven des Rumpfes, primär
04.06.00↔	Sonstige Exz von kran oder peripheren Ggl, n.n.bez.	04.3x.36↔	Intrfsz Nht v Nn d Beins(nkl. Plxs Imbsc,Leist,Bcknb),pr
04.06.10↔	Exzision von intrakraniellen Ganglien	04.3x.37↔	Interfaszikuläre Naht von Nerven des Fußes, primär
04.06.20↔	Exzision von sonstigen peripheren Ganglien	04.3x.39↔	Intrfsz Nht von sonstigen kran und periph Nn, primär
04.06.99↔	Sonstige Exz von kran oder peripheren Ggl, sonstige	04.3x.40↔	Interfaszikuläre Naht von extrakraniellen Hirnnerven, sekua
04.07.00↔	Sonstige Exz o Avuls von kran o periph Nn, n.n.bez.	04.3x.41↔	Interfaszikuläre Naht des Plexus brachialis, sekundär
04.07.10↔	Exzision eines Nerven zur Transplantation	04.3x.42↔	Interfaszikuläre Naht von Nerven der Schulter, sekundär
04.07.11↔	Entfernung eines Nerventransplantates	04.3x.43↔	Interfaszikuläre Naht von Nerven am Arm, sekundär
04.07.20↔	Sonst Exzision oder Avulsion von intrakraniellen Nerven	04.3x.44↔	Interfaszikuläre Naht von Nerven an der Hand, sekundär
04.07.30↔	Sonst Exzision oder Avulsion von extrakraniellen Hirnnerven	04.3x.45↔	Interfaszikuläre Naht von Nerven des Rumpfes, sekundär
04.07.40↔	Sonstige Exzision oder Avulsion des Plexus brachialis	04.3x.46↔	Intrfsz Nht v Nn d Beins(nkl. Plxs Imbsc,Leist,Bcknb),sk
04.07.41↔	Sonstige Exzision oder Avulsion von Nerven der Schulter	04.3x.47↔	Interfaszikuläre Naht von Nerven des Fußes, sekundär
04.07.42↔	Sonstige Exz oder Avuls von Nerven d Armes und d Hand	04.3x.49↔	Intrfsz Nht von sonstigen kran und periph Nn, sek
04.07.43↔	So Exz o Avuls von Nn d Rumpfes und d unteren Extrem	04.3x.99↔	Naht an kranialen oder peripheren Nerven, sonstige
04.07.99↔	Sonstige Exz o Avuls von kran o periph Nn, sonstige	04.42.00↔	Sonstige Dekompression an kranialen Nerven, n.n.bez.
04.08.00↔	Optikuscheidenfensterung, n.n.bez.	04.42.10↔	Sonst Dekompression an kranialen Nerven, intrakraniell
04.08.10↔	Sonstige Operationen am N. opticus	04.42.20↔	Sonst Dekompression an kranialen Nerven, extrakraniell
04.08.99↔	Optikuscheidenfensterung, sonstige	04.42.99↔	Sonstige Dekompression an kranialen Nerven, sonstige
04.11.00↔	Gschl [Prkt] [Nd] Biops an km o prph N o Gngl, n.n.bz.	04.49.00↔	So Dekompr o Lös v Adhäs an periph N o Gangl, n.n.bez.
04.11.10↔	Geschl [perkutane] [Nadel] Biops an intrakr Hirnner	04.49.10↔	Sonstige Dekompr oder Lös von Adhäs a Plexus brachia
04.11.20↔	Geschl [perkutane] [Nadel] Biops an extrk Hirnnerven	04.49.11↔	Sonstige Dekompr oder Lös von Adhäs an Nn d Schulter
04.11.30↔	Geschlossene [perkutane] [Nadel-] Biopsie am Plexus brachialis	04.49.12↔	Sonstige Dekompr oder Lös von Adhäs an Nerven d Armes
04.11.31↔	Geschl [Perkut] [Nad] Biops an Nn d Armes und d Hand	04.49.13↔	Sonstige Dekompr oder Lös von Adhäs an Nerven d Hand
04.11.39↔	Geschlossene [perkutane] [Nadel-] Biopsie an sonstn Nerven	04.49.14↔	S Dkmp r o Lös v Adhäs a Plxs Imbsc, Leist u Bcknb
04.11.40↔	Geschl [perkutane] [Nad] Biops an Nn d unteren Extrem	04.49.15↔	Sonstige Dekompr oder Lös von Adhäs an Nn d Beines
04.11.99↔	Gschl [Prkt] [Nd] Biops an km o prph N o Gngl, so	04.49.16↔	Sonstige Dekompr oder Lös von Adhäs an Nerven d Fußes
04.12.00↔	Offene Biops an kran o peripherem N o Gangl, n.n.bez.	04.49.99↔	S Dkmp r o Lös v Adhäs an snst prph Nn o Gngl, so
04.12.10↔	Offene Biopsie an intrakraniellen Hirnnerven	04.5x.00↔	Transplantation von kranialem oder peripherem Nerv, n.n.bez.
04.12.20↔	Offene Biopsie an extrakraniellen Hirnnerven	04.5x.10↔	Transplantation von extrakraniellen Hirnnerven
04.12.30↔	Offene Biopsie am Plexus brachialis	04.5x.11↔	Transplantation von Plexus brachia und Nn d Schulter
04.12.31↔	Offene Biopsie an Nerven der Schulter	04.5x.12↔	Transplantation von Nerven des Armes und der Hand
04.12.32↔	Offene Biopsie an Nerven des Armes und der Hand	04.5x.13↔	Transplantation von Nn d Rumpfes und d unteren Extrem
04.12.33↔	Offene Biopsie an Nerven des Rumpfes	04.5x.19↔	Transplantation von sonstm kranialem oder peripherem Nerv
04.12.34↔	Offene Biopsie an Nerven des Plexus lumbosacralis	04.5x.99↔	Transplantation von kranialem oder peripherem Nerv, sonst
04.12.35↔	Offene Biopsie an Nerven der unteren Extremität	04.6x.00↔	Transposition von kranialen und peripheren Nerven, n.n.bez.
04.12.99↔	Offene Biops an kran o peripherem N o Gangl, sonstige	04.6x.10↔	Transposition e extrk Hirnner mit epin primärer Naht
04.2x.00↔	Destr von kran und peripheren Nerven und Ggl, n.n.bez.	04.6x.11↔	Transposition e extrk Hirnner mit epin sekundärer Naht
04.2x.10↔	Destruktion von intrakraniellen Hirnnerven und Ganglien	04.6x.12↔	Transp e extrk Hirnner m interfsz prim und sek Nht
04.2x.20↔	Destruktion von extrakraniellen Hirnnerven	04.6x.20↔	Transposition d Plexus brachia mit epin primärer Naht
04.2x.30↔	Destruktion des Plexus brachialis	04.6x.21↔	Transposition d Plexus brachia m epin sekundärer Naht
04.2x.31↔	Destruktion von Nerven der Schulter	04.6x.22↔	Transposition d Plexus brachia m interfsz prim Nht
04.2x.32↔	Destruktion von Nerven des Armes und der Hand	04.6x.23↔	Transposition d Plexus brachia m interfsz sek Nht
04.2x.33↔	Destruktion von Nerven des Rumpfes und Plexus lumbosacralis	04.6x.30↔	Transposition e Nn d Schult m epin prim und sek Nht
04.2x.34↔	Destruktion von Nerven des Beines und des Fußes	04.6x.31↔	Transp e Nn d Schult m interfsz prim und sek Nht
04.2x.39↔	Destruktion von sonstn peripheren Nerven oder Ganglien	04.6x.40↔	Transposition e Nerven d Armes mit epin primärer Naht
04.2x.99↔	Destr von kran und peripheren Nerven und Ggl, sonstige	04.6x.41↔	Transposition e Nerven d Armes m epin sekundärer Naht
04.3x.00↔	Naht an kranialen oder peripheren Nerven, n.n.bez.	04.6x.42↔	Transposition e Nerven d Armes m interfsz primärer Nht
04.3x.10↔	Epineurale Naht von extrakraniellen Hirnnerven, primär	04.6x.43↔	Transposition e Nn d Armes m interfsz sekundärer Nht

04.6x.50↔	Trnsp e Nn d Rmpfs u d unt Extrm m epn prm u sk Nht	05.29↔	Sonstige Sympathektomie und Exzision eines Ganglions
04.6x.51↔	Trnsp e Nn d Rmpfs u d unt Extrm m intrfsz prm u sk Nht	05.81↔	Plast Rekonstruktion an sympathischem Nerv oder Ganglion
04.6x.60↔	Transposition e Nn d Hand m interfsz prim und sek Nht	05.89↔	Sonstige Operation an sympathischem Nerv oder Ganglion
04.6x.70↔	Transposition m Neurolyse und Dekompr e extrk Hirner	05.9↔	Sonstige Operationen am Nervensystem
04.6x.71↔	Trnsp m Neurlys u Dkmpr d Plxs brchia o e Nn d Schlt	07.80↔	Thymektomie, n.n.bez.
04.6x.72↔	Transposition m Neurolyse und Dekompr e Nerven d Armes	07.81↔	Sonstige partielle Exzision am Thymus
04.6x.73↔	Transposition m Neurolyse und Dekompr e Nerven d Hand	07.82↔	Sonstige totale Exzision des Thymus
04.6x.74↔	Trnsp m Neurlys u Dkmpr e Nn d Rmpfs u d unt Extrm	07.83↔	Thorakoskopische partielle Exzision am Thymus
04.6x.75↔	Transposition von sonstn kranialen und peripheren Nerven	07.84↔	Thorakoskopische totale Exzision des Thymus
04.6x.99↔	Transposition von kranialen und peripheren Nerven, sonst	08.22.00↔	Exzision e anderen kleineren Läsion am Augenlid, n.n.bez.
04.71↔	Hypoglosso-faziale Anastomose	08.22.10↔	Exz e and klein Läs a Lid, Ni hist kontr (mikrog Chir)
04.72↔	Akzessorio-faziale Anastomose	08.22.11↔	Exz e and klein Läs a Lid, hist kontr (mikrog Chir)
04.73↔	Akzessorio-hypoglossale Anastomose	08.22.99↔	Exzision einer anderen kleineren Läsion am Augenlid, sonst
04.74.00↔	Sonstige Anast e kran oder peripheren Nervs, n.n.bez.	08.23.00↔	Exz e gröss Läs a Augenlid, nicht durchgeh, n.n.bez.
04.74.10↔	Fazio-faziale Nerven-Anastomose	08.23.10↔	Exz e gröss Läs a Ld, N drchgh, N hst kntr (mkrg Chr)
04.74.11↔	Interkosto-faszikuläre Nerven-Anastomose	08.23.11↔	Exz e gröss Läs a Ld, N drchgh, hst kntr (mkrg Chr)
04.74.99↔	Sonstige Anast e kran oder peripheren Nervs, sonstige	08.23.99↔	Exz e gröss Läs a Augenlid, nicht durchgeh, sonstige
04.75↔	Revision e früh plast Reko an e kran o periph N	08.24.00↔	Exz e gröss Läsion a Augenlid, perforierend, n.n.bez.
04.76↔	Plast Reko e alten traumat Verletz an kran u periph Nn	08.24.10↔	Exz e gröss Läs a Ld, prf, n hst kntr (mkrg Chr)
04.79.00↔	Sonstige Neuroplastik, n.n.bez.	08.24.11↔	Exz e gröss Läs a Lid, perf, hist kontr (mikrog Chir)
04.79.10↔	Transplantation und Transp e extrk Hirner m epin Nht	08.24.99↔	Exz e gröss Läsion a Augenlid, perforierend, sonstige
04.79.11↔	Transplantation und Transp d Plexus brachia m epin Nht	08.51↔	Kanthotomie
04.79.12↔	Transplantation und Transp von Nn d Schult m epin Nht	08.52↔	Blepharorrhaphie
04.79.13↔	Tx und Transp e Nn d Armes und d Hand m epin Nht	08.59.00↔	Sonstige Anpassung der Lidposition, n.n.bez.
04.79.14↔	Tx u Transp von Nn d Rumpfes u d unt Extrem m epin Nht	08.59.10↔	Kanthoplastik, n.n.bez.
04.79.19↔	Transplantation und Transp e sonst Nervens m epin Nht	08.59.11↔	Kanthopexie
04.79.20↔	Transplantation und Transposition e Nn m interfsz Nht	08.59.12↔	Korrekturoperation bei Epikanthus
04.79.21↔	Tx und Transp e extrk Hirner m interfsz Nht	08.59.99↔	Sonstige Anpassung der Lidposition, sonstige
04.79.22↔	Tx und Transp d Plexus brachia m interfsz Nht	08.89.00↔	Sonst plastische Rekonstruktion des Augenlids, n.n.bez.
04.79.23↔	Tx und Transp von Nn d Schult m interfsz Nht	08.89.10↔	Plast Reko d Lids, medialer o lateraler Lidwinkel
04.79.24↔	Tx und Transp e Nn d Armes und d Hand m interfsz Nht	08.89.11↔	Plastische Rekonstruktion d Augenlids d Hebung d Augbr
04.79.25↔	Tx u Trnsp v Nn d Rmpfs u d unt Extrm m intrfsz Nht	08.89.12↔	Plast Reko d Lids d Entf e Fettgewebeprolapses d Orb
04.79.29↔	Transplantation und Transp e sonst Nn m interfsz Nht	08.89.13↔	Plast Reko d Lids d Oberflächenbehandlung m Laser
04.79.99↔	Sonstige Neuroplastik, sonstige	08.89.14↔	Plast Reko d Lids d sonstige Oberlidverlängerung
04.92.00↔	Implnt o Erstz d Elktrod(n) e prph Neurstm, n.n.bez.	08.89.15↔	Plast Rekonstruktion d Lids d Unterlidverlängerung
04.92.10↔	Implnt,Erstz d Elktrod tmp prph Neurstm,Enzlsys,Tstsm	08.89.99↔	Sonst plastische Rekonstruktion des Augenlids, sonst
04.92.11↔	Implnt,Erstz d Elktrod tmp prph Neurstm,Mhrlysys,Tstsm	18.21.00↔	Exz e präaur Fistel o e präaur Sinus, n.n.bez.
04.92.20↔	Imp,Ers d Elktrod prm prph Neurstm,Stbl,Enzlsys,Prk	18.21.10↔	Exz e präaur Fistel o e präaur Sinus, n hist kontr
04.92.21↔	Implnt,Erstz d Elktrod prm prph Neurstm,Stbl,Mhrlysys,prk	18.21.11↔	Exz e präaur Fistel o e präaur Sinus, hist kontr
04.92.30↔	Imp,Ers d Elktrod prm prph Neurstm,Plttnl,Enzlsys,offn chr	18.21.99↔	Exz e präaur Fistel o e präaur Sinus, sonstige
04.92.31↔	Imp,Ers d Elktrod prm prph Neurstm,Plttnl,Mhrlysys,offn chr	18.29.00↔	Exz oder Destr e and Läsion a äusseren Ohr, n.n.bez.
04.92.40↔	Impl oder Ersetzen einer Vagusnervstimulationselektrode	18.29.01↔	Destr e Läsion a äusseren Ohr oder im äusseren Gehörg
04.92.99↔	Implant o Ersetz d Elektrod(n) e periph Neurostim, so	18.29.10↔	Exz e and Läs a ässrn Ohr o i ässrn Ghörg, N hst kntr
04.93.00↔	Entf d Elektrod(n) e peripheren Neurostim, n.n.bez.	18.29.11↔	Exz e and Läs a ässrn Ohr o i ässrn Ghörg, hst kntr
04.93.10↔	Entf d Elktrod(n) e prph Neurstm, Stbl, Enzlsys	18.29.99↔	Exz oder Destr e and Läsion a äusseren Ohr, sonstige
04.93.11↔	Entf d Elktrod(n) e prph Neurstm, Stbl, Mhrlysys	18.31.00↔	Radikale Exzision einer Läsion am äusseren Ohr, n.n.bez.
04.93.20↔	Entf d Elktrod(n) e prph Neurstm, Plttnl, Enzlsys	18.31.10↔	Rd Exz Läs a äus Ohr o i äus Ghörg o Prt Rs d Ohrm,N hst kntr
04.93.21↔	Entf d Elktrod(n) e prph Neurstm, Plttnl, Mhrlysys	18.31.11↔	Rd Exz Läs a äus Ohr o i äus Ghörg o Prt Rs d Ohrm,hst kntr
04.93.40↔	Entfernen einer Vagusnervelektrode	18.31.19↔	Radikale Exzision einer Läsion am äusseren Ohr, sonst
04.93.99↔	Entf d Elektrod(n) e peripheren Neurostim, sonstige	18.39.00↔	Sonstige Exzision am äusseren Ohr, n.n.bez.
04.94.10↔	Rv (h Erstz) d Elktrod(n) e prph Neurstm, n.n.bez.	18.39.10↔	Resektion d Ohrmuschel, total, nicht hist kontrolliert
04.94.11↔	Rv (h Erstz) d Elktrod(n) e prph Neurstm, Stbl, Enzlsys	18.39.11↔	Resektion der Ohrmuschel: total, histographisch kontrolliert
04.94.12↔	Rv (h Erstz) d Elktrod(n) e prph Neurstm, Stbl, Mhrlysys	18.39.19↔	Sonstige Resektion der Ohrmuschel, sonstige
04.94.13↔	Rv(h Erstz)d Elktrod(n)e prph Neurstm,Plttnl,Enzlsys	18.39.99↔	Sonstige Exzision am äusseren Ohr, sonstige
04.94.14↔	Rv(h Erstz)d Elktrod(n)e prph Neurstm,Plttnl,Mhrlysys	21.32.00↔	Exz und lokale Destr e and Läsion an d Nase, n.n.bez.
04.94.99↔	Rev (oh Ersetz) d Elektrod(n) e periph Neurostim, so	21.32.10↔	Exz und Lok Destr e and Läs an d Nas, nicht hist kontr
04.99.00↔	Sonst Operation an kranialen und peripheren Nerven, n.n.bez.	21.32.11↔	Exz und lokale Destr e and Läs an d Nase, hist kontr
04.99.10↔	Implantation oder Ers einer peripheren Neuroprothese	21.32.99↔	Exz und lokale Destr e and Läsion an d Nase, sonstige
04.99.11↔	Revision (ohne Ersetzen) einer peripheren Neuroprothese	21.4x.00↔	Resektion der Nase, n.n.bez.
04.99.12↔	Entfernung einer peripheren Neuroprothese	21.4x.10↔	Resektion der Nase, partiell, nicht histographisch kontrolliert
04.99.99↔	Sonst Operation an kranialen und peripheren Nerven, sonst	21.4x.11↔	Resektion der Nase, partiell, histographisch kontrolliert
05.0↔	Durchtrennung von sympathischen Nerven oder Ganglien	21.4x.20↔	Resektion der Nase, subtotal, nicht histographisch kontrolliert
05.11↔	Biopsie an einem sympathischen Nerv oder Ganglion	21.4x.21↔	Resektion der Nase, subtotal, histographisch kontrolliert
05.19↔	Sonstige diagn Massnahm an sympathischen Nn oder Ggl	21.4x.30↔	Resektion der Nase, total, nicht histographisch kontrolliert
05.21↔	Exzision des Ganglion sphenopalatinum	21.4x.31↔	Resektion der Nase, total, histographisch kontrolliert
05.22↔	Zervikale Sympathektomie	21.4x.99↔	Sonstige Resektion der Nase
05.23↔	Lumbale Sympathektomie	27.56.00↔	Sonstiges Hauttransplantat an Lippe und Mund, n.n.bez.
05.24↔	Präsakrale Sympathektomie	27.56.10↔	Kleinflächiges Spalthauttransplantat an Lippe und Mund
05.25↔	Periarterielle Sympathektomie	27.56.20↔	Großflächiges Spalthauttransplantat an Lippe und Mund
05.26↔	Thorakale Sympathektomie	27.56.30↔	Kleinflächige heterologe Hauttransplantation an die Lippe

27.56.40↔	Grossflächig heterologe Hauttransplantation an die Lippe	38.86.11↔	Sonstr chirurgischer Verschluss des Truncus coeliacus
27.56.50↔	Kleinflächige homologe Hauttransplantation an d Lippe	38.86.12↔	Sonstiger chirurgischer Verschluss der A. gastrica
27.56.60↔	Grossflächig homologe Hauttransplantation an die Lippe	38.86.13↔	Sonstiger chirurgischer Verschluss der A. hepatica
27.56.99↔	Sonstiges Hauttransplantat an Lippe und Mund, sonstige	38.86.14↔	Sonstiger chirurgischer Verschluss der A. lienalis
29.92↔	Durchtrennung des N. glossopharyngeus	38.86.15↔	Sonstiger chirurgischer Verschluss der A. renalis
31.91↔	Durchtrennung des N. laryngeus	38.86.16↔	Sonstiger chirurgischer Verschluss der A. mesenterialis
33.31↔	Destruktion des N. phrenicus für Lungenkollaps	38.86.17↔	Sonstiger chirurgischer Verschluss der A. iliaca
34.23.00↔	Biopsie an der Brustwand, n.n.bez.	38.86.19↔	Sonstiger chir Verschluss von viszeralen Aa, sonstige
34.23.10↔	Geschlossene (Nadel-) Biopsie an der Brustwand	38.86.99↔	Sonstiger chir Verschluss von abd Aa, sonstige
34.23.20↔	Offene Biopsie an der Brustwand	38.87.00↔	Sonstiger chir Verschluss von abd Venen, n.n.bez.
34.23.99↔	Biopsie an der Brustwand, sonstige	38.87.10↔	So chir Verschluss von tiefen abd Venen, n.n.bez.
38.01↔	Inzision von intrakraniellen Gefässen	38.87.11↔	Sonstiger chirurgischer Verschluss der V. cava inferior
38.02.00↔	Inzision von anderen Gefässen an Kopf und Hals, n.n.bez.	38.87.12↔	So chir Verschl d V. iliaca communis u V. iliaca int
38.02.10↔	Inzision von extrakraniellen Arterien an Kopf und Hals	38.87.19↔	So chir Verschluss von tiefen abd Venen, sonstige
38.02.20↔	Inzision von extrakraniellen Venen an Kopf u Hals, n.n.bez.	38.87.99↔	Sonstiger chir Verschluss von abd Venen, sonstige
38.02.21↔	Inzision der V. jugularis (externa) (interna)	39.50.00↔	Angiopl o Athrkt an snst(n) NHRzkrgef(n), n.n.bz.
38.02.28↔	Inzis von sonstigen tiefen extrk Venen an Kopf und Ha	39.50.10↔	Angiopl o Athrkt an snst(n) NHRzkrgef(n) m Blln, n.n.bz.
38.02.29↔	Inzision von extrakraniellen Venen an Kopf und Hals, sonst	39.50.11↔	Angiopl o Athrkt an snst(n) NHRzkrgef(n) m Enf Blln
38.02.99↔	Inzision von anderen Gefässen an Kopf und Hals, sonst	39.50.12↔	Angiopl o Athrkt an snst(n) NHRzkrgef(n) m ctngn Blln
38.06.00↔	Inzision von abdominalen Arterien, n.n.bez.	39.50.13↔	Angiopl o Athrkt an snst(n) NHRzkrgef(n) m KryplstieBlln
38.06.10↔	Inzision von viszeralen Arterien, n.n.bez.	39.50.14↔	Angiopl o Athrkt an snst(n)NHRzkrgef(n)m Drg eltng Blln
38.06.11↔	Inzision des Truncus coeliacus	39.50.19↔	Angiopl o Athrkt an snst(n) NHRzkrgef(n) m S Blln
38.06.12↔	Inzision der A. gastrica	39.50.20↔	Angiopl Blade Laserangpl an sonst(n) NiHerzkrgef(en)
38.06.13↔	Inzision der A. hepatica	39.50.21↔	Angiopl Thrombektomie an sonstigem(n) NiHerzkrgef(en)
38.06.14↔	Inzision der A. lienalis	39.50.99↔	Angiopl o Atherekt an sonst(n) NiHerzkrgef(en), so
38.06.15↔	Inzision der A. renalis	39.59.00↔	Sonst plastische Rekonstruktion eines Gefässes, n.n.bez.
38.06.16↔	Inzision der A. mesenterialis	39.59.10↔	Transposition von Arterien, n.n.bez.
38.06.17↔	Inzision der A. lumbalis	39.59.11↔	Transposition der extrakraniellen A. vertebralis
38.06.18↔	Inzision der A. iliaca	39.59.12↔	Transposition von sonstigen extrk Aa an Kopf und Hals
38.06.19↔	Inzision von viszeralen Arterien, sonstige	39.59.13↔	Transposition von Arterien der oberen Extremität
38.06.99↔	Inzision von abdominalen Arterien, sonstige	39.59.14↔	Transposition von thorakalen Arterien
38.11↔	Endarterektomie von intrakraniellen Gefässen	39.59.15↔	Transposition der A. gastrica, A. hepatica und A. lienalis
38.21↔	Biopsie eines Blutgefässes	39.59.16↔	Transposition der A. renalis
38.42↔	Resektion von anderen Blutgefässen an Kopf und Hals	39.59.17↔	Transposition der A. mesenterica
38.51↔	Ligatur und Stripping von intrakraniellen Varizen	39.59.18↔	Transposition sonstiger viszeraler Arterien
38.62↔	Sonstige Exzision von Gefässen an Kopf und Hals	39.59.19↔	Transposition der A. iliaca
38.66.00↔	Sonstige Exzision von abdominalen Arterien, n.n.bez.	39.59.20↔	Transposition von sonstigen abdominalen Arterien
38.66.10↔	Sonstige Exzision von viszeralen Arterien, n.n.bez.	39.59.21↔	Transposition von Arterien der unteren Extremität
38.66.11↔	Sonstige Exzision des Truncus coeliacus	39.59.29↔	Transposition von Arterien, sonstige
38.66.12↔	Sonstige Exzision der A. gastrica	39.59.30↔	Sonstige Plast Reko von Gef an Kopf und Ha, n.n.bez.
38.66.13↔	Sonstige Exzision der A. hepatica	39.59.31↔	Sonstige plastische Rekonstruktion e intrakr Gefässes
38.66.14↔	Sonstige Exzision der A. lienalis	39.59.32↔	Sonstige Plast Rekonstruktion d extrk A. vertebralis
38.66.15↔	Sonstige Exzision der A. renalis	39.59.33↔	So Plast Reko von extrk Aa an Kopf und Ha, so
38.66.16↔	Sonstige Exzision der A. mesenterialis	39.59.34↔	Sonstige plastische Rekonstruktion der V. jugularis
38.66.17↔	Sonstige Exzision der A. lumbalis	39.59.39↔	Sonstige Plast Reko von Gef an Kopf und Ha, sonstige
38.66.18↔	Sonstige Exzision der A. iliaca	39.59.40↔	Sonstige Plast Reko von Gef d ob Extrem, n.n.bez.
38.66.19↔	Sonstige Exzision viszeraler Arterien, sonstige	39.59.41↔	Sonstige plastische Rekonstruktion von Aa d ob Extrem
38.66.99↔	Sonstige Exzision abdominaler Arterien, sonstige	39.59.42↔	S Plst Rk d V. sbcl, V. axll u V. brchiocphlc
38.82.00↔	So chir Verschluss von Gef a Kopf und Ha, n.n.bez.	39.59.48↔	So Plast Reko von sonstigen tiefen Venen d ob Extrem
38.82.10↔	Sonstiger chir Verschluss von extrk Aa an Kopf und Ha	39.59.49↔	Sonstige Plast Reko von Gef d ob Extrem, sonstige
38.82.20↔	So chir Verschl v extrk Venen an Kopf u Ha, n.n.bez.	39.59.50↔	Sonstige Plast Reko von thorakalen Gef, n.n.bez.
38.82.21↔	Sonstiger chirurgischer Verschluss der V. jugularis	39.59.51↔	Sonstige plastische Rekonstruktion der thorakalen Aorta
38.82.22↔	So chir Verschl v sonst tief extrk Venen an Kopf u Ha	39.59.52↔	Sonstige plastische Rekonstruktion der A. pulmonalis
38.82.29↔	So chir Verschluss von extrk Venen an Kopf und Ha, so	39.59.53↔	Sonstige Plast Reko von thorakalen Aa, sonstige
38.82.99↔	So chir Verschluss von Gef a Kopf und Ha, sonstige	39.59.54↔	Sonstige plastische Rekonstruktion der V. pulmonalis
38.85.00↔	So chir Verschluss von and thorakalen Gef, n.n.bez.	39.59.55↔	Sonstige plastische Rekonstruktion der V. cava superior
38.85.10↔	So chir Verschluss von and thorakalen Aa, n.n.bez.	39.59.59↔	Sonstige Plast Reko von thorakalen Gef, sonstige
38.85.11↔	Sonstiger chirurgischer Verschluss der A. subclavia	39.59.60↔	Sonstige Plast Rekonstruktion von abd Aa, n.n.bez.
38.85.12↔	Sonstiger chirurgischer Verschluss der A. pulmonalis	39.59.61↔	Sonst plastische Rekonstruktion der abdominalen Aorta
38.85.13↔	Sonstr chirurgischer Verschluss des Truncus brachiocephalicus	39.59.62↔	Sonst plastische Rekonstruktion des Truncus coeliacus
38.85.19↔	So chir Verschluss von and thorakalen Aa, sonstige	39.59.63↔	Sonstige plastische Rekonstruktion der A. gastrica
38.85.20↔	So chir Verschluss von thorakalen Venen, n.n.bez.	39.59.64↔	Sonstige plastische Rekonstruktion A. hepatica
38.85.21↔	Sonstiger chirurgischer Verschluss der V. cava superior	39.59.65↔	Sonstige plastische Rekonstruktion der A. lienalis
38.85.22↔	Sonstiger chirurgischer Verschluss der V. pulmonalis	39.59.66↔	Sonstige plastische Rekonstruktion der A. renalis
38.85.23↔	Sonstiger chirurgischer Verschluss der V. subclavia	39.59.67↔	Sonstige plastische Rekonstruktion der A. mesenterica
38.85.28↔	So chir Verschluss von sonst tiefen thorakalen Venen	39.59.68↔	Sonstige plastische Rekonstruktion der A. iliaca
38.85.29↔	So chir Verschluss von thorakalen Venen, sonstige	39.59.69↔	Sonstige Plast Rekonstruktion von abd Aa, sonstige
38.85.99↔	So chir Verschluss von and thorakalen Gef, sonstige	39.59.70↔	Sonstige Plast Rekonstruktion von abd Venen, n.n.bez.
38.86.00↔	Sonstiger chir Verschluss von abd Aa, n.n.bez.	39.59.71↔	Sonstige plastische Rekonstruktion der V. cava inferior
38.86.10↔	Sonstiger chir Verschluss von viszeralen Aa, n.n.bez.	39.59.72↔	Sonstige plastische Rekonstruktion der V. iliaca

39.59.79↔	Sonstige Plast Rekonstruktion von abd Venen, sonstige	77.46.20↔	Knochenbiopsie an der Patella, Offene Knochenbiopsie
39.59.80↔	Sonstige Plast Reko von Gef d unteren Extrem, n.n.bez.	77.46.99↔	Knochenbiopsie an der Patella, sonstige
39.59.81↔	Sonstige Plast Rekonstruktion von Aa d unteren Extrem	77.47.00↔	Knochenbiopsie an Tibia und Fibula, n.n.bez.
39.59.82↔	Sonstige plastische Rekonstruktion der V. femoralis	77.47.10↔	Knochenbiopsie an Tibia u Fibula, Perkutane (Nadel-) Biopsie
39.59.83↔	Sonstige plastische Rekonstruktion der V. poplitea	77.47.20↔	Knochenbiopsie an Tibia und Fibula, Offene Knochenbiopsie
39.59.88↔	So Plast Reko von sonst tiefen Venen d unteren Extrem	77.47.99↔	Knochenbiopsie an Tibia und Fibula, sonstige
39.59.89↔	Sonstige Plast Reko von Gef d unteren Extrem, sonstige	77.48.00↔	Knochenbiopsie an Tarsalia und Metatarsalia, n.n.bez.
39.59.90↔	Sonstige Plast Reko e Gefässes, Venenklappenplastik	77.48.10↔	Knochbiops an Tarsal und Metatars, Perkut (Nad) Biops
39.59.99↔	Sonst plastische Rekonstruktion eines Gefässes, sonst	77.48.20↔	Knochbiops an Tarsalia und Metatars, Offene Knochbiops
39.75.11↔	Prktrnslm Gfntrvntion, S Gf, Rttionsthmrkt	77.48.99↔	Knochenbiopsie an Tarsalia und Metatarsalia, sonstige
39.8x.00↔	Op a Glom carot, Sin caroticus u and Paraggl, n.n.bez.	77.49.00↔	Knochbiops an and näher bez Kn, auss Gschk, n.n.bez.
39.8x.10↔	Exploration des Glomus caroticum und anderer Paraganglien	77.49.20↔	Knbp a and nä bz Kn, au Gk, Knbp an d Ws Prk (Nd) Bp
39.8x.11↔	Exzision des Glomus caroticum und anderer Paraganglien	77.49.21↔	Knbp an and näh bz Kn, au Gschk, Knbp an d Ws, Off Knbp
39.8x.20↔	Implnt o Erstz e Implsgnrtrs z Aktvierng d Brflxs	77.49.40↔	Knbp a and näh bz Kn, au Gk, Knbp an Pl d Fs Prk (Nd) Bp
39.8x.21↔	Rv (h Wchs) e Implsgnrtrs z Aktvierng d Brflxs	77.49.41↔	Knbp a and näh bz Kn, au Gk, Knbp an Pl d Fs, Off Knbp
39.8x.22↔	Entf e Impulsgenerators zur Aktivierung d Baroreflexes	77.49.90↔	Knchbiops an and näh bz Kn, auss Gschk, Prkt (Nd) Biops
39.8x.30↔	Implnt o Erstz e (v) Elktnd(n) z Aktvierng d Brflxs	77.49.91↔	Knchbiops an and näh bz Kn, auss Gschk, Off Knchbiops
39.8x.31↔	Rv (h Wchs) e (v) Elktnd(n) z Aktvierng d Brflxs	77.49.99↔	Knochbiops an and näher bez Kn, auss Gschk, sonstige
39.8x.32↔	Entf e (v) Elektrod(n) zur Aktivierung d Baroreflexes	79.24↔	Offene Reposition e Fingfx ohne innere Knochenfixation
39.8x.99↔	Op a Glom carot, Sin caroticus und and Paraggl, so	80.81.00↔	So Lok Exz o Destr e Gelläs an d Schult, n.n.bez.
39.92↔	Injektion eines sklerosierenden Agens in eine Vene	80.81.10↔	Débridement am Humeroglenoidalgelenk
39.99.00↔	Sonstige Operationen an Blutgefässen, n.n.bez.	80.81.11↔	Zystenexstirpation am Humeroglenoidalgelenk
39.99.10↔	Aortopexie	80.81.19↔	Sonstige lokale Exz oder Destr a Humeroglenoidalgelenk
39.99.20↔	Operationen bei kongenitalen Gefäßanomalien, n.n.bez.	80.81.20↔	Débridement am Akromioklavikulargelenk
39.99.21↔	Op b kngntlr Anmie d Artstnths(Stns)o b untrbr Artbnng	80.81.21↔	Zystenexstirpation am Akromioklavikulargelenk
39.99.22↔	Op b kong Anom d A. o V. pulmonalis o b A. lusoria	80.81.29↔	Sonstige lokale Exzision oder Destr a Akromioklavikel
39.99.23↔	Operationen bei kongenitalen Anomalien der V. cava	80.81.99↔	So Lok Exz o Destr e Gelläs an d Schult, So
39.99.24↔	Op b kong Kollateralgefässen und Unifokalisierung	80.82.00↔	Sonstige Lok Exz oder Destr e Gelläs a Ellb, n.n.bez.
39.99.30↔	Kathinterv Verschluss d Duct arterios Botalli, n.n.bez	80.82.10↔	Arthr lokale Exz oder Destr e Gelenkläsion a Ellb
39.99.31↔	Kathinterv Verschluss d Duct arterios Botalli, m Coil	80.82.11↔	Débridement am Ellenbogengelenk
39.99.32↔	Kthntvr Vrschl d Dct artrios Btll, m AmpltzDctOcldr	80.82.12↔	Zystenexstirpation am Ellbogengelenk
39.99.38↔	Kathinterv Verschluss d Duct arterios Botalli, So	80.82.99↔	Sonstige Lok Exz oder Destr e Gelläs a Ellb, sonstige
39.99.39↔	Operationen bei sonstigen kongenitalen Gefäßanomalien	80.83.00↔	Sonstige Lok Exz oder Destr e Gelläs a Hdgel, n.n.bez.
39.99.99↔	Sonstige Operationen an Blutgefässen, sonstige	80.83.10↔	Arthr lokale Exz oder Destr e Gelläs a Handgelenk
40.11.00↔	Biopsie an einer lymphatischen Struktur, n.n.bez.	80.83.11↔	Débridement am Handgelenk
40.11.10↔	Off(Inzs)Biops mdiast,praaortin,iliakln o plvnm Lymphkn	80.83.12↔	Zystenexstirpation am Handgelenk
40.11.11↔	Off(Inzs)Biops zr, sprklvkläm, axlläm o inguinln Lymphkn	80.83.99↔	Sonstige Lok Exz oder Destr e Gelläs a Hdgel, sonstige
40.11.20↔	Geschlossene [perkutane] [Nadel-] Biopsie von Lymhknoten	80.85.00↔	Sonstige Lok Exz o Destr e Gelläs an d Hüfte, n.n.bez.
40.11.99↔	Biopsie an einer lymphatischen Struktur, sonstige	80.85.10↔	Arthr lokale Exz oder Destr e Gelenkläsion an d Hüfte
40.19.00↔	Sonstige diagn Massnahm an lymphat Strukturen, n.n.bez	80.85.11↔	Débridement am Hüftgelenk
40.19.10↔	Präprtvr Szntgr u Sndnmssng i Rhmn d SntnlLymphndktmie	80.85.12↔	Zystenexstirpation am Hüftgelenk
40.19.20↔	Intraop Sondm d Rdionkldmark i R d SntnlLymphndktmie	80.85.99↔	Sonstige Lok Exz o Destr e Gelläs an d Hüfte, sonstige
40.19.99↔	So diagn Massnahm an lymphat Strukturen, so	80.86.00↔	Sonstige Lok Exz oder Destr e Gelläs a Knie, n.n.bez.
44.01↔	Trunkuläre Vagotomie	80.86.10↔	Arthr lokale Exzision oder Destruktion a Kniegelenk
77.40.00↔	Knochenbiopsie, ohne Angabe der Lokalisation, n.n.bez.	80.86.11↔	Débridement am Kniegelenk
77.40.10↔	Knochbiops, ohne Ang d Lok, Perkutane (Nadel) Biops	80.86.12↔	Zystenexstirpation am Kniegelenk
77.40.20↔	Knochbiops, ohne Ang d Lokalisation, Offene Knochbiops	80.86.13↔	Exzision eines Meniskusganglions am Kniegelenk
77.40.99↔	Knochenbiopsie, ohne Angabe der Lokalisation, sonstige	80.86.99↔	Sonstige Lok Exz oder Destr e Gelläs a Knie, sonstige
77.41.00↔	Knochbiops von Skap, Klav, Rip und Sternum, n.n.bez.	80.87.00↔	Sonstige Lok Exz o Destr e Gelläs a Sg, n.n.bez.
77.41.10↔	Knchbiops v Skp, Klv, Rp u Strm, Prkt (Nd) Biops	80.87.10↔	Arthr Lok Exz o Destr e Gelläs a oberen Sprunggelenk
77.41.20↔	Knochbiops von Skap, Klav, Rip u Stern, Off Knochbiops	80.87.11↔	Débridement am oberen Sprunggelenk
77.41.99↔	Knochbiops von Skap, Klav, Rip und Sternum, sonstige	80.87.12↔	Zystenexstirpation am oberen Sprunggelenk
77.42.00↔	Knochenbiopsie am Humerus, n.n.bez.	80.87.19↔	Sonstige Lok Exz o Destr e Gelläs a ob Sprunggelenk
77.42.10↔	Knochenbiopsie am Humerus, Perkutane (Nadel-) Biopsie	80.87.20↔	Arthr Lok Exz o Destr e Gelläs a unteren Sprunggelenk
77.42.20↔	Knochenbiopsie am Humerus, Offene Knochenbiopsie	80.87.21↔	Débridement am unteren Sprunggelenk
77.42.99↔	Knochenbiopsie am Humerus, sonstige	80.87.22↔	Zystenexstirpation am unteren Sprunggelenk
77.43.00↔	Knochenbiopsie an Radius und Ulna, n.n.bez.	80.87.29↔	Sonstige Lok Exz o Destr e Gelläs a unteren Sg
77.43.10↔	Knbiopsie an Radius und Ulna, Perkutane (Nadel-) Biopsie	80.87.99↔	Sonstige Lok Exz o Destr e Gelläs a Sg, sonstige
77.43.20↔	Knochenbiopsie an Radius und Ulna, Offene Knochenbiopsie	80.88.00↔	So Lok Exz o Destr e Gelläs an Fuss u Zehen, n.n.bez.
77.43.99↔	Knochenbiopsie an Radius und Ulna, sonstige	80.88.10↔	Arthr lokale Exz oder Destr e Gelläs an Fuss und Zehen
77.44.00↔	Knochenbiopsie an Karpalia und Metakarpalia, n.n.bez.	80.88.20↔	Débridement am Metatarsophalangealgelenk
77.44.10↔	Knochbiops an Karpal und Metakarp, Perkut (Nad) Biops	80.88.21↔	Zystenexstirpation am Metatarsophalangealgelenk
77.44.20↔	Knochbiops an Karpal und Metakarp, Offene Knochbiops	80.88.29↔	Sonstige Lok Exz oder Destr a Metatarsgel
77.44.99↔	Knochenbiopsie an Karpalia und Metakarpalia, sonstige	80.88.30↔	Débridement an Zehengelenken
77.45.00↔	Knochenbiopsie am Femur, n.n.bez.	80.88.40↔	Débridement an sonstigen Fussgelenken
77.45.10↔	Knochenbiopsie am Femur, Perkutane (Nadel-) Biopsie	80.88.50↔	Zystenexstirpation an sonstigen Gel von Fuss und Zehen
77.45.20↔	Knochenbiopsie am Femur, Offene Knochenbiopsie	80.88.59↔	So Lok Exz o Destr an sonstigen Gel von Fuss und Zehen
77.45.99↔	Knochenbiopsie am Femur, sonstige	80.88.99↔	So Lok Exz o Destr e Gelläs an Fuss und Zehen, so
77.46.00↔	Knochenbiopsie an der Patella, n.n.bez.	80.89.00↔	So Lok Exz o Destr e Gelläs an and bez Lok, n.n.bez.
77.46.10↔	Knochenbiopsie an der Patella, Perkutane (Nadel-) Biopsie	80.89.10↔	Arthr Lok Exz o Destr e Gelläs a Sternokgel

80.89.11↔	Débridement am Sternoklavikulargelenk	81.44.11↔	Stb d Ptl, Rtnklmspltn, Itrl m Züglngsprtion
80.89.12↔	Zystenexstirpation am Sternoklavikulargelenk	81.44.12↔	Stab d Patel, Verlagerung d Patellarsehnenansatzes
80.89.19↔	Sonstige Lok Exz oder Destr a Sternoklavikulargelenk	81.44.13↔	Stb d Ptl, Vrlg d Ptlrshnnstz m Knchspn
80.89.20↔	Arthr Lok Exz oder Destr e Gelläs an Iliosgel	81.44.99↔	Stabilisierung der Patella, sonstige
80.89.21↔	Débridement am Iliosakralgelenk	81.45.00↔	Sonstige Rekonstruktion an den Kreuzbändern, n.n.bez.
80.89.22↔	Zystenexstirpation am Iliosakralgelenk	81.45.19↔	Sonstige Rekonstruktion an den Kreuzbändern, arthr
80.89.29↔	Sonstige lokale Exzision oder Destr a Iliosakralgelenk	81.45.20↔	Reko d vorderen Kreuzb m aut Patsehne, offen chir
80.89.30↔	Débridement an der Symphyse	81.45.21↔	Reko d hint Kreuzb m aut Patsehne, offen chir
80.89.31↔	Zystenexstirpation an der Symphyse	81.45.29↔	Sonstige Rekonstruktion an D Kreuzbändern, offen chir
80.89.39↔	Sonstige lokale Exzision oder Destr an d Symphyse	81.45.99↔	Sonstige Rekonstruktion an den Kreuzbändern, sonstige
80.89.40↔	Arthr Lok Exz oder Destr e Gelläs an and bez Lok	81.71.00↔	Arthropl m Implant a Metakarpophal und lpg, n.n.bez.
80.89.41↔	Débr einer Gelenksläsion an and bez Lokalisation	81.71.10↔	Inplantation einer sonstigen Fingergelenkendoprothese
80.89.42↔	Zystenexstirpation an Gelenken and bez Lokalisation	81.71.99↔	Arthpastk m Impl a Metakarpophal- u Interphalangelek, so
80.89.99↔	So Lok Exz o Destr e Gelläs an and bez Lok, so	81.72↔	Arthropl ohne Implant a Metakarpophalangeal und lpg
80.90.00↔	Sonstige Exzision an einem Gelenk, n.n.bez.	81.74.00↔	Arthropl m Implant a Karpok oder Karpomgel, n.n.bez.
80.90.10↔	Arthroskopische Exzision an einem Gelenk	81.74.10↔	Implantation einer Daumensattelgelenkendoprothese
80.90.99↔	Sonstige Exzision an einem Gelenk, sonstige	81.74.99↔	Arthropl m Implant a Karpok oder Karpomgel, sonstige
80.91.00↔	Sonstige Exzision an der Schulter, n.n.bez.	81.93.00↔	Naht an Kapsel od Ligament der oberen Extremitäten, n.n.bez.
80.91.10↔	Arthroskopische Exzision am Humeroglenoidalgelenk	81.93.10↔	Naht des Bandapparates der Klavikula
80.91.11↔	Sonstige Exzision am Humeroglenoidalgelenk	81.93.20↔	Naht des radioulnaren Ringbandes
80.91.20↔	Arthroskopische Exzision am Akromioklavikulargelenk	81.93.21↔	Naht des distalen radioulnaren Bandapparates
80.91.21↔	Sonstige Exzision am Akromioklavikulargelenk	81.93.30↔	Nht an Kaps o Lig d ob Extrem, Handwur und Mitthand
80.91.30↔	Entnahme eines Knorpeltransplantates an der Schulter	81.93.99↔	Naht an Kapsel o Ligament der oberen Extremitäten, sonst
80.91.99↔	Sonstige Exzision an der Schulter, sonstige	82.12↔	Fasziotomie der Hand
80.92.00↔	Sonstige Exzision am Ellbogen, n.n.bez.	82.32↔	Exzision einer Handsehne zur Transplantation
80.92.10↔	Arthroskopische Exzision am Ellbogen	82.34↔	Exzision von Muskel oder Faszie der Hand zur Transplantation
80.92.11↔	Entnahme eines Knorpeltransplantates am Ellbogengelenk	82.35.00↔	Sonstige Fasziotomie der Hand, n.n.bez.
80.92.99↔	Sonstige Exzision am Ellbogen, sonstige	82.35.10↔	Fasziotomie der Hohlhand
80.93.00↔	Sonstige Exzision am Handgelenk, n.n.bez.	82.35.11↔	Fasziotomie der Hand und Finger mit Neurolyse
80.93.10↔	Arthroskopische Exzision am Handgelenk	82.35.12↔	Faszieekt d Hand und Fing m Neurolyse und Arteriolyse
80.93.11↔	Entnahme eines Knorpeltransplantates am Handgelenk	82.35.13↔	Fasziotomie der Hand und Finger mit Arthrolyse
80.93.12↔	Resektion des Discus triangularis am Handgelenk	82.35.99↔	Sonstige Fasziotomie der Hand, sonstige
80.93.99↔	Sonstige Exzision am Handgelenk, sonstige	82.39.00↔	Sonstige Exzision von Weichteilen der Hand, n.n.bez.
80.94↔	Sonstige Exzision an Hand- und Fingergelenk	82.39.10↔	So Exz v Weicht d Hand, Exz v Sehnscheiden d Hand
80.95.00↔	Sonstige Exzision am Hüftgelenk, n.n.bez.	82.39.99↔	Sonstige Exzision von Weichteilen der Hand, sonstige
80.95.10↔	Arthroskopische Exzision am Hüftgelenk	82.46.00↔	Naht an Muskel oder Faszie der Hand, n.n.bez.
80.95.11↔	Entnahme eines Knorpeltransplantates am Hüftgelenk	82.46.10↔	Naht an einer Faszie der Hand
80.95.99↔	Sonstige Exzision am Hüftgelenk, sonstige	82.46.20↔	Naht an einem Muskel der Hand
80.96.00↔	Sonstige Exzision am Knie, n.n.bez.	82.46.99↔	Naht an Muskel oder Faszie der Hand, sonstige
80.96.10↔	Arthroskopische Exzision am Kniegelenk	82.51↔	Verlängerung einer Sehne der Hand
80.96.20↔	Entnahme e Knorpeltransplantates a Kniegelenk, arthr	82.52↔	Verkürzung einer Sehne der Hand
80.96.21↔	Entn e Knorpeltransplantates a Kniegelenk, offen chir	82.53↔	Reinsertion einer Sehne der Hand
80.96.99↔	Sonstige Exzision am Knie, sonstige	82.54↔	Reinsertion eines Muskels der Hand
80.97.00↔	Sonstige Exzision am Sprunggelenk, n.n.bez.	82.55↔	Sonstige Längenänderung an Muskel oder Sehne der Hand
80.97.10↔	Arthroskopische Exzision am oberen Sprunggelenk	82.56↔	Sonstr Transfer oder Transplantation einer Sehne der Hand
80.97.11↔	Sonstige Exzision am oberen Sprunggelenk	82.57.00↔	Sonstige Transposition einer Sehne der Hand, n.n.bez.
80.97.20↔	Arthroskopische Exzision am unteren Sprunggelenk	82.57.10↔	So Transp e Sehn d Hand, Transp e Beugesehne d Hand
80.97.21↔	Sonstige Exzision am unteren Sprunggelenk	82.57.99↔	Sonstige Transposition einer Sehne der Hand, sonstige
80.97.30↔	Entnahme eines Knorpeltransplantates am Sprunggelenk	82.58↔	Sonstr Transfer oder Transplantation eines Handmuskels
80.97.99↔	Sonstige Exzision am Sprunggelenk, sonstige	82.59↔	Sonstige Transposition eines Handmuskels
80.98.00↔	Sonstige Exzision an Fuss- und Zehengelenk, n.n.bez.	82.61↔	Pollisation mit Übertragung von Nerven und Blutversorgung
80.98.10↔	Arthroskopische Exzision an Fuss- und Zehengelenken	82.69↔	Sonstige Rekonstruktion des Daumens
80.98.11↔	Sonstige Exzision am Metatarsophalangealgelenk	82.71↔	Rekonstruktion eines Ringbandes
80.98.12↔	Sonstige Exzision an sonstigen Fussgelenken	82.72.00↔	Plast Op an d Hand m M o FaszTransplantat, n.n.bez.
80.98.13↔	Sonstige Exzision an Zehengelenken	82.72.10↔	Plastische Op m M o FaszTransplantat an e Fing
80.98.99↔	Sonstige Exzision an Fuss- und Zehengelenk, sonstige	82.72.11↔	Plast Op m M o FaszTransplantat an sonst Teil d Hand
80.99.00↔	Sonstige Exz an e Gel an and bez Lok, n.n.bez.	82.72.99↔	Plast Op an d Hand m M o FaszTransplantat, sonstiges
80.99.10↔	Arthroskopische Exzision am Sternoklavikulargelenk	82.79↔	Plastische Op an d Hand m and Transplantat o Implant
80.99.11↔	Sonstige Exzision am Sternoklavikulargelenk	82.81↔	Transfer eines Fingers, ausgenommen Daumen
80.99.20↔	Arthroskopische Exzision am Iliosakralgelenk	82.82↔	Plastische Rekonstruktion einer Spalthand
80.99.21↔	Sonstige Exzision am Iliosakralgelenk	82.83↔	Plastische Rekonstruktion bei Makrodaktylie
80.99.30↔	Arthroskopische Exzision an der Symphyse	82.85↔	Sonstige Tenodese an der Hand
80.99.31↔	Sonstige Exzision an der Symphyse	82.86.00↔	Sonstige Tenoplastik an der Hand, n.n.bez.
80.99.90↔	Arthr Exzision an einem Gelenk an and bez Lokalisation	82.86.10↔	Tenoplastik von Beugesehnen der Hand
80.99.91↔	Entn e Knorpeltx an e Gel an and bez Lokalisation	82.86.11↔	Schaffung eines Transplantlagers für Sehnen an der Hand
80.99.99↔	Sonstige Exz an e Gel an and bez Lok, sonstige	82.86.12↔	Revision (ohne Wechsel) e Sehnenimplantates an d Hand
81.25↔	Arthrodese am Radiokarpalgelenk	82.86.13↔	Wechsel eines Sehnenimplantates an der Hand
81.43↔	Rekonstruktion am Kniegelenk nach unhappy triad	82.86.99↔	Sonstige Tenoplastik an der Hand, sonstige
81.44.00↔	Stabilisierung der Patella, n.n.bez.	82.89.00↔	Sonstige plastische Operationen an der Hand, n.n.bez.
81.44.10↔	Stabilisierung der Patella, Retinakulumspaltung, lateral	82.89.10↔	Sehnscheidenplastik an der Hand

82.89.11↔	Knöcherne Ref von Bänder d Handwur und Mitthand	83.19.26↔	Desins von Muskel, Sehne und Faszie, Untere Extremität
82.89.12↔	Knöcherne Refixation von sonstigen Bänder der Hand	83.19.29↔	Desins von Muskel, Sehne und Faszie, And Lokalisation
82.89.13↔	Glübrigreifnd Weichteildstrktion b kng Anm d Hnd	83.19.30↔	Lappenstieldurchtrennung nach Lappenpl, Kopf und Ha
82.89.14↔	Radialislation bei kongenitalen Anomalien der Hand	83.19.31↔	Lappensturdurcht nach Lappenpl, Schulter und Axilla
82.89.15↔	Rs v Schnürrngn m plistschr Rk b kng Anm d Hnd	83.19.32↔	Lappensturdurcht nach Lappenpl, Oberarm und Ellb
82.89.16↔	Transfer einer Zehe als Fingerersatz	83.19.33↔	Lappenstieldurchtrennung nach Lappenplastik, Unterarm
82.89.99↔	Sonstige plastische Operationen an der Hand, sonstige	83.19.34↔	Lappensturdurcht nach Lappenpl, Bruw, Bauch und Rücken
83.09.00↔	Sonstige Inzision an den Weichteilen, n.n.bez.	83.19.35↔	Lappensturdurcht na Lappenpl, Leist u Genreg u Gesäss
83.09.10↔	Fremdkentf aus Muskel, Sehne oder Fasz, Kopf und Hals	83.19.36↔	Lappenstieldurchtrennung nach Lappenpl, Untere Extrem
83.09.11↔	Fremdkentf aus M, Sehne oder Fasz, Schulter und Axilla	83.19.39↔	Lappensturdurcht nach Lappenpl, And Lokalisation
83.09.12↔	Fremdkentf aus M, Sehne oder Fasz, Oberarm und Ellb	83.19.90↔	Sonstige Durchtrennung von Weichteilen, Kopf und Hals
83.09.13↔	Fremdkentf aus Muskel, Sehne oder Fasz, Unterarm	83.19.91↔	Sonst Durchtrennung von Weichteilen, Schulter und Axilla
83.09.14↔	Fremdkentf aus M, Sehne o Fasz, Bruw, Bauch und Rücken	83.19.92↔	Sonst Durchtrennung von Weichteilen, Oberarm und Ellenbogen
83.09.15↔	Fremdkentf aus M, Sehn o Fasz, Leist u Genreg u Gesäss	83.19.93↔	Sonstige Durchtrennung von Weichteilen, Unterarm
83.09.16↔	Fremdkentf aus Muskel, Sehne oder Fasz, Untere Extrem	83.19.94↔	So Durchtr von Weichteilen, Bruw, Bauch und Rücken
83.09.19↔	Fremdkentf aus Muskel, Sehne oder Fasz, And Lok	83.19.95↔	So Durchtr von Weichteilen, Leist u Genreg u Gesäss
83.09.90↔	Sonstige Inzision an den Weichteilen, Kopf und Hals	83.19.96↔	Sonst Durchtrennung von Weichteilen, Untere Extremität
83.09.91↔	Sonst Inzision an den Weichteilen, Schulter und Axilla	83.19.97↔	Sonst Durchtrennung von Weichteilen, Andere Lokalisation
83.09.92↔	Sonst Inzision an den Weichteilen, Oberarm und Ellenbogen	83.19.99↔	Sonstige Durchtrennung von Weichteilen, sonstige
83.09.93↔	Sonstige Inzision an den Weichteilen, Unterarm	83.21.00↔	Biopsie an den Weichteilen, n.n.bez.
83.09.94↔	So Inzis an D Weichteilen, Bruw, Bauch und Rücken	83.21.10↔	Biops an D Weicht, Perkut (Nad) Biops an D Weicht
83.09.95↔	So Inzis an D Weichteilen, Leist u Genreg u Gesäss	83.21.11↔	Offene Biopsie an den Weichteilen
83.09.96↔	Sonstige Inzision an den Weichteilen, Untere Extremität	83.21.20↔	Biopsie an den Weichteilen, Perkutane (Nadel-) Biop a Muskel
83.09.97↔	Sonst Inzision an den Weichteilen, Andere Lokalisation	83.21.21↔	Offene Biopsie am Muskel
83.09.99↔	Sonstige Inzision an den Weichteilen, sonstige	83.21.30↔	Biopsie an den Weichteilen, Biopsie an einem Schleimbeutel
83.11↔	Tenotomie der Achillessehne	83.21.99↔	Biopsie an den Weichteilen, sonstige
83.12↔	Tenotomie der Hüft-Adduktoren	83.32.00↔	Exzision einer Läsion an einem Muskel, n.n.bez.
83.13.00↔	Sonstige Tenotomie, n.n.bez.	83.32.10↔	Exzision einer Läsion an einem Muskel, Kopf und Hals
83.13.10↔	Inzision einer Sehne, Kopf und Hals	83.32.11↔	Exzision einer Läsion an einem Muskel, Schulter und Arm
83.13.11↔	Inzision einer Sehne, Schulter und Axilla	83.32.12↔	Exzision e Läsion an e Muskel, Bruw, Bauch und Rücken
83.13.12↔	Inzision einer Sehne, Oberarm und Ellenbogen	83.32.13↔	Exz e Läs an e Muskel, Leisten und Genreg und Gesäss
83.13.13↔	Inzision einer Sehne, Unterarm	83.32.14↔	Exzision einer Läsion an einem Muskel, Untere Extremität
83.13.14↔	Inzision einer Sehne, Brustwand, Bauch und Rücken	83.32.19↔	Exzision einer Läsion an einem Muskel, Andere Lokalisation
83.13.15↔	Inzision e Sehne, Leisten und Genreg und Gesäss	83.32.99↔	Exzision einer Läsion an einem Muskel, sonstige
83.13.16↔	Inzision einer Sehne, Untere Extremität	83.41↔	Exzision einer Sehne zur Transplantation
83.13.19↔	Inzision einer Sehne, Andere Lokalsiation	83.43.00↔	Exzision von Muskel od Faszie zur Transplantation, n.n.bez.
83.13.20↔	Durchtrennung einer Sehne, Kopf und Hals	83.43.10↔	Entnahme eines myokutanen Lappens zur Transplantation
83.13.21↔	Durchtrennung einer Sehne, Schulter und Axilla	83.43.11↔	Entn e osteom o osteofasz Lp zur Transplantation
83.13.22↔	Durchtrennung einer Sehne, Oberarm und Ellenbogen	83.43.12↔	Entn e sonst Lappentx m mikrovasl Anast aus M o Fasz
83.13.23↔	Durchtrennung einer Sehne, Unterarm	83.43.99↔	Exzision von Muskel oder Faszie zur Transplantation, sonst
83.13.24↔	Durchtrennung einer Sehne, Brustwand, Bauch und Rücken	83.45.00↔	Sonstige Myektomie, n.n.bez.
83.13.25↔	Durchtr e Sehne, Leisten und genitalregion und Gesäss	83.45.10↔	Sonstige Myektomie, Kopf und Hals
83.13.26↔	Durchtrennung einer Sehne, Untere Extremität	83.45.11↔	Sonstige Myektomie, Schulter und Axilla
83.13.29↔	Durchtrennung einer Sehne, Andere Lokalisation	83.45.12↔	Sonstige Myektomie, Oberarm und Ellenbogen
83.13.99↔	Sonstige Tenotomie, sonstige	83.45.13↔	Sonstige Myektomie, Unterarm
83.14.00↔	Fasziotomie oder Aponeurotomie, n.n.bez.	83.45.14↔	Sonstige Myektomie, Brustwand, Bauch und Rücken
83.14.10↔	Fasziotomie oder Aponeurotomie, Kopf und Hals	83.45.15↔	Sonst Myektomie, Leisten- und Genitalregion und Gesäss
83.14.11↔	Fasziotomie oder Aponeurotomie, Schulter und Axilla	83.45.16↔	Sonstige Myektomie, Untere Extremität
83.14.12↔	Fasziotomie oder Aponeurotomie, Oberarm und Ellenbogen	83.45.19↔	Sonstige Myektomie, Andere Lokalisation
83.14.13↔	Fasziotomie oder Aponeurotomie, Unterarm	83.45.99↔	Sonstige Myektomie, sonstige
83.14.14↔	Fasziotomie o Aponeurotomie, Brustwand, Bauch und Rücken	83.71.00↔	Sehnenverlagerung, n.n.bez.
83.14.15↔	Fasziotomie o Aponeurotomie, Leist u Genreg u Gesäss	83.71.10↔	Sehnenverlagerung, Kopf und Hals
83.14.16↔	Fasziotomie oder Aponeurotomie, Untere Extremität	83.71.11↔	Sehnenverlagerung, Schulter und Axilla
83.14.19↔	Fasziotomie oder Aponeurotomie, Andere Lokalisation	83.71.12↔	Sehnenverlagerung, Oberarm und Ellenbogen
83.14.99↔	Fasziotomie oder Aponeurotomie, sonstige	83.71.13↔	Sehnenverlagerung, Unterarm
83.19.00↔	Sonstige Durchtrennung von Weichteilen, n.n.bez.	83.71.14↔	Sehnenverlagerung, Brustwand, Bauch und Rücken
83.19.10↔	Durchtrennung eines Muskels, Kopf und Hals	83.71.15↔	Sehnenverlängerung, Leisten- und Genitalregion und Gesäss
83.19.11↔	Durchtrennung eines Muskels, Schulter und Axilla	83.71.16↔	Sehnenverlagerung, Untere Extremität
83.19.12↔	Durchtrennung eines Muskels, Oberarm und Ellenbogen	83.71.19↔	Sehnenverlagerung, Andere Lokalisation
83.19.13↔	Durchtrennung eines Muskels, Unterarm	83.71.99↔	Sehnenverlagerung, sonstige
83.19.14↔	Durchtrennung eines Muskels, Bruw, Bauch und Rücken	83.72.00↔	Sehnenrückverlagerung, n.n.bez.
83.19.15↔	Durchtr e Muskels, Leisten und Genreg und Gesäss	83.72.10↔	Sehnenrückverlagerung, Kopf und Hals
83.19.16↔	Durchtrennung eines Muskels, Untere Extremität	83.72.11↔	Sehnenrückverlagerung, Schulter und Axilla
83.19.19↔	Durchtrennung eines Muskels, Andere Lokalisation	83.72.12↔	Sehnenrückverlagerung, Oberarm und Ellenbogen
83.19.20↔	Desins von Muskel, Sehne und Faszie, Kopf und Hals	83.72.13↔	Sehnenrückverlagerung, Unterarm
83.19.21↔	Desins von Muskel, Sehne und Fasz, Schulter und Axilla	83.72.14↔	Sehnenrückverlagerung, Brustwand, Bauch und Rücken
83.19.22↔	Desins von Muskel, Sehne und Faszie, Oberarm und Ellb	83.72.15↔	Sehnenverkürzung, Leisten- und Genitalregion und Gesäss
83.19.23↔	Desinsertion von Muskel, Sehne und Faszie, Unterarm	83.72.16↔	Sehnenrückverlagerung, Untere Extremität
83.19.24↔	Desins von M, Sehne und Fasz, Bruw, Bauch und Rücken	83.72.19↔	Sehnenrückverlagerung, Andere Lokalisation
83.19.25↔	Desins von M, Sehn u Fasz, Leist u Genreg u Gesäss	83.72.99↔	Sehnenrückverlagerung, sonstige

83.73.00↔	Reinsertion einer Sehne, n.n.bez.	83.82.20↔	Transplantation e lok M oder Faszip, Kopf und Ha
83.73.10↔	Reinsertion einer Sehne, Kopf und Hals	83.82.21↔	Transplantation e lok M o Faszip, Schult und Axilla
83.73.11↔	Reinsertion einer Sehne, Schulter und Axilla	83.82.22↔	Transplantation e lok M o Faszip, Oberarm und Ellb
83.73.12↔	Reinsertion einer Sehne, Oberarm und Ellenbogen	83.82.23↔	Transplantation e lok Muskel oder Faszip, Unterarm
83.73.13↔	Reinsertion einer Sehne, Unterarm	83.82.24↔	Tx e lok M o Faszip, Bruw, Bauch und Rücken
83.73.14↔	Reinsertion einer Sehne, Brustwand, Bauch und Rücken	83.82.25↔	Tx e lok M o Faszip, Leist und Genreg und Gesäss
83.73.15↔	Reinsertion e Sehne, Leisten- u Genitalregion u Gesäss	83.82.26↔	Transplantation e lok M oder Faszip, Untere Extrem
83.73.16↔	Reinsertion einer Sehne, Untere Extremität	83.82.29↔	Transplantation e lok Muskel oder Faszip, And Lok
83.73.19↔	Reinsertion einer Sehne, Andere Lokalisation	83.82.30↔	Transplantation e osteom o osteofasz Lp, Kopf und Ha
83.73.99↔	Reinsertion einer Sehne, sonstige	83.82.31↔	Tx e osteom o osteofasz Lp, Schult und Axilla
83.74.00↔	Reinsertion eines Muskels, n.n.bez.	83.82.32↔	Transplantation e osteom o osteofasz Lp, Oba und Ellb
83.74.10↔	Reinsertion eines Muskels, Kopf und Hals	83.82.33↔	Transplantation e osteom o osteofasz Lp, Unterarm
83.74.11↔	Reinsertion eines Muskels, Schulter und Axilla	83.82.34↔	Tx e osteom o osteofasz Lp, Bruw, Bauch und Rücken
83.74.12↔	Reinsertion eines Muskels, Oberarm und Ellenbogen	83.82.35↔	Tx e osteom o osteofasz Lp, Leist u Genreg u Gesäss
83.74.13↔	Reinsertion eines Muskels, Unterarm	83.82.36↔	Transplantation e osteom o osteofasz Lp, Untere Extrem
83.74.14↔	Reinsertion eines Muskels, Brustwand, Bauch und Rücken	83.82.39↔	Transplantation e osteom o osteofasz Lp, And Lok
83.74.15↔	Reinsertion eines Muskels, Leisten- und Genitalregion	83.82.40↔	Tx e snst Lppntx m mkrvsk Anst aus M o Fsz, Kpf u H
83.74.16↔	Reinsertion eines Muskels, Untere Extremität	83.82.41↔	Tx e snst Lppntx m mkrvsk Anst aus M o Fsz, Schl u Axll
83.74.19↔	Reinsertion eines Muskels, Andere Lokalisation	83.82.42↔	Tx e snst Lppntx m mkrvsk Anst aus M o Fsz, Ob u Ellb
83.74.99↔	Reinsertion eines Muskels, sonstige	83.82.43↔	Tx e snst Lppntx m mkrvsk Anst aus M o Fsz, Unt
83.75.00↔	Sehnentransfer oder -transplantation, n.n.bez.	83.82.44↔	Tx e so Lppntx m mkrvsk Anst aus M o Fsz, Brw, Bauch u Rückn
83.75.10↔	Sehnentransfer oder -transplantation, Kopf und Hals	83.82.45↔	Tx e so Lppntx m mkrvsk Anst aus M o Fsz, Leist u Gnrg u Gsäß
83.75.11↔	Sehnentransfer oder -transplantation, Schulter und Axilla	83.82.46↔	Tx e snst Lppntx m mkrvsk Anst aus M o Fsz, Unt Extm
83.75.12↔	Sehnentransfer oder -transplantation, Oberarm und Ellenbogen	83.82.47↔	Tx e snst Lppntx m mkrvsk Anst aus M o Fsz, And Lk
83.75.13↔	Sehnentransfer oder -transplantation, Unterarm	83.82.99↔	Muskel- oder Faszientransplantation, sonstige
83.75.14↔	Sehnentransfer o Tx, Bruw, Bauch und Rücken	83.85.00↔	Sonstige Längenänderung an Muskel oder Sehne, n.n.bez.
83.75.15↔	Sehnentransfer o Tx, Leist und Genreg und Gesäss	83.85.10↔	Verlängerung von Muskel oder Sehne, Kopf und Hals
83.75.16↔	Sehnentransfer oder -transplantation, Untere Extremität	83.85.11↔	Verlängerung von Muskel oder Sehne, Schulter und Axilla
83.75.19↔	Sehnentransfer oder -transplantation, Andere Lokalisation	83.85.12↔	Verlängerung von Muskel oder Sehne, Oberarm und Ellb
83.75.99↔	Sehnentransfer oder -transplantation, sonstige	83.85.13↔	Verlängerung von Muskel oder Sehne, Unterarm
83.76.00↔	Sonstige Sehnentransposition, n.n.bez.	83.85.14↔	Verlängerung von M oder Sehne, Bruw, Bauch und Rücken
83.76.10↔	Sonstige Sehnentransposition, Kopf und Hals	83.85.15↔	Verlängerung von M o Sehn, Leist und Genreg und Gesäß
83.76.11↔	Sonstige Sehnentransposition, Schulter und Axilla	83.85.16↔	Verlängerung von Muskel oder Sehne, Untere Extremität
83.76.12↔	Sonstige Sehnentransposition, Oberarm und Ellenbogen	83.85.19↔	Verlängerung von Muskel oder Sehne, Andere Lokalisation
83.76.13↔	Sonstige Sehnentransposition, Unterarm	83.85.20↔	Verkürzung von Muskel oder Sehne, Kopf und Hals
83.76.14↔	Sonstige Sehnentransposition, Brustwand und Rücken	83.85.21↔	Verkürzung von Muskel oder Sehne, Schulter und Axilla
83.76.15↔	So Sehnentransposition, Leist und Genreg und Gesäss	83.85.22↔	Verkürzung von Muskel oder Sehne, Oberarm und Ellb
83.76.16↔	Sonstige Sehnentransposition, Untere Extremität	83.85.23↔	Verkürzung von Muskel oder Sehne, Unterarm
83.76.19↔	Sonstige Sehnentransposition, Andere Lokalisation	83.85.24↔	Verkürzung von M oder Sehne, Bruw, Bauch und Rücken
83.76.99↔	Sonstige Sehnentransposition, sonstige	83.85.25↔	Verkürzung von M o Sehne, Leist und Genreg und Gesäß
83.77.00↔	Muskeltransfer oder -transplantation, n.n.bez.	83.85.26↔	Verkürzung von Muskel oder Sehne, Untere Extremität
83.77.10↔	Muskeltransfer oder -transplantation, Kopf und Hals	83.85.29↔	Verkürzung von Muskel oder Sehne, Andere Lokalisation
83.77.11↔	Muskeltransfer oder -transplantation, Schulter und Axilla	83.85.99↔	Sonstige Längenänderung an Muskel oder Sehne, sonstige
83.77.12↔	Muskeltransfer oder -transplantation, Oberarm und Ellenbogen	83.86↔	Quadrizepssehnen-Rekonstruktion
83.77.13↔	Muskeltransfer oder -transplantation, Unterarm	83.87.00↔	Sonstige plastische Operationen am Muskel, n.n.bez.
83.77.14↔	Mtransfer o transplantation, Bruw, Bauch und Rücken	83.87.10↔	Muskelplastik, Kopf und Hals
83.77.15↔	MTransf o Tx, Leist und Genreg und Gesäss	83.87.11↔	Muskelplastik, Schulter und Axilla
83.77.16↔	Muskeltransfer oder -transplantation, Untere Extremität	83.87.12↔	Muskelplastik, Oberarm und Ellenbogen
83.77.19↔	Muskeltransfer oder -transplantation, Andere Lokalisation	83.87.13↔	Muskelplastik, Unterarm
83.77.99↔	Muskeltransfer oder -transplantation, sonstige	83.87.14↔	Muskelplastik, Brustwand, Bauch und Rücken
83.79↔	Sonstige Muskeltransposition	83.87.15↔	Muskelplastik, Leisten- und Genitalregion und Gesäß
83.81.00↔	Sehnentransplantation, n.n.bez.	83.87.16↔	Muskelplastik, Untere Extremität
83.81.10↔	Sehnentransplantation, Kopf und Hals	83.87.19↔	Muskelplastik, Andere Lokalisation
83.81.11↔	Sehnentransplantation, Schulter und Axilla	83.87.90↔	Sonst plastische Operationen am Muskel, Kopf und Hals
83.81.12↔	Sehnentransplantation, Oberarm und Ellenbogen	83.87.91↔	Sonst plastische Operationen am Muskel, Schulter und Axilla
83.81.13↔	Sehnentransplantation, Unterarm	83.87.92↔	Sonstige plastische Operationen a M, Oberarm und Ellb
83.81.14↔	Sehnentransplantation, Brustwand, Bauch und Rücken	83.87.93↔	Sonstige plastische Operationen am Muskel, Unterarm
83.81.15↔	Sehnentransplantation, Leisten- und Genitalregion und Gesäss	83.87.94↔	Sonstige plastische Op a M, Bruw, Bauch und Rücken
83.81.16↔	Sehnentransplantation, Untere Extremität	83.87.95↔	Sonstige Plast Op a M, Leist und Genreg und Gesäß
83.81.19↔	Sehnentransplantation, Andere Lokalisation	83.87.96↔	Sonst plastische Operationen am Muskel, Untere Extremität
83.81.99↔	Sehnentransplantation, sonstige	83.87.97↔	Sonstige plastische Operationen a Muskel, And Lok
83.82.00↔	Muskel- oder Faszientransplantation, n.n.bez.	83.87.99↔	Sonstige plastische Operationen am Muskel, sonstige
83.82.10↔	Faszientransplantation, Kopf und Hals	83.88.00↔	Sonstige plastische Operationen an der Sehne, n.n.bez.
83.82.11↔	Faszientransplantation, Schulter und Axilla	83.88.10↔	Augmentation einer Sehne, Kopf und Hals
83.82.12↔	Faszientransplantation, Oberarm und Ellenbogen	83.88.11↔	Augmentation einer Sehne, Schulter und Axilla
83.82.13↔	Faszientransplantation, Unterarm	83.88.12↔	Augmentation einer Sehne, Oberarm und Ellenbogen
83.82.14↔	Faszientransplantation, Brustwand, Bauch und Rücken	83.88.13↔	Augmentation einer Sehne, Unterarm
83.82.15↔	Fasztx, Leisten und Genitalregion und Gesäss	83.88.14↔	Augmentation einer Sehne, Brustwand, Bauch und Rücken
83.82.16↔	Faszientransplantation, Untere Extremität		
83.82.19↔	Faszientransplantation, Andere Lokalisation		

83.88.15↔	Augm einer Sehne, Leisten und Genitalregion und Gesäß	86.4x.19↔	Radikale Exz e Hautläs and Lok mit histgr Kontr
83.88.16↔	Augmentation einer Sehne, Untere Extremität	86.4x.20↔	Rad Exz e Hautläs a Kopf m Tx o Transp von Haut
83.88.19↔	Augmentation einer Sehne, Andere Lokalisation	86.4x.21↔	Rad Exz e Hautläs d Halses m Tx o Transp von Haut
83.88.20↔	Sehnensatzplastik, Kopf und Hals	86.4x.22↔	Rd Exz e Hautläs an Schl u Axll m Tx o Trnsp v Haut
83.88.21↔	Sehnensatzplastik, Schulter und Axilla	86.4x.23↔	Rad Exz e Hautläs an Oba u Ellb m Tx o Transp von Haut
83.88.22↔	Sehnensatzplastik, Oberarm und Ellenbogen	86.4x.24↔	Rad Exz e Hautläs d Unterarmes m Tx o Transp von Haut
83.88.23↔	Sehnensatzplastik, Unterarm	86.4x.25↔	Rad Exz e Hautläs d Hand m Tx o Transp von Haut
83.88.24↔	Sehnensatzplastik, Brustwand, Bauch und Rücken	86.4x.26↔	Rd Exz e Hautläs an Brw u Rückn m Tx o Trnsp v Haut
83.88.25↔	Sehnensatzplastik, Leisten und Genreg und Gesäß	86.4x.27↔	Rad Exz e Hautläs an d Bauchreg m Tx o Transp von Haut
83.88.26↔	Sehnensatzplastik, Untere Extremität	86.4x.28↔	Rd Exz e Hautläs d Leist u Gnrg m Tx o Trnsp v Haut
83.88.29↔	Sehnensatzplastik, Andere Lokalisation	86.4x.29↔	Rad Exz e Hautläs and Lok m Tx o Transp von Haut
83.88.30↔	Schaffung eines Sehnenstransplantatlagers, Kopf und Hals	86.4x.2a↔	Rad Exz e Hautläs a Gesäß m Tx o Transp von Haut
83.88.31↔	Schaffung e Sehntxlag, Schult und Axilla	86.4x.2b↔	Rad Exz e Hautläs d unt Extrem m Tx o Transp von Haut
83.88.32↔	Schaffung e Sehnenstransplantatlagers, Oberarm und Ellb	86.4x.30↔	Mkrg Chr a Schnllschntt (Mhs' Mgrgrphc Srgry)
83.88.33↔	Schaffung eines Sehnenstransplantatlagers, Unterarm	86.4x.31↔	Mkrg Chr a Prffnschntt (3DHstglie n Tübngr Mthd)
83.88.34↔	Schaffung e Sehntxlag, Bruw, Bauch und Rücken	86.4x.99↔	Radikale Exzision einer Hautläsion, sonstige
83.88.35↔	Schaffung e Sehntxlag, Leist und Genreg und Gesäß	86.60↔	Freies Hauttransplantat, n.n.bez.
83.88.36↔	Schaffung e Sehnenstransplantatlagers, Untere Extrem	86.61.00↔	Vollhauttransplantat an die Hand, n.n.bez.
83.88.39↔	Schaffung e Sehnenstransplantatlagers, And Lokalisation	86.61.10↔	Kleinflächiges Vollhauttransplantat an die Hand
83.88.40↔	Tenodese, Kopf und Hals	86.61.20↔	Großflächiges Vollhauttransplantat an die Hand
83.88.41↔	Tenodese, Schulter und Axilla	86.61.99↔	Vollhauttransplantat an die Hand, sonstige
83.88.42↔	Tenodese, Oberarm und Ellenbogen	86.62.00↔	Sonstiges Hauttransplantat an die Hand, n.n.bez.
83.88.43↔	Tenodese, Unterarm	86.62.10↔	Kleinflächiges Spalthauttransplantat an die Hand
83.88.44↔	Tenodese, Brustwand, Bauch und Rücken	86.62.20↔	Großflächiges Spalthauttransplantat an die Hand
83.88.45↔	Tenodese, Leisten- und Genitalregion und Gesäß	86.62.99↔	Sonstiges Hauttransplantat an die Hand, sonstiges
83.88.46↔	Tenodese, Untere Extremität	86.63.00↔	Vollhauttransplantat an andere Lokalisationen, n.n.bez.
83.88.49↔	Tenodese, Andere Lokalisation	86.63.10↔	Kleinfl Vollhaut an D Kopf (auss Lip und Mund)
83.88.90↔	Sonst plastische Operationen an der Sehne, Kopf und Hals	86.63.11↔	Kleinflächiges Vollhauttransplantat an den Hals
83.88.91↔	Sonstige plastische Op an d Sehne, Schulter und Axilla	86.63.12↔	Kleinflächiges Vollhauttransplantat an Schulter und Oberarm
83.88.92↔	Sonstige plastische Op an d Sehne, Oba und Ellb	86.63.13↔	Kleinflächiges Vollhauttransplantat an den Unterarm
83.88.93↔	Sonstige plastische Operationen an der Sehne, Unterarm	86.63.15↔	Kleinfl Vollhauttransplantat an Bruw, Bauch und Rücken
83.88.94↔	Sonstige Plast Op an d Sehne, Bruw, Bauch und Rücken	86.63.16↔	Kleinfl Vollhauttransplantat an d Leisten und Genreg
83.88.95↔	So Plast Op an d Sehn, Leist und Genreg und Gesäß	86.63.17↔	Kleinflächiges Vollhauttransplantat an das Gesäß
83.88.96↔	Sonst plastische Operationen an der Sehne, Untere Extremität	86.63.18↔	Kleinfl Vollhauttransplantat an Os und Unterschenkel
83.88.97↔	Sonstige plastische Operationen an d Sehne, And Lok	86.63.19↔	Kleinflächiges Vollhauttransplantat an andere Lokalisation
83.88.99↔	Sonstige plastische Operationen an der Sehne, sonstige	86.63.1a↔	Kleinflächiges Vollhauttransplantat an den Fuß
83.89.00↔	Sonstige plastische Operationen an der Faszie, n.n.bez.	86.63.20↔	Grofl Vollhaut an D Kopf (auss Lip und Mund)
83.89.10↔	Verlängerung, Verkürzung und Dopp e Fasz, Kopf und Ha	86.63.21↔	Großflächiges Vollhauttransplantat an den Hals
83.89.11↔	Verlängerung, Verk u Dopp e Fasz, Schult u Axilla	86.63.22↔	Großflächiges Vollhauttransplantat an Schulter und Oberarm
83.89.12↔	Verlängerung, Verkürzung und Dopp e Fasz, Oba und Ellb	86.63.23↔	Großflächiges Vollhauttransplantat an den Unterarm
83.89.13↔	Verlängerung, Verkürzung und Dopp e Faszie, Unterarm	86.63.25↔	Grofl Vollhauttransplantat an Bruw, Bauch und Rücken
83.89.14↔	Verlängerung, Verk u Dopp e Fasz, Bruw, Bauch u Rücken	86.63.26↔	Grofl Vollhauttransplantat an d Leisten und Genreg
83.89.15↔	Verl, Verk u Dopp e Fasz, Leist u Genreg u Gesäß	86.63.27↔	Großflächiges Vollhauttransplantat an das Gesäß
83.89.16↔	Verlängerung, Verkürzung u Dopp e Fasz, Untere Extrem	86.63.28↔	Grofl Vollhauttransplantat an Os und Unterschenkel
83.89.19↔	Verlängerung, Verkürzung und Dopp e Fasz, And Lok	86.63.29↔	Großflächiges Vollhauttransplantat an andere Lokalisation
83.89.20↔	Deckung eines Defektes an einer Faszie, Kopf und Hals	86.63.2a↔	Großflächiges Vollhauttransplantat an den Fuß
83.89.21↔	Deckung eines Def an einer Faszie, Schulter und Axilla	86.63.99↔	Vollhauttransplantat an andere Lokalisationen, sonstige
83.89.22↔	Deckung e Def an einer Faszie, Oberarm und Ellenbogen	86.70↔	Gestielte oder freie Lappen, n.n.bez.
83.89.23↔	Deckung eines Defektes an einer Faszie, Unterarm	86.71↔	Harauspräp und Vorbereiten von gestielt oder fr Lappen
83.89.24↔	Deckung e Def an einer Faszie, Bruw, Bauch und Rücken	86.72↔	Verschiebung eines gestielten Lappens
83.89.25↔	Deckung e Def an e Fasz, Leisten und Genreg und Gesäß	86.73.00↔	Anbr von gestieltem oder fr Lappen an d Hand, n.n.bez.
83.89.26↔	Deckung eines Def an einer Faszie, Untere Extremität	86.73.10↔	Kleinflächige Dehnungsplastik an die Hand
83.89.29↔	Deckung eines Def an einer Faszie, And Lokalisation	86.73.11↔	Kleinflächige Verschiebe-Rotationsplastik an die Hand
83.89.90↔	Sonst plastische Operationen an der Faszie, Kopf und Hals	86.73.12↔	Kleinflächige Transpositionsplastik an die Hand
83.89.91↔	Sonstige plastische Op an d Fasz, Schulter und Axilla	86.73.13↔	Kleinflächige Insellappenplastik an die Hand
83.89.92↔	Sonstige plastische Op an d Fasz, Oba und Ellb	86.73.14↔	Kleinflächige Z-Plastik an die Hand
83.89.93↔	Sonstige plastische Operationen an der Faszie, Unterarm	86.73.20↔	Großflächige Dehnungsplastik an die Hand
83.89.94↔	Sonstige Plast Op an d Fasz, Bruw, Bauch und Rücken	86.73.21↔	Großflächige Verschiebe-Rotationsplastik an die Hand
83.89.95↔	So Plast Op an d Fasz, Leist und Genreg und Gesäß	86.73.22↔	Großflächige Transpositionsplastik an die Hand
83.89.96↔	Sonst plastische Operationen an der Faszie, Untere Extremität	86.73.23↔	Großflächige Insellappenplastik an die Hand
83.89.97↔	Sonstige plastische Operationen an d Fasz, And Lok	86.73.24↔	Großflächige Z-Plastik an die Hand
83.89.99↔	Sonstige plastische Operationen an der Faszie, sonstige	86.73.29↔	Sonstige lokale Lappenplastik an die Hand
83.92↔	Einsetzen oder Ersetzen eines Skelettmuskelstimulators	86.73.30↔	Anbr von fr Lappen mit mikrovasculärer Anast an d Hand
83.93↔	Entfernen eines Skelettmuskelstimulators	86.73.40↔	Anbr von gestielt reg o gestielt Fernl an d Hand
86.4x.00↔	Radikale Exzision einer Hautläsion, n.n.bez.	86.73.80↔	Komb plastische Eingriffe an Haut und Unterhaut der Hand
86.4x.10↔	Radikale Exz e Hautläs a Kopf mit histgr Kontrolle	86.73.99↔	Anbr von gestielten oder fr Lappen an d Hand, sonstige
86.4x.11↔	Radikale Exz e Hautläs d Halses mit histgr Kontrolle	86.74.00↔	Anbr von gestielt oder fr Lappen an And Lok, n.n.bez.
86.4x.13↔	Rad Exz e Hautläs an Unterarm und Hand m histgr Kontr	86.74.10↔	Kleinflächige Dehnungsplastik am Kopf (außer Lippe und Mund)
86.4x.17↔	Rd Exz e Hautläs an Leist u Gnrg u Gsäß m hstgr Kontr	86.74.11↔	Kleinflächige Dehnungsplastik am Hals
86.4x.18↔	Radikale Exz e Hautläs d unteren Extrem m histgr Kontr	86.74.12↔	Kleinflächige Dehnungsplastik an Schulter und Oberarm

86.74.13↔	Kleinflächige Dehnungsplastik am Unterarm	86.76.15↔	Großflächige Dehnungsplastik an der Bauchregion
86.74.14↔	Kleinflächige Dehnungsplastik an Brustwand und Rücken	86.76.16↔	Großfl Dehnungsplastik an der Leisten- u Genitalregion
86.74.15↔	Kleinflächige Dehnungsplastik an der Bauchregion	86.76.17↔	Großflächige Dehnungsplastik am Gesäß
86.74.16↔	Kleinfl Dehnungsplastik an der Leisten- u Genitalregion	86.76.19↔	Großflächige Dehnungsplastik, an andere Lokalisationen
86.74.17↔	Kleinflächige Dehnungsplastik am Gesäß	86.76.1a↔	Grossfl Dehnungsplastik an Oberschenkel und Unterschenkel
86.74.18↔	Kleinfl Dehnungsplastik an Oberschenkel und Unterschenkel	86.76.1b↔	Großflächige Dehnungsplastik am Fuß
86.74.19↔	Kleinflächige Dehnungsplastik, an andere Lokalisationen	86.76.20↔	Grofl VerschiebeRotationspl a Kopf (auss Lip u Mund)
86.74.1a↔	Kleinflächige Dehnungsplastik am Fuß	86.76.21↔	Großflächige Verschiebe-Rotationsplastik am Hals
86.74.20↔	Klfl VerschiebeRotationspl a Kopf (auss Lip und Mund)	86.76.22↔	Grossfl Verschiebe-Rotationsplastik an Schulter und Oberarm
86.74.21↔	Kleinflächige Verschiebe-Rotationsplastik am Hals	86.76.23↔	Großflächige Verschiebe-Rotationsplastik am Unterarm
86.74.22↔	Klfl VerschiebeRotationsplastik an Schulter und Oba	86.76.24↔	Grossfl Verschiebe-Rotationsplastik an Brustwand und Rücken
86.74.23↔	Kleinflächige Verschiebe-Rotationsplastik am Unterarm	86.76.25↔	Großflächige Verschiebe-Rotationsplastik an der Bauchregion
86.74.25↔	Klfl VerschiebeRotationsplastik an Bruw und Rücken	86.76.26↔	Grofl VerschiebeRotationspl an d Leist und Genreg
86.74.26↔	Kleinflächige Verschiebe-Rotationsplastik an der Bauchregion	86.76.27↔	Großflächige Verschiebe-Rotationsplastik am Gesäß
86.74.27↔	Klfl VerschiebeRotationspl an d Leist und Genreg	86.76.28↔	Grofl VerschiebeRotationspl an Os und Unterschenkel
86.74.28↔	Kleinflächige Verschiebe-Rotationsplastik am Gesäß	86.76.29↔	Grossfl Verschiebe-Rotationsplastik an andere Lokalisation
86.74.29↔	Klfl VerschiebeRotationsplastik, an And Lok	86.76.2a↔	Großflächige Verschiebe-Rotationsplastik am Fuß
86.74.2a↔	Klfl VerschiebeRotationspl an Os und Unterschenkel	86.76.30↔	Grofl Transpositionsplastik a Kopf (auss Lip und Mund)
86.74.2b↔	Kleinflächige Verschiebe-Rotationsplastik am Fuß	86.76.31↔	Großflächige Transpositionsplastik am Hals
86.74.30↔	Klfl Transpositionsplastik a Kopf (auss Lip und Mund)	86.76.32↔	Großflächige Transpositionsplastik an Schulter und Oberarm
86.74.31↔	Kleinflächige Transpositionsplastik am Hals	86.76.33↔	Großflächige Transpositionsplastik am Unterarm
86.74.32↔	Kleinflächige Transpositionsplastik an Schulter und Oberarm	86.76.34↔	Großflächige Transpositionsplastik an Brustwand und Rücken
86.74.33↔	Kleinflächige Transpositionsplastik am Unterarm	86.76.35↔	Großflächige Transpositionsplastik an der Bauchregion
86.74.34↔	Kleinflächige Transpositionsplastik an Brustwand und Rücken	86.76.36↔	Grofl Transpositionsplastik an d Leisten und Genreg
86.74.35↔	Kleinflächige Transpositionsplastik an der Bauchregion	86.76.37↔	Großflächige Transpositionsplastik am Gesäß
86.74.36↔	Klfl Transpositionsplastik an d Leisten und Genreg	86.76.38↔	Grofl Transpositionsplastik an Os und Unterschenkel
86.74.37↔	Kleinflächige Transpositionsplastik am Gesäß	86.76.39↔	Großflächige Transpositionsplastik an andere Lokalisation
86.74.38↔	Klfl Transpositionsplastik an Os und Unterschenkel	86.76.3a↔	Großflächige Transpositionsplastik am Fuß
86.74.39↔	Kleinfl Transpositionsplastik, an andere Lokalisationen	86.76.40↔	Grossfl Insellappenplastik am Kopf (außer Lippe und Mund)
86.74.3a↔	Kleinflächige Transpositionsplastik am Fuß	86.76.41↔	Großflächige Insellappenplastik am Hals
86.74.40↔	Kleinfl Insellappenplastik am Kopf (außer Lippe und Mund)	86.76.42↔	Großflächige Insellappenplastik an Schulter und Oberarm
86.74.41↔	Kleinflächige Insellappenplastik am Hals	86.76.43↔	Großflächige Insellappenplastik am Unterarm
86.74.42↔	Kleinflächige Insellappenplastik an Schulter und Oberarm	86.76.44↔	Großflächige Insellappenplastik an Brustwand und Rücken
86.74.43↔	Kleinflächige Insellappenplastik am Unterarm	86.76.45↔	Großflächige Insellappenplastik an der Bauchregion
86.74.44↔	Kleinflächige Insellappenplastik an Brustwand und Rücken	86.76.46↔	Grofl Insellappenplastik an d Leisten und Genreg
86.74.45↔	Kleinflächige Insellappenplastik an der Bauchregion	86.76.47↔	Großflächige Insellappenplastik am Gesäß
86.74.46↔	Kleinflächige Insellappl an d Leisten und Genreg	86.76.48↔	Grofl Insellappl an Oberschenkel und Unterschenkel
86.74.47↔	Kleinflächige Insellappenplastik am Gesäß	86.76.49↔	Großflächige Insellappenplastik, an andere Lokalisationen
86.74.48↔	Klfl Insellappl an Oberschenkel und Unterschenkel	86.76.4a↔	Großflächige Insellappenplastik am Fuß
86.74.49↔	Kleinflächige Insellappenplastik, an andere Lokalisationen	86.76.99↔	Anbr von gestielt o fr Lp an And Lok, GroFl, sonstige
86.74.4a↔	Kleinflächige Insellappenplastik am Fuß	86.77.00↔	Anbringen von sonstiger lokaler Lappenplastik, n.n.bez.
86.74.50↔	Kleinflächige Z-Plastik am Kopf (außer Lippe und Mund)	86.77.10↔	Sonst lokale Lappenplastik am Kopf (außer Lippe und Mund)
86.74.51↔	Kleinflächige Z-Plastik am Hals	86.77.11↔	Sonstige lokale Lappenplastik am Hals
86.74.52↔	Kleinflächige Z-Plastik an Schulter und Oberarm	86.77.12↔	Sonstige lokale Lappenplastik an Schulter und Oberarm
86.74.53↔	Kleinflächige Z-Plastik am Unterarm	86.77.13↔	Sonstige lokale Lappenplastik am Unterarm
86.74.54↔	Kleinflächige Z-Plastik an Brustwand und Rücken	86.77.14↔	Sonstige lokale Lappenplastik an Brustwand und Rücken
86.74.55↔	Kleinflächige Z-Plastik an der Bauchregion	86.77.15↔	Sonstige lokale Lappenplastik an der Bauchregion
86.74.56↔	Kleinflächige Z-Plastik an der Leisten- und Genitalregion	86.77.16↔	Sonst lokale Lappenplastik an der Leisten- und Genitalregion
86.74.57↔	Kleinflächige Z-Plastik am Gesäß	86.77.17↔	Sonstige lokale Lappenplastik am Gesäß
86.74.58↔	Kleinflächige Z-Plastik an Oberschenkel und Unterschenkel	86.77.18↔	Sonst lokale Lappenplastik an Oberschenkel und Uschenkel
86.74.59↔	Kleinflächige Z-Plastik, an andere Lokalisationen	86.77.19↔	Sonstige lokale Lappenplastik, an andere Lokalisationen
86.74.5a↔	Kleinflächige Z-Plastik am Fuß	86.77.1a↔	Sonstige lokale Lappenplastik am Fuß
86.74.99↔	Anbr von gestielt oder fr Lappen an And Lok, sonstige	86.77.99↔	Anbringen von sonstiger lokaler Lappenplastik, sonstige
86.75.00↔	Revision von gestieltem oder freiem Lappen, n.n.bez.	86.78.00↔	Sonstige Lappenplastiken, n.n.bez.
86.75.10↔	Revision von gestielt o fr Lp o fr Hauttx d Kopfes	86.78.10↔	Anbr v fr Lp m mkrvsk Anst a Kpf (auss Lp u Mnd)
86.75.11↔	Revision von gestielt o fr Lp o fr Hauttx d Halses	86.78.11↔	Anbr von fr Lappen mit mikrovaskulärer Anast a Hals
86.75.12↔	Rev von gestielt o fr Lp o fr Hauttx von Schult u Oba	86.78.12↔	Anbr von fr Lp m mikrovask Anast an Schulter und Oba
86.75.13↔	Revision von gestielt o fr Lp o fr Hauttx d Unterarmes	86.78.13↔	Anbr von fr Lp mit mikrovaskulärer Anast a Unterarm
86.75.14↔	Revision von gestielt oder fr Lp oder fr Hauttx d Hand	86.78.14↔	Anbr von fr Lp m mikrovask Anast an Bruw und Rücken
86.75.15↔	Rev von gestielt o fr Lp o fr Hauttx d Bruw und Rücken	86.78.15↔	Anbr von fr Lp mit mikrovaskulärer Anast an Bauchreg
86.75.16↔	Revision von gestielt o fr Lp o fr Hauttx d Bauchreg	86.78.16↔	Anbr von fr Lp m mikrovask Anast an d Leist u Genreg
86.75.17↔	Rev von gestielt o fr Lp o fr Hauttx d unteren Extrem	86.78.17↔	Anbr von fr Lappen mit mikrovaskulärer Anast a Gesäß
86.75.19↔	Revision von gestielt o fr Lp o fr Hauttx and Lok	86.78.18↔	Anbr von fr Lp m mikrovask Anast an d unteren Extrem
86.75.99↔	Revision von gestieltem oder freiem Lappen, sonstige	86.78.19↔	Anbr von fr Lp mit mikrovaskulärer Anast an And Lok
86.76.00↔	Anbr von gestielt o fr Lp an And Lok, GroFl, n.n.bez.	86.78.20↔	Anbr v gestielt rg Lp o gestielt Fmfl a Kpf (auss Lp u Mnd)
86.76.10↔	Großflächige Dehnungsplastik am Kopf (außer Lippe und Mund)	86.78.21↔	Anbr von gestielt regionalem Lp o gestielt Fmfl a Ha
86.76.11↔	Großflächige Dehnungsplastik am Hals	86.78.22↔	Anbr v gestielt rg Lp o gestielt Fmfl an Schl t Ob
86.76.12↔	Großflächige Dehnungsplastik an Schulter und Oberarm	86.78.23↔	Anbr von gestielt reg Lp o gestielt Fmfl a Unterarm
86.76.13↔	Großflächige Dehnungsplastik am Unterarm	86.78.24↔	Anbr v gestielt rg Lp o gestielt Fmfl an Bruw u Rückn
86.76.14↔	Großflächige Dehnungsplastik an Brustwand und Rücken	86.78.25↔	Anbr v gestielt reg Lp o gestielt Fmfl an d Bauchreg

86.78.26↔	Anbr v gstielt rg Lp o gstielt Fml an d Leist u Gnrg	86.98.11↔	Enstz v aufbl Plsgnrt e epd Neurstm, Mhrlsys
86.78.27↔	Anbr von gestielt reg Lp o gestielt Fernl a Gesäß	86.98.12↔	Enstz v aufbl Plsgnrt e prph Neurstm, Mhrlsys
86.78.28↔	Anbr v gstielt rg Lp o gstielt Fml an d unt Extrm	86.98.20↔	Erstz v aufbl Plsgnrt e intrkr Neurstm, Mhrlsys
86.78.29↔	Anbr von gestielt reg Lp o gestielt Fernl an And Lok	86.98.21↔	Erstz v aufbl Pulsgenerat e epid Neurstm, Mehrelsys
86.78.30↔	Kmb Plst Engr an Haut u Unth d Kpfs (auss Lp u Mnd)	86.98.22↔	Erstz v aufbl Plsgnrt e prph Neurstm, Mhrlsys
86.78.31↔	Komb plastische Eingr an Haut und Unterhaut d Halses	86.98.99↔	Enstz o Erstz v aufbl Plsgnrt e Neurstm, Mhrlsys, so
86.78.32↔	Komb Plast Eingr an Haut u Unterhaut von Schult u Oba	92.27.00↔	Imp/Eins radak Elm (Brchyth m umschl Rdion), Körprb, S o nnbz
86.78.33↔	Komb Plast Eingr an Haut und Unterhaut d Unterarmes	92.27.10↔	Imp/Eins radak Elm (Brchyth m umschl Rdion), w Geschl, nnbz
86.78.34↔	Komb Plast Eingr an Haut u Unterhaut von Bruw u Rücken	92.27.11↔	Imp o Eins rdioakt Elm (Brchyth m umschl Rdion), intraut
86.78.35↔	Komb Plast Eingr an Haut und Unterhaut von Bauchreg	92.27.12↔	Imp o Eins rdioakt Elm (Brchyth m umschl Rdion), intrvg
86.78.36↔	Komb Plast Eingr an Haut u Unterhaut d Leist u Genreg	92.27.13↔	Imp/Eins radak Elm (Brchyth m umschl Rdion), intu u intv kmb
86.78.37↔	Komb plastische Eingr an Haut und Unterhaut d Gesäßes	92.27.21↔	Imp o Eins rdioakt Elm (Brchyth m umschl Rdion), Körprb
86.78.38↔	Komb Plast Eingr an Haut u Unterhaut d unteren Extrem	92.27.22↔	Imp/Eins radak Elm (Brchyth m umschl Rdion), intrkvtär
86.78.39↔	Komb plastische Eingr an Haut und Unterhaut and Lok	92.27.23↔	Imp/Eins radak Elm (Brchyth m umschl Rdion), intrlmnl
86.78.40↔	Anbr v sonst gestielt o fr Lp a Kopf (auss Lip u Mund)	92.27.30↔	Imp o Eins rdioakt Elm (Brchyth m umschl Rdion), Gf nnbz
86.78.41↔	Anbringen von sonstm gestielten oder freien Lappen am Hals	92.27.31↔	Imp/Eins radak Elm (Brchyth m umschl Rdion), Kmrgrfäss
86.78.42↔	Anbr von sonstigem gestielt o fr Lp an Schult und Oba	92.27.39↔	Imp o Eins rdioakt Elm (Brchyth m umschl Rdion), so Gf
86.78.43↔	Anbr von sonstigem gestielt oder fr Lappen a Unterarm	92.27.40↔	Impl o Eins rdakti Elem(Brachythy m Radionklid), intraop
86.78.44↔	Anbr von sonstigem gestielt o fr Lp an Bruw und Rücken	92.27.70↔	Radioaktive Moulagen, n.n.bez.
86.78.45↔	Anbr von sonstigem gestielt oder fr Lp an d Bauchreg	92.27.71↔	Rdioakt Moulgn: Knstr u Appl v obrfl rdioaktvn Moulgn
86.78.46↔	Anbr von sonst gestielt o fr Lp an d Leist und Genreg	92.27.72↔	Rdioakt Moulgn: Knstr u Appl v N auf d Körperb vrw Appl
86.78.47↔	Anbringen von sonstm gestielten o freien Lappen am Gesäß	92.27.73↔	Radioakt Moulagen: Konstr u Appl v Augenapplikatoren
86.78.48↔	Anbr von sonst gestielt o fr Lp an d unteren Extrem	92.27.79↔	Radioaktive Moulagen, sonstige
86.78.49↔	Anbr von sonstigem gestielt oder fr Lappen an And Lok	92.28.00↔	Injektion oder Instillation von Radioisotopen, n.n.bez.
86.78.99↔	Sonstige Lappenplastiken, sonstige	92.28.01↔	Instillation von offenen Radionukliden in Gelenke
86.83.00↔	Gewebereduktionsplastik, n.n.bez.	92.28.02↔	Rdiojdh bs 1,2 GBq I131: Oh Gb v rkmb Thyreotr (rhTSH)
86.83.13↔	Gewebereduktionsplastik an Unterarm	92.28.03↔	Rdiojdh bs 1,2 GBq I131: M Gb v rkmb Thyreotr (rhTSH)
86.83.14↔	Gewebereduktionsplastik an Hand	92.28.04↔	Rdiojdh üb 1,2 bs u 5 GBq I131: Oh Gb rkmb Thyreotr (rhTSH)
86.83.15↔	Gewebereduktionsplastik an der Bauchregion	92.28.05↔	Rdiojdh üb 1,2 bs u 5 GBq I131: M Gb rkmb Thyreotr (rhTSH)
86.83.16↔	Gewebereduktionsplastik an d Leist u Genreg o a Gesäß	92.28.06↔	Rdiojdh m 5 u mhr GBq I131: Oh Gb rkmb Thyreotr (rhTSH)
86.83.17↔	Gewebereduktionsplastik an der unteren Extremität	92.28.07↔	Rdiojdh m 5 u mhr GBq I131: M Gb rkmb Thyreotr (rhTSH)
86.83.19↔	Gewebereduktionsplastik an anderer Lokalisation	92.28.11↔	Therapie mit offenen Radionukliden bei Knochenmetastasen
86.83.99↔	Gewebereduktionsplastik, sonstige	92.28.12↔	Intrvnös plliatv Schmrzth m off Rdion b Knchnmtstsn
86.91↔	Exzision von Haut zur Transplantation	92.28.13↔	Radiorezeptortherapie m DOTA-konjug Somatostatin-Analoga
86.93.00↔	Einsetzen eines Gewebeexpanders, n.n.bez.	92.28.20↔	Radioimmuntherapie mit 90Y-Ibritumomab-Tiuxetan, parenteral
86.93.10↔	Einsetzen eines Gewebeexpanders am Kopf	92.28.21↔	Gabe von Jod-131-MIBG (Metajodbenzylguanidin) parenteral
86.93.11↔	Einsetzen eines Gewebeexpanders am Hals	92.28.31↔	Sel Intravask Radiochemoembolisation m I131Lipiodol
86.93.12↔	Einsetzen eines Gewebeexpanders an Schulter und Oberarm	92.28.32↔	SIRT d Emb v Yttrium90mrkiertn Mkrsphäm
86.93.13↔	Einsetzen eines Gewebeexpanders am Unterarm	92.28.33↔	Endovaskuläre Brachytherapie mit Rhenium-188
86.93.14↔	Einsetzen eines Gewebeexpanders an der Hand	92.29.11↔	Intrst Brchyth m Implnt v entfb Str i e Ebn, nied Dssl
86.93.15↔	Einsetzen eines Gewebeexpanders an Brustwand und Rücken	92.29.12↔	Intrst Brchyth m Impl entfb Str i e Eb, gp Dssl (Plsd ds rt)
86.93.16↔	Einsetzen eines Gewebeexpanders an der Bauchregion	92.29.13↔	Intrst Brchyth m Implnt v entfb Str i e Ebn, hh Dssl
86.93.18↔	Einsetzen eines Gewebeexpanders an der unteren Extremität	92.29.19↔	Interst Brachythy m Implant von entfb Str i e Ebene, so
86.93.99↔	Einsetzen eines Gewebeexpanders, sonstige	92.29.21↔	Intrst Brchyth m Vmpl v entfb Str i mhr Ebnn, nied Dssl
86.94.00↔	Eins o Ers v Plsgnrt e Neurstm, Enzlsys, N spzf ob aufbl, nnbz	92.29.22↔	Intrst Brchyth m Vmpl entfb Str i mhr Eb, gp Dssl (Plsd ds rt)
86.94.10↔	Enstz v Plsgnrt e intrkr Neurstm, Enzlsys, N wiedrauf	92.29.23↔	Intrst Brchyth m Vmpl v entfb Str i mhr Ebnn, hh Dssl
86.94.11↔	Enstz v Plsgnrt e epd Neurstm, Enzlsys, N wiedrauf	92.29.24↔	Brchyth m Impl v entf Strhl i mehr Ebn, hohe Lstg,intop
86.94.12↔	Enstz v Plsgnrt e prph Neurstm, Enzlsys, N wiedrauf	92.29.29↔	Intrst Brchyth m Vmpl v entfb Str i mhr Ebnn, so
86.94.20↔	Erstz v Plsgnrt e intrkr Neurstm, Enzlsys, N wiedrauf	92.29.31↔	Intrst Brchyth m Implnt v prmn Str, bs z 10 Quelln
86.94.21↔	Erstz v Plsgnrt e epd Neurstm, Enzlsys, N wiedrauf	92.29.32↔	Intrst Brchyth m Implnt v prmn Str, v 10 bs 15 Quelln
86.94.22↔	Erstz v Plsgnrt e prph Neurstm, Enzlsys, N wiedrauf	92.29.33↔	Intrst Brchyth m Implnt v prmn Str, v 16 bs 20 Quelln
86.94.99↔	Eins o Ers v Plsgnrt e Neurstm, Enzlsys, N spzf ob aufbl, so	92.29.34↔	Intrst Brchyth m Implnt v prmn Str, v 21 bs 25 Quelln
86.95.00↔	Eins o Ers v Plsgnrt e Neurstm, Mhrlsys, N spzf ob aufbl, nnbz	92.29.35↔	Intrst Brchyth m Implnt v prmn Str, v 26 bs 30 Quelln
86.95.10↔	Enstz v Plsgnrt e intrkr Neurstm, Mhrlsys, N wiedrauf	92.29.36↔	Intrst Brchyth m Implnt v prmn Str, v 31 bs 35 Quelln
86.95.11↔	Enstz v Plsgnrt e epd Neurstm, Mhrlsys, N wiedrauf	92.29.37↔	Intrst Brchyth m Implnt v prmn Str, v 36 bs 40 Quelln
86.95.12↔	Enstz v Plsgnrt e prph Neurstm, Mhrlsys, N wiedrauf	92.29.38↔	Intrst Brchyth m Implnt v prmn Str, v 41 bs 45 Quelln
86.95.20↔	Erstz v Plsgnrt e intrkr Neurstm, Mhrlsys, N wiedrauf	92.29.39↔	Intrst Brchyth m Implnt v prmn Str, v 46 bs 50 Quelln
86.95.21↔	Erstz v Plsgnrt e epd Neurstm, Mhrlsys, N wiedrauf	92.29.3a↔	Intrst Brchyth m Implnt v prmn Str, v 51 bs 55 Quelln
86.95.22↔	Erstz v Plsgnrt e prph Neurstm, Mhrlsys, N wiedrauf	92.29.3b↔	Intrst Brchyth m Implnt v prmn Str, v 56 bs 60 Quelln
86.95.99↔	Eins o Ers v Plsgnrt e Neurstm, Mhrlsys, N spzf ob aufbl, so	92.29.3c↔	Intrst Brchyth m Implnt v prmn Str, v 61 bs 65 Quelln
86.97↔	Enstz o Erstz v aufbl Plsgnrt e Neurstm, Enzlsys	92.29.3d↔	Intrst Brchyth m Implnt v prmn Str, v 66 bs 70 Quelln
86.98.00↔	Eins o Erstz v aufbl Plsgnrt e Neurstm, Mhrlsys, nnbz	92.29.3e↔	Intrst Brchyth m Implnt v prmn Str, mhr als 70 Quelln
86.98.10↔	Enstz v aufbl Plsgnrt e intrkr Neurstm, Mhrlsys		

Prozedur B17-5

01.24.00↔	Sonstige Kraniotomie, n.n.bez.	01.24.13↔	S Krniot,Enl v allpl Mt o Mdräg i d Schädlkn o Epdraum
01.24.10↔	Sonstige Kraniotomie mit Dekompression	01.24.14↔	S Krniot,Entf v allpl Mtrialdr Mdräg aus Schädlkn o Epdraum
01.24.11↔	Sonst Kraniotomie zur Entleerung e epiduralen Hämatoms	01.24.15↔	Sonstige Kraniot, Entf e Fk aus Schädelkn o Epidraum
01.24.12↔	Sonstige Kraniotomie zur Entleerung eines epid Empyems	01.24.16↔	So Kraniot, So Drain epid Flüssigk o aus sonst Gründen

01.24.20↔	Kraniotomie der Kalotte als Zugang, n.n.bez.	77.37.99↔	Sonst Knochendurchtrennung an Tibia und Fibula, sonst
01.24.21↔	Bohrlochreparatur der Kalotte als Zugang	77.39.00↔	S Knchdrchr an and näh bz Kn, auss Gschk, n.n.bez.
01.24.22↔	Streotktsch geführt Schädlröffnung übr d Kltt als Zg	77.39.10↔	(De-)Rotationsosteotomie an Phalangen der Hand
01.24.29↔	Kraniotomie der Kalotte als Zugang, sonstige	77.39.19↔	Sonstige Knochendurchtrennung an Phalangen der Hand
01.24.30↔	Zugang durch die Schädelbasis, n.n.bez.	77.39.30↔	(De-)Rotationsosteotomie am Becken
01.24.31↔	Zugang durch die Schädelbasis, transoral	77.39.31↔	Kortikotomie bei Segmenttransport am Becken
01.24.32↔	Zugang d d Schädelb, transor m Spal d weichen Gaumens	77.39.32↔	Kompl (mehrdimensionale) Osteotomie (mit Achsenk) a Be
01.24.33↔	Zg d d Schädelb, trnsr m Spl d weichn u hrtn Gaumns	77.39.39↔	Sonstige Knochendurchtrennung am Becken
01.24.34↔	Zugang durch die Schädelbasis, transsphenoidal	77.39.40↔	Korrekturosteotomie an Phalangen des Fusses
01.24.35↔	Zugang durch die Schädelbasis, transethmoidal	77.39.49↔	Sonstige Knochendurchtrennung an Phalangen des Fusses
01.24.36↔	Zugang durch die Schädelbasis, transmastoidal	77.39.99↔	So Knochrchtr an and näh bez Kn, auss Gschk, So
01.24.37↔	Zugang durch die Schädelbasis, translabyrinthär	77.86↔	Sonstige partielle Knochenresektion aus der Patella
01.24.38↔	Zugang durch die Schädelbasis, transpyramidal	78.05.00↔	Knochen transplantation am Femur, n.n.bez.
01.24.39↔	Zugang durch die Schädelbasis, sonstige	78.05.10↔	Knocht x a Fem, Gefgestielt mit mikrovaskulärer Anast
01.24.3a↔	Zugang durch die Schädelbasis, transkondylär	78.05.11↔	Knocht x a Fem, Gefgestielt, ohne mikrovaskuläre Anast
01.24.3b↔	Zugang durch die Schädelbasis, transorbital	78.05.12↔	Knochen transplantation am Femur, allogene
01.24.3c↔	Zugang durch die Schädelbasis, mit Le-Fort-I-Osteotomie	78.05.13↔	Knorpel-Knochen transplantation am Femur
01.24.99↔	Sonstige Kraniotomie, sonstige	78.05.19↔	S Kntx a Fm (zB Atg Spng, krtksp Spn, N Gfgstlt Tx)
01.25.00↔	Sonstige Kraniektomie, n.n.bez.	78.05.99↔	Knochen transplantation am Femur, sonstige
01.25.10↔	Sonstige Kraniektomie mit Dekompression	78.20↔	Verkürzungsosteotomie, ohne Angabe der Lokalisation
01.25.11↔	Sonst Kraniektomie zur Entleerung e epiduralen Hämatoms	78.25.00↔	Verkürzungsosteotomie am Femur, n.n.bez.
01.25.12↔	Sonst Kraniektomie zur Entleerung e epiduralen Emphyems	78.25.10↔	Temporäre Epiphyseodese am Schenkelhals
01.25.13↔	So Kraniekt zur Entf e Fk aus Schädelkn o Epidraum	78.25.11↔	Permanente Epiphyseodese am Schenkelhals
01.25.14↔	S Krniekt m Enl v allpl Mt o Mdrträg i D Schädelkn o Epdraum	78.25.12↔	Therapeutische Epiphyseolyse am Schenkelhals
01.25.19↔	So Kraniekt z Drain epid Flüssigk o aus sonst Gründen	78.25.19↔	Sonstige Verkürzungsosteotomie am Schenkelhals
01.25.20↔	Sonstige Kraniekt, Rekraniotomie mit Einbr e Drain	78.25.20↔	Temporäre Epiphyseodese an sonstigen Teilen des Femur
01.25.21↔	S Krniekt, Rkrrekt z Entf v alpl Mt o Mdrtr a d Schädelkn o Epdrtr	78.25.21↔	Permanente Epiphyseodese an sonstigen Teilen des Femur
01.25.99↔	Sonstige Kraniektomie, sonstige	78.25.22↔	Therapeutische Epiphyseolyse an sonstigen Teilen des Femur
77.16.00↔	So Knochinzis oh Knochrchtr an d Patel, n.n.bez.	78.25.99↔	Verkürzungsosteotomie am Femur, sonstige
77.16.10↔	S Knchnz oh Knchdrchr an d Ptl, Explr u Knchnb	78.30↔	Verlängerungsosteotomie an Extrem, ohne Ang d Lok
77.16.11↔	So Knochinzis oh Knochrchtr an d Patel, Fremdkentf	78.31↔	Verlängerungsosteotomie an Skapula und Klavikula
77.16.12↔	S Knchnz oh Knchdrchr an d Ptl, Enl u Entf e Mdrträg	78.35.00↔	Verlängerungsosteotomie am Femur, n.n.bez.
77.16.13↔	Sonstige Knochinzis oh Knochrchtr an d Patel, Drain	78.35.10↔	Verlängerungsosteotomie am Schenkelhals
77.16.99↔	So Knochinzis oh Knochrchtr an d Patel, so	78.35.19↔	Verlängerungsosteotomie an sonstigen Teilen des Femur
77.20↔	Keilosteotomie, ohne Angabe der Lokalisation	78.35.99↔	Verlängerungsosteotomie am Femur, sonstige
77.25.00↔	Keilosteotomie am Femur, n.n.bez.	78.39.00↔	Verlängerungsosteotomie an and näher bez Kn, n.n.bez.
77.25.10↔	Keilosteotomie am Schenkelhals	78.39.10↔	Verlängerungsosteotomie an Phalangen der Hand
77.25.20↔	Keilosteotomie am sonstigen Femur	78.39.20↔	Verlängerungsosteotomie am Becken
77.25.99↔	Keilosteotomie am Femur, sonstige	78.39.30↔	Verlängerungsosteotomie an Phalangen des Fußes
77.27.00↔	Keilosteotomie an Tibia und Fibula, n.n.bez.	78.39.99↔	Verlängerungsosteotomie an and näher bez Kn, sonstige
77.27.10↔	Keilosteotomie an der Tibia	78.40↔	Sonstige plastische Rekonstruktion an Kn, oh Ang d Lok
77.27.20↔	Keilosteotomie an der Fibula	78.45↔	Sonstige plastische Rekonstruktion am Femur
77.27.99↔	Keilosteotomie an Tibia und Fibula, sonstige	78.60.00↔	Knimplentf, ohne Ang d Lokalisation, n.n.bez.
77.29.00↔	So Keilosteot an and näh bez Kn, auss Geschk, n.n.bez.	78.60.05↔	Knimplentf, ohne Ang d Lok, Entf e Kn(teil)ersatzes
77.29.10↔	Keilosteotomie an Phalangen der Hand	78.60.08↔	Entf e int Vrl o Knchtrnsrptsystems (mtr / Nmtr), jd Lk
77.29.20↔	Keilosteotomie am Wirbel	78.60.99↔	Knimplentf, ohne Ang d Lokalisation, sonstige
77.29.30↔	Keilosteotomie am Beckenknochen	78.61.00↔	Knimplentf an Skapula, Klav, Rip und Sternum, n.n.bez.
77.29.40↔	Keilosteotomie an Phalangen des Fusses	78.61.01↔	KIE a Skp u Klv Dt, imd Dt, Sb, Zg/C, Pl, wst Pl, Fxt ex, Btk
77.29.99↔	So Keilosteot an and näh bez Kn, auss Geschk, so	78.61.05↔	KIE an Skp, Klv, Rp u Strn, Ef e Kn(tl)stz a Skp, Klv, Rp u Strn
77.30↔	Sonst Knochendurchtrennung, ohne Angabe der Lokalisation	78.61.08↔	Knimplentf an Skap und Klav: sonstiges Osteosynthmat
77.35.00↔	Sonstige Knochendurchtrennung am Femur, n.n.bez.	78.61.11↔	Knochenimplantatenentfernung an Rippen und Sternum
77.35.10↔	(De-)Rotationsosteotomie am Schenkelhals	78.61.99↔	Knimplentf an Skapula, Klav, Rip und Sternum, sonstige
77.35.11↔	Kortikotomie bei Segmenttransport am Schenkelhals	78.62.00↔	Knochenimplantatenentfernung am Humerus, n.n.bez.
77.35.12↔	Kompl (mehrd) Osteotomie (m Achsenk) a Schenkelhals	78.62.01↔	KIE a Hm Dt, Sb, Zg/C, Pl, Wp/Ky, Mn, Vg, TF, Ft ex, Rf, K
77.35.19↔	Sonstige Knochendurchtrennung am Schenkelhals	78.62.02↔	Knimplentf a Hum: dyn Kompressschraub, Markn m Gelkomp
77.35.20↔	(De-)Rotationsosteotomie an sonstigen Teilen des Femurs	78.62.05↔	Knimplentf a Hum, Entf e Kn(teil)ersatzes a Hum
77.35.21↔	Kortikot b Segmenttra an sonstigen Teilen d Femurs	78.62.08↔	Knimplentf a Hum: sonstiges Osteosynthesematerial
77.35.22↔	Kmpl (mhrd) Osteot (m Achsenk) an snst Teil d Fmrs	78.62.99↔	Knochenimplantatenentfernung am Humerus, sonstige
77.35.23↔	Sonstige Knochrchtr an sonstigen Teilen d Femurs	78.63.00↔	Knochenimplantatenentfernung an Radius und Ulna, n.n.bez.
77.35.99↔	Sonstige Knochendurchtrennung am Femur, sonstige	78.63.01↔	KIE a Rd u Un Dt, Sb, Zg/C, Pl, Wl/Ky, Mk, Vg, TF, Ft ex, Rf, K
77.37.00↔	Sonst Knochendurchtrennung an Tibia und Fibula, n.n.bez.	78.63.05↔	Knimplentf an Rd u Uln, Entf e Kn(teil)rstz an Rd u Uln
77.37.10↔	(De-)Rotationsosteotomie an der Tibia	78.63.08↔	Knimplentf an Rad und Ulna (prox / Schaft / dist): so
77.37.11↔	Vlgsiernd o vrsiernd (D)Rtitionssttm an d Tb	78.63.99↔	Knochenimplantatenentfernung an Radius und Ulna, sonstige
77.37.12↔	Kortikotomie bei Segmenttransport an der Tibia	78.64.00↔	Knimplentf an Karpal und Metakaralia, n.n.bez.
77.37.13↔	Kompl (mehrd) Osteotomie (m Achsenk) an d Tibia	78.64.01↔	KIE an Kpl u Mk: Dt, Sb, Zg/C, Pl, Ft ex, Rgf, (Bl)tK
77.37.19↔	Sonstige Knochendurchtrennung an der Tibia	78.64.05↔	KnImEm an Krpl u Mk, Ef e Kn(tl)rstz an Krpl u Mk
77.37.20↔	(De-)Rotationsosteotomie an der Fibula	78.64.08↔	Knimplentf an Karpal und Metakarp: So Osteosynthmat
77.37.21↔	Kortikotomie bei Segmenttransport an der Fibula	78.64.99↔	Knimplentf an Karpal und Metakaralia, sonstige
77.37.22↔	Kompl (mehrd) Osteotomie (m Achsenk) an d Fib	78.65.00↔	Knochenimplantatenentfernung am Femur, n.n.bez.
77.37.29↔	Sonstige Knochendurchtrennung an der Fibula	78.65.01↔	KIE a Fm: Dt, id Dt, Sb, Zg/C, Pl, Wl/Knd, dy Kb, Mk, Ft ex, K

78.65.02↔	KIE a Fm (Schkh / prx / dst, a Sft): Mkn m Glp, Vng, TF	79.89.20↔	Offene Reposition einer Luxation der Iliosakralgelenkes
78.65.03↔	Knimplentf a Fem (Schaft): Marknagel mit Gelkomp	79.89.30↔	Offene Reposition einer Luxation der Symphyse
78.65.04↔	Knmplntf a Fm (prx / Schft / dst, auss Schnklh): Rngf	79.89.99↔	Offene Reposition e Luxation an and bez Lok, sonstige
78.65.05↔	Knimplentf a Fem, Entf e Kn(teil)ersatzes a Fem	79.95↔	Nicht näher bezeichnete Operation an Verletzung des Femur
78.65.08↔	Knimplentf a Fem: sonstige Osteosynthesematerial	79.99.00↔	Nicht näher bez Operation an e and bez Kn, n.n.bez.
78.65.99↔	Knochenimplantatentfernung am Femur, sonstige	79.99.10↔	Nicht näher bezeichnete Operation an Klavikula und Skapula
78.66.00↔	Knochenimplantatentfernung an der Patella, n.n.bez.	79.99.20↔	Nicht näher bezeichnete Operation an der Wirbelsäule
78.66.01↔	KnImEm an d Ptl: (imd) Dt, Sb, Zg/C, Fxt ext, (Blt)K	79.99.30↔	Nicht näher bezeichnete Operation an der Patella
78.66.05↔	Knmplntf an d Ptl, Entf e Kn(teil)rstzs an d Ptl	79.99.40↔	Nicht näher bezeichnete Operation am Becken
78.66.08↔	Knimplentf an d Patella: sonstiges Osteosynthmat	79.99.99↔	Nicht näher bez Operation an e and bez Kn, sonstige
78.66.99↔	Knochenimplantatentfernung an der Patella, sonstige	80.05.00↔	Arthrotomie zur Prothesenentfernung der Hüfte, n.n.bez.
78.67.00↔	Knochenimplantatentfernung an Tibia und Fibula, n.n.bez.	80.05.10↔	Arthrot zur Prothentf d Hüfte, Entf e Femurkopfkappe
78.67.01↔	KIE an Tb u Fb: (imd) Dt, Sb, Zg/C, Ft ext, Rgf, (Blt)K	80.05.11↔	Arthrt z Prthntf d Hüft, Entf e Glnkpfnnprths
78.67.05↔	Knmplntf an Tb u Fb, Entf e Kn(teil)rstzs an Tb u Fb	80.05.12↔	Arthrt z Prthntf d Hüft, Entf e Glnfnstüsch u GlschnPfn
78.67.11↔	Knmplntf an d Tb: (wnkst) Pl, Wnkpl / Kndylnpl	80.05.13↔	Arthrt z Prthntf d Hüft, Entf e Fmrkprt, Duokpfrth o Tp
78.67.12↔	Knimplentf an d Tib: Markn, Vermag, Transfixnag	80.05.14↔	Arthrt z Prthntf d Hüft, Entf e snst Endprth d Hüft
78.67.13↔	Knimplentf an d Tibia: dyn Kompressionsschraube	80.05.99↔	Arthrotomie zur Prothesenentfernung der Hüfte, sonstige
78.67.21↔	Knochenimplentfernung an der Fibula: (winkelstab) Platte	80.46.00↔	Durchtr von Gelkaps, Lig oder Knorp a Knie, n.n.bez.
78.67.22↔	Knimplentf an d Fib: Markn, Vermag, Transfixnag	80.46.10↔	Durchtr von Gelkaps, Ligament oder Knorpel a Kniegel
78.67.28↔	Knimplentf an Tibia und Fib: sonstiges Osteosynthmat	80.46.20↔	Durchtr von Gelkaps, Lig o Knorp a prox Tibiofibgel
78.67.99↔	Knochenimplantatentfernung an Tibia und Fibula, sonst	80.46.99↔	Durchtr von Gelkaps, Lig oder Knorp a Knie, sonstige
78.68.00↔	Knimplentf an Tarsalia und Metatarsalia, n.n.bez.	80.47.00↔	Durchtr von Gelkaps, Lig o Knorp a Sg, n.n.bez.
78.68.01↔	KIE an Trl u Mts: (imd) Dt, Sb, Zg/C, (wst) Pl, Ft ex, Rf, K	80.47.10↔	Durchtr von Gelkaps, Lig o Knorp a oberen Sprunggelenk
78.68.05↔	KnImEm an Trsl u Mtrrs, Ef e Kn(tl)rstzs an Tls u Klkn	80.47.20↔	Durchtr von Gelkaps, Lig o Knorp a unteren Sg
78.68.06↔	KIE a Trsl u Mtrs, Ef e Kn(tl)rstzs an snstTlia u Mtrs	80.47.99↔	Durchtr von Gelkaps, Lig o Knorp a Sg, sonstige
78.68.08↔	Knimplentf an Tarsalia und Metatars: So Osteosynthmat	80.6x.00↔	Meniskektomie am Knie, n.n.bez.
78.68.99↔	Knimplentf an Tarsalia und Metatarsalia, sonstige	80.6x.10↔	Meniskektomie am Knie, arthroskopisch, partiell
78.69.00↔	Knimplentf an and näher bez Kn, auss Gschk, n.n.bez.	80.6x.11↔	Meniskektomie am Knie, arthroskopisch, total
78.69.11↔	KIE an Pl d Hd: (id) Dt, Sb, Zg/C, (wst) Pl, Ft ex, K	80.6x.20↔	Meniskektomie am Knie, offen chirurgisch, partiell
78.69.15↔	KIE an and näh bz Kn, au Gsk, Ef e Kn(tl)rstzs an Phl d Hd	80.6x.21↔	Meniskektomie am Knie, offen chirurgisch, total
78.69.18↔	Knimplentf an Phal d Hand: sonstiges Osteosynthmat	80.6x.99↔	Meniskektomie am Knie, sonstige
78.69.21↔	KnImEm a B: Dt, Sb, Zg/C, Fxt ext, Rngf, (Blt)K	81.11↔	Arthrodesse am Sprunggelenk
78.69.22↔	Knochenimplantatentfernung am Becken: (winkelstabile) Platte	81.12.00↔	Arthrodesse Double, n.n.bez.
78.69.25↔	KnImEm an and näh bz Kn, au Gschk, Ef e Kn(tl)rstzs a B	81.12.10↔	Arthrodesse oberes Sprunggelenk mit unterem Sprunggelenk
78.69.28↔	Knimplentf a Be: sonstiges Osteosynthesematerial	81.12.11↔	Arthrod Ob Sg m unterem Sg und Chopartgelenk
78.69.31↔	KIE an Ts u Klkn: (id) Dt, Sb, Zg/C, (wst) Pl, Ft ex, Rf, K	81.12.12↔	Arthrod unteres Sprunggelenk, 2 Sprunggelenkskammern
78.69.38↔	Knimplentf an Talus und Kalcaneus: So Osteosynthmat	81.12.13↔	Arthrod unteres Sprunggelenk, 3 Sprunggelenkskammern
78.69.41↔	KIE an Phl d Fßs: (id) Dt, Sb, Zg/C, (wst) Pl, Ft ex, K	81.12.99↔	Arthrodesse Double, sonstige
78.69.45↔	KnImEm an and näh bz Kn, au Gk, Ef e Kn(tl)stz an Phl d Fs	81.13↔	Subtalare Arthrodesse
78.69.48↔	Knimplentf an Phal d Fusses: sonstiges Osteosynthmat	81.14↔	Mediotarsale Arthrodesse
78.69.51↔	Knmplntf an and näh bz Kn: Drht, Zgg/Crcl, BlountKlm	81.15↔	Tarsometatarsale Arthrodesse
78.69.52↔	KIE a n bz Kn Sb, Pl, dy KSb, id Dt, Mn Gkp, Vg, TF, Fx ex	81.20↔	Arthrodesse an nicht bezeichneten Gelenken
78.69.53↔	Knimplentf an and näh bez Kn: Winkelplatte/Kondylenpl	81.21↔	Hüft-Arthrodesse
78.69.55↔	KIE a and nä bz Kn, a Gk, Ef e Kn(tl)stz an st nä bz Kn	81.22↔	Knie-Arthrodesse
78.69.58↔	Knimplentf an and näh bez Kn: sonstiges Osteosynthmat	81.23↔	Schulter-Arthrodesse
78.69.61↔	Entfernung von Osteosynthesematerial an Wirbelsäule	81.24↔	Ellbogen-Arthrodesse
78.69.65↔	KnImEm an and näh bz Kn, au Gschk, Ef e Kn(tl)stz an d Ws	81.26↔	Arthrodesse am Karpometakarpalgelenk
78.69.71↔	Arthroskopische Entfernung von Osteosynthesematerial	81.27↔	Arthrodesse am Metakarpophalangealgelenk
78.69.99↔	Knimplentf an and näher bez Kn, auss Gschk, sonstige	81.28↔	Interphalangeal-Arthrodesse
79.15.00↔	Geschl Reposition e Femurfx mit inn Knochfix, n.n.bez.	81.29.00↔	Arthrodesse an anderen näher bezeichneten Gelenken, n.n.bez.
79.15.10↔	Geschl Reposition e dist Femurfx mit inn Knochfix	81.29.10↔	Arthrodesse am Iliosakralgelenk
79.15.20↔	Geschl Reposition e sonstigen Femurfx mit inn Knochfix	81.29.20↔	Arthrodesse an der Symphyse
79.15.99↔	Geschl Reposition e Femurfx mit inn Knochfix, sonstige	81.29.99↔	Arthrodesse an anderen näher bezeichneten Gelenken, sonst
79.35.00↔	Offene Reposition e Femurfx mit inn Knochfix, n.n.bez.	81.40.00↔	Rekonstruktion am Hüftgelenk, n.n.bez.
79.35.10↔	Offene Reposition e Hüftkopffraktur mit inn Knochfix	81.40.10↔	Refixation e osteochondralen Fragm a Hüftgelenk, arthr
79.35.11↔	Off Rep e Schfhx und prox Femurfx m inn Knochfix	81.40.11↔	Refixation e osteoch Fragm a Hüftgel, offen chir
79.35.12↔	Offene Reposition e Femurschaffraktur m inn Knochfix	81.40.12↔	Subchondrale Spongiosaplastik a Hüftgelenk, arthr
79.35.13↔	Offene Reposition e dist Femurfx mit inn Knochfix	81.40.13↔	Subchondrale Spongiosaplastik a Hüftgelenk, offen chir
79.35.99↔	Offene Reposition e Femurfx mit inn Knochfix, sonstige	81.40.14↔	Knprltx u Implnt v ivt hrg Gwklt a Hüftgl, arthr
79.39.00↔	Off Rep e Fx and bez Kn m inn Knochfix, n.n.bez.	81.40.15↔	Knprltx u Implnt v ivt hrg Gwklt a Hüftgl, offn chr
79.39.10↔	Off Rep e einf Fx von Klav und Skapula m inn Knochfix	81.40.16↔	Knorpelglättung am Hüftgelenk, arthroskopisch
79.39.11↔	Off Rep e Mehrfragmfx von Klav und Skap m inn Knochfix	81.40.17↔	Knorpelglättung am Hüftgelenk, offen chirurgisch
79.39.20↔	Offene Reposition e Fx d Acetabulum mit inn Knochfix	81.40.18↔	Subchondrale Knocheneröffnung a Hüftgelenk, arthr
79.39.29↔	Off Rep e Fx sonstiger Teile d Beckens m inn Knochfix	81.40.19↔	Subchondrale Knocheneröffnung a Hüftgelenk, offen chir
79.39.40↔	Offene Reposition e Fx d Patella mit inn Knochfix	81.40.20↔	Subch Knocheröff a Hüftgel m Einbr e azell Impl, arthr
79.39.99↔	Off Rep e Fx and bez Kn m inn Knochfix, sonstige	81.40.30↔	Arthropl a Hüftgel m Osteot d Beckens, sonstige Osteot
79.45↔	Geschlossene Reposition einer Epiphysendiastase des Femur	81.40.31↔	Arthrpl a Hüftgl m Osteot d Bckns, Trplsteotmie
79.80↔	Offene Reposition e Luxation an nicht bez Lokalisation	81.40.32↔	Pfannendachplastik am Hüftgelenk
79.89.00↔	Offene Reposition e Luxation an and bez Lok, n.n.bez.	81.40.33↔	Girdlestone-Resektion am Hüftgelenk, primär
79.89.10↔	Off Reposition e Luxation des Sternoklavikulargelenkes	81.40.99↔	Rekonstruktion am Hüftgelenk, sonstige

81.42↔	Five in one Rekonstruktion am Kniegelenk	81.83.20↔	Knrpltx u Implnt v ivt hrg Gwklt, Akrmklvkg, arthr
81.43↔	Rekonstruktion am Kniegelenk nach unhappy triad	81.83.21↔	Knrpltx u Implnt v ivt hrg Gwklt, Akrmklvkg, ofn chr
81.44.00↔	Stabilisierung der Patella, n.n.bez.	81.83.22↔	Knorpelglättung, Humeroglenoidalgelenk, arthroskopisch
81.44.10↔	Stabilisierung der Patella, Retinakulumspaltung, lateral	81.83.23↔	Knorpelglättung, Humeroglenoidalgelenk, offen chir
81.44.11↔	Stb d Ptl, Rtnklmsplntg, ltrl m Züglngsprtion	81.83.24↔	Knorpelglättung, Akromklavikgel, arthroskopisch
81.44.12↔	Stab d Patel, Verlagerung d Patellarsehenenansatzes	81.83.25↔	Knorpelglättung, Akromklavikgel, offen chirurgisch
81.44.13↔	Stb d Ptl, Vrlg d Ptlrshnnstz m Knchspn	81.83.26↔	Subchondrale Knocheneröffnung, Humerogel, arthr
81.44.99↔	Stabilisierung der Patella, sonstige	81.83.27↔	Subchondrale Knocheneröffnung, Humerogel, offen chir
81.46↔	Sonstige Rekonstruktion am Kollateralband	81.83.28↔	Subchondrale Knocheneröffnung, Akromklavikgel, arthr
81.47.00↔	Sonstige Rekonstruktion am Kniegelenk, n.n.bez.	81.83.29↔	Subchondrale Knocheneröff, Akromklavikgel, offen chir
81.47.10↔	Refixation e osteochondralen Fragmentes a Kniegelenk	81.83.30↔	Sbch Knchröff m Enbr e azll Impl, Hmrgl, arthr
81.47.11↔	Refixation e osteochondralen Fragm a Kniegelenk, arthr	81.83.31↔	Sbch Knchröff m Enbr e azll Impl, Akrmklvkg, arthr
81.47.12↔	Subchondrale Spongiosaplastik am Kniegelenk	81.83.32↔	Refixation des Labrum glenoidale, arthroskopisch
81.47.13↔	Subchondrale Spongiosaplastik a Kniegelenk, arthr	81.83.33↔	Erweiterung des subakromialen Raumes, arthroskopisch
81.47.14↔	Meniskusrefixation	81.83.34↔	Kapselraffung mit Fixation am Glenoid, arthroskopisch
81.47.15↔	Meniskusrefixation, arthroskopisch	81.83.39↔	Ref und Plast a Kapselbapp d Schultergel, so, arthr
81.47.16↔	Meiniskustransplantation	81.83.40↔	Resektionsarthroplastik am Schultergelenk
81.47.17↔	Knorpeltx u Implant von ivitro herg Gewkult a Kniegel	81.83.41↔	Refixation des Limbus, offen chirurgisch
81.47.18↔	Knrpltx u Implnt v ivt hrg Gwklt a Kniegl, arthr	81.83.42↔	Vordere und Hintere Pfannenrandplastik
81.47.19↔	Knöcherne Refixation eines Kreuzbandes, offen chir	81.83.43↔	Vordere und Hintere Kapselplastik
81.47.20↔	Knöcherne Refixation eines Kreuzbandes, arthroskopisch	81.83.44↔	Akrmioplastk m Drchtr d Lgmntm crcoacrmial, ofn chr
81.47.21↔	Knorpelglättung am Kniegelenk	81.83.49↔	Ref u Plast a Kapselbapp d Schultergel, so, offen chir
81.47.22↔	Knorpelglättung am Kniegelenk, arthroskopisch	81.83.99↔	Sonstiger Eingriff am Schultergelenk, sonstige
81.47.23↔	Subchondrale Knocheneröffnung am Kniegelenk	81.85.00↔	Sonstige Rekonstruktion am Ellbogen, n.n.bez.
81.47.24↔	Subchondrale Knocheneröffnung a Kniegelenk, arthr	81.85.10↔	Refixation e osteochondralen Fragmentes a Ellb, arthr
81.47.25↔	Subch Knocheneröff a Kniegel m Einbr e azell Impl, arthr	81.85.11↔	Refixation e osteochondralen Fragm a Ellb, offen chir
81.47.26↔	Implnt e pntentndvduelln mtllschn Knrplrstz a Kniegl	81.85.12↔	Subchondrale Spongiosaplastik a Ellenbogen, arthr
81.47.27↔	Resektionsarthroplastik am Kniegelenk	81.85.13↔	Subchondrale Spongiosaplastik a Ellenbogen, offen chir
81.47.30↔	Sonstige Refixation und Naht a Kapselbapp d Kniegel	81.85.14↔	Knorpeltx u Implant a Ellb v ivt herg Gewkult, arthr
81.47.31↔	Sonstige Bandplastik am Kniegelenk, offen chirurgisch	81.85.15↔	Knrpltx u Implnt a Ellb v ivt hrg Gwklt, ofn chr
81.47.40↔	Sonstige Reko a Kniegel, Patel und ihr Halteapp	81.85.16↔	Knorpelglättung am Ellenbogen, arthroskopisch
81.47.90↔	Sonstige Rekonstruktion am Kniegelenk, arthroskopisch	81.85.17↔	Knorpelglättung am Ellenbogen, offen chirurgisch
81.47.99↔	Sonstige Rekonstruktion am Kniegelenk, sonstige	81.85.18↔	Subchondrale Knocheneröffnung a Ellenbogen, arthr
81.49.00↔	Sonstige Rekonstruktion am Sprunggelenk, n.n.bez.	81.85.19↔	Subchondrale Knocheneröffnung a Ellenbogen, offen chir
81.49.10↔	Refixation e osteoch Fragm, Ob Sprunggelenk, arthr	81.85.20↔	Subch Knocheneröff a Ellb m Einbr e azell Impl, arthr
81.49.11↔	Ref e osteoch Fragm, Ob Sprunggelenk, offen chir	81.85.21↔	Resektionsarthroplastik am Ellenbogengelenk
81.49.12↔	Ref e osteoch Fragm, Unteres Sprunggelenk, arthr	81.85.30↔	Prothetischer Ersatz der distalen Humerusgelenkfläche
81.49.13↔	Ref e osteoch Fragm, Unteres Sprunggelenk, offen chir	81.85.31↔	Sonstige Rekonstruktion am Ellbogen, Radiuskopfprothese
81.49.14↔	Subchondrale Spongiosaplastik, Ob Sprunggelenk, arthr	81.85.32↔	Sonstige Rekonstruktion am Ellbogen, Ulnakopfprothese
81.49.15↔	Subchondrale Spongiosaplastik, Ob Sg, offen chir	81.85.99↔	Sonstige Rekonstruktion am Ellbogen, sonstige
81.49.16↔	Subchondrale Spongiosaplastik, Unteres Sg, arthr	81.94↔	Naht an Kapsel oder Ligament von Sprunggelenk oder Fuss
81.49.17↔	Subchondrale Spongiosaplastik, Unteres Sg, offen chir	81.95.00↔	Nht an Kaps o Lig d übrigen unteren Extremit, n.n.bez.
81.49.18↔	Knorpeltx u Implant v ivit herg Gewkult, Ob Sg, arthr	81.95.10↔	Nht Kps o Lg d übrgn unt Extrm, Nht d vrd Kreuzb, arthr
81.49.19↔	Knrpltx u Implnt v ivt hrg Gwklt, Ob Sg, ofn chr	81.95.11↔	Nht Kps o Lg d übr unt Extrm, Nht d vrd Kreuzb, ofn chr
81.49.20↔	Knorpeltx u Implant v ivit herg Gewkult, Unt Sg, arthr	81.95.12↔	Nht Kps o Lg d übrgn unt Extrm, Nht d hnt Kreuzb, arthr
81.49.21↔	Knrpltx u Implnt v ivt hrg Gwklt, Unt Sg, ofn chr	81.95.13↔	Nht Kps o Lg d übr unt Extrm, Nht d hnt Kreuzb, ofn chr
81.49.22↔	Knorpelglättung, Oberes Sprunggelenk, arthroskopisch	81.95.14↔	Nht Kps o Lg d übr unt Extrm, Nht md Kpslb Eingr a Mnsks, arthr
81.49.23↔	Knorpelglättung, Oberes Sprunggelenk, offen chirurgisch	81.95.15↔	Nht Kps o Lg d übr unt Extrm, Nht md Kpslb Engr a Mnsks, ofnchr
81.49.24↔	Knorpelglättung, Unteres Sprunggelenk, arthroskopisch	81.95.16↔	Nht Kps o Lg d übrgn unt Extrm, Nht d lt Kpslbbp, arthr
81.49.25↔	Knorpelglättung, Unteres Sprunggelenk, offen chir	81.95.17↔	Nht Kps o Lg d übr unt Extrm, Nht d lt Kpslbbp, ofn chr
81.49.26↔	Subchondrale Knocheneröff, Oberes Sprunggelenk, arthr	81.95.18↔	Nht Kps o Lg d übr unt Extrm, Nht d drs Kpslbbp, ofn chr
81.49.27↔	Subchondrale Knocheneröff, Ob Sprunggelenk, offen chir	81.95.99↔	Nht an Kaps o Lig d übrigen unteren Extremit, sonstige
81.49.28↔	Subchondrale Knocheneröff, Unteres Sprunggelenk, arthr	81.96.00↔	Sonstige Rekonstruktion an Gelenken, n.n.bez.
81.49.29↔	Subchondrale Knocheneröff, Unteres Sg, offen chir	81.96.10↔	Sonstige Reko an Gel, Sternoklavikulargelenk, n.n.bez.
81.49.30↔	Subch Knocheneröff m Einbr e azell Impl, Ob Sg, arthr	81.96.11↔	S Rk an Gl, Strnklgl, Rf e osteoch Frgm, arthr
81.49.31↔	Subch Knocheneröff m Einbr e azell Impl, Unt Sg, arthr	81.96.12↔	S Rk an Gl, Strnklgl, Rf e osteoch Frgm, ofn chr
81.49.32↔	Resektionsarthroplastik am Sprunggelenk	81.96.13↔	So Reko an Gel, Sternoklgel, Subch Spongplast, arthr
81.49.33↔	Refixation und Plast a Kapselbapp d ob Sprunggelenkes	81.96.14↔	S Rk an Gl, Strnklgl, Sbch Spngplast, ofn chr
81.49.99↔	Sonstige Rekonstruktion am Sprunggelenk, sonstige	81.96.15↔	S Rk Gl, Strnklgl, Knrpltx u Impl v ivt hrg Gwklt, arthr
81.83.00↔	Sonstiger Eingriff am Schultergelenk, n.n.bez.	81.96.16↔	S Rk Gl, Strnklgl, Knrpltx u Impl v ivt hrg Gwklt, ofn chr
81.83.10↔	Refixation e osteochondralen Fragm, Humerogel, arthr	81.96.17↔	So Reko an Gel, Sternoklgel, Knorpelgl, arthr
81.83.11↔	Refixation e osteoch Fragm, Humerogel, offen chir	81.96.18↔	So Reko an Gel, Sternoklgel, Knorpelgl, offen chir
81.83.12↔	Refixation e osteoch Fragm, Akromklavikgel, arthr	81.96.19↔	Sonstige Reko an Gel, Sternoklavikulargelenk, sonstige
81.83.13↔	Refixation e osteoch Fragm, Akromklavikgel, offen chir	81.96.1a↔	So Reko an Gel, Sternoklgel, Subch Knocheneröff, arthr
81.83.14↔	Subchondrale Spongiosaplastik, Humerogel, arthr	81.96.1b↔	S Rk an Gl, Strnklgl, Sbch Knchröff, ofn chr
81.83.15↔	Subchondrale Spongiosaplastik, Humerogel, offen chir	81.96.1c↔	S Rk Gl, Strnklgl, Sbch Knchröff m Enbr e azllllm Impl, arthr
81.83.16↔	Subchondrale Spongiosaplastik, Akromklavikgel, arthr	81.96.20↔	Sonst Rekonstruktion an Gelenken, Handgelenk, n.n.bez.
81.83.17↔	Subchondrale Spongplast, Akromklavikgel, offen chir	81.96.21↔	So Reko an Gel, Hdgel, Ref e osteoch Fragm, arthr
81.83.18↔	Knrpltx u Implnt v ivt hrg Gwklt, Hmrgl, arthr	81.96.22↔	So Reko an Gel, Hdgel, Ref e osteoch Fragm, offen chir
81.83.19↔	Knrpltx u Implnt v ivt hrg Gwklt, Hmrgl, ofn chr	81.96.23↔	So Reko an Gel, Hdgel, Subchondrale Spongplast, arthr

81.96.24↔	So Reko an Gel, Hdgel, Subch Spongplast, offen chir	81.96.79↔	Sonstige Reko an Gel, sonstige Fuss, sonstige
81.96.25↔	S Rk Gl, Hdgl, Knrpltx u Implnt v ivt hrg Gwkl, arthr	81.96.7a↔	S Rk an Gl, S Gl d Fsss, Sbch Knchnröf, arthr
81.96.26↔	S Rk Gl, Hdgl, Knrpltx u Impl v ivt hrg Gwkl, offn chr	81.96.7b↔	S Rk an Gl, S Gl d Fsss, Sbch Knchnröf, offn chr
81.96.27↔	Sonstige Reko an Gel, Hdgel, Knorpelgl, arthr	81.96.7c↔	S Rk Gl, S Gl d Fsss, Sbch Knchnröf m Enbr e azll Impl, arthr
81.96.28↔	Sonstige Reko an Gel, Hdgel, Knorpelgl, offen chir	81.96.80↔	Sonstige Rekonstruktion an and näher bez Gel, n.n.bez.
81.96.29↔	Sonst Rekonstruktion an Gelenken, Handgelenk, sonst	81.96.81↔	So Reko an and näh bez Gel, Ref e osteoch Fragm, arthr
81.96.2a↔	So Reko an Gel, Hdgel, Subchondrale Knocheneröf, arthr	81.96.82↔	S Rk an and näh bez Gl, Rf e osteoch Frgm, offn chr
81.96.2b↔	So Reko an Gel, Hdgel, Subch Knocheneröf, offen chir	81.96.83↔	So Reko an and näh bez Gel, Subch Spongplast, arthr
81.96.2c↔	S Rk Gl, Hdgl, Sbch Knchnröf m Enbr e azll Impl, arthr	81.96.84↔	S Rk an and näh bez Gl, Sbch Spngplst, offn chr
81.96.30↔	Sonst Rekonstruktion an Gelenken, Iliosakralgelenk, n.n.bez.	81.96.85↔	S Rk and näh bz Gl, Knrpltx u Impl v ivt hrg Gwkl, arthr
81.96.31↔	So Reko an Gel, Iliosgel, Ref e osteoch Fragm, arthr	81.96.86↔	S Rk and näh bz Gl, Knrpltx u Impl v ivt hrg Gwkl, offn chr
81.96.32↔	S Rk an Gl, Iliosgl, Rf e osteoch Frgm, offn chr	81.96.87↔	Sonstige Reko an and näh bez Gel, Knorpelgl, arthr
81.96.33↔	So Reko an Gel, Iliosgel, Subch Spongplast, arthr	81.96.88↔	So Reko an and näh bez Gel, Knorpelgl, offen chir
81.96.34↔	So Reko an Gel, Iliosgel, Subch Spongplast, offen chir	81.96.89↔	Sonstige Rekonstruktion an and näher bez Gel, sonstige
81.96.35↔	S Rk Gl, Iliosgl, Knrpltx u Impl v ivt hrg Gwkl, arthr	81.96.8a↔	So Reko an and näh bez Gel, Subch Knocheneröf, arthr
81.96.36↔	S Rk Gl, Iliosgl, Knrpltx u Impl v ivt hrg Gwkl, offn chr	81.96.8b↔	S Rk an and näh bz Gl, Sbch Knchnröf, offn chr
81.96.37↔	Sonstige Reko an Gel, Iliosgel, Knorpelgl, arthr	81.96.8c↔	S Rk and näh bz Gl, Sbch Knchnröf m Enbr e azll Impl, arthr
81.96.38↔	Sonstige Reko an Gel, Iliosgel, Knorpelgl, offen chir	81.96.90↔	Sonstige gelrek und gelpI Eingr, n.n.bez.
81.96.39↔	Sonst Rekonstruktion an Gelenken, Iliosakralgelenk, sonst	81.96.91↔	So gelrek u gelpI Eingr, Nht e Kaps o Kollateralbandes
81.96.3a↔	So Reko an Gel, Iliosgel, Subch Knocheneröf, arthr	81.96.92↔	So gelrek und gelpI Eingr, Ref a Kapselbapp and Gel
81.96.3b↔	S Rk an Gl, Iliosgl, Sbch Knchnröf, offn chr	81.96.93↔	So gelrek und gelpI Eingr, Implant/Entf e Kollagenmen
81.96.3c↔	S Rk Gl, Iliosgl, Sbch Knchnröf m Enbr e azll Impl, arthr	81.96.94↔	S glrk u gpl Eingr, Implnt/Entf e Kllgnmn, arthr
81.96.40↔	So Reko an Gel, Prox Tibiofibulargelenk, n.n.bez.	81.96.95↔	S glrk u gpl Eingr Implnt e Endprth an Gl d ob Extrm, S
81.96.41↔	S Rk an Gl, Prx Tbiofagl, Rf e osteoch Frgm, arthr	81.96.96↔	S glrk u gpl Eingr, Enbr v Abstdndshltn (z.B. n Entf e Endprth)
81.96.42↔	S Rk an Gl, Prx Tbiofagl, Rf e osteoch Frgm, offn chr	81.96.97↔	S glrk u gpl Eingr, Kpl Erstimp/Wchslp Gelep m Kners, Ers bn Gl
81.96.43↔	S Rk an Gl, Prx Tbiofagl, Sbch Spngplst, arthr	81.96.98↔	Sonstige gelrek und gelpI Eingr, Resektpl a Hdgel
81.96.44↔	S Rk an Gl, Prx Tbiofagl, Sbch Spngplst, offn chr	81.96.99↔	Sonstige Rekonstruktion an Gelenken, sonstige
81.96.45↔	S Rk Gl, Prx Tbiofagl, Knrpltx u Impl v ivt hrg Gwkl, arthr	81.96.9a↔	So gelrek und gelpI Eingr, Resektpl an Gel d Fusses
81.96.46↔	S Rk Gl, Prx Tbiofagl, Knrpltx u Impl v ivt hrg Gwkl, offn chr	81.96.9b↔	Sonstige gelrek und gelpI Eingr, sonstige gelpI Eingr
81.96.47↔	So Reko an Gel, Prox Tibiofibgel, Knorpelgl, arthr	82.31↔	Bursektomie an der Hand
81.96.48↔	S Rk an Gl, Prx Tbiofagl, Knrplgl, offn chr	82.42↔	Sekundäre Naht an einer Beugesehne der Hand
81.96.49↔	So Reko an Gel, Prox Tibiofibulargelenk, So	83.02.00↔	Myotomie, n.n.bez.
81.96.4a↔	S Rk an Gl, Prx Tbiofagl, Sbch Knchnröf, arthr	83.02.10↔	Myotomie, Kopf und Hals
81.96.4b↔	S Rk an Gl, Prx Tbiofagl, Sbch Knchnröf, offn chr	83.02.11↔	Myotomie, Schulter und Axilla
81.96.4c↔	S Rk Gl, Prx Tbiofagl, Sbch Knchnröf m Enbr e azll Impl, arthr	83.02.12↔	Myotomie, Oberarm und Ellenbogen
81.96.50↔	Sonstige Rekonstruktion an Gel, Metatarsgel, n.n.bez.	83.02.13↔	Myotomie, Unterarm
81.96.51↔	S Rk an Gl, Mtrsgl, Rf e osteoch Frgm, arthr	83.02.14↔	Myotomie, Brustwand, Bauch und Rücken
81.96.52↔	S Rk an Gl, Mtrsgl, Rf e osteoch Frgm, offn chr	83.02.15↔	Myotomie, Leisten- und Genitalregion und Gesäss
81.96.53↔	So Reko an Gel, Metatarsgel, Subch Spongplast, arthr	83.02.16↔	Myotomie, Untere Extremität
81.96.54↔	S Rk an Gl, Mtrsgl, Sbch Spngplst, offn chr	83.02.19↔	Myotomie, Andere Lokalisation
81.96.55↔	S Rk Gl, Mtrsgl, Knrpltx u Impl v ivt hrg Gwkl, arthr	83.02.99↔	Myotomie, sonstige
81.96.56↔	S Rk Gl, Mtrsgl, Knrpltx u Impl v ivt hrg Gwkl, offn chr	83.42.00↔	Sonstige Tenonektomie, n.n.bez.
81.96.57↔	Sonstige Reko an Gel, Metatarsgel, Knorpelgl, arthr	83.42.10↔	Sonstige Tenonektomie, Kopf und Hals
81.96.58↔	So Reko an Gel, Metatarsgel, Knorpelgl, offen chir	83.42.11↔	Sonstige Tenonektomie, Schulter und Axilla
81.96.59↔	Sonstige Rekonstruktion an Gel, Metatarsgel, sonstige	83.42.12↔	Sonstige Tenonektomie, Oberarm und Ellenbogen
81.96.5a↔	So Reko an Gel, Metatarsgel, Subch Knocheneröf, arthr	83.42.13↔	Sonstige Tenonektomie, Unterarm
81.96.5b↔	S Rk an Gl, Mtrsgl, Sbch Knchnröf, offn chr	83.42.14↔	Sonstige Tenonektomie, Brustwand, Bauch und Rücken
81.96.5c↔	S Rk Gl, Mtrsgl, Sbch Knchnröf m Enbr e azll Impl, arthr	83.42.15↔	Sonst Tenonektomie, Leisten- und Genitalregion und Gesäss
81.96.60↔	Sonst Rekonstruktion an Gelenken, Zehengelenk, n.n.bez.	83.42.16↔	Sonstige Tenonektomie, Untere Extremität
81.96.61↔	So Reko an Gel, Zehengel, Ref e osteoch Fragm, arthr	83.42.19↔	Sonstige Tenonektomie, Andere Lokalisation
81.96.62↔	S Rk an Gl, Zhngl, Rf e osteoch Frgm, offn chr	83.42.99↔	Sonstige Tenonektomie, sonstige
81.96.63↔	So Reko an Gel, Zehengelenk, Subch Spongplast, arthr	83.5x.00↔	Bursektomie, n.n.bez.
81.96.64↔	So Reko an Gel, Zehengel, Subch Spongplast, offen chir	83.5x.10↔	Bursektomie, Kopf und Hals
81.96.65↔	S Rk Gl, Zhngl, Knrpltx u Implnt v ivt hrg Gwkl, arthr	83.5x.11↔	Bursektomie, Schulter und Axilla
81.96.66↔	S Rk Gl, Zhngl, Knrpltx u Impl v ivt hrg Gwkl, offn chr	83.5x.12↔	Bursektomie, Oberarm und Ellenbogen
81.96.67↔	Sonstige Reko an Gel, Zehengelenk, Knorpelgl, arthr	83.5x.13↔	Bursektomie, Unterarm
81.96.68↔	So Reko an Gel, Zehengelenk, Knorpelgl, offen chir	83.5x.14↔	Bursektomie, Brustwand, Bauch und Rücken
81.96.69↔	Sonst Rekonstruktion an Gelenken, Zehengelenk, sonst	83.5x.15↔	Bursektomie, Leisten- und Genitalregion und Gesäss
81.96.6a↔	So Reko an Gel, Zehengelenk, Subch Knocheneröf, arthr	83.5x.16↔	Bursektomie, Untere Extremität
81.96.6b↔	S Rk an Gl, Zhngl, Sbch Knchnröf, offn chr	83.5x.19↔	Bursektomie, Andere Lokalisation
81.96.6c↔	S Rk Gl, Zhngl, Sbch Knchnröf m Enbr e azll Impl, arthr	83.5x.99↔	Bursektomie, sonstige
81.96.70↔	Sonstige Reko an Gel, sonstige Gel d Fusses, n.n.bez.	84.55.00↔	Einsetzen von Knochenersatzmaterial, n.n.bez.
81.96.71↔	S Rk an Gl, S Gl d Fsss, Rf e osteoch Frgm, arthr	84.55.10↔	Einsetz von Knochenersmat, Skap, Klav, Rip und Sternum
81.96.72↔	S Rk an Gl, S Gl d Fsss, Rf e osteoch Frgm, offn chr	84.55.11↔	Einsetzen von Knochenersatzmaterial, Humerus
81.96.73↔	S Rk an Gl, S Gl d Fsss, Sbch Spngplst, arthr	84.55.12↔	Einsetzen von Knochenersatzmaterial, Radius und Ulna
81.96.74↔	S Rk an Gl, S Gl d Fsss, Sbch Spngplst, offn chr	84.55.13↔	Einsetz von Knersatzmaterial, Karpalia und Metakarpalia
81.96.75↔	S Rk Gl, S Gl d Fsss, Knrpltx u Impl v ivt hrg Gwkl, arthr	84.55.14↔	Einsetzen von Knochenersatzmaterial, Phalangen der Hand
81.96.76↔	S Rk Gl, S Gl d Fsss, Knrpltx u Impl v ivt hrg Gwkl, offn chr	84.55.15↔	Einsetzen von Knochenersatzmaterial, Becken
81.96.77↔	So Reko an Gel, So Gel d Fusses, Knorpelgl, arthr	84.55.16↔	Einsetzen von Knochenersatzmaterial, Femur
81.96.78↔	So Reko an Gel, So Gel d Fusses, Knorpelgl, offen chir	84.55.17↔	Einsetzen von Knochenersatzmaterial, Patella

84.55.18↔ Einsetzen von Knochenersatzmaterial, Tibia
 84.55.19↔ Einsetzen von Knochenersatzmaterial, Fibula
 84.55.20↔ Einsetzen von Knochenersatzmaterial, Tarsalia u Metatarsalia
 84.55.21↔ Einsetzen von Knochenersatzmaterial, Phalangen des Fußes

84.55.29↔ Einsetzen von Knochenersatzmaterial, Andere Lokalisation
 84.55.30↔ Enstz v Knchrsmt, Implnt, Rv o Wchs e Knchnteilstz
 84.55.99↔ Einsetzen von Knochenersatzmaterial, sonstige

Prozedur B17-6

04.5x.00↔ Transplantation von kranialem oder peripherem Nerv, n.n.bez.
 04.5x.10↔ Transplantation von extrakraniellen Hirnnerven
 04.5x.11↔ Transplantation von Plexus brachia und Nn d Schulter
 04.5x.12↔ Transplantation von Nerven des Armes und der Hand
 04.5x.13↔ Transplantation von Nn d Rumpfes und d unteren Extremität
 04.5x.19↔ Transplantation von sonstm kranialem oder peripherem Nerv
 04.5x.99↔ Transplantation von kranialem oder peripherem Nerv, sonst
 04.76↔ Plast Reko e alten traumat Verletz an kran u periph Nn
 04.79.00↔ Sonstige Neuroplastik, n.n.bez.
 04.79.10↔ Transplantation und Transp e extrk Hirnner m epin Nht
 04.79.11↔ Transplantation und Transp d Plexus brachia m epin Nht
 04.79.12↔ Transplantation und Transp von Nn d Schult m epin Nht

04.79.13↔ Tx und Transp e Nn d Armes und d Hand m epin Nht
 04.79.14↔ Tx u Transp von Nn d Rumpfes u d unt Extremität m epin Nht
 04.79.19↔ Transplantation und Transp e sonst Nervens m epin Nht
 04.79.20↔ Transplantation und Transposition e Nn m intersfz Nht
 04.79.21↔ Tx und Transp e extrk Hirnner m intersfz Nht
 04.79.22↔ Tx und Transp d Plexus brachia m intersfz Nht
 04.79.23↔ Tx und Transp von Nn d Schult m intersfz Nht
 04.79.24↔ Tx und Transp e Nn d Armes und d Hand m intersfz Nht
 04.79.25↔ Tx u Trnsp v Nn d Rmpfs u d unt Extremität m intrfsz Nht
 04.79.29↔ Transplantation und Transp e sonst Nn m intersfz Nht
 04.79.99↔ Sonstige Neuroplastik, sonstige

ADRG B18

Eingriffe an Wirbelsäule und Rückenmark außer bei bösartiger Neubildung, ohne äußerst schwere oder schwere CC oder Revision eines Ventrikelschuntes

Mindestens eine Prozedur in Tabelle B18-1

DRG B18Z

Eingriffe an Wirbelsäule und Rückenmark außer bei bösartiger Neubildung, ohne äußerst schwere oder schwere CC oder Revision eines Ventrikelschuntes

Prozedur B18-1

02.41.00↔ Spülung und Exploration eines Ventrikelschuntes, n.n.bez.
 02.41.10↔ Spülung u Exploration eines Ventrikelschuntes, zentraler Teil
 02.41.20↔ Spülung u Exploration eines Ventrikelschuntes, peripherer Teil
 02.41.99↔ Spülung und Exploration eines Ventrikelschuntes, sonstige
 02.42.00↔ Ersetzen eines Ventrikelschuntes, n.n.bez.
 02.42.10↔ Ersetzen eines Ventrikelschuntes, zentraler Teil
 02.42.20↔ Ersetzen eines Ventrikelschuntes, peripherer Teil
 02.42.99↔ Ersetzen eines Ventrikelschuntes, sonstige
 03.01.00↔ Entfernen eines Fremdkörpers vom Spinalkanal, n.n.bez.
 03.01.10↔ Entfernen eines Fremdkörpers vom Spinalkanal, epidural
 03.01.99↔ Entfernen eines Fremdkörpers vom Spinalkanal, sonstige
 03.02↔ Relaminotomie
 03.09.00↔ Sonst Exploration und Dekompression am Spinalkanal, n.n.bez.
 03.09.10↔ Zugang zur Halswirbelsäule, n.n.bez.
 03.09.11↔ Zugang zur Halswirbelsäule, ventral, 1 Segment
 03.09.12↔ Zugang zur Halswirbelsäule, ventral, 2 Segmente
 03.09.13↔ Zugang zur Halswirbelsäule, ventral, 3 und mehr Segmente
 03.09.14↔ Zugang zur Hws (d Laminot o Hemilekt), dors, 1 Segment
 03.09.15↔ Zugang zur Hws (d Laminot o Hemilekt), dors, 2 Seg
 03.09.16↔ Zug z Hws (d Laminot o Hemilekt), dors, 3 u mehr Seg
 03.09.17↔ Zugang zum kraniozervikalem Uebergang
 03.09.19↔ Zugang zur Halswirbelsäule, sonstige
 03.09.20↔ Zugang zur Brustwirbelsäule, n.n.bez.
 03.09.21↔ Zugang zur Brustwirbelsäule, ventral, 1 Segment
 03.09.22↔ Zugang zur Brustwirbelsäule, ventral, 2 Segmente
 03.09.23↔ Zugang zur Brustwirbelsäule, ventral, 3 und mehr Segmente
 03.09.24↔ Zugang zur Bws (d Laminot o Hemilekt), dors, 1 Segment
 03.09.25↔ Zugang zur Bws (d Laminot o Hemilekt), dors, 2 Seg
 03.09.26↔ Zug z Bws (d Laminot o Hemilekt), dors, 3 u mehr Seg
 03.09.29↔ Zugang zur Brustwirbelsäule, sonstige
 03.09.30↔ Zugang zur Lendenwirbelsäule, n.n.bez.
 03.09.31↔ Zugang zur Lendenwirbelsäule, ventral, 1 Segment
 03.09.32↔ Zugang zur Lendenwirbelsäule, ventral, 2 Segmente
 03.09.33↔ Zugang zur Lendenwirbelsäule, ventral, 3 und mehr Segmente
 03.09.34↔ Zg z Lndwrbs (d Lmnt o Flvktmie), drs, 1 Sgm
 03.09.35↔ Zug z Lndwrbs (d Laminot o Flavektomie), dors, 2 Seg
 03.09.36↔ Zg z Lndwrbs (d Lmnt o Flvktmie), drs, 3 u mhr Sg
 03.09.37↔ Zug z Lndwrbs, Zug zu Os sacrum u zu Os coccygis

03.09.39↔ Zugang zur Lendenwirbelsäule, sonstige
 03.09.40↔ Inzis d Spinalkanals, Rm und Rmhät, n.n.bez.
 03.09.41↔ Inzision d Spinalkanals zur Drain epid Flüssigkeit
 03.09.43↔ Inzis von Rm und Rückenmh zur Drain von subd Flüssigk
 03.09.44↔ Inzis von Rm und Rückenmh zur Drain e intramed Hämat
 03.09.45↔ Inzs v Rm u Rückenmh z Drain e intrmedllär Abszsss
 03.09.49↔ Inzis d Spinalkanals, Rm und Rmhät, sonstige
 03.09.90↔ Sonstige Exploration des Spinalkanals
 03.09.91↔ Sonstige Dekompression des Spinalkanals
 03.09.99↔ Sonst Exploration und Dekompression am Spinalkanal, so
 03.1↔ Durchtrennung einer intraspinalen Nervenwurzel
 03.21↔ Perkutane Chordotomie
 03.29↔ Sonstige Chordotomie
 03.32.00↔ Biopsie an Rückenmark oder Rückenmarkshäuten, n.n.bez.
 03.32.10↔ Geschl [Perkut] [Nad] Biops an Rm o Rückenmarkshäuten
 03.32.20↔ Offene Biopsie an Rückenmark oder Rückenmarkshäuten
 03.32.99↔ Biopsie an Rückenmark oder Rückenmarkshäuten, sonstige
 03.39↔ So diagn Massnahm an Rm und Strukturen d Spinalkanals
 03.4x.00↔ Exz o Destr e Läs an Rm o Rückenmarkshäuten, n.n.bez.
 03.4x.10↔ Exz o Destr von Tumor an Rückenmark (intramedullär)
 03.4x.11↔ Exz o Destr von Tumor an Rückenmarkshäuten und Kn
 03.4x.12↔ Exz o Destr v Tumor an intraspinalen Nervenwurzel u Ggl
 03.4x.19↔ Exz o Destr von Tumor an Rm o Rmhät, sonstige
 03.4x.20↔ Exz o Destr e sonstigen Läs an Rm (intramedullär)
 03.4x.21↔ Exz oder Destr e sonstigen Läsion an Rückenmarkshäuten
 03.4x.22↔ Exz o Dstr e snst Läs an intrspnl Nrvwrz u Ggl
 03.4x.29↔ Exz o Destr e sonstigen Läs an Rm o Rmhät, sonstige
 03.4x.99↔ Exz o Destr e Läs an Rm o Rückenmarkshäuten, sonstige
 03.51↔ Plastische Rekonstruktion an einer spinalen Meningozele
 03.52↔ Plastische Rekonstruktion an einer spinalen Myelomeningozele
 03.53.00↔ Reposition einer Wirbelfraktur, n.n.bez.
 03.53.11↔ Geschl Reposition e Wirbelfraktur mit externer Fix
 03.53.20↔ Offene Reposition einer Wirbelfraktur
 03.53.99↔ Reposition einer Wirbelfraktur, sonstige
 03.59.00↔ So Plast Reko und Op an Strukt d Spinalkanal, n.n.bez.
 03.59.10↔ S Plst Rk u Op an Strkt d Spnlkn, Vrschl e Diastmtmylie
 03.59.11↔ S Plst Rk u Op an Strkt d Spnlkn, Drchr e Flm trmnl
 03.59.12↔ S Plst Rk u Op an Strkt d Spnlkn, Vrschl e spn Fstl

03.59.13↔	S Plst Rk u Op an Strkt d Spnlkn, Spnl Drpl	77.69.12↔	Lokale Resektion von Knochenläsion oder -gewebe am Becken
03.59.99↔	So Plast Reko und Op an Strukturen d Spinalkanals, so	77.69.13↔	Lok Resektion von Knochläs o Gew an Phal d Fusses
03.6↔	Lösung von Adhäsionen an Rückenmark und Nervenwurzeln	77.69.20↔	Debridement an Phalangen der Hand
03.71↔	Subarachnoido-peritonealer Shunt am Spinalkanal	77.69.21↔	Debridement an der Wirbelsäule
03.72↔	Subarachnoido-ureteraler Shunt am Spinalkanal	77.69.22↔	Debridement am Becken
03.79↔	Sonstiger Shunt am Spinalkanal	77.69.23↔	Debridement an Phalangen des Fusses
03.93.00↔	Implnt o Erstz d Elktrod(n) e spn Neurstm, n.n.bz.	77.69.99↔	Lk Rs v Knchläs o Gw an and näh bz Kn, auss Geschk, so
03.93.10↔	Implnt,Erstz d Elktrod tmp epd Neurstm,Enzlsys,Tstsm	77.81.00↔	So part Knochres an Skap, Klav, Rip u Stern, n.n.bez.
03.93.11↔	Implnt,Erstz d Elktrod tmp epd Neurstm,Mhrlysys,Tstsm	77.81.10↔	Sonst partielle Knochenresektion an Skapula und Klavikula
03.93.20↔	Imp,Ers d Elktrod prmn epd Neurstm,Enzlsys,Dst,prk	77.81.11↔	Sonstige partielle Knochenresektion an einer Rippe
03.93.21↔	Imp,Ers d Elktrod prmn epd Neurstm,Mhrlysys,Dst,prk	77.81.12↔	Sonstige partielle Knochenresektion am Sternum
03.93.22↔	Imp,Ers d Elktrod prmn epd Neurstm,Enzlsys,Dst,offn chr	77.81.99↔	So part Knochres an Skap, Klav, Rip und Sternum, so
03.93.23↔	Imp,Ers d Elktrod prmn epd Neurstm,Mhrlysys,Dst,offn chr	77.89.00↔	So prt Knchrs an and näh bz Kn, auss Geschk, n.n.bz.
03.93.30↔	Implant o Ersetz e subd Elektrod zur Vorderwstim	77.89.10↔	Sonst partielle Knochenresektion an Phalangen der Hand
03.93.99↔	Implant o Ersetz d Elektrod(n) e spin Neurostim, so	77.89.20↔	Sonstige partielle Knochenresektion an e Wirbel, Densresektion
03.94.00↔	Entf d Elektrod(n) e spinalen Neurostim, n.n.bez.	77.89.21↔	Sonst partielle Knochenresektion an einem Wirbel, Corpus
03.94.10↔	Entf d Elktrod(n) e epd Neurstm, Stbl, Enzlsys	77.89.22↔	Sonstige part Knochres an e Wirbel, sonstige Teile
03.94.11↔	Entf d Elektrod(n) e epid Neurostim, Stabel, Mehrlysys	77.89.30↔	Sonstige partielle Knochenresektion am Becken
03.94.20↔	Entf d Elktrod(n) e epd Neurstm, Plttl, Enzlsys	77.89.40↔	Sonst partielle Knochenresektion an Phalangen des Fusses
03.94.21↔	Entf d Elktrod(n) e epd Neurstm, Plttl, Mhrlysys	77.89.99↔	So part Knochres an and näh bez Kn, auss Geschk, so
03.94.30↔	Entf d Elektrod(n) e subd Neurostim zur Vorderwstim	77.91.00↔	Totale Res von Skap, Klav, Rip und Sternum, n.n.bez.
03.94.99↔	Entf d Elektrod(n) e spinalen Neurostim, sonstige	77.91.10↔	Totale Resektion von Skapula und Klavikula
03.96.00↔	Perkutane Denervierung einer Facette, n.n.bez.	77.91.11↔	Totale Resektion einer Rippe
03.96.10↔	Perkutane Denervierung einer Facette, durch Inzision	77.91.12↔	Totale Resektion einer Halsrippe
03.96.11↔	Perkutane Denervierung e Facette, d Thermokoagulation	77.91.13↔	Totale Resektion des Sternums
03.96.12↔	Perkutane Denervierung einer Facette, durch Kryodenerivation	77.91.99↔	Totale Res von Skap, Klav, Rip und Sternum, sonstige
03.96.99↔	Perkutane Denervierung einer Facette, sonstige	78.41.00↔	So Plast Reko an Skap, Klav, Rip und Sternum, n.n.bez.
03.97↔	Revision eines Shunts an den Rückenmarkshäuten	78.41.10↔	Sonst plastische Rekonstruktion an Skapula und Klavikula
03.98↔	Entfernen eines Shunts von den Rückenmarkshäuten	78.41.20↔	Sonst plastische Rekonstruktion an Rippen und Sternum
03.99.00↔	So Op an RM und Strukturen d Spinalkanals, n.n.bez.	78.41.30↔	So plt Rk an Sp Klv Rp u Str Imp v vtl xpd Prt Ttrp VEPTR
03.99.10↔	Op an intraspinalen Blgef (z.B. Ligat, Destr, Res)	78.41.99↔	So Plast Reko an Skap, Klav, Rip und Sternum, So
03.99.19↔	Sonstige Operationen an intraspinalen Blutgefässen	78.49.20↔	Wirbelkörperersatz (z.B. bei Kyphose), n.n.bez.
03.99.20↔	Op a spin Liqsys, Anl e subkut Reserv a spin Liqsys	78.49.21↔	Wirbelkers d Implant (z.B. b Kyphose): 1 Wirbelk
03.99.21↔	Op a spin Lqsys,Rv sbkt Rsrv,Kth o Medp z intrth u epd Infz	78.49.22↔	Wirbelkers d Implant (z.B. b Kyphose): 2 Wirbelk
03.99.22↔	Op a spin Liqsys, Entf e subkut Reserv a spin Liqsys	78.49.23↔	Wirbelkers d Implant (z.B. b Kyphose): 3 Wirbelk
03.99.29↔	Sonstige Operationen am spinalen Liquorsystem	78.49.24↔	Wirbelkers d Implant (z.B. b Kyphose): 4 Wirbelk
03.99.30↔	Rv (h Erstz) d Elktrod(n) e epd Neurstm, Stbl, Enzlsys	78.49.25↔	Wrblkrs d Implnt (z.B. b Kyphs): 5 o mhr Wrblk
03.99.31↔	Rv (h Erstz) d Elktrod(n) e epd Neurstm, Stbl, Mhrlysys	78.49.26↔	Wirbelkers d So Mat (z.B. b Kyphose), 1 Wirbelk
03.99.32↔	Rv(h Erstz)d Elktrod(n)e epd Neurstm,Plttl,Enzlsys	78.49.27↔	Wirbelkers d So Mat (z.B. b Kyphose), 2 Wirbelk
03.99.33↔	Rv (h Erstz) d Elktrod(n) e epd Neurstm, Plttl, Mhrlysys	78.49.28↔	Wirbelkers d So Mat (z.B. b Kyphose), 3 Wirbelk
03.99.40↔	Rev (oh Ersetz) e Kath zur intrath u epidularen Infus	78.49.29↔	Wirbelkörperersatz (z.B. bei Kyphose), sonstige
03.99.41↔	Entf e Katheters zur intrathekalen und epid Infusion	78.49.2a↔	Wirbelkers d So Mat (z.B. b Kyphose), 4 o mehr Wirbelk
03.99.99↔	So Op an RM und Strukturen d Spinalkanals, son	78.49.31↔	Kompl Reko d Ws (z.B. b Kyphose) d vord Abstützspan
34.4x.00↔	Exzision oder Destr einer Läsion an d Bruw, n.n.bez.	78.49.32↔	Kmpl Rk d Ws (zB b Kyphs) d Kyphktmie (zB n LndsthSlzr)
34.4x.10↔	Exzision einer Läsion an der Brustwand	78.49.33↔	Kmpl Rk d Ws (z.B. b Kyphs) d drs Krr oh vntrls Rleas
34.4x.20↔	Teilresektion einer Läsion an der Brustwand, n.n.bez.	78.49.34↔	Kmpl Rk d Ws (z.B. b Kyphs) d drs Krr m vntr Rleas
34.4x.21↔	Teilresektion e Läsion an der Brustwand, ohne Rekonstruktion	78.49.35↔	Kompl Reko d Ws (z.B. b Kyphose) d dorsoventrale Korr
34.4x.22↔	Teilresektion e Läsion an der Brustwand, mit Rekonstruktion	78.49.36↔	Knt u plysgmntl drs Lrdspnd (DLS) n Zielk (zB b Kyphs)
34.4x.30↔	Rs e Läs an d Brw, kmpltt Rs d Strms, n.n.bz.	78.49.37↔	Klt u trdkrl Sbtrknstm (zB n Tsn o HsYL) (zB b Kyphs)
34.4x.31↔	Res e Läs an d Bruw, komplette Res d Sternums, oh Reko	78.49.38↔	Klt u mnsgmtl zvkthrk Ldsp zB n Msn, Ut o Sns zB b Kyphs
34.4x.32↔	Res e Läs an d Bruw, komplette Res d Sternums, m Reko	78.49.40↔	Kpl Rk d Ws d Wt Ep mt K a FGsLg [Sp My A (SMA)St], 1 Ki
34.4x.40↔	Destruktion einer Läsion an der Brustwand	78.49.41↔	Kpl Rk d Ws d Wt Ep mt K a FGsLg [Sp My A (SMA)St], 2 K
34.4x.99↔	Exzision oder Destr einer Läsion an d Bruw, sonstige	78.49.42↔	Kpl Rk d Ws d Wt Ep mt K a FGsLg [Sp My A (SMA)St], 3 K
34.93↔	Plastische Rekonstruktion an der Pleura	78.49.43↔	Kpl Rk d Ws d Wt Ep mt K a FGsLg [Sp My A (SMA)St], 4 K
54.95↔	Inzision des Peritoneums	78.49.44↔	Kpl Rk d Ws d Wt Ep mt K a FGsLg [Sp My A (SMA)St], 5 K
56.92↔	Implantation eines elektronischen Ureterstimulators	78.49.45↔	Kpl Rk d Ws d Wt Ep mt K a FGsLg [Sp My A (SMA)St], 6 K
56.93↔	Ersetzen eines elektronischen Ureterstimulators	78.49.46↔	Kpl Rk d Ws d Wt Ep mt K a FGsLg [Sp My A (SMA)St], 7 K
56.94↔	Entfernen eines elektronischen Ureterstimulators	78.49.47↔	Kpl Rk d Ws d Wt Ep mt K a FGsLg [Sp My A (SMA)St], 8 K
57.96↔	Implantation eines elektronischen Blasenstimulators	78.49.48↔	Kpl Rk d Ws d Wt Ep mt K a FGsLg [Sp My A (SMA)St], 9 K
57.97↔	Ersetzen eines elektronischen Blasenstimulators	78.49.4a↔	Kpl Rk d Ws d Wt Ep mt K a FGsLg [Sp My A (SMA)St], 10 K
57.98↔	Entfernen eines elektronischen Blasenstimulators	78.49.4b↔	Kpl Rk d Ws d Wt Ep mt K a FGsLg [Sp My A (SMA)St], 11 K
77.61.00↔	Lk Rs v Knchläs o Gw an Skp, Klv, Rp u Strm, n.n.bz.	78.49.4c↔	Kpl Rk d Ws d Wt Ep mt K a FGsLg [Sp My A (SMA)St], 12 K
77.61.10↔	Lok Resektion von Knochläs o Gew an Skapula und Klav	78.49.4d↔	Kl Rk d Ws d W Ep m K a FGLg [Sp M A (SMA)St], 13 u mr K
77.61.11↔	Lok Resektion von Knochenläsion o -gewebe an einer Rippe	78.49.4e↔	Kmpl Rk d Ws (z.B. b Skl) d drsvntrl Epphysd
77.61.12↔	Lokale Resektion von Knochenläsion oder -gewebe am Sternum	78.49.4f↔	Kmpl Rk d Ws (z.B. b Skl) d untrfl Epphysd m drs Wrblfs
77.61.20↔	Debridement an Skapula und Klavikula	78.49.4g↔	Kmpl Rk d Ws (z.B. b Skl) d bitrl Epphysd m drs Wrblfs
77.61.99↔	Lk Rs v Knchläs o Gw an Skp, Klv, Rp u Strm, S	78.49.50↔	Drs o vnt instrmnt Krrktrspndyl (z.B. b Skl), n.n.bz.
77.69.00↔	Lk Rs v Knläs o Gw an and näh bz Kn, auss Geschk, nnbz	78.49.51↔	Drs istmt Krspsy (zB b Skl), N prmstb, 3-6 Sg
77.69.10↔	Lok Resektion von Knochläs o Gew an Phalangen d Hand	78.49.52↔	Drs istmt Krspsy (zB b Skl), N prmstb, 7-10 Sg
77.69.11↔	Lok Resektion von Knochenläsion o -gewebe an Wirbelkörpern	78.49.53↔	Drs instrmnt Krspsy (zB b Skl), N prmstb, 11 o mr Sg

78.49.54↔	Drs istmt Krspsy (zB b Skl), prmstb, 3-6 Sg	80.59.99↔	Sonstige Diskusdestruktion, sonstige
78.49.55↔	Drs istmt Krspsy (zB b Skl), prmstb, 7-10 Sg	81.00↔	Spondylodese, n.n.bez.
78.49.56↔	Drs istmt Krspsy (zB b Skl), prmstb, 11 o mr Sg	81.01↔	Spondylodese an Atlas-Axis
78.49.57↔	Vnt istmt Krspsy (zB b Skl), N prmstb, 3-6 Sg	81.02↔	Sonstige zervikale Spondylodese mit ventralem Zugang
78.49.58↔	Vnt istmt Krspsy (zB b Skl), N prmstb, 7-10 Sg	81.03↔	Sonstige zervikale Spondylodese mit dorsalem Zugang
78.49.59↔	Drs o vnt instrmnt Krrktrspndyl (z.B. b Skl), so	81.04↔	Dorsale und dorsolumbale Spondylodese, ventraler Zugang
78.49.5a↔	Vnt instrmnt Krspsy (zB b Skl), N prmstb, 11 o mr Sg	81.05↔	Dorsale und dorsolumbale Spondylodese, dorsaler Zugang
78.49.5b↔	Vnt istmt Krspsy (zB b Skl), prmstb, 3-6 Sg	81.06↔	Lumbale und lumbosakrale Spondylodese, ventraler Zugang
78.49.5c↔	Vnt istmt Krspsy (zB b Skl), prmstb, 7-10 Sg	81.07↔	Lumbale und lumbosakrale Spondylod, intratransverser Zugang
78.49.5d↔	Vnt istmt Krspsy (zB b Skl), prmstb, 11 o mr Sg	81.08↔	Lumbale und lumbosakrale Spondylodese, dorsaler Zugang
78.49.60↔	Drs u vnt kmb istmt Krspsy (zB b Skl), nbnz	81.30↔	Reoperation einer Spondylodese, n.n.bez.
78.49.61↔	Drs u vnt kb istmt Krrktrspndyl (zB b Skl) N prmst, 3-6 Sg	81.31↔	Reoperation einer Spondylodese an Atlas-Axis
78.49.62↔	Drs u vnt kb istmt Krrktrspndyl (zB b Skl) N prmst, 7-10 Sg	81.32↔	Reop e sonst zervikalen Spondylodes m ventralem Zugang
78.49.63↔	Drs u vnt kb istmt Krspsy (zB b Skl) N prmst, 11 o mr Sg	81.33↔	Reop e sonstigen zervikalen Spondylodese m dors Zugang
78.49.64↔	Drs u vnt kb istmt Krspsy (zB b Skl), prmstb, 3-6 Sg	81.34↔	Reop e dors u dorsolumb Spondylodes, ventraler Zugang
78.49.65↔	Drs u vnt kb istmt Krspsy (zB b Skl), prmstb, 7-10 Sg	81.35↔	Reop e dors u dorsolumb Spondylodese, dors Zugang
78.49.66↔	Drs u vnt kb istmt Krspsy (zB b Skl), prmstb, 11 o mr Sg	81.36↔	Reop e lumb u lumbosakr Spondylodes, ventraler Zugang
78.49.69↔	Drs u vnt kmb instrmnt Krrktrspndyl (z.B. b Skl), so	81.37↔	Reop e lmb u lmbskr Spndylods, intrtrsvrs Zg
78.49.70↔	Komplexe Rekonstruktion der Wirbelsäule, n.n.bez.	81.38↔	Reop e lumb und lumbosakr Spondylodese, dors Zugang
78.49.71↔	Kmpl Rk d Ws (zB b Skl) d sbkt Hrmgnstmittion (b Knd)	81.39↔	Reoperation einer Spondylodese, n.a.klass.
78.49.79↔	Komplexe Rekonstruktion der Wirbelsäule, sonstige	81.62.00↔	Spondylodes o Reop e Spondylodes v 23 Wirb, n.n.bez.
78.50.00↔	Inn Knochfix oh Rep d Fx, oh Ang d Lok, n.n.bez.	81.62.10↔	Spondylodese von 2 Wirbeln, dorsal
78.50.11↔	Knochenfixation an der Wirbelsäule	81.62.11↔	Spondylodes v 2 Wirbeln, dors u vent komb, interkorp
78.50.30↔	Osteosyntheseverfahren an der Wirbelsäule, n.n.bez.	81.62.12↔	Spondylodese von 2 Wirbeln, ventral, interkorporell
78.50.31↔	Osteosynthese durch Schrauben an der Wirbelsäule	81.62.13↔	Spondylodese von 2 Wirbeln, dorsal, dynamisch
78.50.32↔	Osteosynthese durch Drahtcerclage an der Wirbelsäule	81.62.20↔	Spondylodese von 3 Wirbeln, dorsal
78.50.33↔	Osteosynthese durch Klammersystem an der Wirbelsäule	81.62.21↔	Spondylodes v 3 Wirbeln, dors u vent komb, interkorp
78.50.34↔	Osteosynthese durch Hakenplatten an der Wirbelsäule	81.62.22↔	Spondylodese von 3 Wirbeln, ventral, interkorporell
78.50.35↔	Osteosynthese durch Schrauben-Stabsystem a d Wirbelsäule	81.62.23↔	Spondylodese von 3 Wirbeln, dorsal, dynamisch
78.50.36↔	Osteosyn d ventrales SchraubenPlattensystem an d Ws	81.62.99↔	Spondylodese o Reop e Spondylodese von 23 Wirbeln, so
78.50.37↔	Osteosyn d dorsales SchraubenPlattensystem an d Ws	81.63.00↔	Spondylodes o Reop e Spondylodes v 48 Wirb, n.n.bez.
78.50.39↔	Osteosyntheseverfahren an der Wirbelsäule, sonstige	81.63.10↔	Spondylodese von 4 - 6 Wirbeln, dorsal
78.50.99↔	Inn Knochfix oh Rep d Fx, oh Ang d Lok, sonstige	81.63.11↔	Spondylodes v 4 6 Wirb, dors u vent komb, interkorp
78.69.00↔	Knimplentf an and näher bez Kn, auss Gschk, n.n.bez.	81.63.12↔	Spondylodese von 4 - 6 Wirbeln, ventral, interkorporell
78.69.11↔	KIE an Pl d Hd: (id) Dt, Sb, Zg/C, (wst) Pl, Ft ex, K	81.63.13↔	Spondylodese von 4 - 6 Wirbeln, dorsal, dynamisch
78.69.15↔	KIE an and näh bz Kn, au Gsk, Ef e Kn(tl)rstzs an Phl d Hd	81.63.20↔	Spondylodese von 7 - 8 Wirbeln, dorsal
78.69.18↔	Knimplentf an Phal d Hand: sonstiges Osteosynthmat	81.63.21↔	Spondylodes v 7 8 Wirb, dors u vent komb, interkorp
78.69.21↔	KnImEm a B: Dt, Sb, Zg/C, Fxt ext, Rngf, (Bl)K	81.63.22↔	Spondylodese von 7 - 8 Wirbeln, ventral, interkorporell
78.69.22↔	Knochenimplantatenentfernung am Becken: (winkelstabile) Platte	81.63.23↔	Spondylodese von 7 - 8 Wirbeln, dorsal, dynamisch
78.69.25↔	KnImEm an and näh bz Kn, au Gschk, Ef e Kn(tl)rstzs a B	81.63.99↔	Spondylodese o Reop e Spondylodese von 48 Wirbeln, so
78.69.28↔	Knimplentf a Be: sonstiges Osteosynthesematerial	81.64.00↔	Spndylods o Reop e Spndylods v 9 o mhr Wrb, n.n.bz.
78.69.31↔	KIE an Ts u Kln: (id) Dt, Sb, Zg/C, (wst) Pl, Ft ex, Rf, K	81.64.10↔	Spondylodese von 9 oder mehr Wirbeln, dorsal
78.69.38↔	Knimplentf an Talus und Kalcaneus: So Osteosynthmat	81.64.11↔	Spndylods v 9 o mhr Wrb, drs u vnt kmb, intrkrpl
78.69.41↔	KIE an Phl d Fßs: (id) Dt, Sb, Zg/C, (wst) Pl, Ft ex, K	81.64.99↔	Spondylodes o Reop e Spondylodes v 9 o mehr Wirb, so
78.69.45↔	KnImEm an and näh bz Kn, au Gk, Ef e Kn(tl)stz an Phl d Fs	81.65.00↔	Vertebroplastik, n.n.bez.
78.69.48↔	Knimplentf an Phal d Fusses: sonstiges Osteosynthmat	81.65.10↔	Vertebroplastik, 1 Wirbelkörper
78.69.51↔	Knmplntf an and näh bz Kn: Drht, Zgg/Crcl, BlountKlm	81.65.11↔	Vertebroplastik, 2 Wirbelkörper
78.69.52↔	KIE a n bz Kn Sb, Pl, dy KSb, id Dt, Mn Gkp, Vg, TF, Fx ex	81.65.12↔	Vertebroplastik, 3 Wirbelkörper
78.69.53↔	Knimplentf an and näh bez Kn: Winkelplatte/Kondylenpl	81.65.13↔	Vertebroplastik, 4 und mehr Wirbelkörper
78.69.55↔	KIE a and näh bz Kn, a Gk, Ef e Kn(tl)stz an st näh bz Kn	81.65.99↔	Vertebroplastik, sonstige
78.69.58↔	Knimplentf an and näh bez Kn: sonstiges Osteosynthmat	81.66.00↔	Kyphoplastik, n.n.bez.
78.69.61↔	Entfernung von Osteosynthesematerial an Wirbelsäule	81.66.10↔	Kyphoplastik, 1 Wirbelkörper
78.69.65↔	KnImEm an and näh bz Kn, au Gschk, Ef e Kn(tl)stz an d Ws	81.66.11↔	Kyphoplastik, 2 Wirbelkörper
78.69.71↔	Arthroskopische Entfernung von Osteosynthesematerial	81.66.12↔	Kyphoplastik, 3 Wirbelkörper
78.69.99↔	Knimplentf an and näher bez Kn, auss Gschk, sonstige	81.66.13↔	Kyphoplastik, 4 und mehr Wirbelkörper
80.50↔	Exzision oder Destr e Disc intervertebralis, n.n.bez.	81.66.99↔	Kyphoplastik, sonstige
80.51.00↔	Exzision eines Discus intervertebralis, n.n.bez.	84.51.00↔	Einsetzen von interkorporellen Implantaten, n.n.bez.
80.51.10↔	Exzision eines Discus intervertebralis, offen chirurgisch	84.51.10↔	Einsetzen von interkorporellen Cages, 1 Segment
80.51.11↔	Exzision zweier Disci intervertebrales, offen chirurgisch	84.51.11↔	Einsetzen von interkorporellen Cages, 2 Segmente
80.51.12↔	Exz dreier o mehr Disci intervertebrales, offen chir	84.51.12↔	Einsetzen von interkorporellen Cages, 3 Segmente
80.51.20↔	Exzision eines Discus intervertebralis, perkutan Endoskopie	84.51.13↔	Einsetzen von interkorporellen Cages, 4 oder mehr Segmente
80.51.99↔	Exzision eines Discus intervertebralis, sonstige	84.51.99↔	Einsetzen von interkorporellen Implantaten, sonstige
80.52↔	Intervertebrale Chemonukleolyse	84.59↔	Einsetzen von sonstiger vertebralen Vorrichtung
80.59.00↔	Sonstige Diskusdestruktion, n.n.bez.	84.60↔	Einsetzen von Diskusprothese, nicht näher bezeichnet
80.59.10↔	Sonst Diskusdestruktion, Entf eines freien Sequesters	84.61↔	Einsetzen von partieller Diskusprothese, zervikal
80.59.20↔	Sonstige Diskusdestruktion, Reoperation bei Rezidiv	84.62↔	Einsetzen von totaler Diskusprothese, zervikal
80.59.21↔	Sonstige Diskdestr, Reop m Radikulolyse b Rezidiv	84.63↔	Einsetzen von Diskusprothese, thorakal
80.59.30↔	Sonst Diskusdestruktion, Dekompression mit Nucleoplastik	84.64↔	Einsetzen von partieller Diskusprothese, lumbosakral
80.59.40↔	S Dskdstr, Mnmlnvs Thrmmdltion d Bndscheib	84.65↔	Einsetzen von totaler Diskusprothese, lumbosakral
80.59.50↔	S Dskdstr, Dsksrknstrktion m zllbsiertn Bndscheibnrstz	84.66.00↔	Rev o Ersetz von künstl Diskproth, zervikal, n.n.bez.

84.66.10↔ Ersetzen von künstlicher Diskusprothese, zervikal	86.94.22↔ Erstz v Plsgnrt e prph Neurstm, Enzlsys, N wiedrauf
84.66.20↔ Revision von künstlicher Diskusprothese, zervikal	86.94.99↔ Eins o Ers v Plsgnrt e Neurstm, Enzlsys, N spzf ob auflb, so
84.66.99↔ Rev o Ersetz von künstl Diskproth, zervikal, sonstige	86.95.00↔ Eins o Ers v Plsgnrt e Neurstm, Mhrlsys, N spzf ob auflb, nnbz
84.67↔ Revision oder Ers von künstlicher Diskusprothese, thorakal	86.95.10↔ Enstz v Plsgnrt e intrkr Neurstm, Mhrlsys, N wiedrauf
84.68.00↔ Rev o Ersetz von künstl Diskproth, lumbosakr, n.n.bez.	86.95.11↔ Enstz v Plsgnrt e epd Neurstm, Mhrlsys, N wiedrauf
84.68.10↔ Ersetzen von künstlicher Diskusprothese, lumbosakral	86.95.12↔ Enstz v Plsgnrt e prph Neurstm, Mhrlsys, N wiedrauf
84.68.20↔ Revision von künstlicher Diskusprothese, lumbosakral	86.95.20↔ Erstz v Plsgnrt e intrkr Neurstm, Mhrlsys, N wiedrauf
84.68.99↔ Rev o Ersetz von künstl Diskproth, lumbosakr, sonstige	86.95.21↔ Erstz v Plsgnrt e epd Neurstm, Mhrlsys, N wiedrauf
84.69.00↔ Revision oder Ers von künstlicher Diskusprothese, n.n.bez.	86.95.22↔ Erstz v Plsgnrt e prph Neurstm, Mhrlsys, N wiedrauf
84.69.10↔ Ersetzen von künstlicher Diskusprothese	86.95.99↔ Eins o Ers v Plsgnrt e Neurstm, Mhrlsys, N spzf ob auflb, so
84.69.20↔ Revision von künstlicher Diskusprothese	86.96.00↔ Enstz o Erstz v snst Plsgnrt e Neurstm, n.n.bz.
84.69.99↔ Revision o Ers von künstlicher Diskusprothese, sonst	86.96.10↔ Einsetz von Pulsgenerator zur Vorderwurzelstimulation
84.81.00↔ Revision von interspinösen Implantaten, n.n.bez.	86.96.11↔ Einsetzen von Pulsgenerator zur Vagusnervstimulation
84.81.20↔ Revision von interspinösen Implantaten	86.96.20↔ Ersetzen von Pulsgenerator zur Vorderwurzelstimulation
84.81.99↔ Revision von interspinösen Implantaten, sonstige	86.96.21↔ Ersetzen von Pulsgenerator zur Vagusnervstimulation
84.82↔ Enstz o Erstz v Vrrcht(n) z dyn Stb m Pdklschr	86.96.99↔ Einsetz o Ersetz von sonst Pulsgenerat e Neurostim, so
84.83↔ Rev von Vorrichtung(en) zur dyn Stab m Pedikelschr	86.97↔ Enstz o Erstz v auflb Plsgnrt e Neurstm, Enzlsys
84.84↔ Einsetzen oder Ersetzen von Facetten-gelenksprothesen	86.98.00↔ Eins o Erstz v auflb Plsgnrt e Neurstm, Mhrlsys, nnbz
84.85↔ Revision von Facettengelenksprothesen	86.98.10↔ Enstz v auflb Plsgnrt e intrkr Neurstm, Mhrlsys
86.94.00↔ Eins o Ers v Plsgnrt e Neurstm, Enzlsys, N spzf ob auflb, nnbz	86.98.11↔ Enstz v auflb Plsgnrt e epd Neurstm, Mhrlsys
86.94.10↔ Enstz v Plsgnrt e intrkr Neurstm, Enzlsys, N wiedrauf	86.98.12↔ Enstz v auflb Plsgnrt e prph Neurstm, Mhrlsys
86.94.11↔ Enstz v Plsgnrt e epd Neurstm, Enzlsys, N wiedrauf	86.98.20↔ Erstz v auflb Plsgnrt e intrkr Neurstm, Mhrlsys
86.94.12↔ Enstz v Plsgnrt e prph Neurstm, Enzlsys, N wiedrauf	86.98.21↔ Ersetz v auflb Pulsgenerat e epid Neurostim, Mehrlsys
86.94.20↔ Erstz v Plsgnrt e intrkr Neurstm, Enzlsys, N wiedrauf	86.98.22↔ Erstz v auflb Plsgnrt e prph Neurstm, Mhrlsys
86.94.21↔ Erstz v Plsgnrt e epd Neurstm, Enzlsys, N wiedrauf	86.98.99↔ Enstz o Erstz v auflb Plsgnrt e Neurstm, Mhrlsys, so

ADRG B20

Kraniotomie oder große Wirbelsäulen-Operation

Mindestens eine Prozedur in Tabelle B20-2

DRG B20A

Kraniotomie oder große Wirbelsäulen-Operation mit komplexer Prozedur, Alter < 16 Jahre oder mit intraoperativem neurophysiologischen Monitoring

(Mindestens eine Prozedur in Tabelle B20-3 und Prozedur in Tabelle B20-4 oder mindestens eine Prozedur in Tabelle B20-5) und (Alter < 16 Jahre oder Prozedur in Tabelle B20-6)

DRG B20B

Kraniotomie oder große Wirbelsäulen-Operation mit komplexer Prozedur, Alter > 15 Jahre, ohne intraoperatives neurophysiologisches Monitoring

Mindestens eine Prozedur in Tabelle B20-3 und Prozedur in Tabelle B20-4 oder mindestens eine Prozedur in Tabelle B20-5

DRG B20C

Kraniotomie oder große Wirbelsäulen-Operation ohne komplexe Prozedur, Alter < 3 Jahre oder mit komplexer Diagnose

Alter < 3 Jahre oder keine Hauptdiagnose in Tabelle B20-1

DRG B20D

Kraniotomie oder große Wirbelsäulen-Operation ohne komplexe Prozedur, Alter > 2 Jahre, ohne komplexe Diagnose

Hauptdiagnose B20-1

I62.00 Subdurale Blutung (nichttraumatisch): Akut	S06.28 Sonstige diffuse Hirn-/Kleinhirnverletzungen
I62.01 Subdurale Blutung (nichttraumatisch): Subakut	S06.30 Umschriebene Hirn-/Kleinhirnverletzung, nnbez
I62.02 Subdurale Blutung (nichttraumatisch): Chronisch	S06.31 Umschriebene Hirnkontusion
I62.09 Subdurale Blutung (nichttraumatisch): Nicht näher bezeichnet	S06.32 Umschriebene Kleinhirnkontusion
S02.0 Schädeldachfraktur	S06.33 Umschriebenes zerebrales Hämatom
S02.1 Schädelbasisfraktur	S06.34 Umschriebenes zerebellares Hämatom
S02.3 Fraktur Orbitaboden	S06.38 Sonst umschriebene Hirn-/Kleinhirnverletzungen
S02.7 Multiple Frakturen Schädel- u Gesichtsschädelknochen	S06.4 Epidurale Blutung
S02.8 Frakturen sonst Schädel- u Gesichtsschädelknochen	S06.5 Traumatische subdurale Blutung
S02.9 Fraktur Schädel- u Gesichtsschädelknochen, Teil nnbez	S06.6 Traumatische subarachnoidale Blutung
S06.0 Gehirnerschütterung	S06.8 Sonstige intrakranielle Verletzungen
S06.1 Traumatisches Hirnödem	S06.9 Intrakranielle Verletzung, nnbez
S06.20 Diffuse Hirn- u Kleinhirnverletzung, nnbez	S09.9 Nnbez Verletzung Kopf
S06.23 Multiple intrazerebrale u zerebellare Hämatome	



Prozedur B20-2

00.65.00↔	Prkt Enstz v snst(n) intrkr vsk Stnt(s), n.n.bz.	01.32.99↔	Lobotomie und Traktotomie, sonstige
00.65.11↔	Prkt trnsmnlis Enstz v intrkr vsk Mkrstnts	01.39.00↔	Sonstige Inzision am Gehirn, n.n.bez.
00.65.99↔	Perkut Einsetz v sonst(n) intrakr vask Stent(s), So	01.39.10↔	Sonstige Inzision a Hirn zur Entl e intrazer Hämat
01.12.00↔	Offene Biopsie an den Hirnhäuten, n.n.bez.	01.39.11↔	Sonstige Inzision a Hirn zur Entl e intrazer Abszesses
01.12.10↔	Stereotaktische offene Biopsie an den Hirnhäuten	01.39.19↔	So Inzis a Gehrin, Entl v So intrazerebraler Flüssigk
01.12.99↔	Offene Biopsie an den Hirnhäuten, sonstige	01.39.20↔	So Inzis a Hirn, Stereotaktische Entl e intrakr Hämat
01.14.00↔	Offene Biopsie am Gehirn, n.n.bez.	01.39.21↔	So Inzis a Hirn, Stereot Entl e intrakr Abszesses
01.14.10↔	Stereotaktische offene Biopsie am Gehirn	01.39.29↔	So Inzs a Hrn, Streot Entl so intrkniellr Flüssgk
01.14.99↔	Offene Biopsie am Gehirn, sonstige	01.39.30↔	Sonstige Inzision a Gehirn, Entf e intrazerebralen Fk
01.15↔	Biopsie am Schädel	01.39.40↔	Anl e ext Drain a Liqusys (z.B. ventr, zist, subd)
01.21↔	Inzision und Drainage an den kranialen Sinus	01.39.41↔	Anl e Reserv a Liqusys (z.B. ventr, zisternal, subd)
01.22↔	Entf d Elektrod(n) e intrakraniellen Neurostimulators	01.39.42↔	Entf e Reserv a Liqusys (z.B. ventr, zisternal, subd)
01.23.00↔	Rekraniotomie, n.n.bez.	01.39.50↔	Entfernung eines intrakraniellen Implantates
01.23.10↔	Rekraniotomie mit Einbringen einer Drainage	01.39.99↔	Sonstige Inzision am Gehirn, sonstige
01.23.20↔	Rekrant m Entf v allopl Mat o Medträg aus d Schädelkn	01.41↔	Operationen am Thalamus
01.23.21↔	Rekrant m Entf von allopl Mat o Medträg aus d Epidraum	01.42↔	Operationen am Globus pallidum
01.23.29↔	Rekraniotomie mit Entfernen von sonstigen Material	01.51.00↔	Exz von Läsion oder Gewebe an d Hirnhäuten, n.n.bez.
01.23.99↔	Rekraniotomie, sonstige	01.51.10↔	Exz v Tmr an d Hrn m Präprtion v infiltriertm Nchbr
01.24.00↔	Sonstige Kraniotomie, n.n.bez.	01.51.99↔	Exzision von Läsion oder Gewebe an den Hirnhäuten, sonst
01.24.10↔	Sonstige Kraniotomie mit Dekompression	01.52.00↔	Hemisphärektomie, n.n.bez.
01.24.11↔	Sonst Kraniotomie zur Entleerung e epiduralen Hämatoms	01.52.10↔	Hemisphärektomie, hirneigenes intrazerebrales Tumorgewebe
01.24.12↔	Sonstige Kraniotomie zur Entleerung eines epid Empyems	01.52.11↔	Hemisphärektomie, nicht hirneigenes intrazerebr Tumorgewebe
01.24.13↔	S Krniot,Entl v allpl Mt o Mdrträg i d Schädlkn o Epdraum	01.52.99↔	Hemisphärektomie, sonstige
01.24.14↔	S Krniot,Entf v allpl Mtrialdr Mdrträg aus Schädlkn o Epdraum	01.53.00↔	Lobektomie am Gehirn, n.n.bez.
01.24.15↔	Sonstige Kraniot, Entf e Fk aus Schädelkn o Epidraum	01.53.10↔	Lobektomie am Gehirn, hirneigenes intrazerebral Tumorgewebe
01.24.16↔	So Kraniot, So Drain epid Flüssigk o aus sonst Gründen	01.53.11↔	Lobekt a Hirn, Ni hirneigenes intrazerebrales Tumor
01.24.20↔	Kraniotomie der Kalotte als Zugang, n.n.bez.	01.53.99↔	Lobektomie am Gehirn, sonstige
01.24.22↔	Streotktsch geführt Schädlröfngng übr d Kltt als Zg	01.59.00↔	Sonstige Exz o Destr von Läs o Gew a Hirn, n.n.bez.
01.24.29↔	Kraniotomie der Kalotte als Zugang, sonstige	01.59.10↔	Sonstige Exz von hirneig intrazer Tumor a Hirn
01.24.30↔	Zugang durch die Schädelbasis, n.n.bez.	01.59.11↔	Sonstige Exz von Ni hirneig intrazer Tumor a Hirn
01.24.31↔	Zugang durch die Schädelbasis, transoral	01.59.12↔	So Exz von Läs o Gew a Hirn, Debr e Kontusion a Hirn
01.24.32↔	Zugang d d Schädelb, transor m Spal d weichen Gaumens	01.59.19↔	Sonst Exzision von Läsion o Gewebe am Gehirn, sonst
01.24.33↔	Zg d d Schädlb, trnsm m Spl d weichn u hrtn Gaumns	01.59.20↔	Sonstige Destr von hirneig intrazer Tumor a Hirn
01.24.34↔	Zugang durch die Schädelbasis, transsphenoidal	01.59.21↔	Sonstige Destr von Ni hirneig intrazer Tumor a Hirn
01.24.35↔	Zugang durch die Schädelbasis, transethmoidal	01.59.29↔	Sonst Destruktion von Läsion o Gewebe am Gehirn, sonst
01.24.36↔	Zugang durch die Schädelbasis, transmastoidal	01.59.99↔	Sonstige Exz o Destr von Läs o Gew a Hirn, sonstige
01.24.37↔	Zugang durch die Schädelbasis, translabyrinthär	01.6x.00↔	Exzision u Destruktion einer Läsion am Schädel, n.n.bez.
01.24.38↔	Zugang durch die Schädelbasis, transpyramidal	01.6x.10↔	Exzision und Destruktion von Tumorgewebe am Schädelbasis
01.24.39↔	Zugang durch die Schädelbasis, sonstige	01.6x.11↔	Exzision und Destruktion von Tumorgewebe an d Kalotte
01.24.3a↔	Zugang durch die Schädelbasis, transkondylär	01.6x.20↔	Exz und Destr vom sonst erkrankten Gew an d Schädelb
01.24.3b↔	Zugang durch die Schädelbasis, transorbital	01.6x.21↔	Exz und Destr von sonst erkrankten Gew an d Kalotte
01.24.3c↔	Zugang durch die Schädelbasis, mit Le-Fort-I-Osteotomie	01.6x.22↔	Exz u Dstr v snst erkmktn Gw an d Kltt m Hrn
01.24.99↔	Sonstige Kraniotomie, sonstige	01.6x.99↔	Exzision und Destr einer Läsion a Schädel, sonstige
01.25.00↔	Sonstige Kraniektomie, n.n.bez.	02.01↔	Eröffnen einer Schädelnaht
01.25.10↔	Sonstige Kraniektomie mit Dekompression	02.02↔	Elevation von Frakturfragmenten vom Schädel
01.25.11↔	Sonst Kraniektomie zur Entleerung e epiduralen Hämatoms	02.03↔	Bildung eines Schädelknochenlappens
01.25.12↔	Sonst Kraniektomie zur Entleerung e epiduralen Empyems	02.04.00↔	Knochentransplantation an den Schädel, n.n.bez.
01.25.13↔	So Kraniekt zur Entf e Fk aus Schädelkn o Epidraum	02.04.10↔	Knochentransplantation an den Schädel, Schädeldach
01.25.14↔	S Krniekt m Enl v allpl Mt o Mdrträg i D Schädlkn o Epdraum	02.04.99↔	Knochentransplantation an den Schädel, sonstige
01.25.19↔	So Kraniekt z Drain epid Flüssigk o aus sonst Gründen	02.05.00↔	Einsetzen einer Schädelknochenplatte, n.n.bez.
01.25.20↔	Sonstige Kraniekt, Rekraniektomie mit Einbr e Drain	02.05.10↔	Eins CADImp an Hrnsch oh Bt d Gsschäd,Enf Df
01.25.21↔	S Krniekt,Rkrekt z Entf v alpl Mt o Mdrtr a d Schädkn o Epdrtr	02.05.11↔	Eins CADImp an Hrnsch oh Bt d Gsschäd,grfr o kmpl Df
01.25.99↔	Sonstige Kraniektomie, sonstige	02.05.20↔	Eins CADImp an Hrnsch m Bt v Orb,Tmpreg o fr Sn(bs 2 Rg)
01.26↔	Einsetz und Ersetz e Kath i d Schädelhöhle o Hirn	02.05.30↔	Eins CADImp an Hrnsch m Bt mit Rg d Gsschäd(b3Rg)
01.28↔	Einsetzen von intrakran Katheter(n) via Bohrloch(löcher)	02.05.99↔	Einsetzen einer Schädelknochenplatte, sonstige
01.29.00↔	Rv (h Erstz) v Kth(n) aus Schädlh o Hrn, n.n.bz.	02.06.00↔	Sonstige Osteoplastik am Schädel, n.n.bez.
01.29.10↔	Stereot Rev (oh Ersetz) v intrazer Kath z intrav Infus	02.06.10↔	Frontoorbitale Kranioplastik zur Verlagerung
01.29.99↔	Rev (oh Ersetz) von Kath(n) aus Schädelh o Hirn, So	02.06.20↔	Rk d Hrnsch oh Bt d Gsschäd, m einf Implnt (Knmznt)
01.31.00↔	Inzision an den Hirnhäuten, n.n.bez.	02.06.30↔	Reko v Hirn u Gesschäd, m einf Implant (Knzement) o Tx
01.31.10↔	Inzis an D Hirnh zur Entl e subduralen Hämat (Hygroms)	02.06.99↔	Sonst Osteoplastik am Schädel (Kranioplastik), sonst
01.31.11↔	Inzision an D Hirnhäuten zur Entl e subduralen Empyems	02.07↔	Entfernen einer Schädelknochenplatte
01.31.20↔	Inzs an D Hrn h z Drain v sbd u sbrcnoidlr Flüssgk	02.11↔	Einfache Naht an der Dura mater des Gehirns
01.31.99↔	Inzision an den Hirnhäuten, sonstige	02.12.00↔	Sonstige Rekonstruktion an den Hirnhäuten, n.n.bez.
01.32.00↔	Lobotomie und Traktotomie, n.n.bez.	02.12.10↔	Sonst Rekonstruktion an den Hirnhäuten ohne Kranioplastik
01.32.10↔	Lobotomie und Traktotomie, Zingulotomie	02.12.20↔	Sonst Rekonstruktion an den Hirnhäuten mit Kranioplastik
01.32.11↔	Lobotomie und Traktotomie, Subpiale Transsektion	02.12.21↔	Sonst Duraplastik mit Kranioplastik an der Konvexität
01.32.12↔	Lobotomie und Traktotomie, Multiple Lobotomien	02.12.22↔	So Durapl m Kranioplastik a kraniozervikalen Übergang
01.32.20↔	Lobotomie u Traktotomie, Stereot Untbr v Bahnsystemen	02.12.99↔	Sonstige Rekonstruktion an den Hirnhäuten, sonstige

02.13↔	Ligatur eines Gefäßes der Hirnhäute	07.54↔	Totale Exzision des Corpus pineale
02.14↔	Exzision am Plexus chorioideus	07.59↔	Sonstige Operationen am Corpus pineale
02.2↔	Ventrikulostomie	07.61↔	Partielle Exzision der Hypophyse, transfrontaler Zugang
02.31↔	Ventrikelshunt zu Strukturen in Kopf und Hals	07.62↔	Partielle Exz an der Hypophyse, transspenoidaler Zugang
02.32↔	Ventrikelshunt zum Kreislaufsystem	07.63↔	Partielle Exz an d Hypophyse, nicht näher bez Zugang
02.33↔	Ventrikelshunt zur Thoraxhöhle	07.64↔	Totale Exzision der Hypophyse, transfrontaler Zugang
02.34↔	Ventrikelshunt zu Bauchhöhle und Bauchorganen	07.65↔	Totale Exzision der Hypophyse, transspenoidaler Zugang
02.35↔	Ventrikelshunt zum Harnwegssystem	07.68↔	Totale Exzision der Hypophyse, and näher bez Zugang
02.39↔	Sonst Operationen zum Einrichten einer Ventrikeldrainage	07.69↔	Totale Exzision der Hypophyse, nicht näher bez Zugang
02.41.00↔	Spülung und Exploration eines Ventrikelshunts, n.n.bez.	07.71↔	Exploration der Fossa hypophysialis
02.41.10↔	Spülung u Exploration eines Ventrikelshunts, zentraler Teil	07.72↔	Inzision an der Hypophyse
02.41.20↔	Spülung u Exploration eines Ventrikelshunts, peripherer Teil	07.79↔	Sonstige Operation an der Hypophyse
02.41.99↔	Spülung und Exploration eines Ventrikelshunts, sonstige	16.01↔	Orbitotomie mit Knochenlappen
02.42.00↔	Ersetzen eines Ventrikelshunts, n.n.bez.	16.02↔	Orbitotomie mit Einsetzen eines orbitalen Implantats
02.42.10↔	Ersetzen eines Ventrikelshunts, zentraler Teil	16.09↔	Sonstige Orbitotomie
02.42.20↔	Ersetzen eines Ventrikelshunts, peripherer Teil	16.51.00↔	Exent d Orbita mit Entf ben Strukturen, n.n.bez.
02.42.99↔	Ersetzen eines Ventrikelshunts, sonstige	16.51.10↔	Exent d Orb m Entf ben Strukturen, m Erhalt d Lidhaut
02.43↔	Entfernen eines Ventrikelshunts	16.51.11↔	Exent d Orb m Entf ben Strukturen, oh Erhalt d Lidhaut
02.91↔	Lösung von kortikalen Adhäsionen	16.51.99↔	Sonstige Exenteration d Orbita mit Entf ben Strukturen
02.92↔	Plastische Rekonstruktion am Gehirn	16.52.00↔	Exent d Orb m ther Entf von Orbknoch, n.n.bez.
02.93.00↔	Implnt o Erstz d Elktrd(n) e intrkr Neurstm, n.n.bz.	16.52.10↔	Exent d Orb m ther Entf v Orbknoch, m Erhalt d Lidhaut
02.93.10↔	Implant o Ersetz v temp Mikroel z monok Abl u Stimul	16.52.11↔	Exnt d Orb m thr Entf v Orbknoch, oh Erhlt d Ldhaut
02.93.11↔	Implnt o Erstz v tmp Mkroel z mltk Abl u Stml	16.52.99↔	So Exent d Orb m therapeutischem Entf von Orbknoch
02.93.20↔	Implnt o Erstz v prm n Mkroel z mnlk Abl u Stml	16.59.00↔	Sonstige Exenteration der Orbita, n.n.bez.
02.93.21↔	Implnt o Erstz v prm n Mkroel z mltk Abl u Stml	16.59.10↔	Sonst Exenteration der Orbita, mit Erhalt der Lidhaut
02.93.99↔	Implant o Ersetz d Elektrod(n) e intrakr Neurostim, So	16.59.11↔	Sonst Exenteration der Orbita, ohne Erhalt der Lidhaut
02.96↔	Einsetzen einer sphenoidalen Elektrode	16.59.99↔	Sonstige Exenteration der Orbita, sonstige
02.99.00↔	Sonst Operation an Schädel, Gehirn und Hirnhäuten, n.n.bez.	16.63↔	Revision einer Enukeleationstasche mit Transplantat
02.99.10↔	Stereotaktische Eingriffe am Liquorsystem	16.64↔	Sonstige Revision einer Enukeleationstasche
02.99.11↔	Streot Implnt u Explntion v rdioaktivm Mt als slbst Engr	16.66↔	Sonstige Revision einer Exenterationshöhle
02.99.12↔	Stereot Implant von Gew an Schäd, Hirn und Hirnh	18.71.00↔	Ohrmuschelaufbau, n.n.bez.
02.99.13↔	Stereotaktische Instill von Med als selbst Eingr	18.71.10↔	Ohrmuschelaufbau, partiell, n.n.bez.
02.99.14↔	Streot Implnt, Rv o Wchs v intrzr Kth z intrv Infz	18.71.11↔	Ohrmuschelaufbau, partiell mit Gewebeerweiterer
02.99.20↔	Umwld e Lquorshts (Hrnwssrbleitng) i e Mhrfchbleitng	18.71.12↔	Ohrmuschelaufbau, partiell mit Galealappen
02.99.29↔	Sonstige Revision und Entfernung von Liquorableitungen	18.71.13↔	Ohrmuschelaufbau, partiell mit Knorpeltransplantat
02.99.30↔	Implantation oder Wechsel einer intrakraniellen Messsonde	18.71.14↔	Ohrmuschelaufbau, partiell mit mikrovaskulärem Lappen
02.99.31↔	Revision (ohne Wechsel) einer intrakraniellen Messsonde	18.71.19↔	Ohrmuschelaufbau, partiell, sonstige
02.99.40↔	Implantation oder Wechsel einer Neuroprothese	18.71.20↔	Ohrmuschelaufbau, total, n.n.bez.
02.99.41↔	Revision (ohne Wechsel) einer Neuroprothese	18.71.21↔	Ohrmuschelaufbau, total mit Gewebeerweiterer
02.99.50↔	Implant u Entf e KathBallonSyst z intrazer Brachythy	18.71.22↔	Ohrmuschelaufbau, total mit Galealappen
02.99.70↔	Rv (o Erstz) d Elktrd e intrkr Neurstm, n.n.bz.	18.71.23↔	Ohrmuschelaufbau, total mit Knorpeltransplantat
02.99.71↔	Rv(o Ers) d Elktrd intrkr Neurstm,streotktsch,perm Enzlsys z Dst	18.71.24↔	Ohrmuschelaufbau, total mit mikrovaskulärem Lappen
02.99.72↔	Rv(o Ers) d Elktrd intrkr Neurstm,streotktsch,perm Mhrlsys z Dst	18.71.29↔	Ohrmuschelaufbau, total, sonstige
02.99.79↔	Rev (oh Ersetz) d Elektrod e intrakr Neurostim, So	18.71.30↔	Implant von allopl Materialien b Aufb e Ohrmuschel
02.99.90↔	Sonstige stereotaktische Op an Schädel, Hirn und Hirnh	18.71.99↔	Ohrmuschelaufbau, sonstige
02.99.99↔	Sonst Operation an Schädel, Gehirn u Hirnhäuten, sonst	19.11↔	Stapedektomie u Stapesplastik m Einp e Stapesprothese
04.01.00↔	Exzision eines Akustikusneurinoms, n.n.bez.	19.19.00↔	Sonstige Stapedektomie und Stapesplastiken, n.n.bez.
04.01.10↔	Exzision eines Akustikusneurinoms durch Kraniotomie	19.19.10↔	Stapedot m Einp e Autg StapesProth (Inkusstapedot)
04.01.11↔	Exzision eines Akustikusneurinoms, Translabyrinthärer Zugang	19.19.11↔	Stpdt m Enp e allpltsch StpsPrth (Inksstpdt)
04.01.99↔	Exzision eines Akustikusneurinoms, sonstige	19.19.12↔	Malleo-Stapedotomie
04.41↔	Dekompression an der Wurzel des N. trigeminus	19.19.99↔	Sonstige Stapedektomie und Stapesplastiken, sonstige
07.13.00↔	Biopsie an der Hypophyse, transfrontaler Zugang, n.n.bez.	19.21↔	Rv e Stpdt, Stpdktmie u Stpsplst m InksErs
07.13.10↔	Gschl [Prkt] [Nd] Biops an d Hypph d trnsfrntln Zg	19.29.00↔	S Rv e Stpdt, Stpdktmie u Stpsplst, n.n. bz.
07.13.11↔	Offene Biopsie an der Hypophyse durch transfrontalen Zugang	19.29.10↔	So Rev e Stapedotomie und Stapedektomie m StapesProth
07.13.12↔	Stereot Biops an d Hypoph d transfrontalen Zugang	19.29.11↔	So Rev e Stapedot und Stapedektomie m aut StapesProth
07.13.99↔	Biopsie an der Hypophyse, transfrontaler Zugang, sonst	19.29.12↔	S Rv e Stpdt u Stpdktmie m allpltschr StpsPrth
07.14.00↔	Biopsie an der Hypophyse, transspenoidaler Zugang, n.n.bez.	19.29.13↔	Sonst Revision einer Stapesplastik (ohne Inkus-Ersatz)
07.14.10↔	Gschl [Prkt] [Nd] Biops an d Hypph d trnssphn Zg	19.29.99↔	So Rev e Stapedot, Stapedektomie und Stapesplastik, So
07.14.11↔	Offene Biopsie an der Hypophyse durch transspenoiden Zugang	19.52↔	Tympanoplastik Typ II
07.14.12↔	Stereot Biops an d Hypoph d trnssphenoidalen Zugang	19.53↔	Tympanoplastik Typ III
07.14.99↔	Biopsie an der Hypophyse, transspenoidaler Zugang, sonst	19.54↔	Tympanoplastik Typ IV
07.15↔	Biopsie an der Hypophyse, nicht näher bezeichneter Zugang	19.55↔	Tympanoplastik Typ V
07.17.00↔	Biopsie am Corpus pineale, n.n.bez.	19.56.00↔	Tympanoplastik und Ossikuloplastik, n.n.bez.
07.17.10↔	Geschlossene [perkutane] [Nadel-] Biopsie am Corpus pineale	19.56.10↔	Tym Antrt,Attkt,Attkoantrt o Mstek:Oh Imp Prth o Imp aut Oss
07.17.11↔	Offene Biopsie am Corpus pineale	19.56.11↔	Tym Antrt,Attkt,Attkoantrt o Mstek:M Imp allpl,allg o xng Prth
07.17.12↔	Stereotaktische Biopsie am Corpus pineale	19.56.20↔	Tym Anl Ohrdhöhl(ff Kvtät):Oh Imp Prth o m Imp autg Osskls
07.17.99↔	Biopsie am Corpus pineale, sonstige	19.56.21↔	Tym Anl Ohrdhöhl(ff Kvtät):M Imp allpl,allg o xng Prth
07.51↔	Exploration im Gebiet des Corpus pineale	19.56.99↔	Tympanoplastik und Ossikuloplastik, sonstige
07.52↔	Inzision am Corpus pineale	19.6↔	Revision einer Tympanoplastik
07.53↔	Partielle Exzision des Corpus pineale	20.23.00↔	Inzision am Mittelohr, n.n.bez.

20.23.10↔	Antrotomie	39.72.31↔	Perktranslum Emb e Gefmi d Mikrok Verw v ein Mikrkath
20.23.11↔	Attikotomie	39.72.32↔	Perktranslum Emb e Gefmi d Mikrok Verw v 2 Mikrkath
20.23.12↔	Tympntmie m Abdchtng d rnd u/ ovl Fnstrmmbrrn	39.72.33↔	Perktranslum Emb e Gefmi d Mikrok Verw v 3 Mikrkath
20.23.13↔	Explorative Tympanotomie	39.72.34↔	Perktranslum Emb e Gefmi d Mikrok Verw v 4 Mikrkath
20.23.99↔	Inzision am Mittelohr, sonstige	39.72.35↔	Perktranslum Emb e Gefmi d Mikrok Verw v funf Mikrkath
20.41↔	Einfache Mastoidektomie	39.72.39↔	Perktranslum Emb e Gefmi d Mikrok Verw v merh Mikrkath
20.42.00↔	Radikale Mastoidektomie, n.n.bez.	39.72.99↔	Endovask Plast Reko o Okkl von Gef a Kopf und Ha, so
20.42.10↔	Mastoidekt: M Freil d Fazialisk: Ohne Dekompr d Nerven	39.77.00↔	Prkt trnslm u endvsk Intrvntion an intrkr(n)Gf(n),nbnz
20.42.11↔	Mastoidekt: M Freil d Fazialisk: M Dekompr d Nerven	39.77.10↔	Perkutane Ballonangioplastie an intrakr(n) Gef(en)
20.42.20↔	Mstoidkt: sbtt Rs d Flsnb (sbtt Ptrskt), n.n.bz.	39.77.20↔	Perkutane Bladeangioplastie an intrakr(n) Gef(en)
20.42.21↔	Mstoidkt: Part Res d Flsnb (sbtt Ptrskt) oh Obl	39.77.30↔	Perkutane Laserangioplastie an intrakr(n) Gef(en)
20.42.22↔	Mstoidkt: sbtt Rs d Flsnb (sbtt Ptrskt) m Obl v Ftt	39.77.40↔	Perkutane Atherektomie an intrakraniell(n) Gefäss(en)
20.42.23↔	Mstoidkt: sbtt Rs d Flsnb (sbtt Ptrskt) m Obl v M	39.77.60↔	Perkut Thrombektomie an intrakr(n) Gef(en), n.n.bez.
20.42.24↔	Mstoidkt:sbtt Rs d Flsnb(sbtt Ptrskt)m Obl v Ftt u M	39.77.61↔	Perkutane Rotationsthibektomie an intrakr(n) Gef(en)
20.42.30↔	Mastoidekt: Partielle Resektion d Felsenb, n.n.bez.	39.77.62↔	Perkut stentgestützte Thrombekt an intrakr(n) Gef(en)
20.42.31↔	Mastoidekt: Partielle Resektion d Felsenb ohne Obli	39.77.69↔	Perkutane Thrombektomie an intrakr(n) Gef(en),sonstige
20.42.32↔	Mastoidekt: Part Res d Felsenb m Obli von Fett	39.77.99↔	Prkt trnslm endvsk Intrvntion an intrkr(n) Gf(n), s
20.42.33↔	Mastoidekt: Part Resektion d Felsenb m Obli von M	39.79.00↔	So endovask Korr (von Aneur) an sonst Gef, n.n.bez.
20.42.34↔	Mastoidekt: Part Res d Felsenb m Obli v Fett u M	39.79.10↔	Endovask Implant e Grafts an sonstigen Gef, n.n.bez.
20.42.99↔	Radikale Mastoidektomie, sonstige	39.79.11↔	Endovaskuläre Implantation eines Grafts an Viszeralgefäßen
20.51.00↔	Exzision einer Läsion am Mittelohr, n.n.bez.	39.79.12↔	Endovaskuläre Implantation e Grafts an Gefäßen des Beckens
20.51.10↔	Exzision einer Läsion an der Paukenhöhle	39.79.13↔	Endovaskuläre Implantation e Grafts an abdominalen Gefäßen
20.51.11↔	Exzision einer Läsion an der Pyramidenspitze	39.79.19↔	Endovask Implant e Grafts an sonstigen Gef, sonstige
20.51.12↔	Exzision einer Läsion an der Otobasis	39.79.20↔	CoilEmb oder Verschluss von sonstigen Gef, n.n.bez.
20.51.99↔	Exzision einer Läsion am Mittelohr, sonstige	39.79.21↔	CoilEmb oder Verschluss von Gefäßen d oberen Extrem
20.79.00↔	Sonstige Inzision, Exz und Destr a Innenohr, n.n.bez.	39.79.22↔	Coil-Embolisation oder -Verschluss der Aorta
20.79.10↔	Exzision einer Läsion am Labyrinth	39.79.23↔	Coil-Embolisation o -Verschluss des Ductus arteriosus apertus
20.79.11↔	Kochleosaccotomie	39.79.24↔	Coil-Embolisation oder -Verschluss von thorakalen Gefäßen
20.79.20↔	Labyrinthektomie, transtympanal	39.79.25↔	Coil-Embolisation oder -Verschluss von viszeralen Gefäßen
20.79.21↔	Labyrinthektomie, transmastoidal	39.79.26↔	Coil-Embolisation oder -Verschluss von abdominalen Gefäßen
20.79.22↔	Labyrinthdestruktion, transtympanal	39.79.27↔	CoilEmb oder Verschluss von Gefäßen d unteren Extrem
20.79.23↔	Labyrinthdestruktion, transmastoidal	39.79.28↔	Coil-Embolisation oder -Verschluss von spinalen Gefäßen
20.79.99↔	Sonstige Inzision, Exz und Destr a Innenohr, sonstige	39.79.29↔	CoilEmb oder Verschluss von sonstigen Gef, sonstige
20.92↔	Revision einer Mastoidektomie	39.79.30↔	Sel Emb m emb Flüssigk von sonstigen Gef, n.n.bez.
20.99.00↔	Sonstige Operationen an Innen- und Mittelohr, n.n.bez.	39.79.31↔	Selektive Emb mit emb Flüssigk von Gef d oberen Extrem
20.99.10↔	Implnt v Knchnvrnkrgn a Flsnbein, Mtt o Innhr	39.79.32↔	Selektive Emb mit embolisierenden Flüssigkeiten d Aort
20.99.20↔	Verschluss einer Labyrinthfistel	39.79.33↔	Selektive Emb mit emb Flüssigk d Duct arterios apertus
20.99.30↔	Enf e Kochleaimplantates oder implantbar Hörgerätes	39.79.34↔	Selektive Emb mit emb Flüssigk von thorakalen Gefäßen
20.99.99↔	Sonstige Operationen an Innen- und Mittelohr, sonstige	39.79.35↔	Selektive Emb mit emb Flüssigk von viszeralen Gefäßen
22.51↔	Ethmoidotomie	39.79.36↔	Selektive Emb mit emb Flüssigkeiten von abd Gefäßen
22.52↔	Sphenoidotomie	39.79.37↔	Selektive Emb m emb Flüssigk von Gef d unteren Extrem
22.63.00↔	Ethmoidektomie, n.n.bez.	39.79.38↔	Selektive Emb mit emb Flüssigk von spinalen Gefäßen
22.63.10↔	Ethmoidektomie von außen	39.79.39↔	Sel Emb m emb Flüssigk von sonstigen Gef, sonstige
22.63.11↔	Ethmoidektomie, endonasal oder transmaxillär	39.79.40↔	Sel Emb m ablösb Ballons von sonstigen Gef, n.n.bez.
22.63.99↔	Ethmoidektomie, sonstige	39.79.41↔	Selektive Emb m ablösb Ballons von Gef d oberen Extrem
22.64↔	Sphenoidektomie	39.79.42↔	Selektive Embolisation mit ablösbaren Ballons der Aorta
38.01↔	Inzision von intrakraniellen Gefäßen	39.79.43↔	Selektive Emb m ablösb Ballons d Duct arterios apertus
38.31↔	Resektion von intrakraniellen Gefäßen mit Anastomose	39.79.44↔	Selektive Emb mit ablösb Ballons von thorakalen Gef
38.41↔	Resektion von intrakraniellen Blutgefäßen mit Ersatz	39.79.45↔	Selektive Emb mit ablösb Ballons von viszeralen Gef
38.51↔	Ligatur und Stripping von intrakraniellen Varizen	39.79.46↔	Selektive Emb mit ablösb Ballons von abd Gefäßen
38.61↔	Sonstige Exzision von intrakraniellen Gefäßen	39.79.47↔	Selektive Emb mit ablösb Ballons von spinalen Gefäßen
38.81↔	Sonstr chirurgischer Verschluss von intrakraniellen Gefäßen	39.79.48↔	Sel Emb m ablösb Ballons von Gef d unteren Extrem
39.28↔	Extrakraniell-intrakranieller Gefäß-Bypass	39.79.49↔	Sel Emb m ablösb Ballons von sonstigen Gef, sonstige
39.51.00↔	Aneurysma-Clipping, n.n.bez.	39.79.50↔	Selektive Emb mit Schirmen von sonstigen Gef, n.n.bez.
39.51.11↔	Aneurysma-Clipping intrakraniell	39.79.51↔	Selektive Emb mit Schirmen von Gefäßen d oberen Extrem
39.51.99↔	Aneurysma-Clipping, sonstige	39.79.52↔	Selektive Embolisation mit Schirmen der Aorta
39.53↔	Verschluss einer arteriovenösen Fistel	39.79.53↔	Selektive Emb mit Schirmen d Duct arterios apertus
39.72.00↔	Endovask Plast Reko o Okkl v Gef a Kopf u Ha, n.n.bez.	39.79.54↔	Selektive Embolisation mit Schirmen von thorakalen Gefäßen
39.72.10↔	Selektive Embolisation von intrakraniellen Gefäßen, n.n.bez.	39.79.55↔	Selektive Embolisation mit Schirmen von viszeralen Gefäßen
39.72.11↔	Selektive Emb von intrakr Gef m Partikeln oder Metasp	39.79.56↔	Selektive Embolisation mit Schirmen von abdominalen Gefäßen
39.72.12↔	SI Emb v intrkr Gf m emb Flüssgk, ablösb Bilns o Schrmn	39.79.57↔	Selektive Emb mit Schirmen von Gef d unteren Extrem
39.72.13↔	Sel Emb von intrakr Gef d Stents als FlowDiverter	39.79.58↔	Selektive Embolisation mit Schirmen von spinalen Gefäßen
39.72.14↔	Selektive Emb von intrakr Gef mit adhäsivem Embolisat	39.79.59↔	Selektive Emb mit Schirmen von sonstigen Gef, sonstige
39.72.19↔	Selektive Embolisation von intrakraniellen Gefäßen, sonst	39.79.60↔	Selektive Emb m Partikeln von sonstigen Gef, n.n.bez.
39.72.20↔	Sel Emb von extrkr Gef d Kopfes und d Halses, n.n.bez.	39.79.61↔	Selektive Emb mit Partikeln von Gef d oberen Extrem
39.72.21↔	Sel Emb v extrkr Gef d Kopfes u d Halses m Part o Metasp	39.79.62↔	Selektive Embolisation mit Partikeln der Aorta
39.72.22↔	SI Emb v extrkr Gf d Kpfs u d Hlss m emb Flüs, abl Bilns o Sch	39.79.63↔	Selektive Emb mit Partikeln d Duct arterios apertus
39.72.24↔	SI Emb v extrkr Gf d Kpfs u d Hlss m adhäsivm Embilst	39.79.64↔	Selektive Embolisation mit Partikeln von thorakalen Gefäßen
39.72.29↔	Sel Emb von extrkr Gef d Kopfes und d Halses, sonstige	39.79.65↔	Selektive Embolisation mit Partikeln von viszeralen Gefäßen
39.72.30↔	Perkutantransluminale Emb e Gefmi d Mikrok, n.n.bez.	39.79.66↔	Selektive Embolisation mit Partikeln von abdominalen Gefäßen

39.79.67↔	Selektive Emb mit Partikeln von Gef d unteren Extrem	81.66.13↔	Kyphoplastik, 4 und mehr Wirbelkörper
39.79.68↔	Selektive Embolisation mit Partikeln von spinalen Gefäßen	81.66.99↔	Kyphoplastik, sonstige
39.79.69↔	Selektive Emb m Partikeln von sonstigen Gef, sonstige	86.94.00↔	Eins o Ers v Plsgnrt e Neurstm, Enzlsys, N spzf ob aufbl, nmbz
39.79.70↔	Kthtrch Vrschl v A mitt Lsr, snst Gef, n.n.bz.	86.94.10↔	Erstz v Plsgnrt e intrkr Neurstm, Enzlsys, N wiedrauf
39.79.71↔	Kathetertech Verschluss mitt Laser, an Aa d ob Extrem	86.94.11↔	Erstz v Plsgnrt e epd Neurstm, Enzlsys, N wiedrauf
39.79.72↔	Kathetertechnischer Verschluss mittels Laser, an der Aorta	86.94.12↔	Erstz v Plsgnrt e prph Neurstm, Enzlsys, N wiedrauf
39.79.74↔	Kathetertech Verschluss mitt Laser, an thorakalen Gef	86.94.20↔	Erstz v Plsgnrt e intrkr Neurstm, Enzlsys, N wiedrauf
39.79.75↔	Kathetertech Verschl mitt Laser, an Gef d unt Extrem	86.94.21↔	Erstz v Plsgnrt e epd Neurstm, Enzlsys, N wiedrauf
39.79.76↔	Kathetertech Verschluss mitt Laser, an viszeralen Gef	86.94.22↔	Erstz v Plsgnrt e prph Neurstm, Enzlsys, N wiedrauf
39.79.77↔	Kathetertech Verschluss mittels Laser, an abd Gef	86.94.99↔	Eins o Ers v Plsgnrt e Neurstm, Enzlsys, N spzf ob aufbl, so
39.79.79↔	Kathetertech Verschluss mitt Laser, sonst Gef, so	86.95.00↔	Eins o Ers v Plsgnrt e Neurstm, Mhrlsys, N spzf ob aufbl, nmbz
39.79.80↔	Kthtrch Vrschl v A mitt Rdiofq snst Gef, n.n.bz.	86.95.10↔	Erstz v Plsgnrt e intrkr Neurstm, Mhrlsys, N wiedrauf
39.79.81↔	Kathetertech Verschluss mitt Radiofq an Aa d ob Extrem	86.95.11↔	Erstz v Plsgnrt e epd Neurstm, Mhrlsys, N wiedrauf
39.79.82↔	Kathetertech Verschluss mitt Radiofrequenz an d Aort	86.95.12↔	Erstz v Plsgnrt e prph Neurstm, Mhrlsys, N wiedrauf
39.79.84↔	Kathetertech Verschluss mitt Radiofq an thorakalen Gef	86.95.20↔	Erstz v Plsgnrt e intrkr Neurstm, Mhrlsys, N wiedrauf
39.79.85↔	Kathetertech Verschl mitt Radiofq an Gef d unt Extrem	86.95.21↔	Erstz v Plsgnrt e epd Neurstm, Mhrlsys, N wiedrauf
39.79.86↔	Kathetertech Verschluss mitt Radiofq an viszeralen Gef	86.95.22↔	Erstz v Plsgnrt e prph Neurstm, Mhrlsys, N wiedrauf
39.79.87↔	Kathetertech Verschluss mitt Radiofrequenz an abd Gef	86.95.99↔	Eins o Ers v Plsgnrt e Neurstm, Mhrlsys, N spzf ob aufbl, so
39.79.89↔	Kathetertech Verschluss mitt Radiofq an sonst Gef, so	86.96.00↔	Erstz o Erstz v snst Plsgnrt e Neurstm, n.n.bz.
39.79.99↔	So endovask Korrr (von Aneur) an sonstigen Gef, so	86.96.10↔	Einsetz von Pulsgenerator zur Vorderwurzelstimulation
77.99.00↔	Tt Knchrskt an and näh bz Kn, auss Gschk, n.n.bz.	86.96.11↔	Einsetzen von Pulsgenerator zur Vagusnervstimulation
77.99.10↔	Totale Knochenresektionen an Phalangen der Hand	86.96.20↔	Ersetzen von Pulsgenerator zur Vorderwurzelstimulation
77.99.20↔	Totale Resektion eines Wirbelkörpers	86.96.21↔	Ersetzen von Pulsgenerator zur Vagusnervstimulation
77.99.30↔	Totale Knochenresektionen am Becken	86.96.99↔	Einsetz o Ersetz von sonst Pulsgenerat e Neurostim, so
77.99.40↔	Totale Knochenresektionen an Phalangen des Fußes	86.97↔	Erstz o Erstz v aufbl Plsgnrt e Neurstm, Enzlsys
77.99.99↔	Totale Knochresekt an and näh bez Kn, auss Geschk, so	86.98.00↔	Eins o Erstz v aufbl Plsgnrt e Neurstm, Mhrlsys, nmbz
81.63.00↔	Spondylodes o Reop e Spondylodes v 48 Wirb, n.n.bez.	86.98.10↔	Erstz v aufbl Plsgnrt e intrkr Neurstm, Mhrlsys
81.63.10↔	Spondylodese von 4 - 6 Wirbeln, dorsal	86.98.11↔	Erstz v aufbl Plsgnrt e epd Neurstm, Mhrlsys
81.63.11↔	Spondylodes v 4 6 Wirb, dors u vent komb, interkorp	86.98.12↔	Erstz v aufbl Plsgnrt e prph Neurstm, Mhrlsys
81.63.12↔	Spondylodese von 4 - 6 Wirbeln, ventral, interkorporell	86.98.20↔	Erstz v aufbl Plsgnrt e intrkr Neurstm, Mhrlsys
81.63.13↔	Spondylodese von 4 - 6 Wirbeln, dorsal, dynamisch	86.98.21↔	Ersetz v aufbl Pulsgenerat e epid Neurostim, Mehrelsys
81.63.20↔	Spondylodese von 7 - 8 Wirbeln, dorsal	86.98.22↔	Erstz v aufbl Plsgnrt e prph Neurstm, Mhrlsys
81.63.21↔	Spondylodes v 7 8 Wirb, dors u vent komb, interkorp	86.98.99↔	Erstz o Erstz v aufbl Plsgnrt e Neurstm, Mhrlsys, so
81.63.22↔	Spondylodese von 7 - 8 Wirbeln, ventral, interkorporell	92.39.00↔	Sonstige stereotaktische Radiochirurgie, n.n.bez.
81.63.23↔	Spondylodese von 7 - 8 Wirbeln, dorsal, dynamisch	92.39.01↔	And Hochvstrth, Stereot Bestr, frakt,zereb, n.n.bez.
81.63.99↔	Spondylodese o Reop e Spondylodese von 48 Wirbeln, so	92.39.11↔	And Hchvstrth, Streot Bstr, frkt, Extrzr, n.n.bz.
81.64.00↔	Spndylods o Reop e Spndylods v 9 o mhr Wrb, n.n.bz.	92.39.20↔	And Hchvstrth, Streot Bstr, frkt: zrb, intmd Rdioth
81.64.10↔	Spondylodese von 9 oder mehr Wirbeln, dorsal	92.39.21↔	And Hchvstrth, Streot Bstr, frkt: zrb, intmd Bgnbstr (IMAT)
81.64.11↔	Spndylods v 9 o mhr Wrb, drs u vnt komb, intrkrprl	92.39.22↔	And Hchvstrth, Streot Bstr, frkt: zrb, bldgst Enst
81.64.99↔	Spondylodes o Reop e Spondylodes v 9 o mehr Wirb, so	92.39.29↔	And Hochvstrth, Stereot Bestr, frakt, zerebral, so
81.66.00↔	Kyphoplastik, n.n.bez.	92.39.30↔	And Hchvstrth, Streot Bstr, frkt: Extrzr, intmd Rdioth
81.66.10↔	Kyphoplastik, 1 Wirbelkörper	92.39.31↔	And Hchvstrth, Streot Bstr, frkt: Extrzr, intmd Bgnbstr (IMAT)
81.66.11↔	Kyphoplastik, 2 Wirbelkörper	92.39.32↔	And Hchvstrth, Streot Bstr, frkt: Extrzr, bldgst Enst
81.66.12↔	Kyphoplastik, 3 Wirbelkörper	92.39.39↔	And Hochvstrth, Stereot Bestr, frakt, Extrazer, so

Prozedur B20-3

00.65.00↔	Prkt Erstz v snst(n) intrkr vsk Stnt(s), n.n.bz.	01.24.14↔	S Krniot,Entf v allpl Mtrialdr Mdräg aus Schädlnk o Epidraum
00.65.11↔	Prkt trnslmnlst Erstz v intrkr vsk Mkrstnts	01.24.15↔	Sonstige Kraniot, Entf e Fk aus Schädelkn o Epidraum
00.65.99↔	Perkut Einsetz v snst(n) intrkr vask Stent(s), So	01.24.16↔	So Kraniot, So Drain epid Flüssigk o aus sonst Gründen
01.12.00↔	Offene Biopsie an den Hirnhäuten, n.n.bez.	01.24.20↔	Kraniotomie der Kalotte als Zugang, n.n.bez.
01.12.10↔	Stereotaktische offene Biopsie an den Hirnhäuten	01.24.22↔	Streotktsch geführt Schädlröfnng übr d Kltt als Zg
01.12.99↔	Offene Biopsie an den Hirnhäuten, sonstige	01.24.29↔	Kraniotomie der Kalotte als Zugang, sonstige
01.14.00↔	Offene Biopsie am Gehirn, n.n.bez.	01.24.30↔	Zugang durch die Schädelbasis, n.n.bez.
01.14.10↔	Stereotaktische offene Biopsie am Gehirn	01.24.31↔	Zugang durch die Schädelbasis, transoral
01.14.99↔	Offene Biopsie am Gehirn, sonstige	01.24.32↔	Zugang d d Schädelb, transor m Spal d weichen Gaumens
01.15↔	Biopsie am Schädel	01.24.33↔	Zg d d Schädlb, trnsr m Spl d weichn u hrtn Gaumns
01.21↔	Inzision und Drainage an den kranialen Sinus	01.24.34↔	Zugang durch die Schädelbasis, transsphenoidal
01.22↔	Entf d Elektrod(n) e intrakraniellen Neurostimulators	01.24.35↔	Zugang durch die Schädelbasis, transtethmoidal
01.23.00↔	Rekraniotomie, n.n.bez.	01.24.36↔	Zugang durch die Schädelbasis, transmastoidal
01.23.10↔	Rekraniotomie mit Einbringen einer Drainage	01.24.37↔	Zugang durch die Schädelbasis, translabyrinthär
01.23.20↔	Rekrant m Entf v allopl Mat o Medträg aus d Schädelkn	01.24.38↔	Zugang durch die Schädelbasis, transpyramidal
01.23.21↔	Rekrant m Entf von allopl Mat o Medträg aus d Epidraum	01.24.39↔	Zugang durch die Schädelbasis, sonstige
01.23.29↔	Rekraniotomie mit Entfernen von sonstigen Material	01.24.3a↔	Zugang durch die Schädelbasis, transkondylär
01.23.99↔	Rekraniotomie, sonstige	01.24.3b↔	Zugang durch die Schädelbasis, transorbital
01.24.00↔	Sonstige Kraniotomie, n.n.bez.	01.24.3c↔	Zugang durch die Schädelbasis, mit Le-Fort-I-Osteotomie
01.24.10↔	Sonstige Kraniotomie mit Dekompression	01.24.99↔	Sonstige Kraniotomie, sonstige
01.24.11↔	Sonst Kraniotomie zur Entleerung e epiduralen Hämatoms	01.25.00↔	Sonstige Kraniektomie, n.n.bez.
01.24.12↔	Sonstige Kraniotomie zur Entleerung eines epid Empyems	01.25.10↔	Sonstige Kraniektomie mit Dekompression
01.24.13↔	S Krniot,Enl v allpl Mt o Mdräg i d Schädlnk o Epidraum	01.25.11↔	Sonst Kraniektomie zur Entleerung e epiduralen Hämatoms

01.25.12↔	Sonst Kraniektomie zur Entleerung e epiduralen Emphyems	02.05.30↔	Eins CADImp an Hmsch m Bt mit Rg d Gsschäd(b3Rg)
01.25.13↔	So Kraniekt zur Entf e Fk aus Schädelkn o Epidraum	02.05.99↔	Einsetzen einer Schädelknochenplatte, sonstige
01.25.14↔	S Krniekt m Enl v allpl Mt o Mdräg i D Schädlkn o Epdraum	02.06.00↔	Sonstige Osteoplastik am Schädel, n.n.bez.
01.25.19↔	So Kraniekt z Drain epid Flüssigk o aus sonst Gründen	02.06.10↔	Frontoorbitale Kranioplastik zur Verlagerung
01.25.20↔	Sonstige Kraniekt, Rekraniiektomie mit Einbr e Drain	02.06.20↔	Rk d Hmsch oh Bt d Gsschäd, m einf Implnt (Knmznt)
01.25.21↔	S Krniekt,Rkrekt z Entf v alpl Mt o Mdrtr a d Schädkn o Epdrir	02.06.30↔	Reko v Hirn u Gesschäd, m einf Implant (Knzement) o Tx
01.25.99↔	Sonstige Kraniektomie, sonstige	02.06.99↔	Sonst Osteoplastik am Schädel (Kranioplastik), sonst
01.26↔	Einsetz und Ersetz e Kath i d Schädelhöhle o Hirn	02.07↔	Entfernen einer Schädelknochenplatte
01.28↔	Einsetzen von intrakran Katheter(n) via Bohrloch(löcher)	02.11↔	Einfache Naht an der Dura mater des Gehirns
01.29.00↔	Rv (h Erstz) v Kth(n) aus Schädlh o Hrn, n.n.bz.	02.12.00↔	Sonstige Rekonstruktion an den Hirnhäuten, n.n.bez.
01.29.10↔	Stereot Rev (oh Ersetz) v intrazer Kath z intrav Infus	02.12.10↔	Sonst Rekonstruktion an den Hirnhäuten ohne Kranioplastik
01.29.99↔	Rev (oh Ersetz) von Kath(n) aus Schädelh o Hirn, So	02.12.20↔	Sonst Rekonstruktion an den Hirnhäuten mit Kranioplastik
01.32.00↔	Lobotomie und Traktotomie, n.n.bez.	02.12.21↔	Sonst Duraplastik mit Kranioplastik an der Konvexität
01.32.10↔	Lobotomie und Traktotomie, Zingulotomie	02.12.22↔	So Durapl m Kranioplastik a kraniozervikalen Übergang
01.32.11↔	Lobotomie und Traktotomie, Subpiale Transsektion	02.12.99↔	Sonstige Rekonstruktion an den Hirnhäuten, sonstige
01.32.12↔	Lobotomie und Traktotomie, Multiple Lobotomien	02.13↔	Ligatur eines Gefässes der Hirnhäute
01.32.20↔	Lobotomie u Traktotomie, Stereot Untbr v Bahnsystemen	02.14↔	Exzision am Plexus chorioideus
01.32.99↔	Lobotomie und Traktotomie, sonstige	02.2↔	Ventrikulostomie
01.39.00↔	Sonstige Inzision am Gehirn, n.n.bez.	02.31↔	Ventrikelshunt zu Strukturen in Kopf und Hals
01.39.10↔	Sonstige Inzision a Hirn zur Entl e intrazer Hämat	02.32↔	Ventrikelshunt zum Kreislaufsystem
01.39.11↔	Sonstige Inzision a Hirn zur Entl e intrazer Abszesses	02.33↔	Ventrikelshunt zur Thoraxhöhle
01.39.19↔	So Inzis a Gehrin, Entl v So intrazerebraler Flüssigk	02.34↔	Ventrikelshunt zu Bauchhöhle und Bauchorganen
01.39.20↔	So Inzis a Hirn, Stereotaktische Entl e intrakr Hämat	02.35↔	Ventrikelshunt zum Harnwegssystem
01.39.21↔	So Inzis a Hirn, Stereot Entl e intrakr Abszesses	02.39↔	Sonst Operationen zum Einrichten einer Ventrikeldrainage
01.39.29↔	So Inzis a Hrn, Streot Entl so intrkrniellr Flüssgk	02.41.00↔	Spülung und Exploration eines Ventrikelshunts, n.n.bez.
01.39.30↔	Sonstige Inzision a Gehirn, Entf e intrazerebralen Fk	02.41.10↔	Spülung u Exploration eines Ventrikelshunts, zentraler Teil
01.39.40↔	Anl e ext Drain a Liqusys (z.B. ventr, zist, subd)	02.41.20↔	Spülung u Exploration eines Ventrikelshunts, peripherer Teil
01.39.41↔	Anl e Reserv a Liqusys (z.B. ventr, zisternal, subd)	02.41.99↔	Spülung und Exploration eines Ventrikelshunts, sonstige
01.39.42↔	Entf e Reserv a Liqusys (z.B. ventr, zisternal, subd)	02.42.00↔	Ersetzen eines Ventrikelshunts, n.n.bez.
01.39.50↔	Entfernung eines intrakraniellen Implantates	02.42.10↔	Ersetzen eines Ventrikelshunts, zentraler Teil
01.39.99↔	Sonstige Inzision am Gehirn, sonstige	02.42.20↔	Ersetzen eines Ventrikelshunts, peripherer Teil
01.41↔	Operationen am Thalamus	02.42.99↔	Ersetzen eines Ventrikelshunts, sonstige
01.42↔	Operationen am Globus pallidum	02.43↔	Entfernen eines Ventrikelshunts
01.51.00↔	Exz von Läsion oder Gewebe an d Hirnhäuten, n.n.bez.	02.91↔	Lösung von kortikalen Adhäsionen
01.51.10↔	Exz v Tmr an d Hrn h m Präpntion v infiltrierrm Nchbr	02.92↔	Plastische Rekonstruktion am Gehirn
01.51.99↔	Exzision von Läsion oder Gewebe an den Hirnhäuten, sonst	02.93.00↔	Implnt o Erstz d Elktrd(n) e intrkr Neurstm, n.n.bz.
01.52.00↔	Hemisphärektomie, n.n.bez.	02.93.10↔	Implant o Ersetz v temp Mikroel z monokol Abl u Stimul
01.52.10↔	Hemisphärektomie, hirneigenes intrazerebrales Tumorgewebe	02.93.11↔	Implnt o Erstz v tmp Mkroel z mltk Abl u Stml
01.52.11↔	Hemisphärektomie, nicht hirneigenes intrazerebr Tumorgewebe	02.93.20↔	Implnt o Erstz v prmn Mkroel z mnlk Abl u Stml
01.52.99↔	Hemisphärektomie, sonstige	02.93.21↔	Implnt o Erstz v prmn Mkroel z mltk Abl u Stml
01.53.00↔	Lobektomie am Gehirn, n.n.bez.	02.93.99↔	Implant o Ersetz d Elektrod(n) e intrakr Neurostim, So
01.53.10↔	Lobektomie am Gehirn, hirneigenes intrazerebral Tumorgewebe	02.96↔	Einsetzen einer sphenoidalen Elektrode
01.53.11↔	Lobekt a Hirn, Ni hirneigenes intrazerebrales Tumor	02.99.00↔	Sonst Operation an Schädel, Gehirn und Hirnhäuten, n.n.bez.
01.53.99↔	Lobektomie am Gehirn, sonstige	02.99.10↔	Stereotaktische Eingriffe am Liquorsystem
01.59.00↔	Sonstige Exz o Destr von Läs o Gew a Hirn, n.n.bez.	02.99.11↔	Streot Implnt u Explnttion v rdioaktvm Mt als sibst Engr
01.59.10↔	Sonstige Exz von hirneig intrazer Tumor a Hirn	02.99.12↔	Stereot Implant von Gew an Schäd, Hirn und Hirnh
01.59.11↔	Sonstige Exz von Ni hirneig intrazer Tumor a Hirn	02.99.13↔	Stereotaktische Instill von Med als selbst Eingr
01.59.12↔	So Exz von Läs o Gew a Hirn, Debr e Kontusion a Hirn	02.99.14↔	Streot Implnt, Rv o Wchs v intrzr Kth z intrv Infns
01.59.19↔	Sonst Exzision von Läsion oder Gewebe am Gehirn, sonst	02.99.20↔	Umwdl e Lquorshts (Hmwssrbleitng) i e Mhrfchbleitng
01.59.20↔	Sonstige Destr von hirneig intrazer Tumor a Hirn	02.99.29↔	Sonstige Revision und Entfernung von Liquorableitungen
01.59.21↔	Sonstige Destr von Ni hirneig intrazer Tumor a Hirn	02.99.30↔	Implantation oder Wechsel einer intrakraniellen Messsonde
01.59.29↔	Sonst Destruktion von Läsion o Gewebe am Gehirn, sonst	02.99.31↔	Revision (ohne Wechsel) einer intrakraniellen Messsonde
01.59.99↔	Sonstige Exz o Destr von Läs o Gew a Hirn, sonstige	02.99.40↔	Implantation oder Wechsel einer Neuroprothese
01.6x.00↔	Exzision u Destruktion einer Läsion am Schädel, n.n.bez.	02.99.41↔	Revision (ohne Wechsel) einer Neuroprothese
01.6x.10↔	Exzision und Destruktion von Tumorgewebe an Schädelbasis	02.99.50↔	Implant u Entf e KathBallonSyst z intrazer Brachythy
01.6x.11↔	Exzision und Destruktion von Tumorgewebe an d Kalotte	02.99.70↔	Rv (o Erstz) d Elktrd e intrkr Neurstm, n.n.bz.
01.6x.20↔	Exz und Destr vom sonst erkrankten Gew an d Schädelb	02.99.71↔	Rv(o Ers)d Elktrd intrkr Neurstm,streotktsch.perm Enzlsys z Dst
01.6x.21↔	Exz und Destr von sonst erkrankten Gew an d Kalotte	02.99.72↔	Rv(o Ers)d Elktrd intrkr Neurstm,streotktsch.perm Mhrlsyt z Dst
01.6x.22↔	Exz u Dstr v snst erkrkntr Gw an d Klitt m Hrn h	02.99.79↔	Rev (oh Ersetz) d Elektrod e intrakr Neurostim, So
01.6x.99↔	Exzision und Destr einer Läsion a Schädel, sonstige	02.99.90↔	Sonstige stereotaktische Op an Schädel, Hirn und Hirnh
02.01↔	Eröffnen einer Schädelnaht	02.99.99↔	Sonst Operation an Schädel, Gehirn u Hirnhäuten, sonst
02.02↔	Elevation von Frakturfragmenten vom Schädel	04.01.00↔	Exzision eines Akustikusneurinoms, n.n.bez.
02.03↔	Bildung eines Schädelknochenlappens	04.01.10↔	Exzision eines Akustikusneurinoms durch Kraniotomie
02.04.00↔	Knochentransplantation an den Schädel, n.n.bez.	04.01.11↔	Exzision eines Akustikusneurinoms, Translabrynthärer Zugang
02.04.10↔	Knochentransplantation an den Schädel, Schädeldach	04.01.99↔	Exzision eines Akustikusneurinoms, sonstige
02.04.99↔	Knochentransplantation an den Schädel, sonstige	04.41↔	Dekompression an der Wurzel des N. trigeminus
02.05.00↔	Einsetzen einer Schädelknochenplatte, n.n.bez.	07.13.00↔	Biopsie an der Hypophyse, transfrontaler Zugang, n.n.bez.
02.05.10↔	Eins CADImp an Hmsch oh Bt d Gsschäd,Enf Df	07.13.10↔	Gschl [Prkt] [Nd] Biops an d Hypph d trnsfrntln Zg
02.05.11↔	Eins CADImp an Hmsch oh Bt d Gsschäd,grßr o kmpl Df	07.13.11↔	Offene Biopsie an der Hypophyse durch transfrontalen Zugang
02.05.20↔	Eins CADImp an Hmsch m Bt v Orb,Tmpreg o fr Sn(bs 2 Rg)	07.13.12↔	Stereot Biops an d Hypoph d transfrontalen Zugang

07.13.99↔	Biopsie an der Hypophyse, transfrontaler Zugang, sonst	19.29.12↔	S Rv e Stpdt u Stpdktmie m allpstschr StpsPrth
07.14.00↔	Biopsie an der Hypophyse, transsphenoidaler Zugang, n.n.bez.	19.29.13↔	Sonst Revision einer Stapesplastik (ohne Inkus-Ersatz)
07.14.10↔	Gschl [Prkt] [Nd] Biops an d Hypph d trnssphn Zg	19.29.99↔	So Rev e Stapedot, Stapedektomie und Stapesplastik, So
07.14.11↔	Offene Biopsie an der Hypophyse durch transsphenoid Zugang	19.52↔	Tympanoplastik Typ II
07.14.12↔	Stereot Biops an d Hypoph d transsphenoidalen Zugang	19.53↔	Tympanoplastik Typ III
07.14.99↔	Biopsie an der Hypophyse, transsphenoidaler Zugang, sonst	19.54↔	Tympanoplastik Typ IV
07.15↔	Biopsie an der Hypophyse, nicht näher bezeichneter Zugang	19.55↔	Tympanoplastik Typ V
07.17.00↔	Biopsie am Corpus pineale, n.n.bez.	19.56.00↔	Tympanoplastik und Ossikuloplastik, n.n.bez.
07.17.10↔	Geschlossene [perkutane] [Nadel-] Biopsie am Corpus pineale	19.56.10↔	Tym Antrt,Attk,Attkoantrt o Mstek:Oh Imp Prth o Imp aut Oss
07.17.11↔	Offene Biopsie am Corpus pineale	19.56.11↔	Tym Antrt,Attk,Attkoantrt o Mstek:M Imp allpl,allg o xng Prth
07.17.12↔	Stereotaktische Biopsie am Corpus pineale	19.56.20↔	Tym Anl Ohrdhöhl(ff Kvtät):Oh Imp Prth o m Imp autg Osskls
07.17.99↔	Biopsie am Corpus pineale, sonstige	19.56.21↔	Tym Anl Ohrdhöhl(ff Kvtät):M Imp allpl,allg o xng Prth
07.51↔	Exploration im Gebiet des Corpus pineale	19.56.99↔	Tympanoplastik und Ossikuloplastik, sonstige
07.52↔	Inzision am Corpus pineale	19.6↔	Revision einer Tympanoplastik
07.53↔	Partielle Exzision des Corpus pineale	20.23.00↔	Inzision am Mittelohr, n.n.bez.
07.54↔	Totale Exzision des Corpus pineale	20.23.10↔	Antrotomie
07.59↔	Sonstige Operationen am Corpus pineale	20.23.11↔	Attikotomie
07.61↔	Partielle Exzision der Hypophyse, transfrontaler Zugang	20.23.12↔	Tympntmie m Abdchtng d rnd u/ ovl Fnstrmmbrn
07.62↔	Partielle Exz an der Hypophyse, transsphenoidaler Zugang	20.23.13↔	Explorative Tympanotomie
07.63↔	Partielle Exz an d Hypophyse, nicht näher bez Zugang	20.23.99↔	Inzision am Mittelohr, sonstige
07.64↔	Totale Exzision der Hypophyse, transfrontaler Zugang	20.41↔	Einfache Mastoidektomie
07.65↔	Totale Exzision der Hypophyse, transsphenoidaler Zugang	20.42.00↔	Radikale Mastoidektomie, n.n.bez.
07.68↔	Totale Exzision der Hypophyse, and näher bez Zugang	20.42.10↔	Mastoidekt: M Freil d Fazialisk: Ohne Dekompr d Nerven
07.69↔	Totale Exzision der Hypophyse, nicht näher bez Zugang	20.42.11↔	Mastoidekt: M Freil d Fazialisk: M Dekompr d Nerven
07.71↔	Exploration der Fossa hypophysialis	20.42.20↔	Mstoidkt: sbtt Rs d Flsnb (sbtt Ptrskt), n.n.bz.
07.72↔	Inzision an der Hypophyse	20.42.21↔	Mstoidkt: sbtt Rs d Flsnb (sbtt Ptrskt) oh Obl
07.79↔	Sonstige Operation an der Hypophyse	20.42.22↔	Mstoidkt: sbtt Rs d Flsnb (sbtt Ptrskt) m Obl v Ftt
16.01↔	Orbitotomie mit Knochenlappen	20.42.23↔	Mstoidkt: sbtt Rs d Flsnb (sbtt Ptrskt) m Obl v M
16.02↔	Orbitotomie mit Einsetzen eines orbitalen Implantats	20.42.24↔	Mstoidkt:sbtt Rs d Flsnb(sbtt Ptrskt)m Obl v Ftt u M
16.09↔	Sonstige Orbitotomie	20.42.30↔	Mastoidekt: Partielle Resektion d Felsenb, n.n.bez.
16.51.00↔	Exent d Orbita mit Entf ben Strukturen, n.n.bez.	20.42.31↔	Mastoidekt: Partielle Resektion d Felsenb ohne Obli
16.51.10↔	Exent d Orb m Entf ben Strukturen, m Erhalt d Lidhaut	20.42.32↔	Mastoidekt: Part Res d Felsenb m Obli von Fett
16.51.11↔	Exent d Orb m Entf ben Strukturen, oh Erhalt d Lidhaut	20.42.33↔	Mastoidekt: Part Resektion d Felsenb m Obli von M
16.51.99↔	Sonstige Exenteration d Orbita mit Entf ben Strukturen	20.42.34↔	Mastoidekt: Part Res d Felsenb m Obli v Fett u M
16.52.00↔	Exent d Orb m ther Entf von Orbknoch, n.n.bez.	20.42.99↔	Radikale Mastoidektomie, sonstige
16.52.10↔	Exent d Orb m ther Entf v Orbknoch, m Erhalt d Lidhaut	20.51.00↔	Exzision einer Läsion am Mittelohr, n.n.bez.
16.52.11↔	Exnt d Orb m thr Entf v Orbknoch, oh Erhlt d Lidhaut	20.51.10↔	Exzision einer Läsion an der Paukenhöhle
16.52.99↔	So Exent d Orb m therapeutischem Entf von Orbknoch	20.51.11↔	Exzision einer Läsion an der Pyramidenspitze
16.59.00↔	Sonstige Exenteration der Orbita, n.n.bez.	20.51.12↔	Exzision einer Läsion an der Otobasis
16.59.10↔	Sonst Exenteration der Orbita, mit Erhalt der Lidhaut	20.51.99↔	Exzision einer Läsion am Mittelohr, sonstige
16.59.11↔	Sonst Exenteration der Orbita, ohne Erhalt der Lidhaut	20.79.00↔	Sonstige Inzision, Exz und Destr a Innenohr, n.n.bez.
16.59.99↔	Sonstige Exenteration der Orbita, sonstige	20.79.10↔	Exzision einer Läsion am Labyrinth
16.63↔	Revision einer Erukulationstasche mit Transplantat	20.79.11↔	Kochleosacotomie
16.64↔	Sonstige Revision einer Erukulationstasche	20.79.20↔	Labyrinthektomie, transtympanal
16.66↔	Sonstige Revision einer Exenterationshöhle	20.79.21↔	Labyrinthektomie, transmastoideal
18.71.00↔	Ohrmuschelaufbau, n.n.bez.	20.79.22↔	Labyrinthdestruktion, transtympanal
18.71.10↔	Ohrmuschelaufbau, partiell, n.n.bez.	20.79.23↔	Labyrinthdestruktion, transmastoideal
18.71.11↔	Ohrmuschelaufbau, partiell mit Geweexpander	20.79.99↔	Sonstige Inzision, Exz und Destr a Innenohr, sonstige
18.71.12↔	Ohrmuschelaufbau, partiell mit Galealappen	20.92↔	Revision einer Mastoidektomie
18.71.13↔	Ohrmuschelaufbau, partiell mit Knorpeltransplantat	20.99.00↔	Sonstige Operationen an Innen- und Mittelohr, n.n.bez.
18.71.14↔	Ohrmuschelaufbau, partiell mit mikrovaskulärem Lappen	20.99.10↔	Implnt v Knchnvmkrngn a Flsnbein, Mtt o Innhr
18.71.19↔	Ohrmuschelaufbau, partiell, sonstige	20.99.20↔	Verschluss einer Labyrinthfistel
18.71.20↔	Ohrmuschelaufbau, total, n.n.bez.	20.99.30↔	Entf e Kochleaimplantates oder implantbar Hörgerätes
18.71.21↔	Ohrmuschelaufbau, total mit Geweexpander	20.99.99↔	Sonstige Operationen an Innen- und Mittelohr, sonstige
18.71.22↔	Ohrmuschelaufbau, total mit Galealappen	22.51↔	Ethmoidotomie
18.71.23↔	Ohrmuschelaufbau, total mit Knorpeltransplantat	22.52↔	Sphenoidotomie
18.71.24↔	Ohrmuschelaufbau, total mit mikrovaskulärem Lappen	22.63.00↔	Ethmoidektomie, n.n.bez.
18.71.29↔	Ohrmuschelaufbau, total, sonstige	22.63.10↔	Ethmoidektomie von außen
18.71.30↔	Implant von allopl Materialien b Aufb e Ohrmuschel	22.63.11↔	Ethmoidektomie, endonasal oder transmaxillär
18.71.99↔	Ohrmuschelaufbau, sonstige	22.63.99↔	Ethmoidektomie, sonstige
19.11↔	Stapedektomie u Stapesplastik m Einp e Stapesprothese	22.64↔	Sphenoidektomie
19.19.00↔	Sonstige Stapedektomie und Stapesplastiken, n.n.bez.	38.01↔	Inzision von intrakraniellen Gefässen
19.19.10↔	Stapedot m Einp e Autg StapesProth (Inkusstapedot)	38.31↔	Resektion von intrakraniellen Gefässen mit Anastomose
19.19.11↔	Stpdt m Einp e allpstschr StpsPrth (Inksstpdt)	38.41↔	Resektion von intrakraniellen Blutgefässen mit Ersatz
19.19.12↔	Malleo-Stapedotomie	38.51↔	Ligatur und Stripping von intrakraniellen Varizen
19.19.99↔	Sonstige Stapedektomie und Stapesplastiken, sonstige	38.61↔	Sonstige Exzision von intrakraniellen Gefässen
19.21↔	Rv e Stpdt, Stpdktmie u Stpsplstk m InksErs	38.81↔	Sonstr chirurgischer Verschluss von intrakraniellen Gefässen
19.29.00↔	S Rv e Stpdt, Stpdktmie u Stpsplstk, n.n. bz.	39.28↔	Extrakraniell-intrakranieller Gefäss-Bypass
19.29.10↔	So Rev e Stapedotomie und Stapedektomie m StapesProth	39.51.00↔	Aneurysma-Clipping, n.n.bez.
19.29.11↔	So Rev e Stapedot und Stapedektomie m aut StapesProth	39.51.11↔	Aneurysma-Clipping intrakraniell

39.51.99↔	Aneurysma-Clipping, sonstige	39.79.52↔	Selektive Embolisation mit Schirmen der Aorta
39.53↔	Verschluss einer arteriovenösen Fistel	39.79.53↔	Selektive Emb mit Schirmen d Duct arterios apertus
39.72.00↔	Endovask Plast Reko o Okkl v Gef a Kopf u Ha, n.n.bez.	39.79.54↔	Selektive Embolisation mit Schirmen von thorakalen Gefäßen
39.72.10↔	Selektive Embolisation von intrakraniellen Gefäßen, n.n.bez.	39.79.55↔	Selektive Embolisation mit Schirmen von viszeralen Gefäßen
39.72.11↔	Selektive Emb von intrakr Gef m Partikeln oder Metsp	39.79.56↔	Selektive Embolisation mit Schirmen von abdominalen Gefäßen
39.72.12↔	SI Emb v intrkr Gf m emb Flüssgk, ablösb Bllns o Schrm	39.79.57↔	Selektive Emb mit Schirmen von Gef d unteren Extrem
39.72.13↔	Sel Emb von intrakr Gef d Stents als FlowDiverter	39.79.58↔	Selektive Embolisation mit Schirmen von spinalen Gefäßen
39.72.14↔	Selektive Emb von intrakr Gef mit adhäsivem Embolisat	39.79.59↔	Selektive Emb mit Schirmen von sonstigen Gef, sonstige
39.72.19↔	Selektive Embolisation von intrakraniellen Gefäßen, sonst	39.79.60↔	Selektive Emb m Partikeln von sonstigen Gef, n.n.bez.
39.72.20↔	Sel Emb von extrkr Gef d Kopfes und d Halses, n.n.bez.	39.79.61↔	Selektive Emb mit Partikeln von Gef d oberen Extrem
39.72.21↔	Sel Emb v extrkr Gef d Kopfes u d Halses m Part o Metsp	39.79.62↔	Selektive Embolisation mit Partikeln der Aorta
39.72.22↔	SI Emb v extrkr Gf d Kpfs u d Hlss m emb Flüs, abl Bllns o Sch	39.79.63↔	Selektive Emb mit Partikeln d Duct arterios apertus
39.72.24↔	SI Emb v extrkr Gf d Kpfs u d Hlss m adhäsivm Emblst	39.79.64↔	Selektive Embolisation mit Partikeln von thorakalen Gefäßen
39.72.29↔	Sel Emb von extrkr Gef d Kopfes und d Halses, sonstige	39.79.65↔	Selektive Embolisation mit Partikeln von viszeralen Gefäßen
39.72.30↔	Perkutantransluminale Emb e Gefmi d Mikrok, n.n.bez.	39.79.66↔	Selektive Embolisation mit Partikeln von abdominalen Gefäßen
39.72.31↔	Perktranslum Emb e Gefmi d Mikrok Verw v ein Mikrkath	39.79.67↔	Selektive Emb mit Partikeln von Gef d unteren Extrem
39.72.32↔	Perktranslum Emb e Gefmi d Mikrok Verw v 2 Mikrkath	39.79.68↔	Selektive Embolisation mit Partikeln von spinalen Gefäßen
39.72.33↔	Perktranslum Emb e Gefmi d Mikrok Verw v 3 Mikrkath	39.79.69↔	Selektive Emb m Partikeln von sonstigen Gef, sonstige
39.72.34↔	Perktranslum Emb e Gefmi d Mikrok Verw v 4 Mikrkath	39.79.70↔	Kthtrtch Vrschl v A mtt Lsr, snst Gf, n.n.bz.
39.72.35↔	Perktranslum Emb e Gefmi d Mikrok Verw v funf Mikrkath	39.79.71↔	Kathetertech Verschluss mitt Laser, an Aa d ob Extrem
39.72.39↔	Perktranslum Emb e Gefmi d Mikrok Verw v merh Mikrkath	39.79.72↔	Kathetertech Verschluss mittels Laser, an der Aorta
39.72.99↔	Endovask Plast Reko o Okkl von Gef a Kopf und Ha, so	39.79.74↔	Kathetertech Verschluss mitt Laser, an thorakalen Gef
39.77.00↔	Prkt trnsm u endvsk Intrvntion an intrkr(n)Gf(n),nmbz	39.79.75↔	Kathetertech Verschl mitt Laser, an Gef d unt Extrem
39.77.10↔	Perkutane Ballonangioplastie an intrakr(n) Gef(en)	39.79.76↔	Kathetertech Verschluss mitt Laser, an viszeralen Gef
39.77.20↔	Perkutane Bladeangioplastie an intrakr(n) Gef(en)	39.79.77↔	Kathetertech Verschluss mittels Laser, an abd Gef
39.77.30↔	Perkutane Laserangioplastie an intrakr(n) Gef(en)	39.79.79↔	Kathetertech Verschluss v Aa mitt Laser, sonst Gef, so
39.77.40↔	Perkutane Atherektomie an intrakraniellem(n) Gefäss(en)	39.79.80↔	Kthtrtch Vrschl v A mtt Rdiofq snst Gf, n.n.bz.
39.77.60↔	Perkut Thrombektomie an intrakr(n) Gef(en), n.n.bez.	39.79.81↔	Kathetertech Verschluss mitt Radiofq an Aa d ob Extrem
39.77.61↔	Perkutane Rotationsthorbektomie an intrakr(n) Gef(en)	39.79.82↔	Kathetertech Verschluss mitt Radiofrequenz an d Aort
39.77.62↔	Perkut stentgestützte Thrombekt an intrakr(n) Gef(en)	39.79.84↔	Kathetertech Verschluss mitt Radiofq an thorakalen Gef
39.77.69↔	Perkutane Thrombektomie an intrakr(n) Gef(en),sonstige	39.79.85↔	Kathetertech Verschl mitt Radiofq an Gef d unt Extrem
39.77.99↔	Prkt trnsm endvsk Intrvntion an intrkr(n) Gf(n), s	39.79.86↔	Kathetertech Verschluss mitt Radiofq an viszeralen Gef
39.79.00↔	So endovask Korr (von Aneur) an sonst Gef, n.n.bez.	39.79.87↔	Kathetertech Verschluss mitt Radiofrequenz an abd Gef
39.79.10↔	Endovask Implant e Grafts an sonstigen Gef, n.n.bez.	39.79.89↔	Kathetertech Verschluss mitt Radiofq an sonst Gef, so
39.79.11↔	Endovaskuläre Implantation eines Grafts an Viszeralgefäßen	39.79.99↔	So endovask Korr (von Aneur) an sonstigen Gef, so
39.79.12↔	Endovaskuläre Implantation e Grafts an Gefäßen des Beckens	86.94.00↔	Eins o Ers v Plsgnrt e Neurstm, Enzlsys, N spzf ob aufbl, nmbz
39.79.13↔	Endovaskuläre Implantation e Grafts an abdominalen Gefäßen	86.94.10↔	Enstz v Plsgnrt e intrkr Neurstm, Enzlsys, N wiedrauf
39.79.19↔	Endovask Implant e Grafts an sonstigen Gef, sonstige	86.94.11↔	Enstz v Plsgnrt e epd Neurstm, Enzlsys, N wiedrauf
39.79.20↔	CoilEmb oder Verschluss von sonstigen Gef, n.n.bez.	86.94.12↔	Enstz v Plsgnrt e prph Neurstm, Enzlsys, N wiedrauf
39.79.21↔	CoilEmb oder Verschluss von Gefäßen d oberen Extrem	86.94.20↔	Erstz v Plsgnrt e intrkr Neurstm, Enzlsys, N wiedrauf
39.79.22↔	Coil-Embolisation oder -Verschluss der Aorta	86.94.21↔	Erstz v Plsgnrt e epd Neurstm, Enzlsys, N wiedrauf
39.79.23↔	Coil-Embolisation o -Verschluss des Ductus arteriosus apertus	86.94.22↔	Erstz v Plsgnrt e prph Neurstm, Enzlsys, N wiedrauf
39.79.24↔	Coil-Embolisation oder -Verschluss von thorakalen Gefäßen	86.94.99↔	Eins o Ers v Plsgnrt e Neurstm, Enzlsys, N spzf ob aufbl, so
39.79.25↔	Coil-Embolisation oder -Verschluss von viszeralen Gefäßen	86.95.00↔	Eins o Ers v Plsgnrt e Neurstm, Mhrlsys, N spzf ob aufbl, nmbz
39.79.26↔	Coil-Embolisation oder -Verschluss von abdominalen Gefäßen	86.95.10↔	Enstz v Plsgnrt e intrkr Neurstm, Mhrlsys, N wiedrauf
39.79.27↔	CoilEmb oder Verschluss von Gefäßen d unteren Extrem	86.95.11↔	Enstz v Plsgnrt e epd Neurstm, Mhrlsys, N wiedrauf
39.79.28↔	Coil-Embolisation oder -Verschluss von spinalen Gefäßen	86.95.12↔	Enstz v Plsgnrt e prph Neurstm, Mhrlsys, N wiedrauf
39.79.29↔	CoilEmb oder Verschluss von sonstigen Gef, sonstige	86.95.20↔	Erstz v Plsgnrt e intrkr Neurstm, Mhrlsys, N wiedrauf
39.79.30↔	Sel Emb m emb Flüssigk von sonstigen Gef, n.n.bez.	86.95.21↔	Erstz v Plsgnrt e epd Neurstm, Mhrlsys, N wiedrauf
39.79.31↔	Selektive Emb mit emb Flüssigk von Gef d oberen Extrem	86.95.22↔	Erstz v Plsgnrt e prph Neurstm, Mhrlsys, N wiedrauf
39.79.32↔	Selektive Emb mit embolisierenden Flüssigkeiten d Aort	86.95.99↔	Eins o Ers v Plsgnrt e Neurstm, Mhrlsys, N spzf ob aufbl, so
39.79.33↔	Selektive Emb mit emb Flüssigk d Duct arterios apertus	86.96.00↔	Enstz o Erstz v snst Plsgnrt e Neurstm, n.n.bz.
39.79.34↔	Selektive Emb mit emb Flüssigk von thorakalen Gefäßen	86.96.10↔	Einsetzen von Pulsgenerator zur Vorderwurzelstimulation
39.79.35↔	Selektive Emb mit emb Flüssigk von viszeralen Gefäßen	86.96.11↔	Einsetzen von Pulsgenerator zur Vagusnervestimulation
39.79.36↔	Selektive Emb mit emb Flüssigkeiten von abd Gefäßen	86.96.20↔	Ersetzen von Pulsgenerator zur Vorderwurzelstimulation
39.79.37↔	Selektive Emb m emb Flüssigk von Gef d unteren Extrem	86.96.21↔	Ersetzen von Pulsgenerator zur Vagusnervestimulation
39.79.38↔	Selektive Emb mit emb Flüssigk von spinalen Gefäßen	86.96.99↔	Einsetz o Ersetz von sonst Pulsgenerat e Neurostim, so
39.79.39↔	Sel Emb m emb Flüssigk von sonstigen Gef, sonstige	86.97↔	Enstz o Erstz v aufbl Plsgnrt e Neurstm, Enzlsys
39.79.40↔	Sel Emb m ablösb Ballons von sonstigen Gef, n.n.bez.	86.98.00↔	Eins o Erstz v aufbl Plsgnrt e Neurstm, Mhrlsys, nmbz
39.79.41↔	Selektive Emb m ablösb Ballons von Gef d oberen Extrem	86.98.10↔	Enstz v aufbl Plsgnrt e intrkr Neurstm, Mhrlsys
39.79.42↔	Selektive Embolisation mit ablösbaren Ballons der Aorta	86.98.11↔	Enstz v aufbl Plsgnrt e epd Neurstm, Mhrlsys
39.79.43↔	Selektive Emb m ablösb Ballons d Duct arterios apertus	86.98.12↔	Enstz v aufbl Plsgnrt e prph Neurstm, Mhrlsys
39.79.44↔	Selektive Emb mit ablösb Ballons von thorakalen Gef	86.98.20↔	Erstz v aufbl Plsgnrt e intrkr Neurstm, Mhrlsys
39.79.45↔	Selektive Emb mit ablösb Ballons von viszeralen Gef	86.98.21↔	Ersetz v aufbl Pulsgenerat e epid Neurostim, Mehrelsys
39.79.46↔	Selektive Emb mit ablösb Ballons von abd Gefäßen	86.98.22↔	Erstz v aufbl Plsgnrt e prph Neurstm, Mhrlsys
39.79.47↔	Selektive Emb mit ablösb Ballons von spinalen Gefäßen	86.98.99↔	Enstz o Erstz v aufbl Plsgnrt e Neurstm, Mhrlsys, so
39.79.48↔	Sel Emb m ablösb Ballons von Gef d unteren Extrem	92.39.00↔	Sonstige stereotaktische Radiochirurgie, n.n.bez.
39.79.49↔	Sel Emb m ablösb Ballons von sonstigen Gef, sonstige	92.39.01↔	And Hochvstrth, Stereot Bestr, frakt,zereb, n.n.bez.
39.79.50↔	Selektive Emb mit Schirmen von sonstigen Gef, n.n.bez.	92.39.11↔	And Hchvstrth, Streot Bstr, frkt, Extrkr, n.n.bz.
39.79.51↔	Selektive Emb mit Schirmen von Gefäßen d oberen Extrem	92.39.20↔	And Hchvstrth, Streot Bstr, frkt: zrb, intmd Rdiost

92.39.21↔	And Hchvstrth, Stroot Bstr, frkt: zrb, intrmd Bgnbstr (IMAT)	92.39.31↔	And Hchvstrth, Stroot Bstr, frkt: Extrzr, intrmd Bgnbstr (IMAT)
92.39.22↔	And Hchvstrth, Stroot Bstr, frkt: zrb, bldgst Enst	92.39.32↔	And Hchvstrth, Stroot Bstr, frkt: Extrzr, bldgst Enst
92.39.29↔	And Hochvstrth, Steroot Bestr, frakt, zerebral, so	92.39.39↔	And Hochvstrth, Steroot Bestr, frakt, Extrazer, so
92.39.30↔	And Hchvstrth, Stroot Bstr, frkt: Extrzr, intrmd Rdiioth		

Prozedur B20-4

01.32.00↔	Lobotomie und Traktotomie, n.n.bez.	02.93.20↔	Implnt o Erstz v prmn M kroel z mnlk Abl u Stml
01.32.10↔	Lobotomie und Traktotomie, Zingulotomie	02.93.21↔	Implnt o Erstz v prmn M kroel z mltk Abl u Stml
01.32.11↔	Lobotomie und Traktotomie, Subpiale Transsektion	02.93.99↔	Implant o Ersetz d Elektrod(n) e intrkr Neurostim, So
01.32.12↔	Lobotomie und Traktotomie, Multiple Lobotomien	02.96↔	Einsetzen einer sphenoidalen Elektrode
01.32.20↔	Lobotomie u Traktotomie, Steroot Untbr v Bahnsystemen	02.99.00↔	Sonst Operation an Schädel, Gehirn und Hirnhäuten, n.n.bez.
01.32.99↔	Lobotomie und Traktotomie, sonstige	02.99.10↔	Stereotaktische Eingriffe am Liquorsystem
01.51.00↔	Exz von Läsion oder Gewebe an d Hirnhäuten, n.n.bez.	02.99.11↔	Stroot Implnt u Explnttion v rdioaktvm Mt als slbst Engr
01.51.10↔	Exz v Tmr an d Hrn h m Präprtion v infiltriertm Nchbr	02.99.12↔	Stereot Implant von Gew an Schäd, Hirn und Hirnh
01.51.99↔	Exzision von Läsion oder Gewebe an den Hirnhäuten, sonst	02.99.13↔	Stereotaktische Instill von Med als selbst Eingr
01.52.00↔	Hemisphärektomie, n.n.bez.	02.99.14↔	Stroot Implnt, Rv o Wchs v intrzr Kth z intrv Infz
01.52.10↔	Hemisphärektomie, hirneigenes intrazerebrales Tumorgewebe	02.99.20↔	Umwld e Lqurshnts (Hrnwssrbleitng) i e Mhrfchbleitng
01.52.11↔	Hemisphärektomie, nicht hirneigenes intrazerebr Tumorgewebe	02.99.29↔	Sonstige Revision und Entfernung von Liquorableitungen
01.52.99↔	Hemisphärektomie, sonstige	02.99.30↔	Implantation oder Wechsel einer intrakraniellen Messsonde
01.53.00↔	Lobektomie am Gehirn, n.n.bez.	02.99.31↔	Revision (ohne Wechsel) einer intrakraniellen Messsonde
01.53.10↔	Lobektomie am Gehirn, hirneigenes intrazerebral Tumorgewebe	02.99.40↔	Implantation oder Wechsel einer Neuroprothese
01.53.11↔	Lobekt a Hirn, Ni hirneigenes intrazerebrales Tumor	02.99.41↔	Revision (ohne Wechsel) einer Neuroprothese
01.53.99↔	Lobektomie am Gehirn, sonstige	02.99.50↔	Implant u Entf e KathBallonSyst z intrazer Brachyth
01.59.00↔	Sonstige Exz o Destr von Läs o Gew a Hirn, n.n.bez.	02.99.70↔	Rv (o Erstz) d Elktrd e intrkr Neurstm, n.n.bz.
01.59.10↔	Sonstige Exz von hirneig intrazer Tumor a Hirn	02.99.71↔	Rv(o Ers)d Elktrd intrkr Neurstm, strootktsch, perm Enzlsys z Dst
01.59.11↔	Sonstige Exz von Ni hirneig intrazer Tumor a Hirn	02.99.72↔	Rv(o Ers)d Elktrd intrkr Neurstm, strootktsch, perm Mhrsls z Dst
01.59.12↔	So Exz von Läs o Gew a Hirn, Debr e Kontusion a Hirn	02.99.79↔	Rev (oh Ersetz) d Elektrod e intrkr Neurostim, So
01.59.19↔	Sonst Exzision von Läsion oder Gewebe am Gehirn, sonst	02.99.90↔	Sonstige stereotaktische Op an Schädel, Hirn und Hirnh
01.59.20↔	Sonstige Destr von hirneig intrazer Tumor a Hirn	02.99.99↔	Sonst Operation an Schädel, Gehirn u Hirnhäuten, sonst
01.59.21↔	Sonstige Destr von Ni hirneig intrazer Tumor a Hirn	04.01.00↔	Exzision eines Akustikusneurinoms, n.n.bez.
01.59.29↔	Sonst Destruktion von Läsion o Gewebe am Gehirn, sonst	04.01.10↔	Exzision eines Akustikusneurinoms durch Kraniotomie
01.59.99↔	Sonstige Exz o Destr von Läs o Gew a Hirn, sonstige	04.01.11↔	Exzision eines Akustikusneurinoms, Translabrynthärer Zugang
01.6x.00↔	Exzision u Destruktion einer Läsion am Schädel, n.n.bez.	04.01.99↔	Exzision eines Akustikusneurinoms, sonstige
01.6x.10↔	Exzision und Destruktion von Tumorgewebe an Schädelbasis	07.13.00↔	Biopsie an der Hypophyse, transfrontaler Zugang, n.n.bez.
01.6x.11↔	Exzision und Destruktion von Tumorgewebe an d Kalotte	07.13.10↔	Gschl [Prkt] [Nd] Biops an d Hypph d trnsfrntln Zg
01.6x.20↔	Exz und Destr vom sonst erkrankten Gew an d Schädelb	07.13.11↔	Offene Biopsie an der Hypophyse durch transfrontalen Zugang
01.6x.21↔	Exz und Destr von sonst erkrankten Gew an d Kalotte	07.13.12↔	Stereot Biops an d Hypoph d transfrontalen Zugang
01.6x.22↔	Exz u Dstr v snst erkrnktn Gw an d Klitt m Hrn h	07.13.99↔	Biopsie an der Hypophyse, transfrontaler Zugang, sonst
01.6x.99↔	Exzision und Destr einer Läsion a Schädel, sonstige	07.14.00↔	Biopsie an der Hypophyse, transsphenoidaler Zugang, n.n.bez.
02.01↔	Eröffnen einer Schädelnaht	07.14.10↔	Gschl [Prkt] [Nd] Biops an d Hypph d trnssphn Zg
02.02↔	Elevation von Frakturfragmenten vom Schädel	07.14.11↔	Offene Biopsie an der Hypophyse durch transsphenoid Zugang
02.04.00↔	Knochen transplantation an den Schädel, n.n.bez.	07.14.12↔	Stereot Biops an d Hypoph d transsphenoidalen Zugang
02.04.10↔	Knochen transplantation an den Schädel, Schädeldach	07.14.99↔	Biopsie an der Hypophyse, transsphenoidaler Zugang, sonst
02.04.99↔	Knochen transplantation an den Schädel, sonstige	07.15↔	Biopsie an der Hypophyse, nicht näher bezeichneter Zugang
02.05.00↔	Einsetzen einer Schädelknochenplatte, n.n.bez.	07.17.00↔	Biopsie am Corpus pineale, n.n.bez.
02.05.10↔	Eins CADImp an Hrnsh oh Bt d Gsschäd, Enf Df	07.17.10↔	Geschlossene [perkutane] [Nadel-] Biopsie am Corpus pineale
02.05.11↔	Eins CADImp an Hrnsh oh Bt d Gsschäd, grßr o kmpl Df	07.17.11↔	Offene Biopsie am Corpus pineale
02.05.20↔	Eins CADImp an Hrnsh m Bt v Orb, Tmpreg o fr Sn(bs 2 Rg)	07.17.12↔	Stereotaktische Biopsie am Corpus pineale
02.05.30↔	Eins CADImp an Hrnsh m Bt mlit Rg d Gsschäd(b3Rg)	07.17.99↔	Biopsie am Corpus pineale, sonstige
02.05.99↔	Einsetzen einer Schädelknochenplatte, sonstige	07.51↔	Exploration im Gebiet des Corpus pineale
02.06.00↔	Sonstige Osteoplastik am Schädel, n.n.bez.	07.52↔	Inzision am Corpus pineale
02.06.10↔	Frontorbitale Kranioplastik zur Verlagerung	07.53↔	Partielle Exzision des Corpus pineale
02.06.20↔	Rk d Hrnsh oh Bt d Gsschäd, m einf Implnt (Knmnt)	07.54↔	Totale Exzision des Corpus pineale
02.06.30↔	Reko v Hirn u Gesschäd, m einf Implant (Knzement) o Tx	07.59↔	Sonstige Operationen am Corpus pineale
02.06.99↔	Sonst Osteoplastik am Schädel (Kranioplastik), sonst	07.61↔	Partielle Exzision der Hypophyse, transfrontaler Zugang
02.07↔	Entfernen einer Schädelknochenplatte	07.62↔	Partielle Exz an der Hypophyse, transsphenoidaler Zugang
02.11↔	Einfache Naht an der Dura mater des Gehirns	07.63↔	Partielle Exz an d Hypophyse, nicht näher bez Zugang
02.12.00↔	Sonstige Rekonstruktion an den Hirnhäuten, n.n.bez.	07.64↔	Totale Exzision der Hypophyse, transfrontaler Zugang
02.12.10↔	Sonst Rekonstruktion an den Hirnhäuten ohne Kranioplastik	07.65↔	Totale Exzision der Hypophyse, transsphenoidaler Zugang
02.12.20↔	Sonst Rekonstruktion an den Hirnhäuten mit Kranioplastik	07.68↔	Totale Exzision der Hypophyse, and näher bez Zugang
02.12.21↔	Sonst Duraplastik mit Kranioplastik an der Konvexität	07.69↔	Totale Exzision der Hypophyse, nicht näher bez Zugang
02.12.22↔	So Durapl m Kranioplastik a kraniozervikalen Übergang	07.71↔	Exploration der Fossa hypophysialis
02.12.99↔	Sonstige Rekonstruktion an den Hirnhäuten, sonstige	07.72↔	Inzision an der Hypophyse
02.13↔	Ligatur eines Gefässes der Hirnhäute	07.79↔	Sonstige Operation an der Hypophyse
02.14↔	Exzision am Plexus chorioideus	38.31↔	Resektion von intrakraniellen Gefässen mit Anastomose
02.92↔	Plastische Rekonstruktion am Gehirn	38.41↔	Resektion von intrakraniellen Blutgefässen mit Ersatz
02.93.00↔	Implnt o Erstz d Elktrd(n) e intrkr Neurstm, n.n.bz.	38.61↔	Sonstige Exzision von intrakraniellen Gefässen
02.93.10↔	Implant o Ersetz v temp Mikroel z monolok Abl u Stimul	38.81↔	Sonstr chirurgischer Verschluss von intrakraniellen Gefässen
02.93.11↔	Implnt o Erstz v tmp M kroel z mltk Abl u Stml	39.28↔	Extrakraniell-intrakranieller Gefäss-Bypass

39.51.00↔	Aneurysma-Clipping, n.n.bez.	86.96.21↔	Ersetzen von Pulsgenerator zur Vagusnervstimulation
39.51.11↔	Aneurysma-Clipping intrakraniell	86.96.99↔	Einsetz o Ersetz von sonst Pulsgenerat e Neurostim, so
39.51.99↔	Aneurysma-Clipping, sonstige	86.97↔	Enstz o Erstz v auflb Plsgnrt e Neurstm, Enzlsys
86.94.00↔	Eins o Ers v Plsgnrt e Neurstm, Enzlsys, N spzf ob auflb, nnbz	86.98.00↔	Eins o Erstz v auflb Plsgnrt e Neurstm, Mhrlsys, nnbz
86.94.10↔	Enstz v Plsgnrt e intrkr Neurstm, Enzlsys, N wiedrauf	86.98.10↔	Enstz v auflb Plsgnrt e intrkr Neurstm, Mhrlsys
86.94.11↔	Enstz v Plsgnrt e epd Neurstm, Enzlsys, N wiedrauf	86.98.11↔	Enstz v auflb Plsgnrt e epd Neurstm, Mhrlsys
86.94.12↔	Enstz v Plsgnrt e prph Neurstm, Enzlsys, N wiedrauf	86.98.12↔	Enstz v auflb Plsgnrt e prph Neurstm, Mhrlsys
86.94.20↔	Erstz v Plsgnrt e intrkr Neurstm, Enzlsys, N wiedrauf	86.98.20↔	Erstz v auflb Plsgnrt e intrkr Neurstm, Mhrlsys
86.94.21↔	Erstz v Plsgnrt e epd Neurstm, Enzlsys, N wiedrauf	86.98.21↔	Ersetz v auflb Pulsgenerat e epid Neurostim, Mehrelsys
86.94.22↔	Erstz v Plsgnrt e prph Neurstm, Enzlsys, N wiedrauf	86.98.22↔	Erstz v auflb Plsgnrt e prph Neurstm, Mhrlsys
86.94.99↔	Eins o Ers v Plsgnrt e Neurstm, Enzlsys, N spzf ob auflb, so	86.98.99↔	Enstz o Erstz v auflb Plsgnrt e Neurstm, Mhrlsys, so
86.95.00↔	Eins o Ers v Plsgnrt e Neurstm, Mhrlsys, N spzf ob auflb, nnbz	92.39.00↔	Sonstige stereotaktische Radiochirurgie, n.n.bez.
86.95.10↔	Enstz v Plsgnrt e intrkr Neurstm, Mhrlsys, N wiedrauf	92.39.01↔	And Hochvstrth, Stereot Bestr, frakt,zereb, n.n.bez.
86.95.11↔	Enstz v Plsgnrt e epd Neurstm, Mhrlsys, N wiedrauf	92.39.11↔	And Hchvstrth, Streot Bstr, frkt, Extrzr, n.n.bz.
86.95.12↔	Enstz v Plsgnrt e prph Neurstm, Mhrlsys, N wiedrauf	92.39.20↔	And Hchvstrth, Streot Bstr, frkt: zrb, intmd Rdioth
86.95.20↔	Erstz v Plsgnrt e intrkr Neurstm, Mhrlsys, N wiedrauf	92.39.21↔	And Hchvstrth, Streot Bstr, frkt: zrb, intmd Bgnbstr (IMAT)
86.95.21↔	Erstz v Plsgnrt e epd Neurstm, Mhrlsys, N wiedrauf	92.39.22↔	And Hchvstrth, Streot Bstr, frkt: zrb, bldgst Enst
86.95.22↔	Erstz v Plsgnrt e prph Neurstm, Mhrlsys, N wiedrauf	92.39.29↔	And Hochvstrth, Stereot Bestr, frakt, zerebral, so
86.95.99↔	Eins o Ers v Plsgnrt e Neurstm, Mhrlsys, N spzf ob auflb, so	92.39.30↔	And Hchvstrth, Streot Bstr, frkt: Extrzr, intmd Rdioth
86.96.00↔	Enstz o Erstz v snst Plsgnrt e Neurstm, n.n.bz.	92.39.31↔	And Hchvstrth, Streot Bstr, frkt: Extrzr, intmd Bgnbstr (IMAT)
86.96.10↔	Einsetz von Pulsgenerator zur Vorderwurzelstimulation	92.39.32↔	And Hchvstrth, Streot Bstr, frkt: Extrzr, bldgst Enst
86.96.11↔	Einsetzen von Pulsgenerator zur Vagusnervstimulation	92.39.39↔	And Hochvstrth, Stereot Bestr, frakt, Extrazer, so
86.96.20↔	Ersetzen von Pulsgenerator zur Vorderwurzelstimulation		

Prozedur B20-5

00.65.00↔	Prkt Enstz v snst(n) intrkr vsk Stnt(s), n.n.bz.	81.63.10↔	Spondylodese von 4 - 6 Wirbeln, dorsal
00.65.11↔	Prkt trnsmnlis Enstz v intrkr vsk Mkrstnts	81.63.11↔	Spondylodes v 4 6 Wirb, dors u vent komb, interkorp
00.65.99↔	Perkut Einsetz v sonst(n) intrkr vask Stent(s), So	81.63.12↔	Spondylodese von 4 - 6 Wirbeln, ventral, interkorporell
39.77.00↔	Prkt trnsm u endvsk Intrvntion an intrkr(n)Gf(n),nnbz	81.63.13↔	Spondylodese von 4 - 6 Wirbeln, dorsal, dynamisch
39.77.10↔	Perkutane Ballonangioplastie an intrkr(n) Gef(en)	81.63.20↔	Spondylodese von 7 - 8 Wirbeln, dorsal
39.77.20↔	Perkutane Bladeangioplastie an intrkr(n) Gef(en)	81.63.21↔	Spondylodes v 7 8 Wirb, dors u vent komb, interkorp
39.77.30↔	Perkutane Laserangioplastie an intrkr(n) Gef(en)	81.63.22↔	Spondylodese von 7 - 8 Wirbeln, ventral, interkorporell
39.77.40↔	Perkutane Atherektomie an intrakranellem(n) Gefäss(en)	81.63.23↔	Spondylodese von 7 - 8 Wirbeln, dorsal, dynamisch
39.77.60↔	Perkut Thrombektomie an intrkr(n) Gef(en), n.n.bez.	81.63.99↔	Spondylodese o Reop e Spondylodese von 48 Wirbeln, so
39.77.61↔	Perkutane Rotationsthrmbektomie an intrkr(n) Gef(en)	81.64.00↔	Spndylods o Reop e Spndylods v 9 o mhr Wrbl, n.n.bz.
39.77.62↔	Perkut stentgestützte Thrombekt an intrkr(n) Gef(en)	81.64.10↔	Spondylodese von 9 oder mehr Wirbeln, dorsal
39.77.69↔	Perkutane Thrombektomie an intrkr(n) Gef(en),sonstige	81.64.11↔	Spndylods v 9 o mhr Wrbl, drs u vnt kmb, intrkrprl
39.77.99↔	Prkt trnsm endvsk Intrvntion an intrkr(n) Gf(n), s	81.64.99↔	Spondylodes o Reop e Spondylodes v 9 o mehr Wirb, so
77.99.00↔	Tt Knchrskt an and näh bz Kn, auss Gschk, n.n.bez.	81.66.00↔	Kyphoplastik, n.n.bez.
77.99.10↔	Totale Knochenresektionen an Phalangen der Hand	81.66.10↔	Kyphoplastik, 1 Wirbelkörper
77.99.20↔	Totale Resektion eines Wirbelkörpers	81.66.11↔	Kyphoplastik, 2 Wirbelkörper
77.99.30↔	Totale Knochenresektionen am Becken	81.66.12↔	Kyphoplastik, 3 Wirbelkörper
77.99.40↔	Totale Knochenresektionen an Phalangen des Fußes	81.66.13↔	Kyphoplastik, 4 und mehr Wirbelkörper
77.99.99↔	Totale Knochenresekt an and näh bez Kn, auss Geschk, so	81.66.99↔	Kyphoplastik, sonstige
81.63.00↔	Spondylodes o Reop e Spondylodes v 48 Wirb, n.n.bez.	XX.CH†↔	Kein spezifischer Kode im CHOP

Prozedur B20-6

00.94.31†↔	Intraop neurophys Monit, mehr als 4 bis 8 Stunden	00.94.39†↔	Intraoperatives neurophysiologisches Monitoring, mehr Std
00.94.32†↔	Intraop neurophys Monit, mehr als 8 bis 12 Stunden		

ADRG B21**Implantation eines Neurostimulators**

Prozedur in Tabelle B21-2

DRG B21A**Implantation eines Neurostimulators zur Hirnstimulation, Mehrelektrodensystem**

(Diagnose in Tabelle B21-1 oder Prozedur in Tabelle B21-3) und Prozedur in Tabelle B21-4

DRG B21B**Implantation eines Neurostimulators zur Hirnstimulation, Einzelelektrodensystem**

Diagnose in Tabelle B21-1 oder Prozedur in Tabelle B21-3

DRG B21C**Implantation eines Neurostimulators, außer zur Hirnstimulation**

Diagnose B21-1

G20.00	Prim Parkins-Synd fehl/ger Beeintr: Oh Wirkungsflukt	G23.9	Degenerative KH Basalganglien, nnbez
G20.01	Prim Parkins-Synd fehl/ger Beeintr: M Wirkungsflukt	G24.0	Arzneimittelinduzierte Dystonie
G20.10	Prim Parkins-Synd mäß/schwer Beeintr: Oh Wirkungsflukt	G24.1	Idiopathische familiäre Dystonie
G20.11	Prim Parkins-Synd mäß/schwer Beeintr: M Wirkungsflukt	G24.2	Idiopathische nichtfamiliäre Dystonie
G20.20	Prim Parkins-Synd schwerst Beeintr: Oh Wirkungsflukt	G24.3	Torticollis spasticus
G20.21	Prim Parkins-Synd schwerst Beeintr: M Wirkungsflukt	G24.4	Idiopathische orofaziale Dystonie
G20.90	Prim Parkins-Synd nnbez: Oh Wirkungsflukt	G24.8	Sonstige Dystonie
G20.91	Prim Parkins-Synd nnbez: M Wirkungsflukt	G24.9	Dystonie, nnbez
G21.0	Malignes Neuroleptika-Syndrom	G25.0	Essentieller Tremor
G21.1	Sonst arzneimittelinduziertes Parkinson-Synd	G25.1	Arzneimittelinduzierter Tremor
G21.2	Parkinson-Syndrom d sonst exogene Agenzien	G25.2	Sonstige nbez Tremorformen
G21.3	Postenzephalitisches Parkinson-Syndrom	G25.3	Myoklonus
G21.4	Vaskuläres Parkinson-Syndrom	G25.4	Arzneimittelinduzierte Chorea
G21.8	Sonstiges sekundäres Parkinson-Syndrom	G25.5	Sonstige Chorea
G21.9	Sekundäres Parkinson-Syndrom, nnbez	G25.6	AM-induzierte Tics u sonst Tics organ Ursprung
G22	Parkinson-Syndrom b aokl KH	G25.80	Periodische Beinbewegungen im Schlaf
G23.0	Hallervorden-Spatz-Syndrom	G25.81	Syndrom der unruhigen Beine [Restless-Legs-Syndrom]
G23.1	Progres supranukl Ophthalmopleg [Steele-Rich-Olsz-Synd]	G25.88	Sonst nbez extrapyramidale KH und Bewegungsstörung
G23.2	Striatonigrale Degeneration	G25.9	Extrapyramidale KH od Bewegungsstörung, nnbez
G23.8	Sonstige nbez degenerative KH Basalganglien	G26	Extrapyramidale KH u Bewegungsstörung b aokl KH

Prozedur B21-2

86.94.00↔	Eins o Ers v Plsgnrt e Neurstm, Enzlsys, N spzf ob auflb, nnbz	86.96.00↔	Enstz o Erstz v snst Plsgnrt e Neurstm, n.n.bz.
86.94.10↔	Enstz v Plsgnrt e intrkr Neurstm, Enzlsys, N wiedrauf	86.96.10↔	Einsetzen von Pulsgenerator zur Vorderwurzelstimulation
86.94.11↔	Enstz v Plsgnrt e epd Neurstm, Enzlsys, N wiedrauf	86.96.11↔	Einsetzen von Pulsgenerator zur Vagusnervstimulation
86.94.12↔	Enstz v Plsgnrt e prph Neurstm, Enzlsys, N wiedrauf	86.96.20↔	Ersetzen von Pulsgenerator zur Vorderwurzelstimulation
86.94.20↔	Erstz v Plsgnrt e intrkr Neurstm, Enzlsys, N wiedrauf	86.96.21↔	Ersetzen von Pulsgenerator zur Vagusnervstimulation
86.94.21↔	Erstz v Plsgnrt e epd Neurstm, Enzlsys, N wiedrauf	86.96.99↔	Einsetz o Ersetz von sonst Pulsgenerat e Neurostim, so
86.94.22↔	Erstz v Plsgnrt e prph Neurstm, Enzlsys, N wiedrauf	86.97↔	Enstz o Erstz v auflb Plsgnrt e Neurstm, Enzlsys
86.94.99↔	Eins o Ers v Plsgnrt e Neurstm, Enzlsys, N spzf ob auflb, so	86.98.00↔	Eins o Erstz v auflb Plsgnrt e Neurstm, Mhrlsys, nnbz
86.95.00↔	Eins o Ers v Plsgnrt e Neurstm, Mhrlsys, N spzf ob auflb, nnbz	86.98.10↔	Enstz v auflb Plsgnrt e intrkr Neurstm, Mhrlsys
86.95.10↔	Enstz v Plsgnrt e intrkr Neurstm, Mhrlsys, N wiedrauf	86.98.11↔	Enstz v auflb Plsgnrt e epd Neurstm, Mhrlsys
86.95.11↔	Enstz v Plsgnrt e epd Neurstm, Mhrlsys, N wiedrauf	86.98.12↔	Enstz v auflb Plsgnrt e prph Neurstm, Mhrlsys
86.95.12↔	Enstz v Plsgnrt e prph Neurstm, Mhrlsys, N wiedrauf	86.98.20↔	Erstz v auflb Plsgnrt e intrkr Neurstm, Mhrlsys
86.95.20↔	Erstz v Plsgnrt e intrkr Neurstm, Mhrlsys, N wiedrauf	86.98.21↔	Ersetz v auflb Pulsgenerat e epid Neurostim, Mehrelsys
86.95.21↔	Erstz v Plsgnrt e epd Neurstm, Mhrlsys, N wiedrauf	86.98.22↔	Erstz v auflb Plsgnrt e prph Neurstm, Mhrlsys
86.95.22↔	Erstz v Plsgnrt e prph Neurstm, Mhrlsys, N wiedrauf	86.98.99↔	Enstz o Erstz v auflb Plsgnrt e Neurstm, Mhrlsys, so
86.95.99↔	Eins o Ers v Plsgnrt e Neurstm, Mhrlsys, N spzf ob auflb, so		

Prozedur B21-3

02.93.00↔	Implnt o Erstz d Elktrd(n) e intrkr Neurstm, n.n.bz.	02.93.20↔	Implnt o Erstz v prmn Mkröel z mnlk Abl u Stml
02.93.10↔	Implant o Ersetz v temp Mkröel z monokl Abl u Stimul	02.93.21↔	Implnt o Erstz v prmn Mkröel z mltk Abl u Stml
02.93.11↔	Implnt o Erstz v tmp Mkröel z mltk Abl u Stml	02.93.99↔	Implant o Ersetz d Elektrod(n) e intrkr Neurostim, So

Prozedur B21-4

86.95.00↔	Eins o Ers v Plsgnrt e Neurstm, Mhrlsys, N spzf ob auflb, nnbz	86.98.00↔	Eins o Erstz v auflb Plsgnrt e Neurstm, Mhrlsys, nnbz
86.95.10↔	Enstz v Plsgnrt e intrkr Neurstm, Mhrlsys, N wiedrauf	86.98.10↔	Enstz v auflb Plsgnrt e intrkr Neurstm, Mhrlsys
86.95.11↔	Enstz v Plsgnrt e epd Neurstm, Mhrlsys, N wiedrauf	86.98.11↔	Enstz v auflb Plsgnrt e epd Neurstm, Mhrlsys
86.95.12↔	Enstz v Plsgnrt e prph Neurstm, Mhrlsys, N wiedrauf	86.98.12↔	Enstz v auflb Plsgnrt e prph Neurstm, Mhrlsys
86.95.20↔	Erstz v Plsgnrt e intrkr Neurstm, Mhrlsys, N wiedrauf	86.98.20↔	Erstz v auflb Plsgnrt e intrkr Neurstm, Mhrlsys
86.95.21↔	Erstz v Plsgnrt e epd Neurstm, Mhrlsys, N wiedrauf	86.98.21↔	Ersetz v auflb Pulsgenerat e epid Neurostim, Mehrelsys
86.95.22↔	Erstz v Plsgnrt e prph Neurstm, Mhrlsys, N wiedrauf	86.98.22↔	Erstz v auflb Plsgnrt e prph Neurstm, Mhrlsys
86.95.99↔	Eins o Ers v Plsgnrt e Neurstm, Mhrlsys, N spzf ob auflb, so	86.98.99↔	Enstz o Erstz v auflb Plsgnrt e Neurstm, Mhrlsys, so

ADRG B22**Implantation einer Medikamentenpumpe**

Prozedur in Tabelle B22-1

DRG B22Z**Implantation einer Medikamentenpumpe**

Prozedur B22-1

86.06.10↔	Eins e vllst Implbr Infmp z intrv Infs m prgrmb vriab Tgspr	86.08.10↔	Ers e vllst Implbr Infmp z intrv Infs m prgrmb vriab Tgspr
86.06.11↔	Eins e vllst Implbr Infmp z intrv Infs m knst Fl&rt (gdb)	86.08.11↔	Ers e vllst Implbr Infmp z intrv Infs m knst Fl&rt (gdb)
86.06.20↔	Eins vllst Implbr Infmp z intrth u epd Infs m prgrmb var Tgspr	86.08.20↔	Ers e vllst Implbr Infmp z intrth/epd Infs m prog varr Tgspr
86.06.21↔	Eins vllst Implbr Infmp z intrth u epd Infs knst Fl&rt (gdb)	86.08.21↔	Ers e vllst Implbr Infmp z intrth u epd Infs m m knst Fl&rt (gdb)

ADRG B36**Intensivmedizinische Komplexbehandlung > 1104 Aufwandspunkte oder > 552 Aufwandspunkte mit bestimmter OR-Prozedur bei Krankheiten und Störungen des Nervensystems**

(Intensivmedizinische Komplexbehandlung > 552 Aufwandspunkte und Bestimmte OR-Prozeduren oder Intensivmedizinische Komplexbehandlung > 1104 Aufwandspunkte) und keine Prozedur in Tabelle B36-1

DRG B36A**Intensivmedizinische Komplexbehandlung > 1656 Aufwandspunkte oder > 1104 Aufwandspunkte mit bestimmter OR-Prozedur bei Krankheiten und Störungen des Nervensystems**

Intensivmedizinische Komplexbehandlung > 1104 Aufwandspunkte und Bestimmte OR-Prozeduren oder Prozedur in Tabelle B36-2

DRG B36B**Intensivmedizinische Komplexbehandlung > 1104 Aufwandspunkte und < 1657 Aufwandspunkte ohne bestimmte OR-Prozedur oder > 552 Aufwandspunkte und < 1105 Aufwandspunkte mit bestimmter OR-Prozedur bei Krankheiten und Störungen des Nervensystems****Prozedur B36-1**

93.89.11‡↔	Neurleuroch Frühr, mn 14 bs mx 20 Bhdngstgs	93.89.14‡↔	Neurologischneuroch Frühr, min 42 bis max 55 Bhdlt
93.89.12‡↔	Neurologischneuroch Frühr, min 21 bis max 27 Bhdlt	93.89.15‡↔	Neurologischneurochirurgische Frühr, min 56 Bhdlt
93.89.13‡↔	Neurologischneuroch Frühr, min 28 bis max 41 Bhdlt		

Prozedur B36-2

89.13.29‡↔	Intmed Komplexbehandlung, 1657 bis 1932 Aufwpkt	89.13.37‡↔	Intmed Komplexbehandlung, 5521 bis 7360 Aufwpkt
89.13.30‡↔	Intmed Komplexbehandlung, 1933 bis 2208 Aufwpkt	89.13.38‡↔	Intmed Komplexbehandlung, 7361 bis 9200 Aufwpkt
89.13.31‡↔	Intmed Komplexbehandlung, 2209 bis 2484 Aufwpkt	89.13.39‡↔	Intmed Komplexbehandlung, 9201 bis 11040 Aufwpkt
89.13.32‡↔	Intmed Komplexbehandlung, 2485 bis 2760 Aufwpkt	89.13.40‡↔	Intmed Komplexbehandlung, 11041 bis 13800 Aufwpkt
89.13.33‡↔	Intmed Komplexbehandlung, 2761 bis 3220 Aufwpkt	89.13.41‡↔	Intmed Komplexbehandlung, 13801 bis 16560 Aufwpkt
89.13.34‡↔	Intmed Komplexbehandlung, 3221 bis 3680 Aufwpkt	89.13.42‡↔	Intmed Komplexbehandlung, 16561 bis 19320 Aufwpkt
89.13.35‡↔	Intmed Komplexbehandlung, 3681 bis 4600 Aufwpkt	89.13.43‡↔	Intmed Komplexbehandlung, 19321 und mehr Aufwpkt
89.13.36‡↔	Intmed Komplexbehandlung, 4601 bis 5520 Aufwpkt		

ADRG B39**Neurologische Komplexbehandlung des akuten Schlaganfalls mit bestimmter Prozedur**

Mindestens eine Prozedur in Tabelle B39-2 und (Bestimmte OR-Prozeduren oder Prozedur in Tabelle B39-3) und Hauptdiagnose in Tabelle B39-1

DRG B39A**Neurologische Komplexbehandlung des akuten Schlaganfalls mit bestimmter Prozedur, mehr als 72 Stunden mit komplexem Eingriff oder mit komplizierenden Prozeduren**

Prozedur in Tabelle B39-4 und (mindestens eine Prozedur in Tabelle B39-5 und (PCCL > 3 oder Dauer der maschinellen Beatmung > 95 Stunden oder mindestens eine Prozedur in Tabelle B39-6) oder Prozedur in Tabelle B39-7 oder (mindestens eine Prozedur in Tabelle B39-8 oder mindestens eine Prozedur in Tabelle B39-9 und PCCL > 3) und Dauer der maschinellen Beatmung > 95 Stunden) und (Prozedur in Tabelle B39-10 oder PCCL > 3 oder Dauer der maschinellen Beatmung > 95 Stunden) oder Komplizierende Prozeduren

DRG B39B**Neurologische Komplexbehandlung des akuten Schlaganfalls mit bestimmter Prozedur, bis 72 Stunden mit komplexem Eingriff, oder mehr als 72 Stunden, ohne komplexen Eingriff, ohne komplizierende Prozeduren**

Prozedur in Tabelle B39-11 und (mindestens eine Prozedur in Tabelle B39-5 und (PCCL > 3 oder Dauer der maschinellen Beatmung > 95 Stunden oder mindestens eine Prozedur in Tabelle B39-6) oder Prozedur in Tabelle B39-7 oder (mindestens eine Prozedur in Tabelle B39-8 oder mindestens eine Prozedur in Tabelle B39-9 und PCCL > 3) und Dauer der maschinellen Beatmung > 95 Stunden) und (Prozedur in Tabelle B39-10 oder PCCL > 3 oder Dauer der maschinellen Beatmung > 95 Stunden) oder Prozedur in Tabelle B39-4

DRG B39C**Neurologische Komplexbehandlung des akuten Schlaganfalls mit bestimmter Prozedur, bis 72 Stunden, ohne komplexen Eingriff, ohne komplizierende Prozeduren****Diagnose B39-1**

G45.02	A-vert-Synd m Bas-Sympt, kompl Rückbild innh 1-24 h	I61.6	Intrazerebrale Blutung an mehreren Lok
G45.03	A-vert-Synd m Bas-Sympt, kompl Rückbild innh < 1 h	I61.8	Sonstige intrazerebrale Blutung
G45.09	A-vert-Synd m Basil-Sympt, Verlf Rückb nnbez	I61.9	Intrazerebrale Blutung, nnbez
G45.12	Art-carot-int-Synd (halbs), kompl Rückbild innh 1-24 h	I62.00	Subdurale Blutung (nichttraumatisch): Akut
G45.13	Art-carot-int-Synd (halbs), kompl Rückbild innh < 1 h	I62.01	Subdurale Blutung (nichttraumatisch): Subakut
G45.19	Art-carot-int-Synd (halbs), Verlf Rückb nnbez	I62.02	Subdurale Blutung (nichttraumatisch): Chronisch
G45.22	Mult/bilat Synd extraz himvers Aa, kompl Rückb innh 1-24 h	I62.09	Subdurale Blutung (nichttraumatisch): Nicht näher bezeichnet
G45.23	Mult/bilat Synd extraz himvers Aa, kompl Rückb innh < 1 h	I62.1	Nichttraumatische extradurale Blutung
G45.29	Mult u bilat Synd extrazer himversorg Aa, Verlf Rückb nnbez	I62.9	Intrakranielle Blutung (nichttraumatisch), nnbez
G45.42	Transient glob Amnes [amnest Epis], kompl Rückb in 1-24 h	I63.0	Hirninfr d Thromb präzereb Aa
G45.43	Transient glob Amnes [amnest Epis], kompl Rückb innh < 1 h	I63.1	Hirninfr d Embol präzereb Aa
G45.49	Transient glob Amnes [amnest Epis], Verlf Rückb nnbez	I63.2	Hirninfr d nnbez Verschl/Sten präzereb Aa
G45.82	So zer transit ischäm u verw Synd, kompl Rückb innh 1-24 h	I63.3	Hirninfr d Thromb zereb Aa
G45.83	So zer transit ischäm u verw Synd, kompl Rückb innh < 1 h	I63.4	Hirninfr d Embol zereb Aa
G45.89	So zer transit ischäm u verw Synd, Verlf Rückb nnbez	I63.5	Hirninfr d nnbez Verschl/Sten zereb Aa
G45.92	Zer transit Ischämie, nnbez, kompl Rückb innh 1-24 h	I63.6	Hirninfr d Thrombose Hirnvenen, nichteitrig
G45.93	Zer transit Ischämie, nnbez, kompl Rückb innh < 1 h	I63.8	Sonstiger Hirninfarkt
G45.99	Zer transit Ischämie, nnbez, Verlf Rückb nnbez	I63.9	Hirninfrarkt, nnbez
G93.4	Enzephalopathie, nnbez	I64	Schlaganfall, nicht als Blutg od Infarkt bez
G96.8	Sonst nbez KH Zentralnervensystem	I65.0	Verschluss u Stenose A vertebrais
I60.0	SubarachBlutung, von Karotissiphon/-bifurkation ausgeh	I65.1	Verschluss u Stenose A basilaris
I60.1	SubarachBlutung, von A cerebri media ausgehend	I65.2	Verschluss u Stenose A carotis
I60.2	SubarachBlutung, von A communicans ant ausgehend	I65.3	Verschl u Sten mehr/bds präzereb Aa
I60.3	SubarachBlutung, von A communicans post ausgehend	I65.8	Verschl u Sten sonst präzereb Aa
I60.4	SubarachBlutung, von A basilaris ausgehend	I65.9	Verschl u Sten nnbez präzereb Aa
I60.5	SubarachBlutung, von A vertebrais ausgehend	I66.0	Verschluss u Stenose A cerebri media
I60.6	SubarachBlutung, von sonst intrakran Aa ausgehend	I66.1	Verschluss u Stenose A cerebri anterior
I60.7	SubarachBlutung, von nnbez intrakran Aa ausgehend	I66.2	Verschluss u Stenose A cerebri posterior
I60.8	Sonstige Subarachnoidalblutung	I66.3	Verschluss u Stenose Aa Cerebelli
I60.9	Subarachnoidalblutung, nnbez	I66.4	Verschl u Sten mehr u bds zereb Aa
I61.0	Intrazereb Blutung Großhirnhemisphäre, subkortikal	I66.8	Verschl u Sten sonst zereb A
I61.1	Intrazereb Blutung Großhirnhemisphäre, kortikal	I66.9	Verschl u Sten nnbez zereb A
I61.2	Intrazereb Blutung Großhirnhemisphäre, nnbez	I67.0	Dissektion zerebraler Arterien
I61.3	Intrazerebrale Blutung Hirnstamm	I67.10	Zerebrales Aneurysma (erworben)
I61.4	Intrazerebrale Blutung Kleinhirn	I67.11	Zerebrale arteriovenöse Fistel (erworben)
I61.5	Intrazerebrale intraventrikuläre Blutung		

Prozedur B39-2

89.13.10†↔ Neurol Kmplbhd d aktn Schlgnf, mn 24 bs mx 72 Std

89.13.11†↔ Neurol Komplbeh d akuten Schlaganf, mehr als 72 Std

Prozedur B39-3

00.63↔ Perkutanes Einsetzen von Stent(s) an A. carotis
 00.64↔ Prkt Enstz v Stnt(s) an snst präzrbr (xtkr) A
 00.65.00↔ Prkt Enstz v snst(n) intrkr vsk Stnt(s), n.n.bz.
 00.65.11↔ Prkt trnsmnlis Enstz v intrkr vsk Mkrstnts
 00.65.99↔ Perkut Einsetz v sonst(n) intrakr vask Stent(s), So
 38.81↔ Sonstr chirurgischer Verschluss von intrakraniellen Gefässen
 39.76.00↔ Prkt trnsm endvsk Intrvntion an präzrbr (xtkr Gf ,nnbz)
 39.76.10↔ Prkt Bllnngiopsie an präzrbr(n) (xtkr(n)) Gf(n)
 39.76.20↔ Prkt Bldeangiopsie an präzrbr(n) (xtkr(n)) Gf(n)
 39.76.30↔ Prkt Lsmngiopsie an präzrbr(n) (xtkr(n)) Gf(n)

39.76.40↔ Perkut Atherekt an präzerebr(en) (extkr(en)) Gef(en)
 39.76.50↔ Perkut sel Thrombol an extkr Gef d Kopfes und Halses
 39.76.60↔ Prkt Thrmbkt an präzrbr(n) (xtkr(n)) Gf(n), n.n.bz.
 39.76.61↔ Prkt Rtitionsthmrkt an präzrbr(n) (xtkr(n)) Gf(n)
 39.76.62↔ Perkutane stentgestützte Thrombektomie an extkr Gef
 39.76.69↔ Prkt Thrmbkt an präzrbr(n) (xtkr(n)) Gf(n), s.
 39.76.70↔ Prkt endvsk Frmdkörperntfng aus extkr Gf d Kpfs u Hlss
 39.76.99↔ Prkt trnsm endvsk Intrvntion an präzrbr (xtkr Gf),s
 39.77.00↔ Prkt trnsm u endvsk Intrvntion an intrkr(n)Gf(n),nnbz
 39.77.10↔ Perkutane Ballonangioplastie an intrakr(n) Gef(en)

39.77.20↔	Perkutane Bladeangioplastie an intrakr(n) Gef(en)	39.77.61↔	Perkutane Rotationsthorbektomie an intrakr(n) Gef(en)
39.77.30↔	Perkutane Laserangioplastie an intrakr(n) Gef(en)	39.77.62↔	Perkut stentgestützte Thrombekt an intrakr(n) Gef(en)
39.77.40↔	Perkutane Atherektomie an intrakraniellem(n) Gefäss(en)	39.77.69↔	Perkutane Thrombektomie an intrakr(n) Gef(en),sonstige
39.77.50↔	Perkutane selektive Thrombolysse von intrakr(n) Gef(en)	39.77.70↔	Prkt endvsk Fmrdkörperntfng aus intrkr(n) Gf(n)
39.77.60↔	Perkut Thrombektomie an intrakr(n) Gef(en), n.n.bez.	39.77.99↔	Prkt trnslm endvsk Intrvntion an intrkr(n) Gf(n), s

Prozedur B39-4

89.13.11†↔ Neurol Komplbeh d akuten Schlaganf, mehr als 72 Std

Prozedur B39-5

00.65.00↔	Prkt Enstz v snst(n) intrkr vsk Stnt(s), n.n.bz.	01.32.00↔	Lobotomie und Traktotomie, n.n.bez.
00.65.11↔	Prkt trnslmnl Enstz v intrkr vsk Mkrstnts	01.32.10↔	Lobotomie und Traktotomie, Zingulotomie
00.65.99↔	Perkut Einsetz v sonst(n) intrakr vask Stent(s), So	01.32.11↔	Lobotomie und Traktotomie, Subpiale Transsektion
01.12.00↔	Offene Biopsie an den Hirnhäuten, n.n.bez.	01.32.12↔	Lobotomie und Traktotomie, Multiple Lobotomien
01.12.10↔	Stereotaktische offene Biopsie an den Hirnhäuten	01.32.20↔	Lobotomie u Traktotomie, Stereot Untbr v Bahnsystemen
01.12.99↔	Offene Biopsie an den Hirnhäuten, sonstige	01.32.99↔	Lobotomie und Traktotomie, sonstige
01.14.00↔	Offene Biopsie am Gehirn, n.n.bez.	01.39.00↔	Sonstige Inzision am Gehirn, n.n.bez.
01.14.10↔	Stereotaktische offene Biopsie am Gehirn	01.39.10↔	Sonstige Inzision a Hirn zur Entl e intrazer Hämat
01.14.99↔	Offene Biopsie am Gehirn, sonstige	01.39.11↔	Sonstige Inzision a Hirn zur Entl e intrazer Abszesses
01.15↔	Biopsie am Schädel	01.39.19↔	So Inzis a Gehrin, Entl v So intrazerebraler Flüssigk
01.21↔	Inzision und Drainage an den kranialen Sinus	01.39.20↔	So Inzis a Hirn, Stereotaktische Entl e intrakr Hämat
01.22↔	Entf d Elektrod(n) e intrakraniellen Neurostimulators	01.39.21↔	So Inzis a Hirn, Stereot Entl e intrakr Abszesses
01.23.00↔	Rekraniotomie, n.n.bez.	01.39.29↔	So Inzns a Hrn, Streot Entl so intrkrniellr Flüssigk
01.23.10↔	Rekraniotomie mit Einbringen einer Drainage	01.39.30↔	Sonstige Inzision a Gehirn, Entf e intrazerebralen Fk
01.23.20↔	Rekrant m Entf v allopl Mat o Medträg aus d Schädelkn	01.39.40↔	Anl e ext Drain a Liqusys (z.B. ventr, zist, subd)
01.23.21↔	Rekrant m Entf von allopl Mat o Medträg aus d Epidraum	01.39.41↔	Anl e Reserv a Liqusys (z.B. ventr, zisternal, subd)
01.23.29↔	Rekraniotomie mit Entfernen von sonstigen Material	01.39.42↔	Entf e Reserv a Liqusys (z.B. ventr, zisternal, subd)
01.23.99↔	Rekraniotomie, sonstige	01.39.50↔	Entfernung eines intrakraniellen Implantates
01.24.00↔	Sonstige Kraniotomie, n.n.bez.	01.39.99↔	Sonstige Inzision am Gehirn, sonstige
01.24.10↔	Sonstige Kraniotomie mit Dekompression	01.41↔	Operationen am Thalamus
01.24.11↔	Sonst Kraniotomie zur Entleerung e epiduralen Hämatoms	01.42↔	Operationen am Globus pallidum
01.24.12↔	Sonstige Kraniotomie zur Entleerung eines epid Empeyms	01.51.00↔	Exz von Läsion oder Gewebe an d Hirnhäuten, n.n.bez.
01.24.13↔	S Krniot,Enl v allopl Mt o Mdrträg i d Schädlkn o Epdraum	01.51.10↔	Exz v Tmr an d Hrn m Präprtion v infiltriertm Nchbr
01.24.14↔	S Krniot,Entf v allopl Mtrialdr Mdrträg aus Schädlkn o Epdraum	01.51.99↔	Exzision von Läsion oder Gewebe an den Hirnhäuten, sonst
01.24.15↔	Sonstige Kraniot, Entf e Fk aus Schädelkn o Epidraum	01.52.00↔	Hemisphärektomie, n.n.bez.
01.24.16↔	So Kraniot, So Drain epid Flüssigk o aus sonst Gründen	01.52.10↔	Hemisphärektomie, hirneigenes intrazerebrales Tumorgewebe
01.24.20↔	Kraniotomie der Kalotte als Zugang, n.n.bez.	01.52.11↔	Hemisphärektomie, nicht hirneigenes intrazereb Tumorgewebe
01.24.22↔	Streotktsch gführt Schädlröfng übr d Kltt als Zg	01.52.99↔	Hemisphärektomie, sonstige
01.24.29↔	Kraniotomie der Kalotte als Zugang, sonstige	01.53.00↔	Lobektomie am Gehirn, n.n.bez.
01.24.30↔	Zugang durch die Schädelbasis, n.n.bez.	01.53.10↔	Lobektomie am Gehirn, hirneigenes intrazerebral Tumorgewebe
01.24.31↔	Zugang durch die Schädelbasis, transoral	01.53.11↔	Lobekt a Hirn, Ni hirneigenes intrazerebrales Tumor
01.24.32↔	Zugang d d Schädelb, transor m Spal d weichen Gaumens	01.53.99↔	Lobektomie am Gehirn, sonstige
01.24.33↔	Zg d d Schädlb, trnsm m Spl d weichn u hrtn Gaumns	01.59.00↔	Sonstige Exz o Destr von Läs o Gew a Hirn, n.n.bez.
01.24.34↔	Zugang durch die Schädelbasis, transsphenoidal	01.59.10↔	Sonstige Exz von hirneig intrazer Tumor a Hirn
01.24.35↔	Zugang durch die Schädelbasis, transethmoidal	01.59.11↔	Sonstige Exz von Ni hirneig intrazer Tumor a Hirn
01.24.36↔	Zugang durch die Schädelbasis, transmastoidal	01.59.12↔	So Exz von Läs o Gew a Hirn, Debr e Kontusion a Hirn
01.24.37↔	Zugang durch die Schädelbasis, translabyrinthär	01.59.19↔	Sonst Exzision von Läsion oder Gewebe am Gehirn, sonst
01.24.38↔	Zugang durch die Schädelbasis, transpyramidal	01.59.20↔	Sonstige Destr von hirneig intrazer Tumor a Hirn
01.24.39↔	Zugang durch die Schädelbasis, sonstige	01.59.21↔	Sonstige Destr von Ni hirneig intrazer Tumor a Hirn
01.24.3a↔	Zugang durch die Schädelbasis, transkondylär	01.59.29↔	Sonst Destruktion von Läsion o Gewebe am Gehirn, sonst
01.24.3b↔	Zugang durch die Schädelbasis, transorbital	01.59.99↔	Sonstige Exz o Destr von Läs o Gew a Hirn, sonstige
01.24.3c↔	Zugang durch die Schädelbasis, mit Le-Fort-I-Osteotomie	01.6x.00↔	Exzision u Destruktion einer Läsion am Schädel, n.n.bez.
01.24.99↔	Sonstige Kraniotomie, sonstige	01.6x.10↔	Exzision und Destruktion von Tumorgewebe an Schädelbasis
01.25.00↔	Sonstige Kraniektomie, n.n.bez.	01.6x.11↔	Exzision und Destruktion von Tumorgewebe an d Kalotte
01.25.10↔	Sonstige Kraniektomie mit Dekompression	01.6x.20↔	Exz und Destr vom sonst erkrankten Gew an d Schädelb
01.25.11↔	Sonst Kraniektomie zur Entleerung e epiduralen Hämatoms	01.6x.21↔	Exz und Destr von sonst erkrankten Gew an d Kalotte
01.25.12↔	Sonst Kraniektomie zur Entleerung e epiduralen Empeyms	01.6x.22↔	Exz u Dstr v snst erkmktn Gw an d Kltt m Hrn
01.25.13↔	So Kraniekt zur Entf e Fk aus Schädelkn o Epidraum	01.6x.99↔	Exzision und Destr einer Läsion a Schädel, sonstige
01.25.14↔	S Krniekt m Enl v allopl Mt o Mdrträg i D Schädlkn o Epdraum	02.01↔	Eröffnen einer Schädelnaht
01.25.19↔	So Kraniekt z Drain epid Flüssigk o aus sonst Gründen	02.02↔	Elevation von Frakturfragmenten vom Schädel
01.25.20↔	Sonstige Kraniekt, Rekraniotomie mit Einbr e Drain	02.03↔	Bildung eines Schädelknochenlappens
01.25.21↔	S Krniekt,Rkrekt z Entf v alpl Mt o Mdrtr a d Schädlkn o Epdr	02.04.00↔	Knochen transplantation an den Schädel, n.n.bez.
01.25.99↔	Sonstige Kraniektomie, sonstige	02.04.10↔	Knochen transplantation an den Schädel, Schädeldach
01.26↔	Einsetz und Ersetz e Kath i d Schädelhöhle o Hirn	02.04.99↔	Knochen transplantation an den Schädel, sonstige
01.28↔	Einsetzen von intrakran Katheter(n) via Bohrloch(löcher)	02.05.00↔	Einsetzen einer Schädelknochenplatte, n.n.bez.
01.29.00↔	Rv (h Erstz) v Kth(n) aus Schädlh o Hrn, n.n.bz.	02.05.10↔	Eins CADImp an Hmsch oh Bt d Gsschäd,Enf Df
01.29.10↔	Stereot Rev (oh Ersetz) v intrazer Kath z intrav Infus	02.05.11↔	Eins CADImp an Hmsch oh Bt d Gsschäd,grfR o kmpl Df
01.29.99↔	Rev (oh Ersetz) von Kath(n) aus Schädelh o Hirn, So	02.05.20↔	Eins CADImp an Hmsch m Bt v Orb,Tmpreg o fr Sn(bs 2 Rg)

02.05.30↔	Eins CADImp an Hrnsch m Bt mit Rg d Gsschäd(b3Rg)	07.13.99↔	Biopsie an der Hypophyse, transfrontaler Zugang, sonst
02.05.99↔	Einsetzen einer Schädelknochenplatte, sonstige	07.14.00↔	Biopsie an der Hypophyse, transsphenoidaler Zugang, n.n.bez.
02.06.00↔	Sonstige Osteoplastik am Schädel, n.n.bez.	07.14.10↔	Gschl [Prkt] [Nd] Biops an d Hypph d trnssphn Zg
02.06.10↔	Frontoorbitale Kranioplastik zur Verlagerung	07.14.11↔	Offene Biopsie an der Hypophyse durch transsphenoid Zugang
02.06.20↔	Rk d Hrnsch oh Bt d Gsschäd, m einf Implnt (Knmzt)	07.14.12↔	Stereot Biops an d Hypoph d transsphenoidalen Zugang
02.06.30↔	Reko v Hirn u Gesschäd, m einf Implant (Knzement) o Tx	07.14.99↔	Biopsie an der Hypophyse, transsphenoidaler Zugang, sonst
02.06.99↔	Sonst Osteoplastik am Schädel (Kranioplastik), sonst	07.15↔	Biopsie an der Hypophyse, nicht näher bezeichneter Zugang
02.07↔	Entfernen einer Schädelknochenplatte	07.17.00↔	Biopsie am Corpus pineale, n.n.bez.
02.11↔	Einfache Naht an der Dura mater des Gehirns	07.17.10↔	Geschlossene [perkutane] [Nadel-] Biopsie am Corpus pineale
02.12.00↔	Sonstige Rekonstruktion an den Hirnhäuten, n.n.bez.	07.17.11↔	Offene Biopsie am Corpus pineale
02.12.10↔	Sonst Rekonstruktion an den Hirnhäuten ohne Kranioplastik	07.17.12↔	Stereotaktische Biopsie am Corpus pineale
02.12.20↔	Sonst Rekonstruktion an den Hirnhäuten mit Kranioplastik	07.17.99↔	Biopsie am Corpus pineale, sonstige
02.12.21↔	Sonst Duraplastik mit Kranioplastik an der Konvexität	07.51↔	Exploration im Gebiet des Corpus pineale
02.12.22↔	So Durapl m Kranioplastik a kraniozervikalen Übergang	07.52↔	Inzision am Corpus pineale
02.12.99↔	Sonstige Rekonstruktion an den Hirnhäuten, sonstige	07.53↔	Partielle Exzision des Corpus pineale
02.13↔	Ligatur eines Gefäßes der Hirnhäute	07.54↔	Totale Exzision des Corpus pineale
02.14↔	Exzision am Plexus chorioideus	07.59↔	Sonstige Operationen am Corpus pineale
02.2↔	Ventrikulostomie	07.61↔	Partielle Exzision der Hypophyse, transfrontaler Zugang
02.31↔	Ventrikelshunt zu Strukturen in Kopf und Hals	07.62↔	Partielle Exz an der Hypophyse, transsphenoidaler Zugang
02.32↔	Ventrikelshunt zum Kreislaufsystem	07.63↔	Partielle Exz an d Hypophyse, nicht näher bez Zugang
02.33↔	Ventrikelshunt zur Thoraxhöhle	07.64↔	Totale Exzision der Hypophyse, transfrontaler Zugang
02.34↔	Ventrikelshunt zu Bauchhöhle und Bauchorganen	07.65↔	Totale Exzision der Hypophyse, transsphenoidaler Zugang
02.35↔	Ventrikelshunt zum Harnwegssystem	07.68↔	Totale Exzision der Hypophyse, and näher bez Zugang
02.39↔	Sonst Operationen zum Einrichten einer Ventrikeldrainage	07.69↔	Totale Exzision der Hypophyse, nicht näher bez Zugang
02.41.00↔	Spülung und Exploration eines Ventrikelshunts, n.n.bez.	07.71↔	Exploration der Fossa hypophysialis
02.41.10↔	Spülung u Exploration eines Ventrikelshunts, zentraler Teil	07.72↔	Inzision an der Hypophyse
02.41.20↔	Spülung u Exploration eines Ventrikelshunts, peripherer Teil	07.79↔	Sonstige Operation an der Hypophyse
02.41.99↔	Spülung und Exploration eines Ventrikelshunts, sonstige	16.01↔	Orbitotomie mit Knochenlappen
02.42.00↔	Ersetzen eines Ventrikelshunts, n.n.bez.	16.02↔	Orbitotomie mit Einsetzen eines orbitalen Implantats
02.42.10↔	Ersetzen eines Ventrikelshunts, zentraler Teil	16.09↔	Sonstige Orbitotomie
02.42.20↔	Ersetzen eines Ventrikelshunts, peripherer Teil	16.51.00↔	Exent d Orbita mit Entf ben Strukturen, n.n.bez.
02.42.99↔	Ersetzen eines Ventrikelshunts, sonstige	16.51.10↔	Exent d Orb m Entf ben Strukturen, m Erhalt d Lidhaut
02.43↔	Entfernen eines Ventrikelshunts	16.51.11↔	Exent d Orb m Entf ben Strukturen, oh Erhalt d Lidhaut
02.91↔	Lösung von kortikalen Adhäsionen	16.51.99↔	Sonstige Exenteration d Orbita mit Entf ben Strukturen
02.92↔	Plastische Rekonstruktion am Gehirn	16.52.00↔	Exent d Orb m ther Entf von Orbknoch, n.n.bez.
02.93.00↔	Implnt o Erstz d Elktrd(n) e intrkr Neurstm, n.n.bz.	16.52.10↔	Exent d Orb m ther Entf v Orbknoch, m Erhalt d Lidhaut
02.93.10↔	Implant o Ersetz v temp Mikroel z monolok Abl u Stimul	16.52.11↔	Exnt d Orb m thr Entf v Orbknoch, oh Erhlt d Lidhaut
02.93.11↔	Implnt o Erstz v tmp Mkroel z mltk Abl u Stml	16.52.99↔	So Exent d Orb m therapeutischem Entf von Orbknoch
02.93.20↔	Implnt o Erstz v prmn Mkroel z mnlk Abl u Stml	16.59.00↔	Sonstige Exenteration der Orbita, n.n.bez.
02.93.21↔	Implnt o Erstz v prmn Mkroel z mltk Abl u Stml	16.59.10↔	Sonst Exenteration der Orbita, mit Erhalt der Lidhaut
02.93.99↔	Implant o Ersetz d Elektrod(n) e intrkr Neurostim, So	16.59.11↔	Sonst Exenteration der Orbita, ohne Erhalt der Lidhaut
02.96↔	Einsetzen einer sphenoidalen Elektrode	16.59.99↔	Sonstige Exenteration der Orbita, sonstige
02.99.00↔	Sonst Operation an Schädel, Gehirn und Hirnhäuten, n.n.bez.	16.63↔	Revision einer E nukleationstasche mit Transplantat
02.99.10↔	Stereotaktische Eingriffe am Liquorsystem	16.64↔	Sonstige Revision einer E nukleationstasche
02.99.11↔	Streot Implnt u Explntion v rdioaktvm Mt als slbst Engr	16.66↔	Sonstige Revision einer Exenterationshöhle
02.99.12↔	Stereot Implant von Gew an Schäd, Hirn und Hirnh	18.71.00↔	Ohrmuschelaufbau, n.n.bez.
02.99.13↔	Stereotaktische Instilt von Med als selbst Eingr	18.71.10↔	Ohrmuschelaufbau, partiell, n.n.bez.
02.99.14↔	Streot Implnt, Rv o Wchs v intrzr Kth z intrv Infs	18.71.11↔	Ohrmuschelaufbau, partiell mit Gewebeexpander
02.99.20↔	Umwld e Lquorshts (Hmwssrbleitng) i e Mhrfchbleitng	18.71.12↔	Ohrmuschelaufbau, partiell mit Galealappen
02.99.29↔	Sonstige Revision und Entfernung von Liquorableitungen	18.71.13↔	Ohrmuschelaufbau, partiell mit Knorpeltransplantat
02.99.30↔	Implantation oder Wechsel einer intrakraniellen Messsonde	18.71.14↔	Ohrmuschelaufbau, partiell mit mikrovaskulärem Lappen
02.99.31↔	Revision (ohne Wechsel) einer intrakraniellen Messsonde	18.71.19↔	Ohrmuschelaufbau, partiell, sonstige
02.99.40↔	Implantation oder Wechsel einer Neuroprothese	18.71.20↔	Ohrmuschelaufbau, total, n.n.bez.
02.99.41↔	Revision (ohne Wechsel) einer Neuroprothese	18.71.21↔	Ohrmuschelaufbau, total mit Gewebeexpander
02.99.50↔	Implant u Entf e KathBallonSyst z intrazer Brachythy	18.71.22↔	Ohrmuschelaufbau, total mit Galealappen
02.99.70↔	Rv (o Erstz) d Elktrd e intrkr Neurstm, n.n.bz.	18.71.23↔	Ohrmuschelaufbau, total mit Knorpeltransplantat
02.99.71↔	Rv(o Ers)d Elktrd intrkr Neurstm,streotktsch,perm Enzlsys z Dst	18.71.24↔	Ohrmuschelaufbau, total mit mikrovaskulärem Lappen
02.99.72↔	Rv(o Ers)d Elktrd intrkr Neurstm,streotktsch,perm Mhrlsys z Dst	18.71.29↔	Ohrmuschelaufbau, total, sonstige
02.99.79↔	Rev (oh Erstz) d Elektrod e intrkr Neurostim, So	18.71.30↔	Implant von allopl Materialien b Aufb e Ohrmuschel
02.99.90↔	Sonstige stereotaktische Op an Schädel, Hirn und Hirnh	18.71.99↔	Ohrmuschelaufbau, sonstige
02.99.99↔	Sonst Operation an Schädel, Gehirn u Hirnhäuten, sonst	19.11↔	Stapedektomie u Stapesplastik m Einp e Stapesprothese
04.01.00↔	Exzision eines Akustikusneurinoms, n.n.bez.	19.19.00↔	Sonstige Stapedektomie und Stapesplastiken, n.n.bez.
04.01.10↔	Exzision eines Akustikusneurinoms durch Kraniotomie	19.19.10↔	Stapedot m Einp e Autg StapesProth (Inkusstapedot)
04.01.11↔	Exzision eines Akustikusneurinoms, Translabyrinthärer Zugang	19.19.11↔	Stpdt m Enp e allpltsch StpsPrth (Inksstpdt)
04.01.99↔	Exzision eines Akustikusneurinoms, sonstige	19.19.12↔	Malleo-Stapedotomie
04.41↔	Dekompression an der Wurzel des N. trigeminus	19.19.99↔	Sonstige Stapedektomie und Stapesplastiken, sonstige
07.13.00↔	Biopsie an der Hypophyse, transfrontaler Zugang, n.n.bez.	19.21↔	Rv e Stpdt, Stpdktmie u Stpsplstk m InksErs
07.13.10↔	Gschl [Prkt] [Nd] Biops an d Hypph d trnsfrntln Zg	19.29.00↔	S Rv e Stpdt, Stpdktmie u Stpsplstk, n.n. bz.
07.13.11↔	Offene Biopsie an der Hypophyse durch transfrontalen Zugang	19.29.10↔	So Rev e Stapedotomie und Stapedektomie m StapesProth
07.13.12↔	Stereot Biops an d Hypoph d transfrontalen Zugang	19.29.11↔	So Rev e Stapedot und Stapedektomie m aut StapesProth

19.29.12↔	S Rv e Stpdt u Stpdktmie m allpstschr StpsPrth	39.51.99↔	Aneurysma-Clipping, sonstige
19.29.13↔	Sonst Revision einer Stapesplastik (ohne Inkus-Ersatz)	39.53↔	Verschluss einer arteriovenösen Fistel
19.29.99↔	So Rev e Stapedot, Stapedektomie und Stapesplastik, So	39.72.00↔	Endovask Plast Reko o Okkl v Gef a Kopf u Ha, n.n.bez.
19.52↔	Tympanoplastik Typ II	39.72.10↔	Selektive Embolisation von intrakraniellen Gefäßen, n.n.bez.
19.53↔	Tympanoplastik Typ III	39.72.11↔	Selektive Emb von intrkr Gef m Partikeln oder Metsp
19.54↔	Tympanoplastik Typ IV	39.72.12↔	SI Emb v intrkr Gf m emb Flüssgk, ablösb Bllns o Schrmn
19.55↔	Tympanoplastik Typ V	39.72.13↔	Sel Emb von intrkr Gef d Stents als FlowDiverter
19.56.00↔	Tympanoplastik und Ossikuloplastik, n.n.bez.	39.72.14↔	Selektive Emb von intrkr Gef mit adhäsivem Embolisat
19.56.10↔	Tym Antrt,Attkt,Attkoantrt o Mstek:Oh Imp Prth o Imp aut Oss	39.72.19↔	Selektive Embolisation von intrakraniellen Gefäßen, sonst
19.56.11↔	Tym Antrt,Attkt,Attkoantrt o Mstek:M Imp allpl,allg o xng Prth	39.72.20↔	Sel Emb von extrkr Gef d Kopfes und d Halses, n.n.bez.
19.56.20↔	Tym Anl Ohrhdhöl(ff Kvtät):Oh Imp Prth o m Imp autg Osskls	39.72.21↔	Sel Emb v extrkr Gef d Kopfes u d Halses m Part o Metsp
19.56.21↔	Tym Anl Ohrhdhöl(ff Kvtät):M Imp allpl,allg o xng Prth	39.72.22↔	SI Emb v extrkr Gf d Kpfs u d Hlss m emb Flüs, abl Bllns o Sch
19.56.99↔	Tympanoplastik und Ossikuloplastik, sonstige	39.72.24↔	SI Emb v extrkr Gf d Kpfs u d Hlss m adhäsivm Emblst
19.6↔	Revision einer Tympanoplastik	39.72.29↔	Sel Emb von extrkr Gef d Kopfes und d Halses, sonstige
20.23.00↔	Inzision am Mittelohr, n.n.bez.	39.72.30↔	Perkutantransluminale Emb e Gefmi d Mikrok, n.n.bez.
20.23.10↔	Antrotomie	39.72.31↔	Perktranslum Emb e Gefmi d Mikrok Verw v ein Mikrkath
20.23.11↔	Attikotomie	39.72.32↔	Perktranslum Emb e Gefmi d Mikrok Verw v 2 Mikrkath
20.23.12↔	Tympntmie m Abdchtng d rnd u/ ovl Fnstrmbrn	39.72.33↔	Perktranslum Emb e Gefmi d Mikrok Verw v 3 Mikrkath
20.23.13↔	Explorative Tympanotomie	39.72.34↔	Perktranslum Emb e Gefmi d Mikrok Verw v 4 Mikrkath
20.23.99↔	Inzision am Mittelohr, sonstige	39.72.35↔	Perktranslum Emb e Gefmi d Mikrok Verw v funf Mikrkath
20.41↔	Einfache Mastoidektomie	39.72.39↔	Perktranslum Emb e Gefmi d Mikrok Verw v merh Mikrkath
20.42.00↔	Radikale Mastoidektomie, n.n.bez.	39.72.99↔	Endovask Plast Reko o Okkl von Gef a Kopf und Ha, so
20.42.10↔	Mastoidekt: M Freil d Fazialisk: Ohne Dekompr d Nerven	39.77.00↔	Prkt trnslm u endvsk Intrvntion an intrkr(n)Gf(n),nbnz
20.42.11↔	Mastoidekt: M Freil d Fazialisk: M Dekompr d Nerven	39.77.10↔	Perkutane Ballonangioplastie an intrkr(n) Gef(en)
20.42.20↔	Mstoidkt: sbtt Rs d Flsnb (sbtt Ptrskt), n.n.bz.	39.77.20↔	Perkutane Bladeangioplastie an intrkr(n) Gef(en)
20.42.21↔	Mstoidkt: sbtt Rs d Flsnb (sbtt Ptrskt) oh Obl	39.77.30↔	Perkutane Laserangioplastie an intrkr(n) Gef(en)
20.42.22↔	Mstoidkt: sbtt Rs d Flsnb (sbtt Ptrskt) m Obl v Ftt	39.77.40↔	Perkutane Atherektomie an intrakranielem(n) Gefäss(en)
20.42.23↔	Mstoidkt: sbtt Rs d Flsnb (sbtt Ptrskt) m Obl v M	39.77.60↔	Perkut Thrombektomie an intrkr(n) Gef(en), n.n.bez.
20.42.24↔	Mstoidkt:sbtt Rs d Flsnb(sbtt Ptrskt)m Obl v Ftt u M	39.77.61↔	Perkutane Rotationsthorbektomie an intrkr(n) Gef(en)
20.42.30↔	Mastoidekt: Partielle Resektion d Felsenb, n.n.bez.	39.77.62↔	Perkut stentgestützte Thrombekt an intrkr(n) Gef(en)
20.42.31↔	Mastoidekt: Partielle Resektion d Felsenb ohne Obli	39.77.69↔	Perkutane Thrombektomie an intrkr(n) Gef(en),sonstige
20.42.32↔	Mastoidekt: Part Res d Felsenb m Obli von Fett	39.77.99↔	Prkt trnslm endvsk Intrvntion an intrkr(n) Gf(n), s
20.42.33↔	Mastoidekt: Part Resektion d Felsenb m Obli von M	39.79.00↔	So endovask Korr (von Aneur) an sonst Gef, n.n.bez.
20.42.34↔	Mastoidekt: Part Res d Felsenb m Obli v Fett u M	39.79.10↔	Endovask Implant e Grafts an sonstigen Gef, n.n.bez.
20.42.99↔	Radikale Mastoidektomie, sonstige	39.79.11↔	Endovaskuläre Implantation eines Grafts an Viszeralgefäßen
20.51.00↔	Exzision einer Läsion am Mittelohr, n.n.bez.	39.79.12↔	Endovaskuläre Implantation e Grafts an Gefäßen des Beckens
20.51.10↔	Exzision einer Läsion an der Paukenhöhle	39.79.13↔	Endovaskuläre Implantation e Grafts an abdominalen Gefäßen
20.51.11↔	Exzision einer Läsion an der Pyramidenspitze	39.79.19↔	Endovask Implant e Grafts an sonstigen Gef, sonstige
20.51.12↔	Exzision einer Läsion an der Otobasis	39.79.20↔	CoilEmb oder Verschluss von sonstigen Gef, n.n.bez.
20.51.99↔	Exzision einer Läsion am Mittelohr, sonstige	39.79.21↔	CoilEmb oder Verschluss von Gefäßen d oberen Extrem
20.79.00↔	Sonstige Inzision, Exz und Destr a Innenohr, n.n.bez.	39.79.22↔	Coil-Embolisation oder -Verschluss der Aorta
20.79.10↔	Exzision einer Läsion am Labyrinth	39.79.23↔	Coil-Embolisation o -Verschluss des Ductus arteriosus apertus
20.79.11↔	Kochleosaccotomie	39.79.24↔	Coil-Embolisation oder -Verschluss von thorakalen Gefäßen
20.79.20↔	Labyrinthektomie, transtympanal	39.79.25↔	Coil-Embolisation oder -Verschluss von viszeralen Gefäßen
20.79.21↔	Labyrinthektomie, transmastoidal	39.79.26↔	Coil-Embolisation oder -Verschluss von abdominalen Gefäßen
20.79.22↔	Labyrinthdestruktion, transtympanal	39.79.27↔	CoilEmb oder Verschluss von Gefäßen d unteren Extrem
20.79.23↔	Labyrinthdestruktion, transmastoidal	39.79.28↔	Coil-Embolisation oder -Verschluss von spinalen Gefäßen
20.79.99↔	Sonstige Inzision, Exz und Destr a Innenohr, sonstige	39.79.29↔	CoilEmb oder Verschluss von sonstigen Gef, sonstige
20.92↔	Revision einer Mastoidektomie	39.79.30↔	Sel Emb m emb Flüssigk von sonstigen Gef, n.n.bez.
20.99.00↔	Sonstige Operationen an Innen- und Mittelohr, n.n.bez.	39.79.31↔	Selektive Emb mit emb Flüssigk von Gef d oberen Extrem
20.99.10↔	Implnt v Knchnvmkrngn a Flsnbein, Mtt o Innhr	39.79.32↔	Selektive Emb mit embolisierenden Flüssigkeiten d Aort
20.99.20↔	Verschluss einer Labyrinthfistel	39.79.33↔	Selektive Emb mit emb Flüssigk d Duct arterios apertus
20.99.30↔	Entf e Kochleaimplantates oder implantbar Hörgerätes	39.79.34↔	Selektive Emb mit emb Flüssigk von thorakalen Gefäßen
20.99.99↔	Sonstige Operationen an Innen- und Mittelohr, sonstige	39.79.35↔	Selektive Emb mit emb Flüssigk von viszeralen Gefäßen
22.51↔	Ethmoidotomie	39.79.36↔	Selektive Emb mit emb Flüssigkeiten von abd Gefäßen
22.52↔	Sphenoidotomie	39.79.37↔	Selektive Emb m emb Flüssigk von Gef d unteren Extrem
22.63.00↔	Ethmoidektomie, n.n.bez.	39.79.38↔	Selektive Emb mit emb Flüssigk von spinalen Gefäßen
22.63.10↔	Ethmoidektomie von außen	39.79.39↔	Sel Emb m emb Flüssigk von sonstigen Gef, sonstige
22.63.11↔	Ethmoidektomie, endonasal oder transmaxillär	39.79.40↔	Sel Emb m ablösb Ballons von sonstigen Gef, n.n.bez.
22.63.99↔	Ethmoidektomie, sonstige	39.79.41↔	Selektive Emb m ablösb Ballons von Gef d oberen Extrem
22.64↔	Sphenoidektomie	39.79.42↔	Selektive Embolisation mit ablösbaren Ballons der Aorta
38.01↔	Inzision von intrakraniellen Gefäßen	39.79.43↔	Selektive Emb m ablösb Ballons d Duct arterios apertus
38.31↔	Resektion von intrakraniellen Gefäßen mit Anastomose	39.79.44↔	Selektive Emb mit ablösb Ballons von thorakalen Gef
38.41↔	Resektion von intrakraniellen Blutgefäßen mit Ersatz	39.79.45↔	Selektive Emb mit ablösb Ballons von viszeralen Gef
38.51↔	Ligatur und Stripping von intrakraniellen Varizen	39.79.46↔	Selektive Emb mit ablösb Ballons von abd Gefäßen
38.61↔	Sonstige Exzision von intrakraniellen Gefäßen	39.79.47↔	Selektive Emb mit ablösb Ballons von spinalen Gefäßen
38.81↔	Sonstr chirurgischer Verschluss von intrakraniellen Gefäßen	39.79.48↔	Sel Emb m ablösb Ballons von Gef d unteren Extrem
39.28↔	Extrakraniell-intrakranieller Gefäss-Bypass	39.79.49↔	Sel Emb m ablösb Ballons von sonstigen Gef, sonstige
39.51.00↔	Aneurysma-Clipping, n.n.bez.	39.79.50↔	Selektive Emb mit Schirmen von sonstigen Gef, n.n.bez.
39.51.11↔	Aneurysma-Clipping intrakraniell	39.79.51↔	Selektive Emb mit Schirmen von Gefäßen d oberen Extrem

39.79.52↔	Selektive Embolisation mit Schirmen der Aorta	86.94.20↔	Erstz v Plsgnrt e intrkr Neurstm, Enzlsys, N wiedrauf
39.79.53↔	Selektive Emb mit Schirmen d Duct arterios apertus	86.94.21↔	Erstz v Plsgnrt e epd Neurstm, Enzlsys, N wiedrauf
39.79.54↔	Selektive Embolisation mit Schirmen von thorakalen Gefäßen	86.94.22↔	Erstz v Plsgnrt e prph Neurstm, Enzlsys, N wiedrauf
39.79.55↔	Selektive Embolisation mit Schirmen von viszeralen Gefäßen	86.94.99↔	Eins o Ers v Plsgnrt e Neurstm, Enzlsys, N spzf ob auflb, so
39.79.56↔	Selektive Embolisation mit Schirmen von abdominalen Gefäßen	86.95.00↔	Eins o Ers v Plsgnrt e Neurstm, Mhrlsys, N spzf ob auflb, nnbz
39.79.57↔	Selektive Emb mit Schirmen von Gef d unteren Extrem	86.95.10↔	Enstz v Plsgnrt e intrkr Neurstm, Mhrlsys, N wiedrauf
39.79.58↔	Selektive Embolisation mit Schirmen von spinalen Gefäßen	86.95.11↔	Enstz v Plsgnrt e epd Neurstm, Mhrlsys, N wiedrauf
39.79.59↔	Selektive Emb mit Schirmen von sonstigen Gef, sonstige	86.95.12↔	Enstz v Plsgnrt e prph Neurstm, Mhrlsys, N wiedrauf
39.79.60↔	Selektive Emb m Partikeln von sonstigen Gef, n.n.bez.	86.95.20↔	Erstz v Plsgnrt e intrkr Neurstm, Mhrlsys, N wiedrauf
39.79.61↔	Selektive Emb mit Partikeln von Gef d oberen Extrem	86.95.21↔	Erstz v Plsgnrt e epd Neurstm, Mhrlsys, N wiedrauf
39.79.62↔	Selektive Embolisation mit Partikeln der Aorta	86.95.22↔	Erstz v Plsgnrt e prph Neurstm, Mhrlsys, N wiedrauf
39.79.63↔	Selektive Emb mit Partikeln d Duct arterios apertus	86.95.99↔	Eins o Ers v Plsgnrt e Neurstm, Mhrlsys, N spzf ob auflb, so
39.79.64↔	Selektive Embolisation mit Partikeln von thorakalen Gefäßen	86.96.00↔	Enstz o Erstz v snst Plsgnrt e Neurstm, n.n.bz.
39.79.65↔	Selektive Embolisation mit Partikeln von viszeralen Gefäßen	86.96.10↔	Einsetz von Pulsgenerator zur Vorderwurzelstimulation
39.79.66↔	Selektive Embolisation mit Partikeln von abdominalen Gefäßen	86.96.11↔	Einsetzen von Pulsgenerator zur Vagusnervstimulation
39.79.67↔	Selektive Emb mit Partikeln von Gef d unteren Extrem	86.96.20↔	Ersetzen von Pulsgenerator zur Vorderwurzelstimulation
39.79.68↔	Selektive Embolisation mit Partikeln von spinalen Gefäßen	86.96.21↔	Ersetzen von Pulsgenerator zur Vagusnervstimulation
39.79.69↔	Selektive Emb m Partikeln von sonstigen Gef, sonstige	86.96.99↔	Einsetz o Ersetz von sonst Pulsgenerat e Neurostim, so
39.79.70↔	Kthtrth Vrschl v A mt Lsr, snst Gef, n.n.bz.	86.97↔	Enstz o Erstz v auflb Plsgnrt e Neurstm, Enzlsys
39.79.71↔	Kathetertech Verschluss mitt Laser, an Aa d ob Extrem	86.98.00↔	Eins o Erstz v auflb Plsgnrt e Neurstm, Mhrlsys, nnbz
39.79.72↔	Kathetertech Verschluss mittels Laser, an der Aorta	86.98.10↔	Enstz v auflb Plsgnrt e intrkr Neurstm, Mhrlsys
39.79.74↔	Kathetertech Verschluss mitt Laser, an thorakalen Gef	86.98.11↔	Enstz v auflb Plsgnrt e epd Neurstm, Mhrlsys
39.79.75↔	Kathetertech Verschl mitt Laser, an Gef d unt Extrem	86.98.12↔	Enstz v auflb Plsgnrt e prph Neurstm, Mhrlsys
39.79.76↔	Kathetertech Verschluss mitt Laser, an viszeralen Gef	86.98.20↔	Erstz v auflb Plsgnrt e intrkr Neurstm, Mhrlsys
39.79.77↔	Kathetertech Verschluss mittels Laser, an abd Gef	86.98.21↔	Ersetz v auflb Pulsgenerat e epid Neurostim, Mehrelsys
39.79.79↔	Kathetertech Verschluss v Aa mitt Laser, sonst Gef, so	86.98.22↔	Erstz v auflb Plsgnrt e prph Neurstm, Mhrlsys
39.79.80↔	Kthtrth Vrschl v A mt Rdiofq snst Gef, n.n.bz.	86.98.99↔	Enstz o Erstz v auflb Plsgnrt e Neurstm, Mhrlsys, so
39.79.81↔	Kathetertech Verschluss mitt Radiofq an Aa d ob Extrem	92.39.00↔	Sonstige stereotaktische Radiochirurgie, n.n.bez.
39.79.82↔	Kathetertech Verschluss mitt Radiofrequenz an d Aort	92.39.01↔	And Hochvstrth, Stereot Bestr, frakt,zereb, n.n.bez.
39.79.84↔	Kathetertech Verschluss mitt Radiofq an thorakalen Gef	92.39.11↔	And Hchvstrth, Streat Bstr, frkt, Extrzr, n.n.bz.
39.79.85↔	Kathetertech Verschl mitt Radiofq an Gef d unt Extrem	92.39.20↔	And Hchvstrth, Streat Bstr, frkt: zrb, intmd Rdiath
39.79.86↔	Kathetertech Verschluss mitt Radiofq an viszeralen Gef	92.39.21↔	And Hchvstrth, Streat Bstr, frkt: zrb, intmd Bgnbstr (IMAT)
39.79.87↔	Kathetertech Verschluss mitt Radiofrequenz an abd Gef	92.39.22↔	And Hchvstrth, Streat Bstr, frkt: zrb, bldgst Enst
39.79.89↔	Kathetertech Verschluss mitt Radiofq an sonst Gef, so	92.39.29↔	And Hochvstrth, Stereot Bestr, frakt, zerebral, so
39.79.99↔	So endovask Korrr (von Aneur) an sonstigen Gef, so	92.39.30↔	And Hchvstrth, Streat Bstr, frkt: Extrzr, intmd Rdiath
86.94.00↔	Eins o Ers v Plsgnrt e Neurstm, Enzlsys, N spzf ob auflb, nnbz	92.39.31↔	And Hchvstrth, Streat Bstr, frkt: Extrzr, intmd Bgnbstr (IMAT)
86.94.10↔	Enstz v Plsgnrt e intrkr Neurstm, Enzlsys, N wiedrauf	92.39.32↔	And Hchvstrth, Streat Bstr, frkt: Extrzr, bldgst Enst
86.94.11↔	Enstz v Plsgnrt e epd Neurstm, Enzlsys, N wiedrauf	92.39.39↔	And Hochvstrth, Stereot Bestr, frakt, Extrazer, so
86.94.12↔	Enstz v Plsgnrt e prph Neurstm, Enzlsys, N wiedrauf		

Prozedur B39-6

01.32.00↔	Lobotomie und Traktotomie, n.n.bez.	01.6x.11↔	Exzision und Destruktion von Tumorgewebe an d Kalotte
01.32.10↔	Lobotomie und Traktotomie, Zingulotomie	01.6x.20↔	Exz und Destr vom sonst erkrankten Gew an d Schädelb
01.32.11↔	Lobotomie und Traktotomie, Subpiale Transsektion	01.6x.21↔	Exz und Destr von sonst erkrankten Gew an d Kalotte
01.32.12↔	Lobotomie und Traktotomie, Multiple Lobotomien	01.6x.22↔	Exz u Dstr v snst erkrkn Gw an d Klitt m Hrn
01.32.20↔	Lobotomie u Traktotomie, Stereot Untbr v Bahnsystemen	01.6x.99↔	Exzision und Destr einer Läsion a Schädel, sonstige
01.32.99↔	Lobotomie und Traktotomie, sonstige	02.01↔	Eröffnen einer Schädelnaht
01.51.00↔	Exz von Läsion oder Gewebe an d Hirnhäuten, n.n.bez.	02.02↔	Elevation von Frakturfragmenten vom Schädel
01.51.10↔	Exz v Tmr an d Hrn m Präprtion v infiltriertm Nchbr	02.04.00↔	Knochen transplantation an den Schädel, n.n.bez.
01.51.99↔	Exzision von Läsion oder Gewebe an den Hirnhäuten, sonst	02.04.10↔	Knochen transplantation an den Schädel, Schädeldach
01.52.00↔	Hemisphärektomie, n.n.bez.	02.04.99↔	Knochen transplantation an den Schädel, sonstige
01.52.10↔	Hemisphärektomie, hirneigenes intrazerebrales Tumorgewebe	02.05.00↔	Einsetzen einer Schädelknochenplatte, n.n.bez.
01.52.11↔	Hemisphärektomie, nicht hirneigenes intrazereb Tumorgewebe	02.05.10↔	Eins CADImp an Hmsch oh Bt d Gsschäd,Enf Df
01.52.99↔	Hemisphärektomie, sonstige	02.05.11↔	Eins CADImp an Hmsch oh Bt d Gsschäd,grfR o kompl Df
01.53.00↔	Lobektomie am Gehirn, n.n.bez.	02.05.20↔	Eins CADImp an Hmsch m Bt v Orb,Tmpreg o fr Sn(bs 2 Rg)
01.53.10↔	Lobektomie am Gehirn, hirneigenes intrazerebral Tumorgewebe	02.05.30↔	Eins CADImp an Hmsch m Bt mit Rg d Gsschäd(b3Rg)
01.53.11↔	Lobekt a Hirn, Ni hirneigenes intrazerebrales Tumor	02.05.99↔	Einsetzen einer Schädelknochenplatte, sonstige
01.53.99↔	Lobektomie am Gehirn, sonstige	02.06.00↔	Sonstige Osteoplastik am Schädel, n.n.bez.
01.59.00↔	Sonstige Exz o Destr von Läs o Gew a Hirn, n.n.bez.	02.06.10↔	Frontoorbitale Kranioplastik zur Verlagerung
01.59.10↔	Sonstige Exz von hirneig intrazer Tumor a Hirn	02.06.20↔	Rk d Hmsch oh Bt d Gsschäd, m einf Implnt (Knmnt)
01.59.11↔	Sonstige Exz von Ni hirneig intrazer Tumor a Hirn	02.06.30↔	Reko v Hirn u Gesschäd, m einf Implant (Knzement) o Tx
01.59.12↔	So Exz von Läs o Gew a Hirn, Debr e Kontusion a Hirn	02.06.99↔	Sonst Osteoplastik am Schädel (Kranioplastik), sonst
01.59.19↔	Sonst Exzision von Läsion oder Gewebe am Gehirn, sonst	02.07↔	Entfernen einer Schädelknochenplatte
01.59.20↔	Sonstige Destr von hirneig intrazer Tumor a Hirn	02.11↔	Einfache Naht an der Dura mater des Gehirns
01.59.21↔	Sonstige Destr von Ni hirneig intrazer Tumor a Hirn	02.12.00↔	Sonstige Rekonstruktion an den Hirnhäuten, n.n.bez.
01.59.29↔	Sonst Destruktion von Läsion o Gewebe am Gehirn, sonst	02.12.10↔	Sonst Rekonstruktion an den Hirnhäuten ohne Kranioplastik
01.59.99↔	Sonstige Exz o Destr von Läs o Gew a Hirn, sonstige	02.12.20↔	Sonst Rekonstruktion an den Hirnhäuten mit Kranioplastik
01.6x.00↔	Exzision u Destruktion einer Läsion am Schädel, n.n.bez.	02.12.21↔	Sonst Duraplastik mit Kranioplastik an der Konvexität
01.6x.10↔	Exzision und Destruktion von Tumorgewebe an Schädelbasis	02.12.22↔	So Durapl m Kranioplastik a kraniozervikalen Übergang

02.12.99↔	Sonstige Rekonstruktion an den Hirnhäuten, sonstige	39.51.00↔	Aneurysma-Clipping, n.n.bez.
02.13↔	Ligatur eines Gefäßes der Hirnhäute	39.51.11↔	Aneurysma-Clipping intrakraniell
02.14↔	Exzision am Plexus chorioideus	39.51.99↔	Aneurysma-Clipping, sonstige
02.92↔	Plastische Rekonstruktion am Gehirn	86.94.00↔	Eins o Ers v Plsgnrt e Neurstm, Enzlsys, N spzf ob auflb, nnbz
02.93.00↔	Implnt o Erstz d Elkrtd(n) e intrkr Neurstm, n.n.bz.	86.94.10↔	Enstz v Plsgnrt e intrkr Neurstm, Enzlsys, N wiedrauf
02.93.10↔	Implant o Ersetz v temp Mikroel z monok Abl u Stimul	86.94.11↔	Enstz v Plsgnrt e epd Neurstm, Enzlsys, N wiedrauf
02.93.11↔	Implnt o Erstz v tmp Mikroel z mltk Abl u Stml	86.94.12↔	Enstz v Plsgnrt e prph Neurstm, Enzlsys, N wiedrauf
02.93.20↔	Implnt o Erstz v prm Mikroel z mnlk Abl u Stml	86.94.20↔	Erstz v Plsgnrt e intrkr Neurstm, Enzlsys, N wiedrauf
02.93.21↔	Implnt o Erstz v prm Mikroel z mltk Abl u Stml	86.94.21↔	Erstz v Plsgnrt e epd Neurstm, Enzlsys, N wiedrauf
02.93.99↔	Implant o Ersetz d Elektrod(n) e intrkr Neurostim, So	86.94.22↔	Erstz v Plsgnrt e prph Neurstm, Enzlsys, N wiedrauf
02.96↔	Einsetzen einer sphenoidalen Elektrode	86.94.99↔	Eins o Ers v Plsgnrt e Neurstm, Enzlsys, N spzf ob auflb, so
02.99.00↔	Sonst Operation an Schädel, Gehirn und Hirnhäuten, n.n.bez.	86.95.00↔	Eins o Ers v Plsgnrt e Neurstm, Mhrlsys, N spzf ob auflb, nnbz
02.99.10↔	Stereotaktische Eingriffe am Liquorsystem	86.95.10↔	Enstz v Plsgnrt e intrkr Neurstm, Mhrlsys, N wiedrauf
02.99.11↔	Streot Implnt u Explntion v rdioaktvm Mt als sbst Engr	86.95.11↔	Enstz v Plsgnrt e epd Neurstm, Mhrlsys, N wiedrauf
02.99.12↔	Stereot Implant von Gew an Schäd, Hirn und Hirnh	86.95.12↔	Enstz v Plsgnrt e prph Neurstm, Mhrlsys, N wiedrauf
02.99.13↔	Stereotaktische Instill von Med als selbst Ingr	86.95.20↔	Erstz v Plsgnrt e intrkr Neurstm, Mhrlsys, N wiedrauf
02.99.14↔	Streot Implnt, Rv o Wchs v intrkr Kth z intrv Infs	86.95.21↔	Erstz v Plsgnrt e epd Neurstm, Mhrlsys, N wiedrauf
02.99.20↔	Umwld e Lquorshnts (Hrnwssrbleitng) i e Mhrfchbleitng	86.95.22↔	Erstz v Plsgnrt e prph Neurstm, Mhrlsys, N wiedrauf
02.99.29↔	Sonstige Revision und Entfernung von Liquorableitungen	86.95.99↔	Eins o Ers v Plsgnrt e Neurstm, Mhrlsys, N spzf ob auflb, so
02.99.30↔	Implantation oder Wechsel einer intrakraniellen Messsonde	86.96.00↔	Enstz o Erstz v snst Plsgnrt e Neurstm, n.n.bz.
02.99.31↔	Revision (ohne Wechsel) einer intrakraniellen Messsonde	86.96.10↔	Einsetz von Pulsgenerator zur Vorderwurzelstimulation
02.99.40↔	Implantation oder Wechsel einer Neuroprothese	86.96.11↔	Einsetzen von Pulsgenerator zur Vagusnervstimulation
02.99.41↔	Revision (ohne Wechsel) einer Neuroprothese	86.96.20↔	Ersetzen von Pulsgenerator zur Vorderwurzelstimulation
02.99.50↔	Implant u Entf e KathBallonSyst z intrazer Brachyth	86.96.21↔	Ersetzen von Pulsgenerator zur Vagusnervstimulation
02.99.70↔	Rv (o Erstz) d Elkrtd e intrkr Neurstm, n.n.bz.	86.96.99↔	Einsetz o Ersetz von sonst Pulsgenerat e Neurostim, so
02.99.71↔	Rv(o Ers)d Elkrtd intrkr Neurstm,streotktsch,perm Enzlsys z Dst	86.97↔	Enstz o Erstz v auflb Plsgnrt e Neurstm, Enzlsys
02.99.72↔	Rv(o Ers)d Elkrtd intrkr Neurstm,streotktsch,perm Mhrlsys z Dst	86.98.00↔	Eins o Erstz v auflb Plsgnrt e Neurstm, Mhrlsys, nnbz
02.99.79↔	Rev (oh Ersetz) d Elektrod e intrkr Neurostim, So	86.98.10↔	Enstz v auflb Plsgnrt e intrkr Neurstm, Mhrlsys
02.99.90↔	Sonstige stereotaktische Op an Schädel, Hirn und Hirnh	86.98.11↔	Enstz v auflb Plsgnrt e epd Neurstm, Mhrlsys
02.99.99↔	Sonst Operation an Schädel, Gehirn u Hirnhäuten, sonst	86.98.12↔	Enstz v auflb Plsgnrt e prph Neurstm, Mhrlsys
04.01.00↔	Exzision eines Akustikusneurinoms, n.n.bez.	86.98.20↔	Erstz v auflb Plsgnrt e intrkr Neurstm, Mhrlsys
04.01.10↔	Exzision eines Akustikusneurinoms durch Kraniotomie	86.98.21↔	Ersetz v auflb Pulsgenerat e epid Neurostim, Mehrelsys
04.01.11↔	Exzision eines Akustikusneurinoms, Translabyrinthärer Zugang	86.98.22↔	Erstz v auflb Plsgnrt e prph Neurstm, Mhrlsys
04.01.99↔	Exzision eines Akustikusneurinoms, sonstige	86.98.99↔	Enstz o Erstz v auflb Plsgnrt e Neurstm, Mhrlsys, so
07.13.00↔	Biopsie an der Hypophyse, transfrontaler Zugang, n.n.bez.	92.20↔	Infusion von flüssigem Radioisotop
07.13.10↔	Gschl [Prkt] [Nd] Biops an d Hypph d trnsfrntln Zg	92.21.00↔	Oberflächenstrahlentherapie: n.n.bez.
07.13.11↔	Offene Biopsie an der Hypophyse durch transfrontalen Zugang	92.21.01↔	Oberflächenstrahlentherapie: Bis zu 2 Bestrahlungsfeldern
07.13.12↔	Stereot Biops an d Hypoph d transfrontalen Zugang	92.21.02↔	Oberflächenstrahlentherapie: Mehr als 2 Bestrahlungsfelder
07.13.99↔	Biopsie an der Hypophyse, transfrontaler Zugang, sonst	92.22.00↔	Orthovstrth: n.n.bez. Orthovstrth: n.n.bez.
07.14.00↔	Biopsie an der Hypophyse, transsphenoidaler Zugang, n.n.bez.	92.22.01↔	Orthovoltstrahlentherapie: Bis zu 2 Bestrahlungsfeldern
07.14.10↔	Gschl [Prkt] [Nd] Biops an d Hypph d trnssphn Zg	92.22.02↔	Orthovoltstrahlentherapie: Mehr als 2 Bestrahlungsfelder
07.14.11↔	Offene Biopsie an der Hypophyse durch transsphenoid Zugang	92.22.11↔	Intraoperative Röntgenstrahlentherapie, bis 300 kV
07.14.12↔	Stereot Biops an d Hypoph d transsphenoidalen Zugang	92.22.12↔	Intraoperative Röntgenstrahlentherapie, 300 kV - < 1 MV
07.14.99↔	Biopsie an der Hypophyse, transsphenoidaler Zugang, sonst	92.22.19↔	Intraoperative Röntgenstrahlentherapie, sonstige
07.15↔	Biopsie an der Hypophyse, nicht näher bezeichneter Zugang	92.23.00↔	Hochvoltstrahlentherapie, n.n.bez.
07.17.00↔	Biopsie am Corpus pineale, n.n.bez.	92.23.01↔	Telekobaltgerät bis zu 2 Bestrahlungsfelder
07.17.10↔	Geschlossene [perkutane] [Nadel-] Biopsie am Corpus pineale	92.23.02↔	Telekobaltgerät 3 bis 4 Bestrahlungsfelder
07.17.11↔	Offene Biopsie am Corpus pineale	92.23.03↔	Telekobaltgerät mehr als 4 Bestrf oder 3Dgepl Bestr
07.17.12↔	Stereotaktische Biopsie am Corpus pineale	92.23.08↔	Hochvoltstrahlentherapie: andere Isotope
07.17.99↔	Biopsie am Corpus pineale, sonstige	92.23.09↔	Telekobaltgerät, Sonstige
07.51↔	Exploration im Gebiet des Corpus pineale	92.24.00↔	Teleradioth mit Photonen, Linearbeschleuniger, n.n.bez.
07.52↔	Inzision am Corpus pineale	92.24.01↔	Teleradth m Phot, Linbesch, Großfeldbestrahlung
07.53↔	Partielle Exzision des Corpus pineale	92.24.02↔	Teleradth m Phot, Linbesch, Halbkörperbestrahlung
07.54↔	Totale Exzision des Corpus pineale	92.24.03↔	Teleradth m Phot, Linbesch, Ganzkörperbestrahlung
07.59↔	Sonstige Operationen am Corpus pineale	92.24.04↔	Teleradiotherapie m Phot, Linbesch, Intraop Strahlth
07.61↔	Partielle Exzision der Hypophyse, transfrontaler Zugang	92.24.09↔	Teleradiotherapie mit Photonen, Linearbeschleuniger, sonst
07.62↔	Partielle Exz an der Hypophyse, transsphenoidaler Zugang	92.24.11↔	Tlrdth m Pht, Lnbsch, bs z 2 Bstrf: M bldgst Enst
07.63↔	Partielle Exz an d Hypophyse, nicht näher bez Zugang	92.24.12↔	Tlrdth m Pht, Lnbsch, mhr als 2 Bstrf: M bldgst Enst
07.64↔	Totale Exzision der Hypophyse, transfrontaler Zugang	92.24.13↔	Tlrdth m Pht, Lnbsch, 3Dgpl Bstr: M bldgst Enst
07.65↔	Totale Exzision der Hypophyse, transsphenoidaler Zugang	92.24.14↔	Tlrdth m Pht, Lnbsch, intrmd Rdiioth: M bldgst Enst
07.68↔	Totale Exzision der Hypophyse, and näher bez Zugang	92.24.21↔	Tlrdth m Pht, Lnbsch, bs z 2 Bstrf: Oh bldgst Enst
07.69↔	Totale Exzision der Hypophyse, nicht näher bez Zugang	92.24.22↔	Tlrdth m Pht, Lnbsch, mhr als 2 Bstrf: Oh bldgst Enst
07.71↔	Exploration der Fossa hypophysialis	92.24.23↔	Tlrdth m Pht, Lnbsch, 3Dgpl Bstr: Oh bldgst Enst
07.72↔	Inzision an der Hypophyse	92.24.24↔	Tlrdth m Pht, Lnbsch, intrmd Rdiioth: Oh bldgst Enst
07.79↔	Sonstige Operation an der Hypophyse	92.24.30↔	Tlrdth m Pht: hchkmplx Rdiioth m spzialisier Assttng
38.31↔	Resektion von intrakraniellen Gefässen mit Anastomose	92.25.00↔	Teleradioth mit Elektronen, Linearbeschleuniger, n.n.bez.
38.41↔	Resektion von intrakraniellen Blutgefässen mit Ersatz	92.25.01↔	Teleradth m Elekt, Linbesch, Großfeldbestrahlung
38.61↔	Sonstige Exzision von intrakraniellen Gefässen	92.25.02↔	Teleradth m Elekt, Linbesch, Halbkörperbestrahlung
38.81↔	Sonstr chirurgischer Verschluss von intrakraniellen Gefässen	92.25.03↔	Teleradth m Elekt, Linbesch, Ganzkörperbestrahlung
39.28↔	Extrakraniell-intrakranieller Gefäss-Bypass	92.25.04↔	Teleradiotherapie m Elekt, Linbesch, Intraop Strahlth

92.25.09↔	Teleradiotherapie mit Elektronen, Linearbeschleuniger, sonst	92.29.36↔	Intrst Brchyth m Implnt v prmn Str, v 31 bs bs 35 Quelln
92.25.11↔	Teleradiotherapie m Elekt, Linbesch, m bildgest Einst	92.29.37↔	Intrst Brchyth m Implnt v prmn Str, v 36 bs bs 40 Quelln
92.25.12↔	Tlrdth m Elkt, Lnbsch, bs z 2 Bstrf, m bildgst Enst	92.29.38↔	Intrst Brchyth m Implnt v prmn Str, v 41 bs bs 45 Quelln
92.25.13↔	Tlrdth m Elkt, Lnbsch, mhr als 2 Bstrf, m bildgst Enst	92.29.39↔	Intrst Brchyth m Implnt v prmn Str, v 46 bs bs 50 Quelln
92.25.14↔	Tlrdth m Elkt, Lnbsch, 3Dgpl Bstr, m bildgst Enst	92.29.3a↔	Intrst Brchyth m Implnt v prmn Str, v 51 bs bs 55 Quelln
92.25.15↔	Tlrdth m Elkt, Lnbsch, intmd Rdioth, m bildgst Enst	92.29.3b↔	Intrst Brchyth m Implnt v prmn Str, v 56 bs bs 60 Quelln
92.25.21↔	Tlrdth m Elkt, Lnbsch, bs z 2 Bstrf, oh bildgst Enst	92.29.3c↔	Intrst Brchyth m Implnt v prmn Str, v 61 bs bs 65 Quelln
92.25.22↔	Tlrdth m Elkt, Lnbsch, mhr als 2 Bstrf, oh bildgst Enst	92.29.3d↔	Intrst Brchyth m Implnt v prmn Str, v 66 bs bs 70 Quelln
92.25.23↔	Tlrdth m Elkt, Lnbsch, 3Dgpl Bstr, oh bildgst Enst	92.29.3e↔	Intrst Brchyth m Implnt v prmn Str, mhr als 70 Quelln
92.25.24↔	Tlrdth m Elkt, Lnbsch, intmd Rdioth, oh bildgst Enst	92.29.40↔	Brachytherapie mit Oberflächenapplikatoren, n.n.bez.
92.26.00↔	Teleradiotherapie mit anderen Partikelstrahlen, n.n.bez.	92.29.49↔	Brachytherapie mit Oberflächenapplikatoren, sonstige
92.26.10↔	Protonentherapie, bis zu 2 Bestrf, oh bildgest Einst	92.29.51↔	Entf von umschl Radion o inaktiven Appl unt Anästhesie
92.26.11↔	Protonentherapie, bis zu 2 Bestrf, mit bildgest Einst	92.29.60↔	Knstr u Anp v Fx u Bhdhlf b Strhlth, Fxvrr, n.n.bz.
92.26.20↔	Prtnnthrpie, mhr als 2 Bstrf, oh bildgst Enst	92.29.61↔	Knstr u Anp v Fx u Bhdhlf b Strhlth, Fxvrr, einf
92.26.21↔	Prtnnthrpie, mhr als 2 Bstrf, m bildgst Enst	92.29.62↔	Knstr/Anp v Fx u Bhdhlf b Strhlth, Fxvrr, mitl Schwierigkgrd
92.26.99↔	Teleradiotherapie mit anderen Partikelstrahlen, sonst	92.29.63↔	Knstr u Anp v Fx u Bhdhlf b Strhlth, Fxvrr, kmpl
92.27.00↔	Imp/Eins radak Elm (Brchyth m umschl Rdion), Körperb, S o nnbz	92.29.64↔	Konstr u Anp von Fix u Bhdhlf b Strahlth, Bhdhlf
92.27.10↔	Imp/Eins radak Elm (Brchyth m umschl Rdion), w Geschl, nrbz	92.29.65↔	Knstr/Anp v Fx u Bhdhlf b Strhlth, indiv Blöck o MLC
92.27.11↔	Imp o Eins rdioakt Elm (Brchyth m umschl Rdion), intraut	92.29.69↔	Konstr und Anp von Fix und Bhdhlf b Strahlth, so
92.27.12↔	Imp o Eins rdioakt Elm (Brchyth m umschl Rdion), intrvg	92.29.70↔	Bestrsim für externe Bestr und Brachyth, n.n.bez.
92.27.13↔	Imp/Eins radak Elm (Brchyth m umschl Rdion), intu u intv krm	92.29.71↔	Bstrsm f ext Bstr u Brchyth: CTgst Sm f d ext Bstr
92.27.21↔	Imp o Eins rdioakt Elm (Brchyth m umschl Rdion), Körperb	92.29.72↔	Bstrsm f ext Bstr u Brchyth, CTgst Sm f d Brchyth
92.27.22↔	Imp/Eins radak Elm (Brchyth m umschl Rdion), intrktvtr	92.29.73↔	Bstrsm f ext Bstr u Brchyth, Fldfstl m Sm, oh 3DPln
92.27.23↔	Imp/Eins radak Elm (Brchyth m umschl Rdion), intrfmnl	92.29.74↔	Bstrsm f ext Bstr u Brchyth, Fldfstl m Sm, m 3DPln
92.27.30↔	Imp o Eins rdioakt Elm (Brchyth m umschl Rdion), Gf nnbz	92.29.79↔	Bestrsim für externe Bestr und Brachyth, Sonstige
92.27.31↔	Imp/Eins radak Elm (Brchyth m umschl Rdion), Krmgfäss	92.29.80↔	Bestrpl für perkutane Bestr und Brachyth, n.n.bez.
92.27.39↔	Imp o Eins rdioakt Elm (Brchyth m umschl Rdion), so Gf	92.29.81↔	Bestrpl f Prkt Bstr u Brchyth, Bstrpl f d intmd Rdioth
92.27.40↔	Impl o Eins rdakti Elem(Brachyth m Radionklid), intraop	92.29.82↔	Bestrpl f Prkt Bstr u Brchyth, Bstrpl m Fsion v CT u MRTBldrn
92.27.70↔	Radioaktive Moulagen, n.n.bez.	92.29.83↔	Bestrpl f Prkt Bstr u Brchyth, Bstrpl f d Brchyth, Mtt
92.27.71↔	Rdioakt Moulgn: Knstr u Appl v obrfl rdioaktvn Moulgn	92.29.84↔	Bestrpl f Prkt Bstr u Brchyth, Bstrpl f d Brchyth, kmpl
92.27.72↔	Rdioakt Moulgn: Knstr u Appl v N auf d Körperb vrw Appl	92.29.85↔	Bestrpl f Prkt Bstr u Brchyth, Bstrpl oh indiv Dsspl
92.27.73↔	Radioakt Moulagen: Konstr u Appl v Augenapplikatoren	92.29.86↔	Bestrpl f Prkt Bstr u Brchyth, Bstrpl f Prkt Bstr, m ind Dsspl
92.27.79↔	Radioaktive Moulagen, sonstige	92.29.87↔	Bestrpl f Prkt Bstr u Brchyth, Bstrpl m Fsion v CT u PETBldrn
92.28.00↔	Injektion oder Instillation von Radioisotopen, n.n.bez.	92.29.88↔	Bestrpl f Prkt Bstr u Brchyth, Bstrpl m Fsion v CT, MRT u PETBldrn
92.28.01↔	Instillation von offenen Radionukliden in Gelenke	92.29.89↔	Bestrpl für perkutane Bestr und Brachyth, sonstige
92.28.02↔	Rdiojdhth bs 1,2 GBq I131: Oh Gb v rkmb Thyreotr (rhTSH)	92.30.00↔	Stereotaktische Bestrahlung, einzeitig, n.n.bez.
92.28.03↔	Rdiojdhth bs 1,2 GBq I131: M Gb v rkmb Thyreotr (rhTSH)	92.30.01↔	Stereotaktische Bestrahlung, einzeitig: Zerebral, n.n.bez.
92.28.04↔	Rdiojdhth üb 1,2 bs u 5 GBq I131: Oh Gb rkmb Thyreotr (rhTSH)	92.30.02↔	Stereotaktische Bestrahlung, einzeitig: Extrazerebral, n.n.bez.
92.28.05↔	Rdiojdhth üb 1,2 bs u 5 GBq I131: M Gb rkmb Thyreotr (rhTSH)	92.30.20↔	Stereot Bestr, einzeit: Zerebral, intmod Radioth
92.28.06↔	Rdiojdhth m 5 u mhr GBq I131: Oh Gb rkmb Thyreotr (rhTSH)	92.30.21↔	Streot Bstr, einzeit: Zrb, intmd Bgnbstr (IMAT)
92.28.07↔	Rdiojdhth m 5 u mhr GBq I131: M Gb rkmb Thyreotr (rhTSH)	92.30.22↔	Stereot Bestr, einzeit: Zerebral, bildgest Einst
92.28.11↔	Therapie mit offenen Radionukliden bei Knochenmetastasen	92.30.30↔	Stereot Bestr, einzeit: Extrazer, intmod Radioth
92.28.12↔	Intrvnös plliatv Schmrzth m off Rdion b Knchnmtstsn	92.30.31↔	Streot Bstr, einzeit: Extrzr, intmd Bgnbstr (IMAT)
92.28.13↔	Radiorezeptorthherapie m DOTA-konjug Somatostatn-Analoga	92.30.32↔	Stereot Bestr, einzeit: Extrazer, bildgest Einst
92.28.20↔	Radioimmuntherapie mit 90Y-Ibritumomab-Tiuxetan, parenteral	92.30.99↔	Stereotaktische Bestrahlung, einzeitig, sonstige
92.28.21↔	Gabe von Jod-131-MIBG (Metajodbenzylguanidin) parenteral	92.31.00↔	Radiochirurgie mit Photonen n.n. bez., zerebral
92.28.31↔	Sel Intravask Radiochemoembolisation m I131Lipiodol	92.31.10↔	Radiochirurgie mit Photonen n.n. bez., extrazerebral
92.28.32↔	SIRT d Emb v Yttrium90mrkiertn Mkrspähm	92.32.00↔	Mehrquellige Photon-Radiochirurgie, n.n.bez.
92.28.33↔	Endovaskuläre Brachytherapie mit Rhenium-188	92.32.01↔	Mehrquellige Photon-Radiochirurgie: Gamma-knife
92.29.00↔	Brachytherapie mit umschlossenen Radionukliden, n.n. bez.	92.33.00↔	Teilchen-Radiochirurgie, n.n.bez.
92.29.09↔	Brachytherapie mit umschlossenen Radionukliden, sonst	92.33.01↔	And Hochvstrth: Stereot Bestr, einzeit, zerebral
92.29.11↔	Intrst Brchyth m Implnt v entfb Str i e Ebn, nied Dssl	92.33.11↔	And Hochvstrth: Stereot Bestr, einzeit, Extrazer
92.29.12↔	Intrst Brchyth m Impl entfb Str i e Eb, gp Dssl (Plsd ds rt)	92.39.00↔	Sonstige stereotaktische Radiochirurgie, n.n.bez.
92.29.13↔	Intrst Brchyth m Implnt v entfb Str i e Ebn, hh Dssl	92.39.01↔	And Hochvstrth, Stereot Bestr, frakt,zereb, n.n.bez.
92.29.19↔	Interst Brachyth m Implant von entfb Str i e Ebene, so	92.39.11↔	And Hchvstrth, Streot Bstr, frkt, Extrzr, n.n.bz.
92.29.21↔	Intrst Brchyth m Vmpl v entfb Str i mhr Ebn, nied Dssl	92.39.20↔	And Hchvstrth, Streot Bstr, frkt: zrb, intmd Rdioth
92.29.22↔	Intrst Brchyth m Vmpl entfb Str i mhr Eb, gp Dssl (Plsd ds rt)	92.39.21↔	And Hchvstrth, Streot Bstr, frkt: zrb, intmd Bgnbstr (IMAT)
92.29.23↔	Intrst Brchyth m Vmpl v entfb Str i mhr Ebn, hh Dssl	92.39.22↔	And Hchvstrth, Streot Bstr, frkt: zrb, bildgst Enst
92.29.24↔	Brchyth m Impl v entf Strhl i mehr Ebn, hohe Lstg,intop	92.39.29↔	And Hochvstrth, Stereot Bestr, frakt, zerebral, so
92.29.29↔	Intrst Brchyth m Vmpl v entfb Str i mhr Ebn, so	92.39.30↔	And Hchvstrth, Streot Bstr, frkt: Extrzr, intmd Rdioth
92.29.31↔	Intrst Brchyth m Implnt v prmn Str, bs z 10 Quelln	92.39.31↔	And Hchvstrth, Streot Bstr, frkt: Extrzr, intmd Bgnbstr (IMAT)
92.29.32↔	Intrst Brchyth m Implnt v prmn Str, v 10 bs 15 Quelln	92.39.32↔	And Hchvstrth, Streot Bstr, frkt: Extrzr, bldgst Enst
92.29.33↔	Intrst Brchyth m Implnt v prmn Str, v 16 bs 20 Quelln	92.39.39↔	And Hochvstrth, Stereot Bestr, frakt, Extrazer, so
92.29.34↔	Intrst Brchyth m Implnt v prmn Str, v 21 bs 25 Quelln	92.41↔	Intraoperative Strahlentherapie mit Elektronen
92.29.35↔	Intrst Brchyth m Implnt v prmn Str, v 26 bs bs 30 Quelln		

Prozedur B39-7

77.99.00↔	Tt Knchrskt an and näh bz Kn, auss Gschk, n.n.bz.	77.99.20↔	Totale Resektion eines Wirbelkörpers
77.99.10↔	Totale Knochenresektionen an Phalangen der Hand	77.99.30↔	Totale Knochenresektionen am Becken

77.99.40↔	Totale Knochenresektionen an Phalangen des Fußes	81.63.99↔	Spondylodese o Reop e Spondylodese von 48 Wirbeln, so
77.99.99↔	Totale Knochresekt an and näh bez Kn, auss Geschk, so	81.64.00↔	Spndylids o Reop e Spndylids v 9 o mhr Wrbl, n.n.bz.
81.63.00↔	Spondylodes o Reop e Spondylodes v 48 Wirb, n.n.bez.	81.64.10↔	Spondylodese von 9 oder mehr Wirbeln, dorsal
81.63.10↔	Spondylodese von 4 - 6 Wirbeln, dorsal	81.64.11↔	Spndylids v 9 o mhr Wrbl, drs u vnt kmb, intrkrprl
81.63.11↔	Spondylodes v 4 6 Wirb, dors u vent komb, interkorp	81.64.99↔	Spondylodes o Reop e Spondylodes v 9 o mehr Wirb, so
81.63.12↔	Spondylodese von 4 - 6 Wirbeln, ventral, interkorporell	81.66.00↔	Kyphoplastik, n.n.bez.
81.63.13↔	Spondylodese von 4 - 6 Wirbeln, dorsal, dynamisch	81.66.10↔	Kyphoplastik, 1 Wirbelkörper
81.63.20↔	Spondylodese von 7 - 8 Wirbeln, dorsal	81.66.11↔	Kyphoplastik, 2 Wirbelkörper
81.63.21↔	Spondylodes v 7 8 Wirb, dors u vent komb, interkorp	81.66.12↔	Kyphoplastik, 3 Wirbelkörper
81.63.22↔	Spondylodese von 7 - 8 Wirbeln, ventral, interkorporell	81.66.13↔	Kyphoplastik, 4 und mehr Wirbelkörper
81.63.23↔	Spondylodese von 7 - 8 Wirbeln, dorsal, dynamisch	81.66.99↔	Kyphoplastik, sonstige

Prozedur B39-8

00.50.00↔	Implnt e Rsynchrhrzsm oh Ang v Df, kmpl Syst [CRTP], nmbz	22.41.11↔	Sinusotomie des Sinus frontalis, endonasal
00.50.10↔	Implnt Rsynchrtrtm oh Abgbn v Df m d Mögl d Frnüb(CRTP)	22.41.12↔	Sinusotomie des Sinus frontalis, Anlage einer Mediandrainage
00.50.51↔	Implant e Synchsyst, linksvent Pacing, Zweikammersystem	22.41.99↔	Sinusotomie des Sinus frontalis, sonstige
00.50.52↔	Implant e Synchsyst, linksvent Pacing, Dreiksys	22.42.00↔	Sinusektomie des Sinus frontalis, n.n.bez.
00.50.99↔	Implnt e Rsynchrhrzsm oh Ang v Df, kmpl Syst [CRTP], S	22.42.10↔	Osteoplastische Stirnhöhlenoperation mit Obliteration
00.51.00↔	Implant e Resynchrdefibr, kompl Syst [CRTD], n.n.bez.	22.42.11↔	Osteoplastische Stirnhöhlenoperation ohne Obliteration
00.51.10↔	Implnt e Rsynchrdefibr, kompl Syst [CRTD], n.n.bez.	22.42.99↔	Sinusektomie des Sinus frontalis, sonstige
00.51.99↔	Implant e Resynchrdefibr, kompl System [CRTD], So	22.53↔	Inzision an mehreren Nasennebenhöhlen
00.56↔	Eins od Ers impl Drucksens zur intrakard hämdyn Überw	22.61↔	Exz e Läs a Sinus maxillaris d D Zugang nach Caldwluc
00.57.00↔	Enstz,Erstz sbkt Vrrcht z intrkrd hämdyn Überwchg,n.n.bz	22.62↔	Exzision e Läsion am Sinus maxillaris durch anderen Zugang
00.57.10↔	Isol Sondimpl, epik, offen chir, linksventrikulär	22.79.00↔	Rekonstruktion einer Nasennebenhöhle, n.n.bez.
00.57.11↔	Isol Sondimpl, epik, offen chir, rechtsventrikulär	22.79.10↔	Rekonstruktion des Stirnbeins
00.57.99↔	Eins od Ers subk Vorr zur intrakard hämdyn Überw, sons	22.79.11↔	Rekonstruktion oder Kranialisierung einer Stirnhöhlenwand
01.10↔	Monitoring des intrakraniellen Drucks	22.79.19↔	Sonstige Rekonstruktion einer Nasennebenhöhle
01.11.00↔	Geschl [perkutane] [Nadel-] Biops an D Hirnh, n.n.bez.	37.74.00↔	Einsetz o Ers von Epikardelektrod a Epikard, n.n.bez.
01.11.10↔	Stereot geschl [Perkut] [Nad] Biops an D Hirnh	37.74.10↔	Einsetz o Ers v Epikardelektrod a Epikard, offen chir
01.11.99↔	Geschl [perkutane] [Nadel-] Biops an D Hirnh, sonstige	37.74.20↔	Einsetz o Ers von Epikardelektrod a Epikard, thoraksk
01.12.00↔	Offene Biopsie an den Hirnhäuten, n.n.bez.	37.74.99↔	Einsetz o Ers von Epikardelektrod a Epikard, sonstige
01.12.10↔	Stereotaktische offene Biopsie an den Hirnhäuten	37.79.01↔	Implantation eines Ereignis Rekorder
01.12.99↔	Offene Biopsie an den Hirnhäuten, sonstige	37.79.10↔	Implnt o Aggrgwchs(h Ändrng d Snd)e EreignisRkrdrs,nmbz
01.13.00↔	Geschl [perkutane] [Nadel-] Biopsie am Gehirn, n.n.bez.	37.79.11↔	Aggregwechs (oh Änderung d Sonde) e EreignisRekorders
01.13.10↔	Stereotaktische geschl [Perkut] [Nad] Biops a Hirn	37.79.19↔	Implnt o Aggrgwchs (h Ändrng d Snd) e EreignisRkrdrs, so
01.13.99↔	Geschl [perkutane] [Nadel-] Biopsie am Gehirn, sonstige	37.80.00↔	Implnt e prmn Sm, int o Ers, Grättyp N spzf, n.n.bz.
01.14.00↔	Offene Biopsie am Gehirn, n.n.bez.	37.80.10↔	Implnt prmn Sm,int o Ers,Grättyp N spzf,m d Mögl d Frnüb
01.14.10↔	Stereotaktische offene Biopsie am Gehirn	37.80.99↔	Implnt e prmn Sm, int o Ers, Grättyp N spzf, so
01.14.99↔	Offene Biopsie am Gehirn, sonstige	37.81.00↔	Erstimpl e EinkSm Ni spezif ob rate respons, n.n.bez.
01.15↔	Biopsie am Schädel	37.81.10↔	Erstimpl e EinkSm Ni spezifizierte ob rate respons
01.16↔	Monitoring der zerebralen Sauerstoffsättigung (PtiO2)	37.81.20↔	Systmst v Zweik o Dreiksys auf EnkmSyst,N spzf ob rt rspns
01.17↔	Monitoring der Gehirntemperatur	37.81.99↔	Erstimpl e EinkSm Ni spezifiziert ob rate respons, so
01.18.20↔	Offene Biopsie an intrakraniellem Blutgefäss	37.82.00↔	Erstimpl e EinkSchrittmachers, rate respons, n.n.bez.
01.18.21↔	Stereotaktische off Biopsie an intrakraniellem Blutgefäss	37.82.10↔	Erstimplantation e Einkammer-Schrittmachers, rate responsive
01.18.29↔	Offene Biopsie an intrakraniellem Blutgefäss, sonstige	37.82.99↔	Erstimpl e EinkSchrittmachers, rate respons, sonstige
01.24.21↔	Bohrlochtrepianation der Kalotte als Zugang	37.83.00↔	Erstimpl e Zweikammersystemes, m e Schrittmachersonde
01.31.00↔	Inzision an den Hirnhäuten, n.n.bez.	37.83.10↔	Erstimpl e Zweikschritt, oh antitachykarde Stimul
01.31.10↔	Inzis an D Hirnh zur Entl e subduralen Hämat (Hygroms)	37.83.11↔	Erstimpl e Zweikschritt, m antitachykarde Stimul
01.31.11↔	Inzision an D Hirnhäuten zur Entl e subduralen Empyems	37.83.12↔	Erstimpl e Zweikammer-Schrittmachers m d Mögl d Fernüb
01.31.20↔	Inzs an D Hrn h Drain v sbd u sbrchnoidl Flüssgk	37.83.99↔	Erstimplantation eines Zweikammer-Schrittmachers, sonst
01.31.99↔	Inzision an den Hirnhäuten, sonstige	37.85.00↔	Erstz jgl EnkSchrttmVrrtyp, N spzf ob rt rspns, n.n.bz.
20.01↔	Myringotomie mit Paukenröhreneinlage	37.85.10↔	Aggrgwchs jgl EnkSchrttmVrrtyp, N spzf ob rt rspns
22.01.00↔	Punktion e Nnh f Aspir oder Spülung, n.n.bez.	37.85.20↔	Agg u Sndnwch jgl EnkSchrttmVrrtyp, N spzf ob rt rspns
22.01.10↔	Punktion e Nnh f Aspir o Spülung, Kieferhöhlenpunktion	37.85.99↔	Erstz jgl EnkSchrttmVrrtyp, N spzf ob rt rspns, so
22.01.11↔	Stirnhöhlenpunktion (z.B. nach Beck)	37.86.00↔	Ersetz jegl EinkSchrittmty, rate respons, n.n.bez.
22.01.99↔	Punktion e Nnh f Aspir oder Spülung, sonstige	37.86.10↔	Aggregwechs jegl EinkSchrittmachertypes, rate respons
22.2x.00↔	Endonasale Nasennebenhöhlen-Eröffnung, n.n.bez.	37.86.20↔	Agg u Sondenwech jegl EinkSchrittmty, rate respons
22.2x.10↔	Infundibulotomie ohne Kieferhöhlenfensterung	37.86.99↔	Ersetz jegl EinkSchrittmty, rate respons, sonstige
22.2x.11↔	Infundibulotomie mit Kieferhöhlenfensterung	37.87.00↔	Ers jeglichen Zweikammer-Schrittmachertypes, n.n.bez.
22.2x.20↔	Endonasale NnhEröffnung d Ballondilatation, n.n.bez.	37.87.10↔	Aggregatwechsel jeglichen Zweikammer-Schrittmachertypes
22.2x.21↔	Endnsl NnhEröffng d Blindltion, Keilbeinhöhl	37.87.20↔	Agg und Sondenwechsel jegl ZweikammerSchrittmty
22.2x.22↔	Endonasale NnhEröffnung d Ballondilatation, Stirnhöhle	37.87.99↔	Ers jeglichen Zweikammer-Schrittmachertypes, sonst
22.2x.23↔	Endonasale NnhEröffnung d Ballondilatation, Kieferhöhle	37.88.00↔	Implant e Dreikschritt (biv Stimulation), n.n.bez.
22.2x.28↔	Endnsl NnhEröffng d Blindltion, mhrr Nnh	37.88.10↔	Implant e Dreikschritt (biv Stimul) m d Mögl d Fernüb
22.2x.29↔	Endonasale NnhEröffnung d Ballondilatation, sonstige	37.88.99↔	Implant e Dreikschritt (biv Stimulation), sonstige
22.2x.99↔	Sonstige Endonasale Nasennebenhöhlen-Eröffnung	37.89.00↔	Revision oder Entfernen eines Schrittmachers, n.n.bez.
22.31↔	Radikale Kieferhöhlen-Operation	37.89.10↔	Rev e Sm, Defi, Synchronisationssysteme o Ereignis
22.41.00↔	Sinusotomie des Sinus frontalis, n.n.bez.	37.89.11↔	Systmst v Zweik o Dreiksys auf EnkmSyst, rt rspns
22.41.10↔	Sinusotomie des Sinus frontalis von außen	37.89.20↔	Systmst v EinkamSyst auf 2 resp. Dreiksys, n.n.bez.

37.89.21↔	Systemumstellung von Einkammer- auf Zweikammersystem	37.94.29↔	Systemst e Herzschrm o Defi auf Defi m biv Stimul, so
37.89.22↔	Systemumstellung von Einkammer- auf Dreikammersystem	37.94.99↔	Implnt o Erstz e tt autm Krdivotr / DfSyst [AICD], S
37.89.23↔	Systemumstellung von Zweikammer- auf Dreikammersystem	37.98.00↔	Ersetz nur d Pulsgener e autm Kardiov/Defi, n.n.bez.
37.89.29↔	Systemst von EinkamSyst auf 2 resp. Dreiksys, so	37.98.10↔	Erstz nr d Plsgnr e autm Krdivo/Df m EnkStml
37.89.30↔	Revision von Dreikammerschrittmacher, n.n.bez.	37.98.11↔	Erstz nr d Plsgnr e autm Krdivo/Df m Zweikmmrstmllt
37.89.31↔	Aggregwechs jegl DreikammerSchrittmtypt, n.n.bez.	37.98.12↔	Erstz nr d Plsgnr e autm Krdivo/Df m bv Stml
37.89.39↔	Revision von Dreikammerschrittmacher, sonstige	37.98.99↔	Ersetz nur d Pulsgener e autm Kardiov/Defi, sonstige
37.89.40↔	Entf von Herzschrm o Resynschritt, n.n.bez.	76.70↔	Reposition einer Gesichtsschädelfraktur, n.n.bez.
37.89.41↔	Entfernen von Herzschrittmacher	76.78.00↔	Sonstige geschl Reposition e Gesichtsschädf, n.n.bez.
37.89.42↔	Entfernen von Resynchronisationsherzschrittmacher	76.78.10↔	Geschlossene Reposition einer Stirnhöhlenvorderwandfraktur
37.89.49↔	Entf von Herzschrm o Resynschritt, sonstige	76.78.11↔	Endoskopische Reposition einer Strinhöhlenvorderwandfraktur
37.89.50↔	Entf e Sm, Defi, Synchronisationssystems o Ereignrek	76.78.20↔	Geschlossene Reposition einer Orbitafraktur
37.89.99↔	Revision oder Entfernen eines Schrittmachers, sonstige	76.78.21↔	Endoskopische Reposition einer Orbitafraktur
37.94.00↔	Implantation oder Ers eines Defi, n.n.bez.	76.78.99↔	Sonstige geschl Reposition e Gesichtsschädf, sonstige
37.94.01↔	Implantation eines Defi mit Einkammer-Stimulation	76.79.00↔	Sonstige offene Reposition e Gesichtsschädf, n.n.bez.
37.94.02↔	Implantation eines Defi mit Zweikammer-Stimulation	76.79.10↔	Sonst offene Reposition einer Fraktur des Orbitadaches
37.94.03↔	Implantation eines Defibrillators mit biv Stimulation	76.79.11↔	Sonstige offene Reposition e Fx d lateralen Orbitawand
37.94.04↔	Imp Df m zusätzlchm Drcksnsr z ninv Mssng d rchtvnttr Drcks	76.79.19↔	Sonst offene Reposition einer sonstn Orbitafraktur
37.94.10↔	Ersetzen eines Defibrillators, n.n.bez.	76.79.20↔	Sonstige offene Reposition einer Stirnhöhlenwandfraktur
37.94.11↔	Ersetzen eines Defibrillators mit Einkammer-Stimulation	76.79.30↔	So off Rep e nasoethmoidalen Mittgesichtsfraktur
37.94.12↔	Ers eines Defi mit Zweikammer-Stimulation	76.79.31↔	So off Rep e zentrolateralen Mittgesichtsfraktur
37.94.19↔	Ersetzen eines Defibrillators, sonstige	76.79.39↔	Sonstige off Rep e sonstigen lat Mittgesichtsfraktur
37.94.20↔	Systemst e Herzschrm auf Defi m EinkStimul, n.n.bez.	76.79.40↔	S off Rp kmbnierttr Mttschftsfrktrn (Mrfchfx)
37.94.21↔	Systemumstellung e Herzschrm auf Defi m EinkStimul	76.79.99↔	Sonstige offene Reposition e Gesichtsschädf, sonstige
37.94.22↔	Systemst e Herzschrm o Defi auf Defi m ZweikStimul	76.97↔	Entf von internem Osteosynthesematerial vom Gschk

Prozedur B39-9

00.63↔	Perkutanes Einsetzen von Stent(s) an A. carotis	04.02↔	Durchtrennung des N. trigeminus
00.64↔	Prkt Enstz v Stnt(s) an snst präzbr (xtkr) A	04.03.00↔	Durchtr o Quetsch (Crushing) von and kran u periph Nn
01.14.00↔	Offene Biopsie am Gehirn, n.n.bez.	04.03.10↔	Durchtr o Quetsch (Crushing) d N. vestibulocochlearis
01.14.10↔	Stereotaktische offene Biopsie am Gehirn	04.03.11↔	Drchtr o Quetsch(Crshng)/v intrkr Anteiln v snst Hrmnr u Ggl
01.14.99↔	Offene Biopsie am Gehirn, sonstige	04.03.20↔	Durchtr oder Quetschen (Crushing) von extrkr Hirnnerven
01.21↔	Inzision und Drainage an den kranialen Sinus	04.03.30↔	Durchtrennung od Quetschen (Crushing) des Plexus brachialis
01.24.00↔	Sonstige Kraniotomie, n.n.bez.	04.03.31↔	Durchtrennung od Quetschen (Crushing) v Nerven der Schulter
01.24.10↔	Sonstige Kraniotomie mit Dekompression	04.03.32↔	Durchtr o Quetsch (Crushing) von Nn d Armes und d Hand
01.24.11↔	Sonst Kraniotomie zur Entleerung e epiduralen Hämatoms	04.03.33↔	Drchtr o Quetsch (Crshng) v Nn d Rmpfs u d unt Extrm
01.24.12↔	Sonstige Kraniotomie zur Entleerung eines epid Empyems	04.03.99↔	Drchtr o Quetsch (Crshng) v and km u prph Nn, S
01.24.13↔	S Krniot,Entf v allpl Mt o Mdrträg i d Schädlkn o Epdraum	04.04.00↔	Sonst Inzision an kranialen und peripheren Nerven, n.n.bez.
01.24.14↔	S Krniot,Entf v allpl Mtrialdr Mdrträg aus Schädlkn o Epdraum	04.04.10↔	Sonstige Inzision am N. vestibulocochlearis
01.24.15↔	Sonstige Kraniot, Entf e Fk aus Schädelkn o Epidraum	04.04.11↔	So Inzis an intrkr Anteilen von sonst Hirnner und Ggl
01.24.16↔	So Kraniot, So Drain epid Flüssigk o aus sonst Gründen	04.04.20↔	Sonstige Inzision an extrakraniellen Hirnnerven
01.24.20↔	Kraniotomie der Kalotte als Zugang, n.n.bez.	04.04.30↔	Sonstige Inzision am Plexus brachialis
01.24.21↔	Bohrlochtrepanation der Kalotte als Zugang	04.04.31↔	Sonstige Inzision an Nerven der Schulter
01.24.22↔	Streotktsch gführt Schädlröffng übr d Klitt als Zg	04.04.32↔	Sonstige Inzision an Nerven des Armes und der Hand
01.24.29↔	Kraniotomie der Kalotte als Zugang, sonstige	04.04.33↔	Sonstige Inzis an Nn d Rumpfes und d unteren Extrem
01.24.30↔	Zugang durch die Schädelbasis, n.n.bez.	04.04.99↔	Sonstige Inzis an kran und peripheren Nn, sonstige
01.24.31↔	Zugang durch die Schädelbasis, transoral	04.05.00↔	Exzision (und Destruktion) des Ganglion Gasseri, n.n.bez.
01.24.32↔	Zugang d d Schädelb, transor m Spal d weichen Gaumens	04.05.10↔	Exzision des Ganglion Gasseri
01.24.33↔	Zg d d Schädlb, trnsr m Spl d weichn u hrtn Gaumns	04.05.20↔	Destruktion des Ganglion Gasseri
01.24.34↔	Zugang durch die Schädelbasis, transsphenoidal	04.05.99↔	Exzision (und Destruktion) des Ganglion Gasseri, sonst
01.24.35↔	Zugang durch die Schädelbasis, transethmoidal	04.06.00↔	Sonstige Exz von kran oder peripheren Ggl, n.n.bez.
01.24.36↔	Zugang durch die Schädelbasis, transmastoidal	04.06.10↔	Exzision von intrakraniellen Ganglien
01.24.37↔	Zugang durch die Schädelbasis, translabyrinthär	04.06.20↔	Exzision von sonstigen peripheren Ganglien
01.24.38↔	Zugang durch die Schädelbasis, transpyramidal	04.06.99↔	Sonstige Exz von kran oder peripheren Ggl, sonstige
01.24.39↔	Zugang durch die Schädelbasis, sonstige	04.07.00↔	Sonstige Exz o Avuls von kran o periph Nn, n.n.bez.
01.24.3a↔	Zugang durch die Schädelbasis, transkondylär	04.07.10↔	Exzision eines Nerven zur Transplantation
01.24.3b↔	Zugang durch die Schädelbasis, transorbital	04.07.11↔	Entfernung eines Nerventransplantates
01.24.3c↔	Zugang durch die Schädelbasis, mit Le-Fort-I-Osteotomie	04.07.20↔	Sonst Exzision oder Avulsion von intrakraniellen Nerven
01.24.99↔	Sonstige Kraniotomie, sonstige	04.07.30↔	Sonst Exzision oder Avulsion von extrakraniellen Hirnnerven
01.25.00↔	Sonstige Kraniektomie, n.n.bez.	04.07.40↔	Sonstige Exzision oder Avulsion des Plexus brachialis
01.25.10↔	Sonstige Kraniektomie mit Dekompression	04.07.41↔	Sonstige Exzision oder Avulsion von Nerven der Schulter
01.25.11↔	Sonst Kraniektomie zur Entleerung e epiduralen Hämatoms	04.07.42↔	Sonstige Exz oder Avuls von Nerven d Armes und d Hand
01.25.12↔	Sonst Kraniektomie zur Entleerung e epiduralen Empyems	04.07.43↔	So Exz o Avuls von Nn d Rumpfes und d unteren Extrem
01.25.13↔	So Kraniekt zur Entf e Fk aus Schädelkn o Epidraum	04.07.99↔	Sonstige Exz o Avuls von kran o periph Nn, sonstige
01.25.14↔	S Krniekt m Enl v allpl Mt o Mdrträg i D Schädlkn o Epdraum	04.08.00↔	Optikusscheidenfensterung, n.n.bez.
01.25.19↔	So Kraniekt z Drain epid Flüssigk o aus sonst Gründen	04.08.10↔	Sonstige Operationen am N. opticus
01.25.20↔	Sonstige Kraniekt, Rekraniektomie mit Einbr e Drain	04.08.99↔	Optikusscheidenfensterung, sonstige
01.25.21↔	S Krniekt,Rkrrekt z Entf v alpl Mt o Mdr a d Schädkn o Epdrkr	04.11.00↔	Gschl [Prkt] [Nd] Biops an km o prph N o Gngl, n.n.bz.
01.25.99↔	Sonstige Kraniektomie, sonstige	04.11.10↔	Geschl [perkutane] [Nadel] Biops an intrkr Hirner

04.11.20↔	Geschl [perkutane] [Nadel] Biops an extrkr Hirnnerven	04.49.11↔	Sonstige Dekompr oder Lös von Adhäs an Nn d Schulter
04.11.30↔	Geschlossene [perkutane] [Nadel-] Biopsie am Plexus brachialis	04.49.12↔	Sonstige Dekompr oder Lös von Adhäs an Nerven d Armes
04.11.31↔	Geschl [Perkut] [Nad] Biops an Nn d Armes und d Hand	04.49.13↔	Sonstige Dekompr oder Lös von Adhäs an Nerven d Hand
04.11.39↔	Geschlossene [perkutane] [Nadel-] Biopsie an sonstn Nerven	04.49.14↔	S Dkmpr o Lös v Adhäs a Plxs Imbsc, Leist, Bcknb
04.11.40↔	Geschl [perkutane] [Nad] Biops an Nn d unteren Extrem	04.49.15↔	Sonstige Dekompr oder Lös von Adhäs an Nn d Beines
04.11.99↔	Gschl [Prkt] [Nd] Biops an km o prph N o Gngl, so	04.49.16↔	Sonstige Dekompr oder Lös von Adhäs an Nerven d Fußes
04.12.00↔	Offene Biops an kran o peripherem N o Gangl, n.n.bez.	04.49.99↔	S Dkmpr o Lös v Adhäs an snst prph Nn o Gngl, so
04.12.10↔	Offene Biopsie an intrakraniellen Hirnnerven	04.5x.00↔	Transplantation von kranialem oder peripherem Nerv, n.n.bez.
04.12.20↔	Offene Biopsie an extrakraniellen Hirnnerven	04.5x.10↔	Transplantation von extrakraniellen Hirnnerven
04.12.30↔	Offene Biopsie am Plexus brachialis	04.5x.11↔	Transplantation von Plexus brachia und Nn d Schulter
04.12.31↔	Offene Biopsie an Nerven der Schulter	04.5x.12↔	Transplantation von Nerven des Armes und der Hand
04.12.32↔	Offene Biopsie an Nerven des Armes und der Hand	04.5x.13↔	Transplantation von Nn d Rumpfes und d unteren Extrem
04.12.33↔	Offene Biopsie an Nerven des Rumpfes	04.5x.19↔	Transplantation von sonstm kranialem oder peripherem Nerv
04.12.34↔	Offene Biopsie an Nerven des Plexus lumbosacralis	04.5x.99↔	Transplantation von kranialem oder peripherem Nerv, sonst
04.12.35↔	Offene Biopsie an Nerven der unteren Extremität	04.6x.00↔	Transposition von kranialen und peripheren Nerven, n.n.bez.
04.12.99↔	Offene Biops an kran o peripherem N o Gangl, sonstige	04.6x.10↔	Transposition e extrkr Hirnner mit epin primärer Naht
04.2x.00↔	Destr von kran und peripheren Nerven und Ggl, n.n.bez.	04.6x.11↔	Transposition e extrkr Hirnner mit epin sekundärer Naht
04.2x.10↔	Destruktion von intrakraniellen Hirnnerven und Ganglien	04.6x.12↔	Transp e extrkr Hirnner m intersfz prim und sek Nht
04.2x.20↔	Destruktion von extrakraniellen Hirnnerven	04.6x.20↔	Transposition d Plexus brachia mit epin primärer Naht
04.2x.30↔	Destruktion des Plexus brachialis	04.6x.21↔	Transposition d Plexus brachia m epin sekundärer Naht
04.2x.31↔	Destruktion von Nerven der Schulter	04.6x.22↔	Transposition d Plexus brachia m intersfz prim Nht
04.2x.32↔	Destruktion von Nerven des Armes und der Hand	04.6x.23↔	Transposition d Plexus brachia m intersfz sek Nht
04.2x.33↔	Destruktion von Nerven des Rumpfes und Plexus lumbosacralis	04.6x.30↔	Transposition e Nn d Schult m epin prim und sek Nht
04.2x.34↔	Destruktion von Nerven des Beines und des Fußes	04.6x.31↔	Transp e Nn d Schult m intersfz prim und sek Nht
04.2x.39↔	Destruktion von sonstn peripheren Nerven oder Ganglien	04.6x.40↔	Transposition e Nerven d Armes mit epin primärer Naht
04.2x.99↔	Destr von kran und peripheren Nerven und Ggl, sonstige	04.6x.41↔	Transposition e Nerven d Armes m epin sekundärer Naht
04.3x.00↔	Naht an kranialen oder peripheren Nerven, n.n.bez.	04.6x.42↔	Transposition e Nerven d Armes m intersfz primärer Nht
04.3x.10↔	Epineurale Naht von extrakraniellen Hirnnerven, primär	04.6x.43↔	Transposition e Nn d Armes m intersfz sekundärer Nht
04.3x.11↔	Epineurale Naht des Plexus brachialis, primär	04.6x.50↔	Trnsp e Nn d Rmpfs u d unt Extrm m epn prm u sk Nht
04.3x.12↔	Epineurale Naht von Nerven der Schulter, primär	04.6x.51↔	Trnsp e Nn d Rmpfs u d unt Extrm m intrfsz prm u sk Nht
04.3x.13↔	Epineurale Naht von Nerven am Arm, primär	04.6x.60↔	Transposition e Nn d Hand m intersfz prim und sek Nht
04.3x.14↔	Epineurale Naht von Nerven der Hand, primär	04.6x.70↔	Transposition m Neurolyse und Dekompr e extrkr Hirnner
04.3x.15↔	Epineurale Naht von Nerven des Rumpfes, primär	04.6x.71↔	Trnsp m Neurlys u Dkmpr d Plxs brchia o e Nn d Schlt
04.3x.16↔	Epn Nht v Nn d Beins(nkl. Plxs Imbsc, Leist, Bcknb),pr	04.6x.72↔	Transposition m Neurolyse und Dekompr e Nerven d Armes
04.3x.17↔	Epineurale Naht von Nerven des Fußes, primär	04.6x.73↔	Transposition m Neurolyse und Dekompr e Nerven d Hand
04.3x.19↔	Epin Nht von sonstigen kran o peripheren Nn, primär	04.6x.74↔	Trnsp m Neurlys u Dkmpr e Nn d Rmpfs u d unt Extrm
04.3x.20↔	Epineurale Naht von extrakraniellen Hirnnerven, sekundär	04.6x.75↔	Transposition von sonstn kranialen und peripheren Nerven
04.3x.21↔	Epineurale Naht des Plexus brachialis, sekundär	04.6x.99↔	Transposition von kranialen und peripheren Nerven, sonst
04.3x.22↔	Epineurale Naht von Nerven der Schulter, sekundär	04.71↔	Hypoglosso-faziale Anastomose
04.3x.23↔	Epineurale Naht von Nerven am Arm, sekundär	04.72↔	Akzessorio-faziale Anastomose
04.3x.24↔	Epineurale Naht von Nerven an der Hand, sekundär	04.73↔	Akzessorio-hypoglossale Anastomose
04.3x.25↔	Epineurale Naht von Nerven des Rumpfes, sekundär	04.74.00↔	Sonstige Anast e kran oder peripheren Nervs, n.n.bez.
04.3x.26↔	Epn Nht v Nn d Beins(nkl. Plxs Imbsc, Leist, Bcknb),sk	04.74.10↔	Fazio-faziale Nerven-Anastomose
04.3x.27↔	Epineurale Naht von Nerven des Fußes, sekundär	04.74.11↔	Interkosto-faszikuläre Nerven-Anastomose
04.3x.29↔	Epin Nht von sonstigen kran und periph Nn, sekundär	04.74.99↔	Sonstige Anast e kran oder peripheren Nervs, sonstige
04.3x.30↔	Interfaszikuläre Naht von extrakraniellen Hirnnerven, primär	04.75↔	Revision e früh plast Reko an e kran o periph N
04.3x.31↔	Interfaszikuläre Naht des Plexus brachialis, primär	04.76↔	Plast Reko e alten traumt Verletz an kran u periph Nn
04.3x.32↔	Interfaszikuläre Naht von Nerven der Schulter, primär	04.79.00↔	Sonstige Neuroplastik, n.n.bez.
04.3x.33↔	Interfaszikuläre Naht von Nerven am Arm, primär	04.79.10↔	Transplantation und Transp e extrkr Hirnner m epin Nht
04.3x.34↔	Interfaszikuläre Naht von Nerven an der Hand, primär	04.79.11↔	Transplantation und Transp d Plexus brachia m epin Nht
04.3x.35↔	Interfaszikuläre Naht von Nerven des Rumpfes, primär	04.79.12↔	Transplantation und Transp von Nn d Schult m epin Nht
04.3x.36↔	Intrfsz Nht v Nn d Beins(nkl. Plxs Imbsc, Leist, Bcknb),pr	04.79.13↔	Tx und Transp e Nn d Armes und d Hand m epin Nht
04.3x.37↔	Interfaszikuläre Naht von Nerven des Fußes, primär	04.79.14↔	Tx u Transp von Nn d Rumpfes u d unt Extrem m epin Nht
04.3x.39↔	Interfsz Nht von sonstigen kran und periph Nn, primär	04.79.19↔	Transplantation und Transp e sonst Nervens m epin Nht
04.3x.40↔	Interfaszikuläre Naht von extrakraniellen Hirnnerven, seküär	04.79.20↔	Transplantation und Transposition e Nn m intersfz Nht
04.3x.41↔	Interfaszikuläre Naht des Plexus brachialis, sekundär	04.79.21↔	Tx und Transp e extrkr Hirnner m intersfz Nht
04.3x.42↔	Interfaszikuläre Naht von Nerven der Schulter, sekundär	04.79.22↔	Tx und Transp d Plexus brachia m intersfz Nht
04.3x.43↔	Interfaszikuläre Naht von Nerven am Arm, sekundär	04.79.23↔	Tx und Transp von Nn d Schult m intersfz Nht
04.3x.44↔	Interfaszikuläre Naht von Nerven an der Hand, sekundär	04.79.24↔	Tx und Transp e Nn d Armes und d Hand m intersfz Nht
04.3x.45↔	Interfaszikuläre Naht von Nerven des Rumpfes, sekundär	04.79.25↔	Tx u Trnsp v Nn d Rmpfs u d unt Extrm m intrfsz Nht
04.3x.46↔	Intrfsz Nht v Nn d Beins(nkl. Plxs Imbsc, Leist, Bcknb),sk	04.79.29↔	Transplantation und Transp e sonst Nn m intersfz Nht
04.3x.47↔	Interfaszikuläre Naht von Nerven des Fußes, sekundär	04.79.99↔	Sonstige Neuroplastik, sonstige
04.3x.49↔	Interfsz Nht von sonstigen kran und periph Nn, sek	04.92.00↔	Implnt, Erstz d Elktrd(n) e prph Neurstm, n.n.bz.
04.3x.99↔	Naht an kranialen oder peripheren Nerven, sonstige	04.92.10↔	Implnt, Erstz d Elktrd tmp prph Neurstm, Enzlsys, Tstsm
04.42.00↔	Sonstige Dekompression an kranialen Nerven, n.n.bez.	04.92.11↔	Implnt, Erstz d Elktrd tmp prph Neurstm, Mhrlsys, Tstsm
04.42.10↔	Sonst Dekompression an kranialen Nerven, intrakraniell	04.92.20↔	Imp, Ers d Elktrd prmn prph Neurstm, Stbl, Enzlsys, Prk
04.42.20↔	Sonst Dekompression an kranialen Nerven, extrakraniell	04.92.21↔	Implnt, Erstz d Elktrd prmn prph Neurstm, Stbl, Mhrlsys, Prk
04.42.99↔	Sonstige Dekompression an kranialen Nerven, sonstige	04.92.30↔	Imp, Ers d Elktrd prmn prph Neurstm, Pittnl, Enzlsys, offn chr
04.49.00↔	So Dekompr o Lös v Adhäs an periph N o Gangl, n.n.bez.	04.92.31↔	Imp, Ers d Elktrd prmn prph Neurstm, Pittnl, Mhrlsys, offn chr
04.49.10↔	Sonstige Dekompr oder Lös von Adhäs a Plexus brachia	04.92.40↔	Impl oder Ersetzen einer Vagusnervstimulationselektrode

04.92.99↔	Implant o Ersetz d Elektrod(n) e periph Neurostim, so	18.29.10↔	Exz e and Lös a ässrn Ohr o i ässrn Ghörg, N hst kntr
04.93.00↔	Entf d Elektrod(n) e peripheren Neurostim, n.n.bez.	18.29.11↔	Exz e and Lös a ässrn Ohr o i ässrn Ghörg, hst kntr
04.93.10↔	Entf d Elktrod(n) e prph Neurstm, Stbl, Enzlsys	18.29.99↔	Exz oder Destr e and Läsion a äusseren Ohr, sonstige
04.93.11↔	Entf d Elktrod(n) e prph Neurstm, Stbl, Mhrlsys	18.31.00↔	Radikale Exzision einer Läsion am äusseren Ohr, n.n.bez.
04.93.20↔	Entf d Elktrod(n) e prph Neurstm, Plttln, Enzlsys	18.31.10↔	Rd Exz Lös a äus Ohr o i äus Ghörg o Prt Rs d Ohrm,N hst kntr
04.93.21↔	Entf d Elktrod(n) e prph Neurstm, Plttln, Mhrlsys	18.31.11↔	Rd Exz Lös a äus Ohr o i äus Ghörg o Prt Rs d Ohrm,hst kntr
04.93.40↔	Entfernen einer Vagusnervelektrode	18.31.19↔	Radikale Exzision einer Läsion am äusseren Ohr, sonst
04.93.99↔	Entf d Elektrod(n) e peripheren Neurostim, sonstige	18.39.00↔	Sonstige Exzision am äusseren Ohr, n.n.bez.
04.94.10↔	Rv (h Erstz) d Elktrod(n) e prph Neurstm, n.n.bz.	18.39.10↔	Resektion d Ohrmuschel, total, nicht hist kontrolliert
04.94.11↔	Rv (h Erstz) d Elktrod(n) e prph Neurstm, Stbl, Enzlsys	18.39.11↔	Resektion der Ohrmuschel: total, histographisch kontrolliert
04.94.12↔	Rv (h Erstz) d Elktrod(n) e prph Neurstm, Stbl, Mhrlsys	18.39.19↔	Sonstige Resektion der Ohrmuschel, sonstige
04.94.13↔	Rv(h Erstz)d Elktrod(n)e prph Neurstm,Plttln,Enzlsys	18.39.99↔	Sonstige Exzision am äusseren Ohr, sonstige
04.94.14↔	Rv(h Erstz)d Elktrod(n)e prph Neurstm,Plttln,Mhrlsys	21.32.00↔	Exz und lokale Destr e and Läsion an d Nase, n.n.bez.
04.94.99↔	Rev (oh Ersetz) d Elektrod(n) e periph Neurostim, so	21.32.10↔	Exz und Lok Destr e and Lös an d Nas, nicht hist kontr
04.99.00↔	Sonst Operation an kranialen und peripheren Nerven, n.n.bez.	21.32.11↔	Exz und lokale Destr e and Lös an d Nase, hist kontr
04.99.10↔	Implantation oder Ers einer peripheren Neuroprothese	21.32.99↔	Exz und lokale Destr e and Läsion an d Nase, sonstige
04.99.11↔	Revision (ohne Ersetzen) einer peripheren Neuroprothese	21.4x.00↔	Resektion der Nase, n.n.bez.
04.99.12↔	Entfernung einer peripheren Neuroprothese	21.4x.10↔	Resektion der Nase, partiell, nicht histographisch kontrolliert
04.99.99↔	Sonst Operation an kranialen und peripheren Nerven, sonst	21.4x.11↔	Resektion der Nase, partiell, histographisch kontrolliert
05.0↔	Durchtrennung von sympathischen Nerven oder Ganglien	21.4x.20↔	Resektion der Nase, subtotal, nicht histographisch kontrolliert
05.11↔	Biopsie an einem sympathischen Nerv oder Ganglion	21.4x.21↔	Resektion der Nase, subtotal, histographisch kontrolliert
05.19↔	Sonstige diagn Massnahmen an sympathischen Nn oder Ggl	21.4x.30↔	Resektion der Nase, total, nicht histographisch kontrolliert
05.21↔	Exzision des Ganglion sphenopalatinum	21.4x.31↔	Resektion der Nase, total, histographisch kontrolliert
05.22↔	Zervikale Sympathektomie	21.4x.99↔	Sonstige Resektion der Nase
05.23↔	Lumbale Sympathektomie	27.56.00↔	Sonstiges Hauttransplantat an Lippe und Mund, n.n.bez.
05.24↔	Präsakrale Sympathektomie	27.56.10↔	Kleinflächiges Spalthauttransplantat an Lippe und Mund
05.25↔	Periarterielle Sympathektomie	27.56.20↔	Großflächiges Spalthauttransplantat an Lippe und Mund
05.26↔	Thorakale Sympathektomie	27.56.30↔	Kleinflächige heterologe Hauttransplantation an die Lippe
05.29↔	Sonstige Sympathektomie und Exzision eines Ganglions	27.56.40↔	Grossflächig heterologe Hauttransplantation an die Lippe
05.81↔	Plast Rekonstruktion an sympathischem Nerv oder Ganglion	27.56.50↔	Kleinflächige homologe Hauttransplantation an d Lippe
05.89↔	Sonstige Operation an sympathischem Nerv oder Ganglion	27.56.60↔	Grossflächig homologe Hauttransplantation an die Lippe
05.9↔	Sonstige Operationen am Nervensystem	27.56.99↔	Sonstiges Hauttransplantat an Lippe und Mund, sonstige
07.80↔	Thymektomie, n.n.bez.	29.92↔	Durchtrennung des N. glosso-pharyngeus
07.81↔	Sonstige partielle Exzision am Thymus	31.91↔	Durchtrennung des N. laryngeus
07.82↔	Sonstige totale Exzision des Thymus	33.31↔	Destruktion des N. phrenicus für Lungenkollaps
07.83↔	Thorakoskopische partielle Exzision am Thymus	34.23.00↔	Biopsie an der Brustwand, n.n.bez.
07.84↔	Thorakoskopische totale Exzision des Thymus	34.23.10↔	Geschlossene (Nadel-) Biopsie an der Brustwand
08.22.00↔	Exzision e anderen kleineren Läsion am Augenlid, n.n.bez.	34.23.20↔	Offene Biopsie an der Brustwand
08.22.10↔	Exz e and klein Lös a Lid, Ni hist kontr (mikrog Chir)	34.23.99↔	Biopsie an der Brustwand, sonstige
08.22.11↔	Exz e and klein Lös a Lid, hist kontr (mikrog Chir)	38.01↔	Inzision von intrakraniellen Gefässen
08.22.99↔	Exzision einer anderen kleineren Läsion am Augenlid, sonst	38.02.00↔	Inzision von anderen Gefässen an Kopf und Hals, n.n.bez.
08.23.00↔	Exz e gröss Lös a Augenlid, nicht durchgeh, n.n.bez.	38.02.10↔	Inzision von extrakraniellen Arterien an Kopf und Hals
08.23.10↔	Exz e gröss Lös a Lid, N drchgh, N hst kntr (mkrgr Chr)	38.02.20↔	Inzision von extrakraniellen Venen an Kopf u Hals, n.n.bez.
08.23.11↔	Exz e gröss Lös a Lid, N drchgh, hst kntr (mkrgr Chr)	38.02.21↔	Inzision der V. jugularis (externa) (interna)
08.23.99↔	Exz e gröss Lös a Augenlid, nicht durchgeh, sonstige	38.02.28↔	Inzis von sonstigen tiefen extkr Venen an Kopf und Ha
08.24.00↔	Exz e gröss Läsion a Augenlid, perforierend, n.n.bez.	38.02.29↔	Inzision von extrakraniellen Venen an Kopf und Hals, sonst
08.24.10↔	Exz e gröss Lös a Lid, prf, n hst kntr (mkrgr Chr)	38.02.99↔	Inzision von anderen Gefässen an Kopf und Hals, sonst
08.24.11↔	Exz e gröss Lös a Lid, perf, hist kontr (mikrog Chir)	38.06.00↔	Inzision von abdominalen Arterien, n.n.bez.
08.24.99↔	Exz e gröss Läsion a Augenlid, perforierend, sonstige	38.06.10↔	Inzision von viszeralen Arterien, n.n.bez.
08.51↔	Kanthotomie	38.06.11↔	Inzision des Truncus coeliacus
08.52↔	Blepharorrhaphie	38.06.12↔	Inzision der A. gastrica
08.59.00↔	Sonstige Anpassung der Lidposition, n.n.bez.	38.06.13↔	Inzision der A. hepatica
08.59.10↔	Kanthoplastik, n.n.bez.	38.06.14↔	Inzision der A. lienalis
08.59.11↔	Kanthopexie	38.06.15↔	Inzision der A. renalis
08.59.12↔	Korrekturoperation bei Epikanthus	38.06.16↔	Inzision der A. mesenterialis
08.59.99↔	Sonstige Anpassung der Lidposition, sonstige	38.06.17↔	Inzision der A. lumbalis
08.89.00↔	Sonst plastische Rekonstruktion des Augenlids, n.n.bez.	38.06.18↔	Inzision der A. iliaca
08.89.10↔	Plast Reko d Lids, medialer o lateraler Lidwinkel	38.06.19↔	Inzision von viszeralen Arterien, sonstige
08.89.11↔	Plastische Rekonstruktion d Augenlids d Hebung d Augbr	38.06.99↔	Inzision von abdominalen Arterien, sonstige
08.89.12↔	Plast Reko d Lids d Entf e Fettgewebeprolapses d Orb	38.11↔	Endarterektomie von intrakraniellen Gefässen
08.89.13↔	Plast Reko d Lids d Oberflächenbehandlung m Laser	38.12↔	Endarterektomie von anderen Gefässen an Kopf und Hals
08.89.14↔	Plast Reko d Lids d sonstige Oberlidverlängerung	38.21↔	Biopsie eines Blutgefässes
08.89.15↔	Plast Rekonstruktion d Lids d Unterlidverlängerung	38.32.00↔	Resektion von and Gef a Kopf und Ha m Anast, n.n.bez.
08.89.99↔	Sonst plastische Rekonstruktion des Augenlids, sonst	38.32.10↔	Resektion von extkr Aa an Kopf und Hals mit Anast
18.21.00↔	Exz e präaur Fistel o e präaur Sinus, n.n.bez.	38.32.20↔	Res von extkr Venen an Kopf und Ha m Anast, n.n.bez.
18.21.10↔	Exz e präaur Fistel o e präaur Sinus, n hist kontr	38.32.21↔	Resektion der V. jugularis mit Anastomose
18.21.11↔	Exz e präaur Fistel o e präaur Sinus, hist kontr	38.32.22↔	Res von oberfl extkr Venen an Kopf und Ha m Anast
18.21.99↔	Exz e präaur Fistel o e präaur Sinus, sonstige	38.32.99↔	Resektion von and Gef an Kopf und Ha m Anast, sonstige
18.29.00↔	Exz oder Destr e and Läsion a äusseren Ohr, n.n.bez.	38.33.00↔	Resektion von Gef d oberen Extrem (m Anast), n.n.bez.
18.29.01↔	Destr e Läsion a äusseren Ohr oder im äusseren Gehörg	38.33.10↔	Resektion von Aa d oberen Extrem mit Anast, n.n.bez.

38.33.11↔	Resektion von Arterien des Oberarmes mit Anastomose	38.86.00↔	Sonstiger chir Verschluss von abd Aa, n.n.bez.
38.33.12↔	Resektion der A. ulnaris mit Anastomose	38.86.10↔	Sonstiger chir Verschluss von viszeralen Aa, n.n.bez.
38.33.13↔	Resektion von sonst Arterien des Unterarmes mit Anastomose	38.86.11↔	Sonstr chirurgischer Verschluss des Truncus coeliacus
38.33.14↔	Resektion von Arterien der Hand mit Anastomose	38.86.12↔	Sonstiger chirurgischer Verschluss der A. gastrica
38.33.20↔	Resektion von Venen d oberen Extremität m Anast, n.n.bez.	38.86.13↔	Sonstiger chirurgischer Verschluss der A. hepatica
38.33.21↔	Resektion der V. axillaris mit Anastomose	38.86.14↔	Sonstiger chirurgischer Verschluss der A. lienalis
38.33.22↔	Res von sonstigen tiefen Venen d ob Extremität m Anast	38.86.15↔	Sonstiger chirurgischer Verschluss der A. renalis
38.33.23↔	Resektion von oberfl Venen d ob Extremität m Anast	38.86.16↔	Sonstiger chirurgischer Verschluss der A. mesenterialis
38.33.99↔	Resektion von Gef d oberen Extremität (m Anast), sonstige	38.86.17↔	Sonstiger chirurgischer Verschluss der A. iliaca
38.35.00↔	Resektion von thorakalen Gefässen mit Anastomose, n.n.bez.	38.86.19↔	Sonstiger chir Verschluss von viszeralen Aa, sonstige
38.35.10↔	Resektion von thorakalen Arterien mit Anastomose, n.n.bez.	38.86.99↔	Sonstiger chir Verschluss von abd Aa, sonstige
38.35.11↔	Resektion der A. subclavia mit Anastomose	38.87.00↔	Sonstiger chir Verschluss von abd Venen, n.n.bez.
38.35.12↔	Resektion des Truncus brachiocephalicus mit Anastomose	38.87.10↔	So chir Verschluss von tiefen abd Venen, n.n.bez.
38.35.13↔	Resektion der A. pulmonalis mit Anastomose	38.87.11↔	Sonstiger chirurgischer Verschluss der V. cava inferior
38.35.19↔	Resektion von thorakalen Arterien mit Anastomose, sonst	38.87.12↔	So chir Verschl d V. iliaca communis u V. iliaca int
38.35.20↔	Resektion von thorakalen Venen mit Anastomose, n.n.bez.	38.87.19↔	So chir Verschluss von tiefen abd Venen, sonstige
38.35.21↔	Resektion der V. pulmonalis mit Anastomose	38.87.99↔	Sonstiger chir Verschluss von abd Venen, sonstige
38.35.22↔	Resektion der V. subclavia mit Anastomose	39.22.00↔	Bypass zwischen Aorta, A. subclavia und A. carotis, n.n.bez.
38.35.23↔	Resektion der V. cava superior mit Anastomose	39.22.10↔	Bypass an der A. carotis, n.n.bez.
38.35.28↔	Res von thorakalen von sonstigen tiefen Venen m Anast	39.22.11↔	Bypass zwischen A. carotis und A. carotis
38.35.29↔	Resektion von thorakalen Venen mit Anastomose, sonstige	39.22.12↔	Bypass zwischen A. carotis und A. vertebralis
38.35.99↔	Resektion von thorakalen Gefässen mit Anastomose, sonst	39.22.13↔	Bypass zwischen A. carotis und A. subclavia
38.38.00↔	Resektion von Aa d unteren Extremität mit Anast, n.n.bez.	39.22.14↔	Bypass zwischen A. carotis und Aorta
38.38.10↔	Resektion d A. fem m Anast (communis) (superficialis)	39.22.19↔	Bypass an der A. carotis, sonstige
38.38.11↔	Resektion der A. profunda femoris mit Anastomose	39.22.20↔	Bypass an der A. subclavia, n.n.bez.
38.38.12↔	Resektion der A. poplitea mit Anastomose	39.22.21↔	Bypass zwischen A. subclavia und Aorta
38.38.99↔	Resektion von Aa d unteren Extremität mit Anast, sonstige	39.22.29↔	Bypass an der A. subclavia, sonstige
38.42↔	Resektion von anderen Blutgefässen an Kopf und Hals	39.22.99↔	Bypass zwischen Aorta, A. subclavia und A. carotis, sonst
38.51↔	Ligatur und Stripping von intrakraniellen Varizen	39.23↔	Sonstiger intrathorakaler, vaskulärer Shunt oder Bypass
38.62↔	Sonstige Exzision von Gefässen an Kopf und Hals	39.24↔	Aorto-renaler Bypass
38.66.00↔	Sonstige Exzision von abdominalen Arterien, n.n.bez.	39.26.00↔	Sonstr intra-abdominaler Gefäss-Shunt oder -Bypass, n.n.bez.
38.66.10↔	Sonstige Exzision von viszeralen Arterien, n.n.bez.	39.26.10↔	Sonstiger intraabd GefShunt o Byp, Viszeralarterien
38.66.11↔	Sonstige Exzision des Truncus coeliacus	39.26.11↔	Sonstr intra-abdominaler Gefäss-Shunt oder -Bypass, Aorta
38.66.12↔	Sonstige Exzision der A. gastrica	39.26.12↔	Sonstiger intraabd GefässShunt oder Byp, A. renalis
38.66.13↔	Sonstige Exzision der A. hepatica	39.26.19↔	So intraabd GefShunt o Byp, So Viszeralarterien
38.66.14↔	Sonstige Exzision der A. lienalis	39.26.99↔	Sonstr intra-abdominaler Gefäss-Shunt oder -Bypass, sonst
38.66.15↔	Sonstige Exzision der A. renalis	39.27.00↔	Arteriovenöser Shunt für Hämodialyse, n.n.bez.
38.66.16↔	Sonstige Exzision der A. mesenterialis	39.27.10↔	AV-Fistel für Hämodialyse
38.66.17↔	Sonstige Exzision der A. lumbalis	39.27.11↔	AVFistel mit allogenen oder allopl Material f Hämidi
38.66.18↔	Sonstige Exzision der A. iliaca	39.27.99↔	Arteriovenöser Shunt für Hämodialyse, sonstige
38.66.19↔	Sonstige Exzision viszeraler Arterien, sonstige	39.29.00↔	Sonstr (peripherer) Gefäss-Shunt oder -Bypass, n.n.bez.
38.66.99↔	Sonstige Exzision abdominaler Arterien, sonstige	39.29.10↔	GefässShunt oder Byp an Aa d unteren Extremität, n.n.bez.
38.82.00↔	So chir Verschluss von Gef a Kopf und Ha, n.n.bez.	39.29.11↔	Femorofemoraler Gefäss-Shunt oder -Bypass
38.82.10↔	Sonstiger chir Verschluss von extrk Aa an Kopf und Ha	39.29.12↔	Femoropoplitealer Gefäss-Shunt oder -Bypass
38.82.20↔	So chir Verschl v extrk Venen an Kopf u Ha, n.n.bez.	39.29.13↔	Femorocruraler Gefäss-Shunt oder -Bypass
38.82.21↔	Sonstiger chirurgischer Verschluss der V. jugularis	39.29.14↔	Femoropedaler Gefäss-Shunt oder -Bypass
38.82.22↔	So chir Verschl v sonst tief extrk Venen an Kopf u Ha	39.29.15↔	Popliteocruraler u popliteopedaler Gefäss-Shunt od -Bypass
38.82.29↔	So chir Verschluss von extrk Venen an Kopf und Ha, so	39.29.16↔	GefShunt oder Byp an Aa d Unterschenkels und d Fußes
38.82.99↔	So chir Verschluss von Gef a Kopf und Ha, sonstige	39.29.19↔	GefässShunt oder Byp an Aa d unteren Extremität, sonstige
38.83.00↔	So chir Verschluss von Gef d ob Extremität, n.n.bez.	39.29.20↔	Gefäss-Shunt oder Bypass an Arterien der oberen Extremität
38.83.10↔	Sonstiger chir Verschluss von Aa d ob Extremität, n.n.bez.	39.29.30↔	S (prphr) GefShnt o Byp, extraanatomisch, n.n.bez.
38.83.11↔	Sonstr chirurgischer Verschluss von Arterien der Hand	39.29.31↔	Subclaviafemoraler Gefäss-Shunt oder Bypass
38.83.19↔	Sonstiger chir Verschluss von sonstigen Aa d ob Extremität	39.29.32↔	Axillofemoraler Gefäss-Shunt oder Bypass
38.83.20↔	So chir Verschluss von Venen d ob Extremität, n.n.bez.	39.29.33↔	Femorofemoraler Cross-over-Bypass
38.83.21↔	Sonstiger chir Verschluss von tiefen Venen d ob Extremität	39.29.39↔	So (peripherer) GefShunt o Byp, extraanatomisch, so
38.83.29↔	So chir Verschluss von Venen d ob Extremität, sonstige	39.29.40↔	Gefäss-Shunt oder -Bypass an Venen
38.83.99↔	So chir Verschluss von Gef d ob Extremität, sonstige	39.29.80↔	Temporärer intraoperativer Shunt, n.n.bez.
38.85.00↔	So chir Verschluss von and thorakalen Gef, n.n.bez.	39.29.81↔	Temporärer intraoperativer Shunt, arterioarteriell
38.85.10↔	So chir Verschluss von and thorakalen Aa, n.n.bez.	39.29.82↔	Temporärer intraoperativer Shunt, arteriovenös
38.85.11↔	Sonstiger chirurgischer Verschluss der A. subclavia	39.29.89↔	Temporärer intraoperativer Shunt, sonstige
38.85.12↔	Sonstiger chirurgischer Verschluss der A. pulmonalis	39.29.99↔	Sonstr (peripherer) Gefäss-Shunt oder -Bypass, sonst
38.85.13↔	Sonstr chirurgischer Verschluss des Truncus brachiocephalicus	39.49.00↔	Sonstige Revision nach vaskulärem Eingriff, n.n.bez.
38.85.19↔	So chir Verschluss von and thorakalen Aa, sonstige	39.49.10↔	Revision einer Gefäßanastomose
38.85.20↔	So chir Verschluss von thorakalen Venen, n.n.bez.	39.49.20↔	Revision eines vaskulären Implantates
38.85.21↔	Sonstiger chirurgischer Verschluss der V. cava superior	39.49.21↔	Wechsel eines vaskulären Implantates
38.85.22↔	Sonstiger chirurgischer Verschluss der V. pulmonalis	39.49.22↔	Entfernung eines vaskulären Implantates
38.85.23↔	Sonstiger chirurgischer Verschluss der V. subclavia	39.49.30↔	Ersatz eines kardialen Conduit
38.85.28↔	So chir Verschluss von sonst tiefen thorakalen Venen	39.49.99↔	Sonstige Revision nach vaskulärem Eingriff, sonstige
38.85.29↔	So chir Verschluss von thorakalen Venen, sonstige	39.50.00↔	Angiopl o Athrkt an snst(n) NHRzkrgrf(n), n.n.bez.
38.85.99↔	So chir Verschluss von and thorakalen Gef, sonstige	39.50.10↔	Angiopl o Athrkt an snst(n) NHRzkrgrf(n) m Blln, n.n.bez.

39.50.11↔	Angiopl o Athrkt an snst(n) Nhrzkrgef(n) m Enf Blln	39.57.49↔	Plast Reko abd Aa m synthetischem Patch Graft, so
39.50.12↔	Angiopl o Athrkt an snst(n) Nhrzkrgef(n) m ctng Blln	39.57.50↔	Plast Reko abd Venen m synth Patch Graft, n.n.bez.
39.50.13↔	Angiopl o Athrkt an snst(n) Nhrzkrgef(n) m KryplstieBlln	39.57.51↔	Plast Reko d V. cava inferior m synth Patch Graft
39.50.14↔	Angiopl o Athrkt an snst(n)Nhrzkrgef(n)m Drg eling Blln	39.57.52↔	Plast Reko d V. iliaca m synthetischem Patch Graft
39.50.19↔	Angiopl o Athrkt an snst(n) Nhrzkrgef(n) m S Blln	39.57.59↔	Plast Reko abd Venen m synthetischem Patch Graft, so
39.50.20↔	Angiopl Blade Laserangpl an sonst(n) NiHerzkrgef(en)	39.57.60↔	Plst Rk v Gf d unt Extrm m synth Ptch Grft, n.n.bz.
39.50.21↔	Angiopl Thrombektomie an sonstigem(n) NiHerzkrgef(en)	39.57.61↔	Plast Reko von Aa d unteren Extrem m synth Patch Graft
39.50.99↔	Angiopl o Athrkt an sonst(n) NiHerzkrgef(en), so	39.57.62↔	Plast Reko d V. fem und V.poplitea m synth Patch Graft
39.55↔	Reimplantation eines abrierenden Nierengefäßes	39.57.63↔	Plst Rk v snst tief Vv d unt Extrm m synth Ptch Grft
39.56.00↔	Plast Rekonstruktion e Blgef m GewPatch, n.n.bez.	39.57.64↔	Plst Rk v obrfl Vv d Obsrchnkls m synth Ptch Grft
39.56.10↔	Plast Reko von Gef an Kopf u Ha m GewPatch, n.n.bez.	39.57.69↔	Plast Reko v Gef d unt Extrem m synth Patch Graft, so
39.56.11↔	Plastische Rekonstruktion von intrakr Gef m GewPatch	39.57.99↔	Plast Reko m synthetischem Patch Graft, sonstige
39.56.12↔	Plastische Rekonstruktion der V. jugularis mit Gewebe-Patch	39.58↔	Plast Rekonstruktion e Blgef m Patch Graft n.n.bez.
39.56.19↔	Plast Reko von Gef an Kopf und Ha m GewPatch, so	39.59.00↔	Sonst plastische Rekonstruktion eines Gefäßes, n.n.bez.
39.56.20↔	Plast Reko von Gef d ob Extrem m GewPatch, n.n.bez.	39.59.10↔	Transposition von Arterien, n.n.bez.
39.56.21↔	Plast Rekonstruktion von Aa d ob Extrem m GewPatch	39.59.11↔	Transposition der extrakraniellen A. vertebralis
39.56.22↔	Plst Rk d V. sbcl, V. axll u V. brchiocphlc m GwPtch	39.59.12↔	Transposition von sonstigen extrk Aa an Kopf und Hals
39.56.23↔	Plast Reko v sonst tief Venen d ob Extrem m GewPatch	39.59.13↔	Transposition von Arterien der oberen Extremität
39.56.29↔	Plast Reko von Gef d ob Extrem m GewPatch, sonstige	39.59.14↔	Transposition von thorakalen Arterien
39.56.30↔	Plast Reko von thorakalen Gef m GewPatch, n.n.bez.	39.59.15↔	Transposition der A. gastrica, A. hepatica und A. lienalis
39.56.31↔	Plastische Rekonstruktion der thorak Aorta mit Gewebe-Patch	39.59.16↔	Transposition der A. renalis
39.56.32↔	Plastische Rekonstruktion der V. pulmonalis mit Gewebe-Patch	39.59.17↔	Transposition der A. mesenterica
39.56.33↔	Plastische Rekonstruktion der V. cava sup mit Gewebe-Patch	39.59.18↔	Transposition sonstiger viszeraler Arterien
39.56.39↔	Plast Reko von thorakalen Gef m GewPatch, sonstige	39.59.19↔	Transposition der A. iliaca
39.56.40↔	Plastische Rekonstruktion abd Aa m GewPatch, n.n.bez.	39.59.20↔	Transposition von sonstigen abdominalen Arterien
39.56.41↔	Plastische Rekonstruktion der abdom Aorta mit Gewebe-Patch	39.59.21↔	Transposition von Arterien der unteren Extremität
39.56.42↔	Plast Rekonstruktion des Truncus coeliacus mit Gewebe-Patch	39.59.29↔	Transposition von Arterien, sonstige
39.56.43↔	Plastische Rekonstruktion der A. gastrica mit Gewebe-Patch	39.59.30↔	Sonstige Plast Reko von Gef an Kopf und Ha, n.n.bez.
39.56.44↔	Plastische Rekonstruktion der A. hepatica mit Gewebe-Patch	39.59.31↔	Sonstige plastische Rekonstruktion e intrakr Gefäßes
39.56.45↔	Plastische Rekonstruktion der A. lienalis mit Gewebe-Patch	39.59.32↔	Sonstige Plast Rekonstruktion d extrk A. vertebralis
39.56.46↔	Plastische Rekonstruktion der A. renalis mit Gewebe-Patch	39.59.33↔	So Plast Reko von extrk Aa an Kopf und Ha, so
39.56.47↔	Plast Rekonstruktion der A. mesenterica mit Gewebe-Patch	39.59.34↔	Sonstige plastische Rekonstruktion der V. jugularis
39.56.48↔	Plastische Rekonstruktion der A. iliaca mit Gewebe-Patch	39.59.39↔	Sonstige Plast Reko von Gef an Kopf und Ha, sonstige
39.56.49↔	Plastische Rekonstruktion abd Aa m GewPatch, sonstige	39.59.40↔	Sonstige Plast Reko von Gef d ob Extrem, n.n.bez.
39.56.50↔	Plast Rekonstruktion abd Venen m GewPatch, n.n.bez.	39.59.41↔	Sonstige plastische Rekonstruktion von Aa d ob Extrem
39.56.51↔	Plast Rekonstruktion der V. cava inferior mit Gewebe-Patch	39.59.42↔	S Plst Rk d V. sbcl, V. axll u V. brchiocphlc
39.56.52↔	Plastische Rekonstruktion der V. iliaca mit Gewebe-Patch	39.59.48↔	So Plast Reko von sonstigen tiefen Venen d ob Extrem
39.56.59↔	Plast Rekonstruktion abd Venen m GewPatch, sonstige	39.59.49↔	Sonstige Plast Reko von Gef d ob Extrem, sonstige
39.56.60↔	Plast Reko von Gef d unt Extrem m GewPatch, n.n.bez.	39.59.50↔	Sonstige Plast Reko von thorakalen Gef, n.n.bez.
39.56.61↔	Plast Reko von Aa d unteren Extrem m GewPatch	39.59.51↔	Sonstige plastische Rekonstruktion der thorakalen Aorta
39.56.62↔	Plast Reko d V. fem und V.poplitea m GewPatch	39.59.52↔	Sonstige plastische Rekonstruktion der A. pulmonalis
39.56.63↔	Plast Reko v sonst tief Venen d unt Extrem m GewPatch	39.59.53↔	Sonstige Plast Reko von thorakalen Aa, sonstige
39.56.64↔	Plast Reko v oberfl Venen d Oberschenkels m GewPatch	39.59.54↔	Sonstige plastische Rekonstruktion der V. pulmonalis
39.56.69↔	Plast Reko von Gef d unteren Extrem m GewPatch, so	39.59.55↔	Sonstige plastische Rekonstruktion der V. cava superior
39.56.99↔	Plast Rekonstruktion e Blgef m GewPatch, sonstige	39.59.59↔	Sonstige Plast Reko von thorakalen Gef, sonstige
39.57.00↔	Plast Reko m synthetischem Patch Graft, n.n.bez.	39.59.60↔	Sonstige Plast Rekonstruktion von abd Aa, n.n.bez.
39.57.10↔	Plst Rk v Gf an Kpf u H m synth Ptch Grft, n.n.bz.	39.59.61↔	Sonst plastische Rekonstruktion der abdominalen Aorta
39.57.11↔	Plast Reko von intrakr Gef m synthetischem Patch Graft	39.59.62↔	Sonst plastische Rekonstruktion des Truncus coeliacus
39.57.12↔	Plast Reko v extrk Aa an Kopf u Ha m synth Patch Graft	39.59.63↔	Sonstige plastische Rekonstruktion der A. gastrica
39.57.13↔	Plast Reko d V. jugularis m synthetischem Patch Graft	39.59.64↔	Sonstige plastische Rekonstruktion A. hepatica
39.57.19↔	Plast Reko v Gef an Kopf u Ha m synth Patch Graft, so	39.59.65↔	Sonstige plastische Rekonstruktion der A. lienalis
39.57.20↔	Plst Rk v Gf d ob Extrm m synth Ptch Grft, n.n.bz.	39.59.66↔	Sonstige plastische Rekonstruktion der A. renalis
39.57.21↔	Plast Reko von Aa d ob Extrem m synth Patch Graft	39.59.67↔	Sonstige plastische Rekonstruktion der A. mesenterica
39.57.22↔	Plst Rk d V. sbcl,V. axll u V. brchiocphlc m synth Ptch Grft	39.59.68↔	Sonstige plastische Rekonstruktion der A. iliaca
39.57.23↔	Plst Rk v snst tief Vv d ob Extrm m synth Ptch Grft	39.59.69↔	Sonstige Plast Rekonstruktion von abd Aa, sonstige
39.57.29↔	Plast Reko von Gef d ob Extrem m synth Patch Graft, so	39.59.70↔	Sonstige Plast Rekonstruktion von abd Venen, n.n.bez.
39.57.30↔	Plast Reko von thor Gef m synth Patch Graft, n.n.bez.	39.59.71↔	Sonstige plastische Rekonstruktion der V. cava inferior
39.57.31↔	Plast Reko d thorakalen Aort m synth Patch Graft	39.59.72↔	Sonstige plastische Rekonstruktion der V. iliaca
39.57.32↔	Plast Reko d V. pulmon m synthetischem Patch Graft	39.59.79↔	Sonstige Plast Rekonstruktion von abd Venen, sonstige
39.57.33↔	Plast Reko d V. cava superior m synth Patch Graft	39.59.80↔	Sonstige Plast Reko von Gef d unteren Extrem, n.n.bez.
39.57.39↔	Plast Reko von thorakalen Gef m synth Patch Graft, so	39.59.81↔	Sonstige Plast Rekonstruktion von Aa d unteren Extrem
39.57.40↔	Plast Reko abd Aa m synth Patch Graft, n.n.bez.	39.59.82↔	Sonstige plastische Rekonstruktion der V. femoralis
39.57.41↔	Plast Reko d abd Aort m synthetischem Patch Graft	39.59.83↔	Sonstige plastische Rekonstruktion der V. poplitea
39.57.42↔	Plast Reko d Truncus coeliacus m synth Patch Graft	39.59.88↔	So Plast Reko von sonst tiefen Venen d unteren Extrem
39.57.43↔	Plast Reko d A. gastrica m synthetischem Patch Graft	39.59.89↔	Sonstige Plast Reko von Gef d unteren Extrem, sonstige
39.57.44↔	Plast Reko d A. hepatica m synthetischem Patch Graft	39.59.90↔	Sonstige Plast Reko e Gefäßes, Venenklappenplastik
39.57.45↔	Plast Reko d A. lienalis m synthetischem Patch Graft	39.59.99↔	Sonst plastische Rekonstruktion eines Gefäßes, sonst
39.57.46↔	Plast Reko d A. renalis m synthetischem Patch Graft	39.75.11↔	Prktrnslm Gfntrvntion, S Gf, Rttionsthrmkt
39.57.47↔	Plast Reko d A. mesenterica m synth Patch Graft	39.76.00↔	Prkt trnslm endvsk Intrvntion an präzbr (xtkr Gf ,nbnz)
39.57.48↔	Plast Reko d A. iliaca m synthetischem Patch Graft	39.76.10↔	Prkt Bllngpiople an präzbr(n) (xtkr(n)) Gf(n)

39.76.20↔	Prkt Bldangiopsie an präzbr(n) (xtr(n)) Gf(n)	77.46.00↔	Knochenbiopsie an der Patella, n.n.bez.
39.76.30↔	Prkt Lsmgiopsie an präzbr(n) (xtr(n)) Gf(n)	77.46.10↔	Knochenbiopsie an der Patella, Perkutane (Nadel-) Biopsie
39.76.40↔	Perkut Atherekt an präzerebr(en) (extkr(en)) Gef(en)	77.46.20↔	Knochenbiopsie an der Patella, Offene Knochenbiopsie
39.76.50↔	Perkut sel Thrombol an extkr Gef d Kopfes und Halses	77.46.99↔	Knochenbiopsie an der Patella, sonstige
39.76.60↔	Prkt Thrmbrkt an präzbr(n) (xtr(n)) Gf(n), n.n.bez.	77.47.00↔	Knochenbiopsie an Tibia und Fibula, n.n.bez.
39.76.61↔	Prkt Rttionsthmrkt an präzbr(n) (xtr(n)) Gf(n)	77.47.10↔	Knochenbiopsie an Tibia u Fibula, Perkutane (Nadel-) Biopsie
39.76.62↔	Perkutane stentgestützte Thrombektomie an extkr Gef	77.47.20↔	Knochenbiopsie an Tibia und Fibula, Offene Knochenbiopsie
39.76.69↔	Prkt Thrmbrkt an präzbr(n) (xtr(n)) Gf(n), s.	77.47.99↔	Knochenbiopsie an Tibia und Fibula, sonstige
39.76.70↔	Prkt endvsk Frmdkörperntfmg aus extkr Gf d Kpfs u Hlss	77.48.00↔	Knochenbiopsie an Tarsalia und Metatarsalia, n.n.bez.
39.76.99↔	Prkt trnsm endvsk Intrvntion an präzbr (xtr Gf),s	77.48.10↔	Knochbiops an Tarsal und Metatars, Perkut (Nad) Biops
39.77.50↔	Perkutane selektive Thrombolyse von intrakr(n) Gef(en)	77.48.20↔	Knochbiops an Tarsalia und Metatars, Offene Knochbiops
39.77.70↔	Prkt endvsk Frmdkörperntfmg aus intrkr(n) Gf(n)	77.48.99↔	Knochenbiopsie an Tarsalia und Metatarsalia, sonstige
39.8x.00↔	Op a Glom carot, Sin caroticus u and Paraggl, n.n.bez.	77.49.00↔	Knochbiops an and näher bez Kn, auss Gschk, n.n.bez.
39.8x.10↔	Exploration des Glomus caroticum und anderer Paraganglien	77.49.20↔	Knbp a and nä bz Kn, au Gk, Knbp an d Ws Prk (Nd) Bp
39.8x.11↔	Exzision des Glomus caroticum und anderer Paraganglien	77.49.21↔	Knbp an and näh bz Kn, au Gschk, Knbp an d Ws, Off Knbp
39.8x.20↔	Implnt o Erstz e Implsgnrts z Aktvierng d Brflxs	77.49.40↔	Knbp a and näh bz Kn, au Gk, Knbp an Pl d Fs Prk (Nd) Bp
39.8x.21↔	Rv (h Wchs) e Implsgnrts z Aktvierng d Brflxs	77.49.41↔	Knbp a and näh bz Kn, au Gk, Knbp an Pl d Fs, Off Knbp
39.8x.22↔	Entf e Impulsgenerators zur Aktivierung d Baroreflexes	77.49.90↔	Knchbiops an and näh bz Kn, auss Gschk, Prkt (Nd) Biops
39.8x.30↔	Implnt o Erstz e (v) Elktrod(n) z Aktvierng d Brflxs	77.49.91↔	Knchbiops an and näh bz Kn, auss Gschk, Off Knchbiops
39.8x.31↔	Rv (h Wchs) e (v) Elktrod(n) z Aktvierng d Brflxs	77.49.99↔	Knochbiops an and näher bez Kn, auss Gschk, sonstige
39.8x.32↔	Entf e (v) Elektrod(n) zur Aktivierung d Baroreflexes	79.24↔	Offene Reposition e Fingfx ohne innere Knochenfixation
39.8x.99↔	Op a Glom carot, Sin caroticus und and Paraggl, so	80.81.00↔	So Lok Exz o Destr e Gelläs an d Schult, n.n.bez.
39.92↔	Injektion eines sklerosierenden Agens in eine Vene	80.81.10↔	Débridement am Humeroglenoidalgelenk
39.99.00↔	Sonstige Operationen an Blutgefässen, n.n.bez.	80.81.11↔	Zystenexstirpation am Humeroglenoidalgelenk
39.99.10↔	Aortopexie	80.81.19↔	Sonstige lokale Exz oder Destr a Humeroglenoidalgelenk
39.99.20↔	Operationen bei kongenitalen Gefäßanomalien, n.n.bez.	80.81.20↔	Débridement am Akromioklavikulargelenk
39.99.21↔	Op b kngntlr Anmie d Artnsthms(Stns) o b untrbr Artbngn	80.81.21↔	Zystenexstirpation am Akromioklavikulargelenk
39.99.22↔	Op b kong Anom d A. o V. pulmonalis o b A. lusoria	80.81.29↔	Sonstige lokale Exzision oder Destr a Akromioklavikgel
39.99.23↔	Operationen bei kongenitalen Anomalien der V. cava	80.81.99↔	So Lok Exz o Destr e Gelläs an d Schult, So
39.99.24↔	Op b kong Kollateralgefässen und Unifokalisierung	80.82.00↔	Sonstige Lok Exz oder Destr e Gelläs a Ellb, n.n.bez.
39.99.30↔	Kathinterv Verschluss d Duct arterios Botalli, n.n.bez	80.82.10↔	Arthr lokale Exz oder Destr e Gelenkläsion a Ellb
39.99.31↔	Kathinterv Verschluss d Duct arterios Botalli, m Coil	80.82.11↔	Débridement am Ellenbogengelenk
39.99.32↔	Kthntrv Vrschl d Dct artrios Btll, m AmpltzDctOcldr	80.82.12↔	Zystenexstirpation am Ellbogengelenk
39.99.38↔	Kathinterv Verschluss d Duct arterios Botalli, So	80.82.99↔	Sonstige Lok Exz oder Destr e Gelläs a Ellb, sonstige
39.99.99↔	Operationen bei sonstigen kongenitalen Gefäßanomalien	80.83.00↔	Sonstige Lok Exz oder Destr e Gelläs a Hdgel, n.n.bez.
39.99.99↔	Sonstige Operationen an Blutgefässen, sonstige	80.83.10↔	Arthr lokale Exz oder Destr e Gelläs a Handgelenk
40.11.00↔	Biopsie an einer lymphatischen Struktur, n.n.bez.	80.83.11↔	Débridement am Handgelenk
40.11.10↔	Off(Inzs)Biops mdiast,praaoortln,iliakln o plvnn Lymphkn	80.83.12↔	Zystenexstirpation am Handgelenk
40.11.11↔	Off(Inzs)Biops zr, sprklvkläm, axlläm o inguinln Lymphkn	80.83.99↔	Sonstige Lok Exz oder Destr e Gelläs a Hdgel, sonstige
40.11.20↔	Geschlossene [perkutane] [Nadel-] Biopsie von Lymhknoten	80.85.00↔	Sonstige Lok Exz o Destr e Gelläs an d Hüfte, n.n.bez.
40.11.99↔	Biopsie an einer lymphatischen Struktur, sonstige	80.85.10↔	Arthr lokale Exz oder Destr e Gelenkläsion an d Hüfte
40.19.00↔	Sonstige diagn Massnahm an lymphat Strukturen, n.n.bez	80.85.11↔	Débridement am Hüftgelenk
40.19.10↔	Präprtv Szntgr u Sndnmssng i Rhmn d SntnlLymphndktmie	80.85.12↔	Zystenexstirpation am Hüftgelenk
40.19.20↔	Intraop Sondm d Rdionkldmark i R d SntnlLymphndktmie	80.85.99↔	Sonstige Lok Exz o Destr e Gelläs an d Hüfte, sonstige
40.19.99↔	So diagn Massnahm an lymphat Strukturen, so	80.86.00↔	Sonstige Lok Exz oder Destr e Gelläs a Knie, n.n.bez.
44.01↔	Trunkuläre Vagotomie	80.86.10↔	Arthr lokale Exzision oder Destruktion a Kniegelenk
77.40.00↔	Knochenbiopsie, ohne Angabe der Lokalisation, n.n.bez.	80.86.11↔	Débridement am Kniegelenk
77.40.10↔	Knochbiops, ohne Ang d Lok, Perkutane (Nadel) Biops	80.86.12↔	Zystenexstirpation am Kniegelenk
77.40.20↔	Knochbiops, ohne Ang d Lokalisation, Offene Knochbiops	80.86.13↔	Exzision eines Meniskusganglions am Kniegelenk
77.40.99↔	Knochenbiopsie, ohne Angabe der Lokalisation, sonstige	80.86.99↔	Sonstige Lok Exz oder Destr e Gelläs a Knie, sonstige
77.41.00↔	Knochbiops von Skap, Klav, Rip und Sternum, n.n.bez.	80.87.00↔	Sonstige Lok Exz o Destr e Gelläs a Sg, n.n.bez.
77.41.10↔	Knchbiops v Skp, Klv, Rp u Strm, Prkt (Nd) Biops	80.87.10↔	Arthr Lok Exz o Destr e Gelläs a oberen Sprunggelenk
77.41.20↔	Knochbiops von Skap, Klav, Rip u Stern, Off Knochbiops	80.87.11↔	Débridement am oberen Sprunggelenk
77.41.99↔	Knochbiops von Skap, Klav, Rip und Sternum, sonstige	80.87.12↔	Zystenexstirpation am oberen Sprunggelenk
77.42.00↔	Knochenbiopsie am Humerus, n.n.bez.	80.87.19↔	Sonstige Lok Exz o Destr e Gelläs a ob Sprunggelenk
77.42.10↔	Knochenbiopsie am Humerus, Perkutane (Nadel-) Biopsie	80.87.20↔	Arthr Lok Exz o Destr e Gelläs a unteren Sprunggelenk
77.42.20↔	Knochenbiopsie am Humerus, Offene Knochenbiopsie	80.87.21↔	Débridement am unteren Sprunggelenk
77.42.99↔	Knochenbiopsie am Humerus, sonstige	80.87.22↔	Zystenexstirpation am unteren Sprunggelenk
77.43.00↔	Knochenbiopsie an Radius und Ulna, n.n.bez.	80.87.29↔	Sonstige Lok Exz o Destr e Gelläs a unteren Sg
77.43.10↔	Knbiopsie an Radius und Ulna, Perkutane (Nadel-) Biopsie	80.87.99↔	Sonstige Lok Exz o Destr e Gelläs a Sg, sonstige
77.43.20↔	Knochenbiopsie an Radius und Ulna, Offene Knochenbiopsie	80.88.00↔	So Lok Exz o Destr e Gelläs an Fuss u Zehen, n.n.bez.
77.43.99↔	Knochenbiopsie an Radius und Ulna, sonstige	80.88.10↔	Arthr lokale Exz oder Destr e Gelläs an Fuss und Zehen
77.44.00↔	Knochenbiopsie an Karpalia und Metakarpalia, n.n.bez.	80.88.20↔	Débridement am Metatarsophalangealgelenk
77.44.10↔	Knochbiops an Karpal und Metakarp, Perkut (Nad) Biops	80.88.21↔	Zystenexstirpation am Metatarsophalangealgelenk
77.44.20↔	Knochbiops an Karpal und Metakarp, Offene Knochbiops	80.88.29↔	Sonstige Lok Exz oder Destr a Metatarsgel
77.44.99↔	Knochenbiopsie an Karpalia und Metakarpalia, sonstige	80.88.30↔	Débridement an Zehengelenken
77.45.00↔	Knochenbiopsie am Femur, n.n.bez.	80.88.40↔	Débridement an sonstigen Fussgelenken
77.45.10↔	Knochenbiopsie am Femur, Perkutane (Nadel-) Biopsie	80.88.50↔	Zystenexstirpation an sonstigen Gel von Fuss und Zehen
77.45.20↔	Knochenbiopsie am Femur, Offene Knochenbiopsie	80.88.59↔	So Lok Exz o Destr an sonstigen Gel von Fuss und Zehen
77.45.99↔	Knochenbiopsie am Femur, sonstige	80.88.99↔	So Lok Exz o Destr e Gelläs an Fuss und Zehen, so

80.89.00↔	So Lok Exz o Destr e Gelläs an and bez Lok, n.n.bez.	81.44.00↔	Stabilisierung der Patella, n.n.bez.
80.89.10↔	Arthr Lok Exz o Destr e Gelläs a Sternokigel	81.44.10↔	Stabilisierung der Patella, Retinakulumspaltung, lateral
80.89.11↔	Débridement am Sternoklavikulargelenk	81.44.11↔	Stb d Ptl, Rtnklmsplntng, ltrl m Züglngsprtion
80.89.12↔	Zystenexstirpation am Sternoklavikulargelenk	81.44.12↔	Stab d Patel, Verlagerung d Patellarsehnenansatzes
80.89.19↔	Sonstige Lok Exz oder Destr a Sternoklavikulargelenk	81.44.13↔	Stb d Ptl, Vrlg d Ptlrshhnnstsz m Knchsnpn
80.89.20↔	Arthr lokale Exz oder Destr e Gelläs a Iliosgel	81.44.99↔	Stabilisierung der Patella, sonstige
80.89.21↔	Débridement am Iliosakralgelenk	81.45.00↔	Sonstige Rekonstruktion an den Kreuzbändern, n.n.bez.
80.89.22↔	Zystenexstirpation am Iliosakralgelenk	81.45.19↔	Sonstige Rekonstruktion an den Kreuzbändern, arthr
80.89.29↔	Sonstige lokale Exzision oder Destr a Iliosakralgelenk	81.45.20↔	Reko d vorderen Kreuzb m aut Patsehne, offen chir
80.89.30↔	Débridement an der Symphyse	81.45.21↔	Reko d hint Kreuzb m aut Patsehne, offen chir
80.89.31↔	Zystenexstirpation an der Symphyse	81.45.29↔	Sonstige Rekonstruktion an D Kreuzbändern, offen chir
80.89.39↔	Sonstige lokale Exzision oder Destr an d Symphyse	81.45.99↔	Sonstige Rekonstruktion an den Kreuzbändern, sonstige
80.89.40↔	Arthr Lok Exz oder Destr e Gelläs an and bez Lok	81.71.00↔	Arthropl m Implant a Metakarpophal und lpg, n.n.bez.
80.89.41↔	Débr einer Gelenkläsion an and bez Lokalisation	81.71.10↔	Inplantation einer sonstigen Fingergelenkendoprothese
80.89.42↔	Zystenexstirpation an Gelenken and bez Lokalisation	81.71.99↔	Arthpastk m Impl a Metakarpophal- u Interphalangelek, so
80.89.99↔	So Lok Exz o Destr e Gelläs an and bez Lok, so	81.72.00↔	Arthropl ohne Implant a Metakarpophalangeal und lpg
80.90.00↔	Sonstige Exzision an einem Gelenk, n.n.bez.	81.74.00↔	Arthropl m Implant a Karpok oder Karpomgel, n.n.bez.
80.90.10↔	Arthroskopische Exzision an einem Gelenk	81.74.10↔	Implantation einer Daumensattelgelenkendoprothese
80.90.99↔	Sonstige Exzision an einem Gelenk, sonstige	81.74.99↔	Arthropl m Implant a Karpok oder Karpomgel, sonstige
80.91.00↔	Sonstige Exzision an der Schulter, n.n.bez.	81.93.00↔	Naht an Kapsel od Ligament der oberen Extremitäten, n.n.bez.
80.91.10↔	Arthroskopische Exzision am Humeroglenoidalgelenk	81.93.10↔	Naht des Bandapparates der Klavikula
80.91.11↔	Sonstige Exzision am Humeroglenoidalgelenk	81.93.20↔	Naht des radioulnaren Ringbandes
80.91.20↔	Arthroskopische Exzision am Akromioklavikulargelenk	81.93.21↔	Naht des distalen radioulnaren Bandapparates
80.91.21↔	Sonstige Exzision am Akromioklavikulargelenk	81.93.30↔	Nht an Kaps o Lig d ob Extrem, Handwur und Mitthand
80.91.30↔	Entnahme eines Knorpeltransplantates an der Schulter	81.93.99↔	Naht an Kapsel o Ligament der oberen Extremitäten, sonst
80.91.99↔	Sonstige Exzision an der Schulter, sonstige	82.12↔	Fasziotomie der Hand
80.92.00↔	Sonstige Exzision am Ellbogen, n.n.bez.	82.32↔	Exzision einer Handsehne zur Transplantation
80.92.10↔	Arthroskopische Exzision am Ellbogen	82.34↔	Exzision von Muskel oder Faszie der Hand zur Transplantation
80.92.11↔	Entnahme eines Knorpeltransplantates am Ellbogengelenk	82.35.00↔	Sonstige Fasziotomie der Hand, n.n.bez.
80.92.99↔	Sonstige Exzision am Ellbogen, sonstige	82.35.10↔	Fasziotomie der Hohlhand
80.93.00↔	Sonstige Exzision am Handgelenk, n.n.bez.	82.35.11↔	Fasziotomie der Hand und Finger mit Neurolyse
80.93.10↔	Arthroskopische Exzision am Handgelenk	82.35.12↔	Faszieekt d Hand und Fing m Neurolyse und Arteriolyse
80.93.11↔	Entnahme eines Knorpeltransplantates am Handgelenk	82.35.13↔	Fasziotomie der Hand und Finger mit Arthrolyse
80.93.12↔	Resektion des Discus triangularis am Handgelenk	82.35.99↔	Sonstige Fasziotomie der Hand, sonstige
80.93.99↔	Sonstige Exzision am Handgelenk, sonstige	82.39.00↔	Sonstige Exzision von Weichteilen der Hand, n.n.bez.
80.94↔	Sonstige Exzision an Hand- und Fingergelenk	82.39.10↔	So Exz v Weicht d Hand, Exz v Sehnnenscheiden d Hand
80.95.00↔	Sonstige Exzision am Hüftgelenk, n.n.bez.	82.39.99↔	Sonstige Exzision von Weichteilen der Hand, sonstige
80.95.10↔	Arthroskopische Exzision am Hüftgelenk	82.46.00↔	Naht an Muskel oder Faszie der Hand, n.n.bez.
80.95.11↔	Entnahme eines Knorpeltransplantates am Hüftgelenk	82.46.10↔	Naht an einer Faszie der Hand
80.95.99↔	Sonstige Exzision am Hüftgelenk, sonstige	82.46.20↔	Naht an einem Muskel der Hand
80.96.00↔	Sonstige Exzision am Knie, n.n.bez.	82.46.99↔	Naht an Muskel oder Faszie der Hand, sonstige
80.96.10↔	Arthroskopische Exzision am Kniegelenk	82.51↔	Verlängerung einer Sehne der Hand
80.96.20↔	Entnahme e Knorpeltransplantates a Kniegelenk, arthr	82.52↔	Verkürzung einer Sehne der Hand
80.96.21↔	Entn e Knorpeltransplantates a Kniegelenk, offen chir	82.53↔	Reinsertion einer Sehne der Hand
80.96.99↔	Sonstige Exzision am Knie, sonstige	82.54↔	Reinsertion eines Muskels der Hand
80.97.00↔	Sonstige Exzision am Sprunggelenk, n.n.bez.	82.55↔	Sonstige Längenänderung an Muskel oder Sehne der Hand
80.97.10↔	Arthroskopische Exzision am oberen Sprunggelenk	82.56↔	Sonstr Transfer oder Transplantation einer Sehne der Hand
80.97.11↔	Sonstige Exzision am oberen Sprunggelenk	82.57.00↔	Sonstige Transposition einer Sehne der Hand, n.n.bez.
80.97.20↔	Arthroskopische Exzision am unteren Sprunggelenk	82.57.10↔	So Transp e Sehn d Hand, Transp e Beugesehne d Hand
80.97.21↔	Sonstige Exzision am unteren Sprunggelenk	82.57.99↔	Sonstige Transposition einer Sehne der Hand, sonstige
80.97.30↔	Entnahme eines Knorpeltransplantates am Sprunggelenk	82.58↔	Sonstr Transfer oder Transplantation eines Handmuskels
80.97.99↔	Sonstige Exzision am Sprunggelenk, sonstige	82.59↔	Sonstige Transposition eines Handmuskels
80.98.00↔	Sonstige Exzision an Fuss- und Zehngelenk, n.n.bez.	82.61↔	Pollzisation mit Übertragung von Nerven und Blutversorgung
80.98.10↔	Arthroskopische Exzision an Fuss- und Zehngelenken	82.69↔	Sonstige Rekonstruktion des Daumens
80.98.11↔	Sonstige Exzision am Metatarsophalangealgelenk	82.71↔	Rekonstruktion eines Ringbandes
80.98.12↔	Sonstige Exzision an sonstigen Fussgelenken	82.72.00↔	Plast Op an d Hand m M o FaszTransplantat, n.n.bez.
80.98.13↔	Sonstige Exzision an Zehngelenken	82.72.10↔	Plastische Op m M o FaszTransplantat an e Fing
80.98.99↔	Sonstige Exzision an Fuss- und Zehngelenk, sonstige	82.72.11↔	Plast Op m M o FaszTransplantat an sonst Teil d Hand
80.99.00↔	Sonstige Exz an e Gel an and bez Lok, n.n.bez.	82.72.99↔	Plast Op an d Hand m M o FaszTransplantat, sonstiges
80.99.10↔	Arthroskopische Exzision am Sternoklavikulargelenk	82.79↔	Plastische Op an d Hand m and Transplantat o Implant
80.99.11↔	Sonstige Exzision am Sternoklavikulargelenk	82.81↔	Transfer eines Fingers, ausgenommen Daumen
80.99.20↔	Arthroskopische Exzision am Iliosakralgelenk	82.82↔	Plastische Rekonstruktion einer Spalthand
80.99.21↔	Sonstige Exzision am Iliosakralgelenk	82.83↔	Plastische Rekonstruktion bei Makrodaktylie
80.99.30↔	Arthroskopische Exzision an der Symphyse	82.85↔	Sonstige Tenodese an der Hand
80.99.31↔	Sonstige Exzision an der Symphyse	82.86.00↔	Sonstige Tenoplastik an der Hand, n.n.bez.
80.99.90↔	Arthr Exzision an einem Gelenk an and bez Lokalisation	82.86.10↔	Tenoplastik von Beugesehnen der Hand
80.99.91↔	Entn e Knorpeltx an e Gel an and bez Lokalisation	82.86.11↔	Schaffung eines Transplantlagers für Sehnen an der Hand
80.99.99↔	Sonstige Exz an e Gel an and bez Lok, sonstige	82.86.12↔	Revision (ohne Wechsel) e Sehnenimplantates an d Hand
81.25↔	Arthrodese am Radiokarpalgelenk	82.86.13↔	Wechsel eines Sehnenimplantates an der Hand
81.43↔	Rekonstruktion am Kniegelenk nach unhappy triad	82.86.99↔	Sonstige Tenoplastik an der Hand, sonstige

82.89.00↔	Sonstige plastische Operationen an der Hand, n.n.bez.	83.19.24↔	Desins von M, Sehne und Fasz, Bruw, Bauch und Rücken
82.89.10↔	Sehnscheidenplastik an der Hand	83.19.25↔	Desins von M, Sehn u Fasz, Leist u Genreg u Gesäss
82.89.11↔	Knöcherne Ref von Bänder d Handwur und Mitthand	83.19.26↔	Desins von Muskel, Sehne und Faszie, Untere Extremität
82.89.12↔	Knöcherne Refixation von sonstigen Bänder der Hand	83.19.29↔	Desins von Muskel, Sehne und Faszie, And Lokalisation
82.89.13↔	Glübrgreifnd Weichteildstrktion b kng Anm d Hnd	83.19.30↔	Lappenstieldurchtrennung nach Lappenpl, Kopf und Ha
82.89.14↔	Radialisation bei kongenitalen Anomalien der Hand	83.19.31↔	Lappenstdurcht nach Lappenpl, Schulter und Axilla
82.89.15↔	Rs v Schnürrngn m plstschr Rk b kng Anm d Hnd	83.19.32↔	Lappenstdurcht nach Lappenpl, Oberarm und Ellb
82.89.16↔	Transfer einer Zehe als Fingersersatz	83.19.33↔	Lappenstieldurchtrennung nach Lappenplastik, Unterarm
82.89.99↔	Sonstige plastische Operationen an der Hand, sonstige	83.19.34↔	Lappenstdurcht nach Lappenpl, Bruw, Bauch und Rücken
83.09.00↔	Sonstige Inzision an den Weichteilen, n.n.bez.	83.19.35↔	Lappenstdurcht na Lappenpl, Leist u Genreg u Gesäss
83.09.10↔	Fremdkentf aus Muskel, Sehne oder Fasz, Kopf und Hals	83.19.36↔	Lappenstieldurchtrennung nach Lappenpl, Untere Extrem
83.09.11↔	Fremdkentf aus M, Sehne oder Fasz, Schulter und Axilla	83.19.39↔	Lappenstdurcht nach Lappenpl, And Lokalisation
83.09.12↔	Fremdkentf aus M, Sehne oder Fasz, Oberarm und Ellb	83.19.90↔	Sonstige Durchtrennung von Weichteilen, Kopf und Hals
83.09.13↔	Fremdkentf aus Muskel, Sehne oder Fasz, Unterarm	83.19.91↔	Sonst Durchtrennung von Weichteilen, Schulter und Axilla
83.09.14↔	Fremdkentf aus M, Sehne o Fasz, Bruw, Bauch und Rücken	83.19.92↔	Sonst Durchtrennung von Weichteilen, Oberarm und Ellenbogen
83.09.15↔	Fremdkentf aus M, Sehn o Fasz, Leist u Genreg u Gesäss	83.19.93↔	Sonstige Durchtrennung von Weichteilen, Unterarm
83.09.16↔	Fremdkentf aus Muskel, Sehne oder Fasz, Untere Extrem	83.19.94↔	So Durchtr von Weichteilen, Bruw, Bauch und Rücken
83.09.19↔	Fremdkentf aus Muskel, Sehne oder Fasz, And Lok	83.19.95↔	So Durchtr von Weichteilen, Leist u Genreg u Gesäss
83.09.90↔	Sonstige Inzision an den Weichteilen, Kopf und Hals	83.19.96↔	Sonst Durchtrennung von Weichteilen, Untere Extremität
83.09.91↔	Sonst Inzision an den Weichteilen, Schulter und Axilla	83.19.97↔	Sonst Durchtrennung von Weichteilen, Andere Lokalisation
83.09.92↔	Sonst Inzision an den Weichteilen, Oberarm und Ellenbogen	83.19.99↔	Sonstige Durchtrennung von Weichteilen, sonstige
83.09.93↔	Sonstige Inzision an den Weichteilen, Unterarm	83.21.00↔	Biopsie an den Weichteilen, n.n.bez.
83.09.94↔	So Inzis an D Weichteilen, Bruw, Bauch und Rücken	83.21.10↔	Biops an D Weicht, Perkut (Nad) Biops an D Weicht
83.09.95↔	So Inzis an D Weichteilen, Leist u Genreg u Gesäss	83.21.11↔	Offene Biopsie an den Weichteilen
83.09.96↔	Sonstige Inzision an den Weichteilen, Untere Extremität	83.21.20↔	Biopsie an den Weichteilen, Perkutane (Nadel-) Biop a Muskel
83.09.97↔	Sonst Inzision an den Weichteilen, Andere Lokalisation	83.21.21↔	Offene Biopsie am Muskel
83.09.99↔	Sonstige Inzision an den Weichteilen, sonstige	83.21.30↔	Biopsie an den Weichteilen, Biopsie an einem Schleimbeutel
83.11↔	Tenotomie der Achillessehne	83.21.99↔	Biopsie an den Weichteilen, sonstige
83.12↔	Tenotomie der Hüft-Adduktoren	83.32.00↔	Exzision einer Läsion an einem Muskel, n.n.bez.
83.13.00↔	Sonstige Tenotomie, n.n.bez.	83.32.10↔	Exzision einer Läsion an einem Muskel, Kopf und Hals
83.13.10↔	Inzision einer Sehne, Kopf und Hals	83.32.11↔	Exzision einer Läsion an einem Muskel, Schulter und Arm
83.13.11↔	Inzision einer Sehne, Schulter und Axilla	83.32.12↔	Exzision e Läsion an e Muskel, Bruw, Bauch und Rücken
83.13.12↔	Inzision einer Sehne, Oberarm und Ellenbogen	83.32.13↔	Exz e Läs an e Muskel, Leisten und Genreg und Gesäss
83.13.13↔	Inzision einer Sehne, Unterarm	83.32.14↔	Exzision einer Läsion an einem Muskel, Untere Extremität
83.13.14↔	Inzision einer Sehne, Brustwand, Bauch und Rücken	83.32.19↔	Exzision einer Läsion an einem Muskel, Andere Lokalisation
83.13.15↔	Inzision e Sehne, Leisten und Genreg und Gesäss	83.32.99↔	Exzision einer Läsion an einem Muskel, sonstige
83.13.16↔	Inzision einer Sehne, Untere Extremität	83.41↔	Exzision einer Sehne zur Transplantation
83.13.19↔	Inzision einer Sehne, Andere Lokalsiation	83.43.00↔	Exzision von Muskel od Faszie zur Transplantation, n.n.bez.
83.13.20↔	Durchtrennung einer Sehne, Kopf und Hals	83.43.10↔	Entnahme eines myokutanen Lappens zur Transplantation
83.13.21↔	Durchtrennung einer Sehne, Schulter und Axilla	83.43.11↔	Entn e osteom o osteofasz Lp zur Transplantation
83.13.22↔	Durchtrennung einer Sehne, Oberarm und Ellenbogen	83.43.12↔	Entn e sonst Lappentx m mikrovasl Anast aus M o Fasz
83.13.23↔	Durchtrennung einer Sehne, Unterarm	83.43.99↔	Exzision von Muskel oder Faszie zur Transplantation, sonst
83.13.24↔	Durchtrennung einer Sehne, Brustwand, Bauch und Rücken	83.45.00↔	Sonstige Myektomie, n.n.bez.
83.13.25↔	Durchtr e Sehne, Leisten und genitalregion und Gesäss	83.45.10↔	Sonstige Myektomie, Kopf und Hals
83.13.26↔	Durchtrennung einer Sehne, Untere Extremität	83.45.11↔	Sonstige Myektomie, Schulter und Axilla
83.13.29↔	Durchtrennung einer Sehne, Andere Lokalisation	83.45.12↔	Sonstige Myektomie, Oberarm und Ellenbogen
83.13.99↔	Sonstige Tenotomie, sonstige	83.45.13↔	Sonstige Myektomie, Unterarm
83.14.00↔	Fasziotomie oder Aponeurotomie, n.n.bez.	83.45.14↔	Sonstige Myektomie, Brustwand, Bauch und Rücken
83.14.10↔	Fasziotomie oder Aponeurotomie, Kopf und Hals	83.45.15↔	Sonst Myektomie, Leisten- und Genitalregion und Gesäss
83.14.11↔	Fasziotomie oder Aponeurotomie, Schulter und Axilla	83.45.16↔	Sonstige Myektomie, Untere Extremität
83.14.12↔	Fasziotomie oder Aponeurotomie, Oberarm und Ellenbogen	83.45.19↔	Sonstige Myektomie, Andere Lokalisation
83.14.13↔	Fasziotomie oder Aponeurotomie, Unterarm	83.45.99↔	Sonstige Myektomie, sonstige
83.14.14↔	Fasziotomie o Aponeurotomie, Brustwand, Bauch und Rücken	83.71.00↔	Sehnenvorverlagerung, n.n.bez.
83.14.15↔	Fasziotomie o Aponeurotomie, Leist u Genreg u Gesäss	83.71.10↔	Sehnenvorverlagerung, Kopf und Hals
83.14.16↔	Fasziotomie oder Aponeurotomie, Untere Extremität	83.71.11↔	Sehnenvorverlagerung, Schulter und Axilla
83.14.19↔	Fasziotomie oder Aponeurotomie, Andere Lokalisation	83.71.12↔	Sehnenvorverlagerung, Oberarm und Ellenbogen
83.14.99↔	Fasziotomie oder Aponeurotomie, sonstige	83.71.13↔	Sehnenvorverlagerung, Unterarm
83.19.00↔	Sonstige Durchtrennung von Weichteilen, n.n.bez.	83.71.14↔	Sehnenvorverlagerung, Brustwand, Bauch und Rücken
83.19.10↔	Durchtrennung eines Muskels, Kopf und Hals	83.71.15↔	Sehnenverlängerung, Leisten- und Genitalregion und Gesäss
83.19.11↔	Durchtrennung eines Muskels, Schulter und Axilla	83.71.16↔	Sehnenvorverlagerung, Untere Extremität
83.19.12↔	Durchtrennung eines Muskels, Oberarm und Ellenbogen	83.71.19↔	Sehnenvorverlagerung, Andere Lokalisation
83.19.13↔	Durchtrennung eines Muskels, Unterarm	83.71.99↔	Sehnenvorverlagerung, sonstige
83.19.14↔	Durchtrennung eines Muskels, Bruw, Bauch und Rücken	83.72.00↔	Sehnenrückverlagerung, n.n.bez.
83.19.15↔	Durchtr e Muskels, Leisten und Genreg und Gesäss	83.72.10↔	Sehnenrückverlagerung, Kopf und Hals
83.19.16↔	Durchtrennung eines Muskels, Untere Extremität	83.72.11↔	Sehnenrückverlagerung, Schulter und Axilla
83.19.19↔	Durchtrennung eines Muskels, Andere Lokalisation	83.72.12↔	Sehnenrückverlagerung, Oberarm und Ellenbogen
83.19.20↔	Desins von Muskel, Sehne und Faszie, Kopf und Hals	83.72.13↔	Sehnenrückverlagerung, Unterarm
83.19.21↔	Desins von Muskel, Sehne und Fasz, Schulter und Axilla	83.72.14↔	Sehnenrückverlagerung, Brustwand, Bauch und Rücken
83.19.22↔	Desins von Muskel, Sehne und Faszie, Oberarm und Ellb	83.72.15↔	Sehnenverkürzung, Leisten- und Genitalregion und Gesäss
83.19.23↔	Desinsertion von Muskel, Sehne und Faszie, Unterarm	83.72.16↔	Sehnenrückverlagerung, Untere Extremität

83.72.19↔	Sehnenrückverlagerung, Andere Lokalisation	83.82.16↔	Faszientransplantation, Untere Extremität
83.72.99↔	Sehnenrückverlagerung, sonstige	83.82.19↔	Faszientransplantation, Andere Lokalisation
83.73.00↔	Reinsertion einer Sehne, n.n.bez.	83.82.20↔	Transplantation e lok M oder Faszip, Kopf und Ha
83.73.10↔	Reinsertion einer Sehne, Kopf und Hals	83.82.21↔	Transplantation e lok M o Faszip, Schult und Axilla
83.73.11↔	Reinsertion einer Sehne, Schulter und Axilla	83.82.22↔	Transplantation e lok M o Faszip, Oberarm und Ellb
83.73.12↔	Reinsertion einer Sehne, Oberarm und Ellenbogen	83.82.23↔	Transplantation e lok Muskel oder Faszip, Unterarm
83.73.13↔	Reinsertion einer Sehne, Unterarm	83.82.24↔	Tx e lok M o Faszip, Bruw, Bauch und Rücken
83.73.14↔	Reinsertion einer Sehne, Brustwand, Bauch und Rücken	83.82.25↔	Tx e lok M o Faszip, Leist und Genreg und Gesäss
83.73.15↔	Reinsertion e Sehne, Leisten- u Genitalregion u Gesäss	83.82.26↔	Transplantation e lok M oder Faszip, Untere Extrem
83.73.16↔	Reinsertion einer Sehne, Untere Extremität	83.82.29↔	Transplantation e lok Muskel oder Faszip, And Lok
83.73.19↔	Reinsertion einer Sehne, Andere Lokalisation	83.82.30↔	Transplantation e osteom o osteofasz Lp, Kopf und Ha
83.73.99↔	Reinsertion einer Sehne, sonstige	83.82.31↔	Tx e osteom o osteofasz Lp, Schult und Axilla
83.74.00↔	Reinsertion eines Muskels, n.n.bez.	83.82.32↔	Transplantation e osteom o osteofasz Lp, Oba und Ellb
83.74.10↔	Reinsertion eines Muskels, Kopf und Hals	83.82.33↔	Transplantation e osteom o osteofasz Lp, Unterarm
83.74.11↔	Reinsertion eines Muskels, Schulter und Axilla	83.82.34↔	Tx e osteom o osteofasz Lp, Bruw, Bauch und Rücken
83.74.12↔	Reinsertion eines Muskels, Oberarm und Ellenbogen	83.82.35↔	Tx e osteom o osteofasz Lp, Leist u Genreg u Gesäss
83.74.13↔	Reinsertion eines Muskels, Unterarm	83.82.36↔	Transplantation e osteom o osteofasz Lp, Untere Extrem
83.74.14↔	Reinsertion eines Muskels, Brustwand, Bauch und Rücken	83.82.39↔	Transplantation e osteom o osteofasz Lp, And Lok
83.74.15↔	Reinsertion eines Muskels, Leisten- und Genitalregion	83.82.40↔	Tx e snst Lppntx m mkrvsk Anst aus M o Fsz, Kpf u H
83.74.16↔	Reinsertion eines Muskels, Untere Extremität	83.82.41↔	Tx e snst Lppntx m mkrvsk Anst aus M o Fsz, Schl u Axll
83.74.19↔	Reinsertion eines Muskels, Andere Lokalisation	83.82.42↔	Tx e snst Lppntx m mkrvsk Anst aus M o Fsz, Ob u Ellb
83.74.99↔	Reinsertion eines Muskels, sonstige	83.82.43↔	Tx e snst Lppntx m mkrvsk Anst aus M o Fsz, Unt
83.75.00↔	Sehnentransfer oder -transplantation, n.n.bez.	83.82.44↔	Tx e so Lppntx m mkrvsk Anst aus M o Fsz, Brw, Bauch u Rückn
83.75.10↔	Sehnentransfer oder -transplantation, Kopf und Hals	83.82.45↔	Tx e so Lppntx m mkrvsk Anst aus M o Fsz, Leist u Gnrg u Gsäß
83.75.11↔	Sehnentransfer oder -transplantation, Schulter und Axilla	83.82.46↔	Tx e snst Lppntx m mkrvsk Anst aus M o Fsz, Unt Extrem
83.75.12↔	Sehnentransfer oder -transplantation, Oberarm und Ellenbogen	83.82.47↔	Tx e snst Lppntx m mkrvsk Anst aus M o Fsz, And Lk
83.75.13↔	Sehnentransfer oder -transplantation, Unterarm	83.82.99↔	Muskel- oder Faszientransplantation, sonstige
83.75.14↔	Sehnentransfer o Tx, Bruw, Bauch und Rücken	83.85.00↔	Sonstige Längenänderung an Muskel oder Sehne, n.n.bez.
83.75.15↔	Sehnentransfer o Tx, Leist und Genreg und Gesäss	83.85.10↔	Verlängerung von Muskel oder Sehne, Kopf und Hals
83.75.16↔	Sehnentransfer oder -transplantation, Untere Extremität	83.85.11↔	Verlängerung von Muskel oder Sehne, Schulter und Axilla
83.75.19↔	Sehnentransfer oder -transplantation, Andere Lokalisation	83.85.12↔	Verlängerung von Muskel oder Sehne, Oberarm und Ellb
83.75.99↔	Sehnentransfer oder -transplantation, sonstige	83.85.13↔	Verlängerung von Muskel oder Sehne, Unterarm
83.76.00↔	Sonstige Sehnentransposition, n.n.bez.	83.85.14↔	Verlängerung von M oder Sehne, Bruw, Bauch und Rücken
83.76.10↔	Sonstige Sehnentransposition, Kopf und Hals	83.85.15↔	Verlängerung von M o Sehn, Leist und Genreg und Gesäss
83.76.11↔	Sonstige Sehnentransposition, Schulter und Axilla	83.85.16↔	Verlängerung von Muskel oder Sehne, Untere Extremität
83.76.12↔	Sonstige Sehnentransposition, Oberarm und Ellenbogen	83.85.19↔	Verlängerung von Muskel oder Sehne, Andere Lokalisation
83.76.13↔	Sonstige Sehnentransposition, Unterarm	83.85.20↔	Verkürzung von Muskel oder Sehne, Kopf und Hals
83.76.14↔	Sonstige Sehnentransposition, Brustwand und Rücken	83.85.21↔	Verkürzung von Muskel oder Sehne, Schulter und Axilla
83.76.15↔	So Sehnentransposition, Leist und Genreg und Gesäss	83.85.22↔	Verkürzung von Muskel oder Sehne, Oberarm und Ellb
83.76.16↔	Sonstige Sehnentransposition, Untere Extremität	83.85.23↔	Verkürzung von Muskel oder Sehne, Unterarm
83.76.19↔	Sonstige Sehnentransposition, Andere Lokalisation	83.85.24↔	Verkürzung von M oder Sehne, Bruw, Bauch und Rücken
83.76.99↔	Sonstige Sehnentransposition, sonstige	83.85.25↔	Verkürzung von M o Sehne, Leist und Genreg und Gesäss
83.77.00↔	Muskeltransfer oder -transplantation, n.n.bez.	83.85.26↔	Verkürzung von Muskel oder Sehne, Untere Extremität
83.77.10↔	Muskeltransfer oder -transplantation, Kopf und Hals	83.85.29↔	Verkürzung von Muskel oder Sehne, Andere Lokalisation
83.77.11↔	Muskeltransfer oder -transplantation, Schulter und Axilla	83.85.99↔	Sonstige Längenänderung an Muskel oder Sehne, sonstige
83.77.12↔	Muskeltransfer oder -transplantation, Oberarm und Ellenbogen	83.86↔	Quadrizepssehnen-Rekonstruktion
83.77.13↔	Muskeltransfer oder -transplantation, Unterarm	83.87.00↔	Sonstige plastische Operationen am Muskel, n.n.bez.
83.77.14↔	Mtransfer o transplantation, Bruw, Bauch und Rücken	83.87.10↔	Muskelplastik, Kopf und Hals
83.77.15↔	MTransf o Tx, Leist und Genreg und Gesäss	83.87.11↔	Muskelplastik, Schulter und Axilla
83.77.16↔	Muskeltransfer oder -transplantation, Untere Extremität	83.87.12↔	Muskelplastik, Oberarm und Ellenbogen
83.77.19↔	Muskeltransfer oder -transplantation, Andere Lokalisation	83.87.13↔	Muskelplastik, Unterarm
83.77.99↔	Muskeltransfer oder -transplantation, sonstige	83.87.14↔	Muskelplastik, Brustwand, Bauch und Rücken
83.79↔	Sonstige Muskeltransposition	83.87.15↔	Muskelplastik, Leisten- und Genitalregion und Gesäss
83.81.00↔	Sehnentransplantation, n.n.bez.	83.87.16↔	Muskelplastik, Untere Extremität
83.81.10↔	Sehnentransplantation, Kopf und Hals	83.87.19↔	Muskelplastik, Andere Lokalisation
83.81.11↔	Sehnentransplantation, Schulter und Axilla	83.87.90↔	Sonst plastische Operationen am Muskel, Kopf und Hals
83.81.12↔	Sehnentransplantation, Oberarm und Ellenbogen	83.87.91↔	Sonst plastische Operationen am Muskel, Schulter und Axilla
83.81.13↔	Sehnentransplantation, Unterarm	83.87.92↔	Sonstige plastische Operationen a M, Oberarm und Ellb
83.81.14↔	Sehnentransplantation, Brustwand, Bauch und Rücken	83.87.93↔	Sonstige plastische Operationen am Muskel, Unterarm
83.81.15↔	Sehnentransplantation, Leisten- und Genitalregion und Gesäss	83.87.94↔	Sonstige plastische Op a M, Bruw, Bauch und Rücken
83.81.16↔	Sehnentransplantation, Untere Extremität	83.87.95↔	Sonstige Plast Op a M, Leist und Genreg und Gesäss
83.81.19↔	Sehnentransplantation, Andere Lokalisation	83.87.96↔	Sonst plastische Operationen am Muskel, Untere Extremität
83.81.99↔	Sehnentransplantation, sonstige	83.87.97↔	Sonstige plastische Operationen a Muskel, And Lok
83.82.00↔	Muskel- oder Faszientransplantation, n.n.bez.	83.87.99↔	Sonstige plastische Operationen am Muskel, sonstige
83.82.10↔	Faszientransplantation, Kopf und Hals	83.88.00↔	Sonstige plastische Operationen an der Sehne, n.n.bez.
83.82.11↔	Faszientransplantation, Schulter und Axilla	83.88.10↔	Augmentation einer Sehne, Kopf und Hals
83.82.12↔	Faszientransplantation, Oberarm und Ellenbogen	83.88.11↔	Augmentation einer Sehne, Schulter und Axilla
83.82.13↔	Faszientransplantation, Unterarm	83.88.12↔	Augmentation einer Sehne, Oberarm und Ellenbogen
83.82.14↔	Faszientransplantation, Brustwand, Bauch und Rücken		
83.82.15↔	Fasztx, Leisten und Genitalregion und Gesäss		

83.88.13↔	Augmentation einer Sehne, Unterarm	86.4x.17↔	Rd Exz e Hautläs an Leist u Gnrg u Gsäß m histgr Kntr
83.88.14↔	Augmentation einer Sehne, Brustwand, Bauch und Rücken	86.4x.18↔	Radikale Exz e Hautläs d unteren Extrem m histgr Kontr
83.88.15↔	Augm einer Sehne, Leisten und Genitalregion und Gesäß	86.4x.19↔	Radikale Exz e Hautläs and Lok mit histgr Kontr
83.88.16↔	Augmentation einer Sehne, Untere Extremität	86.4x.20↔	Rad Exz e Hautläs a Kopf m Tx o Transp von Haut
83.88.19↔	Augmentation einer Sehne, Andere Lokalisation	86.4x.21↔	Rad Exz e Hautläs d Halses m Tx o Transp von Haut
83.88.20↔	Sehnersatzplastik, Kopf und Hals	86.4x.22↔	Rd Exz e Hautläs an Schl t u Axll m Tx o Trnsp v Haut
83.88.21↔	Sehnersatzplastik, Schulter und Axilla	86.4x.23↔	Rad Exz e Hautläs an Oba u Ellb m Tx o Transp von Haut
83.88.22↔	Sehnersatzplastik, Oberarm und Ellenbogen	86.4x.24↔	Rad Exz e Hautläs d Unterarmes m Tx o Transp von Haut
83.88.23↔	Sehnersatzplastik, Unterarm	86.4x.25↔	Rad Exz e Hautläs d Hand m Tx o Transp von Haut
83.88.24↔	Sehnersatzplastik, Brustwand, Bauch und Rücken	86.4x.26↔	Rd Exz e Hautläs an Brw u Rückn m Tx o Trnsp v Haut
83.88.25↔	Sehnersatzplastik, Leisten und Genreg und Gesäß	86.4x.27↔	Rad Exz e Hautläs an d Bauchreg m Tx o Transp von Haut
83.88.26↔	Sehnersatzplastik, Untere Extremität	86.4x.28↔	Rd Exz e Hautläs d Leist u Gnrg m Tx o Trnsp v Haut
83.88.29↔	Sehnersatzplastik, Andere Lokalisation	86.4x.29↔	Rad Exz e Hautläs and Lok m Tx o Transp von Haut
83.88.30↔	Schaffung eines Sehnentransplantatlagers, Kopf und Hals	86.4x.2a↔	Rad Exz e Hautläs a Gesäß m Tx o Transp von Haut
83.88.31↔	Schaffung e Sehntxlag, Schult und Axilla	86.4x.2b↔	Rad Exz e Hautläs d unt Extrem m Tx o Transp von Haut
83.88.32↔	Schaffung e Sehnentransplantatlagers, Oberarm und Ellb	86.4x.30↔	Mkrg Chr a Schnllschntt (Mhs' Mcrgprhc Sgrgy)
83.88.33↔	Schaffung eines Sehnentransplantatlagers, Unterarm	86.4x.31↔	Mkrg Chr a Prffnschntt (3DHstlgie n Tübng Mthd)
83.88.34↔	Schaffung e Sehntxlag, Bruw, Bauch und Rücken	86.4x.99↔	Radikale Exzision einer Hautläsion, sonstige
83.88.35↔	Schaffung e Sehntxlag, Leist und Genreg und Gesäß	86.60↔	Freies Hauttransplantat, n.n.bez.
83.88.36↔	Schaffung e Sehnentransplantatlagers, Untere Extrem	86.61.00↔	Vollhauttransplantat an die Hand, n.n.bez.
83.88.39↔	Schaffung e Sehnentransplantatlagers, And Lokalisation	86.61.10↔	Kleinfächiges Vollhauttransplantat an die Hand
83.88.40↔	Tenodese, Kopf und Hals	86.61.20↔	Großfächiges Vollhauttransplantat an die Hand
83.88.41↔	Tenodese, Schulter und Axilla	86.61.99↔	Vollhauttransplantat an die Hand, sonstige
83.88.42↔	Tenodese, Oberarm und Ellenbogen	86.62.00↔	Sonstiges Hauttransplantat an die Hand, n.n.bez.
83.88.43↔	Tenodese, Unterarm	86.62.10↔	Kleinfächiges Spalthauttransplantat an die Hand
83.88.44↔	Tenodese, Brustwand, Bauch und Rücken	86.62.20↔	Großfächiges Spalthauttransplantat an die Hand
83.88.45↔	Tenodese, Leisten- und Genitalregion und Gesäß	86.62.99↔	Sonstiges Hauttransplantat an die Hand, sonstiges
83.88.46↔	Tenodese, Untere Extremität	86.63.00↔	Vollhauttransplantat an andere Lokalisationen, n.n.bez.
83.88.49↔	Tenodese, Andere Lokalisation	86.63.10↔	Kleinfl Vollhaut an D Kopf (auss Lip und Mund)
83.88.90↔	Sonst plastische Operationen an der Sehne, Kopf und Hals	86.63.11↔	Kleinfächiges Vollhauttransplantat an den Hals
83.88.91↔	Sonstige plastische Op an d Sehne, Schulter und Axilla	86.63.12↔	Kleinfächiges Vollhauttransplantat an Schulter und Oberarm
83.88.92↔	Sonstige plastische Op an d Sehne, Oba und Ellb	86.63.13↔	Kleinfächiges Vollhauttransplantat an den Unterarm
83.88.93↔	Sonstige plastische Operationen an der Sehne, Unterarm	86.63.15↔	Kleinfl Vollhauttransplantat an Bruw, Bauch und Rücken
83.88.94↔	Sonstige Plast Op an d Sehne, Bruw, Bauch und Rücken	86.63.16↔	Kleinfl Vollhauttransplantat an d Leisten und Genreg
83.88.95↔	So Plast Op an d Sehn, Leist und Genreg und Gesäß	86.63.17↔	Kleinfächiges Vollhauttransplantat an das Gesäß
83.88.96↔	Sonst plastische Operationen an der Sehne, Untere Extremität	86.63.18↔	Kleinfl Vollhauttransplantat an Os und Unterschenkel
83.88.97↔	Sonstige plastische Operationen an d Sehne, And Lok	86.63.19↔	Kleinfächiges Vollhauttransplantat an andere Lokalisation
83.88.99↔	Sonstige plastische Operationen an der Sehne, sonstige	86.63.1a↔	Kleinfächiges Vollhauttransplantat an den Fuß
83.89.00↔	Sonstige plastische Operationen an der Faszie, n.n.bez.	86.63.20↔	Grofl Vollhaut an D Kopf (auss Lip und Mund)
83.89.10↔	Verlängerung, Verkürzung und Dopp e Fasz, Kopf und Ha	86.63.21↔	Großfächiges Vollhauttransplantat an den Hals
83.89.11↔	Verlängerung, Verkürzung und Dopp e Fasz, Schult u Axilla	86.63.22↔	Großfächiges Vollhauttransplantat an Schulter und Oberarm
83.89.12↔	Verlängerung, Verkürzung und Dopp e Fasz, Oba und Ellb	86.63.23↔	Großfächiges Vollhauttransplantat an den Unterarm
83.89.13↔	Verlängerung, Verkürzung und Dopp e Faszie, Unterarm	86.63.25↔	Grofl Vollhauttransplantat an Bruw, Bauch und Rücken
83.89.14↔	Verlängerung, Verk u Dopp e Fasz, Bruw, Bauch u Rücken	86.63.26↔	Grofl Vollhauttransplantat an d Leisten und Genreg
83.89.15↔	Verl, Verk u Dopp e Fasz, Leist u Genreg u Gesäß	86.63.27↔	Großfächiges Vollhauttransplantat an das Gesäß
83.89.16↔	Verlängerung, Verkürzung u Dopp e Fasz, Untere Extrem	86.63.28↔	Grofl Vollhauttransplantat an Os und Unterschenkel
83.89.19↔	Verlängerung, Verkürzung und Dopp e Fasz, And Lok	86.63.29↔	Großfächiges Vollhauttransplantat an andere Lokalisation
83.89.20↔	Deckung eines Defektes an einer Faszie, Kopf und Hals	86.63.2a↔	Großfächiges Vollhauttransplantat an den Fuß
83.89.21↔	Deckung eines Def an einer Faszie, Schulter und Axilla	86.63.99↔	Vollhauttransplantat an andere Lokalisationen, sonstige
83.89.22↔	Deckung e Def an einer Faszie, Oberarm und Ellenbogen	86.70↔	Gestielte oder freie Lappen, n.n.bez.
83.89.23↔	Deckung eines Defektes an einer Faszie, Unterarm	86.71↔	Harauspräp und Vorbereiten von gestielt oder fr Lappen
83.89.24↔	Deckung e Def an einer Faszie, Bruw, Bauch und Rücken	86.72↔	Verschiebung eines gestielten Lappens
83.89.25↔	Deckung e Def an e Fasz, Leisten und Genreg und Gesäß	86.73.00↔	Anbr von gestieltem oder fr Lappen an d Hand, n.n.bez.
83.89.26↔	Deckung eines Def an einer Faszie, Untere Extremität	86.73.10↔	Kleinfächige Dehnungsplastik an die Hand
83.89.29↔	Deckung eines Def an einer Faszie, And Lokalisation	86.73.11↔	Kleinfächige Verschiebe-Rotationsplastik an die Hand
83.89.90↔	Sonst plastische Operationen an der Faszie, Kopf und Hals	86.73.12↔	Kleinfächige Transpositionsplastik an die Hand
83.89.91↔	Sonstige plastische Op an d Fasz, Schulter und Axilla	86.73.13↔	Kleinfächige Insellappenplastik an die Hand
83.89.92↔	Sonstige plastische Op an d Fasz, Oba und Ellb	86.73.14↔	Kleinfächige Z-Plastik an die Hand
83.89.93↔	Sonstige plastische Operationen an der Faszie, Unterarm	86.73.20↔	Großfächige Dehnungsplastik an die Hand
83.89.94↔	Sonstige Plast Op an d Fasz, Bruw, Bauch und Rücken	86.73.21↔	Großfächige Verschiebe-Rotationsplastik an die Hand
83.89.95↔	So Plast Op an d Fasz, Leist und Genreg und Gesäß	86.73.22↔	Großfächige Transpositionsplastik an die Hand
83.89.96↔	Sonst plastische Operationen an der Faszie, Untere Extremität	86.73.23↔	Großfächige Insellappenplastik an die Hand
83.89.97↔	Sonstige plastische Operationen an d Fasz, And Lok	86.73.24↔	Großfächige Z-Plastik an die Hand
83.89.99↔	Sonstige plastische Operationen an der Faszie, sonstige	86.73.29↔	Sonstige lokale Lappenplastik an die Hand
83.92↔	Einsetzen oder Ersetzen eines Skelettmuskelstimulators	86.73.30↔	Anbr von fr Lappen mit mikrovasculärer Anast an d Hand
83.93↔	Entfernen eines Skelettmuskelstimulators	86.73.40↔	Anbr von gestielt reg o gestielt Fernl an d Hand
86.4x.00↔	Radikale Exzision einer Hautläsion, n.n.bez.	86.73.80↔	Komb plastische Eingriffe an Haut und Unterhaut der Hand
86.4x.10↔	Radikale Exz e Hautläs a Kopf mit histgr Kontrolle	86.73.99↔	Anbr von gestielten oder fr Lappen an d Hand, sonstige
86.4x.11↔	Radikale Exz e Hautläs d Halses mit histgr Kontrolle	86.74.00↔	Anbr von gestielt oder fr Lappen an And Lok, n.n.bez.
86.4x.13↔	Rad Exz e Hautläs an Unterarm und Hand m histgr Kontr	86.74.10↔	Kleinfächige Dehnungsplastik am Kopf (außer Lippe und Mund)

86.74.11↔	Kleinflächige Dehnungsplastik am Hals	86.76.13↔	Großflächige Dehnungsplastik am Unterarm
86.74.12↔	Kleinflächige Dehnungsplastik an Schulter und Oberarm	86.76.14↔	Großflächige Dehnungsplastik an Brustwand und Rücken
86.74.13↔	Kleinflächige Dehnungsplastik am Unterarm	86.76.15↔	Großflächige Dehnungsplastik an der Bauchregion
86.74.14↔	Kleinflächige Dehnungsplastik an Brustwand und Rücken	86.76.16↔	Großfl Dehnungsplastik an der Leisten- u Genitalregion
86.74.15↔	Kleinflächige Dehnungsplastik an der Bauchregion	86.76.17↔	Großflächige Dehnungsplastik am Gesäß
86.74.16↔	Kleinfl Dehnungsplastik an der Leisten- u Genitalregion	86.76.19↔	Großflächige Dehnungsplastik, an andere Lokalisationen
86.74.17↔	Kleinflächige Dehnungsplastik am Gesäß	86.76.1a↔	Grossfl Dehnungsplastik an Oberschenkel und Unterschenkel
86.74.18↔	Kleinfl Dehnungsplastik an Oberschenkel und Unterschenkel	86.76.1b↔	Großflächige Dehnungsplastik am Fuß
86.74.19↔	Kleinflächige Dehnungsplastik, an andere Lokalisationen	86.76.20↔	Grofl VerschiebeRotationspl a Kopf (auss Lip u Mund)
86.74.1a↔	Kleinflächige Dehnungsplastik am Fuß	86.76.21↔	Großflächige Verschiebe-Rotationsplastik am Hals
86.74.20↔	Klfl VerschiebeRotationspl a Kopf (auss Lip und Mund)	86.76.22↔	Grossfl Verschiebe-Rotationsplastik an Schulter und Oberarm
86.74.21↔	Kleinflächige Verschiebe-Rotationsplastik am Hals	86.76.23↔	Großflächige Verschiebe-Rotationsplastik am Unterarm
86.74.22↔	Klfl VerschiebeRotationsplastik an Schulter und Oba	86.76.24↔	Grossfl Verschiebe-Rotationsplastik an Brustwand und Rücken
86.74.23↔	Kleinflächige Verschiebe-Rotationsplastik am Unterarm	86.76.25↔	Großflächige Verschiebe-Rotationsplastik an der Bauchregion
86.74.25↔	Klfl VerschiebeRotationsplastik an Bruw und Rücken	86.76.26↔	Grofl VerschiebeRotationspl an d Leist und Genreg
86.74.26↔	Kleinflächige Verschiebe-Rotationsplastik an der Bauchregion	86.76.27↔	Großflächige Verschiebe-Rotationsplastik am Gesäß
86.74.27↔	Klfl VerschiebeRotationspl an d Leist und Genreg	86.76.28↔	Grofl VerschiebeRotationspl an Os und Unterschenkel
86.74.28↔	Kleinflächige Verschiebe-Rotationsplastik am Gesäß	86.76.29↔	Grossfl Verschiebe-Rotationsplastik an andere Lokalisation
86.74.29↔	Klfl VerschiebeRotationsplastik, an And Lok	86.76.2a↔	Großflächige Verschiebe-Rotationsplastik am Fuß
86.74.2a↔	Klfl VerschiebeRotationspl an Os und Unterschenkel	86.76.30↔	Grofl Transpositionsplastik a Kopf (auss Lip und Mund)
86.74.2b↔	Kleinflächige Verschiebe-Rotationsplastik am Fuß	86.76.31↔	Großflächige Transpositionsplastik am Hals
86.74.30↔	Klfl Transpositionsplastik a Kopf (auss Lip und Mund)	86.76.32↔	Großflächige Transpositionsplastik an Schulter und Oberarm
86.74.31↔	Kleinflächige Transpositionsplastik am Hals	86.76.33↔	Großflächige Transpositionsplastik am Unterarm
86.74.32↔	Kleinflächige Transpositionsplastik an Schulter und Oberarm	86.76.34↔	Großflächige Transpositionsplastik an Brustwand und Rücken
86.74.33↔	Kleinflächige Transpositionsplastik am Unterarm	86.76.35↔	Großflächige Transpositionsplastik an der Bauchregion
86.74.34↔	Kleinflächige Transpositionsplastik an Brustwand und Rücken	86.76.36↔	Grofl Transpositionsplastik an d Leisten und Genreg
86.74.35↔	Kleinflächige Transpositionsplastik an der Bauchregion	86.76.37↔	Großflächige Transpositionsplastik am Gesäß
86.74.36↔	Klfl Transpositionsplastik an d Leisten und Genreg	86.76.38↔	Grofl Transpositionsplastik an Os und Unterschenkel
86.74.37↔	Kleinflächige Transpositionsplastik am Gesäß	86.76.39↔	Großflächige Transpositionsplastik an andere Lokalisation
86.74.38↔	Klfl Transpositionsplastik an Os und Unterschenkel	86.76.3a↔	Großflächige Transpositionsplastik am Fuß
86.74.39↔	Kleinfl Transpositionsplastik, an andere Lokalisationen	86.76.40↔	Grossfl Insellappenplastik am Kopf (außer Lippe und Mund)
86.74.3a↔	Kleinflächige Transpositionsplastik am Fuß	86.76.41↔	Großflächige Insellappenplastik am Hals
86.74.40↔	Kleinfl Insellappenplastik am Kopf (außer Lippe und Mund)	86.76.42↔	Großflächige Insellappenplastik an Schulter und Oberarm
86.74.41↔	Kleinflächige Insellappenplastik am Hals	86.76.43↔	Großflächige Insellappenplastik am Unterarm
86.74.42↔	Kleinflächige Insellappenplastik an Schulter und Oberarm	86.76.44↔	Großflächige Insellappenplastik an Brustwand und Rücken
86.74.43↔	Kleinflächige Insellappenplastik am Unterarm	86.76.45↔	Großflächige Insellappenplastik an der Bauchregion
86.74.44↔	Kleinflächige Insellappenplastik an Brustwand und Rücken	86.76.46↔	Grofl Insellappenplastik an d Leisten und Genreg
86.74.45↔	Kleinflächige Insellappenplastik an der Bauchregion	86.76.47↔	Großflächige Insellappenplastik am Gesäß
86.74.46↔	Kleinflächige Insellappl an d Leisten und Genreg	86.76.48↔	Grofl Insellappl an Oberschenkel und Unterschenkel
86.74.47↔	Kleinflächige Insellappenplastik am Gesäß	86.76.49↔	Großflächige Insellappenplastik, an andere Lokalisationen
86.74.48↔	Klfl Insellappl an Oberschenkel und Unterschenkel	86.76.4a↔	Großflächige Insellappenplastik am Fuß
86.74.49↔	Kleinflächige Insellappenplastik, an andere Lokalisationen	86.76.99↔	Anbr von gestielt o fr Lp an And Lok, Grofl, sonstige
86.74.4a↔	Kleinflächige Insellappenplastik am Fuß	86.77.00↔	Anbringen von sonstiger lokaler Lappenplastik, n.n.bez.
86.74.50↔	Kleinflächige Z-Plastik am Kopf (außer Lippe und Mund)	86.77.10↔	Sonst lokale Lappenplastik am Kopf (außer Lippe und Mund)
86.74.51↔	Kleinflächige Z-Plastik am Hals	86.77.11↔	Sonstige lokale Lappenplastik am Hals
86.74.52↔	Kleinflächige Z-Plastik an Schulter und Oberarm	86.77.12↔	Sonstige lokale Lappenplastik an Schulter und Oberarm
86.74.53↔	Kleinflächige Z-Plastik am Unterarm	86.77.13↔	Sonstige lokale Lappenplastik am Unterarm
86.74.54↔	Kleinflächige Z-Plastik an Brustwand und Rücken	86.77.14↔	Sonstige lokale Lappenplastik an Brustwand und Rücken
86.74.55↔	Kleinflächige Z-Plastik an der Bauchregion	86.77.15↔	Sonstige lokale Lappenplastik an der Bauchregion
86.74.56↔	Kleinflächige Z-Plastik an der Leisten- und Genitalregion	86.77.16↔	Sonst lokale Lappenplastik an der Leisten- und Genitalregion
86.74.57↔	Kleinflächige Z-Plastik am Gesäß	86.77.17↔	Sonstige lokale Lappenplastik am Gesäß
86.74.58↔	Kleinflächige Z-Plastik an Oberschenkel und Unterschenkel	86.77.18↔	Sonst lokale Lappenplastik an Oberschenkel und Uschenkel
86.74.59↔	Kleinflächige Z-Plastik, an andere Lokalisationen	86.77.19↔	Sonstige lokale Lappenplastik, an andere Lokalisationen
86.74.5a↔	Kleinflächige Z-Plastik am Fuß	86.77.1a↔	Sonstige lokale Lappenplastik am Fuß
86.74.99↔	Anbr von gestielt oder fr Lappen an And Lok, sonstige	86.77.99↔	Anbringen von sonstiger lokaler Lappenplastik, sonstige
86.75.00↔	Revision von gestieltem oder freiem Lappen, n.n.bez.	86.78.00↔	Sonstige Lappenplastiken, n.n.bez.
86.75.10↔	Revision von gestielt o fr Lp o fr Hauttx d Kopfes	86.78.10↔	Anbr v fr Lp m mkrvsk Anst a Kpf (auss Lp u Mnd)
86.75.11↔	Revision von gestielt o fr Lp o fr Hauttx d Halses	86.78.11↔	Anbr von fr Lappen mit mikrovaskulärer Anast a Hals
86.75.12↔	Rev von gestielt o fr Lp o fr Hauttx von Schult u Oba	86.78.12↔	Anbr von fr Lp m mikrovask Anast an Schulter und Oba
86.75.13↔	Revision von gestielt o fr Lp o fr Hauttx d Unterarmes	86.78.13↔	Anbr von fr Lp mit mikrovaskulärer Anast a Unterarm
86.75.14↔	Revision von gestielt oder fr Lp oder fr Hauttx d Hand	86.78.14↔	Anbr von fr Lp m mikrovask Anast an Bruw und Rücken
86.75.15↔	Rev von gestielt o fr Lp o fr Hauttx d Bruw und Rücken	86.78.15↔	Anbr von fr Lp mit mikrovaskulärer Anast an Bauchreg
86.75.16↔	Revision von gestielt o fr Lp o fr Hauttx d Bauchreg	86.78.16↔	Anbr von fr Lp m mikrovask Anast an d Leist u Genreg
86.75.17↔	Rev von gestielt o fr Lp o fr Hauttx d unteren Extrem	86.78.17↔	Anbr von fr Lappen mit mikrovaskulärer Anast a Gesäß
86.75.19↔	Revision von gestielt o fr Lp o fr Hauttx and Lok	86.78.18↔	Anbr von fr Lp m mikrovask Anast an d unteren Extrem
86.75.99↔	Revision von gestieltem oder freiem Lappen, sonstige	86.78.19↔	Anbr von fr Lp mit mikrovaskulärer Anast an And Lok
86.76.00↔	Anbr von gestielt o fr Lp an And Lok, Grofl, n.n.bez.	86.78.20↔	Anbr v gestielt rg Lp o gstielt Fml a Kpf (auss Lp u Mnd)
86.76.10↔	Großflächige Dehnungsplastik am Kopf (außer Lippe und Mund)	86.78.21↔	Anbr von gestielt regionalem Lp o gestielt Fernl a Ha
86.76.11↔	Großflächige Dehnungsplastik am Hals	86.78.22↔	Anbr v gestielt rg Lp o gstielt Fml an Schlt u Ob
86.76.12↔	Großflächige Dehnungsplastik an Schulter und Oberarm	86.78.23↔	Anbr von gestielt reg Lp o gestielt Fernl a Unterarm

- 86.78.24↔ Anbr v gestielt reg Lp o gestielt Fml an Brw u Rücken
86.78.25↔ Anbr v gestielt reg Lp o gestielt Fml an d Bauchreg
86.78.26↔ Anbr v gestielt reg Lp o gestielt Fml an d Leist u Gnrg
86.78.27↔ Anbr von gestielt reg Lp o gestielt Fml a Gesäß
86.78.28↔ Anbr v gestielt reg Lp o gestielt Fml an d unt Extrm
86.78.29↔ Anbr von gestielt reg Lp o gestielt Fml an And Lok
86.78.30↔ Kmb Plst Engr an Haut u Unth d Kpfs (auss Lp u Mnd)
86.78.31↔ Komb plastische Eingr an Haut und Unterhaut d Halses
86.78.32↔ Komb Plast Eingr an Haut u Unterhaut von Schult u Oba
86.78.33↔ Komb Plast Eingr an Haut und Unterhaut d Unterarmes
86.78.34↔ Komb Plast Eingr an Haut u Unterhaut von Bruw u Rücken
86.78.35↔ Komb Plast Eingr an Haut und Unterhaut von Bauchreg
86.78.36↔ Komb Plast Eingr an Haut u Unterhaut d Leist u Genreg
86.78.37↔ Komb plastische Eingr an Haut und Unterhaut d Gesäßes
86.78.38↔ Komb Plast Eingr an Haut u Unterhaut d unteren Extrem
86.78.39↔ Komb plastische Eingr an Haut und Unterhaut and Lok
86.78.40↔ Anbr v sonst gestielt o fr Lp a Kopf (auss Lip u Mund)
86.78.41↔ Anbringen von sonst gestielten oder freien Lappen am Hals
86.78.42↔ Anbr von sonstigem gestielt o fr Lp an Schult und Oba
86.78.43↔ Anbr von sonstigem gestielt oder fr Lappen a Unterarm
86.78.44↔ Anbr von sonstigem gestielt o fr Lp an Bruw und Rücken
86.78.45↔ Anbr von sonstigem gestielt oder fr Lp an d Bauchreg
86.78.46↔ Anbr von sonst gestielt o fr Lp an d Leist und Genreg
86.78.47↔ Anbringen von sonst gestielten o freien Lappen am Gesäß
86.78.48↔ Anbr von sonst gestielt o fr Lp an d unteren Extrem
86.78.49↔ Anbr von sonstigem gestielt oder fr Lappen an And Lok
86.78.99↔ Sonstige Lappenplastiken, sonstige
86.83.00↔ Gewebereduktionsplastik, n.n.bez.
86.83.13↔ Gewebereduktionsplastik an Unterarm
86.83.14↔ Gewebereduktionsplastik an Hand
86.83.15↔ Gewebereduktionsplastik an der Bauchregion
86.83.16↔ Gewebereduktionsplastik an d Leist u Genreg o a Gesäß
86.83.17↔ Gewebereduktionsplastik an der unteren Extremität
86.83.19↔ Gewebereduktionsplastik an anderer Lokalisation
86.83.99↔ Gewebereduktionsplastik, sonstige
86.91↔ Exzision von Haut zur Transplantation
86.93.00↔ Einsetzen eines Gewebeexpanders, n.n.bez.
86.93.10↔ Einsetzen eines Gewebeexpanders am Kopf
86.93.11↔ Einsetzen eines Gewebeexpanders am Hals
86.93.12↔ Einsetzen eines Gewebeexpanders an Schulter und Oberarm
86.93.13↔ Einsetzen eines Gewebeexpanders am Unterarm
86.93.14↔ Einsetzen eines Gewebeexpanders an der Hand
86.93.15↔ Einsetzen eines Gewebeexpanders an Brustwand und Rücken
86.93.16↔ Einsetzen eines Gewebeexpanders an der Bauchregion
86.93.18↔ Einsetzen eines Gewebeexpanders an der unteren Extremität
86.93.99↔ Einsetzen eines Gewebeexpanders, sonstige
86.94.00↔ Eins o Ers v Plsgnrt e Neurstm, Enzlsys, N spzf ob auflb, nnbz
86.94.10↔ Enstz v Plsgnrt e intrkr Neurstm, Enzlsys, N wiedrauf
86.94.11↔ Enstz v Plsgnrt e epd Neurstm, Enzlsys, N wiedrauf
86.94.12↔ Enstz v Plsgnrt e prph Neurstm, Enzlsys, N wiedrauf
86.94.20↔ Erstz v Plsgnrt e intrkr Neurstm, Enzlsys, N wiedrauf
86.94.21↔ Erstz v Plsgnrt e epd Neurstm, Enzlsys, N wiedrauf
86.94.22↔ Erstz v Plsgnrt e prph Neurstm, Enzlsys, N wiedrauf
86.94.99↔ Eins o Ers v Plsgnrt e Neurstm, Enzlsys, N spzf ob auflb, so
86.95.00↔ Eins o Ers v Plsgnrt e Neurstm, Mhrlsys, N spzf ob auflb, nnbz
86.95.10↔ Enstz v Plsgnrt e intrkr Neurstm, Mhrlsys, N wiedrauf
86.95.11↔ Enstz v Plsgnrt e epd Neurstm, Mhrlsys, N wiedrauf
86.95.12↔ Enstz v Plsgnrt e prph Neurstm, Mhrlsys, N wiedrauf
86.95.20↔ Erstz v Plsgnrt e intrkr Neurstm, Mhrlsys, N wiedrauf
86.95.21↔ Erstz v Plsgnrt e epd Neurstm, Mhrlsys, N wiedrauf
86.95.22↔ Erstz v Plsgnrt e prph Neurstm, Mhrlsys, N wiedrauf
86.95.99↔ Eins o Ers v Plsgnrt e Neurstm, Mhrlsys, N spzf ob auflb, so
86.97↔ Enstz o Erstz v auflb Plsgnrt e Neurstm, Enzlsys
86.98.00↔ Eins o Erstz v auflb Plsgnrt e Neurstm, Mhrlsys, nnbz
86.98.10↔ Enstz v auflb Plsgnrt e intrkr Neurstm, Mhrlsys
86.98.11↔ Enstz v auflb Plsgnrt e epd Neurstm, Mhrlsys
86.98.12↔ Enstz v auflb Plsgnrt e prph Neurstm, Mhrlsys
86.98.20↔ Erstz v auflb Plsgnrt e intrkr Neurstm, Mhrlsys
86.98.21↔ Ersetz v auflb Pulsenerat e epid Neurostlm, Mehrelsys
86.98.22↔ Erstz v auflb Plsgnrt e prph Neurstm, Mhrlsys
86.98.99↔ Enstz o Erstz v auflb Plsgnrt e Neurstm, Mhrlsys, so
92.27.00↔ Imp/Eins radak Elm (Brchyth m umschl Rdion), Körperb, S o nnbz
92.27.10↔ Imp/Eins radak Elm (Brchyth m umschl Rdion), w Geschl, nnbz
92.27.11↔ Imp o Eins rdioakt Elm (Brchyth m umschl Rdion), intraut
92.27.12↔ Imp o Eins rdioakt Elm (Brchyth m umschl Rdion), intrvg
92.27.13↔ Imp/Eins radak Elm (Brchyth m umschl Rdion), intu u intv kmb
92.27.21↔ Imp o Eins rdioakt Elm (Brchyth m umschl Rdion), Körperb
92.27.22↔ Imp/Eins radak Elm (Brchyth m umschl Rdion), intrkvtär
92.27.23↔ Imp/Eins radak Elm (Brchyth m umschl Rdion), intrlmnl
92.27.30↔ Imp o Eins rdioakt Elm (Brchyth m umschl Rdion), Gf nnbz
92.27.31↔ Imp/Eins radak Elm (Brchyth m umschl Rdion), Krmgfäss
92.27.39↔ Imp o Eins rdioakt Elm (Brchyth m umschl Rdion), so Gf
92.27.40↔ Impl o Eins rdakti Elem(Brachyth m Radionklid), intraop
92.27.70↔ Radioaktive Moulagen, n.n.bez.
92.27.71↔ Rdioakt Moulgn: Knstr u Appl v obrfl rdioaktvn Moulgn
92.27.72↔ Rdioakt Moulgn: Knstr u Appl v N auf d Körperb vrw Appl
92.27.73↔ Radioakt Moulagen: Knstr u Appl v Augenapplikatoren
92.27.79↔ Radioaktive Moulagen, sonstige
92.28.00↔ Injektion oder Instillation von Radioisotopen, n.n.bez.
92.28.01↔ Instillation von offenen Radionukliden in Gelenke
92.28.02↔ Rdiojth bs 1,2 GBq I131: Oh Gb v rkmb Thyreotr (rhTSH)
92.28.03↔ Rdiojth bs 1,2 GBq I131: M Gb v rkmb Thyreotr (rhTSH)
92.28.04↔ Rdiojth üb 1,2 bs u 5 GBq I131: Oh Gb rkmb Thyreotr (rhTSH)
92.28.05↔ Rdiojth üb 1,2 bs u 5 GBq I131: M Gb rkmb Thyreotr (rhTSH)
92.28.06↔ Rdiojth m 5 u mhr GBq I131: Oh Gb rkmb Thyreotr (rhTSH)
92.28.07↔ Rdiojth m 5 u mhr GBq I131: M Gb rkmb Thyreotr (rhTSH)
92.28.11↔ Therapie mit offenen Radionukliden bei Knochenmetastasen
92.28.12↔ Intrvnös plliatv Schmrzth m off Rdion b Knchnmtstsn
92.28.13↔ Radiorezeptortherapie m DOTA-konjug Somatostatin-Analoga
92.28.20↔ Radioimmuntherapie mit 90Y-lbrutumomab-Tiuxetan, parenteral
92.28.21↔ Gabe von Jod-131-MIBG (Metajodbenzylguanidin) parenteral
92.28.31↔ Sel Intravask Radiochemoembolisation m I131Lipiodol
92.28.32↔ SIRT d Emb v Yttrium90mrkiertn Mkrsphärm
92.28.33↔ Endovaskuläre Brachytherapie mit Rhenium-188
92.29.11↔ Intrst Brchyth m Implnt v entfb Str i e Ebn, nied Dssl
92.29.12↔ Intrst Brchyth m Impl entfb Str i e Eb, gp Dssl (Plsd ds rt)
92.29.13↔ Intrst Brchyth m Implnt v entfb Str i e Ebn, hh Dssl
92.29.19↔ Interst Brachyth m Implant von entfb Str i e Ebene, so
92.29.21↔ Intrst Brchyth m Vimpl v entfb Str i mhr Ebn, nied Dssl
92.29.22↔ Intrst Brchyth m Vimpl entfb Str i mhr Eb, gp Dssl (Plsd ds rt)
92.29.23↔ Intrst Brchyth m Vimpl v entfb Str i mhr Ebn, hh Dssl
92.29.24↔ Brchyth m Impl v entf Strhl i mehr Ebn, hohe Lstg,intop
92.29.29↔ Intrst Brchyth m Vimpl v entfb Str i mhr Ebn, so
92.29.31↔ Intrst Brchyth m Implnt v prm Str, bs z 10 Quelln
92.29.32↔ Intrst Brchyth m Implnt v prm Str, v 10 bs 15 Quelln
92.29.33↔ Intrst Brchyth m Implnt v prm Str, v 16 bs 20 Quelln
92.29.34↔ Intrst Brchyth m Implnt v prm Str, v 21 bs 25 Quelln
92.29.35↔ Intrst Brchyth m Implnt v prm Str, v 26 bs 30 Quelln
92.29.36↔ Intrst Brchyth m Implnt v prm Str, v 31 bs 35 Quelln
92.29.37↔ Intrst Brchyth m Implnt v prm Str, v 36 bs 40 Quelln
92.29.38↔ Intrst Brchyth m Implnt v prm Str, v 41 bs 45 Quelln
92.29.39↔ Intrst Brchyth m Implnt v prm Str, v 46 bs 50 Quelln
92.29.3a↔ Intrst Brchyth m Implnt v prm Str, v 51 bs 55 Quelln
92.29.3b↔ Intrst Brchyth m Implnt v prm Str, v 56 bs 60 Quelln
92.29.3c↔ Intrst Brchyth m Implnt v prm Str, v 61 bs 65 Quelln
92.29.3d↔ Intrst Brchyth m Implnt v prm Str, v 66 bs 70 Quelln
92.29.3e↔ Intrst Brchyth m Implnt v prm Str, mhr als 70 Quelln

Prozedur B39-10

- 92.20↔ Infusion von flüssigem Radioisotop
92.21.00↔ Oberflächenstrahlentherapie: n.n.bez.
92.21.01↔ Oberflächenstrahlentherapie: Bis zu 2 Bestrahlungsfeldern
92.21.02↔ Oberflächenstrahlentherapie: Mehr als 2 Bestrahlungsfelder
92.22.00↔ Orthovstrth: n.n.bez. Orthovstrth: n.n.bez.
92.22.01↔ Orthovoltstrahlentherapie: Bis zu 2 Bestrahlungsfeldern

92.22.02↔	Orthovoltstrahlentherapie: Mehr als 2 Bestrahlungsfelder	92.28.07↔	Rdiojdh m 5 u mhr GBq I131: M Gb rkmb Thyreotr (rhTSH)
92.22.11↔	Intraoperative Röntgenstrahlentherapie, bis 300 kV	92.28.11↔	Therapie mit offenen Radionukliden bei Knochenmetastasen
92.22.12↔	Intraoperative Röntgenstrahlentherapie, 300 kV - < 1 MV	92.28.12↔	Intrvnös plliatv Schmrzth m off Rdion b Knchnmtstsn
92.22.19↔	Intraoperative Röntgenstrahlentherapie, sonstige	92.28.13↔	Radiorezeptortherapie m DOTA-konjug Somatostatin-Analoga
92.23.00↔	Hochvoltstrahlentherapie, n.n.bez.	92.28.20↔	Radioimmuntherapie mit 90Y-Ibritumomab-Tiuxetan, parenteral
92.23.01↔	Telekobaltgerät bis zu 2 Bestrahlungsfelder	92.28.21↔	Gabe von Jod-131-MIBG (Metajodbenzylguanidin) parenteral
92.23.02↔	Telekobaltgerät 3 bis 4 Bestrahlungsfelder	92.28.31↔	Sel Intravask Radiochemoembolisation m I131Lipiodol
92.23.03↔	Telekobaltgerät mehr als 4 Bestrf oder 3Dgepl Bestr	92.28.32↔	SIRT d Emb v Yttrium90mrkiertn Mkrsphäm
92.23.08↔	Hochvoltstrahlentherapie: andere Isotope	92.28.33↔	Endovaskuläre Brachytherapie mit Rhenium-188
92.23.09↔	Telekobaltgerät, Sonstige	92.29.00↔	Brachytherapie mit umschlossenen Radionukliden, n.n. bez.
92.24.00↔	Teleradioth mit Photonen, Linearbeschleuniger, n.n.bez.	92.29.09↔	Brachytherapie mit umschlossenen Radionukliden, sonst
92.24.01↔	Teleradth m Phot, Linbesch, Großfeldbestrahlung	92.29.11↔	Intrst Brchyth m Implnt v entfb Str i e Ebn, nied Dssl
92.24.02↔	Teleradth m Phot, Linbesch, Halbkörperbestrahlung	92.29.12↔	Intrst Brchyth m Impl entfb Str i e Eb, gp Dssl (Plsd ds rt)
92.24.03↔	Teleradth m Phot, Linbesch, Ganzkörperbestrahlung	92.29.13↔	Intrst Brchyth m Implnt v entfb Str i e Ebn, hh Dssl
92.24.04↔	Teleradiotherapie m Phot, Linbesch, Intraop Strahlth	92.29.19↔	Interst Brachyth m Implant von entfb Str i e Ebene, so
92.24.09↔	Teleradiotherapie mit Photonen, Linearbeschleuniger, sonst	92.29.21↔	Intrst Brchyth m Vmpl v entfb Str i mhr Ebnn, nied Dssl
92.24.11↔	Tlrdth m Pht, Lnbsch, bs z 2 Bstrf: M bldgst Enst	92.29.22↔	Intrst Brchyth m Vmpl entfb Str i mhr Eb, gp Dssl (Plsd ds rt)
92.24.12↔	Tlrdth m Pht, Lnbsch, mhr als 2 Bstrf: M bldgst Enst	92.29.23↔	Intrst Brchyth m Vmpl v entfb Str i mhr Ebnn, hh Dssl
92.24.13↔	Tlrdth m Pht, Lnbsch, 3Dgpl Bstr: M bldgst Enst	92.29.24↔	Brchyth m Impl v entf Strhl i mehr Ebn, hohe Lstg.intop
92.24.14↔	Tlrdth m Pht, Lnbsch, intmd Rdioth: M bldgst Enst	92.29.29↔	Intrst Brchyth m Vmpl v entfb Str i mhr Ebnn, so
92.24.21↔	Tlrdth m Pht, Lnbsch, bs z 2 Bstrf: Oh bldgst Enst	92.29.31↔	Intrst Brchyth m Implnt v prm Str, bs z 10 Quelln
92.24.22↔	Tlrdth m Pht, Lnbsch, mhr als 2 Bstrf: Oh bldgst Enst	92.29.32↔	Intrst Brchyth m Implnt v prm Str, v 10 bs 15 Quelln
92.24.23↔	Tlrdth m Pht, Lnbsch, 3Dgpl Bstr: Oh bldgst Enst	92.29.33↔	Intrst Brchyth m Implnt v prm Str, v 16 bs 20 Quelln
92.24.24↔	Tlrdth m Pht, Lnbsch, intmd Rdioth: Oh bldgst Enst	92.29.34↔	Intrst Brchyth m Implnt v prm Str, v 21 bs 25 Quelln
92.24.30↔	Tlrdth m Pht: hchkmplx Rdioth m spezialisiertr Assttng	92.29.35↔	Intrst Brchyth m Implnt v prm Str, v 26 bs bs 30 Quelln
92.25.00↔	Teleradioth mit Elektronen, Linearbeschleuniger, n.n.bez.	92.29.36↔	Intrst Brchyth m Implnt v prm Str, v 31 bs bs 35 Quelln
92.25.01↔	Teleradth m Elekt, Linbesch, Großfeldbestrahlung	92.29.37↔	Intrst Brchyth m Implnt v prm Str, v 36 bs bs 40 Quelln
92.25.02↔	Teleradth m Elekt, Linbesch, Halbkörperbestrahlung	92.29.38↔	Intrst Brchyth m Implnt v prm Str, v 41 bs bs 45 Quelln
92.25.03↔	Teleradth m Elekt, Linbesch, Ganzkörperbestrahlung	92.29.39↔	Intrst Brchyth m Implnt v prm Str, v 46 bs bs 50 Quelln
92.25.04↔	Teleradiotherapie m Elekt, Linbesch, Intraop Strahlth	92.29.3a↔	Intrst Brchyth m Implnt v prm Str, v 51 bs bs 55 Quelln
92.25.09↔	Teleradiotherapie mit Elektronen, Linearbeschleuniger, sonst	92.29.3b↔	Intrst Brchyth m Implnt v prm Str, v 56 bs bs 60 Quelln
92.25.11↔	Teleradiotherapie m Elekt, Linbesch, m bildgest Einst	92.29.3c↔	Intrst Brchyth m Implnt v prm Str, v 61 bs bs 65 Quelln
92.25.12↔	Tlrdth m Elkt, Lnbsch, bs z 2 Bstrf, m bldgst Enst	92.29.3d↔	Intrst Brchyth m Implnt v prm Str, v 66 bs bs 70 Quelln
92.25.13↔	Tlrdth m Elkt, Lnbsch, mhr als 2 Bstrf, m bldgst Enst	92.29.3e↔	Intrst Brchyth m Implnt v prm Str, mhr als 70 Quelln
92.25.14↔	Tlrdth m Elkt, Lnbsch, 3Dgpl Bstr, m bldgst Enst	92.29.40↔	Brachytherapie mit Oberflächenapplikatoren, n.n.bez.
92.25.15↔	Tlrdth m Elkt, Lnbsch, intmd Rdioth, m bldgst Enst	92.29.49↔	Brachytherapie mit Oberflächenapplikatoren, sonstige
92.25.21↔	Tlrdth m Elkt, Lnbsch, bs z 2 Bstrf, oh bldgst Enst	92.29.51↔	Entf von umschl Radion o inaktiven Appl unt Anästhesie
92.25.22↔	Tlrdth m Elkt, Lnbsch, mhr als 2 Bstrf, oh bldgst Enst	92.29.60↔	Knstr u Anp v Fx u Bhdhlf b Strhlth, Fxvrr, n.n.bz.
92.25.23↔	Tlrdth m Elkt, Lnbsch, 3Dgpl Bstr, oh bldgst Enst	92.29.61↔	Knstr u Anp v Fx u Bhdhlf b Strhlth, Fxvrr, einf
92.25.24↔	Tlrdth m Elkt, Lnbsch, intmd Rdioth, oh bldgst Enst	92.29.62↔	Knstr/Anp v Fx u Bhdhlf b Strhlth, Fxvrr, mitl Schwierigkgrd
92.26.00↔	Teleradiotherapie mit anderen Partikelstrahlen, n.n.bez.	92.29.63↔	Knstr u Anp v Fx u Bhdhlf b Strhlth, Fxvrr, kmpl
92.26.10↔	Protonentherapie, bis zu 2 Bestrf, oh bildgest Einst	92.29.64↔	Konstr u Anp von Fix u Bhdhlf b Strahlth, Bhdhlf
92.26.11↔	Protonentherapie, bis zu 2 Bestrf, mit bildgest Einst	92.29.65↔	Konstr/Anp v Fx u Bhdhlf b Strhlth, indiv Blöck o MLC
92.26.20↔	Prtnnthrpie, mhr als 2 Bstrf, oh bldgst Enst	92.29.69↔	Konstr und Anp von Fix und Bhdhlf b Strahlth, so
92.26.21↔	Prtnnthrpie, mhr als 2 Bstrf, m bldgst Enst	92.29.70↔	Bestrsim für externe Bestr und Brachyth, n.n.bez.
92.26.99↔	Teleradiotherapie mit anderen Partikelstrahlen, sonst	92.29.71↔	Bstrsm f ext Bstr u Brchyth: CTgst Sm f d ext Bstr
92.27.00↔	Imp/Eins radak Elm (Brchyth m umschl Rdion), Körperb, S o nnbz	92.29.72↔	Bstrsm f ext Bstr u Brchyth, CTgst Sm f d Brchyth
92.27.10↔	Imp/Eins radak Elm (Brchyth m umschl Rdion), w Geschl, nnbz	92.29.73↔	Bstrsm f ext Bstr u Brchyth, Fldfstl m Sm, oh 3DPln
92.27.11↔	Imp o Eins rdioakt Elm (Brchyth m umschl Rdion), intraut	92.29.74↔	Bstrsm f ext Bstr u Brchyth, Fldfstl m Sm, m 3DPln
92.27.12↔	Imp o Eins rdioakt Elm (Brchyth m umschl Rdion), intrvg	92.29.79↔	Bestrsim für externe Bestr und Brachyth, Sonstige
92.27.13↔	Imp/Eins radak Elm (Brchyth m umschl Rdion), intu u intv kmb	92.29.80↔	Bestrpl für perkutane Bestr und Brachyth, n.n.bez.
92.27.21↔	Imp o Eins rdioakt Elm (Brchyth m umschl Rdion), Körperb	92.29.81↔	Bstrpl f Prkt Bstr u Brchyth, Bstrpl f d intmd Rdioth
92.27.22↔	Imp/Eins radak Elm (Brchyth m umschl Rdion), intrktvtr	92.29.82↔	Bstrpl f Prkt Bstr u Brchyth, Bstrpl m Fsion v CT u MRTBldrm
92.27.23↔	Imp/Eins radak Elm (Brchyth m umschl Rdion), intrlmnl	92.29.83↔	Bstrpl f Prkt Bstr u Brchyth, Bstrpl f d Brchyth, Mitt
92.27.30↔	Imp o Eins rdioakt Elm (Brchyth m umschl Rdion), Gf nnbz	92.29.84↔	Bstrpl f Prkt Bstr u Brchyth, Bstrpl f d Brchyth, kmpl
92.27.31↔	Imp/Eins radak Elm (Brchyth m umschl Rdion), Kmrgrfäss	92.29.85↔	Bstrpl f Prkt Bstr u Brchyth, Bstrpl oh indiv Dsspl
92.27.39↔	Imp o Eins rdioakt Elm (Brchyth m umschl Rdion), so Gf	92.29.86↔	Bstrpl f Prkt Bstr u Brchyth, Bstrpl f Prkt Bstr, m ind Dsspl
92.27.40↔	Impl o Eins rdakti Elem(Brachyth m Radionklid), intraop	92.29.87↔	Bstrpl f Prkt Bstr u Brchyth, Bstrpl m Fsion v CT u PETBldrm
92.27.70↔	Radioaktive Moulagen, n.n.bez.	92.29.88↔	Bstrpl f Prkt Bstr u Brchyth, Bstrpl m Fsion v CT, MRT u PETBldrm
92.27.71↔	Rdioakt Moulgn: Knstr u Appl v obrfl rdioaktvnl Moulgn	92.29.89↔	Bestrpl für perkutane Bestr und Brachyth, sonstige
92.27.72↔	Rdioakt Moulgn: Knstr u Appl v N auf d Körperb vrw Appl	92.30.00↔	Stereotaktische Bestrahlung, einzeitig, n.n.bez.
92.27.73↔	Radioakt Moulagen: Konstr u Appl v Augenapplikatoren	92.30.01↔	Stereotaktische Bestrahlung, einzeitig: Zerebral, n.n.bez.
92.27.79↔	Radioaktive Moulagen, sonstige	92.30.02↔	Stereotaktische Bestrahlung, einzeitig: Extrazerebral, n.n.bez.
92.28.00↔	Injektion oder Instillation von Radioisotopen, n.n.bez.	92.30.20↔	Stereot Bestr, einzeit: Zerebral, intmd Radioth
92.28.01↔	Instillation von offenen Radionukliden in Gelenke	92.30.21↔	Streot Bestr, einzeit: Zrb, intmd Bgnbstr (IMAT)
92.28.02↔	Rdiojdh bs 1,2 GBq I131: Oh Gb v rkmb Thyreotr (rhTSH)	92.30.22↔	Stereot Bestr, einzeit: Zerebral, bildgest Einst
92.28.03↔	Rdiojdh bs 1,2 GBq I131: M Gb v rkmb Thyreotr (rhTSH)	92.30.30↔	Stereot Bestr, einzeit: Extrazer, intmd Radioth
92.28.04↔	Rdiojdh üb 1,2 bs u 5 GBq I131: Oh Gb rkmb Thyreotr (rhTSH)	92.30.31↔	Streot Bestr, einzeit: Extrzr, intmd Bgnbstr (IMAT)
92.28.05↔	Rdiojdh üb 1,2 bs u 5 GBq I131: M Gb rkmb Thyreotr (rhTSH)	92.30.32↔	Stereot Bestr, einzeit: Extrazer, bildgest Einst
92.28.06↔	Rdiojdh m 5 u mhr GBq I131: Oh Gb rkmb Thyreotr (rhTSH)		

92.30.99↔ Stereotaktische Bestrahlung, einzeitig, sonstige	92.39.20↔ And Hchvstrth, Stroot Bstr, frkt: zrb, intmd Rdiioth
92.31.00↔ Radiochirurgie mit Photonen n.n. bez., zerebral	92.39.21↔ And Hchvstrth, Stroot Bstr, frkt: zrb, intmd Bgnbstr (IMAT)
92.31.10↔ Radiochirurgie mit Photonen n.n. bez., extrazerebral	92.39.22↔ And Hchvstrth, Stroot Bstr, frkt: zrb, bldgst Enst
92.32.00↔ Mehrquellige Photon-Radiochirurgie, n.n.bez.	92.39.29↔ And Hochvstrth, Stereot Bestr, frakt, zerebral, so
92.32.01↔ Mehrquellige Photon-Radiochirurgie: Gamma-knife	92.39.30↔ And Hchvstrth, Stroot Bstr, frkt: Extrzr, intmd Rdiioth
92.33.00↔ Teilchen-Radiochirurgie, n.n.bez.	92.39.31↔ And Hchvstrth, Stroot Bstr, frkt: Extrzr, intmd Bgnbstr (IMAT)
92.33.01↔ And Hochvstrth: Stereot Bestr, einzeit, zerebral	92.39.32↔ And Hchvstrth, Stroot Bstr, frkt: Extrzr, bldgst Enst
92.33.11↔ And Hochvstrth: Stereot Bestr, einzeit, Extrazer	92.39.39↔ And Hochvstrth, Stereot Bestr, frakt, Extrazer, so
92.39.01↔ And Hochvstrth, Stereot Bestr, frakt,zereb, n.n.bez.	92.41↔ Intraoperative Strahlentherapie mit Elektronen
92.39.11↔ And Hchvstrth, Stroot Bstr, frkt, Extrzr, n.n.bz.	

Prozedur B39-11

89.13.10†↔ Neurl Kmplbh d aktn Schlgnf, mn 24 bs mx 72 Std

ADRG B42**Frührehabilitation bei Krankheiten und Störungen des Nervensystems bis 27 Tage**

Prozedur in Tabelle B42-1

DRG B42A**Frührehabilitation bei Krankheiten und Störungen des Nervensystems bis 27 Tage, mit neurologischer Komplexbehandlung des akuten Schlaganfalls**

Mindestens eine Prozedur in Tabelle B42-2

DRG B42B**Frührehabilitation bei Krankheiten und Störungen des Nervensystems bis 27 Tage, ohne neurologische Komplexbehandlung des akuten Schlaganfalls****Prozedur B42-1**

93.89.11†↔ Neurlneuroch Frühr, mn 14 bs mx 20 Bhndlngstgs
 93.89.12†↔ Neurologischneuroch Frühr, min 21 bis max 27 Bhdlt
 93.89.13†↔ Neurologischneuroch Frühr, min 28 bis max 41 Bhdlt

93.89.14†↔ Neurologischneuroch Frühr, min 42 bis max 55 Bhdlt
 93.89.15†↔ Neurologischneurochirurgische Frühr, min 56 Bhdlt

Prozedur B42-2

89.13.10†↔ Neurl Kmplbh d aktn Schlgnf, mn 24 bs mx 72 Std

89.13.11†↔ Neurl Komplbeh d akuten Schlaganf, mehr als 72 Std

ADRG B43**Frührehabilitation bei Krankheiten und Störungen des Nervensystems mehr als 27 Tage**

Prozedur in Tabelle B43-1

DRG B43Z**Frührehabilitation bei Krankheiten und Störungen des Nervensystems mehr als 27 Tage****Prozedur B43-1**

93.89.13†↔ Neurologischneuroch Frühr, min 28 bis max 41 Bhdlt
 93.89.14†↔ Neurologischneuroch Frühr, min 42 bis max 55 Bhdlt

93.89.15†↔ Neurologischneurochirurgische Frühr, min 56 Bhdlt

ADRG B44**Geriatrische frührehabilitative Komplexbehandlung bei Krankheiten und Störungen des Nervensystems**

Geriatrische frührehabilitative Komplexbehandlung und Nebendiagnose in Tabelle B44-1

DRG B44A**Geriatrische frührehabilitative Komplexbehandlung bei Krankheiten und Störungen des Nervensystems mit schwerer motorischer Funktionseinschränkung, mit neurologischer Komplexbehandlung des akuten Schlaganfalls**

Nebendiagnose in Tabelle B44-2 und mindestens eine Prozedur in Tabelle B44-3

DRG B44B**Geriatrische frührehabilitative Komplexbehandlung bei Krankheiten und Störungen des Nervensystems mit schwerer motorischer Funktionseinschränkung, ohne neurologische Komplexbehandlung des akuten Schlaganfalls**

Nebendiagnose in Tabelle B44-2

DRG B44C**Geriatrische frührehabilitative Komplexbehandlung bei Krankheiten und Störungen des Nervensystems ohne schwere motorische Funktionseinschränkung, mit neurologischer Komplexbehandlung des akuten Schlaganfalls**

Mindestens eine Prozedur in Tabelle B44-3

DRG B44D**Geriatrische frührehabilitative Komplexbehandlung bei Krankheiten und Störungen des Nervensystems ohne schwere motorische Funktionseinschränkung, ohne neurologische Komplexbehandlung des akuten Schlaganfalls****Nebendiagnose B44-1**

U50.00	Kein/gering motor FktEinschr, Barthel-Index, 100 Pkt	U50.51	Sehr schw motor FktEinschr, motor FIM, 13-30 Pkt
U50.01	Kein/gering motor FktEinschr, motor FIM, 85-91 Pkt	U51.00	Kein/leicht kognit FktEinschr, erwt Barthel-Index, 70-90 Pkt
U50.10	Leicht motor FktEinschr, Barthel-Index, 80-95 Pkt	U51.01	Kein/leicht kognit FktEinschr, kognit FIM, 30-35 Pkt
U50.11	Leicht motor FktEinschr, motor FIM, 69-84 Pkt	U51.02	Kein/leicht kognit FktEinschr, MMSE, 24-30 Pkt
U50.20	Mittl motor FktEinschr, Barthel-Index, 60-75 Pkt	U51.10	Mittl kognit FktEinschr, erwt Barthel-Index, 20-65 Pkt
U50.21	Mittl motor FktEinschr, motor FIM, 59-68 Pkt	U51.11	Mittl kognit FktEinschr, kognit FIM, 11-29 Pkt
U50.30	Mittlschw motor FktEinschr, Barthel-Index, 40-55 Pkt	U51.12	Mittl kognit FktEinschr, MMSE, 17-23 Pkt
U50.31	Mittlschw motor FktEinschr, motor FIM, 43-58 Pkt	U51.20	Schw kognit FktEinschr, erwt Barthel-Index, 0-15 Pkt
U50.40	Schw motor FktEinschr, Barthel-Index, 20-35 Pkt	U51.21	Schw kognit FktEinschr, kognit FIM, 5-10 Pkt
U50.41	Schw motor FktEinschr, motor FIM, 31-42 Pkt	U51.22	Schw kognit FktEinschr, MMSE, 0-16 Pkt
U50.50	Sehr schw motor FktEinschr, Barthel-Index, 0-15 Pkt		

Nebendiagnose B44-2

U50.40	Schw motor FktEinschr, Barthel-Index, 20-35 Pkt	U50.50	Sehr schw motor FktEinschr, Barthel-Index, 0-15 Pkt
U50.41	Schw motor FktEinschr, motor FIM, 31-42 Pkt	U50.51	Sehr schw motor FktEinschr, motor FIM, 13-30 Pkt

Prozedur B44-3

89.13.10†↔ Neurol Kmplbh d aktn Schlgnf, mn 24 bs mx 72 Std

89.13.11†↔ Neurol Komplbeh d akuten Schlaganf, mehr als 72 Std

ADRG B48**Frührehabilitation bei Multipler Sklerose und zerebellarer Ataxie oder nicht akuter Paraplegie / Tetraplegie**

Prozedur in Tabelle B48-3 und (Hauptdiagnose in Tabelle B48-1 oder Hauptdiagnose in Tabelle B48-2)

DRG B48Z**Frührehabilitation bei Multipler Sklerose und zerebellarer Ataxie oder nicht akuter Paraplegie / Tetraplegie****Hauptdiagnose B48-1**

G11.0	Angeborene nichtprogressive Ataxie	G35.9	Multiple Sklerose, nicht näher bezeichnet
G11.1	Früh beginnende zerebellare Ataxie	G36.0	Neuromyelitis optica [Devic-KH]
G11.2	Spät beginnende zerebellare Ataxie	G36.1	Akut u subak hämorrhag Leukoenzephalitis [Hurst]
G11.3	Zerebellare Ataxie defekt DNA-Reparatursystem	G36.8	Sonstige nbez akute disseminierte Demyelinisation
G11.4	Hereditäre spastische Paraplegie	G36.9	Akute disseminierte Demyelinisation, nnbez
G11.8	Sonstige hereditäre Ataxien	G37.0	Diffuse Hirnsklerose
G11.9	Hereditäre Ataxie, nnbez	G37.1	Zentrale Demyelinisation Corpus callosum
G35.0	Erstmanifestation einer multiplen Sklerose	G37.2	Zentrale pontine Myelinolyse
G35.10	MS m schubförm Verl: OA akute Exazerbation od Progress	G37.3	Myelitis transversa acuta b demyelinisier KH ZNS
G35.11	MS m schubförm Verl: MA akute Exazerbation od Progress	G37.4	Subakute nekrotisierende Myelitis [Foix-Alajouanine-Synd]
G35.20	MS m prim chron Verl: OA akute Exazerbation od Progress	G37.5	Konzentr Sklerose [Baló-KH]
G35.21	MS m prim chron Verl: MA akute Exazerbation od Progress	G37.8	Sonst nbez demyelinisierende KH ZNS
G35.30	MS m sek chron Verl: OA akute Exazerbation od Progress	G37.9	Demyelinisierende KH ZNS, nnbez
G35.31	MS m sek chron Verl: MA akute Exazerbation od Progress		

Hauptdiagnose B48-2

G04.1	Tropische spastische Paraplegie	G82.32	Schlaff Tetrapares u Tetrapleg, chron kompl QSL
G82.02	Schlaff Parapares u Parapleg, chron kompl QSL	G82.33	Schlaff Tetrapares u Tetrapleg, chron inkompl QSL
G82.03	Schlaff Parapares u Parapleg, chron inkompl QSL	G82.39	Schlaff Tetrapares u Tetrapleg, nnbez
G82.09	Schlaff Parapares u Parapleg, nnbez	G82.42	Spast Tetrapares u Tetrapleg, chron kompl QSL
G82.12	Spast Parapares u Parapleg, chron kompl QSL	G82.43	Spast Tetrapares u Tetrapleg, chron inkompl QSL
G82.13	Spast Parapares u Parapleg, chron inkompl QSL	G82.49	Spast Tetrapares u Tetrapleg, nnbez
G82.19	Spast Parapares u Parapleg, nnbez	G82.52	Tetrapares u Tetrapleg, nnbez, chron kompl QSL
G82.22	Parapares u Parapleg, nnbez, chron kompl QSL	G82.53	Tetrapares u Tetrapleg, nnbez, chron inkompl QSL
G82.23	Parapares u Parapleg, nnbez, chron inkompl QSL	G82.59	Tetrapares u Tetrapleg, nnbez
G82.29	Parapares u Parapleg, nnbez	P11.51	Geburtsverletzung Wirbelsäule u RM m chron QSL

Prozedur B48-3

93.89.40†↔	Durchschn Eins v 15 Te (jew v min 30 Min) pro Woche	93.89.62†↔	Durchschn Eins v 30 Te (jew v min 30 Min) pro Woche
93.89.41†↔	Durchschn Eins v 20 Te (jew v min 30 Min) pro Woche	93.89.63†↔	Durchschn Eins v 40 Te (jew v min 30 Min) pro Woche
93.89.42†↔	Durchschn Eins v 30 Te (jew v min 30 Min) pro Woche	93.89.70†↔	Durchschn Eins v 15 Te (jew v min 30 Min) pro Woche
93.89.43†↔	Durchschn Eins v 40 Te (jew v min 30 Min) pro Woche	93.89.71†↔	Durchschn Eins v 20 Te (jew v min 30 Min) pro Woche
93.89.50†↔	Durchschn Eins v 15 Te (jew v min 30 Min) pro Woche	93.89.72†↔	Durchschn Eins v 30 Te (jew v min 30 Min) pro Woche
93.89.51†↔	Durchschn Eins v 20 Te (jew v min 30 Min) pro Woche	93.89.73†↔	Durchschn Eins v 40 Te (jew v min 30 Min) pro Woche
93.89.52†↔	Durchschn Eins v 30 Te (jew v min 30 Min) pro Woche	93.89.80†↔	Durchschn Eins v 15 Te (jew v min 30 Min) pro Woche
93.89.53†↔	Durchschn Eins v 40 Te (jew v min 30 Min) pro Woche	93.89.81†↔	Durchschn Eins v 20 Te (jew v min 30 Min) pro Woche
93.89.60†↔	Durchschn Eins v 15 Te (jew v min 30 Min) pro Woche	93.89.82†↔	Durchschn Eins v 30 Te (jew v min 30 Min) pro Woche
93.89.61†↔	Durchschn Eins v 20 Te (jew v min 30 Min) pro Woche	93.89.83†↔	Durchschn Eins v 40 T (jw v jw v mn 30 Mn) pr Wch

ADRG B60 Nicht akute Paraplegie / Tetraplegie

Hauptdiagnose in Tabelle B60-1

DRG B60Z Nicht akute Paraplegie / Tetraplegie**Hauptdiagnose B60-1**

G04.1	Tropische spastische Paraplegie	G82.32	Schlaff Tetrapares u Tetrapleg, chron kompl QSL
G82.02	Schlaff Parapares u Parapleg, chron kompl QSL	G82.33	Schlaff Tetrapares u Tetrapleg, chron inkompl QSL
G82.03	Schlaff Parapares u Parapleg, chron inkompl QSL	G82.39	Schlaff Tetrapares u Tetrapleg, nnbez
G82.09	Schlaff Parapares u Parapleg, nnbez	G82.42	Spast Tetrapares u Tetrapleg, chron kompl QSL
G82.12	Spast Parapares u Parapleg, chron kompl QSL	G82.43	Spast Tetrapares u Tetrapleg, chron inkompl QSL
G82.13	Spast Parapares u Parapleg, chron inkompl QSL	G82.49	Spast Tetrapares u Tetrapleg, nnbez
G82.19	Spast Parapares u Parapleg, nnbez	G82.52	Tetrapares u Tetrapleg, nnbez, chron kompl QSL
G82.22	Parapares u Parapleg, nnbez, chron kompl QSL	G82.53	Tetrapares u Tetrapleg, nnbez, chron inkompl QSL
G82.23	Parapares u Parapleg, nnbez, chron inkompl QSL	G82.59	Tetrapares u Tetrapleg, nnbez
G82.29	Parapares u Parapleg, nnbez	P11.51	Geburtsverletzung Wirbelsäule u RM m chron QSL

ADRG B64 Delirium ohne äußerst schwere CC

Hauptdiagnose in Tabelle B64-1

DRG B64Z Delirium ohne äußerst schwere CC**Hauptdiagnose B64-1**

F05.0	Delir oh Demenz	F06.3	Organische affektive Störungen
F05.1	Delir b Demenz	F06.4	Organische Angststörung
F05.8	Sonstige Formen Delir	F06.5	Organische dissoziative Störung
F05.9	Delir, nnbez	F06.6	Organische emotional labile [asthenische] Störung
F06.0	Organische Halluzinose	F06.7	Leichte kognitive Störung
F06.1	Organische katatonie Störung	F07.9	Nnbez org Pers-/VerhStör KH/Schäd/FktStör Gehirn körp KH
F06.2	Organ wahnhafte [schizophreniforme] Störung	R41.0	Orientierungsstörung, nnbez

ADRG B66**Neubildungen des Nervensystems oder Stupor und Koma, nicht traumatisch bedingt**

Hauptdiagnose in Tabelle B66-1

DRG B66A**Neubildungen des Nervensystems mit äußerst schweren CC, mehr als ein Belegungstag, Alter < 10 Jahre oder mit komplizierenden Prozeduren**

Hauptdiagnose in Tabelle B66-2 und Verweildauer > 1 Tag und PCCL > 3 und (Alter < 10 Jahre oder Komplizierende Prozeduren)

DRG B66B**Neubildungen des Nervensystems mit äußerst schweren CC, mehr als ein Belegungstag, Alter > 9 Jahre, ohne komplizierende Prozeduren**

Hauptdiagnose in Tabelle B66-2 und Verweildauer > 1 Tag und PCCL > 3

DRG B66C**Neubildungen des Nervensystems, ein Belegungstag oder ohne äußerst schwere CC oder Stupor und Koma, nicht traumatisch bedingt, Alter < 10 Jahre**

Alter < 10 Jahre

DRG B66D**Neubildungen des Nervensystems, ein Belegungstag oder ohne äußerst schwere CC oder Stupor und Koma, nicht traumatisch bedingt, Alter > 9 Jahre****Diagnose B66-1**

C70.0	Bösartige Neubildung: Hirnhäute	D33.9	Gutartige Neubildung ZNS, nnbez
C70.1	Bösartige Neubildung: Rückenmarkhäute	D35.3	Gutartige Neubildung Ductus craniopharyngealis
C70.9	Bösartige Neubildung: Meningen, nicht näher bezeichnet	D35.4	Gutartige Neubildung Epiphyse [GI pineal] [Zirbeldrüse]
C71.0	BNB: Zerebrum, ausgenommen Hirnlappen und Ventrikel	D35.5	Gutartige Neubildung Glomus caroticum
C71.1	Bösartige Neubildung: Frontallappen	D35.6	Gutartige Neubildung Glomus aortic u so Paraganglien
C71.2	Bösartige Neubildung: Temporallappen	D36.1	Gutartige Neubildung periph Nerven u auton Nervensystem
C71.3	Bösartige Neubildung: Parietallappen	D42.0	NB unsich/unbek Verhalt Hirnhäute
C71.4	Bösartige Neubildung: Okzipitallappen	D42.1	NB unsich/unbek Verhalt Rückenmarkhäute
C71.5	Bösartige Neubildung: Hirnventrikel	D42.9	NB unsich/unbek Verhalt Meningen, nnbez
C71.6	Bösartige Neubildung: Zerebellum	D43.0	NB unsich/unbek Verhalt Gehirn, supratentoriell
C71.7	Bösartige Neubildung: Hirnstamm	D43.1	NB unsich/unbek Verhalt Gehirn, infratentoriell
C71.8	Bösartige Neubildung: Gehirn, mehrere Teilbereiche überlapp	D43.2	NB unsich/unbek Verhalt Gehirn, nnbez
C71.9	Bösartige Neubildung: Gehirn, nicht näher bezeichnet	D43.3	NB unsich/unbek Verhalt Hirnnerven
C72.0	Bösartige Neubildung: Rückenmark	D43.4	NB unsich/unbek Verhalt Rückenmark
C72.1	Bösartige Neubildung: Cauda equina	D43.7	NB unsich/unbek Verhalt sonst Teile ZNS
C72.2	Bösartige Neubildung: Nn olfactorii [I Hirnnerv]	D43.9	NB unsich/unbek Verhalt ZNS, nnbez
C72.3	Bösartige Neubildung: Nervus opticus [II Hirnnerv]	D44.4	NB unsich/unbek Verhalt Duct craniopharyngealis
C72.4	Bösartige Neubildung: Nerv vestibulocochlearis [VIII Hirnnerv]	D44.5	NB unsich/unbek Verhalt Epiphyse [GI pin] [Zirbeldrüse]
C72.5	BNB: Sonstige und nicht näher bezeichnete Hirnnerven	D44.6	NB unsich/unbek Verhalt Glomus caroticum
C72.8	BNB: Gehirn u andere Teile ZNS, mehr Teilbereiche überlapp	D44.7	NB unsich/unbek Verhalt Glom aortic so Paragangli
C72.9	Bösartige Neubildung: Zentralnervensystem, nnbez	E03.5	Myxödemkoma
C75.2	Bösartige Neubildung: Ductus craniopharyngealis	G93.5	Compressio cerebri
C75.3	BNB: Epiphyse [Glandula pinealis] [Zirbeldrüse]	G93.6	Hirnödem
C75.4	Bösartige Neubildung: Glomus caroticum	P91.0	Zerebrale Ischämie b Neugeborenen
C75.5	BNB: Glomus aorticum u sonstige Paraganglien	P91.1	Erworbene periventriculäre Zysten b Neugeborenen
C79.3	Sekundäre BNB Gehirn u Hirnhäute	P91.2	Zerebrale Leukomalazie b Neugeborenen
C79.4	Sekundäre BNB so u nnbez Teile Nervensystem	P91.4	Zerebraler Depressionszustand Neugeborenes
D32.0	Gutartige Neubildung Hirnhäute	P91.5	Koma b Neugeborenen
D32.1	Gutartige Neubildung Rückenmarkhäute	P91.6	Hypoxisch-ischäm Enzephalopathie b Neugeb [HIE]
D32.9	Gutartige Neubildung Meningen, nnbez	P91.80	Locked-in-Synd u apallisches Synd beim Neugeborenen
D33.0	Gutartige Neubildung Gehirn, supratentoriell	P91.88	Sonst näher bez zerebrale Störungen b Neugeborenen
D33.1	Gutartige Neubildung Gehirn, infratentoriell	P91.9	Zerebrale Störung b Neugeborenen, nnbez
D33.2	Gutartige Neubildung Gehirn, nnbez	R40.0	Somnolenz
D33.3	Gutartige Neubildung Hirnnerven	R40.1	Sopor
D33.4	Gutartige Neubildung Rückenmark	R40.2	Koma, nnbez
D33.7	Gutartige Neubildung sonst nbez Teile ZNS		

Hauptdiagnose B66-2

C70.0	Bösartige Neubildung: Hirnhäute	C71.2	Bösartige Neubildung: Temporallappen
C70.1	Bösartige Neubildung: Rückenmarkhäute	C71.3	Bösartige Neubildung: Parietallappen
C70.9	Bösartige Neubildung: Meningen, nicht näher bezeichnet	C71.4	Bösartige Neubildung: Okzipitallappen
C71.0	BNB: Zerebrum, ausgenommen Hirnlappen und Ventrikel	C71.5	Bösartige Neubildung: Hirnventrikel
C71.1	Bösartige Neubildung: Frontallappen	C71.6	Bösartige Neubildung: Zerebellum

C71.7	Bösartige Neubildung: Hirnstamm	D33.3	Gutartige Neubildung Hirnnerven
C71.8	Bösartige Neubildung: Gehirn, mehrere Teilbereiche überlapp	D33.4	Gutartige Neubildung Rückenmark
C71.9	Bösartige Neubildung: Gehirn, nicht näher bezeichnet	D33.7	Gutartige Neubildung sonst nbez Teile ZNS
C72.0	Bösartige Neubildung: Rückenmark	D33.9	Gutartige Neubildung ZNS, nnbez
C72.1	Bösartige Neubildung: Cauda equina	D35.3	Gutartige Neubildung Ductus craniopharyngealis
C72.2	Bösartige Neubildung: Nn olfactorii [I Hirnnerv]	D35.4	Gutart Neubild Epiphyse [Gl pineal] [Zirbeldrüse]
C72.3	Bösartige Neubildung: Nervus opticus [II Hirnnerv]	D35.5	Gutartige Neubildung Glomus caroticum
C72.4	Bösartige Neubildung: Nerv vestibulocochlearis [VIII Hirnnerv]	D35.6	Gutart Neubild Glomus aortic u so Paraganglien
C72.5	BNB: Sonstige und nicht näher bezeichnete Hirnnerven	D36.1	Gutart Neubild periph Nerven u auton Nervensystem
C72.8	BNB: Gehirn u andere Teile ZNS, mehr Teilbereiche überlapp	D42.0	NB unsich/unbek Verhalt Hirnhäute
C72.9	Bösartige Neubildung: Zentralnervensystem, nnbez	D42.1	NB unsich/unbek Verhalt Rückenmarkhäute
C75.2	Bösartige Neubildung: Ductus craniopharyngealis	D42.9	NB unsich/unbek Verhalt Meningen, nnbez
C75.3	BNB: Epiphyse [Glandula pinealis] [Zirbeldrüse]	D43.0	NB unsich/unbek Verhalt Gehirn, supratentoriell
C75.4	Bösartige Neubildung: Glomus caroticum	D43.1	NB unsich/unbek Verhalt Gehirn, infratentoriell
C75.5	BNB: Glomus aorticum u sonstige Paraganglien	D43.2	NB unsich/unbek Verhalt Gehirn, nnbez
C79.3	Sekundäre BNB Gehirn u Hirnhäute	D43.3	NB unsich/unbek Verhalt Hirnnerven
C79.4	Sekundäre BNB so u nnbez Teile Nervensystem	D43.4	NB unsich/unbek Verhalt Rückenmark
D32.0	Gutartige Neubildung Hirnhäute	D43.7	NB unsich/unbek Verhalt sonst Teile ZNS
D32.1	Gutartige Neubildung Rückenmarkhäute	D43.9	NB unsich/unbek Verhalt ZNS, nnbez
D32.9	Gutartige Neubildung Meningen, nnbez	D44.4	NB unsich/unbek Verhalt Duct craniopharyngealis
D33.0	Gutartige Neubildung Gehirn, supratentoriell	D44.5	NB unsich/unbek Verhalt Epiphyse [Gl pin] [Zirbeld]
D33.1	Gutartige Neubildung Gehirn, infratentoriell	D44.6	NB unsich/unbek Verhalt Glomus caroticum
D33.2	Gutartige Neubildung Gehirn, nnbez	D44.7	NB unsich/unbek Verhalt Glom aortic so Paragangl

ADRG B67**Morbus Parkinson**

Hauptdiagnose in Tabelle B67-1

DRG B67A**Morbus Parkinson mit äußerst schweren CC oder schwerster Beeinträchtigung**

Hauptdiagnose in Tabelle B67-2 oder PCCL > 3 oder Hauptdiagnose in Tabelle B67-3 und Nebendiagnose in Tabelle B67-4 und Nebendiagnose in Tabelle B67-5

DRG B67B**Morbus Parkinson ohne äußerst schwere CC, ohne schwerste Beeinträchtigung**01
B67**Hauptdiagnose B67-1**

G20.00	Prim Parkins-Synd fehl/ger Beeintr: Oh Wirkungsflukt	G21.2	Parkinson-Syndrom d sonst exogene Agenzien
G20.01	Prim Parkins-Synd fehl/ger Beeintr: M Wirkungsflukt	G21.3	Postenzephalitisches Parkinson-Syndrom
G20.10	Prim Parkins-Synd mäß/schwer Beeintr: Oh Wirkungsflukt	G21.4	Vaskuläres Parkinson-Syndrom
G20.11	Prim Parkins-Synd mäß/schwer Beeintr: M Wirkungsflukt	G21.8	Sonstiges sekundäres Parkinson-Syndrom
G20.20	Prim Parkins-Synd schwerst Beeintr: Oh Wirkungsflukt	G21.9	Sekundäres Parkinson-Syndrom, nnbez
G20.21	Prim Parkins-Synd schwerst Beeintr: M Wirkungsflukt	G23.0	Hallervorden-Spatz-Syndrom
G20.90	Prim Parkins-Synd nnbez: Oh Wirkungsflukt	G23.1	Progres supranukl Ophthalmopleg [Steele-Rich-Olsz-Synd]
G20.91	Prim Parkins-Synd nnbez: M Wirkungsflukt	G23.8	Sonstige nbez degenerative KH Basalganglien
G21.0	Malignes Neuroleptika-Syndrom	G23.9	Degenerative KH Basalganglien, nnbez
G21.1	Sonst arzneimittelinduziertes Parkinson-Synd		

Hauptdiagnose B67-2

G20.20	Prim Parkins-Synd schwerst Beeintr: Oh Wirkungsflukt	G20.21	Prim Parkins-Synd schwerst Beeintr: M Wirkungsflukt
--------	--	--------	---

Hauptdiagnose B67-3

G20.00	Prim Parkins-Synd fehl/ger Beeintr: Oh Wirkungsflukt	G20.11	Prim Parkins-Synd mäß/schwer Beeintr: M Wirkungsflukt
G20.01	Prim Parkins-Synd fehl/ger Beeintr: M Wirkungsflukt	G20.90	Prim Parkins-Synd nnbez: Oh Wirkungsflukt
G20.10	Prim Parkins-Synd mäß/schwer Beeintr: Oh Wirkungsflukt	G20.91	Prim Parkins-Synd nnbez: M Wirkungsflukt

Nebendiagnose B67-4

F02.3	Demenz b primärem Parkinson-Syndrom
-------	-------------------------------------

Nebendiagnose B67-5

F06.0	Organische Halluzinose	F06.2	Organ wahnhaft [schizophreniforme] Störung
-------	------------------------	-------	--

ADRG B68 Multiple Sklerose und zerebellare Ataxie

Hauptdiagnose in Tabelle B68-1

DRG B68A Multiple Sklerose und zerebelläre Ataxie mit komplexer Diagnose oder äußerst schweren CC, mehr als 1 Belegungstag

Verweildauer > 1 Tag und (PCCL > 3 oder Hauptdiagnose in Tabelle B68-2)

DRG B68B Multiple Sklerose und zerebelläre Ataxie**Hauptdiagnose B68-1**

G11.0	Angeborene nichtprogressive Ataxie	G35.9	Multiple Sklerose, nicht näher bezeichnet
G11.1	Früh beginnende zerebellare Ataxie	G36.0	Neuromyelitis optica [Devic-KH]
G11.2	Spät beginnende zerebellare Ataxie	G36.1	Akut u subak hämorrhag Leukoenzephalitis [Hurst]
G11.3	Zerebellare Ataxie defekt DNA-Reparatursystem	G36.8	Sonstige nbez akute disseminierte Demyelinisation
G11.4	Hereditäre spastische Paraplegie	G36.9	Akute disseminierte Demyelinisation, nnbez
G11.8	Sonstige hereditäre Ataxien	G37.0	Diffuse Hirnsklerose
G11.9	Hereditäre Ataxie, nnbez	G37.1	Zentrale Demyelinisation Corpus callosum
G35.0	Erstmanifestation einer multiplen Sklerose	G37.2	Zentrale pontine Myelinolyse
G35.10	MS m schubförm Verl: OA akute Exazerbation od Progress	G37.3	Myelitis transversa acuta b demyelinisier KH ZNS
G35.11	MS m schubförm Verl: MA akute Exazerbation od Progress	G37.4	Subakute nekrotisierende Myelitis [Foix-Alajouanine-Synd]
G35.20	MS m prim chron Verl: OA akute Exazerbation od Progress	G37.5	Konzentr Sklerose [Baló-KH]
G35.21	MS m prim chron Verl: MA akute Exazerbation od Progress	G37.8	Sonst nbez demyelinisierende KH ZNS
G35.30	MS m sek chron Verl: OA akute Exazerbation od Progress	G37.9	Demyelinisierende KH ZNS, nnbez
G35.31	MS m sek chron Verl: MA akute Exazerbation od Progress		

Hauptdiagnose B68-2

G11.0	Angeborene nichtprogressive Ataxie	G37.1	Zentrale Demyelinisation Corpus callosum
G11.1	Früh beginnende zerebellare Ataxie	G37.2	Zentrale pontine Myelinolyse
G11.2	Spät beginnende zerebellare Ataxie	G37.3	Myelitis transversa acuta b demyelinisier KH ZNS
G11.3	Zerebellare Ataxie defekt DNA-Reparatursystem	G37.4	Subakute nekrotisierende Myelitis [Foix-Alajouanine-Synd]
G11.4	Hereditäre spastische Paraplegie	G37.5	Konzentr Sklerose [Baló-KH]
G11.8	Sonstige hereditäre Ataxien	G37.8	Sonst nbez demyelinisierende KH ZNS
G11.9	Hereditäre Ataxie, nnbez	G37.9	Demyelinisierende KH ZNS, nnbez
G37.0	Diffuse Hirnsklerose		

ADRG B69 Transitorische ischämische Attacke (TIA) und extrakranielle Gefäßverschlüsse oder Demenz und andere chronische Störungen der Hirnfunktion

Hauptdiagnose in Tabelle B69-1

DRG B69A Transitorische ischämische Attacke (TIA) und extrakranielle Gefäßverschlüsse mit äußerst schweren CC, mit neurologischer Komplexbehandlung des akuten Schlaganfalls

(PCCL > 3 oder Hauptdiagnose in Tabelle B69-2) und mindestens eine Prozedur in Tabelle B69-3 und keine Hauptdiagnose in Tabelle B69-2

DRG B69B Transitorische ischämische Attacke (TIA) und extrakranielle Gefäßverschlüsse mit neurologischer Komplexbehandlung des akuten Schlaganfalls, mehr als 72 Stunden, ohne äußerst schwere CC

Prozedur in Tabelle B69-4

DRG B69C Transitorische ischämische Attacke (TIA) und extrakranielle Gefäßverschlüsse mit äußerst schweren CC, ohne neurologische Komplexbehandlung des akuten Schlaganfalls oder Demenz und andere chronische Störungen der Hirnfunktion

PCCL > 3 oder Hauptdiagnose in Tabelle B69-2

DRG B69D**Transitorische ischämische Attacke (TIA) und extrakranielle Gefäßverschlüsse mit neurologischer Komplexbehandlung des akuten Schlaganfalls, bis 72 Stunden, ohne äußerst schwere CC**

Prozedur in Tabelle B69-5

DRG B69E**Transitorische ischämische Attacke (TIA) und extrakranielle Gefäßverschlüsse ohne neurologische Komplexbehandlung des akuten Schlaganfalls, ohne äußerst schwere CC****Diagnose B69-1**

F01.0	Vaskuläre Demenz m akutem Beginn	G45.29	Mult u bilat Synd extrazer hirnersorg Aa, Verif Rückb nnbez
F01.1	Multiinfarkt-Demenz	G45.42	Transient glob Amnes [amnest Epis], kompl Rückb in 1-24 h
F01.2	Subkortikale vaskuläre Demenz	G45.43	Transient glob Amnes [amnest Epis], kompl Rückb innh < 1 h
F01.3	Gemischte kortik u subkortik vaskuläre Demenz	G45.49	Transient glob Amnes [amnest Epis], Verif Rückb nnbez
F01.8	Sonstige vaskuläre Demenz	G45.82	So zer transit ischäm u verw Synd, kompl Rückb innh 1-24 h
F01.9	Vaskuläre Demenz, nnbez	G45.83	So zer transit ischäm u verw Synd, kompl Rückb innh < 1 h
F03	Nnbez Demenz	G45.89	So zer transit ischäm u verw Synd, Verif Rückb nnbez
F04	Org amnest Synd, n d Alkoh/and psychotr Subst bed	G45.92	Zer transit Ischämie, nnbez, kompl Rückb innh 1-24 h
F06.8	So nbez org psych Stör Schäd/FktStör Gehirn od körp KH	G45.93	Zer transit Ischämie, nnbez, kompl Rückb innh < 1 h
F06.9	Nnbez org psych Stör Schäd/FktStör Gehirn od körp KH	G45.99	Zer transit Ischämie, nnbez, Verif Rückb nnbez
F07.0	Organische Persönlichkeitsstörung	G93.80	Apallisches Syndrom
F07.1	Postenzephalitisches Syndrom	G93.88	Sonstige näher bezeichnete Krankheiten des Gehirns
F07.8	So org Pers-/VerhStör KH/Schäd/FktStör Gehirn körp KH	G93.9	KH Gehirn, nnbez
F09	Nnbez organ od symptomat psychische Störung	G96.9	KH Zentralnervensystem, nnbez
F10.6	Psych u VerhaltStör d Alkohol, amnest Syndrom	G98	Sonst KH Nervensystem, aonkl
G30.0	Alzheimer-Krankheit mit frühem Beginn	I65.0	Verschluß u Stenose A vertebralis
G30.1	Alzheimer-Krankheit mit spätem Beginn	I65.1	Verschluß u Stenose A basilaris
G30.8	Sonstige Alzheimer-Krankheit	I65.2	Verschluß u Stenose A carotis
G30.9	Alzheimer-Krankheit, nicht näher bezeichnet	I65.3	Verschluß u Sten mehr/bds präzereb Aa
G31.0	Umschriebene Hirnatrophie	I65.8	Verschluß u Sten sonst präzereb Aa
G45.02	A-vert-Synd m Bas-Sympt, kompl Rückbild innh 1-24 h	I65.9	Verschluß u Sten nnbez präzereb Aa
G45.03	A-vert-Synd m Bas-Sympt, kompl Rückbild innh < 1 h	I66.3	Verschluß u Stenose Aa Cerebelli
G45.09	A-vert-Synd m Basil-Sympt, Verif Rückb nnbez	I67.2	Zereb Atheroskl
G45.12	Art-carot-int-Synd (halbs), kompl Rückbild innh 1-24 h	I67.80	Vasospasmen bei Subarachnoidalblutung
G45.13	Art-carot-int-Synd (halbs), kompl Rückbild innh < 1 h	I67.88	Sonstige näher bezeichnete zerebrovaskuläre Krankheiten
G45.19	Art-carot-int-Synd (halbs), Verif Rückb nnbez	I67.9	Zerebrovaskuläre KH, nnbez
G45.22	Mult/bilat Synd extraz hirnersorg Aa, kompl Rückb innh 1-24 h	R54	Senilität
G45.23	Mult/bilat Synd extraz hirnersorg Aa, kompl Rückb innh < 1 h		

01
B69**Hauptdiagnose B69-2**

F01.0	Vaskuläre Demenz m akutem Beginn	G30.0	Alzheimer-Krankheit mit frühem Beginn
F01.1	Multiinfarkt-Demenz	G30.1	Alzheimer-Krankheit mit spätem Beginn
F01.2	Subkortikale vaskuläre Demenz	G30.8	Sonstige Alzheimer-Krankheit
F01.3	Gemischte kortik u subkortik vaskuläre Demenz	G30.9	Alzheimer-Krankheit, nicht näher bezeichnet
F01.8	Sonstige vaskuläre Demenz	G31.0	Umschriebene Hirnatrophie
F01.9	Vaskuläre Demenz, nnbez	G93.80	Apallisches Syndrom
F03	Nnbez Demenz	G93.88	Sonstige näher bezeichnete Krankheiten des Gehirns
F04	Org amnest Synd, n d Alkoh/and psychotr Subst bed	G93.9	KH Gehirn, nnbez
F06.8	So nbez org psych Stör Schäd/FktStör Gehirn od körp KH	G96.9	KH Zentralnervensystem, nnbez
F06.9	Nnbez org psych Stör Schäd/FktStör Gehirn od körp KH	G98	Sonst KH Nervensystem, aonkl
F07.0	Organische Persönlichkeitsstörung	I67.2	Zereb Atheroskl
F07.1	Postenzephalitisches Syndrom	I67.80	Vasospasmen bei Subarachnoidalblutung
F07.8	So org Pers-/VerhStör KH/Schäd/FktStör Gehirn körp KH	I67.88	Sonstige näher bezeichnete zerebrovaskuläre Krankheiten
F09	Nnbez organ od symptomat psychische Störung	I67.9	Zerebrovaskuläre KH, nnbez
F10.6	Psych u VerhaltStör d Alkohol, amnest Syndrom	R54	Senilität

Prozedur B69-3

89.13.10†↔ Neurol Kmplbh d aktn Schlgnf, mn 24 bs mx 72 Std

89.13.11†↔ Neurol Komplbeh d akuten Schlaganf, mehr als 72 Std

Prozedur B69-4

89.13.11†↔ Neurol Komplbeh d akuten Schlaganf, mehr als 72 Std

Prozedur B69-5

89.13.10†↔ Neurol Kmplbh d aktn Schlgnf, mn 24 bs mx 72 Std

- ADRG B70**

Apoplexie oder Delirium mit äußerst schweren CC

Hauptdiagnose in Tabelle B70-1 oder Hauptdiagnose in Tabelle B70-2 und PCCL > 3
- DRG B70A**

Apoplexie mit neurologischer Komplexbehandlung des akuten Schlaganfalls, mehr als 72 Stunden

(Diagnose in Tabelle B70-3 oder Prozedur in Tabelle B70-4 und keine Hauptdiagnose in Tabelle B70-2) und Verweildauer > 1 Tag und mindestens eine Prozedur in Tabelle B70-5 oder Prozedur in Tabelle B70-6 und keine Hauptdiagnose in Tabelle B70-2 und Verweildauer > 1 Tag
- DRG B70B**

Apoplexie mit neurologischer Komplexbehandlung des akuten Schlaganfalls bis 72 Stunden, mit intrakranieller Blutung oder mit systemischer Thrombolyse, mehr als ein Belegungstag

(Diagnose in Tabelle B70-3 oder Prozedur in Tabelle B70-4 und keine Hauptdiagnose in Tabelle B70-2) und Verweildauer > 1 Tag und Prozedur in Tabelle B70-7
- DRG B70C**

Apoplexie ohne neurologische Komplexbehandlung des akuten Schlaganfalls, mit intrakranieller Blutung oder mit systemischer Thrombolyse, mehr als ein Belegungstag

(Diagnose in Tabelle B70-3 oder Prozedur in Tabelle B70-4 und keine Hauptdiagnose in Tabelle B70-2) und Verweildauer > 1 Tag
- DRG B70D**

Apoplexie mit neurologischer Komplexbehandlung des akuten Schlaganfalls bis 72 Stunden, ohne intrakranielle Blutung, ohne systemische Thrombolyse, mehr als 1 Belegungstag

Prozedur in Tabelle B70-7 und keine Hauptdiagnose in Tabelle B70-2 und Verweildauer > 1 Tag
- DRG B70E**

Apoplexie ohne neurologische Komplexbehandlung des akuten Schlaganfalls, ohne intrakranielle Blutung, ohne systemische Thrombolyse, mehr als 1 Belegungstag oder Delirium mit äußerst schweren CC

Verweildauer > 1 Tag oder Hauptdiagnose in Tabelle B70-2
- DRG B70F**

Apoplexie mit neurologischer Komplexbehandlung des akuten Schlaganfalls, verstorben < 4 Tage nach Aufnahme

Verweildauer < 4 Tage und Verweildauer > 1 Tag und Entlassungsgrund ist gleich Verstorben und keine Hauptdiagnose in Tabelle B70-2 und mindestens eine Prozedur in Tabelle B70-8
- DRG B70G**

Apoplexie ohne neurologische Komplexbehandlung des akuten Schlaganfalls, verstorben < 4 Tage nach Aufnahme

Verweildauer < 4 Tage und Verweildauer > 1 Tag und Entlassungsgrund ist gleich Verstorben und keine Hauptdiagnose in Tabelle B70-2
- DRG B70H**

Apoplexie ohne neurologische Komplexbehandlung des akuten Schlaganfalls, ohne intrakranielle Blutung, ohne systemische Thrombolyse, 1 Belegungstag

Hauptdiagnose B70-1

G93.4	Enzephalopathie, nnbez	I60.9	Subarachnoidalblutung, nnbez
G96.8	Sonst nbez KH Zentralnervensystem	I61.0	Intrazereb Blutung Großhirnhemisphäre, subkortikal
I60.0	SubarachBlutung, von Karotissiphon/-bifurkation ausgeh	I61.1	Intrazereb Blutung Großhirnhemisphäre, kortikal
I60.1	SubarachBlutung, von A cerebri media ausgehend	I61.2	Intrazereb Blutung Großhirnhemisphäre, nnbez
I60.2	SubarachBlutung, von A communicans ant ausgehend	I61.3	Intrazerebrale Blutung Hirnstamm
I60.3	SubarachBlutung, von A communicans post ausgehend	I61.4	Intrazerebrale Blutung Kleinhirn
I60.4	SubarachBlutung, von A basilaris ausgehend	I61.5	Intrazerebrale intraventrikuläre Blutung
I60.5	SubarachBlutung, von A vertebralis ausgehend	I61.6	Intrazerebrale Blutung an mehreren Lok
I60.6	SubarachBlutung, von sonst intrakran Aa ausgehend	I61.8	Sonstige intrazerebrale Blutung
I60.7	SubarachBlutung, von nnbez intrakran A ausgehend	I61.9	Intrazerebrale Blutung, nnbez
I60.8	Sonstige Subarachnoidalblutung	I62.00	Subdurale Blutung (nichttraumatisch): Akut

I62.01	Subdurale Blutung (nichttraumatisch): Subakut	I63.8	Sonstiger Hirninfarkt
I62.02	Subdurale Blutung (nichttraumatisch): Chronisch	I63.9	Hirninfarkt, nnbez
I62.09	Subdurale Blutung (nichttraumatisch): Nicht näher bezeichnet	I64	Schlaganfall, nicht als Blutg od Infarkt bez
I62.1	Nichttraumatische extradurale Blutung	I66.0	Verschluss u Stenose A cerebri media
I62.9	Intrakranielle Blutung (nichttraumatisch), nnbez	I66.1	Verschluss u Stenose A cerebri anterior
I63.0	Hirninfd Thromb präzereb Aa	I66.2	Verschluss u Stenose A cerebri posterior
I63.1	Hirninfd Embol präzereb Aa	I66.4	Verschl u Sten mehr u bds zereb Aa
I63.2	Hirninfd nnbez Verschl/Sten präzereb Aa	I66.8	Verschl u Sten sonst zereb A
I63.3	Hirninfd Thromb zereb Aa	I66.9	Verschl u Sten nnbez zereb A
I63.4	Hirninfd Embol zereb Aa	I67.0	Dissektion zerebraler Arterien
I63.5	Hirninfd nnbez Verschl/Sten zereb Aa	I67.10	Zerebrales Aneurysma (erworben)
I63.6	Hirninfd Thrombose Hirnvenen, nichteitrig	I67.11	Zerebrale arteriovenöse Fistel (erworben)

Hauptdiagnose B70-2

F05.0	Delir oh Demenz	F06.3	Organische affektive Störungen
F05.1	Delir b Demenz	F06.4	Organische Angststörung
F05.8	Sonstige Formen Delir	F06.5	Organische dissoziative Störung
F05.9	Delir, nnbez	F06.6	Organische emotional labile [asthenische] Störung
F06.0	Organische Halluzinose	F06.7	Leichte kognitive Störung
F06.1	Organische katatonie Störung	F07.9	Nnbez org Pers-/VerhStör KH/Schäd/FktStör Gehirn körp KH
F06.2	Organ wahnhaft [schizophreniforme] Störung	R41.0	Orientierungsstörung, nnbez

Diagnose B70-3

C79.3	Sekundäre BNB Gehirn u Hirnhäute	I60.7	SubarachBlutung, von nnbez intrakran A ausgehend
G40.2	Lokbez (fok) (part) idiop Epil/epil Synd m komplex fok Anf	I60.8	Sonstige Subarachnoidalblutung
G40.3	Generalisierte idiopath Epilepsie u epilept Synd	I60.9	Subarachnoidalblutung, nnbez
G40.4	Sonst generalisierte Epilepsie u epileptische Synd	I61.0	Intrazereb Blutung Großhirnhemisphäre, subkortikal
G40.5	Spezielle epileptische Syndrome	I61.1	Intrazereb Blutung Großhirnhemisphäre, kortikal
G40.6	Grand-mal-Anfälle, nnbez (m/oh Petit mal)	I61.2	Intrazereb Blutung Großhirnhemisphäre, nnbez
G41.0	Grand-mal-Status	I61.3	Intrazerebrale Blutung Hirnstamm
G41.2	Status epilepticus m komplexfokalen Anfällen	I61.4	Intrazerebrale Blutung Kleinhirn
I60.0	SubarachBlutung, von Karotissiphon/-bifurkation ausgeh	I61.5	Intrazerebrale intraventrikuläre Blutung
I60.1	SubarachBlutung, von A cerebri media ausgehend	I61.6	Intrazerebrale Blutung an mehreren Lok
I60.2	SubarachBlutung, von A communicans ant ausgehend	I61.8	Sonstige intrazerebrale Blutung
I60.3	SubarachBlutung, von A communicans post ausgehend	I61.9	Intrazerebrale Blutung, nnbez
I60.4	SubarachBlutung, von A basilaris ausgehend	I62.9	Intrakranielle Blutung (nichttraumatisch), nnbez
I60.5	SubarachBlutung, von A vertebralis ausgehend	I65.1	Verschluss u Stenose A basilaris
I60.6	SubarachBlutung, von sonst intrakran Aa ausgehend		

Prozedur B70-4

99.10.00†↔	Injekt o Infus von thrombolytischer Substanz, n.n.bez.	99.10.14†↔	Tägliche Infusion mit llovedin, 15-21 Tage
99.10.11†↔	Tägliche Infusion mit llovedin, 1-2 Tage	99.10.15†↔	Tägliche Infusion mit llovedin, mehr Tage
99.10.12†↔	Tägliche Infusion mit llovedin, 3-8 Tage	99.10.99†↔	Injekt o Infus von thrombolytischer Substanz, sonstige
99.10.13†↔	Tägliche Infusion mit llovedin, 9-14 Tage		

Prozedur B70-5

89.13.11†↔	Neurol Komplbeh d akuten Schlaganf, mehr als 72 Std	XX.CH†↔	Kein spezifischer Kode im CHOP
------------	---	---------	--------------------------------

Prozedur B70-6

89.13.11†↔	Neurol Komplbeh d akuten Schlaganf, mehr als 72 Std
------------	---

Prozedur B70-7

89.13.10†↔	Neurol Kmplbh d aktn Schlgnf, mn 24 bs mx 72 Std
------------	--

Prozedur B70-8

89.13.10†↔	Neurol Kmplbh d aktn Schlgnf, mn 24 bs mx 72 Std	89.13.11†↔	Neurol Komplbeh d akuten Schlaganf, mehr als 72 Std
------------	--	------------	---

ADRG B71 Erkrankungen an Hirnnerven und peripheren Nerven

Hauptdiagnose in Tabelle B71-1

DRG B71A Erkrankungen an Hirnnerven und peripheren Nerven mit komplexer Diagnose, mit äußerst schweren CC oder bei Para- / Tetraplegie mit äußerst schweren oder schweren CC

Hauptdiagnose in Tabelle B71-2 und (PCCL > 3 oder PCCL > 2 und Diagnose in Tabelle B71-3)

DRG B71B Erkrankungen an Hirnnerven und peripheren Nerven mit komplexer Diagnose, mit schweren CC oder bei Para- / Tetraplegie oder ohne komplexe Diagnose, mit äußerst schweren oder schweren CC bei Para- / Tetraplegie

Hauptdiagnose in Tabelle B71-2 und (PCCL > 2 oder Diagnose in Tabelle B71-3) oder PCCL > 2 und Diagnose in Tabelle B71-3

DRG B71C Erkrankungen an Hirnnerven und peripheren Nerven mit komplexer Diagnose, außer bei Para- / Tetraplegie, ohne schwere CC oder ohne komplexe Diagnose, mit äußerst schweren od. schweren CC außer bei Para- / Tetrapl. oder ohne schwere CC bei Para- / Tetrapl.

Hauptdiagnose in Tabelle B71-2 oder PCCL > 2 oder Diagnose in Tabelle B71-3

DRG B71D Erkrankungen an Hirnnerven und peripheren Nerven ohne komplexe Diagnose, ohne äußerst schwere oder schwere CC, außer bei Para- / Tetraplegie**Hauptdiagnose B71-1**

E10.40	Prim insabh DM [T-1-Diab] m neur Komplik, n entgl bez	G56.3	Läsion Nervus radialis
E10.41	Prim insabh DM [T-1-Diab] m neur Komplik, entgl bez	G56.4	Kausalgie
E11.40	N prim insabh DM [T-2-Diab] m neurol Komplik, n entgl bez	G56.8	Sonst Mononeuropathien obere Extremität
E11.41	N prim insabh DM [T-2-Diab] m neurol Komplik, entgl bez	G56.9	Mononeuropathie obere Extremität, nnbez
E12.40	DM iVm Fehl-/Mangelernähr m neurol Komplik, n entgl bez	G57.0	Läsion Nervus ischiadicus
E12.41	DM iVm Fehl-/Mangelernähr m neurol Komplik, entgl bez	G57.1	Meralgia paraesthetica
E13.40	Sonst nbez Diab mell m neur Komplik, n entgl bez	G57.2	Läsion Nervus femoralis
E13.41	Sonst nbez Diab mell m neur Komplik, entgl bez	G57.3	Läsion Nervus fibularis (peroneus) communis
E14.40	Nnbez Diab mell m neurol Komplik, n entgl bez	G57.4	Läsion Nervus tibialis
E14.41	Nnbez Diab mell m neurol Komplik, entgl bez	G57.5	Tarsaltunnel-Syndrom
G50.0	Trigeminusneuralgie	G57.6	Läsion Nervus plantaris
G50.1	Atypischer Gesichtsschmerz	G57.8	Sonstige Mononeuropathien untere Extremität
G50.8	Sonstige KH Nervus trigeminus	G57.9	Mononeuropathie untere Extremität, nnbez
G50.9	KH Nervus trigeminus, nnbez	G58.7	Mononeuritis multiplex
G51.0	Fazialisparese	G58.8	Sonstige nbez Mononeuropathien
G51.1	Entzündung Ganglion geniculi	G58.9	Mononeuropathie, nnbez
G51.2	Melkersson-Rosenthal-Syndrom	G60.0	Hereditäre sensomotorische Neuropathie
G51.3	Spasmus (hemi)facialis	G60.2	Neuropathie in Verbindung m hereditärer Ataxie
G51.4	Faziale Myokymie	G60.3	Idiopathische progressive Neuropathie
G51.8	Sonstige KH Nervus facialis	G60.8	Sonst hereditäre u idiopathische Neuropathien
G51.9	KH Nervus facialis, nnbez	G60.9	Hereditäre u idiopathische Neuropathie, nnbez
G52.0	KH Nn olfactorii [I Hirnnerv]	G61.0	Guillain-Barré-Syndrom
G52.1	KH Nervus glossopharyngeus [IX Hirnnerv]	G61.1	Serumpolyneuropathie
G52.2	KH Nervus vagus [X Hirnnerv]	G61.8	Sonstige Polyneuritiden
G52.3	KH Nervus hypoglossus [XII Hirnnerv]	G61.9	Polyneuritis, nnbez
G52.7	KH mehrerer Hirnnerven	G62.0	Arzneimittelinduzierte Polyneuropathie
G52.8	KH sonstiger nbez Hirnnerven	G62.1	Alkohol-Polyneuropathie
G52.9	KH Hirnnerv, nnbez	G62.2	Polyneuropathie d sonstige toxische Agenzien
G54.0	Läsionen Plexus brachialis	G62.80	Critical-illness-Polyneuropathie
G54.1	Läsionen Plexus lumbosacralis	G62.88	Sonst nbez Polyneuropath
G54.2	Läsionen Zervikalwurzeln, aonkl	G62.9	Polyneuropathie, nnbez
G54.3	Läsionen Thorakalwurzeln, aonkl	G64	Sonstige KH peripheres Nervensystem
G54.4	Läsionen Lumbosakralwurzeln, aonkl	G70.1	Toxische neuromuskuläre KH
G54.5	Neuralgische Amyotrophie	G70.8	Sonstige nbez neuromuskuläre KH
G54.6	Phantomschmerz	G70.9	Neuromuskuläre KH, nnbez
G54.7	Phantomglied oh Schmerzen	G83.40	Kompl Cauda- (equina-) Synd
G54.8	Sonst KH Nervenwurzeln u Nervenplexus	G83.41	Inkompl Cauda- (equina-) Synd
G54.9	KH von Nervenwurzeln u Nervenplexus, nnbez	G83.49	Cauda- (equina-) Synd, nnbez
G56.1	Sonstige Läsionen Nervus medianus	G90.08	Sonst idiopath periph auton Neuropath
G56.2	Läsion Nervus ulnaris	G90.09	Idiop periph auton Neuropath, nnbez

G90.2	Horner-Syndrom	S14.3	Verletzung Plexus brachialis
G90.40	Autonome Dysreflexie als hypertone Krisen	S14.4	Verletzung peripherer Nerven, Hals
G90.41	Autonome Dysreflexie als Schwitzattacken	S14.5	Verletzung zervikaler sympathischer Nerven
G90.48	Sonstige autonome Dysreflexie	S14.6	Verletzung sonst u nnbez Nerven, Hals
G90.49	Autonome Dysreflexie, nicht näher bezeichnet	S24.2	Verletzung Nervenwurzeln Brustwirbelsäule
G90.8	Sonstige Krankheiten des autonomen Nervensystems	S24.3	Verletzung peripherer Nerven Thorax
G90.9	KH autonomes Nervensystem, nnbez	S24.4	Verletzung thorakaler sympathischer Nerven
M21.33	Fallhand (erworben) Unterarm	S24.5	Verletzung sonstiger Nerven Thorax
M21.50	Erw Klau-/Klumphand, erw Klau-/Klumpfuß, mehr Lok	S24.6	Verletzung eines nnbez Nervs Thorax
M21.54	Erworbenes Klauenhand, Klumphand	S34.2	Verletz von Nervenwurzeln Lendenwirbelsäule Kreuzbein
M53.0	Zervikozepales Syndrom	S34.4	Verletzung Plexus lumbosacralis
M53.1	Zervikobrachial-Syndrom	S34.5	Verletz sympath Nerven Lendenw-/Kreuzbein-/Beckenreg
M54.10	Radikulopathie, mehrere Lok WS	S34.6	Verletz ein/mehr periph Nerv Abd LumbosakrGeg Becken
M54.11	Radikulopathie, Okzipito-Atlanto-Axialbereich	S34.8	Verletz so u nnbez Nerven i Höhe Abd LumbosakrGeg Becken
M54.12	Radikulopathie, Zervikalbereich	S44.0	Verletzung Nervus ulnaris in Höhe Oberarm
M54.13	Radikulopathie, Zervikothorakalbereich	S44.1	Verletzung Nervus medianus in Höhe Oberarm
M54.19	Radikulopathie, nnbez Lokalisation	S44.2	Verletzung Nervus radialis in Höhe Oberarm
M79.20	Neuralgie u Neuritis, nnbez, mehrere Lok	S44.3	Verletzung Nervus axillaris
M79.21	Neuralgie u Neuritis, nnbez, Schulterregion	S44.4	Verletzung Nervus musculocutaneus
M79.22	Neuralgie u Neuritis, nnbez, Oberarm	S44.5	Verletzung sensibl Hautnerven in Höhe Schulter u Oberarm
M79.23	Neuralgie u Neuritis, nnbez, Unterarm	S44.7	Verletzung mehrerer Nerven in Höhe Schulter u Oberarm
M79.24	Neuralgie u Neuritis, nnbez, Hand	S44.8	Verletzung sonstiger Nerven in Höhe Schulter u Oberarm
M79.25	Neuralgie u Neuritis, nnbez, Beckenregion/OS	S44.9	Verletzung nnbez Nerv in Höhe Schulter u Oberarm
M79.26	Neuralgie u Neuritis, nnbez, Unterschenkel	S54.0	Verletzung Nervus ulnaris, in Höhe Unterarm
M79.27	Neuralgie u Neuritis, nnbez, Knöchel/Fuß	S54.1	Verletzung Nervus medianus, in Höhe Unterarm
M79.28	Neuralgie u Neuritis, nnbez, sonst Lokalisation	S54.2	Verletzung Nervus radialis, in Höhe Unterarm
M79.29	Neuralgie u Neuritis, nnbez, nnbez Lokalisationen	S54.3	Verletzung sensibler Hautnerven, in Höhe Unterarm
M89.00	Neurodystrophie [Algodystrophie], mehrere Lok	S54.7	Verletzung mehrerer Nerven, in Höhe Unterarm
M89.01	Neurodystrophie [Algodystrophie] Schulterregion	S54.8	Verletzung sonst Nerven, in Höhe Unterarm
M89.02	Neurodystrophie [Algodystrophie] Oberarm	S54.9	Verletzung nnbez Nerv, in Höhe Unterarm
M89.03	Neurodystrophie [Algodystrophie] Unterarm	S74.0	Verletz Nervus ischiadicus, in Höhe Hüfte u Oberschenkel
M89.04	Neurodystrophie [Algodystrophie] Hand	S74.1	Verletzung Nervus femoralis, in Höhe Hüfte u Oberschenkel
M89.05	Neurodystrophie [Algodystrophie] Becken/OS	S74.2	Verletzung sensibler Hautnerven, in Höhe Hüfte u OS
M89.06	Neurodystrophie [Algodystrophie] Unterschenkel	S74.7	Verletz mehrerer Nerven, in Höhe Hüfte u Oberschenkel
M89.07	Neurodystrophie [Algodystrophie] Knöchel/Fuß	S74.8	Verletzung sonst Nerven, in Höhe Hüfte u Oberschenkel
M89.08	Neurodystrophie [Algodystrophie], sonst Lok	S74.9	Verletzung nnbez Nerv, in Höhe Hüfte u Oberschenkel
M89.09	Neurodystrophie [Algodystrophie], nnbez Lok	S84.0	Verletzung N tibialis in Höhe Unterschenkel
P11.3	Geburtsverletzung N facialis [VII Hirnnerv]	S84.1	Verletzung N peroneus in Höhe Unterschenkel
P11.4	Geburtsverletzung sonstige Hirnnerven	S84.2	Verletzung sensibler Hautnerven in Höhe Unterschenkel
P14.0	Erb-Lähmung d Geburtsverletzung	S84.7	Verletzung mehr Nerven in Höhe Unterschenkel
P14.1	Klumpke-Lähmung d Geburtsverletzung	S84.8	Verletzung sonst Nerven in Höhe Unterschenkel
P14.2	Lähmung N phrenicus d Geburtsverletzung	S84.9	Verletzung nnbez Nerv in Höhe Unterschenkel
P14.3	Sonst Geburtsverletzungen Plexus brachialis	S94.0	Verletzung Nervus plantaris lateralis
P14.8	Geburtsverletzungen sonst Teile periph Nervensystem	S94.1	Verletzung Nervus plantaris medialis
P14.9	Geburtsverletzung peripheres Nervensystem, nnbez	S94.2	Verletzung Nervus peroneus prof in Höhe Knöchel Fuß
S04.1	Verletzung Nervus oculomotorius	S94.3	Verletzung sensibler Hautnerven in Höhe Knöchel Fuß
S04.2	Verletzung Nervus trochlearis	S94.7	Verletzung mehr Nerven in Höhe Knöchel Fuß
S04.3	Verletzung Nervus trigeminus	S94.8	Verletzung sonst Nerven in Höhe Knöchel Fuß
S04.4	Verletzung Nervus abducens	S94.9	Verletzung nnbez Nerv in Höhe Knöchel Fuß
S04.5	Verletzung Nervus facialis	T06.2	Verletzung Nerven m Bet mehr Körperregionen
S04.7	Verletzung Nervus accessorius	T09.4	Verletz nnbez Nerven Nervenwurzeln u Plexus im Ber Rumpf
S04.8	Verletzung sonstiger Hirnnerven	T11.3	Verletzung nnbez Nerv obere Extremität, Höhe nnbez
S04.9	Verletzung nnbez Hirnnerv	T13.3	Verletz nnbez Nerv untere Extremität, Höhe nnbez
S14.2	Verletzung Nervenwurzeln Halswirbelsäule	T14.4	Verletzung ein/mehr Nerven an nnbez Körperregion

Hauptdiagnose B71-2

G61.0	Guillain-Barré-Syndrom	G83.41	Inkompl Cauda- (equina-) Synd
G61.8	Sonstige Polyneuritiden	G83.49	Cauda- (equina-) Synd, nnbez
G83.40	Kompl Cauda- (equina-) Synd		

Diagnose B71-3

G82.00	Schlaff Parapares u Parapleg, akut kompl QSL ntraum	G82.12	Spast Parapares u Parapleg, chron kompl QSL
G82.01	Schlaff Parapares u Parapleg, akut inkompl QSL ntraum	G82.13	Spast Parapares u Parapleg, chron inkompl QSL
G82.02	Schlaff Parapares u Parapleg, chron kompl QSL	G82.19	Spast Parapares u Parapleg, nnbez
G82.03	Schlaff Parapares u Parapleg, chron inkompl QSL	G82.20	Parapares u Parapleg, nnbez, akut kompl QSL ntraum Genes
G82.09	Schlaff Parapares u Parapleg, nnbez	G82.21	Parapares u Parapleg, nnbez, akut inkompl QSL ntraum
G82.10	Spast Parapares u Parapleg, akut kompl QSL ntraum	G82.22	Parapares u Parapleg, nnbez, chron kompl QSL
G82.11	Spast Parapares u Parapleg, akut inkompl QSL ntraum	G82.23	Parapares u Parapleg, nnbez, chron inkompl QSL

G82.29	Parapares u Parapleg, nnbez	G82.42	Spast Tetrapares u Tetrapleg, chron kompl QSL
G82.30	Schlaff Tetrapares u Tetrapleg, akut kompl QSL ntraum	G82.43	Spast Tetrapares u Tetrapleg, chron inkompl QSL
G82.31	Schlaff Tetrapares u Tetrapleg, akut inkompl QSL ntraum	G82.49	Spast Tetrapares u Tetrapleg, nnbez
G82.32	Schlaff Tetrapares u Tetrapleg, chron kompl QSL	G82.50	Tetrapares u Tetrapleg, nnbez, akut kompl QSL ntraum Genes
G82.33	Schlaff Tetrapares u Tetrapleg, chron inkompl QSL	G82.51	Tetrapares u Tetrapleg, nnbez, akut inkompl QSL ntraum
G82.39	Schlaff Tetrapares u Tetrapleg, nnbez	G82.52	Tetrapares u Tetrapleg, nnbez, chron kompl QSL
G82.40	Spast Tetrapares u Tetrapleg, akut kompl QSL ntraum	G82.53	Tetrapares u Tetrapleg, nnbez, chron inkompl QSL
G82.41	Spast Tetrapares u Tetrapleg, akut inkompl QSL ntraum	G82.59	Tetrapares u Tetrapleg, nnbez

ADRG B72 Infektion des Nervensystems außer Virusmeningitis

Hauptdiagnose in Tabelle B72-1

DRG B72A Infektion des Nervensystems außer Virusmeningitis, Alter > 80 Jahre oder mit äußerst schweren oder schweren CC

Alter > 80 Jahre oder PCCL > 2

DRG B72B Infektion des Nervensystems außer Virusmeningitis, Alter < 81 Jahre, ohne äußerst schwere oder schwere CC

Hauptdiagnose B72-1

A06.6	Hirnabszess durch Amöben	A88.8	Sonstige nbez Virusinfektionen des ZNS
A20.3	Pestmeningitis	A89	Virusinfektion des ZNS, nicht näher bezeichnet
A27.8	Sonstige Formen der Leptospirose	A92.2	Venezolanisches Pferdeieber
A32.1	Meningitis und Meningoenzephalitis durch Listerien	B00.4	Enzephalitis durch Herpesviren
A39.0	Meningokokkenmeningitis	B01.1	Varizellen-Enzephalitis
A50.4	Konnat spätauftret Neurosyphilis [Juv Neurosyph]	B02.0	Zoster-Enzephalitis
A52.1	Floride Neurosyphilis	B02.2	Zoster m Beteiligung anderer Abschnitte des Nervensystems
A52.2	Asymptomatische Neurosyphilis	B05.0	Masern, kompliziert durch Enzephalitis
A52.3	Neurosyphilis, nnbez	B06.0	Röteln mit neurologischen Komplikationen
A80.0	Akute paralytische Poliomyelitis durch Impfvirus	B26.2	Mumps-Enzephalitis
A80.1	Akute paralytische Poliomyelitis durch import Wildvirus	B37.5	Candida-Meningitis
A80.2	Akute paralytische Poliomyelitis d einheimisches Wildvirus	B38.4	Kokzidioidomykose der Meningen
A80.3	Sonst u nnbez akute paralytische Poliomyelitis	B45.1	Kryptokokkose des Gehirns
A80.9	Akute Poliomyelitis, nnbez	B46.1	Rhinozerebrale Mukormykose
A82.0	Wildtier-Tollwut	B50.0	Malaria tropica mit zerebralen Komplikationen
A82.1	Haustier-Tollwut	B58.2	Meningoenzephalitis durch Toxoplasmen
A82.9	Tollwut, nnbez	B69.0	Zystizerkose des Zentralnervensystems
A83.0	Japanische Enzephalitis	G00.0	Meningitis durch Haemophilus influenzae
A83.1	Westliche Pferdeenzephalitis [Western-Equine-Encephalitis]	G00.1	Pneumokokkenmeningitis
A83.2	Östliche Pferdeenzephalitis [Eastern-Equine-Encephalitis]	G00.2	Streptokokkenmeningitis
A83.3	St-Louis-Enzephalitis	G00.3	Staphylokokkenmeningitis
A83.4	Australische Enzephalitis	G00.8	Sonstige bakterielle Meningitis
A83.5	Kalifornische Enzephalitis	G00.9	Bakterielle Meningitis, nnbez
A83.6	Rocio-Virusenzephalitis	G03.0	Nichteitrige Meningitis
A83.8	Sonst Virusenzephalitis, durch Moskitos übertragen	G03.1	Chronische Meningitis
A83.9	Virusenzephalitis, durch Moskitos übertragen, nnbez	G03.2	Benigne rezidiv Meningitis [Mollaret-Meningitis]
A84.0	Fernöstl Enzeph, durch Zecken übrtag [Russ Frühsom-Enz]	G03.8	Meningitis d sonstige nbez Ursachen
A84.1	Mitteleuropäische Enzephalitis, durch Zecken übertragen	G03.9	Meningitis, nnbez
A84.8	Sonstige Virusenzephalitis, durch Zecken übertragen	G04.0	Akute disseminierte Enzephalitis
A84.9	Virusenzephalitis, durch Zecken übertragen, nnbez	G04.2	Bakt Meningoenzephalitis u Meningomyelitis, aonkl
A85.0	Enzephalitis durch Enteroviren	G04.8	Sonst Enzephalitis, Myelitis u Enzephalomyelitis
A85.1	Enzephalitis durch Adenoviren	G04.9	Enzephalitis, Myelitis u Enzephalomyelitis, nnbez
A85.2	Virusenzephalitis, durch Arthropoden übertragen, nnbez	G06.0	Intrakran Abszeß u intrakranielles Granulom
A85.8	Sonstige nbez Virusenzephalitis	G06.1	Intraspinaler Abszeß u intraspinale Granulom
A86	Virusenzephalitis, nnbez	G06.2	Extraduraler u subduraler Abszeß, nnbez
A88.0	Fieber u Exanthem d Enterovirus [Boston-Exanthem]		

ADRG B73 Virusmeningitis

Hauptdiagnose in Tabelle B73-1

DRG B73Z Virusmeningitis

01
B72

Hauptdiagnose B73-1

A87.0	Meningitis durch Enteroviren	B00.3	Meningitis durch Herpesviren
A87.1	Meningitis durch Adenoviren	B01.0	Varizellen-Meningitis
A87.2	Lymphozytäre Choriomeningitis	B02.1	Zoster-Meningitis
A87.8	Sonstige Virusmeningitis	B05.1	Masern, kompliziert durch Meningitis
A87.9	Virusmeningitis, nnbez	B26.1	Mumps-Meningitis

ADRG B75 Fieberkrämpfe

Hauptdiagnose in Tabelle B75-1

DRG B75A Fieberkrämpfe, Alter < 1 Jahr

Alter < 1 Jahr

DRG B75B Fieberkrämpfe, Alter > 0 Jahre**Hauptdiagnose B75-1**

R56.0	Fieberkrämpfe	R56.8	So u nnbez Krämpfe
-------	---------------	-------	--------------------

ADRG B76 Anfälle

Hauptdiagnose in Tabelle B76-1 oder Prozedur in Tabelle B76-5

DRG B76A Anfälle, mehr als 1 Belegungstag, mit komplexer Diagnostik und Therapie

Prozedur in Tabelle B76-5 und Verweildauer > 1 Tag

DRG B76B Anfälle, mehr als 1 Belegungstag, ohne komplexe Diagnostik und Therapie, mit äußerst schweren oder schweren CC, Alter < 3 J. oder mit komplexer Diagnose oder mit angeb. Fehlbildung

Verweildauer > 1 Tag und PCCL > 2 und (Alter < 3 Jahre oder Diagnose in Tabelle B76-2 oder Nebendiagnose in Tabelle B76-3 oder PCCL > 3) oder Prozedur in Tabelle B76-6 und Verweildauer > 1 Tag und (Diagnose in Tabelle B76-2 oder Nebendiagnose in Tabelle B76-3)

DRG B76C Anfälle, mehr als 1 Belegungstag, ohne komplexe Diagnostik und Therapie, mit schweren CC, Alter > 2 J. ohne komplexe Diagnose, ohne angeb. Fehlbildung

Verweildauer > 1 Tag und PCCL > 2 oder Prozedur in Tabelle B76-6 und Verweildauer > 1 Tag

DRG B76D Anfälle, mit komplizierender oder komplexer Diagnose oder Alter < 6 Jahre

Nebendiagnose in Tabelle B76-4 oder Alter < 6 Jahre oder Diagnose in Tabelle B76-2

DRG B76E Anfälle, ohne komplizierende oder komplexe Diagnose, Alter > 5 Jahre**Hauptdiagnose B76-1**

F07.2	Org Psychosyndrom nach Schädelhirntrauma	G40.6	Grand-mal-Anfälle, nnbez (m/oh Petit mal)
G25.3	Myoklonus	G40.7	Petit-mal-Anfälle, nnbez, oh Grand-mal-Anfälle
G40.00	Pseudo-Lennox-Syndrom	G40.8	Sonstige Epilepsien
G40.01	CSWS	G40.9	Epilepsie, nnbez
G40.02	Benign psychomotor Epilep [terror fits]	G41.0	Grand-mal-Status
G40.08	So lokbez (fok) (part) idiop Epil/epil Synd m fok beg Anf	G41.1	Petit-mal-Status
G40.09	Lokbez (fok) (part) idiop Epilep/epil Synd m fok beg Anf, nnbez	G41.2	Status epilepticus m komplexfokalen Anfällen
G40.1	Lokbez (fok) (part) idiop Epilep/epil Synd m einf fok Anf	G41.8	Sonstiger Status epilepticus
G40.2	Lokbez (fok) (part) idiop Epil/epil Synd m komplex fok Anf	G41.9	Status epilepticus, nnbez
G40.3	Generalisierte idiopath Epilepsie u epilept Synd	I67.7	Zerebrale Arteriitis, aonkl
G40.4	Sonst generalisierte Epilepsie u epileptische Synd	P90	Krämpfe b Neugeborenen
G40.5	Spezielle epileptische Syndrome		

Diagnose B76-2

G41.0	Grand-mal-Status	G41.8	Sonstiger Status epilepticus
G41.1	Petit-mal-Status	G41.9	Status epilepticus, nnbez
G41.2	Status epilepticus m komplexfokalen Anfällen		

Nebendiagnose B76-3

Q00.0	Anenzephalie	Q04.9	Angeborene Fehlbildung Gehirn, nnbez
Q00.1	Kraniorhachischisis	Q05.0	Zervikale Spina bifida m Hydrozephalus
Q00.2	Inienzephalie	Q05.1	Thorakale Spina bifida m Hydrozephalus
Q01.0	Frontale Enzephalozele	Q05.2	Lumbale Spina bifida m Hydrozephalus
Q01.1	Nasofrontale Enzephalozele	Q05.3	Sakrale Spina bifida m Hydrozephalus
Q01.2	Okzipitale Enzephalozele	Q05.4	Nnbez Spina bifida m Hydrozephalus
Q01.8	Enzephalozele sonstiger Lokalisationen	Q05.5	Zervikale Spina bifida oh Hydrozephalus
Q01.9	Enzephalozele, nnbez	Q05.6	Thorakale Spina bifida oh Hydrozephalus
Q02	Mikrozephalie	Q05.7	Lumbale Spina bifida oh Hydrozephalus
Q03.0	Fehlbildungen Aquaeductus cerebri	Q05.8	Sakrale Spina bifida oh Hydrozephalus
Q03.1	Atresie Apertura mediana/Aperturae laterales 4 Ventrikel	Q05.9	Spina bifida, nnbez
Q03.8	Sonstiger angeborener Hydrozephalus	Q06.0	Amyelie
Q03.9	Angeborener Hydrozephalus, nnbez	Q06.1	Hypoplasie u Dysplasie Rückenmark
Q04.0	Angeborene Fehlbildungen Corpus callosum	Q06.2	Diastematomyelie
Q04.1	Arrhinenzephalie	Q06.3	Sonst angeborene Fehlbildung Cauda equina
Q04.2	Holoprosenzephalie-Syndrom	Q06.4	Hydromyelie
Q04.3	Sonstige Reduktionsdeformitäten Gehirn	Q06.8	Sonst nbez angeborene Fehlbildungen RM
Q04.4	Septooptische Dysplasie	Q06.9	Angeborene Fehlbildung Rückenmark, nnbez
Q04.5	Megalenzephalie	Q07.0	Arnold-Chiari-Syndrom
Q04.6	Angeborene Gehirnzysten	Q07.8	Sonst nbez angeborene Fehlbildungen Nervensystem
Q04.8	Sonst nbez angeborene Fehlbildungen Gehirn	Q07.9	Angeborene Fehlbildung Nervensystem, nnbez

Nebendiagnose B76-4

G31.81	Mitochondriale Zytopathie	G31.88	Sonstige nbez degenerative KH des Nervensystems
G31.82	Lewy-Körper-Demenz		

Prozedur B76-5

89.19.10†↔	Nichtinvasive Video-EEG-Intensivdiagnostik	89.19.20†↔	Invasive Video-EEG-Intensivdiagnostik bei Epilepsie
------------	--	------------	---

Prozedur B76-6

89.14.11†↔	Schlaf-Elektroenzephalographie	89.19.99†↔	Video und radiotelemetr elektrenzephgraph Monit, so
89.19.00†↔	Vdeo u rdiotimtr elktmzphgrph Mnt, n.n.bz.		

ADRG B77**Kopfschmerzen**

Hauptdiagnose in Tabelle B77-1

DRG B77Z**Kopfschmerzen****Hauptdiagnose B77-1**

G43.0	Migräne oh Aura [Gewöhnliche Migräne]	G44.1	Vasomotorischer Kopfschmerz, aonkl
G43.1	Migräne m Aura [Klassische Migräne]	G44.2	Spannungskopfschmerz
G43.2	Status migraenosus	G44.3	Chronischer posttraumatischer Kopfschmerz
G43.3	Komplizierte Migräne	G44.4	Arzneimittelinduzierter Kopfschmerz, aonkl
G43.8	Sonstige Migräne	G44.8	Sonstige nbez Kopfschmerzsyndrome
G43.9	Migräne, nnbez	G97.1	Sonst Reaktion auf Spinal- u Lumbalpunktion
G44.0	Cluster-Kopfschmerz	R51	Kopfschmerz

ADRG B78 Intrakranielle Verletzung

Hauptdiagnose in Tabelle B78-1

DRG B78A Intrakranielle Verletzung, mit komplizierender Diagnose oder Alter < 1 Jahr

Diagnose in Tabelle B78-2 oder Alter < 1 Jahr

DRG B78B Intrakranielle Verletzung, Alter > 0 Jahre, ohne komplizierende Diagnose**DRG B78C Intrakranielle Verletzung, 1 Belegungstag**

Verweildauer ist gleich 1 Tag

Hauptdiagnose B78-1

S06.1	Traumatisches Hirnödem	S06.33	Umschriebenes zerebrales Hämatom
S06.20	Diffuse Hirn- u Kleinhirnverletzung, nnbez	S06.34	Umschriebenes zerebellares Hämatom
S06.21	Diffuse Hirnkontusionen	S06.38	Sonst umschriebene Hirn-/Kleinhirnverletzungen
S06.22	Diffuse Kleinhirnkontusionen	S06.4	Epidurale Blutung
S06.23	Multiple intrazerebrale u zerebellare Hämatome	S06.5	Traumatische subdurale Blutung
S06.28	Sonstige diffuse Hirn-/Kleinhirnverletzungen	S06.6	Traumatische subarachnoidale Blutung
S06.30	Umschriebene Hirn-/Kleinhirnverletzung, nnbez	S06.8	Sonstige intrakranielle Verletzungen
S06.31	Umschriebene Hirnkontusion	S06.9	Intrakranielle Verletzung, nnbez
S06.32	Umschriebene Kleinhirnkontusion		

Diagnose B78-2

S06.21	Diffuse Hirnkontusionen	S06.32	Umschriebene Kleinhirnkontusion
S06.22	Diffuse Kleinhirnkontusionen	S06.33	Umschriebenes zerebrales Hämatom
S06.23	Multiple intrazerebrale u zerebellare Hämatome	S06.34	Umschriebenes zerebellares Hämatom
S06.31	Umschriebene Hirnkontusion	S06.6	Traumatische subarachnoidale Blutung

ADRG B79 Schädelfrakturen

Hauptdiagnose in Tabelle B79-1

DRG B79Z Schädelfrakturen**Hauptdiagnose B79-1**

P13.0	Fraktur Schädel d Geburtsverletzung	S02.8	Frakturen sonst Schädel- u Gesichtsschädelknochen
S02.0	Schädeldachfraktur	S02.9	Fraktur Schädel- u Gesichtsschädelknochen, Teil nnbez
S02.1	Schädelbasisfraktur	T02.00	Frakturen m Beteilig von Kopf u Hals, geschlossen od onA
S02.3	Fraktur Orbitaboden	T02.01	Frakturen m Beteiligung von Kopf u Hals, offen
S02.7	Multiple Frakturen Schädel- u Gesichtsschädelknochen		

ADRG B80 Andere Kopfverletzungen

Hauptdiagnose in Tabelle B80-1

DRG B80Z Andere Kopfverletzungen**Hauptdiagnose B80-1**

S06.0	Gehirnerschütterung	Z03.3	Beobachtung b Verdacht auf neurologische KH
S09.9	Nnbez Verletzung Kopf		

ADRG B81**Andere Erkrankungen des Nervensystems**

Hauptdiagnose in Tabelle B81-1

DRG B81A**Andere Erkrankungen des Nervensystems mit komplexer Diagnose**

Hauptdiagnose in Tabelle B81-2

DRG B81B**Andere Erkrankungen des Nervensystems ohne komplexe Diagnose****Hauptdiagnose B81-1**

A88.1	Epidemischer Schwindel	G83.9	Lähmungssyndrom, nnbez
D18.02	Hämangiom, intrakraniell	G90.1	Familiäre Dysautonomie [Riley-Day-Syndrom]
F70.0	Leichte Intelligenzminderung: Keine od geringfügig VerhaltStör	G92	Toxische Enzephalopathie
F70.1	Leichte Intelligenzmind: Deutl VerhaltStör, Beob/Beh erfod	G93.0	Hirnzysten
F70.8	Leichte Intelligenzminderung: Sonstige Verhaltensstörung	G93.2	Benigne intrakranielle Hypertension [Pseudotumor cerebri]
F70.9	Leichte Intelligenzminderung: Oh Angabe Verhaltensstörung	G93.7	Reye-Syndrom
F71.0	Mittelgradige Intelligenzmind: Keine od geringfügig VerhaltStör	G96.0	Austritt von Liquor cerebrospinalis
F71.1	Mittelgr Intelligenzmind: Deutl VerhaltStör, Beob/Beh erfod	G96.1	KH Meningen, aonkl
F71.8	Mittelgradige Intelligenzminderung: Sonst Verhaltensstörung	G97.0	Austritt von Liquor cerebrospinalis nach LP
F71.9	Mittelgradige Intelligenzminderung: Oh Angabe VerhaltStör	G97.2	Intrakran Druckminderung nach ventrikulärem Shunt
F72.0	Schwere Intelligenzmind, keine od geringfügige VerhaltStör	G97.80	Postoperative Liquorfistel
F72.1	Schwere Intelligenzmind, deutl VerhaltStör, Beob/Beh erf	G97.81	Postoperativer (zerebellärer) Mutismus
F72.8	Schwere Intelligenzmind, sonstige Verhaltensstörung	G97.88	Sonst KH Nervensystem nach med Maßnahmen
F72.9	Schwere Intelligenzmind, oh Ang Verhaltensstörung	G97.9	KH Nervensystem nach med Maßnahme, nnbez
F73.0	Schwerste Intelligenzmind, keine od geringfügig VerhaltStör	H47.1	Stauungspapille, nnbez
F73.1	Schwerste Intelligenzmind, deutl VerhaltStör, Beob/Beh erf	H47.4	Affektionen Chiasma opticum
F73.8	Schwerste Intelligenzmind, sonst Verhaltensstörung	H47.5	Affektionen sonstige Teile Sehbahn
F73.9	Schwerste Intelligenzmind, oh Ang Verhaltensstörung	H47.6	Affektionen Sehrinde
F74.0	Dissoziierte Intelligenz: Keine od geringfügige VerhaltStör	H47.7	Affektion Sehbahn, nnbez
F74.1	Dissoziierte Intelligenz: Deutl VerhaltStör, Beob/Beh erfod	H51.2	Internukleäre Ophthalmoplegie
F74.8	Dissoziierte Intelligenz: Sonstige Verhaltensstörung	I67.5	Moyamoya-Syndrom
F74.9	Dissoziierte Intelligenz: Oh Angabe einer Verhaltensstörung	I67.6	Nichteitrigre Thrombose intrakranielles Venensyst
F78.0	Andere Intelligenzmind: Keine oder geringfügige VerhaltStör	P21.0	Schwere Asphyxie unter Geburt
F78.1	Andere Intelligenzmind: Deutl VerhaltStör, Beob/Beh erfod	P21.1	Leichte od mäßige Asphyxie unter Geburt
F78.8	Andere Intelligenzminderung: Sonstige Verhaltensstörung	P21.9	Asphyxie unter Geburt, nnbez
F78.9	Andere Intelligenzminderung: Oh Angabe Verhaltensstörung	P91.3	Zerebrale Übererregbarkeit Neugeborenes
F79.0	Nnbez Intelligenzminderung: Keine od geringfügig VerhaltStör	P94.2	Angeborene Muskelhypotonie
F79.1	Nnbez Intelligenzmind: Deutl VerhaltStör, Beob/Beh erfod	Q00.0	Anenzephalie
F79.8	Nnbez Intelligenzminderung: Sonstige Verhaltensstörung	Q00.1	Kraniorhachischisis
F79.9	Nnbez Intelligenzminderung: Oh Angabe Verhaltensstörung	Q00.2	Inienzephalie
F95.0	Vorübergehende Ticstörung	Q01.0	Frontale Enzephalozele
F95.1	Chronische motorische od vokale Ticstörung	Q01.1	Nasofrontale Enzephalozele
F95.2	Komb vokal multiple motor Ticstörung [Tourette-Syndr]	Q01.2	Okzipitale Enzephalozele
F95.8	Sonstige Ticstörungen	Q01.8	Enzephalozele sonstiger Lokalisationen
F95.9	Ticstörung, nnbez	Q01.9	Enzephalozele, nnbez
F98.5	Stottern [Stammeln]	Q02	Mikrozephalie
F98.6	Poltern	Q03.0	Fehlbildungen Aquaeductus cerebri
G08	Intrakran u intraspinal Phlebitis u Thrombophlebitis	Q03.1	Atresie Apertura mediana/Apertura laterales 4 Ventrikel
G24.3	Torticollis spasticus	Q03.8	Sonstiger angeborener Hydrozephalus
G24.4	Idiopathische orofaziale Dystonie	Q03.9	Angeborener Hydrozephalus, nnbez
G24.8	Sonstige Dystonie	Q04.0	Angeborene Fehlbildungen Corpus callosum
G24.9	Dystonie, nnbez	Q04.1	Arrhinenzephalie
G25.0	Essentieller Tremor	Q04.2	Holoprosenzephalie-Syndrom
G25.1	Arzneimittelinduzierter Tremor	Q04.3	Sonstige Reduktionsdeformitäten Gehirn
G25.2	Sonstige nbez Tremorformen	Q04.4	Septooptische Dysplasie
G25.6	AM-induzierte Tics u sonst Tics organ Ursprung	Q04.5	Megalenzephalie
G47.4	Narkolepsie u Kataplexie	Q04.6	Angeborene Gehirnzysten
G60.1	Refsum-Krankheit	Q04.8	Sonst nbez angeborene Fehlbildungen Gehirn
G71.1	Myotone Syndrome	Q04.9	Angeborene Fehlbildung Gehirn, nnbez
G72.0	Arzneimittelinduzierte Myopathie	Q05.0	Zervikale Spina bifida m Hydrozephalus
G72.1	Alkoholmyopathie	Q05.1	Thorakale Spina bifida m Hydrozephalus
G72.2	Myopathie d sonstige toxische Agenzien	Q05.2	Lumbale Spina bifida m Hydrozephalus
G72.9	Myopathie, nnbez	Q05.3	Sakrale Spina bifida m Hydrozephalus
G83.1	Monopares u Monopleg unt Extrem	Q05.4	Nnbez Spina bifida m Hydrozephalus
G83.2	Monopares u Monopleg ob Extrem	Q05.5	Zervikale Spina bifida oh Hydrozephalus
G83.3	Monopares u Monopleg, nnbez	Q05.6	Thorakale Spina bifida oh Hydrozephalus

Q05.7	Lumbale Spina bifida oh Hydrozephalus	Q93.7	Deletionen m so komplexen Rearrangements
Q05.8	Sakrale Spina bifida oh Hydrozephalus	Q93.8	Sonstige Deletionen Autosomen
Q05.9	Spina bifida, nnbez	Q93.9	Deletion Autosomen, nnbez
Q06.0	Amyelie	R06.80	Akut lebensbedr Ereignis i SäuglAlter
Q06.1	Hypoplasie u Dysplasie Rückenmark	R20.0	Anästhesie Haut
Q06.2	Diastematomyelie	R20.1	Hypästhesie Haut
Q06.3	Sonst angeborene Fehlbildung Cauda equina	R20.2	Parästhesie Haut
Q06.4	Hydromyelie	R20.3	Hyperästhesie Haut
Q06.8	Sonst nbez angeborene Fehlbildungen RM	R20.8	So u nnbez Sensibilitätsstörungen Haut
Q06.9	Angeborene Fehlbildung Rückenmark, nnbez	R25.0	Abnorme Kopfbewegungen
Q07.0	Arnold-Chiari-Syndrom	R25.1	Tremor, nnbez
Q07.8	Sonst nbez angeborene Fehlbildungen Nervensystem	R25.3	Faszikulation
Q07.9	Angeborene Fehlbildung Nervensystem, nnbez	R25.8	So u nnbez abnorme unwillkürliche Bewegungen
Q28.00	Angeborenes art-ven Aneurysma der präzerebr Gefäße	R26.0	Ataktischer Gang
Q28.01	Angeborene arteriovenöse Fistel der präzerebralen Gefäße	R26.1	Paretischer Gang
Q28.08	Sonst angebot art-ven Fehlbildg d präzerebralen Gefäße	R26.8	So u nnbez Störungen Gang u Mobilität
Q28.09	Angeborene art-ven Fehlbildg d präzerebr Gefäße, nnbez	R27.0	Ataxie, nnbez
Q28.10	Angeborenes Aneurysma der präzerebralen Gefäße	R27.8	So u nnbez Koordinationsstörungen
Q28.11	Angeborene Fistel der präzerebralen Gefäße	R29.1	Meningismus
Q28.18	Sonst angeborene Fehlbildg d präzerebralen Gefäße	R29.2	Abnorme Reflexe
Q28.19	Angeborene Fehlbildung d präzerebralen Gefäße, nnbez	R29.3	Abnorme Körperhaltung
Q28.20	Angeborenes art-ven Aneurysma d zerebralen Gefäße	R29.5	Neurologischer Neglect
Q28.21	Angeborene arteriovenöse Fistel der zerebralen Gefäße	R29.6	Sturzneigung, anderenorts nicht klassifiziert
Q28.28	Sonst angeborene art-ven Fehlbildg d zerebralen Gefäße	R29.8	Sonst u nnbez Sympt NS u Musk-Skelett-Syst
Q28.29	Angeborene art-ven Fehlbildg d zerebr Gefäße, nnbez	R43.0	Anosmie
Q28.30	Angeborenes Aneurysma der zerebralen Gefäße	R43.1	Parosmie
Q28.31	Angeborene Fistel der zerebralen Gefäße	R43.2	Parageusie
Q28.38	Sonstige angeborene Fehlbildungen der zerebralen Gefäße	R43.8	So u nnbez Störung Geruchs-/Geschmackssinn
Q28.39	Angeborene Fehlbildung d zerebr Gefäße, nnbez	R47.0	Dysphasie u Aphasie
Q76.0	Spina bifida occulta	R47.1	Dysarthrie u Anarthrie
Q85.0	Neurofibromatose (nicht bösartig)	R47.8	So u nnbez Sprech-/Sprachstörungen
Q85.1	Tuberöse (Hirn-) Sklerose	R83.0	Abnorme Liquorbefunde, abnormer Enzymwert
Q90.0	Trisomie 21, meiotische Non-disjunction	R83.1	Abnorme Liquorbefunde, abnormer Hormonwert
Q90.1	Trisomie 21, Mosaik (mitotische Non-disjunction)	R83.2	Abn Wert so Drog/AM/biolakt Subst Liquor
Q90.2	Trisomie 21, Translokation	R83.3	Abnormer Wert Subst vorwieg nichtmed Herkunft Liquor
Q90.9	Down-Syndrom, nnbez	R83.4	Abn Liquorbefunde, abnorme immunologische Befunde
Q91.0	Trisomie 18, meiotische Non-disjunction	R83.5	Abn Liquorbefunde, abnorme mikrobiologische Befunde
Q91.1	Trisomie 18, Mosaik (mitotische Non-disjunction)	R83.6	Abn Liquorbefunde, abnorme zytologische Befunde
Q91.2	Trisomie 18, Translokation	R83.7	Abn Liquorbefunde, abnorme histologische Befunde
Q91.3	Edwards-Syndrom, nnbez	R83.8	Abn Liquorbefunde, sonst abnorme Befunde
Q91.4	Trisomie 13, meiotische Non-disjunction	R83.9	Abn Liquorbefunde, nnbez abnormer Befund
Q91.5	Trisomie 13, Mosaik (mitotische Non-disjunction)	R90.0	Intrakranielle Raumforderung
Q91.6	Trisomie 13, Translokation	R90.8	Sonst abnorme Bef bildgebende Diagnostik ZNS
Q91.7	Patau-Syndrom, nnbez	R93.0	Abnorm Befund bildgeb Diagnostik Schädel/Kopf, aonkl
Q93.0	Vollständige Monosomie, meiotische Non-disjunction	R94.0	Abnorme Ergebnisse Fktprüfungen ZNS
Q93.1	Vollst Monosomie, Mosaik (mitotische Non-disjunction)	R94.1	Abnorme Ergebnisse FktPrüf periph Nervensyst/Sinnesorgane
Q93.2	Ringchromosomen u dizentrische Chromosomen	R95	Plötzlicher Kindstod
Q93.3	Deletion kurzer Arm Chromosom 4	S04.0	Sehnerv- u Sehbahnenverletzung
Q93.4	Deletion kurzer Arm Chromosom 5	T85.0	Mechan Komplik durch ventrikulären, intrakraniellen Shunt
Q93.5	Sonstige Deletionen Chromosomenteil	T85.1	Mechan Komplik durch implant elektr Stimulator Nervensyst
Q93.6	Deletionen, nur in Prometaphase sichtbar	T85.81	Sonst Komplik durch interne Proth/Implant/Transplant im NS

Hauptdiagnose B81-2

G08	Intrakran u intraspinal Phlebitis u Thrombophlebitis	Q04.3	Sonstige Reduktionsdeformitäten Gehirn
I67.5	Moyamoya-Syndrom	Q04.6	Angeborene Gehirnzysten
I67.6	Nichteitrigre Thrombose intrakranielles Venensystem	Q04.8	Sonst nbez angeborene Fehlbildungen Gehirn
Q03.1	Atresie Apertura mediana/Apertura laterales 4 Ventrikel	Q04.9	Angeborene Fehlbildung Gehirn, nnbez
Q04.0	Angeborene Fehlbildungen Corpus callosum		

ADRG B82**Andere Erkrankungen an peripheren Nerven**

Hauptdiagnose in Tabelle B82-1

DRG B82Z**Andere Erkrankungen an peripheren Nerven**

Hauptdiagnose B82-1

G56.0	Karpaltunnel-Syndrom	S64.3	Verletzung Nn digitales, Daumen
G58.0	Interkostalneuropathie	S64.4	Verletzung Nn digitales, sonstige Finger
S64.0	Verletzung Nervus ulnaris, in Höhe Handgelenk u Hand	S64.7	Verletzung mehrerer Nerven, in Höhe Handgelenk u Hand
S64.1	Verletzung Nervus medianus, in Höhe Handgelenk u Hand	S64.8	Verletzung sonst Nerven, in Höhe Handgelenk u Hand
S64.2	Verletzung Nervus radialis, in Höhe Handgelenk u Hand	S64.9	Verletzung nnbez Nerv, in Höhe Handgelenk u Hand

ADRG B84

Vaskuläre Myelopathien

Hauptdiagnose in Tabelle B84-1

DRG B84Z

Vaskuläre Myelopathien

Hauptdiagnose B84-1

G95.1	Vaskuläre Myelopathien
-------	------------------------

ADRG B85

Degenerative Krankheiten des Nervensystems oder zerebrale Lähmungen

Hauptdiagnose in Tabelle B85-1

DRG B85A

Degenerative Krankheiten des Nervensystems mit hochkomplexer Diagnose oder mit äußerst schweren oder schweren CC, mit komplexer Diagnose

(Hauptdiagnose in Tabelle B85-2 und PCCL > 2 oder Hauptdiagnose in Tabelle B85-3) und Hauptdiagnose in Tabelle B85-4

DRG B85B

Degenerative Krankheiten des Nervensystems mit äußerst schweren oder schweren CC, ohne komplexe Diagnose, ohne hochkomplexe Diagnose

Hauptdiagnose in Tabelle B85-2 und PCCL > 2 oder Hauptdiagnose in Tabelle B85-3

DRG B85C

Degenerative Krankheiten des Nervensystems ohne hochkomplexe Diagnose, ohne äußerst schwere oder schwere CC, mit komplexer Diagnose oder zerebrale Lähmungen

Hauptdiagnose in Tabelle B85-5

DRG B85D

Degenerative Krankheiten des Nervensystems ohne hochkomplexe Diagnose, ohne äußerst schwere oder schwere CC, ohne komplexe Diagnose

Diagnose B85-1

A81.0	Creutzfeldt-Jakob-Krankheit	G25.5	Sonstige Chorea
A81.1	Subakute sklerosierende Panenzephalitis	G25.80	Periodische Beinbewegungen im Schlaf
A81.2	Progressive multifokale Leukenzephalopathie	G25.81	Syndrom der unruhigen Beine [Restless-Legs-Syndrom]
A81.8	Sonstige atypische Virus-Infektionen des ZNS	G25.88	Sonst nbez extrapyramidale KH und Bewegungsstörung
A81.9	Atypische Virus-Infektion des ZNS, nnbez	G25.9	Extrapyramidale KH od Bewegungsstörung, nnbez
E75.0	GM2-Gangliosidose	G31.2	Degeneration des Nervensystems durch Alkohol
E75.1	Sonstige Gangliosidosen	G31.81	Mitochondriale Zytopathie
E75.2	Sonstige Sphingolipidosen	G31.82	Lewy-Körper-Demenz
E75.4	Neuronale Zeroidlipofuszinose	G31.88	Sonstige nbez degenerative KH des Nervensystems
F84.2	Rett-Syndrom	G31.9	Degenerative KH des Nervensystems, nnbez
G10	Chorea Huntington	G70.0	Myasthenia gravis
G12.0	Infant spin Muskelatrophie, Typ I [Werdnig-Hoffm]	G70.2	Angeb od entwicklungsbedingte Myasthenie
G12.1	Sonstige vererbte spinale Muskelatrophie	G71.0	Muskeldystrophie
G12.2	Motoneuron-Krankheit	G71.2	Angeborene Myopathien
G12.8	Sonst spinale Muskelatrophien u verwandt Syndrome	G71.3	Mitochondriale Myopathie, aonkl
G12.9	Spinale Muskelatrophie, nnbez	G71.8	Sonstige primäre Myopathien
G23.2	Striatonigrale Degeneration	G71.9	Primäre Myopathie, nnbez
G24.0	Arzneimittelinduzierte Dystonie	G72.3	Periodische Lähmung
G24.1	Idiopathische familiäre Dystonie	G72.4	Entzündliche Myopath, aonkl
G24.2	Idiopathische nichtfamiliäre Dystonie	G72.80	Critical-illness-Myopathie
G25.4	Arzneimittelinduzierte Chorea	G72.88	Sonst nbez Myopath



G80.0	Spastische tetraplegische Zerebralparese
G80.1	Spastische diplegische Zerebralparese
G80.2	Infantile hemiplegische Zerebralparese
G80.3	Dyskinetische Zerebralparese
G80.4	Ataktische Zerebralparese
G80.8	Sonstige infantile Zerebralparese
G80.9	Infantile Zerebralparese, nnbez
G81.0	Schlaff Hemipares u Hemipleg
G81.1	Spast Hemipares u Hemipleg
G81.9	Hemipares u Hemipleg, nnbez
G83.0	Dipares u Dipleg ob Extrem
G83.80	Locked-in-Syndrom
G83.88	Sonstige näher bezeichnete Lähmungssyndrome

G90.3	Multisystem-Atrophie
G91.0	Hydrocephalus communicans
G91.1	Hydrocephalus occlusus
G91.20	Idiop Normaldruckhydroz
G91.21	Sek Normaldruckhydroz
G91.29	Normaldruckhydrozeph, nnbez
G91.3	Posttraumatischer Hydrozephalus, nnbez
G91.8	Sonstiger Hydrozephalus
G91.9	Hydrozephalus, nnbez
G93.1	Anoxische Hirnschädigung, aonkl
G95.0	Syringomyelie u Syringobulbie
I67.3	Progressive subkortik vaskul Enzephalopathie
P94.0	Transitorische Myasthenia gravis b Neugeborenen

Hauptdiagnose B85-2

A81.0	Creutzfeldt-Jakob-Krankheit
A81.1	Subakute sklerosierende Panenzephalitis
A81.2	Progressive multifokale Leukenzephalopathie
A81.8	Sonstige atypische Virus-Infektionen des ZNS
A81.9	Atypische Virus-Infektion des ZNS, nnbez
E75.0	GM2-Gangliosidose
E75.1	Sonstige Gangliosidosen
E75.2	Sonstige Sphingolipidosen
E75.4	Neuronale Zeroidlipofuszinose
F84.2	Rett-Syndrom
G10	Chorea Huntington
G12.0	Infant spin Muskelatrophie, Typ I [Werdnig-Hoffm]
G12.1	Sonstige vererbte spinale Muskelatrophie
G12.2	Motoneuron-Krankheit
G12.8	Sonst spinale Muskelatrophien u verwandt Syndrome
G12.9	Spinale Muskelatrophie, nnbez
G23.2	Striatonigrale Degeneration
G24.0	Arzneimittelinduzierte Dystonie
G24.1	Idiopathische familiäre Dystonie
G24.2	Idiopathische nichtfamiliäre Dystonie
G25.4	Arzneimittelinduzierte Chorea
G25.5	Sonstige Chorea
G25.80	Periodische Beinbewegungen im Schlaf
G25.81	Syndrom der unruhigen Beine [Restless-Legs-Syndrom]
G25.88	Sonst nbez extrapyramidale KH und Bewegungsstörung
G25.9	Extrapyramidale KH od Bewegungsstörung, nnbez
G31.2	Degeneration des Nervensystems durch Alkohol
G31.81	Mitochondriale Zytopathie
G31.82	Lewy-Körper-Demenz
G31.88	Sonstige nbez degenerative KH des Nervensystems

G31.9	Degenerative KH des Nervensystems, nnbez
G70.0	Myasthenia gravis
G70.2	Angeb od entwicklungsbedingte Myasthenie
G71.0	Muskeldystrophie
G71.2	Angeborene Myopathien
G71.3	Mitochondriale Myopathie, aonkl
G71.8	Sonstige primäre Myopathien
G71.9	Primäre Myopathie, nnbez
G72.3	Periodische Lähmung
G72.4	Entzündliche Myopath, aonkl
G72.80	Critical-illness-Myopathie
G72.88	Sonst nbez Myopath
G81.0	Schlaff Hemipares u Hemipleg
G81.1	Spast Hemipares u Hemipleg
G81.9	Hemipares u Hemipleg, nnbez
G83.80	Locked-in-Syndrom
G83.88	Sonstige näher bezeichnete Lähmungssyndrome
G90.3	Multisystem-Atrophie
G91.0	Hydrocephalus communicans
G91.1	Hydrocephalus occlusus
G91.20	Idiop Normaldruckhydroz
G91.21	Sek Normaldruckhydroz
G91.29	Normaldruckhydrozeph, nnbez
G91.3	Posttraumatischer Hydrozephalus, nnbez
G91.8	Sonstiger Hydrozephalus
G91.9	Hydrozephalus, nnbez
G93.1	Anoxische Hirnschädigung, aonkl
G95.0	Syringomyelie u Syringobulbie
I67.3	Progressive subkortik vaskul Enzephalopathie
P94.0	Transitorische Myasthenia gravis b Neugeborenen

Hauptdiagnose B85-3

A81.0	Creutzfeldt-Jakob-Krankheit
-------	-----------------------------

G23.2	Striatonigrale Degeneration
-------	-----------------------------

Hauptdiagnose B85-4

A81.0	Creutzfeldt-Jakob-Krankheit
A81.1	Subakute sklerosierende Panenzephalitis
E75.2	Sonstige Sphingolipidosen
G23.2	Striatonigrale Degeneration

G31.81	Mitochondriale Zytopathie
G31.82	Lewy-Körper-Demenz
G31.88	Sonstige nbez degenerative KH des Nervensystems
G70.0	Myasthenia gravis

Diagnose B85-5

A81.0	Creutzfeldt-Jakob-Krankheit
A81.1	Subakute sklerosierende Panenzephalitis
E75.2	Sonstige Sphingolipidosen
G23.2	Striatonigrale Degeneration
G31.81	Mitochondriale Zytopathie
G31.82	Lewy-Körper-Demenz
G31.88	Sonstige nbez degenerative KH des Nervensystems
G70.0	Myasthenia gravis

G80.0	Spastische tetraplegische Zerebralparese
G80.1	Spastische diplegische Zerebralparese
G80.2	Infantile hemiplegische Zerebralparese
G80.3	Dyskinetische Zerebralparese
G80.4	Ataktische Zerebralparese
G80.8	Sonstige infantile Zerebralparese
G80.9	Infantile Zerebralparese, nnbez
G83.0	Dipares u Dipleg ob Extrem

ADRG B86

Rückenmarkskompression, nicht näher bezeichnet und Krankheit des Rückenmarkes, nicht näher bezeichnet

Hauptdiagnose in Tabelle B86-1

DRG B86Z

Rückenmarkskompression, nicht näher bezeichnet und Krankheit des Rückenmarkes, nicht näher bezeichnet

Hauptdiagnose B86-1

G95.2 Rückenmarkskompression, nnbez

G95.9 KH Rückenmark, nnbez

ADRGs 901, 902

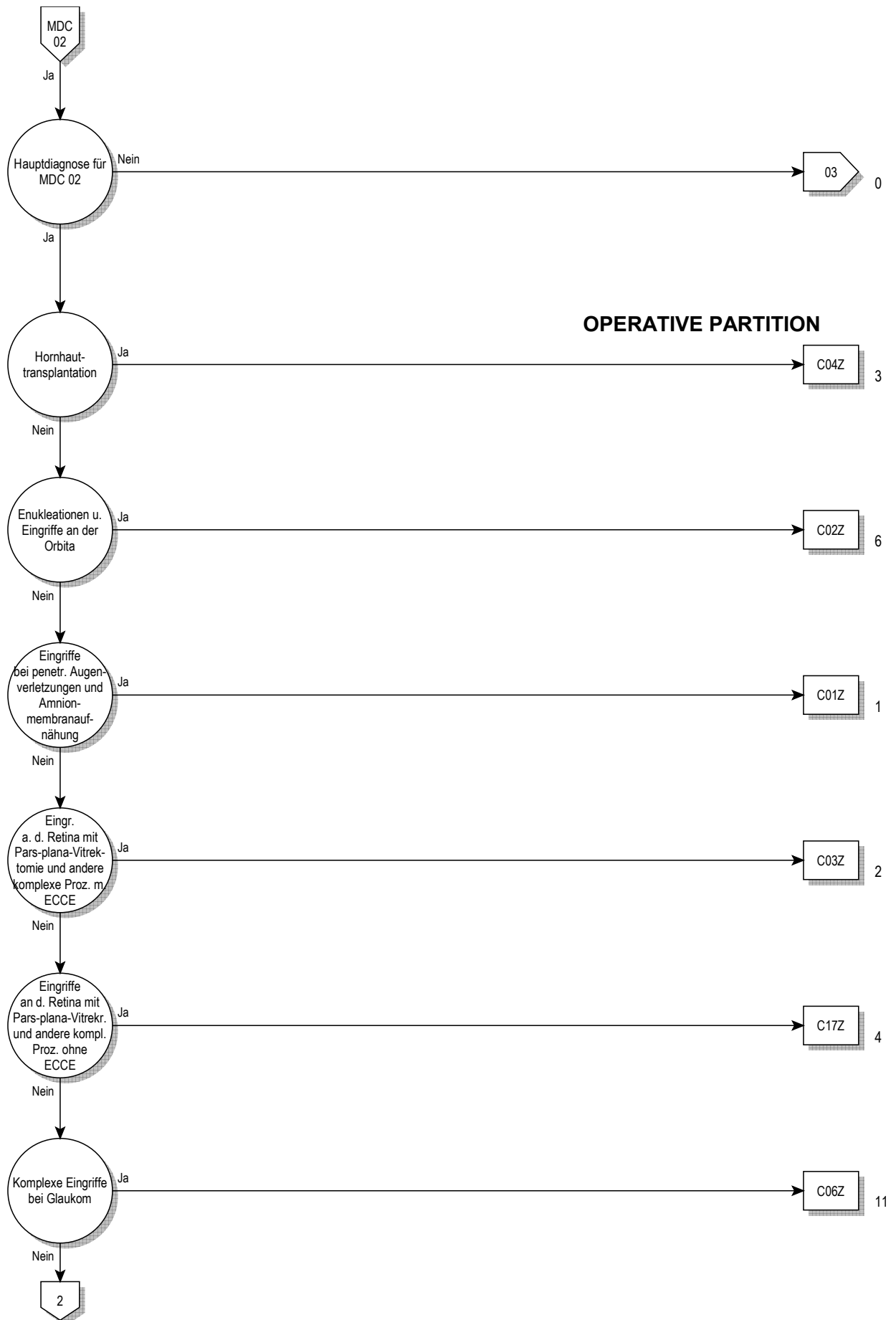
OR-Prozeduren ohne Bezug

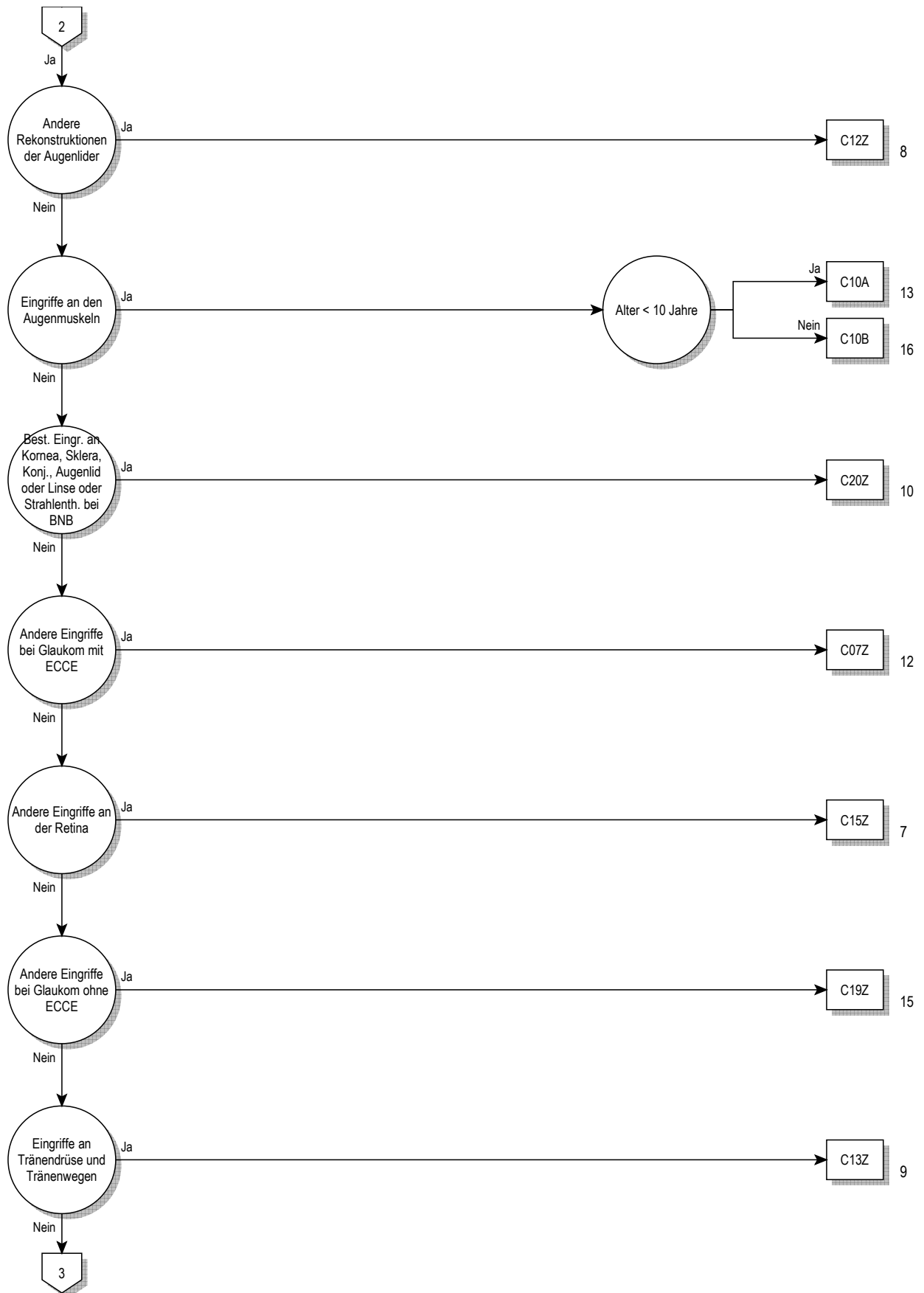
OR-Prozeduren ohne Bezug

DRGs 901A, 901B, 901C, 901D, 902Z

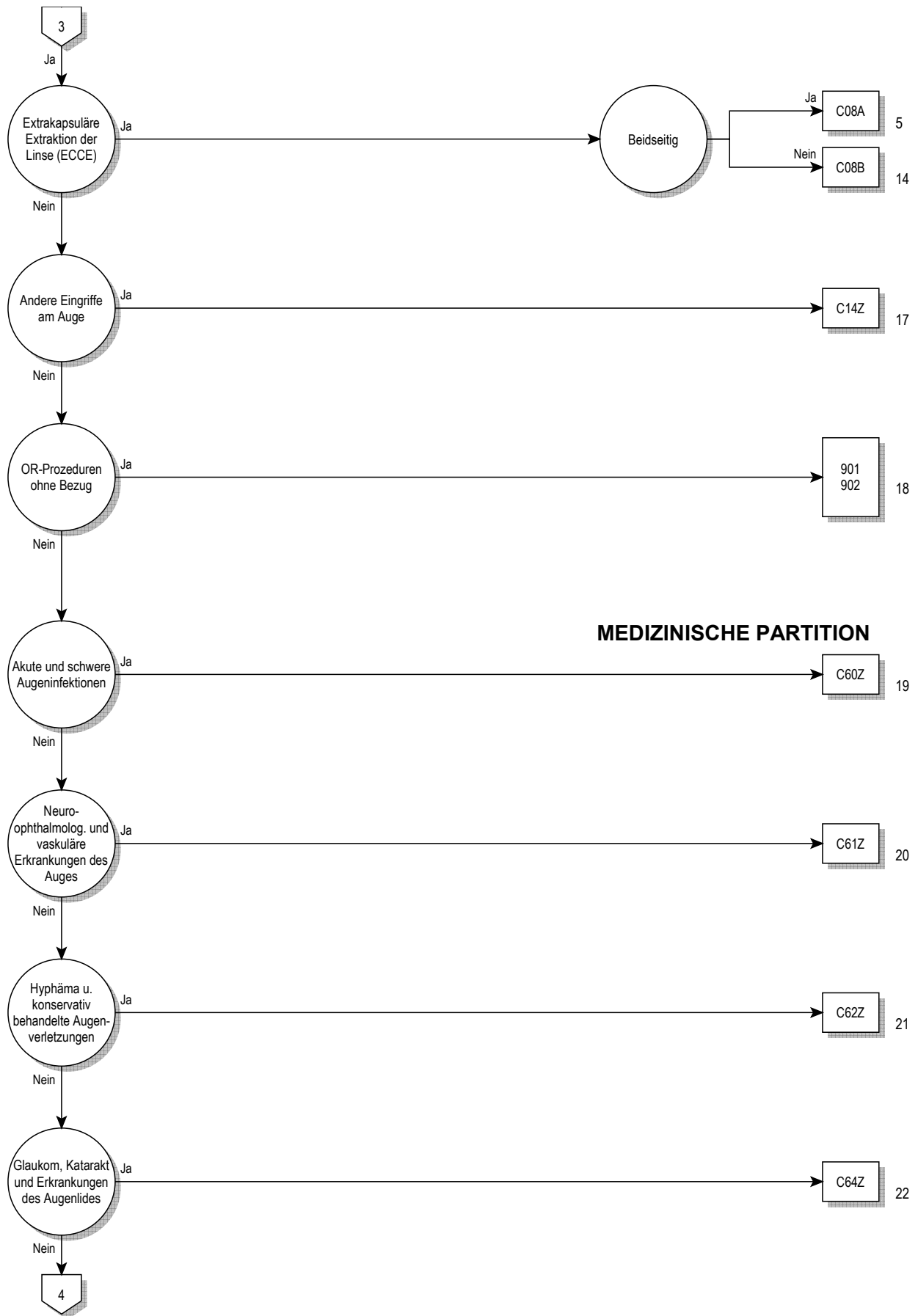
MDC 02

Krankheiten und Störungen des Auges





02



02



02

Entscheidungslogik MDC 02

Hauptdiagnose in Tabelle MDC02-0

Hauptdiagnose für MDC 02 (MDC02-0)

A18.5	Tuberkulose des Auges	H00.0	Hordeolum u sonst tiefe Entzündung Augenlid
A50.3	Konnatale spätsyphilitische Augenkrankheit	H00.1	Chalazion
A54.3	Gonokokkeninfektion des Auges	H01.0	Blepharitis
A71.0	Initialstadium des Trachoms	H01.1	Nichtinfektiöse Dermatosen Augenlid
A71.1	Aktives Stadium des Trachoms	H01.8	Sonst nbez Entzündungen Augenlid
A71.9	Trachom, nnbez	H01.9	EntzündungAugenlid, nnbez
A74.0	Chlamydienkonjunktivitis	H02.0	Entropium und Trichiasis Augenlid
B00.5	Augenkrankheit durch Herpesviren	H02.1	Ektropium Augenlid
B02.3	Zoster ophthalmicus	H02.2	Lagophthalmus
B30.0	Keratokonjunktivitis durch Adenoviren	H02.3	Blepharochalasis
B30.1	Konjunktivitis durch Adenoviren	H02.4	Ptosis Augenlid
B30.2	Pharyngokonjunktivalfieber (durch Viren)	H02.5	Sonst Affektionen m Auswirkung auf Augenlidfunktion
B30.3	Akute epidem hämorrhag Konjunktivitis (durch Enteroviren)	H02.7	Sonst degener Affekt Augenlid u Umgeb Auge
B30.8	Sonstige Konjunktivitis durch Viren	H02.8	Sonstige nbez Affektionen Augenlid
B30.9	Konjunktivitis durch Viren, nicht näher bezeichnet	H02.9	Affektion Augenlid, nnbez
B58.0	Augenerkrankung durch Toxoplasmen	H03.0	Parasitenbefall Augenlid b aokl KH
B69.1	Zystizerkose der Augen	H03.1	Beteiligung Augenlid b sonst aokl InfKH
B94.0	Folgezustände des Trachoms	H03.8	Beteiligung Augenlid b sonst aokl KH
C43.1	Bösartiges Melanom Augenlid, einschließl Kanthus	H04.0	Dakryoadenitis
C44.1	Sonstige BNB: Haut des Augenlides, einschließl Kanthus	H04.1	Sonstige Affektionen Tränenrüse
C69.0	Bösartige Neubildung: Konjunktiva	H04.2	Epiphora
C69.1	Bösartige Neubildung: Kornea	H04.3	Akute u nnbez Entzündung Tränenwege
C69.2	Bösartige Neubildung: Retina	H04.4	Chronische Entzündung Tränenwege
C69.3	Bösartige Neubildung: Chorioidea	H04.5	Stenose u Insuffizienz Tränenwege
C69.4	Bösartige Neubildung: Ziliarkörper	H04.6	Sonstige Veränderungen an Tränenwegen
C69.5	Bösartige Neubildung: Tränenrüse und Tränenwege	H04.8	Sonstige Affektionen Tränenapparat
C69.6	Bösartige Neubildung: Orbita	H04.9	Affektion Tränenapparat, nnbez
C69.8	BNB: Auge u Augenanhangsgebilde, mehr Teilber überlapp	H05.0	Akute Entzündung Orbita
C69.9	Bösartige Neubildung: Auge, nicht näher bezeichnet	H05.1	Chronische entzündliche Affektionen Orbita
D03.1	Melanoma in situ Augenlid, einschließl Kanthus	H05.2	Exophthalmus
D04.1	Carcinoma in situ Haut Augenlid, einschl Kanthus	H05.3	Deformation Orbita
D09.2	Carcinoma in situ Auge	H05.4	Enophthalmus
D22.1	Melanozytennävus Augenlid, einschl Kanthus	H05.5	Verbliebener (alter) FK nach perforierend Verletz Orbita
D23.1	So gutart Neubild Haut Augenlid, einschl Kanthus	H05.8	Sonstige Affektionen Orbita
D31.0	Gutartige Neubildung Konjunktiva	H05.9	Affektion Orbita, nnbez
D31.1	Gutartige Neubildung Kornea	H06.0	Affektionen Tränenapparat b aokl KH
D31.2	Gutartige Neubildung Retina	H06.1	Parasitenbefall Orbita b aokl KH
D31.3	Gutartige Neubildung Chorioidea	H06.2	Exophthalmus b FktStör Schilddrüse
D31.4	Gutartige Neubildung Ziliarkörper	H06.3	Sonstige Affektionen Orbita b aokl KH
D31.5	Gutartige Neubildung Tränenrüse u Tränenwege	H10.0	Mukopurulente Konjunktivitis
D31.6	Gutartige Neubildung Orbita, nnbez	H10.1	Akute allergische Konjunktivitis
D31.9	Gutartige Neubildung Auge, nnbez	H10.2	Sonstige akute Konjunktivitis
E10.30	Prim insabh DM [T-1-Diab] m Augenkomplik, n entgl bez	H10.3	Akute Konjunktivitis, nnbez
E10.31	Prim insabh DM [T-1-Diab] m Augenkomplik, entgl bez	H10.4	Chronische Konjunktivitis
E11.30	N prim insabh DM [T-2-Diab] m Augenkomplik, n entgl bez	H10.5	Blepharokonjunktivitis
E11.31	N prim insabh DM [T-2-Diab] m Augenkomplik, entgl bez	H10.8	Sonstige Konjunktivitis
E12.30	DM iVm Fehl-/Mangelernähr m Augenkomplik, n entgl bez	H10.9	Konjunktivitis, nnbez
E12.31	DM iVm Fehl-/Mangelernähr m Augenkomplik, entgl bez	H11.0	Pterygium
E13.30	Sonst nbez Diab mell m Augenkomplik, n entgl bez	H11.1	Konjunktivadegeneration u -einlagerungen
E13.31	Sonst nbez Diab mell m Augenkomplik, entgl bez	H11.2	Narben Konjunktiva
E14.30	Nnbez Diab mell m Augenkomplik, n entgl bez	H11.3	Blutung Konjunktiva
E14.31	Nnbez Diab mell m Augenkomplik, entgl bez	H11.4	Sonstige GefäßKH u Zysten Konjunktiva
E50.0	Vitamin-A-Mangel m Xerosis conjunctivae	H11.8	Sonstige nbez Affektionen Konjunktiva
E50.1	Vit-A-Mangel m Bitot-Flecken u Xerosis conjunctiv	H11.9	Affektion Konjunktiva, nnbez
E50.2	Vitamin-A-Mangel mit Hornhautxerose	H13.0	Filarienbefall Konjunktiva
E50.3	Vit-A-Mang m Hornhautulzerat u Hornhautxerose	H13.1	Konjunktivitis b aokl infm u parasitären KH
E50.4	Vitamin-A-Mangel m Keratomalazie	H13.2	Konjunktivitis b sonst aokl KH
E50.5	Vitamin-A-Mangel m Nachtblindheit	H13.3	Okuläres Pemphigoid
E50.6	Vit-A-Mang m xerophthalmischen Narb Hornhaut	H13.8	Sonst Affektionen Konjunktiva b aokl KH
E50.7	Sonst Manifest Vit-A-Mangel am Auge	H15.0	Skleritis
G24.5	Blepharospasmus	H15.1	Episkleritis
G45.32	Amauros fug, kompl Rückb innh 1-24 h	H15.8	Sonstige Affektionen Sklera
G45.33	Amauros fug, kompl Rückb innh < 1 h	H15.9	Affektion Sklera, nnbez
G45.39	Amauros fug, Verlf Rückb nnbez	H16.0	Ulcus corneae

H16.1	Sonst oberflächliche Keratitis oh Konjunktivitis	H31.8	Sonstige nbez Affektionen Aderhaut
H16.2	Keratokonjunktivitis	H31.9	Affektion Aderhaut nnbez
H16.3	Interstitielle u tiefe Keratitis	H32.0	Chorioretinitis b aokl infekt u parasitären KH
H16.4	Neovaskularisation Hornhaut	H32.8	Sonstige chorioretinale Affektionen b aokl KH
H16.8	Sonstige Formen Keratitis	H33.0	Netzhautablösung m Netzhautriß
H16.9	Keratitis, nnbez	H33.1	Retinoschisis u Zysten Netzhaut
H17.0	Leukoma adhaerens	H33.2	Seröse Netzhautablösung
H17.1	Sonstige zentrale Hornhauttrübung	H33.3	Netzhautriß oh Netzhautablösung
H17.8	Sonstige Hornhautnarben u -trübungen	H33.4	Traktionsablösung Netzhaut
H17.9	Hornhautnarbe u -trübung, nnbez	H33.5	Sonstige Netzhautablösungen
H18.0	Hornhautpigmentierungen u -einlagerungen	H34.0	Transitorischer arterieller retinaler Gefäßverschluss
H18.1	Keratopathia bullosa	H34.1	Verschluss A centralis retinae
H18.2	Sonstiges Hornhautödem	H34.2	Sonstiger Verschluss retinaler Arterien
H18.3	Veränderungen an Hornhautmembranen	H34.8	Sonstiger Netzhautgefäßverschluss
H18.4	Hornhautdegeneration	H34.9	Netzhautgefäßverschluss, nnbez
H18.5	Hereditäre Hornhautdystrophien	H35.0	Retinopath Augenhintergrund Veränd Netzhautgefäße
H18.6	Keratokonus	H35.1	Retinopathia praematurorum
H18.7	Sonstige Hornhautdeformitäten	H35.2	Sonstige proliferative Retinopathie
H18.8	Sonstige nbez Affektionen Hornhaut	H35.3	Degeneration Makula u hinterer Pol
H18.9	Affektion Hornhaut, nnbez	H35.4	Periphere Netzhautdegeneration
H19.0	Skleritis u Episkleritis b aokl KH	H35.5	Hereditäre Netzhautdystrophie
H19.1	Keratitis u Keratokonjunkt d Herpesviren	H35.6	Netzhautblutung
H19.2	Keratitis/Keratokonjunkt b so aokl infekt/paras KH	H35.7	Abhebung von Netzhautschichten
H19.8	Sonst Affekt d Sklera u Hornhaut b aokl KH	H35.8	Sonstige nbez Affektionen Netzhaut
H20.0	Akute u subakute Iridozyklitis	H35.9	Affektion Netzhaut, nnbez
H20.1	Chronische Iridozyklitis	H36.0	Retinopathia diabetica
H20.2	Phakogene Iridozyklitis	H36.8	Sonst Affektionen Netzhaut b aokl KH
H20.8	Sonstige Iridozyklitis	H40.0	Glaukomverdacht
H20.9	Iridozyklitis, nnbez	H40.1	Primäres Weitwinkelglaukom
H21.0	Hyphäma	H40.2	Primäres Engwinkelglaukom
H21.1	Sonstige GefäßKH Iris u Ziliarkörper	H40.3	Glaukom (sekundär) nach Verletzung Auge
H21.2	Degeneration Iris u Ziliarkörper	H40.4	Glaukom (sekundär) nach Entzündung Auge
H21.3	Zyste Iris, Ziliarkörper u Vorderkammer	H40.5	Glaukom (sekuär) nach sonst Affekt Auge
H21.4	Pupillarmembranen	H40.6	Glaukom (sekuär) nach Arzneimittelverabreichung
H21.5	Sonst Adhäsionen u Abriß Iris u Ziliarkörper	H40.8	Sonstiges Glaukom
H21.8	Sonst nbez Affekt Iris u Ziliarkörper	H40.9	Glaukom, nnbez
H21.9	Affektion Iris u Ziliarkörper, nnbez	H42.8	Glaukom b sonst aokl KH
H22.0	Iridozyklitis b aokl infekt u parasitären KH	H43.0	Glaskörperprolaps
H22.1	Iridozyklitis b sonst aokl KH	H43.1	Glaskörperblutung
H22.8	Sonst Affekt Iris u Ziliarkörper b aokl KH	H43.2	Kristalline Ablagerungen im Glaskörper
H25.0	Cataracta senilis incipiens	H43.3	Sonstige Glaskörpertrübungen
H25.1	Cataracta nuclearis senilis	H43.8	Sonstige Affektionen Glaskörper
H25.2	Cataracta senilis, Morgagni-Typ	H43.9	Affektion Glaskörper, nnbez
H25.8	Sonstige senile Kataraktformen	H44.0	Purulente Endophthalmitis
H25.9	Senile Katarakt, nnbez	H44.1	Sonstige Endophthalmitis
H26.0	Infantile, juvenile u präsenile Katarakt	H44.2	Degenerative Myopie
H26.1	Cataracta traumatica	H44.3	Sonstige degenerative Affektionen Augapfel
H26.2	Cataracta complicata	H44.4	Hypotonia bulbi
H26.3	Arzneimittelinduzierte Katarakt	H44.5	Degenerationszustände Augapfel
H26.4	Cataracta secundaria	H44.6	Verbliebener (alter) magnet intraokul Fremdkörper
H26.8	Sonstige nbez Kataraktformen	H44.7	Verblieb (alter) amagnet intraokul Fremdkörper
H26.9	Katarakt, nnbez	H44.8	Sonstige Affektionen Augapfel
H27.0	Aphakie	H44.9	Affektion Augapfel, nnbez
H27.1	Luxation Linse	H45.0	Glaskörperblutung b aokl KH
H27.8	Sonstige nbez Affekt Linse	H45.1	Endophthalmitis b aokl KH
H27.9	Affektion Linse, nnbez	H45.8	Sonst Affektektionen Glaskörper u Augapfel b aokl KH
H28.0	Diabetische Katarakt	H46	Neuritis nervi optici
H28.1	Katarakt b sonst endokrinen, Ernähr- u StoffwechselKH	H47.0	Affektionen Nervus opticus, aonkl
H28.2	Katarakt b sonst aokl KH	H47.2	Optikusatrophie
H28.8	Sonst Affektionen Linse b aokl KH	H47.3	Sonstige Affektionen Papille
H30.0	Fokale Chorioretinitis	H48.0	Optikusatrophie b aokl KH
H30.1	Disseminierte Chorioretinitis	H48.1	Retrobulbäre Neuritis b aokl KH
H30.2	Cyclitis posterior	H48.8	Sonst Affekt N opticus u Sehbahn b aokl KH
H30.8	Sonstige Chorioretinitiden	H49.0	Lähmung Nervus oculomotorius [III Hirnnerv]
H30.9	Chorioretinitis, nnbez	H49.1	Lähmung Nervus trochlearis [IV Hirnnerv]
H31.0	Chorioretinale Narben	H49.2	Lähmung Nervus abducens [VI Hirnnerv]
H31.1	Degenerative Veränderung Aderhaut	H49.3	Ophthalmoplegia totalis externa
H31.2	Hereditäre Dystrophie Aderhaut	H49.4	Ophthalmoplegia progressiva externa
H31.3	Blutung u Ruptur Aderhaut	H49.8	Sonstiger Strabismus paralyticus
H31.4	Ablatio chorioideae	H49.9	Strabismus paralyticus, nnbez

H50.0	Strabismus concomitans convergens	Q12.2	Linsenkolobom
H50.1	Strabismus concomitans divergens	Q12.3	Angeborene Aphakie
H50.2	Strabismus verticalis	Q12.4	Sphärophakie
H50.3	Intermittierender Strabismus concomitans	Q12.8	Sonstige angeborene Fehlbildungen Linse
H50.4	Sonst u nbez Strabismus concomitans	Q12.9	Angeborene Fehlbildung Linse, nbez
H50.5	Heterophorie	Q13.0	Iriskolobom
H50.6	Mechanisch bedingter Strabismus	Q13.1	Fehlen Iris (angeboren)
H50.8	Sonstiger nbez Strabismus	Q13.2	Sonstige angeborene Fehlbildungen Iris
H50.9	Strabismus, nbez	Q13.3	Angeborene Hornhauttrübung
H51.0	Konjugierte Blicklähmung	Q13.4	Sonstige angeborene Fehlbildungen Kornea
H51.1	Konvergenzschwäche u Konvergenzexzeß	Q13.5	Blaue Sklera
H51.8	Sonstige nbez Störungen Blickbewegungen	Q13.8	Sonst angeborene Fehlbildung vord Augenabschnitt
H51.9	Störung Blickbewegungen, nbez	Q13.9	Angeborene Fehlbildung vord Augenabschnitt, nbez
H52.0	Hypermetropie	Q14.0	Angeborene Fehlbildung Glaskörper
H52.1	Myopie	Q14.1	Angeborene Fehlbildung Retina
H52.2	Astigmatismus	Q14.2	Angeborene Fehlbildung Papille
H52.3	Anisometropie u Aniseikonie	Q14.3	Angeborene Fehlbildung Chorioidea
H52.4	Presbyopie	Q14.8	Sonst angeborene Fehlbildung hint Augenabschnitt
H52.5	Akkommodationsstörungen	Q14.9	Angeborene Fehlbildung hint Augenabschnitt, nbez
H52.6	Sonstige Refraktionsfehler	Q15.0	Angeborenes Glaukom
H52.7	Refraktionsfehler, nbez	Q15.8	Sonst nbez angeborene Fehlbildungen Auge
H53.0	Amblyopia ex anopsia	Q15.9	Angeborene Fehlbildung Auge, nbez
H53.1	Subjektive Sehstörungen	R44.1	Optische Halluzinationen
H53.2	Diplopie	S00.1	Prellung Augenlid und Periokularregion
H53.3	Sonstige Störungen binokulares Sehen	S00.20	So oberfl Verletz Augenlid Periokularregion, VerletzArt nbez
H53.4	Gesichtsfelddefekte	S00.21	Schürfwunde Augenlid Periokularregion
H53.5	Farbsinnstörungen	S00.22	Blasenbildung (nichtthermisch) Augenlid Periokularregion
H53.6	Nachtblindheit	S00.23	Insektenbiß/-stich (ungiftig) Augenlid Periokularregion
H53.8	Sonstige Sehstörungen	S00.24	Oberfl Fremdkörper (Splitter) Augenlid Periokularregion
H53.9	Sehstörung, nbez	S00.28	So oberfl Verletz Augenlid Periokularregion, sonstige
H54.0	Blindheit u hochgradige Sehbehinderung, binokular	S01.1	Offene Wunde Augenlid Periokularregion
H54.1	Schwere Sehbeeinträchtigung, binokular	S05.0	Verletzung Konjunktiva u Abrasio corneae, oh Angabe FK
H54.2	Mittelschwere Sehbeeinträchtigung, binokular	S05.1	Prellung Augapfel u Orbitagewebe
H54.3	Leichte Sehbeeinträchtigung, binokular	S05.2	Rißverletz/Ruptur Auge m Prolaps/Verlust intraok Gewebe
H54.4	Blindheit und hochgradige Sehbehinderung, monokular	S05.3	Rißverletz Auge ohne Prolaps/Verlust intraok Gewebe
H54.5	Schwere Sehbeeinträchtigung, monokular	S05.4	Penetrierende Wunde d Orbita m/oh Fremdkörper
H54.6	Mittelschwere Sehbeeinträchtigung, monokular	S05.5	Penetrierende Wunde Augapfel m Fremdkörper
H54.9	Nicht näher bezeichnete Sehbeeinträchtigung (binokular)	S05.6	Penetrierende Wunde Augapfel oh Fremdkörper
H55	Nystagmus u sonst abnorme Augenbewegungen	S05.7	Abriß Augapfel
H57.0	Pupillenfunktionsstörungen	S05.8	Sonstige Verletzungen Auge u Orbita
H57.1	Augenschmerzen	S05.9	Verletz Auge u Orbita, nbez
H57.8	Sonst nbez Affekt Auge u Augenanhangsgebilde	T15.0	Fremdkörper in Kornea
H57.9	Affektion Auge u Augenanhangsgebilde, nbez	T15.1	Fremdkörper im Konjunktivalsack
H58.1	Sehstörungen b aokl KH	T15.8	Fremdkörper an sonst mehr Lok äußeres Auge
H58.8	So nbez Affekt Augen/Augenanhangsgebilde b aokl KH	T15.9	Fremdkörper im äußeren Auge, Teil nbez
H59.0	Keratopathie (bullös-aphak) nach Kataraktextraktion	T26.0	Verbrennung des Augenlides und der Periokularregion
H59.8	So Affekt Auge/Augenanhangsgebilde nach med Maßn	T26.1	Verbrennung der Kornea und des Konjunktivalsackes
H59.9	Affekt Auge/Augenanhangsgebilde nach med Maßn, nbez	T26.2	Verbr m nachfolgender Ruptur u Destruktion des Augapfels
Q10.0	Angeborene Ptose	T26.3	Verbr sonst Teile des Auges u seiner Anhangsgebilde
Q10.1	Angeborenes Ektropium	T26.4	Verbr des Auges u seiner Anhangsgebilde, Teil nbez
Q10.2	Angeborenes Entropium	T26.5	Verätzung des Augenlides und der Periokularregion
Q10.3	Sonst angeborene Fehlbildung Augenlid	T26.6	Verätzung der Kornea und des Konjunktivalsackes
Q10.4	Fehlen u Agenesie Tränenapparat	T26.7	Verätz m nachfolgender Ruptur u Destruktion des Augapfels
Q10.5	Angeborene Stenose u Strikturen Canaliculus lacrimalis	T26.8	Verätzung sonst Teile des Auges u seiner Anhangsgebilde
Q10.6	Sonst angeborene Fehlbildung Tränenapparat	T26.9	Verätzung des Auges u seiner Anhangsgebilde, Teil nbez
Q10.7	Angeborene Fehlbildung Orbita	T49.5	Vergiftung, Ophthalmika
Q11.0	Zystenauge [cystic eyeball]	T85.2	Mechanische Komplikation durch intraokulare Linse
Q11.1	Sonstiger Anophthalmus	T85.3	Mechan Komplik durch so Augenproth/-implantat/-transplant
Q11.2	Mikrophthalmus	T86.83	Versag u Abstoß Hornhauttransplant Auge
Q11.3	Makrophthalmus	Z94.7	Zustand nach Keratoplastik
Q12.0	Cataracta congenita	Z96.1	Vorhandensein intraokulares Linsenimplantat
Q12.1	Angeborene Linsenverlagerung		

ADRG C01**Eingriffe bei penetrierenden Augenverletzungen und Amnionmembranaufnäherung**

Mindestens eine Diagnose in Tabelle C01-1 und mindestens eine Prozedur in Tabelle C01-2 oder Prozedur in Tabelle C01-3

DRG C01Z**Eingriffe bei penetrierenden Augenverletzungen und Amnionmembranaufnäherung****Diagnose C01-1**

S05.2	Rißverletz/Ruptur Auge m Prolaps/Verlust intraok Gewebe	S05.6	Penetrierende Wunde Augapfel oh Fremdkörper
S05.3	Rißverletz Auge ohne Prolaps/Verlust intraok Gewebe	S05.7	Abriß Augapfel
S05.5	Penetrierende Wunde Augapfel m Fremdkörper		

Prozedur C01-2

01.14.00↔	Offene Biopsie am Gehirn, n.n.bez.	08.69.00↔	So Plast Reko d Lids m Lp o Transplantaten, n.n.bez.
01.14.10↔	Stereotaktische offene Biopsie am Gehirn	08.69.10↔	Plastische Rekonstruktion des Augenlids mit Knorpel
01.14.99↔	Offene Biopsie am Gehirn, sonstige	08.69.11↔	Plastische Rekonstruktion d Lids mit allopl Material
02.03↔	Bildung eines Schädelknochenlappens	08.69.12↔	Plast Reko d Lids m Verschiebe u Rotationspl d Lides
08.11.00↔	Biopsie am Augenlid, n.n.bez.	08.69.13↔	Plast Rekonstruktion des Augenlids mit Oberlidverlängerung
08.11.10↔	Geschlossene (Nadel-) Biopsie am Augenlid	08.69.19↔	Plast Reko d Lids m sonstigem Lp o Transplantaten
08.11.20↔	Offene Biopsie am Augenlid	08.69.99↔	So Plast Reko d Lids m Lp o Transplantaten, so
08.11.99↔	Biopsie am Augenlid, sonstige	08.70↔	Plastische Rekonstruktion des Augenlids, n.n.bez.
08.21↔	Exzision eines Chalazions	08.71↔	D Lidrand umfassende Plast Reko d Lids, part Tiefe
08.22.00↔	Exzision e anderen kleineren Läsion am Augenlid, n.n.bez.	08.72↔	Sonstige plastische Rekonstruktion d Lids, part Tiefe
08.22.10↔	Exz e and klein Läs a Lid, Ni hist kontr (mikrog Chir)	08.73.00↔	D Ldrnd umfss Plst Rk d Lds, vl Tief, n.n.bz.
08.22.11↔	Exz e and klein Läs a Lid, hist kontr (mikrog Chir)	08.73.10↔	Verschiebeplastik der Lidkante
08.22.99↔	Exzision einer anderen kleineren Läsion am Augenlid, sonst	08.73.99↔	D Lidrand umfassende Plast Reko d Lids, volle Tief, so
08.23.00↔	Exz e gröss Läs a Augenlid, nicht durchgeh, n.n.bez.	08.74.00↔	Sonstige Plast Reko d Lids, volle Tiefe, n.n.bez.
08.23.10↔	Exz e gröss Läs a Ld, N drchgh, N hst kntr (mkrg Chr)	08.74.10↔	Oberlidverlängerung
08.23.11↔	Exz e gröss Läs a Ld, N drchgh, hst kntr (mkrg Chr)	08.74.99↔	Sonstige Plast Reko d Lids, volle Tiefe, sonstige
08.23.99↔	Exz e gröss Läs a Augenlid, nicht durchgeh, sonstige	08.82↔	Versorg e Risswund d Lids, d Lidrand umfss, part Tief
08.24.00↔	Exz e gröss Läsion a Augenlid, perforierend, n.n.bez.	08.83↔	Sonstige Versorgung e Risswunde d Lids, part Tiefe
08.24.10↔	Exz e gröss Läs a Ld, prf, n hst kntr (mkrg Chr)	08.84↔	Vrsrg e Rsswnd d Lds, d Ldrnd umfss, vl Tief
08.24.11↔	Exz e gröss Läs a Lid, perf, hist kontr (mikrog Chir)	08.85↔	Sonst Versorgung einer Risswunde des Augenlids, volle Tief
08.24.99↔	Exz e gröss Läsion a Augenlid, perforierend, sonstige	08.86↔	Rhytidektomie am Unterlid
08.31↔	Beheb e Blephaptos d M. frontalisVerfahren mit Naht	08.87↔	Rhytidektomie am Oberlid
08.32↔	Beheb e Blephaptos d M. frontVerf mit Faszschling	08.89.00↔	Sonst plastische Rekonstruktion des Augenlids, n.n.bez.
08.33↔	Bhb e Blyhptos d Rs o Vrlg d M. lvt plp o sein Apneur	08.89.10↔	Plast Reko d Lids, medialer o lateraler Lidwinkel
08.34↔	Beheb e Blephaptos d And Verfahren a M. levat palp	08.89.11↔	Plastische Rekonstruktion d Augenlids d Hebung d Augbr
08.35↔	Behebung einer Blepharoptose durch Tarsoplastik	08.89.12↔	Plast Reko d Lids d Entf e Fettgewebeprolapses d Orb
08.36↔	Behebung einer Blepharoptose durch andere Verfahren	08.89.13↔	Plast Reko d Lids d Oberflächenbehandlung m Laser
08.37↔	Reduktion einer Ptosen-Überkorrektur	08.89.14↔	Plast Reko d Lids d sonstige Oberlidverlängerung
08.38↔	Korrektur einer Lidretraktion	08.89.15↔	Plast Rekonstruktion d Lids d Unterlidverlängerung
08.41↔	Behebung von Entropium o Ektropium durch Thermokauteri	08.89.99↔	Sonst plastische Rekonstruktion des Augenlids, sonst
08.42↔	Behebung von Entropium oder Ektropium d Nahtverfahren	09.0↔	Inzision der Tränenrüse
08.43↔	Behebung von Entropium oder Ektropium d Keilresektion	09.11↔	Biopsie der Tränenrüse
08.44.00↔	Behebung von Entropium o Ektropium durch Lidplastik, n.n.bez.	09.12↔	Biopsie des Tränensacks
08.44.10↔	Bhb v Entrp o Ektrp d Ldplst, hr Vrk d Agnlids	09.19↔	Sonstige diagnostische Massnahmen am Tränensystem
08.44.99↔	Sonst Behebung von Entropium o Ektropium durch Lidplastik	09.20↔	Exzision einer Tränenrüse, n.n.bez.
08.49.00↔	Sonstiger Eingr zur Korr e Entrop o Ektrp, n.n.bez.	09.21↔	Exzision einer Läsion der Tränenrüse
08.49.10↔	S Engr z Krr e Entrp o Ektrp, Op an d Ldrtrktrn	09.22↔	Sonstige partielle Resektion einer Tränenrüse
08.49.11↔	So Eingr zur Korr e Entrop o Ektrp, Rep e Lidlamelle	09.23↔	Totale Resektion einer Tränenrüse
08.49.99↔	Sonstiger Eingr zur Korr e Entrop o Ektrp, sonstige	09.3↔	Sonstige Operationen an der Tränenrüse
08.51↔	Kanthotomie	09.44↔	Intubation des Ductus nasolacrimalis
08.52↔	Blepharorrhaphie	09.51↔	Inzision des Tränenpünktchens
08.59.00↔	Sonstige Anpassung der Lidposition, n.n.bez.	09.52↔	Inzision des Canaliculus lacrimalis
08.59.10↔	Kanthoplastik, n.n.bez.	09.53↔	Inzision des Tränensacks
08.59.11↔	Kanthopexie	09.59↔	Sonstige Inzision der ableitenden Tränenwege
08.59.12↔	Korrekturoperation bei Epikanthus	09.6↔	Exzision an Tränensack und ableitenden Tränenwegen
08.59.99↔	Sonstige Anpassung der Lidposition, sonstige	09.71↔	Korrektur eines evertierten Tränenpünktchens
08.61.00↔	Plast Reko d Lids m Hautappen o Tx, n.n.bez.	09.72↔	Sonstige plastische Rekonstruktion am Tränenpünktchen
08.61.10↔	Plastische Rekonstruktion des Augenlids mit Hautlappen	09.73↔	Plastische Rekonstruktion eines Canaliculus lacrimalis
08.61.11↔	Plastische Rekonstruktion des Augenlids mit Hauttransplantat	09.81↔	Dakryozystorhinostomie
08.61.99↔	Sonstige Plast Reko d Lids m Hautlap o transplantat	09.82↔	Konjunktivozystorhinostomie
08.62↔	Plast Reko d Lids m Schleimhautlappen o transplantat	09.83↔	Konjunktivozystorhinostomie m Einset von Tubus oder Stent
08.63↔	Plastische Rekonstruktion d Augenlids mit Haarfollltz	09.91↔	Obliteration des Tränenpünktchens
08.64↔	Plast Rekonstruktion d Lids m tarsokonjunktivalem Lp	09.99↔	Sonstige Operation am Tränensystem

10.0↔	Entf e subkonjunktivalen Fk aus d Konjunktiva d Inzis	11.69.20↔	Perforierende Korneatransplantation
10.1↔	Sonstige Inzision der Konjunktiva	11.69.99↔	Sonstige Korneatransplantation, sonstige
10.21.00↔	Biopsie der Konjunktiva, n.n.bez.	11.71↔	Keratomileusis
10.21.10↔	Geschlossene (Nadel-) Biopsie der Konjunktiva	11.72↔	Keratophakie
10.21.20↔	Offene Biopsie der Konjunktiva	11.73↔	Keratoprothese
10.21.99↔	Biopsie der Konjunktiva, sonstige	11.74↔	Thermokeratoplastik
10.31.00↔	Exzision von Läsion oder Gewebe der Konjunktiva, n.n.bez.	11.75↔	Radiäre Keratotomie
10.31.10↔	Exzision von Läsion oder Gewebe der Konjunktiva mit Plastik	11.76↔	Epikeratophakie
10.31.99↔	Exzision von Läsion oder Gewebe der Konjunktiva, sonst	11.79.00↔	S rknstrktv u rfrktv Engr an d Krm, n.n.bz.
10.32↔	Destruktion einer Läsion der Konjunktiva	11.79.10↔	Photorefraktive Keratektomie
10.33↔	Sonstige destruktive Massnahmen an der Konjunktiva	11.79.20↔	Impl eines intrastromalen Ringsegmentes an der Kornea
10.41.00↔	Plast Reko e Symblepharons m fr Transplantat, n.n.bez.	11.79.99↔	So rekonstruktive und refraktive Eingr an d Korn, so
10.41.10↔	Plast Reko e Symblepharons m fr Transplantat, autogen	11.91↔	Tätowierung der Kornea
10.41.11↔	Plast Reko e Symbleph m fr Transplantat, n autogen	11.92↔	Entfernen eines künstlichen Korneaimplantats
10.41.99↔	Sonstige Plast Reko e Symblepharons m fr Transplantat	12.00↔	Entf e intraokul Fk aus d vorderen Augkam, n.n.bez.
10.42.00↔	Konjunktiv Fornixrekonstr m fr Transplantat, n.n.bez.	12.01↔	Entf e intraokul Fk aus d vorderen Augkam mittels Magn
10.42.10↔	Konjunktiv Fornixrekonstr mit fr Transplantat, autogen	12.02↔	Entf e intraokul Fk aus d vorderen Augkam ohne Magnet
10.42.11↔	Konjunktiv Fornixrekonstr m fr Tx, Ni autogen	12.11↔	Iridotomie mit Transfixation
10.42.99↔	Sonstige Konjunktiv Fornixrekonstr mit fr Transplantat	12.12↔	Sonstige Iridotomie
10.43↔	Sonstige Rekonstruktion der konjunktivalen Fornix	12.14↔	Sonstige Iridektomie
10.44.00↔	Sonsts freies Transplantat an die Konjunktiva, n.n.bez.	12.21↔	Diagnostische Aspiration der vorderen Augenkammer
10.44.10↔	Sonsts freies Transplantat an die Konjunktiva, autogen	12.22↔	Biopsie der Iris
10.44.11↔	Sonsts freies Transplantat an die Konjunktiva, nicht autogen	12.29.00↔	S diagn Mssnhm an Irs,Crp cliar,SkI r u vrd Agkm,nnbz
10.44.99↔	Sonsts freies Transplantat an die Konjunktiva, sonst	12.29.10↔	Biopsie des Corpus ciliare
10.49.00↔	Sonstige Konjunktivplastik, n.n.bez.	12.29.20↔	Biopsie der Sklera
10.49.10↔	Sonstige Konjunktivplastik, Tenonplastik	12.29.30↔	Biopsie der Augenlinse
10.49.99↔	Sonstige Konjunktivplastik, sonstige	12.29.99↔	S diagn Mssnhm an Irs, Crp cliar, SkI r u vrd Agkm, so
10.5x.00↔	Lösung von Adhäsionen an Konjunktiva und Augenlid, n.n.bez.	12.31↔	Lösung von Goniosynechien
10.5x.10↔	Lös von Adhäs an Konjunkt und Lid mit Bindehautplastik	12.32↔	Lösung von anderen vorderen Synechien
10.5x.99↔	Sonst Lösung von Adhäsionen an Konjunktiva und Augenlid	12.33↔	Lösung von hinteren Synechien
10.6x.00↔	Versorgung einer Konjunktivaverletzung, n.n.bez.	12.35↔	Koreplastik
10.6x.10↔	Versorgung einer Konjunktivaverletzung, durch Naht	12.39.00↔	Sonstige Iridoplastik, n.n.bez.
10.6x.99↔	Sonstige Versorgung einer Konjunktivaverletzung	12.39.10↔	Iridoplastik d Laser z Erleicht d intraokul Zikulat
11.0↔	Entf e intrakornealen Fk aus d Kornea mittels Magnet	12.39.99↔	Sonstige Iridoplastik, sonstige
11.1↔	Inzision der Kornea	12.40↔	Entfernen einer Läsion der vorderen Augenkammer, n.n.bez.
11.21↔	Scraping der Kornea für Ausstrich oder Kultur	12.43↔	Destruktion einer Läsion des Corpus ciliare, ohne Exzision
11.22.00↔	Biopsie der Kornea, n.n.bez.	12.44↔	Exzision einer Läsion des Corpus ciliare
11.22.10↔	Geschlossene (Nadel-) Biopsie der Kornea	12.51↔	Goniopunktion ohne Goniotomie
11.22.20↔	Offene Biopsie der Kornea	12.52↔	Goniotomie ohne Goniopunktion
11.22.99↔	Biopsie der Kornea, sonstige	12.53↔	Goniotomie mit Goniopunktion
11.31↔	Transposition eines Pterygiums	12.54↔	Trabekulotomie ab externo
11.32↔	Exzision eines Pterygiums mit Korneatransplantat	12.55↔	Zyklodialyse
11.39.00↔	Sonstige Exzision eines Pterygiums, n.n.bez.	12.59.00↔	Sonst Erleichterung der intraokulären Zirkulation, n.n.bez.
11.39.10↔	Exz e Pterygiums m (phototherapeutischer) Keratektomie	12.59.10↔	Erleicht d intraokl Zklt d TrbkIplst o Gnioplstk
11.39.11↔	Exzision eines Pterygiums mit sonst Bindehautplastik	12.59.11↔	Erleicht d intraokl Zklt d Aspr u Kürttg a Trblwrk
11.39.99↔	Sonstige Exzision eines Pterygiums, sonstige	12.59.99↔	Sonst Erleichterung der intraokulären Zirkulation, sonst
11.41↔	Mechanisches Entfernen von Korneaepithel	12.61.00↔	Trepanation der Sklera mit Iridektomie, n.n.bez.
11.42↔	Thermokauterisation einer Kornealäsion	12.61.10↔	Gedeckte Trepanation der Sklera mit Iridektomie
11.43↔	Kryotherapie einer Kornealäsion	12.61.11↔	Nicht gedeckte Trepanation der Sklera mit Iridektomie
11.49.00↔	Sonstiges Entf oder Destr e Kornealäsion, n.n.bez.	12.61.99↔	Sonstige Trepanation der Sklera mit Iridektomie
11.49.10↔	Destruktion einer Kornealäsion, durch laserkoagulation	12.62↔	Thermokauterisation der Sklera mit Iridektomie
11.49.19↔	Sonstige Destruktion einer Kornealäsion	12.63↔	Iridenkleisis und Iridotaxis
11.49.20↔	Keratektomie einer Kornealäsion durch phototherapie	12.64.00↔	Trabekulektomie ab externo, n.n.bez.
11.49.29↔	Sonstige Keratektomie einer Kornealäsion	12.64.10↔	Gedeckte Trabekulektomie ab externo
11.49.99↔	Sonstiges Entf oder Destr e Kornealäsion, sonstige	12.64.11↔	Nicht gedeckte Trabekulektomie ab externo
11.51↔	Naht einer Korneaverletzung	12.64.99↔	Sonstige Trabekulektomie ab externo
11.52↔	Korrektur einer postop Wunddehiszenz an der Kornea	12.65↔	Sonstige Sklerafistulisierung mit Iridektomie
11.53↔	Versorgung e Konrverl oder wunde mit KonjunktLappen	12.66↔	Postop Revision einer Sklerafistulisierungs-Massnahme
11.59.00↔	Sonstige Rekonstruktion der Kornea, n.n.bez.	12.69.00↔	Sonstige Sklerafistulisierungs-Massnahme, n.n.bez.
11.59.10↔	Rekonstruktion durch Deckung der Kornea, n.n.bez.	12.69.10↔	Filternde Operationen zur Senkung des Augeninnendruckes
11.59.11↔	Rekonstrukt durch Deckung der Kornea durch Amnionmemb	12.69.99↔	Sonstige Sklerafistulisierungs-Massnahme, sonstige
11.59.12↔	Rekonstruktion durch sonstige Deckung der Kornea	12.71↔	Zyklodiatthermie
11.59.99↔	Sonstige Rekonstruktion der Kornea, sonstige	12.72↔	Zyklokryotherapie
11.60↔	Korneatransplantation, n.n.bez.	12.73↔	Zyklophotokoagulation
11.61↔	Lamelläre Keratoplastik mit Autotransplantat	12.74↔	Verkleinerung des Corpus ciliare, n.n.bez.
11.62↔	Sonstige lamelläre Keratoplastik	12.79.00↔	Sonstige Glaukomoperationen, n.n.bez.
11.63↔	Penetrierende Keratoplastik mit Autotransplantat	12.79.10↔	Viskakanalostomie bei Glaukom
11.64↔	Sonstige penetrierende Keratoplastik	12.79.11↔	Tiefe Sklerektomie bei Glaukom
11.69.00↔	Sonstige Korneatransplantation, n.n.bez.	12.79.20↔	Implantation eines Glaukom Drainage Implantates
11.69.10↔	Austausch-Keratoplastik	12.79.99↔	Sonstige Glaukomoperationen, sonstige

12.81↔	Naht einer Skleraverletzung	14.59.11↔	Behebung einer Amotio retinae durch Endotamponade (Gas)
12.82↔	Verschluss einer Sklerafistel	14.59.99↔	Sonst Verfahren zur Behebung einer Amotio retinae, sonst
12.83↔	Revision e Opwunde d vorderen Augkam, n.a.klass.	14.6x.00↔	Entf von chir impl Mat aus d hint Augkam, n.n.bez.
12.84↔	Exzision oder Destruktion einer Skleraläsion	14.6x.10↔	Revision und Wechsel einer Sklera-Cerclage
12.85↔	Versorgung eines skleralen Staphyloms mit Transplantat	14.6x.20↔	Entfernung einer Sklera-Cerclage
12.86↔	Sonstige Versorgung eines skleralen Staphyloms	14.6x.99↔	Entf von chir impl Mat aus d hint Augkam, sonstige
12.87↔	Skleraverstärkung mit Transplantat	14.71.00↔	Entfernen des Glaskörpers (anteriorer Zugang), n.n.bez.
12.88↔	Sonstige Skleraverstärkung	14.71.10↔	Vordere Vitrektomie über Pars plana
12.89↔	Sonstige Operationen an der Sklera	14.71.19↔	Sonstige Vitrektomie über Pars plana
12.91.00↔	Therapeutische Evakuierung der vord Augenkammer, n.n.bez.	14.71.99↔	Entfernen des Glaskörpers (anteriorer Zugang), sonstige
12.91.10↔	Vorderkammerspülung, n.n.bez.	14.72↔	Sonstiges Entfernen des Glaskörpers
12.91.11↔	Vorderkammerspülung mit Entfernung von Silikonöl	14.73.00↔	Mechanische Vitrektomie (anteriorer Zugang), n.n.bez.
12.91.19↔	Sonstige Vorderkammerspülung	14.73.10↔	Mech Vitrekt (anteriorer Zugang), ParsplanaVitrekt
12.91.20↔	Parazentese der vorderen Augenkammer	14.73.19↔	Mechanische Vitrektomie durch sonstn anterioren Zugang
12.91.99↔	Therapeutische Evakuierung der vord Augenkammer, sonst	14.73.99↔	Mechanische Vitrektomie (anteriorer Zugang), sonstige
12.93↔	Exz oder Destr e Epitheleinwuch in d vordere Augkam	14.74↔	Sonstige mechanische Vitrektomie
12.97↔	Sonstige Operationen an der Iris	14.79↔	Sonstige Operationen am Glaskörper
12.98.00↔	Sonstige Operationen am Corpus ciliare, n.n.bez.	14.9x.00↔	So Op an Ret, Chorioidea und hint Augkam, n.n.bez.
12.98.10↔	Fixation des Ziliarkörpers	14.9x.10↔	Sontige Operation, Rotation der Netzhaut
12.98.99↔	Sonstige Operationen am Corpus ciliare, sonstige	14.9x.20↔	Fxierng v Mrkpl f d Strlhth an Rt, Chorioidea u hnt Agkm
12.99.00↔	Sonst Operationen an der vorderen Augenkammer, n.n.bez.	14.9x.21↔	Entf v Mrkpl f d Strlhth an Rt, Chorioidea u hnt Agkm
12.99.99↔	Sonst Operationen an der vorderen Augenkammer, sonst	14.9x.22↔	Lgkrkrtr e str Appl an Rt, Chorioidea u hnt Agkm
13.00↔	Entfernen eines Fremdkörpers aus der Linse, n.n.bez.	14.9x.23↔	Entf e str Appl an Ret, Chorioidea und hint Augkam
13.01↔	Entfernen eines Fremdkörpers aus der Linse mittels Magnet	14.9x.99↔	So Op an Ret, Chorioidea und hint Augkam, So
13.02↔	Entfernen eines Fremdkörpers aus der Linse ohne Magnet	15.01↔	Biopsie an äusserem Augenmuskel oder Sehne
13.2↔	Extrakaps Extrakt d Linse d lineares Extrakverf	15.11.00↔	Rücklagerung eines äusseren Augenmuskels, n.n.bez.
13.3↔	Extrakaps Extrakt d Lins d einf Aspir (u Irrig) Verf	15.11.10↔	Rücklagerung eines äusseren geraden Augenmuskels
13.41↔	Phakoemulsifikation und Aspiration eines Katarakts	15.11.11↔	Rücklagerung eines äusseren schrägen Augenmuskels
13.42↔	Mech Phakofragm und Aspir e Katarakt d post Zugang	15.11.99↔	Sonstige Rücklagerung eines äusseren Augenmuskels
13.43↔	Mech Phakofragmentation und And Aspir e Katarakt	15.12.00↔	Vorverlagerung von einem äusseren Augenmuskel, n.n.bez.
13.59↔	Sonstige extrakapsuläre Exzision der Linse	15.12.10↔	Vorverlagerung von einem äusseren geraden Augenmuskel
13.64↔	Diszision einer Sekundärmembran [nach Katarakt]	15.12.11↔	Vorverlagerung von einem äusseren schrägen Augenmuskel
13.65↔	Exzision einer Sekundärmembran [nach Katarakt]	15.12.99↔	Sonstige Vorverlagerung von einem äusseren Augenmuskel
13.66↔	Mech Fragmentation einer Sekundärmembran [nach Katarakt]	15.13.00↔	Resektion von einem äusseren Augenmuskel, n.n.bez.
13.8↔	Entfernen einer Intraokularlinse	15.13.10↔	Resektion von e äusseren Augmsk, an e geraden Augmsk
13.90↔	Operation an der Linse, n.a.klass.	15.13.11↔	Resektion von e äusseren Augmsk, an e schrägen Augmsk
13.91↔	Einsetzen von intraokulärer teleskopischer Prothese	15.13.99↔	Sonstige Resektion von einem äusseren Augenmuskel
13.92↔	Kapsulotomie an der Linse	15.19.00↔	S Op an e ässm Agmsk m tmp Ablös v Agpf, n.n.bz.
13.93↔	Verschluss eines Defektes an der Linse mit Gewebekleber	15.19.10↔	Verstärkende Eingriffe an Augenmuskeln, n.n.bez.
13.99↔	Sonstige Operationen an der Linse, sonstige	15.19.11↔	Verstärkende Eingriffe an einem geraden Augenmuskel
14.00↔	Entf e Fremdkörpers aus d hinteren Augkam, n.n.bez.	15.19.12↔	Verstärkende Eingriffe an einem schrägen Augenmuskel
14.01↔	Entf e Fk aus d hinteren Augkam mittels Magnet	15.19.19↔	Sonstige Verstärkende Eingriffe an Augenmuskeln
14.02↔	Entf e Fremdkörpers aus d hinteren Augkam ohne Magnet	15.19.20↔	Schwächende Eingriffe an Augenmuskeln, n.n.bez.
14.11↔	Diagnostische Aspiration am Glaskörper	15.19.21↔	Schwächende Eingriffe an einem geraden Augenmuskeln
14.19↔	S diagn Mssnm an Rt, Chorioidea, Glskörp u hnt Agkm	15.19.22↔	Schwächende Eingriffe an einem schrägen Augenmuskeln
14.21↔	Destruktion einer chorioretinalen Läsion durch Diathermie	15.19.29↔	Sonstige Schwächende Eingriffe an Augenmuskeln
14.22↔	Destruktion einer chorioretinalen Läsion durch Kryotherapie	15.19.30↔	Myopexie an geraden Augenmuskeln
14.23↔	Destr e chorioret Läs d XenonBogenPhotokoagulation	15.19.40↔	Chirurgie der Abrollstrecke
14.24↔	Destr einer chorioret Läsion d LaserPhotokoagulation	15.19.99↔	So Op an e äusseren Augmsk m temp Ablös vom Augapf, so
14.25↔	Destr e chorioret Läs d nicht näh bez Photokoagulation	15.21.00↔	Verlängerungsverfahren an e äusseren Augenmuskel, n.n.bez.
14.26↔	Destruktion einer chorioretinalen Läsion durch Radiotherapie	15.21.10↔	Verlängerungsverfahren an e einz äusseren ger Augmsk
14.27↔	Destr e chorioret Läsion d Implant e Strahlenquelle	15.21.11↔	Verlängverf an e einz äusseren schrägen Augmsk
14.29↔	Sonstige Destruktion einer chorioretinalen Läsion	15.21.99↔	Sonst Verlängerungsverfahren an e äusseren Augenmuskel
14.31↔	Versorgung eines Retinarisses durch Diathermie	15.22.00↔	Verkürzungsverfahren an äusseren Augenmuskeln, n.n.bez.
14.32↔	Versorgung eines Retinarisses durch Kryotherapie	15.22.10↔	Verkürzungsverfahren an e einz äusseren geraden Augmsk
14.33↔	Versorgung e Retinarisses durch Xenon-Bogen-Photokoagulat	15.22.11↔	Verküverf an e einz äusseren schrägen Augmsk
14.34↔	Versorgung eines Retinarisses durch Laser-Photokoagulation	15.22.99↔	Sonstige Verkürzungsverfahren an äusseren Augenmuskeln
14.35↔	Versorgung e Retinarisses d Ni näh bez Photokoag	15.29.00↔	Sonstige Op an e einz äusseren Augmsk, n.n.bez.
14.39.00↔	Sonstige Versorgung eines Retinarisses, n.n.bez.	15.29.01↔	Sonstige Operationen an e einz äusseren geraden Augmsk
14.39.10↔	Versorgung eines Retinarisses durch schwere Flüssigkeiten	15.29.02↔	Sonstige Op an e einz äusseren schrägen Augmsk
14.39.99↔	Sonstige Versorgung eines Retinarisses, sonstige	15.29.09↔	Sonstige Op an e einz äusseren Augmsk, sonstige
14.41↔	Sklera-Cerclage mit Plombe	15.29.10↔	Adhäsioolyse an e einzelnen äusseren Augenmuskeln, n.n.bez.
14.49↔	Sonstige Sklera-Cerclage	15.29.11↔	Adhäsioolyse an e einzelnen äusseren geraden Augenmuskel
14.51↔	Behebung einer Amotio retinae durch Diathermie	15.29.12↔	Adhäsioolyse an e einzelnen äusseren schrägen Augenmuskel
14.52↔	Behebung einer Amotio retinae durch Kryotherapie	15.29.19↔	Sonst Adhäsioolyse an e einzelnen äusseren Augenmuskeln
14.53↔	Behebung e Amotio retinae durch Xenon-Bogen-Photokoagulat	15.29.30↔	Absetzen eines einzelnen äusseren Augenmuskels, n.n.bez.
14.54↔	Behebung einer Amotio retinae durch Laser-Photokoagulation	15.29.31↔	Absetzen eines einzelnen äusseren geraden Augenmuskels
14.55↔	Beheb e Amot retinae d nicht näh bez Photokoagulation	15.29.32↔	Absetzen eines einzelnen äusseren schrägen Augenmuskels
14.59.00↔	Sonst Verfahren zur Behebung einer Amotio retinae, n.n.bez.	15.29.39↔	Absetzen eines einzelnen äusseren Augenmuskels, sonst
14.59.10↔	Behebung einer Amotio retinae durch schwere Flüssigkeiten	15.29.40↔	Refixation eines einzelnen äusseren Augenmuskels, n.n.bez.

15.29.41↔	Refixation eines einzelnen äusseren geraden Augenmuskels	16.52.99↔	So Exent d Orb m therapeutischem Entf von Orbknoch
15.29.42↔	Refixation eines einzelnen äusseren schrägen Augenmuskels	16.59.00↔	Sonstige Exenteration der Orbita, n.n.bez.
15.29.49↔	Sonst Refixation eines einzelnen äusseren Augenmuskels	16.59.10↔	Sonst Exenteration der Orbita, mit Erhalt der Lidhaut
15.3x.00↔	Op an 2 o mhr ässrn Agmsk m tmp Ablös v Agpf, n.n.bz.	16.59.11↔	Sonst Exenteration der Orbita, ohne Erhalt der Lidhaut
15.3x.10↔	Op an 2 ger Augmsk m temporärer Ablös vom Augapf	16.59.99↔	Sonstige Exenteration der Orbita, sonstige
15.3x.11↔	Op an min 3 schrägen Augmsk m temp Ablös vom Augapf	16.61.00↔	Sekundäres Einsetzen eines Augenimplantats, n.n.bez.
15.3x.12↔	Op an mn 2 gr u mn 2 schrägn Agmsk m tmp Ablös v Agpf	16.61.10↔	Sekundäres Einsetz e Augenimplantats, HautFettTx
15.3x.20↔	Myopexie an 2 ger Augmsk m temporärer Ablös vom Augapf	16.61.99↔	Sekundäres Einsetzen eines Augenimplantats, sonstige
15.3x.21↔	Myp min 2gr Agm m Op an mn1w Agmsk m tmp Ablös v Agpf	16.62.00↔	Revision und Reinsertion eines Augenimplantats, n.n.bez.
15.4x.99↔	S Op an 2 o mhr ässrn Agmsk m tmp Ablös v Agpf	16.62.10↔	Revision eines Augenimplantats
15.4x.00↔	Op an 2 o mhr ässrn Agmsk oh tmp Ablös v Agpf, n.n.bz.	16.62.20↔	Wchs e Agnmpnlnts, Enf e HautFttmsplntts
15.4x.10↔	Op an 2 ger Augmsk oh temporäre Ablös von Augapf	16.62.29↔	Sonstiger Wechsel eines Augenimplantats
15.4x.11↔	Op an min 3 schrägen Augmsk oh temp Ablös von Augapf	16.62.99↔	Sonstige Revision und Reinsertion eines Augenimplantats
15.4x.12↔	S Op an mn2gr u mn2schrägn Agmsk oh tmp Ablös v Agpf	16.63↔	Revision einer Enukleationstasche mit Transplantat
15.4x.20↔	Myop an 2 ger Augmsk ohne temporäre Ablös von Augapf	16.64↔	Sonstige Revision einer Enukleationstasche
15.4x.21↔	Myp min 2gr Agm m Op min1w Agmsk oh tmp Ablös v Agpf	16.65.00↔	Sekundäres Transplantat in eine Exenterationshöhle, n.n.bez.
15.4x.99↔	Op an 2 o mhr ässrn Agmsk oh tmp Ablös v Agpf, S	16.65.10↔	Sekundäres Tx i e Exenterationshöhle, HautFettTx
15.5x.00↔	Transposition eines äusseren Augenmuskels, n.n.bez.	16.65.99↔	Sonsts sekundäres Transplantat in eine Exenterationshöhle
15.5x.10↔	Transposition eines äusseren geraden Augenmuskels	16.66↔	Sonstige Revision einer Exenterationshöhle
15.5x.11↔	Transposition eines äusseren schrägen Augenmuskels	16.69↔	Sonst sekundäre Massnahmen nach Entfernen des Augapfels
15.5x.99↔	Sonstige Transposition eines äusseren Augenmuskels	16.71↔	Entfernen eines Augenimplantats
15.6↔	Revision einer Operation an den äusseren Augenmuskeln	16.72↔	Entfernen eines Orbitaimplantats
15.7↔	Versorgung eines Traumas an einem äusseren Augenmuskel	16.81↔	Versorgung einer Orbitawunde
15.9↔	Sonst Operationen an äusseren Augenmuskeln und Sehnen	16.82↔	Versorgung einer Bulbusruptur
16.01↔	Orbitotomie mit Knochenlappen	16.89↔	Sonst Versorgung einer Verletzung von Orbita oder Augapfel
16.02↔	Orbitotomie mit Einsetzen eines orbitalen Implantats	16.92↔	Exzision einer Orbitaläsion
16.09↔	Sonstige Orbitotomie	16.98.00↔	Sonstige Operationen an der Orbita, n.n.bez.
16.1↔	Entf e penetrierenden Fremdkörpers aus d Aug, n.n.bez.	16.98.10↔	Rekonstruktion der Orbita, n.n.bez.
16.23↔	Biopsie an Orbita und Augapfel	16.98.11↔	Rekonstruktion der Orbitawand mit mikrovaskulärem Lappen
16.31↔	Entf d Auginh mit glz Implantat in d Skleraschale	16.98.19↔	Sonstige Rekonstruktion der Orbitawand
16.39↔	Sonstige Eviszeration des Augapfels	16.98.20↔	Knöchern Dekompression der Orbita
16.41↔	Enukl d Augapf m glz Implant i d TenonKaps m Anh d Mn	16.98.21↔	Resektion von Fettgewebe aus der Orbita
16.42↔	Enukleation des Augapfels mit and gleichzeitigem Implantat	16.98.22↔	Einlegen eines intraokularen Medikamententrägers
16.49↔	Sonstige Enukleation des Augapfels	16.98.23↔	Einlegen eines extrabulbären Medikamententrägers
16.51.00↔	Exent d Orbita mit Entf ben Strukturen, n.n.bez.	16.98.24↔	Operative temporäre intraokulare Druckerhöhung
16.51.10↔	Exent d Orb m Entf ben Strukturen, m Erhalt d Lidhaut	16.98.25↔	Entfernung eines Implantates nach Glaukomoperation
16.51.11↔	Exent d Orb m Entf ben Strukturen, oh Erhalt d Lidhaut	16.98.99↔	Sonstige Operationen an der Orbita, sonstige
16.51.99↔	Sonstige Exenteration d Orbita mit Entf ben Strukturen	16.99↔	Sonstige Operationen am Augapfel
16.52.00↔	Exent d Orb m ther Entf von Orbknoch, n.n.bez.	38.21↔	Biopsie eines Blutgefässes
16.52.10↔	Exent d Orb m ther Entf v Orbknoch, m Erhalt d Lidhaut	95.04‡↔	Augenuntersuchung in Narkose
16.52.11↔	Exnt d Orb m thr Entf v Orbknoch, oh Erhlt d Ldhaut		

Prozedur C01-3

11.59.00↔	Sonstige Rekonstruktion der Kornea, n.n.bez.	11.59.12↔	Rekonstruktion durch sonstige Deckung der Kornea
11.59.10↔	Rekonstruktion durch Deckung der Kornea, n.n.bez.	11.59.99↔	Sonstige Rekonstruktion der Kornea, sonstige
11.59.11↔	Rekonstrukt durch Deckung der Kornea durch Amnionmemb		

ADRG C02**Enukleationen und Eingriffe an der Orbita**

Prozedur in Tabelle C02-1

DRG C02Z**Enukleationen und Eingriffe an der Orbita****Prozedur C02-1**

02.03↔	Bildung eines Schädelknochenlappens	16.49↔	Sonstige Enukleation des Augapfels
14.26↔	Destruktion einer chorioretinalen Läsion durch Radiotherapie	16.51.00↔	Exent d Orbita mit Entf ben Strukturen, n.n.bez.
14.27↔	Destr e chorioret Läsion d Implant e Strahlenquelle	16.51.10↔	Exent d Orb m Entf ben Strukturen, m Erhalt d Lidhaut
16.01↔	Orbitotomie mit Knochenlappen	16.51.11↔	Exent d Orb m Entf ben Strukturen, oh Erhalt d Lidhaut
16.02↔	Orbitotomie mit Einsetzen eines orbitalen Implantats	16.51.99↔	Sonstige Exenteration d Orbita mit Entf ben Strukturen
16.09↔	Sonstige Orbitotomie	16.52.00↔	Exent d Orb m ther Entf von Orbknoch, n.n.bez.
16.23↔	Biopsie an Orbita und Augapfel	16.52.10↔	Exent d Orb m ther Entf v Orbknoch, m Erhalt d Lidhaut
16.31↔	Entf d Auginh mit glz Implantat in d Skleraschale	16.52.11↔	Exnt d Orb m thr Entf v Orbknoch, oh Erhlt d Ldhaut
16.39↔	Sonstige Eviszeration des Augapfels	16.52.99↔	So Exent d Orb m therapeutischem Entf von Orbknoch
16.41↔	Enukl d Augapf m glz Implant i d TenonKaps m Anh d Mn	16.59.00↔	Sonstige Exenteration der Orbita, n.n.bez.
16.42↔	Enukleation des Augapfels mit and gleichzeitigem Implantat	16.59.10↔	Sonst Exenteration der Orbita, mit Erhalt der Lidhaut

16.59.11↔	Sonst Exenteration der Orbita, ohne Erhalt der Lidhaut	16.72↔	Entfernen eines Orbitaimplantats
16.59.99↔	Sonstige Exenteration der Orbita, sonstige	16.81↔	Versorgung einer Orbitawunde
16.61.00↔	Sekundäres Einsetzen eines Augenimplantats, n.n.bez.	16.82↔	Versorgung einer Bulbusruptur
16.61.10↔	Sekundäres Einsetzen e Augenimplantats, HautFettTx	16.89↔	Sonst Versorgung einer Verletzung von Orbita oder Augapfel
16.61.99↔	Sekundäres Einsetzen eines Augenimplantats, sonstige	16.92↔	Exzision einer Orbitaläsion
16.62.00↔	Revision und Reinsertion eines Augenimplantats, n.n.bez.	16.98.00↔	Sonstige Operationen an der Orbita, n.n.bez.
16.62.10↔	Revision eines Augenimplantats	16.98.10↔	Rekonstruktion der Orbita, n.n.bez.
16.62.20↔	Wchs e Agnmpntts, Enf e HautFttTmsplntts	16.98.11↔	Rekonstruktion der Orbitawand mit mikrovaskulärem Lappen
16.62.29↔	Sonstiger Wechsel eines Augenimplantats	16.98.19↔	Sonstige Rekonstruktion der Orbitawand
16.62.99↔	Sonstige Revision und Reinsertion eines Augenimplantats	16.98.20↔	Knöcherne Dekompression der Orbita
16.63↔	Revision einer Erukulationstasche mit Transplantat	16.98.21↔	Resektion von Fettgewebe aus der Orbita
16.64↔	Sonstige Revision einer Erukulationstasche	16.98.22↔	Einlegen eines intraokularen Medikamententrägers
16.65.00↔	Sekundäres Transplantat in eine Exenterationshöhle, n.n.bez.	16.98.23↔	Einlegen eines extrabulbären Medikamententrägers
16.65.10↔	Sekundäres Tx i e Exenterationshöhle, HautFettTx	16.98.24↔	Operative temporäre intraokulare Druckerhöhung
16.65.99↔	Sonst sekundäres Transplantat in eine Exenterationshöhle	16.98.25↔	Entfernung eines Implantates nach Glaukomoperation
16.66↔	Sonstige Revision einer Exenterationshöhle	16.98.99↔	Sonstige Operationen an der Orbita, sonstige
16.69↔	Sonst sekundäre Massnahmen nach Entfernen des Augapfels	16.99↔	Sonstige Operationen am Augapfel
16.71↔	Entfernen eines Augenimplantats		

ADRG C03

Eingriffe an der Retina mit Pars-plana-Vitrektomie und andere komplexe Prozeduren mit extrakapsulärer Extraktion der Linse (ECCE)

Prozedur in Tabelle C03-1 und Prozedur in Tabelle C03-2

DRG C03Z

Eingriffe an der Retina mit Pars-plana-Vitrektomie und andere komplexe Prozeduren mit extrakapsulärer Extraktion der Linse (ECCE)

Prozedur C03-1

14.71.00↔	Entfernen des Glaskörpers (anteriöer Zugang), n.n.bez.	14.9x.00↔	So Op an Ret, Chorioidea und hint Augkam, n.n.bez.
14.71.10↔	Vordere Vitrektomie über Pars plana	14.9x.10↔	Sontige Operation, Rotation der Netzhaut
14.71.19↔	Sonstige Vitrektomie über Pars plana	14.9x.20↔	Fxierng v Mrkpl f d Strhlth an Rt, Chorioidea u hnt Agkm
14.71.99↔	Entfernen des Glaskörpers (anteriöer Zugang), sonstige	14.9x.21↔	Entf v Mrkpl f d Strhlth an Rt, Chorioidea u hnt Agkm
14.73.00↔	Mechanische Vitrektomie (anteriöer Zugang), n.n.bez.	14.9x.22↔	Lgkrrktr e str Appl an Rt, Chorioidea u hnt Agkm
14.73.10↔	Mech Vitrekt (anteriöer Zugang), ParsplanaVitrekt	14.9x.23↔	Entf e str Appl an Ret, Chorioidea und hint Augkam
14.73.19↔	Mechanische Vitrektomie durch sonstn anterioren Zugang	14.9x.99↔	So Op an Ret, Chorioidea und hint Augkam, So
14.73.99↔	Mechanische Vitrektomie (anteriöer Zugang), sonstige		

Prozedur C03-2

13.2↔	Extrakaps Extrakt d Linse d lineares Extrakverf	13.42↔	Mech Phakofragm und Aspir e Katarakt d post Zugang
13.3↔	Extrakaps Extrakt d Lins d einf Aspir (u Irrig) Verf	13.43↔	Mech Phakofragmentation und And Aspir e Katarakt
13.41↔	Phakoemulsifikation und Aspiration eines Katarakts	13.59↔	Sonstige extrakapsuläre Extraktion der Linse

ADRG C04

Hornhauttransplantation

Mindestens eine Prozedur in Tabelle C04-1

DRG C04Z

Hornhauttransplantation

Prozedur C04-1

11.61↔	Lamelläre Keratoplastik mit Autotransplantat	11.64↔	Sonstige penetrierende Keratoplastik
11.62↔	Sonstige lamelläre Keratoplastik	11.69.10↔	Austausch-Keratoplastik
11.63↔	Penetrierende Keratoplastik mit Autotransplantat		

ADRG C06

Komplexe Eingriffe bei Glaukom

Prozedur in Tabelle C06-1

DRG C06Z

Komplexe Eingriffe bei Glaukom



Prozedur C06-1

12.51↔	Goniotomie ohne Goniotomie	12.64.10↔	Gedeckte Trabekulektomie ab externo
12.52↔	Goniotomie ohne Goniopunktion	12.64.11↔	Nicht gedeckte Trabekulektomie ab externo
12.53↔	Goniotomie mit Goniopunktion	12.64.99↔	Sonstige Trabekulektomie ab externo
12.61.00↔	Trepanation der Sklera mit Iridektomie, n.n.bez.	12.69.00↔	Sonstige Sklerafistulisierungs-Massnahme, n.n.bez.
12.61.10↔	Gedeckte Trepanation der Sklera mit Iridektomie	12.69.10↔	Filterierende Operationen zur Senkung des Augeninnendruckes
12.61.11↔	Nicht gedeckte Trepanation der Sklera mit Iridektomie	12.69.99↔	Sonstige Sklerafistulisierungs-Massnahme, sonstige
12.61.99↔	Sonstige Trepanation der Sklera mit Iridektomie	12.79.10↔	Viskokanalostomie bei Glaukom
12.63↔	Iridenkleisis und Iridotaxis	12.79.11↔	Tiefe Sklerektomie bei Glaukom
12.64.00↔	Trabekulektomie ab externo, n.n.bez.	12.79.20↔	Implantation eines Glaukom Drainage Implantates

ADRG C07**Andere Eingriffe bei Glaukom mit extrakapsulärer Exzision der Linse (ECCE)**

Prozedur in Tabelle C07-1 und Prozedur in Tabelle C07-2

DRG C07Z**Andere Eingriffe bei Glaukom mit extrakapsulärer Exzision der Linse (ECCE)****Prozedur C07-1**

12.11↔	Iridotomie mit Transfixation	12.61.10↔	Gedeckte Trepanation der Sklera mit Iridektomie
12.12↔	Sonstige Iridotomie	12.61.11↔	Nicht gedeckte Trepanation der Sklera mit Iridektomie
12.14↔	Sonstige Iridektomie	12.61.99↔	Sonstige Trepanation der Sklera mit Iridektomie
12.22↔	Biopsie der Iris	12.62↔	Thermokauterisation der Sklera mit Iridektomie
12.31↔	Lösung von Goniosynechien	12.65↔	Sonstige Sklerafistulisierung mit Iridektomie
12.32↔	Lösung von anderen vorderen Synechien	12.66↔	Postop Revision einer Sklerafistulisierungs-Massnahme
12.35↔	Koreplastik	12.69.00↔	Sonstige Sklerafistulisierungs-Massnahme, n.n.bez.
12.39.00↔	Sonstige Iridoplastik, n.n.bez.	12.69.10↔	Filterierende Operationen zur Senkung des Augeninnendruckes
12.39.10↔	Iridoplastik d Laser z Erleicht d intraokul Zikulat	12.69.99↔	Sonstige Sklerafistulisierungs-Massnahme, sonstige
12.39.99↔	Sonstige Iridoplastik, sonstige	12.71↔	Zyklodiathermie
12.54↔	Trabekulotomie ab externo	12.72↔	Zyklokryotherapie
12.55↔	Zyklodialyse	12.73↔	Zyklophotokoagulation
12.59.00↔	Sonst Erleichterung der intraokulären Zirkulation, n.n.bez.	12.74↔	Verkleinerung des Corpus ciliare, n.n.bez.
12.59.10↔	Erleicht d intraokl Zikt d Trbkplstik o Gnioplastk	12.79.00↔	Sonstige Glaukomoperationen, n.n.bez.
12.59.11↔	Erleicht d intraokl Zikt d Aspir u Kürttg a Trblwrk	12.79.99↔	Sonstige Glaukomoperationen, sonstige
12.59.99↔	Sonst Erleichterung der intraokulären Zirkulation, sonst	12.82↔	Verschluss einer Sklerafistel
12.61.00↔	Trepanation der Sklera mit Iridektomie, n.n.bez.		

Prozedur C07-2

13.2↔	Extrakaps Extrakt d Linse d lineares Extrakverf	13.42↔	Mech Phakofragm und Aspir e Katarakt d post Zugang
13.3↔	Extrakaps Extrakt d Lins d einf Aspir (u Irrig) Verf	13.43↔	Mech Phakofragmentation und And Aspir e Katarakt
13.41↔	Phakoemulsifikation und Aspiration eines Katarakts	13.59↔	Sonstige extrakapsuläre Exzision der Linse

ADRG C08**Extrakapsuläre Exzision der Linse (ECCE)**

Prozedur in Tabelle C08-1 oder Prozedur in mindestens zwei der Tabellen C08-2, C08-3

DRG C08A**Beidseitige extrakapsuläre Exzision der Linse (ECCE)**

Beidseitige Prozedur in Tabelle C08-4

DRG C08B**Extrakapsuläre Exzision der Linse (ECCE)****Prozedur C08-1**

13.2↔	Extrakaps Extrakt d Linse d lineares Extrakverf	13.43↔	Mech Phakofragmentation und And Aspir e Katarakt
13.3↔	Extrakaps Extrakt d Lins d einf Aspir (u Irrig) Verf	13.59↔	Sonstige extrakapsuläre Exzision der Linse
13.41↔	Phakoemulsifikation und Aspiration eines Katarakts	13.8↔	Entfernen einer Intraokularlinse
13.42↔	Mech Phakofragm und Aspir e Katarakt d post Zugang		

Prozedur C08-2

13.11↔	Intrakapsuläre Extrakt d Linse d inf temporalen Zugang	13.43↔	Mech Phakofragmentation und And Aspir e Katarakt
13.19↔	Sonstige intrakapsuläre Extraktion der Linse	13.51↔	Extrakaps Extrakt d Linse d inf temporalen Zugang
13.2↔	Extrakaps Extrakt d Linse d lineares Extrakverf	13.59↔	Sonstige extrakapsuläre Extraktion der Linse
13.3↔	Extrakaps Extrakt d Lins d einf Aspir (u Irrig) Verf	13.69↔	Sonstige Kataraktextraktion
13.41↔	Phakoemulsifikation und Aspiration eines Katarakts	13.8↔	Entfernen einer Intraokularlinse
13.42↔	Mech Phakofragm und Aspir e Katarakt d post Zugang		

Prozedur C08-3

13.70↔	Einsetzen einer Intraokularlinse, n.n.bez.	13.72↔	Sekundäres Einsetzen einer Intraokularlinse
13.71↔	Enstz e IntraoklIns anlässl e Ktrktxt, einzeit		

Prozedur C08-4

13.2↔	Extrakaps Extrakt d Linse d lineares Extrakverf	13.42↔	Mech Phakofragm und Aspir e Katarakt d post Zugang
13.3↔	Extrakaps Extrakt d Lins d einf Aspir (u Irrig) Verf	13.43↔	Mech Phakofragmentation und And Aspir e Katarakt
13.41↔	Phakoemulsifikation und Aspiration eines Katarakts	13.59↔	Sonstige extrakapsuläre Extraktion der Linse

ADRG C10**Eingriffe an den Augenmuskeln**

Prozedur in Tabelle C10-1

DRG C10A**Eingriffe an den Augenmuskeln, Alter < 10 Jahre**

Alter < 10 Jahre

DRG C10B**Eingriffe an den Augenmuskeln, Alter > 9 Jahre****Prozedur C10-1**

15.01↔	Biopsie an äusserem Augenmuskel oder Sehne	15.29.02↔	Sonstige Op an e einz äusseren schrägen Augmsk
15.11.00↔	Rücklagerung eines äusseren Augenmuskels, n.n.bez.	15.29.09↔	Sonstige Op an e einz äusseren Augmsk, sonstige
15.11.10↔	Rücklagerung eines äusseren geraden Augenmuskels	15.29.10↔	Adhäsioolyse an e einzelnen äusseren Augenmuskeln, n.n.bez.
15.11.11↔	Rücklagerung eines äusseren schrägen Augenmuskels	15.29.11↔	Adhäsioolyse an e einzelnen äusseren geraden Augenmuskel
15.11.99↔	Sonstige Rücklagerung eines äusseren Augenmuskels	15.29.12↔	Adhäsioolyse an e einzelnen äusseren schrägen Augenmuskel
15.12.00↔	Vorverlagerung von einem äusseren Augenmuskel, n.n.bez.	15.29.19↔	Sonst Adhäsioolyse an e einzelnen äusseren Augenmuskeln
15.12.10↔	Vorverlagerung von einem äusseren geraden Augenmuskel	15.29.30↔	Absetzen eines einzelnen äusseren Augenmuskels, n.n.bez.
15.12.11↔	Vorverlagerung von einem äusseren schrägen Augenmuskel	15.29.31↔	Absetzen eines einzelnen äusseren geraden Augenmuskels
15.12.99↔	Sonstige Vorverlagerung von einem äusseren Augenmuskel	15.29.32↔	Absetzen eines einzelnen äusseren schrägen Augenmuskels
15.13.00↔	Resektion von einem äusseren Augenmuskel, n.n.bez.	15.29.39↔	Absetzen eines einzelnen äusseren Augenmuskels, sonst
15.13.10↔	Resektion von e äusseren Augmsk, an e geraden Augmsk	15.29.40↔	Refixation eines einzelnen äusseren Augenmuskels, n.n.bez.
15.13.11↔	Resektion von e äusseren Augmsk, an e schrägen Augmsk	15.29.41↔	Refixation eines einzelnen äusseren geraden Augenmuskels
15.13.99↔	Sonstige Resektion von einem äusseren Augenmuskel	15.29.42↔	Refixation eines einzelnen äusseren schrägen Augenmuskels
15.19.00↔	S Op an e ässrn Agmsk m tmp Ablös v Agpf, n.n.bz.	15.29.49↔	Sonst Refixation eines einzelnen äusseren Augenmuskels
15.19.10↔	Verstärkende Eingriffe an Augenmuskeln, n.n.bez.	15.3x.00↔	Op an 2 o mhr ässrn Agmsk m tmp Ablös v Agpf, n.n.bz.
15.19.11↔	Verstärkende Eingriffe an einem geraden Augenmuskel	15.3x.10↔	Op an 2 ger Augmsk m temporärer Ablös vom Augapf
15.19.12↔	Verstärkende Eingriffe an einem schrägen Augenmuskel	15.3x.11↔	Op an min 3 schrägen Augmsk m temp Ablös vom Augapf
15.19.19↔	Sonstige Verstärkende Eingriffe an Augenmuskeln	15.3x.12↔	Op an mn 2 gr u mn 2 schrägn Agmsk m tmp Ablös v Agpf
15.19.20↔	Schwächende Eingriffe an Augenmuskeln, n.n.bez.	15.3x.20↔	Myopexie an 2 ger Augmsk m temporärer Ablös vom Augapf
15.19.21↔	Schwächende Eingriffe an einem geraden Augenmuskel	15.3x.21↔	Myp min 2gr Agm m Op an mn1w Agmsk m tmp Ablös v Agpf
15.19.22↔	Schwächende Eingriffe an einem schrägen Augenmuskel	15.3x.99↔	S Op an 2 o mhr ässrn Agmsk m tmp Ablös v Agpf
15.19.29↔	Sonstige Schwächende Eingriffe an Augenmuskeln	15.4x.00↔	Op an 2 o mhr ässrn Agmsk oh tmp Ablös v Agpf, n.n.bz.
15.19.30↔	Myopexie an geraden Augenmuskeln	15.4x.10↔	Op an 2 ger Augmsk oh temporäre Ablös von Augapf
15.19.40↔	Chirurgie der Abrollstrecke	15.4x.11↔	Op an min 3 schrägen Augmsk oh temp Ablös von Augapf
15.19.99↔	So Op an e äusseren Augmsk m temp Ablös vom Augapf, so	15.4x.12↔	S Op an mn2gr u mn2schrägn Agmsk oh tmp Ablös v Agpf
15.21.00↔	Verlängerungsverfahren an e äusseren Augenmuskel, n.n.bez.	15.4x.20↔	Myop an 2 ger Augmsk ohne temporäre Ablös von Augapf
15.21.10↔	Verlängerungsverfahren an e einz äusseren ger Augmsk	15.4x.21↔	Myp min 2gr Agm m Op min1w Agmsk oh tmp Ablös v Agpf
15.21.11↔	Verlängerungsverfahren an e einz äusseren schrägen Augmsk	15.4x.99↔	Op an 2 o mhr ässrn Agmsk oh tmp Ablös v Agpf, S
15.21.99↔	Sonst Verlängerungsverfahren an e äusseren Augenmuskel	15.5x.00↔	Transposition eines äusseren Augenmuskels, n.n.bez.
15.22.00↔	Verkürzungsverfahren an äusseren Augenmuskeln, n.n.bez.	15.5x.10↔	Transposition eines äusseren geraden Augenmuskels
15.22.10↔	Verkürzungsverfahren an e einz äusseren geraden Augmsk	15.5x.11↔	Transposition eines äusseren schrägen Augenmuskels
15.22.11↔	Verkürf an e einz äusseren schrägen Augmsk	15.5x.99↔	Sonstige Transposition eines äusseren Augenmuskels
15.22.99↔	Sonstige Verkürzungsverfahren an äusseren Augenmuskeln	15.6↔	Revision einer Operation an den äusseren Augenmuskeln
15.29.00↔	Sonstige Op an e einz äusseren Augmsk, n.n.bez.	15.7↔	Versorgung eines Traumas an einem äusseren Augenmuskel
15.29.01↔	Sonstige Operationen an e einz äusseren geraden Augmsk	15.9↔	Sonst Operationen an äusseren Augenmuskeln und Sehnen

ADRG C12 **Andere Rekonstruktionen der Augenlider**

Prozedur in Tabelle C12-1

DRG C12Z **Andere Rekonstruktionen der Augenlider****Prozedur C12-1**

08.61.00↔	Plast Reko d Lids m Hautappen o Tx, n.n.bez.	08.69.13↔	Plast Rekonstruktion des Augenlids mit Oberlidverlängerung
08.61.10↔	Plastische Rekonstruktion des Augenlids mit Hautappen	08.69.19↔	Plast Reko d Lids m sonstigem Lp o Transplantaten
08.61.11↔	Plastische Rekonstruktion des Augenlids mit Hauttransplantat	08.69.99↔	So Plast Reko d Lids m Lp o Transplantaten, so
08.61.99↔	Sonstige Plast Reko d Lids m Hautlap o transplantat	08.89.00↔	Sonst plastische Rekonstruktion des Augenlids, n.n.bez.
08.62↔	Plast Reko d Lids m Schleimhautappen o transplantat	08.89.10↔	Plast Reko d Lids, medialer o lateraler Lidwinkel
08.63↔	Plastische Rekonstruktion d Augenlids mit Haarfollltx	08.89.11↔	Plastische Rekonstruktion d Augenlids d Hebung d Augbr
08.64↔	Plast Rekonstruktion d Lids m tarsokonjunktivalem Lp	08.89.12↔	Plast Reko d Lids d Entf e Fettgewebeprolapses d Orb
08.69.00↔	So Plast Reko d Lids m Lp o Transplantaten, n.n.bez.	08.89.13↔	Plast Reko d Lids d Oberflächenbehandlung m Laser
08.69.10↔	Plastische Rekonstruktion des Augenlids mit Knorpel	08.89.14↔	Plast Reko d Lids d sonstige Oberlidverlängerung
08.69.11↔	Plastische Rekonstruktion d Lids mit allopl Material	08.89.15↔	Plast Rekonstruktion d Lids d Unterlidverlängerung
08.69.12↔	Plast Reko d Lids m Verschiebe u Rotationspl d Lides	08.89.99↔	Sonst plastische Rekonstruktion des Augenlids, sonst

ADRG C13 **Eingriffe an Tränendrüse und Tränenwegen**

Prozedur in Tabelle C13-1

DRG C13Z **Eingriffe an Tränendrüse und Tränenwegen****Prozedur C13-1**

09.0↔	Inzision der Tränendrüse	09.53↔	Inzision des Tränensacks
09.11↔	Biopsie der Tränendrüse	09.59↔	Sonstige Inzision der ableitenden Tränenwege
09.12↔	Biopsie des Tränensacks	09.6↔	Exzision an Tränensack und ableitenden Tränenwegen
09.19↔	Sonstige diagnostische Massnahmen am Tränensystem	09.71↔	Korrektur eines evertierten Tränenpünktchens
09.20↔	Exzision einer Tränendrüse, n.n.bez.	09.72↔	Sonstige plastische Rekonstruktion am Tränenpünktchen
09.21↔	Exzision einer Läsion der Tränendrüse	09.73↔	Plastische Rekonstruktion eines Canaliculus lacrimalis
09.22↔	Sonstige partielle Resektion einer Tränendrüse	09.81↔	Dakryozystorhinostomie
09.23↔	Totale Resektion einer Tränendrüse	09.82↔	Konjunktivozystorhinostomie
09.3↔	Sonstige Operationen an der Tränendrüse	09.83↔	Konjunktivozystorhinostomie m Einset von Tubus oder Stent
09.44↔	Intubation des Ductus nasolacrimalis	09.91↔	Obliteration des Tränenpünktchens
09.51↔	Inzision des Tränenpünktchens	09.99↔	Sonstige Operation am Tränensystem
09.52↔	Inzision des Canaliculus lacrimalis		

ADRG C14 **Andere Eingriffe am Auge**

Mindestens eine Prozedur in Tabelle C14-1

DRG C14Z **Andere Eingriffe am Auge****Prozedur C14-1**

01.14.00↔	Offene Biopsie am Gehirn, n.n.bez.	08.42↔	Behebung von Entropium oder Ektropium d Nahtverfahren
01.14.10↔	Stereotaktische offene Biopsie am Gehirn	08.49.00↔	Sonstiger Eingr zur Korr e Entrop o Ektrop, n.n.bez.
01.14.99↔	Offene Biopsie am Gehirn, sonstige	08.49.10↔	S Ingr z Krr e Entrp o Ektrp, Op an d Ldrtrktrn
08.11.00↔	Biopsie am Augenlid, n.n.bez.	08.49.11↔	So Ingr zur Korr e Entrop o Ektrop, Rep e Lidlamelle
08.11.10↔	Geschlossene (Nadel-) Biopsie am Augenlid	08.49.99↔	Sonstiger Eingr zur Korr e Entrop o Ektrop, sonstige
08.11.20↔	Offene Biopsie am Augenlid	08.51↔	Kanthotomie
08.11.99↔	Biopsie am Augenlid, sonstige	08.59.00↔	Sonstige Anpassung der Lidposition, n.n.bez.
08.21↔	Exzision eines Chalazions	08.59.10↔	Kanthoplastik, n.n.bez.
08.22.00↔	Exzision e anderen kleineren Läsion am Augenlid, n.n.bez.	08.59.11↔	Kanthopexie
08.22.10↔	Exz e and klein Läs a Lid, Ni hist kontr (mikrog Chir)	08.59.12↔	Korrekturoperation bei Epikanthus
08.22.11↔	Exz e and klein Läs a Lid, hist kontr (mikrog Chir)	08.59.99↔	Sonstige Anpassung der Lidposition, sonstige
08.22.99↔	Exzision einer anderen kleineren Läsion am Augenlid, sonst	08.70↔	Plastische Rekonstruktion des Augenlids, n.n.bez.
08.38↔	Korrektur einer Lidretraktion	08.71↔	D Lidrand umfassende Plast Reko d Lids, part Tiefe
08.41↔	Behebung von Entropium o Ektropium durch Thermokauteri	08.72↔	Sonstige plastische Rekonstruktion d Lids, part Tiefe

08.73.00↔	D Ldrnd umfss Plst Rk d Lds, vll Tief, n.n.bz.	12.29.20↔	Biopsie der Sklera
08.73.10↔	Verschiebeplastik der Lidkante	12.29.30↔	Biopsie der Augenlinse
08.73.99↔	D Lidrand umfassende Plast Reko d Lids, volle Tief, so	12.29.99↔	S diagn Mssnhm an Irs, Crp cliar, Sklr u vrd Agkm, so
08.74.00↔	Sonstige Plast Reko d Lids, volle Tiefe, n.n.bez.	12.34↔	Lösung von korneovitrealen Adhäsionen
08.74.10↔	Oberlidverlängerung	12.39.00↔	Sonstige Iridoplastik, n.n.bez.
08.74.99↔	Sonstige Plast Reko d Lids, volle Tiefe, sonstige	12.39.10↔	Iridoplastik d Laser z Erleicht d intraokul Zikulat
10.1↔	Sonstige Inzision der Konjunktiva	12.39.99↔	Sonstige Iridoplastik, sonstige
10.21.00↔	Biopsie der Konjunktiva, n.n.bez.	12.41↔	Destruktion einer Irisläsion ohne Exzision
10.21.10↔	Geschlossene (Nadel-) Biopsie der Konjunktiva	12.42↔	Exzision einer Irisläsion
10.21.20↔	Offene Biopsie der Konjunktiva	12.89↔	Sonstige Operationen an der Sklera
10.21.99↔	Biopsie der Konjunktiva, sonstige	12.91.00↔	Therapeutische Evakuierung der vord Augenkammer, n.n.bez.
10.31.00↔	Exzision von Läsion oder Gewebe der Konjunktiva, n.n.bez.	12.91.10↔	Vorderkammerspülung, n.n.bez.
10.31.10↔	Exzision von Läsion oder Gewebe der Konjunktiva mit Plastik	12.91.11↔	Vorderkammerspülung mit Entfernung von Silikonöl
10.31.99↔	Exzision von Läsion oder Gewebe der Konjunktiva, sonst	12.91.19↔	Sonstige Vorderkammerspülung
10.32↔	Destruktion einer Läsion der Konjunktiva	12.91.20↔	Parazentese der vorderen Augenkammer
10.33↔	Sonstige destruktive Massnahmen an der Konjunktiva	12.91.99↔	Therapeutische Evakuierung der vord Augenkammer, sonst
10.41.00↔	Plast Reko e Symblepharons m fr Transplantat, n.n.bez.	12.92.00↔	Injektion in die vordere Augenkammer, n.n.bez.
10.41.10↔	Plast Reko e Symblepharons m fr Transplantat, autogen	12.92.10↔	Injekt v flüssiger Subst i d vordere Augkam, n.n.bez.
10.41.11↔	Plast Reko e Symbleph m fr Transplantat, n autogen	12.92.11↔	Injektion von Flüssigkeit in die vordere Augenkammer
10.41.99↔	Sonstige Plast Reko e Symblepharons m fr Transplantat	12.92.12↔	Injekt von flüss Medikament in die vordere Augenkammer
10.42.00↔	Konjunktiv Fornixrekonstr m fr Transplantat, n.n.bez.	12.92.19↔	So Injekt von flüssiger Substanz i d vordere Augkam
10.42.10↔	Konjunktiv Fornixrekonstr mit fr Transplantat, autogen	12.92.20↔	Injektion von Gas in die vordere Augenkammer, n.n.bez.
10.42.11↔	Konjunktiv Fornixrekonstr m fr Tx, Ni autogen	12.92.21↔	Injektion von Luft in die vordere Augenkammer
10.42.99↔	Sonstige Konjunktiv Fornixrekonstr mit fr Transplantat	12.92.29↔	Sonstige Injektion von Gas in die vordere Augenkammer
10.43↔	Sonstige Rekonstruktion der konjunktivalen Fornix	12.92.99↔	Sonstige Injektion in die vordere Augenkammer
10.44.00↔	Sonst freies Transplantat an die Konjunktiva, n.n.bez.	14.19↔	S diagn Mssnhm an Rt, Chorioidea, Glskörp u hnt Agkm
10.44.10↔	Sonst freies Transplantat an die Konjunktiva, autogen	14.31↔	Versorgung eines Retinarisses durch Diathermie
10.44.11↔	Sonst freies Transplantat an die Konjunktiva, nicht autogen	14.32↔	Versorgung eines Retinarisses durch Kryotherapie
10.44.99↔	Sonst freies Transplantat an die Konjunktiva, sonst	14.33↔	Versorgung e Retinarisses durch Xenon-Bogen-Photokoagulat
10.49.00↔	Sonstige Konjunktivplastik, n.n.bez.	14.34↔	Versorgung eines Retinarisses durch Laser-Photokoagulation
10.49.10↔	Sonstige Konjunktivplastik, Tenonplastik	14.35↔	Versorgung e Retinarisses d Ni näh bez Photokoag
10.49.99↔	Sonstige Konjunktivplastik, sonstige	14.39.00↔	Sonstige Versorgung eines Retinarisses, n.n.bez.
10.5x.00↔	Lösung von Adhäsionen an Konjunktiva und Augenlid, n.n.bez.	14.39.10↔	Versorgung eines Retinarisses durch schwere Flüssigkeiten
10.5x.10↔	Lös von Adhäs an Konjunkt und Lid mit Bindehautplastik	14.39.99↔	Sonstige Versorgung eines Retinarisses, sonstige
10.5x.99↔	Sonst Lösung von Adhäsionen an Konjunktiva und Augenlid	14.6x.00↔	Entf von chir impl Mat aus d hint Augkam, n.n.bez.
10.6x.00↔	Versorgung einer Konjunktivaverletzung, n.n.bez.	14.6x.10↔	Revision und Wechsel einer Sklera-Cerclage
10.6x.10↔	Versorgung einer Konjunktivaverletzung, durch Naht	14.6x.20↔	Entfernung einer Sklera-Cerclage
10.6x.99↔	Sonstige Versorgung einer Konjunktivaverletzung	14.6x.99↔	Entf von chir impl Mat aus d hint Augkam, sonstige
11.0↔	Entf e intrakornealen Fk aus d Kornea mittels Magnet	38.21↔	Biopsie eines Blutgefässes
11.1↔	Inzision der Kornea	86.22.10†↔	Grfl Débr v Wnd, Infkt o Vrbr d Exz a Kpf (auss Lp u Mnd)
11.21↔	Scraping der Kornea für Ausstrich oder Kultur	86.22.17†↔	Grfl Débr v Wnd, Infkt o Vrbr d Exz an d Leist u Gnrg
11.22.00↔	Biopsie der Kornea, n.n.bez.	86.22.18†↔	Grfl Débr v Wnd, Infkt o Vrbr d Exz an d unt Extrm
11.22.10↔	Geschlossene (Nadel-) Biopsie der Kornea	86.22.19†↔	Grofl Débr v Wunde, Infekt o Vrbr d Exz an and Lok
11.22.20↔	Offene Biopsie der Kornea	86.22.20†↔	Grfl Débr v Wnd, Infkt o Vrbr d Exz m Enl Mdrträg a Kpf (auss Lp)
11.22.99↔	Biopsie der Kornea, sonstige	86.22.27†↔	Grfl Débr v Wnd, Infkt o Vrbr d Exz m Enl Mdrträg Leist u Gnrg
11.42↔	Thermokauterisation einer Kornealäsion	86.22.28†↔	Grfl Débr v Wnd, Infkt o Vrbr d Exz m Enl Mdrträg unt Extrm
11.43↔	Kryotherapie einer Kornealäsion	86.22.29†↔	Grfl Débr v Wnd, Infkt o Vrbr d Exz m Enl Mdrträg and Lk
11.49.00↔	Sonstiges Entf oder Destr e Kornealäsion, n.n.bez.	86.22.40†↔	Epfszial Nkrsktmie o tngntial Exz b Vrbrmngn u Vrätzngn
11.49.10↔	Destruktion einer Kornealäsion, durch laserkoagulation	86.22.90†↔	S Débr v Wnd, Infkt o Vrbr d Exz a Kpf (auss Lp u Mnd)
11.49.19↔	Sonstige Destruktion einer Kornealäsion	86.22.97†↔	S Débr v Wnd, Infkt o Vrbr d Exz an d Leist u Gnrg
11.49.20↔	Keratektomie einer Kornealäsion durch phototherapie	86.22.98†↔	So Débr v Wunde, Infekt o Vrbr d Exz an d unt Extrem
11.49.29↔	Sonstige Keratektomie einer Kornealäsion	86.3x.00†↔	S Lk Exz o Dstr v Läs o Gw v Haut u Sbktn, n.n.bz.
11.49.99↔	Sonstiges Entf oder Destr e Kornealäsion, sonstige	86.3x.10†↔	Lokale Exz von Läs oder Gew von Haut und Subkutan
11.92↔	Entfernen eines künstlichen Korneaimplantats	86.3x.20†↔	Grofl Destr von Läs oder Gew von Haut und Subkutan
12.13↔	Exzision einer prolabierten Iris	86.3x.29†↔	Sonstige Destr von Läs o Gew von Haut und Subkutan
12.21↔	Diagnostische Aspiration der vorderen Augenkammer	86.3x.99†↔	So lk Exz o Destr von Läs o Gew von Haut u Subk, so
12.29.00↔	S diagn Mssnhm an Irs, Crp cliar, Sklr u vrd Agkm, n.nbz	95.04†↔	Augenuntersuchung in Narkose
12.29.10↔	Biopsie des Corpus ciliare		

ADRG C15**Andere Eingriffe an der Retina**

Prozedur in Tabelle C15-1

DRG C15Z**Andere Eingriffe an der Retina**

Prozedur C15-1

12.43↔	Destruktion einer Läsion des Corpus ciliare, ohne Exzision	14.25↔	Destruktion einer Läsion des Corpus ciliare, ohne Exzision
12.44↔	Exzision einer Läsion des Corpus ciliare	14.29↔	Sonstige Destruktion einer chorioretinalen Läsion
12.91.00↔	Therapeutische Evakuierung der vorderen Augenkammer, n.n.bez.	14.41↔	Sklera-Cerclage mit Plombe
12.91.10↔	Vorderkammerspülung, n.n.bez.	14.49↔	Sonstige Sklera-Cerclage
12.91.11↔	Vorderkammerspülung mit Entfernung von Silikonöl	14.51↔	Behebung einer Amotio retinae durch Diathermie
12.91.19↔	Sonstige Vorderkammerspülung	14.52↔	Behebung einer Amotio retinae durch Kryotherapie
12.91.20↔	Parazentese der vorderen Augenkammer	14.53↔	Behebung einer Amotio retinae durch Xenon-Bogen-Photokoagulation
12.91.99↔	Therapeutische Evakuierung der vorderen Augenkammer, sonst	14.54↔	Behebung einer Amotio retinae durch Laser-Photokoagulation
12.99.00↔	Sonstige Operationen an der vorderen Augenkammer, n.n.bez.	14.55↔	Behebung einer Amotio retinae, die nicht nah bez. Photokoagulation
12.99.99↔	Sonstige Operationen an der vorderen Augenkammer, sonst	14.59.00↔	Sonstige Verfahren zur Behebung einer Amotio retinae, n.n.bez.
14.00↔	Entfernung eines Fremdkörpers aus der hinteren Augenkammer, n.n.bez.	14.59.10↔	Behebung einer Amotio retinae durch schwere Flüssigkeiten
14.01↔	Entfernung eines Fremdkörpers aus der hinteren Augenkammer mittels Magnet	14.59.11↔	Behebung einer Amotio retinae durch Endotamponade (Gas)
14.02↔	Entfernung eines Fremdkörpers aus der hinteren Augenkammer ohne Magnet	14.59.99↔	Sonstige Verfahren zur Behebung einer Amotio retinae, sonst
14.11↔	Diagnostische Aspiration am Glaskörper	14.72↔	Sonstige Entfernung des Glaskörpers
14.21↔	Destruktion einer chorioretinalen Läsion durch Diathermie	14.74↔	Sonstige mechanische Vitrektomie
14.22↔	Destruktion einer chorioretinalen Läsion durch Kryotherapie	14.79↔	Sonstige Operationen am Glaskörper
14.23↔	Destruktion einer chorioretinalen Läsion durch Xenon-Bogen-Photokoagulation	16.1↔	Entfernung eines penetrierenden Fremdkörpers aus der Augenkammer, n.n.bez.
14.24↔	Destruktion einer chorioretinalen Läsion durch Laser-Photokoagulation		

ADRG C17**Eingriffe an der Retina mit Pars-plana-Vitrektomie und andere komplexe Prozeduren ohne extrakapsuläre Exzision der Linse (ECCE)**

Prozedur in Tabelle C17-1

DRG C17Z**Eingriffe an der Retina mit Pars-plana-Vitrektomie und andere komplexe Prozeduren ohne extrakapsuläre Exzision der Linse (ECCE)****Prozedur C17-1**

14.71.00↔	Entfernung des Glaskörpers (anteriöres Zugangs), n.n.bez.	14.9x.00↔	So Op an Ret, Chorioidea und hint Augkam, n.n.bez.
14.71.10↔	Vordere Vitrektomie über Pars plana	14.9x.10↔	Sonstige Operation, Rotation der Netzhaut
14.71.19↔	Sonstige Vitrektomie über Pars plana	14.9x.20↔	Exzision v. Mrkpl f d Strhlth an Rt, Chorioidea u hint Augkam
14.71.99↔	Entfernung des Glaskörpers (anteriöres Zugangs), sonstige	14.9x.21↔	Entfernung v. Mrkpl f d Strhlth an Rt, Chorioidea u hint Augkam
14.73.00↔	Mechanische Vitrektomie (anteriöres Zugangs), n.n.bez.	14.9x.22↔	Lgkrtr e str Appl an Rt, Chorioidea u hint Augkam
14.73.10↔	Mech Vitrekt (anteriöres Zugangs), ParsplanaVitrekt	14.9x.23↔	Entfernung e str Appl an Ret, Chorioidea und hint Augkam
14.73.19↔	Mechanische Vitrektomie durch sonstn anterioren Zugang	14.9x.99↔	So Op an Ret, Chorioidea und hint Augkam, So
14.73.99↔	Mechanische Vitrektomie (anteriöres Zugangs), sonstige		

ADRG C19**Andere Eingriffe bei Glaukom ohne extrakapsuläre Exzision der Linse (ECCE)**

Prozedur in Tabelle C19-1

DRG C19Z**Andere Eingriffe bei Glaukom ohne extrakapsuläre Exzision der Linse (ECCE)****Prozedur C19-1**

12.11↔	Iridotomie mit Transfixation	12.61.10↔	Gedekte Trepanation der Sklera mit Iridektomie
12.12↔	Sonstige Iridotomie	12.61.11↔	Nicht gedekte Trepanation der Sklera mit Iridektomie
12.14↔	Sonstige Iridektomie	12.61.99↔	Sonstige Trepanation der Sklera mit Iridektomie
12.22↔	Biopsie der Iris	12.62↔	Thermokauterisation der Sklera mit Iridektomie
12.31↔	Lösung von Goniosynechien	12.65↔	Sonstige Sklerafistulisierung mit Iridektomie
12.32↔	Lösung von anderen vorderen Synechien	12.66↔	Postop Revision einer Sklerafistulisierungs-Massnahme
12.35↔	Koreplastik	12.69.00↔	Sonstige Sklerafistulisierungs-Massnahme, n.n.bez.
12.39.00↔	Sonstige Iridoplastik, n.n.bez.	12.69.10↔	Filternde Operationen zur Senkung des Augeninnendrucks
12.39.10↔	Iridoplastik d Laser z Erleicht d intraokul Zikulat	12.69.99↔	Sonstige Sklerafistulisierungs-Massnahme, sonstige
12.39.99↔	Sonstige Iridoplastik, sonstige	12.71↔	Zyklodiathermie
12.54↔	Trabekulotomie ab externo	12.72↔	Zyklodytherapie
12.55↔	Zyklodialyse	12.73↔	Zyklodytherapie
12.59.00↔	Sonst Erleichterung der intraokulären Zirkulation, n.n.bez.	12.74↔	Verkleinerung des Corpus ciliare, n.n.bez.
12.59.10↔	Erleicht d intraokl Zikt d Trbkplstik o Gnioplastik	12.79.00↔	Sonstige Glaukomoperationen, n.n.bez.
12.59.11↔	Erleicht d intraokl Zikt d Aspr u Kürttg a Trblwrk	12.79.99↔	Sonstige Glaukomoperationen, sonstige
12.59.99↔	Sonst Erleichterung der intraokulären Zirkulation, sonst	12.82↔	Verschluss einer Sklerafistel
12.61.00↔	Trepanation der Sklera mit Iridektomie, n.n.bez.		

ADRG C20**Andere Eingriffe an Kornea, Sklera und Konjunktiva, Eingriffe am Augenlid oder verschiedene Eingriffe an der Linse oder Strahlentherapie bei bösartiger Neubildung**

Mindestens eine Prozedur in Tabelle C20-2 oder Prozedur in Tabelle C20-3 und keine Prozedur in Tabelle C20-4 oder Prozedur in Tabelle C20-4 und keine Prozedur in Tabelle C20-3 oder Prozedur in Tabelle C20-5 oder Prozedur in Tabelle C20-6 und Hauptdiagnose in Tabelle C20-1

DRG C20Z**Andere Eingriffe an Kornea, Sklera und Konjunktiva, Eingriffe am Augenlid oder verschiedene Eingriffe an der Linse oder Strahlentherapie bei bösartiger Neubildung****Hauptdiagnose C20-1**

C43.1	Bösartiges Melanom Augenlid, einschließl Kanthus	C69.5	Bösartige Neubildung: Tränendrüse und Tränenwege
C44.1	Sonstige BNB: Haut des Augenlides, einschließl Kanthus	C69.6	Bösartige Neubildung: Orbita
C69.0	Bösartige Neubildung: Konjunktiva	C69.8	BNB: Auge u Augenhangsgebilde, mehr Teilber überlapp
C69.1	Bösartige Neubildung: Kornea	C69.9	Bösartige Neubildung: Auge, nicht näher bezeichnet
C69.2	Bösartige Neubildung: Retina	D04.1	Carcinoma in situ Haut Augenlid, einschl Kanthus
C69.3	Bösartige Neubildung: Chorioidea	D09.2	Carcinoma in situ Auge
C69.4	Bösartige Neubildung: Ziliarkörper		

Prozedur C20-2

08.23.00↔	Exz e gröss Läs a Augenlid, nicht durchgeh, n.n.bez.	10.44.99↔	Sonsts freies Transplantat an die Konjunktiva, sonst
08.23.10↔	Exz e gröss Läs a Ld, N drchgh, N hst kntr (mkrgr Chr)	10.49.00↔	Sonstige Konjunktivaplastik, n.n.bez.
08.23.11↔	Exz e gröss Läs a Ld, N drchgh, hst kntr (mkrgr Chr)	10.49.10↔	Sonstige Konjunktivaplastik, Tenonplastik
08.23.99↔	Exz e gröss Läs a Augenlid, nicht durchgeh, sonstige	10.49.99↔	Sonstige Konjunktivaplastik, sonstige
08.24.00↔	Exz e gröss Läsion a Augenlid, perforierend, n.n.bez.	10.5x.00↔	Lösung von Adhäsionen an Konjunktiva und Augenlid, n.n.bez.
08.24.10↔	Exz e gröss Läs a Ld, prf, n hst kntr (mkrgr Chr)	10.5x.10↔	Lös von Adhäs an Konjunkt und Lid mit Bindehautplastik
08.24.11↔	Exz e gröss Läs a Lid, perf, hist kontr (mikrogr Chir)	10.5x.99↔	Sonst Lösung von Adhäsionen an Konjunktiva und Augenlid
08.24.99↔	Exz e gröss Läsion a Augenlid, perforierend, sonstige	11.31↔	Transposition eines Pterygiums
08.31↔	Beheb e Blephaptos d M. frontalisVerfahren mit Naht	11.39.00↔	Sonstige Exzision eines Pterygiums, n.n.bez.
08.32↔	Beheb e Blephaptos d M. frontVerf mit Faszschling	11.39.10↔	Exz e Pterygiums m (phototherapeutischer) Keratektomie
08.33↔	Bhb e Blphpts d Rs o Vrlg d M. lvt plp o sein Apneur	11.39.11↔	Exzision eines Pterygiums mit sonstr Bindehautplastik
08.34↔	Beheb e Blephaptos d And Verfahren a M. levat palp	11.39.99↔	Sonstige Exzision eines Pterygiums, sonstige
08.35↔	Behebung einer Blepharoptose durch Tarsoplastik	11.41↔	Mechanisches Entfernen von Korneaeipithel
08.36↔	Behebung einer Blepharoptose durch andere Verfahren	11.51↔	Naht einer Korneaverletzung
08.37↔	Reduktion einer Ptosen-Überkorrektur	11.52↔	Korrektur einer postop Wunddehiszenz an der Kornea
08.43↔	Behebung von Entropium oder Ektropium d Keilresektion	11.53↔	Versorgung e Konrverl oder wunde mit KonjunktLappen
08.44.00↔	Behebung von Entropium o Ektropium durch Lidplastik, n.n.bez.	11.59.00↔	Sonstige Rekonstruktion der Kornea, n.n.bez.
08.44.10↔	Bhb v Entrp o Ektrp d Ldplst, hr Vrkr d Agnlids	11.59.10↔	Rekonstruktion durch Deckung der Kornea, n.n.bez.
08.44.99↔	Sonst Behebung von Entropium o Ektropium durch Lidplastik	11.59.11↔	Rekonstrukt durch Deckung der Kornea durch Amnionmemb
08.49.00↔	Sonstiger Eingr zur Korr e Entrp o Ektrp, n.n.bez.	11.59.12↔	Rekonstruktion durch sonstige Deckung der Kornea
08.49.10↔	S Ingr z Krr e Entrp o Ektrp, Op an d Ldrtrktrn	11.59.99↔	Sonstige Rekonstruktion der Kornea, sonstige
08.49.11↔	So Ingr zur Korr e Entrp o Ektrp, Rep e Lidlamelle	11.71↔	Keratomileusis
08.49.99↔	Sonstiger Eingr zur Korr e Entrp o Ektrp, sonstige	11.75↔	Radiäre Keratotomie
08.52↔	Blepharorrhaphie	11.79.00↔	S rknstrktv u rfrktv Ingr an d Km, n.n.bz.
08.82↔	Versorg e Risswund d Lids, d Lidrand umfass, part Tief	11.79.10↔	Photorefraktive Keratektomie
08.83↔	Sonstige Versorgung e Risswunde d Lids, part Tiefe	11.79.20↔	Impl eines intrastromalen Ringsegmentes an der Kornea
08.84↔	Vrsrg e Rsswnd d Lds, d Ldrnd umfss, vl Tief	11.79.99↔	So rekonstruktive und refraktive Ingr an d Korn, so
08.85↔	Sonst Versorgung einer Risswunde des Augenlids, volle Tief	11.91↔	Tätowierung der Kornea
08.86↔	Rhytidektomie am Unterlid	12.00↔	Entf e intraokul Fk aus d vorderen Augkam, n.n.bez.
08.87↔	Rhytidektomie am Oberlid	12.01↔	Entf e intraokul Fk aus d vorderen Augkam mittels Magn
10.0↔	Entf e subkonjunktivalen Fk aus d Konjunktiva d Inzis	12.02↔	Entf e intraokul Fk aus d vorderen Augkam ohne Magnet
10.31.00↔	Exzision von Läsion oder Gewebe der Konjunktiva, n.n.bez.	12.33↔	Lösung von hinteren Synechien
10.31.10↔	Exzision von Läsion oder Gewebe der Konjunktiva mit Plastik	12.40↔	Entfernen einer Läsion der vorderen Augkammer, n.n.bez.
10.31.99↔	Exzision von Läsion oder Gewebe der Konjunktiva, sonst	12.62↔	Thermokauterisation der Sklera mit Iridektomie
10.41.00↔	Plast Reko e Symblepharons m fr Transplantat, n.n.bez.	12.81↔	Naht einer Sklaverletzung
10.41.10↔	Plast Reko e Symblepharons m fr Transplantat, autogen	12.83↔	Revision e Opwunde d vorderen Augkam, n.a.klass.
10.41.11↔	Plast Reko e Symbleph m fr Transplantat, n autogen	12.84↔	Exzision oder Destruktion einer Skleraläsion
10.41.99↔	Sonstige Plast Reko e Symblepharons m fr Transplantat	12.85↔	Versorgung eines skleralen Staphyloms mit Transplantat
10.42.00↔	Konjunktiv Fornixrekonstr m fr Transplantat, n.n.bez.	12.86↔	Sonstige Versorgung eines skleralen Staphyloms
10.42.10↔	Konjunktiv Fornixrekonstr mit fr Transplantat, autogen	12.87↔	Sklaverstärkung mit Transplantat
10.42.11↔	Konjunktiv Fornixrekonstr m fr Tx, Ni autogen	12.88↔	Sonstige Sklaverstärkung
10.42.99↔	Sonstige Konjunktiv Fornixrekonstr mit fr Transplantat	12.93↔	Exz oder Destr e Epitheleinwuch in d vordere Augkam
10.44.00↔	Sonsts freies Transplantat an die Konjunktiva, n.n.bez.	12.97↔	Sonstige Operationen an der Iris
10.44.10↔	Sonsts freies Transplantat an die Konjunktiva, autogen	12.98.00↔	Sonstige Operationen am Corpus ciliare, n.n.bez.
10.44.11↔	Sonsts freies Transplantat an die Konjunktiva, nicht autogen	12.98.10↔	Fixation des Ziliarkörpers

12.98.99↔	Sonstige Operationen am Corpus ciliare, sonstige	86.74.37↔	Kleinflächige Transpositionsplastik am Gesäß
12.99.00↔	Sonst Operationen an der vorderen Augenkammer, n.n.bez.	86.74.38↔	Klfl Transpositionsplastik an Os und Unterschenkel
12.99.99↔	Sonst Operationen an der vorderen Augenkammer, sonst	86.74.39↔	Kleinfl Transpositionsplastik, an andere Lokalisationen
13.00↔	Entfernen eines Fremdkörpers aus der Linse, n.n.bez.	86.74.3a↔	Kleinflächige Transpositionsplastik am Fuß
13.01↔	Entfernen eines Fremdkörpers aus der Linse mittels Magnet	86.74.40↔	Kleinfl Insellappenplastik am Kopf (außer Lippe und Mund)
13.02↔	Entfernen eines Fremdkörpers aus der Linse ohne Magnet	86.74.41↔	Kleinflächige Insellappenplastik am Hals
13.64↔	Diszision einer Sekundärmembran [nach Katarakt]	86.74.42↔	Kleinflächige Insellappenplastik an Schulter und Oberarm
13.65↔	Exzision einer Sekundärmembran [nach Katarakt]	86.74.43↔	Kleinflächige Insellappenplastik am Unterarm
13.66↔	Mech Fragmentation einer Sekundärmembran [nach Katarakt]	86.74.44↔	Kleinflächige Insellappenplastik an Brustwand und Rücken
13.90↔	Operation an der Linse, n.a.klass.	86.74.45↔	Kleinflächige Insellappenplastik an der Bauchregion
13.91↔	Einsetzen von intraokulärer teleskopischer Prothese	86.74.46↔	Kleinflächige Insellappl an d Leisten und Genreg
13.92↔	Kapsulotomie an der Linse	86.74.47↔	Kleinflächige Insellappenplastik am Gesäß
13.93↔	Verschluss eines Defektes an der Linse mit Gewebekleber	86.74.48↔	Klfl Insellappl an Oberschenkel und Unterschenkel
13.99↔	Sonstige Operationen an der Linse, sonstige	86.74.49↔	Kleinflächige Insellappenplastik, an andere Lokalisationen
86.25.00↔	Dermabrasion, n.n.bez.	86.74.4a↔	Kleinflächige Insellappenplastik am Fuß
86.25.10↔	Kleinflächige Dermabrasion	86.74.50↔	Kleinflächige Z-Plastik am Kopf (außer Lippe und Mund)
86.25.20↔	Großflächige Dermabrasion	86.74.51↔	Kleinflächige Z-Plastik am Hals
86.25.99↔	Dermabrasion, sonstige	86.74.52↔	Kleinflächige Z-Plastik an Schulter und Oberarm
86.4x.00↔	Radikale Exzision einer Hautläsion, n.n.bez.	86.74.53↔	Kleinflächige Z-Plastik am Unterarm
86.4x.10↔	Radikale Exz e Hautlās a Kopf mit histgr Kontrolle	86.74.54↔	Kleinflächige Z-Plastik an Brustwand und Rücken
86.4x.11↔	Radikale Exz e Hautlās d Halses mit histgr Kontrolle	86.74.55↔	Kleinflächige Z-Plastik an der Bauchregion
86.4x.13↔	Rad Exz e Hautlās an Unterarm und Hand m histgr Kontr	86.74.56↔	Kleinflächige Z-Plastik an der Leisten- und Genitalregion
86.4x.17↔	Rd Exz e Hautlās an Leist u Gng u Gsäß m histgr Knt	86.74.57↔	Kleinflächige Z-Plastik am Gesäß
86.4x.18↔	Radikale Exz e Hautlās d unteren Extrem m histgr Kontr	86.74.58↔	Kleinflächige Z-Plastik an Oberschenkel und Unterschenkel
86.4x.19↔	Radikale Exz e Hautlās and Lok mit histgr Kontr	86.74.59↔	Kleinflächige Z-Plastik, an andere Lokalisationen
86.4x.20↔	Rad Exz e Hautlās a Kopf m Tx o Transp von Haut	86.74.5a↔	Kleinflächige Z-Plastik am Fuß
86.4x.21↔	Rad Exz e Hautlās d Halses m Tx o Transp von Haut	86.74.99↔	Anbr von gestielt oder fr Lappen an And Lok, sonstige
86.4x.22↔	Rd Exz e Hautlās an Schlt u Axll m Tx o Trmsp v Haut	86.76.00↔	Anbr von gestielt o fr Lp an And Lok, GroFl, n.n.bez.
86.4x.23↔	Rad Exz e Hautlās an Oba u Ellb m Tx o Transp von Haut	86.76.10↔	Großflächige Dehnungsplastik am Kopf (außer Lippe und Mund)
86.4x.24↔	Rad Exz e Hautlās d Unterarmes m Tx o Transp von Haut	86.76.11↔	Großflächige Dehnungsplastik am Hals
86.4x.25↔	Rad Exz e Hautlās d Hand m Tx o Transp von Haut	86.76.12↔	Großflächige Dehnungsplastik an Schulter und Oberarm
86.4x.26↔	Rd Exz e Hautlās an Brw u Rückn m Tx o Trmsp v Haut	86.76.13↔	Großflächige Dehnungsplastik am Unterarm
86.4x.27↔	Rad Exz e Hautlās an d Bauchreg m Tx o Transp von Haut	86.76.14↔	Großflächige Dehnungsplastik an Brustwand und Rücken
86.4x.28↔	Rd Exz e Hautlās d Leist u Gng m Tx o Trmsp v Haut	86.76.15↔	Großflächige Dehnungsplastik an der Bauchregion
86.4x.29↔	Rad Exz e Hautlās and Lok m Tx o Transp von Haut	86.76.16↔	Großfl Dehnungsplastik an der Leisten- u Genitalregion
86.4x.2a↔	Rad Exz e Hautlās a Gesäß m Tx o Transp von Haut	86.76.17↔	Großflächige Dehnungsplastik am Gesäß
86.4x.2b↔	Rad Exz e Hautlās d unt Extrem m Tx o Transp von Haut	86.76.19↔	Großflächige Dehnungsplastik, an andere Lokalisationen
86.4x.30↔	Mkrgr Chr a Schnllschntt (Mhs' Mkrgrphc Srgny)	86.76.1a↔	Grossfl Dehnungsplastik an Oberschenkel und Unterschenkel
86.4x.31↔	Mkrgr Chr a Prffnschntt (3DHstgie n Tübng Mthd)	86.76.1b↔	Großflächige Dehnungsplastik am Fuß
86.4x.99↔	Radikale Exzision einer Hautläsion, sonstige	86.76.20↔	Grofl VerschiebeRotationspl a Kopf (auss Lip u Mund)
86.74.00↔	Anbr von gestielt oder fr Lappen an And Lok, n.n.bez.	86.76.21↔	Großflächige Verschiebe-Rotationsplastik am Hals
86.74.10↔	Kleinflächige Dehnungsplastik am Kopf (außer Lippe und Mund)	86.76.22↔	Grossfl Verschiebe-Rotationsplastik an Schulter und Oberarm
86.74.11↔	Kleinflächige Dehnungsplastik am Hals	86.76.23↔	Großflächige Verschiebe-Rotationsplastik am Unterarm
86.74.12↔	Kleinflächige Dehnungsplastik an Schulter und Oberarm	86.76.24↔	Grossfl Verschiebe-Rotationsplastik an Brustwand und Rücken
86.74.13↔	Kleinflächige Dehnungsplastik am Unterarm	86.76.25↔	Großflächige Verschiebe-Rotationsplastik an der Bauchregion
86.74.14↔	Kleinflächige Dehnungsplastik an Brustwand und Rücken	86.76.26↔	Grofl VerschiebeRotationspl an d Leist und Genreg
86.74.15↔	Kleinflächige Dehnungsplastik an der Bauchregion	86.76.27↔	Großflächige Verschiebe-Rotationsplastik am Gesäß
86.74.16↔	Kleinfl Dehnungsplastik an der Leisten- u Genitalregion	86.76.28↔	Grofl VerschiebeRotationspl an Os und Unterschenkel
86.74.17↔	Kleinflächige Dehnungsplastik am Gesäß	86.76.29↔	Grossfl Verschiebe-Rotationsplastik an andere Lokalisation
86.74.18↔	Kleinfl Dehnungsplastik an Oberschenkel und Unterschenkel	86.76.2a↔	Großflächige Verschiebe-Rotationsplastik am Fuß
86.74.19↔	Kleinflächige Dehnungsplastik, an andere Lokalisationen	86.76.30↔	Grofl Transpositionsplastik a Kopf (auss Lip und Mund)
86.74.1a↔	Kleinflächige Dehnungsplastik am Fuß	86.76.31↔	Großflächige Transpositionsplastik am Hals
86.74.20↔	Klfl VerschiebeRotationspl a Kopf (auss Lip und Mund)	86.76.32↔	Großflächige Transpositionsplastik an Schulter und Oberarm
86.74.21↔	Kleinflächige Verschiebe-Rotationsplastik am Hals	86.76.33↔	Großflächige Transpositionsplastik am Unterarm
86.74.22↔	Klfl VerschiebeRotationsplastik an Schulter und Oba	86.76.34↔	Großflächige Transpositionsplastik an Brustwand und Rücken
86.74.23↔	Kleinflächige Verschiebe-Rotationsplastik am Unterarm	86.76.35↔	Großflächige Transpositionsplastik an der Bauchregion
86.74.25↔	Klfl VerschiebeRotationsplastik an Bruw und Rücken	86.76.36↔	Grofl Transpositionsplastik an d Leisten und Genreg
86.74.26↔	Kleinflächige Verschiebe-Rotationsplastik an der Bauchregion	86.76.37↔	Großflächige Transpositionsplastik am Gesäß
86.74.27↔	Klfl VerschiebeRotationspl an d Leist und Genreg	86.76.38↔	Grofl Transpositionsplastik an Os und Unterschenkel
86.74.28↔	Kleinflächige Verschiebe-Rotationsplastik am Gesäß	86.76.39↔	Großflächige Transpositionsplastik an andere Lokalisation
86.74.29↔	Klfl VerschiebeRotationsplastik, an And Lok	86.76.3a↔	Großflächige Transpositionsplastik am Fuß
86.74.2a↔	Klfl VerschiebeRotationspl an Os und Unterschenkel	86.76.40↔	Grossfl Insellappenplastik am Kopf (außer Lippe und Mund)
86.74.2b↔	Kleinflächige Verschiebe-Rotationsplastik am Fuß	86.76.41↔	Großflächige Insellappenplastik am Hals
86.74.30↔	Klfl Transpositionsplastik a Kopf (auss Lip und Mund)	86.76.42↔	Großflächige Insellappenplastik an Schulter und Oberarm
86.74.31↔	Kleinflächige Transpositionsplastik am Hals	86.76.43↔	Großflächige Insellappenplastik am Unterarm
86.74.32↔	Kleinflächige Transpositionsplastik an Schulter und Oberarm	86.76.44↔	Großflächige Insellappenplastik an Brustwand und Rücken
86.74.33↔	Kleinflächige Transpositionsplastik am Unterarm	86.76.45↔	Großflächige Insellappenplastik an der Bauchregion
86.74.34↔	Kleinflächige Transpositionsplastik an Brustwand und Rücken	86.76.46↔	Grofl Insellappenplastik an d Leisten und Genreg
86.74.35↔	Kleinflächige Transpositionsplastik an der Bauchregion	86.76.47↔	Großflächige Insellappenplastik am Gesäß
86.74.36↔	Klfl Transpositionsplastik an d Leisten und Genreg	86.76.48↔	Grofl Insellappl an Oberschenkel und Unterschenkel

86.76.49↔	Großflächige Inseklappenplastik, an andere Lokalisationen	86.78.22↔	Anbr v gstielt rg Lp o gstielt FmI an SchlT u Ob
86.76.4a↔	Großflächige Inseklappenplastik am Fuß	86.78.23↔	Anbr von gestielt reg Lp o gestielt FernI a Unterarm
86.76.99↔	Anbr von gestielt o fr Lp an And Lok, GroFI, sonstige	86.78.24↔	Anbr v gstielt rg Lp o gstielt FmI an Brw u Rücken
86.77.00↔	Anbringen von sonstiger lokaler Lappenplastik, n.n.bez.	86.78.25↔	Anbr v gestielt reg Lp o gestielt FernI an d Bauchreg
86.77.10↔	Sonst lokale Lappenplastik am Kopf (außer Lippe und Mund)	86.78.26↔	Anbr v gstielt rg Lp o gstielt FmI an d Leist u Gnrg
86.77.11↔	Sonstige lokale Lappenplastik am Hals	86.78.27↔	Anbr von gestielt reg Lp o gestielt FernI a Gesäß
86.77.12↔	Sonstige lokale Lappenplastik an Schulter und Oberarm	86.78.28↔	Anbr v gstielt rg Lp o gstielt FmI an d unt Extrm
86.77.13↔	Sonstige lokale Lappenplastik am Unterarm	86.78.29↔	Anbr von gestielt reg Lp o gestielt FernI an And Lok
86.77.14↔	Sonstige lokale Lappenplastik an Brustwand und Rücken	86.78.30↔	Kmb Plst Engr an Haut u Unth d Kpfs (auss Lp u Mnd)
86.77.15↔	Sonstige lokale Lappenplastik an der Bauchregion	86.78.31↔	Komb plastische Eingr an Haut und Unterhaut d Halses
86.77.16↔	Sonst lokale Lappenplastik an der Leisten- und Genitalregion	86.78.32↔	Komb Plast Eingr an Haut u Unterhaut von Schult u Oba
86.77.17↔	Sonstige lokale Lappenplastik am Gesäß	86.78.33↔	Komb Plast Eingr an Haut und Unterhaut d Unterarmes
86.77.18↔	Sonst lokale Lappenplastik an Oberschenkel und Uschenkel	86.78.34↔	Komb Plast Eingr an Haut u Unterhaut von Bruw u Rücken
86.77.19↔	Sonstige lokale Lappenplastik, an andere Lokalisationen	86.78.35↔	Komb Plast Eingr an Haut und Unterhaut von Bauchreg
86.77.1a↔	Sonstige lokale Lappenplastik am Fuß	86.78.36↔	Komb Plast Eingr an Haut u Unterhaut d Leist u Genreg
86.77.99↔	Anbringen von sonstiger lokaler Lappenplastik, sonstige	86.78.37↔	Komb plastische Eingr an Haut und Unterhaut d Gesäßes
86.78.00↔	Sonstige Lappenplastiken, n.n.bez.	86.78.38↔	Komb Plast Eingr an Haut u Unterhaut d unteren Extrem
86.78.10↔	Anbr v fr Lp m mkrvsk Anast a Kpf (auss Lp u Mnd)	86.78.39↔	Komb plastische Eingr an Haut und Unterhaut and Lok
86.78.11↔	Anbr von fr Lappen mit mikrovasculärer Anast a Hals	86.78.40↔	Anbr v sonst gestielt o fr Lp a Kopf (auss Lip u Mund)
86.78.12↔	Anbr von fr Lp m mikrovascul Anast an Schulter und Oba	86.78.41↔	Anbringen von sonstm gestielten oder freien Lappen am Hals
86.78.13↔	Anbr von fr Lp mit mikrovasculärer Anast a Unterarm	86.78.42↔	Anbr von sonstigem gestielt o fr Lp an Schult und Oba
86.78.14↔	Anbr von fr Lp m mikrovascul Anast an Bruw und Rücken	86.78.43↔	Anbr von sonstigem gestielt oder fr Lappen a Unterarm
86.78.15↔	Anbr von fr Lp mit mikrovasculärer Anast an Bauchreg	86.78.44↔	Anbr von sonstigem gestielt o fr Lp an Bruw und Rücken
86.78.16↔	Anbr von fr Lp m mikrovascul Anast an d Leist u Genreg	86.78.45↔	Anbr von sonstigem gestielt oder fr Lp an d Bauchreg
86.78.17↔	Anbr von fr Lappen mit mikrovasculärer Anast a Gesäß	86.78.46↔	Anbr von sonst gestielt o fr Lp an d Leist und Genreg
86.78.18↔	Anbr von fr Lp m mikrovascul Anast an d unteren Extrem	86.78.47↔	Anbringen von sonstm gestielten o freien Lappen am Gesäß
86.78.19↔	Anbr von fr Lp mit mikrovasculärer Anast an And Lok	86.78.48↔	Anbr von sonst gestielt o fr Lp an d unteren Extrem
86.78.20↔	Anbr v gstielt rg Lp o gstielt FmI a Kpf (auss Lp u Mnd)	86.78.49↔	Anbr von sonstigem gestielt oder fr Lappen an And Lok
86.78.21↔	Anbr von gestielt regionalem Lp o gestielt FernI a Ha	86.78.99↔	Sonstige Lappenplastiken, sonstige

Prozedur C20-3

13.11↔	Intrakapsuläre Extrakt d Linse d inf temporalen Zugang	13.43↔	Mech Phakofragmentation und And Aspir e Katarakt
13.19↔	Sonstige intrakapsuläre ExtrakTION der Linse	13.51↔	Extrakaps Extrakt d Linse d inf temporalen Zugang
13.2↔	Extrakaps Extrakt d Linse d lineares ExtrakTverf	13.59↔	Sonstige extrakapsuläre ExtrakTION der Linse
13.3↔	Extrakaps Extrakt d Lins d einf Aspir (u Irrig) Verf	13.69↔	Sonstige Kataraktextraktion
13.41↔	Phakoemulsifikation und Aspiration eines Katarakts	13.8↔	Entfernen einer Intraokularlinse
13.42↔	Mech Phakofragm und Aspir e Katarakt d post Zugang		

Prozedur C20-4

13.70↔	Einsetzen einer Intraokularlinse, n.n.bez.	13.72↔	Sekundäres Einsetzen einer Intraokularlinse
13.71↔	Enstz e Intraokllns anlässl e Ktrktxtr, einzeit		

Prozedur C20-5

11.32↔	Exzision eines Pterygiums mit Korneatransplantat	11.69.10↔	Austausch-Keratoplastik
11.49.00↔	Sonstiges Entf oder Destr e Kornealäsion, n.n.bez.	11.69.20↔	Perforierende Korneatransplantation
11.49.10↔	Destruktion einer Kornealäsion, durch laserkoagulation	11.69.99↔	Sonstige Korneatransplantation, sonstige
11.49.19↔	Sonstige Destruktion einer Kornealäsion	11.72↔	Keratophakie
11.49.20↔	Keratektomie einer Kornealäsion durch phototherapie	11.73↔	Keratoprothese
11.49.29↔	Sonstige Keratektomie einer Kornealäsion	11.79.00↔	S rknstrktv u rfrktv Engr an d Krn, n.n.bz.
11.49.99↔	Sonstiges Entf oder Destr e Kornealäsion, sonstige	11.79.10↔	Photorefraktive Keratektomie
11.60↔	Korneatransplantation, n.n.bez.	11.79.20↔	Impl eines intrastromalen Ringsegmentes an der Kornea
11.69.00↔	Sonstige Korneatransplantation, n.n.bez.	11.79.99↔	So rekonstruktive und refraktive Eingr an d Korn, so

Prozedur C20-6

92.20↔	Infusion von flüssigem Radioisotop	92.23.02↔	Telekobaltgerät 3 bis 4 Bestrahlungsfelder
92.21.00↔	Oberflächenstrahlentherapie: n.n.bez.	92.23.03↔	Telekobaltgerät mehr als 4 Bestrf oder 3Dgepl Bestr
92.21.01↔	Oberflächenstrahlentherapie: Bis zu 2 Bestrahlungsfeldern	92.23.08↔	Hochvoltstrahlentherapie: andere Isotope
92.21.02↔	Oberflächenstrahlentherapie: Mehr als 2 Bestrahlungsfelder	92.23.09↔	Telekobaltgerät, Sonstige
92.22.00↔	Orthovstrth: n.n.bez. Orthovstrth: n.n.bez.	92.24.00↔	Teleradioth mit Photonen, Linearbeschleuniger, n.n.bez.
92.22.01↔	Orthovoltstrahlentherapie: Bis zu 2 Bestrahlungsfeldern	92.24.01↔	Teleradth m Phot, Linbesch, Großfeldbestrahlung
92.22.02↔	Orthovoltstrahlentherapie: Mehr als 2 Bestrahlungsfelder	92.24.02↔	Teleradth m Phot, Linbesch, Halbkörperbestrahlung
92.22.11↔	Intraoperative Röntgenstrahlentherapie, bis 300 kV	92.24.03↔	Teleradth m Phot, Linbesch, Ganzkörperbestrahlung
92.22.12↔	Intraoperative Röntgenstrahlentherapie, 300 kV - < 1 MV	92.24.04↔	Teleradiotherapie m Phot, Linbesch, Intraop Strahlth
92.22.19↔	Intraoperative Röntgenstrahlentherapie, sonstige	92.24.09↔	Teleradiotherapie mit Photonen, Linearbeschleuniger, sonst
92.23.00↔	Hochvoltstrahlentherapie, n.n.bez.	92.24.11↔	Tlrdth m Pht, Lnbsch, bs z 2 Bstrf: M bldgst Enst
92.23.01↔	Telekobaltgerät bis zu 2 Bestrahlungsfelder	92.24.12↔	Tlrdth m Pht, Lnbsch, mhr als 2 Bstrf: M bldgst Enst

92.24.13↔	Tlrdth m Pht, Lnbsch, 3Dgpl Bstr: M bldgst Enst	92.29.23↔	Intrst Brchyth m Vmpl v entfb Str i mhr Ebnn, hh Dssl
92.24.14↔	Tlrdth m Pht, Lnbsch, intmd Rdiioth: M bldgst Enst	92.29.24↔	Brchyth m Impl v entfb Strhl i mehr Ebn, hohe Lstg,intop
92.24.21↔	Tlrdth m Pht, Lnbsch, bs z 2 Bstrf: Oh bldgst Enst	92.29.29↔	Intrst Brchyth m Vmpl v entfb Str i mhr Ebnn, so
92.24.22↔	Tlrdth m Pht, Lnbsch, mhr als 2 Bstrf: Oh bldgst Enst	92.29.31↔	Intrst Brchyth m Implnt v prm Str, bs z 10 Quelln
92.24.23↔	Tlrdth m Pht, Lnbsch, 3Dgpl Bstr: Oh bldgst Enst	92.29.32↔	Intrst Brchyth m Implnt v prm Str, v 10 bs 15 Quelln
92.24.24↔	Tlrdth m Pht, Lnbsch, intmd Rdiioth: Oh bldgst Enst	92.29.33↔	Intrst Brchyth m Implnt v prm Str, v 16 bs 20 Quelln
92.24.30↔	Tlrdth m Pht: hchkmplx Rdiioth m spezialisier Assttng	92.29.34↔	Intrst Brchyth m Implnt v prm Str, v 21 bs 25 Quelln
92.25.00↔	Teleradioth mit Elektronen, Linearbeschleuniger, n.n.bez.	92.29.35↔	Intrst Brchyth m Implnt v prm Str, v 26 bs 30 Quelln
92.25.01↔	Teleradth m Elekt, Linbesch, Großfeldbestrahlung	92.29.36↔	Intrst Brchyth m Implnt v prm Str, v 31 bs 35 Quelln
92.25.02↔	Teleradth m Elekt, Linbesch, Halbkörperbestrahlung	92.29.37↔	Intrst Brchyth m Implnt v prm Str, v 36 bs 40 Quelln
92.25.03↔	Teleradth m Elekt, Linbesch, Ganzkörperbestrahlung	92.29.38↔	Intrst Brchyth m Implnt v prm Str, v 41 bs 45 Quelln
92.25.04↔	Teleradiotherapie m Elekt, Linbesch, Intraop Strahlth	92.29.39↔	Intrst Brchyth m Implnt v prm Str, v 46 bs 50 Quelln
92.25.09↔	Teleradiotherapie mit Elektronen, Linearbeschleuniger, sonst	92.29.3a↔	Intrst Brchyth m Implnt v prm Str, v 51 bs 55 Quelln
92.25.11↔	Teleradiotherapie m Elekt, Linbesch, m bildgest Einst	92.29.3b↔	Intrst Brchyth m Implnt v prm Str, v 56 bs 60 Quelln
92.25.12↔	Tlrdth m Elkt, Lnbsch, bs z 2 Bstrf, m bldgst Enst	92.29.3c↔	Intrst Brchyth m Implnt v prm Str, v 61 bs 65 Quelln
92.25.13↔	Tlrdth m Elkt, Lnbsch, mhr als 2 Bstrf, m bldgst Enst	92.29.3d↔	Intrst Brchyth m Implnt v prm Str, v 66 bs 70 Quelln
92.25.14↔	Tlrdth m Elkt, Lnbsch, 3Dgpl Bstr, m bldgst Enst	92.29.3e↔	Intrst Brchyth m Implnt v prm Str, mhr als 70 Quelln
92.25.15↔	Tlrdth m Elkt, Lnbsch, intmd Rdiioth, m bldgst Enst	92.29.40↔	Brachytherapie mit Oberflächenapplikatoren, n.n.bez.
92.25.21↔	Tlrdth m Elkt, Lnbsch, bs z 2 Bstrf, oh bldgst Enst	92.29.49↔	Brachytherapie mit Oberflächenapplikatoren, sonstige
92.25.22↔	Tlrdth m Elkt, Lnbsch, mhr als 2 Bstrf, oh bldgst Enst	92.29.51↔	Entf von umschl Radion o inaktiven Appl unt Anästhesie
92.25.23↔	Tlrdth m Elkt, Lnbsch, 3Dgpl Bstr, oh bldgst Enst	92.29.60↔	Knstr u Anp v Fx u Bhdhlf b Strhlth, Fxvrr, n.n.bz.
92.25.24↔	Tlrdth m Elkt, Lnbsch, intmd Rdiioth, oh bldgst Enst	92.29.61↔	Knstr u Anp v Fx u Bhdhlf b Strhlth, Fxvrr, einf
92.26.00↔	Teleradiotherapie mit anderen Partikelstrahlen, n.n.bez.	92.29.62↔	Knstr/Anp v Fx u Bhdhlf b Strhlth, Fxvrr, mit Schwierigkgrd
92.26.10↔	Protonentherapie, bis zu 2 Bestrf, oh bildgest Einst	92.29.63↔	Knstr u Anp v Fx u Bhdhlf b Strhlth, Fxvrr, kmp
92.26.11↔	Protonentherapie, bis zu 2 Bestrf, mit bildgest Einst	92.29.64↔	Konstr u Anp von Fix u Bhdhlf b Strahlth, Bhdhlf
92.26.20↔	Prtntnrprie, mhr als 2 Bstrf, oh bldgst Enst	92.29.65↔	Knstr/Anp v Fx u Bhdhlf b Strhlth, indiv Blöck o MLC
92.26.21↔	Prtntnrprie, mhr als 2 Bstrf, m bldgst Enst	92.29.69↔	Konstr und Anp von Fix und Bhdhlf b Strahlth, so
92.26.99↔	Teleradiotherapie mit anderen Partikelstrahlen, sonst	92.29.70↔	Bestrsim für externe Bestr und Brachyth, n.n.bez.
92.27.00↔	Imp/Eins radak Elm (Brchyth m umschl Rdion), Körperb, S o nnbz	92.29.71↔	Bstrsm f ext Bstr u Brchyth: CTgst Sm f d ext Bstr
92.27.10↔	Imp/Eins radak Elm (Brchyth m umschl Rdion), w Geschl, nnbz	92.29.72↔	Bstrsm f ext Bstr u Brchyth, CTgst Sm f d Brchyth
92.27.11↔	Imp o Eins rdioakt Elm (Brchyth m umschl Rdion), intraut	92.29.73↔	Bstrsm f ext Bstr u Brchyth, Fldfstl m Sm, oh 3DPln
92.27.12↔	Imp o Eins rdioakt Elm (Brchyth m umschl Rdion), intrvg	92.29.74↔	Bstrsm f ext Bstr u Brchyth, Fldfstl m Sm, m 3DPln
92.27.13↔	Imp/Eins radak Elm (Brchyth m umschl Rdion), intu u intv kmb	92.29.79↔	Bestrsim für externe Bestr und Brachyth, Sonstige
92.27.21↔	Imp o Eins rdioakt Elm (Brchyth m umschl Rdion), Körperb	92.29.80↔	Bestrpl für perkutane Bestr und Brachyth, n.n.bez.
92.27.22↔	Imp/Eins radak Elm (Brchyth m umschl Rdion), intrktvtr	92.29.81↔	Bstrpl f Prkt Bstr u Brchyth, Bstrpl f d intmd Rdiioth
92.27.23↔	Imp/Eins radak Elm (Brchyth m umschl Rdion), intrlmnl	92.29.82↔	Bstrpl f Prkt Bstr u Brchyth, Bstrpl m Fsion v CT u MRTBldrn
92.27.30↔	Imp o Eins rdioakt Elm (Brchyth m umschl Rdion), Gf nnbz	92.29.83↔	Bstrpl f Prkt Bstr u Brchyth, Bstrpl f d Brchyth, Mtt
92.27.31↔	Imp/Eins radak Elm (Brchyth m umschl Rdion), Kmrgrfäss	92.29.84↔	Bstrpl f Prkt Bstr u Brchyth, Bstrpl f d Brchyth, kmp
92.27.39↔	Imp o Eins rdioakt Elm (Brchyth m umschl Rdion), so Gf	92.29.85↔	Bstrpl f Prkt Bstr u Brchyth, Bstrpl oh indiv Dsspl
92.27.40↔	Impl o Eins rdakti Elem(Brachyth m Radionklid), intraop	92.29.86↔	Bstrpl f Prkt Bstr u Brchyth, Bstrpl f Prkt Bstr, m ind Dsspl
92.27.70↔	Radioaktive Moulagen, n.n.bez.	92.29.87↔	Bstrpl f Prkt Bstr u Brchyth, Bstrpl m Fsion v CT u PETBldrn
92.27.71↔	Rdioakt Moulgn: Knstr u Appl v obrfl rdioaktvn Moulgn	92.29.88↔	Bstrpl f Prkt Bstr u Brchyth, Bstrpl m Fsion v CT, MRT u PETBldrn
92.27.72↔	Rdioakt Moulgn: Knstr u Appl v N auf d Körperb vrw Appl	92.29.89↔	Bestrpl für perkutane Bestr und Brachyth, sonstige
92.27.73↔	Radioakt Moulagen: Konstr u Appl v Augenapplikatoren	92.30.00↔	Stereotaktische Bestrahlung, einzeitig, n.n.bez.
92.27.79↔	Radioaktive Moulagen, sonstige	92.30.01↔	Stereotaktische Bestrahlung, einzeitig: Zerebral, n.n.bez.
92.28.00↔	Injektion oder Instillation von Radioisotopen, n.n.bez.	92.30.02↔	Stereotaktische Bestrahlung, einzeitig: Extrazerebral, n.n.bez.
92.28.01↔	Instillation von offenen Radionukliden in Gelenke	92.30.20↔	Stereot Bestr, einzeit: Zerebral, intmod Radioth
92.28.02↔	Rdiojdhth bs 1,2 GBq I131: Oh Gb v rkmb Thyreotr (rhTSH)	92.30.21↔	Streot Bstr, einzeit: Zrb, intmd Bgnbstr (IMAT)
92.28.03↔	Rdiojdhth bs 1,2 GBq I131: M Gb v rkmb Thyreotr (rhTSH)	92.30.22↔	Stereot Bestr, einzeit: Zerebral, bildgest Einst
92.28.04↔	Rdiojdhth üb 1,2 bs u 5 GBq I131: Oh Gb rkmb Thyreotr (rhTSH)	92.30.30↔	Stereot Bestr, einzeit: Extrazer, intmod Radioth
92.28.05↔	Rdiojdhth üb 1,2 bs u 5 GBq I131: M Gb rkmb Thyreotr (rhTSH)	92.30.31↔	Streot Bstr, einzeit: Extrzr, intmd Bgnbstr (IMAT)
92.28.06↔	Rdiojdhth m 5 u mhr GBq I131: Oh Gb rkmb Thyreotr (rhTSH)	92.30.32↔	Stereot Bestr, einzeit: Extrazer, bildgest Einst
92.28.07↔	Rdiojdhth m 5 u mhr GBq I131: M Gb rkmb Thyreotr (rhTSH)	92.30.99↔	Stereotaktische Bestrahlung, einzeitig, sonstige
92.28.11↔	Therapie mit offenen Radionukliden bei Knochenmetastasen	92.31.00↔	Radiochirurgie mit Photonen n.n. bez., zerebral
92.28.12↔	Intrvnös plliatv Schmrzth m off Rdion b Knchnmtstsn	92.31.10↔	Radiochirurgie mit Photonen n.n. bez., extrazerebral
92.28.13↔	Radiorezeptortherapie m DOTA-konjug Somatostatin-Analoga	92.32.00↔	Mehrquellige Photon-Radiochirurgie, n.n.bez.
92.28.20↔	Radioimmuntherapie mit 90Y-Ibritumomab-Tiuxetan, parenteral	92.32.01↔	Mehrquellige Photon-Radiochirurgie: Gamma-knife
92.28.21↔	Gabe von Jod-131-MIBG (Metajodbenzylguanidin) parenteral	92.33.00↔	Teilchen-Radiochirurgie, n.n.bez.
92.28.31↔	Sel Intravask Radiochemoembolisierung m I131Lipiodol	92.33.01↔	And Hochvstrth: Stereot Bestr, einzeit, zerebral
92.28.32↔	SIRT d Emb v Yttrium90mkiertn Mkrsphärm	92.33.11↔	And Hochvstrth: Stereot Bestr, einzeit, Extrazer
92.28.33↔	Endovaskuläre Brachytherapie mit Rhenium-188	92.39.01↔	And Hochvstrth, Stereot Bestr, frakt,zereb, n.n.bez.
92.29.00↔	Brachytherapie mit umschlossenen Radionukliden, n.n. bez.	92.39.11↔	And Hchvstrth, Streot Bstr, frkt, Extrzr, n.n.bz.
92.29.09↔	Brachytherapie mit umschlossenen Radionukliden, sonst	92.39.20↔	And Hchvstrth, Streot Bstr, frkt: zrb, intmd Rdiioth
92.29.11↔	Intrst Brchyth m Implnt v entfb Str i e Ebn, nied Dssl	92.39.21↔	And Hchvstrth, Streot Bstr, frkt: zrb, intmd Bgnbstr (IMAT)
92.29.12↔	Intrst Brchyth m Implnt v entfb Str i e Eb, gp Dssl (Plsd ds rt)	92.39.22↔	And Hchvstrth, Streot Bstr, frkt: zrb, bldgst Enst
92.29.13↔	Intrst Brchyth m Implnt v entfb Str i e Ebn, hh Dssl	92.39.29↔	And Hochvstrth, Stereot Bestr, frakt, zerebral, so
92.29.19↔	Interst Brachyth m Implant von entfb Str i e Ebene, so	92.39.30↔	And Hchvstrth, Streot Bstr, frkt: Extrzr, intmd Rdiioth
92.29.21↔	Intrst Brchyth m Vmpl v entfb Str i mhr Ebnn, nied Dssl	92.39.31↔	And Hchvstrth, Streot Bstr, frkt: Extrzr, intmd Bgnbstr (IMAT)
92.29.22↔	Intrst Brchyth m Vmpl v entfb Str i mhr Eb, gp Dssl (Plsd ds rt)		

92.39.32↔ And Hchvstrth, Stroot Bstr, frkt: Extrzr, bldgst Enst
 92.39.39↔ And Hochvstrth, Stereot Bestr, frakt, Extrazer, so

92.41↔ Intraoperative Strahlentherapie mit Elektronen

ADRG C60**Akute und schwere Augeninfektionen**

Hauptdiagnose in Tabelle C60-1

DRG C60Z**Akute und schwere Augeninfektionen****Hauptdiagnose C60-1**

A18.5	Tuberkulose des Auges	H05.0	Akute Entzündung Orbita
A50.3	Koninatale spätsyphilitische Augenkrankheit	H16.0	Ulcus corneae
A54.3	Gonokokkeninfektion des Auges	H16.3	Interstitielle u tiefe Keratitis
A71.0	Initialstadium des Trachoms	H16.8	Sonstige Formen Keratitis
A71.1	Aktives Stadium des Trachoms	H44.0	Purulente Endophthalmitis
A71.9	Trachom, nnbez	H44.1	Sonstige Endophthalmitis
B00.5	Augenkrankheit durch Herpesviren	T86.83	Versag u Abstoß Hornhauttransplant Auge
B02.3	Zoster ophthalmicus		

ADRG C61**Neuro-ophthalmologische und vaskuläre Erkrankungen des Auges**

Hauptdiagnose in Tabelle C61-1

DRG C61Z**Neuro-ophthalmologische und vaskuläre Erkrankungen des Auges****Hauptdiagnose C61-1**

G24.5	Blepharospasmus	H49.3	Ophthalmoplegia totalis externa
G45.32	Amauros fug, kompl Rückb innh 1-24 h	H49.4	Ophthalmoplegia progressiva externa
G45.33	Amauros fug, kompl Rückb innh < 1 h	H49.8	Sonstiger Strabismus paralyticus
G45.39	Amauros fug, Verlf Rückb nnbez	H49.9	Strabismus paralyticus, nnbez
H02.4	Ptosis Augenlid	H50.0	Strabismus concomitans convergens
H34.0	Transitorischer arterieller retinaler Gefäßverschluss	H50.1	Strabismus concomitans divergens
H34.1	Verschluss A centralis retinae	H50.2	Strabismus verticalis
H34.2	Sonstiger Verschluss retinaler Arterien	H50.3	Intermittierender Strabismus concomitans
H34.8	Sonstiger Netzhautgefäßverschluss	H50.4	Sonst u nnbez Strabismus concomitans
H34.9	Netzhautgefäßverschluss, nnbez	H50.5	Heterophorie
H46	Neuritis nervi optici	H50.8	Sonstiger nbez Strabismus
H47.0	Affektionen Nervus opticus, aonkl	H51.8	Sonstige nbez Störungen Blickbewegungen
H47.2	Optikusatrophie	H53.2	Diplopie
H47.3	Sonstige Affektionen Papille	H53.4	Gesichtsfelddefekte
H49.0	Lähmung Nervus oculomotorius [III Hirnnerv]	H55	Nystagmus u sonst abnorme Augenbewegungen
H49.1	Lähmung Nervus trochlearis [IV Hirnnerv]	H57.0	Pupillenfunktionsstörungen
H49.2	Lähmung Nervus abducens [VI Hirnnerv]		

ADRG C62**Hyphäma und konservativ behandelte Augenverletzungen**

Hauptdiagnose in Tabelle C62-1

DRG C62Z**Hyphäma und konservativ behandelte Augenverletzungen****Hauptdiagnose C62-1**

H05.5	Verbliebener (alter) FK nach perforierend Verletz Orbita	H33.0	Netzhautablösung m Netzhautriß
H11.3	Blutung Konjunktiva	H33.2	Seröse Netzhautablösung
H21.0	Hyphäma	H33.3	Netzhautriß oh Netzhautablösung
H26.1	Cataracta traumatica	H33.4	Traktionsablösung Netzhaut
H31.0	Chorioretinale Narben	H33.5	Sonstige Netzhautablösungen
H31.3	Blutung u Ruptur Aderhaut	H35.6	Netzhautblutung
H31.4	Ablatio chorioideae	H43.1	Glaskörperblutung

H44.6	Verbliebener (alter) magnet intraokul Fremdkörper	T15.1	Fremdkörper im Konjunktivalsack
H44.7	Verblieb (alter) amagnet intraokul Fremdkörper	T15.8	Fremdkörper an sonst mehr Lok äußeres Auge
H59.8	So Affekt Auge/Augenhangsgebilde nach med Maßn	T15.9	Fremdkörper im äußeren Auge, Teil nnbez
S00.1	Prellung Augenlid und Periokularregion	T26.0	Verbrennung des Augenlides und der Periokularregion
S00.20	So oberfl Verletz Augenlid Periokularregion, VerletzArt nnbez	T26.1	Verbrennung der Kornea und des Konjunktivalsackes
S00.21	Schürfwunde Augenlid Periokularregion	T26.2	Verbr m nachfolgender Ruptur u Destruktion des Augapfels
S00.22	Blasenbildung (nichtthermisch) Augenlid Periokularregion	T26.3	Verbr sonst Teile des Auges u seiner Anhangsgebilde
S00.23	Insektenbiß/-stich (ungiftig) Augenlid Periokularregion	T26.4	Verbr des Auges u seiner Anhangsgebilde, Teil nnbez
S00.24	Oberfl Fremdkörper (Splitter) Augenlid Periokularregion	T26.5	Verätzung des Augenlides und der Periokularregion
S00.28	So oberfl Verletz Augenlid Periokularregion, sonstige	T26.6	Verätzung der Kornea und des Konjunktivalsackes
S01.1	Offene Wunde Augenlid Periokularregion	T26.7	Verätz m nachfolgender Ruptur u Destruktion des Augapfels
S05.0	Verletzung Konjunktiva u Abrasio comeae, oh Angabe FK	T26.8	Verätzung sonst Teile des Auges u seiner Anhangsgebilde
S05.1	Prellung Augapfel u Orbitagewebe	T26.9	Verätzung des Auges u seiner Anhangsgebilde, Teil nnbez
S05.8	Sonstige Verletzungen Auge u Orbita	T49.5	Vergiftung, Ophthalmika
S05.9	Verletz Auge u Orbita, nnbez	T85.2	Mechanische Komplikation durch intraokulare Linse
T15.0	Fremdkörper in Kornea	T85.3	Mechan Komplik durch so Augenproth/-implantat/-transplant

ADRG C63**Bösartige Neubildungen, diabetische und andere Erkrankungen des Auges**

Hauptdiagnose in Tabelle C63-1 oder Hauptdiagnose in Tabelle C63-2 oder Hauptdiagnose in Tabelle C63-3

DRG C63Z**Bösartige Neubildungen, diabetische und andere Erkrankungen des Auges****Hauptdiagnose C63-1**

A74.0	Chlamydienkonjunktivitis	H05.4	Enophthalmus
B30.0	Keratokonjunktivitis durch Adenoviren	H05.8	Sonstige Affektionen Orbita
B30.1	Konjunktivitis durch Adenoviren	H05.9	Affektion Orbita, nnbez
B30.2	Pharyngokonjunktivalfieber (durch Viren)	H10.0	Mukopurulente Konjunktivitis
B30.3	Akute epidem hämorrhag Konjunktivitis (durch Enteroviren)	H10.1	Akute allergische Konjunktivitis
B30.8	Sonstige Konjunktivitis durch Viren	H10.2	Sonstige akute Konjunktivitis
B30.9	Konjunktivitis durch Viren, nicht näher bezeichnet	H10.3	Akute Konjunktivitis, nnbez
B69.1	Zystizerkose der Augen	H10.4	Chronische Konjunktivitis
D03.1	Melanoma in situ Augenlid, einschließl Kanthus	H10.5	Blepharokonjunktivitis
D04.1	Carcinoma in situ Haut Augenlid, einschl Kanthus	H10.8	Sonstige Konjunktivitis
D09.2	Carcinoma in situ Auge	H10.9	Konjunktivitis, nnbez
D22.1	Melanozytennävus Augenlid, einschl Kanthus	H11.0	Pterygium
D23.1	So gutart Neubild Haut Augenlid, einschl Kanthus	H11.1	Konjunktivadegeneration u -einlagerungen
D31.0	Gutartige Neubildung Konjunktiva	H11.2	Narben Konjunktiva
D31.1	Gutartige Neubildung Kornea	H11.4	Sonstige GefäßKH u Zysten Konjunktiva
D31.2	Gutartige Neubildung Retina	H11.8	Sonstige nbez Affektionen Konjunktiva
D31.3	Gutartige Neubildung Chorioidea	H11.9	Affektion Konjunktiva, nnbez
D31.4	Gutartige Neubildung Ziliarkörper	H15.0	Skleritis
D31.5	Gutartige Neubildung Tränenrüse u Tränenwege	H15.1	Episkleritis
D31.6	Gutartige Neubildung Orbita, nnbez	H15.8	Sonstige Affektionen Sklera
D31.9	Gutartige Neubildung Auge, nnbez	H15.9	Affektion Sklera, nnbez
E50.0	Vitamin-A-Mangel m Xerosis conjunctivae	H16.1	Sonst oberflächliche Keratitis oh Konjunktivitis
E50.1	Vit-A-Mangel m Bitot-Flecken u Xerosis conjunctiv	H16.2	Keratokonjunktivitis
E50.2	Vitamin-A-Mangel mit Hornhautxerose	H16.4	Neovaskularisation Hornhaut
E50.3	Vit-A-Mang m Hornhautulzerat u Hornhautxerose	H16.9	Keratitis, nnbez
E50.4	Vitamin-A-Mangel m Keratomalazie	H17.0	Leukoma adhaerens
E50.5	Vitamin-A-Mangel m Nachtblindheit	H17.1	Sonstige zentrale Hornhauttrübung
E50.6	Vit-A-Mang m xerophthalmischen Narb Hornhaut	H17.8	Sonstige Hornhautnarben u -trübungen
E50.7	Sonst Manifest Vit-A-Mangel am Auge	H17.9	Hornhautnarbe u -trübung, nnbez
H00.0	Hordeolum u sonst tiefe Entzündung Augenlid	H18.0	Hornhautpigmentierungen u -einlagerungen
H01.0	Blepharitis	H18.1	Keratopathia bullosa
H01.1	Nichtinfektiöse Dermatosen Augenlid	H18.2	Sonstiges Hornhautödem
H01.8	Sonst nbez Entzündungen Augenlid	H18.3	Veränderungen an Hornhautmembranen
H01.9	Entzündung Augenlid, nnbez	H18.4	Hornhautdegeneration
H04.0	Dakryoadenitis	H18.5	Hereditäre Hornhautdystrophien
H04.1	Sonstige Affektionen Tränenrüse	H18.6	Keratokonus
H04.2	Epiphora	H18.7	Sonstige Hornhautdeformitäten
H04.3	Akute u nnbez Entzündung Tränenwege	H18.8	Sonstige nbez Affektionen Hornhaut
H04.4	Chronische Entzündung Tränenwege	H18.9	Affektion Hornhaut, nnbez
H05.1	Chronische entzündliche Affektionen Orbita	H20.1	Chronische Iridozyklitis
H05.2	Exophthalmus	H20.2	Phakogene Iridozyklitis
H05.3	Deformation Orbita	H20.8	Sonstige Iridozyklitis

H20.9	Iridozyklitis, nnbez	H53.5	Farbsinnstörungen
H21.1	Sonstige GefäßKH Iris u Ziliarkörper	H53.6	Nachtblindheit
H21.2	Degeneration Iris u Ziliarkörper	H53.8	Sonstige Sehstörungen
H21.3	Zyste Iris, Ziliarkörper u Vorderkammer	H53.9	Sehstörung, nnbez
H21.4	Pupillarmembranen	H54.0	Blindheit u hochgradige Sehbehinderung, binokular
H21.5	Sonst Adhäsionen u Abriß Iris u Ziliarkörper	H54.1	Schwere Sehbeeinträchtigung, binokular
H21.8	Sonst nbez Affekt Iris u Ziliarkörper	H54.2	Mittelschwere Sehbeeinträchtigung, binokular
H21.9	Affektion Iris u Ziliarkörper, nnbez	H54.3	Leichte Sehbeeinträchtigung, binokular
H26.0	Infantile, juvenile u präsenile Katarakt	H54.4	Blindheit und hochgradige Sehbehinderung, monokular
H26.2	Cataracta complicata	H54.5	Schwere Sehbeeinträchtigung, monokular
H27.0	Aphakie	H54.6	Mittelschwere Sehbeeinträchtigung, monokular
H27.1	Luxation Linse	H54.9	Nicht näher bezeichnete Sehbeeinträchtigung (binokular)
H27.8	Sonstige nbez Affekt Linse	H57.1	Augenschmerzen
H27.9	Affektion Linse, nnbez	H57.8	Sonst nbez Affekt Auge u Augenanhangsgebilde
H30.0	Fokale Chorioretinitis	H57.9	Affektion Auge u Augenanhangsgebilde, nnbez
H30.1	Disseminierte Chorioretinitis	H59.0	Keratopathie (bullös-aphak) nach Kataraktextraktion
H30.2	Cyclitis posterior	H59.9	Affekt Auge/Augenanhangsgebilde nach med Maßn, nnbez
H30.8	Sonstige Chorioretinitiden	Q10.0	Angeborene Ptose
H30.9	Chorioretinitis, nnbez	Q10.1	Angeborenes Ektropium
H31.1	Degenerative Veränderung Aderhaut	Q10.2	Angeborenes Entropium
H31.2	Hereditäre Dystrophie Aderhaut	Q10.3	Sonst angeborene Fehlbildung Augeniid
H31.8	Sonstige nbez Affektionen Aderhaut	Q10.4	Fehlen u Agenesie Tränenapparat
H31.9	Affektion Aderhaut nnbez	Q10.5	Angeborene Stenose u Striktur Canaliculus lacrimalis
H33.1	Retinoschisis u Zysten Netzhaut	Q10.6	Sonst angeborene Fehlbildung Tränenapparat
H35.0	Retinopath Augenhintergrund Veränd Netzhautgefäße	Q10.7	Angeborene Fehlbildung Orbita
H35.1	Retinopathia praematurorum	Q11.0	Zystenaug [cystic eyeball]
H35.2	Sonstige proliferative Retinopathie	Q11.1	Sonstiger Anophthalmus
H35.3	Degeneration Makula u hinterer Pol	Q11.2	Mikrophthalmus
H35.4	Periphere Netzhautdegeneration	Q11.3	Makrophthalmus
H35.5	Hereditäre Netzhautdystrophie	Q12.0	Cataracta congenita
H35.7	Abhebung von Netzhautschichten	Q12.1	Angeborene Linsenverlagerung
H35.8	Sonstige nbez Affektionen Netzhaut	Q12.2	Linsenkolobom
H35.9	Affektion Netzhaut, nnbez	Q12.3	Angeborene Aphakie
H43.0	Glaskörperprolaps	Q12.4	Sphärophakie
H43.2	Kristalline Ablagerungen im Glaskörper	Q12.8	Sonstige angeborene Fehlbildungen Linse
H43.3	Sonstige Glaskörpertrübungen	Q12.9	Angeborene Fehlbildung Linse, nnbez
H43.8	Sonstige Affektionen Glaskörper	Q13.0	Iriskolobom
H43.9	Affektion Glaskörper, nnbez	Q13.1	Fehlen Iris (angeboren)
H44.2	Degenerative Myopie	Q13.2	Sonstige angeborene Fehlbildungen Iris
H44.3	Sonstige degenerative Affektionen Augapfel	Q13.3	Angeborene Hornhauttrübung
H44.4	Hypotonia bulbi	Q13.4	Sonstige angeborene Fehlbildungen Kornea
H44.5	Degenerationszustände Augapfel	Q13.5	Blaue Sklera
H44.8	Sonstige Affektionen Augapfel	Q13.8	Sonst angeborene Fehlbildung vord Augenabschnitt
H44.9	Affektion Augapfel, nnbez	Q13.9	Angeborene Fehlbildung vord Augenabschnitt, nnbez
H50.6	Mechanisch bedingter Strabismus	Q14.0	Angeborene Fehlbildung Glaskörper
H50.9	Strabismus, nnbez	Q14.1	Angeborene Fehlbildung Retina
H51.0	Konjugierte Blicklähmung	Q14.2	Angeborene Fehlbildung Papille
H51.1	Konvergenzschwäche u Konvergenzexzeß	Q14.3	Angeborene Fehlbildung Chorioidea
H51.9	Störung Blickbewegungen, nnbez	Q14.8	Sonst angeborene Fehlbildung hint Augenabschnitt
H52.0	Hypermetropie	Q14.9	Angeborene Fehlbildung hint Augenabschnitt, nnbez
H52.1	Myopie	Q15.8	Sonst nbez angeborene Fehlbildungen Auge
H52.2	Astigmatismus	Q15.9	Angeborene Fehlbildung Auge, nnbez
H52.3	Anisometropie u Aniseikonie	R44.1	Optische Halluzinationen
H52.4	Presbyopie	S05.2	Rißverletz/Ruptur Auge m Prolaps/Verlust intraok Gewebe
H52.5	Akkommodationsstörungen	S05.3	Rißverletz Auge ohne Prolaps/Verlust intraok Gewebe
H52.6	Sonstige Refraktionsfehler	S05.4	Penetrierende Wunde d Orbita m/oh Fremdkörper
H52.7	Refraktionsfehler, nnbez	S05.5	Penetrierende Wunde Augapfel m Fremdkörper
H53.0	Amblyopia ex anopsia	S05.6	Penetrierende Wunde Augapfel oh Fremdkörper
H53.1	Subjektive Sehstörungen	S05.7	Abriß Augapfel
H53.3	Sonstige Störungen binokulares Sehen	Z94.7	Zustand nach Keratoplastik

Hauptdiagnose C63-2

C43.1	Bösartiges Melanom Augeniid, einschließl Kanthus	C69.4	Bösartige Neubildung: Ziliarkörper
C44.1	Sonstige BNB: Haut des Augenlides, einschließl Kanthus	C69.5	Bösartige Neubildung: Tränendrüse und Tränenwege
C69.0	Bösartige Neubildung: Konjunktiva	C69.6	Bösartige Neubildung: Orbita
C69.1	Bösartige Neubildung: Kornea	C69.8	BNB: Auge u Augenanhangsgebilde, mehr Teilber überlapp
C69.2	Bösartige Neubildung: Retina	C69.9	Bösartige Neubildung: Auge, nicht näher bezeichnet
C69.3	Bösartige Neubildung: Chorioidea		

Hauptdiagnose C63-3

B58.0	Augenerkrankung durch Toxoplasmen	E12.31	DM iVm Fehl-/Mangelernähr m Augenkomplik, entgl bez
E10.30	Prim insabh DM [T-1-Diab] m Augenkomplik, n entgl bez	E13.30	Sonst nbez Diab mell m Augenkomplik, n entgl bez
E10.31	Prim insabh DM [T-1-Diab] m Augenkomplik, entgl bez	E13.31	Sonst nbez Diab mell m Augenkomplik, entgl bez
E11.30	N prim insabh DM [T-2-Diab] m Augenkomplik, n entgl bez	E14.30	Nnbez Diab mell m Augenkomplik, n entgl bez
E11.31	N prim insabh DM [T-2-Diab] m Augenkomplik, entgl bez	E14.31	Nnbez Diab mell m Augenkomplik, entgl bez
E12.30	DM iVm Fehl-/Mangelernähr m Augenkomplik, n entgl bez	H20.0	Akute u subakute Iridozyklitis

ADRG C64**Glaukom, Katarakt und Erkrankungen des Augenlides**

Hauptdiagnose in Tabelle C64-1

DRG C64Z**Glaukom, Katarakt und Erkrankungen des Augenlides****Hauptdiagnose C64-1**

H00.1	Chalazion	H25.8	Sonstige senile Kataraktformen
H02.0	Entropium und Trichiasis Augenlid	H25.9	Senile Katarakt, nnbez
H02.1	Ektropium Augenlid	H26.3	Arzneimittelinduzierte Katarakt
H02.2	Lagophthalmus	H26.4	Cataracta secundaria
H02.3	Blepharochalasis	H26.8	Sonstige nbez Kataraktformen
H02.5	Sonst Affektionen m Auswirkung auf Augenlidfunktion	H26.9	Katarakt, nnbez
H02.7	Sonst degener Affekt Augenlid u Umgeb Auge	H40.0	Glaukomverdacht
H02.8	Sonstige nbez Affektionen Augenlid	H40.1	Primäres Weitwinkelglaukom
H02.9	Affektion Augenlid, nnbez	H40.2	Primäres Engwinkelglaukom
H04.5	Stenose u Insuffizienz Tränenwege	H40.3	Glaukom (sekundär) nach Verletzung Auge
H04.6	Sonstige Veränderungen an Tränenwegen	H40.4	Glaukom (sekundär) nach Entzündung Auge
H04.8	Sonstige Affektionen Tränenapparat	H40.5	Glaukom (sekuär) nach sonst Affekt Auge
H04.9	Affektion Tränenapparat, nnbez	H40.6	Glaukom (sekuär) nach Arzneimittelverabreichung
H25.0	Cataracta senilis incipiens	H40.8	Sonstiges Glaukom
H25.1	Cataracta nuclearis senilis	H40.9	Glaukom, nnbez
H25.2	Cataracta senilis, Morgagni-Typ	Q15.0	Angeborenes Glaukom

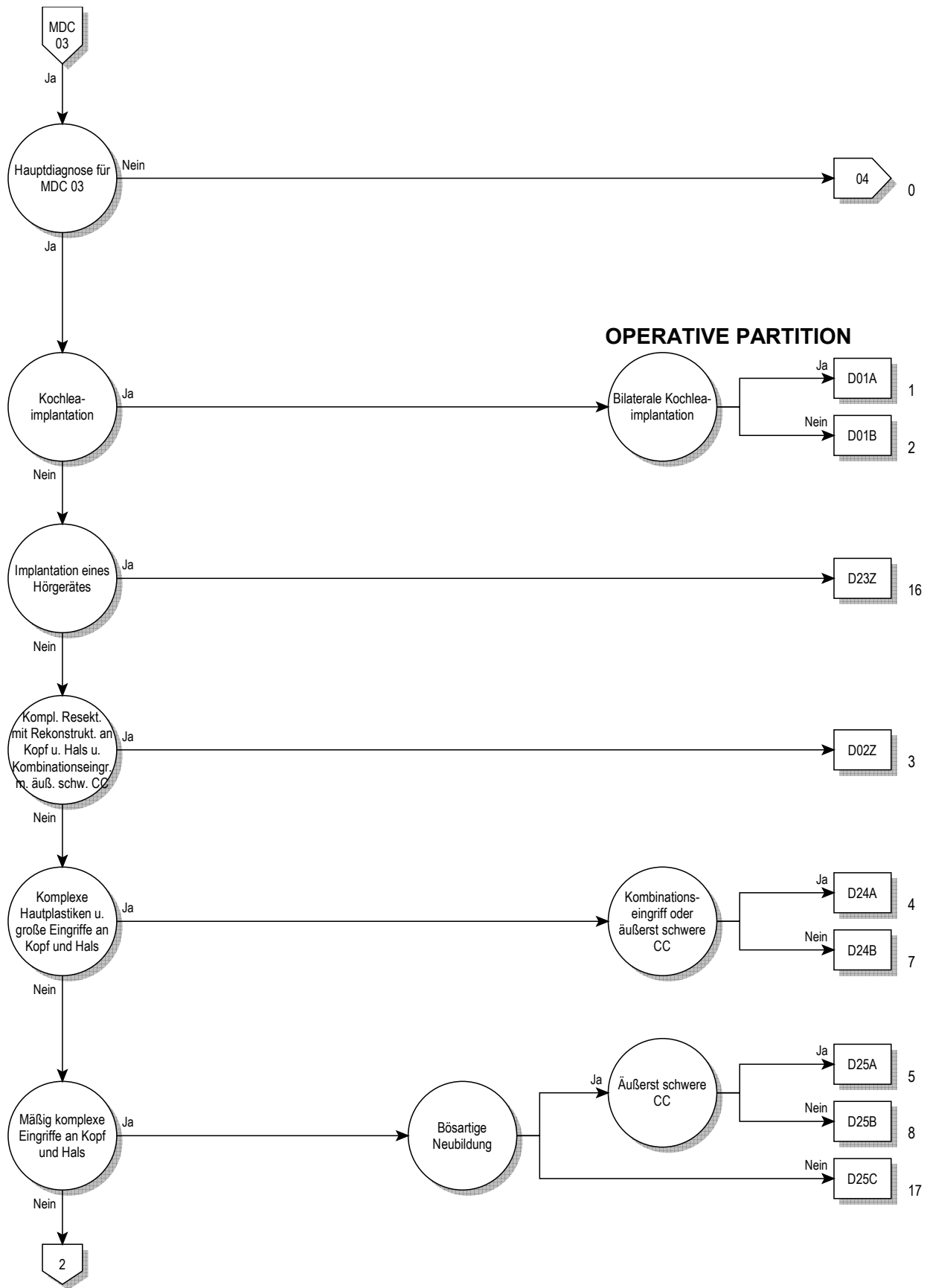
ADRGs 901, 902**OR-Prozeduren ohne Bezug**

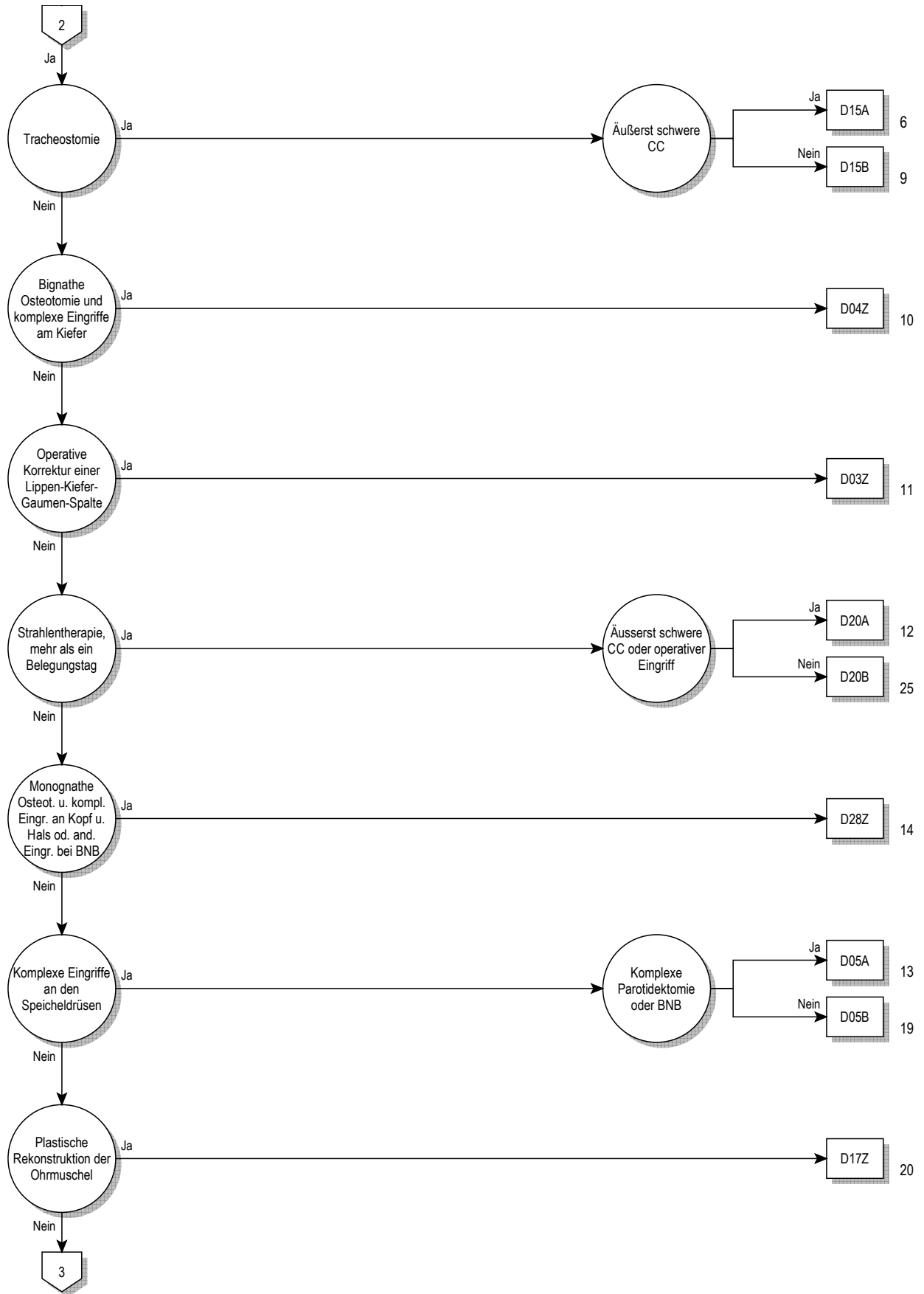
OR-Prozeduren ohne Bezug

DRGs 901A, 901B, 901C, 901D, 902Z

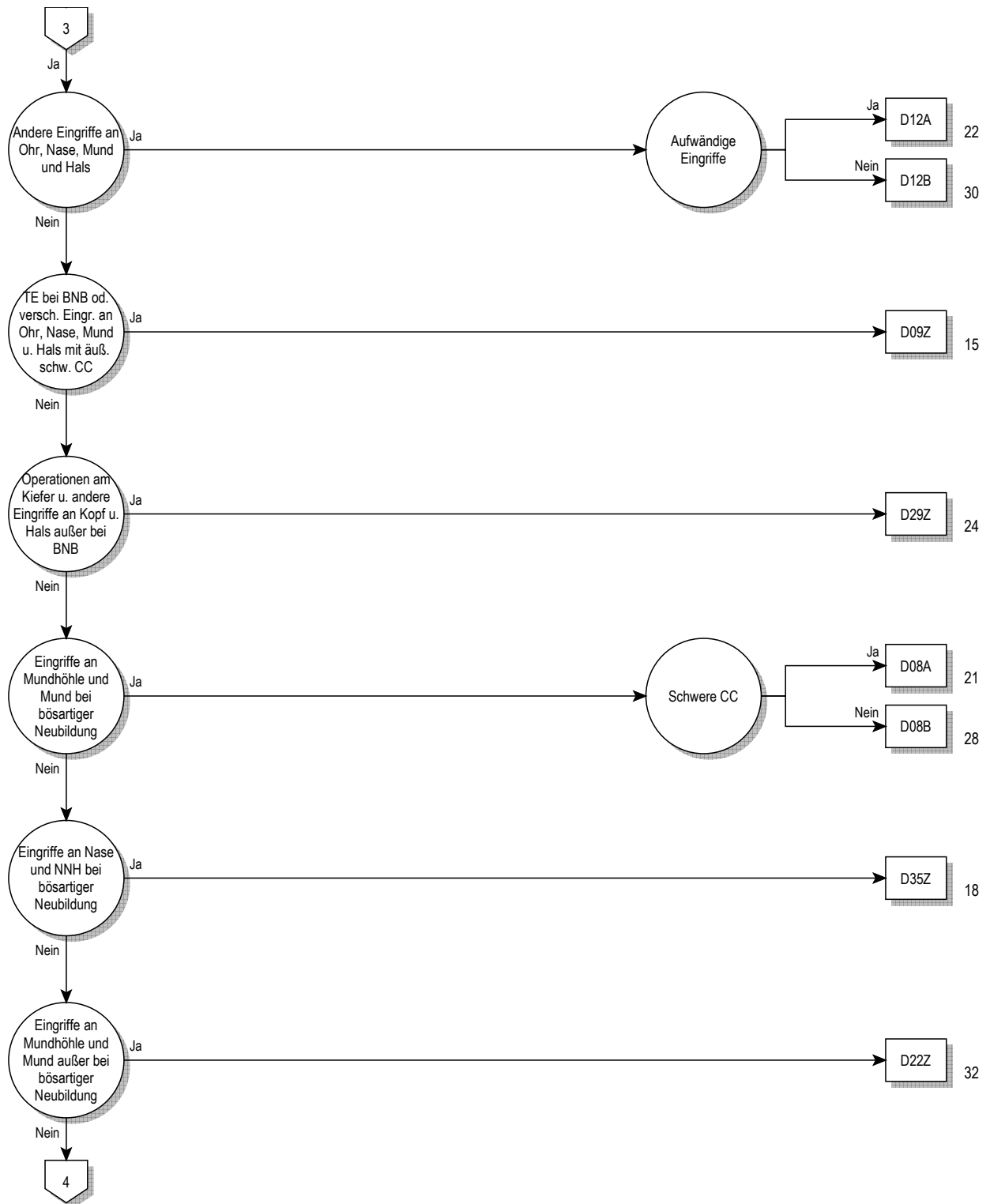
MDC 03

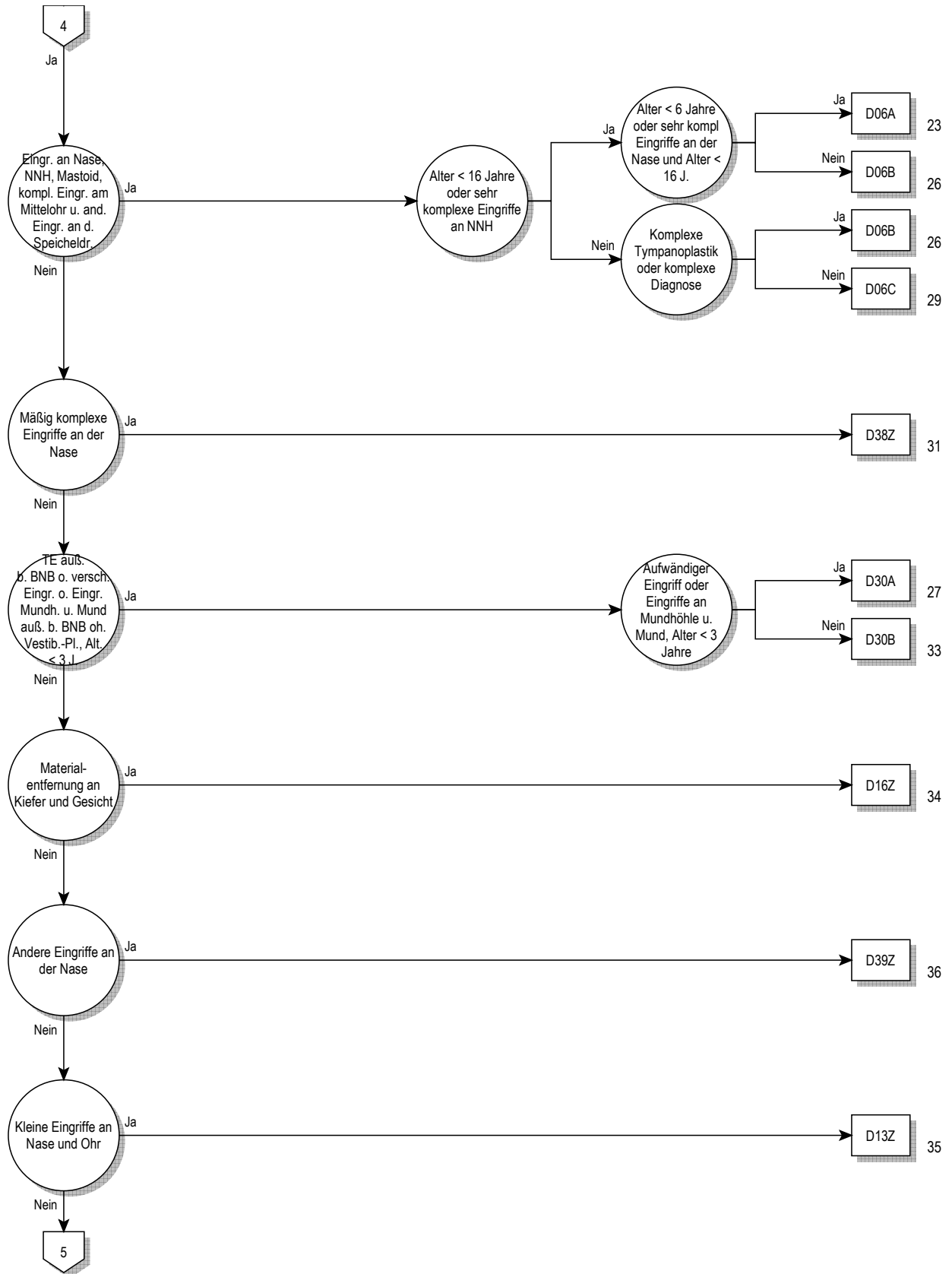
Krankheiten und Störungen
des Ohres, der Nase, des
Mundes und des Halses

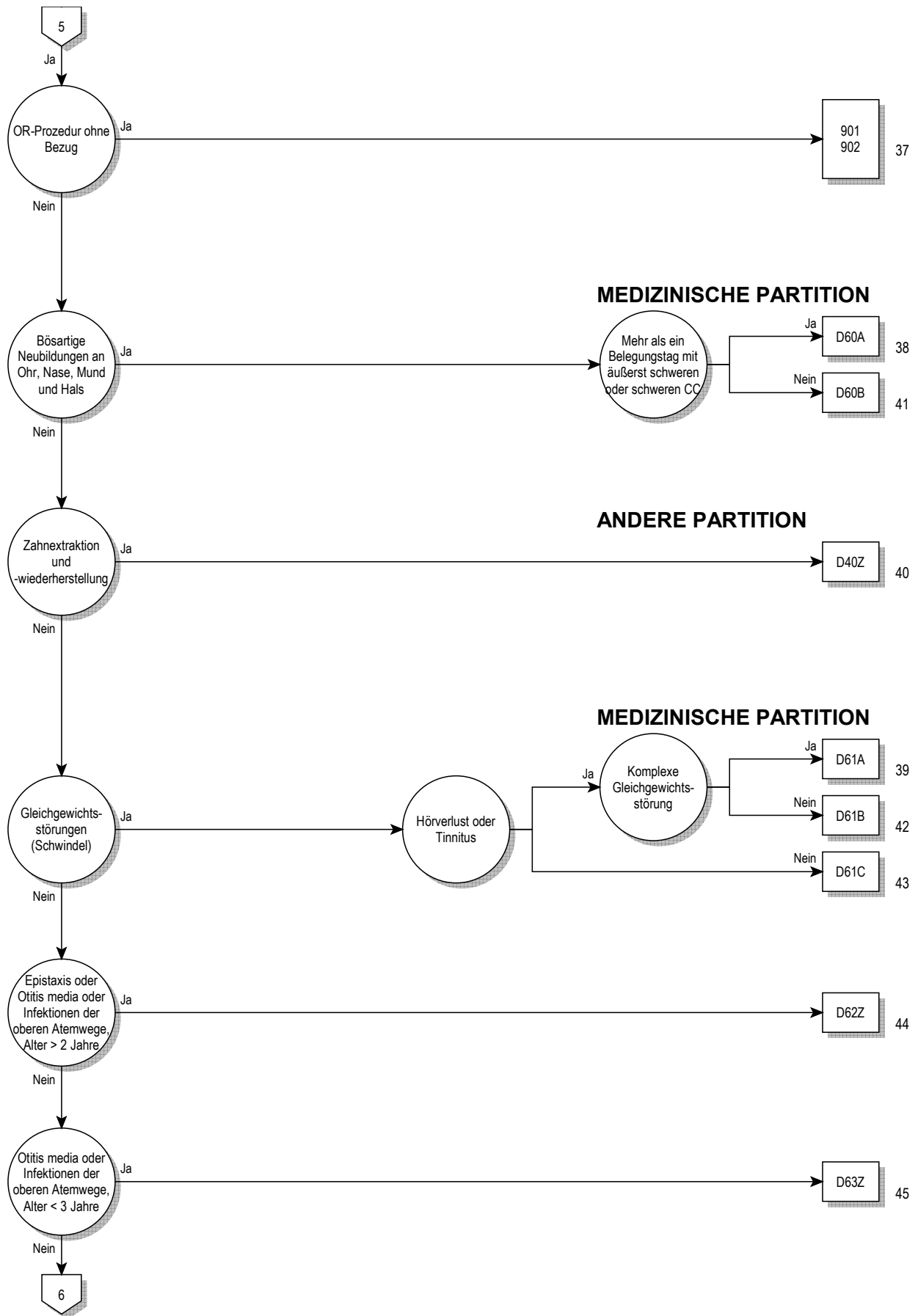




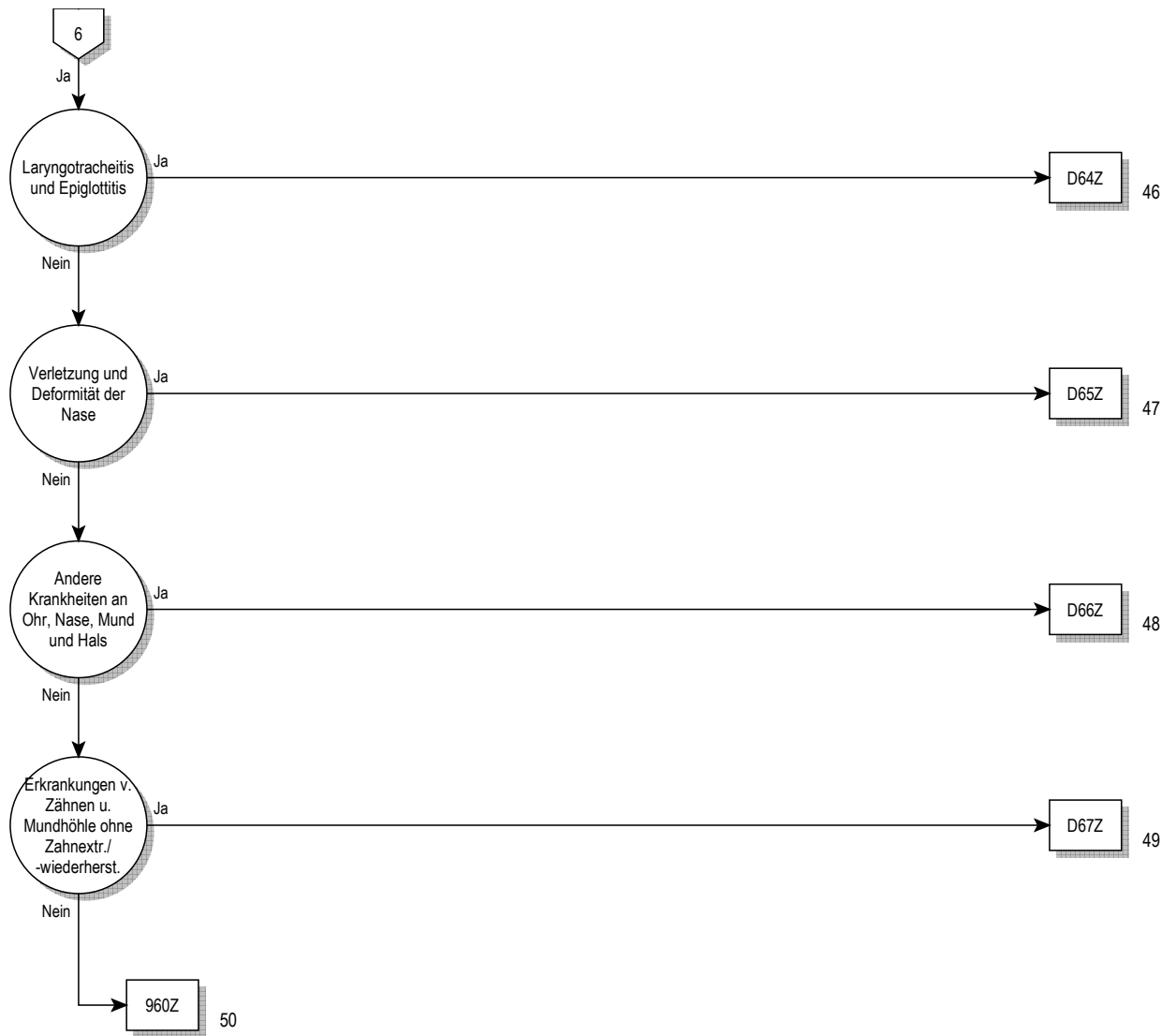
03







03



Entscheidungslogik MDC 03

Hauptdiagnose in Tabelle MDC03-0 oder Prozedur in Tabelle MDC03-1

Hauptdiagnose für MDC 03 (MDC03-0)

A18.6	Tuberkulose des Ohres	C11.1	Bösartige Neubildung: Hinterwand des Nasopharynx
A36.0	Rachendiphtherie	C11.2	Bösartige Neubildung: Seitenwand des Nasopharynx
A36.1	Nasenschleimhautdiphtherie	C11.3	Bösartige Neubildung: Vorderwand des Nasopharynx
A36.2	Kehlkopfdiphtherie	C11.8	BNB: Nasopharynx, mehrere Teilbereiche überlappend
A54.5	Gonokokkenpharyngitis	C11.9	Bösartige Neubildung: Nasopharynx, nicht näher bezeichnet
A56.4	Chlamydieninfektion des Pharynx	C12	Bösartige Neubildung des Recessus piriformis
A66.5	Gangosa	C13.0	Bösartige Neubildung: Regio postcricoidea
A69.0	Nekrotisierend-ulzeröse Stomatitis	C13.1	BNB: Aryepiglottische Falte, hypopharyngeale Seite
A69.1	Sonstige Fusospirochätosen	C13.2	Bösartige Neubildung: Hinterwand des Hypopharynx
B00.2	Gingivostomatitis herpetica u Pharyngotonsillitis herpetica	C13.8	BNB: Hypopharynx, mehrere Teilbereiche überlappend
B05.3	Masern, kompliziert durch Otitis media	C13.9	Bösartige Neubildung: Hypopharynx, nicht näher bezeichnet
B08.5	Vesikuläre Pharyngitis durch Enteroviren	C14.0	Bösartige Neubildung: Pharynx, nicht näher bezeichnet
B37.0	Candida-Stomatitis	C14.2	BNB: Lymphatischer Rachenring [Waldeyer]
C00.0	Bösartige Neubildung: Äußere Oberlippe	C14.8	BNB: Lippe, Mundhöhle u Pharynx, mehr Teilber überlapp
C00.1	Bösartige Neubildung: Äußere Unterlippe	C30.0	Bösartige Neubildung: Nasenhöhle
C00.2	Bösartige Neubildung: Äußere Lippe, nicht näher bezeichnet	C30.1	Bösartige Neubildung: Mittelohr
C00.3	Bösartige Neubildung: Oberlippe, Innenseite	C31.0	Bösartige Neubildung: Sinus maxillaris [Kieferhöhle]
C00.4	Bösartige Neubildung: Unterlippe, Innenseite	C31.1	Bösartige Neubildung: Sinus ethmoidalis [Siebbeinzellen]
C00.5	Bösartige Neubildung: Lippe, nnbez, Innenseite	C31.2	Bösartige Neubildung: Sinus frontalis [Stirnhöhle]
C00.6	Bösartige Neubildung: Lippenkommissur	C31.3	Bösartige Neubildung: Sinus sphenoidalis [Keilbeinhöhle]
C00.8	BNB: Lippe, mehrere Teilbereiche überlappend	C31.8	BNB: Nasennebenhöhlen, mehrere Teilbereiche überlappend
C00.9	Bösartige Neubildung: Lippe, nicht näher bezeichnet	C31.9	Bösartige Neubildung: Nasennebenhöhle, nnbez
C01	Bösartige Neubildung des Zungengrundes	C32.0	Bösartige Neubildung: Glottis
C02.0	Bösartige Neubildung: Zungenrücken	C32.1	Bösartige Neubildung: Supraglottis
C02.1	Bösartige Neubildung: Zungenrand	C32.2	Bösartige Neubildung: Subglottis
C02.2	Bösartige Neubildung: Zungenunterfläche	C32.3	Bösartige Neubildung: Larynxknorpel
C02.3	BNB: Vordere zwei Drittel der Zunge, Bereich nnbez	C32.8	BNB: Larynx, mehrere Teilbereiche überlappend
C02.4	Bösartige Neubildung: Zungentonsille	C32.9	Bösartige Neubildung: Larynx, nicht näher bezeichnet
C02.8	BNB: Zunge, mehrere Teilbereiche überlappend	C39.0	Bösartige Neubildung: Obere Atemwege, Teil nnbez
C02.9	Bösartige Neubildung: Zunge, nicht näher bezeichnet	C46.2	Kaposi-Sarkom Gaumen
C03.0	Bösartige Neubildung: Oberkieferzahnfleisch	C76.0	BNB ungenau bezeichneter Lok: Kopf, Gesicht u Hals
C03.1	Bösartige Neubildung: Unterkieferzahnfleisch	D00.0	Carcinoma in situ Lippe/Mundhöhle/Pharynx
C03.9	Bösartige Neubildung: Zahnfleisch, nicht näher bezeichnet	D02.0	Carcinoma in situ Larynx
C04.0	Bösartige Neubildung: Vorderer Teil des Mundbodens	D10.0	Gutartige Neubildung Lippe
C04.1	Bösartige Neubildung: Seitlicher Teil des Mundbodens	D10.1	Gutartige Neubildung Zunge
C04.8	BNB: Mundboden, mehrere Teilbereiche überlappend	D10.2	Gutartige Neubildung Mundboden
C04.9	Bösartige Neubildung: Mundboden, nicht näher bezeichnet	D10.3	Gutartige Neubildung so u nnbez Teile Mund
C05.0	Bösartige Neubildung: Harter Gaumen	D10.4	Gutartige Neubildung Tonsille
C05.1	Bösartige Neubildung: Weicher Gaumen	D10.5	Gutartige Neubildung sonstige Teile Oropharynx
C05.2	Bösartige Neubildung: Uvula	D10.6	Gutartige Neubildung Nasopharynx
C05.8	BNB: Gaumen, mehrere Teilbereiche überlappend	D10.7	Gutartige Neubildung Hypopharynx
C05.9	Bösartige Neubildung: Gaumen, nicht näher bezeichnet	D10.9	Gutartige Neubildung Pharynx, nnbez
C06.0	Bösartige Neubildung: Wangenschleimhaut	D11.0	Gutartige Neubildung Parotis
C06.1	Bösartige Neubildung: Vestibulum oris	D11.7	Gutartige Neubildung sonst große Speicheldrüsen
C06.2	Bösartige Neubildung: Retromolarregion	D11.9	Gutartige Neubildung große Speicheldrüse, nnbez
C06.8	BNB: Sonst u nnbez Teile Mund, mehrere Teilber überlapp	D14.0	Gutartige Neubildung Mittelohr/Nasenhöhle/NNH
C06.9	Bösartige Neubildung: Mund, nicht näher bezeichnet	D14.1	Gutartige Neubildung Larynx
C07	Bösartige Neubildung der Parotis	D16.5	Gutartige Neubildung Unterkieferknochen
C08.0	Bösartige Neubildung: Glandula submandibularis	D18.05	Hämangiom an Ohr/Nase/Mund/Rachen
C08.1	Bösartige Neubildung: Glandula sublingualis	D37.0	NB unsich/unbek Verhalt Lippe Mundhöh Pharynx
C08.8	BNB: Große Speicheldrüsen, mehrere Teilbereiche überlapp	D38.0	NB unsich/unbek Verhalt Larynx
C08.9	Bösartige Neubildung: Große Speicheldrüse, nnbez	H60.0	Abszeß äußeres Ohr
C09.0	Bösartige Neubildung: Fossa tonsillaris	H60.1	Phlegmone äußeres Ohr
C09.1	Bösartige Neubildung: Gaumenbogen (vorderer) (hinterer)	H60.2	Otitis externa maligna
C09.8	BNB: Tonsille, mehrere Teilbereiche überlappend	H60.3	Sonstige infektiöse Otitis externa
C09.9	Bösartige Neubildung: Tonsille, nicht näher bezeichnet	H60.4	Cholesteatom im äußeren Ohr
C10.0	Bösartige Neubildung: Vallecula epiglottica	H60.5	Akute Otitis externa, nichtinfektiös
C10.1	Bösartige Neubildung: Vorderfläche der Epiglottis	H60.8	Sonstige Otitis externa
C10.2	Bösartige Neubildung: Seitenwand des Oropharynx	H60.9	Otitis externa, nnbez
C10.3	Bösartige Neubildung: Hinterwand des Oropharynx	H61.0	Perichondritis äußeres Ohr
C10.4	Bösartige Neubildung: Kiemengang	H61.1	Nichtinfektiöse KH Ohrmuschel
C10.8	BNB: Oropharynx, mehrere Teilbereiche überlappend	H61.2	Zeruminalpfropf
C10.9	Bösartige Neubildung: Oropharynx, nicht näher bezeichnet	H61.3	Erworbene Stenose äußerer Gehörgang
C11.0	Bösartige Neubildung: Obere Wand des Nasopharynx	H61.8	Sonstige nbez KH äußerer Ohr

H61.9	KH äußeres Ohr, nnbez	H90.0	Beidseitiger Hörverlust durch Schalleitungsstörung
H62.0	Otitis externa b aokl bakteriellen KH	H90.1	1seit Hörverl du SchalleitStör b n eingeschr Hörverl and Seite
H62.1	Otitis externa b aokl VirusKH	H90.2	Hörverlust d SchalleitStör, nnbez
H62.2	Otitis externa b aokl Mykosen	H90.3	Beidseitiger Hörverlust d Schallempfindstörung
H62.3	Otitis externa b sonst aokl infekt u paras KH	H90.4	Hörv d Schallempf-Stör b n eingeschr Hörvern and Seite
H62.4	Otitis externa bei sonst aokl KH	H90.5	Hörverlust durch Schallempfindungsstör, nnbez
H62.8	Sonst KH äußeres Ohr b aokl KH	H90.6	Komb beidseitiger Hörverl d Schalleit-/Schallempfindstör
H65.0	Akute seröse Otitis media	H90.7	Komb eins Hörverl d Schalleit-/empfindstör, a S n eingeschr
H65.1	Sonstige akute nichteitrige Otitis media	H90.8	Komb Hörverlust d Schalleit-/Schallempf-Stör, nnbez
H65.2	Chronische seröse Otitis media	H91.0	Ototoxischer Hörverlust
H65.3	Chronische muköse Otitis media	H91.1	Presbyakusis
H65.4	Sonstige chronische nichteitrige Otitis media	H91.2	Idiopathischer Hörsturz
H65.9	Nichteitrige Otitis media, nnbez	H91.3	Taubstummheit, aonkl
H66.0	Akute eitrig Otitis media	H91.8	Sonstiger nbez Hörverlust
H66.1	Chronische mesotympanale eitrig Otitis media	H91.9	Hörverlust, nnbez
H66.2	Chronische epitympanale Otitis media	H92.0	Otalgie
H66.3	Sonstige chronische eitrig Otitis media	H92.1	Otorrhoe
H66.4	Eitrig Otitis media, nnbez	H92.2	Blutung äußerer Gehörgang
H66.9	Otitis media, nnbez	H93.0	Degenerative u vaskuläre KH Ohr
H67.0	Otitis media b aokl bakt KH	H93.1	Tinnitus aurium
H67.1	Otitis media b aokl VirusKH	H93.2	Sonstige abnorme Hörempfindungen
H67.8	Otitis media b sonst aokl KH	H93.3	KH Nervus vestibulocochlearis [VIII Hirnnerv]
H68.0	Entzündung Tuba auditiva	H93.8	Sonstige nbez KH Ohr
H68.1	Verschluss Tuba auditiva	H93.9	Krankheit Ohr, nnbez
H69.0	Erweiterte Tuba auditiva	H94.0	Entz N vestibulocochlearis [VIII] b aokl infekt/paras KH
H69.8	Sonstige nbez KH Tuba auditiva	H94.8	Sonst nbez KH Ohr b aokl KH
H69.9	KH Tuba auditiva, nnbez	H95.0	Rez Cholesteatom Mastoidhöhle nach Mastoidektom
H70.0	Akute Mastoiditis	H95.1	Sonstige Krankheiten nach Mastoidektomie
H70.1	Chronische Mastoiditis	H95.8	Sonst KH Ohr u Warzenfortsatz nach med Maßn
H70.2	Petrositis	J00	Akute Rhinopharyngitis [Erkältungsschnupfen]
H70.8	Sonstige Mastoiditis u verwandte Zustände	J01.0	Akute Sinusitis maxillaris
H70.9	Mastoiditis, nnbez	J01.1	Akute Sinusitis frontalis
H71	Cholesteatom Mittelohr	J01.2	Akute Sinusitis ethmoidalis
H72.0	Zentrale Perforation Trommelfell	J01.3	Akute Sinusitis sphenoidalis
H72.1	Trommelfellperforation Recessus epitympanicus	J01.4	Akute Pansinusitis
H72.2	Sonstige randständige Trommelfellperforationen	J01.8	Sonstige akute Sinusitis
H72.8	Sonstige Trommelfellperforationen	J01.9	Akute Sinusitis, nnbez
H72.9	Trommelfellperforation, nnbez	J02.0	Streptokokken-Pharyngitis
H73.0	Akute Myringitis	J02.8	Akute Pharyngitis d sonstige nbez Erreger
H73.1	Chronische Myringitis	J02.9	Akute Pharyngitis, nnbez
H73.8	Sonstige nbez Krankheiten Trommelfell	J03.0	Streptokokken-Tonsillitis
H73.9	Krankheit Trommelfell, nnbez	J03.8	Akute Tonsillitis d sonstige nbez Erreger
H74.0	Tympanosklerose	J03.9	Akute Tonsillitis, nnbez
H74.1	Otitis media adhaesiva	J04.0	Akute Laryngitis
H74.2	KontUnterbr od Dislok Gehörknöchelchenkette	J04.2	Akute Laryngotracheitis
H74.3	Sonst erworbene Anomalien Gehörknöchelchen	J05.0	Akute obstruktive Laryngitis [Krupp]
H74.4	Polyp im Mittelohr	J05.1	Akute Epiglottitis
H74.8	Sonst nbez KH Mittelohr u Warzenfortsatz	J06.0	Akute Laryngopharyngitis
H74.9	KH des Mittelohres u des Warzenfortsatzes, nnbez	J06.8	Sonst akute Infekt an mehreren Lok ob Atemwege
H75.0	Mastoiditis b aokl infekt u parasitären KH	J06.9	Akute Infektion obere Atemwege, nnbez
H75.8	Sonst nbez KH Mittelohr u Warzenfortsatz b aokl KH	J10.1	Grippe m so Manifestat an Atemw, Influenzavir nachg
H80.0	Otosklerose m Beteil Fenestra vestibuli, nichtoblit	J11.1	Grippe m so Manifestat an Atemw, Viren nicht nachg
H80.1	Otosklerose m Beteil Fenestra vestibuli, obliterierend	J30.0	Rhinopathia vasomotorica
H80.2	Otosclerosis cochleae	J30.1	Allergische Rhinopathie durch Pollen
H80.8	Sonstige Otosklerose	J30.2	Sonstige saisonale allergische Rhinopathie
H80.9	Otosklerose, nnbez	J30.3	Sonstige allergische Rhinopathie
H81.0	Ménière-Krankheit	J30.4	Allergische Rhinopathie, nnbez
H81.1	Benigner paroxysmaler Schwindel	J31.0	Chronische Rhinitis
H81.2	Neuropathia vestibularis	J31.1	Chronische Rhinopharyngitis
H81.3	Sonstiger peripherer Schwindel	J31.2	Chronische Pharyngitis
H81.4	Schwindel zentraler Ursprung	J32.0	Chronische Sinusitis maxillaris
H81.8	Sonstige Störungen Vestibularfunktion	J32.1	Chronische Sinusitis frontalis
H81.9	Störung Vestibularfunktion, nnbez	J32.2	Chronische Sinusitis ethmoidalis
H82	Schwindelsyndrome b aokl KH	J32.3	Chronische Sinusitis sphenoidalis
H83.0	Labyrinthitis	J32.4	Chronische Pansinusitis
H83.1	Labyrinthfistel	J32.8	Sonstige chronische Sinusitis
H83.2	Funktionsstörung Labyrinth	J32.9	Chronische Sinusitis, nnbez
H83.3	Lärmschädigungen Innenohr	J33.0	Polyp Nasenhöhle
H83.8	Sonstige nbez KH Innenohr	J33.1	Polyposis nasalis deformans
H83.9	KH Innenohr, nnbez	J33.8	Sonstige Polypen Nasennebenhöhlen

J33.9	Nasenpolyp, nnbez	K04.8	Radikuläre Zyste
J34.0	Abszeß, Furunkel u Karbunkel Nase	K04.9	So u nnbez KH Pulpa u periapikales Gewebe
J34.1	Zyste od Mukozele Nase u NNH	K05.0	Akute Gingivitis
J34.2	Nasenseptumdeviation	K05.1	Chronische Gingivitis
J34.3	Hypertrophie Nasenmuscheln	K05.2	Akute Parodontitis
J34.8	Sonst nbez KH Nase u NNH	K05.3	Chronische Parodontitis
J35.0	Chronische Tonsillitis	K05.4	Parodontose
J35.1	Hyperplasie der Gaumenmandeln	K05.5	Sonstige KH Parodont
J35.2	Hyperplasie der Rachenmandel	K05.6	KH Parodont, nnbez
J35.3	Hyperplasie Gaumenmandeln m Hyperplasie Rachenmandel	K06.0	Gingivaretraktion
J35.8	Sonst chron Krankheiten Gaumenmandeln u Rachenmandel	K06.1	Gingivahyperplasie
J35.9	Chron Krankheit Gaumenmandeln u Rachenmandel, nnbez	K06.2	Gingivaläs/Läsionen zahnl AlvKamm iVm Trauma
J36	Peritonsillarabszeß	K06.8	Sonst nbez KH Gingiva u zahnl AlvKamm
J37.0	Chronische Laryngitis	K06.9	KH Gingiva u zahnl AlvKamm, nnbez
J37.1	Chronische Laryngotracheitis	K07.0	Stärkere Anomalien Kiefergröße
J38.00	Lähmung der Stimmrippen u des Kehlkopfes: Nnbez	K07.1	Anomalien Kiefer-Schädelbasis-Verhältnis
J38.01	Lähm der Stimmlipp u des Kehlkopfes: Einseitig, partiell	K07.2	Anomalien Zahnbogenverhältnis
J38.02	Lähm der Stimmlipp u des Kehlkopfes: Einseitig, komplett	K07.3	Zahnstellungsanomalien
J38.03	Lähm der Stimmlipp u des Kehlkopfes: Beidseitig, partiell	K07.4	Fehlerhafte Okklusion, nnbez
J38.1	Polyp der Stimmrippen u des Kehlkopfes	K07.5	Funktionelle dentofaziale Anomalien
J38.2	Stimmrippknötchen	K07.6	Krankheiten Kiefergelenk
J38.3	Sonstige Krankheiten der Stimmrippen	K07.8	Sonstige dentofaziale Anomalien
J38.4	Larynxödem	K07.9	Dentofaziale Anomalie, nnbez
J38.5	Laryngospasmus	K08.0	Zahnverfall d systemische Ursachen
J38.6	Kehlkopfstenose	K08.1	Zahnverlust d Unfall/Extrakt/lokal parodont KH
J38.7	Sonstige Krankheiten des Kehlkopfes	K08.2	Atrophie zahnlloser Alveolarkamm
J39.0	Retropharyngealabszess und Parapharyngealabszess	K08.3	Verbliebene Zahnwurzel
J39.1	Sonstiger Abszess des Rachenraumes	K08.81	Pathologische Zahnfraktur
J39.2	Sonstige Krankheiten des Rachenraumes	K08.88	Sonst nbez KH Zähne u Zahnhalteapparat
J39.3	Hypersensitivitätsreaktion der oberen Atemwege, Lok nnbez	K08.9	KH Zähne u Zahnhalteapparat, nnbez
J39.80	Erworbene Stenose der Trachea	K09.0	Entwicklungsbedingte odontogene Zysten
J39.88	Sonstige nbez Krankheiten der oberen Atemwege	K09.1	EntwBedingte (nichtodontog) Zysten Mundregion
J39.9	Krankheit der oberen Atemwege, nnbez	K09.2	Sonstige Kieferzysten
K00.0	Anodontie	K09.8	Sonstige Zysten Mundregion, aonkl
K00.1	Hyperodontie	K09.9	Zyste Mundregion, nnbez
K00.2	Abnormitäten in Größe u Form Zähne	K10.0	Entwicklungsbedingte KH Kiefer
K00.3	Schmelzflecken [Mottled teeth]	K10.1	Zentrales Riesenzellgranulom Kiefer
K00.4	Störungen in Zahnbildung	K10.20	Maxill Absz oh Ang Ausbreit n retromaxill/Fossa canina
K00.5	Hereditäre Störungen Zahnstruktur, aonkl	K10.21	Maxill Absz m Ang Ausbreit n retromaxill/Fossa canina
K00.6	Störungen Zahndurchbruchs	K10.28	Sonst nbez entzündl Zustand Kiefer
K00.7	Dentitionskrankheit	K10.29	Entz Zustand Kiefer, nnbez
K00.8	Sonstige Störungen Zahnentwicklung	K10.3	Alveolitis Kiefer
K00.9	Störung Zahnentwicklung, nnbez	K10.8	Sonstige nbez KH Kiefer
K01.0	Retinierte Zähne	K10.9	KH Kiefer, nnbez
K01.1	Impaktierte Zähne	K11.0	Speicheldrüsenatrophie
K02.0	Karies, auf den Zahnschmelz begrenzt	K11.1	Speicheldrüsenhypertrophie
K02.1	Karies Dentins	K11.2	Sialadenitis
K02.2	Karies Zements	K11.3	Speicheldrüsenabszeß
K02.3	Kariesmarke	K11.4	Speicheldrüsenfistel
K02.4	Odontoklasie	K11.5	Sialolithiasis
K02.8	Sonstige Zahnkaries	K11.6	Mukozele Speicheldrüsen
K02.9	Zahnkaries, nnbez	K11.7	Störungen Speichelsekretion
K03.0	Ausgeprägte Attrition Zähne	K11.8	Sonstige KH Speicheldrüsen
K03.1	Abrasion Zähne	K11.9	KH Speicheldrüsen, nnbez
K03.2	Erosion Zähne	K12.0	Rezidivierende orale Aphthen
K03.3	Pathologische Zahnresorption	K12.1	Sonstige Formen Stomatitis
K03.4	Hyperzementose	K12.20	Mund- (Boden-) Phlegmone
K03.5	Ankylose Zähne	K12.21	SubmandAbsz oA Ausbreit n mediast/parapharyng/zervik
K03.6	Auflagerungen [Beläge] auf den Zähnen	K12.22	SubmandAbsz m Ausbreit n mediast/parapharyng/zervik
K03.7	Farbänd Zahnhartsubst nach Zahndurchbruch	K12.23	Wangenabszeß
K03.8	Sonstige nbez KH Zahnhartsubstanzen	K12.28	Sonst Phlegmon u Absz Mund
K03.9	KH Zahnhartsubstanzen, nnbez	K12.29	Phlegm u Absz Mund, nnbez
K04.0	Pulpitis	K12.3	Orale Mukositis (ulzerativ)
K04.1	Pulpanekrose	K13.0	KH Lippen
K04.2	Pulpadegeneration	K13.1	Wangen- u Lippenbiß
K04.3	Abnorme Bildung Zahnhartsubstanz in Pulpa	K13.2	Leukoplakie u so Affekt Mundhöhlenepithel/Zunge
K04.4	Akute apikale Parodontitis pulpalen Ursprungs	K13.3	Haarleukoplakie
K04.5	Chronische apikale Parodontitis	K13.4	Granulom u granulomähnL Läsionen Mundschleimht
K04.6	Periapikaler Abszeß m Fistel	K13.5	Orale submuköse Fibrose
K04.7	Periapikaler Abszeß oh Fistel	K13.6	Irritative Hyperplasie Mundschleimhaut

K13.7	So u nnbez Läsionen Mundschleimhaut	Q38.1	Ankyloglosson
K14.0	Glossitis	Q38.2	Makroglossie (angeboren)
K14.1	Lingua geographica	Q38.3	Sonstige angeborene Fehlbildungen Zunge
K14.2	Glossitis rhombica mediana	Q38.4	Angeb Fehlbildung Speicheldrüsen u deren AusführGänge
K14.3	Hypertrophie Zungenpapillen	Q38.5	Angeborene Fehlbildungen Gaumen, aonkl
K14.4	Atrophie Zungenpapillen	Q38.6	Sonstige angeborene Fehlbildungen Mund
K14.5	Lingua plicata	Q38.7	Schlundtasche
K14.6	Glossodynie	Q38.8	Sonstige angeborene Fehlbildungen Rachen
K14.8	Sonstige KH Zunge	R04.0	Epistaxis
K14.9	KH Zunge, nnbez	R04.1	Blutung aus Rachen
M95.0	Erworbene Deformität Nase	R06.5	Mundatmung
M95.1	Blumenkohlohr	R06.7	Niesen
Q16.0	Angeborenes Fehlen Ohrmuschel	R07.0	Halsschmerzen
Q16.1	Angeb Fehlen, Atriesie u Striktur (äußeren) Gehörgang	R19.6	Mundgeruch
Q16.2	Fehlen Tuba auditiva (angeboren)	R42	Schwindel u Taumel
Q16.3	Angeborene Fehlbildung Gehörknöchelchen	R49.0	Dysphonie
Q16.4	Sonst angeborene Fehlbildung Mittelohr	R49.1	Aphonie
Q16.5	Angeborene Fehlbildung Innenohr	R49.2	Rhinophonia (aperta) (clausa)
Q16.9	Angeb Fehlbild Ohr als Urs Beeinträcht Hörvermögen, nnbez	R49.8	So u nnbez Störungen Stimme
Q17.0	Akzessorische Ohrmuschel	R68.2	Mundtrockenheit, nnbez
Q17.1	Makrotie	S01.20	Offene Wunde Nase, Teil nnbez
Q17.2	Mikrotie	S01.21	Offene Wunde, äußere Haut Nase
Q17.3	Sonstiges fehlgebildetes Ohr	S01.22	Offene Wunde, Nasenlöcher
Q17.4	Lageanomalie Ohr	S01.23	Offene Wunde, Nasenseptum
Q17.5	Abstehendes Ohr	S01.29	Offene Wunde, sonstige und mehrere Teile Nase
Q17.8	Sonstige nbez angeborene Fehlbildungen Ohr	S01.30	Offene Wunde Ohr, Teil nnbez
Q17.9	Angeborene Fehlbildung Ohr, nnbez	S01.31	Offene Wunde, Ohrmuschel
Q18.0	Branchiogene(r) Sinus, Fistel u Zyste	S01.33	Offene Wunde, Tragus
Q18.1	Präaurikuläre(r) Sinus u Zyste	S01.34	Offene Wunde, äußerer Gehörgang
Q18.2	Sonstige branchiogene Fehlbildungen	S01.35	Offene Wunde, Tuba auditiva
Q18.4	Makrostomie	S01.36	Offene Wunde, Gehörknöchelchen
Q18.5	Mikrostomie	S01.37	Offene Wunde, Trommelfell
Q18.6	Makrocheilie	S01.38	Offene Wunde, Innenohr
Q18.7	Mikrocheilie	S01.39	Offene Wunde, sonst u mehrere Teile Ohr Gehörstrukturen
Q18.8	Sonst nbez angeb Fehlbildungen Gesicht u Hals	S01.42	Offene Wunde, Oberkieferregion
Q30.0	Choanalatresie	S01.43	Offene Wunde, Unterkieferregion
Q30.1	Agensie u Unterentwicklung Nase	S01.50	Offene Wunde, Mund, Teil nnbez
Q30.2	Nasenfurche, Naseneinkerbung u Spaltnase	S01.51	Offene Wunde, Lippe
Q30.3	Angeborene Perforation Nasenseptum	S01.52	Offene Wunde, Wangenschleimhaut
Q30.8	Sonstige angeborene Fehlbildungen Nase	S01.53	Offene Wunde, Zahnfleisch (Processus alveolaris)
Q30.9	Angeborene Fehlbildung Nase, nnbez	S01.54	Offene Wunde, Zunge u Mundboden
Q31.0	Kehlkopfsegel	S01.55	Offene Wunde, Gaumen
Q31.1	Angeborene subglottische Stenose	S01.59	Offene Wunde, sonstige u mehrere Teile Lippe u Mundhöhle
Q31.2	Hypoplasie Kehlkopf	S02.2	Nasenbeinfraktur
Q31.3	Laryngozele (angeboren)	S02.4	Fraktur Jochbein u Oberkiefer
Q31.5	Angeb Laryngomalazie	S02.5	Zahnfraktur
Q31.8	Sonst angeborene Fehlbildung Kehlkopf	S02.60	Unterkieferfraktur, Teil nnbez
Q31.9	Angeborene Fehlbildung Kehlkopf, nnbez	S02.61	Unterkieferfraktur, Processus condylaris
Q32.0	Angeborene Tracheomalazie	S02.62	Unterkieferfraktur, Subkondylär
Q32.1	Sonstige angeborene Fehlbildungen Trachea	S02.63	Unterkieferfraktur, Processus coronoideus
Q32.2	Angeborene Bronchomalazie	S02.64	Unterkieferfraktur, Ramus mandibulae, nnbez
Q32.3	Angeborene Bronchusstenose	S02.65	Unterkieferfraktur, Angulus mandibulae
Q32.4	Sonst angeborene Fehlbildung Bronchien	S02.66	Unterkieferfraktur, Symphysis mandibulae
Q35.1	Spalte harter Gaumen	S02.67	Unterkieferfraktur, Pars alveolaris
Q35.3	Spalte weicher Gaumen	S02.68	Unterkieferfrx, Corpus mandibulae, sonst u nnbez Teile
Q35.5	Spalte harter u weicher Gaumen	S02.69	Unterkieferfraktur, mehrere Teile
Q35.7	Uvulaspalte	S03.0	Kieferluxation
Q35.9	Gaumenspalte, nnbez	S03.2	Zahnluxation
Q36.0	Lippenspalte, beidseitig	S03.4	Verstauchung u Zerrung Kiefer
Q36.1	Lippenspalte, median	S04.6	Verletzung Nervus vestibulocochlearis
Q36.9	Lippenspalte, einseitig	S08.1	Traumatische Amputation Ohr
Q37.0	Spalte harter Gaumen m beidseitiger Lippenspalte	S09.2	Traumatische Trommelfellruptur
Q37.1	Spalte harter Gaumen m einseitiger Lippenspalte	S11.01	Offene Wunde: Kehlkopf
Q37.2	Spalte weicher Gaumen m beidseitiger Lippenspalte	S11.21	Offene Wunde: Rachen
Q37.3	Spalte weicher Gaumen m einseitiger Lippenspalte	S11.22	Offene Wunde: Ösophagus, Pars cervicalis
Q37.4	Spalte harter/weicher Gaumen m beidseitiger Lippenspalte	S12.8	Fraktur sonstiger Teile im Bereich Hals
Q37.5	Spalte harter/weicher Gaumen m einseitiger Lippenspalte	T16	Fremdkörper im Ohr
Q37.8	Gaumenspalte, nnbez, m beidseitiger Lippenspalte	T17.0	Fremdkörper in einer Nasennebenhöhle
Q37.9	Gaumenspalte, nnbez, m einseitiger Lippenspalte	T17.1	Fremdkörper im Nasenloch
Q38.0	Angeborene Fehlbildungen Lippen, aonkl	T17.2	Fremdkörper im Rachen

T17.3	Fremdkörper im Kehlkopf
T18.0	Fremdkörper im Mund
T28.0	Verbrennung des Mundes und des Rachens
T28.5	Verätzung des Mundes und des Rachens

T70.0	Barotrauma Ohr
T70.1	Barotrauma Nasennebenhöhlen
T75.3	Kinetose

Prozedur für MDC 03 (MDC03-1)

20.96↔	Implantation oder Ersatz einer Kochleaprothese, n.n.bez.
20.97↔	Implantation oder Ersatz einer einkanalen Kochleaprothese

20.98↔	Implantation oder Ersatz einer mehrkanaligen Kochleaprothese
--------	--

ADRG D01**Kochleaimplantation**

Prozedur in Tabelle D01-1

DRG D01A**Kochleaimplantation, bilateral**

Mindestens zwei Prozeduren in Tabelle D01-1 oder beidseitige Prozedur in Tabelle D01-1

DRG D01B**Kochleaimplantation, unilateral****Prozedur D01-1**

20.96↔	Implantation oder Ersatz einer Kochleaprothese, n.n.bez.
20.97↔	Implantation oder Ersatz einer einkanalen Kochleaprothese

20.98↔	Implantation oder Ersatz einer mehrkanaligen Kochleaprothese
--------	--

ADRG D02**Komplexe Resektionen mit Rekonstruktionen an Kopf und Hals und Kombinationseingriff mit äußerst schweren CC**

Prozedur in Tabelle D02-1 und Prozedur in Tabelle D02-2 oder PCCL > 3 und Prozedur in Tabelle D02-3 und Prozedur in Tabelle D02-4

DRG D02Z**Komplexe Resektionen mit Rekonstruktionen an Kopf und Hals und Kombinationseingriff mit äußerst schweren CC****Prozedur D02-1**

25.2x.00↔	Partielle Glossektomie, n.n.bez.
25.2x.09↔	Partielle Glossektomie, sonstige
25.2x.10↔	Partielle Glossektomie, transoraler Zugang, n.n.bez.
25.2x.11↔	Part Glossekt, transoraler Zugang, oh Rekonstruktion
25.2x.12↔	Part Glossekt, transoraler Zugang, Reko m lok Schleimh
25.2x.13↔	Part Glossekt, transoraler Zugang, Reko m myokutanem Lp
25.2x.14↔	Part Glossekt, transoraler Zugang, Reko m fr mkrvsknst Tx
25.2x.19↔	Part Glossekt, transoraler Zugang, m sonstiger Reko
25.2x.20↔	Part Glossekt, transmandibularär Zugang, n.n.bez.
25.2x.21↔	Part Glossekt, transmandibularär Zugang, oh Reko
25.2x.22↔	Part Glossekt, transmandibularär Zugang, Reko m lok Schleimh
25.2x.23↔	Part Glossekt, transmandibularär Zugang, Reko m myokutanem Lp
25.2x.24↔	Part Glossekt, transmandibularär Zugang, m So Reko
25.2x.29↔	Part Glossekt, transmandibularär Zugang, m So Reko
25.2x.30↔	Pelviglossektomie, transoraler Zugang, n.n.bez.
25.2x.31↔	Pelviglekt, transoraler Zugang, oh Rekonstruktion
25.2x.32↔	Pelviglekt, transoraler Zugang, Reko m lok Schleimhaut
25.2x.33↔	Pelviglekt, transoraler Zugang, Reko m myokutanem Lp
25.2x.34↔	Pelviglekt, transoraler Zugang, Reko m fr mkrvsknst Tx
25.2x.39↔	Pelviglekt, transoraler Zugang, m sonstiger Reko
25.2x.40↔	Pelviglossektomie, transmandibularär Zugang, n.n.bez.
25.2x.41↔	Pelviglekt, transmandibularär Zugang, oh Reko
25.2x.42↔	Pelviglekt, transmandibularär Zugang, Reko m lok Schleimh
25.2x.43↔	Pelviglekt, transmandibularär Zugang, Reko m myokutanem Lp
25.2x.44↔	Pelviglekt, transmandibularär Zugang, Reko m fr mkrvsknst Tx
25.2x.49↔	Pelviglekt, transmandibularär Zugang, m sonstiger Reko
25.2x.50↔	Pelviglossomandibulektomie, n.n.bez.
25.2x.51↔	Pelviglossomandibulektomie, ohne Rekonstruktion
25.2x.52↔	Pelviglossomekt, Rekonstruktion m lok Schleimhaut

25.2x.53↔	Pelviglossomekt, Rekonstruktion m myokutanem Lp
25.2x.54↔	Pelviglossomekt, Reko m fr mikrovaskanast Tx
25.2x.59↔	Pelviglossomandibulektomie, mit sonstiger Rekonstruktion
25.3x.00↔	Vollständige Glossektomie, n.n.bez.
25.3x.09↔	Vollständige Glossektomie, sonstige
25.3x.10↔	Vollständige Glossekt, transoraler Zugang, n.n.bez.
25.3x.11↔	Vollständige Glossekt, transoraler Zugang, oh Reko
25.3x.12↔	Vollständige Glossekt, transoraler Zugang, Reko m lok Schleimh
25.3x.13↔	Vollständige Glossekt, transoraler Zugang, Reko m myokutanem Lp
25.3x.14↔	Vollständige Glossekt, transoraler Zugang, Reko m fr mkrvsknst Tx
25.3x.19↔	Vollständige Glossekt, transoraler Zugang, m So Reko
25.3x.20↔	Vollständige Glossekt, transmandibularär Zugang, n.n.bez.
25.3x.21↔	Vollständige Glossekt, transmandibularär Zugang, oh Reko
25.3x.22↔	Vollständige Glossekt, transmandibularär Zugang, Reko m lok Schleimh
25.3x.23↔	Vollständige Glossekt, transmandibularär Zugang, Reko m myokutanem Lp
25.3x.24↔	Vollständige Glossekt, transmandibularär Zugang, Reko m fr mkrvsknst Tx
25.3x.29↔	Vollständige Glossekt, transmandibularär Zugang, m so Reko
25.3x.30↔	Vollständige Pelviglossektomie, transoraler Zugang, n.n.bez.
25.3x.31↔	Vollständige Pelviglekt, transoraler Zugang, oh Reko
25.3x.32↔	Vollständige Pelviglekt, transoraler Zugang, Reko m lok Schleimh
25.3x.33↔	Vollständige Pelviglekt, transoraler Zugang, Reko m myokutanem Lp
25.3x.34↔	Vollständige Pelviglekt, transoraler Zugang, Reko m fr mkrvsknst Tx
25.3x.39↔	Vollständige Pelviglekt, transoraler Zugang, m so Reko
25.3x.40↔	Vollständige Pelviglekt, transmandibularär Zugang, n.n.bez.
25.3x.41↔	Vollständige Pelviglekt, transmandibularär Zugang, oh Reko
25.3x.42↔	Vollständige Pelviglekt, transmandibularär Zugang, Reko m lok Schleimh
25.3x.43↔	Vollständige Pelviglekt, transmandibularär Zugang, Reko m myokutanem Lp
25.3x.44↔	Vollständige Pelviglekt, transmandibularär Zugang, Reko m fr mkrvsknst Tx
25.3x.49↔	Vollständige Pelviglekt, transmandibularär Zugang, m so Reko

25.3x.50↔	Vollständige Pelviglossomandibulektomie, n.n.bez.	25.4x.33↔	Rad Pelviglekt, transor Zugang, Reko m myokutanem Lp
25.3x.51↔	Vollständige Pelviglossomekt, oh Rekonstruktion	25.4x.34↔	Rd Plvglkt, trnsr Zg, Rk m fr mkrvsknst Tx
25.3x.52↔	Vollständige Pelviglossomekt, Reko m lok Schleimhaut	25.4x.39↔	Rad Pelviglekt, transoraler Zugang, m sonstiger Reko
25.3x.53↔	Vollständige Pelviglossomekt, Reko m myokutanem Lp	25.4x.40↔	Radikale Pelviglossektomie, transmandibularär Zugang, n.n.bez.
25.3x.54↔	Vollst Pelviglossomekt, Reko m fr mikrovaskanast Tx	25.4x.41↔	Rad Pelviglekt, transmandibularär Zugang, oh Reko
25.3x.59↔	Vollständige Pelviglossomekt, m sonstiger Reko	25.4x.42↔	Rad Pelviglekt, transmand Zugang, Reko m lok Schleimh
25.4x.00↔	Radikale Glossektomie, n.n.bez.	25.4x.43↔	Rad Pelviglekt, transmand Zugang, Reko m myokutanem Lp
25.4x.10↔	Radikale Glossektomie, transoraler Zugang, n.n.bez.	25.4x.44↔	Rd Plvglkt, trnsmnd Zg, Rk m fr mkrvsknst Tx
25.4x.11↔	Rad Glossekt, transoraler Zugang, oh Rekonstruktion	25.4x.49↔	Rad Pelviglekt, transmandibularär Zugang, m so Reko
25.4x.12↔	Rad Glossekt, transoraler Zugang, Reko m lok Schleimh	25.4x.50↔	Radikale Pelviglossomandibulektomie, n.n.bez.
25.4x.13↔	Rad Glossekt, transoraler Zugang, Reko m myokutanem Lp	25.4x.51↔	Radikale Pelviglossomandibulektomie, oh Rekonstruktion
25.4x.14↔	Rd Glsskt, trnsr Zg, Rk m fr mkrvskulanst Tx	25.4x.52↔	Rad Pelviglossomekt, Rekonstruktion m lok Schleimhaut
25.4x.19↔	Rad Glossekt, transoraler Zugang, m sonstiger Reko	25.4x.53↔	Rad Pelviglossomekt, Rekonstruktion m myokutanem Lp
25.4x.20↔	Radikale Glossekt, transmandibularär Zugang, n.n.bez.	25.4x.54↔	Rad Pelviglossomekt, Reko m fr mikrovaskanast Tx
25.4x.21↔	Rad Glossekt, transmandibularär Zugang, oh Reko	25.4x.59↔	Radikale Pelviglossomekt, m sonstiger Rekonstruktion
25.4x.22↔	Rad Glossekt, transmand Zugang, Reko m lok Schleimh	25.4x.99↔	Radikale Glossektomie, sonstige.
25.4x.23↔	Rad Glossekt, transmand Zugang, Reko m myokutanem Lp	76.44.00↔	Totale Ostekt an and Gschk m glz Reko, n.n.bez.
25.4x.24↔	Rd Glsskt, trnsmnd Zg, Rk m fr mkrvsknst Tx	76.44.10↔	Tot Ostekt an and Gschk, Reko m mikrovaskanast Tx
25.4x.29↔	Rad Glossekt, transmandibularär Zugang, m so Reko	76.44.11↔	Tot Ostekt an and Gschk, Reko m Ni vaskularisiertem Tx
25.4x.30↔	Radikale Pelviglossektomie, transoraler Zugang, n.n.bez.	76.44.19↔	Totale Ostekt an and Gschk m sonstiger Rekonstruktion
25.4x.31↔	Rad Pelviglekt, transoraler Zugang, oh Rekonstruktion	76.44.99↔	Totale Ostekt an and Gschk m glz Reko, sonstige
25.4x.32↔	Rad Pelviglekt, transor Zugang, Reko m lok Schleimh		

Prozedur D02-2

25.3x.00↔	Vollständige Glossektomie, n.n.bez.	25.4x.20↔	Radikale Glossekt, transmandibularär Zugang, n.n.bez.
25.3x.09↔	Vollständige Glossektomie, sonstige	25.4x.21↔	Rad Glossekt, transmandibularär Zugang, oh Reko
25.3x.10↔	Vollständige Glossekt, transoraler Zugang, n.n.bez.	25.4x.22↔	Rad Glossekt, transmand Zugang, Reko m lok Schleimh
25.3x.11↔	Vollständige Glossekt, transoraler Zugang, oh Reko	25.4x.23↔	Rad Glossekt, transmand Zugang, Reko m myokutanem Lp
25.3x.12↔	Vollst Glossekt, transor Zugang, Reko m lok Schleimh	25.4x.24↔	Rd Glsskt, trnsmnd Zg, Rk m fr mkrvsknst Tx
25.3x.13↔	Vollst Glossekt, transor Zugang, Reko m myokutanem Lp	25.4x.29↔	Rad Glossekt, transmandibularär Zugang, m so Reko
25.3x.14↔	Vllst Glsskt, trnsr Zg, Rk m fr mkrvsknst Tx	25.4x.30↔	Radikale Pelviglossektomie, transoraler Zugang, n.n.bez.
25.3x.19↔	Vollständige Glossekt, transoraler Zugang, m So Reko	25.4x.31↔	Rad Pelviglekt, transoraler Zugang, oh Rekonstruktion
25.3x.20↔	Vollständige Glossekt, transmand Zugang, n.n.bez.	25.4x.32↔	Rad Pelviglekt, transor Zugang, Reko m lok Schleimh
25.3x.21↔	Vollständige Glossekt, transmand Zugang, oh Reko	25.4x.33↔	Rad Pelviglekt, transor Zugang, Reko m myokutanem Lp
25.3x.22↔	Vollst Glossekt, transmand Zugang, Reko m lok Schleimh	25.4x.34↔	Rd Plvglkt, trnsr Zg, Rk m fr mkrvsknst Tx
25.3x.23↔	Vollst Glossekt, transmand Zug, Reko m myokutanem Lp	25.4x.39↔	Rad Pelviglekt, transoraler Zugang, m sonstiger Reko
25.3x.24↔	Vllst Glsskt, trnsmnd Zg, Rk m fr mkrvsknst Tx	25.4x.40↔	Radikale Pelviglossektomie, transmandibularär Zugang, n.n.bez.
25.3x.29↔	Vollständige Glossekt, transmand Zugang, m so Reko	25.4x.41↔	Rad Pelviglekt, transmandibularär Zugang, oh Reko
25.3x.30↔	Vollständige Pelviglossektomie, transoraler Zugang, n.n.bez.	25.4x.42↔	Rad Pelviglekt, transmand Zugang, Reko m lok Schleimh
25.3x.31↔	Vollständige Pelviglekt, transoraler Zugang, oh Reko	25.4x.43↔	Rad Pelviglekt, transmand Zugang, Reko m myokutanem Lp
25.3x.32↔	Vollst Pelviglekt, transor Zugang, Reko m lok Schleimh	25.4x.44↔	Rd Plvglkt, trnsmnd Zg, Rk m fr mkrvsknst Tx
25.3x.33↔	Vollst Pelviglekt, transor Zug, Reko m myokutanem Lp	25.4x.49↔	Rad Pelviglekt, transmandibularär Zugang, m so Reko
25.3x.34↔	Vllst Plvglkt, trnsr Zg, Rk m fr mkrvsknst Tx	25.4x.50↔	Radikale Pelviglossomandibulektomie, n.n.bez.
25.3x.39↔	Vollständige Pelviglekt, transoraler Zugang, m so Reko	25.4x.51↔	Radikale Pelviglossomandibulektomie, oh Rekonstruktion
25.3x.40↔	Vollständige Pelviglekt, transmand Zugang, n.n.bez.	25.4x.52↔	Rad Pelviglossomekt, Rekonstruktion m lok Schleimhaut
25.3x.41↔	Vollständige Pelviglekt, transmand Zugang, oh Reko	25.4x.53↔	Rad Pelviglossomekt, Rekonstruktion m myokutanem Lp
25.3x.42↔	Vollst Pelviglekt, transmand Zug, Reko m lok Schleimh	25.4x.54↔	Rad Pelviglossomekt, Reko m fr mikrovaskanast Tx
25.3x.43↔	Vollst Pelviglekt, transmand Zug, Reko m myokutanem Lp	25.4x.59↔	Radikale Pelviglossomekt, m sonstiger Rekonstruktion
25.3x.44↔	Vllst Plvglkt, trnsmnd Zg, Rk m fr mkrvsknst Tx	25.4x.99↔	Radikale Glossektomie, sonstige.
25.3x.49↔	Vollständige Pelviglekt, transmand Zugang, m so Reko	27.57.00↔	Anbr e gestielt oder fr Lp an Lip und Mund, n.n.bez.
25.3x.50↔	Vollständige Pelviglossomandibulektomie, n.n.bez.	27.57.10↔	Anbr e fr mikrovaskanast Transpl an Lip und Mund
25.3x.51↔	Vollständige Pelviglossomekt, oh Rekonstruktion	27.57.11↔	Anbringen eines gestielten Fernlappens an Lippe und Mund
25.3x.52↔	Vollständige Pelviglossomekt, Reko m lok Schleimhaut	27.57.99↔	Anbr e gestielt oder fr Lp an Lip und Mund, sonstige
25.3x.53↔	Vollständige Pelviglossomekt, Reko m myokutanem Lp	76.44.00↔	Totale Ostekt an and Gschk m glz Reko, n.n.bez.
25.3x.54↔	Vollst Pelviglossomekt, Reko m fr mikrovaskanast Tx	76.44.10↔	Tot Ostekt an and Gschk, Reko m mikrovaskanast Tx
25.3x.59↔	Vollständige Pelviglossomekt, m sonstiger Reko	76.44.11↔	Tot Ostekt an and Gschk, Reko m Ni vaskularisiertem Tx
25.4x.00↔	Radikale Glossektomie, n.n.bez.	76.44.19↔	Totale Ostekt an and Gschk m sonstiger Rekonstruktion
25.4x.10↔	Radikale Glossektomie, transoraler Zugang, n.n.bez.	76.44.99↔	Totale Ostekt an and Gschk m glz Reko, sonstige
25.4x.11↔	Rad Glossekt, transoraler Zugang, oh Rekonstruktion	76.46.00↔	Sonstige Rekonstruktion an and Gschk, n.n.bez.
25.4x.12↔	Rad Glossekt, transoraler Zugang, Reko m lok Schleimh	76.46.10↔	So Reko an and Gschk m mikrovaskanast Transplantat
25.4x.13↔	Rad Glossekt, transoraler Zugang, Reko m myokutanem Lp	76.46.99↔	Sonstige Rekonstruktion an and Gschk, sonstige
25.4x.14↔	Rd Glsskt, trnsr Zg, Rk m fr mkrvskulanst Tx	86.71↔	Harauspräp und Vorbereiten von gestielt oder fr Lappen
25.4x.19↔	Rad Glossekt, transoraler Zugang, m sonstiger Reko		

Prozedur D02-3

27.57.00↔	Anbr e gestielt oder fr Lp an Lip und Mund, n.n.bez.	27.57.99↔	Anbr e gestielt oder fr Lp an Lip und Mund, sonstige
27.57.10↔	Anbr e fr mikrovaskanast Transpl an Lip und Mund	86.70↔	Gestielte oder freie Lappen, n.n.bez.
27.57.11↔	Anbringen eines gestielten Fernlappens an Lippe und Mund	86.74.00↔	Anbr von gestielt oder fr Lappen an And Lok, n.n.bez.

86.74.10↔	Kleinflächige Dehnungsplastik am Kopf (außer Lippe und Mund)	86.76.22↔	Grossfl Verschiebe-Rotationsplastik an Schulter und Oberarm
86.74.11↔	Kleinflächige Dehnungsplastik am Hals	86.76.23↔	Großflächige Verschiebe-Rotationsplastik am Unterarm
86.74.12↔	Kleinflächige Dehnungsplastik an Schulter und Oberarm	86.76.24↔	Grossfl Verschiebe-Rotationsplastik an Brustwand und Rücken
86.74.13↔	Kleinflächige Dehnungsplastik am Unterarm	86.76.25↔	Großflächige Verschiebe-Rotationsplastik an der Bauchregion
86.74.14↔	Kleinflächige Dehnungsplastik an Brustwand und Rücken	86.76.26↔	Groß VerschiebeRotationspl an d Leist und Genreg
86.74.15↔	Kleinflächige Dehnungsplastik an der Bauchregion	86.76.27↔	Großflächige Verschiebe-Rotationsplastik am Gesäß
86.74.16↔	Kleinfl Dehnungsplastik an der Leisten- u Genitalregion	86.76.28↔	Groß VerschiebeRotationspl an Os und Unterschenkel
86.74.17↔	Kleinflächige Dehnungsplastik am Gesäß	86.76.29↔	Grossfl Verschiebe-Rotationsplastik an andere Lokalisation
86.74.18↔	Kleinfl Dehnungsplastik an Oberschenkel und Unterschenkel	86.76.2a↔	Großflächige Verschiebe-Rotationsplastik am Fuß
86.74.19↔	Kleinflächige Dehnungsplastik, an andere Lokalisationen	86.76.30↔	Groß Transpositionsplastik a Kopf (auss Lip und Mund)
86.74.1a↔	Kleinflächige Dehnungsplastik am Fuß	86.76.31↔	Großflächige Transpositionsplastik am Hals
86.74.20↔	Klfl VerschiebeRotationspl a Kopf (auss Lip und Mund)	86.76.32↔	Großflächige Transpositionsplastik an Schulter und Oberarm
86.74.21↔	Kleinflächige Verschiebe-Rotationsplastik am Hals	86.76.33↔	Großflächige Transpositionsplastik am Unterarm
86.74.22↔	Klfl VerschiebeRotationsplastik an Schulter und Oba	86.76.34↔	Großflächige Transpositionsplastik an Brustwand und Rücken
86.74.23↔	Kleinflächige Verschiebe-Rotationsplastik am Unterarm	86.76.35↔	Großflächige Transpositionsplastik an der Bauchregion
86.74.25↔	Klfl VerschiebeRotationsplastik an Bruw und Rücken	86.76.36↔	Groß Transpositionsplastik an d Leisten und Genreg
86.74.26↔	Kleinflächige Verschiebe-Rotationsplastik an der Bauchregion	86.76.37↔	Großflächige Transpositionsplastik am Gesäß
86.74.27↔	Klfl VerschiebeRotationspl an d Leist und Genreg	86.76.38↔	Groß Transpositionsplastik an Os und Unterschenkel
86.74.28↔	Kleinflächige Verschiebe-Rotationsplastik am Gesäß	86.76.39↔	Großflächige Transpositionsplastik an andere Lokalisation
86.74.29↔	Klfl VerschiebeRotationsplastik, an And Lok	86.76.3a↔	Großflächige Transpositionsplastik am Fuß
86.74.2a↔	Klfl VerschiebeRotationspl an Os und Unterschenkel	86.76.40↔	Grossfl Insellappenplastik am Kopf (außer Lippe und Mund)
86.74.2b↔	Kleinflächige Verschiebe-Rotationsplastik am Fuß	86.76.41↔	Großflächige Insellappenplastik am Hals
86.74.30↔	Klfl Transpositionsplastik a Kopf (auss Lip und Mund)	86.76.42↔	Großflächige Insellappenplastik an Schulter und Oberarm
86.74.31↔	Kleinflächige Transpositionsplastik am Hals	86.76.43↔	Großflächige Insellappenplastik am Unterarm
86.74.32↔	Kleinflächige Transpositionsplastik an Schulter und Oberarm	86.76.44↔	Großflächige Insellappenplastik an Brustwand und Rücken
86.74.33↔	Kleinflächige Transpositionsplastik am Unterarm	86.76.45↔	Großflächige Insellappenplastik an der Bauchregion
86.74.34↔	Kleinflächige Transpositionsplastik an Brustwand und Rücken	86.76.46↔	Groß Insellappenplastik an d Leisten und Genreg
86.74.35↔	Kleinflächige Transpositionsplastik an der Bauchregion	86.76.47↔	Großflächige Insellappenplastik am Gesäß
86.74.36↔	Klfl Transpositionsplastik an d Leisten und Genreg	86.76.48↔	Groß Insellappl an Oberschenkel und Unterschenkel
86.74.37↔	Kleinflächige Transpositionsplastik am Gesäß	86.76.49↔	Großflächige Insellappenplastik, an andere Lokalisationen
86.74.38↔	Klfl Transpositionsplastik an Os und Unterschenkel	86.76.4a↔	Großflächige Insellappenplastik am Fuß
86.74.39↔	Kleinfl Transpositionsplastik, an andere Lokalisationen	86.76.99↔	Anbr von gestielt o fr Lp an And Lok, GroFl, sonstige
86.74.3a↔	Kleinflächige Transpositionsplastik am Fuß	86.77.00↔	Anbringen von sonstiger lokaler Lappenplastik, n.n.bez.
86.74.40↔	Kleinfl Insellappenplastik am Kopf (außer Lippe und Mund)	86.77.10↔	Sonst lokale Lappenplastik am Kopf (außer Lippe und Mund)
86.74.41↔	Kleinflächige Insellappenplastik am Hals	86.77.11↔	Sonstige lokale Lappenplastik am Hals
86.74.42↔	Kleinflächige Insellappenplastik an Schulter und Oberarm	86.77.12↔	Sonstige lokale Lappenplastik an Schulter und Oberarm
86.74.43↔	Kleinflächige Insellappenplastik am Unterarm	86.77.13↔	Sonstige lokale Lappenplastik am Unterarm
86.74.44↔	Kleinflächige Insellappenplastik an Brustwand und Rücken	86.77.14↔	Sonstige lokale Lappenplastik an Brustwand und Rücken
86.74.45↔	Kleinflächige Insellappenplastik an der Bauchregion	86.77.15↔	Sonstige lokale Lappenplastik an der Bauchregion
86.74.46↔	Kleinflächige Insellappl an d Leisten und Genreg	86.77.16↔	Sonst lokale Lappenplastik an der Leisten- und Genitalregion
86.74.47↔	Kleinflächige Insellappenplastik am Gesäß	86.77.17↔	Sonstige lokale Lappenplastik am Gesäß
86.74.48↔	Klfl Insellappl an Oberschenkel und Unterschenkel	86.77.18↔	Sonst lokale Lappenplastik an Oberschenkel und Uschenkel
86.74.49↔	Kleinflächige Insellappenplastik, an andere Lokalisationen	86.77.19↔	Sonstige lokale Lappenplastik, an andere Lokalisationen
86.74.4a↔	Kleinflächige Insellappenplastik am Fuß	86.77.1a↔	Sonstige lokale Lappenplastik am Fuß
86.74.50↔	Kleinflächige Z-Plastik am Kopf (außer Lippe und Mund)	86.77.99↔	Anbringen von sonstiger lokaler Lappenplastik, sonstige
86.74.51↔	Kleinflächige Z-Plastik am Hals	86.78.00↔	Sonstige Lappenplastiken, n.n.bez.
86.74.52↔	Kleinflächige Z-Plastik an Schulter und Oberarm	86.78.10↔	Anbr v fr Lp m mkrvsk Anast a Kpf (auss Lp u Mnd)
86.74.53↔	Kleinflächige Z-Plastik am Unterarm	86.78.11↔	Anbr von fr Lappen mit mikrovasculärer Anast a Hals
86.74.54↔	Kleinflächige Z-Plastik an Brustwand und Rücken	86.78.12↔	Anbr von fr Lp m mikrovas Anast an Schulter und Oba
86.74.55↔	Kleinflächige Z-Plastik an der Bauchregion	86.78.13↔	Anbr von fr Lp mit mikrovasculärer Anast a Unterarm
86.74.56↔	Kleinflächige Z-Plastik an der Leisten- und Genitalregion	86.78.14↔	Anbr von fr Lp m mikrovas Anast an Bruw und Rücken
86.74.57↔	Kleinflächige Z-Plastik am Gesäß	86.78.15↔	Anbr von fr Lp mit mikrovasculärer Anast an Bauchreg
86.74.58↔	Kleinflächige Z-Plastik an Oberschenkel und Unterschenkel	86.78.16↔	Anbr von fr Lp m mikrovas Anast an d Leist u Genreg
86.74.59↔	Kleinflächige Z-Plastik, an andere Lokalisationen	86.78.17↔	Anbr von fr Lappen mit mikrovasculärer Anast a Gesäß
86.74.5a↔	Kleinflächige Z-Plastik am Fuß	86.78.18↔	Anbr von fr Lp m mikrovas Anast an d unteren Extrem
86.74.99↔	Anbr von gestielt oder fr Lappen an And Lok, sonstige	86.78.19↔	Anbr von fr Lp mit mikrovasculärer Anast an And Lok
86.76.00↔	Anbr von gestielt o fr Lp an And Lok, GroFl, n.n.bez.	86.78.20↔	Anbr v gestielt rg Lp o gestielt Fml a Kpf (auss Lp u Mnd)
86.76.10↔	Großflächige Dehnungsplastik am Kopf (außer Lippe und Mund)	86.78.21↔	Anbr von gestielt regionalem Lp o gestielt Fml a Ha
86.76.11↔	Großflächige Dehnungsplastik am Hals	86.78.22↔	Anbr v gestielt rg Lp o gestielt Fml an Schlit u Ob
86.76.12↔	Großflächige Dehnungsplastik an Schulter und Oberarm	86.78.23↔	Anbr von gestielt reg Lp o gestielt Fml a Unterarm
86.76.13↔	Großflächige Dehnungsplastik am Unterarm	86.78.24↔	Anbr v gestielt rg Lp o gestielt Fml an Bruw u Rückn
86.76.14↔	Großflächige Dehnungsplastik an Brustwand und Rücken	86.78.25↔	Anbr v gestielt reg Lp o gestielt Fml an d Bauchreg
86.76.15↔	Großflächige Dehnungsplastik an der Bauchregion	86.78.26↔	Anbr v gestielt rg Lp o gestielt Fml an d Leist u Gnrg
86.76.16↔	Großfl Dehnungsplastik an der Leisten- u Genitalregion	86.78.27↔	Anbr von gestielt reg Lp o gestielt Fml a Gesäß
86.76.17↔	Großflächige Dehnungsplastik am Gesäß	86.78.28↔	Anbr v gestielt rg Lp o gestielt Fml an d unt Extrm
86.76.19↔	Großflächige Dehnungsplastik, an andere Lokalisationen	86.78.29↔	Anbr von gestielt reg Lp o gestielt Fml an And Lok
86.76.1a↔	Grossfl Dehnungsplastik an Oberschenkel und Unterschenkel	86.78.30↔	Kmb Plst Engr an Haut u Unth d Kpfs (auss Lp u Mnd)
86.76.1b↔	Großflächige Dehnungsplastik am Fuß	86.78.31↔	Komb plastische Ingr an Haut und Unterhaut d Halses
86.76.20↔	Groß VerschiebeRotationspl a Kopf (auss Lip u Mund)	86.78.32↔	Komb Plast Ingr an Haut u Unterhaut von Schult u Oba
86.76.21↔	Großflächige Verschiebe-Rotationsplastik am Hals	86.78.33↔	Komb Plast Ingr an Haut und Unterhaut d Unterarmes

86.78.34↔	Komb Plast Eingr an Haut u Unterhaut von Bruw u Rücken	86.78.43↔	Anbr von sonstigem gestielt oder fr Lappen a Unterarm
86.78.35↔	Komb Plast Eingr an Haut und Unterhaut von Bauchreg	86.78.44↔	Anbr von sonstigem gestielt o fr Lp an Bruw und Rücken
86.78.36↔	Komb Plast Eingr an Haut u Unterhaut d Leist u Genreg	86.78.45↔	Anbr von sonstigem gestielt oder fr Lp an d Bauchreg
86.78.37↔	Komb plastische Eingr an Haut und Unterhaut d Gesäßes	86.78.46↔	Anbr von sonst gestielt o fr Lp an d Leist und Genreg
86.78.38↔	Komb Plast Eingr an Haut u Unterhaut d unteren Extrem	86.78.47↔	Anbringen von sonstm gestielten o freien Lappen am Gesäß
86.78.39↔	Komb plastische Eingr an Haut und Unterhaut and Lok	86.78.48↔	Anbr von sonst gestielt o fr Lp an d unteren Extrem
86.78.40↔	Anbr v sonst gestielt o fr Lp a Kopf (auss Lip u Mund)	86.78.49↔	Anbr von sonstigem gestielt oder fr Lappen an And Lok
86.78.41↔	Anbringen von sonstm gestielten oder freien Lappen am Hals	86.78.99↔	Sonstige Lappenplastiken, sonstige
86.78.42↔	Anbr von sonstigem gestielt o fr Lp an Schult und Oba		

Prozedur D02-4

40.41.00↔	Radikale unilaterale Neck dissection, n.n.bez.	40.41.14↔	Selektive (funkt) Neck dissection, central (Region VI)
40.41.10↔	Sel (funkt) Neck dissec, supraomohyoid (Reg III)	40.41.20↔	Radikale Neck dissection (inkl. modifiziert)
40.41.11↔	Selekt (funkt) Neck dissection, lateral (Region II-IV)	40.41.21↔	Extended Neck dissection
40.41.12↔	Sel (funkt) Neck dissec, anterolateral (Reg IIV)	40.41.99↔	Radikale unilaterale Neck dissection, sonstige
40.41.13↔	Sel (funkt) Neck dissec, posterolateral (Reg IIIV)	40.42↔	Radikale bilaterale Neck dissection

ADRG D03**Operative Korrektur einer Lippen-Kiefer-Gaumen-Spalte**

Hauptdiagnose in Tabelle D03-1 und Prozedur in Tabelle D03-2

DRG D03Z**Operative Korrektur einer Lippen-Kiefer-Gaumen-Spalte****Hauptdiagnose D03-1**

Q35.1	Spalte harter Gaumen	Q37.0	Spalte harter Gaumen m beidseitiger Lippenspalte
Q35.3	Spalte weicher Gaumen	Q37.1	Spalte harter Gaumen m einseitiger Lippenspalte
Q35.5	Spalte harter u weicher Gaumen	Q37.2	Spalte weicher Gaumen m beidseitiger Lippenspalte
Q35.7	Uvulaspalte	Q37.3	Spalte weicher Gaumen m einseitiger Lippenspalte
Q35.9	Gaumenspalte, nnbez	Q37.4	Spalte harter/weicher Gaumen m beidseitiger Lippenspalte
Q36.0	Lippenspalte, beidseitig	Q37.5	Spalte harter/weicher Gaumen m einseitiger Lippenspalte
Q36.1	Lippenspalte, median	Q37.8	Gaumenspalte, nnbez, m beidseitiger Lippenspalte
Q36.9	Lippenspalte, einseitig	Q37.9	Gaumenspalte, nnbez, m einseitiger Lippenspalte

Prozedur D03-2

27.62.00↔	Korrektur einer Gaumenspalte, n.n.bez.	29.4x.99↔	Plastische Rekonstruktion am Pharynx, sonstige
27.62.10↔	Korrektur einer Gaumenspalte, Kieferplastik	29.59↔	Sonstige plastische Rekonstruktion am Pharynx
27.62.11↔	Korrektur einer Gaumenspalte, Kieferplastik mit Osteoplastik	30.3x.00↔	Vollständige Laryngektomie, n.n.bez.
27.62.12↔	Primäre plastische Rekonstruktion am weichen Gaumen	30.3x.10↔	Vollständige Laryngektomie, ohne Rekonstruktion
27.62.20↔	Korrektur einer Gaumenspalte, Sekundäröpp der Kieferspalte	30.3x.11↔	Vollständige Laryekt, Rekonstruktion m lok Schleimhaut
27.62.21↔	Sekund plast Rekonst am knöch Gaumen mit Knochrnspl	30.3x.12↔	Vollständige Laryekt, Reko m Ni vaskularisiertem Tx
27.62.22↔	Sekundäre plastische Rekonstruktion am weichen Gaumen	30.3x.13↔	Vollständige Laryekt, Rekonstruktion m gestielt reg Lp
27.62.99↔	Korrektur einer Gaumenspalte, sonstige	30.3x.14↔	Vollständige Laryekt, Rekonstruktion m gestielt Fernl
27.63.00↔	Revision der Korrektur einer Gaumenspalte, n.n.bez.	30.3x.15↔	Vollständige Laryekt, Reko m fr mikrovasikanast Tx
27.63.10↔	Revision der Korrektur einer Gaumenspalte, Kieferplastik	30.3x.16↔	Vollständige Laryekt, Rekonstruktion mit fr Darmtr
27.63.11↔	Rev d Korr e Gaumenspalte, Kieferplastik m Osteopl	30.3x.17↔	Vollständige Laryngektomie, Rekonstruktion mit Magenhochzug
27.63.20↔	Rv d Krr e Gaumnsplt, Skndärprtion d Kiefersplt	30.3x.19↔	Vollständige Laryngektomie, sonstige Rekonstruktion
27.63.99↔	Revision der Korrektur einer Gaumenspalte, sonstige	30.3x.99↔	Vollständige Laryngektomie, sonstige
27.64↔	Einsetzen eines Gaumenimplantates	30.4x.00↔	Radikale Laryngektomie, n.n.bez.
27.69.00↔	Sonstige plastische Rekonstruktion am Gaumen, n.n.bez.	30.4x.10↔	Radikale Laryngektomie, mit Pharyngektomie, oh Rekonstrukt
27.69.10↔	Plastische Rekonstruktion am weichen Gaumen	30.4x.11↔	Rad Laryekt, m Pharyngekt, Reko m lok Schleimhaut
27.69.11↔	Plastische Rekonstruktion am knöchernen Gaumen	30.4x.12↔	Rad Laryekt, m Pharyngekt, Reko m Ni vaskul Tx
27.69.99↔	Sonstige plastische Rekonstruktion am Gaumen, sonstige	30.4x.13↔	Rad Laryekt, m Pharyngekt, Reko m gestielt reg Lp
27.73↔	Plastische Rekonstruktion an der Uvula	30.4x.14↔	Rad Laryekt, m Pharyngekt, Reko m gestielt Lp
29.33.00↔	(Partielle) Pharyngektomie, n.n.bez.	30.4x.15↔	Rad Laryekt, m Pharyngekt, Reko m fr mikrovasikanast Tx
29.33.10↔	Partielle Pharyngektomie, ohne Rekonstruktion	30.4x.16↔	Rad Laryekt, m Pharyngekt, Rekonstruktion m fr Darmtr
29.33.11↔	Part Pharyngekt, Rekonstruktion m gestielt reg o Fernl	30.4x.17↔	Rad Laryekt, m Pharyngekt, Reko m Magenhochzug
29.33.12↔	Part Pharyngekt, Reko m fr mikrovasikanast Tx	30.4x.19↔	Rad Laryekt, m Pharyngekt, sonstige Rekonstruktion
29.33.20↔	Totale Pharyngekt, Reko m gestielt reg o Fernl	30.4x.20↔	Rad Laryekt, m Pharyngekt und Schilddrs, oh Reko
29.33.21↔	Tt Phryngkt, Rk m fr mkrvsknst Tx, fr Drmtr o Mgnhchzg	30.4x.21↔	Rd Lrykt, m Phryngkt u Schilddrs, Rk m lk Schleimh
29.33.99↔	(Partielle) Pharyngektomie, sonstige	30.4x.22↔	Rd Lrykt, m Phryngkt u Schilddrs, Rk m N vskl Tx
29.4x.00↔	Plastische Rekonstruktion am Pharynx, n.n.bez.	30.4x.23↔	Rd Lrykt, m Phryngkt u Schilddrs, Rk m gstielt rg Lp
29.4x.10↔	Plast Reko a Phar, m lok Schleimhaut o fr Hautlap	30.4x.24↔	Rd Lrykt, m Phryngkt u Schilddrs, Rk m gstielt Lp
29.4x.11↔	Plast Rekonstruktion a Phar, m gestielt myokutanen Lp	30.4x.25↔	Rd Lrykt, m Phryngkt u Schilddrs, Rk m fr mkrvsknst Tx
29.4x.12↔	Plist Rk a Phar, m mkrvsk anstmsiertm Tx,Drmttr o Mgnhchzg	30.4x.26↔	Rd Lrykt, m Phryngkt u Schilddrs, Rk m fr Drmtr

30.4x.27↔ Rd Lrykt, m Phryngkt u Schlddrs, Rk m Mgnhchg
30.4x.29↔ Rad Laryekt, m Pharyngekt und Schildres, so Reko

30.4x.99↔ Radikale Laryngektomie, sonstige

ADRG D04**Bignathe Osteotomie und komplexe Eingriffe am Kiefer**

Prozedur in Tabelle D04-1 und Prozedur in Tabelle D04-2 oder Prozedur in Tabelle D04-3 oder Prozedur in Tabelle D04-4 und Prozedur in Tabelle D04-5

DRG D04Z**Bignathe Osteotomie und komplexe Eingriffe am Kiefer****Prozedur D04-1**

76.62.00↔ Off Osteoplastik [Osteotomie] am Ramus mandibulae, nbez	76.63.11↔ Ostpl [Ost] i frnt Alvkr o m Kntdrcht a hr Mdst o Dstrk
76.62.10↔ Off Osteopl [Osteotomie] a Ramus mand, oh Disktraktion	76.63.12↔ Osteoplastik [Osteotomie] zur Kinnverlagerung oh Distraktion
76.62.20↔ Off Osteoplastik [Osteotomie] a Ramus mand, m Distrak	76.63.20↔ Verlag d Alveolarfortsatzes d hor Distrak na Osteot
76.62.99↔ Off Osteoplastik [Osteotomie] am Ramus mandibulae, sonst	76.63.21↔ Verlagerung d Mand d Distrak na Osteot m hor Mandast
76.63.00↔ Osteoplastik [Osteotomie] am Corpus mandibulae, n.n.bez.	76.63.99↔ Osteoplastik [Osteotomie] am Corpus mandibulae, sonst
76.63.10↔ Ostpl [Ost] i stl Alv o m frntlr Kntsdtrg d Md o Dstrk	76.64↔ Sonstige orthognathische Chirurgie an der Mandibula

Prozedur D04-2

76.65.00↔ Segmentale Osteoplastik [Osteotomie] der Maxilla, n.n.bez.	76.65.21↔ Osteotomie d Maxilla i seitlichen Alveokber, m Distrak
76.65.10↔ Segmentale Osteopl [Osteotomie] d Maxilla, oh Distrak	76.65.22↔ Ost d Mxll i frnt u seilt Alvkr i mr Sgmntn, m Dstrk
76.65.20↔ Osteotomie d Maxilla im front Alveokber, mit Distrak	76.65.99↔ Segmentale Osteoplastik [Osteotomie] der Maxilla, sonst

Prozedur D04-3

76.5x.60↔ Implantation einer Endoprothese am Kiefergelenk	76.5x.71↔ Impl e TEP a Kiefergelenk m CAD-CAM gefertigt Kompo (L)
76.5x.61↔ Wechsel einer Endoprothese am Kiefergelenk	76.79.40↔ S off Rp kmbntr Mttgschtsfrktn (Mrfchfx)
76.5x.70↔ Impl e TEP am Kiefergelenk m vorgefertigten Kompo (L)	

Prozedur D04-4

76.63.00↔ Osteoplastik [Osteotomie] am Corpus mandibulae, n.n.bez.	76.64↔ Sonstige orthognathische Chirurgie an der Mandibula
76.63.10↔ Ostpl [Ost] i stl Alv o m frntlr Kntsdtrg d Md o Dstrk	76.72↔ Offene Reposition einer Jochbein- und Jochbogenfraktur
76.63.11↔ Ostpl [Ost] i frnt Alvkr o m Kntdrcht a hr Mdst o Dstrk	76.74↔ Offene Reposition einer Maxillafraktur
76.63.12↔ Osteoplastik [Osteotomie] zur Kinnverlagerung oh Distraktion	76.77.00↔ Off Reposition e Processus alveolaris-Fraktur, n.n.bez.
76.63.20↔ Verlag d Alveolarfortsatzes d hor Distrak na Osteot	76.77.10↔ Off Reposition e Processus alveolaris-Fraktur der Maxilla
76.63.21↔ Verlagerung d Mand d Distrak na Osteot m hor Mandast	76.77.11↔ Offene Reposition e Processus alveolFx d Mandibula
76.63.99↔ Osteoplastik [Osteotomie] am Corpus mandibulae, sonst	76.77.99↔ Offene Reposition einer Processus alveolaris-Fraktur, sonst

Prozedur D04-5

76.76.00↔ Offene Reposition einer Mandibulafraktur, n.n.bez.	76.76.99↔ Offene Reposition einer Mandibulafraktur, sonstige
76.76.10↔ Offene Reposition einer Einfachfraktur des Corpus mandibulae	76.77.00↔ Off Reposition e Processus alveolaris-Fraktur, n.n.bez.
76.76.11↔ Off Reposition e Mehrfachfraktur des Corpus mandibulae	76.77.10↔ Off Reposition e Processus alveolaris-Fraktur der Maxilla
76.76.20↔ Off Rep (von außen) e Einf o Merfachfx d Ram mand	76.77.11↔ Offene Reposition e Processus alveolFx d Mandibula
76.76.21↔ Off Rep (transoral) e Einf o Merfachfx d Ram mand	76.77.99↔ Offene Reposition einer Processus alveolaris-Fraktur, sonst
76.76.30↔ Off Rep (transoral von außen) e Fx d Proc articul mand	

ADRG D05**Komplexe Eingriffe an den Speicheldrüsen**

Prozedur in Tabelle D05-3

DRG D05A**Komplexe Parotidektomie**

Prozedur in Tabelle D05-4 und Hauptdiagnose in Tabelle D05-1 oder Hauptdiagnose in Tabelle D05-2

DRG D05B**Komplexe Eingriffe an den Speicheldrüsen außer komplexe Parotidektomien****Hauptdiagnose D05-1**

D11.0 Gutartige Neubildung Parotis

Hauptdiagnose D05-2

C07	Bösartige Neubildung der Parotis	C08.8	BNB: Große Speicheldrüsen, mehrere Teilbereiche überlapp
C08.0	Bösartige Neubildung: Glandula submandibularis	C08.9	Bösartige Neubildung: Große Speicheldrüse, nnbez
C08.1	Bösartige Neubildung: Glandula sublingualis		

Prozedur D05-3

26.31.00↔	Partielle Sialoadenektomie, n.n.bez.	26.32.10↔	Vollst Parotidekt m Erh d N. faz, oh intraop Fazialm
26.31.10↔	Partielle Parotidekt ohne intraop Fazialismonitoring	26.32.11↔	Vollst Parotidekt m Erh d N. faz, m intraop Fazialm
26.31.11↔	Partielle Parotidekt mit intraoperatives Fazialismonitoring	26.32.20↔	Vollständige Parotidekt m Resektion und Reko d N. faz
26.31.99↔	Partielle Sialoadenektomie, sonstige	26.32.30↔	Vollständige Resektion Glandula submandibularis
26.32.00↔	Vollständige Sialoadenektomie, n.n.bez.	26.32.99↔	Vollständige Sialoadenektomie, sonstige

Prozedur D05-4

26.32.00↔	Vollständige Sialoadenektomie, n.n.bez.	26.32.20↔	Vollständige Parotidekt m Resektion und Reko d N. faz
26.32.10↔	Vollst Parotidekt m Erh d N. faz, oh intraop Fazialm	26.32.30↔	Vollständige Resektion Glandula submandibularis
26.32.11↔	Vollst Parotidekt m Erh d N. faz, m intraop Fazialm	26.32.99↔	Vollständige Sialoadenektomie, sonstige

ADRG D06**Sehr komplexe Eingriffe an der Nase oder bestimmte Eingriffe an Nasennebenhöhlen, Mastoid, Mittelohr oder Speicheldrüsen**

Mindestens eine Prozedur in Tabelle D06-2

DRG D06A**Sehr komplexe Eingriffe an der Nase, Alter < 16 Jahre oder bestimmte Eingriffe an Nasennebenhöhlen, Mastoid, Mittelohr oder Speicheldrüsen, Alter < 6 Jahre**

(Alter < 16 Jahre oder Prozedur in Tabelle D06-3) und (Alter < 6 Jahre oder Prozedur in Tabelle D06-4 und Alter < 16 Jahre)

DRG D06B**Bestimmte Eingriffe an Nasennebenhöhlen, Mastoid, Mittelohr oder Speicheldrüsen, Alter > 5 Jahre und Alter < 16 Jahre oder Alter > 15 Jahre mit komplexer Tympanoplastik oder komplexer Diagnose**

Alter < 16 Jahre oder Prozedur in Tabelle D06-3 oder Prozedur in Tabelle D06-5 oder Hauptdiagnose in Tabelle D06-1 oder Prozedur in mindestens zwei der Tabellen D06-6, D06-7

DRG D06C**Sehr komplexe Eingriffe an der Nase oder bestimmte Eingriffe an Nasennebenhöhlen, Mastoid, Mittelohr oder Speicheldrüsen, Alter > 15 Jahre, ohne komplexe Tympanoplastik, ohne komplexe Diagnose****Hauptdiagnose D06-1**

C00.0	Bösartige Neubildung: Äußere Oberlippe	C05.0	Bösartige Neubildung: Harter Gaumen
C00.1	Bösartige Neubildung: Äußere Unterlippe	C05.1	Bösartige Neubildung: Weicher Gaumen
C00.2	Bösartige Neubildung: Äußere Lippe, nicht näher bezeichnet	C05.2	Bösartige Neubildung: Uvula
C00.3	Bösartige Neubildung: Oberlippe, Innenseite	C05.8	BNB: Gaumen, mehrere Teilbereiche überlappend
C00.4	Bösartige Neubildung: Unterlippe, Innenseite	C05.9	Bösartige Neubildung: Gaumen, nicht näher bezeichnet
C00.5	Bösartige Neubildung: Lippe, nnbez, Innenseite	C06.0	Bösartige Neubildung: Wangenschleimhaut
C00.6	Bösartige Neubildung: Lippenkommissur	C06.1	Bösartige Neubildung: Vestibulum oris
C00.8	BNB: Lippe, mehrere Teilbereiche überlappend	C06.2	Bösartige Neubildung: Retromolarregion
C00.9	Bösartige Neubildung: Lippe, nicht näher bezeichnet	C06.8	BNB: Sonst u nnbez Teile Mund, mehrere Teilber überlapp
C01	Bösartige Neubildung des Zungengrundes	C06.9	Bösartige Neubildung: Mund, nicht näher bezeichnet
C02.0	Bösartige Neubildung: Zungenrücken	C07	Bösartige Neubildung der Parotis
C02.1	Bösartige Neubildung: Zungenrand	C08.0	Bösartige Neubildung: Glandula submandibularis
C02.2	Bösartige Neubildung: Zungenunterfläche	C08.1	Bösartige Neubildung: Glandula sublingualis
C02.3	BNB: Vordere zwei Drittel der Zunge, Bereich nnbez	C08.8	BNB: Große Speicheldrüsen, mehrere Teilbereiche überlapp
C02.4	Bösartige Neubildung: Zungentonsille	C08.9	Bösartige Neubildung: Große Speicheldrüse, nnbez
C02.8	BNB: Zunge, mehrere Teilbereiche überlappend	C09.0	Bösartige Neubildung: Fossa tonsillaris
C02.9	Bösartige Neubildung: Zunge, nicht näher bezeichnet	C09.1	Bösartige Neubildung: Gaumenbogen (vorderer) (hinterer)
C03.0	Bösartige Neubildung: Oberkieferzahnfleisch	C09.8	BNB: Tonsille, mehrere Teilbereiche überlappend
C03.1	Bösartige Neubildung: Unterkieferzahnfleisch	C09.9	Bösartige Neubildung: Tonsille, nicht näher bezeichnet
C03.9	Bösartige Neubildung: Zahnfleisch, nicht näher bezeichnet	C10.0	Bösartige Neubildung: Vallecula epiglottica
C04.0	Bösartige Neubildung: Vorderer Teil des Mundbodens	C10.1	Bösartige Neubildung: Vorderfläche der Epiglottis
C04.1	Bösartige Neubildung: Seitlicher Teil des Mundbodens	C10.2	Bösartige Neubildung: Seitenwand des Oropharynx
C04.8	BNB: Mundboden, mehrere Teilbereiche überlappend	C10.3	Bösartige Neubildung: Hinterwand des Oropharynx
C04.9	Bösartige Neubildung: Mundboden, nicht näher bezeichnet	C10.4	Bösartige Neubildung: Kiemengang

C10.8	BNB: Oropharynx, mehrere Teilbereiche überlappend	C31.3	Bösartige Neubildung: Sinus sphenoidalis [Keilbeinhöhle]
C10.9	Bösartige Neubildung: Oropharynx, nicht näher bezeichnet	C31.8	BNB: Nasennebenhöhlen, mehrere Teilbereiche überlappend
C11.0	Bösartige Neubildung: Obere Wand des Nasopharynx	C31.9	Bösartige Neubildung: Nasennebenhöhle, nnbez
C11.1	Bösartige Neubildung: Hinterwand des Nasopharynx	C32.0	Bösartige Neubildung: Glottis
C11.2	Bösartige Neubildung: Seitenwand des Nasopharynx	C32.1	Bösartige Neubildung: Supraglottis
C11.3	Bösartige Neubildung: Vorderwand des Nasopharynx	C32.2	Bösartige Neubildung: Subglottis
C11.8	BNB: Nasopharynx, mehrere Teilbereiche überlappend	C32.3	Bösartige Neubildung: Larynxknorpel
C11.9	Bösartige Neubildung: Nasopharynx, nicht näher bezeichnet	C32.8	BNB: Larynx, mehrere Teilbereiche überlappend
C12	Bösartige Neubildung des Recessus piriformis	C32.9	Bösartige Neubildung: Larynx, nicht näher bezeichnet
C13.0	Bösartige Neubildung: Regio postcrioidea	C39.0	Bösartige Neubildung: Obere Atemwege, Teil nnbez
C13.1	BNB: Aryepiglottische Falte, hypopharyngeale Seite	C46.2	Kaposi-Sarkom Gaumen
C13.2	Bösartige Neubildung: Hinterwand des Hypopharynx	C76.0	BNB ungenau bezeichneter Lok: Kopf, Gesicht u Hals
C13.8	BNB: Hypopharynx, mehrere Teilbereiche überlappend	H70.0	Akute Mastoiditis
C13.9	Bösartige Neubildung: Hypopharynx, nicht näher bezeichnet	H70.1	Chronische Mastoiditis
C14.0	Bösartige Neubildung: Pharynx, nicht näher bezeichnet	K10.20	Maxill Absz oh Ang Ausbreit n retromaxill/Fossa canina
C14.2	BNB: Lymphatischer Rachenring [Waldeyer]	K10.21	Maxill Absz m Ang Ausbreit n retromaxill/Fossa canina
C14.8	BNB: Lippe, Mundhöhle u Pharynx, mehr Teilber überlapp	K10.28	Sonst nbez entzündl Zustand Kiefer
C30.0	Bösartige Neubildung: Nasenhöhle	K11.3	Speicheldrüsenabszeß
C30.1	Bösartige Neubildung: Mittelohr	K12.20	Mund- (Boden-) Phlegmone
C31.0	Bösartige Neubildung: Sinus maxillaris [Kieferhöhle]	K12.21	SubmandAbsz oA Ausbreit n mediast/parapharyng/zervik
C31.1	Bösartige Neubildung: Sinus ethmoidalis [Siebbeinzellen]	K12.22	SubmandAbsz m Ausbreit n mediast/parapharyng/zervik
C31.2	Bösartige Neubildung: Sinus frontalis [Stirnhöhle]	K12.28	Sonst Phlegmon u Absz Mund

Prozedur D06-2

19.52↔	Tympanoplastik Typ II	20.72.13↔	Destr d Injekt i Bogengänge, Innenohr und Vestibulum
19.53↔	Tympanoplastik Typ III	20.72.14↔	Labyrinthdestruktion durch Injektion
19.54↔	Tympanoplastik Typ IV	20.72.99↔	Injektion am Innenohr, sonstige
19.55↔	Tympanoplastik Typ V	20.79.00↔	Sonstige Inzision, Exz und Destr a Innenohr, n.n.bez.
19.6↔	Revision einer Tympanoplastik	20.79.10↔	Exzision einer Läsion am Labyrinth
19.9x.00↔	Sonst plastische Rekonstruktion am Mittelohr, n.n.bez.	20.79.11↔	Kochleosacotomie
19.9x.10↔	Mikrochirurgische Operationen am Mittelohr, n.n.bez.	20.79.20↔	Labyrinthektomie, transtympanal
19.9x.11↔	Verkleinerung einer Radikalhöhle	20.79.21↔	Labyrinthektomie, transmastoideal
19.9x.12↔	Reko d Mittohr: Reimpl / Reko d hint Gehörgangswand	20.79.22↔	Labyrinthdestruktion, transtympanal
19.9x.13↔	Rekonstruktion des Mittelohres	20.79.23↔	Labyrinthdestruktion, transmastoideal
19.9x.14↔	Verschluss einer Mastoid-Fistel	20.79.99↔	Sonstige Inzision, Exz und Destr a Innenohr, sonstige
19.9x.19↔	Mikrochirurgische Operationen am Mittelohr, sonstige	20.92↔	Revision einer Mastoidektomie
19.9x.99↔	Sonst plastische Rekonstruktion am Mittelohr, sonst	20.93↔	Plastische Rekonstruktion am runden und ovalen Fenster
20.23.00↔	Inzision am Mittelohr, n.n.bez.	21.31.00↔	Lokale Exzision und Destr e endonas Läsion, n.n.bez.
20.23.10↔	Antrotomie	21.31.10↔	Lokale Exzision einer endonasalen Läsion, Zugang endonasal
20.23.11↔	Attikotomie	21.31.12↔	Destruktion einer endonasalen Läsion
20.23.12↔	Tympanomie m Abdchtng d rnd u/ ovl Fnstrmbrn	21.31.19↔	Lokale Exzision einer endonasalen Läsion, sonstige
20.23.13↔	Explorative Tympanotomie	21.31.99↔	Lokale Exzision und Destr e endonas Läsion, sonstige
20.23.99↔	Inzision am Mittelohr, sonstige	21.4x.00↔	Resektion der Nase, n.n.bez.
20.41↔	Einfache Mastoidektomie	21.4x.10↔	Resektion der Nase, partiell, nicht histographisch kontrolliert
20.42.00↔	Radikale Mastoidektomie, n.n.bez.	21.4x.11↔	Resektion der Nase, partiell, histographisch kontrolliert
20.42.10↔	Mastoidekt: M Freil d Fazialisk: Ohne Dekompr d Nerven	21.4x.20↔	Resektion der Nase, subtotal, nicht histographisch kontrolliert
20.42.11↔	Mastoidekt: M Freil d Fazialisk: M Dekompr d Nerven	21.4x.21↔	Resektion der Nase, subtotal, histographisch kontrolliert
20.42.20↔	Mstoidkt: sbtt Rs d Flsnb (sbtt Ptrskt), n.n.bz.	21.4x.30↔	Resektion der Nase, total, nicht histographisch kontrolliert
20.42.21↔	Mstoidkt: sbtt Rs d Flsnb (sbtt Ptrskt) oh Obl	21.4x.31↔	Resektion der Nase, total, histographisch kontrolliert
20.42.22↔	Mstoidkt: sbtt Rs d Flsnb (sbtt Ptrskt) m Obl v Ftt	21.4x.99↔	Sonstige Resektion der Nase
20.42.23↔	Mstoidkt: sbtt Rs d Flsnb (sbtt Ptrskt) m Obl v M	21.83.00↔	Totale plastische Nasenrekonstruktion, n.n.bez.
20.42.24↔	Mstoidkt: sbtt Rs d Flsnb (sbtt Ptrskt) m Obl v Ftt u M	21.83.10↔	Septorhpl m Korr d Knorp o d Kn, m lok autog Tx
20.42.30↔	Mastoidekt: Partielle Resektion d Felsenb, n.n.bez.	21.83.11↔	Sprtrhpl m Krr d Knrp o d Kn, m dst autg Tx, allg o xng Tx
20.42.31↔	Mastoidekt: Partielle Resektion d Felsenb ohne Obl	21.83.12↔	Septorhinoplastik mit Korrektur des Knochens u des Knorpels
20.42.32↔	Mastoidekt: Part Res d Felsenb m Obl von Fett	21.83.20↔	Tot Plast Nasenrekonstruktion m Implant von allopl Mat
20.42.33↔	Mastoidekt: Part Resektion d Felsenb m Obl von M	21.83.99↔	Totale plastische Nasenrekonstruktion, sonstige
20.42.34↔	Mastoidekt: Part Res d Felsenb m Obl v Fett u M	21.84↔	Revision einer Rhinoplastik
20.42.99↔	Radikale Mastoidektomie, sonstige	21.85↔	Augmentationsrhinoplastik
20.49↔	Sonstige Mastoidektomie	21.87↔	Sonstige Rhinoplastik
20.51.00↔	Exzision einer Läsion am Mittelohr, n.n.bez.	22.02↔	Aspiration od Spülung einer Nasennebenhöhle per Vias natura
20.51.10↔	Exzision einer Läsion an der Paukenhöhle	22.2x.00↔	Endonasale Nasennebenhöhlen-Eröffnung, n.n.bez.
20.51.11↔	Exzision einer Läsion an der Pyramidenspitze	22.2x.10↔	Infundibulotomie ohne Kieferhöhlenfensterung
20.51.12↔	Exzision einer Läsion an der Otobasis	22.2x.11↔	Infundibulotomie mit Kieferhöhlenfensterung
20.51.99↔	Exzision einer Läsion am Mittelohr, sonstige	22.2x.20↔	Endonasale NnhEröffnung d Ballondilatation, n.n.bez.
20.71↔	Endolymphatischer Shunt	22.2x.21↔	Endnsl NnhEröffnung d Blndltion, Keilbeinhöhl
20.72.00↔	Injektion am Innenohr, n.n.bez.	22.2x.22↔	Endonasale NnhEröffnung d Ballondilatation, Stirnhöhle
20.72.10↔	Destruktion durch Injektion in die Bogengänge	22.2x.23↔	Endonasale NnhEröffnung d Ballondilatation, Kieferhöhle
20.72.11↔	Destruktion durch Injektion in das Innenohr	22.2x.28↔	Endnsl NnhEröffng d Blndltion, mhr Nnh
20.72.12↔	Destruktion durch Injektion in das Vestibulum	22.2x.29↔	Endonasale NnhEröffnung d Ballondilatation, sonstige

22.2x.99↔	Sonstige Endonasale Nasennebenhöhlen-Eröffnung	22.9x.20↔	Operationen an mehreren Nasennebenhöhlen, radikal
22.31↔	Radikale Kieferhöhlen-Operation	22.9x.21↔	Op an mehr Nnh, radik m Einbruch i d Flügelgaumengrube
22.41.00↔	Sinusotomie des Sinus frontalis, n.n.bez.	22.9x.22↔	Op an mehr Nnh, endon, m Entlastung e Abszesses
22.41.10↔	Sinusotomie des Sinus frontalis von außen	22.9x.23↔	Op an mhr Nnh,endn,m Drstllng d Schädlb(ndnsl Pnsnsprtion)
22.41.11↔	Sinusotomie des Sinus frontalis, endonasal	22.9x.24↔	Op an mhr Nnh,endn,Teilef L.p. o Schl d Priorbt
22.41.12↔	Sinusotomie des Sinus frontalis, Anlage einer Mediandrainage	22.9x.25↔	Operationen an mehr Nnh, komb endon und von außen
22.41.99↔	Sinusotomie des Sinus frontalis, sonstige	22.9x.29↔	Operationen an mehreren Nasennebenhöhlen, sonstige
22.42.00↔	Sinusektomie des Sinus frontalis, n.n.bez.	22.9x.99↔	Sonstige Operationen an den Nasennebenhöhlen, sonstige
22.42.10↔	Osteoplastische Stirnhöhlenoperation mit Obliteration	26.12↔	Offene Biopsie an Speicheldrüse oder -gang
22.42.11↔	Osteoplastische Stirnhöhlenoperation ohne Obliteration	26.21↔	Marsupialisation einer Speicheldrüsenzyste
22.42.99↔	Sinusektomie des Sinus frontalis, sonstige	26.29.00↔	Sonst Exzision einer Läsion an einer Speicheldrüse, n.n.bez.
22.50↔	Sinusotomie, n.n.bez.	26.29.10↔	Destruktion einer Speicheldrüse, n.n.bez.
22.51↔	Ethmoidotomie	26.29.99↔	Sonst Exzision einer Läsion an einer Speicheldrüse, sonst
22.52↔	Sphenoidotomie	26.30↔	Sialoadenektomie, n.n.bez.
22.53↔	Inzision an mehreren Nasennebenhöhlen	26.41.00↔	Naht einer Risswunde an einer Speicheldrüse, n.n.bez.
22.60↔	Sinusektomie, n.n.bez.	26.41.10↔	Naht einer Risswunde an einem Speicheldrüsengang
22.61↔	Exz e Läs a Sinus maxillaris d D Zugang nach Caldwell	26.41.99↔	Naht einer Risswunde an einer Speicheldrüse, sonstige
22.62↔	Exzision e Läsion am Sinus maxillaris durch anderen Zugang	26.42↔	Verschluss einer Speicheldrüsenfistel
22.63.00↔	Ethmoidektomie, n.n.bez.	26.49.00↔	Sonstige Plast Reko an Speicheldrüse o gang, n.n.bez.
22.63.10↔	Ethmoidektomie von außen	26.49.10↔	Fistulisierung einer Speicheldrüse
22.63.11↔	Ethmoidektomie, endonasal oder transmaxillär	26.49.11↔	Transplantation einer Speichelgangöffnung
22.63.99↔	Ethmoidektomie, sonstige	26.49.12↔	Verlagerung eines Speicheldrüsenausführungsganges
22.64↔	Sphenoidektomie	26.49.99↔	Sonstige Plast Reko an Speicheldrüse o gang, sonstige
22.71↔	Verschluss einer Nasennebenhöhlenfistel	26.99.00↔	Sonstige Operation an Speicheldrüse und -gang, n.n.bez.
22.79.00↔	Rekonstruktion einer Nasennebenhöhle, n.n.bez.	26.99.10↔	Unterbindung des Ductus parotideus (Stenon-Gang)
22.79.10↔	Rekonstruktion des Stirnbeins	26.99.20↔	Interventionelle Sialendoskopie, n.n.bez.
22.79.11↔	Rekonstruktion oder Kranialisation einer Stirnhöhlenwand	26.99.21↔	Interventionelle Sialendoskopie mit Dilatation
22.79.19↔	Sonstige Rekonstruktion einer Nasennebenhöhle	26.99.22↔	Interventionelle Sialendoskopie m Entf e Fk o Steines
22.9x.00↔	Sonstige Operationen an den Nasennebenhöhlen, n.n.bez.	26.99.23↔	Intrv Sialndskpie m intrdtklr Lthtrpsie u Entf v Frgmntn
22.9x.10↔	Sonstige Operationen an der Kieferhöhle	26.99.24↔	Interventionelle Sialendoskopie mit Einsatz e Lasers
22.9x.11↔	Sonstige Operationen an Siebbein und Keilbeinhöhle	26.99.29↔	Interventionelle Sialendoskopie, sonstige
22.9x.12↔	Sonstige Operationen an der Stirnhöhle	26.99.99↔	Sonstige Operation an Speicheldrüse und -gang, sonstige
22.9x.13↔	Sanierung von Sinus ethmoidalis und e/mehr and Nnh	27.0†↔	Drainage an Gesicht und Mundboden
22.9x.14↔	Sphenoethmoidektomie		

Prozedur D06-3

22.41.00↔	Sinusotomie des Sinus frontalis, n.n.bez.	22.63.10↔	Ethmoidektomie von außen
22.41.10↔	Sinusotomie des Sinus frontalis von außen	22.63.11↔	Ethmoidektomie, endonasal oder transmaxillär
22.41.11↔	Sinusotomie des Sinus frontalis, endonasal	22.63.99↔	Ethmoidektomie, sonstige
22.41.12↔	Sinusotomie des Sinus frontalis, Anlage einer Mediandrainage	22.64↔	Sphenoidektomie
22.41.99↔	Sinusotomie des Sinus frontalis, sonstige	22.71↔	Verschluss einer Nasennebenhöhlenfistel
22.42.00↔	Sinusektomie des Sinus frontalis, n.n.bez.	22.79.00↔	Rekonstruktion einer Nasennebenhöhle, n.n.bez.
22.42.10↔	Osteoplastische Stirnhöhlenoperation mit Obliteration	22.79.10↔	Rekonstruktion des Stirnbeins
22.42.11↔	Osteoplastische Stirnhöhlenoperation ohne Obliteration	22.79.11↔	Rekonstruktion oder Kranialisation einer Stirnhöhlenwand
22.42.99↔	Sinusektomie des Sinus frontalis, sonstige	22.79.19↔	Sonstige Rekonstruktion einer Nasennebenhöhle
22.63.00↔	Ethmoidektomie, n.n.bez.		

Prozedur D06-4

21.31.00↔	Lokale Exzision und Destr e endonas Läsion, n.n.bez.	21.4x.31↔	Resektion der Nase, total, histographisch kontrolliert
21.31.10↔	Lokale Exzision einer endonasalen Läsion, Zugang endonasal	21.4x.99↔	Sonstige Resektion der Nase
21.31.12↔	Destruktion einer endonasalen Läsion	21.83.00↔	Totale plastische Nasenrekonstruktion, n.n.bez.
21.31.19↔	Lokale Exzision einer endonasalen Läsion, sonstige	21.83.10↔	Septorhpl m Korr d Knorp o d Kn, m lok autog Tx
21.31.99↔	Lokale Exzision und Destr e endonas Läsion, sonstige	21.83.11↔	Sptrhpl m Krr d Knrp o d Kn,m dst autg Tx,allg o xng Tx
21.4x.00↔	Resektion der Nase, n.n.bez.	21.83.12↔	Septorhinoplastik mit Korrektur des Knochens u des Knorpels
21.4x.10↔	Resektion der Nase, partiell, nicht histographisch kontrolliert	21.83.20↔	Tot Plast Nasenrekonstruktion m Implant von allopl Mat
21.4x.11↔	Resektion der Nase, partiell, histographisch kontrolliert	21.83.99↔	Totale plastische Nasenrekonstruktion, sonstige
21.4x.20↔	Resektion der Nase, subtotal, nicht histographisch kontrolliert	21.84↔	Revision einer Rhinoplastik
21.4x.21↔	Resektion der Nase, subtotal, histographisch kontrolliert	21.85↔	Augmentationsrhinoplastik
21.4x.30↔	Resektion der Nase, total, nicht histographisch kontrolliert	21.87↔	Sonstige Rhinoplastik

Prozedur D06-5

19.56.11↔	Tym Antrt,Attkt,Attkkoantrt o Mstek:M Imp allpl,allg o xng Prth	19.56.21↔	Tym Anl Ohrdhöh(ff Kvät):M Imp allpl,allg o xng Prth
-----------	---	-----------	--

Prozedur D06-6

19.52↔	Tympanoplastik Typ II	19.54↔	Tympanoplastik Typ IV
19.53↔	Tympanoplastik Typ III	19.55↔	Tympanoplastik Typ V

Prozedur D06-7

20.49↔ Sonstige Mastoidektomie

ADRG D08**Eingriffe an Mundhöhle und Mund bei bösartiger Neubildung**

Hauptdiagnose in Tabelle D08-1 und Prozedur in Tabelle D08-2

DRG D08A**Eingriffe an Mundhöhle und Mund bei bösartiger Neubildung mit schweren CC**

PCCL > 2

DRG D08B**Eingriffe an Mundhöhle und Mund bei bösartiger Neubildung ohne schwere CC****Hauptdiagnose D08-1**

C00.0	Bösartige Neubildung: Äußere Oberlippe	C09.8	BNB: Tonsille, mehrere Teilbereiche überlappend
C00.1	Bösartige Neubildung: Äußere Unterlippe	C09.9	Bösartige Neubildung: Tonsille, nicht näher bezeichnet
C00.2	Bösartige Neubildung: Äußere Lippe, nicht näher bezeichnet	C10.0	Bösartige Neubildung: Vallecula epiglottica
C00.3	Bösartige Neubildung: Oberlippe, Innenseite	C10.1	Bösartige Neubildung: Vorderfläche der Epiglottis
C00.4	Bösartige Neubildung: Unterlippe, Innenseite	C10.2	Bösartige Neubildung: Seitenwand des Oropharynx
C00.5	Bösartige Neubildung: Lippe, nnbez, Innenseite	C10.3	Bösartige Neubildung: Hinterwand des Oropharynx
C00.6	Bösartige Neubildung: Lippenkommissur	C10.4	Bösartige Neubildung: Kiemengang
C00.8	BNB: Lippe, mehrere Teilbereiche überlappend	C10.8	BNB: Oropharynx, mehrere Teilbereiche überlappend
C00.9	Bösartige Neubildung: Lippe, nicht näher bezeichnet	C10.9	Bösartige Neubildung: Oropharynx, nicht näher bezeichnet
C01	Bösartige Neubildung des Zungengrundes	C11.0	Bösartige Neubildung: Obere Wand des Nasopharynx
C02.0	Bösartige Neubildung: Zungenrücken	C11.1	Bösartige Neubildung: Hinterwand des Nasopharynx
C02.1	Bösartige Neubildung: Zungenrand	C11.2	Bösartige Neubildung: Seitenwand des Nasopharynx
C02.2	Bösartige Neubildung: Zungenunterfläche	C11.3	Bösartige Neubildung: Vorderwand des Nasopharynx
C02.3	BNB: Vordere zwei Drittel der Zunge, Bereich nnbez	C11.8	BNB: Nasopharynx, mehrere Teilbereiche überlappend
C02.4	Bösartige Neubildung: Zungentonsille	C11.9	Bösartige Neubildung: Nasopharynx, nicht näher bezeichnet
C02.8	BNB: Zunge, mehrere Teilbereiche überlappend	C12	Bösartige Neubildung des Recessus piriformis
C02.9	Bösartige Neubildung: Zunge, nicht näher bezeichnet	C13.0	Bösartige Neubildung: Regio postcricoidea
C03.0	Bösartige Neubildung: Oberkieferzahnfleisch	C13.1	BNB: Aryepiglottische Falte, hypopharyngeale Seite
C03.1	Bösartige Neubildung: Unterkieferzahnfleisch	C13.2	Bösartige Neubildung: Hinterwand des Hypopharynx
C03.9	Bösartige Neubildung: Zahnfleisch, nicht näher bezeichnet	C13.8	BNB: Hypopharynx, mehrere Teilbereiche überlappend
C04.0	Bösartige Neubildung: Vorderer Teil des Mundbodens	C13.9	Bösartige Neubildung: Hypopharynx, nicht näher bezeichnet
C04.1	Bösartige Neubildung: Seitlicher Teil des Mundbodens	C14.0	Bösartige Neubildung: Pharynx, nicht näher bezeichnet
C04.8	BNB: Mundboden, mehrere Teilbereiche überlappend	C14.2	BNB: Lymphatischer Rachenring [Waldeyer]
C04.9	Bösartige Neubildung: Mundboden, nicht näher bezeichnet	C14.8	BNB: Lippe, Mundhöhle u Pharynx, mehr Teilber überlapp
C05.0	Bösartige Neubildung: Harter Gaumen	C30.0	Bösartige Neubildung: Nasenhöhle
C05.1	Bösartige Neubildung: Weicher Gaumen	C30.1	Bösartige Neubildung: Mittelohr
C05.2	Bösartige Neubildung: Uvula	C31.0	Bösartige Neubildung: Sinus maxillaris [Kieferhöhle]
C05.8	BNB: Gaumen, mehrere Teilbereiche überlappend	C31.1	Bösartige Neubildung: Sinus ethmoidalis [Siebbeinzellen]
C05.9	Bösartige Neubildung: Gaumen, nicht näher bezeichnet	C31.2	Bösartige Neubildung: Sinus frontalis [Stirnhöhle]
C06.0	Bösartige Neubildung: Wangenschleimhaut	C31.3	Bösartige Neubildung: Sinus sphenoidalis [Keilbeinhöhle]
C06.1	Bösartige Neubildung: Vestibulum oris	C31.8	BNB: Nasennebenhöhlen, mehrere Teilbereiche überlappend
C06.2	Bösartige Neubildung: Retromolarregion	C31.9	Bösartige Neubildung: Nasennebenhöhle, nnbez
C06.8	BNB: Sonst u nnbez Teile Mund, mehrere Teilber überlapp	C32.0	Bösartige Neubildung: Glottis
C06.9	Bösartige Neubildung: Mund, nicht näher bezeichnet	C32.1	Bösartige Neubildung: Supraglottis
C07	Bösartige Neubildung der Parotis	C32.2	Bösartige Neubildung: Subglottis
C08.0	Bösartige Neubildung: Glandula submandibularis	C32.3	Bösartige Neubildung: Larynxknorpel
C08.1	Bösartige Neubildung: Glandula sublingualis	C32.8	BNB: Larynx, mehrere Teilbereiche überlappend
C08.8	BNB: Große Speicheldrüsen, mehrere Teilbereiche überlapp	C32.9	Bösartige Neubildung: Larynx, nicht näher bezeichnet
C08.9	Bösartige Neubildung: Große Speicheldrüse, nnbez	C39.0	Bösartige Neubildung: Obere Atemwege, Teil nnbez
C09.0	Bösartige Neubildung: Fossa tonsillaris	C46.2	Kaposi-Sarkom Gaumen
C09.1	Bösartige Neubildung: Gaumenbogen (vorderer) (hinterer)	C76.0	BNB ungenau bezeichneter Lok: Kopf, Gesicht u Hals

Prozedur D08-2

23.6↔	Prothetisches Zahnimplantat	24.12.10↔	Geschlossene (Nadel-) Biopsie an einer Zahnalveole
24.0↔	Inzision an Zahnfleisch und Alveolarkamm	24.12.20↔	Offene Biopsie (mit Inzision) an einer Zahnalveole
24.11.00↔	Biopsie am Zahnfleisch, n.n.bez.	24.12.99↔	Biopsie an einer Zahnalveole, sonstige
24.11.10↔	Geschlossene (Nadel-) Biopsie am Zahnfleisch	24.2x.00↔	Gingivaplastik, n.n.bez.
24.11.20↔	Offene Biopsie (mit Inzision) am Zahnfleisch	24.2x.10↔	Gingivaplastik mit Transplantat oder Implantat
24.11.99↔	Biopsie am Zahnfleisch, sonstige	24.2x.99↔	Gingivaplastik, sonstige
24.12.00↔	Biopsie an einer Zahnalveole, n.n.bez.	24.31↔	Exzision von Läsion oder Gewebe am Zahnfleisch

24.4x.00↔	Exzision einer Zahnläsion am Kiefer, n.n.bez.	27.59.00↔	Sonst plastische Rekonstruktion an Lippe und Mund, n.n.bez.
24.4x.10↔	Exz e Zahnläsion a Kiefr m Eröffnung v Kiefrhöhl o Nsnbdn	27.59.10↔	Kleinfl temporäres HautRegenerationsgraft an d Lippe
24.4x.11↔	Exzision einer Zahnläsion am Kiefer mit Nervendarstellung	27.59.11↔	Grossflächiges temporäres HautRegenergraft an d Lip
24.4x.99↔	Exzision einer Zahnläsion am Kiefer, sonstige	27.59.20↔	Klfl Weichteildeckung d kult Keratinozyten an d Lippe
24.5x.00↔	Alveoloplastik, n.n.bez.	27.59.21↔	Grofl Weichteildeckung d kult Keratinozyten an d Lippe
24.5x.10↔	Alveoloplastik mit Transplantat	27.59.30↔	Klfl temp Weichteildeckung d Komb mehr Verf an d Lip
24.5x.99↔	Alveoloplastik, sonstige	27.59.31↔	Grossflächige temp Weichtd d Komb mehr Verf an d Lip
24.7↔	Anbringen einer orthodontischen Apparatur	27.59.40↔	So Plast Reko an Lip und Mund m fr mikrovaskanast Tx
24.91.00↔	Extens o Vertiefung d Sulcus buccolab o ling, n.n.bez.	27.59.41↔	Sonstige Plast Reko an Lip und Mund m gestielt Fernl
24.91.10↔	Vestibulumplastik	27.59.50↔	Lappenstieldurchtrennung nach Hautplastik an der Lippe
24.91.11↔	Mundbodensenkung	27.59.60↔	Einsetzen eines Gewebeexpanders an der Lippe
24.91.99↔	Extens o Vertiefung d Sulcus buccolab o ling, so	27.59.99↔	Sonst plastische Rekonstruktion an Lippe und Mund, sonst
25.02↔	Offene Biopsie an der Zunge	27.71↔	Inzision an der Uvula
25.1↔	Exzision od Destruktion von Läsion oder Gewebe an Zunge	27.72↔	Exzision an der Uvula
25.59.00↔	Sonst Zungenrekonstruktion und Zungenplastik, n.n.bez.	27.79↔	Sonstige Operationen an der Uvula
25.59.10↔	Plastische Rekonstruktion der Zunge, n.n.bez.	27.92↔	Inzision an der Mundhöhle, nicht bezeichnete Struktur
25.59.11↔	Reduktionsplastik der Zunge	27.99↔	Sonstige Operationen in der Mundhöhle
25.59.99↔	Sonst Zungenrekonstruktion und Zungenplastik, sonst	86.4x.00↔	Radikale Exzision einer Hautläsion, n.n.bez.
25.92↔	Linguale Frenulektomie	86.4x.10↔	Radikale Exz e Hautläs a Kopf mit histgr Kontrolle
25.93↔	Lösung von Adhäsion an der Zunge	86.4x.11↔	Radikale Exz e Hautläs d Halses mit histgr Kontrolle
25.94↔	Sonstige Glosstomie	86.4x.13↔	Rad Exz e Hautläs an Unterarm und Hand m histgr Kontr
27.1↔	Inzision am Gaumen	86.4x.17↔	Rd Exz e Hautläs an Leist u Gnrg u Gsäß m histgr Kntr
27.21.00↔	Biopsie am knöchernen Gaumen, n.n.bez.	86.4x.18↔	Radikale Exz e Hautläs d unteren Extrem m histgr Kontr
27.21.10↔	Geschlossene (Nadel-) Biopsie am knöchernen Gaumen	86.4x.19↔	Radikale Exz e Hautläs and Lok mit histgr Kontr
27.21.20↔	Offene Biopsie (mit Inzision) am knöchernen Gaumen	86.4x.20↔	Rad Exz e Hautläs a Kopf m Tx o Transp von Haut
27.21.99↔	Biopsie am knöchernen Gaumen, sonstige	86.4x.21↔	Rad Exz e Hautläs d Halses m Tx o Transp von Haut
27.22.00↔	Biopsie an Uvula und weichem Gaumen, n.n.bez.	86.4x.22↔	Rd Exz e Hautläs an Schl t u Axll m Tx o Trnsp v Haut
27.22.10↔	Geschlossene (Nadel-) Biopsie an Uvula und weichem Gaumen	86.4x.23↔	Rad Exz e Hautläs an Ober u Ellb m Tx o Transp von Haut
27.22.20↔	Offene Biopsie (mit Inzision) an Uvula und weichem Gaumen	86.4x.24↔	Rad Exz e Hautläs d Unterarmes m Tx o Transp von Haut
27.22.99↔	Biopsie an Uvula und weichem Gaumen, sonstige	86.4x.25↔	Rad Exz e Hautläs d Hand m Tx o Transp von Haut
27.23.00↔	Biopsie an der Lippe, n.n.bez.	86.4x.26↔	Rd Exz e Hautläs an Brw u Rückn m Tx o Trnsp v Haut
27.23.10↔	Geschlossene (Nadel-) Biopsie an der Lippe	86.4x.27↔	Rad Exz e Hautläs an d Bauchreg m Tx o Transp von Haut
27.23.20↔	Offene Biopsie (mit Inzision) an der Lippe	86.4x.28↔	Rd Exz e Hautläs d Leist u Gnrg m Tx o Trnsp v Haut
27.23.99↔	Biopsie an der Lippe, sonstige	86.4x.29↔	Rad Exz e Hautläs and Lok m Tx o Transp von Haut
27.24.00↔	Biops in d Mundhöhle, an nicht bez Struktur, n.n.bez.	86.4x.2a↔	Rad Exz e Hautläs a Gesäß m Tx o Transp von Haut
27.24.10↔	Gschl(Nd)Biops an Wngnschlh,Mndb u snst Strkt i d Mndhö	86.4x.2b↔	Rad Exz e Hautläs d unt Extrem m Tx o Transp von Haut
27.24.20↔	Off Biops(m Inzs) Wngnschlh,Mndb u snst Strkt i d Mndhö	86.4x.30↔	Mkrg Chr a Schnllschnit (Mhs' Mcrgrphc Sgrgy)
27.24.99↔	Biops in d Mundhöhle, an nicht bez Struktur, sonstige	86.4x.31↔	Mkrg Chr a Prrfnschnit (3DHstgje n Tübngr Mthd)
27.31.00↔	Lok Exz o Destr von Läs o Gew a knöch Gaum, n.n.bez.	86.4x.99↔	Radikale Exzision einer Hautläsion, sonstige
27.31.10↔	Lokale Exzision von Läsion oder Gewebe am knöch Gaumen	86.69.00↔	Sonst Hauttransplantation an andere Lokalisationen, n.n.bez.
27.31.20↔	Partielle Exzision von Läsion oder Gewebe am knöch Gaumen	86.69.10↔	Klfl Spalthauttx an D Kopf (auss Lip und Mund)
27.31.30↔	Destruktion von Läsion oder Gewebe am knöchernen Gaumen	86.69.11↔	Kleinflächige Spalthauttransplantation an den Hals
27.31.99↔	Lok Exz o Destr von Läs o Gew a knöch Gaum, sonstige	86.69.12↔	Kleinfl Spalthauttransplantation an Schulter u Oberarm
27.32.00↔	Asgdhnt Exz o Dstr v Läs o Gw a knöch Gaum, n.n.bz.	86.69.13↔	Kleinflächige Spalthauttransplantation an den Unterarm
27.32.10↔	Totale transorale Exst von Läs oder Gew a knöch Gaum	86.69.14↔	Kleinflächige Spalthauttransplantation an die Hand
27.32.11↔	Rd trnsmndblär Exz [EnblcRs] v Läs o Gw a knöch Gaum	86.69.15↔	Kleinfl Spalthauttransplantation an Brustwand und Rücken
27.32.12↔	Rd trnsfzjal Exz [EnblcRs] v Läs o Gw a knöch Gaum	86.69.16↔	Kleinflächige Spalthauttransplantation an der Bauchregion
27.32.99↔	Aisgedehnt Exz o Destr von Läs o Gew a knöch Gaum, so	86.69.17↔	Klfl Spalthauttransplantation an d Leisten und Genreg
27.42↔	Ausgedehnte Exzision einer Läsion an der Lippe	86.69.18↔	Klfl Spalthauttransplantation an Os und Unterschenkel
27.43.00↔	Sonst Exzision von Läsion od Gewebe an der Lippe, n.n.bez.	86.69.19↔	Kleinfl Spalthauttransplantation an andere Lokalisation
27.43.10↔	Sonstige Exz von Läs oder Gew an d Lippe, lokale Exz	86.69.1a↔	Kleinflächige Spalthauttransplantation an den Fuß
27.43.99↔	Sonst Exzision von Läsion oder Gewebe an der Lippe, sonst	86.69.20↔	Grofl Spalthauttx an D Kopf (auss Lip und Mund)
27.44.00↔	Radikale Exzision einer Läsion an der Lippe, n.n.bez.	86.69.21↔	Groflächige Spalthauttransplantation an den Hals
27.44.10↔	Radikale Exz e Läs an d Lip mit histografischer Kontr	86.69.22↔	Grofl Spalthauttransplantation an Schulter u Oberarm
27.44.20↔	Rad Exz e Hautläs d Lip m Tx o Transp von Haut	86.69.23↔	Groflächige Spalthauttransplantation an den Unterarm
27.44.99↔	Radikale Exzision einer Läsion an der Lippe, sonstige	86.69.24↔	Groflächige Spalthauttransplantation an die Hand
27.49.00↔	Sonstige Exzision in der Mundhöhle, n.n.bez.	86.69.25↔	Grofl Spalthauttransplantation an Brustwand und Rücken
27.49.10↔	Exzision an der Wange	86.69.26↔	Groflächige Spalthauttransplantation an die Bauchregion
27.49.11↔	Exzision am Mundboden	86.69.27↔	Grofl Spalthauttransplantation an d Leist und Genreg
27.49.99↔	Sonstige Exzision in der Mundhöhle, sonstige	86.69.28↔	Groflächige Spalthauttransplantation an das Gesäß
27.53↔	Verschluss einer Fistel im Mund	86.69.29↔	Groflächige Spalthauttransplantation an andere Lokalisation
27.54.00↔	Plastische Rekonstruktion e (angeb) Lips, n.n.bez.	86.69.2a↔	Grofl Spalthauttransplantation an Os und Unterschenkel
27.54.10↔	Lippenplastik einer (angeborenen) Lippenspalte	86.69.2b↔	Groflächige Spalthauttransplantation an den Fuß
27.54.11↔	Sekundäroperation einer (angeborenen) Lippenspalte	86.69.99↔	Sonst Hauttransplantation an andere Lokalisationen, sonst
27.54.99↔	Plastische Rekonstruktion e (angeb) Lips, sonstige	86.83.00↔	Gewebereduktionsplastik, n.n.bez.
27.55.00↔	Vollhauttransplantat an Lippe und Mund, n.n.bez.	86.83.13↔	Gewebereduktionsplastik an Unterarm
27.55.10↔	Kleinflächiges Vollhauttransplantat an Lippe und Mund	86.83.14↔	Gewebereduktionsplastik an Hand
27.55.20↔	Groflächiges Vollhauttransplantat an Lippe und Mund	86.83.15↔	Gewebereduktionsplastik an der Bauchregion
27.55.99↔	Vollhauttransplantat an Lippe und Mund, sonstige	86.83.16↔	Gewebereduktionsplastik an d Leist u Genreg o a Gesäß
27.58↔	Rv e gestielt o fr Lp o fr Hauttrnsplntts an Lp u Mnd		

86.83.17↔ Gewebereduktionsplastik an der unteren Extremität
86.83.19↔ Gewebereduktionsplastik an anderer Lokalisation

86.83.99↔ Gewebereduktionsplastik, sonstige

ADRG D09**Tonsillektomie bei bösartiger Neubildung oder verschiedene Eingriffe an Ohr, Nase, Mund und Hals mit äußerst schweren CC**

Hauptdiagnose in Tabelle D09-1 und Prozedur in Tabelle D09-2 oder Prozedur in Tabelle D09-3 und PCCL > 3

DRG D09Z**Tonsillektomie bei bösartiger Neubildung oder verschiedene Eingriffe an Ohr, Nase, Mund und Hals mit äußerst schweren CC****Hauptdiagnose D09-1**

C00.0	Bösartige Neubildung: Äußere Oberlippe	C10.1	Bösartige Neubildung: Vorderfläche der Epiglottis
C00.1	Bösartige Neubildung: Äußere Unterlippe	C10.2	Bösartige Neubildung: Seitenwand des Oropharynx
C00.2	Bösartige Neubildung: Äußere Lippe, nicht näher bezeichnet	C10.3	Bösartige Neubildung: Hinterwand des Oropharynx
C00.3	Bösartige Neubildung: Oberlippe, Innenseite	C10.4	Bösartige Neubildung: Kiemengang
C00.4	Bösartige Neubildung: Unterlippe, Innenseite	C10.8	BNB: Oropharynx, mehrere Teilbereiche überlappend
C00.5	Bösartige Neubildung: Lippe, nnbez, Innenseite	C10.9	Bösartige Neubildung: Oropharynx, nicht näher bezeichnet
C00.6	Bösartige Neubildung: Lippenkommissur	C11.0	Bösartige Neubildung: Obere Wand des Nasopharynx
C00.8	BNB: Lippe, mehrere Teilbereiche überlappend	C11.1	Bösartige Neubildung: Hinterwand des Nasopharynx
C00.9	Bösartige Neubildung: Lippe, nicht näher bezeichnet	C11.2	Bösartige Neubildung: Seitenwand des Nasopharynx
C01	Bösartige Neubildung des Zungengrundes	C11.3	Bösartige Neubildung: Vorderwand des Nasopharynx
C02.0	Bösartige Neubildung: Zungenrücken	C11.8	BNB: Nasopharynx, mehrere Teilbereiche überlappend
C02.1	Bösartige Neubildung: Zungenrand	C11.9	Bösartige Neubildung: Nasopharynx, nicht näher bezeichnet
C02.2	Bösartige Neubildung: Zungenunterfläche	C12	Bösartige Neubildung des Recessus piriformis
C02.3	BNB: Vordere zwei Drittel der Zunge, Bereich nnbez	C13.0	Bösartige Neubildung: Regio postcricoidea
C02.4	Bösartige Neubildung: Zungentonsille	C13.1	BNB: Aryepiglottische Falte, hypopharyngeale Seite
C02.8	BNB: Zunge, mehrere Teilbereiche überlappend	C13.2	Bösartige Neubildung: Hinterwand des Hypopharynx
C02.9	Bösartige Neubildung: Zunge, nicht näher bezeichnet	C13.8	BNB: Hypopharynx, mehrere Teilbereiche überlappend
C03.0	Bösartige Neubildung: Oberkieferzahnfleisch	C13.9	Bösartige Neubildung: Hypopharynx, nicht näher bezeichnet
C03.1	Bösartige Neubildung: Unterkieferzahnfleisch	C14.0	Bösartige Neubildung: Pharynx, nicht näher bezeichnet
C03.9	Bösartige Neubildung: Zahnfleisch, nicht näher bezeichnet	C14.2	BNB: Lymphatischer Rachenring [Waldeyer]
C04.0	Bösartige Neubildung: Vorderer Teil des Mundbodens	C14.8	BNB: Lippe, Mundhöhle u Pharynx, mehr Teilber überlapp
C04.1	Bösartige Neubildung: Seitlicher Teil des Mundbodens	C30.0	Bösartige Neubildung: Nasenhöhle
C04.8	BNB: Mundboden, mehrere Teilbereiche überlappend	C30.1	Bösartige Neubildung: Mittelohr
C04.9	Bösartige Neubildung: Mundboden, nicht näher bezeichnet	C31.0	Bösartige Neubildung: Sinus maxillaris [Kieferhöhle]
C05.0	Bösartige Neubildung: Harter Gaumen	C31.1	Bösartige Neubildung: Sinus ethmoidalis [Siebbeinzellen]
C05.1	Bösartige Neubildung: Weicher Gaumen	C31.2	Bösartige Neubildung: Sinus frontalis [Stirnhöhle]
C05.2	Bösartige Neubildung: Uvula	C31.3	Bösartige Neubildung: Sinus sphenoidalis [Keilbeinhöhle]
C05.8	BNB: Gaumen, mehrere Teilbereiche überlappend	C31.8	BNB: Nasennebenhöhlen, mehrere Teilbereiche überlappend
C05.9	Bösartige Neubildung: Gaumen, nicht näher bezeichnet	C31.9	Bösartige Neubildung: Nasennebenhöhle, nnbez
C06.0	Bösartige Neubildung: Wangenschleimhaut	C32.0	Bösartige Neubildung: Glottis
C06.1	Bösartige Neubildung: Vestibulum oris	C32.1	Bösartige Neubildung: Supraglottis
C06.2	Bösartige Neubildung: Retromolarregion	C32.2	Bösartige Neubildung: Subglottis
C06.8	BNB: Sonst u nnbez Teile Mund, mehrere Teilber überlapp	C32.3	Bösartige Neubildung: Larynxknorpel
C06.9	Bösartige Neubildung: Mund, nicht näher bezeichnet	C32.8	BNB: Larynx, mehrere Teilbereiche überlappend
C07	Bösartige Neubildung der Parotis	C32.9	Bösartige Neubildung: Larynx, nicht näher bezeichnet
C08.0	Bösartige Neubildung: Glandula submandibularis	C39.0	Bösartige Neubildung: Obere Atemwege, Teil nnbez
C08.1	Bösartige Neubildung: Glandula sublingualis	C46.2	Kaposi-Sarkom Gaumen
C08.8	BNB: Große Speicheldrüsen, mehrere Teilbereiche überlapp	C76.0	BNB ungenau bezeichneter Lok: Kopf, Gesicht u Hals
C08.9	Bösartige Neubildung: Große Speicheldrüse, nnbez	D00.0	Carcinoma in situ Lippe/Mundhöhle/Pharynx
C09.0	Bösartige Neubildung: Fossa tonsillaris	D02.0	Carcinoma in situ Larynx
C09.1	Bösartige Neubildung: Gaumenbogen (vorderer) (hinterer)	D37.0	NB unsich/unbek Verhalt Lippe Mundhöh Pharynx
C09.8	BNB: Tonsille, mehrere Teilbereiche überlappend	D38.0	NB unsich/unbek Verhalt Larynx
C09.9	Bösartige Neubildung: Tonsille, nicht näher bezeichnet	H60.2	Otitis externa maligna
C10.0	Bösartige Neubildung: Vallecula epiglottica		

Prozedur D09-2

28.0↔	Inzis und Drain an Tonsillen und peritons Strukturen	28.4↔	Exzision eines Tonsillenrestes
28.2x.00↔	Tonsillektomie ohne Adenoidektomie, n.n.bez.	28.5x.00↔	Exzision der Zungengrundtonsille, n.n.bez.
28.2x.10↔	Part Res d Tonsille [Tonsillotomie] oh Adenoidekt	28.5x.10↔	Exzision der Zungengrundtonsille, transoral
28.2x.11↔	Total Tonsillektomie ohne Adenoidektomie	28.5x.11↔	Exzision der Zungengrundtonsille, durch Pharyngotomie
28.2x.12↔	Abszess tonsillektomie	28.5x.99↔	Exzision der Zungengrundtonsille, sonstige
28.2x.99↔	Tonsillektomie ohne Adenoidektomie, sonstige	28.7x.00↔	Blutstillung nach Tonsillektomie u Adenoidektomie, n.n.bez.
28.3↔	Tonsillektomie mit Adenoidektomie	28.7x.10↔	Blutstillung nach Tonsillektomie

28.7x.11↔	Blutstillung nach Adenoidektomie	28.92↔	Exzision einer Läsion an Tonsillen und Adenoiden
28.7x.99↔	Blutstillung nach Tonsillektomie und Adenoidektomie, sonst	28.99↔	Sonstige Operationen an Tonsillen und Adenoiden
28.91↔	Entf e Fk von Tonsillen und Adenoid d Inzision		

Prozedur D09-3

06.01↔	Aspiration im Gebiet der Schilddrüse	19.21↔	Rv e Stpdt, Stpdktmie u Stpsplstk m InksErs
06.09.00↔	Sonstige Inzision im Gebiet der Schilddrüse, n.n.bez.	19.29.00↔	S Rv e Stpdt, Stpdktmie u Stpsplstk, n.n. bez.
06.09.10↔	Sonstige Inzis i Gebiet d Sd: o weitere Massn	19.29.10↔	So Rev e Stapedotomie und Stapedektomie m StapesProth
06.09.11↔	Sonstige Inzision im Gebiet der Schilddrüse: Drainage	19.29.11↔	So Rev e Stapedot und Stapedektomie m aut StapesProth
06.09.12↔	Sonstige Inzision im Gebiet d Schilddrüse: Exploration	19.29.12↔	S Rv e Stpdt u Stpdktmie m allplstschr StpsPrth
06.09.99↔	Sonstige Inzision im Gebiet der Schilddrüse, sonstige	19.29.13↔	Sonst Revision einer Stapesplastik (ohne Inkus-Ersatz)
06.91↔	Durchtrennung des Isthmus thyreoideae	19.29.99↔	So Rev e Stapedot, Stapedektomie und Stapesplastik, So
09.19↔	Sonstige diagnostische Massnahmen am Tränensystem	19.3↔	Sonstige Operationen an den Gehörknöchelchen
09.3↔	Sonstige Operationen an der Tränendrüse	19.4↔	Myringoplastik
09.6↔	Exzision an Tränensack und ableitenden Tränenwegen	19.52↔	Tympanoplastik Typ II
09.81↔	Dakryozystorhinostomie	19.53↔	Tympanoplastik Typ III
09.99↔	Sonstige Operation am Tränensystem	19.54↔	Tympanoplastik Typ IV
18.01↔	Perforation des Ohrläppchens	19.55↔	Tympanoplastik Typ V
18.02↔	Inzision am äusseren Gehörgang	19.56.00↔	Tympanoplastik und Ossikuloplastik, n.n.bez.
18.09↔	Sonstige Inzision am äusseren Ohr	19.56.10↔	Tym Antrt,Attk,Attkoantrt o Mstek:Oh Imp Prth o Imp aut Oss
18.21.00↔	Exz e präaur Fistel o e präaur Sinus, n.n.bez.	19.56.11↔	Tym Antrt,Attk,Attkoantrt o Mstek:M Imp allpl,allg o xng Prth
18.21.10↔	Exz e präaur Fistel o e präaur Sinus, n hist kontr	19.56.20↔	Tym Anl Ohrdhöhl(ff Kvtät):Oh Imp Prth o m Imp autg Osskls
18.21.11↔	Exz e präaur Fistel o e präaur Sinus, hist kontr	19.56.21↔	Tym Anl Ohrdhöhl(ff Kvtät):M Imp allpl,allg o xng Prth
18.21.99↔	Exz e präaur Fistel o e präaur Sinus, sonstige	19.56.99↔	Tympanoplastik und Ossikuloplastik, sonstige
18.29.00↔	Exz oder Destr e and Läsion a äusseren Ohr, n.n.bez.	19.6↔	Revision einer Tympanoplastik
18.29.01↔	Destr e Läsion a äusseren Ohr oder im äusseren Gehörg	19.9x.00↔	Sonst plastische Rekonstruktion am Mittelohr, n.n.bez.
18.29.10↔	Exz e and Läs a ässrn Ohr o i ässrn Ghörg, N hst kntr	19.9x.10↔	Mikrochirurgische Operationen am Mittelohr, n.n.bez.
18.29.11↔	Exz e and Läs a ässrn Ohr o i ässrn Ghörg, hst kntr	19.9x.11↔	Verkleinerung einer Radikalhöhle
18.29.99↔	Exz oder Destr e and Läsion a äusseren Ohr, sonstige	19.9x.12↔	Reko d Mittohrs: Reimpl / Reko d hint Gehörgangswand
18.31.00↔	Radikale Exzision einer Läsion am äusseren Ohr, n.n.bez.	19.9x.13↔	Rekonstruktion des Mittelohres
18.31.10↔	Rd Exz Läs a äus Ohr o i äus Ghörg o Prt Rs d Ohrm,N hst kntr	19.9x.14↔	Verschluss einer Mastoid-Fistel
18.31.11↔	Rd Exz Läs a äus Ohr o i äus Ghörg o Prt Rs d Ohrm,hst kntr	19.9x.19↔	Mikrochirurgische Operationen am Mittelohr, sonstige
18.31.19↔	Radikale Exzision einer Läsion am äusseren Ohr, sonst	19.9x.99↔	Sonst plastische Rekonstruktion am Mittelohr, sonst
18.39.00↔	Sonstige Exzision am äusseren Ohr, n.n.bez.	20.21↔	Inzision am Mastoid
18.39.10↔	Resektion d Ohrmuschel, total, nicht hist kontrolliert	20.22↔	Inzision an den Pyramidenzellen
18.39.11↔	Resektion der Ohrmuschel: total, histographisch kontrolliert	20.23.00↔	Inzision am Mittelohr, n.n.bez.
18.39.19↔	Sonstige Resektion der Ohrmuschel, sonstige	20.23.10↔	Antrotomie
18.39.99↔	Sonstige Exzision am äusseren Ohr, sonstige	20.23.11↔	Attikotomie
18.5↔	Chirurgische Korrektur abstehender Ohren	20.23.12↔	Tympntmie m Abdchtng d rmd u/ ovl Fnstrmbrn
18.6x.00↔	Rekonstruktion des äusseren Gehörganges, n.n.bez.	20.23.13↔	Explorative Tympanotomie
18.6x.10↔	Erweiterung des äusseren Gehörganges	20.23.99↔	Inzision am Mittelohr, sonstige
18.6x.20↔	Rekonstruktion eines (bestehenden) äusseren Gehörganges	20.32.00↔	Biopsie an Mittel- und Innenohr, n.n.bez.
18.6x.30↔	Konstruktion eines (nicht bestehenden) äusseren Gehörganges	20.32.01↔	Biopsie am Mittelohr
18.6x.99↔	Rekonstruktion des äusseren Gehörganges, sonstige	20.32.02↔	Biopsie am Innenohr
18.71.00↔	Ohrmuschelaufbau, n.n.bez.	20.32.99↔	Biopsie an Mittel- und Innenohr, sonstige
18.71.10↔	Ohrmuschelaufbau, partiell, n.n.bez.	20.51.00↔	Exzision einer Läsion am Mittelohr, n.n.bez.
18.71.11↔	Ohrmuschelaufbau, partiell mit Geweexpander	20.51.10↔	Exzision einer Läsion an der Paukenhöhle
18.71.12↔	Ohrmuschelaufbau, partiell mit Galealappen	20.51.11↔	Exzision einer Läsion an der Pyramidenspitze
18.71.13↔	Ohrmuschelaufbau, partiell mit Knorpeltransplantat	20.51.12↔	Exzision einer Läsion an der Otobasis
18.71.14↔	Ohrmuschelaufbau, partiell mit mikrovaskulärem Lappen	20.51.99↔	Exzision einer Läsion am Mittelohr, sonstige
18.71.19↔	Ohrmuschelaufbau, partiell, sonstige	20.59↔	Sonstige Exzision am Mittelohr
18.71.20↔	Ohrmuschelaufbau, total, n.n.bez.	20.61.00↔	(Initiale) Fenestration am Innenohr, n.n.bez.
18.71.21↔	Ohrmuschelaufbau, total mit Geweexpander	20.61.10↔	Fnstrtion a Innhr, oh Implnt e Prth (ntials Vrfrm)
18.71.22↔	Ohrmuschelaufbau, total mit Galealappen	20.61.99↔	(Initiale) Fenestration am Innenohr, sonstige
18.71.23↔	Ohrmuschelaufbau, total mit Knorpeltransplantat	20.62.00↔	Revision einer Fenestration am Innenohr, n.n.bez.
18.71.24↔	Ohrmuschelaufbau, total mit mikrovaskulärem Lappen	20.62.10↔	Revision e Fenestration a Innohr, oh Implant e Proth
18.71.29↔	Ohrmuschelaufbau, total, sonstige	20.62.99↔	Revision einer Fenestration am Innenohr, sonstige
18.71.30↔	Implant von allopl Materialien b Aufb e Ohrmuschel	20.8↔	Operationen an der Tuba auditiva
18.71.99↔	Ohrmuschelaufbau, sonstige	20.91↔	Tympanosympathektomie
18.72↔	Reinsertion eines amputierten Ohres	20.99.00↔	Sonstige Operationen an Innen- und Mittelohr, n.n.bez.
18.79↔	Sonstige plastische Rekonstruktion am äusseren Ohr	20.99.10↔	Implnt v Knchnvrmknngn a Flsnbein, Mtt o Innhr
18.9↔	Sonstige Operation am äusseren Ohr	20.99.20↔	Verschluss einer Labyrinthfistel
19.0↔	Mobilisation des Stapes	20.99.30↔	Entf e Kochleaimplantates oder implantbar Hörgerätes
19.11↔	Stapedektomie u Stapesplastik m Einp e Stapesprothese	20.99.99↔	Sonstige Operationen an Innen- und Mittelohr, sonstige
19.19.00↔	Sonstige Stapedektomie und Stapesplastiken, n.n.bez.	21.07↔	Stllng e Epstx d Exz v ns Mks u Hauttx an Spt u It Nswnd
19.19.10↔	Stapedot m Einp e Autg StapesProth (Inkusstapedot)	21.30↔	Lokale Exzision und Destr e Läsion an d Nase, n.n.bez.
19.19.11↔	Stpdt m Einp e allplstsch StpsPrth (Inksstpdt)	21.31.00↔	Lokale Exzision und Destr e endonasale Läsion, n.n.bez.
19.19.12↔	Malleo-Stapedotomie	21.31.10↔	Lokale Exzision einer endonasalen Läsion, Zugang endonasal
19.19.99↔	Sonstige Stapedektomie und Stapesplastiken, sonstige	21.31.12↔	Destruktion einer endonasalen Läsion

21.31.19↔	Lokale Exzision einer endonasalen Läsion, sonstige	30.09.99↔	Sonstige Exz o Destr von Läs o Gew a Larynx, sonstige
21.31.99↔	Lokale Exzision und Destr e endonas Läsion, sonstige	30.21↔	Epiglottidektomie
21.32.00↔	Exz und lokale Destr e and Läsion an d Nase, n.n.bez.	30.22.00↔	Chordektomie, n.n.bez.
21.32.10↔	Exz und Lok Destr e and Läs an d Nas, nicht hist kontr	30.22.10↔	Chordektomie, endolaryngeal
21.32.11↔	Exz und lokale Destr e and Läs an d Nase, hist kontr	30.22.11↔	Chordektomie, durch Thyreotomie
21.32.99↔	Exz und lokale Destr e and Läsion an d Nase, sonstige	30.22.99↔	Chordektomie, sonstige
21.5↔	Submuköse Resektion des Nasenseptums	31.3↔	Sonstige Inzisionen an Larynx und Trachea
21.82↔	Verschluss einer Nasenfistel	31.45↔	Offene Biopsie an Larynx oder Trachea
21.91↔	Lösung von Synechien der Nase	31.61↔	Naht einer Rissverletzung am Larynx
30.01↔	Marsupialisation einer Larynxzyste	31.62↔	Verschluss einer Larynxfistel
30.09.00↔	Sonstige Exz o Destr von Läs o Gew a Larynx, n.n.bez.	31.63↔	Revision einer Laryngostomie
30.09.10↔	Exz o Destr von Läs o Gew a Larynx ohne Thyreotomie	31.64↔	Versorgung einer Larynxfraktur
30.09.11↔	Dekortikation / Stripping einer Stimmlippe, ohne Thyreotomie	31.75↔	Rekonstruktion d Trachea und Konstr e künstl Larynx
30.09.20↔	Exz o Destr von Läs o Gew a Larynx, d Thyreotomie	31.92↔	Lösung von Adhäsionen an Trachea oder Larynx
30.09.21↔	Dekortikation / Stripping e Stimmlippe, durch Thyreotomie	31.98↔	Sonstige Operationen am Larynx

ADRG D12**Andere Eingriffe an Ohr, Nase, Mund und Hals**

Prozedur in Tabelle D12-1

DRG D12A**Andere aufwändige Eingriffe an Ohr, Nase, Mund und Hals**

Prozedur in Tabelle D12-2

DRG D12B**Andere Eingriffe an Ohr, Nase, Mund und Hals****Prozedur D12-1**

01.15↔	Biopsie am Schädel	04.04.00↔	Sonst Inzision an kranialen und peripheren Nerven, n.n.bez.
01.21↔	Inzision und Drainage an den kranialen Sinus	04.04.10↔	Sonstige Inzision am N. vestibulocochlearis
01.24.00↔	Sonstige Kraniotomie, n.n.bez.	04.04.11↔	So Inzis an intrakr Anteilen von sonst Hirnner und Ggl
01.24.10↔	Sonstige Kraniotomie mit Dekompression	04.04.20↔	Sonstige Inzision an extrakraniellen Hirnnerven
01.24.11↔	Sonst Kraniotomie zur Entleerung e epiduralen Hämatoms	04.04.30↔	Sonstige Inzision am Plexus brachialis
01.24.12↔	Sonstige Kraniotomie zur Entleerung eines epid Empyems	04.04.31↔	Sonstige Inzision an Nerven der Schulter
01.24.13↔	S Krniot,Enl v allpl Mt o Mdrträg i d Schädlkn o Epdraum	04.04.32↔	Sonstige Inzision an Nerven des Armes und der Hand
01.24.14↔	S Krniot,Entf v allpl Mtrialdr Mdrträg aus Schädlkn o Epdraum	04.04.33↔	Sonstige Inzis an Nn d Rumpfes und d unteren Extrem
01.24.15↔	Sonstige Kraniot, Entf e Fk aus Schädelkn o Epidraum	04.04.99↔	Sonstige Inzis an kran und peripheren Nn, sonstige
01.24.16↔	So Kraniot, So Drain epid Flüssigk o aus sonst Gründen	04.05.00↔	Exzision (und Destruktion) des Ganglion Gasseri, n.n.bez.
01.24.20↔	Kraniotomie der Kalotte als Zugang, n.n.bez.	04.05.10↔	Exzision des Ganglion Gasseri
01.24.21↔	Bohrlochtrepanation der Kalotte als Zugang	04.05.20↔	Destruktion des Ganglion Gasseri
01.24.22↔	Streotktsch geführt Schädlröfng übr d Kltt als Zg	04.05.99↔	Exzision (und Destruktion) des Ganglion Gasseri, sonst
01.24.29↔	Kraniotomie der Kalotte als Zugang, sonstige	04.41↔	Dekompression an der Wurzel des N. trigeminus
01.24.30↔	Zugang durch die Schädelbasis, n.n.bez.	04.49.00↔	So Dekompr o Lös v Adhäs an periph N o Gangl, n.n.bez.
01.24.31↔	Zugang durch die Schädelbasis, transoral	04.49.10↔	Sonstige Dekompr oder Lös von Adhäs a Plexus brachia
01.24.32↔	Zugang d d Schädelb, transor m Spal d weichen Gaumens	04.49.11↔	Sonstige Dekompr oder Lös von Adhäs an Nn d Schulter
01.24.33↔	Zg d d Schädlb, trnsr m Spl d weichn u hrtn Gaumns	04.49.12↔	Sonstige Dekompr oder Lös von Adhäs an Nerven d Armes
01.24.34↔	Zugang durch die Schädelbasis, transsphenoidal	04.49.13↔	Sonstige Dekompr oder Lös von Adhäs an Nerven d Hand
01.24.35↔	Zugang durch die Schädelbasis, transethmoidal	04.49.14↔	S Dkmp r o Lös v Adhäs a Plxs lmbsc, Leist u Bcknb
01.24.36↔	Zugang durch die Schädelbasis, transmastoidal	04.49.15↔	Sonstige Dekompr oder Lös von Adhäs an Nn d Beines
01.24.37↔	Zugang durch die Schädelbasis, translabyrinthär	04.49.16↔	Sonstige Dekompr oder Lös von Adhäs an Nerven d Fußes
01.24.38↔	Zugang durch die Schädelbasis, transpyramidal	04.49.99↔	S Dkmp r o Lös v Adhäs an snst prph Nn o Gngl, so
01.24.39↔	Zugang durch die Schädelbasis, sonstige	04.71↔	Hypoglosso-faziale Anastomose
01.24.3a↔	Zugang durch die Schädelbasis, transkondylär	04.72↔	Akzessorio-faziale Anastomose
01.24.3b↔	Zugang durch die Schädelbasis, transorbital	04.74.00↔	Sonstige Anast e kran oder peripheren Nervs, n.n.bez.
01.24.3c↔	Zugang durch die Schädelbasis, mit Le-Fort-I-Osteotomie	04.74.10↔	Fazio-faziale Nerven-Anastomose
01.24.99↔	Sonstige Kraniotomie, sonstige	04.74.11↔	Interkosto-faszikuläre Nerven-Anastomose
01.25.00↔	Sonstige Kraniektomie, n.n.bez.	04.74.99↔	Sonstige Anast e kran oder peripheren Nervs, sonstige
01.25.10↔	Sonstige Kraniektomie mit Dekompression	04.92.00↔	Implnt o Erstz d Elktrd(n) e prph Neurstm, n.n.bz.
01.25.11↔	Sonst Kraniektomie zur Entleerung e epiduralen Hämatoms	04.92.10↔	Implnt,Erstz d Elktrd tmp prph Neurstm,Enzllsys,Tstsm
01.25.12↔	Sonst Kraniektomie zur Entleerung e epiduralen Empyems	04.92.11↔	Implnt,Erstz d Elktrd tmp prph Neurstm,Mhrlysys,Tstsm
01.25.13↔	So Kraniekt zur Entf e Fk aus Schädelkn o Epidraum	04.92.20↔	Imp,Ers d Elktrd prmn prph Neurstm,Stbl,Enzllsys,Prk
01.25.14↔	S Krniekt m Enl v allpl Mt o Mdrträg i D Schädlkn o Epdraum	04.92.21↔	Implnt,Erstz d Elktrd prmn prph Neurstm,Stbl,Mhrlysys,prk
01.25.19↔	So Kraniekt z Drain epid Flüssigk o aus sonst Gründen	04.92.30↔	Imp,Ers d Elktrd prmn prph Neurstm,Pitnl,Enzllsys,offn chr
01.25.20↔	Sonstige Kraniekt, Rekraniektomie mit Einbr e Drain	04.92.31↔	Imp,Ers d Elktrd prmn prph Neurstm,Pitnl,Mhrlysys,offn chr
01.25.21↔	S Krniekt,Rkrekt z Entf v alpl Mt o Mdr a d Schädlkn o Epdrlr	04.92.40↔	Impl oder Ersetzen einer Vagusnervstimulationselektrode
01.25.99↔	Sonstige Kraniektomie, sonstige	04.92.99↔	Implant o Ersetz d Elektrod(n) e periph Neurostim, so
04.02↔	Durchtrennung des N. trigeminus	04.94.10↔	Rv (h Erstz) d Elktrd(n) e prph Neurstm, n.n.bz.

04.94.11↔	Rv (h Erstz) d Elktrod(n) e prph Neurstm, Stbl, Enzllsys	18.31.00↔	Radikale Exzision einer Läsion am äusseren Ohr, n.n.bez.
04.94.12↔	Rv (h Erstz) d Elktrod(n) e prph Neurstm, Stbl, Mhrlsys	18.31.10↔	Rd Exz Läs a äus Ohr o i äus Ghörg o Prt Rs d Ohrm,N hst kntr
04.94.13↔	Rv(h Erstz)d Elktrod(n)e prph Neurstm,Plttln,Enzllsys	18.31.11↔	Rd Exz Läs a äus Ohr o i äus Ghörg o Prt Rs d Ohrm,hst kntr
04.94.14↔	Rv(h Erstz)d Elktrod(n)e prph Neurstm,Plttln,Mhrlsys	18.31.19↔	Radikale Exzision einer Läsion am äusseren Ohr, sonst
04.94.99↔	Rev (oh Ersetz) d Elektrod(n) e periph Neurostim, so	18.39.00↔	Sonstige Exzision am äusseren Ohr, n.n.bez.
04.99.00↔	Sonst Operation an kranialen und peripheren Nerven, n.n.bez.	18.39.10↔	Resektion d Ohrmuschel, total, nicht hist kontrolliert
04.99.10↔	Implantation oder Ers einer peripheren Neuroprothese	18.39.11↔	Resektion der Ohrmuschel: total, histographisch kontrolliert
04.99.11↔	Revision (ohne Ersetzen) einer peripheren Neuroprothese	18.39.19↔	Sonstige Resektion der Ohrmuschel, sonstige
04.99.12↔	Entfernung einer peripheren Neuroprothese	18.39.99↔	Sonstige Exzision am äusseren Ohr, sonstige
04.99.99↔	Sonst Operation an kranialen und peripheren Nerven, sonst	21.04↔	Stillung einer Epistaxis durch Ligatur der Aa. ethmoidales
05.21↔	Exzision des Ganglion sphenopalatinum	21.05↔	Stillung e Epistax d (transantrale) Ligat d A. maxill
05.22↔	Zervikale Sympathektomie	21.06↔	Stillung e Epistaxis durch Ligatur der A. carotis externa
05.25↔	Periarterielle Sympathektomie	21.32.00↔	Exz und lokale Destr e and Läsion an d Nase, n.n.bez.
05.26↔	Thorakale Sympathektomie	21.32.10↔	Exz und Lok Destr e and Läs an d Nas, nicht hist kontr
05.29↔	Sonstige Sympathektomie und Exzision eines Ganglions	21.32.11↔	Exz und lokale Destr e and Läs an d Nase, hist kontr
06.7x.00↔	Exzision des Ductus thyreoglossus, n.n.bez.	21.32.99↔	Exz und lokale Destr e and Läsion an d Nase, sonstige
06.7x.10↔	Exz e median Halsz, ohne Resektion d med Zungenbeines	21.4x.00↔	Resektion der Nase, n.n.bez.
06.7x.11↔	Exz e medianen Halsz, m Resektion d med Zungenbeines	21.4x.10↔	Resektion der Nase, partiell, nicht histographisch kontrolliert
06.7x.12↔	Exz e median Halsf, ohne Resektion d med Zungenbeines	21.4x.11↔	Resektion der Nase, partiell, histographisch kontrolliert
06.7x.13↔	Exz e medianen Halsf, m Resektion d med Zungenbeines	21.4x.20↔	Resektion der Nase, subtotal, nicht histographisch kontrolliert
06.7x.14↔	Sek Eingr z Exz d Duct thyreogl, m Res d med Zungenb	21.4x.21↔	Resektion der Nase, subtotal, histographisch kontrolliert
06.7x.15↔	Sek Eingr z Exz d Duct thyreogl, oh Res d med Zungenb	21.4x.30↔	Resektion der Nase, total, nicht histographisch kontrolliert
06.7x.99↔	Exzision des Ductus thyreoglossus, sonstige	21.4x.31↔	Resektion der Nase, total, histographisch kontrolliert
06.92↔	Ligatur von Gefässen der Schilddrüse	21.4x.99↔	Sonstige Resektion der Nase
06.93↔	Naht an der Schilddrüse	21.99.00↔	Sonstige Nasenoperationen, n.n.bez.
08.22.00↔	Exzision e anderen kleineren Läsion am Augenlid, n.n.bez.	21.99.10↔	Eins Resektion e Choanalatresie transnasal endosk
08.22.10↔	Exz e and klein Läs a Lid, Ni hist kontr (mikrog Chir)	21.99.20↔	Bds Resektion e Choanalatresie transnasal endoskopisch
08.22.11↔	Exz e and klein Läs a Lid, hist kontr (mikrog Chir)	21.99.99↔	Sonstige Nasenoperationen, sonstige
08.22.99↔	Exzision einer anderen kleineren Läsion am Augenlid, sonst	27.58↔	Rv e gstielt o fr Lp o fr Hauttrnsplntts an Lp u Mnd
08.23.00↔	Exz e gröss Läs a Augenlid, nicht durchgeh, n.n.bez.	27.59.00↔	Sonst plastische Rekonstruktion an Lippe und Mund, n.n.bez.
08.23.10↔	Exz e gröss Läs a Ld, N drchgh, N hst kntr (mkrgr Chr)	27.59.10↔	Kleinfl temporäres HautRegenerationsgraft an d Lippe
08.23.11↔	Exz e gröss Läs a Ld, N drchgh, hst kntr (mkrgr Chr)	27.59.11↔	Grossflächiges temporäres HautRegenergraft an d Lip
08.23.99↔	Exz e gröss Läs a Augenlid, nicht durchgeh, sonstige	27.59.20↔	Klfl Weichteildeckung d kult Keratinozyten an d Lippe
08.24.00↔	Exz e gröss Läsion a Augenlid, perforierend, n.n.bez.	27.59.21↔	Grofl Weichteildeckung d kult Keratinozyten an d Lippe
08.24.10↔	Exz e gröss Läs a Ld, prf, n hst kntr (mkrgr Chr)	27.59.30↔	Klfl temp Weichteildeckung d Komb mehr Verf an d Lip
08.24.11↔	Exz e gröss Läs a Lid, perf, hist kontr (mikrog Chir)	27.59.31↔	Grossflächige temp Weichtd d Komb mehr Verf an d Lip
08.24.99↔	Exz e gröss Läsion a Augenlid, perforierend, sonstige	27.59.40↔	So Plast Reko an Lip und Mund m fr mikrovaskanast Tx
09.44↔	Intubation des Ductus nasolacrimalis	27.59.41↔	Sonstige Plast Reko an Lip und Mund m gestielt Fernl
16.61.00↔	Sekundäres Einsetzen eines Augenimplantats, n.n.bez.	27.59.50↔	Lappenstieldurchtrennung nach Hautplastik an der Lippe
16.61.10↔	Sekundäres Einsetz e Augenimplantats, HautFettTx	27.59.60↔	Einsetzen eines Gewebeexpanders an der Lippe
16.61.99↔	Sekundäres Einsetzen eines Augenimplantats, sonstige	27.59.99↔	Sonst plastische Rekonstruktion an Lippe und Mund, sonst
16.62.00↔	Revision und Reinsertion eines Augenimplantats, n.n.bez.	27.61↔	Naht einer Rissverletzung am Gaumen
16.62.10↔	Revision eines Augenimplantats	27.62.00↔	Korrektur einer Gaumenspalte, n.n.bez.
16.62.20↔	Wchs e Agnmplntts, Enf e HautFitTmsplntts	27.62.10↔	Korrektur einer Gaumenspalte, Kieferplastik
16.62.29↔	Sonstiger Wechsel eines Augenimplantats	27.62.11↔	Korrektur einer Gaumenspalte, Kieferplastik mit Osteoplastik
16.62.99↔	Sonstige Revision und Reinsertion eines Augenimplantats	27.62.12↔	Primäre plastische Rekonstruktion am weichen Gaumen
16.63↔	Revision einer Enukeleationstasche mit Transplantat	27.62.20↔	Korrektur einer Gaumenspalte, Sekundärop der Kieferspalte
16.64↔	Sonstige Revision einer Enukeleationstasche	27.62.21↔	Sekund plast Rekonst am knöch Gaumen mit Knochnspl
16.66↔	Sonstige Revision einer Exenterationshöhle	27.62.22↔	Sekundäre plastische Rekonstruktion am weichen Gaumen
16.81↔	Versorgung einer Orbitawunde	27.62.99↔	Korrektur einer Gaumenspalte, sonstige
16.98.00↔	Sonstige Operationen an der Orbita, n.n.bez.	27.63.00↔	Revision der Korrektur einer Gaumenspalte, n.n.bez.
16.98.10↔	Rekonstruktion der Orbita, n.n.bez.	27.63.10↔	Revision der Korrektur einer Gaumenspalte, Kieferplastik
16.98.11↔	Rekonstruktion der Orbitawand mit mikrovaskulärem Lappen	27.63.11↔	Rev d Korr e Gaumenspalte, Kieferplastik m Osteopl
16.98.19↔	Sonstige Rekonstruktion der Orbitawand	27.63.20↔	Rv d Krr e Gaumnsplt, Skndärprtion d Kieferspilt
16.98.20↔	Knöcherne Dekompression der Orbita	27.63.99↔	Revision der Korrektur einer Gaumenspalte, sonstige
16.98.21↔	Resektion von Fettgewebe aus der Orbita	27.64↔	Einsetzen eines Gaumenimplantates
16.98.22↔	Einlegen eines intraokularen Medikamententrägers	27.69.00↔	Sonstige plastische Rekonstruktion am Gaumen, n.n.bez.
16.98.23↔	Einlegen eines extrabulbären Medikamententrägers	27.69.10↔	Plastische Rekonstruktion am weichen Gaumen
16.98.24↔	Operative temporäre intraokulare Druckerhöhung	27.69.11↔	Plastische Rekonstruktion am knöchernen Gaumen
16.98.25↔	Entfernung eines Implantates nach Glaukomoperation	27.69.99↔	Sonstige plastische Rekonstruktion am Gaumen, sonstige
16.98.99↔	Sonstige Operationen an der Orbita, sonstige	27.73↔	Plastische Rekonstruktion an der Uvula
18.21.00↔	Exz e präaur Fistel o e präaur Sinus, n.n.bez.	29.0↔	Pharyngotomie
18.21.10↔	Exz e präaur Fistel o e präaur Sinus, n hist kontr	29.12.00↔	Biopsie am Pharynx, n.n.bez.
18.21.11↔	Exz e präaur Fistel o e präaur Sinus, hist kontr	29.12.10↔	Geschlossene (Nadel-) Biopsie am Pharynx
18.21.99↔	Exz e präaur Fistel o e präaur Sinus, sonstige	29.12.20↔	Offene Biopsie am Hypopharynx
18.29.00↔	Exz oder Destr e and Läsion a äusseren Ohr, n.n.bez.	29.12.30↔	Offene Biopsie am Nasopharynx
18.29.01↔	Destr e Läsion a äusseren Ohr oder im äusseren Gehörg	29.12.99↔	Biopsie am Pharynx, sonstige
18.29.10↔	Exz e and Läs a ässrn Ohr o i ässrn Ghörg, N hst kntr	29.2x.00↔	Exz von branch Zyste oder Rest d Kiempalt, n.n.bez.
18.29.11↔	Exz e and Läs a ässrn Ohr o i ässrn Ghörg, hst kntr	29.2x.10↔	Exzision einer laterale Halszyste
18.29.99↔	Exz oder Destr e and Läsion a äusseren Ohr, sonstige	29.2x.11↔	Exz von branch Zyste o Rest d Kiempalt als sek Eingr

29.2x.20↔	Operation an Kiemengangsresten, n.n.bez.	34.22↔	Mediastinoskopie
29.2x.21↔	Operation an Kiemengangsresten, sekundärer Eingriff	38.01↔	Inzision von intrakraniellen Gefässen
29.2x.99↔	Exz von branch Zyste oder Rest d Kiemspalt, sonstige	38.02.00↔	Inzision von anderen Gefässen an Kopf und Hals, n.n.bez.
29.31↔	Krikopharyngeale Myotomie	38.02.10↔	Inzision von extrakraniellen Arterien an Kopf und Hals
29.32.00↔	Pharyngeale Divertikulektomie, n.n.bez.	38.02.20↔	Inzision von extrakraniellen Venen an Kopf u Hals, n.n.bez.
29.32.10↔	Endoskopisches Diverticulostomie eines Zenker-Divertikels	38.02.21↔	Inzision der V. jugularis (externa) (interna)
29.32.11↔	Divertikulektomie eines Zenker-Divertikels	38.02.28↔	Inzis von sonstigen tiefen extrk Venen an Kopf und Ha
29.32.99↔	Pharyngeale Divertikulektomie, sonstige	38.02.29↔	Inzision von extrakraniellen Venen an Kopf und Hals, sonst
29.33.00↔	(Partielle) Pharyngektomie, n.n.bez.	38.02.99↔	Inzision von anderen Gefässen an Kopf und Hals, sonst
29.33.10↔	Partielle Pharyngektomie, ohne Rekonstruktion	38.11↔	Endarterektomie von intrakraniellen Gefässen
29.33.11↔	Part Pharyngekt, Rekonstruktion m gestielt reg o Fernl	38.12↔	Endarterektomie von anderen Gefässen an Kopf und Hals
29.33.12↔	Part Pharyngekt, Reko m fr mikrovaskanast Tx	38.32.00↔	Resektion von and Gef a Kopf und Ha m Anast, n.n.bez.
29.33.20↔	Totale Pharyngekt, Reko m gestielt reg o Fernl	38.32.10↔	Resektion von extrk Aa an Kopf und Hals mit Anast
29.33.21↔	Tt Phryngkt, Rk m fr mkrvsknst Tx, fr Dmtr o Mgnhczg	38.32.20↔	Res von extrk Venen an Kopf und Ha m Anast, n.n.bez.
29.33.99↔	(Partielle) Pharyngektomie, sonstige	38.32.21↔	Resektion der V. jugularis mit Anastomose
29.39↔	Sonstige Exz oder Destr von Läsion oder Gew a Pharynx	38.32.22↔	Res von oberfl extrk Venen an Kopf und Ha m Anast
29.4x.00↔	Plastische Rekonstruktion am Pharynx, n.n.bez.	38.32.99↔	Resektion von and Gef an Kopf und Ha m Anast, sonstige
29.4x.10↔	Plast Reko a Phar, m lok Schleimhaut o fr Hautlap	38.42↔	Resektion von anderen Blutgefässen an Kopf und Hals
29.4x.11↔	Plast Rekonstruktion a Phar, m gestielt myokutanen Lp	38.51↔	Ligatur und Stripping von intrakraniellen Varizen
29.4x.12↔	Plst Rk a Phr, m mkrvsk anstmsiertm Tx, Dmtr o Mgnhczg	38.82.00↔	So chir Verschluss von Gef a Kopf und Ha, n.n.bez.
29.4x.99↔	Plastische Rekonstruktion am Pharynx, sonstige	38.82.10↔	Sonstiger chir Verschluss von extrk Aa an Kopf und Ha
29.51↔	Naht einer Risswunde am Pharynx	38.82.20↔	So chir Verschl v extrk Venen an Kopf u Ha, n.n.bez.
29.52↔	Exzision einer branchiogenen Fistel	38.82.21↔	Sonstiger chirurgischer Verschluss der V. jugularis
29.53↔	Verschluss einer anderen Pharynxfistel	38.82.22↔	So chir Verschl v sonst tief extrk Venen an Kopf u Ha
29.54↔	Lösung von Adhäsionen am Pharynx	38.82.29↔	So chir Verschluss von extrk Venen an Kopf und Ha, so
29.59↔	Sonstige plastische Rekonstruktion am Pharynx	38.82.99↔	So chir Verschluss von Gef a Kopf und Ha, sonstige
29.92↔	Durchtrennung des N. glossopharyngeus	38.85.00↔	So chir Verschluss von and thorakalen Gef, n.n.bez.
29.99↔	Sonstige Operation am Pharynx	38.85.10↔	So chir Verschluss von and thorakalen Aa, n.n.bez.
30.22.00↔	Chordektomie, n.n.bez.	38.85.11↔	Sonstiger chirurgischer Verschluss der A. subclavia
30.22.10↔	Chordektomie, endolaryngeal	38.85.12↔	Sonstiger chirurgischer Verschluss der A. pulmonalis
30.22.11↔	Chordektomie, durch Thyreotomie	38.85.13↔	Sonstr chirurgischer Verschluss des Truncus brachiocephalicus
30.22.99↔	Chordektomie, sonstige	38.85.19↔	So chir Verschluss von and thorakalen Aa, sonstige
30.3x.00↔	Vollständige Laryngektomie, n.n.bez.	38.85.20↔	So chir Verschluss von thorakalen Venen, n.n.bez.
30.3x.10↔	Vollständige Laryngektomie, ohne Rekonstruktion	38.85.21↔	Sonstiger chirurgischer Verschluss der V. cava superior
30.3x.11↔	Vollständige Laryekt, Rekonstruktion m lok Schleimhaut	38.85.22↔	Sonstiger chirurgischer Verschluss der V. pulmonalis
30.3x.12↔	Vollständige Laryekt, Reko m Ni vaskularisiertem Tx	38.85.23↔	Sonstiger chirurgischer Verschluss der V. subclavia
30.3x.13↔	Vollständige Laryekt, Rekonstruktion m gestielt reg Lp	38.85.28↔	So chir Verschluss von sonst tiefen thorakalen Venen
30.3x.14↔	Vollständige Laryekt, Rekonstruktion m gestielt Fernl	38.85.29↔	So chir Verschluss von thorakalen Venen, sonstige
30.3x.15↔	Vollständige Laryekt, Reko m fr mikrovaskanast Tx	38.85.99↔	So chir Verschluss von and thorakalen Gef, sonstige
30.3x.16↔	Vollständige Laryekt, Rekonstruktion mit fr Darmtr	39.49.00↔	Sonstige Revision nach vaskulärem Eingriff, n.n.bez.
30.3x.17↔	Vollständige Laryngektomie, Rekonstruktion mit Magenhochzug	39.49.10↔	Revision einer Gefäßanastomose
30.3x.19↔	Vollständige Laryngektomie, sonstige Rekonstruktion	39.49.20↔	Revision eines vaskulären Implantates
30.3x.99↔	Vollständige Laryngektomie, sonstige	39.49.21↔	Wechsel eines vaskulären Implantates
30.4x.00↔	Radikale Laryngektomie, n.n.bez.	39.49.22↔	Entfernung eines vaskulären Implantates
30.4x.10↔	Radikale Laryngektomie, mit Pharyngektomie, oh Rekonstrukt	39.49.30↔	Ersatz eines kardialen Conduit
30.4x.11↔	Rad Laryekt, m Pharyngekt, Reko m lok Schleimhaut	39.49.99↔	Sonstige Revision nach vaskulärem Eingriff, sonstige
30.4x.12↔	Rad Laryekt, m Pharyngekt, Reko m Ni vaskul Tx	39.50.00↔	Angiopl o Athrkt an snst(n) NHRzkrgef(n), n.n.bz.
30.4x.13↔	Rad Laryekt, m Pharyngekt, Reko m gestielt reg Lp	39.50.10↔	Angiopl o Athrkt an snst(n) NHRzkrgef(n) m Blln, n.n.bz.
30.4x.14↔	Rad Laryekt, m Pharyngekt, Reko m gestielt Lp	39.50.11↔	Angiopl o Athrkt an snst(n) NHRzkrgef(n) m Enf Blln
30.4x.15↔	Rad Laryekt, m Pharyngekt, Reko m fr mikrovaskanast Tx	39.50.12↔	Angiopl o Athrkt an snst(n) NHRzkrgef(n) m ctng Blln
30.4x.16↔	Rad Laryekt, m Pharyngekt, Rekonstruktion m fr Darmtr	39.50.13↔	Angiopl o Athrkt an snst(n) NHRzkrgef(n) m KryplstieBlln
30.4x.17↔	Rad Laryekt, m Pharyngekt, Reko m Magenhochzug	39.50.14↔	Angiopl o Athrkt an snst(n)NHRzkrgef(n) m Drg eling Blln
30.4x.19↔	Rad Laryekt, m Pharyngekt, sonstige Rekonstruktion	39.50.19↔	Angiopl o Athrkt an snst(n) NHRzkrgef(n) m S Blln
30.4x.20↔	Rad Laryekt, m Pharyngekt und Schilddres, oh Reko	39.50.20↔	Angiopl Blade Laserangpl an sonst(n) NiHerzkrgef(en)
30.4x.21↔	Rd Lrykt, m Phryngkt u Schlddrs, Rk m lk Schleimh	39.50.21↔	Angiopl Thrombektomie an sonstigem(n) NiHerzkrgef(en)
30.4x.22↔	Rd Lrykt, m Phryngkt u Schlddrs, Rk m N vskl Tx	39.50.99↔	Angiopl o Athrkt an sonst(n) NiHerzkrgef(en), so
30.4x.23↔	Rd Lrykt, m Phryngkt u Schlddrs, Rk m gstielt rg Lp	39.59.00↔	Sonst plastische Rekonstruktion eines Gefässes, n.n.bez.
30.4x.24↔	Rd Lrykt, m Phryngkt u Schlddrs, Rk m gstielt Lp	39.59.10↔	Transposition von Arterien, n.n.bez.
30.4x.25↔	Rd Lrykt, m Phryngkt u Schlddrs, Rk m fr mkrvsknst Tx	39.59.11↔	Transposition der extrakraniellen A. vertebralis
30.4x.26↔	Rd Lrykt, m Phryngkt u Schlddrs, Rk m fr Dmtr	39.59.12↔	Transposition von sonstigen extrk Aa an Kopf und Hals
30.4x.27↔	Rd Lrykt, m Phryngkt u Schlddrs, Rk m Mgnhczg	39.59.13↔	Transposition von Arterien der oberen Extremität
30.4x.29↔	Rad Laryekt, m Pharyngekt und Schilddres, so Reko	39.59.14↔	Transposition von thorakalen Arterien
30.4x.99↔	Radikale Laryngektomie, sonstige	39.59.15↔	Transposition der A. gastrica, A. hepatica und A. lienalis
31.71↔	Naht einer Rissverletzung an der Trachea	39.59.16↔	Transposition der A. renalis
31.72↔	Verschluss einer äusseren trachealen Fistel	39.59.17↔	Transposition der A. mesenterica
31.73↔	Verschluss einer anderen trachealen Fistel	39.59.18↔	Transposition sonstiger viszeraler Arterien
31.91↔	Durchtrennung des N. laryngeus	39.59.19↔	Transposition der A. iliaca
31.99↔	Sonstige Operationen an der Trachea	39.59.20↔	Transposition von sonstigen abdominalen Arterien
33.0↔	Inzision an einem Bronchus	39.59.21↔	Transposition von Arterien der unteren Extremität
34.03↔	Rethorakotomie	39.59.29↔	Transposition von Arterien, sonstige

39.59.30↔	Sonstige Plast Reko von Gef an Kopf und Ha, n.n.bez.	40.21.00↔	Exzision eines tiefen zervikalen Lymphknotens, n.n.bez.
39.59.31↔	Sonstige plastische Rekonstruktion e intrakr Gefässes	40.21.10↔	Exz einzelner Lk u Lymphgefäße, zerv, oh Markierung
39.59.32↔	Sonstige Plast Rekonstruktion d extrk A. vertebralis	40.21.11↔	Exz einzl Lk u Lgf,zrv,m Rdionkldmark o Farbstmrk(Sent-Lyekt)
39.59.33↔	So Plast Reko von extrk Aa an Kopf und Ha, so	40.21.99↔	Exzision eines tiefen zervikalen Lymphknotens, sonstige
39.59.34↔	Sonstige plastische Rekonstruktion der V. jugularis	40.22.00↔	Exzision eines mamma-aria-interna Lymphknotens, n.n.bez.
39.59.39↔	Sonstige Plast Reko von Gef an Kopf und Ha, sonstige	40.22.10↔	Exzision e mamma-aria-interna Lymphknotens, thorakoskop
39.59.40↔	Sonstige Plast Reko von Gef d ob Extrem, n.n.bez.	40.22.20↔	Exzision e mamma-aria-interna Lymphknotens, offen chirurgisch
39.59.41↔	Sonstige plastische Rekonstruktion von Aa d ob Extrem	40.22.99↔	Exzision eines mamma-aria-interna Lymphknotens, sonstige
39.59.42↔	S Plst Rk d V. sbcl, V. axll u V. brchiocphlc	40.23.00↔	Exzision eines axillären Lymphknotens, n.n.bez.
39.59.48↔	So Plast Reko von sonstigen tiefen Venen d ob Extrem	40.23.10↔	Exzision eines axillären Lymphknotens, ohne Markierung
39.59.49↔	Sonstige Plast Reko von Gef d ob Extrem, sonstige	40.23.11↔	Exz axlläm Lkn,m Rdionkldmark o Farbstmrk(Sent-Lyekt)
39.59.50↔	Sonstige Plast Reko von thorakalen Gef, n.n.bez.	40.23.99↔	Exzision eines axillären Lymphknotens, sonstige
39.59.51↔	Sonstige plastische Rekonstruktion der thorakalen Aorta	40.29.00↔	Einfache Exzision einer and lymphatischen Struktur, n.n.bez.
39.59.52↔	Sonstige plastische Rekonstruktion der A. pulmonalis	40.29.10↔	Exzision eines mediastinalen Lymphknotens, n.n.bez.
39.59.53↔	Sonstige Plast Reko von thorakalen Aa, sonstige	40.29.11↔	Exzision eines mediastinalen Lymphknotens, offen chirurgisch
39.59.54↔	Sonstige plastische Rekonstruktion der V. pulmonalis	40.29.12↔	Exzision eines mediastinalen Lymphknotens, thorakoskopisch
39.59.55↔	Sonstige plastische Rekonstruktion der V. cava superior	40.29.19↔	Exzision eines mediastinalen Lymphknotens, sonstige
39.59.59↔	Sonstige Plast Reko von thorakalen Gef, sonstige	40.29.20↔	Exzision eines paraaortalen Lymphknotens
39.59.60↔	Sonstige Plast Rekonstruktion von abd Aa, n.n.bez.	40.29.30↔	Exzision eines iliakalen Lymphknotens
39.59.61↔	Sonst plastische Rekonstruktion der abdominalen Aorta	40.29.70↔	Exzision eines Lymphangioms oder Hygroma cysticum
39.59.62↔	Sonst plastische Rekonstruktion des Truncus coeliacus	40.29.80↔	Exz mehrerer abd Lymphknstat (mit Leberbiop), n.n.bez.
39.59.63↔	Sonstige plastische Rekonstruktion der A. gastrica	40.29.81↔	Exz mhr abd Lymphknstt (m Lbrbiop), offn chr [StgLprtl]
39.59.64↔	Sonstige plastische Rekonstruktion A. hepatica	40.29.82↔	Exz mhr abd Lymphknstt (m Lbrbiop), lprsk [StgLprskpie]
39.59.65↔	Sonstige plastische Rekonstruktion der A. lienalis	40.29.89↔	Exz mehrerer abd Lymphknstat (mit Leberbiop), sonstige
39.59.66↔	Sonstige plastische Rekonstruktion der A. renalis	40.29.99↔	Einfache Exzision einer and lymphatischen Struktur, sonst
39.59.67↔	Sonstige plastische Rekonstruktion der A. mesenterica	40.3x.00↔	Exzision von regionalen Lymphknoten, n.n.bez.
39.59.68↔	Sonstige plastische Rekonstruktion der A. iliaca	40.3x.09↔	Exzision von regionalen Lymphknoten, sonstige
39.59.69↔	Sonstige Plast Rekonstruktion von abd Aa, sonstige	40.3x.10↔	Regionale Lymphadenektomie als selbständ Eingriff, n.n.bez.
39.59.70↔	Sonstige Plast Rekonstruktion von abd Venen, n.n.bez.	40.3x.11↔	Regionale Lymphadenektomie als selbst Eingriff, zervikal
39.59.71↔	Sonstige plastische Rekonstruktion der V. cava inferior	40.3x.12↔	Regionale Lymphadenektomie als selbst Eingriff, axillär
39.59.72↔	Sonstige plastische Rekonstruktion der V. iliaca	40.3x.13↔	Rg Lymphkt als slbst Engr,praort,plvn,obtrtrsch o lliakl
39.59.79↔	Sonstige Plast Rekonstruktion von abd Venen, sonstige	40.3x.14↔	Reg Lymphekt als selbst Eingr, inguinal, offen chir
39.59.80↔	Sonstige Plast Reko von Gef d unteren Extrem, n.n.bez.	40.3x.15↔	Reg Lymphekt als selbst Eingr, inguinale, laparask
39.59.81↔	Sonstige Plast Rekonstruktion von Aa d unteren Extrem	40.3x.16↔	Reg Lymphekt als selbst Eingr, mediast und peribr
39.59.82↔	Sonstige plastische Rekonstruktion der V. femoralis	40.3x.19↔	Regionale Lymphadenektomie als selbständ Eingriff, sonst
39.59.83↔	Sonstige plastische Rekonstruktion der V. poplitea	40.3x.20↔	Regionale Lymphekt i Rahmen e and Eingr, n.n.bez.
39.59.88↔	So Plast Reko von sonst tiefen Venen d unteren Extrem	40.3x.21↔	Regionale Lymphekt i Rahmen e and Eingr, zervikal
39.59.89↔	Sonstige Plast Reko von Gef d unteren Extrem, sonstige	40.3x.22↔	Regionale Lymphekt i Rahmen e and Eingr, axillär
39.59.90↔	Sonstige Plast Reko e Gefässes, Venenklappenplastik	40.3x.23↔	Rg Lymphkt i Rhmn e and Engr, praort, plvn o lliakl
39.59.99↔	Sonst plastische Rekonstruktion eines Gefässes, sonst	40.3x.24↔	Regionale Lymphekt i Rahmen e and Eingr, obturatorisch
39.75.11↔	Prktrnslm Gfntvntion, S Gf, Rttionsthrmkt	40.3x.25↔	Regionale Lymphekt i Rahmen e and Eingr, inguinale
39.76.00↔	Prkt trnslm endvsk Intrvntion an präzrbr (xtkr Gf ,nbnz)	40.3x.26↔	Reg Lymphekt i Rahmen e and Eingr, mediast und peribr
39.76.10↔	Prkt Bllnngiopsie an präzrbr(n) (xtkr(n)) Gf(n)	40.3x.29↔	Regionale Lymphekt i Rahmen e and Eingr, sonstige
39.76.20↔	Prkt Bldeangiopsie an präzrbr(n) (xtkr(n)) Gf(n)	40.9x.00↔	Sonst Operationen an lymphatischen Strukturen, n.n.bez.
39.76.30↔	Prkt Lsmgiopsie an präzrbr(n) (xtkr(n)) Gf(n)	40.9x.10↔	Anastomose zur Beseitigung eines Lymphödems
39.76.40↔	Perkut Atherekt an präzerebr(en) (extkr(en)) Gef(en)	40.9x.20↔	Inzision einer Lymphozele
39.76.60↔	Prkt Thrbmkt an präzrbr(n) (xtkr(n)) Gf(n), n.n.bz.	40.9x.30↔	Drainage eines Lymphödems
39.76.61↔	Prkt Rttionsthrmkt an präzrbr(n) (xtkr(n)) Gf(n)	40.9x.40↔	Therapeutische perkutane Punktion einer Lymphozele
39.76.62↔	Perkutane stentgestützte Thrombektomie an extrk Gef	40.9x.99↔	Sonst Operationen an lymphatischen Strukturen, sonst
39.76.69↔	Prkt Thrbmkt an präzrbr(n) (xtkr(n)) Gf(n), s.	42.01↔	Inzision einer Ösophagealmembran
39.76.99↔	Prkt trnslm endvsk Intrvntion an präzrbr (xtkr Gf),s	42.09.00↔	Andere Inzision am Ösophagus, n.n.bez.
39.8x.00↔	Op a Glom carot, Sin caroticus u and Paraggl, n.n.bez.	42.09.11↔	Andere Inzision am Ösophagus, offen chirurgisch
39.8x.10↔	Exploration des Glomus caroticum und anderer Paraganglien	42.09.12↔	Andere Inzision am Ösophagus, laparoskopisch
39.8x.11↔	Exzision des Glomus caroticum und anderer Paraganglien	42.09.99↔	Andere Inzision am Ösophagus, sonstige
39.8x.20↔	Implnt o Erstz e Implsgnrtrs z Aktvierng d Brflfx	42.10↔	Ösophagostomie, n.n.bez.
39.8x.21↔	Rv (h Wchs) e Implsgnrtrs z Aktvierng d Brflfx	42.11↔	Zervikale Ösophagostomie
39.8x.22↔	Entf e Impulsgenerators zur Aktivierung d Baroreflexes	42.12↔	Exteriorisation einer ösophagealen Tasche
39.8x.30↔	Implnt o Erstz e (v) Elktrd(n) z Aktvierng d Brflfx	42.19↔	Sonstige Fistulisierung des Ösophagus nach aussen
39.8x.31↔	Rv (h Wchs) e (v) Elktrd(n) z Aktvierng d Brflfx	42.25↔	Offene Biopsie am Ösophagus
39.8x.32↔	Entf e (v) Elektrod(n) zur Aktivierung d Baroreflexes	42.31↔	Lokale Exzision eines Ösophagus-Divertikels
39.8x.99↔	Op a Glom carot, Sin caroticus und and Paraggl, so	42.32↔	Lokale Exzision von and Läsion oder Gewebe aus Ösophagus
40.11.00↔	Biopsie an einer lymphatischen Struktur, n.n.bez.	42.39↔	Sonst Destruktion von Läsion oder Gewebe aus Ösophagus
40.11.10↔	Off(Inzs)Biops mdiast,praortin,iliakln o plvnn Lymphkn	42.40↔	Ösophagektomie, n.n.bez.
40.11.11↔	Off(Inzs)Biops zrv,sprklvlkläm,axlläm o inguinln Lymphkn	42.41.00↔	Partielle Ösophagektomie, n.n.bez.
40.11.20↔	Geschlossene [perkutane] [Nadel-] Biopsie von Lymphknoten	42.41.10↔	Partielle Ösophagekt oh Wiederherstellung der Kontinuität
40.11.99↔	Biopsie an einer lymphatischen Struktur, sonstige	42.41.20↔	Partielle Ösophagekt mit Wiederherstellung der Kontinuität
40.19.00↔	Sonstige diagn Massnahm an lymphat Strukturen, n.n.bez	42.41.99↔	Partielle Ösophagektomie, sonstige
40.19.10↔	Präprtv Szntgr u Sndnmssng i Rhmn d SntnlLymphndktmie	42.42.00↔	Totale Ösophagektomie, n.n.bez.
40.19.20↔	Intraop Sondm d Rdionkldmark i R d SntnlLymphndktmie	42.42.10↔	Totale Ösophagektomie, oh Wiederherst der Kontinuität
40.19.99↔	So diagn Massnahm an lymphat Strukturen, so	42.42.20↔	Tot Ösophagektomie, m Wiedhst d Kont, transmediastinal

42.42.21↔	Tot Ösophagektomie, m Wiedhst d Kont, thorakoabdominal	76.5x.99↔	Temporomandibuläre Arthroplastik, sonstige
42.42.29↔	Tot Ösophagektomie, m Wiedhst d Kont, so Zugang	77.41.00↔	Knochenbiops von Skap, Klav, Rip und Sternum, n.n.bez.
42.42.99↔	Totale Ösophagektomie, sonstige	77.41.10↔	Knochenbiops v Skp, Klav, Rp u Strn, Prkt (Nd) Biops
42.51.00↔	Intrathorakale Ösophagoösophagostomie, n.n.bez.	77.41.20↔	Knochenbiops von Skap, Klav, Rip u Stern, Off Knochenbiops
42.51.10↔	Intrathor Ösophst,Rk d Ösophpas b Atresie u Vers kng ösoph Fstl	77.41.99↔	Knochenbiops von Skap, Klav, Rip und Sternum, sonstige
42.51.99↔	Intrathorakale Ösophagoösophagostomie, sonstige	77.42.00↔	Knochenbiopsie am Humerus, n.n.bez.
42.52↔	Intrathorakale Ösophagogastrostomie	77.42.10↔	Knochenbiopsie am Humerus, Perkutane (Nadel-) Biopsie
42.53↔	Intrathor Ösophagus Anastomose mit Intpos von Dünnd	77.42.20↔	Knochenbiopsie am Humerus, Offene Knochenbiopsie
42.54↔	Sonstige intrathorakale Ösophagoenterostomie	77.42.99↔	Knochenbiopsie am Humerus, sonstige
42.55↔	Intrathor Ösophagus Anastomose mit Intpos von Dickd	77.43.00↔	Knochenbiopsie an Radius und Ulna, n.n.bez.
42.56↔	Sonstige intrathorakale Ösophagokolostomie	77.43.10↔	Knochenbiopsie an Radius und Ulna, Perkutane (Nadel-) Biopsie
42.58↔	Intrathorakale Ösophagus Anastomose mit anderer Interposition	77.43.20↔	Knochenbiopsie an Radius und Ulna, Offene Knochenbiopsie
42.59↔	Sonstige intrathorakale Ösophagus Anastomose	77.43.99↔	Knochenbiopsie an Radius und Ulna, sonstige
42.61↔	Prästernale Ösophagoösophagostomie	77.44.00↔	Knochenbiopsie an Karpalia und Metakarpalia, n.n.bez.
42.62↔	Prästernale Ösophagogastrostomie	77.44.10↔	Knochenbiops an Karpal und Metakarp, Perkut (Nad) Biops
42.63↔	Prästernale Ösophagus Anastomose m Interposit von Dünndarm	77.44.20↔	Knochenbiops an Karpal und Metakarp, Offene Knochenbiops
42.64↔	Sonstige prästernale Ösophagoenterostomie	77.44.99↔	Knochenbiopsie an Karpalia und Metakarpalia, sonstige
42.65↔	Prästernale Ösophagus Anastomose m Interposit von Dickdarm	77.45.00↔	Knochenbiopsie am Femur, n.n.bez.
42.66↔	Sonstige prästernale Ösophagokolostomie	77.45.10↔	Knochenbiopsie am Femur, Perkutane (Nadel-) Biopsie
42.68↔	Sonst prästernale Ösophagus Anastomose mit Interposition	77.45.20↔	Knochenbiopsie am Femur, Offene Knochenbiopsie
42.69↔	Sonstige prästernale Ösophagus Anastomose	77.45.99↔	Knochenbiopsie am Femur, sonstige
42.7x.00↔	Ösophagomyotomie, n.n.bez.	77.46.00↔	Knochenbiopsie an der Patella, n.n.bez.
42.7x.11↔	Ösophagomyotomie, offen chirurgisch	77.46.10↔	Knochenbiopsie an der Patella, Perkutane (Nadel-) Biopsie
42.7x.12↔	Ösophagomyotomie, laparoskopisch	77.46.20↔	Knochenbiopsie an der Patella, Offene Knochenbiopsie
42.7x.21↔	Ösophagomyotomie, pharyngozerikal, offen chirurgisch	77.46.99↔	Knochenbiopsie an der Patella, sonstige
42.7x.22↔	Ösophagomyotomie, pharyngozerikal, laparoskopisch	77.47.00↔	Knochenbiopsie an Tibia und Fibula, n.n.bez.
42.7x.31↔	Ösophago-Gastrostomie, offen chirurgisch	77.47.10↔	Knochenbiopsie an Tibia u Fibula, Perkutane (Nadel-) Biopsie
42.7x.32↔	Ösophago-Gastrostomie, laparoskopisch	77.47.20↔	Knochenbiopsie an Tibia und Fibula, Offene Knochenbiopsie
42.7x.99↔	Ösophagomyotomie, sonstige	77.47.99↔	Knochenbiopsie an Tibia und Fibula, sonstige
42.81.20↔	Enstz u Wchs v e N slbxp Prth(prm Tb) i d Ösphgs,offn chr	77.48.00↔	Knochenbiopsie an Tarsalia und Metatarsalia, n.n.bez.
42.81.21↔	Enstz u Wchs v2N slbxp Prth(prm Tb) i d Ösphgs,offn chr	77.48.10↔	Knochenbiops an Tarsal und Metatars, Perkut (Nad) Biops
42.81.22↔	Enstz u Wchs v >2N slbxp Prth(prm Tb) i d Ösphgs,offn chr	77.48.20↔	Knochenbiops an Tarsalia und Metatars, Offene Knochenbiops
42.81.30↔	Etz u Wh v e N slbxp Prt (prm Tb) i d Öspgs, Lsk	77.48.99↔	Knochenbiopsie an Tarsalia und Metatarsalia, sonstige
42.81.31↔	Etz u Wh v 2 N slbxp Prt (prm Tb) i d Öspgs, Lsk	77.49.00↔	Knochenbiops an and näher bez Kn, auss Gschk, n.n.bez.
42.81.32↔	Etz u Wh v >2 N slbxp Prt (prm Tb) i d Öspgs, Lsk	77.49.20↔	Knbp a and näh bz Kn, au Gk, Knbp an d Ws Prk (Nd) Bp
42.81.42↔	Etz u Wh v >2 slbxp Prt (prm Tb) i d Öspgs, edk	77.49.21↔	Knbp an and näh bz Kn, au Gschk, Knbp an d Ws, Off Knbp
42.81.50↔	Enstz u Wchs e slbxp Prth (prm Tb) i d Ösphgs, offn chr	77.49.40↔	Knbp a and näh bz Kn, au Gk, Knbp an Pl d Fs Prk (Nd) Bp
42.81.51↔	Etz u Wh v 2 slbxp Prt (prm Tb) i d Öspgs, off chr	77.49.41↔	Knbp a and näh bz Kn, au Gk, Knbp an Pl d Fs, Off Knbp
42.81.52↔	Etz u Wh v >2 slbxp Prt (prm Tb) i d Öspgs, off chr	77.49.90↔	Knochenbiops an and näh bz Kn, auss Gschk, Prkt (Nd) Biops
42.81.60↔	Enstz u Wchs e slbxp Prth (prm Tb) i d Ösphgs, lprsk	77.49.91↔	Knochenbiops an and näh bz Kn, auss Gschk, Off Knochenbiops
42.81.61↔	Enstz u Wchs v 2 slbxp Prth (prm Tb) i d Ösphgs, lprsk	77.49.99↔	Knochenbiops an and näher bez Kn, auss Gschk, sonstige
42.81.62↔	Etz u Wh v >2 slbxp Prt (prm Tb) i d Öspgs, Lsk	80.31.00↔	Gelenksbiopsie an der Schulter, n.n.bez.
42.82↔	Naht einer Ösophagus-Verletzung	80.31.10↔	Perkutane (Nadel-) Biopsie an der Schulter
42.83↔	Verschluss einer Ösophagostomie	80.31.20↔	Arthroskopische Gelenksbiopsie an der Schulter
42.85↔	Plastische Rekonstruktion an einer Ösophagusstenose	80.31.30↔	Offene Gelenksbiopsie an der Schulter
42.87↔	Sonstiges Transplantat am Ösophagus	80.31.99↔	Gelenksbiopsie an der Schulter, sonstige
42.89↔	Sonstige Rekonstruktion am Ösophagus	80.32.00↔	Gelenksbiopsie am Ellenbogen, n.n.bez.
50.12↔	Offene Biopsie an der Leber	80.32.10↔	Perkutane (Nadel-) Biopsie am Ellenbogen
76.11.00↔	Biopsie an Gesichtsschädelknochen, n.n.bez.	80.32.20↔	Arthroskopische Gelenksbiopsie am Ellenbogen
76.11.10↔	Geschlossene (Nadel-) Biopsie an Gesichtsschädelknochen	80.32.30↔	Offene Gelenksbiopsie am Ellenbogen
76.11.11↔	Offene Biopsie (mit Inzision) an Gesichtsschädelknochen	80.32.99↔	Gelenksbiopsie am Ellenbogen, sonstige
76.11.99↔	Biopsie an Gesichtsschädelknochen, sonstige	80.33.00↔	Gelenksbiopsie am Handgelenk, n.n.bez.
76.19.11↔	Offene Biopsie (mit Inzision) am Kiefergelenk	80.33.10↔	Perkutane (Nadel-) Biopsie am Handgelenk
76.5x.00↔	Temporomandibuläre Arthroplastik, n.n.bez.	80.33.20↔	Arthroskopische Gelenksbiopsie am Handgelenk
76.5x.10↔	Kondylektomie am Kiefergelenk mit Rekonstruktion	80.33.30↔	Offene Gelenksbiopsie am Handgelenk
76.5x.19↔	Sonstige Kondylektomie am Kiefergelenk	80.33.99↔	Gelenksbiopsie am Handgelenk, sonstige
76.5x.20↔	Diskoplastik am Kiefergelenk mit Rekonstruktion	80.34.00↔	Gelenksbiopsie an Hand und Finger, n.n.bez.
76.5x.29↔	Sonstige Diskoplastik am Kiefergelenk	80.34.10↔	Perkutane (Nadel-) Biopsie an Hand und Finger
76.5x.30↔	Exst d Disc articul a Kiefergelenk mit Rekonstruktion	80.34.20↔	Arthroskopische Gelenksbiopsie an Hand und Finger
76.5x.39↔	Sonstige Exstirpation d Discus articul a Kiefergelenk	80.34.30↔	Offene Gelenksbiopsie an Hand und Finger
76.5x.40↔	Resektion am Tuberculum articulare des Kiefergelenks	80.34.99↔	Gelenksbiopsie an Hand und Finger, sonstige
76.5x.41↔	Plastische Rekonstruktion am Kiefergelenk	80.36.00↔	Gelenksbiopsie am Knie, n.n.bez.
76.5x.42↔	Glinkstblsierng (bwngnseinschränkd) d Kiefgrgl	80.36.10↔	Perkutane (Nadel-) Biopsie am Knie
76.5x.50↔	Arthr Entfernung e freien Gelenkkörpers a Kiefergelenk	80.36.20↔	Arthroskopische Gelenksbiopsie am Knie
76.5x.59↔	Sonstige Entf e freien Gelenkkörpers a Kiefergelenk	80.36.30↔	Gelenksbiopsie am Knie, Offene Gelenksbiopsie am Knie
76.5x.60↔	Implantation einer Endoprothese am Kiefergelenk	80.36.99↔	Gelenksbiopsie am Knie, sonstige
76.5x.61↔	Wechsel einer Endoprothese am Kiefergelenk	80.37.00↔	Gelenksbiopsie am Sprunggelenk, n.n.bez.
76.5x.70↔	Impl e TEP am Kiefergelenk m vorgefertigtem Kompo (L)	80.37.10↔	Perkutane (Nadel-) Biopsie am Sprunggelenk
76.5x.71↔	Impl e TEP a Kiefergelenk m CAD-CAM gefertigt Kompo (L)	80.37.20↔	Arthroskopische Gelenksbiopsie am Sprunggelenk
76.5x.90↔	So temporomandibuläre Arthropl o Diskopl a Kiefergel	80.37.30↔	Offene Gelenksbiopsie am Sprunggelenk

80.37.99↔	Gelenkbiopsie am Sprunggelenk, sonstige	83.82.45↔	Tx e so Lppntx m mkrvsk Anst aus M o Fsz, Leist u Gnrg u Gsäß
80.38.00↔	Gelenkbiopsie an Fuss und Zehen, n.n.bez.	83.82.46↔	Tx e snst Lppntx m mkrvsk Anst aus M o Fsz, Unt Extrm
80.38.10↔	Perkutane (Nadel-) Biopsie an Fuss und Zehen	83.82.47↔	Tx e snst Lppntx m mkrvsk Anst aus M o Fsz, And Lk
80.38.20↔	Arthroskopische Gelenkbiopsie an Fuss und Zehen	83.82.99↔	Muskel- oder Faszientransplantation, sonstige
80.38.30↔	Offene Gelenkbiopsie an Fuss und Zehen	83.92↔	Einsetzen oder Ersetzen eines Skelettmuskelstimulators
80.38.99↔	Gelenkbiopsie an Fuss und Zehen, sonstige	83.93↔	Entfernen eines Skelettmuskelstimulators
80.39.00↔	Gelenkbiopsie an anderer bez Lokalisation, n.n.bez.	86.4x.00↔	Radikale Exzision einer Hautläsion, n.n.bez.
80.39.10↔	Perkutane (Nadel) Biopsie an and bez Lokalisation	86.4x.10↔	Radikale Exz e Hautläs a Kopf mit histgr Kontrolle
80.39.20↔	Arthroskopische Gelenkbiopsie am Kiefergelenk	86.4x.11↔	Radikale Exz e Hautläs d Halses mit histgr Kontrolle
80.39.21↔	Arthroskopische Gelenkbiopsie am Sternoklavikulargelenk	86.4x.13↔	Rad Exz e Hautläs an Unterarm und Hand m histgr Kontr
80.39.29↔	Sonstige Arthr Gelenkbiopsie an and bez Lokalisation	86.4x.17↔	Rd Exz e Hautläs an Leist u Gnrg u Gsäß m histgr Kntr
80.39.30↔	Offene Gelenkbiopsie an and bezeichneter Lokalisation	86.4x.18↔	Radikale Exz e Hautläs d unteren Extrem m histgr Kontr
80.39.40↔	Gelenkbiopsie an der Wirbelsäule	86.4x.19↔	Radikale Exz e Hautläs and Lok mit histgr Kontr
80.39.99↔	Gelenkbiopsie an anderer, bezeichneter Lokalisation, sonst	86.4x.20↔	Rad Exz e Hautläs a Kopf m Tx o Transp von Haut
83.14.00↔	Fasziotomie oder Aponeurotomie, n.n.bez.	86.4x.21↔	Rad Exz e Hautläs d Halses m Tx o Transp von Haut
83.14.10↔	Fasziotomie oder Aponeurotomie, Kopf und Hals	86.4x.22↔	Rd Exz e Hautläs an Schlü u Axill m Tx o Trnsp v Haut
83.14.11↔	Fasziotomie oder Aponeurotomie, Schulter und Axilla	86.4x.23↔	Rad Exz e Hautläs an Oba u Ellb m Tx o Transp von Haut
83.14.12↔	Fasziotomie oder Aponeurotomie, Oberarm und Ellenbogen	86.4x.24↔	Rad Exz e Hautläs d Unterarmes m Tx o Transp von Haut
83.14.13↔	Fasziotomie oder Aponeurotomie, Unterarm	86.4x.25↔	Rad Exz e Hautläs d Hand m Tx o Transp von Haut
83.14.14↔	Fasziotomie o Aponeurotomie, Brustwand, Bauch und Rücken	86.4x.26↔	Rd Exz e Hautläs an Brw u Rücken m Tx o Trnsp v Haut
83.14.15↔	Fasziotomie o Aponeurotomie, Leist u Genreg u Gesäss	86.4x.27↔	Rad Exz e Hautläs an d Bauchreg m Tx o Transp von Haut
83.14.16↔	Fasziotomie oder Aponeurotomie, Untere Extremität	86.4x.28↔	Rd Exz e Hautläs d Leist u Gnrg m Tx o Trnsp v Haut
83.14.19↔	Fasziotomie oder Aponeurotomie, Andere Lokalisation	86.4x.29↔	Rad Exz e Hautläs and Lok m Tx o Transp von Haut
83.14.99↔	Fasziotomie oder Aponeurotomie, sonstige	86.4x.2a↔	Rad Exz e Hautläs a Gesäß m Tx o Transp von Haut
83.43.00↔	Exzision von Muskel od Faszie zur Transplantation, n.n.bez.	86.4x.2b↔	Rad Exz e Hautläs d unt Extrem m Tx o Transp von Haut
83.43.10↔	Entnahme eines myokutanen Lappens zur Transplantation	86.4x.30↔	Mkrgr Chr a Schnllschntt (Mhs' Mkrgrphc Srgry)
83.43.11↔	Entn e osteom o osteofasz Lp zur Transplantation	86.4x.31↔	Mkrgr Chr a Prffnschntt (3DHstgion n Tübngr Mthd)
83.43.12↔	Entn e sonst Lappentx m mikrovasl Anst aus M o Fasz	86.4x.99↔	Radikale Exzision einer Hautläsion, sonstige
83.43.99↔	Exzision von Muskel oder Faszie zur Transplantation, sonst	86.60↔	Freies Hauttransplantat, n.n.bez.
83.45.00↔	Sonstige Myektomie, n.n.bez.	86.71↔	Harauspräp und Vorbereiten von gestielt oder fr Lappen
83.45.10↔	Sonstige Myektomie, Kopf und Hals	86.75.00↔	Revision von gestieltem oder freiem Lappen, n.n.bez.
83.45.11↔	Sonstige Myektomie, Schulter und Axilla	86.75.10↔	Revision von gestielt o fr Lp o fr Hauttx d Kopfes
83.45.12↔	Sonstige Myektomie, Oberarm und Ellenbogen	86.75.11↔	Revision von gestielt o fr Lp o fr Hauttx d Halses
83.45.13↔	Sonstige Myektomie, Unterarm	86.75.12↔	Rev von gestielt o fr Lp o fr Hauttx von Schult u Oba
83.45.14↔	Sonstige Myektomie, Brustwand, Bauch und Rücken	86.75.13↔	Revision von gestielt o fr Lp o fr Hauttx d Unterarmes
83.45.15↔	Sonstige Myektomie, Leisten- und Genitalregion und Gesäss	86.75.14↔	Revision von gestielt oder fr Lp oder fr Hauttx d Hand
83.45.16↔	Sonstige Myektomie, Untere Extremität	86.75.15↔	Rev von gestielt o fr Lp o fr Hauttx d Bruw und Rücken
83.45.19↔	Sonstige Myektomie, Andere Lokalisation	86.75.16↔	Revision von gestielt o fr Lp o fr Hauttx d Bauchreg
83.45.99↔	Sonstige Myektomie, sonstige	86.75.17↔	Rev von gestielt o fr Lp o fr Hauttx d unteren Extrem
83.82.00↔	Muskel- oder Faszientransplantation, n.n.bez.	86.75.19↔	Revision von gestielt o fr Lp o fr Hauttx and Lok
83.82.10↔	Faszientransplantation, Kopf und Hals	86.75.99↔	Revision von gestieltem oder freiem Lappen, sonstige
83.82.11↔	Faszientransplantation, Schulter und Axilla	86.76.50↔	Großflächige Z-Plastik am Kopf (außer Lippe und Mund)
83.82.12↔	Faszientransplantation, Oberarm und Ellenbogen	86.76.51↔	Großflächige Z-Plastik am Hals
83.82.13↔	Faszientransplantation, Unterarm	86.76.52↔	Großflächige Z-Plastik an Schulter und Oberarm
83.82.14↔	Faszientransplantation, Brustwand, Bauch und Rücken	86.76.53↔	Großflächige Z-Plastik am Unterarm
83.82.15↔	Fasztx, Leisten und Genitalregion und Gesäss	86.76.54↔	Großflächige Z-Plastik an Brustwand und Rücken
83.82.16↔	Faszientransplantation, Untere Extremität	86.76.55↔	Großflächige Z-Plastik an der Bauchregion
83.82.19↔	Faszientransplantation, Andere Lokalisation	86.76.56↔	Großflächige Z-Plastik an der Leisten- und Genitalregion
83.82.20↔	Transplantation e lok M oder Faszlap, Kopf und Ha	86.76.57↔	Großflächige Z-Plastik am Gesäß
83.82.21↔	Transplantation e lok M o Faszlap, Schult und Axilla	86.76.58↔	Großflächige Z-Plastik an Oberschenkel und Unterschenkel
83.82.22↔	Transplantation e lok M o Faszlap, Oberarm und Ellb	86.76.59↔	Großflächige Z-Plastik an andere Lokalisationen
83.82.23↔	Transplantation e lok Muskel oder Faszlap, Unterarm	86.76.5a↔	Großflächige Z-Plastik am Fuß
83.82.24↔	Tx e lok M o Faszlap, Bruw, Bauch und Rücken	86.81↔	Straffungsoperation am Gesicht
83.82.25↔	Tx e lok M o Faszlap, Leist und Genreg und Gesäss	86.82↔	Rhyidektomie am Gesicht
83.82.26↔	Transplantation e lok M oder Faszlap, Untere Extrem	86.83.00↔	Gewebereduktionsplastik, n.n.bez.
83.82.29↔	Transplantation e lok Muskel oder Faszlap, And Lok	86.83.13↔	Gewebereduktionsplastik an Unterarm
83.82.30↔	Transplantation e osteom o osteofasz Lp, Kopf und Ha	86.83.14↔	Gewebereduktionsplastik an Hand
83.82.31↔	Tx e osteom o osteofasz Lp, Schult und Axilla	86.83.15↔	Gewebereduktionsplastik an der Bauchregion
83.82.32↔	Transplantation e osteom o osteofasz Lp, Oba und Ellb	86.83.16↔	Gewebereduktionsplastik an d Leist u Genreg o a Gesäß
83.82.33↔	Transplantation e osteom o osteofasz Lp, Unterarm	86.83.17↔	Gewebereduktionsplastik an der unteren Extremität
83.82.34↔	Tx e osteom o osteofasz Lp, Bruw, Bauch und Rücken	86.83.19↔	Gewebereduktionsplastik an anderer Lokalisation
83.82.35↔	Tx e osteom o osteofasz Lp, Leist u Genreg u Gesäss	86.83.99↔	Gewebereduktionsplastik, sonstige
83.82.36↔	Transplantation e osteom o osteofasz Lp, Untere Extrem	86.84.00↔	Korrektur einer Narbenkontraktur oder Bride, n.n.bez.
83.82.39↔	Transplantation e osteom o osteofasz Lp, And Lok	86.84.10↔	Korrektur einer Narbenkontraktur oder Bride am Kopf
83.82.40↔	Tx e snst Lppntx m mkrvsk Anst aus M o Fsz, Kpf u H	86.84.13↔	Korrektur einer Narbenkontraktur oder Bride an Unterarm
83.82.41↔	Tx e snst Lppntx m mkrvsk Anst aus M o Fsz, Schlü u Axill	86.84.14↔	Korrektur einer Narbenkontraktur oder Bride an der Hand
83.82.42↔	Tx e snst Lppntx m mkrvsk Anst aus M o Fsz, Ob u Ellb	86.84.17↔	Korr e Nrbkntrkr o Brd an d Leist u Gnrg o a Gsäß
83.82.43↔	Tx e snst Lppntx m mkrvsk Anst aus M o Fsz, Unt	86.84.18↔	Korr e Narbenkontraktur oder Bride an d unteren Extrem
83.82.44↔	Tx e so Lppntx m mkrvsk Anst aus M o Fsz, Brw, Bauch u Rücken	86.84.19↔	Korr e Narbenkontraktur oder Bride an and Lokalisation

86.84.99↔	Korrektur einer Narbenkontraktur oder Bride, sonstige	92.27.39↔	Imp o Eins rdioakt Elm (Brchyth m umschl Rdion), so Gf
86.91↔	Exzision von Haut zur Transplantation	92.27.40↔	Impl o Eins rdakti Elem(Brachyth m Radionklid), intraop
86.93.00↔	Einsetzen eines Gewebeexpanders, n.n.bez.	92.27.70↔	Radioaktive Moulagen, n.n.bez.
86.93.10↔	Einsetzen eines Gewebeexpanders am Kopf	92.27.71↔	Rdioakt Moulgn: Knstr u Appl v obfrl rdioaktvn Moulgn
86.93.11↔	Einsetzen eines Gewebeexpanders am Hals	92.27.72↔	Rdioakt Moulgn: Knstr u Appl v N auf d Körper vrw Appl
86.93.12↔	Einsetzen eines Gewebeexpanders an Schulter und Oberarm	92.27.73↔	Radioakt Moulagen: Konstr u Appl v Augenapplikatoren
86.93.13↔	Einsetzen eines Gewebeexpanders am Unterarm	92.27.79↔	Radioaktive Moulagen, sonstige
86.93.14↔	Einsetzen eines Gewebeexpanders an der Hand	92.28.00↔	Injektion oder Instillation von Radioisotopen, n.n.bez.
86.93.15↔	Einsetzen eines Gewebeexpanders an Brustwand und Rücken	92.28.01↔	Instillation von offenen Radionukliden in Gelenke
86.93.16↔	Einsetzen eines Gewebeexpanders an der Bauchregion	92.28.02↔	Rdiojdh bs 1,2 GBq I131: Oh Gb v rkmb Thyreotr (rhTSH)
86.93.18↔	Einsetzen eines Gewebeexpanders an der unteren Extremität	92.28.03↔	Rdiojdh bs 1,2 GBq I131: M Gb v rkmb Thyreotr (rhTSH)
86.93.99↔	Einsetzen eines Gewebeexpanders, sonstige	92.28.04↔	Rdiojdh üb 1,2 bs u 5 GBq I131: Oh Gb rkmb Thyreotr (rhTSH)
86.94.00↔	Eins o Ers v Plsgnrt e Neurstm, Enzlsys, N spzf ob auflb, nnbz	92.28.05↔	Rdiojdh üb 1,2 bs u 5 GBq I131: M Gb rkmb Thyreotr (rhTSH)
86.94.10↔	Enstz v Plsgnrt e intrkr Neurstm, Enzlsys, N wiedrauf	92.28.06↔	Rdiojdh m 5 u mhr GBq I131: Oh Gb rkmb Thyreotr (rhTSH)
86.94.11↔	Enstz v Plsgnrt e epd Neurstm, Enzlsys, N wiedrauf	92.28.07↔	Rdiojdh m 5 u mhr GBq I131: M Gb rkmb Thyreotr (rhTSH)
86.94.12↔	Enstz v Plsgnrt e prph Neurstm, Enzlsys, N wiedrauf	92.28.11↔	Therapie mit offenen Radionukliden bei Knochenmetastasen
86.94.20↔	Erstz v Plsgnrt e intrkr Neurstm, Enzlsys, N wiedrauf	92.28.12↔	Intrvnös pliativ Schmrzth m off Rdion b Knchmstns
86.94.21↔	Erstz v Plsgnrt e epd Neurstm, Enzlsys, N wiedrauf	92.28.13↔	Radiorezeptortherapie m DOTA-konjug Somatostatin-Analoga
86.94.22↔	Erstz v Plsgnrt e prph Neurstm, Enzlsys, N wiedrauf	92.28.20↔	Radioimmuntherapie mit 90Y-Ibritumomab-Tiuxetan, parenteral
86.94.99↔	Eins o Ers v Plsgnrt e Neurstm, Enzlsys, N spzf ob auflb, so	92.28.21↔	Gabe von Jod-131-MIBG (Metajodbenzylguanidin) parenteral
86.95.00↔	Eins o Ers v Plsgnrt e Neurstm, Mhrlsys, N spzf ob auflb, nnbz	92.28.31↔	Sel Intravask Radiochemoembolisation m I131Lipiodol
86.95.10↔	Enstz v Plsgnrt e intrkr Neurstm, Mhrlsys, N wiedrauf	92.28.32↔	SIRT d Emb v Yttrium90mrkiertn Mkrsphäm
86.95.11↔	Enstz v Plsgnrt e epd Neurstm, Mhrlsys, N wiedrauf	92.28.33↔	Endovaskuläre Brachytherapie mit Rhenium-188
86.95.12↔	Enstz v Plsgnrt e prph Neurstm, Mhrlsys, N wiedrauf	92.29.11↔	Intrst Brchyth m Implnt v entfb Str i e Ebn, nied Dssl
86.95.20↔	Erstz v Plsgnrt e intrkr Neurstm, Mhrlsys, N wiedrauf	92.29.12↔	Intrst Brchyth m Impl entfb Str i e Eb, gp Dssl (Plsd ds rt)
86.95.21↔	Erstz v Plsgnrt e epd Neurstm, Mhrlsys, N wiedrauf	92.29.13↔	Intrst Brchyth m Implnt v entfb Str i e Ebn, hh Dssl
86.95.22↔	Erstz v Plsgnrt e prph Neurstm, Mhrlsys, N wiedrauf	92.29.19↔	Interst Brachyth m Implant von entfb Str i e Ebene, so
86.95.99↔	Eins o Ers v Plsgnrt e Neurstm, Mhrlsys, N spzf ob auflb, so	92.29.21↔	Intrst Brchyth m Vmpl v entfb Str i mhr Ebnn, nied Dssl
86.97↔	Enstz o Erstz v auflb Plsgnrt e Neurstm, Enzlsys	92.29.22↔	Intrst Brchyth m Vmpl entfb Str i mhr Eb, gp Dssl (Plsd ds rt)
86.98.00↔	Eins o Erstz v auflb Plsgnrt e Neurstm, Mhrlsys, nnbz	92.29.23↔	Intrst Brchyth m Vmpl v entfb Str i mhr Ebnn, hh Dssl
86.98.10↔	Enstz v auflb Plsgnrt e intrkr Neurstm, Mhrlsys	92.29.24↔	Brchyth m Impl v entf Strhl i mehr Ebn, hohe Lstg,intop
86.98.11↔	Enstz v auflb Plsgnrt e epd Neurstm, Mhrlsys	92.29.29↔	Intrst Brchyth m Vmpl v entfb Str i mhr Ebnn, so
86.98.12↔	Enstz v auflb Plsgnrt e prph Neurstm, Mhrlsys	92.29.31↔	Intrst Brchyth m Implnt v prmn Str, bs z 10 Quelln
86.98.20↔	Erstz v auflb Plsgnrt e intrkr Neurstm, Mhrlsys	92.29.32↔	Intrst Brchyth m Implnt v prmn Str, v 10 bs 15 Quelln
86.98.21↔	Ersetz v auflb Pulsgerat e epid Neurostim, Mehrelsys	92.29.33↔	Intrst Brchyth m Implnt v prmn Str, v 16 bs 20 Quelln
86.98.22↔	Erstz v auflb Plsgnrt e prph Neurstm, Mhrlsys	92.29.34↔	Intrst Brchyth m Implnt v prmn Str, v 21 bs 25 Quelln
86.98.99↔	Enstz o Erstz v auflb Plsgnrt e Neurstm, Mhrlsys, so	92.29.35↔	Intrst Brchyth m Implnt v prmn Str, v 26 bs 30 Quelln
92.27.00↔	Imp/Eins radak Elm (Brchyth m umschl Rdion), Körperb, S o nnbz	92.29.36↔	Intrst Brchyth m Implnt v prmn Str, v 31 bs 35 Quelln
92.27.10↔	Imp/Eins radak Elm (Brchyth m umschl Rdion), w Geschl, nnbz	92.29.37↔	Intrst Brchyth m Implnt v prmn Str, v 36 bs 40 Quelln
92.27.11↔	Imp o Eins rdioakt Elm (Brchyth m umschl Rdion), intraut	92.29.38↔	Intrst Brchyth m Implnt v prmn Str, v 41 bs 45 Quelln
92.27.12↔	Imp o Eins rdioakt Elm (Brchyth m umschl Rdion), intrv	92.29.39↔	Intrst Brchyth m Implnt v prmn Str, v 46 bs 50 Quelln
92.27.13↔	Imp/Eins radak Elm (Brchyth m umschl Rdion), intu u intv kmb	92.29.3a↔	Intrst Brchyth m Implnt v prmn Str, v 51 bs 55 Quelln
92.27.21↔	Imp o Eins rdioakt Elm (Brchyth m umschl Rdion), Körperb	92.29.3b↔	Intrst Brchyth m Implnt v prmn Str, v 56 bs 60 Quelln
92.27.22↔	Imp/Eins radak Elm (Brchyth m umschl Rdion), intrkvtr	92.29.3c↔	Intrst Brchyth m Implnt v prmn Str, v 61 bs 65 Quelln
92.27.23↔	Imp/Eins radak Elm (Brchyth m umschl Rdion), intrfmnl	92.29.3d↔	Intrst Brchyth m Implnt v prmn Str, v 66 bs 70 Quelln
92.27.30↔	Imp o Eins rdioakt Elm (Brchyth m umschl Rdion), Gf nnbz	92.29.3e↔	Intrst Brchyth m Implnt v prmn Str, mhr als 70 Quelln
92.27.31↔	Imp/Eins radak Elm (Brchyth m umschl Rdion), Kmrngfäss		

Prozedur D12-2

01.24.00↔	Sonstige Kraniotomie, n.n.bez.	01.24.38↔	Zugang durch die Schädelbasis, transpyramidal
01.24.10↔	Sonstige Kraniotomie mit Dekompression	01.24.39↔	Zugang durch die Schädelbasis, sonstige
01.24.11↔	Sonst Kraniotomie zur Entleerung e epiduralen Hämatoms	01.24.3a↔	Zugang durch die Schädelbasis, transkondylär
01.24.12↔	Sonstige Kraniotomie zur Entleerung eines epid Empyems	01.24.3b↔	Zugang durch die Schädelbasis, transorbital
01.24.13↔	S Krniot,Enl v allpl Mt o Mdräg i d Schädlkn o Epdraum	01.24.3c↔	Zugang durch die Schädelbasis, mit Le-Fort-I-Osteotomie
01.24.14↔	S Krniot,Entf v allpl Mtrialdr Mdräg aus Schädlkn o Epdraum	01.24.99↔	Sonstige Kraniotomie, sonstige
01.24.15↔	Sonstige Kraniot, Entf e Fk aus Schädelkn o Epidraum	01.25.00↔	Sonstige Kraniektomie, n.n.bez.
01.24.16↔	So Kraniot, So Drain epid Flüssigk o aus sonst Gründen	01.25.10↔	Sonstige Kraniektomie mit Dekompression
01.24.20↔	Kraniotomie der Kalotte als Zugang, n.n.bez.	01.25.11↔	Sonst Kraniektomie zur Entleerung e epiduralen Hämatoms
01.24.21↔	Bohrlochreparation der Kalotte als Zugang	01.25.12↔	Sonst Kraniektomie zur Entleerung e epiduralen Empyems
01.24.22↔	Streotktsch geführt Schädlröfnng üb d Kltt als Zg	01.25.13↔	So Kraniekt zur Entf e Fk aus Schädelkn o Epidraum
01.24.29↔	Kraniotomie der Kalotte als Zugang, sonstige	01.25.14↔	S Krniect m Enl v allpl Mt o Mdräg i D Schädlkn o Epdraum
01.24.30↔	Zugang durch die Schädelbasis, n.n.bez.	01.25.19↔	So Kraniekt z Drain epid Flüssigk o aus sonst Gründen
01.24.31↔	Zugang durch die Schädelbasis, transoral	01.25.20↔	Sonstige Kraniekt, Rekraniotomie mit Einbr e Drain
01.24.32↔	Zugang d d Schädelb, transor m Spal d weichen Gaumens	01.25.21↔	S Krniect,Rkrekt z Entf v alpl Mt o Mdr a d Schädkn o Epdrr
01.24.33↔	Zg d d Schädlb, trnsr m Spl d weichn u hrtn Gaumns	01.25.99↔	Sonstige Kraniektomie, sonstige
01.24.34↔	Zugang durch die Schädelbasis, transsphenoidal	04.71↔	Hypoglosso-faziale Anastomose
01.24.35↔	Zugang durch die Schädelbasis, transethmoidal	04.72↔	Akzessorio-faziale Anastomose
01.24.36↔	Zugang durch die Schädelbasis, transmastoidal	04.74.00↔	Sonstige Anast e kran oder peripheren Nervs, n.n.bez.
01.24.37↔	Zugang durch die Schädelbasis, translabyrinthär	04.74.10↔	Fazio-faziale Nerven-Anastomose

04.74.11↔	Interkosto-faszikuläre Nerven-Anastomose	39.59.16↔	Transposition der A. renalis
04.74.99↔	Sonstige Anast e kran oder peripheren Nervs, sonstige	39.59.17↔	Transposition der A. mesenterica
04.92.00↔	Implnt o Erstd d Elktnd(n) e prph Neurstm, n.n.bz.	39.59.18↔	Transposition sonstiger viszeraler Arterien
04.92.10↔	Implnt,Erstd d Elktnd tmp prph Neurstm,Enzlsys,Tstsm	39.59.19↔	Transposition der A. iliaca
04.92.11↔	Implnt,Erstd d Elktnd tmp prph Neurstm,Mhrlsys,Tstsm	39.59.20↔	Transposition von sonstigen abdominalen Arterien
04.92.20↔	Imp,Ers d Elktnd prmn prph Neurstm,Stbl,Enzlsys,Prk	39.59.21↔	Transposition von Arterien der unteren Extremität
04.92.21↔	Implnt,Erstd d Elktnd prmn prph Neurstm,Stbl,Mhrlsys,prk	39.59.29↔	Transposition von Arterien, sonstige
04.92.30↔	Imp,Ers d Elktnd prmn prph Neurstm,Plttnl,Enzlsys,offn chr	39.59.30↔	Sonstige Plast Reko von Gef an Kopf und Ha, n.n.bez.
04.92.31↔	Imp,Ers d Elktnd prmn prph Neurstm,Plttnl,Mhrlsys,offn chr	39.59.31↔	Sonstige plastische Rekonstruktion e intrakr Gefässes
04.92.40↔	Impl oder Ersetzen einer Vagusnervstimulationselektrode	39.59.32↔	Sonstige Plast Rekonstruktion d extrk A. vertebralis
04.92.99↔	Implant o Ersetz d Elektrod(n) e periph Neurostim, so	39.59.33↔	So Plast Reko von extrk Aa an Kopf und Ha, so
05.21↔	Exzision des Ganglion sphenopalatinum	39.59.34↔	Sonstige plastische Rekonstruktion der V. jugularis
05.22↔	Zervikale Sympathektomie	39.59.39↔	Sonstige Plast Reko von Gef an Kopf und Ha, sonstige
05.25↔	Periarterielle Sympathektomie	39.59.40↔	Sonstige Plast Reko von Gef d ob Extrem, n.n.bez.
05.26↔	Thorakale Sympathektomie	39.59.41↔	Sonstige plastische Rekonstruktion von Aa d ob Extrem
05.29↔	Sonstige Sympathektomie und Exzision eines Ganglions	39.59.42↔	S Plast Rk d V. sbcl, V. axll u V. brchiocphlc
16.63↔	Revision einer ENUKLEATIONSTASCHE MIT TRANSPLANTAT	39.59.48↔	So Plast Reko von sonstigen tiefen Venen d ob Extrem
16.64↔	Sonstige Revision einer ENUKLEATIONSTASCHE	39.59.49↔	Sonstige Plast Reko von Gef d ob Extrem, sonstige
16.66↔	Sonstige Revision einer Exenterationshöhle	39.59.50↔	Sonstige Plast Reko von thorakalen Gef, n.n.bez.
16.81↔	Versorgung einer Orbitawunde	39.59.51↔	Sonstige plastische Rekonstruktion der thorakalen Aorta
27.62.00↔	Korrektur einer Gaumenspalte, n.n.bez.	39.59.52↔	Sonstige plastische Rekonstruktion der A. pulmonalis
27.62.10↔	Korrektur einer Gaumenspalte, Kieferplastik	39.59.53↔	Sonstige Plast Reko von thorakalen Aa, sonstige
27.62.11↔	Korrektur einer Gaumenspalte, Kieferplastik mit Osteoplastik	39.59.54↔	Sonstige plastische Rekonstruktion der V. pulmonalis
27.62.20↔	Korrektur einer Gaumenspalte, Sekundärop der Kieferspalte	39.59.55↔	Sonstige plastische Rekonstruktion der V. cava superior
27.62.99↔	Korrektur einer Gaumenspalte, sonstige	39.59.59↔	Sonstige Plast Reko von thorakalen Gef, sonstige
27.63.00↔	Revision der Korrektur einer Gaumenspalte, n.n.bez.	39.59.60↔	Sonstige Plast Rekonstruktion von abd Aa, n.n.bez.
27.63.10↔	Revision der Korrektur einer Gaumenspalte, Kieferplastik	39.59.61↔	Sonst plastische Rekonstruktion der abdominalen Aorta
27.63.11↔	Rev d Korr e Gaumenspalte, Kieferplastik m Osteopl	39.59.62↔	Sonst plastische Rekonstruktion des Truncus coeliacus
27.63.20↔	Rv d Krr e Gaumenspltt, Sknddärption d Kieferspltt	39.59.63↔	Sonstige plastische Rekonstruktion der A. gastrica
27.63.99↔	Revision der Korrektur einer Gaumenspalte, sonstige	39.59.64↔	Sonstige plastische Rekonstruktion A. hepatica
29.31↔	Krikopharyngeale Myotomie	39.59.65↔	Sonstige plastische Rekonstruktion der A. lienalis
34.03↔	Rethorakotomie	39.59.66↔	Sonstige plastische Rekonstruktion der A. renalis
38.02.00↔	Inzision von anderen Gefässen an Kopf und Hals, n.n.bez.	39.59.67↔	Sonstige plastische Rekonstruktion der A. mesenterica
38.02.10↔	Inzision von extrakraniellen Arterien an Kopf und Hals	39.59.68↔	Sonstige plastische Rekonstruktion der A. iliaca
38.02.20↔	Inzision von extrakraniellen Venen an Kopf u Hals, n.n.bez.	39.59.69↔	Sonstige Plast Rekonstruktion von abd Aa, sonstige
38.02.21↔	Inzision der V. jugularis (externa) (interna)	39.59.70↔	Sonstige Plast Rekonstruktion von abd Venen, n.n.bez.
38.02.28↔	Inzis von sonstigen tiefen extrk Venen an Kopf und Ha	39.59.71↔	Sonstige plastische Rekonstruktion der V. cava inferior
38.02.29↔	Inzision von extrakraniellen Venen an Kopf und Hals, sonst	39.59.72↔	Sonstige plastische Rekonstruktion der V. iliaca
38.02.99↔	Inzision von anderen Gefässen an Kopf und Hals, sonst	39.59.79↔	Sonstige Plast Rekonstruktion von abd Venen, sonstige
38.32.00↔	Resektion von and Gef a Kopf und Ha m Anast, n.n.bez.	39.59.80↔	Sonstige Plast Reko von Gef d unteren Extrem, n.n.bez.
38.32.10↔	Resektion von extrk Aa an Kopf und Hals mit Anast	39.59.81↔	Sonstige Plast Rekonstruktion von Aa d unteren Extrem
38.32.20↔	Res von extrk Venen an Kopf und Ha m Anast, n.n.bez.	39.59.82↔	Sonstige plastische Rekonstruktion der V. femoralis
38.32.21↔	Resektion der V. jugularis mit Anastomose	39.59.83↔	Sonstige plastische Rekonstruktion der V. poplitea
38.32.22↔	Res von oberfl extrk Venen an Kopf und Ha m Anast	39.59.88↔	So Plast Reko von sonst tiefen Venen d unteren Extrem
38.32.99↔	Resektion von and Gef an Kopf und Ha m Anast, sonstige	39.59.89↔	Sonstige Plast Reko von Gef d unteren Extrem, sonstige
38.42↔	Resektion von anderen Blutgefässen an Kopf und Hals	39.59.90↔	Sonstige Plast Reko e Gefässes, Venenklappenplastik
39.49.00↔	Sonstige Revision nach vaskulärem Eingriff, n.n.bez.	39.59.99↔	Sonst plastische Rekonstruktion eines Gefässes, sonst
39.49.10↔	Revision einer Gefäßanastomose	39.75.11↔	Prktrnslm Gfntrvntion, S Gf, Rttionsthmrkt
39.49.20↔	Revision eines vaskulären Implantates	39.76.00↔	Prkt trnslm endvsk Intrvntion an präzbr (xtrk Gf ,nmbz)
39.49.21↔	Wechsel eines vaskulären Implantates	39.76.10↔	Prkt Bllngiopsie an präzbr(n) (xtrk(n)) Gf(n)
39.49.22↔	Entfernung eines vaskulären Implantates	39.76.20↔	Prkt Bldangiopsie an präzbr(n) (xtrk(n)) Gf(n)
39.49.30↔	Ersatz eines kardialen Conduit	39.76.30↔	Prkt Lsrngiopsie an präzbr(n) (xtrk(n)) Gf(n)
39.49.99↔	Sonstige Revision nach vaskulärem Eingriff, sonstige	39.76.40↔	Perkut Atherekt an präzerebr(en) (extrk(en)) Gef(en)
39.50.00↔	Angiopl o Athrkt an snst(n) NHzkrgef(n), n.n.bz.	39.76.60↔	Prkt Thrmbkt an präzbr(n) (xtrk(n)) Gf(n), n.n.bz.
39.50.10↔	Angiopl o Athrkt an snst(n) NHzkrgef(n) m Blln, n.n.bz.	39.76.61↔	Prkt Rttionsthmrkt an präzbr(n) (xtrk(n)) Gf(n)
39.50.11↔	Angiopl o Athrkt an snst(n) NHzkrgef(n) m Enf Blln	39.76.62↔	Perkutane stentgestützte Thrombektomie an extrk Gef
39.50.12↔	Angiopl o Athrkt an snst(n) NHzkrgef(n) m ctng Blln	39.76.69↔	Prkt Thrmbkt an präzbr(n) (xtrk(n)) Gf(n), s.
39.50.13↔	Angiopl o Athrkt an snst(n) NHzkrgef(n) m KryplstieBlln	39.76.99↔	Prkt trnslm endvsk Intrvntion an präzbr (xtrk Gf),s
39.50.14↔	Angiopl o Athrkt an snst(n) NHzkrgef(n) m Drg eltnng Blln	40.3x.00↔	Exzision von regionalen Lymphknoten, n.n.bez.
39.50.19↔	Angiopl o Athrkt an snst(n) NHzkrgef(n) m S Blln	40.3x.09↔	Exzision von regionalen Lymphknoten, sonstige
39.50.20↔	Angiopl Blade Laserangpl an sonst(n) NiHerzkrgef(en)	40.3x.10↔	Regionale Lymphadenektomie als selbständ Eingriff, n.n.bez.
39.50.21↔	Angiopl Thrombektomie an sonstigem(n) NiHerzkrgef(en)	40.3x.11↔	Regionale Lymphadenektomie als selbst Eingriff, zervikal
39.50.99↔	Angiopl o Atherekt an sonst(n) NiHerzkrgef(en), so	40.3x.12↔	Regionale Lymphadenektomie als selbst Eingriff, axillär
39.59.00↔	Sonst plastische Rekonstruktion eines Gefässes, n.n.bez.	40.3x.13↔	Rg Lymphkt als slbst Engr,praort,plvn,obtrtrsch o lliakl
39.59.10↔	Transposition von Arterien, n.n.bez.	40.3x.14↔	Reg Lymphekt als selbst Eingr, inguinal, offen chir
39.59.11↔	Transposition der extrakraniellen A. vertebralis	40.3x.15↔	Reg Lymphekt als selbst Eingr, inguinale, laparask
39.59.12↔	Transposition von sonstigen extrk Aa an Kopf und Hals	40.3x.16↔	Reg Lymphekt als selbst Eingr, mediast und peribr
39.59.13↔	Transposition von Arterien der oberen Extremität	40.3x.19↔	Regionale Lymphadenektomie als selbständ Eingriff, sonst
39.59.14↔	Transposition von thorakalen Arterien	40.3x.20↔	Regionale Lymphekt i Rahmen e and Eingr, n.n.bez.
39.59.15↔	Transposition der A. gastrica, A. hepatica und A. lienalis	40.3x.21↔	Regionale Lymphekt i Rahmen e and Eingr, zervikal

40.3x.22↔	Regionale Lymphekt i Rahmen e and Ingr, axillär	83.82.13↔	Faszientransplantation, Unterarm
40.3x.23↔	Rg Lymphkt i Rhmn e and Engr, praort, plvn o lliakl	83.82.14↔	Faszientransplantation, Brustwand, Bauch und Rücken
40.3x.24↔	Regionale Lymphekt i Rahmen e and Ingr, obturatorisch	83.82.15↔	Fasztx, Leisten und Genitalregion und Gesäss
40.3x.25↔	Regionale Lymphekt i Rahmen e and Ingr, inguinale	83.82.16↔	Faszientransplantation, Untere Extremität
40.3x.26↔	Reg Lymphkt i Rahmen e and Ingr, mediast und peribr	83.82.19↔	Faszientransplantation, Andere Lokalisation
40.3x.29↔	Regionale Lymphekt i Rahmen e and Ingr, sonstige	83.82.20↔	Transplantation e lok M oder Faszlap, Kopf und Ha
40.9x.00↔	Sonst Operationen an lymphatischen Strukturen, n.n.bez.	83.82.21↔	Transplantation e lok M o Faszlap, Schult und Axilla
40.9x.10↔	Anastomose zur Beseitigung eines Lymphödems	83.82.22↔	Transplantation e lok M o Faszlap, Oberarm und Ellb
40.9x.20↔	Inzision einer Lymphozele	83.82.23↔	Transplantation e lok Muskel oder Faszlap, Unterarm
40.9x.30↔	Drainage eines Lymphödems	83.82.24↔	Tx e lok M o Faszlap, Bruw, Bauch und Rücken
40.9x.40↔	Therapeutische perkutane Punktion einer Lymphozele	83.82.25↔	Tx e lok M o Faszlap, Leist und Genreg und Gesäss
40.9x.99↔	Sonst Operationen an lymphatischen Strukturen, sonst	83.82.26↔	Transplantation e lok M oder Faszlap, Untere Extrem
42.01↔	Inzision einer Ösophagealmembran	83.82.29↔	Transplantation e lok Muskel oder Faszlap, And Lok
42.09.00↔	Andere Inzision am Ösophagus, n.n.bez.	83.82.30↔	Transplantation e osteom o osteofasz Lp, Kopf und Ha
42.09.11↔	Andere Inzision am Ösophagus, offen chirurgisch	83.82.31↔	Tx e osteom o osteofasz Lp, Schult und Axilla
42.09.12↔	Andere Inzision am Ösophagus, laparoskopisch	83.82.32↔	Transplantation e osteom o osteofasz Lp, Oba und Ellb
42.09.99↔	Andere Inzision am Ösophagus, sonstige	83.82.33↔	Transplantation e osteom o osteofasz Lp, Unterarm
42.40↔	Ösophagektomie, n.n.bez.	83.82.34↔	Tx e osteom o osteofasz Lp, Bruw, Bauch und Rücken
42.41.00↔	Partielle Ösophagektomie, n.n.bez.	83.82.35↔	Tx e osteom o osteofasz Lp, Leist u Genreg u Gesäss
42.41.10↔	Partielle Ösophagekt oh Wiederherstellung der Kontinuität	83.82.36↔	Transplantation e osteom o osteofasz Lp, Untere Extrem
42.41.20↔	Partielle Ösophagekt mit Wiederherstellung der Kontinuität	83.82.39↔	Transplantation e osteom o osteofasz Lp, And Lok
42.41.99↔	Partielle Ösophagektomie, sonstige	83.82.40↔	Tx e snst Lppntx m mkrvsk Anst aus M o Fsz, Kpf u H
42.42.00↔	Totale Ösophagektomie, n.n.bez.	83.82.41↔	Tx e snst Lppntx m mkrvsk Anst aus M o Fsz, Schlft u Axll
42.42.10↔	Totale Ösophagektomie, oh Wiederherst der Kontinuität	83.82.42↔	Tx e snst Lppntx m mkrvsk Anst aus M o Fsz, Ob u Ellb
42.42.20↔	Tot Ösophagektomie, m Wiedhst d Kont, transmediastinal	83.82.43↔	Tx e snst Lppntx m mkrvsk Anst aus M o Fsz, Unt
42.42.21↔	Tot Ösophagektomie, m Wiedhst d Kont, thorakoabdominal	83.82.44↔	Tx e so Lppntx m mkrvsk Anst aus M o Fsz, Brw, Bauch u Rückn
42.42.29↔	Tot Ösophagektomie, m Wiedhst d Kont, so Zugang	83.82.45↔	Tx e so Lppntx m mkrvsk Anst aus M o Fsz, Leist u Gnrg u Gsäß
42.42.99↔	Totale Ösophagektomie, sonstige	83.82.46↔	Tx e snst Lppntx m mkrvsk Anst aus M o Fsz, Unt Extrm
42.51.00↔	Intrathorakale Ösophagoösophagostomie, n.n.bez.	83.82.47↔	Tx e snst Lppntx m mkrvsk Anst aus M o Fsz, And Lk
42.51.10↔	Intrthr Ösophst,Rk d Ösophpas b Atrsie u Vers kng ösoph Fstl	83.82.99↔	Muskel- oder Faszientransplantation, sonstige
42.51.99↔	Intrathorakale Ösophagoösophagostomie, sonstige	83.92↔	Einsetzen oder Ersetzen eines Skelettmuskelstimulators
42.52↔	Intrathorakale Ösophagogastrostomie	83.93↔	Entfernen eines Skelettmuskelstimulators
42.53↔	Intrathor Ösophagus Anastomose mit Intpos von Dünnd	86.4x.00↔	Radikale Exzision einer Hautläsion, n.n.bez.
42.54↔	Sonstige intrathorakale Ösophagoenterostomie	86.4x.10↔	Radikale Exz e Hautläs a Kopf mit histgr Kontrolle
42.55↔	Intrathor Ösophagus Anastomose mit Intpos von Dickd	86.4x.11↔	Radikale Exz e Hautläs d Halses mit histgr Kontrolle
42.56↔	Sonstige intrathorakale Ösophagokolostomie	86.4x.13↔	Rad Exz e Hautläs an Unterarm und Hand m histgr Kontr
42.58↔	Intrathorakale Ösophagus Anastomose mit anderer Interposition	86.4x.17↔	Rd Exz e Hautläs an Leist u Gnrg u Gsäß m histgr Kntr
42.59↔	Sonstige intrathorakale Ösophagus Anastomose	86.4x.18↔	Radikale Exz e Hautläs d unteren Extrem m histgr Kontr
42.61↔	Prästernale Ösophagoösophagostomie	86.4x.19↔	Radikale Exz e Hautläs and Lok mit histgr Kontr
42.62↔	Prästernale Ösophagogastrostomie	86.4x.20↔	Rad Exz e Hautläs a Kopf m Tx o Transp von Haut
42.63↔	Prästernale Ösophagus Anastomose m Interposit von Dünndarm	86.4x.21↔	Rad Exz e Hautläs d Halses m Tx o Transp von Haut
42.64↔	Sonstige prästernale Ösophagoenterostomie	86.4x.22↔	Rd Exz e Hautläs an Schlft u Axll m Tx o Trnsp v Haut
42.65↔	Prästernale Ösophagus Anastomose m Interposit von Dickdarm	86.4x.23↔	Rad Exz e Hautläs an Oba u Ellb m Tx o Transp von Haut
42.66↔	Sonstige prästernale Ösophagokolostomie	86.4x.24↔	Rad Exz e Hautläs d Unterarmes m Tx o Transp von Haut
42.68↔	Sonst prästernale Ösophagus Anastomose mit Interposition	86.4x.25↔	Rad Exz e Hautläs d Hand m Tx o Transp von Haut
42.69↔	Sonstige prästernale Ösophagus Anastomose	86.4x.26↔	Rd Exz e Hautläs an Brw u Rückn m Tx o Trnsp v Haut
42.7x.00↔	Ösophagomyotomie, n.n.bez.	86.4x.27↔	Rad Exz e Hautläs an d Bauchreg m Tx o Transp von Haut
42.7x.11↔	Ösophagomyotomie, offen chirurgisch	86.4x.28↔	Rd Exz e Hautläs d Leist u Gnrg m Tx o Trnsp v Haut
42.7x.12↔	Ösophagomyotomie, laparoskopisch	86.4x.29↔	Rad Exz e Hautläs and Lok m Tx o Transp von Haut
42.7x.21↔	Ösophagomyotomie, pharyngozerikal, offen chirurgisch	86.4x.2a↔	Rad Exz e Hautläs a Gesäß m Tx o Transp von Haut
42.7x.22↔	Ösophagomyotomie, pharyngozerikal, laparoskopisch	86.4x.2b↔	Rad Exz e Hautläs d unt Extrem m Tx o Transp von Haut
42.7x.31↔	Ösophago-Gastromyotomie, offen chirurgisch	86.4x.30↔	Mkrgr Chr a Schnllschntt (Mhs' Mkrgrphc Srgry)
42.7x.32↔	Ösophago-Gastromyotomie, laparoskopisch	86.4x.31↔	Mkrgr Chr a Prffnschntt (3DHstglie n Tübngrr Mthd)
42.7x.99↔	Ösophagomyotomie, sonstige	86.4x.99↔	Radikale Exzision einer Hautläsion, sonstige
42.85↔	Plastische Rekonstruktion an einer Ösophagusstenose	86.71↔	Harauspräg und Vorbereiten von gestielt oder fr Lappen
42.87↔	Sonstiges Transplantat am Ösophagus	86.81↔	Straffungsoperation am Gesicht
83.14.00↔	Fasziotomie oder Aponeurotomie, n.n.bez.	86.82↔	Rhytidektomie am Gesicht
83.14.10↔	Fasziotomie oder Aponeurotomie, Kopf und Hals	86.83.00↔	Gewebereduktionsplastik, n.n.bez.
83.14.11↔	Fasziotomie oder Aponeurotomie, Schulter und Axilla	86.83.13↔	Gewebereduktionsplastik an Unterarm
83.14.12↔	Fasziotomie oder Aponeurotomie, Oberarm und Ellenbogen	86.83.14↔	Gewebereduktionsplastik an Hand
83.14.13↔	Fasziotomie oder Aponeurotomie, Unterarm	86.83.15↔	Gewebereduktionsplastik an der Bauchregion
83.14.14↔	Fasziotomie o Aponeurotomie, Brustwand, Bauch und Rücken	86.83.16↔	Gewebereduktionsplastik an d Leist u Genreg o a Gesäß
83.14.15↔	Fasziotomie o Aponeurotomie, Leist u Genreg u Gesäss	86.83.17↔	Gewebereduktionsplastik an der unteren Extremität
83.14.16↔	Fasziotomie oder Aponeurotomie, Untere Extremität	86.83.19↔	Gewebereduktionsplastik an anderer Lokalisation
83.14.19↔	Fasziotomie oder Aponeurotomie, Andere Lokalisation	86.83.99↔	Gewebereduktionsplastik, sonstige
83.14.99↔	Fasziotomie oder Aponeurotomie, sonstige	86.93.00↔	Einsetzen eines Gewebeexpanders, n.n.bez.
83.82.00↔	Muskel- oder Faszientransplantation, n.n.bez.	86.93.10↔	Einsetzen eines Gewebeexpanders am Kopf
83.82.10↔	Faszientransplantation, Kopf und Hals	86.93.11↔	Einsetzen eines Gewebeexpanders am Hals
83.82.11↔	Faszientransplantation, Schulter und Axilla		
83.82.12↔	Faszientransplantation, Oberarm und Ellenbogen		

86.93.12↔	Einsetzen eines Gewebeexpanders an Schulter und Oberarm	92.27.71↔	Rdioakt Moulgn: Knstr u Appl v obrfl rdioaktvn Moulgn
86.93.13↔	Einsetzen eines Gewebeexpanders am Unterarm	92.27.72↔	Rdioakt Moulgn: Knstr u Appl v N auf d Körper vrw Appl
86.93.14↔	Einsetzen eines Gewebeexpanders an der Hand	92.27.73↔	Radioakt Moulagen: Konstr u Appl v Augenapplikatoren
86.93.15↔	Einsetzen eines Gewebeexpanders an Brustwand und Rücken	92.27.79↔	Radioaktive Moulagen, sonstige
86.93.16↔	Einsetzen eines Gewebeexpanders an der Bauchregion	92.28.00↔	Injektion oder Instillation von Radioisotopen, n.n.bez.
86.93.18↔	Einsetzen eines Gewebeexpanders an der unteren Extremität	92.28.01↔	Instillation von offenen Radionukliden in Gelenke
86.93.99↔	Einsetzen eines Gewebeexpanders, sonstige	92.28.02↔	Rdiojdh bs 1,2 GBq I131: Oh Gb v rkmb Thyreotr (rhTSH)
86.94.00↔	Eins o Ers v Plsgnrt e Neurstm, Enzlsys, N spzf ob auflb, nnbz	92.28.03↔	Rdiojdh bs 1,2 GBq I131: M Gb v rkmb Thyreotr (rhTSH)
86.94.10↔	Enstz v Plsgnrt e intrkr Neurstm, Enzlsys, N wiedrauf	92.28.04↔	Rdiojdh üb 1,2 bs u 5 GBq I131: Oh Gb rkmb Thyreotr (rhTSH)
86.94.11↔	Enstz v Plsgnrt e epd Neurstm, Enzlsys, N wiedrauf	92.28.05↔	Rdiojdh üb 1,2 bs u 5 GBq I131: M Gb rkmb Thyreotr (rhTSH)
86.94.12↔	Enstz v Plsgnrt e intrkr Neurstm, Enzlsys, N wiedrauf	92.28.06↔	Rdiojdh m 5 u mhr GBq I131: Oh Gb rkmb Thyreotr (rhTSH)
86.94.20↔	Erstz v Plsgnrt e intrkr Neurstm, Enzlsys, N wiedrauf	92.28.07↔	Rdiojdh m 5 u mhr GBq I131: M Gb rkmb Thyreotr (rhTSH)
86.94.21↔	Erstz v Plsgnrt e epd Neurstm, Enzlsys, N wiedrauf	92.28.11↔	Therapie mit offenen Radionukliden bei Knochenmetastasen
86.94.22↔	Erstz v Plsgnrt e prph Neurstm, Enzlsys, N wiedrauf	92.28.12↔	Intrvnös plliatv Schmrzth m off Rdion b Knchmtstsn
86.94.99↔	Eins o Ers v Plsgnrt e Neurstm, Enzlsys, N spzf ob auflb, so	92.28.13↔	Radiorezeptortherapie m DOTA-konjug Somatostatin-Analoga
86.95.00↔	Eins o Ers v Plsgnrt e Neurstm, Mhrlsys, N spzf ob auflb, nnbz	92.28.20↔	Radioimmuntherapie mit 90Y-Ibritumomab-Tiuxetan, parenteral
86.95.10↔	Enstz v Plsgnrt e intrkr Neurstm, Mhrlsys, N wiedrauf	92.28.21↔	Gabe von Jod-131-MIBG (Metajodbenzylguanidin) parenteral
86.95.11↔	Enstz v Plsgnrt e epd Neurstm, Mhrlsys, N wiedrauf	92.28.31↔	Sel Intravask Radiochemoembolisation m I131Lipiodol
86.95.12↔	Enstz v Plsgnrt e prph Neurstm, Mhrlsys, N wiedrauf	92.28.32↔	SIRT d Emb v Yttrium90mrkiertn Mkrsphäm
86.95.20↔	Erstz v Plsgnrt e intrkr Neurstm, Mhrlsys, N wiedrauf	92.28.33↔	Endovaskuläre Brachytherapie mit Rhenium-188
86.95.21↔	Erstz v Plsgnrt e epd Neurstm, Mhrlsys, N wiedrauf	92.29.11↔	Intrst Brchyth m Implnt v entfb Str i e Ebn, nied Dssl
86.95.22↔	Erstz v Plsgnrt e prph Neurstm, Mhrlsys, N wiedrauf	92.29.12↔	Intrst Brchyth m Impl entfb Str i e Eb, gp Dssl (Plsd ds rt)
86.95.99↔	Eins o Ers v Plsgnrt e Neurstm, Mhrlsys, N spzf ob auflb, so	92.29.13↔	Intrst Brchyth m Implnt v entfb Str i e Ebn, hh Dssl
86.96.00↔	Enstz o Erstz v snst Plsgnrt e Neurstm, n.n.bez.	92.29.19↔	Interst Brachyth m Implant von entfb Str i e Ebene, so
86.96.10↔	Einsetz von Pulsgenerator zur Vorderwurzelstimulation	92.29.21↔	Intrst Brchyth m Vmpl v entfb Str i mhr Ebnn, nied Dssl
86.96.11↔	Einsetzen von Pulsgenerator zur Vagusnervstimulation	92.29.22↔	Intrst Brchyth m Vmpl entfb Str i mhr Eb, gp Dssl (Plsd ds rt)
86.96.20↔	Ersetzen von Pulsgenerator zur Vorderwurzelstimulation	92.29.23↔	Intrst Brchyth m Vmpl v entfb Str i mhr Ebnn, hh Dssl
86.96.21↔	Ersetzen von Pulsgenerator zur Vagusnervstimulation	92.29.24↔	Brchyth m Impl v entf Strhl i mehr Ebn, hohe Lstg,intop
86.96.99↔	Einsetz o Ersetz von sonst Pulsgenerat e Neurostim, so	92.29.29↔	Intrst Brchyth m Vmpl v entfb Str i mhr Ebnn, so
86.97↔	Enstz o Erstz v auflb Plsgnrt e Neurstm, Enzlsys	92.29.31↔	Intrst Brchyth m Implnt v prmn Str, bs z 10 Quelln
92.27.00↔	Imp/Eins radak Elm (Brchyth m umschl Rdion), Körper, S o nnbz	92.29.32↔	Intrst Brchyth m Implnt v prmn Str, v 10 bs 15 Quelln
92.27.10↔	Imp/Eins radak Elm (Brchyth m umschl Rdion), w Geschl, nnbz	92.29.33↔	Intrst Brchyth m Implnt v prmn Str, v 16 bs 20 Quelln
92.27.11↔	Imp o Eins rdioakt Elm (Brchyth m umschl Rdion), intraut	92.29.34↔	Intrst Brchyth m Implnt v prmn Str, v 21 bs 25 Quelln
92.27.12↔	Imp o Eins rdioakt Elm (Brchyth m umschl Rdion), intrvg	92.29.35↔	Intrst Brchyth m Implnt v prmn Str, v 26 bs bs 30 Quelln
92.27.13↔	Imp/Eins radak Elm (Brchyth m umschl Rdion), intu u intv kmb	92.29.36↔	Intrst Brchyth m Implnt v prmn Str, v 31 bs bs 35 Quelln
92.27.21↔	Imp o Eins rdioakt Elm (Brchyth m umschl Rdion), Körper	92.29.37↔	Intrst Brchyth m Implnt v prmn Str, v 36 bs bs 40 Quelln
92.27.22↔	Imp/Eins radak Elm (Brchyth m umschl Rdion), intrkvär	92.29.38↔	Intrst Brchyth m Implnt v prmn Str, v 41 bs bs 45 Quelln
92.27.23↔	Imp/Eins radak Elm (Brchyth m umschl Rdion), intrlmnl	92.29.39↔	Intrst Brchyth m Implnt v prmn Str, v 46 bs bs 50 Quelln
92.27.30↔	Imp o Eins rdioakt Elm (Brchyth m umschl Rdion), Gf nnbz	92.29.3a↔	Intrst Brchyth m Implnt v prmn Str, v 51 bs bs 55 Quelln
92.27.31↔	Imp/Eins radak Elm (Brchyth m umschl Rdion), Kmrgefäss	92.29.3b↔	Intrst Brchyth m Implnt v prmn Str, v 56 bs bs 60 Quelln
92.27.39↔	Imp o Eins rdioakt Elm (Brchyth m umschl Rdion), so Gf	92.29.3c↔	Intrst Brchyth m Implnt v prmn Str, v 61 bs bs 65 Quelln
92.27.40↔	Impl o Eins rdakti Elem(Brachyth m Radionklid), intraop	92.29.3d↔	Intrst Brchyth m Implnt v prmn Str, v 66 bs bs 70 Quelln
92.27.70↔	Radioaktive Moulagen, n.n.bez.	92.29.3e↔	Intrst Brchyth m Implnt v prmn Str, mhr als 70 Quelln

ADRG D13**Kleine Eingriffe an Nase und Ohr**

Mindestens eine Prozedur in Tabelle D13-1

DRG D13Z**Kleine Eingriffe an Nase und Ohr****Prozedur D13-1**

20.01↔	Myringotomie mit Paukenröhrcheneinlage	28.6↔	Adenoidektomie ohne Tonsillektomie
20.1↔	Entfernen einer Paukendrainage	28.7x.00↔	Blutstillung nach Tonsillektomie u Adenoidektomie, n.n.bez.
22.01.00↔	Punktion e Nnh f Aspir oder Spülung, n.n.bez.	28.7x.10↔	Blutstillung nach Tonsillektomie
22.01.10↔	Punktion e Nnh f Aspir o Spülung, Kieferhöhlenpunktion	28.7x.11↔	Blutstillung nach Adenoidektomie
22.01.11↔	Stirnhöhlenpunktion (z.B. nach Beck)	28.7x.99↔	Blutstillung nach Tonsillektomie und Adenoidektomie, sonst
22.01.99↔	Punktion e Nnh f Aspir oder Spülung, sonstige		

ADRG D15 Tracheostomie

Prozedur in Tabelle D15-1

DRG D15A Tracheostomie mit äußerst schweren CC

PCCL > 3

DRG D15B Tracheostomie ohne äußerst schwere CC**Prozedur D15-1**

31.1†↔	Temporäre Tracheostomie	31.29†↔	Sonstige permanente Tracheostomie
31.21†↔	Mediastinale Tracheostomie	31.74†↔	Revision einer Tracheostomie

ADRG D16 Materialentfernung an Kiefer und Gesicht

Prozedur in Tabelle D16-1

DRG D16Z Materialentfernung an Kiefer und Gesicht**Prozedur D16-1**

76.97↔ Entf von internem Osteosynthesematerial vom Gschk

ADRG D17 Plastische Rekonstruktion der Ohrmuschel

Prozedur in Tabelle D17-1

DRG D17Z Plastische Rekonstruktion der Ohrmuschel**Prozedur D17-1**

18.71.00↔	Ohrmuschelaufbau, n.n.bez.	18.71.22↔	Ohrmuschelaufbau, total mit Galealappen
18.71.10↔	Ohrmuschelaufbau, partiell, n.n.bez.	18.71.23↔	Ohrmuschelaufbau, total mit Knorpeltransplantat
18.71.11↔	Ohrmuschelaufbau, partiell mit Gewebeexpander	18.71.24↔	Ohrmuschelaufbau, total mit mikrovaskulärem Lappen
18.71.12↔	Ohrmuschelaufbau, partiell mit Galealappen	18.71.29↔	Ohrmuschelaufbau, total, sonstige
18.71.13↔	Ohrmuschelaufbau, partiell mit Knorpeltransplantat	18.71.30↔	Implant von allopl Materialien b Aufb e Ohrmuschel
18.71.14↔	Ohrmuschelaufbau, partiell mit mikrovaskulärem Lappen	18.71.99↔	Ohrmuschelaufbau, sonstige
18.71.19↔	Ohrmuschelaufbau, partiell, sonstige	18.72↔	Reinsertion eines amputierten Ohres
18.71.20↔	Ohrmuschelaufbau, total, n.n.bez.	18.79↔	Sonstige plastische Rekonstruktion am äusseren Ohr
18.71.21↔	Ohrmuschelaufbau, total mit Gewebeexpander		

ADRG D20 Strahlentherapie bei Krankheiten und Störungen des Ohres, der Nase, des Mundes und des Halses, mehr als ein Belegungstag

Prozedur in Tabelle D20-1 und Verweildauer > 1 Tag

DRG D20A Strahlentherapie bei Krankheiten und Störungen des Ohres, der Nase, des Mundes und des Halses, mehr als ein Belegungstag, mit äußerst schweren CC oder mit operativem Eingriff

PCCL > 3 oder mindestens eine Prozedur in Tabelle D20-2

DRG D20B Strahlentherapie bei Krankheiten und Störungen des Ohres, der Nase, des Mundes und des Halses, mehr als ein Belegungstag, ohne äußerst schwere CC, ohne operativen Eingriff

Prozedur D20-1

92.20↔	Infusion von flüssigem Radioisotop	92.27.79↔	Radioaktive Moulagen, sonstige
92.21.00↔	Oberflächenstrahlentherapie: n.n.bez.	92.28.00↔	Injektion oder Instillation von Radioisotopen, n.n.bez.
92.21.01↔	Oberflächenstrahlentherapie: Bis zu 2 Bestrahlungsfeldern	92.28.01↔	Instillation von offenen Radionukliden in Gelenke
92.21.02↔	Oberflächenstrahlentherapie: Mehr als 2 Bestrahlungsfelder	92.28.02↔	Rdiojdh bs 1,2 GBq I131: Oh Gb v rkmb Thyreotr (rhTSH)
92.22.00↔	Orthovstrth: n.n.bez. Orthovstrth: n.n.bez.	92.28.03↔	Rdiojdh bs 1,2 GBq I131: M Gb v rkmb Thyreotr (rhTSH)
92.22.01↔	Orthovoltstrahlentherapie: Bis zu 2 Bestrahlungsfeldern	92.28.04↔	Rdiojdh üb 1,2 bs u 5 GBq I131: Oh Gb rkmb Thyreotr (rhTSH)
92.22.02↔	Orthovoltstrahlentherapie: Mehr als 2 Bestrahlungsfelder	92.28.05↔	Rdiojdh üb 1,2 bs u 5 GBq I131: M Gb rkmb Thyreotr (rhTSH)
92.22.11↔	Intraoperative Röntgenstrahlentherapie, bis 300 kV	92.28.06↔	Rdiojdh m 5 u mhr GBq I131: Oh Gb rkmb Thyreotr (rhTSH)
92.22.12↔	Intraoperative Röntgenstrahlentherapie, 300 kV - < 1 MV	92.28.07↔	Rdiojdh m 5 u mhr GBq I131: M Gb rkmb Thyreotr (rhTSH)
92.22.19↔	Intraoperative Röntgenstrahlentherapie, sonstige	92.28.11↔	Therapie mit offenen Radionukliden bei Knochenmetastasen
92.23.00↔	Hochvoltstrahlentherapie, n.n.bez.	92.28.12↔	Intrvnös plliatv Schmrzth m off Rdion b Knchnmstsn
92.23.01↔	Telekobaltgerät bis zu 2 Bestrahlungsfelder	92.28.13↔	Radiorezeptortherapie m DOTA-konjug Somatostatin-Analoga
92.23.02↔	Telekobaltgerät 3 bis 4 Bestrahlungsfelder	92.28.20↔	Radioimmuntherapie mit 90Y-Ibritumomab-Tiuxetan, parenteral
92.23.03↔	Telekobaltgerät mehr als 4 Bestrf oder 3Dgepl Bestr	92.28.21↔	Gabe von Jod-131-MIBG (Metajodbenzylguanidin) parenteral
92.23.08↔	Hochvoltstrahlentherapie: andere Isotope	92.28.31↔	Sel Intravask Radiochemoembolisation m I131Lipiodol
92.23.09↔	Telekobaltgerät, Sonstige	92.28.32↔	SIRT d Emb v Yttrium90mrkiertn Mkrsphäm
92.24.00↔	Teleradioth mit Photonen, Linearbeschleuniger, n.n.bez.	92.28.33↔	Endovaskuläre Brachytherapie mit Rhenium-188
92.24.01↔	Teleradth m Phot, Linbesch, Großfeldbestrahlung	92.29.00↔	Brachytherapie mit umschlossenen Radionukliden, n.n. bez.
92.24.02↔	Teleradth m Phot, Linbesch, Halbkörperbestrahlung	92.29.09↔	Brachytherapie mit umschlossenen Radionukliden, sonst
92.24.03↔	Teleradth m Phot, Linbesch, Ganzkörperbestrahlung	92.29.11↔	Intrst Brchyth m Implnt v entfb Str i e Ebn, nied Dssl
92.24.04↔	Teleradiotherapie m Phot, Linbesch, Intraop Strahlth	92.29.12↔	Intrst Brchyth m Impl entfb Str i e Eb, gp Dssl (Plsd ds rt)
92.24.09↔	Teleradiotherapie mit Photonen, Linearbeschleuniger, sonst	92.29.13↔	Intrst Brchyth m Implnt v entfb Str i e Ebn, hh Dssl
92.24.11↔	Tlrdth m Pht, Lnbsch, bs z 2 Bstrf: M bldgst Enst	92.29.19↔	Interst Brachyth m Implant von entfb Str i e Ebene, so
92.24.12↔	Tlrdth m Pht, Lnbsch, mhr als 2 Bstrf: M bldgst Enst	92.29.21↔	Intrst Brchyth m Vlml v entfb Str i mhr Ebnn, nied Dssl
92.24.13↔	Tlrdth m Pht, Lnbsch, 3Dgpl Bstr: M bldgst Enst	92.29.22↔	Intrst Brchyth m Vlml entfb Str i mhr Eb, gp Dssl (Plsd ds rt)
92.24.14↔	Tlrdth m Pht, Lnbsch, intmd Rdioth: M bldgst Enst	92.29.23↔	Intrst Brchyth m Vlml v entfb Str i mhr Ebnn, hh Dssl
92.24.21↔	Tlrdth m Pht, Lnbsch, bs z 2 Bstrf: Oh bldgst Enst	92.29.24↔	Brchyth m Impl v entf Strlh i mehr Ebn, hohe Lstg,intop
92.24.22↔	Tlrdth m Pht, Lnbsch, mhr als 2 Bstrf: Oh bldgst Enst	92.29.29↔	Intrst Brchyth m Vlml v entfb Str i mhr Ebnn, so
92.24.23↔	Tlrdth m Pht, Lnbsch, 3Dgpl Bstr: Oh bldgst Enst	92.29.31↔	Intrst Brchyth m Implnt v prm Str, bs z 10 Quelln
92.24.24↔	Tlrdth m Pht, Lnbsch, intmd Rdioth: Oh bldgst Enst	92.29.32↔	Intrst Brchyth m Implnt v prm Str, v 10 bs 15 Quelln
92.24.30↔	Tlrdth m Pht: hchkmplx Rdioth m spezialisier Assttng	92.29.33↔	Intrst Brchyth m Implnt v prm Str, v 16 bs 20 Quelln
92.25.00↔	Teleradioth mit Elektronen, Linearbeschleuniger, n.n.bez.	92.29.34↔	Intrst Brchyth m Implnt v prm Str, v 21 bs 25 Quelln
92.25.01↔	Teleradth m Elekt, Linbesch, Großfeldbestrahlung	92.29.35↔	Intrst Brchyth m Implnt v prm Str, v 26 bs 30 Quelln
92.25.02↔	Teleradth m Elekt, Linbesch, Halbkörperbestrahlung	92.29.36↔	Intrst Brchyth m Implnt v prm Str, v 31 bs 35 Quelln
92.25.03↔	Teleradth m Elekt, Linbesch, Ganzkörperbestrahlung	92.29.37↔	Intrst Brchyth m Implnt v prm Str, v 36 bs 40 Quelln
92.25.04↔	Teleradiotherapie m Elekt, Linbesch, Intraop Strahlth	92.29.38↔	Intrst Brchyth m Implnt v prm Str, v 41 bs 45 Quelln
92.25.09↔	Teleradiotherapie mit Elektronen, Linearbeschleuniger, sonst	92.29.39↔	Intrst Brchyth m Implnt v prm Str, v 46 bs 50 Quelln
92.25.11↔	Teleradiotherapie m Elekt, Linbesch, m bildgest Einst	92.29.3a↔	Intrst Brchyth m Implnt v prm Str, v 51 bs 55 Quelln
92.25.12↔	Tlrdth m Elkt, Lnbsch, bs z 2 Bstrf, m bldgst Enst	92.29.3b↔	Intrst Brchyth m Implnt v prm Str, v 56 bs 60 Quelln
92.25.13↔	Tlrdth m Elkt, Lnbsch, mhr als 2 Bstrf, m bldgst Enst	92.29.3c↔	Intrst Brchyth m Implnt v prm Str, v 61 bs 65 Quelln
92.25.14↔	Tlrdth m Elkt, Lnbsch, 3Dgpl Bstr, m bldgst Enst	92.29.3d↔	Intrst Brchyth m Implnt v prm Str, v 66 bs 70 Quelln
92.25.15↔	Tlrdth m Elkt, Lnbsch, intmd Rdioth, m bldgst Enst	92.29.3e↔	Intrst Brchyth m Implnt v prm Str, mhr als 70 Quelln
92.25.21↔	Tlrdth m Elkt, Lnbsch, bs z 2 Bstrf, oh bldgst Enst	92.29.40↔	Brachytherapie mit Oberflächenapplikatoren, n.n.bez.
92.25.22↔	Tlrdth m Elkt, Lnbsch, mhr als 2 Bstrf, oh bldgst Enst	92.29.49↔	Brachytherapie mit Oberflächenapplikatoren, sonstige
92.25.23↔	Tlrdth m Elkt, Lnbsch, 3Dgpl Bstr, oh bldgst Enst	92.29.51↔	Entf von umschl Radion o inaktiven Appl unt Anästhesie
92.25.24↔	Tlrdth m Elkt, Lnbsch, intmd Rdioth, oh bldgst Enst	92.29.60↔	Knstr u Anp v Fx u Bhdhlf b Strhlth, Fxvrr, n.n.bz.
92.26.00↔	Teleradiotherapie mit anderen Partikelstrahlen, n.n.bez.	92.29.61↔	Knstr u Anp v Fx u Bhdhlf b Strhlth, Fxvrr, einf
92.26.10↔	Protonentherapie, bis zu 2 Bestrf, oh bildgest Einst	92.29.62↔	Knstr/Anp v Fx u Bhdhlf b Strhlth, Fxvrr, mit Schwierigkgrd
92.26.11↔	Protonentherapie, bis zu 2 Bestrf, mit bildgest Einst	92.29.63↔	Knstr u Anp v Fx u Bhdhlf b Strhlth, Fxvrr, kmpl
92.26.20↔	Prtnnthrpie, mhr als 2 Bstrf, oh bldgst Enst	92.29.64↔	Konstr u Anp von Fix u Bhdhlf b Strahlth, Bhdhlf
92.26.21↔	Prtnnthrpie, mhr als 2 Bstrf, m bldgst Enst	92.29.65↔	Knstr/Anp v Fx u Bhdhlf b Strhlth, indiv Blöck o MLC
92.26.99↔	Teleradiotherapie mit anderen Partikelstrahlen, sonst	92.29.69↔	Konstr und Anp von Fix und Bhdhlf b Strahlth, so
92.27.00↔	Imp/Eins radak Elm (Brchyth m umschl Rdion), Körprb, S o nnbz	92.29.70↔	Bestrsim für externe Bestr und Brachyth, n.n.bez.
92.27.10↔	Imp/Eins radak Elm (Brchyth m umschl Rdion), w Geschl, nnbz	92.29.71↔	Bstrsm f ext Bstr u Brchyth: CTgst Sm f d ext Bstr
92.27.11↔	Imp o Eins rdioakt Elm (Brchyth m umschl Rdion), intraut	92.29.72↔	Bstrsm f ext Bstr u Brchyth, CTgst Sm f d Brchyth
92.27.12↔	Imp o Eins rdioakt Elm (Brchyth m umschl Rdion), intrvg	92.29.73↔	Bstrsm f ext Bstr u Brchyth, Fldfstl m Sm, oh 3DPln
92.27.13↔	Imp/Eins radak Elm (Brchyth m umschl Rdion), intu u intv kmb	92.29.74↔	Bstrsm f ext Bstr u Brchyth, Fldfstl m Sm, m 3DPln
92.27.21↔	Imp o Eins rdioakt Elm (Brchyth m umschl Rdion), Körprb	92.29.79↔	Bestrsim für externe Bestr und Brachyth, Sonstige
92.27.22↔	Imp/Eins radak Elm (Brchyth m umschl Rdion), intrkvär	92.29.80↔	Bestrpl für perkutane Bestr und Brachyth, n.n.bez.
92.27.23↔	Imp/Eins radak Elm (Brchyth m umschl Rdion), intrlmnl	92.29.81↔	Bstrpl f Prkt Bstr u Brchyth, Bstrpl f d intmd Rdioth
92.27.30↔	Imp o Eins rdioakt Elm (Brchyth m umschl Rdion), Gf nnbz	92.29.82↔	Bstrpl f Prkt Bstr u Brchyth, Bstrpl m Fsion v CT u MRTBldrn
92.27.31↔	Imp/Eins radak Elm (Brchyth m umschl Rdion), Kmrgfäss	92.29.83↔	Bstrpl f Prkt Bstr u Brchyth, Bstrpl f d Brchyth, Mtt
92.27.39↔	Imp o Eins rdioakt Elm (Brchyth m umschl Rdion), so Gf	92.29.84↔	Bstrpl f Prkt Bstr u Brchyth, Bstrpl f d Brchyth, kmpl
92.27.40↔	Impl o Eins rdakti Elem(Brachyth m Radionklid), intraop	92.29.85↔	Bstrpl f Prkt Bstr u Brchyth, Bstrpl oh indiv Dsspl
92.27.70↔	Radioaktive Moulagen, n.n.bez.	92.29.86↔	Bstrpl f Prkt Bstr u Brchyth, Bstrpl f Prkt Bstr, m ind Dsspl
92.27.71↔	Rdioakt Moulgn: Knstr u Appl v obrfl rdioaktvn Moulgn	92.29.87↔	Bstrpl f Prkt Bstr u Brchyth, Bstrpl m Fsion v CT u PETBldrn
92.27.72↔	Rdioakt Moulgn: Knstr u Appl v N auf d Körprb vrw Appl	92.29.88↔	Bstrpl f Prkt Bstr u Brchyth, Bstrpl m Fsion v CT, MRT u PETBldrn
92.27.73↔	Radioakt Moulagen: Konstr u Appl v Augenapplikatoren		

92.29.89↔	Bestrl für perkutane Bestr und Brachy, sonstige	92.33.00↔	Teilchen-Radiochirurgie, n.n.bez.
92.30.00↔	Stereotaktische Bestrahlung, einzeitig, n.n.bez.	92.33.01↔	And Hochvstrth: Stereot Bestr, einzeit, zerebral
92.30.01↔	Stereotaktische Bestrahlung, einzeitig: Zerebral, n.n.bez.	92.33.11↔	And Hochvstrth: Stereot Bestr, einzeit, Extrazer
92.30.02↔	Stereotaktische Bestrahlung, einzeitig: Extrazerebral, n.n.bez.	92.39.01↔	And Hochvstrth, Stereot Bestr, frakt,zereb, n.n.bez.
92.30.20↔	Stereot Bestr, einzeit: Zerebral, intmod Radioth	92.39.11↔	And Hchvstrth, Streot Bstr, frkt, Extrzr, n.n.bz.
92.30.21↔	Streot Bstr, einzeit: Zrb, intmd Bgnbstr (IMAT)	92.39.20↔	And Hchvstrth, Streot Bstr, frkt: zrb, intmd Rdiioth
92.30.22↔	Stereot Bestr, einzeit: Zerebral, bildgest Einst	92.39.21↔	And Hchvstrth, Streot Bstr, frkt: zrb, intmd Bgnbstr (IMAT)
92.30.30↔	Stereot Bestr, einzeit: Extrazer, intmod Radioth	92.39.22↔	And Hchvstrth, Streot Bstr, frkt: zrb, bldgst Enst
92.30.31↔	Streot Bstr, einzeit: Extrzr, intmd Bgnbstr (IMAT)	92.39.29↔	And Hochvstrth, Stereot Bestr, frakt, zerebral, so
92.30.32↔	Stereot Bestr, einzeit: Extrazer, bildgest Einst	92.39.30↔	And Hchvstrth, Streot Bstr, frkt: Extrzr, intmd Rdiioth
92.30.99↔	Stereotaktische Bestrahlung, einzeitig, sonstige	92.39.31↔	And Hchvstrth, Streot Bstr, frkt: Extrzr, intmd Bgnbstr (IMAT)
92.31.00↔	Radiochirurgie mit Photonen n.n. bez., zerebral	92.39.32↔	And Hchvstrth, Streot Bstr, frkt: Extrzr, bldgst Enst
92.31.10↔	Radiochirurgie mit Photonen n.n. bez., extrazerebral	92.39.39↔	And Hochvstrth, Stereot Bestr, frakt, Extrazer, so
92.32.00↔	Mehrquellige Photon-Radiochirurgie, n.n.bez.	92.41↔	Intraoperative Strahlentherapie mit Elektronen
92.32.01↔	Mehrquellige Photon-Radiochirurgie: Gamma-knife		

Prozedur D20-2

01.12.00↔	Offene Biopsie an den Hirnhäuten, n.n.bez.	01.31.11↔	Inzision an D Hirnhäuten zur Entl e subduralen Empyems
01.12.10↔	Stereotaktische offene Biopsie an den Hirnhäuten	01.31.20↔	Inzs an D Hrn h z Drain v sbd u sbrochnoidr Flüssgk
01.12.99↔	Offene Biopsie an den Hirnhäuten, sonstige	01.31.99↔	Inzision an den Hirnhäuten, sonstige
01.14.00↔	Offene Biopsie am Gehirn, n.n.bez.	01.39.00↔	Sonstige Inzision am Gehirn, n.n.bez.
01.14.10↔	Stereotaktische offene Biopsie am Gehirn	01.39.10↔	Sonstige Inzision a Hirn zur Entl e intrazer Hämat
01.14.99↔	Offene Biopsie am Gehirn, sonstige	01.39.11↔	Sonstige Inzision a Hirn zur Entl e intrazer Abszesses
01.15↔	Biopsie am Schädel	01.39.19↔	So Inzis a Gehrin, Entl v So intrazerebraler Flüssigk
01.21↔	Inzision und Drainage an den kranialen Sinus	01.39.20↔	So Inzis a Hirn, Stereotaktische Entl e intrakr Hämat
01.22↔	Entf d Elektrod(n) e intrakraniellen Neurostimulators	01.39.21↔	So Inzis a Hirn, Stereot Entl e intrakr Abszesses
01.24.00↔	Sonstige Kraniotomie, n.n.bez.	01.39.29↔	So Inzs a Hrn, Streot Entl so intrkriellr Flüssgk
01.24.10↔	Sonstige Kraniotomie mit Dekompression	01.39.30↔	Sonstige Inzision a Gehirn, Entf e intrazerebralen Fk
01.24.11↔	Sonst Kraniotomie zur Entleerung e epiduralen Hämatoms	01.39.40↔	Anl e ext Drain a Liqusys (z.B. ventr, zist, subd)
01.24.12↔	Sonstige Kraniotomie zur Entleerung eines epid Empyems	01.39.41↔	Anl e Reserv a Liqusys (z.B. ventr, zisternal, subd)
01.24.13↔	S Krniot,Entl v allpl Mt o Mdrträg i d Schädlkn o Epraum	01.39.42↔	Entf e Reserv a Liqusys (z.B. ventr, zisternal, subd)
01.24.14↔	S Krniot,Entf v allpl Mtrialdr Mdrträg aus Schädlkn o Epraum	01.39.50↔	Entfernung eines intrakraniellen Implantates
01.24.15↔	Sonstige Kraniot, Entf e Fk aus Schädelkn o Epidraum	01.39.99↔	Sonstige Inzision am Gehirn, sonstige
01.24.16↔	So Kraniot, So Drain epid Flüssigk o aus sonst Gründen	01.41↔	Operationen am Thalamus
01.24.20↔	Kraniotomie der Kalotte als Zugang, n.n.bez.	01.42↔	Operationen am Globus pallidum
01.24.21↔	Bohrlochtrepanation der Kalotte als Zugang	01.51.00↔	Exz von Läsion oder Gewebe an d Hirnhäuten, n.n.bez.
01.24.22↔	Streotktsch geführt Schädlröfnng übr d Kltt als Zg	01.51.10↔	Exz v Tmr an d Hrn h m Präprtion v infiltriertm Nchbr
01.24.29↔	Kraniotomie der Kalotte als Zugang, sonstige	01.51.99↔	Exzision von Läsion oder Gewebe an den Hirnhäuten, sonst
01.24.30↔	Zugang durch die Schädelbasis, n.n.bez.	01.52.00↔	Hemisphärektomie, n.n.bez.
01.24.31↔	Zugang durch die Schädelbasis, transoral	01.52.10↔	Hemisphärektomie, hirneigenes intrazerebrales Tumorgewebe
01.24.32↔	Zugang d d Schädelb, transor m Spl d weichen Gaumens	01.52.11↔	Hemisphärektomie, nicht hirneigenes intrazereb Tumorgewebe
01.24.33↔	Zg d d Schädlb, trnsr m Spl d weichn u hrtn Gaumns	01.52.99↔	Hemisphärektomie, sonstige
01.24.34↔	Zugang durch die Schädelbasis, transsphenoidal	01.53.00↔	Lobektomie am Gehirn, n.n.bez.
01.24.35↔	Zugang durch die Schädelbasis, transthemoidal	01.53.10↔	Lobektomie am Gehirn, hirneigenes intrazerebral Tumorgewebe
01.24.36↔	Zugang durch die Schädelbasis, transmastoidal	01.53.11↔	Lobekt a Hirn, Ni hirneigenes intrazerebrales Tumor
01.24.37↔	Zugang durch die Schädelbasis, translabyrinthär	01.53.99↔	Lobektomie am Gehirn, sonstige
01.24.38↔	Zugang durch die Schädelbasis, transpyramidal	01.59.00↔	Sonstige Exz o Destr von Läs o Gew a Hirn, n.n.bez.
01.24.39↔	Zugang durch die Schädelbasis, sonstige	01.59.10↔	Sonstige Exz von hirneig intrazer Tumor a Hirn
01.24.3a↔	Zugang durch die Schädelbasis, transkondylär	01.59.11↔	Sonstige Exz von Ni hirneig intrazer Tumor a Hirn
01.24.3b↔	Zugang durch die Schädelbasis, transorbital	01.59.12↔	So Exz von Läs o Gew a Hirn, Debr e Kontusion a Hirn
01.24.3c↔	Zugang durch die Schädelbasis, mit Le-Fort-I-Osteotomie	01.59.19↔	Sonst Exzision von Läsion oder Gewebe am Gehirn, sonst
01.24.99↔	Sonstige Kraniotomie, sonstige	01.59.20↔	Sonstige Destr von hirneig intrazer Tumor a Hirn
01.25.00↔	Sonstige Kraniektomie, n.n.bez.	01.59.21↔	Sonstige Destr von Ni hirneig intrazer Tumor a Hirn
01.25.10↔	Sonstige Kraniektomie mit Dekompression	01.59.29↔	Sonst Destruktion von Läsion o Gewebe am Gehirn, sonst
01.25.11↔	Sonst Kraniektomie zur Entleerung e epiduralen Hämatoms	01.59.99↔	Sonstige Exz o Destr von Läs o Gew a Hirn, sonstige
01.25.12↔	Sonst Kraniektomie zur Entleerung e epiduralen Empyems	01.6x.00↔	Exzision u Destruktion einer Läsion am Schädel, n.n.bez.
01.25.13↔	So Kraniekt zur Entf e Fk aus Schädelkn o Epidraum	01.6x.10↔	Exzision und Destruktion von Tumorgewebe an Schädelbasis
01.25.14↔	S Krniect m Enl v allpl Mt o Mdrträg i D Schädlkn o Epraum	01.6x.11↔	Exzision und Destruktion von Tumorgewebe an d Kalotte
01.25.19↔	So Kraniect z Drain epid Flüssigk o aus sonst Gründen	01.6x.20↔	Exz und Destr vom sonst erkrankten Gew an d Schädelb
01.25.20↔	Sonstige Kraniect, Rekraniektomie mit Einbr e Drain	01.6x.21↔	Exz und Destr von sonst erkrankten Gew an d Kalotte
01.25.21↔	S Krniect,Rkrekt z Entf v alpl Mt o Mdr a d Schädlkn o Epdrr	01.6x.22↔	Exz u Dstr v snst erkmktn Gw an d Kltt m Hrn h
01.25.99↔	Sonstige Kraniektomie, sonstige	01.6x.99↔	Exzision und Destr einer Läsion a Schädel, sonstige
01.26↔	Einsetz und Ersetz e Kath i d Schädelhöhle o Hirn	02.01↔	Eröffnen einer Schädelnaht
01.28↔	Einsetzen von intrakran Katheter(n) via Bohrloch(löcher)	02.02↔	Elevation von Frakturfragmenten vom Schädel
01.29.00↔	Rv (h Erstz) v Kth(n) aus Schädlh o Hrn, n.n.bz.	02.03↔	Bildung eines Schädelknochenlappens
01.29.10↔	Stereot Rev (oh Ersetz) v intrazer Kath z intrav Infus	02.04.00↔	Knochen transplantation an den Schädel, n.n.bez.
01.29.99↔	Rev (oh Ersetz) von Kath(n) aus Schädelh o Hirn, So	02.04.10↔	Knochen transplantation an den Schädel, Schädeldach
01.31.00↔	Inzision an den Hirnhäuten, n.n.bez.	02.04.99↔	Knochen transplantation an den Schädel, sonstige
01.31.10↔	Inzis an D Hirnh zur Entl e subduralen Hämat (Hygroms)	02.05.00↔	Einsetzen einer Schädelknochenplatte, n.n.bez.

02.05.10↔	Eins CADImp an Hrmsch oh Bt d Gsschäd,Enf Df	04.79.11↔	Transplantation und Transp d Plexus brachia m epin Nht
02.05.11↔	Eins CADImp an Hrmsch oh Bt d Gsschäd,grßr o kmpl Df	04.79.12↔	Transplantation und Transp von Nn d Schult m epin Nht
02.05.20↔	Eins CADImp an Hrmsch m Bt v Orb,Tmpreg o fr Sn(bs 2 Rg)	04.79.13↔	Tx und Transp e Nn d Armes und d Hand m epin Nht
02.05.30↔	Eins CADImp an Hrmsch m Bt mit Rg d Gsschäd(b3Rg)	04.79.14↔	Tx u Transp von Nn d Rumpfes u d unt Extrem m epin Nht
02.05.99↔	Einsetzen einer Schädelknochenplatte, sonstige	04.79.19↔	Transplantation und Transp e sonst Nervens m epin Nht
02.06.00↔	Sonstige Osteoplastik am Schädel, n.n.bez.	04.79.20↔	Transplantation und Transposition e Nn m intersz Nht
02.06.10↔	Frontoorbitale Kranioplastik zur Verlagerung	04.79.21↔	Tx und Transp e extrk Hirner m intersz Nht
02.06.20↔	Rk d Hrmsch oh Bt d Gsschäd, m einf Implnt (Knmnt)	04.79.22↔	Tx und Transp d Plexus brachia m intersz Nht
02.06.30↔	Reko v Hirn u Gesschäd, m einf Implant (Knzement) o Tx	04.79.23↔	Tx und Transp von Nn d Schult m intersz Nht
02.06.99↔	Sonst Osteoplastik am Schädel (Kranioplastik), sonst	04.79.24↔	Tx und Transp e Nn d Armes und d Hand m intersz Nht
02.07↔	Entfernen einer Schädelknochenplatte	04.79.25↔	Tx u Trnsp v Nn d Rmpfs u d unt Extm m intrfsz Nht
02.11↔	Einfache Naht an der Dura mater des Gehirns	04.79.29↔	Transplantation und Transp e sonst Nn m intersz Nht
02.12.00↔	Sonstige Rekonstruktion an den Hirnhäuten, n.n.bez.	04.79.99↔	Sonstige Neuroplastik, sonstige
02.12.10↔	Sonst Rekonstruktion an den Hirnhäuten ohne Kranioplastik	07.62↔	Partielle Exz an der Hypophyse, transsphenoideal Zugang
02.12.20↔	Sonst Rekonstruktion an den Hirnhäuten mit Kranioplastik	07.65↔	Totale Exzision der Hypophyse, transsphenoideal Zugang
02.12.21↔	Sonst Duraplastik mit Kranioplastik an der Konvexität	16.51.00↔	Exent d Orbita mit Entf ben Strukturen, n.n.bez.
02.12.22↔	So Durapl m Kranioplastik a kranozervikalen Übergang	16.51.10↔	Exent d Orb m Entf ben Strukturen, m Erhalt d Lidhaut
02.12.99↔	Sonstige Rekonstruktion an den Hirnhäuten, sonstige	16.51.11↔	Exent d Orb m Entf ben Strukturen, oh Erhalt d Lidhaut
02.13↔	Ligatur eines Gefässes der Hirnhäute	16.51.99↔	Sonstige Exenteration d Orbita mit Entf ben Strukturen
02.14↔	Exzision am Plexus chorioideus	16.52.00↔	Exent d Orb m ther Entf von Orbknoch, n.n.bez.
02.2↔	Ventrikulostomie	16.52.10↔	Exent d Orb m ther Entf v Orbknoch, m Erhalt d Lidhaut
02.31↔	Ventrikelshunt zu Strukturen in Kopf und Hals	16.52.11↔	Exnt d Orb m thr Entf v Orbknoch, oh Erhlt d Ldhaut
02.32↔	Ventrikelshunt zum Kreislaufsystem	16.52.99↔	So Exent d Orb m therapeutischem Entf von Orbknoch
02.33↔	Ventrikelshunt zur Thoraxhöhle	16.59.00↔	Sonstige Exenteration der Orbita, n.n.bez.
02.34↔	Ventrikelshunt zu Bauchhöhle und Bauchorganen	16.59.10↔	Sonst Exenteration der Orbita, mit Erhalt der Lidhaut
02.35↔	Ventrikelshunt zum Harnwegssystem	16.59.11↔	Sonst Exenteration der Orbita, ohne Erhalt der Lidhaut
02.39↔	Sonst Operationen zum Einrichten einer Ventrikeldrainage	16.59.99↔	Sonstige Exenteration der Orbita, sonstige
02.41.00↔	Spülung und Exploration eines Ventrikelshunts, n.n.bez.	21.72↔	Offene Reposition einer Nasenfraktur
02.41.10↔	Spülung u Exploration eines Ventrikelshunts, zentraler Teil	22.79.00↔	Rekonstruktion einer Nasennebenhöhle, n.n.bez.
02.41.20↔	Spülung u Exploration eines Ventrikelshunts, peripherer Teil	22.79.10↔	Rekonstruktion des Stirnbeins
02.41.99↔	Spülung und Exploration eines Ventrikelshunts, sonstige	22.79.11↔	Rekonstruktion oder Kranialisierung einer Stirnhöhlenwand
02.42.00↔	Ersetzen eines Ventrikelshunts, n.n.bez.	22.79.19↔	Sonstige Rekonstruktion einer Nasennebenhöhle
02.42.10↔	Ersetzen eines Ventrikelshunts, zentraler Teil	23.6↔	Prothetisches Zahnimplantat
02.42.20↔	Ersetzen eines Ventrikelshunts, peripherer Teil	24.0↔	Inzision an Zahnfleisch und Alveolarkamm
02.42.99↔	Ersetzen eines Ventrikelshunts, sonstige	24.11.00↔	Biopsie am Zahnfleisch, n.n.bez.
02.43↔	Entfernen eines Ventrikelshunts	24.11.10↔	Geschlossene (Nadel-) Biopsie am Zahnfleisch
02.91↔	Lösung von kortikalen Adhäsionen	24.11.20↔	Offene Biopsie (mit Inzision) am Zahnfleisch
02.92↔	Plastische Rekonstruktion am Gehirn	24.11.99↔	Biopsie am Zahnfleisch, sonstige
02.93.00↔	Implnt o Erstz d Elktrd(n) e intrkr Neurstm, n.n.bz.	24.12.00↔	Biopsie an einer Zahnalveole, n.n.bez.
02.93.10↔	Implant o Ersetz v temp Mikroel z monok Abl u Stimul	24.12.10↔	Geschlossene (Nadel-) Biopsie an einer Zahnalveole
02.93.11↔	Implnt o Erstz v tmp Mikroel z mltk Abl u Stml	24.12.20↔	Offene Biopsie (mit Inzision) an einer Zahnalveole
02.93.20↔	Implnt o Erstz v prm Mikroel z mnlk Abl u Stml	24.12.99↔	Biopsie an einer Zahnalveole, sonstige
02.93.21↔	Implnt o Erstz v prm Mikroel z mltk Abl u Stml	24.2x.00↔	Gingivaplastik, n.n.bez.
02.93.99↔	Implant o Ersetz d Elektrod(n) e intrkr Neurostim, So	24.2x.10↔	Gingivaplastik mit Transplantat oder Implantat
02.99.00↔	Sonst Operation an Schädel, Gehirn und Hirnhäuten, n.n.bez.	24.2x.99↔	Gingivaplastik, sonstige
02.99.10↔	Stereotaktische Eingriffe am Liquorsystem	24.31↔	Exzision von Läsion oder Gewebe am Zahnfleisch
02.99.11↔	Streot Implnt u Explntion v rdioaktvm Mt als slbst Engr	24.4x.00↔	Exzision einer Zahnläsion am Kiefer, n.n.bez.
02.99.12↔	Stereot Implant von Gew an Schäd, Hirn und Hirnh	24.4x.10↔	Exz e Zhnläsion a Kiefr m Eröffnung v Kiefrhöhl o Nnsbn
02.99.13↔	Stereotaktische Instill von Med als selbst Ingr	24.4x.11↔	Exzision einer Zahnläsion am Kiefer mit Nervendarstellung
02.99.14↔	Streot Implnt, Rv o Wchs v intrz Kth z intrv Infz	24.4x.99↔	Exzision einer Zahnläsion am Kiefer, sonstige
02.99.20↔	Umwld e Lquorshnts (Hrmwssrbleitng) i e Mhrfchbleitng	24.5x.00↔	Alveoloplastik, n.n.bez.
02.99.29↔	Sonstige Revision und Entfernung von Liquorableitungen	24.5x.10↔	Alveoloplastik mit Transplantat
02.99.30↔	Implantation oder Wechsel einer intrakraniellen Messsonde	24.5x.99↔	Alveoloplastik, sonstige
02.99.31↔	Revision (ohne Wechsel) einer intrakraniellen Messsonde	24.7↔	Anbringen einer orthodontischen Apparatur
02.99.40↔	Implantation oder Wechsel einer Neuroprothese	24.91.00↔	Extens o Vertiefung d Sulcus buccolab o ling, n.n.bez.
02.99.41↔	Revision (ohne Wechsel) einer Neuroprothese	24.91.10↔	Vestibulumplastik
02.99.50↔	Implant u Entf e KathBallonSyst z intrazer Brachyth	24.91.11↔	Mundbodensenkung
02.99.70↔	Rv (o Erstz) d Elktrd e intrkr Neurstm, n.n.bz.	24.91.99↔	Extens o Vertiefung d Sulcus buccolab o ling, so
02.99.71↔	Rv(o Ersj)d Elktrd intrkr Neurstm,streotktsch,perm Enzlsys z Dst	24.99.00↔	Sonstige zahnärztliche Operationen, n.n.bez.
02.99.72↔	Rv(o Ersj)d Elktrd intrkr Neurstm,streotktsch,perm Mhrlsys z Dst	24.99.10↔	Freil e enossalen Implant mit Aufsetzen e Distanzhülse
02.99.79↔	Rev (oh Ersetz) d Elektrod e intrkr Neurostim, So	24.99.11↔	Stabilisierung eines Zahnes
02.99.90↔	Sonstige stereotaktische Op an Schädel, Hirn und Hirnh	24.99.20↔	Kieferaufbau durch Anwendung eines enoralen Distraktors
02.99.99↔	Sonst Operation an Schädel, Gehirn u Hirnhäuten, sonst	24.99.99↔	Sonstige zahnärztliche Operation, sonstige
04.01.00↔	Exzision eines Akustikusneurinoms, n.n.bez.	25.02↔	Offene Biopsie an der Zunge
04.01.10↔	Exzision eines Akustikusneurinoms durch Kraniotomie	25.1↔	Exzision od Destruktion von Läsion oder Gewebe an Zunge
04.01.11↔	Exzision eines Akustikusneurinoms, Translabrynthärer Zugang	25.2x.00↔	Partielle Glossektomie, n.n.bez.
04.01.99↔	Exzision eines Akustikusneurinoms, sonstige	25.2x.09↔	Partielle Glossektomie, sonstige
04.76↔	Plast Reko e alten traumat Verletz an kran u periph Nn	25.2x.10↔	Partielle Glossektomie, transoraler Zugang, n.n.bez.
04.79.00↔	Sonstige Neuroplastik, n.n.bez.	25.2x.11↔	Part Glossekt, transoraler Zugang, oh Rekonstruktion
04.79.10↔	Transplantation und Transp e extrk Hirner m epin Nht	25.2x.12↔	Part Glossekt, transoraler Zugang, Reko m lok Schleimh

25.2x.13↔	Part Glossekt, transor Zugang, Reko m myokutanem Lp	25.4x.24↔	Rd Glsskt, trnsmnd Zg, Rk m fr mkrvsknst Tx
25.2x.14↔	Prt Glsskt, trnsr Zg, Rk m fr mkrvsknst Tx	25.4x.29↔	Rad Glossekt, transmandibularär Zugang, m so Reko
25.2x.19↔	Part Glossekt, transoraler Zugang, m sonstiger Reko	25.4x.30↔	Radikale Pelviglossektomie, transoraler Zugang, n.n.bez.
25.2x.20↔	Part Glossekt, transmandibularär Zugang, n.n.bez.	25.4x.31↔	Rad Pelviglekt, transoraler Zugang, oh Rekonstruktion
25.2x.21↔	Part Glossekt, transmandibularär Zugang, oh Reko	25.4x.32↔	Rad Pelviglekt, transor Zugang, Reko m lok Schleimh
25.2x.22↔	Part Glossekt, transmand Zugang, Reko m lok Schleimh	25.4x.33↔	Rad Pelviglekt, transor Zugang, Reko m myokutanem Lp
25.2x.23↔	Part Glossekt, transmand Zugang, Reko m myokutanem Lp	25.4x.34↔	Rd Plvglkt, trnsr Zg, Rk m fr mkrvsknst Tx
25.2x.24↔	Prt Glsskt, trnsmnd Zg, Rk m fr mkrvsknst Tx	25.4x.39↔	Rad Pelviglekt, transoraler Zugang, m sonstiger Reko
25.2x.29↔	Part Glossekt, transmandibularär Zugang, m So Reko	25.4x.40↔	Radikale Pelviglossektomie, transmandibularär Zugang, n.n.bez.
25.2x.30↔	Pelviglossektomie, transoraler Zugang, n.n.bez.	25.4x.41↔	Rad Pelviglekt, transmandibularär Zugang, oh Reko
25.2x.31↔	Pelviglekt, transoraler Zugang, oh Rekonstruktion	25.4x.42↔	Rad Pelviglekt, transmand Zugang, Reko m lok Schleimh
25.2x.32↔	Pelviglekt, transoraler Zugang, Reko m lok Schleimhaut	25.4x.43↔	Rad Pelviglekt, transmand Zugang, Reko m myokutanem Lp
25.2x.33↔	Pelviglekt, transoraler Zugang, Reko m myokutanem Lp	25.4x.44↔	Rd Plvglkt, trnsmnd Zg, Rk m fr mkrvsknst Tx
25.2x.34↔	Pelviglekt, transor Zug, Reko m fr mikrovaskanast Tx	25.4x.49↔	Rad Pelviglekt, transmandibularär Zugang, m so Reko
25.2x.39↔	Pelviglekt, transoraler Zugang, m sonstiger Reko	25.4x.50↔	Radikale Pelviglossomandibulektomie, n.n.bez.
25.2x.40↔	Pelviglossektomie, transmandibularär Zugang, n.n.bez.	25.4x.51↔	Radikale Pelviglossomandibulektomie, oh Rekonstruktion
25.2x.41↔	Pelviglekt, transmandibularär Zugang, oh Reko	25.4x.52↔	Rad Pelviglossomekt, Rekonstruktion m lok Schleimhaut
25.2x.42↔	Pelviglekt, transmand Zugang, Reko m lok Schleimh	25.4x.53↔	Rad Pelviglossomekt, Rekonstruktion m myokutanem Lp
25.2x.43↔	Pelviglekt, transmand Zugang, Reko m myokutanem Lp	25.4x.54↔	Rad Pelviglossomekt, Reko m fr mikrovaskanast Tx
25.2x.44↔	Plvglkt, trnsmnd Zg, Rk m fr mkrvsknst Tx	25.4x.59↔	Radikale Pelviglossomekt, m sonstiger Rekonstruktion
25.2x.49↔	Pelviglekt, transmandibularär Zugang, m sonstiger Reko	25.4x.99↔	Radikale Glossektomie, sonstige.
25.2x.50↔	Pelviglossomandibulektomie, n.n.bez.	25.59.00↔	Sonst Zungenrekonstruktion und Zungenplastik, n.n.bez.
25.2x.51↔	Pelviglossomandibulektomie, ohne Rekonstruktion	25.59.10↔	Plastische Rekonstruktion der Zunge, n.n.bez.
25.2x.52↔	Pelviglossomekt, Rekonstruktion m lok Schleimhaut	25.59.11↔	Reduktionsplastik der Zunge
25.2x.53↔	Pelviglossomekt, Rekonstruktion m myokutanem Lp	25.59.99↔	Sonst Zungenrekonstruktion und Zungenplastik, sonst
25.2x.54↔	Pelviglossomekt, Reko m fr mikrovaskanast Tx	25.92↔	Linguale Frenulektomie
25.2x.59↔	Pelviglossomandibulektomie, mit sonstr Rekonstruktion	25.93↔	Lösung von Adhäsion an der Zunge
25.3x.00↔	Vollständige Glossektomie, n.n.bez.	25.94↔	Sonstige Glossotomie
25.3x.09↔	Vollständige Glossektomie, sonstige	27.1↔	Inzision am Gaumen
25.3x.10↔	Vollständige Glossekt, transoraler Zugang, n.n.bez.	27.21.00↔	Biopsie am knöchernen Gaumen, n.n.bez.
25.3x.11↔	Vollständige Glossekt, transoraler Zugang, oh Reko	27.21.10↔	Geschlossene (Nadel-) Biopsie am knöchernen Gaumen
25.3x.12↔	Vollst Glossekt, transor Zugang, Reko m lok Schleimh	27.21.20↔	Offene Biopsie (mit Inzision) am knöchernen Gaumen
25.3x.13↔	Vollst Glossekt, transor Zugang, Reko m myokutanem Lp	27.21.99↔	Biopsie am knöchernen Gaumen, sonstige
25.3x.14↔	Vllst Glsskt, trnsr Zg, Rk m fr mkrvsknst Tx	27.22.00↔	Biopsie an Uvula und weichem Gaumen, n.n.bez.
25.3x.19↔	Vollständige Glossekt, transoraler Zugang, m So Reko	27.22.10↔	Geschlossene (Nadel-) Biopsie an Uvula und weichem Gaumen
25.3x.20↔	Vollständige Glossekt, transmand Zugang, n.n.bez.	27.22.20↔	Offene Biopsie (mit Inzision) an Uvula und weichem Gaumen
25.3x.21↔	Vollständige Glossekt, transmand Zugang, oh Reko	27.22.99↔	Biopsie an Uvula und weichem Gaumen, sonstige
25.3x.22↔	Vollst Glossekt, transmand Zugang, Reko m lok Schleimh	27.23.00↔	Biopsie an der Lippe, n.n.bez.
25.3x.23↔	Vollst Glossekt, transmand Zugang, Reko m myokutanem Lp	27.23.10↔	Geschlossene (Nadel-) Biopsie an der Lippe
25.3x.24↔	Vllst Glsskt, trnsmnd Zg, Rk m fr mkrvsknst Tx	27.23.20↔	Offene Biopsie (mit Inzision) an der Lippe
25.3x.29↔	Vollständige Glossekt, transmand Zugang, m so Reko	27.23.99↔	Biopsie an der Lippe, sonstige
25.3x.30↔	Vollständige Pelviglossektomie, transoraler Zugang, n.n.bez.	27.24.00↔	Biops in d Mundhöhle, an nicht bez Struktur, n.n.bez.
25.3x.31↔	Vollständige Pelviglekt, transoraler Zugang, oh Reko	27.24.10↔	Gschl(Nd)Biops an Wngnshchl,Mndb u snst Strkt i d Mndhö
25.3x.32↔	Vollst Pelviglekt, transor Zugang, Reko m lok Schleimh	27.24.20↔	Off Biops(m Inzs) Wngnshchl,Mndb u snst Strkt i d Mndhö
25.3x.33↔	Vollst Pelviglekt, transor Zug, Reko m myokutanem Lp	27.24.99↔	Biops in d Mundhöhle, an nicht bez Struktur, sonstige
25.3x.34↔	Vllst Plvglkt, trnsr Zg, Rk m fr mkrvsknst Tx	27.31.00↔	Lok Exz o Destr von Läs o Gew a knöch Gaum, n.n.bez.
25.3x.39↔	Vollständige Pelviglekt, transoraler Zugang, m so Reko	27.31.10↔	Lokale Exzision von Läsion oder Gewebe am knöch Gaumen
25.3x.40↔	Vollständige Pelviglekt, transmand Zugang, n.n.bez.	27.31.20↔	Partielle Exzision von Läsion oder Gewebe am knöch Gaumen
25.3x.41↔	Vollständige Pelviglekt, transmand Zugang, oh Reko	27.31.30↔	Destruktion von Läsion oder Gewebe am knöchernen Gaumen
25.3x.42↔	Vollst Pelviglekt, transmand Zug, Reko m lok Schleimh	27.31.99↔	Lok Exz o Destr von Läs o Gew a knöch Gaum, sonstige
25.3x.43↔	Vollst Pelviglekt, transmand Zug, Reko m myokutanem Lp	27.32.00↔	Asgdhnt Exz o Dstr v Läs o Gw a knöch Gaum, n.n.bz.
25.3x.44↔	Vllst Plvglkt, trnsmnd Zg, Rk m fr mkrvsknst Tx	27.32.10↔	Totale transorale Exst von Läs oder Gew a knöch Gaum
25.3x.49↔	Vollständige Pelviglekt, transmand Zugang, m so Reko	27.32.11↔	Rd trnsmndblär Exz [EnblcRs] v Läs o Gw a knöch Gaum
25.3x.50↔	Vollständige Pelviglossomandibulektomie, n.n.bez.	27.32.12↔	Rd trnsfzial Exz [EnblcRs] v Läs o Gw a knöch Gaum
25.3x.51↔	Vollständige Pelviglossomekt, oh Rekonstruktion	27.32.99↔	Aisgedehnt Exz o Destr von Läs o Gew a knöch Gaum, so
25.3x.52↔	Vollständige Pelviglossomekt, Reko m lok Schleimhaut	27.42↔	Ausgedehnte Exzision einer Läsion an der Lippe
25.3x.53↔	Vollständige Pelviglossomekt, Reko m myokutanem Lp	27.43.00↔	Sonst Exzision von Läsion od Gewebe an der Lippe, n.n.bez.
25.3x.54↔	Vollst Pelviglossomekt, Reko m fr mikrovaskanast Tx	27.43.10↔	Sonstige Exz von Läs oder Gew an d Lippe, lokale Exz
25.3x.59↔	Vollständige Pelviglossomekt, m sonstiger Reko	27.43.99↔	Sonst Exzision von Läsion oder Gewebe an der Lippe, sonst
25.4x.00↔	Radikale Glossektomie, n.n.bez.	27.44.00↔	Radikale Exzision einer Läsion an der Lippe, n.n.bez.
25.4x.10↔	Radikale Glossektomie, transoraler Zugang, n.n.bez.	27.44.10↔	Radikale Exz e Läs an d Lip mit histografischer Kontr
25.4x.11↔	Rad Glossekt, transoraler Zugang, oh Rekonstruktion	27.44.20↔	Rad Exz e Hautläs d Lip m Tx o Transp von Haut
25.4x.12↔	Rad Glossekt, transoraler Zugang, Reko m lok Schleimh	27.44.99↔	Radikale Exzision einer Läsion an der Lippe, sonstige
25.4x.13↔	Rad Glossekt, transoraler Zugang, Reko m myokutanem Lp	27.49.00↔	Sonstige Exzision in der Mundhöhle, n.n.bez.
25.4x.14↔	Rd Glsskt, trnsr Zg, Rk m fr mkrvskulanst Tx	27.49.10↔	Exzision an der Wange
25.4x.19↔	Rad Glossekt, transoraler Zugang, m sonstiger Reko	27.49.11↔	Exzision am Mundboden
25.4x.20↔	Radikale Glossekt, transmandibularär Zugang, n.n.bez.	27.49.99↔	Sonstige Exzision in der Mundhöhle, sonstige
25.4x.21↔	Rad Glossekt, transmandibularär Zugang, oh Reko	27.53↔	Verschluss einer Fistel im Mund
25.4x.22↔	Rad Glossekt, transmand Zugang, Reko m lok Schleimh	27.54.00↔	Plastische Rekonstruktion e (angeb) Lipsp, n.n.bez.
25.4x.23↔	Rad Glossekt, transmand Zugang, Reko m myokutanem Lp	27.54.10↔	Lippenplastik einer (angeborenen) Lippenspalte

27.54.11↔	Sekundäroperation einer (angeborenen) Lippenspalte	31.69.30↔	Cricothyroidopexie
27.54.99↔	Plastische Rekonstruktion e (angeb) Lipsp, sonstige	31.69.31↔	Arytenoidopexie
27.55.00↔	Vollhauttransplantat an Lippe und Mund, n.n.bez.	31.69.40↔	Konstruktion / Revision einer Neoglottis
27.55.10↔	Kleinflächiges Vollhauttransplantat an Lippe und Mund	31.69.41↔	Plastische Rekonstruktion des Larynx
27.55.20↔	Großflächiges Vollhauttransplantat an Lippe und Mund	31.69.42↔	Plastische Rekonstruktion einer Stimmlippe
27.55.99↔	Vollhauttransplantat an Lippe und Mund, sonstige	31.69.99↔	Sonstige plastische Rekonstruktion am Larynx, sonstige
27.56.00↔	Sonstiges Hauttransplantat an Lippe und Mund, n.n.bez.	31.74‡↔	Revision einer Tracheostomie
27.56.10↔	Kleinflächiges Spalthauttransplantat an Lippe und Mund	38.01↔	Inzision von intrakraniellen Gefässen
27.56.20↔	Großflächiges Spalthauttransplantat an Lippe und Mund	38.31↔	Resektion von intrakraniellen Gefässen mit Anastomose
27.56.30↔	Kleinflächige heterologe Hauttransplantation an die Lippe	38.51↔	Ligatur und Stripping von intrakraniellen Varizen
27.56.40↔	Grossflächig heterologe Hauttransplantation an die Lippe	38.61↔	Sonstige Exzision von intrakraniellen Gefässen
27.56.50↔	Kleinflächige homologe Hauttransplantation an d Lippe	38.81↔	Sonstr chirurgischer Verschluss von intrakraniellen Gefässen
27.56.60↔	Grossflächig homologe Hauttransplantation an die Lippe	40.41.00↔	Radikale unilaterale Neck dissection, n.n.bez.
27.56.99↔	Sonstiges Hauttransplantat an Lippe und Mund, sonstige	40.41.10↔	Sel (funkt) Neck dissec, supraomohyoid (Reg III)
27.57.00↔	Anbr e gestielt oder fr Lp an Lip und Mund, n.n.bez.	40.41.11↔	Selekt (funkt) Neck dissection, lateral (Region II-IV)
27.57.10↔	Anbr e fr mikrovasikanast Transpl an Lip und Mund	40.41.12↔	Sel (funkt) Neck dissec, anterolateral (Reg IIV)
27.57.11↔	Anbringen eines gestielten Fernlappens an Lippe und Mund	40.41.13↔	Sel (funkt) Neck dissec, posterolateral (Reg IIIV)
27.57.99↔	Anbr e gestielt oder fr Lp an Lip und Mund, sonstige	40.41.14↔	Selektive (funkt) Neck dissection, central (Region VI)
27.58↔	Rv e gstielt o fr Lp o fr Hauttrmsplnts an Lp u Mnd	40.41.20↔	Radikale Neck dissection (inkl. modifiziert)
27.59.00↔	Sonst plastische Rekonstruktion an Lippe und Mund, n.n.bez.	40.41.21↔	Extended Neck dissection
27.59.10↔	Kleinfl temporäres HautRegenerationsgraft an d Lippe	40.41.99↔	Radikale unilaterale Neck dissection, sonstige
27.59.11↔	Grossflächiges temporäres HautRegenergraft an d Lip	40.42↔	Radikale bilaterale Neck dissection
27.59.20↔	Klfl Weichteildeckung d kult Keratinozyten an d Lippe	76.01↔	Sequestrektomie an Gesichtsschädelknochen
27.59.21↔	Grofl Weichteildeckung d kult Keratinozyten an d Lippe	76.09.00↔	Sonstige Inzision an Gesichtsschädelknochen, n.n.bez.
27.59.30↔	Klfl temp Weichteildeckung d Komb mehr Verf an d Lip	76.09.10↔	Reosteotomie nach Frakturposition
27.59.31↔	Grossflächige temp Weichtd d Komb mehr Verf an d Lip	76.09.99↔	Sonstige Inzision an Gesichtsschädelknochen, sonstige
27.59.40↔	So Plast Reko an Lip und Mund m fr mikrovasikanast Tx	76.2x.00↔	Lokale Exz oder Destr e Läsion an Gschk, n.n.bez.
27.59.41↔	Sonstige Plast Reko an Lip und Mund m gestielt Fernl	76.2x.10↔	Dekortikation eines Gesichtsschädelknochens
27.59.50↔	Lappenstioldurchtrennung nach Hautplastik an der Lippe	76.2x.11↔	Exzision von periostalem Gewebe an Gesichtsschädelknochen
27.59.60↔	Einsetzen eines Gewebeexpanders an der Lippe	76.2x.12↔	Abtragung (modellierende Osteotomie) an Gesichtsschädkn
27.59.99↔	Sonst plastische Rekonstruktion an Lippe und Mund, sonst	76.2x.20↔	Destruction einer Läsion an Gesichtschädelknochen
27.71↔	Inzision an der Uvula	76.2x.99↔	Lokale Exz oder Destr e Läsion an Gschk, sonstige
27.72↔	Exzision an der Uvula	76.31.00↔	Partielle Mandibulektomie, n.n.bez.
27.79↔	Sonstige Operationen an der Uvula	76.31.10↔	Partielle Mandibulektomie ohne Rekonstruktion
27.92↔	Inzision an der Mundhöhle, nicht bezeichnete Struktur	76.31.20↔	Part mikrovasikanast Transplantat
27.99↔	Sonstige Operationen in der Mundhöhle	76.31.21↔	Part Mandekt, m Kontdurchtr und alloplastischer Reko
29.33.00↔	(Partielle) Pharyngektomie, n.n.bez.	76.31.29↔	Partielle Mandibulektomie mit sonstiger Rekonstruktion
29.33.10↔	Partielle Pharyngektomie, ohne Rekonstruktion	76.31.99↔	Partielle Mandibulektomie, sonstige
29.33.11↔	Part Pharyngekt, Rekonstruktion m gestielt reg o Fernl	76.39.00↔	Partielle Ostektomie an anderen Gesichtsschädkn, nnbez
29.33.12↔	Part Pharyngekt, Reko m fr mikrovasikanast Tx	76.39.10↔	Part Ostekt an and Gschk, Reko m mikrovasikanast Tx
29.33.20↔	Totale Pharyngekt, Reko m gestielt reg o Fernl	76.39.11↔	Part Ostekt an and Gschk, Reko von Weich und Hart
29.33.21↔	Tt Phryngkt, Rk m fr mkrvsknst Tx, fr Drmtr o Mgnhczg	76.39.19↔	Partielle Ostekt an and Gschk, sonstige Rekonstruktion
29.33.99↔	(Partielle) Pharyngektomie, sonstige	76.39.99↔	Partielle Ostektomie an anderen Gesichtsschädkn, sonst
29.4x.00↔	Plastische Rekonstruktion am Pharynx, n.n.bez.	76.41.00↔	Totale Mandibulektomie m glz Rekonstruktion, n.n.bez.
29.4x.10↔	Plast Reko a Phar, m lok Schleimhaut o fr Hautlap	76.41.10↔	Tot Mandekt m glz Reko, Reko m mikrovasikanast Tx
29.4x.11↔	Plast Rekonstruktion a Phar, m gestielt myokutanen Lp	76.41.99↔	Totale Mandibulektomie m glz Rekonstruktion, sonstige
29.4x.12↔	Plst Rk a Phr, m mkrvsk anstmsiertm Tx,Drmrtr o Mgnhczg	76.42↔	Sonstige totale Mandibulektomie
29.4x.99↔	Plastische Rekonstruktion am Pharynx, sonstige	76.43.00↔	Sonstige Rekonstruktion der Mandibula, n.n.bez.
30.1x.00↔	Hemilaryngektomie, n.n.bez.	76.43.10↔	Sonstige Reko d Mand m mikrovasikanast Transplantat
30.1x.10↔	Hemilaryngektomie, supraglottisch horizontal	76.43.11↔	Plast Rekonstruktion Einf Defekte d Mand d CADImplant
30.1x.11↔	Hemilaryngektomie, supraglottisch mit Zungengrundresektion	76.43.12↔	Plast Reko großer o kompl Defekte d Mand d CADImplant
30.1x.99↔	Hemilaryngektomie, sonstige	76.43.99↔	Sonstige Rekonstruktion der Mandibula, sonstige
30.29.00↔	Sonstige partielle Laryngektomie, n.n.bez.	76.44.00↔	Totale Ostekt an and Gschk, Reko m glz Reko, n.n.bez.
30.29.10↔	Cricohyoidoepiglottopexy (CHEP)	76.44.10↔	Tot Ostekt an and Gschk, Reko m mikrovasikanast Tx
30.29.11↔	Cricohyoidopexy (CHP)	76.44.11↔	Tot Ostekt an and Gschk, Reko m Ni vaskularisiertem Tx
30.29.20↔	Partielle Larynx-Pharynx-Resektion	76.44.19↔	Totale Ostekt an and Gschk m sonstiger Rekonstruktion
30.29.21↔	Partielle Laryngektomie frontale (Huet)	76.44.99↔	Totale Ostekt an and Gschk m glz Reko, sonstige
30.29.22↔	Partielle Laryngektomie frontolaterale (Leroux-Robert)	76.45↔	Sonst totale Ostektomie an anderen Gesichtsschädelknochen
30.29.30↔	Arytenoidektomie	76.46.00↔	Sonstige Rekonstruktion an and Gschk, n.n.bez.
30.29.99↔	Sonstige partielle Laryngektomie, sonstige	76.46.10↔	So Reko an and Gschk m mikrovasikanast Transplantat
31.1‡↔	Temporäre Tracheostomie	76.46.99↔	Sonstige Rekonstruktion an and Gschk, sonstige
31.21‡↔	Mediastinale Tracheostomie	76.5x.00↔	Temporomandibuläre Arthroplastik, n.n.bez.
31.29‡↔	Sonstige permanente Tracheostomie	76.5x.10↔	Kondylektomie am Kiefergelenk mit Rekonstruktion
31.69.00↔	Sonstige plastische Rekonstruktion am Larynx, n.n.bez.	76.5x.19↔	Sonstige Kondylektomie am Kiefergelenk
31.69.10↔	Laryngoplastik, n.n.bez.	76.5x.20↔	Diskoplastik am Kiefergelenk mit Rekonstruktion
31.69.11↔	Medialisierung Laryngoplastik, n.n.bez.	76.5x.29↔	Sonstige Diskoplastik am Kiefergelenk
31.69.12↔	Medialisierung Laryngoplastik, Thyroplastik Typ I	76.5x.30↔	Exst d Disc articul a Kiefergelenk mit Rekonstruktion
31.69.13↔	Medialisierung Laryngoplastik durch Injektion	76.5x.39↔	Sonstige Exstirpation d Discus articul a Kiefergelenk
31.69.14↔	Medialisierung Laryngoplastik, externer Zugang	76.5x.40↔	Resektion am Tuberculum articulare des Kiefergelenks
31.69.20↔	Erweiterungsplastik der Glottis (endolaryngeal)	76.5x.41↔	Plastische Rekonstruktion am Kiefergelenk

76.5x.42↔	Glinkstblsierng (bwngngseinschränkd) d Kiefrgl	76.79.11↔	Sonstige offene Reposition e Fx d lateralen Orbitawand
76.5x.50↔	Arthr Entfernung e freien Gelenkkörpers a Kiefergelenk	76.79.19↔	Sonst offene Reposition einer sonstn Orbitafraktur
76.5x.59↔	Sonstige Entf e freien Gelenkkörpers a Kiefergelenk	76.79.20↔	Sonstige offene Reposition einer Stirnhöhlenwandfraktur
76.5x.60↔	Implantation einer Endoprothese am Kiefergelenk	76.79.30↔	So off Rep e nasoethmoidalen Mittagesichtsfraktur
76.5x.61↔	Wechsel einer Endoprothese am Kiefergelenk	76.79.31↔	So off Rep e zentrolateralen Mittagesichtsfraktur
76.5x.70↔	Impl e TEP am Kiefergelenk m vorgefertigten Kompo (L)	76.79.39↔	Sonstige off Rep e sonstigen lat Mittagesichtsfraktur
76.5x.71↔	Impl e TEP a Kiefergelenk m CAD-CAM gefertig Kompo (L)	76.79.40↔	S off Rp kmbniertr Mttschtsfrktrn (Mrfchfx)
76.5x.90↔	So temporomandibuläre Arthropl o Diskopl a Kiefergel	76.79.99↔	Sonstige offene Reposition e Gesichtsschäfx, sonstige
76.5x.99↔	Temporomandibuläre Arthroplastik, sonstige	76.91.00↔	Knochentransplantat an Gesichtsschädelknochen, n.n.bez.
76.61.00↔	Geschl Osteopl [Osteotomie] a Ramus mand, n.n.bez.	76.91.10↔	Transplantat an Gesichtsschädelknochen
76.61.10↔	Geschl Osteopl [Osteotomie] a Ramus mand, oh Distrak	76.91.11↔	Knochentransplantat an Gesichtsschädelknochen, gefäßgestiebt
76.61.20↔	Geschl Osteopl [Osteotomie] a Ramus mand, m Distrak	76.91.99↔	Knochentransplantat an Gesichtsschädelknochen, sonstige
76.61.99↔	Geschl Osteopl [Osteotomie] a Ramus mand, sonstige	76.94↔	Offene Reposition einer Kiefergelenksluxation
76.62.00↔	Off Osteoplastik [Osteotomie] am Ramus mandibulae, n.n.bez.	78.10↔	Anlegen eines Fixateur externe, ohne Angabe der Lokalisation
76.62.10↔	Off Osteopl [Osteotomie] a Ramus mand, oh Disktraktion	78.11.00↔	Al e Fxt ext an Skp, Klv, Rp u Strn (nkl. Rp v Fx), n.nbz.
76.62.20↔	Off Osteoplastik [Osteotomie] a Ramus mand, m Distrak	78.11.10↔	Geschl Rep e Fx von Skap u Klav m Knochfx d Fixat ext
76.62.99↔	Off Osteoplastik [Osteotomie] am Ramus mandibulae, sonst	78.11.11↔	Off Rep e einf Fx v Skap u Klav m Knochfx d Fixat ext
76.63.00↔	Osteoplastik [Osteotomie] am Corpus mandibulae, n.n.bez.	78.11.12↔	Off Rp e Mhrfrgmfx v Klv u Skp m Knchfx d Fxt ext
76.63.10↔	Ostpl [Ost] i stl Alv o m frntlr Kntsdtrg d Md o Dstrk	78.11.20↔	Geschl Rep e Fx von Rip u Stern m Knochfx d Fixat ext
76.63.11↔	Ostpl [Ost] i frnt Alvkr o m Kntdtrch a hr Mdst o Dstrk	78.11.21↔	Off Rep e Fx von Rip und Stern m Knochfx d Fixat ext
76.63.12↔	Osteoplastik [Osteotomie] zur Kinnverlagerung oh Distraktion	78.11.99↔	Anl e Fxt ext an Skp, Klv, Rp u Strn (nkl. Rp v Fx), so
76.63.20↔	Verlag d Alveolarfortsatzes d hor Distrak na Osteot	78.12.00↔	Anl e Fixat ext a Hum (inkl. Rep von Fx), n.n.bez.
76.63.21↔	Verlagerung d Mand d Distrak na Osteot m hor Mandast	78.12.10↔	Geschl Reposition e prox Humfx m Knochfx d Fixat ext
76.63.99↔	Osteoplastik [Osteotomie] am Corpus mandibulae, sonst	78.12.11↔	Off Reposition e prox Humfx m Knochfx d Fixat ext
76.64↔	Sonstige orthognathische Chirurgie an der Mandibula	78.12.90↔	Geschl Rep e sonstigen Humfx m Knochfx d Fixat ext
76.65.00↔	Segmentale Osteoplastik [Osteotomie] der Maxilla, n.n.bez.	78.12.91↔	Off Rep e sonstigen Humfx m Knochfx d Fixat ext
76.65.10↔	Segmentale Osteopl [Osteotomie] d Maxilla, oh Distrak	78.12.99↔	Anl e Fixat ext a Hum (inkl. Rep von Fx), sonstige
76.65.20↔	Osteotomie d Maxilla im front Alveokber, mit Distrak	78.13.00↔	Anl e Fxt ext an Rd u Uln (nkl. Rp v Fx), n.n.bez.
76.65.21↔	Osteotomie d Maxilla i seitlichen Alveokber, m Distrak	78.13.10↔	Geschl Reposition e dist Radfx m Knochfx d Fixat ext
76.65.22↔	Ost d Mxll i frnt u seiti Alvkr i mr Sgmntn, m Dstrk	78.13.11↔	Geschl Rep e sonstigen Radfx m Knochfx d Fixat ext
76.65.99↔	Segmentale Osteoplastik [Osteotomie] der Maxilla, sonst	78.13.12↔	Off Reposition e dist Radfx m Knochfx d Fixat ext
76.66.00↔	Totale Osteoplastik [Osteotomie] der Maxilla, n.n.bez.	78.13.13↔	Off Rep e sonstigen Radfx m Knochfx d Fixat ext
76.66.10↔	Totale Osteoplastik [Osteotomie] der Maxilla oh Distraktion	78.13.20↔	Geschl Reposition e Ulnafraktur m Knochfx d Fixat ext
76.66.20↔	Osteot d Maxilla i d LeFortI Ebene i e Stück m Distrak	78.13.99↔	Anl e Fixat ext an Rad und Ulna (inkl. Rep von Fx), so
76.66.21↔	Osteot d Mxll i d LFrtII Ebn i 2 Stückn m Dstrk	78.14.00↔	Anl e Fxt ext an Krpl u Mtkrp (nkl. Rp v Fx), n.n.bez.
76.66.22↔	Osteot d Mxll i d LFrtII Ebn i 3 o mhr Stückn m Dstrk	78.14.10↔	Gschl Rp e Fx an Krpl u Mtkrp m Knchfx d Fxt ext
76.66.30↔	Plast Reko u Augm d Maxilla d tot Auflagerungsplastik	78.14.11↔	Off Rp e Fx an Krpl u Mtkrp m Knchfx d Fxt ext
76.66.99↔	Totale Osteoplastik [Osteotomie] der Maxilla, sonstige	78.14.99↔	Anl e Fxt ext an Krpl u Mtkrp (nkl. Rp v Fx), so
76.67↔	Reduktionsgenioplastik	78.15.00↔	Anl e Fixat ext a Fem (inkl. Rep von Fx), n.n.bez.
76.68↔	Augmentationsgenioplastik	78.15.10↔	Off Rep e Schhfx u prox Femurf m Knochfx d Fixat ext
76.69.00↔	Sonstige plastische Rekonstruktion an Gschk, n.n.bez.	78.15.20↔	Off Rep e Femurschafftraktur m Knochfx d Fixat ext
76.69.10↔	Ostt z Vrlg d Mttschts i d LFrtII o LFrtIII Ebn o Dstrk	78.15.30↔	Geschl Rep e dist Femurf m Knochfx d Fixat ext
76.69.20↔	Osteot z Vrlg d Mttschts i d LFrtII Ebn m Dstrk	78.15.31↔	Off Reposition e dist Femurf m Knochfx d Fixat ext
76.69.21↔	Ostt z Vrlg d Mscht i d LFrtII Ebn, kmb m and Ost m Dstrk	78.15.40↔	Geschl Rep e sonstigen Femurf m Knochfx d Fixat ext
76.69.30↔	Osteot z Vrlg d Mttschts i d LFrtIII Ebn m Dstrk	78.15.99↔	Anl e Fixat ext a Fem (inkl. Rep von Fx), sonstige
76.69.40↔	Ostt z Vrlg d Mscht i d LFrtII Ebn, kmb m LFrtII Ebn m Dstrk	78.16.00↔	Anl e Fixat ext an d Patel (inkl. Rep v Fx), n.n.bez.
76.69.90↔	Sonstige Osteotomie zur Verlagerung des Mittelgesichtes	78.16.10↔	Geschl Reposition e Fx d Patel m Knochfx d Fixat ext
76.69.99↔	Sonstige plastische Rekonstruktion an Gschk, sonstige	78.16.11↔	Off Reposition e Fx d Patella m Knochfx d Fixat ext
76.70↔	Reposition einer Gesichtsschädelfraktur, n.n.bez.	78.16.99↔	Anl e Fixat ext an d Patel (inkl. Rep von Fx), so
76.72↔	Offene Reposition einer Jochbein- und Jochbogenfraktur	78.17.00↔	Anl e Fxt ext an Tb u Fb (nkl. Rp v Fx), n.n.bez.
76.74↔	Offene Reposition einer Maxillafraktur	78.17.10↔	Geschl Rep e Fx d prox Tibia m Knochfx d Fixat ext
76.76.00↔	Offene Reposition einer Mandibulafraktur, n.n.bez.	78.17.11↔	Off Rep e einf Fx d prox Tibia m Knochfx d Fixat ext
76.76.10↔	Offene Reposition einer Einfachfraktur des Corpus mandibulae	78.17.12↔	Off Rp e Mhrfrgmfx d prx Tb m Knchfx d Fxt ext
76.76.11↔	Off Reposition e Mehrfachfraktur des Corpus mandibulae	78.17.13↔	Off Rp e einf Fx d dist Tibia m Knochfx d Fixat ext
76.76.20↔	Off Rep (von außen) e Einf o Merfachfx d Ram mand	78.17.14↔	Off Rep e einf Fx d dist Tibia m Knochfx d Fixat ext
76.76.21↔	Off Rep (transoral) e Einf o Merfachfx d Ram mand	78.17.15↔	Geschl Rep e sonst Tibiafraktur m Knochfx d Fixat ext
76.76.30↔	Off Rep (transoral von außen) e Fx d Proc artic mand	78.17.16↔	Off Rp e Mhrfrgmfx S Teil d Tb m Knchfx d Fxt ext
76.76.99↔	Offene Reposition einer Mandibulafraktur, sonstige	78.17.20↔	Off Rep e einf Fx d prox Fib m Knochfx d Fixat ext
76.77.00↔	Off Reposition e Processus alveolaris-Fraktur, n.n.bez.	78.17.21↔	Off Rp e Mhrfrgmfx d prx Fb m Knchfx d Fxt ext
76.77.10↔	Off Reposition e Processus alveolaris-Fraktur der Maxilla	78.17.22↔	Off Rep e einf Fx d Fibulasch m Knochfx d Fixat ext
76.77.11↔	Offene Reposition e Processus alveol Fx d Mandibula	78.17.23↔	Off Rp e Mhrfrgmfx d Fbisch m Knchfx d Fxt ext
76.77.99↔	Offene Reposition einer Processus alveolaris-Fraktur, sonst	78.17.24↔	Geschl Rep e dist Fibulafx m Knochfx d Fixat ext
76.78.00↔	Sonstige geschl Reposition e Gesichtsschäfx, n.n.bez.	78.17.25↔	Off Rep e einf Fx d dist Fib m Knochfx d Fixat ext
76.78.10↔	Geschlossene Reposition einer Stirnhöhlenvorderwandfraktur	78.17.26↔	Off Rp e Mhrfrgmfx d dst Fb m Knchfx d Fxt ext
76.78.11↔	Endoskopische Reposition einer Stirnhöhlenvorderwandfraktur	78.17.27↔	Geschl Rep e sonstigen Fibulafx m Knochfx d Fixat ext
76.78.20↔	Geschlossene Reposition einer Orbitafraktur	78.17.99↔	Anl e Fixat ext an Tib und Fib (inkl. Rep von Fx), so
76.78.21↔	Endoskopische Reposition einer Orbitafraktur	78.18.00↔	Anl e Fxt ext an Trsl u Mttrs (nkl. Rp v Fx), n.n.bez.
76.78.99↔	Sonstige geschl Reposition e Gesichtsschäfx, sonstige	78.18.10↔	Geschl Rep e Kalkaneusfraktur m Knochfx d Fixat ext
76.79.00↔	Sonstige offene Reposition e Gesichtsschäfx, n.n.bez.	78.18.11↔	Gschl Rp e Fx S Trsl u Mttrs m Knchfx d Fxt ext
76.79.10↔	Sonst offene Reposition einer Fraktur des Orbitadaches	78.18.12↔	Off Rp e einf Fx an snst Trsl u Mttrs m Knfx d Fxt ext

78.18.13↔	Off Rep e Fx an Kalkan u Talus m Knochfix d Fixat ext	86.4x.17↔	Rd Exz e Hautläs an Leist u Gnrg u Gsäß m histgr Kntr
78.18.14↔	Off Rp e Mhrfrgmfx an snst Trsl m Knchfx d Fxt ext	86.4x.18↔	Radikale Exz e Hautläs d unteren Extrem m histgr Kontr
78.18.15↔	Off Rp e Mhrfrgmfx an Mttrs m Knchfx d Fxt ext	86.4x.19↔	Radikale Exz e Hautläs and Lok mit histgr Kontr
78.18.99↔	Anl e Fxt ext an Trsl u Mttrs (nkl. Rp v Fx), S	86.4x.20↔	Rad Exz e Hautläs a Kopf m Tx o Transp von Haut
78.19.00↔	Anl e Fxt ext a And nä bz Kn, au Gk (Ink Rp v Fx), nnbz	86.4x.21↔	Rad Exz e Hautläs d Halses m Tx o Transp von Haut
78.19.10↔	Geschl Rep e Fx von Phal d Hand m Knochfix d Fixat ext	86.4x.22↔	Rd Exz e Hautläs an Schl t u Axll m Tx o Trnsp v Haut
78.19.11↔	Off Rep e Fx von Phal d Hand m Knochfix d Fixat ext	86.4x.23↔	Rad Exz e Hautläs an Oba u Ellb m Tx o Transp von Haut
78.19.20↔	Geschl Rep e Fx d Beckens m Knochfix d Fixat ext	86.4x.24↔	Rad Exz e Hautläs d Unterarmes m Tx o Transp von Haut
78.19.21↔	Off Rp e Fx d Actblms m Knchfx / Trnsfxion d Fxt ext	86.4x.25↔	Rad Exz e Hautläs d Hand m Tx o Transp von Haut
78.19.22↔	Off Rep e Fx So Teile d Beckens m Knochfix d Fixat ext	86.4x.26↔	Rd Exz e Hautläs an Brw u Rücken m Tx o Trnsp v Haut
78.19.30↔	Geschl Rep e Fx v Phal d Fusses m Knochfix d Fixat ext	86.4x.27↔	Rad Exz e Hautläs an d Bauchreg m Tx o Transp von Haut
78.19.31↔	Off Rep e Fx von Phal d Fusses m Knochfix d Fixat ext	86.4x.28↔	Rd Exz e Hautläs d Leist u Gnrg m Tx o Trnsp v Haut
78.19.90↔	Geschl Rep e Fx So bez Kn m Knochfix d Fixat ext	86.4x.29↔	Rad Exz e Hautläs and Lok m Tx o Transp von Haut
78.19.91↔	Off Rep e Fx sonstiger bez Kn m Knochfix d Fixat ext	86.4x.2a↔	Rad Exz e Hautläs a Gesäß m Tx o Transp von Haut
78.19.99↔	Al e Fxt ext a and nä bz Kn, auss Gschk (Inkl. Rp v Fx), so	86.4x.2b↔	Rad Exz e Hautläs d unt Extrem m Tx o Transp von Haut
78.51.00↔	Inn Knchfx oh Rp d Fx an Skp, Kl, Rp u Strn, n.n.bz.	86.4x.30↔	Mkrg Chr a Schnllschntt (Mhs' Mcrgprhc Srgry)
78.51.10↔	Rv v Osteosynthmt (h Mtwchs) an Skp, Kl, Rp u Strn	86.4x.31↔	Mkrg Chr a Prffnschntt (3DHstlgie n Tübngrr Mthd)
78.51.99↔	Inn Knchfx oh Rp d Fx an Skp, Kl, Rp u Strn, so	86.4x.99↔	Radikale Exzision einer Hautläsion, sonstige
78.52.00↔	Inn Knochfix ohne Reposition d Fx a Hum, n.n.bez.	86.69.00↔	Sonst Hauttransplantation an andere Lokalisationen, n.n.bez.
78.52.10↔	Revision von Osteosynthesematerial (oh Matwechs) a Hum	86.69.10↔	Klfl Spalthautx an D Kopf (auss Lip und Mund)
78.52.99↔	Inn Knochfix ohne Reposition d Fx a Hum, sonstige	86.69.11↔	Kleinflächige Spalthauttransplantation an den Hals
78.53.00↔	Inn Knochfix oh Rep d Fx an Rad und Ulna, n.n.bez.	86.69.12↔	Kleinfl Spalthauttransplantation an Schulter u Oberarm
78.53.10↔	Revision von Osteosynthmat (oh Matwechs) an Radius	86.69.13↔	Kleinflächige Spalthauttransplantation an den Unterarm
78.53.20↔	Revision von Osteosynthmat (oh Matwechs) an Ulna	86.69.14↔	Kleinflächige Spalthauttransplantation an die Hand
78.53.99↔	Inn Knochfix oh Rep d Fx an Rad und Ulna, sonstige	86.69.15↔	Kleinfl Spalthauttransplantation an Brustwand und Rücken
78.54.00↔	Inn Knchfx oh Rp d Fx an Krpl u Mtkrp, n.n.bz.	86.69.16↔	Kleinflächige Spalthauttransplantation an der Bauchregion
78.54.10↔	Rev v Osteosynthmat (oh Matwechs) an Karpal u Metakarp	86.69.17↔	Klfl Spalthauttransplantation an d Leisten und Genreg
78.54.99↔	Inn Knochfix oh Rep d Fx an Karpal und Metakarp, so	86.69.18↔	Klfl Spalthauttransplantation an Os und Unterschenkel
78.55.00↔	Inn Knochfix ohne Reposition d Fx a Fem, n.n.bez.	86.69.19↔	Kleinfl Spalthauttransplantation an andere Lokalisation
78.55.10↔	Revision von Osteosynthesematerial (oh Matwechs) a Fem	86.69.1a↔	Kleinflächige Spalthauttransplantation an den Fuß
78.55.99↔	Inn Knochfix ohne Reposition d Fx a Fem, sonstige	86.69.20↔	Groß Spalthautx an D Kopf (auss Lip und Mund)
78.56.00↔	Inn Knochfix oh Reposition d Fx an d Patella, n.n.bez.	86.69.21↔	Großflächige Spalthauttransplantation an den Hals
78.56.10↔	Revision von Osteosynthmat (oh Matwechs) an d Patella	86.69.22↔	Großfl Spalthauttransplantation an Schulter u Oberarm
78.56.99↔	Inn Knochfix oh Reposition d Fx an d Patella, sonstige	86.69.23↔	Großflächige Spalthauttransplantation an den Unterarm
78.57.00↔	Inn Knochfix oh Rep d Fx an Tibia und Fib, n.n.bez.	86.69.24↔	Großflächige Spalthauttransplantation an die Hand
78.57.10↔	Revision von Osteosynthmat (oh Matwechs) an d Tibia	86.69.25↔	Großfl Spalthauttransplantation an Brustwand und Rücken
78.57.20↔	Revision von Osteosynthmat (oh Matwechs) an d Fib	86.69.26↔	Großflächige Spalthauttransplantation an die Bauchregion
78.57.99↔	Inn Knochfix oh Rep d Fx an Tibia und Fib, sonstige	86.69.27↔	Groß Spalthauttransplantation an d Leist und Genreg
78.58.00↔	Inn Knchfx oh Rp d Fx an Trsl u Mttrs, n.n.bz.	86.69.28↔	Großflächige Spalthauttransplantation an das Gesäß
78.58.10↔	Rev v Osteosynthmat (oh Matwechs) an Tarsal u Metatars	86.69.29↔	Großflächige Spalthauttransplantation an andere Lokalisation
78.58.99↔	Inn Knochfix oh Rep d Fx an Tarsalia und Metatars, so	86.69.2a↔	Groß Spalthauttransplantation an Os und Unterschenkel
78.59.00↔	Inn Knfx o Rp d Fx an and näh bz Kn, au Gschk, nnbz	86.69.2b↔	Großflächige Spalthauttransplantation an den Fuß
78.59.10↔	Rev von Osteosynthmat (oh Matwechs) an Phal d Hand	86.69.99↔	Sonst Hauttransplantation an andere Lokalisationen, sonst
78.59.20↔	Rev von Osteosynthmat (oh Matwechs) an d Wirbelsäule	86.70↔	Gestielte oder freie Lappen, n.n.bez.
78.59.30↔	Revision von Osteosynthesematerial (oh Matwechs) a Be	86.74.00↔	Anbr von gestielt oder fr Lappen an And Lok, n.n.bez.
78.59.40↔	Rev von Osteosynthmat (oh Matwechs) an Phal d Fußes	86.74.10↔	Kleinflächige Dehnungsplastik am Kopf (außer Lippe und Mund)
78.59.90↔	Rv v Osteosynthmt (h MtWh) an and näh bz Kn, au Gschk	86.74.11↔	Kleinflächige Dehnungsplastik am Hals
78.59.99↔	Inn Knchfx oh Rp d Fx an and näh bz Kn, auss Gschk, so	86.74.12↔	Kleinflächige Dehnungsplastik an Schulter und Oberarm
83.02.00↔	Myotomie, n.n.bez.	86.74.13↔	Kleinflächige Dehnungsplastik am Unterarm
83.02.10↔	Myotomie, Kopf und Hals	86.74.14↔	Kleinflächige Dehnungsplastik an Brustwand und Rücken
83.02.11↔	Myotomie, Schulter und Axilla	86.74.15↔	Kleinflächige Dehnungsplastik an der Bauchregion
83.02.12↔	Myotomie, Oberarm und Ellenbogen	86.74.16↔	Kleinfl Dehnungsplastik an der Leisten- u Genitalregion
83.02.13↔	Myotomie, Unterarm	86.74.17↔	Kleinflächige Dehnungsplastik am Gesäß
83.02.14↔	Myotomie, Brustwand, Bauch und Rücken	86.74.18↔	Kleinfl Dehnungsplastik an Oberschenkel und Unterschenkel
83.02.15↔	Myotomie, Leisten- und Genitalregion und Gesäss	86.74.19↔	Kleinflächige Dehnungsplastik, an andere Lokalisationen
83.02.16↔	Myotomie, Untere Extremität	86.74.1a↔	Kleinflächige Dehnungsplastik am Fuß
83.02.19↔	Myotomie, Andere Lokalisation	86.74.20↔	Klfl VerschiebeRotationspl a Kopf (auss Lip und Mund)
83.02.99↔	Myotomie, sonstige	86.74.21↔	Kleinflächige Verschiebe-Rotationsplastik am Hals
84.53.00↔	Implnt v int Vrlängvrr d Extrm m knt Trkt, n.n.bz.	86.74.22↔	Klfl VerschiebeRotationsplastik an Schulter und Oba
84.53.10↔	Implant e Ni motor int Verlängerungs oder Kntranspsys	86.74.23↔	Kleinflächige Verschiebe-Rotationsplastik am Unterarm
84.53.11↔	Implant e motor int Verlängerungs oder Kntranspsys	86.74.25↔	Klfl VerschiebeRotationsplastik an Bruw und Rücken
84.53.99↔	Implant v int Verlängvorr d Extrm m kinet Trakt, so	86.74.26↔	Kleinflächige Verschiebe-Rotationsplastik an der Bauchregion
84.54↔	Implant von So int Verlängerungsvorrichtung d Extrm	86.74.27↔	Klfl VerschiebeRotationspl an d Leist und Genreg
84.71↔	Anlegen einer externen Fixationsvorrichtung, eindimensional	86.74.28↔	Kleinflächige Verschiebe-Rotationsplastik am Gesäß
84.72↔	Anlegen einer externen Fixationsvorrichtung, Ringsystem	86.74.29↔	Klfl VerschiebeRotationsplastik, an And Lok
84.73↔	Anlegen einer gemischten Vorrichtung	86.74.2a↔	Klfl VerschiebeRotationspl an Os und Unterschenkel
86.4x.00↔	Radikale Exzision einer Hautläsion, n.n.bez.	86.74.2b↔	Kleinflächige Verschiebe-Rotationsplastik am Fuß
86.4x.10↔	Radikale Exz e Hautläs a Kopf mit histgr Kontrolle	86.74.30↔	Klfl Transpositionsplastik a Kopf (auss Lip und Mund)
86.4x.11↔	Radikale Exz e Hautläs d Halses mit histgr Kontrolle	86.74.31↔	Kleinflächige Transpositionsplastik am Hals
86.4x.13↔	Rad Exz e Hautläs an Unterarm und Hand m histgr Kontr	86.74.32↔	Kleinflächige Transpositionsplastik an Schulter und Oberarm

86.74.33↔	Kleinflächige Transpositionsplastik am Unterarm	86.76.45↔	Großflächige Insellappenplastik an der Bauchregion
86.74.34↔	Kleinflächige Transpositionsplastik an Brustwand und Rücken	86.76.46↔	Groß Insellappenplastik an d Leisten und Genreg
86.74.35↔	Kleinflächige Transpositionsplastik an der Bauchregion	86.76.47↔	Großflächige Insellappenplastik am Gesäß
86.74.36↔	Klfl Transpositionsplastik an d Leisten und Genreg	86.76.48↔	Groß Insellappl an Oberschenkel und Unterschenkel
86.74.37↔	Kleinflächige Transpositionsplastik am Gesäß	86.76.49↔	Großflächige Insellappenplastik, an andere Lokalisationen
86.74.38↔	Klfl Transpositionsplastik an Os und Unterschenkel	86.76.4a↔	Großflächige Insellappenplastik am Fuß
86.74.39↔	Kleinfl Transpositionsplastik, an andere Lokalisationen	86.76.99↔	Anbr von gestielt o fr Lp an And Lok, GroFl, sonstige
86.74.3a↔	Kleinflächige Transpositionsplastik am Fuß	86.77.00↔	Anbringen von sonstiger lokaler Lappenplastik, n.n.bez.
86.74.40↔	Kleinfl Insellappenplastik am Kopf (außer Lippe und Mund)	86.77.10↔	Sonst lokale Lappenplastik am Kopf (außer Lippe und Mund)
86.74.41↔	Kleinflächige Insellappenplastik am Hals	86.77.11↔	Sonstige lokale Lappenplastik am Hals
86.74.42↔	Kleinflächige Insellappenplastik an Schulter und Oberarm	86.77.12↔	Sonstige lokale Lappenplastik an Schulter und Oberarm
86.74.43↔	Kleinflächige Insellappenplastik am Unterarm	86.77.13↔	Sonstige lokale Lappenplastik am Unterarm
86.74.44↔	Kleinflächige Insellappenplastik an Brustwand und Rücken	86.77.14↔	Sonstige lokale Lappenplastik an Brustwand und Rücken
86.74.45↔	Kleinflächige Insellappenplastik an der Bauchregion	86.77.15↔	Sonstige lokale Lappenplastik an der Bauchregion
86.74.46↔	Kleinflächige Insellappl an d Leisten und Genreg	86.77.16↔	Sonst lokale Lappenplastik an der Leisten- und Genitalregion
86.74.47↔	Kleinflächige Insellappenplastik am Gesäß	86.77.17↔	Sonstige lokale Lappenplastik am Gesäß
86.74.48↔	Klfl Insellappl an Oberschenkel und Unterschenkel	86.77.18↔	Sonst lokale Lappenplastik an Oberschenkel und Uschenkel
86.74.49↔	Kleinflächige Insellappenplastik, an andere Lokalisationen	86.77.19↔	Sonstige lokale Lappenplastik, an andere Lokalisationen
86.74.4a↔	Kleinflächige Insellappenplastik am Fuß	86.77.1a↔	Sonstige lokale Lappenplastik am Fuß
86.74.50↔	Kleinflächige Z-Plastik am Kopf (außer Lippe und Mund)	86.77.99↔	Anbringen von sonstiger lokaler Lappenplastik, sonstige
86.74.51↔	Kleinflächige Z-Plastik am Hals	86.78.00↔	Sonstige Lappenplastiken, n.n.bez.
86.74.52↔	Kleinflächige Z-Plastik an Schulter und Oberarm	86.78.10↔	Anbr v fr Lp m mkrvsk Anst a Kpf (auss Lp u Mnd)
86.74.53↔	Kleinflächige Z-Plastik am Unterarm	86.78.11↔	Anbr von fr Lappen mit mikrovaskulärer Anast a Hals
86.74.54↔	Kleinflächige Z-Plastik an Brustwand und Rücken	86.78.12↔	Anbr von fr Lp m mikrovask Anast an Schulter und Oba
86.74.55↔	Kleinflächige Z-Plastik an der Bauchregion	86.78.13↔	Anbr von fr Lp mit mikrovaskulärer Anast a Unterarm
86.74.56↔	Kleinflächige Z-Plastik an der Leisten- und Genitalregion	86.78.14↔	Anbr von fr Lp m mikrovask Anast an Bruw und Rücken
86.74.57↔	Kleinflächige Z-Plastik am Gesäß	86.78.15↔	Anbr von fr Lp mit mikrovaskulärer Anast an Bauchreg
86.74.58↔	Kleinflächige Z-Plastik an Oberschenkel und Unterschenkel	86.78.16↔	Anbr von fr Lp m mikrovask Anast an d Leist u Genreg
86.74.59↔	Kleinflächige Z-Plastik, an andere Lokalisationen	86.78.17↔	Anbr von fr Lappen mit mikrovaskulärer Anast a Gesäß
86.74.5a↔	Kleinflächige Z-Plastik am Fuß	86.78.18↔	Anbr von fr Lp m mikrovask Anast an d unteren Extrem
86.74.99↔	Anbr von gestielt oder fr Lappen an And Lok, sonstige	86.78.19↔	Anbr von fr Lp mit mikrovaskulärer Anast an And Lok
86.76.00↔	Anbr von gestielt o fr Lp an And Lok, GroFl, n.n.bez.	86.78.20↔	Anbr v gestielt rg Lp o gestielt Fml a Kpf (auss Lp u Mnd)
86.76.10↔	Großflächige Dehnungsplastik am Kopf (außer Lippe und Mund)	86.78.21↔	Anbr von gestielt regionalem Lp o gestielt Fernl a Ha
86.76.11↔	Großflächige Dehnungsplastik am Hals	86.78.22↔	Anbr v gestielt rg Lp o gestielt Fml an Schl u Ob
86.76.12↔	Großflächige Dehnungsplastik an Schulter und Oberarm	86.78.23↔	Anbr von gestielt reg Lp o gestielt Fernl a Unterarm
86.76.13↔	Großflächige Dehnungsplastik am Unterarm	86.78.24↔	Anbr v gestielt rg Lp o gestielt Fml an Brw u Rückn
86.76.14↔	Großflächige Dehnungsplastik an Brustwand und Rücken	86.78.25↔	Anbr v gestielt reg Lp o gestielt Fernl an d Bauchreg
86.76.15↔	Großflächige Dehnungsplastik an der Bauchregion	86.78.26↔	Anbr v gestielt rg Lp o gestielt Fml an d Leist u Gnr
86.76.16↔	Großfl Dehnungsplastik an der Leisten- u Genitalregion	86.78.27↔	Anbr von gestielt reg Lp o gestielt Fernl a Gesäß
86.76.17↔	Großflächige Dehnungsplastik am Gesäß	86.78.28↔	Anbr v gestielt rg Lp o gestielt Fml an d unt Extrm
86.76.19↔	Großflächige Dehnungsplastik, an andere Lokalisationen	86.78.29↔	Anbr von gestielt reg Lp o gestielt Fernl an And Lok
86.76.1a↔	Grossfl Dehnungsplastik an Oberschenkel und Unterschenkel	86.78.30↔	Kmb Plst Engr an Haut u Unth d Kpfs (auss Lp u Mnd)
86.76.1b↔	Großflächige Dehnungsplastik am Fuß	86.78.31↔	Komb plastische Ingr an Haut und Unterhaut d Halses
86.76.20↔	Groß VerschiebeRotationspl a Kopf (auss Lip u Mund)	86.78.32↔	Komb Plast Ingr an Haut u Unterhaut von Schult u Oba
86.76.21↔	Großflächige Verschiebe-Rotationsplastik am Hals	86.78.33↔	Komb Plast Ingr an Haut und Unterhaut d Unterarmes
86.76.22↔	Grossfl Verschiebe-Rotationsplastik an Schulter und Oberarm	86.78.34↔	Komb Plast Ingr an Haut u Unterhaut von Bruw u Rücken
86.76.23↔	Großflächige Verschiebe-Rotationsplastik am Unterarm	86.78.35↔	Komb Plast Ingr an Haut und Unterhaut von Bauchreg
86.76.24↔	Grossfl Verschiebe-Rotationsplastik an Brustwand und Rücken	86.78.36↔	Komb Plast Ingr an Haut u Unterhaut d Leist u Genreg
86.76.25↔	Großflächige Verschiebe-Rotationsplastik an der Bauchregion	86.78.37↔	Komb plastische Ingr an Haut und Unterhaut d Gesäßes
86.76.26↔	Groß VerschiebeRotationspl an d Leist und Genreg	86.78.38↔	Komb Plast Ingr an Haut u Unterhaut d unteren Extrem
86.76.27↔	Großflächige Verschiebe-Rotationsplastik am Gesäß	86.78.39↔	Komb plastische Ingr an Haut und Unterhaut and Lok
86.76.28↔	Groß VerschiebeRotationspl an Os und Unterschenkel	86.78.40↔	Anbr v sonst gestielt o fr Lp a Kopf (auss Lip u Mund)
86.76.29↔	Grossfl Verschiebe-Rotationsplastik an andere Lokalisation	86.78.41↔	Anbringen von sonstm gestielten oder freien Lappen am Hals
86.76.2a↔	Großflächige Verschiebe-Rotationsplastik am Fuß	86.78.42↔	Anbr von sonstigem gestielt o fr Lp an Schult und Oba
86.76.30↔	Groß Transpositionsplastik a Kopf (auss Lip und Mund)	86.78.43↔	Anbr von sonstigem gestielt oder fr Lappen a Unterarm
86.76.31↔	Großflächige Transpositionsplastik am Hals	86.78.44↔	Anbr von sonstigem gestielt o fr Lp an Bruw und Rücken
86.76.32↔	Großflächige Transpositionsplastik an Schulter und Oberarm	86.78.45↔	Anbr von sonstigem gestielt oder fr Lp an d Bauchreg
86.76.33↔	Großflächige Transpositionsplastik am Unterarm	86.78.46↔	Anbr von sonst gestielt o fr Lp an d Leist und Genreg
86.76.34↔	Großflächige Transpositionsplastik an Brustwand und Rücken	86.78.47↔	Anbringen von sonstm gestielten o freien Lappen am Gesäß
86.76.35↔	Großflächige Transpositionsplastik an der Bauchregion	86.78.48↔	Anbr von sonst gestielt o fr Lp an d unteren Extrem
86.76.36↔	Groß Transpositionsplastik an d Leisten und Genreg	86.78.49↔	Anbr von sonstigem gestielt oder fr Lappen an And Lok
86.76.37↔	Großflächige Transpositionsplastik am Gesäß	86.78.99↔	Sonstige Lappenplastiken, sonstige
86.76.38↔	Groß Transpositionsplastik an Os und Unterschenkel	86.83.00↔	Gewebereduktionsplastik, n.n.bez.
86.76.39↔	Großflächige Transpositionsplastik an andere Lokalisation	86.83.13↔	Gewebereduktionsplastik an Unterarm
86.76.3a↔	Großflächige Transpositionsplastik am Fuß	86.83.14↔	Gewebereduktionsplastik an Hand
86.76.40↔	Grossfl Insellappenplastik am Kopf (außer Lippe und Mund)	86.83.15↔	Gewebereduktionsplastik an der Bauchregion
86.76.41↔	Großflächige Insellappenplastik am Hals	86.83.16↔	Gewebereduktionsplastik an d Leist u Genreg o a Gesäß
86.76.42↔	Großflächige Insellappenplastik an Schulter und Oberarm	86.83.17↔	Gewebereduktionsplastik an der unteren Extremität
86.76.43↔	Großflächige Insellappenplastik am Unterarm	86.83.19↔	Gewebereduktionsplastik an anderer Lokalisation
86.76.44↔	Großflächige Insellappenplastik an Brustwand und Rücken	86.83.99↔	Gewebereduktionsplastik, sonstige

86.94.00↔	Eins o Ers v Plsgnrt e Neurstm, Enzlsys, N spzf ob auflb, nnbz	86.96.00↔	Enstz o Erstz v snst Plsgnrt e Neurstm, n.n.bz.
86.94.10↔	Enstz v Plsgnrt e intrkr Neurstm, Enzlsys, N wiedrauf	86.96.10↔	Einsetz von Pulsgenerator zur Vorderwurzelstimulation
86.94.11↔	Enstz v Plsgnrt e epd Neurstm, Enzlsys, N wiedrauf	86.96.11↔	Einsetzen von Pulsgenerator zur Vagusnervstimulation
86.94.12↔	Enstz v Plsgnrt e prph Neurstm, Enzlsys, N wiedrauf	86.96.20↔	Ersetzen von Pulsgenerator zur Vorderwurzelstimulation
86.94.20↔	Erstz v Plsgnrt e intrkr Neurstm, Enzlsys, N wiedrauf	86.96.21↔	Ersetzen von Pulsgenerator zur Vagusnervstimulation
86.94.21↔	Erstz v Plsgnrt e epd Neurstm, Enzlsys, N wiedrauf	86.96.99↔	Einsetz o Ersetz von sonst Pulsgenerat e Neurostim, so
86.94.22↔	Erstz v Plsgnrt e prph Neurstm, Enzlsys, N wiedrauf	86.97↔	Enstz o Erstz v auflb Plsgnrt e Neurstm, Enzlsys
86.94.99↔	Eins o Ers v Plsgnrt e Neurstm, Enzlsys, N spzf ob auflb, so	86.98.00↔	Eins o Erstz v auflb Plsgnrt e Neurstm, Mhrlsys, nnbz
86.95.00↔	Eins o Ers v Plsgnrt e Neurstm, Mhrlsys, N spzf ob auflb, nnbz	86.98.10↔	Enstz v auflb Plsgnrt e intrkr Neurstm, Mhrlsys
86.95.10↔	Enstz v Plsgnrt e intrkr Neurstm, Mhrlsys, N wiedrauf	86.98.11↔	Enstz v auflb Plsgnrt e epd Neurstm, Mhrlsys
86.95.11↔	Enstz v Plsgnrt e epd Neurstm, Mhrlsys, N wiedrauf	86.98.12↔	Enstz v auflb Plsgnrt e prph Neurstm, Mhrlsys
86.95.12↔	Enstz v Plsgnrt e prph Neurstm, Mhrlsys, N wiedrauf	86.98.20↔	Erstz v auflb Plsgnrt e intrkr Neurstm, Mhrlsys
86.95.20↔	Erstz v Plsgnrt e intrkr Neurstm, Mhrlsys, N wiedrauf	86.98.21↔	Ersetz v auflb Pulsgenerat e epid Neurostim, Mehrelsys
86.95.21↔	Erstz v Plsgnrt e epd Neurstm, Mhrlsys, N wiedrauf	86.98.22↔	Erstz v auflb Plsgnrt e prph Neurstm, Mhrlsys
86.95.22↔	Erstz v Plsgnrt e prph Neurstm, Mhrlsys, N wiedrauf	86.98.99↔	Enstz o Erstz v auflb Plsgnrt e Neurstm, Mhrlsys, so
86.95.99↔	Eins o Ers v Plsgnrt e Neurstm, Mhrlsys, N spzf ob auflb, so		

ADRG D22**Eingriffe an Mundhöhle und Mund außer bei bösartiger Neubildung**

Prozedur in Tabelle D22-1

DRG D22Z**Eingriffe an Mundhöhle und Mund außer bei bösartiger Neubildung****Prozedur D22-1**

23.6↔	Prothetisches Zahnimplantat	27.22.20↔	Offene Biopsie (mit Inzision) an Uvula und weichem Gaumen
24.0↔	Inzision an Zahnfleisch und Alveolarkamm	27.22.99↔	Biopsie an Uvula und weichem Gaumen, sonstige
24.11.00↔	Biopsie am Zahnfleisch, n.n.bez.	27.23.00↔	Biopsie an der Lippe, n.n.bez.
24.11.10↔	Geschlossene (Nadel-) Biopsie am Zahnfleisch	27.23.10↔	Geschlossene (Nadel-) Biopsie an der Lippe
24.11.20↔	Offene Biopsie (mit Inzision) am Zahnfleisch	27.23.20↔	Offene Biopsie (mit Inzision) an der Lippe
24.11.99↔	Biopsie am Zahnfleisch, sonstige	27.23.99↔	Biopsie an der Lippe, sonstige
24.12.00↔	Biopsie an einer Zahnalveole, n.n.bez.	27.24.00↔	Biops in d Mundhöhle, an nicht bez Struktur, n.n.bez.
24.12.10↔	Geschlossene (Nadel-) Biopsie an einer Zahnalveole	27.24.10↔	Gschl(Nd)Biops an Wngnsgschlh,Mndb u snst Strkt i d Mndhö
24.12.20↔	Offene Biopsie (mit Inzision) an einer Zahnalveole	27.24.20↔	Off Biops(m Inzs) Wngnsgschlh,Mndb u snst Strkt i d Mndhö
24.12.99↔	Biopsie an einer Zahnalveole, sonstige	27.24.99↔	Biops in d Mundhöhle, an nicht bez Struktur, sonstige
24.2x.00↔	Gingivaplastik, n.n.bez.	27.31.00↔	Lok Exz o Destr von Läs o Gew a knöch Gaum, n.n.bez.
24.2x.10↔	Gingivaplastik mit Transplantat oder Implantat	27.31.10↔	Lokale Exzision von Läsion oder Gewebe am knöch Gaumen
24.2x.99↔	Gingivaplastik, sonstige	27.31.20↔	Partielle Exzision von Läsion oder Gewebe am knöch Gaumen
24.31↔	Exzision von Läsion oder Gewebe am Zahnfleisch	27.31.30↔	Destruktion von Läsion oder Gewebe am knöchernen Gaumen
24.4x.00↔	Exzision einer Zahnläsion am Kiefer, n.n.bez.	27.31.99↔	Lok Exz o Destr von Läs o Gew a knöch Gaum, sonstige
24.4x.10↔	Exz e Zhnläsion a Kiefr m Eröffng v Kiefrhöhl o Nsnbdn	27.32.00↔	Asgdhnt Exz o Dstr v Läs o Gw a knöch Gaum, n.n.bez.
24.4x.11↔	Exzision einer Zahnläsion am Kiefer mit Nervendarstellung	27.32.10↔	Totale transorale Exst von Läs oder Gew a knöch Gaum
24.4x.99↔	Exzision einer Zahnläsion am Kiefer, sonstige	27.32.11↔	Rd trnsmndblär Exz [EnblcRs] v Läs o Gw a knöch Gaum
24.5x.00↔	Alveoloplastik, n.n.bez.	27.32.12↔	Rd trnsfzial Exz [EnblcRs] v Läs o Gw a knöch Gaum
24.5x.10↔	Alveoloplastik mit Transplantat	27.32.99↔	Aisgedehnt Exz o Destr von Läs o Gew a knöch Gaum, so
24.5x.99↔	Alveoloplastik, sonstige	27.42↔	Ausgedehnte Exzision einer Läsion an der Lippe
24.7↔	Anbringen einer orthodontischen Apparatur	27.43.00↔	Sonst Exzision von Läsion od Gewebe an der Lippe, n.n.bez.
24.91.00↔	Extens o Vertiefung d Sulcus buccolab o ling, n.n.bez.	27.43.10↔	Sonstige Exz von Läs oder Gew an d Lippe, lokale Exz
24.91.10↔	Vestibulumplastik	27.43.99↔	Sonst Exzision von Läsion oder Gewebe an der Lippe, sonst
24.91.11↔	Mundbodensenkung	27.44.00↔	Radikale Exzision einer Läsion an der Lippe, n.n.bez.
24.91.99↔	Extens o Vertiefung d Sulcus buccolab o ling, so	27.44.10↔	Radikale Exz e Läs an d Lip mit histografischer Kontr
25.02↔	Offene Biopsie an der Zunge	27.44.20↔	Rad Exz e Hautlās d Lip m Tx o Transp von Haut
25.1↔	Exzision od Destruktion von Läsion oder Gewebe an Zunge	27.44.99↔	Radikale Exzision einer Läsion an der Lippe, sonstige
25.59.00↔	Sonst Zungenrekonstruktion und Zungenplastik, n.n.bez.	27.49.00↔	Sonstige Exzision in der Mundhöhle, n.n.bez.
25.59.10↔	Plastische Rekonstruktion der Zunge, n.n.bez.	27.49.10↔	Exzision an der Wange
25.59.11↔	Reduktionsplastik der Zunge	27.49.11↔	Exzision am Mundboden
25.59.99↔	Sonst Zungenrekonstruktion und Zungenplastik, sonst	27.49.99↔	Sonstige Exzision in der Mundhöhle, sonstige
25.92↔	Linguale Frenulektomie	27.53↔	Verschluss einer Fistel im Mund
25.93↔	Lösung von Adhäsion an der Zunge	27.54.00↔	Plastische Rekonstruktion e (angeb) Lipsp, n.n.bez.
25.94↔	Sonstige Glossotomie	27.54.10↔	Lippenplastik einer (angeborenen) Lippenspalte
27.1↔	Inzision am Gaumen	27.54.11↔	Sekundäroperation einer (angeborenen) Lippenspalte
27.21.00↔	Biopsie am knöchernen Gaumen, n.n.bez.	27.54.99↔	Plastische Rekonstruktion e (angeb) Lipsp, sonstige
27.21.10↔	Geschlossene (Nadel-) Biopsie am knöchernen Gaumen	27.55.00↔	Vollhauttransplantat an Lippe und Mund, n.n.bez.
27.21.20↔	Offene Biopsie (mit Inzision) am knöchernen Gaumen	27.55.10↔	Kleinflächiges Vollhauttransplantat an Lippe und Mund
27.21.99↔	Biopsie am knöchernen Gaumen, sonstige	27.55.20↔	Großflächiges Vollhauttransplantat an Lippe und Mund
27.22.00↔	Biopsie an Uvula und weichem Gaumen, n.n.bez.	27.55.99↔	Vollhauttransplantat an Lippe und Mund, sonstige
27.22.10↔	Geschlossene (Nadel-) Biopsie an Uvula und weichem Gaumen	27.58↔	Rv e gstielt o fr Lp o fr Hauttrnsplntts an Lp u Mnd

27.59.00↔	Sonst plastische Rekonstruktion an Lippe und Mund, n.n.bez.	86.4x.30↔	Mkrgr Chr a Schnllschnnt (Mhs' Mcrgrphc Srgrgy)
27.59.10↔	Kleinfl temporäres HautRegenerationsgraft an d Lippe	86.4x.31↔	Mkrgr Chr a Prffnschnnt (3DHstlgie n Tübngr Mthd)
27.59.11↔	Grossflächiges temporäres HautRegenergraft an d Lip	86.4x.99↔	Radikale Exzision einer Hautläsion, sonstige
27.59.20↔	Klfl Weichteildeckung d kult Keratinozyten an d Lippe	86.69.00↔	Sonst Hauttransplantation an andere Lokalisationen, n.n.bez.
27.59.21↔	Grofl Weichteildeckung d kult Keratinozyten an d Lippe	86.69.10↔	Klfl Spalthauttx an D Kopf (auss Lip und Mund)
27.59.30↔	Klfl temp Weichteildeckung d Komb mehr Verf an d Lip	86.69.11↔	Kleinflächige Spalthauttransplantation an den Hals
27.59.31↔	Grossflächige temp Weichtd d Komb mehr Verf an d Lip	86.69.12↔	Kleinfl Spalthauttransplantation an Schulter u Oberarm
27.59.40↔	So Plast Reko an Lip und Mund m fr mikrovaskanast Tx	86.69.13↔	Kleinflächige Spalthauttransplantation an den Unterarm
27.59.41↔	Sonstige Plast Reko an Lip und Mund m gestielt Fernl	86.69.14↔	Kleinflächige Spalthauttransplantation an die Hand
27.59.50↔	Lappenstioldurchtrennung nach Hautplastik an der Lippe	86.69.15↔	Kleinfl Spalthauttransplantation an Brustwand und Rücken
27.59.60↔	Einsetzen eines Gewebeexpanders an der Lippe	86.69.16↔	Kleinflächige Spalthauttransplantation an der Bauchregion
27.59.99↔	Sonst plastische Rekonstruktion an Lippe und Mund, sonst	86.69.17↔	Klfl Spalthauttransplantation an d Leisten und Genreg
27.71↔	Inzision an der Uvula	86.69.18↔	Klfl Spalthauttransplantation an Os und Unterschenkel
27.72↔	Exzision an der Uvula	86.69.19↔	Kleinfl Spalthauttransplantation an andere Lokalisation
27.79↔	Sonstige Operationen an der Uvula	86.69.1a↔	Kleinflächige Spalthauttransplantation an den Fuß
27.92↔	Inzision an der Mundhöhle, nicht bezeichnete Struktur	86.69.20↔	Grofl Spalthauttx an D Kopf (auss Lip und Mund)
27.99↔	Sonstige Operationen in der Mundhöhle	86.69.21↔	Großflächige Spalthauttransplantation an den Hals
86.4x.00↔	Radikale Exzision einer Hautläsion, n.n.bez.	86.69.22↔	Großfl Spalthauttransplantation an Schulter u Oberarm
86.4x.10↔	Radikale Exz e Hautlās a Kopf mit histgr Kontrolle	86.69.23↔	Großflächige Spalthauttransplantation an den Unterarm
86.4x.11↔	Radikale Exz e Hautlās d Halses mit histgr Kontrolle	86.69.24↔	Großflächige Spalthauttransplantation an die Hand
86.4x.13↔	Rad Exz e Hautlās an Unterarm und Hand m histgr Kontr	86.69.25↔	Großfl Spalthauttransplantation an Brustwand und Rücken
86.4x.17↔	Rd Exz e Hautlās an Leist u Gnrg u Gsäß m hstgr Kntr	86.69.26↔	Großflächige Spalthauttransplantation an die Bauchregion
86.4x.18↔	Radikale Exz e Hautlās d unteren Extrem m histgr Kontr	86.69.27↔	Grofl Spalthauttransplantation an d Leist und Genreg
86.4x.19↔	Radikale Exz e Hautlās and Lok mit histgr Kontr	86.69.28↔	Großflächige Spalthauttransplantation an das Gesäß
86.4x.20↔	Rad Exz e Hautlās a Kopf m Tx o Transp von Haut	86.69.29↔	Großflächige Spalthauttransplantation an andere Lokalisation
86.4x.21↔	Rad Exz e Hautlās d Halses m Tx o Transp von Haut	86.69.2a↔	Grofl Spalthauttransplantation an Os und Unterschenkel
86.4x.22↔	Rd Exz e Hautlās an Schlnt u Axll m Tx o Trnsp v Haut	86.69.2b↔	Großflächige Spalthauttransplantation an den Fuß
86.4x.23↔	Rad Exz e Hautlās an Oba u Ellb m Tx o Transp von Haut	86.69.99↔	Sonst Hauttransplantation an andere Lokalisationen, sonst
86.4x.24↔	Rad Exz e Hautlās d Unterarmes m Tx o Transp von Haut	86.83.00↔	Gewebereduktionsplastik, n.n.bez.
86.4x.25↔	Rad Exz e Hautlās d Hand m Tx o Transp von Haut	86.83.13↔	Gewebereduktionsplastik an Unterarm
86.4x.26↔	Rd Exz e Hautlās an Brw u Rückn m Tx o Trnsp v Haut	86.83.14↔	Gewebereduktionsplastik an Hand
86.4x.27↔	Rad Exz e Hautlās an d Bauchreg m Tx o Transp von Haut	86.83.15↔	Gewebereduktionsplastik an der Bauchregion
86.4x.28↔	Rd Exz e Hautlās d Leist u Gnrg m Tx o Trnsp v Haut	86.83.16↔	Gewebereduktionsplastik an d Leist u Genreg o a Gesäß
86.4x.29↔	Rad Exz e Hautlās and Lok m Tx o Transp von Haut	86.83.17↔	Gewebereduktionsplastik an der unteren Extremität
86.4x.2a↔	Rad Exz e Hautlās a Gesäß m Tx o Transp von Haut	86.83.19↔	Gewebereduktionsplastik an anderer Lokalisation
86.4x.2b↔	Rad Exz e Hautlās d unt Extrem m Tx o Transp von Haut	86.83.99↔	Gewebereduktionsplastik, sonstige

ADRG D23**Implantation eines Hörgerätes**

Prozedur in Tabelle D23-1

DRG D23Z**Implantation eines Hörgerätes****Prozedur D23-1**

20.95.00↔	Implantation eines elektromagnetischen Hörapparates, n.n.bez.	20.95.11↔	Implnt o Wchs e aktvn Hörpp m Untbr d Ghörknkt
20.95.10↔	Implnt o Wchs e aktvn Hörpp oh Untbr d Ghörknkt	20.95.99↔	Implantation eines elektromagnetischen Hörapparates, sonst

ADRG D24**Komplexe Hautplastiken und große Eingriffe an Kopf und Hals**

Mindestens eine Prozedur in Tabelle D24-1

DRG D24A**Komplexe Hautplastiken und große Eingriffe an Kopf und Hals mit äußerst schweren CC oder mit Kombinationseingriff ohne äußerst schwere CC**

PCCL > 3 oder Prozedur in Tabelle D24-2 und Prozedur in Tabelle D24-3

DRG D24B**Komplexe Hautplastiken und große Eingriffe an Kopf und Hals ohne äußerst schwere CC, ohne Kombinationseingriff****Prozedur D24-1**

27.32.00↔	Asgdhnt Exz o Dstr v Lās o Gw a knöch Gaum, n.n.bz.	27.32.12↔	Rd trnsfzial Exz [EnblcRs] v Lās o Gw a knöch Gaum
27.32.10↔	Totale transorale Exst von Lās oder Gew a knöch Gaum	27.32.99↔	Aisgedehnt Exz o Destr von Lās o Gw a knöch Gaum, so
27.32.11↔	Rd trnsmndblār Exz [EnblcRs] v Lās o Gw a knöch Gaum	30.3x.00↔	Vollständige Laryngektomie, n.n.bez.

30.3x.10↔	Vollständige Laryngektomie, ohne Rekonstruktion	86.74.22↔	Klfl VerschiebeRotationsplastik an Schulter und Oba
30.3x.11↔	Vollständige Laryekt, Rekonstruktion m lok Schleimhaut	86.74.23↔	Kleinflächige Verschiebe-Rotationsplastik am Unterarm
30.3x.12↔	Vollständige Laryekt, Reko m Ni vaskularisiertem Tx	86.74.25↔	Klfl VerschiebeRotationsplastik an Bruw und Rücken
30.3x.13↔	Vollständige Laryekt, Rekonstruktion m gestielt reg Lp	86.74.26↔	Kleinflächige Verschiebe-Rotationsplastik an der Bauchregion
30.3x.14↔	Vollständige Laryekt, Rekonstruktion m gestielt Fernl	86.74.27↔	Klfl VerschiebeRotationspl an d Leist und Genreg
30.3x.15↔	Vollständige Laryekt, Reko m fr mikrovaskanast Tx	86.74.28↔	Kleinflächige Verschiebe-Rotationsplastik am Gesäß
30.3x.16↔	Vollständige Laryekt, Rekonstruktion mit fr Darmtr	86.74.29↔	Klfl VerschiebeRotationsplastik, an And Lok
30.3x.17↔	Vollständige Laryngektomie, Rekonstruktion mit Magenhochzug	86.74.2a↔	Klfl VerschiebeRotationspl an Os und Unterschenkel
30.3x.19↔	Vollständige Laryngektomie, sonstige Rekonstruktion	86.74.2b↔	Kleinflächige Verschiebe-Rotationsplastik am Fuß
30.3x.99↔	Vollständige Laryngektomie, sonstige	86.74.30↔	Klfl Transpositionsplastik a Kopf (auss Lip und Mund)
30.4x.00↔	Radikale Laryngektomie, n.n.bez.	86.74.31↔	Kleinflächige Transpositionsplastik am Hals
30.4x.10↔	Radikale Laryngektomie, mit Pharyngektomie, oh Rekonstrukt	86.74.32↔	Kleinflächige Transpositionsplastik an Schulter und Oberarm
30.4x.11↔	Rad Laryekt, m Pharyngekt, Reko m lok Schleimhaut	86.74.33↔	Kleinflächige Transpositionsplastik am Unterarm
30.4x.12↔	Rad Laryekt, m Pharyngekt, Reko m Ni vaskul Tx	86.74.34↔	Kleinflächige Transpositionsplastik an Brustwand und Rücken
30.4x.13↔	Rad Laryekt, m Pharyngekt, Reko m gestielt reg Lp	86.74.35↔	Kleinflächige Transpositionsplastik an der Bauchregion
30.4x.14↔	Rad Laryekt, m Pharyngekt, Reko m gestielt Lp	86.74.36↔	Klfl Transpositionsplastik an d Leisten und Genreg
30.4x.15↔	Rad Laryekt, m Pharyngekt, Reko m fr mikrovaskanast Tx	86.74.37↔	Kleinflächige Transpositionsplastik am Gesäß
30.4x.16↔	Rad Laryekt, m Pharyngekt, Rekonstruktion m fr Darmtr	86.74.38↔	Klfl Transpositionsplastik an Os und Unterschenkel
30.4x.17↔	Rad Laryekt, m Pharyngekt, Reko m Magenhochzug	86.74.39↔	Kleinfl Transpositionsplastik, an andere Lokalisationen
30.4x.19↔	Rad Laryekt, m Pharyngekt, sonstige Rekonstruktion	86.74.3a↔	Kleinflächige Transpositionsplastik am Fuß
30.4x.20↔	Rad Laryekt, m Pharyngekt und Schilddres, oh Reko	86.74.40↔	Kleinfl Insellappenplastik am Kopf (außer Lippe und Mund)
30.4x.21↔	Rd Lrykt, m Phryngkt u Schlddrs, Rk m lk Schleimh	86.74.41↔	Kleinflächige Insellappenplastik am Hals
30.4x.22↔	Rd Lrykt, m Phryngkt u Schlddrs, Rk m N vskl Tx	86.74.42↔	Kleinflächige Insellappenplastik an Schulter und Oberarm
30.4x.23↔	Rd Lrykt, m Phryngkt u Schlddrs, Rk m gstielt rg Lp	86.74.43↔	Kleinflächige Insellappenplastik am Unterarm
30.4x.24↔	Rd Lrykt, m Phryngkt u Schlddrs, Rk m gstielt Lp	86.74.44↔	Kleinflächige Insellappenplastik an Brustwand und Rücken
30.4x.25↔	Rd Lrykt, m Phryngkt u Schlddrs, Rk m fr mkrvsknst Tx	86.74.45↔	Kleinflächige Insellappenplastik an der Bauchregion
30.4x.26↔	Rd Lrykt, m Phryngkt u Schlddrs, Rk m fr Darmtr	86.74.46↔	Kleinflächige Insellappl an d Leisten und Genreg
30.4x.27↔	Rd Lrykt, m Phryngkt u Schlddrs, Rk m Mgnhchzg	86.74.47↔	Kleinflächige Insellappenplastik am Gesäß
30.4x.29↔	Rad Laryekt, m Pharyngekt und Schilddres, so Reko	86.74.48↔	Klfl Insellappl an Oberschenkel und Unterschenkel
30.4x.99↔	Radikale Laryngektomie, sonstige	86.74.49↔	Kleinflächige Insellappenplastik, an andere Lokalisationen
31.75↔	Rekonstruktion d Trachea und Konstr e künstl Larynx	86.74.4a↔	Kleinflächige Insellappenplastik am Fuß
40.40↔	Radikale Neck dissection, n.n.bez.	86.74.50↔	Kleinflächige Z-Plastik am Kopf (außer Lippe und Mund)
40.41.00↔	Radikale unilaterale Neck dissection, n.n.bez.	86.74.51↔	Kleinflächige Z-Plastik am Hals
40.41.10↔	Sel (funkt) Neck dissec, supraomohyoid (Reg IIII)	86.74.52↔	Kleinflächige Z-Plastik an Schulter und Oberarm
40.41.11↔	Selekt (funkt) Neck dissection, lateral (Region II-IV)	86.74.53↔	Kleinflächige Z-Plastik am Unterarm
40.41.12↔	Sel (funkt) Neck dissec, anterolateral (Reg IIV)	86.74.54↔	Kleinflächige Z-Plastik an Brustwand und Rücken
40.41.13↔	Sel (funkt) Neck dissec, posterolateral (Reg IIIV)	86.74.55↔	Kleinflächige Z-Plastik an der Bauchregion
40.41.14↔	Selektive (funkt) Neck dissection, central (Region VI)	86.74.56↔	Kleinflächige Z-Plastik an der Leisten- und Genitalregion
40.41.20↔	Radikale Neck dissection (inkl. modifiziert)	86.74.57↔	Kleinflächige Z-Plastik am Gesäß
40.41.21↔	Extended Neck dissection	86.74.58↔	Kleinflächige Z-Plastik an Oberschenkel und Unterschenkel
40.41.99↔	Radikale unilaterale Neck dissection, sonstige	86.74.59↔	Kleinflächige Z-Plastik, an andere Lokalisationen
40.42↔	Radikale bilaterale Neck dissection	86.74.5a↔	Kleinflächige Z-Plastik am Fuß
42.42.00↔	Totale Ösophagektomie, n.n.bez.	86.74.99↔	Anbr von gestielt oder fr Lappen an And Lok, sonstige
42.42.10↔	Totale Ösophagektomie, oh Wiederherst der Kontinuität	86.76.00↔	Anbr von gestielt o fr Lp an And Lok, GroFI, n.n.bez.
42.42.20↔	Tot Ösophagektomie, m Wiedhst d Kont, transmediastinal	86.76.10↔	Großflächige Dehnungsplastik am Kopf (außer Lippe und Mund)
42.42.21↔	Tot Ösophagektomie, m Wiedhst d Kont, thorakoabdominal	86.76.11↔	Großflächige Dehnungsplastik am Hals
42.42.29↔	Tot Ösophagektomie, m Wiedhst d Kont, so Zugang	86.76.12↔	Großflächige Dehnungsplastik an Schulter und Oberarm
42.42.99↔	Totale Ösophagektomie, sonstige	86.76.13↔	Großflächige Dehnungsplastik am Unterarm
76.66.00↔	Totale Osteoplastik [Osteotomie] der Maxilla, n.n.bez.	86.76.14↔	Großflächige Dehnungsplastik an Brustwand und Rücken
76.66.10↔	Totale Osteoplastik [Osteotomie] der Maxilla oh Distraktion	86.76.15↔	Großflächige Dehnungsplastik an der Bauchregion
76.66.20↔	Osteot d Maxilla i d LFrtIEbene i e Stück m Distrak	86.76.16↔	Großfl Dehnungsplastik an der Leisten- u Genitalregion
76.66.21↔	Osteot d Mxll i d LFrtIEbn i 2 Stückn m Dstrk	86.76.17↔	Großflächige Dehnungsplastik am Gesäß
76.66.22↔	Osteot d Mxll i d LFrtIEbn i 3 o mhr Stückn m Dstrk	86.76.19↔	Großflächige Dehnungsplastik, an andere Lokalisationen
76.66.30↔	Plast Reko u Augm d Maxilla d tot Auflagerungsplastik	86.76.1a↔	Grossfl Dehnungsplastik an Oberschenkel und Unterschenkel
76.66.99↔	Totale Osteoplastik [Osteotomie] der Maxilla, sonstige	86.76.1b↔	Großflächige Dehnungsplastik am Fuß
86.70↔	Gestielte oder freie Lappen, n.n.bez.	86.76.20↔	Grofl VerschiebeRotationspl a Kopf (auss Lip u Mund)
86.74.00↔	Anbr von gestielt oder fr Lappen an And Lok, n.n.bez.	86.76.21↔	Großflächige Verschiebe-Rotationsplastik am Hals
86.74.10↔	Kleinflächige Dehnungsplastik am Kopf (außer Lippe und Mund)	86.76.22↔	Grossfl Verschiebe-Rotationsplastik an Schulter und Oberarm
86.74.11↔	Kleinflächige Dehnungsplastik am Hals	86.76.23↔	Großflächige Verschiebe-Rotationsplastik am Unterarm
86.74.12↔	Kleinflächige Dehnungsplastik an Schulter und Oberarm	86.76.24↔	Grossfl Verschiebe-Rotationsplastik an Brustwand und Rücken
86.74.13↔	Kleinflächige Dehnungsplastik am Unterarm	86.76.25↔	Großflächige Verschiebe-Rotationsplastik an der Bauchregion
86.74.14↔	Kleinflächige Dehnungsplastik an Brustwand und Rücken	86.76.26↔	Grofl VerschiebeRotationspl an d Leist und Genreg
86.74.15↔	Kleinflächige Dehnungsplastik an der Bauchregion	86.76.27↔	Großflächige Verschiebe-Rotationsplastik am Gesäß
86.74.16↔	Kleinfl Dehnungsplastik an der Leisten- u Genitalregion	86.76.28↔	Grofl VerschiebeRotationspl an Os und Unterschenkel
86.74.17↔	Kleinflächige Dehnungsplastik am Gesäß	86.76.29↔	Grossfl Verschiebe-Rotationsplastik an andere Lokalisation
86.74.18↔	Kleinfl Dehnungsplastik an Oberschenkel und Unterschenkel	86.76.2a↔	Großflächige Verschiebe-Rotationsplastik am Fuß
86.74.19↔	Kleinflächige Dehnungsplastik, an andere Lokalisationen	86.76.30↔	Grofl Transpositionsplastik a Kopf (auss Lip und Mund)
86.74.1a↔	Kleinflächige Dehnungsplastik am Fuß	86.76.31↔	Großflächige Transpositionsplastik am Hals
86.74.20↔	Klfl VerschiebeRotationspl a Kopf (auss Lip und Mund)	86.76.32↔	Großflächige Transpositionsplastik an Schulter und Oberarm
86.74.21↔	Kleinflächige Verschiebe-Rotationsplastik am Hals	86.76.33↔	Großflächige Transpositionsplastik am Unterarm

86.76.34↔	Großflächige Transpositionsplastik an Brustwand und Rücken	86.78.14↔	Anbr von fr Lp m mikrovask Anast an Bruw und Rücken
86.76.35↔	Großflächige Transpositionsplastik an der Bauchregion	86.78.15↔	Anbr von fr Lp mit mikrovaskulärer Anast an Bauchreg
86.76.36↔	Groß Transpositionsplastik an d Leisten und Genreg	86.78.16↔	Anbr von fr Lp m mikrovask Anast an d Leist u Genreg
86.76.37↔	Großflächige Transpositionsplastik am Gesäß	86.78.17↔	Anbr von fr Lappen mit mikrovaskulärer Anast a Gesäß
86.76.38↔	Groß Transpositionsplastik an Os und Unterschenkel	86.78.18↔	Anbr von fr Lp m mikrovask Anast an d unteren Extrem
86.76.39↔	Großflächige Transpositionsplastik an andere Lokalisation	86.78.19↔	Anbr von fr Lp mit mikrovaskulärer Anast an And Lok
86.76.3a↔	Großflächige Transpositionsplastik am Fuß	86.78.20↔	Anbr v gestielt rg Lp o gestielt Fml an Kpf (auss Lp u Mnd)
86.76.40↔	Grossfl Insellappenplastik am Kopf (außer Lippe und Mund)	86.78.21↔	Anbr von gestielt regionalem Lp o gestielt Fml a Ha
86.76.41↔	Großflächige Insellappenplastik am Hals	86.78.22↔	Anbr v gestielt rg Lp o gestielt Fml an Schl u Ob
86.76.42↔	Großflächige Insellappenplastik an Schulter und Oberarm	86.78.23↔	Anbr von gestielt reg Lp o gestielt Fml a Unterarm
86.76.43↔	Großflächige Insellappenplastik am Unterarm	86.78.24↔	Anbr v gestielt rg Lp o gestielt Fml an Brw u Rückn
86.76.44↔	Großflächige Insellappenplastik an Brustwand und Rücken	86.78.25↔	Anbr v gestielt reg Lp o gestielt Fml an d Bauchreg
86.76.45↔	Großflächige Insellappenplastik an der Bauchregion	86.78.26↔	Anbr v gestielt rg Lp o gestielt Fml an d Leist u Gnrg
86.76.46↔	Groß Insellappenplastik an d Leisten und Genreg	86.78.27↔	Anbr von gestielt reg Lp o gestielt Fml a Gesäß
86.76.47↔	Großflächige Insellappenplastik am Gesäß	86.78.28↔	Anbr v gestielt rg Lp o gestielt Fml an d unt Extrm
86.76.48↔	Groß Insellappl an Oberschenkel und Unterschenkel	86.78.29↔	Anbr von gestielt reg Lp o gestielt Fml an And Lok
86.76.49↔	Großflächige Insellappenplastik, an andere Lokalisationen	86.78.30↔	Kmb Plst Engr an Haut u Unth d Kpfs (auss Lp u Mnd)
86.76.4a↔	Großflächige Insellappenplastik am Fuß	86.78.31↔	Komb plastische Ingr an Haut und Unterhaut d Halses
86.76.99↔	Anbr von gestielt o fr Lp an And Lok, GroFl, sonstige	86.78.32↔	Komb Plast Ingr an Haut u Unterhaut von Schult u Oba
86.77.00↔	Anbringen von sonstiger lokaler Lappenplastik, n.n.bez.	86.78.33↔	Komb Plast Ingr an Haut und Unterhaut d Unterarmes
86.77.10↔	Sonst lokale Lappenplastik am Kopf (außer Lippe und Mund)	86.78.34↔	Komb Plast Ingr an Haut u Unterhaut von Bruw u Rücken
86.77.11↔	Sonstige lokale Lappenplastik am Hals	86.78.35↔	Komb Plast Ingr an Haut und Unterhaut von Bauchreg
86.77.12↔	Sonstige lokale Lappenplastik an Schulter und Oberarm	86.78.36↔	Komb Plast Ingr an Haut u Unterhaut d Leist u Genreg
86.77.13↔	Sonstige lokale Lappenplastik am Unterarm	86.78.37↔	Komb plastische Ingr an Haut und Unterhaut d Gesäßes
86.77.14↔	Sonstige lokale Lappenplastik an Brustwand und Rücken	86.78.38↔	Komb Plast Ingr an Haut u Unterhaut d unteren Extrem
86.77.15↔	Sonstige lokale Lappenplastik an der Bauchregion	86.78.39↔	Komb plastische Ingr an Haut und Unterhaut and Lok
86.77.16↔	Sonst lokale Lappenplastik an der Leisten- und Genitalregion	86.78.40↔	Anbr v sonst gestielt o fr Lp a Kopf (auss Lip u Mund)
86.77.17↔	Sonstige lokale Lappenplastik am Gesäß	86.78.41↔	Anbringen von sonstm gestielten oder freien Lappen am Hals
86.77.18↔	Sonst lokale Lappenplastik an Oberschenkel und Uschenkel	86.78.42↔	Anbr von sonstigem gestielt o fr Lp an Schult und Oba
86.77.19↔	Sonstige lokale Lappenplastik, an andere Lokalisationen	86.78.43↔	Anbr von sonstigem gestielt oder fr Lappen a Unterarm
86.77.1a↔	Sonstige lokale Lappenplastik am Fuß	86.78.44↔	Anbr von sonstigem gestielt o fr Lp an Bruw und Rücken
86.77.99↔	Anbringen von sonstiger lokaler Lappenplastik, sonstige	86.78.45↔	Anbr von sonstigem gestielt oder fr Lp an d Bauchreg
86.78.00↔	Sonstige Lappenplastiken, n.n.bez.	86.78.46↔	Anbr von sonst gestielt o fr Lp an d Leisten und Genreg
86.78.10↔	Anbr v fr Lp m mkrvsk Anst a Kpf (auss Lp u Mnd)	86.78.47↔	Anbringen von sonstm gestielten oder freien Lappen am Gesäß
86.78.11↔	Anbr von fr Lappen mit mikrovaskulärer Anast a Hals	86.78.48↔	Anbr von sonst gestielt o fr Lp an d unteren Extrem
86.78.12↔	Anbr von fr Lp m mikrovask Anast an Schulter und Oba	86.78.49↔	Anbr von sonstigem gestielt oder fr Lappen an And Lok
86.78.13↔	Anbr von fr Lp mit mikrovaskulärer Anast a Unterarm	86.78.99↔	Sonstige Lappenplastiken, sonstige

Prozedur D24-2

27.57.00↔	Anbr e gestielt oder fr Lp an Lip und Mund, n.n.bez.	86.74.32↔	Kleinflächige Transpositionsplastik an Schulter und Oberarm
27.57.10↔	Anbr e fr mikrovaskanast Transpl an Lip und Mund	86.74.33↔	Kleinflächige Transpositionsplastik am Unterarm
27.57.11↔	Anbringen eines gestielten Fernlappens an Lippe und Mund	86.74.34↔	Kleinflächige Transpositionsplastik an Brustwand und Rücken
27.57.99↔	Anbr e gestielt oder fr Lp an Lip und Mund, sonstige	86.74.35↔	Kleinflächige Transpositionsplastik an der Bauchregion
86.70↔	Gestielte oder freie Lappen, n.n.bez.	86.74.36↔	Klfl Transpositionsplastik an d Leisten und Genreg
86.74.00↔	Anbr von gestielt oder fr Lappen an And Lok, n.n.bez.	86.74.37↔	Kleinflächige Transpositionsplastik am Gesäß
86.74.10↔	Kleinflächige Dehnungsplastik am Kopf (außer Lippe und Mund)	86.74.38↔	Klfl Transpositionsplastik an Os und Unterschenkel
86.74.11↔	Kleinflächige Dehnungsplastik am Hals	86.74.39↔	Kleinfl Transpositionsplastik, an andere Lokalisationen
86.74.12↔	Kleinflächige Dehnungsplastik an Schulter und Oberarm	86.74.3a↔	Kleinflächige Transpositionsplastik am Fuß
86.74.13↔	Kleinflächige Dehnungsplastik am Unterarm	86.74.40↔	Kleinfl Insellappenplastik am Kopf (außer Lippe und Mund)
86.74.14↔	Kleinflächige Dehnungsplastik an Brustwand und Rücken	86.74.41↔	Kleinflächige Insellappenplastik am Hals
86.74.15↔	Kleinflächige Dehnungsplastik an der Bauchregion	86.74.42↔	Kleinflächige Insellappenplastik an Schulter und Oberarm
86.74.16↔	Kleinfl Dehnungsplastik an der Leisten- u Genitalregion	86.74.43↔	Kleinflächige Insellappenplastik am Unterarm
86.74.17↔	Kleinflächige Dehnungsplastik am Gesäß	86.74.44↔	Kleinflächige Insellappenplastik an Brustwand und Rücken
86.74.18↔	Kleinfl Dehnungsplastik an Oberschenkel und Unterschenkel	86.74.45↔	Kleinflächige Insellappenplastik an der Bauchregion
86.74.19↔	Kleinflächige Dehnungsplastik, an andere Lokalisationen	86.74.46↔	Kleinflächige Insellappl an d Leisten und Genreg
86.74.1a↔	Kleinflächige Dehnungsplastik am Fuß	86.74.47↔	Kleinflächige Insellappenplastik am Gesäß
86.74.20↔	Klfl VerschiebeRotationspl a Kopf (auss Lip und Mund)	86.74.48↔	Klfl Insellappl an Oberschenkel und Unterschenkel
86.74.21↔	Kleinflächige Verschiebe-Rotationsplastik am Hals	86.74.49↔	Kleinflächige Insellappenplastik, an andere Lokalisationen
86.74.22↔	Klfl VerschiebeRotationsplastik an Schulter und Oba	86.74.4a↔	Kleinflächige Insellappenplastik am Fuß
86.74.23↔	Kleinflächige Verschiebe-Rotationsplastik am Unterarm	86.74.50↔	Kleinflächige Z-Plastik am Kopf (außer Lippe und Mund)
86.74.25↔	Klfl VerschiebeRotationsplastik an Bruw und Rücken	86.74.51↔	Kleinflächige Z-Plastik am Hals
86.74.26↔	Kleinflächige Verschiebe-Rotationsplastik an der Bauchregion	86.74.52↔	Kleinflächige Z-Plastik an Schulter und Oberarm
86.74.27↔	Klfl VerschiebeRotationspl an d Leist und Genreg	86.74.53↔	Kleinflächige Z-Plastik am Unterarm
86.74.28↔	Kleinflächige Verschiebe-Rotationsplastik am Gesäß	86.74.54↔	Kleinflächige Z-Plastik an Brustwand und Rücken
86.74.29↔	Klfl VerschiebeRotationsplastik, an And Lok	86.74.55↔	Kleinflächige Z-Plastik an der Bauchregion
86.74.2a↔	Klfl VerschiebeRotationspl an Os und Unterschenkel	86.74.56↔	Kleinflächige Z-Plastik an der Leisten- und Genitalregion
86.74.2b↔	Kleinflächige Verschiebe-Rotationsplastik am Fuß	86.74.57↔	Kleinflächige Z-Plastik am Gesäß
86.74.30↔	Klfl Transpositionsplastik a Kopf (auss Lip und Mund)	86.74.58↔	Kleinflächige Z-Plastik an Oberschenkel und Unterschenkel
86.74.31↔	Kleinflächige Transpositionsplastik am Hals	86.74.59↔	Kleinflächige Z-Plastik, an andere Lokalisationen

86.74.5a↔	Kleinflächige Z-Plastik am Fuß	86.77.13↔	Sonstige lokale Lappenplastik am Unterarm
86.74.99↔	Anbr von gestielt oder fr Lappen an And Lok, sonstige	86.77.14↔	Sonstige lokale Lappenplastik an Brustwand und Rücken
86.76.00↔	Anbr von gestielt o fr Lp an And Lok, GroFI, n.n.bez.	86.77.15↔	Sonstige lokale Lappenplastik an der Bauchregion
86.76.10↔	Großflächige Dehnungsplastik am Kopf (außer Lippe und Mund)	86.77.16↔	Sonst lokale Lappenplastik an der Leisten- und Genitalregion
86.76.11↔	Großflächige Dehnungsplastik am Hals	86.77.17↔	Sonstige lokale Lappenplastik am Gesäß
86.76.12↔	Großflächige Dehnungsplastik an Schulter und Oberarm	86.77.18↔	Sonst lokale Lappenplastik an Oberschenkel und Uschenkel
86.76.13↔	Großflächige Dehnungsplastik am Unterarm	86.77.19↔	Sonstige lokale Lappenplastik, an andere Lokalisationen
86.76.14↔	Großflächige Dehnungsplastik an Brustwand und Rücken	86.77.1a↔	Sonstige lokale Lappenplastik am Fuß
86.76.15↔	Großflächige Dehnungsplastik an der Bauchregion	86.77.99↔	Anbringen von sonstiger lokaler Lappenplastik, sonstige
86.76.16↔	Großfl Dehnungsplastik an der Leisten- u Genitalregion	86.78.00↔	Sonstige Lappenplastiken, n.n.bez.
86.76.17↔	Großflächige Dehnungsplastik am Gesäß	86.78.10↔	Anbr v fr Lp m mkrvsk Anast (auss Lp u Mnd)
86.76.19↔	Großflächige Dehnungsplastik, an andere Lokalisationen	86.78.11↔	Anbr von fr Lappen mit mikrovasculärer Anast a Hals
86.76.1a↔	Grossfl Dehnungsplastik an Oberschenkel und Unterschenkel	86.78.12↔	Anbr von fr Lp m mikrovask Anast an Schulter und Oba
86.76.1b↔	Großflächige Dehnungsplastik am Fuß	86.78.13↔	Anbr von fr Lp mit mikrovasculärer Anast a Unterarm
86.76.20↔	Grofl VerschiebeRotationspl a Kopf (auss Lip u Mund)	86.78.14↔	Anbr von fr Lp m mikrovask Anast an Bruw und Rücken
86.76.21↔	Großflächige Verschiebe-Rotationsplastik am Hals	86.78.15↔	Anbr von fr Lp mit mikrovasculärer Anast an Bauchreg
86.76.22↔	Grossfl Verschiebe-Rotationsplastik an Schulter und Oberarm	86.78.16↔	Anbr von fr Lp m mikrovask Anast an d Leist u Genreg
86.76.23↔	Großflächige Verschiebe-Rotationsplastik am Unterarm	86.78.17↔	Anbr von fr Lappen mit mikrovasculärer Anast a Gesäß
86.76.24↔	Grossfl Verschiebe-Rotationsplastik an Brustwand und Rücken	86.78.18↔	Anbr von fr Lp m mikrovask Anast an d unteren Extrem
86.76.25↔	Großflächige Verschiebe-Rotationsplastik an der Bauchregion	86.78.19↔	Anbr von fr Lp mit mikrovasculärer Anast an And Lok
86.76.26↔	Grofl VerschiebeRotationspl an d Leist und Genreg	86.78.20↔	Anbr v gstielt rg Lp o gstielt Fml a Kpf (auss Lp u Mnd)
86.76.27↔	Großflächige Verschiebe-Rotationsplastik am Gesäß	86.78.21↔	Anbr von gestielt regionalem Lp o gestielt Fernl a Ha
86.76.28↔	Grofl VerschiebeRotationspl an Os und Unterschenkel	86.78.22↔	Anbr v gstielt rg Lp o gstielt Fml an Schlt u Ob
86.76.29↔	Grossfl Verschiebe-Rotationsplastik an andere Lokalisation	86.78.23↔	Anbr von gestielt reg Lp o gestielt Fernl a Unterarm
86.76.2a↔	Großflächige Verschiebe-Rotationsplastik am Fuß	86.78.24↔	Anbr v gstielt rg Lp o gstielt Fml an Brw u Rückn
86.76.30↔	Grofl Transpositionsplastik a Kopf (auss Lip und Mund)	86.78.25↔	Anbr v gestielt reg Lp o gestielt Fernl an d Bauchreg
86.76.31↔	Großflächige Transpositionsplastik am Hals	86.78.26↔	Anbr v gstielt rg Lp o gstielt Fml an d Leist u Gnrg
86.76.32↔	Großflächige Transpositionsplastik an Schulter und Oberarm	86.78.27↔	Anbr von gestielt reg Lp o gestielt Fernl a Gesäß
86.76.33↔	Großflächige Transpositionsplastik am Unterarm	86.78.28↔	Anbr v gstielt rg Lp o gstielt Fml an d unt Extrm
86.76.34↔	Großflächige Transpositionsplastik an Brustwand und Rücken	86.78.29↔	Anbr von gestielt reg Lp o gestielt Fernl an And Lok
86.76.35↔	Großflächige Transpositionsplastik an der Bauchregion	86.78.30↔	Kmb Plst Engr an Haut u Unth d Kpfs (auss Lp u Mnd)
86.76.36↔	Grofl Transpositionsplastik an d Leisten und Genreg	86.78.31↔	Komb plastische Ingr an Haut und Unterhaut d Halses
86.76.37↔	Großflächige Transpositionsplastik am Gesäß	86.78.32↔	Komb Plast Ingr an Haut u Unterhaut von Schult u Oba
86.76.38↔	Grofl Transpositionsplastik an Os und Unterschenkel	86.78.33↔	Komb Plast Ingr an Haut und Unterhaut d Unterarmes
86.76.39↔	Großflächige Transpositionsplastik an andere Lokalisation	86.78.34↔	Komb Plast Ingr an Haut u Unterhaut von Bruw u Rücken
86.76.3a↔	Großflächige Transpositionsplastik am Fuß	86.78.35↔	Komb Plast Ingr an Haut und Unterhaut von Bauchreg
86.76.40↔	Grossfl Insellappenplastik am Kopf (außer Lippe und Mund)	86.78.36↔	Komb Plast Ingr an Haut u Unterhaut d Leist u Genreg
86.76.41↔	Großflächige Insellappenplastik am Hals	86.78.37↔	Komb plastische Ingr an Haut und Unterhaut d Gesäßes
86.76.42↔	Großflächige Insellappenplastik an Schulter und Oberarm	86.78.38↔	Komb Plast Ingr an Haut u Unterhaut d unteren Extrem
86.76.43↔	Großflächige Insellappenplastik am Unterarm	86.78.39↔	Komb plastische Ingr an Haut und Unterhaut and Lok
86.76.44↔	Großflächige Insellappenplastik an Brustwand und Rücken	86.78.40↔	Anbr v sonst gestielt o fr Lp a Kopf (auss Lip u Mund)
86.76.45↔	Großflächige Insellappenplastik an der Bauchregion	86.78.41↔	Anbringen von sonstm gestielten oder freien Lappen am Hals
86.76.46↔	Grofl Insellappenplastik an d Leisten und Genreg	86.78.42↔	Anbr von sonstigem gestielt o fr Lp an Schult und Oba
86.76.47↔	Großflächige Insellappenplastik am Gesäß	86.78.43↔	Anbr von sonstigem gestielt oder fr Lappen a Unterarm
86.76.48↔	Grofl Insellappl an Oberschenkel und Unterschenkel	86.78.44↔	Anbr von sonstigem gestielt o fr Lp an Bruw und Rücken
86.76.49↔	Großflächige Insellappenplastik, an andere Lokalisationen	86.78.45↔	Anbr von sonstigem gestielt oder fr Lp an d Bauchreg
86.76.4a↔	Großflächige Insellappenplastik am Fuß	86.78.46↔	Anbr von sonst gestielt o fr Lp an d Leist und Genreg
86.76.99↔	Anbr von gestielt o fr Lp an And Lok, GroFI, sonstige	86.78.47↔	Anbringen von sonstm gestielten o freien Lappen am Gesäß
86.77.00↔	Anbringen von sonstiger lokaler Lappenplastik, n.n.bez.	86.78.48↔	Anbr von sonst gestielt o fr Lp an d unteren Extrem
86.77.10↔	Sonst lokale Lappenplastik am Kopf (außer Lippe und Mund)	86.78.49↔	Anbr von sonstigem gestielt oder fr Lappen an And Lok
86.77.11↔	Sonstige lokale Lappenplastik am Hals	86.78.99↔	Sonstige Lappenplastiken, sonstige
86.77.12↔	Sonstige lokale Lappenplastik an Schulter und Oberarm		

Prozedur D24-3

40.41.00↔	Radikale unilaterale Neck dissection, n.n.bez.	40.41.14↔	Selektive (funkt) Neck dissection, central (Region VI)
40.41.10↔	Sel (funkt) Neck dissec, supraomohyoid (Reg IIII)	40.41.20↔	Radikale Neck dissection (inkl. modifiziert)
40.41.11↔	Selekt (funkt) Neck dissection, lateral (Region II-IV)	40.41.21↔	Extended Neck dissection
40.41.12↔	Sel (funkt) Neck dissec, anterolateral (Reg IIV)	40.41.99↔	Radikale unilaterale Neck dissection, sonstige
40.41.13↔	Sel (funkt) Neck dissec, posterolateral (Reg IIIV)	40.42↔	Radikale bilaterale Neck dissection

ADRG D25 Mäßig komplexe Eingriffe an Kopf und Hals

Mindestens eine Prozedur in Tabelle D25-2

DRG D25A Mäßig komplexe Eingriffe an Kopf und Hals bei bösartiger Neubildung mit äußerst schweren CC

Hauptdiagnose in Tabelle D25-1 und PCCL > 3

DRG D25B Mäßig komplexe Eingriffe an Kopf und Hals bei bösartiger Neubildung ohne äußerst schwere CC

Hauptdiagnose in Tabelle D25-1

DRG D25C Mäßig komplexe Eingriffe an Kopf und Hals außer bei bösartiger Neubildung**Hauptdiagnose D25-1**

C00.0	Bösartige Neubildung: Äußere Oberlippe	C10.1	Bösartige Neubildung: Vorderfläche der Epiglottis
C00.1	Bösartige Neubildung: Äußere Unterlippe	C10.2	Bösartige Neubildung: Seitenwand des Oropharynx
C00.2	Bösartige Neubildung: Äußere Lippe, nicht näher bezeichnet	C10.3	Bösartige Neubildung: Hinterwand des Oropharynx
C00.3	Bösartige Neubildung: Oberlippe, Innenseite	C10.4	Bösartige Neubildung: Kiemengang
C00.4	Bösartige Neubildung: Unterlippe, Innenseite	C10.8	BNB: Oropharynx, mehrere Teilbereiche überlappend
C00.5	Bösartige Neubildung: Lippe, nnbez, Innenseite	C10.9	Bösartige Neubildung: Oropharynx, nicht näher bezeichnet
C00.6	Bösartige Neubildung: Lippenkommissur	C11.0	Bösartige Neubildung: Obere Wand des Nasopharynx
C00.8	BNB: Lippe, mehrere Teilbereiche überlappend	C11.1	Bösartige Neubildung: Hinterwand des Nasopharynx
C00.9	Bösartige Neubildung: Lippe, nicht näher bezeichnet	C11.2	Bösartige Neubildung: Seitenwand des Nasopharynx
C01	Bösartige Neubildung des Zungengrundes	C11.3	Bösartige Neubildung: Vorderwand des Nasopharynx
C02.0	Bösartige Neubildung: Zungenrücken	C11.8	BNB: Nasopharynx, mehrere Teilbereiche überlappend
C02.1	Bösartige Neubildung: Zungenrand	C11.9	Bösartige Neubildung: Nasopharynx, nicht näher bezeichnet
C02.2	Bösartige Neubildung: Zungenunterfläche	C12	Bösartige Neubildung des Recessus piriformis
C02.3	BNB: Vordere zwei Drittel der Zunge, Bereich nnbez	C13.0	Bösartige Neubildung: Regio postcricoidae
C02.4	Bösartige Neubildung: Zungentonsille	C13.1	BNB: Aryepiglottische Falte, hypopharyngeale Seite
C02.8	BNB: Zunge, mehrere Teilbereiche überlappend	C13.2	Bösartige Neubildung: Hinterwand des Hypopharynx
C02.9	Bösartige Neubildung: Zunge, nicht näher bezeichnet	C13.8	BNB: Hypopharynx, mehrere Teilbereiche überlappend
C03.0	Bösartige Neubildung: Oberkieferzahnfleisch	C13.9	Bösartige Neubildung: Hypopharynx, nicht näher bezeichnet
C03.1	Bösartige Neubildung: Unterkieferzahnfleisch	C14.0	Bösartige Neubildung: Pharynx, nicht näher bezeichnet
C03.9	Bösartige Neubildung: Zahnfleisch, nicht näher bezeichnet	C14.2	BNB: Lymphatischer Rachenring [Waldeyer]
C04.0	Bösartige Neubildung: Vorderer Teil des Mundbodens	C14.8	BNB: Lippe, Mundhöhle u Pharynx, mehr Teilber überlapp
C04.1	Bösartige Neubildung: Seitlicher Teil des Mundbodens	C30.0	Bösartige Neubildung: Nasenhöhle
C04.8	BNB: Mundboden, mehrere Teilbereiche überlappend	C30.1	Bösartige Neubildung: Mittelohr
C04.9	Bösartige Neubildung: Mundboden, nicht näher bezeichnet	C31.0	Bösartige Neubildung: Sinus maxillaris [Kieferhöhle]
C05.0	Bösartige Neubildung: Harter Gaumen	C31.1	Bösartige Neubildung: Sinus ethmoidalis [Siebbeinzellen]
C05.1	Bösartige Neubildung: Weicher Gaumen	C31.2	Bösartige Neubildung: Sinus frontalis [Stirnhöhle]
C05.2	Bösartige Neubildung: Uvula	C31.3	Bösartige Neubildung: Sinus sphenoidalis [Keilbeinhöhle]
C05.8	BNB: Gaumen, mehrere Teilbereiche überlappend	C31.8	BNB: Nasennebenhöhlen, mehrere Teilbereiche überlappend
C05.9	Bösartige Neubildung: Gaumen, nicht näher bezeichnet	C31.9	Bösartige Neubildung: Nasennebenhöhle, nnbez
C06.0	Bösartige Neubildung: Wangenschleimhaut	C32.0	Bösartige Neubildung: Glottis
C06.1	Bösartige Neubildung: Vestibulum oris	C32.1	Bösartige Neubildung: Supraglottis
C06.2	Bösartige Neubildung: Retromolarregion	C32.2	Bösartige Neubildung: Subglottis
C06.8	BNB: Sonst u nnbez Teile Mund, mehrere Teilber überlapp	C32.3	Bösartige Neubildung: Larynxknorpel
C06.9	Bösartige Neubildung: Mund, nicht näher bezeichnet	C32.8	BNB: Larynx, mehrere Teilbereiche überlappend
C07	Bösartige Neubildung der Parotis	C32.9	Bösartige Neubildung: Larynx, nicht näher bezeichnet
C08.0	Bösartige Neubildung: Glandula submandibularis	C39.0	Bösartige Neubildung: Obere Atemwege, Teil nnbez
C08.1	Bösartige Neubildung: Glandula sublingualis	C46.2	Kaposi-Sarkom Gaumen
C08.8	BNB: Große Speicheldrüsen, mehrere Teilbereiche überlapp	C76.0	BNB ungenau bezeichneter Lok: Kopf, Gesicht u Hals
C08.9	Bösartige Neubildung: Große Speicheldrüse, nnbez	D00.0	Carcinoma in situ Lippe/Mundhöhle/Pharynx
C09.0	Bösartige Neubildung: Fossa tonsillaris	D02.0	Carcinoma in situ Larynx
C09.1	Bösartige Neubildung: Gaumenbogen (vorderer) (hinterer)	D37.0	NB unsich/unbek Verhalt Lippe Mundhöh Pharynx
C09.8	BNB: Tonsille, mehrere Teilbereiche überlappend	D38.0	NB unsich/unbek Verhalt Larynx
C09.9	Bösartige Neubildung: Tonsille, nicht näher bezeichnet	H60.2	Otitis externa maligna
C10.0	Bösartige Neubildung: Vallecula epiglottica		

Prozedur D25-2

01.12.00↔	Offene Biopsie an den Hirnhäuten, n.n.bez.	01.14.10↔	Stereotaktische offene Biopsie am Gehirn
01.12.10↔	Stereotaktische offene Biopsie an den Hirnhäuten	01.14.99↔	Offene Biopsie am Gehirn, sonstige
01.12.99↔	Offene Biopsie an den Hirnhäuten, sonstige	01.15↔	Biopsie am Schädel
01.14.00↔	Offene Biopsie am Gehirn, n.n.bez.	01.21↔	Inzision und Drainage an den kranialen Sinus

01.22↔	Entf d Elektrod(n) e intrakraniellen Neurostimulators	01.53.10↔	Lobektomie am Gehirn, hirneigenes intrazerebral Tumorgewebe
01.24.00↔	Sonstige Kraniotomie, n.n.bez.	01.53.11↔	Lobekt a Hirn, Ni hirneigenes intrazerebrales Tumor
01.24.10↔	Sonstige Kraniotomie mit Dekompression	01.53.99↔	Lobektomie am Gehirn, sonstige
01.24.11↔	Sonst Kraniotomie zur Entleerung e epiduralen Hämatoms	01.59.00↔	Sonstige Exz o Destr von Läs o Gew a Hirn, n.n.bez.
01.24.12↔	Sonstige Kraniotomie zur Entleerung eines epid Empyems	01.59.10↔	Sonstige Exz von hirneig intrazer Tumor a Hirn
01.24.13↔	S Krniot,Enl v allpl Mt o Mdrträg i d Schädlkn o Epdraum	01.59.11↔	Sonstige Exz von Ni hirneig intrazer Tumor a Hirn
01.24.14↔	S Krniot,Entf v allpl Mtrialdr Mdrträg aus Schädlkn o Epdraum	01.59.12↔	So Exz von Läs o Gew a Hirn, Debr e Kontusion a Hirn
01.24.15↔	Sonstige Kraniot, Entf e Fk aus Schädelkn o Epidraum	01.59.19↔	Sonst Exzision von Läsion oder Gewebe am Gehirn, sonst
01.24.16↔	So Kraniot, So Drain epid Flüssigk o aus sonst Gründen	01.59.20↔	Sonstige Destr von hirneig intrazer Tumor a Hirn
01.24.20↔	Kraniotomie der Kalotte als Zugang, n.n.bez.	01.59.21↔	Sonstige Destr von Ni hirneig intrazer Tumor a Hirn
01.24.21↔	Bohrlochtrepanation der Kalotte als Zugang	01.59.29↔	Sonst Destruktion von Läsion o Gewebe am Gehirn, sonst
01.24.22↔	Streotktsch geführt Schädlröfng übr d Kltt als Zg	01.59.99↔	Sonstige Exz o Destr von Läs o Gew a Hirn, sonstige
01.24.29↔	Kraniotomie der Kalotte als Zugang, sonstige	01.6x.00↔	Exzision u Destruktion einer Läsion am Schädel, n.n.bez.
01.24.30↔	Zugang durch die Schädelbasis, n.n.bez.	01.6x.10↔	Exzision und Destruktion von Tumorgewebe an Schädelbasis
01.24.31↔	Zugang durch die Schädelbasis, transoral	01.6x.11↔	Exzision und Destruktion von Tumorgewebe an d Kalotte
01.24.32↔	Zugang d d Schädelb, transor m Spal d weichen Gaumens	01.6x.20↔	Exz und Destr vom sonst erkrankten Gew an d Schädelb
01.24.33↔	Zg d d Schädlb, trnsr m Spl d weichn u hrtn Gaumns	01.6x.21↔	Exz und Destr von sonst erkrankten Gew an d Kalotte
01.24.34↔	Zugang durch die Schädelbasis, transsphenoidal	01.6x.22↔	Exz u Dstr v snst erkrktn Gw an d Kltt m HrnH
01.24.35↔	Zugang durch die Schädelbasis, transethmoidal	01.6x.99↔	Exzision und Destr einer Läsion a Schädel, sonstige
01.24.36↔	Zugang durch die Schädelbasis, transmastoidal	02.01↔	Eröffnen einer Schädelnaht
01.24.37↔	Zugang durch die Schädelbasis, translabyrinthär	02.02↔	Elevation von Frakturfragmenten vom Schädel
01.24.38↔	Zugang durch die Schädelbasis, transpyramidal	02.03↔	Bildung eines Schädelknochenlappens
01.24.39↔	Zugang durch die Schädelbasis, sonstige	02.04.00↔	Knochen transplantation an den Schädel, n.n.bez.
01.24.3a↔	Zugang durch die Schädelbasis, transkondylär	02.04.10↔	Knochen transplantation an den Schädel, Schädeldach
01.24.3b↔	Zugang durch die Schädelbasis, transorbital	02.04.99↔	Knochen transplantation an den Schädel, sonstige
01.24.3c↔	Zugang durch die Schädelbasis, mit Le-Fort-I-Osteotomie	02.05.00↔	Einsetzen einer Schädelknochenplatte, n.n.bez.
01.24.99↔	Sonstige Kraniotomie, sonstige	02.05.10↔	Eins CADImp an Hrsch oh Bt d Gsschäd,Enf Df
01.25.00↔	Sonstige Kraniektomie, n.n.bez.	02.05.11↔	Eins CADImp an Hrsch oh Bt d Gsschäd,grfr o kmpl Df
01.25.10↔	Sonstige Kraniektomie mit Dekompression	02.05.20↔	Eins CADImp an Hrsch m Bt v Orb,Tmpreg o fr Sn(bs 2 Rg)
01.25.11↔	Sonst Kraniektomie zur Entleerung e epiduralen Hämatoms	02.05.30↔	Eins CADImp an Hrsch m Bt mit Rg d Gsschäd(b3Rg)
01.25.12↔	Sonst Kraniektomie zur Entleerung e epiduralen Empyems	02.05.99↔	Einsetzen einer Schädelknochenplatte, sonstige
01.25.13↔	So Kraniekt zur Entf e Fk aus Schädelkn o Epidraum	02.06.00↔	Sonstige Osteoplastik am Schädel, n.n.bez.
01.25.14↔	S Krniekt m Enl v allpl Mt o Mdrträg i D Schädlkn o Epdraum	02.06.10↔	Frontoorbitale Kranioplastik zur Verlagerung
01.25.19↔	So Kraniekt z Drain epid Flüssigk o aus sonst Gründen	02.06.20↔	Rk d Hrsch oh Bt d Gsschäd, m einf Implnt (Knmnt)
01.25.20↔	Sonstige Kraniekt, Rekraniektomie mit Einbr e Drain	02.06.30↔	Reko v Hirn u Gesschäd, m einf Implant (Knzement) o Tx
01.25.21↔	S Krniekt,Rkrekt z Entf v alpl Mt o Mdr a d Schädkn o Epdrtr	02.06.99↔	Sonst Osteoplastik am Schädel (Kranioplastik), sonst
01.25.99↔	Sonstige Kraniektomie, sonstige	02.07↔	Entfernen einer Schädelknochenplatte
01.26↔	Einsetz und Ersetz e Kath i d Schädelhöhle o Hirn	02.11↔	Einfache Naht an der Dura mater des Gehirns
01.28↔	Einsetzen von intrakran Katheter(n) via Bohrloch(löcher)	02.12.00↔	Sonstige Rekonstruktion an den Hirnhäuten, n.n.bez.
01.29.00↔	Rv (h Erstz) v Kth(n) aus Schädlh o Hrn, n.n.bz.	02.12.10↔	Sonst Rekonstruktion an den Hirnhäuten ohne Kranioplastik
01.29.10↔	Stereot Rev (oh Ersetz) v intrazer Kath z intrav Infus	02.12.20↔	Sonst Rekonstruktion an den Hirnhäuten mit Kranioplastik
01.29.99↔	Rev (oh Ersetz) von Kath(n) aus Schädelh o Hirn, So	02.12.21↔	Sonst Duraplastik mit Kranioplastik an der Konvexität
01.31.00↔	Inzision an den Hirnhäuten, n.n.bez.	02.12.22↔	So Durapl m Kranioplastik a kraniozervikalen Übergang
01.31.10↔	Inzis an D Hirnh zur Entl e subduralen Hämat (Hygroms)	02.12.99↔	Sonstige Rekonstruktion an den Hirnhäuten, sonstige
01.31.11↔	Inzision an D Hirnhäuten zur Entl e subduralen Empyems	02.13↔	Ligatur eines Gefässes der Hirnhäute
01.31.20↔	Inzs an D HrnH z Drain v sbd u sbchnoidlr Flüssgk	02.14↔	Exzision am Plexus chorioideus
01.31.99↔	Inzision an den Hirnhäuten, sonstige	02.2↔	Ventrikulostomie
01.39.00↔	Sonstige Inzision am Gehirn, n.n.bez.	02.31↔	Ventrikelshunt zu Strukturen in Kopf und Hals
01.39.10↔	Sonstige Inzision a Hirn zur Entl e intrazer Hämat	02.32↔	Ventrikelshunt zum Kreislaufsystem
01.39.11↔	Sonstige Inzision a Hirn zur Entl e intrazer Abszesses	02.33↔	Ventrikelshunt zur Thoraxhöhle
01.39.19↔	So Inzis a Gehirn, Entl v So intrazerebraler Flüssigk	02.34↔	Ventrikelshunt zu Bauchhöhle und Bauchorganen
01.39.20↔	So Inzis a Hirn, Stereotaktische Entl e intrakr Hämat	02.35↔	Ventrikelshunt zum Harnwegssystem
01.39.21↔	So Inzis a Hirn, Stereot Entl e intrakr Abszesses	02.39↔	Sonst Operationen zum Einrichten einer Ventrikeldrainage
01.39.29↔	So Inzs a Hrn, Streot Entl so intrkniellr Flüssgk	02.41.00↔	Spülung und Exploration eines Ventrikelshunts, n.n.bez.
01.39.30↔	Sonstige Inzision a Gehirn, Entf e intrazerebralen Fk	02.41.10↔	Spülung u Exploration eines Ventrikelshunts, zentraler Teil
01.39.40↔	Anl e ext Drain a Liqusys (z.B. ventr, zist, subd)	02.41.20↔	Spülung u Exploration eines Ventrikelshunts, peripherer Teil
01.39.41↔	Anl e Reserv a Liqusys (z.B. ventr, zisternal, subd)	02.41.99↔	Spülung und Exploration eines Ventrikelshunts, sonstige
01.39.42↔	Entf e Reserv a Liqusys (z.B. ventr, zisternal, subd)	02.42.00↔	Ersetzen eines Ventrikelshunts, n.n.bez.
01.39.50↔	Entfernung eines intrakraniellen Implantates	02.42.10↔	Ersetzen eines Ventrikelshunts, zentraler Teil
01.39.99↔	Sonstige Inzision am Gehirn, sonstige	02.42.20↔	Ersetzen eines Ventrikelshunts, peripherer Teil
01.41↔	Operationen am Thalamus	02.42.99↔	Ersetzen eines Ventrikelshunts, sonstige
01.42↔	Operationen am Globus pallidum	02.43↔	Entfernen eines Ventrikelshunts
01.51.00↔	Exz von Läsion oder Gewebe an d Hirnhäuten, n.n.bez.	02.91↔	Lösung von kortikalen Adhäsionen
01.51.10↔	Exz v Tmr an d HrnH m Präprtion v infiltriertm Nchbr	02.92↔	Plastische Rekonstruktion am Gehirn
01.51.99↔	Exzision von Läsion oder Gewebe an den Hirnhäuten, sonst	02.93.00↔	Implnt o Erstz d Elktrd(n) e intrkr Neurstm, n.n.bz.
01.52.00↔	Hemisphärektomie, n.n.bez.	02.93.10↔	Implant o Ersetz v temp Mikroel z monolok Abl u Stimul
01.52.10↔	Hemisphärektomie, hirneigenes intrazerebrales Tumorgewebe	02.93.11↔	Implnt o Erstz v tmp Mikroel z mltk Abl u Stml
01.52.11↔	Hemisphärektomie, nicht hirneigenes intrazerebr Tumorgewebe	02.93.20↔	Implnt o Erstz v prmN Mikroel z mnlk Abl u Stml
01.52.99↔	Hemisphärektomie, sonstige	02.93.21↔	Implnt o Erstz v prmN Mikroel z mltk Abl u Stml
01.53.00↔	Lobektomie am Gehirn, n.n.bez.	02.93.99↔	Implant o Ersetz d Elektrod(n) e intrakr Neurostim, So

02.99.00↔	Sonst Operation an Schädel, Gehirn und Hirnhäuten, n.n.bez.	25.2x.53↔	Pelviglossomekt, Rekonstruktion m myokutanem Lp
02.99.10↔	Stereotaktische Eingriffe am Liquorsystem	25.2x.54↔	Pelviglossomekt, Reko m fr mikrovasikanast Tx
02.99.11↔	Streot Implnt u Explntion v rdoaktivm Mt als slbst Engr	25.2x.59↔	Pelviglossomandibulektomie, mit sonstr Rekonstruktion
02.99.12↔	Stereot Implant von Gew an Schäd, Hirn und Hirnh	25.3x.00↔	Vollständige Glossektomie, n.n.bez.
02.99.13↔	Stereotaktische Instill von Med als selbst Eingr	25.3x.09↔	Vollständige Glossektomie, sonstige
02.99.14↔	Streot Implnt, Rv o Wchs v intrzr Kth z intrv Infz	25.3x.10↔	Vollständige Glossekt, transoraler Zugang, n.n.bez.
02.99.20↔	Umwdl e Lquorshtns (Hrmwssrbleitng) i e Mhrfchbleitng	25.3x.11↔	Vollständige Glossekt, transoraler Zugang, oh Reko
02.99.29↔	Sonstige Revision und Entfernung von Liquorableitungen	25.3x.12↔	Vollst Glossekt, transor Zugang, Reko m lok Schleimh
02.99.30↔	Implantation oder Wechsel einer intrakraniellen Messsonde	25.3x.13↔	Vollst Glossekt, transor Zugang, Reko m myokutanem Lp
02.99.31↔	Revision (ohne Wechsel) einer intrakraniellen Messsonde	25.3x.14↔	Vllst Glsskt, trnsr Zg, Rk m fr mkrvsknst Tx
02.99.40↔	Implantation oder Wechsel einer Neuroprothese	25.3x.19↔	Vollständige Glossekt, transoraler Zugang, m So Reko
02.99.41↔	Revision (ohne Wechsel) einer Neuroprothese	25.3x.20↔	Vollständige Glossekt, transmand Zugang, n.n.bez.
02.99.50↔	Implant u Entf e KathBallonSyst z intrazer Brachyth	25.3x.21↔	Vollständige Glossekt, transmand Zugang, oh Reko
02.99.70↔	Rv (o Erstz) d Elktrod e intrkr Neurstm, n.n.bz.	25.3x.22↔	Vollst Glossekt, transmand Zugang, Reko m lok Schleimh
02.99.71↔	Rv(o Ers)d Elktrod intrkr Neurstm,streotktsch,perm Enzlsys z Dst	25.3x.23↔	Vollst Glossekt, transmand Zug, Reko m myokutanem Lp
02.99.72↔	Rv(o Ers)d Elktrod intrkr Neurstm,streotktsch,perm Mhrlsys z Dst	25.3x.24↔	Vllst Glsskt, trnsmnd Zg, Rk m fr mkrvsknst Tx
02.99.79↔	Rev (oh Ersetz) d Elektrod e intrakr Neurostim, So	25.3x.29↔	Vollständige Glossekt, transmand Zugang, m so Reko
02.99.90↔	Sonstige stereotaktische Op an Schädel, Hirn und Hirnh	25.3x.30↔	Vollständige Pelviglossektomie, transoraler Zugang, n.n.bez.
02.99.99↔	Sonst Operation an Schädel, Gehirn u Hirnhäuten, sonst	25.3x.31↔	Vollständige Pelviglekt, transoraler Zugang, oh Reko
04.01.00↔	Exzision eines Akustikusneurinoms, n.n.bez.	25.3x.32↔	Vollst Pelviglekt, transor Zugang, Reko m lok Schleimh
04.01.10↔	Exzision eines Akustikusneurinoms durch Kraniotomie	25.3x.33↔	Vollst Pelviglekt, transor Zug, Reko m myokutanem Lp
04.01.11↔	Exzision eines Akustikusneurinoms, Translabrynthärer Zugang	25.3x.34↔	Vllst Plvglkt, trnsr Zg, Rk m fr mkrvsknst Tx
04.01.99↔	Exzision eines Akustikusneurinoms, sonstige	25.3x.39↔	Vollständige Pelviglekt, transoraler Zugang, m so Reko
07.62↔	Partielle Exz an der Hypophyse, transsphenoidaler Zugang	25.3x.40↔	Vollständige Pelviglekt, transmand Zugang, n.n.bez.
07.65↔	Totale Exzision der Hypophyse, transsphenoidaler Zugang	25.3x.41↔	Vollständige Pelviglekt, transmand Zugang, oh Reko
16.51.00↔	Exent d Orbita mit Entf ben Strukturen, n.n.bez.	25.3x.42↔	Vollst Pelviglekt, transmand Zug, Reko m lok Schleimh
16.51.10↔	Exent d Orb m Entf ben Strukturen, m Erhalt d Lidhaut	25.3x.43↔	Vollst Pelviglekt, transmand Zug, Reko m myokutanem Lp
16.51.11↔	Exent d Orb m Entf ben Strukturen, oh Erhalt d Lidhaut	25.3x.44↔	Vllst Plvglkt, trnsmnd Zg, Rk m fr mkrvsknst Tx
16.51.99↔	Sonstige Exenteration d Orbita mit Entf ben Strukturen	25.3x.49↔	Vollständige Pelviglekt, transmand Zugang, m so Reko
16.52.00↔	Exent d Orb m ther Entf von Orbknoch, n.n.bez.	25.3x.50↔	Vollständige Pelviglossomandibulektomie, n.n.bez.
16.52.10↔	Exent d Orb m ther Entf v Orbknoch, m Erhalt d Lidhaut	25.3x.51↔	Vollständige Pelviglossomekt, oh Rekonstruktion
16.52.11↔	Exnt d Orb m thr Entf v Orbknoch, oh Erhlt d Ldhaut	25.3x.52↔	Vollständige Pelviglossomekt, Reko m lok Schleimhaut
16.52.99↔	So Exent d Orb m therapeutischem Entf von Orbknoch	25.3x.53↔	Vollständige Pelviglossomekt, Reko m myokutanem Lp
16.59.00↔	Sonstige Exenteration der Orbita, n.n.bez.	25.3x.54↔	Vollst Pelviglossomekt, Reko m fr mikrovasikanast Tx
16.59.10↔	Sonst Exenteration der Orbita, mit Erhalt der Lidhaut	25.3x.59↔	Vollständige Pelviglossomekt, m sonstiger Reko
16.59.11↔	Sonst Exenteration der Orbita, ohne Erhalt der Lidhaut	25.4x.00↔	Radikale Glossektomie, n.n.bez.
16.59.99↔	Sonstige Exenteration der Orbita, sonstige	25.4x.10↔	Radikale Glossektomie, transoraler Zugang, n.n.bez.
22.79.00↔	Rekonstruktion einer Nasennebenhöhle, n.n.bez.	25.4x.11↔	Rad Glossekt, transoraler Zugang, oh Rekonstruktion
22.79.10↔	Rekonstruktion des Stirnbeins	25.4x.12↔	Rad Glossekt, transoraler Zugang, Reko m lok Schleimh
22.79.11↔	Rekonstruktion oder Kranielisation einer Stirnhöhlenwand	25.4x.13↔	Rad Glossekt, transoraler Zugang, Reko m myokutanem Lp
22.79.19↔	Sonstige Rekonstruktion einer Nasennebenhöhle	25.4x.14↔	Rd Glsskt, trnsor Zg, Rk m fr mkrvasikanast Tx
25.2x.00↔	Partielle Glossektomie, n.n.bez.	25.4x.19↔	Rad Glossekt, transoraler Zugang, m sonstiger Reko
25.2x.09↔	Partielle Glossektomie, sonstige	25.4x.20↔	Radikale Glossekt, transmandibularär Zugang, n.n.bez.
25.2x.10↔	Partielle Glossektomie, transoraler Zugang, n.n.bez.	25.4x.21↔	Rad Glossekt, transmandibularär Zugang, oh Reko
25.2x.11↔	Part Glossekt, transoraler Zugang, oh Rekonstruktion	25.4x.22↔	Rad Glossekt, transmand Zugang, Reko m lok Schleimh
25.2x.12↔	Part Glossekt, transoraler Zugang, Reko m lok Schleimh	25.4x.23↔	Rad Glossekt, transmand Zugang, Reko m myokutanem Lp
25.2x.13↔	Part Glossekt, transor Zugang, Reko m myokutanem Lp	25.4x.24↔	Rd Glsskt, trnsmnd Zg, Rk m fr mkrvsknst Tx
25.2x.14↔	Prt Glsskt, trnsr Zg, Rk m fr mkrvsknst Tx	25.4x.29↔	Rad Glossekt, transmandibularär Zugang, m so Reko
25.2x.19↔	Part Glossekt, transoraler Zugang, m sonstiger Reko	25.4x.30↔	Radikale Pelviglossektomie, transoraler Zugang, n.n.bez.
25.2x.20↔	Part Glossekt, transmandibularär Zugang, n.n.bez.	25.4x.31↔	Rad Pelviglekt, transoraler Zugang, oh Rekonstruktion
25.2x.21↔	Part Glossekt, transmandibularär Zugang, oh Reko	25.4x.32↔	Rad Pelviglekt, transor Zugang, Reko m lok Schleimh
25.2x.22↔	Part Glossekt, transmand Zugang, Reko m lok Schleimh	25.4x.33↔	Rad Pelviglekt, transor Zugang, Reko m myokutanem Lp
25.2x.23↔	Part Glossekt, transmand Zugang, Reko m myokutanem Lp	25.4x.34↔	Rd Plvglkt, trnsr Zg, Rk m fr mkrvsknst Tx
25.2x.24↔	Prt Glsskt, trnsmnd Zg, Rk m fr mkrvsknst Tx	25.4x.39↔	Rad Pelviglekt, transoraler Zugang, m sonstiger Reko
25.2x.29↔	Part Glossekt, transmandibularär Zugang, m So Reko	25.4x.40↔	Radikale Pelviglossektomie, transmandibularär Zugang, n.n.bez.
25.2x.30↔	Pelviglossektomie, transoraler Zugang, n.n.bez.	25.4x.41↔	Rad Pelviglekt, transmandibularär Zugang, oh Reko
25.2x.31↔	Pelviglekt, transoraler Zugang, oh Rekonstruktion	25.4x.42↔	Rad Pelviglekt, transmand Zugang, Reko m lok Schleimh
25.2x.32↔	Pelviglekt, transoraler Zugang, Reko m lok Schleimhaut	25.4x.43↔	Rad Pelviglekt, transmand Zugang, Reko m myokutanem Lp
25.2x.33↔	Pelviglekt, transoraler Zugang, Reko m myokutanem Lp	25.4x.44↔	Rd Plvglkt, trnsmnd Zg, Rk m fr mkrvsknst Tx
25.2x.34↔	Pelviglekt, transor Zug, Reko m fr mikrovasikanast Tx	25.4x.49↔	Rad Pelviglekt, transmandibularär Zugang, m so Reko
25.2x.39↔	Pelviglekt, transoraler Zugang, m sonstiger Reko	25.4x.50↔	Radikale Pelviglossomandibulektomie, n.n.bez.
25.2x.40↔	Pelviglossektomie, transmandibularär Zugang, n.n.bez.	25.4x.51↔	Radikale Pelviglossomandibulektomie, oh Rekonstruktion
25.2x.41↔	Pelviglekt, transmandibularär Zugang, oh Reko	25.4x.52↔	Rad Pelviglossomekt, Rekonstruktion m lok Schleimhaut
25.2x.42↔	Pelviglekt, transmand Zugang, Reko m lok Schleimh	25.4x.53↔	Rad Pelviglossomekt, Rekonstruktion m myokutanem Lp
25.2x.43↔	Pelviglekt, transmand Zugang, Reko m myokutanem Lp	25.4x.54↔	Rad Pelviglossomekt, Reko m fr mikrovasikanast Tx
25.2x.44↔	Plvglkt, trnsmnd Zg, Rk m fr mkrvsknst Tx	25.4x.59↔	Radikale Pelviglossomekt, m sonstiger Rekonstruktion
25.2x.49↔	Pelviglekt, transmandibularär Zugang, m sonstiger Reko	25.4x.99↔	Radikale Glossektomie, sonstige.
25.2x.50↔	Pelviglossomandibulektomie, n.n.bez.	27.32.00↔	Asgdhnt Exz o Dstr v Läs o Gw a knöch Gaum, n.n.bz.
25.2x.51↔	Pelviglossomandibulektomie, ohne Rekonstruktion	27.32.10↔	Totale transorale Exst von Läs oder Gew a knöch Gaum
25.2x.52↔	Pelviglossomekt, Rekonstruktion m lok Schleimhaut	27.32.11↔	Rd trnsmndblär Exz [EnblcRs] v Läs o Gw a knöch Gaum

27.32.12↔	Rd trnsfzial Exz [EnblcRs] v Läs o Gw a knöch Gaum	76.46.10↔	So Reko an and Gschk m mikrovaskanast Transplantat
27.32.99↔	Aisgedehnt Exz o Destr von Läs o Gew a knöch Gaum, so	76.46.99↔	Sonstige Rekonstruktion an and Gschk, sonstige
27.56.00↔	Sonstiges Hauttransplantat an Lippe und Mund, n.n.bez.	76.5x.00↔	Temporomandibuläre Arthroplastik, n.n.bez.
27.56.10↔	Kleinflächiges Spalthauttransplantat an Lippe und Mund	76.5x.10↔	Kondylektomie am Kiefergelenk mit Rekonstruktion
27.56.20↔	Großflächiges Spalthauttransplantat an Lippe und Mund	76.5x.19↔	Sonstige Kondylektomie am Kiefergelenk
27.56.30↔	Kleinflächige heterologe Hauttransplantation an die Lippe	76.5x.20↔	Diskoplastik am Kiefergelenk mit Rekonstruktion
27.56.40↔	Grossflächig heterologe Hauttransplantation an die Lippe	76.5x.29↔	Sonstige Diskoplastik am Kiefergelenk
27.56.50↔	Kleinflächige homologe Hauttransplantation an d Lippe	76.5x.30↔	Exst d Disc articul a Kiefergelenk mit Rekonstruktion
27.56.60↔	Grossflächig homologe Hauttransplantation an die Lippe	76.5x.39↔	Sonstige Exstirpation d Discus articul a Kiefergelenk
27.56.99↔	Sonstiges Hauttransplantat an Lippe und Mund, sonstige	76.5x.40↔	Resektion am Tuberculum articulare des Kiefergelenks
27.57.00↔	Anbr e gestielt oder fr Lp an Lip und Mund, n.n.bez.	76.5x.41↔	Plastische Rekonstruktion am Kiefergelenk
27.57.10↔	Anbr e fr mikrovaskanast Transpl an Lip und Mund	76.5x.42↔	Glnkstblsierng (bwngnreinschränkd) d Kiefrgl
27.57.11↔	Anbringen eines gestielten Fernlappens an Lippe und Mund	76.5x.50↔	Arthr Entfernung e freien Gelenkkörpers a Kiefergelenk
27.57.99↔	Anbr e gestielt oder fr Lp an Lip und Mund, sonstige	76.5x.59↔	Sonstige Entf e freien Gelenkkörpers a Kiefergelenk
29.33.00↔	(Partielle) Pharyngektomie, n.n.bez.	76.5x.60↔	Implantation einer Endoprothese am Kiefergelenk
29.33.10↔	Partielle Pharyngektomie, ohne Rekonstruktion	76.5x.61↔	Wechsel einer Endoprothese am Kiefergelenk
29.33.11↔	Part Pharyngekt, Rekonstruktion m gestielt reg o Fernl	76.5x.70↔	Impl e TEP am Kiefergelenk m vorgefertigten Kompo (L)
29.33.12↔	Part Pharyngekt, Reko m fr mikrovaskanast Tx	76.5x.71↔	Impl e TEP a Kiefergelenk m CAD-CAM gefertigt Kompo (L)
29.33.20↔	Totale Pharyngekt, Reko m gestielt reg o Fernl	76.5x.90↔	So temporomandibuläre Arthropl o Diskopl a Kiefergel
29.33.21↔	Tt Phryngkt, Rk m fr mkrvsknst Tx, fr Drmr o Mgnhczg	76.5x.99↔	Temporomandibuläre Arthroplastik, sonstige
29.33.99↔	(Partielle) Pharyngektomie, sonstige	76.63.00↔	Osteoplastik [Osteotomie] am Corpus mandibulae, n.n.bez.
29.4x.00↔	Plastische Rekonstruktion am Pharynx, n.n.bez.	76.63.10↔	Ostpl [Ost] i stl Alv o m frntlr Kntsdtrg d Md o Dstrk
29.4x.10↔	Plast Reko a Phar, m lok Schleimhaut o fr Hautlap	76.63.11↔	Ostpl [Ost] i frnt Alvkr o m Kntdrcht a hr Mdst o Dstrk
29.4x.11↔	Plast Rekonstruktion a Phar, m gestielt myokutanen Lp	76.63.12↔	Osteoplastik [Osteotomie] zur Kinnverlagerung oh Distraktion
29.4x.12↔	Plst Rk a Phar, m mkrvsk anstmsiertm Tx,Drmr o Mgnhczg	76.63.20↔	Verlag d Alveolarfortsatzes d hor Distrak na Osteot
29.4x.99↔	Plastische Rekonstruktion am Pharynx, sonstige	76.63.21↔	Verlagerung d Mand d Distrak na Osteot m hor Mandast
30.1x.00↔	Hemilaryngektomie, n.n.bez.	76.63.99↔	Osteoplastik [Osteotomie] am Corpus mandibulae, sonst
30.1x.10↔	Hemilaryngektomie, supraglottisch horizontal	76.67↔	Reduktionsgenioplastik
30.1x.11↔	Hemilaryngektomie, supraglottisch mit Zungengrundresektion	76.68↔	Augmentationsgenioplastik
30.1x.99↔	Hemilaryngektomie, sonstige	76.69.00↔	Sonstige plastische Rekonstruktion an Gschk, n.n.bez.
31.61↔	Naht einer Rissverletzung am Larynx	76.69.10↔	Ostt z Vrlg d Mtgtschts i d LFrtil o LFrtilEbn o Dstrk
31.62↔	Verschluss einer Larynxfistel	76.69.20↔	Osteot z Vrlg d Mtgtschts i d LFrtilEbn m Dstrk
31.63↔	Revision einer Laryngostomie	76.69.21↔	Ostt z Vrlg d Mscht i d LFrtilEbn, kmb m and Ost m Dstrk
31.64↔	Versorgung einer Larynxfraktur	76.69.30↔	Osteot z Vrlg d Mtgtschts i d LFrtilEbn m Dstrk
31.71↔	Naht einer Rissverletzung an der Trachea	76.69.40↔	Ostt z Vrlg d Mscht i d LfrtilEbn, kmb m LFrtilEbn m Dstrk
31.73↔	Verschluss einer anderen trachealen Fistel	76.69.90↔	Sonstige Osteotomie zur Verlagerung des Mittelgesichtes
38.01↔	Inzision von intrakraniellen Gefässen	76.69.99↔	Sonstige plastische Rekonstruktion an Gschk, sonstige
38.31↔	Resektion von intrakraniellen Gefässen mit Anastomose	76.91.00↔	Knochentransplantat an Gesichtsschädelknochen, n.n.bez.
38.51↔	Ligatur und Stripping von intrakraniellen Varizen	76.91.10↔	Transplantat an Gesichtsschädelknochen
38.61↔	Sonstige Exzision von intrakraniellen Gefässen	76.91.11↔	Knochentransplantat an Gesichtsschädelknochen, gefäßgestielt
38.81↔	Sonstr chirurgischer Verschluss von intrakraniellen Gefässen	76.91.99↔	Knochentransplantat an Gesichtsschädelknochen, sonstige
76.01↔	Sequestrektomie an Gesichtsschädelknochen	86.94.00↔	Eins o Ers v Plsgnrt e Neurstm, Enzlsys, N spzf ob aufbl, nnbz
76.31.00↔	Partielle Mandibulektomie, n.n.bez.	86.94.10↔	Enstz v Plsgnrt e intrkr Neurstm, Enzlsys, N wiedrauf
76.31.10↔	Partielle Mandibulektomie ohne Rekonstruktion	86.94.11↔	Enstz v Plsgnrt e epd Neurstm, Enzlsys, N wiedrauf
76.31.20↔	Part Mandekt, Reko m mikrovaskanast Transplantat	86.94.12↔	Enstz v Plsgnrt e prph Neurstm, Enzlsys, N wiedrauf
76.31.21↔	Part Mandekt, m Kontdurchtr und alloplastischer Reko	86.94.20↔	Erstz v Plsgnrt e intrkr Neurstm, Enzlsys, N wiedrauf
76.31.29↔	Partielle Mandibulektomie mit sonstiger Rekonstruktion	86.94.21↔	Erstz v Plsgnrt e epd Neurstm, Enzlsys, N wiedrauf
76.31.99↔	Partielle Mandibulektomie, sonstige	86.94.22↔	Erstz v Plsgnrt e prph Neurstm, Enzlsys, N wiedrauf
76.39.00↔	Partielle Ostektomie an anderen Gesichtsschädkn, nnbz	86.94.99↔	Eins o Ers v Plsgnrt e Neurstm, Enzlsys, N spzf ob aufbl, so
76.39.10↔	Part Ostekt an and Gschk, Reko m mikrovaskanast Tx	86.95.00↔	Eins o Ers v Plsgnrt e Neurstm, Mhrlsys, N spzf ob aufbl, nnbz
76.39.11↔	Part Ostekt an and Gschk, Reko von Weich und Hart	86.95.10↔	Enstz v Plsgnrt e intrkr Neurstm, Mhrlsys, N wiedrauf
76.39.19↔	Partielle Ostekt an and Gschk, sonstige Rekonstruktion	86.95.11↔	Enstz v Plsgnrt e epd Neurstm, Mhrlsys, N wiedrauf
76.39.99↔	Partielle Ostektomie an anderen Gesichtsschädkn, sonst	86.95.12↔	Enstz v Plsgnrt e prph Neurstm, Mhrlsys, N wiedrauf
76.41.00↔	Totale Mandibulektomie m glz Rekonstruktion, n.n.bez.	86.95.20↔	Erstz v Plsgnrt e intrkr Neurstm, Mhrlsys, N wiedrauf
76.41.10↔	Tot Mandekt m glz Reko, Reko m mikrovaskanast Tx	86.95.21↔	Erstz v Plsgnrt e epd Neurstm, Mhrlsys, N wiedrauf
76.41.99↔	Totale Mandibulektomie m glz Rekonstruktion, sonstige	86.95.22↔	Erstz v Plsgnrt e prph Neurstm, Mhrlsys, N wiedrauf
76.42↔	Sonstige totale Mandibulektomie	86.95.99↔	Eins o Ers v Plsgnrt e Neurstm, Mhrlsys, N spzf ob aufbl, so
76.43.00↔	Sonstige Rekonstruktion der Mandibula, n.n.bez.	86.96.00↔	Enstz o Erstz v snst Plsgnrt e Neurstm, n.n.bz.
76.43.10↔	Sonstige Reko d Mand m mikrovaskanast Transplantat	86.96.10↔	Einsetz von Pulsgenerator zur Vorderwurzelstimulation
76.43.11↔	Plast Rekonstruktion Einf Defekte d Mand d CADImplant	86.96.11↔	Einsetzen von Pulsgenerator zur Vagusnervstimulation
76.43.12↔	Plast Reko großer o kompl Defekte d Mand d CADImplant	86.96.20↔	Ersetzen von Pulsgenerator zur Vorderwurzelstimulation
76.43.99↔	Sonstige Rekonstruktion der Mandibula, sonstige	86.96.21↔	Ersetzen von Pulsgenerator zur Vagusnervstimulation
76.44.00↔	Totale Ostekt an and Gschk m glz Reko, n.n.bez.	86.96.99↔	Einsetz o Ersetz von sonst Pulsgenerat e Neurostim, so
76.44.10↔	Tot Ostekt an and Gschk, Reko m mikrovaskanast Tx	86.97↔	Enstz o Erstz v aufbl Plsgnrt e Neurstm, Enzlsys
76.44.11↔	Tot Ostekt an and Gschk, Reko m Ni vaskularisiertem Tx	86.98.00↔	Eins o Erstz v aufbl Plsgnrt e Neurstm, Mhrlsys, nnbz
76.44.19↔	Totale Ostekt an and Gschk m sonstiger Rekonstruktion	86.98.10↔	Enstz v aufbl Plsgnrt e intrkr Neurstm, Mhrlsys
76.44.99↔	Totale Ostekt an and Gschk m glz Reko, sonstige	86.98.11↔	Enstz v aufbl Plsgnrt e epd Neurstm, Mhrlsys
76.45↔	Sonst totale Ostektomie an anderen Gesichtsschädelknochen	86.98.12↔	Enstz v aufbl Plsgnrt e prph Neurstm, Mhrlsys
76.46.00↔	Sonstige Rekonstruktion an and Gschk, n.n.bez.	86.98.20↔	Erstz v aufbl Plsgnrt e intrkr Neurstm, Mhrlsys

86.98.21↔ Ersetz v auflb Pulsgenerat e epid Neurostim, Mehrelsys
86.98.22↔ Erstz v auflb Plsgnrt e prph Neurstm, Mhrlsys

86.98.99↔ Enstz o Erstz v auflb Plsgnrt e Neurstm, Mhrlsys, so

ADRG D28**Monognathe Osteotomie und komplexe Eingriffe an Kopf und Hals oder andere Eingriffe an Kopf und Hals bei bösartiger Neubildung**

(Hauptdiagnose in Tabelle D28-1 oder Prozedur in Tabelle D28-2) und Prozedur in Tabelle D28-3

DRG D28Z**Monognathe Osteotomie und komplexe Eingriffe an Kopf und Hals oder andere Eingriffe an Kopf und Hals bei bösartiger Neubildung****Hauptdiagnose D28-1**

C00.0	Bösartige Neubildung: Äußere Oberlippe	C10.1	Bösartige Neubildung: Vorderfläche der Epiglottis
C00.1	Bösartige Neubildung: Äußere Unterlippe	C10.2	Bösartige Neubildung: Seitenwand des Oropharynx
C00.2	Bösartige Neubildung: Äußere Lippe, nicht näher bezeichnet	C10.3	Bösartige Neubildung: Hinterwand des Oropharynx
C00.3	Bösartige Neubildung: Oberlippe, Innenseite	C10.4	Bösartige Neubildung: Kiemengang
C00.4	Bösartige Neubildung: Unterlippe, Innenseite	C10.8	BNB: Oropharynx, mehrere Teilbereiche überlappend
C00.5	Bösartige Neubildung: Lippe, nnbez, Innenseite	C10.9	Bösartige Neubildung: Oropharynx, nicht näher bezeichnet
C00.6	Bösartige Neubildung: Lippenkommissur	C11.0	Bösartige Neubildung: Obere Wand des Nasopharynx
C00.8	BNB: Lippe, mehrere Teilbereiche überlappend	C11.1	Bösartige Neubildung: Hinterwand des Nasopharynx
C00.9	Bösartige Neubildung: Lippe, nicht näher bezeichnet	C11.2	Bösartige Neubildung: Seitenwand des Nasopharynx
C01	Bösartige Neubildung des Zungengrundes	C11.3	Bösartige Neubildung: Vorderwand des Nasopharynx
C02.0	Bösartige Neubildung: Zungenrücken	C11.8	BNB: Nasopharynx, mehrere Teilbereiche überlappend
C02.1	Bösartige Neubildung: Zungenrand	C11.9	Bösartige Neubildung: Nasopharynx, nicht näher bezeichnet
C02.2	Bösartige Neubildung: Zungenunterfläche	C12	Bösartige Neubildung des Recessus piriformis
C02.3	BNB: Vordere zwei Drittel der Zunge, Bereich nnbez	C13.0	Bösartige Neubildung: Regio postcricioidea
C02.4	Bösartige Neubildung: Zungentonsille	C13.1	BNB: Aryepiglottische Falte, hypopharyngeale Seite
C02.8	BNB: Zunge, mehrere Teilbereiche überlappend	C13.2	Bösartige Neubildung: Hinterwand des Hypopharynx
C02.9	Bösartige Neubildung: Zunge, nicht näher bezeichnet	C13.8	BNB: Hypopharynx, mehrere Teilbereiche überlappend
C03.0	Bösartige Neubildung: Oberkieferzahnfleisch	C13.9	Bösartige Neubildung: Hypopharynx, nicht näher bezeichnet
C03.1	Bösartige Neubildung: Unterkieferzahnfleisch	C14.0	Bösartige Neubildung: Pharynx, nicht näher bezeichnet
C03.9	Bösartige Neubildung: Zahnfleisch, nicht näher bezeichnet	C14.2	BNB: Lymphatischer Rachenring [Waldeyer]
C04.0	Bösartige Neubildung: Vorderer Teil des Mundbodens	C14.8	BNB: Lippe, Mundhöhle u Pharynx, mehr Teilber überlapp
C04.1	Bösartige Neubildung: Seitlicher Teil des Mundbodens	C30.0	Bösartige Neubildung: Nasenhöhle
C04.8	BNB: Mundboden, mehrere Teilbereiche überlappend	C30.1	Bösartige Neubildung: Mittelohr
C04.9	Bösartige Neubildung: Mundboden, nicht näher bezeichnet	C31.0	Bösartige Neubildung: Sinus maxillaris [Kieferhöhle]
C05.0	Bösartige Neubildung: Harter Gaumen	C31.1	Bösartige Neubildung: Sinus ethmoidalis [Siebbeinzellen]
C05.1	Bösartige Neubildung: Weicher Gaumen	C31.2	Bösartige Neubildung: Sinus frontalis [Stirnhöhle]
C05.2	Bösartige Neubildung: Uvula	C31.3	Bösartige Neubildung: Sinus sphenoidalis [Keilbeinhöhle]
C05.8	BNB: Gaumen, mehrere Teilbereiche überlappend	C31.8	BNB: Nasennebenhöhlen, mehrere Teilbereiche überlappend
C05.9	Bösartige Neubildung: Gaumen, nicht näher bezeichnet	C31.9	Bösartige Neubildung: Nasennebenhöhle, nnbez
C06.0	Bösartige Neubildung: Wangenschleimhaut	C32.0	Bösartige Neubildung: Glottis
C06.1	Bösartige Neubildung: Vestibulum oris	C32.1	Bösartige Neubildung: Supraglottis
C06.2	Bösartige Neubildung: Retromolarregion	C32.2	Bösartige Neubildung: Subglottis
C06.8	BNB: Sonst u nnbez Teile Mund, mehrere Teilber überlapp	C32.3	Bösartige Neubildung: Larynxknorpel
C06.9	Bösartige Neubildung: Mund, nicht näher bezeichnet	C32.8	BNB: Larynx, mehrere Teilbereiche überlappend
C07	Bösartige Neubildung der Parotis	C32.9	Bösartige Neubildung: Larynx, nicht näher bezeichnet
C08.0	Bösartige Neubildung: Glandula submandibularis	C39.0	Bösartige Neubildung: Obere Atemwege, Teil nnbez
C08.1	Bösartige Neubildung: Glandula sublingualis	C46.2	Kaposi-Sarkom Gaumen
C08.8	BNB: Große Speicheldrüsen, mehrere Teilbereiche überlapp	C76.0	BNB ungenau bezeichneter Lok: Kopf, Gesicht u Hals
C08.9	Bösartige Neubildung: Große Speicheldrüse, nnbez	D00.0	Carcinoma in situ Lippe/Mundhöhle/Pharynx
C09.0	Bösartige Neubildung: Fossa tonsillaris	D02.0	Carcinoma in situ Larynx
C09.1	Bösartige Neubildung: Gaumenbogen (vorderer) (hinterer)	D37.0	NB unsich/unbek Verhalt Lippe Mundhöh Pharynx
C09.8	BNB: Tonsille, mehrere Teilbereiche überlappend	D38.0	NB unsich/unbek Verhalt Larynx
C09.9	Bösartige Neubildung: Tonsille, nicht näher bezeichnet	H60.2	Otitis externa maligna
C10.0	Bösartige Neubildung: Vallecula epiglottica		

Prozedur D28-2

04.76↔	Plast Reko e alten traumat Verletz an kran u periph Nn	04.79.20↔	Transplantation und Transposition e Nn m interfsz Nht
04.79.00↔	Sonstige Neuroplastik, n.n.bez.	04.79.21↔	Tx und Transp e extrk Hirnner m interfsz Nht
04.79.10↔	Transplantation und Transp e extrk Hirnner m epin Nht	04.79.22↔	Tx und Transp d Plexus brachia m interfsz Nht
04.79.11↔	Transplantation und Transp d Plexus brachia m epin Nht	04.79.23↔	Tx und Transp von Nn d Schult m interfsz Nht
04.79.12↔	Transplantation und Transp von Nn d Schult m epin Nht	04.79.24↔	Tx und Transp e Nn d Armes und d Hand m interfsz Nht
04.79.13↔	Tx und Transp e Nn d Armes und d Hand m epin Nht	04.79.25↔	Tx u Trnsp v Nn d Rmpfs u d unt Extrm m intrfsz Nht
04.79.14↔	Tx u Transp von Nn d Rumpfes u d unt Extremit m epin Nht	04.79.29↔	Transplantation und Transp e sonst Nn m interfsz Nht
04.79.19↔	Transplantation und Transp e sonst Nervens m epin Nht	04.79.99↔	Sonstige Neuroplastik, sonstige

16.51.00↔	Exent d Orbita mit Entf ben Strukturen, n.n.bez.	76.5x.70↔	Impl e TEP am Kiefergelenk m vorgefertigten Kompo (L)
16.51.10↔	Exent d Orb m Entf ben Strukturen, m Erhalt d Lidhaut	76.5x.71↔	Impl e TEP a Kiefergelenk m CAD-CAM gefertigt Kompo (L)
16.51.11↔	Exent d Orb m Entf ben Strukturen, oh Erhalt d Lidhaut	76.5x.90↔	So temporomandibuläre Arthropl o Diskopl a Kiefergel
16.51.99↔	Sonstige Exenteration d Orbita mit Entf ben Strukturen	76.5x.99↔	Temporomandibuläre Arthroplastik, sonstige
16.52.00↔	Exent d Orb m ther Entf von Orbknoch, n.n.bez.	76.61.00↔	Geschl Osteopl [Osteotomie] a Ramus mand, n.n.bez.
16.52.10↔	Exent d Orb m ther Entf v Orbknoch, m Erhalt d Lidhaut	76.61.10↔	Geschl Osteopl [Osteotomie] a Ramus mand, oh Distrak
16.52.11↔	Exnt d Orb m thr Entf v Orbknoch, oh Erhlt d Lidhaut	76.61.20↔	Geschl Osteopl [Osteotomie] a Ramus mand, m Distrak
16.52.99↔	So Exent d Orb m therapeutischem Entf von Orbknoch	76.61.99↔	Geschl Osteopl [Osteotomie] a Ramus mand, sonstige
16.59.00↔	Sonstige Exenteration der Orbita, n.n.bez.	76.62.00↔	Off Osteoplastik [Osteotomie] am Ramus mandibulae, nnbez
16.59.10↔	Sonst Exenteration der Orbita, mit Erhalt der Lidhaut	76.62.10↔	Off Osteopl [Osteotomie] a Ramus mand, oh Disktraktion
16.59.11↔	Sonst Exenteration der Orbita, ohne Erhalt der Lidhaut	76.62.20↔	Off Osteoplastik [Osteotomie] a Ramus mand, m Distrak
16.59.99↔	Sonstige Exenteration der Orbita, sonstige	76.62.99↔	Off Osteoplastik [Osteotomie] am Ramus mandibulae, sonst
24.99.00↔	Sonstige zahnärztliche Operationen, n.n.bez.	76.63.00↔	Osteoplastik [Osteotomie] am Corpus mandibulae, n.n.bez.
24.99.10↔	Freie e enossalen Implant mit Aufsetzen e Distanzhülse	76.63.10↔	Ostpl [Ost] i stl Alv o m frntr Kntnsdtrg d Md o Dstrk
24.99.11↔	Stabilisierung eines Zahnes	76.63.11↔	Ostpl [Ost] i frnt Alvkr o m Kntdrcht a hr Mdst o Dstrk
24.99.20↔	Kieferaufbau durch Anwendung eines enoralen Distraktors	76.63.12↔	Osteoplastik [Osteotomie] zur Kinnverlagerung oh Disktraktion
24.99.99↔	Sonstige zahnärztliche Operation, sonstige	76.63.20↔	Verlag d Alveolarfortsatzes d hor Distrak na Osteot
27.56.00↔	Sonstiges Hauttransplantat an Lippe und Mund, n.n.bez.	76.63.21↔	Verlagerung d Mand d Distrak na Osteot m hor Mandast
27.56.10↔	Kleinflächiges Spalthauttransplantat an Lippe und Mund	76.63.99↔	Osteoplastik [Osteotomie] am Corpus mandibulae, sonst
27.56.20↔	Großflächiges Spalthauttransplantat an Lippe und Mund	76.64↔	Sonstige orthognathische Chirurgie an der Mandibula
27.56.30↔	Kleinflächige heterologe Hauttransplantation an die Lippe	76.65.00↔	Segmentale Osteoplastik [Osteotomie] der Maxilla, n.n.bez.
27.56.40↔	Grossflächig heterologe Hauttransplantation an die Lippe	76.65.10↔	Segmentale Osteopl [Osteotomie] d Maxilla, oh Distrak
27.56.50↔	Kleinflächige homologe Hauttransplantation an d Lippe	76.65.20↔	Osteotomie d Maxilla im front Alveokber, mit Distrak
27.56.60↔	Grossflächig homologe Hauttransplantation an die Lippe	76.65.21↔	Osteotomie d Maxilla i seitlichen Alveokber, m Distrak
27.56.99↔	Sonstiges Hauttransplantat an Lippe und Mund, sonstige	76.65.22↔	Ost d Mxl i frnt u seiti Alvkr i mr Sgmntn, m Dstrk
30.29.00↔	Sonstige partielle Laryngektomie, n.n.bez.	76.65.99↔	Segmentale Osteoplastik [Osteotomie] der Maxilla, sonst
30.29.10↔	Cricohyoidoepiglottopexy (CHEP)	76.74↔	Offene Reposition einer Maxillafraktur
30.29.11↔	Cricohyoidopexy (CHP)	76.76.00↔	Offene Reposition einer Mandibulafraktur, n.n.bez.
30.29.20↔	Partielle Larynx-Pharynx-Resektion	76.76.10↔	Offene Reposition einer Einfachfraktur des Corpus mandibulae
30.29.21↔	Partielle Laryngektomie frontale (Huet)	76.76.11↔	Off Reposition e Mehrfachfraktur des Corpus mandibulae
30.29.22↔	Partielle Laryngektomie frontolaterale (Leroux-Robert)	76.76.20↔	Off Rep (von außen) e Einf o Merfachfx d Ram mand
30.29.30↔	Arytenoidektomie	76.76.21↔	Off Rep (transoral) e Einf o Merfachfx d Ram mand
30.29.99↔	Sonstige partielle Laryngektomie, sonstige	76.76.30↔	Off Rep (transoral von außen) e Fx d Proc articul mand
31.69.00↔	Sonstige plastische Rekonstruktion am Larynx, n.n.bez.	76.76.99↔	Offene Reposition einer Mandibulafraktur, sonstige
31.69.10↔	Laryngoplastik, n.n.bez.	76.79.00↔	Sonstige offene Reposition e Gesichtsschäfx, n.n.bez.
31.69.11↔	Medialisierung Laryngoplastik, n.n.bez.	76.79.10↔	Sonst offene Reposition einer Fraktur des Orbitadaches
31.69.12↔	Medialisierung Laryngoplastik, Thyroplastik Typ I	76.79.11↔	Sonstige offene Reposition e Fx d lateralen Orbitawand
31.69.13↔	Medialisierung Laryngoplastik durch Injektion	76.79.19↔	Sonst offene Reposition einer sonstn Orbitafraktur
31.69.14↔	Medialisierung Laryngoplastik, externer Zugang	76.79.20↔	Sonstige offene Reposition einer Stirnhöhlenwandfraktur
31.69.20↔	Erweiterungoplastik der Glottis (endolaryngeal)	76.79.30↔	So off Rep e nasoethmoidalen Mittgesichtsfraktur
31.69.30↔	Cricothyroidopexie	76.79.31↔	So off Rep e zentralateralen Mittgesichtsfraktur
31.69.31↔	Arytenoidopexie	76.79.39↔	Sonstige off Rep e sonstigen lat Mittgesichtsfraktur
31.69.40↔	Konstruktion / Revision einer Neoglottis	76.79.40↔	S off Rp kmbnierter Mtgtschftsfrktrn (Mrfchfx)
31.69.41↔	Plastische Rekonstruktion des Larynx	76.79.99↔	Sonstige offene Reposition e Gesichtsschäfx, sonstige
31.69.42↔	Plastische Rekonstruktion einer Stimmlippe	78.10↔	Anlegen eines Fixateur externe, ohne Angabe der Lokalisation
31.69.99↔	Sonstige plastische Rekonstruktion am Larynx, sonstige	78.11.00↔	Al e Fxt ext an Skp, Klv, Rp u Strn (inkl. Rp v Fx), nnbz
40.41.00↔	Radikale unilaterale Neck dissection, n.n.bez.	78.11.10↔	Geschl Rep e Fx von Skap u Klav m Knochfx d Fixat ext
40.41.10↔	Sel (funkt) Neck dissec, supraomohyoid (Reg IIII)	78.11.11↔	Off Rep e einf Fx v Skap u Klav m Knochfx d Fixat ext
40.41.11↔	Selekt (funkt) Neck dissection, lateral (Region II-IV)	78.11.12↔	Off Rp e Mhrfrgmfx v Klv u Skp m Knchfx d Fxt ext
40.41.12↔	Sel (funkt) Neck dissec, anterolateral (Reg IIV)	78.11.20↔	Geschl Rep e Fx von Rip u Stern m Knochfx d Fixat ext
40.41.13↔	Sel (funkt) Neck dissec, posterolateral (Reg IIIV)	78.11.21↔	Off Rep e Fx von Rip und Stern m Knochfx d Fixat ext
40.41.14↔	Selektive (funkt) Neck dissection, central (Region VI)	78.11.99↔	Anl e Fxt ext an Skp, Klv, Rp u Strn (inkl. Rp v Fx), so
40.41.20↔	Radikale Neck dissection (inkl. modifiziert)	78.12.00↔	Anl e Fixat ext a Hum (inkl. Rep von Fx), n.n.bez.
40.41.21↔	Extended Neck dissection	78.12.10↔	Geschl Reposition e prox Humfx m Knochfx d Fixat ext
40.41.99↔	Radikale unilaterale Neck dissection, sonstige	78.12.11↔	Off Reposition e prox Humfx m Knochfx d Fixat ext
40.42↔	Radikale bilaterale Neck dissection	78.12.90↔	Geschl Rep e sonstigen Humfx m Knochfx d Fixat ext
76.5x.00↔	Temporomandibuläre Arthroplastik, n.n.bez.	78.12.91↔	Off Rep e sonstigen Humfx m Knochfx d Fixat ext
76.5x.10↔	Kondylektomie am Kiefergelenk mit Rekonstruktion	78.12.99↔	Anl e Fixat ext a Hum (inkl. Rep von Fx), sonstige
76.5x.19↔	Sonstige Kondylektomie am Kiefergelenk	78.13.00↔	Anl e Fxt ext an Rd u Uln (inkl. Rp v Fx), n.n.bz.
76.5x.20↔	Diskoplastik am Kiefergelenk mit Rekonstruktion	78.13.10↔	Geschl Reposition e dist Radfx m Knochfx d Fixat ext
76.5x.29↔	Sonstige Diskoplastik am Kiefergelenk	78.13.11↔	Geschl Rep e sonstigen Radfx m Knochfx d Fixat ext
76.5x.30↔	Exst d Disc articul a Kiefergelenk mit Rekonstruktion	78.13.12↔	Off Reposition e dist Radfx m Knochfx d Fixat ext
76.5x.39↔	Sonstige Exstirpation d Discus articul a Kiefergelenk	78.13.13↔	Off Rep e sonstigen Radfx m Knochfx d Fixat ext
76.5x.40↔	Resektion am Tuberculum articulare des Kiefergelenks	78.13.20↔	Geschl Reposition e Ulnafraktur m Knochfx d Fixat ext
76.5x.41↔	Plastische Rekonstruktion am Kiefergelenk	78.13.99↔	Anl e Fixat ext an Rad und Ulna (inkl. Rep von Fx), so
76.5x.42↔	Glnkstblsiemg (bwngnseinschränkd) d Kiefrgl	78.14.00↔	Anl e Fxt ext an Krpl u Mtkrp (inkl. Rp v Fx), n.n.bz.
76.5x.50↔	Arthr Entfernung e freien Gelenkkörpers a Kiefergelenk	78.14.10↔	Gschl Rp e Fx an Krpl u Mtkrp m Knchfx d Fxt ext
76.5x.59↔	Sonstige Entf e freien Gelenkkörpers a Kiefergelenk	78.14.11↔	Off Rp e Fx an Krpl u Mtkrp m Knchfx d Fxt ext
76.5x.60↔	Implantation einer Endoprothese am Kiefergelenk	78.14.99↔	Anl e Fxt ext an Krpl u Mtkrp (inkl. Rp v Fx), so
76.5x.61↔	Wechsel einer Endoprothese am Kiefergelenk	78.15.00↔	Anl e Fixat ext a Fem (inkl. Rep von Fx), n.n.bez.

78.15.10↔	Off Rep e Schfx u prox Femurfx m Knochfix d Fixat ext	78.52.00↔	Inn Knochfix ohne Reposition d Fx a Hum, n.n.bez.
78.15.20↔	Off Rep e Femurschafffraktur m Knochfix d Fixat ext	78.52.10↔	Revision von Osteosynthesematerial (oh Matwechs) a Hum
78.15.30↔	Geschl Rep e dist Femurfx m Knochfix d Fixat ext	78.52.99↔	Inn Knochfix ohne Reposition d Fx a Hum, sonstige
78.15.31↔	Off Reposition e dist Femurfx m Knochfix d Fixat ext	78.53.00↔	Inn Knochfix oh Rep d Fx an Rad und Ulna, n.n.bez.
78.15.40↔	Geschl Rep e sonstigen Femurfx m Knochfix d Fixat ext	78.53.10↔	Revision von Osteosynthmat (oh Matwechs) an Radius
78.15.99↔	Anl e Fixat ext a Fem (inkl. Rep von Fx), sonstige	78.53.20↔	Revision von Osteosynthmat (oh Matwechs) an Ulna
78.16.00↔	Anl e Fixat ext an d Patel (inkl. Rep v Fx), n.n.bez.	78.53.99↔	Inn Knochfix oh Rep d Fx an Rad und Ulna, sonstige
78.16.10↔	Geschl Reposition e Fx d Patel m Knochfix d Fixat ext	78.54.00↔	Inn Knchfx oh Rp d Fx an Krpl u Mtkrp, n.n.bz.
78.16.11↔	Off Reposition e Fx d Patella m Knochfix d Fixat ext	78.54.10↔	Rev v Osteosynthmat (oh Matwechs) an Karpal u Metakarp
78.16.99↔	Anl e Fixat ext an d Patel (inkl. Rep von Fx), so	78.54.99↔	Inn Knochfix oh Rep d Fx an Karpal und Metakarp, so
78.17.00↔	Anl e Fxt ext an Tb u Fb (inkl. Rp v Fx), n.n.bz.	78.55.00↔	Inn Knochfix ohne Reposition d Fx a Fem, n.n.bez.
78.17.10↔	Geschl Rep e Fx d prox Tibia m Knochfix d Fixat ext	78.55.10↔	Revision von Osteosynthesematerial (oh Matwechs) a Fem
78.17.11↔	Off Rep e einf Fx d prox Tibia m Knochfix d Fixat ext	78.55.99↔	Inn Knochfix ohne Reposition d Fx a Fem, sonstige
78.17.12↔	Off Rp e Mhrfrgmfx d prx Tb m Knchfx d Fxt ext	78.56.00↔	Inn Knochfix oh Reposition d Fx an d Patella, n.n.bez.
78.17.13↔	Off Rp e einf Tibiaschfftrkr m Knchfx d Fxt ext	78.56.10↔	Revision von Osteosynthmat (oh Matwechs) an d Patella
78.17.14↔	Off Rep e einf Fx d dist Tibia m Knochfix d Fixat ext	78.56.99↔	Inn Knochfix oh Reposition d Fx an d Patella, sonstige
78.17.15↔	Geschl Rep e sonst Tibiafraktur m Knochfix d Fixat ext	78.57.00↔	Inn Knochfix oh Rep d Fx an Tibia und Fib, n.n.bez.
78.17.16↔	Off Rp e Mhrfrgmfx S Teil d Tb m Knchfx d Fxt ext	78.57.10↔	Revision von Osteosynthmat (oh Matwechs) an d Tibia
78.17.20↔	Off Rep e einf Fx d prox Fib m Knochfix d Fixat ext	78.57.20↔	Revision von Osteosynthmat (oh Matwechs) an d Fib
78.17.21↔	Off Rp e Mhrfrgmfx d prx Fb m Knchfx d Fxt ext	78.57.99↔	Inn Knochfix oh Rep d Fx an Tibia und Fib, sonstige
78.17.22↔	Off Rep e einf Fx d Fibulasch m Knochfix d Fixat ext	78.58.00↔	Inn Knchfx oh Rp d Fx an Trsl u Mttrs, n.n.bz.
78.17.23↔	Off Rp e Mhrfrgmfx d Fblsch m Knchfx d Fxt ext	78.58.10↔	Rev v Osteosynthmat (oh Matwechs) an Tarsal u Metatars
78.17.24↔	Geschl Rep e dist Fibulafx m Knochfix d Fixat ext	78.58.99↔	Inn Knochfix oh Rep d Fx an Tarsalia und Metatars, so
78.17.25↔	Off Rep e einf Fx d dist Fib m Knochfix d Fixat ext	78.59.00↔	Inn Knfx o Rp d Fx an and näh bz Kn, au Gschk, nnbz
78.17.26↔	Off Rp e Mhrfrgmfx d dst Fb m Knchfx d Fxt ext	78.59.10↔	Rev von Osteosynthmat (oh Matwechs) an Phal d Hand
78.17.27↔	Geschl Rep e sonstigen Fibulafx m Knochfix d Fixat ext	78.59.20↔	Rev von Osteosynthmat (oh Matwechs) an d Wirbelsäule
78.17.99↔	Anl e Fixat ext an Tib und Fib (inkl. Rep von Fx), so	78.59.30↔	Revision von Osteosynthesematerial (oh Matwechs) a Be
78.18.00↔	Anl e Fxt ext an Trsl u Mttrs (inkl. Rp v Fx), n.n.bz.	78.59.40↔	Rev von Osteosynthmat (oh Matwechs) an Phal d Fußes
78.18.10↔	Geschl Rep e Kalkaneusfraktur m Knochfix d Fixat ext	78.59.90↔	Rv v Osteosynthmt (h MtWh) an and näh bz Kn, au Gschk
78.18.11↔	Gschl Rp e Fx S Trsl u Mttrs m Knchfx d Fxt ext	78.59.99↔	Inn Knchfx oh Rp d Fx an and näh bz Kn, auss Gschk, so
78.18.12↔	Off Rp e einf Fx an snst Trsl u Mttrs m Knfx d Fxt ext	83.02.00↔	Myotomie, n.n.bez.
78.18.13↔	Off Rep e Fx an Kalkan u Talus m Knochfix d Fixat ext	83.02.10↔	Myotomie, Kopf und Hals
78.18.14↔	Off Rp e Mhrfrgmfx an snst Trsl m Knchfx d Fxt ext	83.02.11↔	Myotomie, Schulter und Axilla
78.18.15↔	Off Rp e Mhrfrgmfx an Mttrs m Knchfx d Fxt ext	83.02.12↔	Myotomie, Oberarm und Ellenbogen
78.18.99↔	Anl e Fxt ext an Trsl u Mttrs (inkl. Rp v Fx), S	83.02.13↔	Myotomie, Unterarm
78.19.00↔	Anl e Fxt ext a And näh bz Kn, au Gk (Ink Rp v Fx), nnbz	83.02.14↔	Myotomie, Brustwand, Bauch und Rücken
78.19.10↔	Geschl Rep e Fx von Phal d Hand m Knochfix d Fixat ext	83.02.15↔	Myotomie, Leisten- und Genitalregion und Gesäss
78.19.11↔	Off Rep e Fx von Phal d Hand m Knochfix d Fixat ext	83.02.16↔	Myotomie, Untere Extremität
78.19.20↔	Geschl Rep e Fx d Beckens m Knochfix d Fixat ext	83.02.19↔	Myotomie, Andere Lokalisation
78.19.21↔	Off Rp e Fx d Actblms m Knchfx / Trnsfxion d Fxt ext	83.02.99↔	Myotomie, sonstige
78.19.22↔	Off Rep e Fx So Teile d Beckens m Knochfix d Fixat ext	84.53.00↔	Implnt v int Verlängvrr d Extrm m knt Trkt, n.n.bz.
78.19.30↔	Geschl Rep e Fx v Phal d Fusses m Knochfix d Fixat ext	84.53.10↔	Implant e Ni motor int Verlängerungs oder Kntranspsys
78.19.31↔	Off Rep e Fx von Phal d Fusses m Knochfix d Fixat ext	84.53.11↔	Implant e motor int Verlängerungs oder Kntranspsys
78.19.90↔	Geschl Rep e Fx So bez Kn m Knochfix d Fixat ext	84.53.99↔	Implant v int Verlängvrr d Extrim m kinet Trakt, so
78.19.91↔	Off Rep e Fx sonstiger bez Kn m Knochfix d Fixat ext	84.54↔	Implant von So int Verlängerungsvorrichtung d Extrim
78.19.99↔	Al e Fxt ext a and näh bz Kn, auss Gschk (Inkl. Rp v Fx), so	84.71↔	Anlegen einer externen Fixationsvorrichtung, eindimensional
78.51.00↔	Inn Knchfx oh Rp d Fx an Skp, Klv, Rp u Strn, n.n.bz.	84.72↔	Anlegen einer externen Fixationsvorrichtung, Ringsystem
78.51.10↔	Rv v Osteosynthmt (h Mtwhs) an Skp, Klv, Rp u Strn	84.73↔	Anlegen einer gemischten Vorrichtung
78.51.99↔	Inn Knchfx oh Rp d Fx an Skp, Klv, Rp u Strn, so		

Prozedur D28-3

04.76↔	Plast Reko e alten traumat Verletz an kran u periph Nn	16.51.11↔	Exent d Orb m Entf ben Strukturen, oh Erhalt d Lidhaut
04.79.00↔	Sonstige Neuroplastik, n.n.bez.	16.51.99↔	Sonstige Exenteration d Orbita mit Entf ben Strukturen
04.79.10↔	Transplantation und Transp e extrk Hirner m epin Nht	16.52.00↔	Exent d Orb m ther Entf von Orbknoch, n.n.bez.
04.79.11↔	Transplantation und Transp d Plexus brachia m epin Nht	16.52.10↔	Exent d Orb m ther Entf v Orbknoch, m Erhalt d Lidhaut
04.79.12↔	Transplantation und Transp von Nn d Schult m epin Nht	16.52.11↔	Exnt d Orb m thr Entf v Orbknoch, oh Erhlt d Lidhaut
04.79.13↔	Tx und Transp e Nn d Armes und d Hand m epin Nht	16.52.99↔	So Exent d Orb m therapeutischem Entf von Orbknoch
04.79.14↔	Tx u Transp von Nn d Rumpfes u d unt Extrim m epin Nht	16.59.00↔	Sonstige Exenteration der Orbita, n.n.bez.
04.79.19↔	Transplantation und Transp e sonst Nervens m epin Nht	16.59.10↔	Sonst Exenteration der Orbita, mit Erhalt der Lidhaut
04.79.20↔	Transplantation und Transposition e Nn m interfsz Nht	16.59.11↔	Sonst Exenteration der Orbita, ohne Erhalt der Lidhaut
04.79.21↔	Tx und Transp e extrk Hirner m interfsz Nht	16.59.99↔	Sonstige Exenteration der Orbita, sonstige
04.79.22↔	Tx und Transp d Plexus brachia m interfsz Nht	21.72↔	Offene Reposition einer Nasenfraktur
04.79.23↔	Tx und Transp von Nn d Schult m interfsz Nht	24.99.00↔	Sonstige zahnärztliche Operationen, n.n.bez.
04.79.24↔	Tx und Transp e Nn d Armes und d Hand m interfsz Nht	24.99.10↔	Freil e enossalen Implant mit Aufsetzen e Distanzhülse
04.79.25↔	Tx u Trnsp v Nn d Rmpfs u d unt Extrm m intrfsz Nht	24.99.11↔	Stabilisierung eines Zahnes
04.79.29↔	Transplantation und Transp e sonst Nn m interfsz Nht	24.99.20↔	Kieferaufbau durch Anwendung eines enoralen Distraktors
04.79.99↔	Sonstige Neuroplastik, sonstige	24.99.99↔	Sonstige zahnärztliche Operation, sonstige
16.51.00↔	Exent d Orbita mit Entf ben Strukturen, n.n.bez.	27.56.00↔	Sonstiges Hauttransplantat an Lippe und Mund, n.n.bez.
16.51.10↔	Exent d Orb m Entf ben Strukturen, m Erhalt d Lidhaut	27.56.10↔	Kleinflächiges Spalthauttransplantat an Lippe und Mund

27.56.20↔	Großflächiges Spalthauttransplantat an Lippe und Mund	76.62.20↔	Off Osteoplastik [Osteotomie] a Ramus mand, m Distrak
27.56.30↔	Kleinflächige heterologe Hauttransplantation an die Lippe	76.62.99↔	Off Osteoplastik [Osteotomie] am Ramus mandibulae, sonst
27.56.40↔	Grossflächig heterologe Hauttransplantation an die Lippe	76.63.00↔	Osteoplastik [Osteotomie] am Corpus mandibulae, n.n.bez.
27.56.50↔	Kleinflächige homologe Hauttransplantation an die Lippe	76.63.10↔	Ostpl [Ost] i stl Alv o m frntlr Kntsdtrg d Md o Dstrk
27.56.60↔	Grossflächig homologe Hauttransplantation an die Lippe	76.63.11↔	Ostpl [Ost] i frnt Alvkr o m Kntdtrht a hr Mdst o Dstrk
27.56.99↔	Sonstiges Hauttransplantat an Lippe und Mund, sonstige	76.63.12↔	Osteoplastik [Osteotomie] zur Kinnverlagerung oh Distraktion
30.29.00↔	Sonstige partielle Laryngektomie, n.n.bez.	76.63.20↔	Verlag d Alveolarfortsatzes d hor Distrak na Osteot
30.29.10↔	Cricohyoidoepiglottopexy (CHEP)	76.63.21↔	Verlagerung d Mand d Distrak na Osteot m hor Mandast
30.29.11↔	Cricohyoidopexy (CHP)	76.63.99↔	Osteoplastik [Osteotomie] am Corpus mandibulae, sonst
30.29.20↔	Partielle Larynx-Pharynx-Resektion	76.64↔	Sonstige orthognathische Chirurgie an der Mandibula
30.29.21↔	Partielle Laryngektomie frontale (Huet)	76.65.00↔	Segmentale Osteoplastik [Osteotomie] der Maxilla, n.n.bez.
30.29.22↔	Partielle Laryngektomie frontolaterale (Leroux-Robert)	76.65.10↔	Segmentale Osteopl [Osteotomie] d Maxilla, oh Distrak
30.29.30↔	Arytenoidektomie	76.65.20↔	Osteotomie d Maxilla im front Alveokber, mit Distrak
30.29.99↔	Sonstige partielle Laryngektomie, sonstige	76.65.21↔	Osteotomie d Maxilla i seitlichen Alveokber, m Distrak
31.69.00↔	Sonstige plastische Rekonstruktion am Larynx, n.n.bez.	76.65.22↔	Ost d Mxll i frnt u seilt Alvkr i mr Sgmntn, m Dstrk
31.69.10↔	Laryngoplastik, n.n.bez.	76.65.99↔	Segmentale Osteoplastik [Osteotomie] der Maxilla, sonst
31.69.11↔	Medialisierung Laryngoplastik, n.n.bez.	76.70↔	Reposition einer Gesichtsschädelfraktur, n.n.bez.
31.69.12↔	Medialisierung Laryngoplastik, Thyroplastik Typ I	76.72↔	Offene Reposition einer Jochbein- und Jochbogenfraktur
31.69.13↔	Medialisierung Laryngoplastik durch Injektion	76.74↔	Offene Reposition einer Maxillafraktur
31.69.14↔	Medialisierung Laryngoplastik, externer Zugang	76.76.00↔	Offene Reposition einer Mandibulafraktur, n.n.bez.
31.69.20↔	Erweiterungsplastik der Glottis (endolaryngeal)	76.76.10↔	Offene Reposition einer Einfachfraktur des Corpus mandibulae
31.69.30↔	Cricothyroidopexie	76.76.11↔	Off Reposition e Mehrfachfraktur des Corpus mandibulae
31.69.31↔	Arytenoidopexie	76.76.20↔	Off Rep (von außen) e Einf o Merfachfx d Ram mand
31.69.40↔	Konstruktion / Revision einer Neoglottis	76.76.21↔	Off Rep (transoral) e Einf o Merfachfx d Ram mand
31.69.41↔	Plastische Rekonstruktion des Larynx	76.76.30↔	Off Rep (transoral von außen) e Fx d Proc articul mand
31.69.42↔	Plastische Rekonstruktion einer Stimmlippe	76.76.99↔	Offene Reposition einer Mandibulafraktur, sonstige
31.69.99↔	Sonstige plastische Rekonstruktion am Larynx, sonstige	76.77.00↔	Off Reposition e Processus alveolaris-Fraktur, n.n.bez.
40.41.00↔	Radikale unilaterale Neck dissection, n.n.bez.	76.77.10↔	Off Reposition e Processus alveolaris-Fraktur der Maxilla
40.41.10↔	Sel (funkt) Neck dissec, supraomohyoid (Reg III)	76.77.11↔	Offene Reposition e Processus alveolFx d Mandibula
40.41.11↔	Selekt (funkt) Neck dissection, lateral (Region II-IV)	76.77.99↔	Offene Reposition einer Processus alveolaris-Fraktur, sonst
40.41.12↔	Sel (funkt) Neck dissec, anterolateral (Reg IIV)	76.78.00↔	Sonstige geschl Reposition e Gesichtsschäfx, n.n.bez.
40.41.13↔	Sel (funkt) Neck dissec, posterolateral (Reg IIIV)	76.78.10↔	Geschlossene Reposition einer Stirnhöhlenvorderwandfraktur
40.41.14↔	Selektive (funkt) Neck dissection, central (Region VI)	76.78.11↔	Endoskopische Reposition einer Strinhöhlenvorderwandfraktur
40.41.20↔	Radikale Neck dissection (inkl. modifiziert)	76.78.20↔	Geschlossene Reposition einer Orbitafraktur
40.41.21↔	Extended Neck dissection	76.78.21↔	Endoskopische Reposition einer Orbitafraktur
40.41.99↔	Radikale unilaterale Neck dissection, sonstige	76.78.99↔	Sonstige geschl Reposition e Gesichtsschäfx, sonstige
40.42↔	Radikale bilaterale Neck dissection	76.79.00↔	Sonstige offene Reposition e Gesichtsschäfx, n.n.bez.
76.09.00↔	Sonstige Inzision an Gesichtsschädelknochen, n.n.bez.	76.79.10↔	Sonst offene Reposition einer Fraktur des Orbitadaches
76.09.10↔	Reosteotomie nach Frakturreposition	76.79.11↔	Sonstige offene Reposition e Fx d lateralen Orbitawand
76.09.99↔	Sonstige Inzision an Gesichtsschädelknochen, sonstige	76.79.19↔	Sonst offene Reposition einer sonstn Orbitafraktur
76.2x.00↔	Lokale Exz oder Destr e Läsion an Gschk, n.n.bez.	76.79.20↔	Sonstige offene Reposition einer Stirnhöhlenvorderwandfraktur
76.2x.10↔	Dekortikation eines Gesichtsschädelknochens	76.79.30↔	So off Rep e nasoethmoidalen Mittgesichtsfraktur
76.2x.11↔	Exzision von periostalem Gewebe an Gesichtsschädelknochen	76.79.31↔	So off Rep e zentrolateralen Mittgesichtsfraktur
76.2x.12↔	Abtragung (modellierende Osteotomie) an Gesichtsschädkn	76.79.39↔	Sonstige off Rep e sonstigen lat Mittgesichtsfraktur
76.2x.20↔	Destruktion einer Läsion an Gesichtsschädelknochen	76.79.40↔	S off Rp kmbnietr Mttgschtsfrktn (Mrfchfx)
76.2x.99↔	Lokale Exz oder Destr e Läsion an Gschk, sonstige	76.79.99↔	Sonstige offene Reposition e Gesichtsschäfx, sonstige
76.5x.00↔	Temporomandibuläre Arthroplastik, n.n.bez.	76.94↔	Offene Reposition einer Kiefergelenksluxation
76.5x.10↔	Kondylektomie am Kiefergelenk mit Rekonstruktion	78.10↔	Anlegen eines Fixateur externe, ohne Angabe der Lokalisation
76.5x.19↔	Sonstige Kondylektomie am Kiefergelenk	78.11.00↔	Al e Fxt ext an Skp, Klv, Rp u Strn (inkl. Rp v Fx), nnbz
76.5x.20↔	Diskoplastik am Kiefergelenk mit Rekonstruktion	78.11.10↔	Geschl Rep e Fx von Skap u Klav m Knochfx d Fixat ext
76.5x.29↔	Sonstige Diskoplastik am Kiefergelenk	78.11.11↔	Off Rep e einf Fx v Skap u Klav m Knochfx d Fixat ext
76.5x.30↔	Exst d Disc articul a Kiefergelenk mit Rekonstruktion	78.11.12↔	Off Rp e Mhrfrgmfx v Klv u Skp m Knchfx d Fxt ext
76.5x.39↔	Sonstige Exstirpation d Discus articul a Kiefergelenk	78.11.20↔	Geschl Rep e Fx von Rip u Stern m Knochfx d Fixat ext
76.5x.40↔	Resektion am Tuberculum articulare des Kiefergelenks	78.11.21↔	Off Rep e Fx von Rip und Stern m Knochfx d Fixat ext
76.5x.41↔	Plastische Rekonstruktion am Kiefergelenk	78.11.99↔	Anl e Fxt ext an Skp, Klv, Rp u Strn (inkl. Rp v Fx), so
76.5x.42↔	Glnkstblsierng (bwngnseinschränkd) d Kiefrgl	78.12.00↔	Anl e Fixat ext a Hum (inkl. Rep von Fx), n.n.bez.
76.5x.50↔	Arthr Entfernung e freien Gelenkkörpers a Kiefergelenk	78.12.10↔	Geschl Reposition e prox Humfx m Knochfx d Fixat ext
76.5x.59↔	Sonstige Entf e freien Gelenkkörpers a Kiefergelenk	78.12.11↔	Off Reposition e prox Humfx m Knochfx d Fixat ext
76.5x.60↔	Implantation einer Endoprothese am Kiefergelenk	78.12.90↔	Geschl Rep e sonstigen Humfx m Knochfx d Fixat ext
76.5x.61↔	Wechsel einer Endoprothese am Kiefergelenk	78.12.91↔	Off Rep e sonstigen Humfx m Knochfx d Fixat ext
76.5x.70↔	Impl e TEP am Kiefergelenk m vorgefertigten Kompo (L)	78.12.99↔	Anl e Fixat ext a Hum (inkl. Rep von Fx), sonstige
76.5x.71↔	Impl e TEP a Kiefergelenk m CAD-CAM gefertig Kompo (L)	78.13.00↔	Anl e Fxt ext an Rd u Uln (inkl. Rp v Fx), n.n.bz.
76.5x.90↔	So temporomandibuläre Arthroplo o Diskopl a Kiefergel	78.13.10↔	Geschl Reposition e dist Radfx m Knochfx d Fixat ext
76.5x.99↔	Temporomandibuläre Arthroplastik, sonstige	78.13.11↔	Geschl Rep e sonstigen Radfx m Knochfx d Fixat ext
76.61.00↔	Geschl Osteopl [Osteotomie] a Ramus mand, n.n.bez.	78.13.12↔	Off Reposition e dist Radfx m Knochfx d Fixat ext
76.61.10↔	Geschl Osteopl [Osteotomie] a Ramus mand, oh Distrak	78.13.13↔	Off Rep e sonstigen Radfx m Knochfx d Fixat ext
76.61.20↔	Geschl Osteopl [Osteotomie] a Ramus mand, m Distrak	78.13.20↔	Geschl Reposition e Ulnafraktur m Knochfx d Fixat ext
76.61.99↔	Geschl Osteopl [Osteotomie] a Ramus mand, sonstige	78.13.99↔	Anl e Fixat ext an Rad und Ulna (inkl. Rep von Fx), so
76.62.00↔	Off Osteoplastik [Osteotomie] am Ramus mandibulae, nnbez	78.14.00↔	Anl e Fxt ext an Krpl u Mtkrp (inkl. Rp v Fx), n.n.bez.
76.62.10↔	Off Osteopl [Osteotomie] a Ramus mand, oh Disktraktion	78.14.10↔	Gschl Rp e Fx an Krpl u Mtkrp m Knchfx d Fxt ext

78.14.11↔	Off Rp e Fx an Krpl u Mtkrp m Knchfx d Fxt ext	78.51.10↔	Rv v Osteosynthmt (h Mtwhs) an Skp, Klv, Rp u Strn
78.14.99↔	Anl e Fxt ext an Krpl u Mtkrp (nkl. Rp v Fx), so	78.51.99↔	Inn Knchfx oh Rp d Fx an Skp, Klv, Rp u Strn, so
78.15.00↔	Anl e Fixat ext a Fem (inkl. Rep von Fx), n.n.bez.	78.52.00↔	Inn Knochfx ohne Reposition d Fx a Hum, n.n.bez.
78.15.10↔	Off Rep e Schfx u prox Femurfx m Knochfx d Fixat ext	78.52.10↔	Revision von Osteosynthesematerial (oh Matwechs) a Hum
78.15.20↔	Off Rep e Femurschafffraktur m Knochfx d Fixat ext	78.52.99↔	Inn Knochfx ohne Reposition d Fx a Hum, sonstige
78.15.30↔	Geschl Rep e dist Femurfx m Knochfx d Fixat ext	78.53.00↔	Inn Knochfx oh Rep d Fx an Rad und Ulna, n.n.bez.
78.15.31↔	Off Reposition e dist Femurfx m Knochfx d Fixat ext	78.53.10↔	Revision von Osteosynthmat (oh Matwechs) an Radius
78.15.40↔	Geschl Rep e sonstigen Femurfx m Knochfx d Fixat ext	78.53.20↔	Revision von Osteosynthmat (oh Matwechs) an Ulna
78.15.99↔	Anl e Fixat ext a Fem (inkl. Rep von Fx), sonstige	78.53.99↔	Inn Knochfx oh Rep d Fx an Rad und Ulna, sonstige
78.16.00↔	Anl e Fixat ext an d Patel (inkl. Rep v Fx), n.n.bez.	78.54.00↔	Inn Knchfx oh Rp d Fx an Krpl u Mtkrp, n.n.bz.
78.16.10↔	Geschl Reposition e Fx d Patel m Knochfx d Fixat ext	78.54.10↔	Rev v Osteosynthmat (oh Matwechs) an Karpal u Metakarp
78.16.11↔	Off Reposition e Fx d Patella m Knochfx d Fixat ext	78.54.99↔	Inn Knochfx oh Rep d Fx an Karpal und Metakarp, so
78.16.99↔	Anl e Fixat ext an d Patel (inkl. Rep von Fx), so	78.55.00↔	Inn Knochfx ohne Reposition d Fx a Fem, n.n.bez.
78.17.00↔	Anl e Fxt ext an Tb u Fb (nkl. Rp v Fx), n.n.bz.	78.55.10↔	Revision von Osteosynthesematerial (oh Matwechs) a Fem
78.17.10↔	Geschl Rep e Fx d prox Tibia m Knochfx d Fixat ext	78.55.99↔	Inn Knochfx ohne Reposition d Fx a Fem, sonstige
78.17.11↔	Off Rep e einf Fx d prox Tibia m Knochfx d Fixat ext	78.56.00↔	Inn Knochfx oh Reposition d Fx an d Patella, n.n.bez.
78.17.12↔	Off Rp e Mhrfrgmfx d prx Tb m Knchfx d Fxt ext	78.56.10↔	Revision von Osteosynthmat (oh Matwechs) an d Patella
78.17.13↔	Off Rp e einf Tbiaschfftrkr m Knchfx d Fxt ext	78.56.99↔	Inn Knochfx oh Reposition d Fx an d Patella, sonstige
78.17.14↔	Off Rep e einf Fx d dist Tibia m Knochfx d Fixat ext	78.57.00↔	Inn Knochfx oh Rep d Fx an Tibia und Fib, n.n.bez.
78.17.15↔	Geschl Rep e sonst Tibiafraktur m Knochfx d Fixat ext	78.57.10↔	Revision von Osteosynthmat (oh Matwechs) an d Tibia
78.17.16↔	Off Rp e Mhrfrgmfx S Teil d Tb m Knchfx d Fxt ext	78.57.20↔	Revision von Osteosynthmat (oh Matwechs) an d Fib
78.17.20↔	Off Rep e einf Fx d prox Fib m Knochfx d Fixat ext	78.57.99↔	Inn Knochfx oh Rep d Fx an Tibia und Fib, sonstige
78.17.21↔	Off Rp e Mhrfrgmfx d prx Tb m Knchfx d Fxt ext	78.58.00↔	Inn Knchfx oh Rp d Fx an Trsl u Mttrs, n.n.bz.
78.17.22↔	Off Rep e einf Fx d Fibulasch m Knochfx d Fixat ext	78.58.10↔	Rev v Osteosynthmat (oh Matwechs) an Tarsal u Metatars
78.17.23↔	Off Rp e Mhrfrgmfx d Fblsch m Knchfx d Fxt ext	78.58.99↔	Inn Knochfx oh Rep d Fx an Tarsalia und Metatars, so
78.17.24↔	Geschl Rep e dist Fibulafx m Knochfx d Fixat ext	78.59.00↔	Inn Knfx o Rp d Fx an and näh bz Kn, au Gschk, nnbz
78.17.25↔	Off Rep e einf Fx d dist Fib m Knochfx d Fixat ext	78.59.10↔	Rev von Osteosynthmat (oh Matwechs) an Phal d Hand
78.17.26↔	Off Rp e Mhrfrgmfx d dst Fb m Knchfx d Fxt ext	78.59.20↔	Rev von Osteosynthmat (oh Matwechs) an d Wirbelsäule
78.17.27↔	Geschl Rep e sonstigen Fibulafx m Knochfx d Fixat ext	78.59.30↔	Revision von Osteosynthesematerial (oh Matwechs) a Be
78.17.99↔	Anl e Fixat ext an Tib und Fib (inkl. Rep von Fx), so	78.59.40↔	Rev von Osteosynthmat (oh Matwechs) an Phal d Fußes
78.18.00↔	Anl e Fxt ext an Trsl u Mttrs (nkl. Rp v Fx), n.n.bz.	78.59.90↔	Rv v Osteosynthmt (h MtWh) an and näh bz Kn, au Gschk
78.18.10↔	Geschl Rep e Kalkaneusfraktur m Knochfx d Fixat ext	78.59.99↔	Inn Knchfx oh Rp d Fx an and näh bz Kn, auss Gschk, so
78.18.11↔	Gschl Rp e Fx S Trsl u Mttrs m Knchfx d Fxt ext	83.02.00↔	Myotomie, n.n.bez.
78.18.12↔	Off Rp e einf Fx an snst Trsl u Mttrs m Knfx d Fxt ext	83.02.10↔	Myotomie, Kopf und Hals
78.18.13↔	Off Rep e Fx an Kalkan u Talus m Knochfx d Fixat ext	83.02.11↔	Myotomie, Schulter und Axilla
78.18.14↔	Off Rp e Mhrfrgmfx an snst Trsl m Knchfx d Fxt ext	83.02.12↔	Myotomie, Oberarm und Ellenbogen
78.18.15↔	Off Rp e Mhrfrgmfx an Mttrs m Knchfx d Fxt ext	83.02.13↔	Myotomie, Unterarm
78.18.99↔	Anl e Fxt ext an Trsl u Mttrs (nkl. Rp v Fx), S	83.02.14↔	Myotomie, Brustwand, Bauch und Rücken
78.19.00↔	Anl e Fxt ext a And näh bz Kn, au Gk (Ink Rp v Fx), nnbz	83.02.15↔	Myotomie, Leisten- und Genitalregion und Gesäss
78.19.10↔	Geschl Rep e Fx von Phal d Hand m Knochfx d Fixat ext	83.02.16↔	Myotomie, Untere Extremität
78.19.11↔	Off Rep e Fx von Phal d Hand m Knochfx d Fixat ext	83.02.19↔	Myotomie, Andere Lokalisation
78.19.20↔	Geschl Rep e Fx d Beckens m Knochfx d Fixat ext	83.02.99↔	Myotomie, sonstige
78.19.21↔	Off Rp e Fx d Actblms m Knchfx / Trnsfxion d Fxt ext	84.53.00↔	Implnt v int Verlängvrr d Extrm m knt Trkt, n.n.bz.
78.19.22↔	Off Rep e Fx So Teile d Beckens m Knochfx d Fixat ext	84.53.10↔	Implant e Ni motor int Verlängerungs oder Kntranspsys
78.19.30↔	Geschl Rep e Fx von Phal d Fusses m Knochfx d Fixat ext	84.53.11↔	Implant e motor int Verlängerungs oder Kntranspsys
78.19.31↔	Off Rep e Fx von Phal d Fusses m Knochfx d Fixat ext	84.53.99↔	Implant v int Verlängvrr d Extrm m kinet Trakt, so
78.19.90↔	Geschl Rep e Fx So bez Kn m Knochfx d Fixat ext	84.54↔	Implant von So int Verlängerungsvorrichtung d Extrm
78.19.91↔	Off Rep e Fx sonstiger bez Kn m Knochfx d Fixat ext	84.71↔	Anlegen einer externen Fixationsvorrichtung, eindimensional
78.19.99↔	Al e Fxt ext a and näh bz Kn, auss Gschk (Inkl. Rp v Fx), so	84.72↔	Anlegen einer externen Fixationsvorrichtung, Ringsystem
78.51.00↔	Inn Knchfx oh Rp d Fx an Skp, Klv, Rp u Strn, n.n.bz.	84.73↔	Anlegen einer gemischten Vorrichtung

ADRG D29**Operationen am Kiefer und andere Eingriffe an Kopf und Hals außer bei bösartiger Neubildung**

Prozedur in Tabelle D29-1

DRG D29Z**Operationen am Kiefer und andere Eingriffe an Kopf und Hals außer bei bösartiger Neubildung****Prozedur D29-1**

04.76↔	Plast Reko e alten traumat Verletz an kran u periph Nn	04.79.19↔	Transplantation und Transp e sonst Nervens m epin Nht
04.79.00↔	Sonstige Neuroplastik, n.n.bez.	04.79.20↔	Transplantation und Transposition e Nn m intersfz Nht
04.79.10↔	Transplantation und Transp e extrk Hirner m epin Nht	04.79.21↔	Tx und Transp e extrk Hirner m intersfz Nht
04.79.11↔	Transplantation und Transp d Plexus brachia m epin Nht	04.79.22↔	Tx und Transp d Plexus brachia m intersfz Nht
04.79.12↔	Transplantation und Transp von Nn d Schult m epin Nht	04.79.23↔	Tx und Transp von Nn d Schult m intersfz Nht
04.79.13↔	Tx und Transp e Nn d Armes und d Hand m epin Nht	04.79.24↔	Tx und Transp e Nn d Armes und d Hand m intersfz Nht
04.79.14↔	Tx u Transp von Nn d Rumpfes u d unt Extremit m epin Nht	04.79.25↔	Tx u Trnsp v Nn d Rmpfs u d unt Extrm m intrfsz Nht

04.79.29↔	Transplantation und Transp e sonst Nm m interfsz Nht	76.5x.19↔	Sonstige Kondylektomie am Kiefergelenk
04.79.99↔	Sonstige Neuroplastik, sonstige	76.5x.20↔	Diskoplastik am Kiefergelenk mit Rekonstruktion
16.51.00↔	Exent d Orbita mit Entf ben Strukturen, n.n.bez.	76.5x.29↔	Sonstige Diskoplastik am Kiefergelenk
16.51.10↔	Exent d Orb m Entf ben Strukturen, m Erhalt d Lidhaut	76.5x.30↔	Exst d Disc articul a Kiefergelenk mit Rekonstruktion
16.51.11↔	Exent d Orb m Entf ben Strukturen, oh Erhalt d Lidhaut	76.5x.39↔	Sonstige Exstirpation d Discus articul a Kiefergelenk
16.51.99↔	Sonstige Exenteration d Orbita mit Entf ben Strukturen	76.5x.40↔	Resektion am Tuberculum articulare des Kiefergelenks
16.52.00↔	Exent d Orb m ther Entf von Orbknoch, n.n.bez.	76.5x.41↔	Plastische Rekonstruktion am Kiefergelenk
16.52.10↔	Exent d Orb m ther Entf v Orbknoch, m Erhalt d Lidhaut	76.5x.42↔	Glnkstblsierng (bwngngseinschränkd) d Kiefrgl
16.52.11↔	Exnt d Orb m thr Entf v Orbknoch, oh Erhlt d Ldhaut	76.5x.50↔	Arthr Entfernung e freien Gelenkkörpers a Kiefergelenk
16.52.99↔	So Exent d Orb m therapeutischem Entf von Orbknoch	76.5x.59↔	Sonstige Entf e freien Gelenkkörpers a Kiefergelenk
16.59.00↔	Sonstige Exenteration der Orbita, n.n.bez.	76.5x.60↔	Implantation einer Endoprothese am Kiefergelenk
16.59.10↔	Sonst Exenteration der Orbita, mit Erhalt der Lidhaut	76.5x.61↔	Wechsel einer Endoprothese am Kiefergelenk
16.59.11↔	Sonst Exenteration der Orbita, ohne Erhalt der Lidhaut	76.5x.70↔	Impl e TEP am Kiefergelenk m vorgefertigten Kompo (L)
16.59.99↔	Sonstige Exenteration der Orbita, sonstige	76.5x.71↔	Impl e TEP a Kiefergelenk m CAD-CAM gefertigt Kompo (L)
21.72↔	Offene Reposition einer Nasenfraktur	76.5x.90↔	So temporomandibuläre Arthropl o Diskopl a Kiefergel
24.99.00↔	Sonstige zahnärztliche Operationen, n.n.bez.	76.5x.99↔	Temporomandibuläre Arthroplastik, sonstige
24.99.10↔	Freil e enossalen Implant mit Aufsetzen e Distanzhülse	76.61.00↔	Geschl Osteopl [Osteotomie] a Ramus mand, n.n.bez.
24.99.11↔	Stabilisierung eines Zahnes	76.61.10↔	Geschl Osteopl [Osteotomie] a Ramus mand, oh Distrak
24.99.20↔	Kieferaufbau durch Anwendung eines enoralen Distraktors	76.61.20↔	Geschl Osteopl [Osteotomie] a Ramus mand, m Distrak
24.99.99↔	Sonstige zahnärztliche Operation, sonstige	76.61.99↔	Geschl Osteopl [Osteotomie] a Ramus mand, sonstige
27.56.00↔	Sonstiges Hauttransplantat an Lippe und Mund, n.n.bez.	76.62.00↔	Off Osteoplastik [Osteotomie] am Ramus mandibulae, nnbez
27.56.10↔	Kleinflächiges Spalthauttransplantat an Lippe und Mund	76.62.10↔	Off Osteopl [Osteotomie] a Ramus mand, oh Disktraktion
27.56.20↔	Großflächiges Spalthauttransplantat an Lippe und Mund	76.62.20↔	Off Osteoplastik [Osteotomie] a Ramus mand, m Distrak
27.56.30↔	Kleinflächige heterologe Hauttransplantation an die Lippe	76.62.99↔	Off Osteoplastik [Osteotomie] am Ramus mandibulae, sonst
27.56.40↔	Grossflächig heterologe Hauttransplantation an die Lippe	76.63.00↔	Osteoplastik [Osteotomie] am Corpus mandibulae, n.n.bez.
27.56.50↔	Kleinflächige homologe Hauttransplantation an d Lippe	76.63.10↔	Ostpl [Ost] i stl Alv o m frntr Kntnsdtrg d Md o Dstrk
27.56.60↔	Grossflächig homologe Hauttransplantation an die Lippe	76.63.11↔	Ostpl [Ost] i frnt Alvkr o m Kntdrcht a hr Mdst o Dstrk
27.56.99↔	Sonstiges Hauttransplantat an Lippe und Mund, sonstige	76.63.12↔	Osteoplastik [Osteotomie] zur Kinnverlagerung oh Distraktion
30.29.00↔	Sonstige partielle Laryngektomie, n.n.bez.	76.63.20↔	Verlag d Alveolarfortsatzes d hr Distrak na Osteot
30.29.10↔	Cricohyoidoepiglottopexy (CHEP)	76.63.21↔	Verlagerung d Mand d Distrak na Osteot m hor Mandast
30.29.11↔	Cricohyoidopexy (CHP)	76.63.99↔	Osteoplastik [Osteotomie] am Corpus mandibulae, sonst
30.29.20↔	Partielle Larynx-Pharynx-Resektion	76.64↔	Sonstige orthognathische Chirurgie an der Mandibula
30.29.21↔	Partielle Laryngektomie frontale (Huet)	76.65.00↔	Segmentale Osteoplastik [Osteotomie] der Maxilla, n.n.bez.
30.29.22↔	Partielle Laryngektomie frontolaterale (Leroux-Robert)	76.65.10↔	Segmentale Osteopl [Osteotomie] d Maxilla, oh Distrak
30.29.30↔	Arytenoidektomie	76.65.20↔	Osteotomie d Maxilla im front Alveokber, mit Distrak
30.29.99↔	Sonstige partielle Laryngektomie, sonstige	76.65.21↔	Osteotomie d Maxilla i seitlichen Alveokber, m Distrak
31.69.00↔	Sonstige plastische Rekonstruktion am Larynx, n.n.bez.	76.65.22↔	Ost d Mxl i frnt u seilt Alvkr i mr Sgmntn, m Dstrk
31.69.10↔	Laryngoplastik, n.n.bez.	76.65.99↔	Segmentale Osteoplastik [Osteotomie] der Maxilla, sonst
31.69.11↔	Medialisierung Laryngoplastik, n.n.bez.	76.70↔	Reposition einer Gesichtsschädelfraktur, n.n.bez.
31.69.12↔	Medialisierung Laryngoplastik, Thyroplastik Typ I	76.72↔	Offene Reposition einer Jochbein- und Jochbogenfraktur
31.69.13↔	Medialisierung Laryngoplastik durch Injektion	76.74↔	Offene Reposition einer Maxillafraktur
31.69.14↔	Medialisierung Laryngoplastik, externer Zugang	76.76.00↔	Offene Reposition einer Mandibulafraktur, n.n.bez.
31.69.20↔	Erweiterungsplastik der Glottis (endolaryngeal)	76.76.10↔	Offene Reposition einer Einfachfraktur des Corpus mandibulae
31.69.30↔	Cricothyroidopexie	76.76.11↔	Off Reposition e Mehrfachfraktur des Corpus mandibulae
31.69.31↔	Arytenoidopexie	76.76.20↔	Off Rep (von außen) e Einf o Merfachfx d Ram mand
31.69.40↔	Konstruktion / Revision einer Neoglottis	76.76.21↔	Off Rep (transoral) e Einf o Merfachfx d Ram mand
31.69.41↔	Plastische Rekonstruktion des Larynx	76.76.30↔	Off Rep (transoral von außen) e Fx d Proc articul mand
31.69.42↔	Plastische Rekonstruktion einer Stimmlippe	76.76.99↔	Offene Reposition einer Mandibulafraktur, sonstige
31.69.99↔	Sonstige plastische Rekonstruktion am Larynx, sonstige	76.77.00↔	Off Reposition e Processus alveolaris-Fraktur, n.n.bez.
40.41.00↔	Radikale unilaterale Neck dissection, n.n.bez.	76.77.10↔	Off Reposition e Processus alveolaris-Fraktur der Maxilla
40.41.10↔	Sel (funkt) Neck dissec, supraomohyoid (Reg IIII)	76.77.11↔	Offene Reposition e Processus alveolFx d Mandibula
40.41.11↔	Selekt (funkt) Neck dissection, lateral (Region II-IV)	76.77.99↔	Offene Reposition einer Processus alveolaris-Fraktur, sonst
40.41.12↔	Sel (funkt) Neck dissec, anterolateral (Reg IIV)	76.78.00↔	Sonstige geschl Reposition e Gesichtsschäfx, n.n.bez.
40.41.13↔	Sel (funkt) Neck dissec, posterolateral (Reg IIIV)	76.78.10↔	Geschlossene Reposition einer Stirnhöhlevorderwandfraktur
40.41.14↔	Selektive (funkt) Neck dissection, central (Region VI)	76.78.11↔	Endoskopische Reposition einer Strinhöhlevorderwandfraktur
40.41.20↔	Radikale Neck dissection (inkl. modifiziert)	76.78.20↔	Geschlossene Reposition einer Orbitafraktur
40.41.21↔	Extended Neck dissection	76.78.21↔	Endoskopische Reposition einer Orbitafraktur
40.41.99↔	Radikale unilaterale Neck dissection, sonstige	76.78.99↔	Sonstige geschl Reposition e Gesichtsschäfx, sonstige
40.42↔	Radikale bilaterale Neck dissection	76.79.00↔	Sonstige offene Reposition e Gesichtsschäfx, n.n.bez.
76.09.00↔	Sonstige Inzision an Gesichtsschädelknochen, n.n.bez.	76.79.10↔	Sonst offene Reposition einer Fraktur des Orbitadaches
76.09.10↔	Reosteotomie nach Frakturposition	76.79.11↔	Sonstige offene Reposition e Fx d lateralen Orbitawand
76.09.99↔	Sonstige Inzision an Gesichtsschädelknochen, sonstige	76.79.19↔	Sonst offene Reposition einer sonstn Orbitafraktur
76.2x.00↔	Lokale Exz oder Destr e Läsion an Gschk, n.n.bez.	76.79.20↔	Sonstige offene Reposition einer Stirnhöhlenwandfraktur
76.2x.10↔	Dekortikation eines Gesichtsschädelknochens	76.79.30↔	So off Rep e nasoethmoidalen Mittgesichtsfraktur
76.2x.11↔	Exzision von periostalem Gewebe an Gesichtsschädelknochen	76.79.31↔	So off Rep e zentralateralen Mittgesichtsfraktur
76.2x.12↔	Abtragung (modellierende Osteotomie) an Gesichtsschädkn	76.79.39↔	Sonstige off Rep e sonstigen lat Mittgesichtsfraktur
76.2x.20↔	Destruktion einer Läsion an Gesichtsschädelknochen	76.79.40↔	S off Rp kmbnierter Mttgschtsfrktrn (Mrfchfx)
76.2x.99↔	Lokale Exz oder Destr e Läsion an Gschk, sonstige	76.79.99↔	Sonstige offene Reposition e Gesichtsschäfx, sonstige
76.5x.00↔	Temporomandibuläre Arthroplastik, n.n.bez.	76.94↔	Offene Reposition einer Kiefergelenksluxation
76.5x.10↔	Kondylektomie am Kiefergelenk mit Rekonstruktion	78.10↔	Anlegen eines Fixateur externe, ohne Angabe der Lokalisation

78.11.00↔	Anl e Fxt ext an Skp, Klv, Rp u Strn (nkl. Rp v Fx), nnbz	78.19.10↔	Geschl Rep e Fx von Phal d Hand m Knochfix d Fixat ext
78.11.10↔	Geschl Rep e Fx von Skap u Klav m Knochfix d Fixat ext	78.19.11↔	Off Rep e Fx von Phal d Hand m Knochfix d Fixat ext
78.11.11↔	Off Rep e einf Fx v Skap u Klav m Knochfix d Fixat ext	78.19.20↔	Geschl Rep e Fx d Beckens m Knochfix d Fixat ext
78.11.12↔	Off Rp e Mhrfrgmfx v Klv u Skp m Knchfx d Fxt ext	78.19.21↔	Off Rp e Fx d Actblms m Knchfx / Trnsfxion d Fxt ext
78.11.20↔	Geschl Rep e Fx von Rip u Stern m Knochfix d Fixat ext	78.19.22↔	Off Rep e Fx So Teile d Beckens m Knochfix d Fixat ext
78.11.21↔	Off Rep e Fx von Rip und Stern m Knochfix d Fixat ext	78.19.30↔	Geschl Rep e Fx v Phal d Fusses m Knochfix d Fixat ext
78.11.99↔	Anl e Fxt ext an Skp, Klv, Rp u Strn (nkl. Rp v Fx), so	78.19.31↔	Off Rep e Fx von Phal d Fusses m Knochfix d Fixat ext
78.12.00↔	Anl e Fixat ext a Hum (inkl. Rep von Fx), n.n.bez.	78.19.90↔	Geschl Rep e Fx So bez Kn m Knochfix d Fixat ext
78.12.10↔	Geschl Reposition e prox Humfx m Knochfix d Fixat ext	78.19.91↔	Off Rep e Fx sonstiger bez Kn m Knochfix d Fixat ext
78.12.11↔	Off Reposition e prox Humfx m Knochfix d Fixat ext	78.19.99↔	Anl e Fxt ext a and nä bz Kn, auss Gschk (Inkl. Rp v Fx), so
78.12.90↔	Geschl Rep e sonstigen Humfx m Knochfix d Fixat ext	78.51.00↔	Inn Knchfx oh Rp d Fx an Skp, Klv, Rp u Strn, n.n.bz.
78.12.91↔	Off Rep e sonstigen Humfx m Knochfix d Fixat ext	78.51.10↔	Rv v Osteosynthmt (h Mtwchs) an Skp, Klv, Rp u Strn
78.12.99↔	Anl e Fixat ext a Hum (inkl. Rep von Fx), sonstige	78.51.99↔	Inn Knchfx oh Rp d Fx an Skp, Klv, Rp u Strn, so
78.13.00↔	Anl e Fxt ext an Rd u Uln (nkl. Rp v Fx), n.n.bz.	78.52.00↔	Inn Knochfix ohne Reposition d Fx a Hum, n.n.bez.
78.13.10↔	Geschl Reposition e dist Radfx m Knochfix d Fixat ext	78.52.10↔	Revision von Osteosynthesematerial (oh Matwechs) a Hum
78.13.11↔	Geschl Rep e sonstigen Radfx m Knochfix d Fixat ext	78.52.99↔	Inn Knochfix ohne Reposition d Fx a Hum, sonstige
78.13.12↔	Off Reposition e dist Radfx m Knochfix d Fixat ext	78.53.00↔	Inn Knochfix oh Rep d Fx an Rad und Ulna, n.n.bez.
78.13.13↔	Off Rep e sonstigen Radfx m Knochfix d Fixat ext	78.53.10↔	Revision von Osteosynthmat (oh Matwechs) an Radius
78.13.20↔	Geschl Reposition e Ulnafraktur m Knochfix d Fixat ext	78.53.20↔	Revision von Osteosynthmat (oh Matwechs) an Ulna
78.13.99↔	Anl e Fixat ext an Rad und Ulna (inkl. Rep von Fx), so	78.53.99↔	Inn Knochfix oh Rep d Fx an Rad und Ulna, sonstige
78.14.00↔	Anl e Fxt ext an Krpl u Mtkrp (nkl. Rp v Fx), n.n.bz.	78.54.00↔	Inn Knchfx oh Rp d Fx an Krpl u Mtkrp, n.n.bz.
78.14.10↔	Gschl Rp e Fx an Krpl u Mtkrp m Knchfx d Fxt ext	78.54.10↔	Rev v Osteosynthmat (oh Matwechs) an Karpal u Metakarp
78.14.11↔	Off Rp e Fx an Krpl u Mtkrp m Knchfx d Fxt ext	78.54.99↔	Inn Knochfix oh Rep d Fx an Karpal und Metakarp, so
78.14.99↔	Anl e Fxt ext an Krpl u Mtkrp (nkl. Rp v Fx), so	78.55.00↔	Inn Knochfix ohne Reposition d Fx a Fem, n.n.bez.
78.15.00↔	Anl e Fixat ext a Fem (inkl. Rep von Fx), n.n.bez.	78.55.10↔	Revision von Osteosynthesematerial (oh Matwechs) a Fem
78.15.10↔	Off Rep e Schhfx u prox Femurf m Knochfix d Fixat ext	78.55.99↔	Inn Knochfix ohne Reposition d Fx a Fem, sonstige
78.15.20↔	Off Rep e Femurschafffraktur m Knochfix d Fixat ext	78.56.00↔	Inn Knochfix oh Reposition d Fx an d Patella, n.n.bez.
78.15.30↔	Geschl Rep e dist Femurf m Knochfix d Fixat ext	78.56.10↔	Revision von Osteosynthmat (oh Matwechs) an d Patella
78.15.31↔	Off Reposition e dist Femurf m Knochfix d Fixat ext	78.56.99↔	Inn Knochfix oh Reposition d Fx an d Patella, sonstige
78.15.40↔	Geschl Rep e sonstigen Femurf m Knochfix d Fixat ext	78.57.00↔	Inn Knochfix oh Rep d Fx an Tibia und Fib, n.n.bez.
78.15.99↔	Anl e Fixat ext a Fem (inkl. Rep von Fx), sonstige	78.57.10↔	Revision von Osteosynthmat (oh Matwechs) an d Tibia
78.16.00↔	Anl e Fixat ext an d Patel (inkl. Rep von Fx), n.n.bez.	78.57.20↔	Revision von Osteosynthmat (oh Matwechs) an d Fib
78.16.10↔	Geschl Reposition e Fx d Patel m Knochfix d Fixat ext	78.57.99↔	Inn Knochfix oh Rep d Fx an Tibia und Fib, sonstige
78.16.11↔	Off Reposition e Fx d Patella m Knochfix d Fixat ext	78.58.00↔	Inn Knchfx oh Rp d Fx an Trsl u Mtrs, n.n.bz.
78.16.99↔	Anl e Fixat ext an d Patel (inkl. Rep von Fx), so	78.58.10↔	Rev v Osteosynthmat (oh Matwechs) an Tarsal u Metatars
78.17.00↔	Anl e Fxt ext an Tb u Fb (nkl. Rp v Fx), n.n.bz.	78.58.99↔	Inn Knochfix oh Rep d Fx an Tarsalia und Metatars, so
78.17.10↔	Geschl Rep e Fx d prox Tibia m Knochfix d Fixat ext	78.59.00↔	Inn Knfx o Rp d Fx an and näh bz Kn, au Gschk, nnbz
78.17.11↔	Off Rep e einf Fx d prox Tibia m Knochfix d Fixat ext	78.59.10↔	Rev von Osteosynthmat (oh Matwechs) an Phal d Hand
78.17.12↔	Off Rp e Mhrfrgmfx d prx Tb m Knchfx d Fxt ext	78.59.20↔	Rev von Osteosynthmat (oh Matwechs) an d Wirbelsäule
78.17.13↔	Off Rp e einf Tibiaschfftrkr m Knchfx d Fxt ext	78.59.30↔	Revision von Osteosynthesematerial (oh Matwechs) a Be
78.17.14↔	Off Rep e einf Fx d dist Tibia m Knochfix d Fixat ext	78.59.40↔	Rev von Osteosynthmat (oh Matwechs) an Phal d Fußes
78.17.15↔	Geschl Rep e sonst Tibiafraktur m Knochfix d Fixat ext	78.59.90↔	Rv v Osteosynthmt (h MtWh) an and näh bz Kn, au Gschk
78.17.16↔	Off Rp e Mhrfrgmfx S Teil d Tb m Knchfx d Fxt ext	78.59.99↔	Inn Knchfx oh Rp d Fx an and näh bz Kn, auss Gschk, so
78.17.20↔	Off Rep e einf Fx d prox Fib m Knochfix d Fixat ext	83.02.00↔	Myotomie, n.n.bez.
78.17.21↔	Off Rp e Mhrfrgmfx d prx Fb m Knchfx d Fxt ext	83.02.10↔	Myotomie, Kopf und Hals
78.17.22↔	Off Rep e einf Fx d Fibulasch m Knochfix d Fixat ext	83.02.11↔	Myotomie, Schulter und Axilla
78.17.23↔	Off Rp e Mhrfrgmfx d Fblsch m Knchfx d Fxt ext	83.02.12↔	Myotomie, Oberarm und Ellenbogen
78.17.24↔	Geschl Rep e dist Fibulafx m Knochfix d Fixat ext	83.02.13↔	Myotomie, Unterarm
78.17.25↔	Off Rep e einf Fx d dist Fib m Knochfix d Fixat ext	83.02.14↔	Myotomie, Brustwand, Bauch und Rücken
78.17.26↔	Off Rp e Mhrfrgmfx d dst Fb m Knchfx d Fxt ext	83.02.15↔	Myotomie, Leisten- und Genitalregion und Gesäss
78.17.27↔	Geschl Rep e sonstigen Fibulafx m Knochfix d Fixat ext	83.02.16↔	Myotomie, Untere Extremität
78.17.99↔	Anl e Fixat ext an Tib und Fib (inkl. Rep von Fx), so	83.02.19↔	Myotomie, Andere Lokalisation
78.18.00↔	Anl e Fxt ext an Trsl u Mtrs (nkl. Rp v Fx), n.n.bz.	83.02.99↔	Myotomie, sonstige
78.18.10↔	Geschl Rep e Kalkaneusfraktur m Knochfix d Fixat ext	84.53.00↔	Implnt v int Verlängvrr d Extrm m knt Trkt, n.n.bz.
78.18.11↔	Gschl Rp e Fx S Trsl u Mtrs m Knchfx d Fxt ext	84.53.10↔	Implant e Ni motor int Verlängerungs oder Kntranspsys
78.18.12↔	Off Rp e einf Fx an snst Trsl u Mtrs m Knfx d Fxt ext	84.53.11↔	Implant e motor int Verlängerungs oder Kntranspsys
78.18.13↔	Off Rep e Fx an Kalkan u Talus m Knochfix d Fixat ext	84.53.99↔	Implant v int Verlängvorr d Extrem m kinet Trakt, so
78.18.14↔	Off Rp e Mhrfrgmfx an snst Trsl m Knchfx d Fxt ext	84.54↔	Implant von So int Verlängerungsvorrichtung d Extrem
78.18.15↔	Off Rp e Mhrfrgmfx an Mtrs m Knchfx d Fxt ext	84.71↔	Anlegen einer externen Fixationsvorrichtung, eindimensional
78.18.99↔	Anl e Fxt ext an Trsl u Mtrs (nkl. Rp v Fx), S	84.72↔	Anlegen einer externen Fixationsvorrichtung, Ringsystem
78.19.00↔	Anl e Fxt ext a And nä bz Kn, au Gk (Ink Rp v Fx), nnbz	84.73↔	Anlegen einer gemischten Vorrichtung

ADRG D30**Tonsillektomie außer bei bösartiger Neubildung oder verschiedene Eingriffe an Ohr, Nase, Mund und Hals ohne äußerst schwere CC oder Eingriffe an Mundhöhle und Mund außer bei bösartiger Neubildung, ohne Mundboden- oder Vestibulumplastik, Alter < 3 Jahre**

Mindestens eine Prozedur in Tabelle D30-1 oder Prozedur in Tabelle D30-2 und Alter < 3 Jahre

DRG D30A**Tonsillektomie außer bei bösartiger Neubildung oder verschied. Eingriffe an Ohr, Nase, Mund u. Hals ohne äuß. schw. CC, mit aufwändigem Eingr. oder Eingr. an Mundhöhle u. Mund außer bei bösart. Neub. ohne Mundboden- oder Vestib.plastik, Alter < 3 J.**

Prozedur in Tabelle D30-3 oder Prozedur in Tabelle D30-2 und Alter < 3 Jahre

DRG D30B**Tonsillektomie außer bei bösartiger Neubildung oder verschiedene Eingriffe an Ohr, Nase, Mund und Hals ohne äußerst schwere CC, ohne aufwändigen Eingriff****Prozedur D30-1**

06.01↔	Aspiration im Gebiet der Schilddrüse	18.71.24↔	Ohrmuschelaufbau, total mit mikrovaskulärem Lappen
06.09.00↔	Sonstige Inzision im Gebiet der Schilddrüse, n.n.bez.	18.71.29↔	Ohrmuschelaufbau, total, sonstige
06.09.10↔	Sonstige Inzision im Gebiet d Sd: o weitere Massn	18.71.30↔	Implant von allopl Materialien b Aufb e Ohrmuschel
06.09.11↔	Sonstige Inzision im Gebiet der Schilddrüse: Drainage	18.71.99↔	Ohrmuschelaufbau, sonstige
06.09.12↔	Sonstige Inzision im Gebiet d Schilddrüse: Exploration	18.72↔	Reinsertion eines amputierten Ohres
06.09.99↔	Sonstige Inzision im Gebiet der Schilddrüse, sonstige	18.79↔	Sonstige plastische Rekonstruktion am äusseren Ohr
06.91↔	Durchtrennung des Isthmus thyroideae	18.9↔	Sonstige Operation am äusseren Ohr
09.19↔	Sonstige diagnostische Massnahmen am Tränensystem	19.0↔	Mobilisation des Stapes
09.3↔	Sonstige Operationen an der Tränendrüse	19.11↔	Stapedektomie u Stapesplastik m Einp e Stapesprothese
09.6↔	Exzision an Tränensack und ableitenden Tränenwegen	19.19.00↔	Sonstige Stapedektomie und Stapesplastiken, n.n.bez.
09.81↔	Dakryozystorhinostomie	19.19.10↔	Stapedot m Einp e Autg StapesProth (Inkusstapedot)
09.99↔	Sonstige Operation am Tränensystem	19.19.11↔	Stpdt m Enp e allpltsch StpsPrth (Inksstpdt)
18.01↔	Perforation des Ohrläppchens	19.19.12↔	Malleo-Stapedotomie
18.02↔	Inzision am äusseren Gehörgang	19.19.99↔	Sonstige Stapedektomie und Stapesplastiken, sonstige
18.09↔	Sonstige Inzision am äusseren Ohr	19.21↔	Rv e Stpdt, Stpdktmie u Stpsplstk m InksErs
18.21.00↔	Exz e präaur Fistel o e präaur Sinus, n.n.bez.	19.29.00↔	S Rv e Stpdt, Stpdktmie u Stpsplstk, n.n. bz.
18.21.10↔	Exz e präaur Fistel o e präaur Sinus, n hist kontr	19.29.10↔	So Rev e Stapedotomie und Stapedektomie m StapesProth
18.21.11↔	Exz e präaur Fistel o e präaur Sinus, hist kontr	19.29.11↔	So Rev e Stapedot und Stapedektomie m aut StapesProth
18.21.99↔	Exz e präaur Fistel o e präaur Sinus, sonstige	19.29.12↔	S Rv e Stpdt u Stpdktmie m allpltschr StpsPrth
18.29.00↔	Exz oder Destr e and Läsion a äusseren Ohr, n.n.bez.	19.29.13↔	Sonst Revision einer Stapesplastik (ohne Inkus-Ersatz)
18.29.01↔	Destr e Läsion a äusseren Ohr oder im äusseren Gehörg	19.29.99↔	So Rev e Stapedot, Stapedektomie und Stapesplastik, So
18.29.10↔	Exz e and Läs a ässrn Ohr o i ässrn Ghörg, N hst kntr	19.3↔	Sonstige Operationen an den Gehörknöchelchen
18.29.11↔	Exz e and Läs a ässrn Ohr o i ässrn Ghörg, hst kntr	19.4↔	Myringoplastik
18.29.99↔	Exz oder Destr e and Läsion a äusseren Ohr, sonstige	19.52↔	Tympanoplastik Typ II
18.31.00↔	Radikale Exzision einer Läsion am äusseren Ohr, n.n.bez.	19.53↔	Tympanoplastik Typ III
18.31.10↔	Rd Exz Läs a äus Ohr o i äus Ghörg o Prt Rs d Ohrm,N hst kntr	19.54↔	Tympanoplastik Typ IV
18.31.11↔	Rd Exz Läs a äus Ohr o i äus Ghörg o Prt Rs d Ohrm,hst kntr	19.55↔	Tympanoplastik Typ V
18.31.19↔	Radikale Exzision einer Läsion am äusseren Ohr, sonst	19.56.00↔	Tympanoplastik und Ossikuloplastik, n.n.bez.
18.39.00↔	Sonstige Exzision am äusseren Ohr, n.n.bez.	19.56.10↔	Tym Antr,Attkt,Attkoantrt o Mstek:Oh Imp Prth o Imp aut Oss
18.39.10↔	Resektion d Ohrmuschel, total, nicht hist kontrolliert	19.56.11↔	Tym Antr,Attkt,Attkoantrt o Mstek:M Imp allpl,allg o xng Prth
18.39.11↔	Resektion der Ohrmuschel: total, histographisch kontrolliert	19.56.20↔	Tym Anl Ohrrdhöhl(ff Kvätät):Oh Imp Prth o m Imp autg Osskls
18.39.19↔	Sonstige Resektion der Ohrmuschel, sonstige	19.56.21↔	Tym Anl Ohrrdhöhl(ff Kvätät):M Imp allpl,allg o xng Prth
18.39.99↔	Sonstige Exzision am äusseren Ohr, sonstige	19.56.99↔	Tympanoplastik und Ossikuloplastik, sonstige
18.5↔	Chirurgische Korrektur absteherender Ohren	19.6↔	Revision einer Tympanoplastik
18.6x.00↔	Rekonstruktion des äusseren Gehörganges, n.n.bez.	19.9x.00↔	Sonst plastische Rekonstruktion am Mittelohr, n.n.bez.
18.6x.10↔	Erweiterung des äusseren Gehörganges	19.9x.10↔	Mikrochirurgische Operationen am Mittelohr, n.n.bez.
18.6x.20↔	Rekonstruktion eines (bestehenden) äusseren Gehörganges	19.9x.11↔	Verkleinerung einer Radikalhöhle
18.6x.30↔	Konstruktion eines (nicht bestehenden) äusseren Gehörganges	19.9x.12↔	Reko d Mittohres: Reimpl / Reko d hint Gehörgangswand
18.6x.99↔	Rekonstruktion des äusseren Gehörganges, sonstige	19.9x.13↔	Rekonstruktion des Mittelohres
18.71.00↔	Ohrmuschelaufbau, n.n.bez.	19.9x.14↔	Verschluss einer Mastoid-Fistel
18.71.10↔	Ohrmuschelaufbau, partiell, n.n.bez.	19.9x.19↔	Mikrochirurgische Operationen am Mittelohr, sonstige
18.71.11↔	Ohrmuschelaufbau, partiell mit Gewebeexpander	19.9x.99↔	Sonst plastische Rekonstruktion am Mittelohr, sonst
18.71.12↔	Ohrmuschelaufbau, partiell mit Galealappen	20.21↔	Inzision am Mastoid
18.71.13↔	Ohrmuschelaufbau, partiell mit Knorpeltransplantat	20.22↔	Inzision an den Pyramidenzellen
18.71.14↔	Ohrmuschelaufbau, partiell mit mikrovaskulärem Lappen	20.23.00↔	Inzision am Mittelohr, n.n.bez.
18.71.19↔	Ohrmuschelaufbau, partiell, sonstige	20.23.10↔	Antrotomie
18.71.20↔	Ohrmuschelaufbau, total, n.n.bez.	20.23.11↔	Attikotomie
18.71.21↔	Ohrmuschelaufbau, total mit Gewebeexpander	20.23.12↔	Tympntmie m Abdchtng d rnd u/ ovl Fnstrmmbrn
18.71.22↔	Ohrmuschelaufbau, total mit Galealappen	20.23.13↔	Explorative Tympanotomie
18.71.23↔	Ohrmuschelaufbau, total mit Knorpeltransplantat	20.23.99↔	Inzision am Mittelohr, sonstige

20.32.00↔	Biopsie an Mittel- und Innenohr, n.n.bez.	28.2x.10↔	Part Res d Tonsille [Tonsillotomie] oh Adenoidekt
20.32.01↔	Biopsie am Mittelohr	28.2x.11↔	Total Tonsillektomie ohne Adenoidektomie
20.32.02↔	Biopsie am Innenohr	28.2x.12↔	Abszess tonsillektomie
20.32.99↔	Biopsie an Mittel- und Innenohr, sonstige	28.2x.99↔	Tonsillektomie ohne Adenoidektomie, sonstige
20.51.00↔	Exzision einer Läsion am Mittelohr, n.n.bez.	28.3↔	Tonsillektomie mit Adenoidektomie
20.51.10↔	Exzision einer Läsion an der Paukenhöhle	28.4↔	Exzision eines Tonsillenrestes
20.51.11↔	Exzision einer Läsion an der Pyramidenspitze	28.5x.00↔	Exzision der Zungengrundtonsille, n.n.bez.
20.51.12↔	Exzision einer Läsion an der Otobasis	28.5x.10↔	Exzision der Zungengrundtonsille, transoral
20.51.99↔	Exzision einer Läsion am Mittelohr, sonstige	28.5x.11↔	Exzision der Zungengrundtonsille, durch Pharyngotomie
20.59↔	Sonstige Exzision am Mittelohr	28.5x.99↔	Exzision der Zungengrundtonsille, sonstige
20.61.00↔	(Initiale) Fenestration am Innenohr, n.n.bez.	28.7x.00↔	Blutstillung nach Tonsillektomie u Adenoidektomie, n.n.bez.
20.61.10↔	Fenestration am Innenohr, oh Implant e Prth (ntials Vrfrn)	28.7x.10↔	Blutstillung nach Tonsillektomie
20.61.99↔	(Initiale) Fenestration am Innenohr, sonstige	28.7x.11↔	Blutstillung nach Adenoidektomie
20.62.00↔	Revision einer Fenestration am Innenohr, n.n.bez.	28.7x.99↔	Blutstillung nach Tonsillektomie und Adenoidektomie, sonst
20.62.10↔	Revision e Fenestration a Innhr, oh Implant e Proth	28.91↔	Entf e Fk von Tonsillen und Adenoid d Inzision
20.62.99↔	Revision einer Fenestration am Innenohr, sonstige	28.92↔	Exzision einer Läsion an Tonsillen und Adenoiden
20.8↔	Operationen an der Tuba auditiva	28.99↔	Sonstige Operationen an Tonsillen und Adenoiden
20.91↔	Tympanosympathektomie	30.01↔	Marsupialisation einer Larynxzyste
20.99.00↔	Sonstige Operationen an Innen- und Mittelohr, n.n.bez.	30.09.00↔	Sonstige Exz o Destr von Läs o Gew a Larynx, n.n.bez.
20.99.10↔	Implnt v Knchvrnkrgn a Flsnbein, Mtt o Innhr	30.09.10↔	Exz o Destr von Läs o Gew a Larynx ohne Thyreotomie
20.99.20↔	Verschluss einer Labyrinthfistel	30.09.11↔	Dekortikation / Stripping einer Stimmlippe, ohne Thyreotomie
20.99.30↔	Entf e Kochleaimplantates oder implantbar Hörgerätes	30.09.20↔	Exz o Destr von Läs o Gew a Larynx, d Thyreotomie
20.99.99↔	Sonstige Operationen an Innen- und Mittelohr, sonstige	30.09.21↔	Dekortikation / Stripping e Stimmlippe, durch Thyreotomie
21.07↔	Stllng e Epstx d Exz v ns Mks u Hauttx an Spt u lt Nswnd	30.09.99↔	Sonstige Exz o Destr von Läs o Gew a Larynx, sonstige
21.30↔	Lokale Exzision und Destr e Läsion an d Nase, n.n.bez.	30.21↔	Epiglottidektomie
21.31.00↔	Lokale Exzision und Destr e endonas Läsion, n.n.bez.	30.22.00↔	Chordektomie, n.n.bez.
21.31.10↔	Lokale Exzision einer endonasalen Läsion, Zugang endonasal	30.22.10↔	Chordektomie, endolaryngeal
21.31.12↔	Destruktion einer endonasalen Läsion	30.22.11↔	Chordektomie, durch Thyreotomie
21.31.19↔	Lokale Exzision einer endonasalen Läsion, sonstige	30.22.99↔	Chordektomie, sonstige
21.31.99↔	Lokale Exzision und Destr e endonas Läsion, sonstige	31.3↔	Sonstige Inzisionen an Larynx und Trachea
21.32.00↔	Exz und lokale Destr e and Läsion an d Nase, n.n.bez.	31.45↔	Offene Biopsie an Larynx oder Trachea
21.32.10↔	Exz und Lok Destr e and Läs an d Nas, nicht hist kontr	31.61↔	Naht einer Rissverletzung am Larynx
21.32.11↔	Exz und lokale Destr e and Läs an d Nase, hist kontr	31.62↔	Verschluss einer Larynxfistel
21.32.99↔	Exz und lokale Destr e and Läsion an d Nase, sonstige	31.63↔	Revision einer Laryngostomie
21.5↔	Submuköse Resektion des Nasenseptums	31.64↔	Versorgung einer Larynxfraktur
21.82↔	Verschluss einer Nasenfistel	31.75↔	Rekonstruktion d Trachea und Konstr e künstl Larynx
21.91↔	Lösung von Synechien der Nase	31.92↔	Lösung von Adhäsionen an Trachea oder Larynx
28.0↔	Inzis und Drain an Tonsillen und peritons Strukturen	31.98↔	Sonstige Operationen am Larynx
28.2x.00↔	Tonsillektomie ohne Adenoidektomie, n.n.bez.		

Prozedur D30-2

23.6↔	Prothetisches Zahnimplantat	25.59.00↔	Sonst Zungenrekonstruktion und Zungenplastik, n.n.bez.
24.0↔	Inzision an Zahnfleisch und Alveolarkamm	25.59.10↔	Plastische Rekonstruktion der Zunge, n.n.bez.
24.11.00↔	Biopsie am Zahnfleisch, n.n.bez.	25.59.11↔	Reduktionsplastik der Zunge
24.11.10↔	Geschlossene (Nadel-) Biopsie am Zahnfleisch	25.59.99↔	Sonst Zungenrekonstruktion und Zungenplastik, sonst
24.11.20↔	Offene Biopsie (mit Inzision) am Zahnfleisch	25.92↔	Linguale Frenulektomie
24.11.99↔	Biopsie am Zahnfleisch, sonstige	25.93↔	Lösung von Adhäsion an der Zunge
24.12.00↔	Biopsie an einer Zahnalveole, n.n.bez.	25.94↔	Sonstige Glossotomie
24.12.10↔	Geschlossene (Nadel-) Biopsie an einer Zahnalveole	27.1↔	Inzision am Gaumen
24.12.20↔	Offene Biopsie (mit Inzision) an einer Zahnalveole	27.21.00↔	Biopsie am knöchernen Gaumen, n.n.bez.
24.12.99↔	Biopsie an einer Zahnalveole, sonstige	27.21.10↔	Geschlossene (Nadel-) Biopsie am knöchernen Gaumen
24.2x.00↔	Gingivoplastik, n.n.bez.	27.21.20↔	Offene Biopsie (mit Inzision) am knöchernen Gaumen
24.2x.10↔	Gingivoplastik mit Transplantat oder Implantat	27.21.99↔	Biopsie am knöchernen Gaumen, sonstige
24.2x.99↔	Gingivoplastik, sonstige	27.22.00↔	Biopsie an Uvula und weichem Gaumen, n.n.bez.
24.31↔	Exzision von Läsion oder Gewebe am Zahnfleisch	27.22.10↔	Geschlossene (Nadel-) Biopsie an Uvula und weichem Gaumen
24.4x.00↔	Exzision einer Zahnläsion am Kiefer, n.n.bez.	27.22.20↔	Offene Biopsie (mit Inzision) an Uvula und weichem Gaumen
24.4x.10↔	Exz e Zahnläsion a Kiefer m Eröffng v Kieferhöhl o Nsbndn	27.22.99↔	Biopsie an Uvula und weichem Gaumen, sonstige
24.4x.11↔	Exzision einer Zahnläsion am Kiefer mit Nervendarstellung	27.23.00↔	Biopsie an der Lippe, n.n.bez.
24.4x.99↔	Exzision einer Zahnläsion am Kiefer, sonstige	27.23.10↔	Geschlossene (Nadel-) Biopsie an der Lippe
24.5x.00↔	Alveoloplastik, n.n.bez.	27.23.20↔	Offene Biopsie (mit Inzision) an der Lippe
24.5x.10↔	Alveoloplastik mit Transplantat	27.23.99↔	Biopsie an der Lippe, sonstige
24.5x.99↔	Alveoloplastik, sonstige	27.24.00↔	Biops in d Mundhöhle, an nicht bez Struktur, n.n.bez.
24.7↔	Anbringen einer orthodontischen Apparatur	27.24.10↔	Gschl(Nd)Biops an Wngnschlh,Mndb u snst Strkt i d Mndhö
24.91.00↔	Extens o Vertiefung d Sulcus buccolab o ling, n.n.bez.	27.24.20↔	Off Biops(m Inzs) Wngnschlh,Mndb u snst Strkt i d Mndhö
24.91.10↔	Vestibulumplastik	27.24.99↔	Biops in d Mundhöhle, an nicht bez Struktur, sonstige
24.91.11↔	Mundbodensenkung	27.31.00↔	Lok Exz o Destr von Läs o Gew a knöch Gaum, n.n.bez.
24.91.99↔	Extens o Vertiefung d Sulcus buccolab o ling, so	27.31.10↔	Lokale Exzision von Läsion oder Gewebe am knöch Gaumen
25.02↔	Offene Biopsie an der Zunge	27.31.20↔	Partielle Exzision von Läsion oder Gewebe am knöch Gaumen
25.1↔	Exzision od Destruktion von Läsion oder Gewebe an Zunge	27.31.30↔	Destruktion von Läsion oder Gewebe am knöchernen Gaumen

27.31.99↔	Lok Exz o Destr von Läs o Gew a knöch Gaum, sonstige	86.4x.18↔	Radikale Exz e Hautläs d unteren Extrem m histgr Kontr
27.32.00↔	Asgdhnt Exz o Dstr v Läs o Gw a knöch Gaum, n.n.bez.	86.4x.19↔	Radikale Exz e Hautläs and Lok mit histgr Kontr
27.32.10↔	Totale transorale Exst von Läs oder Gew a knöch Gaum	86.4x.20↔	Rad Exz e Hautläs a Kopf m Tx o Transp von Haut
27.32.11↔	Rd trnsndblär Exz [EnblcRs] v Läs o Gw a knöch Gaum	86.4x.21↔	Rad Exz e Hautläs d Hals m Tx o Transp von Haut
27.32.12↔	Rd trnsfzial Exz [EnblcRs] v Läs o Gw a knöch Gaum	86.4x.22↔	Rd Exz e Hautläs an Schlit u Axill m Tx o Trnsp v Haut
27.32.99↔	Aisgedehnt Exz o Destr von Läs o Gew a knöch Gaum, so	86.4x.23↔	Rad Exz e Hautläs an Oba u Ellb m Tx o Transp von Haut
27.42↔	Ausgedehnte Exzision einer Läsion an der Lippe	86.4x.24↔	Rad Exz e Hautläs d Unterarmes m Tx o Transp von Haut
27.43.00↔	Sonst Exzision von Läsion od Gewebe an der Lippe, n.n.bez.	86.4x.25↔	Rad Exz e Hautläs d Hand m Tx o Transp von Haut
27.43.10↔	Sonstige Exz von Läs oder Gew an d Lippe, lokale Exz	86.4x.26↔	Rd Exz e Hautläs an Brw u Rückn m Tx o Trnsp v Haut
27.43.99↔	Sonst Exzision von Läsion oder Gewebe an der Lippe, sonst	86.4x.27↔	Rad Exz e Hautläs an d Bauchreg m Tx o Transp von Haut
27.44.00↔	Radikale Exzision einer Läsion an der Lippe, n.n.bez.	86.4x.28↔	Rd Exz e Hautläs d Leist u Gnrg m Tx o Trnsp v Haut
27.44.10↔	Radikale Exz e Läs an d Lip mit histografischer Kontr	86.4x.29↔	Rad Exz e Hautläs and Lok m Tx o Transp von Haut
27.44.20↔	Rad Exz e Hautläs d Lip m Tx o Transp von Haut	86.4x.2a↔	Rad Exz e Hautläs a Gesäß m Tx o Transp von Haut
27.44.99↔	Radikale Exzision einer Läsion an der Lippe, sonstige	86.4x.2b↔	Rad Exz e Hautläs d unt Extrem m Tx o Transp von Haut
27.49.00↔	Sonstige Exzision in der Mundhöhle, n.n.bez.	86.4x.30↔	Mkrg Chr a Schnllschntt (Mhs' Mcrgrphc Sgrgy)
27.49.10↔	Exzision an der Wange	86.4x.31↔	Mkrg Chr a Prffnschntt (3DHstglie n Tübngr Mthd)
27.49.11↔	Exzision am Mundboden	86.4x.99↔	Radikale Exzision einer Hautläsion, sonstige
27.49.99↔	Sonstige Exzision in der Mundhöhle, sonstige	86.69.00↔	Sonst Hauttransplantation an andere Lokalisationen, n.n.bez.
27.53↔	Verschluss einer Fistel im Mund	86.69.10↔	Kifl Spalthautx an D Kopf (auss Lip und Mund)
27.54.00↔	Plastische Rekonstruktion e (angeb) Lipsp, n.n.bez.	86.69.11↔	Kleinflächige Spalthauttransplantation an den Hals
27.54.10↔	Lippenplastik einer (angeborenen) Lippenspalte	86.69.12↔	Kleinfl Spalthauttransplantation an Schulter u Oberarm
27.54.11↔	Sekundäroperation einer (angeborenen) Lippenspalte	86.69.13↔	Kleinflächige Spalthauttransplantation an den Unterarm
27.54.99↔	Plastische Rekonstruktion e (angeb) Lipsp, sonstige	86.69.14↔	Kleinflächige Spalthauttransplantation an die Hand
27.55.00↔	Vollhauttransplantat an Lippe und Mund, n.n.bez.	86.69.15↔	Kleinfl Spalthauttransplantation an Brustwand und Rücken
27.55.10↔	Kleinflächiges Vollhauttransplantat an Lippe und Mund	86.69.16↔	Kleinflächige Spalthauttransplantation an der Bauchregion
27.55.20↔	Großflächiges Vollhauttransplantat an Lippe und Mund	86.69.17↔	Kifl Spalthauttransplantation an d Leisten und Genreg
27.55.99↔	Vollhauttransplantat an Lippe und Mund, sonstige	86.69.18↔	Kifl Spalthauttransplantation an Os und Unterschenkel
27.58↔	Rv e gstielt o fr Lp o fr Hauttrnsplntts an Lp u Mnd	86.69.19↔	Kleinfl Spalthauttransplantation an andere Lokalisation
27.59.00↔	Sonst plastische Rekonstruktion an Lippe und Mund, n.n.bez.	86.69.1a↔	Kleinflächige Spalthauttransplantation an den Fuß
27.59.10↔	Kleinfl temporäres HautRegenerationsgraft an d Lippe	86.69.20↔	Groß Spalthautx an D Kopf (auss Lip und Mund)
27.59.11↔	Grossflächiges temporäres HautRegenergraft an d Lip	86.69.21↔	Großflächige Spalthauttransplantation an den Hals
27.59.20↔	Kifl Weichteildeckung d kult Keratinozyten an d Lippe	86.69.22↔	Großfl Spalthauttransplantation an Schulter u Oberarm
27.59.21↔	Groß Weichteildeckung d kult Keratinozyten an d Lippe	86.69.23↔	Großflächige Spalthauttransplantation an den Unterarm
27.59.30↔	Kifl temp Weichteildeckung d Komb mehr Verf an d Lip	86.69.24↔	Großflächige Spalthauttransplantation an die Hand
27.59.31↔	Grossflächige temp Weichtd d Komb mehr Verf an d Lip	86.69.25↔	Großfl Spalthauttransplantation an Brustwand und Rücken
27.59.40↔	So Plast Reko an Lip und Mund m fr mikrovaskanat Tx	86.69.26↔	Großflächige Spalthauttransplantation an die Bauchregion
27.59.41↔	Sonstige Plast Reko an Lip und Mund m gestielt Fernl	86.69.27↔	Groß Spalthauttransplantation an d Leist und Genreg
27.59.50↔	Lappenstiöldurchtrennung nach Hautplastik an der Lippe	86.69.28↔	Großflächige Spalthauttransplantation an das Gesäß
27.59.60↔	Einsetzen eines Gewebeexpanders an der Lippe	86.69.29↔	Großflächige Spalthauttransplantation an andere Lokalisation
27.59.99↔	Sonst plastische Rekonstruktion an Lippe und Mund, sonst	86.69.2a↔	Groß Spalthauttransplantation an Os und Unterschenkel
27.71↔	Inzision an der Uvula	86.69.2b↔	Großflächige Spalthauttransplantation an den Fuß
27.72↔	Exzision an der Uvula	86.69.99↔	Sonst Hauttransplantation an andere Lokalisationen, sonst
27.79↔	Sonstige Operationen an der Uvula	86.83.00↔	Gewebereduktionsplastik, n.n.bez.
27.92↔	Inzision an der Mundhöhle, nicht bezeichnete Struktur	86.83.13↔	Gewebereduktionsplastik an Unterarm
27.99↔	Sonstige Operationen in der Mundhöhle	86.83.14↔	Gewebereduktionsplastik an Hand
86.4x.00↔	Radikale Exzision einer Hautläsion, n.n.bez.	86.83.15↔	Gewebereduktionsplastik an der Bauchregion
86.4x.10↔	Radikale Exz e Hautläs a Kopf mit histgr Kontrolle	86.83.16↔	Gewebereduktionsplastik an d Leist u Genreg o a Gesäß
86.4x.11↔	Radikale Exz e Hautläs d Halses mit histgr Kontrolle	86.83.17↔	Gewebereduktionsplastik an der unteren Extremität
86.4x.13↔	Rad Exz e Hautläs an Unterarm und Hand m histgr Kontr	86.83.19↔	Gewebereduktionsplastik an anderer Lokalisation
86.4x.17↔	Rd Exz e Hautläs an Leist u Gnrg u Gsäß m histgr Kntr	86.83.99↔	Gewebereduktionsplastik, sonstige

Prozedur D30-3

06.01↔	Aspiration im Gebiet der Schilddrüse	18.31.19↔	Radikale Exzision einer Läsion am äusseren Ohr, sonst
06.09.00↔	Sonstige Inzision im Gebiet der Schilddrüse, n.n.bez.	18.6x.00↔	Rekonstruktion des äusseren Gehörganges, n.n.bez.
06.09.10↔	Sonstige Inzis i Gebiet d Sd: o weitere Massn	18.6x.10↔	Erweiterung des äusseren Gehörganges
06.09.11↔	Sonstige Inzision im Gebiet der Schilddrüse: Drainage	18.6x.20↔	Rekonstruktion eines (bestehenden) äußeren Gehörganges
06.09.12↔	Sonstige Inzision im Gebiet d Schilddrüse: Exploration	18.6x.30↔	Konstruktion eines (nicht bestehenden) äußeren Gehörganges
06.09.99↔	Sonstige Inzision im Gebiet der Schilddrüse, sonstige	18.6x.99↔	Rekonstruktion des äusseren Gehörganges, sonstige
06.91↔	Durchtrennung des Isthmus thyreoideae	18.71.00↔	Ohrmuschelaufbau, n.n.bez.
09.3↔	Sonstige Operationen an der Tränendrüse	18.71.10↔	Ohrmuschelaufbau, partiell, n.n.bez.
09.6↔	Exzision an Tränensack und ableitenden Tränenwegen	18.71.11↔	Ohrmuschelaufbau, partiell mit Gewebeexpander
09.81↔	Dakryozystorhinostomie	18.71.12↔	Ohrmuschelaufbau, partiell mit Galealappen
18.21.00↔	Exz e präaur Fistel o e präaur Sinus, n.n.bez.	18.71.13↔	Ohrmuschelaufbau, partiell mit Knorpeltransplantat
18.21.10↔	Exz e präaur Fistel o e präaur Sinus, n hist kontr	18.71.14↔	Ohrmuschelaufbau, partiell mit mikrovaskulärem Lappen
18.21.11↔	Exz e präaur Fistel o e präaur Sinus, hist kontr	18.71.19↔	Ohrmuschelaufbau, partiell, sonstige
18.21.99↔	Exz e präaur Fistel o e präaur Sinus, sonstige	18.71.20↔	Ohrmuschelaufbau, total, n.n.bez.
18.31.00↔	Radikale Exzision einer Läsion am äusseren Ohr, n.n.bez.	18.71.21↔	Ohrmuschelaufbau, total mit Gewebeexpander
18.31.10↔	Rd Exz Läs a äus Ohr o i äus Ghörg o Prt Rs d Ohrm,N hst kntr	18.71.22↔	Ohrmuschelaufbau, total mit Galealappen
18.31.11↔	Rd Exz Läs a äus Ohr o i äus Ghörg o Prt Rs d Ohrm,hst kntr	18.71.23↔	Ohrmuschelaufbau, total mit Knorpeltransplantat

18.71.24↔	Ohrmuschelaufbau, total mit mikrovaskulärem Lappen	20.51.99↔	Exzision einer Läsion am Mittelohr, sonstige
18.71.29↔	Ohrmuschelaufbau, total, sonstige	20.61.00↔	(Initiale) Fenestration am Innenohr, n.n.bez.
18.71.30↔	Implant von allopl Materialien b Aufb e Ohrmuschel	20.61.10↔	Fenestration a Innhr, oh Implnt e Prth (ntials Vrfrn)
18.71.99↔	Ohrmuschelaufbau, sonstige	20.61.99↔	(Initiale) Fenestration am Innenohr, sonstige
18.72↔	Reinsertion eines amputierten Ohres	20.62.00↔	Revision einer Fenestration am Innenohr, n.n.bez.
19.0↔	Mobilisation des Stapes	20.62.10↔	Revision e Fenestration a Innohr, oh Implant e Proth
19.11↔	Stapedektomie u Stapesplastik m Einp e Stapesprothese	20.62.99↔	Revision einer Fenestration am Innenohr, sonstige
19.21↔	Rv e Stpdt, Stpdktmie u Stpsplstik m InksErs	20.8↔	Operationen an der Tuba auditiva
19.4↔	Myringoplastik	20.91↔	Tympanosympathektomie
19.52↔	Tympanoplastik Typ II	20.99.00↔	Sonstige Operationen an Innen- und Mittelohr, n.n.bez.
19.53↔	Tympanoplastik Typ III	20.99.10↔	Implnt v Knchnvmkrngn a Flsnbein, Mtt o Innhr
19.54↔	Tympanoplastik Typ IV	20.99.20↔	Verschluss einer Labyrinthfistel
19.55↔	Tympanoplastik Typ V	20.99.30↔	Entf e Kochleaimplantates oder implantbar Hörgerätes
19.6↔	Revision einer Tympanoplastik	20.99.99↔	Sonstige Operationen an Innen- und Mittelohr, sonstige
19.9x.00↔	Sonst plastische Rekonstruktion am Mittelohr, n.n.bez.	28.7x.00↔	Blutstillung nach Tonsillektomie u Adenoidektomie, n.n.bez.
19.9x.10↔	Mikrochirurgische Operationen am Mittelohr, n.n.bez.	28.7x.10↔	Blutstillung nach Tonsillektomie
19.9x.11↔	Verkleinerung einer Radikalhöhle	28.7x.11↔	Blutstillung nach Adenoidektomie
19.9x.12↔	Reko d Mittohres: Reimpl / Reko d hint Gehörgangswand	28.7x.99↔	Blutstillung nach Tonsillektomie und Adenoidektomie, sonst
19.9x.13↔	Rekonstruktion des Mittelohres	30.21↔	Epiglottidektomie
19.9x.14↔	Verschluss einer Mastoid-Fistel	31.45↔	Offene Biopsie an Larynx oder Trachea
19.9x.19↔	Mikrochirurgische Operationen am Mittelohr, sonstige	31.61↔	Naht einer Rissverletzung am Larynx
19.9x.99↔	Sonst plastische Rekonstruktion am Mittelohr, sonst	31.62↔	Verschluss einer Larynxfistel
20.51.00↔	Exzision einer Läsion am Mittelohr, n.n.bez.	31.63↔	Revision einer Laryngostomie
20.51.10↔	Exzision einer Läsion an der Paukenhöhle	31.64↔	Versorgung einer Larynxfraktur
20.51.11↔	Exzision einer Läsion an der Pyramidenspitze	31.75↔	Rekonstruktion d Trachea und Konstr e künstl Larynx
20.51.12↔	Exzision einer Läsion an der Otobasis		

ADRG D35**Eingriffe an Nase und Nasennebenhöhlen bei bösartiger Neubildung**

Hauptdiagnose in Tabelle D35-1 und Prozedur in Tabelle D35-2

DRG D35Z**Eingriffe an Nase und Nasennebenhöhlen bei bösartiger Neubildung****Hauptdiagnose D35-1**

C30.0	Bösartige Neubildung: Nasenhöhle	C31.2	Bösartige Neubildung: Sinus frontalis [Stirnhöhle]
C30.1	Bösartige Neubildung: Mittelohr	C31.3	Bösartige Neubildung: Sinus sphenoidalis [Keilbeinhöhle]
C31.0	Bösartige Neubildung: Sinus maxillaris [Kieferhöhle]	C31.8	BNB: Nasennebenhöhlen, mehrere Teilbereiche überlappend
C31.1	Bösartige Neubildung: Sinus ethmoidalis [Siebbeinzellen]	C31.9	Bösartige Neubildung: Nasennebenhöhle, nnbez

Prozedur D35-2

21.31.00↔	Lokale Exzision und Destr e endonas Läsion, n.n.bez.	21.83.12↔	Septorhinoplastik mit Korrektur des Knochens u des Knorpels
21.31.10↔	Lokale Exzision einer endonasalen Läsion, Zugang endonasal	21.83.20↔	Tot Plast Nasenrekonstruktion m Implant von allopl Mat
21.31.12↔	Destruktion einer endonasalen Läsion	21.83.99↔	Totale plastische Nasenrekonstruktion, sonstige
21.31.19↔	Lokale Exzision einer endonasalen Läsion, sonstige	21.84↔	Revision einer Rhinoplastik
21.31.99↔	Lokale Exzision und Destr e endonas Läsion, sonstige	21.85↔	Augmentationsrhinoplastik
21.32.00↔	Exz und lokale Destr e and Läsion an d Nase, n.n.bez.	21.86.00↔	Rhinoplastik der Nasenweichteile, n.n.bez.
21.32.10↔	Exz und Lok Destr e and Läs an d Nas, nicht hist kontr	21.86.10↔	Rhinoplastik der Nasenweichteile, äußere Nase
21.32.11↔	Exz und lokale Destr e and Läs an d Nase, hist kontr	21.86.11↔	Rhinoplastik mit lokalen oder distalen Lappen
21.32.99↔	Exz und lokale Destr e and Läsion an d Nase, sonstige	21.86.99↔	Rhinoplastik der Nasenweichteile, sonstige
21.4x.00↔	Resektion der Nase, n.n.bez.	21.87↔	Sonstige Rhinoplastik
21.4x.10↔	Resektion der Nase, partiell, nicht histographisch kontrolliert	21.88.00↔	Sonstige Septumplastik, n.n.bez.
21.4x.11↔	Resektion der Nase, partiell, histographisch kontrolliert	21.88.10↔	Septumplastik, Septumunterfütterung
21.4x.20↔	Resektion der Nase, subtotal, nicht histographisch kontrolliert	21.88.11↔	Sptmpl, Vrschl e Sptmprfrktion m SchleimhVrschieblppn
21.4x.21↔	Resektion der Nase, subtotal, histographisch kontrolliert	21.88.12↔	Septumplastik, Plastische Korrektur ohne Resektion
21.4x.30↔	Resektion der Nase, total, nicht histographisch kontrolliert	21.88.13↔	Septumplastik, Plastische Korrektur mit Resektion
21.4x.31↔	Resektion der Nase, total, histographisch kontrolliert	21.88.14↔	Sptmpl, Plst Rk d Nsnspt, m lk autg Tx (Austauschplstik)
21.4x.99↔	Sonstige Resektion der Nase	21.88.15↔	Sptmpl, Plst Rk d Nsnspt, m dst autg Tx, allg o xng Tx
21.83.00↔	Totale plastische Nasenrekonstruktion, n.n.bez.	21.88.99↔	Sonstige Septumplastik, sonstige
21.83.10↔	Septorhpl m Korrd Knorp o d Kn, m lok autog Tx	21.89↔	Sonst plastische Rekonstruktion und Operationen an der Nase
21.83.11↔	Sptrhpl m Krr d Knrp o d Kn, m dst autg Tx, allg o xng Tx		

ADRG D38 Mäßig komplexe Eingriffe an der Nase

Prozedur in Tabelle D38-1

DRG D38Z Mäßig komplexe Eingriffe an der Nase**Prozedur D38-1**

21.07↔	Stllng e Epstx d Exz v ns Mks u Hauttx an Spt u lt Nswnd	21.88.12↔	Septumplastik, Plastische Korrektur ohne Resektion
21.5↔	Submuköse Resektion des Nasenseptums	21.88.13↔	Septumplastik, Plastische Korrektur mit Resektion
21.82↔	Verschluss einer Nasenfistel	21.88.14↔	Sptmpl, Plst Rk d Nsnspt, m lk autg Tx (Austauschplstk)
21.86.00↔	Rhinoplastik der Nasenweichteile, n.n.bez.	21.88.15↔	Sptmpl, Plst Rk d Nsnspt, m dst autg Tx, allg o xng Tx
21.86.10↔	Rhinoplastik der Nasenweichteile, äußere Nase	21.88.99↔	Sonstige Septumplastik, sonstige
21.86.11↔	Rhinoplastik mit lokalen oder distalen Lappen	21.99.00↔	Sonstige Nasenoperationen, n.n.bez.
21.86.99↔	Rhinoplastik der Nasenweichteile, sonstige	21.99.10↔	Eins Resektion e Choanalatresie transnasal endosk
21.88.00↔	Sonstige Septumplastik, n.n.bez.	21.99.20↔	Bds Resektion e Choanalatresie transnasal endoskopisch
21.88.10↔	Septumplastik, Septumunterfütterung	21.99.99↔	Sonstige Nasenoperationen, sonstige
21.88.11↔	Sptmpl, Vrschl e Sptmprfrion m SchleimhVrschieblppn		

ADRG D39 Andere Eingriffe an der Nase

Prozedur in Tabelle D39-1

DRG D39Z Andere Eingriffe an der Nase**Prozedur D39-1**

21.1↔	Inzision an der Nase	21.69.11↔	Submuköse Resektion (Turbinoplastik)
21.30↔	Lokale Exzision und Destr e Läsion an d Nase, n.n.bez.	21.69.12↔	Sonstige Operationen an der unteren Nasenmuschel
21.32.00↔	Exz und lokale Destr e and Läsion an d Nase, n.n.bez.	21.69.99↔	Sonstige Konchektomie, sonstige
21.32.10↔	Exz und Lok Destr e and Läs an d Nas, nicht hist kontr	21.89↔	Sonst plastische Rekonstruktion und Operationen an der Nase
21.32.11↔	Exz und lokale Destr e and Läs an d Nase, hist kontr	21.91↔	Lösung von Synechien der Nase
21.32.99↔	Exz und lokale Destr e and Läsion an d Nase, sonstige	29.12.00↔	Biopsie am Pharynx, n.n.bez.
21.61↔	Konchektomie durch Kauterisation oder Kryochirurgie	29.12.10↔	Geschlossene (Nadel-) Biopsie am Pharynx
21.62↔	Frakturierung der Nasenmuscheln	29.12.20↔	Offene Biopsie am Hypopharynx
21.69.00↔	Sonstige Konchektomie, n.n.bez.	29.12.30↔	Offene Biopsie am Nasopharynx
21.69.10↔	Konchotomie und Abtragung von hinteren Enden	29.12.99↔	Biopsie am Pharynx, sonstige

ADRG D40 Zahnextraktion und -wiederherstellung

Hauptdiagnose in Tabelle D40-1 und Prozedur in Tabelle D40-2

DRG D40Z Zahnextraktion und -wiederherstellung**Hauptdiagnose D40-1**

B00.2	Gingivostomatitis herpetica u Pharyngotonsillitis herpetica	K01.0	Retinierte Zähne
B37.0	Candida-Stomatitis	K01.1	Impaktierte Zähne
D10.0	Gutartige Neubildung Lippe	K02.0	Karies, auf den Zahnschmelz begrenzt
D10.1	Gutartige Neubildung Zunge	K02.1	Karies Dentins
D10.2	Gutartige Neubildung Mundboden	K02.2	Karies Zements
D10.3	Gutartige Neubildung so u nnbez Teile Mund	K02.3	Kariesmarke
D16.5	Gutartige Neubildung Unterkieferknochen	K02.4	Odontoklasie
K00.0	Anodontie	K02.8	Sonstige Zahnkaries
K00.1	Hyperodontie	K02.9	Zahnkaries, nnbez
K00.2	Abnormitäten in Größe u Form Zähne	K03.0	Ausgeprägte Attrition Zähne
K00.3	Schmelzflecken [Mottled teeth]	K03.1	Abrasion Zähne
K00.4	Störungen in Zahnbildung	K03.2	Erosion Zähne
K00.5	Hereditäre Störungen Zahnstruktur, aonkl	K03.3	Pathologische Zahnresorption
K00.6	Störungen Zahndurchbruchs	K03.4	Hyperzementose
K00.7	Dentitionskrankheit	K03.5	Ankylose Zähne
K00.8	Sonstige Störungen Zahnentwicklung	K03.6	Auflagerungen [Beläge] auf den Zähnen
K00.9	Störung Zahnentwicklung, nnbez	K03.7	Farbänd Zahnhartsubst nach Zahndurchbruch

K03.8	Sonstige nbez KH Zahnhartsubstanzen	K13.3	Haarleukoplakie
K03.9	KH Zahnhartsubstanzen, nnbez	K13.4	Granulom u granulomähnli Läsionen Mundschleimht
K04.0	Pulpitis	K13.5	Orale submuköse Fibrose
K04.1	Pulpanekrose	K13.6	Irritative Hyperplasie Mundschleimhaut
K04.2	Pulpadegeneration	K13.7	So u nnbez Läsionen Mundschleimhaut
K04.3	Abnorme Bildung Zahnhartsubstanz in Pulpa	K14.0	Glossitis
K04.4	Akute apikale Parodontitis pulpalen Ursprungs	K14.1	Lingua geographica
K04.5	Chronische apikale Parodontitis	K14.2	Glossitis rhombica mediana
K04.6	Periapikaler Abszeß m Fistel	K14.3	Hypertrophie Zungenpapillen
K04.7	Periapikaler Abszeß oh Fistel	K14.4	Atrophie Zungenpapillen
K04.8	Radikuläre Zyste	K14.5	Lingua plicata
K04.9	So u nnbez KH Pulpa u periapikales Gewebe	K14.6	Glossodynie
K05.0	Akute Gingivitis	K14.8	Sonstige KH Zunge
K05.1	Chronische Gingivitis	K14.9	KH Zunge, nnbez
K05.2	Akute Parodontitis	Q18.4	Makrostomie
K05.3	Chronische Parodontitis	Q18.5	Mikrostomie
K05.4	Parodontose	Q18.6	Makrocheilie
K05.5	Sonstige KH Parodont	Q18.7	Mikrocheilie
K05.6	KH Parodont, nnbez	Q35.1	Spalte harter Gaumen
K06.0	Gingivaretraktion	Q35.3	Spalte weicher Gaumen
K06.1	Gingivahyperplasie	Q35.5	Spalte harter u weicher Gaumen
K06.2	Gingivaläs/Läsionen zahnl AlvKamm iVm Trauma	Q35.7	Uvulaspalte
K06.8	Sonst nbez KH Gingiva u zahnl AlvKamm	Q35.9	Gaumenspalte, nnbez
K06.9	KH Gingiva u zahnl AlvKamm, nnbez	Q36.0	Lippenspalte, beidseitig
K07.0	Stärkere Anomalien Kiefergröße	Q36.1	Lippenspalte, median
K07.1	Anomalien Kiefer-Schädelbasis-Verhältnis	Q36.9	Lippenspalte, einseitig
K07.2	Anomalien Zahnbogenverhältnis	Q37.0	Spalte harter Gaumen m beidseitiger Lippenspalte
K07.3	Zahnstellungsanomalien	Q37.1	Spalte harter Gaumen m einseitiger Lippenspalte
K07.4	Fehlerhafte Okklusion, nnbez	Q37.2	Spalte weicher Gaumen m beidseitiger Lippenspalte
K07.5	Funktionelle dentofaziale Anomalien	Q37.3	Spalte weicher Gaumen m einseitiger Lippenspalte
K07.6	Krankheiten Kiefergelenk	Q37.4	Spalte harter/weicher Gaumen m beidseitiger Lippenspalte
K07.8	Sonstige dentofaziale Anomalien	Q37.5	Spalte harter/weicher Gaumen m einseitiger Lippenspalte
K07.9	Dentofaziale Anomalie, nnbez	Q37.8	Gaumenspalte, nnbez, m beidseitiger Lippenspalte
K08.0	Zahnverfall d systemische Ursachen	Q37.9	Gaumenspalte, nnbez, m einseitiger Lippenspalte
K08.1	Zahnverlust d Unfall/Extrakt/lokal parodont KH	Q38.0	Angeborene Fehlbildungen Lippen, aonkl
K08.2	Atrophie zahnloser Alveolarkamm	Q38.1	Ankyloglosson
K08.3	Verbliebene Zahnwurzel	Q38.2	Makroglossie (angeboren)
K08.81	Pathologische Zahnfraktur	Q38.3	Sonstige angeborene Fehlbildungen Zunge
K08.88	Sonst nbez KH Zähne u Zahnhalteapparat	Q38.4	Angeb Fehlbildung Speicheldrüsen u deren Ausführgänge
K08.9	KH Zähne u Zahnhalteapparat, nnbez	Q38.5	Angeborene Fehlbildungen Gaumen, aonkl
K09.0	Entwicklungsbedingte odontogene Zysten	Q38.6	Sonstige angeborene Fehlbildungen Mund
K09.1	EntwBedingte (nichtodontog) Zysten Mundregion	S01.42	Offene Wunde, Oberkieferregion
K09.2	Sonstige Kieferzysten	S01.43	Offene Wunde, Unterkieferregion
K09.8	Sonstige Zysten Mundregion, aonkl	S01.50	Offene Wunde, Mund, Teil nnbez
K09.9	Zyste Mundregion, nnbez	S01.51	Offene Wunde, Lippe
K10.0	Entwicklungsbedingte KH Kiefer	S01.52	Offene Wunde, Wangenschleimhaut
K10.1	Zentrales Riesenzellgranulom Kiefer	S01.53	Offene Wunde, Zahnfleisch (Processus alveolaris)
K10.20	Maxill Absz oh Ang Ausbreit n retromaxill/Fossa canina	S01.54	Offene Wunde, Zunge u Mundboden
K10.21	Maxill Absz m Ang Ausbreit n retromaxill/Fossa canina	S01.55	Offene Wunde, Gaumen
K10.28	Sonst nbez entzündl Zustand Kiefer	S01.59	Offene Wunde, sonstige u mehrere Teile Lippe u Mundhöhle
K10.29	Entz Zustand Kiefer, nnbez	S02.4	Fraktur Jochbein u Oberkiefer
K10.3	Alveolitis Kiefer	S02.5	Zahnfraktur
K10.8	Sonstige nbez KH Kiefer	S02.60	Unterkieferfraktur, Teil nnbez
K10.9	KH Kiefer, nnbez	S02.61	Unterkieferfraktur, Processus condylaris
K12.0	Rezidivierende orale Aphthen	S02.62	Unterkieferfraktur, Subkondylär
K12.1	Sonstige Formen Stomatitis	S02.63	Unterkieferfraktur, Processus coronoideus
K12.20	Mund- (Boden-) Phlegmone	S02.64	Unterkieferfraktur, Ramus mandibulae, nnbez
K12.21	SubmandAbsz oA Ausbreit n mediast/parapharyng/zervik	S02.65	Unterkieferfraktur, Angulus mandibulae
K12.22	SubmandAbsz m Ausbreit n mediast/parapharyng/zervik	S02.66	Unterkieferfraktur, Symphysis mandibulae
K12.23	Wangenabszeß	S02.67	Unterkieferfraktur, Pars alveolaris
K12.28	Sonst Phlegmon u Absz Mund	S02.68	Unterkieferfrx, Corpus mandibulae, sonst u nnbez Teile
K12.29	Phlegm u Absz Mund, nnbez	S02.69	Unterkieferfraktur, mehrere Teile
K12.3	Orale Mukositis (ulzerativ)	S03.0	Kieferluxation
K13.0	KH Lippen	S03.2	Zahnluxation
K13.1	Wangen- u Lippenbiß	S03.4	Verstauchung u Zerrung Kiefer
K13.2	Leukoplakie u so Affekt Mundhöhlenepithel/Zunge	T18.0	Fremdkörper im Mund

Prozedur D40-2

23.01†↔	Extraktion eines Milchzahns	23.5x.10†↔	Zahnimplantation, enossal
23.09†↔	Extraktion eines anderen Zahns	23.5x.11†↔	Zahnimplantation, subperiostal
23.11†↔	Extraktion eines Zahnwurzelsestes	23.5x.12†↔	Zahnimplantation, Zahnreplantation und -transplantation
23.19†↔	Sonstige chirurgische Zahnextraktion	23.5x.99†↔	Zahnimplantation, sonstige
23.2†↔	Zahnsanierung durch Füllung	23.70†↔	Wurzelkanalbehandlung, n.n.bez.
23.3†↔	Zahnsanierung durch Inlay	23.71†↔	Wurzelkanalbehandlung mit Spülung
23.41†↔	Einsetzen einer Zahnkrone	27.0†↔	Drainage an Gesicht und Mundboden
23.42†↔	Einsetzen einer fixierten Brücke	97.22†↔	Ersetzen einer Zahneinlage
23.5x.00†↔	Zahnimplantation, n.n.bez.		

ADRG D60**Bösartige Neubildungen an Ohr, Nase, Mund und Hals**

Hauptdiagnose in Tabelle D60-1

DRG D60A**Bösartige Neubildungen an Ohr, Nase, Mund und Hals, mehr als ein Belegungstag, mit äußerst schweren oder schweren CC**

Verweildauer > 1 Tag und PCCL > 2

DRG D60B**Bösartige Neubildungen an Ohr, Nase, Mund und Hals, ein Belegungstag oder ohne äußerst schwere oder schwere CC****Hauptdiagnose D60-1**

C00.0	Bösartige Neubildung: Äußere Oberlippe	C09.9	Bösartige Neubildung: Tonsille, nicht näher bezeichnet
C00.1	Bösartige Neubildung: Äußere Unterlippe	C10.0	Bösartige Neubildung: Vallecula epiglottica
C00.2	Bösartige Neubildung: Äußere Lippe, nicht näher bezeichnet	C10.1	Bösartige Neubildung: Vorderfläche der Epiglottis
C00.3	Bösartige Neubildung: Oberlippe, Innenseite	C10.2	Bösartige Neubildung: Seitenwand des Oropharynx
C00.4	Bösartige Neubildung: Unterlippe, Innenseite	C10.3	Bösartige Neubildung: Hinterwand des Oropharynx
C00.5	Bösartige Neubildung: Lippe, nnbez, Innenseite	C10.4	Bösartige Neubildung: Kiemengang
C00.6	Bösartige Neubildung: Lippenkommissur	C10.8	BNB: Oropharynx, mehrere Teilbereiche überlappend
C00.8	BNB: Lippe, mehrere Teilbereiche überlappend	C10.9	Bösartige Neubildung: Oropharynx, nicht näher bezeichnet
C00.9	Bösartige Neubildung: Lippe, nicht näher bezeichnet	C11.0	Bösartige Neubildung: Obere Wand des Nasopharynx
C01	Bösartige Neubildung des Zungengrundes	C11.1	Bösartige Neubildung: Hinterwand des Nasopharynx
C02.0	Bösartige Neubildung: Zungenrücken	C11.2	Bösartige Neubildung: Seitenwand des Nasopharynx
C02.1	Bösartige Neubildung: Zungenrand	C11.3	Bösartige Neubildung: Vorderwand des Nasopharynx
C02.2	Bösartige Neubildung: Zungenunterfläche	C11.8	BNB: Nasopharynx, mehrere Teilbereiche überlappend
C02.3	BNB: Vordere zwei Drittel der Zunge, Bereich nnbez	C11.9	Bösartige Neubildung: Nasopharynx, nicht näher bezeichnet
C02.4	Bösartige Neubildung: Zungentonsille	C12	Bösartige Neubildung des Recessus piriformis
C02.8	BNB: Zunge, mehrere Teilbereiche überlappend	C13.0	Bösartige Neubildung: Regio postcricoida
C02.9	Bösartige Neubildung: Zunge, nicht näher bezeichnet	C13.1	BNB: Aryepiglottische Falte, hypopharyngeale Seite
C03.0	Bösartige Neubildung: Oberkieferzahnfleisch	C13.2	Bösartige Neubildung: Hinterwand des Hypopharynx
C03.1	Bösartige Neubildung: Unterkieferzahnfleisch	C13.8	BNB: Hypopharynx, mehrere Teilbereiche überlappend
C03.9	Bösartige Neubildung: Zahnfleisch, nicht näher bezeichnet	C13.9	Bösartige Neubildung: Hypopharynx, nicht näher bezeichnet
C04.0	Bösartige Neubildung: Vorderer Teil des Mundbodens	C14.0	Bösartige Neubildung: Pharynx, nicht näher bezeichnet
C04.1	Bösartige Neubildung: Seitlicher Teil des Mundbodens	C14.2	BNB: Lymphatischer Rachenring [Waldeyer]
C04.8	BNB: Mundboden, mehrere Teilbereiche überlappend	C14.8	BNB: Lippe, Mundhöhle u Pharynx, mehr Teilber überlapp
C04.9	Bösartige Neubildung: Mundboden, nicht näher bezeichnet	C30.0	Bösartige Neubildung: Nasenhöhle
C05.0	Bösartige Neubildung: Harter Gaumen	C30.1	Bösartige Neubildung: Mittelohr
C05.1	Bösartige Neubildung: Weicher Gaumen	C31.0	Bösartige Neubildung: Sinus maxillaris [Kieferhöhle]
C05.2	Bösartige Neubildung: Uvula	C31.1	Bösartige Neubildung: Sinus ethmoidalis [Siebbeinzellen]
C05.8	BNB: Gaumen, mehrere Teilbereiche überlappend	C31.2	Bösartige Neubildung: Sinus frontalis [Stirnhöhle]
C05.9	Bösartige Neubildung: Gaumen, nicht näher bezeichnet	C31.3	Bösartige Neubildung: Sinus sphenoidalis [Keilbeinhöhle]
C06.0	Bösartige Neubildung: Wangenschleimhaut	C31.8	BNB: Nasennebenhöhlen, mehrere Teilbereiche überlappend
C06.1	Bösartige Neubildung: Vestibulum oris	C31.9	Bösartige Neubildung: Nasennebenhöhle, nnbez
C06.2	Bösartige Neubildung: Retromolarregion	C32.0	Bösartige Neubildung: Glottis
C06.8	BNB: Sonst u nnbez Teile Mund, mehrere Teilber überlapp	C32.1	Bösartige Neubildung: Supraglottis
C06.9	Bösartige Neubildung: Mund, nicht näher bezeichnet	C32.2	Bösartige Neubildung: Subglottis
C07	Bösartige Neubildung der Parotis	C32.3	Bösartige Neubildung: Larynxknorpel
C08.0	Bösartige Neubildung: Glandula submandibularis	C32.8	BNB: Larynx, mehrere Teilbereiche überlappend
C08.1	Bösartige Neubildung: Glandula sublingualis	C32.9	Bösartige Neubildung: Larynx, nicht näher bezeichnet
C08.8	BNB: Große Speicheldrüsen, mehrere Teilbereiche überlapp	C39.0	Bösartige Neubildung: Obere Atemwege, Teil nnbez
C08.9	Bösartige Neubildung: Große Speicheldrüse, nnbez	C46.2	Kaposi-Sarkom Gaumen
C09.0	Bösartige Neubildung: Fossa tonsillaris	C76.0	BNB ungenau bezeichneter Lok: Kopf, Gesicht u Hals
C09.1	Bösartige Neubildung: Gaumenbogen (vorderer) (hinterer)	D00.0	Carcinoma in situ Lippe/Mundhöhle/Pharynx
C09.8	BNB: Tonsille, mehrere Teilbereiche überlappend	D02.0	Carcinoma in situ Larynx

D37.0	NB unsich/unbek Verhalt Lippe Mundhöh Pharynx	H60.2	Otitis externa maligna
D38.0	NB unsich/unbek Verhalt Larynx		

ADRG D61 Gleichgewichtsstörungen (Schwindel)

Hauptdiagnose in Tabelle D61-1

DRG D61A Komplexe Gleichgewichtsstörung

Hauptdiagnose in Tabelle D61-2 und Hauptdiagnose in Tabelle D61-3

DRG D61B Gleichgewichtsstörungen (Schwindel) mit Hörverlust oder Tinnitus, außer komplexe Gleichgewichtsstörung

Hauptdiagnose in Tabelle D61-2

DRG D61C Gleichgewichtsstörungen (Schwindel) ohne Hörverlust oder Tinnitus**Hauptdiagnose D61-1**

H81.0	Ménière-Krankheit	H83.0	Labyrinthitis
H81.1	Benigner paroxysmaler Schwindel	H83.2	Funktionsstörung Labyrinth
H81.2	Neuropathia vestibularis	H91.0	Ototoxischer Hörverlust
H81.3	Sonstiger peripherer Schwindel	H91.2	Idiopathischer Hörsturz
H81.4	Schwindel zentraler Ursprung	H93.1	Tinnitus aurium
H81.8	Sonstige Störungen Vestibularfunktion	H93.3	KH Nervus vestibulocochlearis [VIII Hirnnerv]
H81.9	Störung Vestibularfunktion, nnbez	R42	Schwindel u Taumel

Hauptdiagnose D61-2

H81.2	Neuropathia vestibularis	H91.2	Idiopathischer Hörsturz
H81.4	Schwindel zentraler Ursprung	H93.1	Tinnitus aurium
H83.0	Labyrinthitis	H93.3	KH Nervus vestibulocochlearis [VIII Hirnnerv]
H83.2	Funktionsstörung Labyrinth		

Hauptdiagnose D61-3

H81.4	Schwindel zentraler Ursprung	H93.1	Tinnitus aurium
H83.0	Labyrinthitis	H93.3	KH Nervus vestibulocochlearis [VIII Hirnnerv]
H83.2	Funktionsstörung Labyrinth		

ADRG D62 Epistaxis oder Otitis media oder Infektionen der oberen Atemwege, Alter > 2 Jahre

Hauptdiagnose in Tabelle D62-1 oder Hauptdiagnose in Tabelle D62-2 und Alter > 2 Jahre

DRG D62Z Epistaxis oder Otitis media oder Infektionen der oberen Atemwege, Alter > 2 Jahre**Hauptdiagnose D62-1**

R04.0	Epistaxis
-------	-----------

Hauptdiagnose D62-2

A54.5	Gonokokkenpharyngitis	H65.9	Nichteitrige Otitis media, nnbez
A56.4	Chlamydieninfektion des Pharynx	H66.0	Akute eitrige Otitis media
A69.0	Nekrotisierend-ulzeröse Stomatitis	H66.1	Chronische mesotympanale eitrige Otitis media
A69.1	Sonstige Fusospirochätosen	H66.2	Chronische eptympanale Otitis media
B05.3	Masern, kompliziert durch Otitis media	H66.3	Sonstige chronische eitrige Otitis media
B08.5	Vesikuläre Pharyngitis durch Enteroviren	H66.4	Eitrige Otitis media, nnbez
H65.0	Akute seröse Otitis media	H66.9	Otitis media, nnbez
H65.1	Sonstige akute nichteitrige Otitis media	H68.0	Entzündung Tuba auditiva
H65.2	Chronische seröse Otitis media	H70.0	Akute Mastoiditis
H65.3	Chronische muköse Otitis media	H70.1	Chronische Mastoiditis
H65.4	Sonstige chronische nichteitrige Otitis media	H70.2	Petrositis

H70.9	Mastoiditis, nnbez	J30.2	Sonstige saisonale allergische Rhinopathie
H73.0	Akute Myringitis	J30.3	Sonstige allergische Rhinopathie
H73.1	Chronische Myringitis	J30.4	Allergische Rhinopathie, nnbez
J00	Akute Rhinopharyngitis [Erkältungsschnupfen]	J31.0	Chronische Rhinitis
J01.0	Akute Sinusitis maxillaris	J31.1	Chronische Rhinopharyngitis
J01.1	Akute Sinusitis frontalis	J31.2	Chronische Pharyngitis
J01.2	Akute Sinusitis ethmoidalis	J32.0	Chronische Sinusitis maxillaris
J01.3	Akute Sinusitis sphenoidalis	J32.1	Chronische Sinusitis frontalis
J01.4	Akute Pansinusitis	J32.2	Chronische Sinusitis ethmoidalis
J01.8	Sonstige akute Sinusitis	J32.3	Chronische Sinusitis sphenoidalis
J01.9	Akute Sinusitis, nnbez	J32.4	Chronische Pansinusitis
J02.0	Streptokokken-Pharyngitis	J32.8	Sonstige chronische Sinusitis
J02.8	Akute Pharyngitis d sonstige nbez Erreger	J32.9	Chronische Sinusitis, nnbez
J02.9	Akute Pharyngitis, nnbez	J35.0	Chronische Tonsillitis
J03.0	Streptokokken-Tonsillitis	J36	Peritonsillarabszeß
J03.8	Akute Tonsillitis d sonstige nbez Erreger	J37.0	Chronische Laryngitis
J03.9	Akute Tonsillitis, nnbez	J37.1	Chronische Laryngotracheitis
J04.0	Akute Laryngitis	J39.0	Retropharyngealabszess und Parapharyngealabszess
J06.0	Akute Laryngopharyngitis	J39.3	Hypersensitivitätsreaktion der oberen Atemwege, Lok nnbez
J06.8	Sonst akute Infekt an mehreren Lok ob Atemwege	J39.80	Erworbene Stenose der Trachea
J06.9	Akute Infektion obere Atemwege, nnbez	J39.88	Sonstige nbez Krankheiten der oberen Atemwege
J10.1	Grippe m so Manifestat an Atemw, Influenzavir nachg	J39.9	Krankheit der oberen Atemwege, nnbez
J11.1	Grippe m so Manifestat an Atemw, Viren nicht nachg	T70.0	Barotrauma Ohr
J30.0	Rhinopathia vasomotorica	T70.1	Barotrauma Nasennebenhöhlen
J30.1	Allergische Rhinopathie durch Pollen		

ADRG D63

Otitis media oder Infektionen der oberen Atemwege, Alter < 3 Jahre

Hauptdiagnose in Tabelle D63-1 und Alter < 3 Jahre

DRG D63Z

Otitis media oder Infektionen der oberen Atemwege, Alter < 3 Jahre

Hauptdiagnose D63-1

A54.5	Gonokokkenpharyngitis	J02.0	Streptokokken-Pharyngitis
A56.4	Chlamydieninfektion des Pharynx	J02.8	Akute Pharyngitis d sonstige nbez Erreger
A69.0	Nekrotisierend-ulzeröse Stomatitis	J02.9	Akute Pharyngitis, nnbez
A69.1	Sonstige Fusospirochätosen	J03.0	Streptokokken-Tonsillitis
B05.3	Masern, kompliziert durch Otitis media	J03.8	Akute Tonsillitis d sonstige nbez Erreger
B08.5	Vesikuläre Pharyngitis durch Enteroviren	J03.9	Akute Tonsillitis, nnbez
H65.0	Akute seröse Otitis media	J04.0	Akute Laryngitis
H65.1	Sonstige akute nichteitrige Otitis media	J06.0	Akute Laryngopharyngitis
H65.2	Chronische seröse Otitis media	J06.8	Sonst akute Infekt an mehreren Lok ob Atemwege
H65.3	Chronische muköse Otitis media	J06.9	Akute Infektion obere Atemwege, nnbez
H65.4	Sonstige chronische nichteitrige Otitis media	J10.1	Grippe m so Manifestat an Atemw, Influenzavir nachg
H65.9	Nichteitrige Otitis media, nnbez	J11.1	Grippe m so Manifestat an Atemw, Viren nicht nachg
H66.0	Akute eitrig Otitis media	J30.0	Rhinopathia vasomotorica
H66.1	Chronische mesotympanale eitrig Otitis media	J30.1	Allergische Rhinopathie durch Pollen
H66.2	Chronische epitympanale Otitis media	J30.2	Sonstige saisonale allergische Rhinopathie
H66.3	Sonstige chronische eitrig Otitis media	J30.3	Sonstige allergische Rhinopathie
H66.4	Eitrig Otitis media, nnbez	J30.4	Allergische Rhinopathie, nnbez
H66.9	Otitis media, nnbez	J31.0	Chronische Rhinitis
H68.0	Entzündung Tuba auditiva	J31.1	Chronische Rhinopharyngitis
H70.0	Akute Mastoiditis	J31.2	Chronische Pharyngitis
H70.1	Chronische Mastoiditis	J32.0	Chronische Sinusitis maxillaris
H70.2	Petrositis	J32.1	Chronische Sinusitis frontalis
H70.9	Mastoiditis, nnbez	J32.2	Chronische Sinusitis ethmoidalis
H73.0	Akute Myringitis	J32.3	Chronische Sinusitis sphenoidalis
H73.1	Chronische Myringitis	J32.4	Chronische Pansinusitis
J00	Akute Rhinopharyngitis [Erkältungsschnupfen]	J32.8	Sonstige chronische Sinusitis
J01.0	Akute Sinusitis maxillaris	J32.9	Chronische Sinusitis, nnbez
J01.1	Akute Sinusitis frontalis	J35.0	Chronische Tonsillitis
J01.2	Akute Sinusitis ethmoidalis	J36	Peritonsillarabszeß
J01.3	Akute Sinusitis sphenoidalis	J37.0	Chronische Laryngitis
J01.4	Akute Pansinusitis	J37.1	Chronische Laryngotracheitis
J01.8	Sonstige akute Sinusitis	J39.0	Retropharyngealabszess und Parapharyngealabszess
J01.9	Akute Sinusitis, nnbez	J39.3	Hypersensitivitätsreaktion der oberen Atemwege, Lok nnbez



J39.80	Erworbene Stenose der Trachea	T70.0	Barotrauma Ohr
J39.88	Sonstige nbez Krankheiten der oberen Atemwege	T70.1	Barotrauma Nasennebenhöhlen
J39.9	Krankheit der oberen Atemwege, nnbez		

ADRG D64 Laryngotracheitis und Epiglottitis

Hauptdiagnose in Tabelle D64-1

DRG D64Z Laryngotracheitis und Epiglottitis**Hauptdiagnose D64-1**

J04.2	Akute Laryngotracheitis	J05.1	Akute Epiglottitis
J05.0	Akute obstruktive Laryngitis [Krupp]		

ADRG D65 Verletzung und Deformität der Nase

Hauptdiagnose in Tabelle D65-1

DRG D65Z Verletzung und Deformität der Nase**Hauptdiagnose D65-1**

J34.2	Nasenseptumdeviation	S01.22	Offene Wunde, Nasenlöcher
M95.0	Erworbene Deformität Nase	S02.2	Nasenbeinfraktur
S01.20	Offene Wunde Nase, Teil nnbez	T17.0	Fremdkörper in einer Nasennebenhöhle
S01.21	Offene Wunde, äußere Haut Nase	T17.1	Fremdkörper im Nasenloch

ADRG D66 Andere Krankheiten an Ohr, Nase, Mund und Hals

Hauptdiagnose in Tabelle D66-1

DRG D66Z Andere Krankheiten an Ohr, Nase, Mund und Hals**Hauptdiagnose D66-1**

A18.6	Tuberkulose des Ohres	H61.2	Zeruminalpfropf
A36.0	Rachendiphtherie	H61.3	Erworbene Stenose äußerer Gehörgang
A36.1	Nasenschleimhautdiphtherie	H61.8	Sonstige nbez KH äußerer Ohr
A36.2	Kehlkopfdiphtherie	H61.9	KH äußeres Ohr, nnbez
A66.5	Gangosa	H68.1	Verschluß Tuba auditiva
D10.4	Gutartige Neubildung Tonsille	H69.0	Erweiterte Tuba auditiva
D10.5	Gutartige Neubildung sonstige Teile Oropharynx	H69.8	Sonstige nbez KH Tuba auditiva
D10.6	Gutartige Neubildung Nasopharynx	H69.9	KH Tuba auditiva, nnbez
D10.7	Gutartige Neubildung Hypopharynx	H70.8	Sonstige Mastoiditis u verwandte Zustände
D10.9	Gutartige Neubildung Pharynx, nnbez	H71	Cholesteatom Mittelohr
D11.0	Gutartige Neubildung Parotis	H72.0	Zentrale Perforation Trommelfell
D11.7	Gutartige Neubildung sonst große Speicheldrüsen	H72.1	Trommelfellperforation Recessus epitympanicus
D11.9	Gutartige Neubildung große Speicheldrüse, nnbez	H72.2	Sonstige randständige Trommelfellperforationen
D14.0	Gutartige Neubildung Mittelohr/Nasenhöhle/NNH	H72.8	Sonstige Trommelfellperforationen
D14.1	Gutartige Neubildung Larynx	H72.9	Trommelfellperforation, nnbez
D18.05	Hämangiom an Ohr/Nase/Mund/Rachen	H73.8	Sonstige nbez Krankheiten Trommelfell
H60.0	Abszeß äußeres Ohr	H73.9	Krankheit Trommelfell, nnbez
H60.1	Phlegmone äußeres Ohr	H74.0	Tympanosklerose
H60.3	Sonstige infektiöse Otitis externa	H74.1	Otitis media adhaesiva
H60.4	Cholesteatom im äußeren Ohr	H74.2	KontUnterbr od Dislok Gehörknöchelchenkette
H60.5	Akute Otitis externa, nichtinfektiös	H74.3	Sonst erworbene Anomalien Gehörknöchelchen
H60.8	Sonstige Otitis externa	H74.4	Polyp im Mittelohr
H60.9	Otitis externa, nnbez	H74.8	Sonst nbez KH Mittelohr u Warzenfortsatz
H61.0	Perichondritis äußeres Ohr	H74.9	KH des Mittelohres u des Warzenfortsatzes, nnbez
H61.1	Nichtinfektiöse KH Ohrmuschel	H80.0	Otosklerose m Anteil Fenestra vestibuli, nichtoblit

H80.1	Otosklerose m Beteil Fenestra vestibuli, obliterierend	Q16.1	Angeb Fehlen, Atresie u Striktur (äußeren) Gehörgang
H80.2	Otosclerosis cochleae	Q16.2	Fehlen Tuba auditiva (angeboren)
H80.8	Sonstige Otosklerose	Q16.3	Angeborene Fehlbildung Gehörknöchelchen
H80.9	Otosklerose, nnbez	Q16.4	Sonst angeborene Fehlbildung Mittelohr
H83.1	Labyrinthfistel	Q16.5	Angeborene Fehlbildung Innenohr
H83.3	Lärmschädigungen Innenohr	Q16.9	Angeb Fehlbild Ohr als Urs Beeinträcht Hörvermögen, nnbez
H83.8	Sonstige nbez KH Innenohr	Q17.0	Akzessorische Ohrmuschel
H83.9	KH Innenohr, nnbez	Q17.1	Makrotie
H90.0	Beidseitiger Hörverlust durch Schalleitungsstörung	Q17.2	Mikrotie
H90.1	1seit Hörverl d SchalleitStör b n eingeschr Hörverl and Seite	Q17.3	Sonstiges fehlgebildetes Ohr
H90.2	Hörverlust d SchalleitStör, nnbez	Q17.4	Lageanomalie Ohr
H90.3	Beidseitiger Hörverlust d Schallempfindstörung	Q17.5	Abstehendes Ohr
H90.4	Hörv d Schallempf-Stör b n eingeschr Hörverm and Seite	Q17.8	Sonstige nbez angeborene Fehlbildungen Ohr
H90.5	Hörverlust durch Schallempfindungsstör, nnbez	Q17.9	Angeborene Fehlbildung Ohr, nnbez
H90.6	Komb beidseitiger Hörverl d Schalleit-/Schallempfindstör	Q18.0	Branchiogene(r) Sinus, Fistel u Zyste
H90.7	Komb eins Hörverl d Schalleit-/empfindstör, a S n eingeschr	Q18.1	Präaurikuläre(r) Sinus u Zyste
H90.8	Komb Hörverlust d Schalleit-/Schallempf-Stör, nnbez	Q18.2	Sonstige branchiogene Fehlbildungen
H91.1	Presbyakusis	Q18.8	Sonst nbez angeb Fehlbildungen Gesicht u Hals
H91.3	Taubstummheit, aonkl	Q30.0	Choanalatresie
H91.8	Sonstiger nbez Hörverlust	Q30.1	Agenesie u Unterentwicklung Nase
H91.9	Hörverlust, nnbez	Q30.2	Nasenfurche, Naseneinkerbung u Spalt Nase
H92.0	Otalgie	Q30.3	Angeborene Perforation Nasenseptum
H92.1	Otorrhoe	Q30.8	Sonstige angeborene Fehlbildungen Nase
H92.2	Blutung äußerer Gehörgang	Q30.9	Angeborene Fehlbildung Nase, nnbez
H93.0	Degenerative u vaskuläre KH Ohr	Q31.0	Kehlkopfsegel
H93.2	Sonstige abnorme Hörempfindungen	Q31.1	Angeborene subglottische Stenose
H93.8	Sonstige nbez KH Ohr	Q31.2	Hypoplasie Kehlkopf
H93.9	Krankheit Ohr, nnbez	Q31.3	Laryngozele (angeboren)
H95.0	Rez Cholesteatom Mastoidhöhle nach Mastoidektom	Q31.5	Angeb Laryngomalazie
H95.1	Sonstige Krankheiten nach Mastoidektomie	Q31.8	Sonst angeborene Fehlbildung Kehlkopf
H95.8	Sonst KH Ohr u Warzenfortsatz nach med Maßn	Q31.9	Angeborene Fehlbildung Kehlkopf, nnbez
J33.0	Polyp Nasenhöhle	Q32.0	Angeborene Tracheomalazie
J33.1	Polyposis nasalis deformans	Q32.1	Sonstige angeborene Fehlbildungen Trachea
J33.8	Sonstige Polypen Nasennebenhöhlen	Q32.2	Angeborene Bronchomalazie
J33.9	Nasendpolyp, nnbez	Q32.3	Angeborene Bronchusstenose
J34.0	Abszeß, Furunkel u Karbunkel Nase	Q32.4	Sonst angeborene Fehlbildung Bronchien
J34.1	Zyste od Mukozele Nase u NNH	Q38.7	Schlundtasche
J34.3	Hypertrophie Nasenmuscheln	Q38.8	Sonstige angeborene Fehlbildungen Rachen
J34.8	Sonst nbez KH Nase u NNH	R04.1	Blutung aus Rachen
J35.1	Hyperplasie der Gaumenmandeln	R06.5	Mundatmung
J35.2	Hyperplasie der Rachenmandel	R06.7	Niesen
J35.3	Hyperplasie Gaumenmandeln m Hyperplasie Rachenmandel	R07.0	Halsschmerzen
J35.8	Sonst chron Krankheiten Gaumenmandeln u Rachenmandel	R19.6	Mundgeruch
J35.9	Chron Krankheit Gaumenmandeln u Rachenmandel, nnbez	R49.0	Dysphonie
J38.00	Lähmung der Stimmlippen u des Kehlkopfes: Nnbez	R49.1	Aphonie
J38.01	Lähm der Stimmlipp u des Kehlkopfes: Einseitig, partiell	R49.2	Rhinophonia (aperta) (clausa)
J38.02	Lähm der Stimmlipp u des Kehlkopfes: Einseitig, komplett	R49.8	So u nnbez Störungen Stimme
J38.03	Lähm der Stimmlipp u des Kehlkopfes: Beidseitig, partiell	R68.2	Mundtrockenheit, nnbez
J38.1	Polyp der Stimmlippen u des Kehlkopfes	S01.23	Offene Wunde, Nasenseptum
J38.2	Stimmlippenknötchen	S01.29	Offene Wunde, sonstige und mehrere Teile Nase
J38.3	Sonstige Krankheiten der Stimmlippen	S01.30	Offene Wunde Ohr, Teil nnbez
J38.4	Larynxödem	S01.31	Offene Wunde, Ohrmuschel
J38.5	Laryngospasmus	S01.33	Offene Wunde, Tragus
J38.6	Kehlkopfstenose	S01.34	Offene Wunde, äußerer Gehörgang
J38.7	Sonstige Krankheiten des Kehlkopfes	S01.35	Offene Wunde, Tuba auditiva
J39.1	Sonstiger Abszess des Rachenraumes	S01.36	Offene Wunde, Gehörknöchelchen
J39.2	Sonstige Krankheiten des Rachenraumes	S01.37	Offene Wunde, Trommelfell
K11.0	Speicheldrüsenatrophie	S01.38	Offene Wunde, Innenohr
K11.1	Speicheldrüsenhypertrophie	S01.39	Offene Wunde, sonst u mehrere Teile Ohr Gehörstrukturen
K11.2	Sialadenitis	S04.6	Verletzung Nervus vestibulocochlearis
K11.3	Speicheldrüsenabszeß	S08.1	Traumatische Amputation Ohr
K11.4	Speicheldrüsenfistel	S09.2	Traumatische Trommelfellruptur
K11.5	Sialolithiasis	S11.01	Offene Wunde: Kehlkopf
K11.6	Mukozele Speicheldrüsen	S11.21	Offene Wunde: Rachen
K11.7	Störungen Speichelsekretion	S11.22	Offene Wunde: Ösophagus, Pars cervicalis
K11.8	Sonstige KH Speicheldrüsen	S12.8	Fraktur sonstiger Teile im Bereich Hals
K11.9	KH Speicheldrüsen, nnbez	T16	Fremdkörper im Ohr
M95.1	Blumenkohlohr	T17.2	Fremdkörper im Rachen
Q16.0	Angeborenes Fehlen Ohrmuschel	T17.3	Fremdkörper im Kehlkopf

T28.0	Verbrennung des Mundes und des Rachens	T75.3	Kinetose
T28.5	Verätzung des Mundes und des Rachens		

ADRG D67**Erkrankungen von Zähnen und Mundhöhle ohne Zahnextraktion und -wiederherstellung**

Hauptdiagnose in Tabelle D67-1

DRG D67Z**Erkrankungen von Zähnen und Mundhöhle ohne Zahnextraktion und -wiederherstellung****Hauptdiagnose D67-1**

B00.2	Gingivostomatitis herpetica u Pharyngotonsillitis herpetica	K06.2	Gingivaläs/Läsionen zahnl Alvkamm iVm Trauma
B37.0	Candida-Stomatitis	K06.8	Sonst nbez KH Gingiva u zahnl Alvkamm
D10.0	Gutartige Neubildung Lippe	K06.9	KH Gingiva u zahnl Alvkamm, nnbez
D10.1	Gutartige Neubildung Zunge	K07.0	Stärkere Anomalien Kiefergröße
D10.2	Gutartige Neubildung Mundboden	K07.1	Anomalien Kiefer-Schädelbasis-Verhältnis
D10.3	Gutartige Neubildung so u nnbez Teile Mund	K07.2	Anomalien Zahnbogenverhältnis
D16.5	Gutartige Neubildung Unterkieferknochen	K07.3	Zahnstellungsanomalien
K00.0	Anodontie	K07.4	Fehlerhafte Okklusion, nnbez
K00.1	Hyperodontie	K07.5	Funktionelle dentofaziale Anomalien
K00.2	Abnormitäten in Größe u Form Zähne	K07.6	Krankheiten Kiefergelenk
K00.3	Schmelzflecken [Mottled teeth]	K07.8	Sonstige dentofaziale Anomalien
K00.4	Störungen in Zahnbildung	K07.9	Dentofaziale Anomalie, nnbez
K00.5	Hereditäre Störungen Zahnstruktur, aonkl	K08.0	Zahnverfall d systemische Ursachen
K00.6	Störungen Zahndurchbruchs	K08.1	Zahnverlust d Unfall/Extrakt/lokal parodont KH
K00.7	Dentitionskrankheit	K08.2	Atrophie zahnlloser Alveolarkamm
K00.8	Sonstige Störungen Zahnentwicklung	K08.3	Verbliebene Zahnwurzel
K00.9	Störung Zahnentwicklung, nnbez	K08.81	Pathologische Zahnfraktur
K01.0	Retinierte Zähne	K08.88	Sonst nbez KH Zähne u Zahnhalteapparat
K01.1	Impaktierte Zähne	K08.9	KH Zähne u Zahnhalteapparat, nnbez
K02.0	Karies, auf den Zahnschmelz begrenzt	K09.0	Entwicklungsbedingte odontogene Zysten
K02.1	Karies Dentins	K09.1	EntwBedingte (nichtodontog) Zysten Mundregion
K02.2	Karies Zements	K09.2	Sonstige Kieferzysten
K02.3	Kariesmarke	K09.8	Sonstige Zysten Mundregion, aonkl
K02.4	Odontoklasie	K09.9	Zyste Mundregion, nnbez
K02.8	Sonstige Zahnkaries	K10.0	Entwicklungsbedingte KH Kiefer
K02.9	Zahnkaries, nnbez	K10.1	Zentrales Riesenzellgranulom Kiefer
K03.0	Ausgeprägte Attrition Zähne	K10.20	Maxill Absz oh Ang Ausbreit n retromaxill/Fossa canina
K03.1	Abrasion Zähne	K10.21	Maxill Absz m Ang Ausbreit n retromaxill/Fossa canina
K03.2	Erosion Zähne	K10.28	Sonst nbez entzündl Zustand Kiefer
K03.3	Pathologische Zahnresorption	K10.29	Entz Zustand Kiefer, nnbez
K03.4	Hyperzementose	K10.3	Alveolitis Kiefer
K03.5	Ankylose Zähne	K10.8	Sonstige nbez KH Kiefer
K03.6	Auflagerungen [Beläge] auf den Zähnen	K10.9	KH Kiefer, nnbez
K03.7	Farbbänd Zahnhartsubst nach Zahndurchbruch	K12.0	Rezidivierende orale Aphthen
K03.8	Sonstige nbez KH Zahnhartsubstanzen	K12.1	Sonstige Formen Stomatitis
K03.9	KH Zahnhartsubstanzen, nnbez	K12.20	Mund- (Boden-) Phlegmone
K04.0	Pulpitis	K12.21	SubmandAbsz oA Ausbreit n mediast/parapharyng/zervik
K04.1	Pulpanekrose	K12.22	SubmandAbsz m Ausbreit n mediast/parapharyng/zervik
K04.2	Pulpadegeneration	K12.23	Wangenabszeß
K04.3	Abnorme Bildung Zahnhartsubstanz in Pulpa	K12.28	Sonst Phlegmon u Absz Mund
K04.4	Akute apikale Parodontitis pulpalen Ursprungs	K12.29	Phlegm u Absz Mund, nnbez
K04.5	Chronische apikale Parodontitis	K12.3	Orale Mukositis (ulzerativ)
K04.6	Periapikaler Abszeß m Fistel	K13.0	KH Lippen
K04.7	Periapikaler Abszeß oh Fistel	K13.1	Wangen- u Lippenbiß
K04.8	Radikuläre Zyste	K13.2	Leukoplakie u so Affekt Mundhöhlenepithel/Zunge
K04.9	So u nnbez KH Pulpa u periapikales Gewebe	K13.3	Haarleukoplakie
K05.0	Akute Gingivitis	K13.4	Granulom u granulomähnln Läsionen Mundschleimht
K05.1	Chronische Gingivitis	K13.5	Orale submuköse Fibrose
K05.2	Akute Parodontitis	K13.6	Irritative Hyperplasie Mundschleimhaut
K05.3	Chronische Parodontitis	K13.7	So u nnbez Läsionen Mundschleimhaut
K05.4	Parodontose	K14.0	Glossitis
K05.5	Sonstige KH Parodont	K14.1	Lingua geographica
K05.6	KH Parodont, nnbez	K14.2	Glossitis rhombica mediana
K06.0	Gingivaretraktion	K14.3	Hypertrophie Zungenpapillen
K06.1	Gingivahyperplasie	K14.4	Atrophie Zungenpapillen

K14.5	Lingua plicata	Q38.4	Angeb Fehlbildung Speicheldrüsen u deren AusführGänge
K14.6	Glossodynie	Q38.5	Angeborene Fehlbildungen Gaumen, aonkl
K14.8	Sonstige KH Zunge	Q38.6	Sonstige angeborene Fehlbildungen Mund
K14.9	KH Zunge, nnbez	S01.42	Offene Wunde, Oberkieferregion
Q18.4	Makrostomie	S01.43	Offene Wunde, Unterkieferregion
Q18.5	Mikrostomie	S01.50	Offene Wunde, Mund, Teil nnbez
Q18.6	Makrocheilie	S01.51	Offene Wunde, Lippe
Q18.7	Mikrocheilie	S01.52	Offene Wunde, Wangenschleimhaut
Q35.1	Spalte harter Gaumen	S01.53	Offene Wunde, Zahnfleisch (Processus alveolaris)
Q35.3	Spalte weicher Gaumen	S01.54	Offene Wunde, Zunge u Mundboden
Q35.5	Spalte harter u weicher Gaumen	S01.55	Offene Wunde, Gaumen
Q35.7	Uvulaspalte	S01.59	Offene Wunde, sonstige u mehrere Teile Lippe u Mundhöhle
Q35.9	Gaumenspalte, nnbez	S02.4	Fraktur Jochbein u Oberkiefer
Q36.0	Lippenspalte, beidseitig	S02.5	Zahnfraktur
Q36.1	Lippenspalte, median	S02.60	Unterkieferfraktur, Teil nnbez
Q36.9	Lippenspalte, einseitig	S02.61	Unterkieferfraktur, Processus condylaris
Q37.0	Spalte harter Gaumen m beidseitiger Lippenspalte	S02.62	Unterkieferfraktur, Subkondylär
Q37.1	Spalte harter Gaumen m einseitiger Lippenspalte	S02.63	Unterkieferfraktur, Processus coronoideus
Q37.2	Spalte weicher Gaumen m beidseitiger Lippenspalte	S02.64	Unterkieferfraktur, Ramus mandibulae, nnbez
Q37.3	Spalte weicher Gaumen m einseitiger Lippenspalte	S02.65	Unterkieferfraktur, Angulus mandibulae
Q37.4	Spalte harter/weicher Gaumen m beidseitiger Lippenspalte	S02.66	Unterkieferfraktur, Symphysis mandibulae
Q37.5	Spalte harter/weicher Gaumen m einseitiger Lippenspalte	S02.67	Unterkieferfraktur, Pars alveolaris
Q37.8	Gaumenspalte, nnbez, m beidseitiger Lippenspalte	S02.68	Unterkieferfx, Corpus mandibulae, sonst u nnbez Teile
Q37.9	Gaumenspalte, nnbez, m einseitiger Lippenspalte	S02.69	Unterkieferfraktur, mehrere Teile
Q38.0	Angeborene Fehlbildungen Lippen, aonkl	S03.0	Kieferluxation
Q38.1	Ankyloglosson	S03.2	Zahnluxation
Q38.2	Makroglossie (angeboren)	S03.4	Verstauchung u Zerrung Kiefer
Q38.3	Sonstige angeborene Fehlbildungen Zunge	T18.0	Fremdkörper im Mund

ADRGs 901, 902


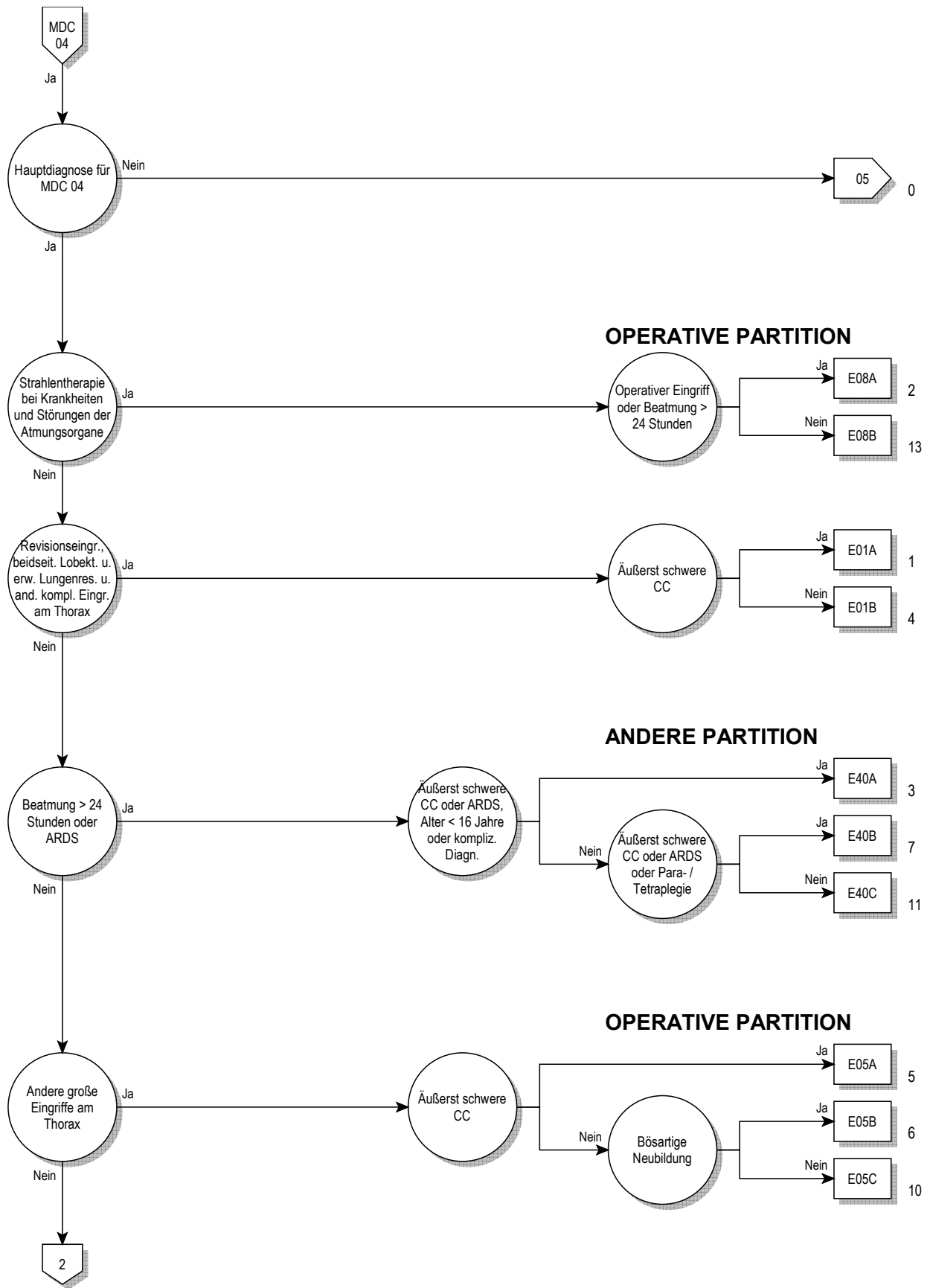
OR-Prozeduren ohne Bezug

OR-Prozeduren ohne Bezug

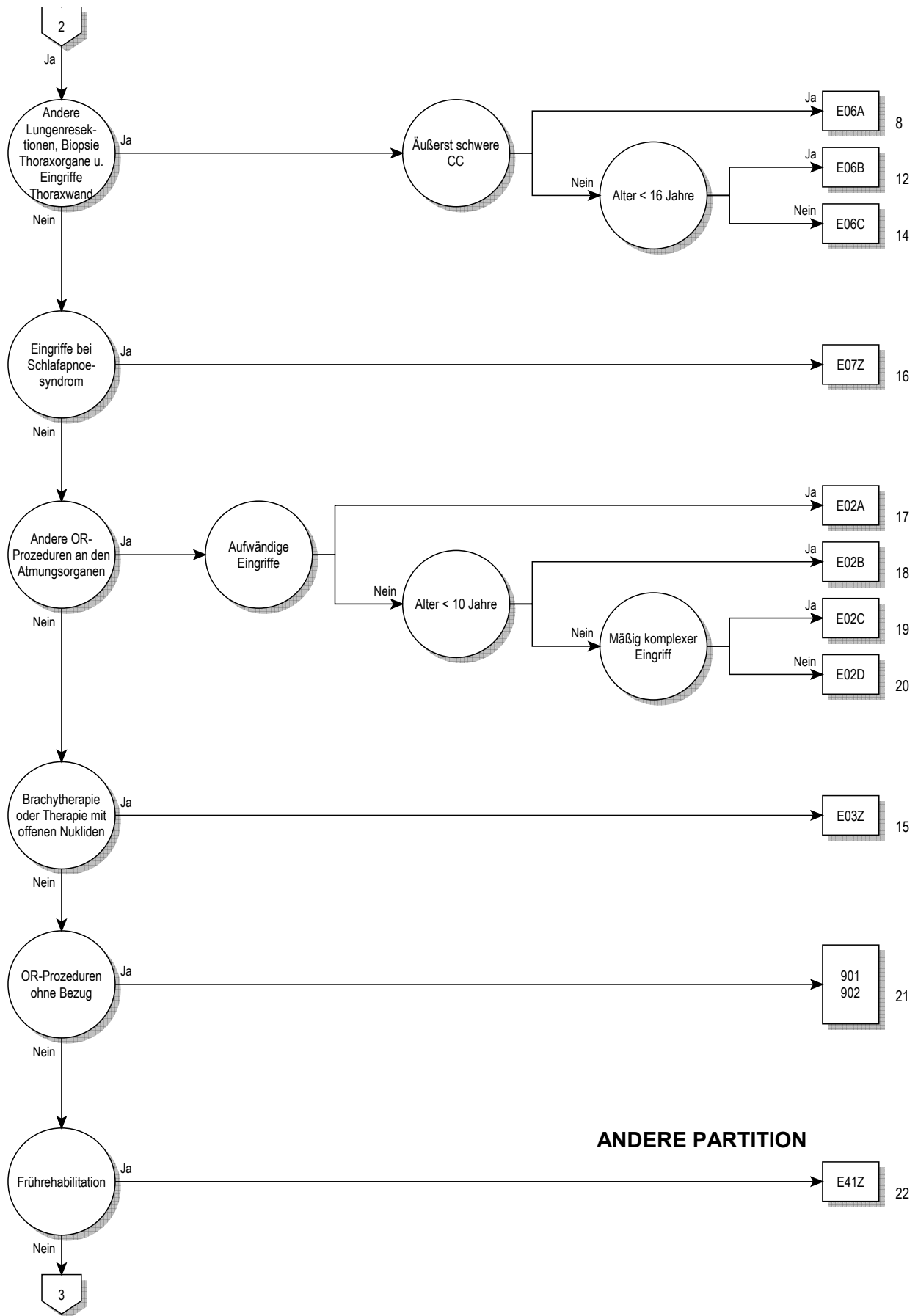
DRGs 901A, 901B, 901C, 901D, 902Z

MDC 04

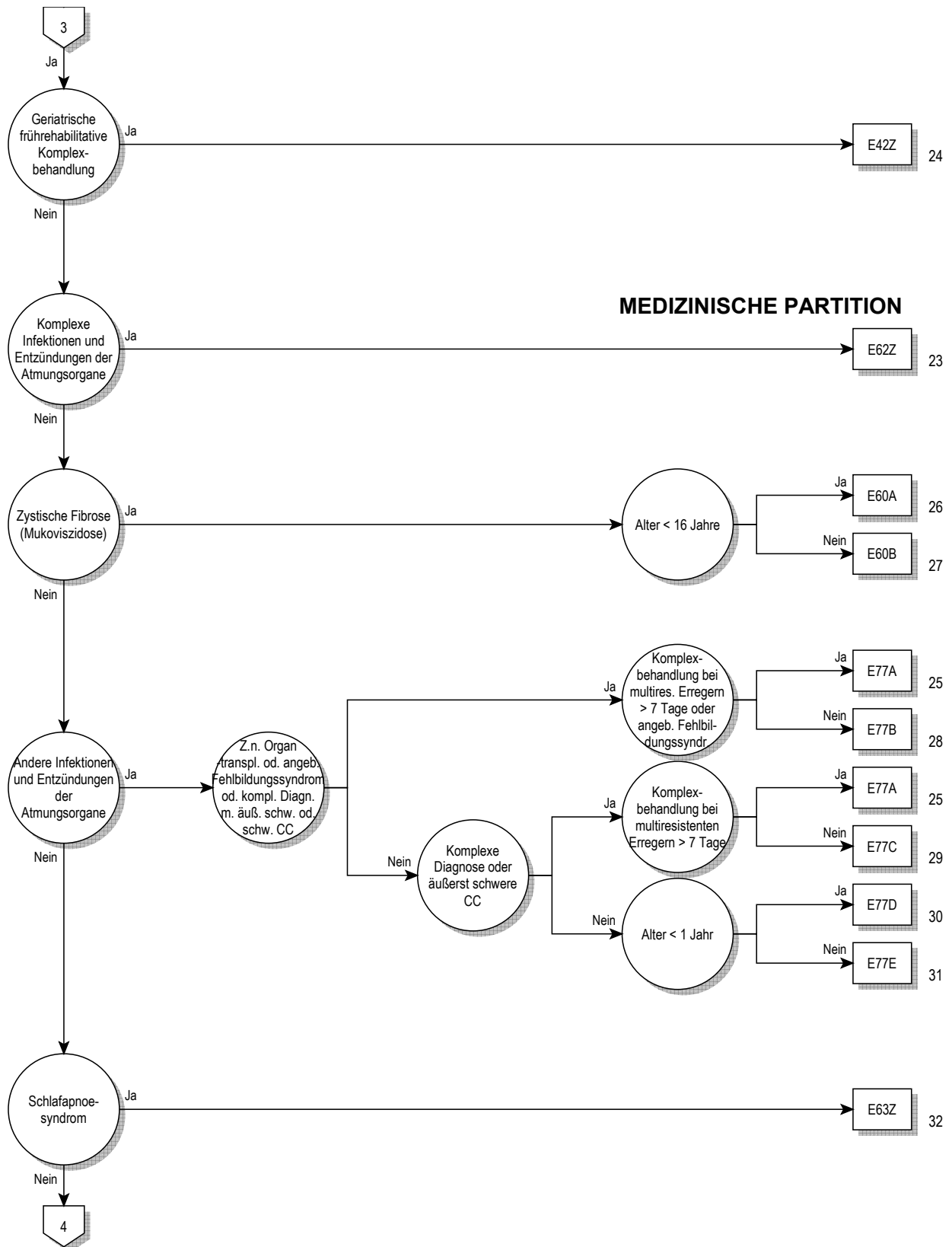
Krankheiten und Störungen der Atmungsorgane

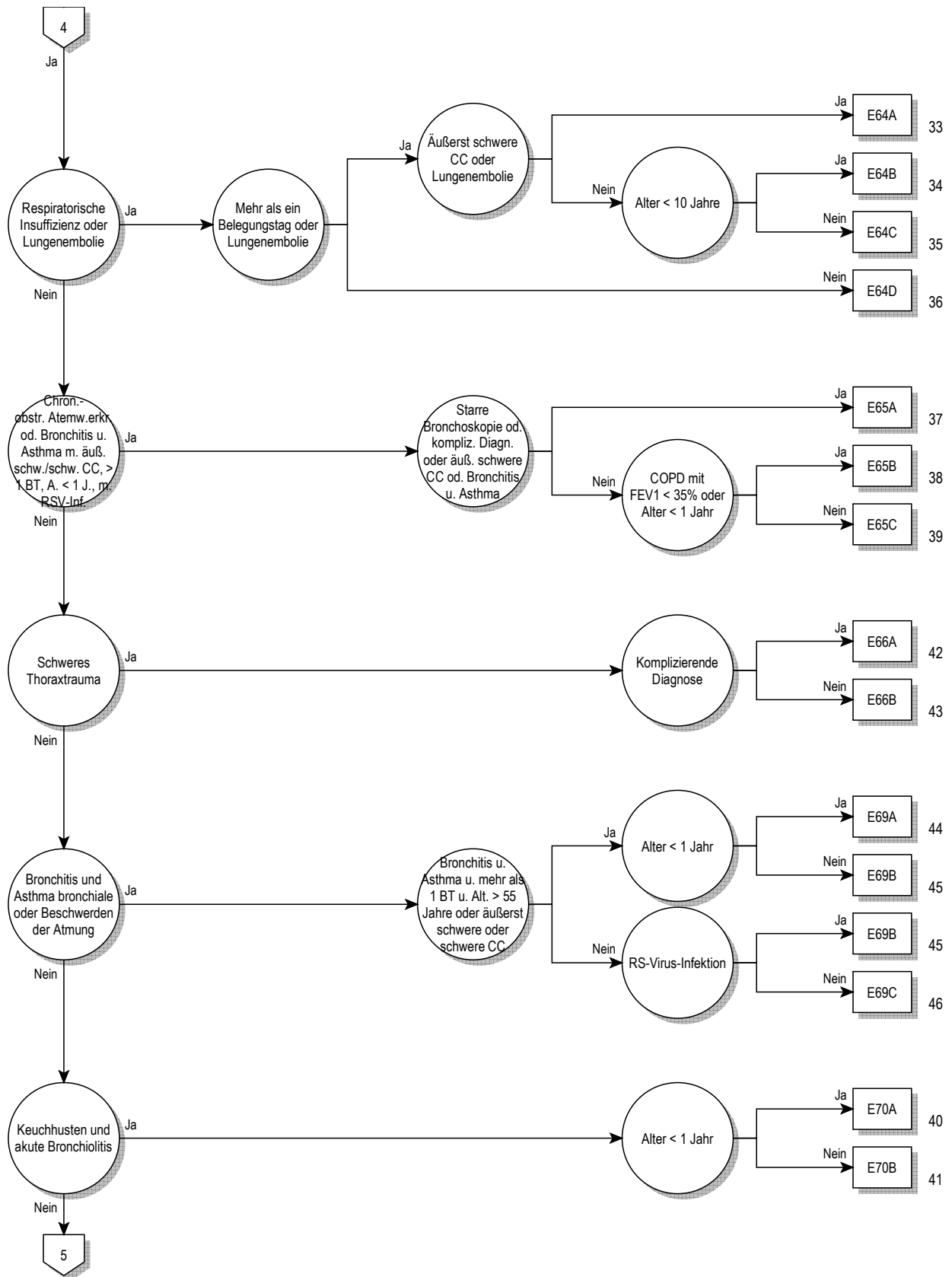


04


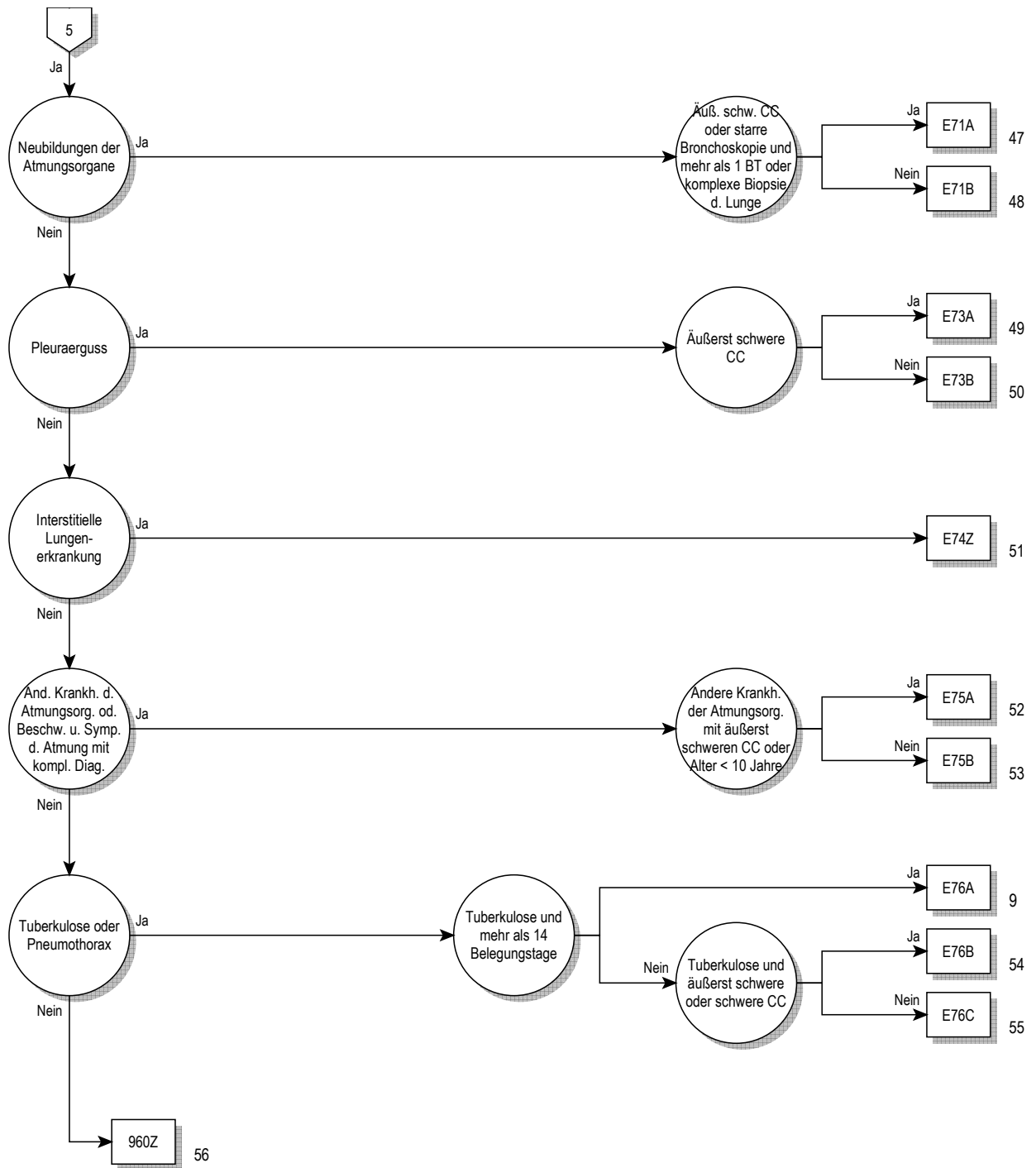


ANDERE PARTITION





04



Entscheidungslogik MDC 04

Hauptdiagnose in Tabelle MDC04-0 oder Diagnose in Tabelle MDC04-1 und keine OR-Prozedur und keine Hauptdiagnose in Tabelle MDC04-2 und Verweildauer > 14 Tage oder Verweildauer < 3 Tage und Prozedur in Tabelle MDC04-3

Hauptdiagnose für MDC 04 (MDC04-0)

A06.5	Lungenabszess durch Amöben	B58.3	Toxoplasmose Lunge
A15.0	LuTB, d mikr Unt Sput ges, m/o Nachw d Kult o molbiol Verf	B59	Pneumozystose
A15.1	Lungentuberkulose, nur durch Kultur gesichert	B66.4	Paragonimiasis
A15.2	Lungentuberkulose, histologisch gesichert	B67.1	Echinococc-granul-Inf [zyst Echinokok] Lunge
A15.3	LungenTB, durch so u nnbez Untersuchungsverf gesichert	B90.9	Folgezustände einer TB der AtmOrgane und einer nnbez TB
A15.4	TB intrathor Lymphknoten, bakt, molbiol od histol gesichert	C33	Bösartige Neubildung der Trachea
A15.5	TB Larynx, Trach u Bronch, bakt, molbiol od histol gesichert	C34.0	Bösartige Neubildung: Hauptbronchus
A15.6	Tuberkulöse Pleuritis, bakt, molbiol od histol gesichert	C34.1	Bösartige Neubildung: Oberlappen (-Bronchus)
A15.7	Primäre TB Atmungsorgane, bakt, molbiol od histol gesichert	C34.2	Bösartige Neubildung: Mittellappen (-Bronchus)
A15.8	Sonst TB Atmungsorgane, bakt, molbiol od histol gesichert	C34.3	Bösartige Neubildung: Unterlappen (-Bronchus)
A15.9	Nnbez TB Atmungsorgane, bakt, molekbiol od histol gesich	C34.8	BNB: Bronchus u Lunge, mehrere Teilbereiche überlappend
A16.0	Lungentuberkulose, bakt, molbiol u histol n gesichert	C34.9	BNB: Bronchus oder Lunge, nicht näher bezeichnet
A16.1	Lungentuberkulose, bakt, molbiol u hist Unt n durchgef	C38.1	Bösartige Neubildung: Vorderes Mediastinum
A16.2	LungenTB oh Angabe bakt, molekularbiolog od histol Sicher	C38.2	Bösartige Neubildung: Hinteres Mediastinum
A16.3	TB intrathorak LK oh Ang bakt, molekularbiol od hist Sicher	C38.3	BNB: Mediastinum, Teil nicht näher bezeichnet
A16.4	TB Larynx/Trach/Bronch oh Ang bakt, molekbiol od hist Sich	C38.4	Bösartige Neubildung: Pleura
A16.5	Tuberkulöse Pleuritis oh Ang bakt, molekbiol od hist Sich	C38.8	BNB: Herz, Mediastinum u Pleura, mehr Teilber überlapp
A16.7	Prim TB AtmOrg oh Ang bakt, molekularbiol od hist Sich	C39.8	BNB: AtmOrg u sonst intrathorak Organe, mehr Teilber überl
A16.8	Sonst TB AtmOrg oh Ang bakt, molekularbiolog od hist Sich	C39.9	BNB: Ungenau bezeichnete Lok des Atmungssystems
A16.9	Nnbez TB AtmOrg oh Ang bakt, molekbiol od hist Sich	C45.0	Mesotheliom Pleura
A17.0	Tuberkulöse Meningitis	C76.1	BNB ungenau bezeichneter Lokalisationen: Thorax
A17.1	Meningeales Tuberkulom	C78.0	Sekundäre bösartige Neubildung der Lunge
A17.8	Sonstige Tuberkulose Nervensystem	C78.1	Sekundäre bösartige Neubildung des Mediastinums
A17.9	Tuberkulose des Nervensystems, nnbez	C78.2	Sekundäre bösartige Neubildung der Pleura
A18.2	Tuberkulose peripherer Lymphknoten	C78.3	Sekundäre BNB sonstiger u nnbez Atmungsorgane
A18.8	Tuberkulose sonstiger nbez Organe	D02.1	Carcinoma in situ Trachea
A19.0	Akute Miliartuberkulose einer einzel nbez Lokalisation	D02.2	Carcinoma in situ Bronchus Lunge
A19.1	Akute Miliartuberkulose mehrerer Lokalisationen	D02.3	Carcinoma in situ sonst Teile Atmungssystem
A19.2	Akute Miliartuberkulose, nnbez	D02.4	Carcinoma in situ Atmungssystem, nnbez
A19.8	Sonstige Miliartuberkulose	D14.2	Gutartige Neubildung Trachea
A19.9	Miliartuberkulose, nnbez	D14.3	Gutartige Neubildung Bronchus u Lunge
A20.2	Lungenpest	D14.4	Gutartige Neubildung Atmungssystem, nnbez
A21.2	Pulmonale Tularämie	D15.2	Gutartige Neubildung Mediastinum
A22.1	Lungenmilzbrand	D15.7	Gutartige Neubildung sonst nbez intrathor Organe
A31.0	Infektion Lunge durch sonstige Mykobakterien	D15.9	Gutartige Neubildung Intrathorakales Organ, nnbez
A37.0	Keuchhusten durch Bordetella pertussis	D16.70	Gutart Neubildung Rippen
A37.1	Keuchhusten durch Bordetella parapertussis	D16.71	Gutart Neubildung Sternum
A37.8	Keuchhusten durch sonstige Bordetella-Spezies	D16.72	Gutart Neubildung Klavikula
A37.9	Keuchhusten, nnbez	D17.4	Gutart Neubildung Fettgewebe intrathor Organe
A42.0	Aktinomykose der Lunge	D19.0	Gutart Neubildung mesotheliales Gewebe Pleura
A43.0	Pulmonale Nokardiose	D38.1	NB unsich/unbek Veralth Trachea Bronch Lunge
A48.1	Legionellose mit Pneumonie	D38.2	NB unsich/unbek Verhalt Pleura
A48.2	Legionellose ohne Pneumonie [Pontiac-Fieber]	D38.3	NB unsich/unbek Verhalt Mediastinum
A70	Infektionen d Chlamydia psittaci	D38.4	NB unsich/unbek Verhalt Thymus
B01.2	Varizellen-Pneumonie	D38.5	NB unsich/unbek Verhalt Sonst Atmungsgorg
B05.2	Masern, kompliziert durch Pneumonie	D38.6	NB unsich/unbek Verhalt Atmungsorgan, nnbez
B25.0	Pneumonie durch Zytomegalieviren	D86.0	Sarkoidose Lunge
B33.0	Pleurodynia epidemica	D86.1	Sarkoidose Lymphknoten
B37.1	Kandidose der Lunge	D86.2	Sarkoidose Lunge m Sarkoidose LK
B38.0	Akute Kokzidioidomykose Lunge	D86.3	Sarkoidose Haut
B38.1	Chronische Kokzidioidomykose der Lunge	D86.8	Sarkoidose an sonst u komb Lok
B38.2	Kokzidioidomykose der Lunge, nnbez	D86.9	Sarkoidose, nnbez
B39.0	Akute Histoplasmose Lunge durch Histoplasma capsulatum	E66.20	Übermaß Adipos m alveolärer Hypoventilat: BMI 30 - < 35
B39.1	Chron Histoplasmose Lunge durch Histoplasma capsulatum	E66.21	Übermaß Adipos m alveolärer Hypoventilat: BMI 35 - < 40
B39.2	Histoplasm Lunge durch Histoplasma capsulatum, nnbez	E66.22	Übermaß Adipos m alveolärer Hypoventilat: BMI 40 u mehr
B40.0	Akute Blastomykose der Lunge	E66.29	Übermaß Adipositas m alveolärer Hypoventilat: BMI nnbez
B40.1	Chronische Blastomykose der Lunge	E84.0	Zystische Fibrose mit Lungenmanifestationen
B40.2	Blastomykose der Lunge, nnbez	E84.80	Zystische Fibrose mit Lungen- und Darm-Manifestation
B42.0	Sporotrichose der Lunge	E84.87	Zystische Fibrose mit sonstigen multiplen Manifestationen
B44.0	Invasive Aspergillose der Lunge	E84.88	Zystische Fibrose mit sonstigen Manifestationen
B44.1	Sonstige Aspergillose der Lunge	E84.9	Zystische Fibrose, nicht näher bezeichnet
B45.0	Kryptokokkose der Lunge	F45.33	Somatof auton Fktstör, Atmungssyst
B46.0	Mukormykose der Lunge	G47.30	Zentrales Schlafapnoe-Syndrom

G47.31	Obstruktives Schlafapnoe-Syndrom	J44.10	Chron obstr LuKH m ak Exaz nnbez, FEV1 < 35 %
G47.32	Schlafbezogenes Hypoventilations-Syndrom	J44.11	Chron obstr LuKH m ak Exaz nnbez, FEV1 >= 35% u < 50%
G47.38	Sonstige Schlafapnoe	J44.12	Chr obstr LuKH m akut Exaz nnbez: FEV1 >= 50% u < 70%
G47.39	Schlafapnoe, nicht näher bezeichnet	J44.13	Chron obstr LuKH m akut Exazerb nnbez: FEV1 >= 70%
I26.0	Lungenembolie mit Angabe eines akuten Cor pulmonale	J44.19	Chron obstr LuKH m akuter Exazerb nnbez: FEV1 nnbez
I26.9	Lungenembolie ohne Angabe eines akuten Cor pulmonale	J44.80	Sonst nbez chron obstruktive LuKH: FEV1 < 35%
J04.1	Akute Tracheitis	J44.81	Sonst nbez chron obstruktive LuKH: FEV1 >= 35% u < 50%
J09	Grippe durch bestimmte nachgewiesene Influenzaviren	J44.82	Sonst nbez chron obstruktive LuKH: FEV1 >= 50 u < 70%
J10.0	Grippe m Pneumonie, Influenzaviren nachg	J44.83	Sonst nbez chron obstruktive LuKH: FEV1 >= 70%
J11.0	Grippe m Pneumonie, Viren nicht nachgewiesen	J44.89	Sonst nbez chron obstruktive LuKH: FEV1 nnbez
J12.0	Pneumonie d Adenoviren	J44.90	Chron obstruktive LungenKH, nnbez, FEV1 < 35%
J12.1	Pneumonie d Resp-Sync-Vir [RS-V]	J44.91	Chron obstruktive LungenKH, nnbez, FEV1 >= 35% u < 50%
J12.2	Pneumonie d Parainfluenzaviren	J44.92	Chron obstruktive LuKH, nnbez, FEV1 >= 50% u < 70%
J12.3	Pneumonie durch humanes Metapneumovirus	J44.93	Chron obstruktive LuKH, nnbez, FEV1 >= 70%
J12.8	Pneumonie d sonstige Viren	J44.99	Chron obstruktive LuKH, nnbez, FEV1 nnbez
J12.9	Viruspneumonie, nnbez	J45.0	Vorwiegend allergisches Asthma bronchiale
J13	Pneumonie d Streptococcus pneumoniae	J45.1	Nichtallergisches Asthma bronchiale
J14	Pneumonie d Haemophilus influenzae	J45.8	Mischformen Asthma bronchiale
J15.0	Pneumonie d Klebsiella pneumoniae	J45.9	Asthma bronchiale, nnbez
J15.1	Pneumonie d Pseudomonas	J46	Status asthmaticus
J15.2	Pneumonie d Staphylokokken	J47	Bronchiektasen
J15.3	Pneumonie d Streptokokken Gruppe B	J60	Kohlenbergarbeiter-Pneumokoniose
J15.4	Pneumonie d sonstige Streptokokken	J61	Pneumokoniose d Asbest u so anorg Fasern
J15.5	Pneumonie d Escherichia coli	J62.0	Pneumokoniose d Talkum-Staub
J15.6	Pneumonie d and aerobe gramnegative Bakterien	J62.8	Pneumokoniose d sonst Quarzstaub
J15.7	Pneumonie d Mycoplasma pneumoniae	J63.0	Aluminose (Lunge)
J15.8	Sonstige bakterielle Pneumonie	J63.1	Bauxitfibröse (Lunge)
J15.9	Bakterielle Pneumonie, nnbez	J63.2	Berylliose
J16.0	Pneumonie d Chlamydien	J63.3	Graphitfibröse (Lunge)
J16.8	Pneumonie d sonstige nbez Infektionserreger	J63.4	Siderose
J17.0	Pneumonie b aokl bakteriellen KH	J63.5	Stannose
J17.1	Pneumonie b aokl VirusKH	J63.8	Pneumokoniose d sonst nbez anorgan Stäube
J17.2	Pneumonie b Mykosen	J64	Nnbez Pneumokoniose
J17.3	Pneumonie b parasitären KH	J65	Pneumokoniose in Verbindung m Tuberkulose
J17.8	Pneumonie b sonst aokl KH	J66.0	Byssinose
J18.0	Bronchopneumonie, nnbez	J66.1	Flachsarbeiter-Krankheit
J18.1	Lobärpneumonie, nnbez	J66.2	Cannabiose
J18.2	Hypostatische Pneumonie, nnbez	J66.8	KH Atemwege d sonst nbez organ Stäube
J18.8	Sonstige Pneumonie, Erreger nnbez	J67.0	Farmerlunge
J18.9	Pneumonie, nnbez	J67.1	Bagassose
J20.0	Akute Bronchitis d Mycoplasma pneumoniae	J67.2	Vogelzüchterlunge
J20.1	Akute Bronchitis d Haemophilus influenzae	J67.3	Suberose
J20.2	Akute Bronchitis d Streptokokken	J67.4	Malzarbeiter-Lunge
J20.3	Akute Bronchitis d Coxsackieviren	J67.5	Pilzarbeiter-Lunge
J20.4	Akute Bronchitis d Parainfluenzaviren	J67.6	Ahornrindenschäler-Lunge
J20.5	Akute Bronchitis d Resp-Sync-Vir [RS-V]	J67.7	Befeuchter- u Klimaanlage-Lunge
J20.6	Akute Bronchitis d Rhinoviren	J67.8	Allergische Alveolitis d organ Stäube
J20.7	Akute Bronchitis d ECHO-Viren	J67.9	Allergische Alveolitis d nnbez organ Staub
J20.8	Akute Bronchitis d sonstige nbez Erreger	J68.0	Bronch Pneum d chem Subs/Gase/Rauch/Dämpfe
J20.9	Akute Bronchitis, nnbez	J68.1	Lungenödem d chem Subst/Gas/Rauch/Dämpfe
J21.0	Akute Bronchiolitis d Resp-Sync-Vir [RS-V]	J68.2	Entz ober Atemwege d chem Sbs/Gas/Rauch/Dampf, aonkl
J21.1	Akute Bronchiolitis durch humanes Metapneumovirus	J68.3	So ak/subak KH AtmOrg d chem Subs/Gas/Rauch/Dampf
J21.8	Akute Bronchiolitis d sonstige nbez Erreger	J68.4	Chron KH Atmungsorg d chem Subst, Gase, Rauch u Dämpfe
J21.9	Akute Bronchiolitis, nnbez	J68.8	So KH Atmungsorgane d chem Subs/Gas/Rauch/Dämpfe
J22	Akute Infektion untere Atemwege, nnbez	J68.9	Nnbez KH Atmungsorg d chem Subs/Gas/Rauch/Dampf
J40	Bronchitis, nicht als akut oder chronisch bezeichnet	J69.0	Pneumonie d Nahrung od Erbrochenes
J41.0	Einfache chronische Bronchitis	J69.1	Pneumonie d Öle u Extrakte
J41.1	Schleimig-eitrige chronische Bronchitis	J69.8	Pneumonie d sonst feste u flüssige Substanzen
J41.8	Mischformen einfach u schleim-eitr chron Bronch	J70.0	Akute Lungenbeteiligung b Strahleneinwirkung
J42	Nnbez chronische Bronchitis	J70.1	Chron u sonst Lungenbeteil b Strahleneinwirkung
J43.0	McLeod-Syndrom	J70.2	Akute AM-induz interstitielle LungenKH
J43.1	Panlobuläres Emphysem	J70.3	Chron AM-induz interstitielle LungenKH
J43.2	Zentrilobuläres Emphysem	J70.4	AM-induz interstitielle LungenKH, nnbez
J43.8	Sonstiges Emphysem	J70.8	KH Atmungsorgane d sonst nbez exogene Subst
J43.9	Emphysem, nnbez	J70.9	KH Atmungsorgane d nnbez exogene Substanz
J44.00	Chron obstr LuKH m akuter Inf unt Atemw: FEV1 < 35%	J80	Atemnotsyndrom des Erwachsenen [ARDS]
J44.01	Chron obstr LuKH m akut Inf u Atemw: FEV1 >= 35% u < 50%	J82	Eosinophiles Lungeninfiltrat, aonkl
J44.02	Chr obstr LuKH m akut Inf unt Atemw: FEV1 >= 50% u < 70%	J84.0	Alveoläre u parietoalveoläre Krankheitszustände
J44.03	Chron obstr LuKH m akut Inf unt Atemw: FEV1 >= 70%	J84.1	Sonstige interstitielle Lungen-KH m Fibrose
J44.09	Chron obstr LuKH m akuter Inf unt Atemw: FEV1 nnbez	J84.8	Sonstige nbez interstitielle Lungenkrankheiten

J84.9	Interstitielle Lungenkrankheit, nnbez	P28.2	Zyanoseanfälle b Neugeborenen
J85.0	Gangrän u Nekrose Lunge	P28.3	Primäre Schlafapnoe b Neugeborenen
J85.1	Abszeß d Lunge m Pneumonie	P28.4	Sonstige Apnoe b Neugeborenen
J85.2	Abszeß d Lunge oh Pneumonie	P28.5	Respiratorisches Versagen b Neugeborenen
J85.3	Abszeß d Mediastinums	P28.8	Sonstige nbez Störung Atmung b Neugeborenen
J86.0	Pyothorax m Fistel	Q33.0	Angeborene Zystenlunge
J86.9	Pyothorax oh Fistel	Q33.1	Akzessorischer Lungenlappen
J90	Pleuraerguß, aonkl	Q33.2	Lungensequestration (angeboren)
J91	Pleuraerguß b aokl KH	Q33.3	Agenesie Lunge
J92.0	Pleuraplaques m Nachweis von Asbest	Q33.4	Angeborene Bronchiektasie
J92.9	Pleuraplaques oh Nachweis von Asbest	Q33.5	Ektopisches Gewebe in Lunge (angeboren)
J93.0	Spontaner Spannungspneumothorax	Q33.6	Hypoplasie u Dysplasie Lunge
J93.1	Sonstiger Spontanpneumothorax	Q33.8	Sonstige angeborene Fehlbildungen Lunge
J93.8	Sonstiger Pneumothorax	Q33.9	Angeborene Fehlbildung Lunge, nnbez
J93.9	Pneumothorax, nnbez	Q34.0	Anomalie Pleura
J94.0	Chylöser (Pleura-) Erguß	Q34.1	Angeborene Mediastinalzyste
J94.1	Fibrothorax	Q34.8	Sonst nbez angeborene Fehlbildungen Atmungssystem
J94.2	Hämatothorax	Q34.9	Angebor Fehlbildung Atmungssystem, nnbez
J94.8	Sonstige nbez Krankheitszustände Pleura	Q67.6	Pectus excavatum
J94.9	Pleurakrankheit, nnbez	Q67.7	Pectus carinatum
J95.0	Funktionsstörung eines Tracheostomas	Q76.6	Sonst angeborene Fehlbildung Rippen
J95.1	Akute pulmonale Insuffizienz nach Thorax-OP	Q76.7	Angeborene Fehlbildung Sternum
J95.2	Akut pulmonal Insuff nach n am Thorax vorgenom OP	Q79.0	Angeborene Zwerchfellhernie
J95.3	Chron pulmonale Insuffizienz nach Operation	Q79.1	Sonst angeborene Fehlbildung Zwerchfell
J95.4	Mendelson-Syndrom	R04.2	Hämoptoe
J95.5	Subglottische Stenose nach med Maßnahmen	R04.8	Blutung aus sonst Lok in Atemwegen
J95.80	Iatrog Pneumothor	R04.9	Blutung aus Atemwegen, nnbez
J95.81	Stenose der Trachea nach medizinischen Maßnahmen	R05	Husten
J95.88	Sonst KH Atemweg n med Maßn	R06.0	Dyspnoe
J95.9	KH Atemwege nach med Maßnahmen, nnbez	R06.1	Stridor
J96.00	Akut respirat Insuffizienz, aonkl: Typ I [hypoxisch]	R06.2	Ziehende Atmung
J96.01	Akut respirat Insuffizienz, aonkl: Typ II [hyperkapnisch]	R06.3	Periodische Atmung
J96.09	Akut respirat Insuffizienz, aonkl: Typ nnbez	R06.4	Hyperventilation
J96.10	Chron respirat Insuffizienz, aonkl: Typ I [hypoxisch]	R06.6	Singultus
J96.11	Chron respirat Insuffizienz, aonkl: Typ II [hyperkapnisch]	R06.88	So u nnbez Stör Atmung
J96.19	Chron respirat Insuffizienz, aonkl: Typ nnbez	R07.1	Brustschmerzen b Atmung
J96.90	Respirat Insuffizienz, nnbez: Typ I [hypoxisch]	R09.0	Asphyxie
J96.91	Respirat Insuffizienz, nnbez: Typ II [hyperkapnisch]	R09.1	Pleuritis
J96.99	Respirat Insuffizienz, nnbez: Typ nnbez	R09.2	Atemstillstand
J98.0	KH Bronchien, aonkl	R09.3	Abnormes Sputum
J98.1	Lungenkollaps	R09.8	Sonst nbez Sympt Kreislauf-/Atmungssystem
J98.2	Interstitielles Emphysem	R68.3	Trommelschlegelfinger
J98.3	Kompensatorisches Emphysem	R76.1	Abnorme Reaktion auf Tuberkulintest
J98.4	Sonstige Veränderungen Lunge	R91	Abnorm Befund bildgeb Diagnostik Lunge
J98.50	Mediastinitis	R94.2	Abnorme Ergebnisse Lungenfunktionsprüfungen
J98.58	Sonstige Krankheiten Mediastinum, ao nicht klassifiziert	S11.02	Offene Wunde: Trachea, Pars cervicalis
J98.6	KH Zwerchfell	S22.2	Fraktur Sternum
J98.8	Sonstige nbez KH Atemwege	S22.31	Fraktur erste Rippe
J98.9	AtemwegskH, nnbez	S22.32	Fraktur sonstige Rippe
J99.0	LungenKH b seropositiver chron Polyarthrit	S22.40	Rippenserienfraktur, nnbez
J99.1	KH d Atemwege b sonst diffusen Bgw-KH	S22.41	Rippenserienfraktur, m Beteiligung erste Rippe
J99.8	KH d Atemwege b sonst aokl KH	S22.42	Rippenserienfraktur, m Beteiligung von zwei Rippen
M05.10	Lungenmanif seropos chron Polyarth, mehrere Lok	S22.43	Rippenserienfraktur, m Beteiligung von drei Rippen
M05.11	Lungenmanif seropos chron Polyarth Schulterregion	S22.44	Rippenserienfraktur, m Beteiligung vier u mehr Rippen
M05.12	Lungenmanif seropos chron Polyarth Oberarm	S22.5	Instabiler Thorax
M05.13	Lungenmanif seropos chron Polyarth Unterarm	S23.2	Luxation sonst u nnbez Teile Thorax
M05.14	Lungenmanif seropos chron Polyarth Hand	S23.4	Verstauchung u Zerrung Rippen u Sternum
M05.15	Lungenmanif seropos chron Polyarth Becken/Oberschenkel	S27.0	Traumatischer Pneumothorax
M05.16	Lungenmanif seropos chron Polyarth Unterschenkel	S27.1	Traumatischer Hämatothorax
M05.17	Lungenmanif seropos chron Polyarth Knöchel/Fuß	S27.2	Traumatischer Hämatothorax
M05.18	Lungenmanif seropos chron Polyarth, sonst Lok	S27.31	Prellung u Hämatom Lunge
M05.19	Lungenmanif seropos chron Polyarth, nnbez Lok	S27.32	Rißverletzung Lunge
M94.0	Tietze-Syndrom	S27.38	Sonst u nnbez Verletzungen Lunge
P22.8	Sonst Atemnot [Respiratory distress] b Neugeborenen	S27.4	Verletzung eines Bronchus
P22.9	Atemnot [Respiratory distress] b Neugeb, nnbez	S27.5	Verletzung Trachea, Pars thoracica
P24.0	Mekoniumaspiration d Neugeborene	S27.6	Verletzung Pleura
P27.0	Mikity-Wilson-Syndrom	S27.81	Verletzung Zwerchfell
P27.1	Bronchopulmonale Dysplasie m U in Perinatalperiode	S27.82	Verletzung Ductus thoracicus
P27.8	Sonst chron AtemwegskH m U in Perinatalperiode	S27.84	Verletzung Thymus
P27.9	Nnbez chron AtemwegskH m U in Perinatalperiode	S27.88	Verletzung sonst nbez intrathorakale Organe u Strukturen

S43.6	Verstauchung Zerrung, Sternoklavikulargelenk	T80.0	Luftembolie nach Infus/Transfus/Injekt zu therap Zwecken
T17.4	Fremdkörper in Trachea	T86.81	Versagen u Abstoßung Lungentransplantat
T17.5	Fremdkörper im Bronchus	U04.9	Schweres akutes respiratorisches Syndr [SARS] nnbez
T17.8	Fremdkörper an sonst u mehr Lok Atemwege	U69.00	Aokl, im Krkhs erworbene Pneumonie bei Pat 18 J u älter
T17.9	Fremdkörper in Atemwegen, Teil nnbez	U69.20	Influenza A/H1N1 Pandemie 2009 [Schweinegrippe]
T27.0	Verbrennung des Kehlkopfes und der Trachea	U69.21	Influenza A/H5N1 Epidemie [Vogelgrippe]
T27.1	Verbr des Kehlkopfes u der Trachea m Beteilig der Lunge	Z03.0	Beobachtung b Verdacht auf Tuberkulose
T27.4	Verätzung des Kehlkopfes und der Trachea	Z43.0	Versorgung Tracheostoma
T27.5	Verätz des Kehlkopfes u der Trachea m Beteilig der Lunge	Z90.2	Verlust Lunge [Teile Lunge]
T79.0	Luftembolie (traumatisch)	Z94.2	Zustand nach Lungentransplantation
T79.1	Fettembolie (traumatisch)	Z94.3	Zustand nach Herz-Lungen-Transplantation
T79.7	Traumatisches subkutanes Emphysem		

Diagnose für MDC 04 (MDC04-1)

A15.0	LuTB, d mikr Unt Sput ges, m/o Nachw d Kult o molbiol Verf	A15.7	Primäre TB Atmungsorgane, bakt, molbiol od histol gesichert
A15.1	Lungentuberkulose, nur durch Kultur gesichert	A15.8	Sonst TB Atmungsorgane, bakt, molbiol od histol gesichert
A15.2	Lungentuberkulose, histologisch gesichert	A15.9	Nnbez TB Atmungsorgane, bakt, molekbiol od histol gesich
A15.3	LungenTB, durch so u nnbez Untersuchungsverf gesichert	A19.0	Akute Miliartuberkulose einer einzel nbez Lokalisation
A15.4	TB intrathor Lymphknoten, bakt, molbiol od histol gesichert	A19.1	Akute Miliartuberkulose mehrerer Lokalisationen
A15.5	TB Larynx, Trach u Bronch, bakt, molbiol od histol gesichert	A19.2	Akute Miliartuberkulose, nnbez
A15.6	Tuberkulöse Pleuritis, bakt, molbiol od histol gesichert		

Hauptdiagnose für MDC 04 (MDC04-2)

C26.1	Bösartige Neubildung: Milz	C84.0	Mycosis fungoides
C37	Bösartige Neubildung des Thymus	C84.1	Sézary-Syndrom
C46.3	Kaposi-Sarkom Lymphknoten	C84.4	Peripheres T-Zell-Lymphom, nicht spezifiziert
C48.0	Bösartige Neubildung: Retroperitoneum	C84.5	Sonstige reifzellige T/NK-Zell-Lymphome
C76.4	BNB ungenau bezeichneter Lok: Obere Extremität	C84.6	Anaplastisches großzelliges Lymphom, ALK-positiv
C76.5	BNB ungenau bezeichneter Lok: Untere Extremität	C84.7	Anaplastisches großzelliges Lymphom, ALK-negativ
C76.7	BNB: Sonstige ungenau bezeichnete Lokalisationen	C84.8	Kutanes T-Zell-Lymphom, nicht näher bezeichnet
C76.8	BNB: Sonst u ungenau bez Lok, mehr Teilber überlapp	C84.9	Reifzelliges T/NK-Zell-Lymphom, nicht näher bezeichnet
C77.0	Sekundäre u nnbez BNB: Lymphknoten Kopf/Gesicht/Hals	C85.1	B-Zell-Lymphom, nnbez
C77.1	Sekundäre u nnbez BNB: Intrathorakale Lymphknoten	C85.2	Mediastinales (thymisches) großzelliges B-Zell-Lymphom
C77.2	Sekundäre u nnbez BNB: Intraabdominale Lymphknoten	C85.7	Sonst nbez Typen Non-Hodgkin-Lymphom
C77.3	Sek u nnbez BNB: Axill Lymphkn u Lymphkn obere Extrem	C85.9	Non-Hodgkin-Lymphom, nicht näher bezeichnet
C77.4	Sek u nnbez BNB: Inguin Lymphkn u Lymphkn unt Extrem	C86.0	Extranodales NK/T-Zell-Lymphom, nasaler Typ
C77.5	Sekundäre u nnbez BNB: Intrapelvine Lymphknoten	C86.1	Hepatosplenisches T-Zell-Lymphom
C77.8	Sekundäre u nnbez BNB: Lymphknoten mehrerer Regionen	C86.2	T-Zell-Lymphom vom Enteropathie-Typ
C77.9	Sekundäre u nnbez BNB: Lymphknoten, nnbez	C86.3	Subkutanes pannikulitisches T-Zell-Lymphom
C79.83	Sekundäre bösartige Neubildung des Perikards	C86.4	Blastisches NK-Zell-Lymphom
C79.84	Sonstige sekundäre bösartige Neubildung des Herzens	C86.5	Angioimmunoblastisches T-Zell-Lymphom
C79.88	Sekundäre bösartige Neubildung so nbez Lokalisationen	C86.6	Primäre kutane CD30-positiv T-Zell-Proliferationen
C79.9	Sekundäre bösartige Neubildung nnbez Lokalisation	C88.00	Makroglobulinämie Waldenström: oA einer kompl Remiss
C80.0	Bösartige Neubildung, prim Lokalisation unbekannt, so bez	C88.01	Makroglobulinämie Waldenström: In kompletter Remission
C80.9	Bösartige Neubildung, nnbez	C88.20	So Schwerkettenkrankht: oA einer komplet Remission
C81.0	Noduläres lymphozytenprädominantes Hodgkin-Lymphom	C88.21	Sonstige Schwerkettenkrankheit: In kompletter Remission
C81.1	Nodulär-sklerosierendes klassisches Hodgkin-Lymphom	C88.30	Immunproliferative Dünndarmkrankheit: Oh Ang kompl Rem
C81.2	Gemischtzelliges klassisches Hodgkin-Lymphom	C88.31	Immunproliferative Dünndarmkrankheit: In kompletter Remis
C81.3	Lymphozytenarmes klassisches Hodgkin-Lymphom	C88.40	Extranod Marginzon-B-Lymphom MALT oA kompl Rem
C81.4	Lymphozytenreiches klassisches Hodgkin-Lymphom	C88.41	Extranod Marginzon-B-Lymphom MukosAss Gwb In kompl Rem
C81.7	Sonstige Typen des klassischen Hodgkin-Lymphoms	C88.70	Sonstige bösartige immunproliferat KH: oA kompl Remis
C81.9	Hodgkin-Lymphom, nicht näher bezeichnet	C88.71	Sonst bösart immunproliferative KH: In kompletter Remiss
C82.0	Follikuläres Lymphom Grad I	C88.90	Bösart immunproliferative KH, nnbez: oA kompl Remis
C82.1	Follikuläres Lymphom Grad II	C88.91	Bösart immunproliferative KH, nnbez: In kompletter Remiss
C82.2	Follikuläres Lymphom Grad III, nicht näher bezeichnet	C90.00	Multiples Myelom: oA einer kompletten Remission
C82.3	Follikuläres Lymphom Grad IIIa	C90.01	Multiples Myelom: In kompletter Remission
C82.4	Follikuläres Lymphom Grad IIIb	C90.10	Plasmazellenleukämie: Ohne Angabe einer kompl Remission
C82.5	Diffuses Follikelzentrumslymphom	C90.11	Plasmazellenleukämie: In kompletter Remission
C82.6	Kutanes Follikelzentrumslymphom	C90.20	Extramedullär Plasmozytom: oA einer komplet Remission
C82.7	Sonstige Typen des follikulären Lymphoms	C90.21	Extramedulläres Plasmozytom: In kompletter Remission
C82.9	Follikuläres Lymphom, nicht näher bezeichnet	C90.30	Solitäres Plasmozytom: oA einer kompletten Remission
C83.0	Kleinzelliges B-Zell-Lymphom	C90.31	Solitäres Plasmozytom: In kompletter Remission
C83.1	Mantelzell-Lymphom	C91.00	Akut lymphat Leukämie [ALL]: oA einer komplet Remission
C83.3	Diffuses großzelliges B-Zell-Lymphom	C91.01	Akute lymphat Leukämie [ALL]: In komplet Remission
C83.5	Lymphoblastisches Lymphom	C91.10	Chr lymphat Leukäm B-Zell-Typ [CLL]: oA komplet Remis
C83.7	Burkitt-Lymphom	C91.11	Chr lymphat Leukämie B-Zell-Typ [CLL]: In komplet Remis
C83.8	Sonstige nicht follikuläre Lymphome	C91.30	Prolymphozyt Leukämie B-Zell-Typ: oA komplet Remis
C83.9	Nicht follikuläres Lymphom, nicht näher bezeichnet	C91.31	Prolymphozyt Leukämie vom B-Zell-Typ: In komplet Remis

C91.40	Haarzellenleukämie: Ohne Angabe kompl Remission	C95.71	Sonstige Leukämie nbez Zelltyps: In kompletter Remission
C91.41	Haarzellenleukämie: In kompletter Remission	C95.90	Leukämie, nicht näher bezeichnet: Ohne Ang kompl Remiss
C91.50	Adult T-Zell-Lymphom/Leukäm HTLV-1-asso: oA kompl Rem	C95.91	Leukämie, nicht näher bezeichnet: In kompletter Remission
C91.51	Adult T-Zell-Lymphom/Leukäm HTLV-1-asso: In kompl Rem	C96.0	Multifok/-syst (dissm) Langerh-Zell-Histiozyt [AbtLetterSiwe]
C91.60	Prolymphozyt-Leukämie T-Zell-Typ: oA einer komplet Remis	C96.2	Bösartiger Mastzelltumor
C91.61	Prolymphozyt-Leukämie vom T-Zell-Typ: In komplet Remis	C96.4	Sarkom der dendritischen Zellen (akzessorische Zellen)
C91.70	Sonstige lymphatische Leukämie: Ohne Ang kompl Remiss	C96.7	So nbez BNB lymphat/blutbildend/verwandtes Gewebe
C91.71	Sonstige lymphatische Leukämie: In kompletter Remission	C96.8	Histiozytisches Sarkom
C91.80	Reifzellige B-ALL vom Burkitt-Typ: oA einer komplet Remis	C96.9	BNB lymphat/blutbildendes/verwandtes Gew, nbez
C91.81	Reifzellige B-ALL vom Burkitt-Typ: In kompletter Remission	C97	BNB als Primärtumoren an mehreren Lok
C91.90	Lymphatische Leukämie, nbez: Ohne Ang kompl Remission	D09.3	Carcinoma in situ Schilddrüse/so endokrine Drüsen
C91.91	Lymphatische Leukämie, nbez: In kompletter Remission	D09.7	Carcinoma in situ sonst nbez Lokalisationen
C92.00	Akute myeloblast Leukämie [AML]: oA einer komplet Remis	D09.9	Carcinoma in situ, nbez
C92.01	Akute myeloblast Leukämie [AML]: In komplet Remis	D19.7	Gutart Neubild mesotheliales Gewebe, sonst Lok
C92.10	Chr myelo Leukäm [CML], BCR/ABL-posit: oA kompl Rem	D19.9	Gutart Neubildung mesotheliales Gewebe, nbez
C92.11	Chr myelo Leukäm [CML], BCR/ABL-posit: In kompl Rem	D36.7	Gutartige Neubildung sonstige nbez Lok
C92.20	Atyp chr myelo Leukäm, BCR/ABL-negat: oA kompl Rem	D36.9	Gutartige Neubildung nbez Lokalisation
C92.21	Atyp chr myelo Leukäm, BCR/ABL-negat: In kompl Rem	D45	Polycythaemia vera
C92.30	Myelosarkom: Ohne Angabe kompl Remission	D46.0	Refraktäre Anämie oh Ringsideroblasten, so bez
C92.31	Myelosarkom: In kompletter Remission	D46.1	Refraktäre Anämie m Ringsideroblasten
C92.40	Akut Promyelozyt-Leukämie [PCL]: oA komplet Remis	D46.2	Refraktäre Anämie m Blastenüberschuß
C92.41	Akute Promyelozyt-Leukämie [PCL]: In komplet Remis	D46.4	Refraktäre Anämie, nbez
C92.50	Akute myelomonozytäre Leukämie: Ohne Ang kompl Remiss	D46.5	Refraktäre Anämie mit Mehrlinien-Dysplasie
C92.51	Akute myelomonozytäre Leukämie: In kompletter Remission	D46.6	Myelodyspl Syndr m isoliert del(5q)-Chromosomenanomal
C92.60	Akut myelo Leukäm m 11q23-Abnormität: oA kompl Rem	D46.7	Sonstige myelodysplastische Syndrome
C92.61	Akut myelo Leukäm mit 11q23-Abnormität: In kompl Rem	D46.9	Myelodysplastisches Syndrom, nbez
C92.70	Sonstige myeloische Leukämie: Ohne Ang kompl Remission	D47.0	Histiozyten-/Mastzelltumor unsich/unbek Verhalt
C92.71	Sonstige myeloische Leukämie: In kompletter Remission	D47.1	Chronische myeloproliferative Krankheit
C92.80	Akut myelo Leukäm m multilineär Dysplas: oA kompl Rem	D47.3	Essentielle (hämorrhagische) Thrombozythämie
C92.81	Akut myelo Leukäm m multilineär Dysplas: In kompl Rem	D47.4	Osteomyelofibrose
C92.90	Myeloische Leukämie, nbez: Ohne Ang kompl Remission	D47.5	Chronische Eosinophilen-Leukämie [Hypereosinophil Synd]
C92.91	Myeloische Leukämie, nbez: In kompletter Remission	D47.7	So nbez NB unsich/unbek Verhalt lymph/blutb/verw Gew
C93.00	Akut Monoblast/Monozytenleukämie: oA komplet Remis	D47.9	NB unsich/unbek Verhalt lymph/blutb/verw Gew, nbez
C93.01	Akut Monoblast/Monozytenleukämie: In komplet Remis	D48.7	NB unsich/unbek Verhalt sonst nbez Lok
C93.10	Chron myelomonozytäre Leukämie: oA einer komplet Remis	D48.9	NB unsich/unbek Verhalt, nbez
C93.11	Chron myelomonozytäre Leukämie: In komplet Remis	D89.1	Kryoglobulinämie
C93.30	Juvenil myelomonozyt Leukämie: oA einer komplet Remis	Q85.8	Sonstige Phakomatosen, aonkl
C93.31	Juvenile myelomonozytäre Leukämie: In komplet Remis	Q85.9	Phakomatose, nbez
C93.70	Sonstige Monozytenleukämie: Ohne Ang kompl Remission	R77.0	Veränderungen Albumine
C93.71	Sonstige Monozytenleukämie: In kompletter Remission	R77.1	Veränderungen Globuline
C93.90	Monozytenleukämie, nbez: Ohne Angabe kompl Remission	R77.2	Veränderungen Alpha-Fetoproteins
C93.91	Monozytenleukämie, nbez: In kompletter Remission	R77.80	Veränderung prostataspezifisches Antigen [PSA]
C94.00	Akute Erythroleukämie: oA einer komplet Remission	R77.88	Sonstige nbez Veränderungen Plasmaproteine
C94.01	Akute Erythroleukämie: In kompletter Remission	R77.9	Veränderung Plasmaprotein, nbez
C94.20	Akute Megakaryoblastenleukämie: Ohne Ang kompl Remiss	Z03.1	Beobachtung b Verdacht auf BNB
C94.21	Akute Megakaryoblastenleukämie: In kompletter Remission	Z51.0	Strahlentherapie-Sitzung
C94.30	Mastzellenleukämie: Ohne Angabe kompl Remission	Z51.1	Chemotherapie-Sitzung wg BNB
C94.31	Mastzellenleukämie: In kompletter Remission	Z51.2	Andere Chemotherapie
C94.40	Akut Panmyelose m Myelofibrose: oA komplet Remis	Z51.82	Komb Strahlen- u ChemotherSitz wg BNB
C94.41	Akute Panmyelose mit Myelofibrose: In komplet Remis	Z85.0	BNB der Verdauungsorgane in Eigenanamnese
C94.60	Myelodyspl u -prolifer KH, nicht klassif-bar: oA kompl Remis	Z85.1	BNB Trachea, Bronchien od Lunge in Eigenanamnese
C94.61	Myelodyspl u -prolifer KH, nicht klassif-bar: In kompl Remis	Z85.2	BNB and Atmungs- u intrathorakaler Organe in EigAnam
C94.70	Sonstige nbez Leukämien: Ohne Angabe kompl Remission	Z85.3	BNB Brustdrüse [Mamma] in Eigenanamnese
C94.71	Sonst näher bez Leukämien: In kompletter Remiss	Z85.4	BNB Genitalorgane in Eigenanamnese
C94.8	Blastenkrise bei chronischer myeloischer Leukämie [CML]	Z85.5	BNB Hamorgane in Eigenanamnese
C95.00	Akute Leukämie nbez Zelltyps: Ohne Ang kompl Remission	Z85.6	Leukämie in Eigenanamnese
C95.01	Akute Leukämie nbez Zelltyps: In kompletter Remission	Z85.7	And BNB lymphat/blutbild/verwandt Gewebe in Eigenanam
C95.10	Chronische Leukämie nbez Zelltyps: Oh Ang kompl Remiss	Z85.8	BNB sonst Organe od Systeme in Eigenanamnese
C95.11	Chronische Leukämie nbez Zelltyps: In kompletter Remiss	Z85.9	BNB in Eigenanamnese, nbez
C95.70	Sonstige Leukämie nbez Zelltyps: Ohne Ang kompl Remiss		

Prozedur für MDC 04 (MDC04-3)

89.17.00†↔	Schlafregistrierung, n.n.bez.	89.18.00†↔	Sonstige Funktionsstudien b Schlafstörungen, n.n.bez.
89.17.10†↔	Polysomnographie	89.18.10†↔	Multipler Schlaflatenztest (MSLT)
89.17.11†↔	Kardiorespiratorische Polygraphie	89.18.11†↔	Wakefulness Maintenance Test im Schlafanalyselabor
89.17.12†↔	Aktimetrie und Aktigraphie	89.18.12†↔	Computertestung der Vigilanz
89.17.13†↔	TOSCA	89.18.99†↔	Sonstige Funktionsstudien bei Schlafstörungen, sonstige
89.17.99†↔	Schlafregistrierung, sonstige		

ADRG E01

Revisionseingriffe, beidseitige Lobektomie, erweiterte Lungenresektionen und andere komplexe Eingriffe am Thorax

Mindestens eine Prozedur in Tabelle E01-1 oder beidseitige Prozedur in Tabelle E01-2

DRG E01A

Revisionseingriffe, beidseitige Lobektomie, erweiterte Lungenresektionen und andere komplexe Eingriffe am Thorax, mit äusserst schweren CC

PCCL > 3

DRG E01B

Revisionseingriffe, beidseitige Lobektomie, erweiterte Lungenresektionen und andere komplexe Eingriffe am Thorax, ohne äusserst schwere CC

Prozedur E01-1

- | | |
|---|---|
| 32.41.12↔ Lbkt an d L, thrksk, oh Ang e rd Lymphkt, m brnchpl Erw | 32.42.24↔ Lbkt an d L, offn chr, m rdk Lymphkt, m brnchpl u angiopl Erw |
| 32.41.14↔ Lbkt an d L, thrksk, oh Ang rd Lymphkt, m brnchpl u angiopl Erw | 32.42.42↔ Lobektomie an d Lunge, Bilobekt, mit bronchopl Erw |
| 32.42.12↔ Lbkt an d L, offn chr, oh Ang e rd Lymphkt, m brnchpl Erw | 32.42.44↔ Lobekt an d Lu, Bilobekt, m bronchopl und angiopl Erw |
| 32.42.14↔ Lbkt an d L, offn chr, oh Ang rd Lymphkt, m brnchpl u angiopl Erw | 32.6↔ Radikale Dissektion von Thoraxstrukturen |
| 32.42.22↔ Lbkt an d L, offn chr, m rdk Lymphkt, m brnchpl Erw | 34.03↔ Rethorakotomie |

Prozedur E01-2

- | | |
|--|--|
| 32.30↔ Thorakoskopische Segmentresektion der Lunge | 32.42.19↔ Lobekt an d Lu, offen chir, oh Ang e rad Lymphekt, so |
| 32.39↔ Sonst und nicht näher bez Segmentresektion der Lunge | 32.42.20↔ Lobekt an d Lu, offen chir, m radik Lymphekt, n.n.bez. |
| 32.41.00↔ Thorakoskopische Lobektomie an der Lunge, n.n.bez. | 32.42.21↔ Lbkt an d L, offn chr, m rdk Lymphkt, oh brnchpl o angiopl Erw |
| 32.41.10↔ Lbkt an d L, thrksk, oh Ang e rd Lymphkt, n.n.bz. | 32.42.22↔ Lbkt an d L, offn chr, m rdk Lymphkt, m brnchpl Erw |
| 32.41.11↔ Lbkt an d L, thrksk, oh Ang rd Lymphkt, oh brnchpl o angiopl Erw | 32.42.23↔ Lbkt an d L, offn chr, m rdk Lymphkt, m angiopl Erw |
| 32.41.12↔ Lbkt an d L, thrksk, oh Ang e rd Lymphkt, m brnchpl Erw | 32.42.24↔ Lbkt an d L, offn chr, m rdk Lymphkt, m brnchpl u angiopl Erw |
| 32.41.13↔ Lbkt an d L, thrksk, oh Ang e rd Lymphkt, m angiopl Erw | 32.42.29↔ Lobekt an d Lu, offen chir, m radik Lymphekt, sonstige |
| 32.41.14↔ Lbkt an d L, thrksk, oh Ang rd Lymphkt, m brnchpl u angiopl Erw | 32.42.30↔ Lobektomie an der Lunge, erweitert |
| 32.41.19↔ Lobekt an d Lu, thoraksk, oh Ang e rad Lymphekt, so | 32.42.40↔ Lobektomie an der Lunge, Bilobektomie, n.n.bez. |
| 32.41.20↔ Lobekt an d Lu, thoraksk, m radik Lymphekt, n.n.bez. | 32.42.41↔ Lobekt an d Lu, Bilobekt, ohne bronchopl o angiopl Erw |
| 32.42.00↔ Lobektomie an der Lunge, offen chirurgisch, n.n.bez. | 32.42.42↔ Lobektomie an d Lunge, Bilobekt, mit bronchopl Erw |
| 32.42.10↔ Lbkt an d L, offn chr, oh Ang e rd Lymphkt, n.n.bz. | 32.42.43↔ Lobektomie an d Lunge, Bilobekt, mit angiopl Erw |
| 32.42.11↔ Lbkt an d L, offn chr, oh Ang rd Lymphkt, oh brnchpl o angiopl Erw | 32.42.44↔ Lobekt an d Lu, Bilobekt, m bronchopl und angiopl Erw |
| 32.42.12↔ Lbkt an d L, offn chr, oh Ang e rd Lymphkt, m brnchpl Erw | 32.42.49↔ Lobektomie an der Lunge, Bilobektomie, sonstige |
| 32.42.13↔ Lbkt an d L, offn chr, oh Ang e rd Lymphkt, m angiopl Erw | 32.42.99↔ Lobektomie an der Lunge, offen chirurgisch, sonstige |
| 32.42.14↔ Lbkt an d L, offn chr, oh Ang rd Lymphkt, m brnchpl u angiopl Erw | 32.49↔ Sonstige Lobektomie an der Lunge |

ADRG E02

Andere OR-Prozeduren an den Atmungsorganen

Prozedur in Tabelle E02-1 oder Prozedur in Tabelle E02-2

DRG E02A

Andere OR-Prozeduren an den Atmungsorganen mit aufwändigem Eingriff

Prozedur in Tabelle E02-3

DRG E02B

Andere OR-Prozeduren an den Atmungsorganen ohne aufwändigen Eingriff, Alter < 10 Jahre

Alter < 10 Jahre

DRG E02C

Andere OR-Prozeduren an den Atmungsorganen ohne aufwändigen Eingriff, Alter > 9 Jahre, mit mäßig komplexem Eingriff

Mindestens eine Prozedur in Tabelle E02-4

DRG E02D

Andere OR-Prozeduren an den Atmungsorganen ohne aufwändigen Eingriff, Alter > 9 Jahre, ohne mäßig komplexen Eingriff

Prozedur E02-1

- | | |
|--|--|
| 01.15↔ Biopsie am Schädel | 21.69.10↔ Konchotomie und Abtragung von hinteren Enden |
| 21.5↔ Submuköse Resektion des Nasenseptums | 21.69.11↔ Submuköse Resektion (Turbinoplastik) |
| 21.61↔ Konchektomie durch Kauterisation oder Kryochirurgie | 21.69.12↔ Sonstige Operationen an der unteren Nasenmuschel |
| 21.69.00↔ Sonstige Konchektomie, n.n.bez. | 21.69.99↔ Sonstige Konchektomie, sonstige |



21.83.00↔	Totale plastische Nasenrekonstruktion, n.n.bez.	30.22.11↔	Chordektomie, durch Thyreotomie
21.83.10↔	Septorhpl m Korr d Knorp o d Kn, m lok autog Tx	30.22.99↔	Chordektomie, sonstige
21.83.11↔	Sptrhpl m Krr d Knrp o d Kn, m dst autg Tx, allg o xng Tx	30.29.00↔	Sonstige partielle Laryngektomie, n.n.bez.
21.83.12↔	Septorhinoplastik mit Korrektur des Knochens u des Knorpels	30.29.10↔	Cricohyoidoepiglottopexy (CHEP)
21.83.20↔	Tot Plast Nasenrekonstruktion m Implant von allopl Mat	30.29.11↔	Cricohyoidopexy (CHP)
21.83.99↔	Totale plastische Nasenrekonstruktion, sonstige	30.29.20↔	Partielle Larynx-Pharynx-Resektion
21.84↔	Revision einer Rhinoplastik	30.29.21↔	Partielle Laryngektomie frontale (Huet)
21.85↔	Augmentationsrhinoplastik	30.29.22↔	Partielle Laryngektomie frontolaterale (Leroux-Robert)
21.86.00↔	Rhinoplastik der Nasenweichteile, n.n.bez.	30.29.30↔	Arytenoidektomie
21.86.10↔	Rhinoplastik der Nasenweichteile, äußere Nase	30.29.99↔	Sonstige partielle Laryngektomie, sonstige
21.86.11↔	Rhinoplastik mit lokalen oder distalen Lappen	30.3x.00↔	Vollständige Laryngektomie, n.n.bez.
21.86.99↔	Rhinoplastik der Nasenweichteile, sonstige	30.3x.10↔	Vollständige Laryngektomie, ohne Rekonstruktion
21.87↔	Sonstige Rhinoplastik	30.3x.11↔	Vollständige Laryekt, Rekonstruktion m lok Schleimhaut
21.88.00↔	Sonstige Septumplastik, n.n.bez.	30.3x.12↔	Vollständige Laryekt, Reko m Ni vaskularisiertem Tx
21.88.10↔	Septumplastik, Septumunterfütterung	30.3x.13↔	Vollständige Laryekt, Rekonstruktion m gestielt reg Lp
21.88.11↔	Sptmpl, Vrschl e Sptmprfrktion m SchleimhVrschieblppn	30.3x.14↔	Vollständige Laryekt, Rekonstruktion m gestielt Fernl
21.88.12↔	Septumplastik, Plastische Korrektur ohne Resektion	30.3x.15↔	Vollständige Laryekt, Reko m fr mikrovaskanast Tx
21.88.13↔	Septumplastik, Plastische Korrektur mit Resektion	30.3x.16↔	Vollständige Laryekt, Rekonstruktion mit fr Darmtr
21.88.14↔	Sptmpl, Plst Rk d Nnspt, m lk autg Tx (Austauschplstk)	30.3x.17↔	Vollständige Laryngektomie, Rekonstruktion mit Magenhochzug
21.88.15↔	Sptmpl, Plst Rk d Nnspt, m dst autg Tx, allg o xng Tx	30.3x.19↔	Vollständige Laryngektomie, sonstige Rekonstruktion
21.88.99↔	Sonstige Septumplastik, sonstige	30.3x.99↔	Vollständige Laryngektomie, sonstige
21.89↔	Sonst plastische Rekonstruktion und Operationen an der Nase	30.4x.00↔	Radikale Laryngektomie, n.n.bez.
21.99.00↔	Sonstige Nasenoperationen, n.n.bez.	30.4x.10↔	Radikale Laryngektomie, mit Pharyngektomie, oh Rekonstrukt
21.99.10↔	Eins Resektion e Choanalatresie transnasal endosk	30.4x.11↔	Rad Laryekt, m Pharyngekt, Reko m lok Schleimhaut
21.99.20↔	Bds Resektion e Choanalatresie transnasal endoskopisch	30.4x.12↔	Rad Laryekt, m Pharyngekt, Reko m Ni vaskul Tx
21.99.99↔	Sonstige Nasenoperationen, sonstige	30.4x.13↔	Rad Laryekt, m Pharyngekt, Reko m gestielt reg Lp
27.61↔	Naht einer Rissverletzung am Gaumen	30.4x.14↔	Rad Laryekt, m Pharyngekt, Reko m gestielt Lp
27.62.12↔	Primäre plastische Rekonstruktion am weichen Gaumen	30.4x.15↔	Rad Laryekt, m Pharyngekt, Reko m fr mikrovaskanast Tx
27.62.21↔	Sekund plast Rekonst am knöch Gaumen mit Knochtmspl	30.4x.16↔	Rad Laryekt, m Pharyngekt, Rekonstruktion m fr Darmtr
27.62.22↔	Sekundäre plastische Rekonstruktion am weichen Gaumen	30.4x.17↔	Rad Laryekt, m Pharyngekt, Reko m Magenhochzug
27.69.00↔	Sonstige plastische Rekonstruktion am Gaumen, n.n.bez.	30.4x.19↔	Rad Laryekt, m Pharyngekt, sonstige Rekonstruktion
27.69.10↔	Plastische Rekonstruktion am weichen Gaumen	30.4x.20↔	Rad Laryekt, m Pharyngekt und Schilddrs, oh Reko
27.69.11↔	Plastische Rekonstruktion am knöchernen Gaumen	30.4x.21↔	Rd Lrykt, m Phryngkt u Schlddrs, Rk m lk Schleimh
27.69.99↔	Sonstige plastische Rekonstruktion am Gaumen, sonstige	30.4x.22↔	Rd Lrykt, m Phryngkt u Schlddrs, Rk m N vskl Tx
27.73↔	Plastische Rekonstruktion an der Uvula	30.4x.23↔	Rd Lrykt, m Phryngkt u Schlddrs, Rk m gstielt rg Lp
28.2x.00↔	Tonsillektomie ohne Adenoidektomie, n.n.bez.	30.4x.24↔	Rd Lrykt, m Phryngkt u Schlddrs, Rk m gstielt Lp
28.2x.10↔	Part Res d Tonsille [Tonsillotomie] oh Adenoidekt	30.4x.25↔	Rd Lrykt, m Phryngkt u Schlddrs, Rk m fr mkrvsknst Tx
28.2x.11↔	Total Tonsillektomie ohne Adenoidektomie	30.4x.26↔	Rd Lrykt, m Phryngkt u Schlddrs, Rk m fr Darmtr
28.2x.12↔	Abszess tonsillektomie	30.4x.27↔	Rd Lrykt, m Phryngkt u Schlddrs, Rk m Mgnhchzg
28.2x.99↔	Tonsillektomie ohne Adenoidektomie, sonstige	30.4x.29↔	Rad Laryekt, m Pharyngekt und Schilddrs, so Reko
28.3↔	Tonsillektomie mit Adenoidektomie	30.4x.99↔	Radikale Laryngektomie, sonstige
28.4↔	Exzision eines Tonsillenrestes	31.3↔	Sonstige Inzisionen an Larynx und Trachea
28.6↔	Adenoidektomie ohne Tonsillektomie	31.45↔	Offene Biopsie an Larynx oder Trachea
29.33.00↔	(Partielle) Pharyngektomie, n.n.bez.	31.61↔	Naht einer Rissverletzung am Larynx
29.33.10↔	Partielle Pharyngektomie, ohne Rekonstruktion	31.62↔	Verschluss einer Larynxfistel
29.33.11↔	Part Pharyngekt, Rekonstruktion m gestielt reg o Fernl	31.63↔	Revision einer Laryngostomie
29.33.12↔	Part Pharyngekt, Reko m fr mikrovaskanast Tx	31.64↔	Versorgung einer Larynxfraktur
29.33.20↔	Totale Pharyngekt, Reko m gestielt reg o Fernl	31.69.00↔	Sonstige plastische Rekonstruktion am Larynx, n.n.bez.
29.33.21↔	Tt Phryngkt, Rk m fr mkrvsknst Tx, fr Darmtr o Mgnhchzg	31.69.10↔	Laryngoplastik, n.n.bez.
29.33.99↔	(Partielle) Pharyngektomie, sonstige	31.69.11↔	Medialisierung Laryngoplastik, n.n.bez.
29.4x.00↔	Plastische Rekonstruktion am Pharynx, n.n.bez.	31.69.12↔	Medialisierung Laryngoplastik, Thyroplastik Typ I
29.4x.10↔	Plast Reko a Phar, m lok Schleimhaut o fr Hautlap	31.69.13↔	Medialisierung Laryngoplastik durch Injektion
29.4x.11↔	Plast Rekonstruktion a Phar, m gestielt myokutanen Lp	31.69.14↔	Medialisierung Laryngoplastik, externer Zugang
29.4x.12↔	Plst Rk a Phr, m mkrvsk anstmsiertm Tx, Darmtr o Mgnhchzg	31.69.20↔	Erweiterungsplastik der Glottis (endolaryngeal)
29.4x.99↔	Plastische Rekonstruktion am Pharynx, sonstige	31.69.30↔	Cricothyroidopexie
29.59↔	Sonstige plastische Rekonstruktion am Pharynx	31.69.31↔	Arytenoidopexie
30.01↔	Marsupialisation einer Larynxzyste	31.69.40↔	Konstruktion / Revision einer Neoglottis
30.09.00↔	Sonstige Exz o Destr von Läs o Gew a Larynx, n.n.bez.	31.69.41↔	Plastische Rekonstruktion des Larynx
30.09.10↔	Exz o Destr von Läs o Gew a Larynx ohne Thyreotomie	31.69.42↔	Plastische Rekonstruktion einer Stimm lippe
30.09.11↔	Dekortikation / Stripping einer Stimmlippe, ohne Thyreotomie	31.69.99↔	Sonstige plastische Rekonstruktion am Larynx, sonstige
30.09.20↔	Exz o Destr von Läs o Gew a Larynx, d Thyreotomie	31.71↔	Naht einer Rissverletzung an der Trachea
30.09.21↔	Dekortikation / Stripping e Stimmlippe, durch Thyreotomie	31.72↔	Verschluss einer äusseren trachealen Fistel
30.09.99↔	Sonstige Exz o Destr von Läs o Gew a Larynx, sonstige	31.73↔	Verschluss einer anderen trachealen Fistel
30.1x.00↔	Hemilaryngektomie, n.n.bez.	31.75↔	Rekonstruktion d Trachea und Konstr e künstl Larynx
30.1x.10↔	Hemilaryngektomie, supraglottisch horizontal	31.79.00↔	Sonstige Plast Rekonstruktion an d Trachea, n.n.bez.
30.1x.11↔	Hemilaryngektomie, supraglottisch mit Zungengrundresektion	31.79.10↔	Erweiterungsplastik eines Tracheostoma
30.1x.99↔	Hemilaryngektomie, sonstige	31.79.11↔	Plastische Rekonstruktion (Tracheatransplantation)
30.21↔	Epiglottidektomie	31.79.12↔	Tracheopexie
30.22.00↔	Chordektomie, n.n.bez.	31.79.13↔	End-zu-End-Anastomose der Trachea (bei Ruptur)
30.22.10↔	Chordektomie, endolaryngeal	31.79.14↔	Cricotracheale Resektion

31.79.15↔	Sonstige (Plast) Reko an d Trachea b Trachealstenose	38.65.00↔	Sonstige Exzision von thorakalen Gefässen, n.n.bez.
31.79.99↔	Sonst plastische Rekonstruktion an der Trachea, sonst	38.65.10↔	Sonstige Exzision von thorakalen Arterien
31.92↔	Lösung von Adhäsionen an Trachea oder Larynx	38.65.20↔	Sonstige Exzision von thorakalen Venen, n.n.bez.
31.98↔	Sonstige Operationen am Larynx	38.65.21↔	Sonstige Exzision der V. cava superior
31.99↔	Sonstige Operationen an der Trachea	38.65.22↔	Sonstige Exzision von sonstigen tiefen thorakalen Venen
32.01.00↔	Endosk Exz o Destr von Läs o Gew an e Bronch, n.n.bez.	38.65.29↔	Sonstige Exzision von thorakalen Venen, sonstige
32.01.10↔	Endsk Exz o Dstr v Läs o Gw an e Brmch,brmch Phtdyn Thr	38.65.99↔	Sonstige Exzision von thorakalen Gefässen, sonstige
32.01.11↔	Endsk Exz o Dstr v Läs o Gw an Brmch,brmch ArgnBeamr Thr	38.67.00↔	Sonstige Exzision von abdominalen Venen, n.n.bez.
32.01.12↔	Endsk Exz o Dstr v Läs o Gw an e Brmch, brmch Lsr Thr	38.67.10↔	Sonst Exzision von tiefen abdominalen Venen, n.n.bez.
32.01.99↔	Endosk Exz o Destr von Läs o Gew an e Bronch, sonstige	38.67.11↔	Sonstige Exzision der V. cava inferior
33.0↔	Inzision an einem Bronchus	38.67.12↔	Sonstige Exzision der V. iliaca
34.03↔	Rethorakotomie	38.67.19↔	Sonst Exzision von tiefen abdominalen Venen, sonst
34.1↔	Inzision des Mediastinums	38.67.99↔	Sonstige Exzision von abdominalen Venen, sonstige
34.20↔	Thorakoskopische Pleurabiopsie	38.7x.00↔	Unterbrechung der Vena cava, n.n.bez.
34.21.00↔	Transpleurale Thorakoskopie, n.n.bez.	38.7x.10↔	Unterbrechung des V. cava chirurgisch, n.n.bez.
34.21.10↔	Transpleurale Thorakoskopie, Ersteingriff	38.7x.11↔	Einsetzen e Antiembolie-Schirmes in die V. cava, chirurgisch
34.21.20↔	Transpleurale Thorakoskopie, Reeingriff	38.7x.12↔	Entfernung e AntiembolieSchirmes in d V. cava, chir
34.21.99↔	Transpleurale Thorakoskopie, sonstige	38.7x.13↔	Ligatur oder Plicature der V. cava, chirurgische
34.22↔	Mediastinoskopie	38.7x.19↔	Chirurgische Unterbrechung des V. cava, chirurgisch, sonst
34.23.00↔	Biopsie an der Brustwand, n.n.bez.	38.7x.20↔	Unterbrechung d V. cava, Perk transluminal, n.n.bez.
34.23.10↔	Geschlossene (Nadel-) Biopsie an der Brustwand	38.7x.23↔	Ligatur oder Plikatur der V. cava, perkutan transluminal
34.23.20↔	Offene Biopsie an der Brustwand	38.7x.29↔	Intrvntionlll Untbr d V. Cv, Prk trnsmnl, S
34.23.99↔	Biopsie an der Brustwand, sonstige	38.7x.99↔	Unterbrechung der Vena cava, sonstige
34.26↔	Offene Biopsie am Mediastinum	38.87.00↔	Sonstiger chir Verschluss von abd Venen, n.n.bez.
34.3x.00↔	Exz oder Destr von Läs oder Gew d Mdst, n.n.bez.	38.87.10↔	So chir Verschluss von tiefen abd Venen, n.n.bez.
34.3x.10↔	Exzision von Läsion oder Gewebe des Mediastinums	38.87.11↔	Sonstiger chirurgischer Verschluss der V. cava inferior
34.3x.20↔	Resektion von Läsion oder Gewebe des Mediastinums, n.n.bez.	38.87.12↔	So chir Verschl d V. iliaca communis u V. iliaca int
34.3x.21↔	Res von Läs o Gew d Mdst, oh Res an mediast Organen	38.87.19↔	So chir Verschluss von tiefen abd Venen, sonstige
34.3x.22↔	Rs v Läs o Gw d Mdst, m Lngnrs o Brstwndteilstktion	38.87.99↔	Sonstiger chir Verschluss von abd Venen, sonstige
34.3x.23↔	Resektion von Läs o Gew d Mdst, m Perikardtres	39.0x.00↔	Shunt einer systemischen zur Pulmonalarterie, n.n.bez.
34.3x.24↔	Resektion von Läs o Gew d Mdst, m prothetischem GefErs	39.0x.10↔	Anast zwischen A. subcl u A. pulmon (BlalockTausig)
34.3x.25↔	Resektion von Läs o Gew d Mdst, m Lungenres und GefErs	39.0x.11↔	Anast zw Aort u A. pulmon dextra (WaterstonCooley)
34.3x.26↔	Res von Läs o Gew d Mdst, m Lungenres und Perikardtres	39.0x.12↔	Anst zw Art dscndns u A. plmn snstr (PttSSmith)
34.3x.27↔	Res von Läs o Gew d Mdst, m Perikardtres und GefErs	39.0x.13↔	Anast zwischen A. pulmon sinistra und A. pulmon dextra
34.3x.28↔	Rs v Läs o Gw d Mdst, m Lngn u Prkrdrts u GFrs	39.0x.20↔	Prothesenshunt zwischen A. pulmonalis und Aorta, zentral
34.3x.29↔	Resektion von Läsion oder Gewebe des Mediastinums, sonst	39.0x.21↔	Prothesenshunt zwischen A. pulmonalis und Aorta, peripher
34.3x.30↔	Destruktion von Läsion oder Gewebe des Mediastinums	39.0x.23↔	Pulmonalarterielles Banding
34.3x.99↔	Exz oder Destr von Läs oder Gew d Mdst, sonstige	39.0x.24↔	Shunt e systemischen z Pulmonart, DamusKayStanselOp
34.4x.00↔	Exzision oder Destr einer Läsion an d Bruw, n.n.bez.	39.0x.99↔	Shunt einer systemischen zur Pulmonalarterie, sonstige
34.4x.10↔	Exzision einer Läsion an der Brustwand	39.49.00↔	Sonstige Revision nach vaskulärem Eingriff, n.n.bez.
34.4x.20↔	Teilresektion einer Läsion an der Brustwand, n.n.bez.	39.49.10↔	Revision einer Gefäßanastomose
34.4x.21↔	Teilresektion e Läsion an der Brustwand, ohne Rekonstruktion	39.49.20↔	Revision eines vaskulären Implantates
34.4x.22↔	Teilresektion e Läsion an der Brustwand, mit Rekonstruktion	39.49.21↔	Wechsel eines vaskulären Implantates
34.4x.30↔	Rs e Läs an d Brw, kompltt Rs d Strnms, n.n.bz.	39.49.22↔	Entfernung eines vaskulären Implantates
34.4x.31↔	Res e Läs an d Bruw, komplette Res d Sternums, oh Reko	39.49.30↔	Ersatz eines kardialen Conduit
34.4x.32↔	Res e Läs an d Bruw, komplette Res d Sternums, m Reko	39.49.99↔	Sonstige Revision nach vaskulärem Eingriff, sonstige
34.4x.40↔	Destruktion einer Läsion an der Brustwand	39.59.00↔	Sonst plastische Rekonstruktion eines Gefässes, n.n.bez.
34.4x.99↔	Exzision oder Destr einer Läsion an d Bruw, sonstige	39.59.10↔	Transposition von Arterien, n.n.bez.
34.6x.00↔	Pleurodese, n.n.bez.	39.59.11↔	Transposition der extrakraniellen A. vertebralis
34.6x.11↔	Pleurodese, offen chirurgisch, ohne Dekortikation	39.59.12↔	Transposition von sonstigen extrk Aa an Kopf und Hals
34.6x.12↔	Pleurodese, offen chirurgisch, mit Dekortikation	39.59.13↔	Transposition von Arterien der oberen Extremität
34.6x.19↔	Pleurodese, offen chirurgisch, sonstige	39.59.14↔	Transposition von thorakalen Arterien
34.6x.20↔	Pleurodese, thorakoskopisch, n.n.bez.	39.59.15↔	Transposition der A. gastrica, A. hepatica und A. lienalis
34.6x.21↔	Pleurodese, thorakoskopisch, ohne Dekortikation	39.59.16↔	Transposition der A. renalis
34.6x.22↔	Pleurodese, thorakoskopisch, mit Dekortikation	39.59.17↔	Transposition der A. mesenterica
34.6x.29↔	Pleurodese, thorakoskopisch, sonstige	39.59.18↔	Transposition sonstiger viszeraler Arterien
34.6x.99↔	Pleurodese, sonstige	39.59.19↔	Transposition der A. iliaca
34.85↔	Implantation eines Zwerchfellschrittmachers	39.59.20↔	Transposition von sonstigen abdominalen Arterien
34.89.00↔	Sonstige Operationen am Zwerchfell, n.n.bez.	39.59.21↔	Transposition von Arterien der unteren Extremität
34.89.10↔	Sonstige Op a Zwerchfell, Inzis (Zwerchfellsplattung)	39.59.29↔	Transposition von Arterien, sonstige
34.89.99↔	Sonstige Operationen am Zwerchfell, sonstige	39.59.30↔	Sonstige Plast Reko von Gef an Kopf und Ha, n.n.bez.
34.93↔	Plastische Rekonstruktion an der Pleura	39.59.31↔	Sonstige plastische Rekonstruktion e intrakr Gefässes
34.99.00↔	Sonstige Operationen am Thorax, n.n.bez.	39.59.32↔	Sonstige Plast Rekonstruktion d extrk A. vertebralis
34.99.10↔	Entnahme von Rippenknorpel als Transplantat	39.59.33↔	So Plast Reko von extrk Aa an Kopf und Ha, so
34.99.99↔	Sonstige Operationen am Thorax, sonstige	39.59.34↔	Sonstige plastische Rekonstruktion der V. jugularis
37.31.00↔	Perikardektomie, n.n.bez.	39.59.39↔	Sonstige Plast Reko von Gef an Kopf und Ha, sonstige
37.31.10↔	Perikardektomie, partiell	39.59.40↔	Sonstige Plast Reko von Gef d ob Extrem, n.n.bez.
37.31.20↔	Perikardektomie, total	39.59.41↔	Sonstige plastische Rekonstruktion von Aa d ob Extrem
37.31.30↔	Adhäsioolyse am Perikard	39.59.42↔	S Plst Rk d V. sbcl, V. axll u V. brchiocphlc
37.31.99↔	Perikardektomie, sonstige	39.59.48↔	So Plast Reko von sonstigen tiefen Venen d ob Extrem

39.59.49↔	Sonstige Plast Reko von Gef d ob Extrem, sonstige	40.24.00↔	Exzision eines inguinalen Lymphknotens, n.n.bez.
39.59.50↔	Sonstige Plast Reko von thorakalen Gef, n.n.bez.	40.24.10↔	Exz e inguinalen Lymphkn, offen chir, ohne Markierung
39.59.51↔	Sonstige plastische Rekonstruktion der thorakalen Aorta	40.24.11↔	Exz inguinln Lkn,o chr,m Rdionkldm o Farbstmrk(Sent-Lyekt)
39.59.52↔	Sonstige plastische Rekonstruktion der A. pulmonalis	40.24.20↔	Exzision eines inguinalen Lymphknotens, laparoskopisch
39.59.53↔	Sonstige Plast Reko von thorakalen Aa, sonstige	40.24.99↔	Exzision eines inguinalen Lymphknotens, sonstige
39.59.54↔	Sonstige plastische Rekonstruktion der V. pulmonalis	40.29.00↔	Einfache Exzision einer and lymphatischen Struktur, n.n.bez.
39.59.55↔	Sonstige plastische Rekonstruktion der V. cava superior	40.29.10↔	Exzision eines mediastinalen Lymphknotens, n.n.bez.
39.59.59↔	Sonstige Plast Reko von thorakalen Gef, sonstige	40.29.11↔	Exzision eines mediastinalen Lymphknotens, offen chirurgisch
39.59.60↔	Sonstige Plast Rekonstruktion von abd Aa, n.n.bez.	40.29.12↔	Exzision eines mediastinalen Lymphknotens, thorakoskopisch
39.59.61↔	Sonst plastische Rekonstruktion der abdominalen Aorta	40.29.19↔	Exzision eines mediastinalen Lymphknotens, sonstige
39.59.62↔	Sonst plastische Rekonstruktion des Truncus coeliacus	40.29.20↔	Exzision eines paraaortalen Lymphknotens
39.59.63↔	Sonstige plastische Rekonstruktion der A. gastrica	40.29.30↔	Exzision eines iliakalen Lymphknotens
39.59.64↔	Sonstige plastische Rekonstruktion A. hepatica	40.29.70↔	Exzision eines Lymphangioms oder Hygroma cysticum
39.59.65↔	Sonstige plastische Rekonstruktion der A. lienalis	40.29.80↔	Exz mehrerer abd Lymphknst (mit Leberbiop), n.n.bez.
39.59.66↔	Sonstige plastische Rekonstruktion der A. renalis	40.29.81↔	Exz mhr abd Lymphknstt (m Lbrbiop), offn chr [StgLprt]
39.59.67↔	Sonstige plastische Rekonstruktion der A. mesenterica	40.29.82↔	Exz mhr abd Lymphknstt (m Lbrbiop), lprsk [StGLprskpie]
39.59.68↔	Sonstige plastische Rekonstruktion der A. iliaca	40.29.89↔	Exz mehrerer abd Lymphknst (mit Leberbiop), sonstige
39.59.69↔	Sonstige Plast Rekonstruktion von abd Aa, sonstige	40.29.99↔	Einfache Exzision einer and lymphatischen Struktur, sonst
39.59.70↔	Sonstige Plast Rekonstruktion von abd Venen, n.n.bez.	40.3x.00↔	Exzision von regionalen Lymphknoten, n.n.bez.
39.59.71↔	Sonstige plastische Rekonstruktion der V. cava inferior	40.3x.09↔	Exzision von regionalen Lymphknoten, sonstige
39.59.72↔	Sonstige plastische Rekonstruktion der V. iliaca	40.3x.10↔	Regionale Lymphadenektomie als selbständ Eingriff, n.n.bez.
39.59.79↔	Sonstige Plast Rekonstruktion von abd Venen, sonstige	40.3x.11↔	Regionale Lymphadenektomie als selbst Eingriff, zervikal
39.59.80↔	Sonstige Plast Reko von Gef d unteren Extrem, n.n.bez.	40.3x.12↔	Regionale Lymphadenektomie als selbst Eingriff, axillär
39.59.81↔	Sonstige Plast Rekonstruktion von Aa d unteren Extrem	40.3x.13↔	Rg Lymphkt als slbst Engr,praort,plvn,obtrtrsch o lliakl
39.59.82↔	Sonstige plastische Rekonstruktion der V. femoralis	40.3x.14↔	Reg Lymphpekt als selbst Eingr, inguinal, offen chir
39.59.83↔	Sonstige plastische Rekonstruktion der V. poplitea	40.3x.15↔	Reg Lymphpekt als selbst Eingr, inguinale, laparask
39.59.88↔	So Plast Reko von sonst tiefen Venen d unteren Extrem	40.3x.16↔	Reg Lymphpekt als selbst Eingr, mediast und peribr
39.59.89↔	Sonstige Plast Reko von Gef d unteren Extrem, sonstige	40.3x.19↔	Regionale Lymphadenektomie als selbständ Eingriff, sonst
39.59.90↔	Sonstige Plast Reko e Gefässes, Venenklappenplastik	40.3x.20↔	Regionale Lymphpekt i Rahmen e and Eingr, n.n.bez.
39.59.99↔	Sonst plastische Rekonstruktion eines Gefässes, sonst	40.3x.21↔	Regionale Lymphpekt i Rahmen e and Eingr, zervikal
39.8x.00↔	Op a Glom carot, Sin caroticus u and Paraggl, n.n.bez.	40.3x.22↔	Regionale Lymphpekt i Rahmen e and Eingr, axillär
39.8x.10↔	Exploration des Glomus caroticum und anderer Paraganglien	40.3x.23↔	Rg Lymphkt i Rhmn e and Engr, praort, plvn o lliakl
39.8x.11↔	Exzision des Glomus caroticum und anderer Paraganglien	40.3x.24↔	Regionale Lymphpekt i Rahmen e and Eingr, obturatorisch
39.8x.20↔	Implnt o Erstz e Implsgnrtrs z Aktivierng d Brffix	40.3x.25↔	Regionale Lymphpekt i Rahmen e and Eingr, inguinale
39.8x.21↔	Rv (h Wchs) e Implsgnrtrs z Aktivierng d Brffix	40.3x.26↔	Reg Lymphpekt i Rahmen e and Eingr, mediast und peribr
39.8x.22↔	Entf e Impulsgenerators zur Aktivierung d Baroreflexes	40.3x.29↔	Regionale Lymphpekt i Rahmen e and Eingr, sonstige
39.8x.30↔	Implnt o Erstz e (v) Elktrod(n) z Aktivierng d Brffix	40.40↔	Radikale Neck dissection, n.n.bez.
39.8x.31↔	Rv (h Wchs) e (v) Elktrod(n) z Aktivierng d Brffix	40.41.00↔	Radikale unilaterale Neck dissection, n.n.bez.
39.8x.32↔	Entf e (v) Elektrod(n) zur Aktivierung d Baroreflexes	40.41.10↔	Sel (funkt) Neck dissec, supraomohyoid (Reg IIII)
39.8x.99↔	Op a Glom carot, Sin caroticus und and Paraggl, so	40.41.11↔	Selekt (funkt) Neck dissection, lateral (Region II-IV)
39.99.00↔	Sonstige Operationen an Blutgefässen, n.n.bez.	40.41.12↔	Sel (funkt) Neck dissec, anterolateral (Reg IIIV)
39.99.10↔	Aortopexie	40.41.13↔	Sel (funkt) Neck dissec, posterolateral (Reg IIIIV)
39.99.20↔	Operationen bei kongenitalen Gefäßanomalien, n.n.bez.	40.41.14↔	Selektive (funkt) Neck dissection, central (Region VI)
39.99.21↔	Op b kngntlr Anmie d Artsthms(Stns)o b untrbr Artbngn	40.41.20↔	Radikale Neck dissection (inkl. modifiziert)
39.99.22↔	Op b kong Anom d A. o V. pulmonalis o b A. lusoria	40.41.21↔	Extended Neck dissection
39.99.23↔	Operationen bei kongenitalen Anomalien der V. cava	40.41.99↔	Radikale unilaterale Neck dissection, sonstige
39.99.24↔	Op b kong Kollateralgefäßen und Unifokalisierung	40.42↔	Radikale bilaterale Neck dissection
39.99.30↔	Kathinterv Verschluss d Duct arterios Botalli, n.n.bez	40.9x.00↔	Sonst Operationen an lymphatischen Strukturen, n.n.bez.
39.99.31↔	Kathinterv Verschluss d Duct arterios Botalli, m Coil	40.9x.10↔	Anastomose zur Beseitigung eines Lymphödems
39.99.32↔	Kthntvr Vrschl d Dct artrios Btll, m AmpltzDctOcldr	40.9x.20↔	Inzision einer Lymphozele
39.99.38↔	Kathinterv Verschluss d Duct arterios Botalli, So	40.9x.30↔	Drainage eines Lymphödems
39.99.39↔	Operationen bei sonstigen kongenitalen Gefäßanomalien	40.9x.40↔	Therapeutische perkutane Punktion einer Lymphozele
39.99.99↔	Sonstige Operationen an Blutgefässen, sonstige	40.9x.99↔	Sonst Operationen an lymphatischen Strukturen, sonst
40.11.00↔	Biopsie an einer lymphatischen Struktur, n.n.bez.	50.12↔	Offene Biopsie an der Leber
40.11.10↔	Off(Inzs)Biops mdiast,praaoortln,iliakln o plvnn Lymphkn	50.14↔	Laparoskopische Leberbiopsie
40.11.11↔	Off(Inzs)Biops zr, sprklvkläm, axlläm o inguinln Lymphkn	54.95↔	Inzision des Peritoneums
40.11.20↔	Geschlossene [perkutane] [Nadel-] Biopsie von Lymphknoten	54.99.00↔	Sonstige Operationen in der Abdominal-Region, n.n.bez.
40.11.99↔	Biopsie an einer lymphatischen Struktur, sonstige	54.99.30↔	S Op i d AbdRg, Rs v Gw i d Bauchrg o schr Orgnrzdrng
40.19.00↔	Sonstige diagn Massnahm an lymphat Strukturen, n.n.bez	54.99.40↔	So Op i d AbdReg, Rev e kutperit Fistel (Kathvrwsys)
40.19.10↔	Präprtvr Sztntgr u Sndnmssng i Rhmn d SntnlLymphndktmie	54.99.41↔	S Op i d AbdRg, Entf o Vrschl e ktptrl Fstl (Kthvrwsys)
40.19.20↔	Intraop Sondm d Rdionkldmark i R d SntnlLymphndktmie	54.99.50↔	So Op i d AbdReg, Anl e temp Bauchwandverschlusses
40.19.99↔	So diagn Massnahm an lymphat Strukturen, so	54.99.60↔	Sonst Operationen in der Abdominal-Region, Lumbotomie
40.21.00↔	Exzision eines tiefen zervikalen Lymphknotens, n.n.bez.	54.99.61↔	Sonst Operationen in der Abdominal-Region, Relumbotomie
40.21.10↔	Exz einzelner Lk u Lymphgefäße, zerv, oh Markierung	54.99.99↔	Sonstige Operationen in der Abdominal-Region, sonstige
40.21.11↔	Exz einzl Lk u Lgf,zr,m Rdionkldmark o Farbstmrk(Sent-Lyekt)	76.11.00↔	Biopsie an Gesichtsschädelknochen, n.n.bez.
40.21.99↔	Exzision eines tiefen zervikalen Lymphknotens, sonstige	76.11.10↔	Geschlossene (Nadel-) Biopsie an Gesichtsschädelknochen
40.23.00↔	Exzision eines axillären Lymphknotens, n.n.bez.	76.11.11↔	Offene Biopsie (mit Inzision) an Gesichtsschädelknochen
40.23.10↔	Exzision eines axillären Lymphknotens, ohne Markierung	76.11.99↔	Biopsie an Gesichtsschädelknochen, sonstige
40.23.11↔	Exz axlläm Lkn,m Rdionkldmark o Farbstmrk(Sent-Lyekt)	76.19.11↔	Offene Biopsie (mit Inzision) am Kiefergelenk
40.23.99↔	Exzision eines axillären Lymphknotens, sonstige	77.01.00↔	Sepuestrekt an Skap, Klav, Rip und Sternum, n.n.bez.

77.01.10↔	Sequestrektomie an Skapula und Klav, oh Einl e Medträg	77.49.99↔	Knochbiops an and näher bez Kn, auss Gschk, sonstige
77.01.11↔	Sequestrektomie an Skapula und Klav, m Einl e Medträg	77.61.00↔	Lk Rs v Knchläs o Gw an Skp, Klv, Rp u Strn, n.n.bz.
77.01.20↔	Sequestrektomie an Rip und Sternum, oh Einl e Medträg	77.61.10↔	Lok Resektion von Knochläs o Gew an Skapula und Klav
77.01.21↔	Sequestrektomie an Rip und Sternum, m Einl e Medträg	77.61.11↔	Lok Resektion von Knochenläsion o -gewebe an einer Rippe
77.01.99↔	Sepuestrekt an Skap, Klav, Rip und Sternum, sonstige	77.61.12↔	Lokale Resektion von Knochenläsion oder -gewebe am Sternum
77.11.00↔	S Knchnzs oh Knchdrchr an Skp, Klv, Rp u Strn, n.n.bz.	77.61.20↔	Debridement an Skapula und Klavikula
77.11.10↔	Knochinzis an Skapula und Klav, Explor und Knochenbo	77.61.99↔	Lk Rs v Knchläs o Gw an Skp, Klv, Rp u Strn, S
77.11.11↔	Knocheninzision an Skapula und Klavikula, Fremdkentf	77.81.00↔	So part Knochres an Skap, Klav, Rip u Stern, n.n.bez.
77.11.12↔	Knochinzis an Skap und Klav, Einl und Entf e Medträg	77.81.10↔	Sonst partielle Knochenresektion an Skapula und Klavikula
77.11.13↔	Knocheninzision an Skapula und Klavikula, Drainage	77.81.11↔	Sonstige partielle Knochenresektion an einer Rippe
77.11.20↔	Knochinzis an Rippen und Sternum, Explor und Knochenbo	77.81.12↔	Sonstige partielle Knochenresektion am Sternum
77.11.21↔	Knocheninzision an Rippen und Sternum, Fremdkentf	77.81.99↔	So part Knochres an Skap, Klav, Rip und Sternum, so
77.11.22↔	Knochinzis an Rip und Sternum, Einl und Entf e Medträg	77.91.00↔	Totale Res von Skap, Klav, Rip und Sternum, n.n.bez.
77.11.23↔	Knocheninzision an Rippen und Sternum, Drainage	77.91.10↔	Totale Resektion von Skapula und Klavikula
77.11.99↔	S Knchnzs oh Knchdrchr an Skp, Klv, Rp u Strn, so	77.91.11↔	Totale Resektion einer Rippe
77.21.00↔	Keilosteot an Skapula, Klav, Rip und Sternum, n.n.bez.	77.91.12↔	Totale Resektion einer Halsrippe
77.21.10↔	Keilosteotomie an Skapula	77.91.13↔	Totale Resektion des Sternums
77.21.11↔	Keilosteotomie an Klavikula	77.91.99↔	Totale Res von Skap, Klav, Rip und Sternum, sonstige
77.21.20↔	Keilosteotomie an einer Rippe	78.01.00↔	Knochtx an Skapula, Klav, Rippen und Sternum, n.n.bez.
77.21.21↔	Keilosteotomie am Sternum	78.01.10↔	Knochtx an Skap u Klav, Gefgestielt m mikrovasl Anast
77.21.99↔	Keilosteot an Skapula, Klav, Rip und Sternum, sonstige	78.01.11↔	Knochtx an Skap u Klav, Gefgestielt oh mikrovasl Anast
77.31.00↔	So Knochdurchtr an Skap, Klav, Rip und Stern, n.n.bez.	78.01.12↔	Knochentransplantation an Skapula und Klavikula, allogene
77.31.10↔	Sonstige Knochdurchtrennung an Skapula	78.01.13↔	Knorpel-Knochentransplantation an Skapula und Klavikula
77.31.11↔	Sonstige Knochdurchtrennung an Klavikula	78.01.19↔	Kntx an Skp u Klv, so (zB Spg, krtksp Spn, n gfgstlts Tx)
77.31.20↔	Sonstige Knochdurchtrennung an der Rippe	78.01.20↔	Knochentransplantation an Rippen und Sternum, alle Eingriffe
77.31.21↔	Sonstige Knochdurchtrennung am Sternum	78.01.99↔	Knochtx an Skapula, Klav, Rippen und Sternum, sonstige
77.31.99↔	So Knochdurchtr an Skap, Klav, Rip und Sternum, So	78.10↔	Anlegen eines Fixateur externe, ohne Angabe der Lokalisation
77.40.00↔	Knochenbiopsie, ohne Angab der Lokalisation, n.n.bez.	78.11.00↔	Anl e Fxt ext an Skp, Klv, Rp u Strn (inkl. Rp v Fx), n.nbz.
77.40.10↔	Knochbiops, ohne Ang d Lok, Perkutane (Nadel) Biops	78.11.10↔	Geschl Rep e Fx von Skap u Klav m Knochfix d Fixat ext
77.40.20↔	Knochbiops, ohne Ang d Lokalisation, Offene Knochbiops	78.11.11↔	Off Rep e einf Fx v Skap u Klav m Knochfix d Fixat ext
77.40.99↔	Knochenbiopsie, ohne Angabe der Lokalisation, sonstige	78.11.12↔	Off Rp e Mhrfrgmfx v Klv u Skp m Knchfx d Fxt ext
77.41.00↔	Knochbiops von Skap, Klav, Rip und Sternum, n.n.bez.	78.11.20↔	Geschl Rep e Fx von Rip u Stern m Knochfix d Fixat ext
77.41.10↔	Knchbiops v Skp, Klv, Rp u Strn, Prkt (Nd) Biops	78.11.21↔	Off Rep e Fx von Rip und Stern m Knochfix d Fixat ext
77.41.20↔	Knochbiops von Skap, Klav, Rip u Stern, Off Knochbiops	78.11.99↔	Anl e Fxt ext an Skp, Klv, Rp u Strn (inkl. Rp v Fx), so
77.41.99↔	Knochbiops von Skap, Klav, Rip und Sternum, sonstige	78.12.00↔	Anl e Fixat ext a Hum (inkl. Rep von Fx), n.n.bez.
77.42.00↔	Knochenbiopsie am Humerus, n.n.bez.	78.12.10↔	Geschl Reposition e prox Humfx m Knochfix d Fixat ext
77.42.10↔	Knochenbiopsie am Humerus, Perkutane (Nadel-) Biopsie	78.12.11↔	Off Reposition e prox Humfx m Knochfix d Fixat ext
77.42.20↔	Knochenbiopsie am Humerus, Offene Knochenbiopsie	78.12.90↔	Geschl Rep e sonstigen Humfx m Knochfix d Fixat ext
77.42.99↔	Knochenbiopsie am Humerus, sonstige	78.12.91↔	Off Rep e sonstigen Humfx m Knochfix d Fixat ext
77.43.00↔	Knochenbiopsie an Radius und Ulna, n.n.bez.	78.12.99↔	Anl e Fixat ext a Hum (inkl. Rep von Fx), sonstige
77.43.10↔	Knbiopsie an Radius und Ulna, Perkutane (Nadel-) Biopsie	78.13.00↔	Anl e Fxt ext an Rd u Uln (inkl. Rp v Fx), n.n.bz.
77.43.20↔	Knochenbiopsie an Radius und Ulna, Offene Knochenbiopsie	78.13.10↔	Geschl Reposition e dist Radfx m Knochfix d Fixat ext
77.43.99↔	Knochenbiopsie an Radius und Ulna, sonstige	78.13.11↔	Geschl Rep e sonstigen Radfx m Knochfix d Fixat ext
77.44.00↔	Knochenbiopsie an Karpalia und Metakarpalia, n.n.bez.	78.13.12↔	Off Reposition e dist Radfx m Knochfix d Fixat ext
77.44.10↔	Knochbiops an Karpal und Metakarp, Perkut (Nad) Biops	78.13.13↔	Off Rep e sonstigen Radfx m Knochfix d Fixat ext
77.44.20↔	Knochbiops an Karpal und Metakarp, Offene Knochbiops	78.13.20↔	Geschl Reposition e Ulnafraktur m Knochfix d Fixat ext
77.44.99↔	Knochenbiopsie an Karpalia und Metakarpalia, sonstige	78.13.99↔	Anl e Fixat ext an Rad und Ulna (inkl. Rep von Fx), so
77.45.00↔	Knochenbiopsie am Femur, n.n.bez.	78.14.00↔	Anl e Fxt ext an Krpl u Mtkrp (inkl. Rp v Fx), n.n.bz.
77.45.10↔	Knochenbiopsie am Femur, Perkutane (Nadel-) Biopsie	78.14.10↔	Geschl Rp e Fx an Krpl u Mtkrp m Knchfx d Fxt ext
77.45.20↔	Knochenbiopsie am Femur, Offene Knochenbiopsie	78.14.11↔	Off Rp e Fx an Krpl u Mtkrp m Knchfx d Fxt ext
77.45.99↔	Knochenbiopsie am Femur, sonstige	78.14.99↔	Anl e Fxt ext an Krpl u Mtkrp (inkl. Rp v Fx), so
77.46.00↔	Knochenbiopsie an der Patella, n.n.bez.	78.15.00↔	Anl e Fixat ext a Fem (inkl. Rep von Fx), n.n.bez.
77.46.10↔	Knochenbiopsie an der Patella, Perkutane (Nadel-) Biopsie	78.15.10↔	Off Rep e Schhfx v prox Femurfx m Knochfix d Fixat ext
77.46.20↔	Knochenbiopsie an der Patella, Offene Knochenbiopsie	78.15.20↔	Off Rep e Femurschaftfraktur m Knochfix d Fixat ext
77.46.99↔	Knochenbiopsie an der Patella, sonstige	78.15.30↔	Geschl Rep e dist Femurfx m Knochfix d Fixat ext
77.47.00↔	Knochenbiopsie an Tibia und Fibula, n.n.bez.	78.15.31↔	Off Reposition e dist Femurfx m Knochfix d Fixat ext
77.47.10↔	Knochenbiopsie an Tibia u Fibula, Perkutane (Nadel-) Biopsie	78.15.40↔	Geschl Rep e sonstigen Femurfx m Knochfix d Fixat ext
77.47.20↔	Knochenbiopsie an Tibia und Fibula, Offene Knochenbiopsie	78.15.99↔	Anl e Fixat ext a Fem (inkl. Rep von Fx), sonstige
77.47.99↔	Knochenbiopsie an Tibia und Fibula, sonstige	78.16.00↔	Anl e Fixat ext an d Patel (inkl. Rep v Fx), n.n.bez.
77.48.00↔	Knochenbiopsie an Tarsalia und Metatarsalia, n.n.bez.	78.16.10↔	Geschl Reposition e Fx d Patel m Knochfix d Fixat ext
77.48.10↔	Knochbiops an Tarsal und Metatars, Perkut (Nad) Biops	78.16.11↔	Off Reposition e Fx d Patella m Knochfix d Fixat ext
77.48.20↔	Knochbiops an Tarsalia und Metatars, Offene Knochbiops	78.16.99↔	Anl e Fixat ext an d Patel (inkl. Rep von Fx), so
77.48.99↔	Knochenbiopsie an Tarsalia und Metatarsalia, sonstige	78.17.00↔	Anl e Fxt ext an Tb u Fb (inkl. Rp v Fx), n.n.bz.
77.49.00↔	Knochbiops an and näher bez Kn, auss Gschk, n.n.bez.	78.17.10↔	Geschl Rep e Fx d prox Tibia m Knochfix d Fixat ext
77.49.20↔	Knbp a and näh bz Kn, au Gk, Knbp an d Ws Prk (Nd) Bp	78.17.11↔	Off Rep e einf Fx d prox Tibia m Knochfix d Fixat ext
77.49.21↔	Knbp an and näh bz Kn, au Gschk, Knbp an d Ws, Off Knbp	78.17.12↔	Off Rp e Mhrfrgmfx d prx Tb m Knchfx d Fxt ext
77.49.40↔	Knbp a and näh bz Kn, au Gk, Knbp an Pl d Fs Prk (Nd) Bp	78.17.13↔	Off Rp e einf Tbia-schfftrktr m Knchfx d Fxt ext
77.49.41↔	Knbp a and näh bz Kn, au Gk, Knbp an Pl d Fs, Off Knbp	78.17.14↔	Off Rep e einf Fx d dist Tibia m Knochfix d Fixat ext
77.49.90↔	Knchbiops an and näh bz Kn, auss Gschk, Prkt (Nd) Biops	78.17.15↔	Geschl Rep e sonst Tibiafraktur m Knochfix d Fixat ext
77.49.91↔	Knchbiops an and näh bz Kn, auss Gschk, Off Knchbiops	78.17.16↔	Off Rp e Mhrfrgmfx S Teil d Tb m Knchfx d Fxt ext

78.17.20↔	Off Rep e einf Fx d prox Fib m Knochfix d Fixat ext	78.61.11↔	Knochenimplantentfernung an Rippen und Sternum
78.17.21↔	Off Rp e Mhrfrgmfx d prx Fb m Knchfx d Fxt ext	78.61.99↔	Knimplentf an Skapula, Klav, Rip und Sternum, sonstige
78.17.22↔	Off Rep e einf Fx d Fibulasch m Knochfix d Fixat ext	78.90↔	Einsetz e Knochwachststimul, ohne Ang d Lokalisation
78.17.23↔	Off Rp e Mhrfrgmfx d Fblsch m Knchfx d Fxt ext	78.91↔	Einsetz e Knochwachststimul an Skap, Klav, Rip u Stern
78.17.24↔	Geschl Rep e dist Fibulafx m Knochfix d Fixat ext	78.92↔	Einsetzen eines Knochenwachstumsstimulators am Humerus
78.17.25↔	Off Rep e einf Fx d dist Fib m Knochfix d Fixat ext	78.93↔	Eins eines Knochenwachstumsstimulators an Radius und Ulna
78.17.26↔	Off Rp e Mhrfrgmfx d dst Fb m Knchfx d Fxt ext	78.94↔	Einsetz e Knochwachststimul an Karpal und Metakarpalia
78.17.27↔	Geschl Rep e sonstigen Fibulafx m Knochfix d Fixat ext	78.95↔	Einsetzen eines Knochenwachstumsstimulators am Femur
78.17.99↔	Anl e Fixat ext an Tib und Fib (inkl. Rep von Fx), so	78.96↔	Einsetzen eines Knochenwachstumsstimulators an der Patella
78.18.00↔	Anl e Fxt ext an Trsl u Mtrrs (inkl. Rp v Fx), n.n.bz.	78.97↔	Eins eines Knochenwachstumsstimulators an Tibia und Fibula
78.18.10↔	Geschl Rep e Kalkaneusfraktur m Knochfix d Fixat ext	78.98↔	Einsetz e Knochwachststimul an Tarsalia und Metatars
78.18.11↔	Gschl Rp e Fx S Trsl u Mtrrs m Knchfx d Fxt ext	78.99↔	Enstz e Knchwchststml an and näh bz Kn, auss Gschk
78.18.12↔	Off Rp e einf Fx an snst Trsl u Mtrrs m Knfx d Fxt ext	80.30↔	Gelenksbiopsie, ohne Angabe der Lokalisation
78.18.13↔	Off Rep e Fx an Kalkan u Talus m Knochfix d Fixat ext	80.31.00↔	Gelenksbiopsie an der Schulter, n.n.bez.
78.18.14↔	Off Rp e Mhrfrgmfx an snst Trsl m Knchfx d Fxt ext	80.31.10↔	Perkutane (Nadel-) Biopsie an der Schulter
78.18.15↔	Off Rp e Mhrfrgmfx an Mtrrs m Knchfx d Fxt ext	80.31.20↔	Arthroskopische Gelenkbiopsie an der Schulter
78.18.99↔	Anl e Fxt ext an Trsl u Mtrrs (inkl. Rp v Fx), S	80.31.30↔	Offene Gelenkbiopsie an der Schulter
78.19.00↔	Anl e Fxt ext a And nä bz Kn, au Gk (Ink Rp v Fx), nnbz	80.31.99↔	Gelenksbiopsie an der Schulter, sonstige
78.19.10↔	Geschl Rep e Fx von Phal d Hand m Knochfix d Fixat ext	80.32.00↔	Gelenksbiopsie am Ellenbogen, n.n.bez.
78.19.11↔	Off Rep e Fx von Phal d Hand m Knochfix d Fixat ext	80.32.10↔	Perkutane (Nadel-) Biopsie am Ellenbogen
78.19.20↔	Geschl Rep e Fx d Beckens m Knochfix d Fixat ext	80.32.20↔	Arthroskopische Gelenkbiopsie am Ellenbogen
78.19.21↔	Off Rp e Fx d Actblms m Knchfx / Trnsfxion d Fxt ext	80.32.30↔	Offene Gelenksbiopsie am Ellenbogen
78.19.22↔	Off Rep e Fx So Teile d Beckens m Knochfix d Fixat ext	80.32.99↔	Gelenksbiopsie am Ellenbogen, sonstige
78.19.30↔	Geschl Rep e Fx v Phal d Fusses m Knochfix d Fixat ext	80.33.00↔	Gelenkbiopsie am Handgelenk, n.n.bez.
78.19.31↔	Off Rep e Fx von Phal d Fusses m Knochfix d Fixat ext	80.33.10↔	Perkutane (Nadel-) Biopsie am Handgelenk
78.19.90↔	Geschl Rep e Fx So bez Kn m Knochfix d Fixat ext	80.33.20↔	Arthroskopische Gelenkbiopsie am Handgelenk
78.19.91↔	Off Rep e Fx sonstiger bez Kn m Knochfix d Fixat ext	80.33.30↔	Offene Gelenksbiopsie am Handgelenk
78.19.99↔	Al e Fxt ext a and näh bz Kn, auss Gschk (Inkl. Rp v Fx), so	80.33.99↔	Gelenkbiopsie am Handgelenk, sonstige
78.41.00↔	So Plast Reko an Skap, Klav, Rip und Sternum, n.n.bez.	80.34.00↔	Gelenkbiopsie an Hand und Finger, n.n.bez.
78.41.10↔	Sonst plastische Rekonstruktion an Skapula und Klavikula	80.34.10↔	Perkutane (Nadel-) Biopsie an Hand und Finger
78.41.20↔	Sonst plastische Rekonstruktion an Rippen und Sternum	80.34.20↔	Arthroskopische Gelenkbiopsie an Hand und Finger
78.41.30↔	So plit Rk an Sp Klv Rp u Str Imp v vtl xpd Prt Trp VEPTTR	80.34.30↔	Offene Gelenksbiopsie an Hand und Finger
78.41.99↔	So Plast Reko an Skap, Klav, Rip und Sternum, So	80.34.99↔	Gelenkbiopsie an Hand und Finger, sonstige
78.51.00↔	Inn Knchfx oh Rp d Fx an Skp, Klv, Rp u Strn, n.n.bz.	80.36.00↔	Gelenkbiopsie am Knie, n.n.bez.
78.51.10↔	Rv v Osteosynthmt (h Mtwchs) an Skp, Klv, Rp u Strn	80.36.10↔	Perkutane (Nadel-) Biopsie am Knie
78.51.99↔	Inn Knchfx oh Rp d Fx an Skp, Klv, Rp u Strn, so	80.36.20↔	Arthroskopische Gelenkbiopsie am Knie
78.52.00↔	Inn Knochfix ohne Reposition d Fx a Hum, n.n.bez.	80.36.30↔	Gelenkbiopsie am Knie, Offene Gelenksbiopsie am Knie
78.52.10↔	Revision von Osteosynthesematerial (oh Matwechs) a Hum	80.36.99↔	Gelenkbiopsie am Knie, sonstige
78.52.99↔	Inn Knochfix ohne Reposition d Fx a Hum, sonstige	80.37.00↔	Gelenkbiopsie am Sprunggelenk, n.n.bez.
78.53.00↔	Inn Knochfix oh Rep d Fx an Rad und Ulna, n.n.bez.	80.37.10↔	Perkutane (Nadel-) Biopsie am Sprunggelenk
78.53.10↔	Revision von Osteosynthmat (oh Matwechs) an Radius	80.37.20↔	Arthroskopische Gelenkbiopsie am Sprunggelenk
78.53.20↔	Revision von Osteosynthmat (oh Matwechs) an Ulna	80.37.30↔	Offene Gelenksbiopsie am Sprunggelenk
78.53.99↔	Inn Knochfix oh Rep d Fx an Rad und Ulna, sonstige	80.37.99↔	Gelenkbiopsie am Sprunggelenk, sonstige
78.54.00↔	Inn Knchfx oh Rp d Fx an Krpl u Mtkrp, n.n.bz.	80.38.00↔	Gelenkbiopsie an Fuss und Zehen, n.n.bez.
78.54.10↔	Rev v Osteosynthmat (oh Matwechs) an Karpal u Metakarp	80.38.10↔	Perkutane (Nadel-) Biopsie an Fuss und Zehen
78.54.99↔	Inn Knochfix oh Rep d Fx an Karpal und Metakarp, so	80.38.20↔	Arthroskopische Gelenkbiopsie an Fuss und Zehen
78.55.00↔	Inn Knochfix ohne Reposition d Fx a Fem, n.n.bez.	80.38.30↔	Offene Gelenksbiopsie an Fuss und Zehen
78.55.10↔	Revision von Osteosynthesematerial (oh Matwechs) a Fem	80.38.99↔	Gelenkbiopsie an Fuss und Zehen, sonstige
78.55.99↔	Inn Knochfix ohne Reposition d Fx a Fem, sonstige	80.39.00↔	Gelenksbiopsie an anderer bez Lokalisation, n.n.bez.
78.56.00↔	Inn Knochfix oh Reposition d Fx an d Patella, n.n.bez.	80.39.10↔	Perkutane (Nadel) Biopsie an and bez Lokalisation
78.56.10↔	Revision von Osteosynthmat (oh Matwechs) an d Patella	80.39.20↔	Arthroskopische Gelenkbiopsie am Kiefergelenk
78.56.99↔	Inn Knochfix oh Reposition d Fx an d Patella, sonstige	80.39.21↔	Arthroskopische Gelenkbiopsie am Sternoklavikulargelenk
78.57.00↔	Inn Knochfix oh Rep d Fx an Tibia und Fib, n.n.bez.	80.39.29↔	Sonstige Arthr Gelenkbiopsie an and bez Lokalisation
78.57.10↔	Revision von Osteosynthmat (oh Matwechs) an d Tibia	80.39.30↔	Offene Gelenksbiopsie an and bezeichneter Lokalisation
78.57.20↔	Revision von Osteosynthmat (oh Matwechs) an d Fib	80.39.40↔	Gelenksbiopsie an der Wirbelsäule
78.57.99↔	Inn Knochfix oh Rep d Fx an Tibia und Fib, sonstige	80.39.99↔	Gelenksbiopsie an anderer, bezeichneter Lokalisation, sonst
78.58.00↔	Inn Knchfx oh Rp d Fx an Trsl u Mtrrs, n.n.bz.	83.21.00↔	Biopsie an den Weichteilen, n.n.bez.
78.58.10↔	Rev v Osteosynthmat (oh Matwechs) an Tarsal u Metatars	83.21.10↔	Biops an D Weicht, Perkut (Nad) Biops an D Weicht
78.58.99↔	Inn Knochfix oh Rep d Fx an Tarsalia und Metatars, so	83.21.11↔	Offene Biopsie an den Weichteilen
78.59.00↔	Inn Knfx o Rp d Fx an and näh bz Kn, au Gschk, nnbz	83.21.20↔	Biopsie an den Weichteilen, Perkutane (Nadel-) Biop a Muskel
78.59.10↔	Rev von Osteosynthmat (oh Matwechs) an Phal d Hand	83.21.21↔	Offene Biopsie am Muskel
78.59.20↔	Rev von Osteosynthmat (oh Matwechs) an d Wirbelsäule	83.21.30↔	Biopsie an den Weichteilen, Biopsie an einem Schleimbeutel
78.59.30↔	Revision von Osteosynthesematerial (oh Matwechs) a Be	83.21.99↔	Biopsie an den Weichteilen, sonstige
78.59.40↔	Rev von Osteosynthmat (oh Matwechs) an Phal d Fußes	83.45.00↔	Sonstige Myektomie, n.n.bez.
78.59.90↔	Rv v Osteosynthmt (h MtwWh) an and näh bz Kn, au Gschk	83.45.10↔	Sonstige Myektomie, Kopf und Hals
78.59.99↔	Inn Knchfx oh Rp d Fx an and näh bz Kn, auss Gschk, so	83.45.11↔	Sonstige Myektomie, Schulter und Axilla
78.61.00↔	Knimplentf an Skapula, Klav, Rip und Sternum, n.n.bez.	83.45.12↔	Sonstige Myektomie, Oberarm und Ellenbogen
78.61.01↔	KIE a Skp u Klv Dt, imd Dt, Sb, Zg/C, Pl, wst Pl, Fxt ex, BTK	83.45.13↔	Sonstige Myektomie, Unterarm
78.61.05↔	KIE an Skp, Klv, Rp u Strn, Ef e Kn(t)stz a Skp, Klv, Rp u Strn	83.45.14↔	Sonstige Myektomie, Brustwand, Bauch und Rücken
78.61.08↔	Knimplentf an Skap und Klav: sonstiges Osteosynthmat	83.45.15↔	Sonst Myektomie, Leisten- und Genitalregion und Gesäss

83.45.16↔	Sonstige Myektomie, Untere Extremität	84.53.99↔	Implant v int Verlängvorr d Extrem m kinet Trakt, so
83.45.19↔	Sonstige Myektomie, Andere Lokalisation	84.54↔	Implant von So int Verlängerungsvorrichtung d Extrem
83.45.99↔	Sonstige Myektomie, sonstige	84.71↔	Anlegen einer externen Fixationsvorrichtung, eindimensional
84.53.00↔	Implnt v int Vrlängvrr d Extrm m knt Trkt, n.n.bz.	84.72↔	Anlegen einer externen Fixationsvorrichtung, Ringsystem
84.53.10↔	Implant e Ni motor int Verlängerungs oder Kntranspsys	84.73↔	Anlegen einer gemischten Vorrichtung
84.53.11↔	Implant e motor int Verlängerungs oder Kntranspsys		

Prozedur E02-2

31.1‡↔	Temporäre Tracheostomie	31.29‡↔	Sonstige permanente Tracheostomie
31.21‡↔	Mediastinale Tracheostomie	31.74‡↔	Revision einer Tracheostomie

Prozedur E02-3

28.2x.00↔	Tonsillektomie ohne Adenoidektomie, n.n.bez.	40.41.14↔	Selektive (funkt) Neck dissection, central (Region VI)
28.2x.10↔	Part Res d Tonsille [Tonsillotomie] oh Adenoidekt	40.41.20↔	Radikale Neck dissection (inkl. modifiziert)
28.2x.11↔	Total Tonsillektomie ohne Adenoidektomie	40.41.21↔	Extended Neck dissection
28.2x.12↔	Abszessonsillektomie	40.41.99↔	Radikale unilaterale Neck dissection, sonstige
28.2x.99↔	Tonsillektomie ohne Adenoidektomie, sonstige	40.42↔	Radikale bilaterale Neck dissection
28.4↔	Exzision eines Tonsillenrestes	77.40.00↔	Knochenbiopsie, ohne Angabe der Lokalisation, n.n.bez.
30.21↔	Epiglottidektomie	77.40.10↔	Knochnbiops, ohne Ang d Lok, Perkutane (Nadel) Biops
30.22.00↔	Chordektomie, n.n.bez.	77.40.20↔	Knochnbiops, ohne Ang d Lokalisation, Offene Knochnbiops
30.22.10↔	Chordektomie, endolaryngeal	77.40.99↔	Knochenbiopsie, ohne Angabe der Lokalisation, sonstige
30.22.11↔	Chordektomie, durch Thyreotomie	77.41.00↔	Knochnbiops von Skap, Klav, Rip und Sternum, n.n.bez.
30.22.99↔	Chordektomie, sonstige	77.41.10↔	Knochnbiops v Skp, Klv, Rp u Strn, Prkt (Nd) Biops
30.29.00↔	Sonstige partielle Laryngektomie, n.n.bez.	77.41.20↔	Knochnbiops von Skap, Klav, Rip u Stern, Off Knochnbiops
30.29.10↔	Cricohyoidoepiglottopexy (CHEP)	77.41.99↔	Knochnbiops von Skap, Klav, Rip und Sternum, sonstige
30.29.11↔	Cricohyoidopexy (CHP)	77.42.00↔	Knochenbiopsie am Humerus, n.n.bez.
30.29.20↔	Partielle Larynx-Pharynx-Resektion	77.42.10↔	Knochenbiopsie am Humerus, Perkutane (Nadel-) Biopsie
30.29.21↔	Partielle Laryngektomie frontale (Huet)	77.42.20↔	Knochenbiopsie am Humerus, Offene Knochenbiopsie
30.29.22↔	Partielle Laryngektomie frontolaterale (Leroux-Robert)	77.42.99↔	Knochenbiopsie am Humerus, sonstige
30.29.30↔	Arytenoidektomie	77.43.00↔	Knochenbiopsie an Radius und Ulna, n.n.bez.
30.29.99↔	Sonstige partielle Laryngektomie, sonstige	77.43.10↔	Knbiopsie an Radius und Ulna, Perkutane (Nadel-) Biopsie
30.4x.00↔	Radikale Laryngektomie, n.n.bez.	77.43.20↔	Knochenbiopsie an Radius und Ulna, Offene Knochenbiopsie
30.4x.10↔	Radikale Laryngektomie, mit Pharyngektomie, oh Rekonstrukt	77.43.99↔	Knochenbiopsie an Radius und Ulna, sonstige
30.4x.11↔	Rad Laryekt, m Pharyngekt, Reko m lok Schleimhaut	77.44.00↔	Knochenbiopsie an Karpalia und Metakarpalia, n.n.bez.
30.4x.12↔	Rad Laryekt, m Pharyngekt, Reko m Ni vaskul Tx	77.44.10↔	Knochnbiops an Karpal und Metakarp, Perkut (Nad) Biops
30.4x.13↔	Rad Laryekt, m Pharyngekt, Reko m gestielt reg Lp	77.44.20↔	Knochnbiops an Karpal und Metakarp, Offene Knochnbiops
30.4x.14↔	Rad Laryekt, m Pharyngekt, Reko m gestielt Lp	77.44.99↔	Knochenbiopsie an Karpalia und Metakarpalia, sonstige
30.4x.15↔	Rad Laryekt, m Pharyngekt, Reko m fr mikrovaskanast Tx	77.45.00↔	Knochenbiopsie am Femur, n.n.bez.
30.4x.16↔	Rad Laryekt, m Pharyngekt, Rekonstruktion m fr Darmtr	77.45.10↔	Knochenbiopsie am Femur, Perkutane (Nadel-) Biopsie
30.4x.17↔	Rad Laryekt, m Pharyngekt, Reko m Magenhochzug	77.45.20↔	Knochenbiopsie am Femur, Offene Knochenbiopsie
30.4x.19↔	Rad Laryekt, m Pharyngekt, sonstige Rekonstruktion	77.45.99↔	Knochenbiopsie am Femur, sonstige
30.4x.20↔	Rad Laryekt, m Pharyngekt und Schilddrs, oh Reko	77.46.00↔	Knochenbiopsie an der Patella, n.n.bez.
30.4x.21↔	Rd Lrykt, m Phryngkt u Schlddrs, Rk m lk Schleimh	77.46.10↔	Knochenbiopsie an der Patella, Perkutane (Nadel-) Biopsie
30.4x.22↔	Rd Lrykt, m Phryngkt u Schlddrs, Rk m N vskl Tx	77.46.20↔	Knochenbiopsie an der Patella, Offene Knochenbiopsie
30.4x.23↔	Rd Lrykt, m Phryngkt u Schlddrs, Rk m gstielt rg Lp	77.46.99↔	Knochenbiopsie an der Patella, sonstige
30.4x.24↔	Rd Lrykt, m Phryngkt u Schlddrs, Rk m gstielt Lp	77.47.00↔	Knochenbiopsie an Tibia und Fibula, n.n.bez.
30.4x.25↔	Rd Lrykt, m Phryngkt u Schlddrs, Rk m fr mkrvsknst Tx	77.47.10↔	Knochenbiopsie an Tibia u Fibula, Perkutane (Nadel-) Biopsie
30.4x.26↔	Rd Lrykt, m Phryngkt u Schlddrs, Rk m fr Dmtr	77.47.20↔	Knochenbiopsie an Tibia und Fibula, Offene Knochenbiopsie
30.4x.27↔	Rd Lrykt, m Phryngkt u Schlddrs, Rk m Mgnhchzg	77.47.99↔	Knochenbiopsie an Tibia und Fibula, sonstige
30.4x.29↔	Rad Laryekt, m Pharyngekt und Schilddrs, so Reko	77.48.00↔	Knochenbiopsie an Tarsalia und Metatarsalia, n.n.bez.
30.4x.99↔	Radikale Laryngektomie, sonstige	77.48.10↔	Knochnbiops an Tarsal und Metatars, Perkut (Nad) Biops
34.1↔	Inzision des Mediastinums	77.48.20↔	Knochnbiops an Tarsalia und Metatars, Offene Knochnbiops
38.7x.00↔	Unterbrechung der Vena cava, n.n.bez.	77.48.99↔	Knochenbiopsie an Tarsalia und Metatarsalia, sonstige
38.7x.10↔	Unterbrechung des V. cava chirurgisch, n.n.bez.	77.49.00↔	Knochnbiops an and näher bez Kn, auss Gschk, n.n.bez.
38.7x.11↔	Einsetzen e Antiembolie-Schirmes in die V. cava, chirurgisch	77.49.20↔	Knbp a and näh bz Kn, au Gk, Knbp an d Ws Prk (Nd) Bp
38.7x.12↔	Entfernung e Antiembolie-Schirmes in d V. cava, chir	77.49.21↔	Knbp an and näh bz Kn, au Gschk, Knbp an d Ws, Off Knbp
38.7x.13↔	Ligatur oder Plicature der V. cava, chirurgische	77.49.40↔	Knbp a and näh bz Kn, au Gk, Knbp an Pl d Fs Prk (Nd) Bp
38.7x.19↔	Chirurgische Unterbrechung des V. cava, chirurgisch, sonst	77.49.41↔	Knbp a and näh bz Kn, au Gk, Knbp an Pl d Fs, Off Knbp
38.7x.20↔	Unterbrechung d V. cava, Perk transluminal, n.n.bez.	77.49.90↔	Knochnbiops an and näh bz Kn, auss Gschk, Prkt (Nd) Biops
38.7x.23↔	Ligatur oder Plikatur der V. cava, perkutan transluminal	77.49.91↔	Knochnbiops an and näh bz Kn, auss Gschk, Off Knochnbiops
38.7x.29↔	Intrvntionlll Untbr d V. Cv, Prk trnsmnl, S	77.49.99↔	Knochnbiops an and näher bez Kn, auss Gschk, sonstige
38.7x.99↔	Unterbrechung der Vena cava, sonstige	78.90↔	Einsetz e Knochwachststimul, ohne Ang d Lokalisation
40.40↔	Radikale Neck dissection, n.n.bez.	78.91↔	Einsetz e Knochwachststimul an Skap, Klav, Rip u Stern
40.41.00↔	Radikale unilaterale Neck dissection, n.n.bez.	78.92↔	Einsetzen eines Knochenwachstumsstimulators am Humerus
40.41.10↔	Sel (funkt) Neck dissec, supraomohyoid (Reg IIII)	78.93↔	Eins eines Knochenwachstumsstimulators an Radius und Ulna
40.41.11↔	Selekt (funkt) Neck dissection, lateral (Region II-IV)	78.94↔	Einsetz e Knochwachststimul an Karpal und Metakarpalia
40.41.12↔	Sel (funkt) Neck dissec, anterolateral (Reg IIV)	78.95↔	Einsetzen eines Knochenwachstumsstimulators am Femur
40.41.13↔	Sel (funkt) Neck dissec, posterolateral (Reg IIIV)	78.96↔	Einsetzen eines Knochenwachstumsstimulators an der Patella

78.97↔ Eins eines Knochenwachstumsstimulators an Tibia und Fibula
78.98↔ Einsetzen eines Knochenwachstumsstimulators an Tarsalia und Metatars

78.99↔ Einsetzen eines Knochenwachstumsstimulators an anderen Knochen, ausser Gesichts

Prozedur E02-4

21.5↔ Submuköse Resektion des Nasenseptums
21.61↔ Konchektomie durch Kauterisation oder Kryochirurgie
21.69.00↔ Sonstige Konchektomie, n.n.bez.
21.69.10↔ Konchotomie und Abtragung von hinteren Enden
21.69.11↔ Submuköse Resektion (Turbinoplastik)
21.69.12↔ Sonstige Operationen an der unteren Nasenmuschel
21.69.99↔ Sonstige Konchektomie, sonstige
21.83.00↔ Totale plastische Nasenrekonstruktion, n.n.bez.
21.83.10↔ Septorhinoplastik mit Korrektur des Knochens u des Knorpels
21.83.11↔ Septorhinoplastik mit Korrektur des Knochens u des Knorpels
21.83.12↔ Totale plastische Nasenrekonstruktion mit Implantat von allopplastischem Material
21.83.99↔ Totale plastische Nasenrekonstruktion, sonstige
21.84↔ Revision einer Rhinoplastik
21.85↔ Augmentationsrhinoplastik
21.86.00↔ Rhinoplastik der Nasenweichteile, n.n.bez.
21.86.10↔ Rhinoplastik der Nasenweichteile, äussere Nase
21.86.11↔ Rhinoplastik mit lokalen oder distalen Lappen
21.86.99↔ Rhinoplastik der Nasenweichteile, sonstige
21.87↔ Sonstige Rhinoplastik
21.88.00↔ Sonstige Septumplastik, n.n.bez.
21.88.10↔ Septumplastik, Septumunterfütterung
21.88.11↔ Septumplastik, Septumunterfütterung mit Schleimhautverschiebung
21.88.12↔ Septumplastik, Plastische Korrektur ohne Resektion
21.88.13↔ Septumplastik, Plastische Korrektur mit Resektion
21.88.14↔ Septumplastik, Plastische Korrektur mit Resektion
21.88.15↔ Septumplastik, Plastische Korrektur mit Resektion
21.88.99↔ Sonstige Septumplastik, sonstige
21.89↔ Sonstige plastische Rekonstruktion und Operationen an der Nase
21.99.00↔ Sonstige Nasenoperationen, n.n.bez.
21.99.10↔ Eins Resektion einer Choanalatresie transnasal endoskopisch
21.99.20↔ Bilaterale Resektion einer Choanalatresie transnasal endoskopisch
21.99.99↔ Sonstige Nasenoperationen, sonstige
27.61↔ Naht einer Rissverletzung am Gaumen
27.62.12↔ Primäre plastische Rekonstruktion am weichen Gaumen
27.62.21↔ Sekundäre Rekonstruktion am knöchernen Gaumen mit Knochentransplantation
27.62.22↔ Sekundäre plastische Rekonstruktion am weichen Gaumen
27.69.00↔ Sonstige plastische Rekonstruktion am Gaumen, n.n.bez.
27.69.10↔ Plastische Rekonstruktion am weichen Gaumen
27.69.11↔ Plastische Rekonstruktion am knöchernen Gaumen
27.69.99↔ Sonstige plastische Rekonstruktion am Gaumen, sonstige
27.73↔ Plastische Rekonstruktion an der Uvula
28.2x.00↔ Tonsillektomie ohne Adenoidektomie, n.n.bez.
28.2x.10↔ Partielle Tonsillektomie [Tonsillotomie] ohne Adenoidektomie
28.2x.11↔ Totale Tonsillektomie ohne Adenoidektomie
28.2x.12↔ Abszess-tonsillektomie
28.2x.99↔ Tonsillektomie ohne Adenoidektomie, sonstige
28.3↔ Tonsillektomie mit Adenoidektomie
28.4↔ Exzision eines Tonsillenrestes
28.6↔ Adenoidektomie ohne Tonsillektomie
29.33.00↔ (Partielle) Pharyngektomie, n.n.bez.
29.33.10↔ Partielle Pharyngektomie, ohne Rekonstruktion
29.33.11↔ Partielle Pharyngektomie, Rekonstruktion mit gestieltem Regenerat oder Fernlapp
29.33.12↔ Partielle Pharyngektomie, Rekonstruktion mit freier Mikrovascularanastomose
29.33.20↔ Totale Pharyngektomie, Rekonstruktion mit gestieltem Regenerat oder Fernlapp
29.33.21↔ Totale Pharyngektomie, Rekonstruktion mit freier Mikrovascularanastomose
29.33.99↔ (Partielle) Pharyngektomie, sonstige
29.4x.00↔ Plastische Rekonstruktion am Pharynx, n.n.bez.
29.4x.10↔ Plastische Rekonstruktion am Pharynx, mit lokaler Schleimhaut oder freier Hautlapp
29.4x.11↔ Plastische Rekonstruktion am Pharynx, mit gestieltem myokutanen Lappen
29.4x.12↔ Plastische Rekonstruktion am Pharynx, mit freier Mikrovascularanastomose
29.4x.99↔ Plastische Rekonstruktion am Pharynx, sonstige
29.59↔ Sonstige plastische Rekonstruktion am Pharynx
30.01↔ Marsupialisation einer Larynxzyste
30.1x.00↔ Hemilaryngektomie, n.n.bez.
30.1x.10↔ Hemilaryngektomie, supraglottisch horizontal
30.1x.11↔ Hemilaryngektomie, supraglottisch mit Zungengrundresektion
30.1x.99↔ Hemilaryngektomie, sonstige
30.21↔ Epiglottidektomie
30.22.00↔ Chordektomie, n.n.bez.
30.22.10↔ Chordektomie, endolaryngeal
30.22.11↔ Chordektomie, durch Thyreotomie
30.22.99↔ Chordektomie, sonstige
30.29.00↔ Sonstige partielle Laryngektomie, n.n.bez.
30.29.10↔ Cricohyoidoepiglottopexy (CHEP)
30.29.11↔ Cricohyoidopexy (CHP)
30.29.20↔ Partielle Larynx-Pharynx-Resektion
30.29.21↔ Partielle Laryngektomie frontale (Huet)
30.29.22↔ Partielle Laryngektomie frontolaterale (Leroux-Robert)
30.29.30↔ Arytenoidektomie
30.29.99↔ Sonstige partielle Laryngektomie, sonstige
30.3x.00↔ Vollständige Laryngektomie, n.n.bez.
30.3x.10↔ Vollständige Laryngektomie, ohne Rekonstruktion
30.3x.11↔ Vollständige Laryngektomie, Rekonstruktion mit lokaler Schleimhaut
30.3x.12↔ Vollständige Laryngektomie, Rekonstruktion mit Ni-vaskularisiertem Transplantat
30.3x.13↔ Vollständige Laryngektomie, Rekonstruktion mit gestieltem Regenerat
30.3x.14↔ Vollständige Laryngektomie, Rekonstruktion mit gestieltem Fernlapp
30.3x.15↔ Vollständige Laryngektomie, Rekonstruktion mit freier Mikrovascularanastomose
30.3x.16↔ Vollständige Laryngektomie, Rekonstruktion mit freier Mikrovascularanastomose
30.3x.17↔ Vollständige Laryngektomie, Rekonstruktion mit Magenhochzug
30.3x.19↔ Vollständige Laryngektomie, sonstige Rekonstruktion
30.3x.99↔ Vollständige Laryngektomie, sonstige
30.4x.00↔ Radikale Laryngektomie, n.n.bez.
30.4x.10↔ Radikale Laryngektomie, mit Pharyngektomie, ohne Rekonstruktion
30.4x.11↔ Radikale Laryngektomie, mit Pharyngektomie, Rekonstruktion mit lokaler Schleimhaut
30.4x.12↔ Radikale Laryngektomie, mit Pharyngektomie, Rekonstruktion mit Ni-vaskularem Transplantat
30.4x.13↔ Radikale Laryngektomie, mit Pharyngektomie, Rekonstruktion mit gestieltem Regenerat
30.4x.14↔ Radikale Laryngektomie, mit Pharyngektomie, Rekonstruktion mit gestieltem Fernlapp
30.4x.15↔ Radikale Laryngektomie, mit Pharyngektomie, Rekonstruktion mit freier Mikrovascularanastomose
30.4x.16↔ Radikale Laryngektomie, mit Pharyngektomie, Rekonstruktion mit freier Darmtrichteranastomose
30.4x.17↔ Radikale Laryngektomie, mit Pharyngektomie, Rekonstruktion mit Magenhochzug
30.4x.19↔ Radikale Laryngektomie, mit Pharyngektomie, sonstige Rekonstruktion
30.4x.20↔ Radikale Laryngektomie, mit Pharyngektomie und Schilddrüsenresektion, ohne Rekonstruktion
30.4x.21↔ Radikale Laryngektomie, mit Pharyngektomie und Schilddrüsenresektion, Rekonstruktion mit lokaler Schleimhaut
30.4x.22↔ Radikale Laryngektomie, mit Pharyngektomie und Schilddrüsenresektion, Rekonstruktion mit Ni-vaskularem Transplantat
30.4x.23↔ Radikale Laryngektomie, mit Pharyngektomie und Schilddrüsenresektion, Rekonstruktion mit gestieltem Regenerat
30.4x.24↔ Radikale Laryngektomie, mit Pharyngektomie und Schilddrüsenresektion, Rekonstruktion mit gestieltem Fernlapp
30.4x.25↔ Radikale Laryngektomie, mit Pharyngektomie und Schilddrüsenresektion, Rekonstruktion mit freier Mikrovascularanastomose
30.4x.26↔ Radikale Laryngektomie, mit Pharyngektomie und Schilddrüsenresektion, Rekonstruktion mit freier Darmtrichteranastomose
30.4x.27↔ Radikale Laryngektomie, mit Pharyngektomie und Schilddrüsenresektion, Rekonstruktion mit Magenhochzug
30.4x.29↔ Radikale Laryngektomie, mit Pharyngektomie und Schilddrüsenresektion, sonstige Rekonstruktion
30.4x.99↔ Radikale Laryngektomie, sonstige
31.1↔ Temporäre Tracheostomie
31.21↔ Mediastinale Tracheostomie
31.29↔ Sonstige permanente Tracheostomie
31.45↔ Offene Biopsie an Larynx oder Trachea
31.61↔ Naht einer Rissverletzung am Larynx
31.62↔ Verschluss einer Larynxfistel
31.63↔ Revision einer Laryngostomie
31.64↔ Versorgung einer Larynxfraktur
31.69.00↔ Sonstige plastische Rekonstruktion am Larynx, n.n.bez.
31.69.10↔ Laryngoplastik, n.n.bez.
31.69.11↔ Medialisierung Laryngoplastik, n.n.bez.
31.69.12↔ Medialisierung Laryngoplastik, Thyroplastik Typ I
31.69.13↔ Medialisierung Laryngoplastik durch Injektion
31.69.14↔ Medialisierung Laryngoplastik, externer Zugang
31.69.20↔ Erweiterungsplastik der Glottis (endolaryngeal)
31.69.30↔ Cricothyroidopexie
31.69.31↔ Arytenoidopexie
31.69.40↔ Konstruktion / Revision einer Neoglottis

31.69.41↔	Plastische Rekonstruktion des Larynx	34.99.99↔	Sonstige Operationen am Thorax, sonstige
31.69.42↔	Plastische Rekonstruktion einer Stimmlippe	38.67.00↔	Sonstige Exzision von abdominalen Venen, n.n.bez.
31.69.99↔	Sonstige plastische Rekonstruktion am Larynx, sonstige	38.67.10↔	Sonst Exzision von tiefen abdominalen Venen, n.n.bez.
31.71↔	Naht einer Rissverletzung an der Trachea	38.67.11↔	Sonstige Exzision der V. cava inferior
31.72↔	Verschluss einer äusseren trachealen Fistel	38.67.12↔	Sonstige Exzision der V. iliaca
31.73↔	Verschluss einer anderen trachealen Fistel	38.67.19↔	Sonst Exzision von tiefen abdominalen Venen, sonst
31.74↔	Revision einer Tracheostomie	38.67.99↔	Sonstige Exzision von abdominalen Venen, sonstige
31.75↔	Rekonstruktion d Trachea und Konstr e künstl Larynx	38.7x.00↔	Unterbrechung der Vena cava, n.n.bez.
31.79.00↔	Sonstige Plast Rekonstruktion an d Trachea, n.n.bez.	38.7x.10↔	Unterbrechung des V. cava chirurgisch, n.n.bez.
31.79.10↔	Erweiterungsplastik eines Tracheostoma	38.7x.11↔	Einsetzen e Antiembolie-Schirmes in die V. cava, chirurgisch
31.79.11↔	Plastische Rekonstruktion (Tracheatransplantation)	38.7x.12↔	Entfernung e Antiembolie-Schirmes in d V. cava, chir
31.79.12↔	Tracheopexie	38.7x.13↔	Ligatur oder Plicatur der V. cava, chirurgische
31.79.13↔	End-zu-End-Anastomose der Trachea (bei Ruptur)	38.7x.19↔	Chirurgische Unterbrechung des V. cava, chirurgisch, sonst
31.79.14↔	Cricotracheale Resektion	38.7x.20↔	Unterbrechung d V. cava, Perk transluminal, n.n.bez.
31.79.15↔	Sonstige (Plast) Reko an d Trachea b Trachealstenose	38.7x.23↔	Ligatur oder Plikatur der V. cava, perkutan transluminal
31.79.99↔	Sonst plastische Rekonstruktion an der Trachea, sonst	38.7x.29↔	Intrvntionll Untbr d V. Cv, Prk trnsmnl, S
33.0↔	Inzision an einem Bronchus	38.7x.99↔	Unterbrechung der Vena cava, sonstige
34.03↔	Rethorakotomie	39.0x.00↔	Shunt einer systemischen zur Pulmonalarterie, n.n.bez.
34.1↔	Inzision des Mediastinums	39.0x.10↔	Anast zwischen A. subcl u A. pulmon (BlalockTausig)
34.20↔	Thorakoskopische Pleurabiopsie	39.0x.11↔	Anast zw Aort u A. pulmon dextra (WaterstonCooley)
34.21.00↔	Transpleurale Thorakoskopie, n.n.bez.	39.0x.12↔	Anst zw Art dscndns u A. plmn snstr (PittsSmith)
34.21.10↔	Transpleurale Thorakoskopie, Ersteingriff	39.0x.13↔	Anast zwischen A. pulmon sinistra und A. pulmon dextra
34.21.20↔	Transpleurale Thorakoskopie, Reeingriff	39.0x.20↔	Prothesenshunt zwischen A. pulmonalis und Aorta, zentral
34.21.99↔	Transpleurale Thorakoskopie, sonstige	39.0x.21↔	Prothesenshunt zwischen A. pulmonalis und Aorta, peripher
34.22↔	Mediastinoskopie	39.0x.23↔	Pulmonalarterielles Banding
34.23.00↔	Biopsie an der Brustwand, n.n.bez.	39.0x.24↔	Shunt e systemischen z Pulmonart, DamusKayStanselOp
34.23.10↔	Geschlossene (Nadel-) Biopsie an der Brustwand	39.0x.99↔	Shunt einer systemischen zur Pulmonalarterie, sonstige
34.23.20↔	Offene Biopsie an der Brustwand	39.49.00↔	Sonstige Revision nach vasikulärem Eingriff, n.n.bez.
34.23.99↔	Biopsie an der Brustwand, sonstige	39.49.10↔	Revision einer Gefäßanastomose
34.26↔	Offene Biopsie am Mediastinum	39.49.20↔	Revision eines vasikulären Implantates
34.3x.00↔	Exz oder Destr von Läs oder Gew d Mdst, n.n.bez.	39.49.21↔	Wechsel eines vasikulären Implantates
34.3x.10↔	Exzision von Läsion oder Gewebe des Mediastinums	39.49.22↔	Entfernung eines vasikulären Implantates
34.3x.20↔	Resektion von Läsion oder Gewebe des Mediastinums, n.n.bez.	39.49.30↔	Ersatz eines kardialen Conduit
34.3x.21↔	Res von Läs o Gew d Mdst, oh Res an mediast Organen	39.49.99↔	Sonstige Revision nach vasikulärem Eingriff, sonstige
34.3x.22↔	Rs v Läs o Gw d Mdst, m Lngnrs o Brstwndteilstktion	39.59.00↔	Sonst plastische Rekonstruktion eines Gefässes, n.n.bez.
34.3x.23↔	Resektion von Läs o Gew d Mdst, m Perikardtres	39.59.10↔	Transposition von Arterien, n.n.bez.
34.3x.24↔	Resektion von Läs o Gew d Mdst, m prothetischem GefErs	39.59.11↔	Transposition der extrakraniellen A. vertebralis
34.3x.25↔	Resektion von Läs o Gew d Mdst, m Lungenres und GefErs	39.59.12↔	Transposition von sonstigen extrk Aa an Kopf und Hals
34.3x.26↔	Res von Läs o Gew d Mdst, m Lungenres und Perikardtres	39.59.13↔	Transposition von Arterien der oberen Extremität
34.3x.27↔	Res von Läs o Gew d Mdst, m Perikardtres und GefErs	39.59.14↔	Transposition von thorakalen Arterien
34.3x.28↔	Rs v Läs o Gw d Mdst, m Lngn u Prkrdtrs u GFers	39.59.15↔	Transposition der A. gastrica, A. hepatica und A. lienalis
34.3x.29↔	Resektion von Läsion oder Gewebe des Mediastinums, sonst	39.59.16↔	Transposition der A. renalis
34.3x.30↔	Destrktion von Läsion oder Gewebe des Mediastinums	39.59.17↔	Transposition der A. mesenterica
34.3x.99↔	Exz oder Destr von Läs oder Gew d Mdst, sonstige	39.59.18↔	Transposition sonstiger viszeraler Arterien
34.4x.00↔	Exzision oder Destr einer Läsion an d Bruw, n.n.bez.	39.59.19↔	Transposition der A. iliaca
34.4x.10↔	Exzision einer Läsion an der Brustwand	39.59.20↔	Transposition von sonstigen abdominalen Arterien
34.4x.20↔	Teilresektion einer Läsion an der Brustwand, n.n.bez.	39.59.21↔	Transposition von Arterien der unteren Extremität
34.4x.21↔	Teilresektion e Läsion an der Brustwand, ohne Rekonstruktion	39.59.29↔	Transposition von Arterien, sonstige
34.4x.22↔	Teilresektion e Läsion an der Brustwand, mit Rekonstruktion	39.59.30↔	Sonstige Plast Reko von Gef an Kopf und Ha, n.n.bez.
34.4x.30↔	Rs e Läs an d Brw, kompltt Rs d Strnms, n.n.bz.	39.59.31↔	Sonstige plastische Rekonstruktion e intrkr Gefässes
34.4x.31↔	Res e Läs an d Bruw, komplette Res d Sternums, oh Reko	39.59.32↔	Sonstige Plast Rekonstruktion d extrk A. vertebralis
34.4x.32↔	Res e Läs an d Bruw, komplette Res d Sternums, m Reko	39.59.33↔	So Plast Reko von extrk Aa an Kopf und Ha, so
34.4x.40↔	Destrktion einer Läsion an der Brustwand	39.59.34↔	Sonstige plastische Rekonstruktion der V. jugularis
34.4x.99↔	Exzision oder Destr einer Läsion an d Bruw, sonstige	39.59.39↔	Sonstige Plast Reko von Gef an Kopf und Ha, sonstige
34.6x.00↔	Pleurodese, n.n.bez.	39.59.40↔	Sonstige Plast Reko von Gef d ob Extrem, n.n.bez.
34.6x.11↔	Pleurodese, offen chirurgisch, ohne Dekortikation	39.59.41↔	Sonstige plastische Rekonstruktion von Aa d ob Extrem
34.6x.12↔	Pleurodese, offen chirurgisch, mit Dekortikation	39.59.42↔	S Plst Rk d V. sbcl, V. axll u V. brchiocphlc
34.6x.19↔	Pleurodese, offen chirurgisch, sonstige	39.59.48↔	So Plast Reko von sonstigen tiefen Venen d ob Extrem
34.6x.20↔	Pleurodese, thorakoskopisch, n.n.bez.	39.59.49↔	Sonstige Plast Reko von Gef d ob Extrem, sonstige
34.6x.21↔	Pleurodese, thorakoskopisch, ohne Dekortikation	39.59.50↔	Sonstige Plast Reko von thorakalen Gef, n.n.bez.
34.6x.22↔	Pleurodese, thorakoskopisch, mit Dekortikation	39.59.51↔	Sonstige plastische Rekonstruktion der thorakalen Aorta
34.6x.29↔	Pleurodese, thorakoskopisch, sonstige	39.59.52↔	Sonstige plastische Rekonstruktion der A. pulmonalis
34.6x.99↔	Pleurodese, sonstige	39.59.53↔	Sonstige Plast Reko von thorakalen Aa, sonstige
34.85↔	Implantation eines Zwerchfellschrittmachers	39.59.54↔	Sonstige plastische Rekonstruktion der V. pulmonalis
34.89.00↔	Sonstige Operationen am Zwerchfell, n.n.bez.	39.59.55↔	Sonstige plastische Rekonstruktion der V. cava superior
34.89.10↔	Sonstige Op a Zwerchfell, Inzis (Zwerchfellsplattung)	39.59.59↔	Sonstige Plast Reko von thorakalen Gef, sonstige
34.89.99↔	Sonstige Operationen am Zwerchfell, sonstige	39.59.60↔	Sonstige Plast Rekonstruktion von abd Aa, n.n.bez.
34.93↔	Plastische Rekonstruktion an der Pleura	39.59.61↔	Sonst plastische Rekonstruktion der abdominalen Aorta
34.99.00↔	Sonstige Operationen am Thorax, n.n.bez.	39.59.62↔	Sonst plastische Rekonstruktion des Truncus coeliacus
34.99.10↔	Entnahme von Rippenknorpel als Transplantat	39.59.63↔	Sonstige plastische Rekonstruktion der A. gastrica

39.59.64↔	Sonstige plastische Rekonstruktion A. hepatica	77.21.10↔	Keilosteotomie an Skapula
39.59.65↔	Sonstige plastische Rekonstruktion der A. lienalis	77.21.11↔	Keilosteotomie an Klavikula
39.59.66↔	Sonstige plastische Rekonstruktion der A. renalis	77.21.20↔	Keilosteotomie an einer Rippe
39.59.67↔	Sonstige plastische Rekonstruktion der A. mesenterica	77.21.21↔	Keilosteotomie am Sternum
39.59.68↔	Sonstige plastische Rekonstruktion der A. iliaca	77.21.99↔	Keilosteotomie an Skapula, Klav, Rip und Sternum, sonstige
39.59.69↔	Sonstige Plast Rekonstruktion von abd Aa, sonstige	77.31.00↔	So Knochendurchtr an Skap, Klav, Rip und Stern, n.n.bez.
39.59.70↔	Sonstige Plast Rekonstruktion von abd Venen, n.n.bez.	77.31.10↔	Sonstige Knochendurchtrennung an Skapula
39.59.71↔	Sonstige plastische Rekonstruktion der V. cava inferior	77.31.11↔	Sonstige Knochendurchtrennung an Klavikula
39.59.72↔	Sonstige plastische Rekonstruktion der V. iliaca	77.31.20↔	Sonstige Knochendurchtrennung an der Rippe
39.59.79↔	Sonstige Plast Rekonstruktion von abd Venen, sonstige	77.31.21↔	Sonstige Knochendurchtrennung am Sternum
39.59.80↔	Sonstige Plast Reko von Gef d unteren Extrem, n.n.bez.	77.31.99↔	So Knochendurchtr an Skap, Klav, Rip und Sternum, So
39.59.81↔	Sonstige Plast Rekonstruktion von Aa d unteren Extrem	77.40.00↔	Knochenbiopsie, ohne Angabe der Lokalisation, n.n.bez.
39.59.82↔	Sonstige plastische Rekonstruktion der V. femoralis	77.40.10↔	Knochbiops, ohne Ang d Lok, Perkutane (Nadel) Biops
39.59.83↔	Sonstige plastische Rekonstruktion der V. poplitea	77.40.20↔	Knochbiops, ohne Ang d Lokalisation, Offene Knochbiops
39.59.88↔	So Plast Reko von sonst tiefen Venen d unteren Extrem	77.40.99↔	Knochenbiopsie, ohne Angabe der Lokalisation, sonstige
39.59.89↔	Sonstige Plast Reko von Gef d unteren Extrem, sonstige	77.41.00↔	Knochbiops von Skap, Klav, Rip und Sternum, n.n.bez.
39.59.90↔	Sonstige Plast Reko e Gefässes, Venenklappenplastik	77.41.10↔	Knchbiops v Skp, Klv, Rp u Strn, Prkt (Nd) Biops
39.59.99↔	Sonst plastische Rekonstruktion eines Gefässes, sonst	77.41.20↔	Knochbiops von Skap, Klav, Rip u Stern, Off Knochbiops
39.8x.00↔	Op a Glom carot, Sin caroticus u and Paraggl, n.n.bez.	77.41.99↔	Knochbiops von Skap, Klav, Rip und Sternum, sonstige
39.8x.10↔	Exploration des Glomus caroticum und anderer Paraganglien	77.42.00↔	Knochenbiopsie am Humerus, n.n.bez.
39.8x.11↔	Exzision des Glomus caroticum und anderer Paraganglien	77.42.10↔	Knochenbiopsie am Humerus, Perkutane (Nadel-) Biopsie
39.8x.20↔	Implnt o Erstz e Implsgntrts z Aktvierng d Brflxs	77.42.20↔	Knochenbiopsie am Humerus, Offene Knochenbiopsie
39.8x.21↔	Rv (h Wchs) e Implsgntrts z Aktvierng d Brflxs	77.42.99↔	Knochenbiopsie am Humerus, sonstige
39.8x.22↔	Entf e Impulsgenerators zur Aktivierung d Baroreflexes	77.43.00↔	Knochenbiopsie an Radius und Ulna, n.n.bez.
39.8x.30↔	Implnt o Erstz e (v) Elktrd(n) z Aktvierng d Brflxs	77.43.10↔	Knbiopsie an Radius und Ulna, Perkutane (Nadel-) Biopsie
39.8x.31↔	Rv (h Wchs) e (v) Elktrd(n) z Aktvierng d Brflxs	77.43.20↔	Knochenbiopsie an Radius und Ulna, Offene Knochenbiopsie
39.8x.32↔	Entf e (v) Elektrod(n) zur Aktivierung d Baroreflexes	77.43.99↔	Knochenbiopsie an Radius und Ulna, sonstige
39.8x.99↔	Op a Glom carot, Sin caroticus und and Paraggl, so	77.44.00↔	Knochenbiopsie an Karpalia und Metakarpalia, n.n.bez.
40.40↔	Radikale Neck dissection, n.n.bez.	77.44.10↔	Knochbiops an Karpal und Metakarp, Perkut (Nad) Biops
40.41.00↔	Radikale unilaterale Neck dissection, n.n.bez.	77.44.20↔	Knochbiops an Karpal und Metakarp, Offene Knochbiops
40.41.10↔	Sel (funkt) Neck dissec, supraomohyoid (Reg IIII)	77.44.99↔	Knochenbiopsie an Karpalia und Metakarpalia, sonstige
40.41.11↔	Selekt (funkt) Neck dissection, lateral (Region II-IV)	77.45.00↔	Knochenbiopsie am Femur, n.n.bez.
40.41.12↔	Sel (funkt) Neck dissec, anterolateral (Reg IIV)	77.45.10↔	Knochenbiopsie am Femur, Perkutane (Nadel-) Biopsie
40.41.13↔	Sel (funkt) Neck dissec, posterolateral (Reg IIIV)	77.45.20↔	Knochenbiopsie am Femur, Offene Knochenbiopsie
40.41.14↔	Selektive (funkt) Neck dissection, central (Region VI)	77.45.99↔	Knochenbiopsie am Femur, sonstige
40.41.20↔	Radikale Neck dissection (inkl. modifiziert)	77.46.00↔	Knochenbiopsie an der Patella, n.n.bez.
40.41.21↔	Extended Neck dissection	77.46.10↔	Knochenbiopsie an der Patella, Perkutane (Nadel-) Biopsie
40.41.99↔	Radikale unilaterale Neck dissection, sonstige	77.46.20↔	Knochenbiopsie an der Patella, Offene Knochenbiopsie
40.42↔	Radikale bilaterale Neck dissection	77.46.99↔	Knochenbiopsie an der Patella, sonstige
40.9x.00↔	Sonst Operationen an lymphatischen Strukturen, n.n.bez.	77.47.00↔	Knochenbiopsie an Tibia und Fibula, n.n.bez.
40.9x.10↔	Anastomose zur Beseitigung eines Lymphödems	77.47.10↔	Knochenbiopsie an Tibia u Fibula, Perkutane (Nadel-) Biopsie
40.9x.20↔	Inzision einer Lymphozele	77.47.20↔	Knochenbiopsie an Tibia und Fibula, Offene Knochenbiopsie
40.9x.30↔	Drainage eines Lymphödems	77.47.99↔	Knochenbiopsie an Tibia und Fibula, sonstige
40.9x.40↔	Therapeutische perkutane Punktion einer Lymphozele	77.48.00↔	Knochenbiopsie an Tarsalia und Metatarsalia, n.n.bez.
40.9x.99↔	Sonst Operationen an lymphatischen Strukturen, sonst	77.48.10↔	Knochbiops an Tarsal und Metatars, Perkut (Nad) Biops
50.12↔	Offene Biopsie an der Leber	77.48.20↔	Knochbiops an Tarsalia und Metatars, Offene Knochiops
50.14↔	Laparoskopische Leberbiopsie	77.48.99↔	Knochenbiopsie an Tarsalia und Metatarsalia, sonstige
54.95↔	Inzision des Peritoneums	77.49.00↔	Knochbiops an and näher bez Kn, auss Gschk, n.n.bez.
76.11.00↔	Biopsie an Gesichtsschädelknochen, n.n.bez.	77.49.20↔	Knbp a and näh bz Kn, au Gk, Knbp an d Ws Prk (Nd) Bp
76.11.10↔	Geschlossene (Nadel-) Biopsie an Gesichtsschädelknochen	77.49.21↔	Knbp an and näh bz Kn, au Gschk, Knbp an d Ws, Off Knbp
76.11.11↔	Offene Biopsie (mit Inzision) an Gesichtsschädelknochen	77.49.40↔	Knbp a and näh bz Kn, au Gk, Knbp an Pl d Fs Prk (Nd) Bp
76.11.99↔	Biopsie an Gesichtsschädelknochen, sonstige	77.49.41↔	Knbp a and näh bz Kn, au Gk, Knbp an Pl d Fs, Off Knbp
76.19.11↔	Offene Biopsie (mit Inzision) am Kiefergelenk	77.49.90↔	Knchbiops an and näh bz Kn, auss Gschk, Prkt (Nd) Biops
77.01.00↔	Sepuestrekt an Skap, Klav, Rip und Sternum, n.n.bez.	77.49.91↔	Knchbiops an and näh bz Kn, auss Gschk, Off Knchbiops
77.01.10↔	Sequestrektomie an Skapula und Klav, oh Einl e Medträg	77.49.99↔	Knochbiops an and näher bez Kn, auss Gschk, sonstige
77.01.11↔	Sequestrektomie an Skapula und Klav, m Einl e Medträg	77.61.00↔	Lk Rs v Knchläs o Gw an Skp, Klv, Rp u Strn, n.n.bz.
77.01.20↔	Sequestrektomie an Rip und Sternum, oh Einl e Medträg	77.61.10↔	Lok Resektion von Knochläs o Gew an Skapula und Klav
77.01.21↔	Sequestrektomie an Rip und Sternum, m Einl e Medträg	77.61.11↔	Lok Resektion von Knochenläsion o -gewebe an einer Rippe
77.01.99↔	Sepuestrekt an Skap, Klav, Rip und Sternum, sonstige	77.61.12↔	Lokale Resektion von Knochenläsion oder -gewebe am Sternum
77.11.00↔	S Knchnz oh Knchdrchr an Skp, Klv, Rp u Strn, n.n.bz.	77.61.20↔	Debridement an Skapula und Klavikula
77.11.10↔	Knochinzis an Skapula und Klav, Explor und Knochenbo	77.61.99↔	Lk Rs v Knchläs o Gw an Skp, Klv, Rp u Strn, S
77.11.11↔	Knocheninzision an Skapula und Klavikula, Fremdkentf	77.81.00↔	So part Knochres an Skap, Klav, Rip u Stern, n.n.bez.
77.11.12↔	Knochinzis an Skap und Klav, Einl und Entf e Medträg	77.81.10↔	Sonst partielle Knochenresektion an Skapula und Klavikula
77.11.13↔	Knocheninzision an Skapula und Klavikula, Drainage	77.81.11↔	Sonstige partielle Knochenresektion an einer Rippe
77.11.20↔	Knochinzis an Rippen und Sternum, Explor und Knochenbo	77.81.12↔	Sonstige partielle Knochenresektion am Sternum
77.11.21↔	Knocheninzision an Rippen und Sternum, Fremdkentf	77.81.99↔	So part Knochres an Skap, Klav, Rip und Sternum, so
77.11.22↔	Knochinzis an Rip und Sternum, Einl und Entf e Medträg	78.01.00↔	Knochtx an Skapula, Klav, Rippen und Sternum, n.n.bez.
77.11.23↔	Knocheninzision an Rippen und Sternum, Drainage	78.01.10↔	Knochtx an Skap u Klav, Gefgestielt m mikrovask Anast
77.11.99↔	S Knchnz oh Knchdrchr an Skp, Klv, Rp u Strn, so	78.01.11↔	Knochtx an Skap u Klav, Gefgestielt oh mikrovask Anast
77.21.00↔	Keilosteotomie an Skapula, Klav, Rip und Sternum, n.n.bez.	78.01.12↔	Knochentransplantation an Skapula und Klavikula, allog

78.01.13↔	Knorpel-Knochen transplantation an Skapula und Klavikula	78.19.22↔	Off Rep e Fx So Teile d Beckens m Knochfix d Fixat ext
78.01.19↔	Kntx an Skp u Klv, so (zB Spg, krtksp Spn, n gfgstlts Tx)	78.19.30↔	Geschl Rep e Fx v Phal d Fusses m Knochfix d Fixat ext
78.01.20↔	Knochen transplantation an Rippen und Sternum, alle Eingriffe	78.19.31↔	Off Rep e Fx von Phal d Fusses m Knochfix d Fixat ext
78.01.99↔	Knochtx an Skapula, Klav, Rippen und Sternum, sonstige	78.19.90↔	Geschl Rep e Fx So bez Kn m Knochfix d Fixat ext
78.10↔	Anlegen eines Fixateur externe, ohne Angabe der Lokalisation	78.19.91↔	Off Rep e Fx sonstiger bez Kn m Knochfix d Fixat ext
78.11.00↔	Al e Fxt ext an Skp, Klv, Rp u Strm (inkl. Rp v Fx), nnbz	78.19.99↔	Al e Fxt ext a and nä bz Kn, auss Gschk (Inkl. Rp v Fx), so
78.11.10↔	Geschl Rep e Fx von Skap u Klav m Knochfix d Fixat ext	78.41.00↔	So Plast Reko an Skap, Klav, Rip und Sternum, n.n.bez.
78.11.11↔	Off Rep e einf Fx v Skap u Klav m Knochfix d Fixat ext	78.41.10↔	Sonst plastische Rekonstruktion an Skapula und Klavikula
78.11.12↔	Off Rp e Mhrfrgmfx v Klv u Skp m Knchfx d Fxt ext	78.41.20↔	Sonst plastische Rekonstruktion an Rippen und Sternum
78.11.20↔	Geschl Rep e Fx von Rip u Stern m Knochfix d Fixat ext	78.41.30↔	So plt Rk an Sp Klv Rp u Str Imp v vtl xpd Prt Ttrp VEPTR
78.11.21↔	Off Rep e Fx von Rip und Stern m Knochfix d Fixat ext	78.41.99↔	So Plast Reko an Skap, Klav, Rip und Sternum, So
78.11.99↔	Anl e Fxt ext an Skp, Klv, Rp u Strm (inkl. Rp v Fx), so	78.51.00↔	Inn Knchfx oh Rp d Fx an Skp, Klv, Rp u Strm, n.n.bz.
78.12.00↔	Anl e Fixat ext a Hum (inkl. Rep von Fx), n.n.bez.	78.51.10↔	Rv v Osteosynthmt (h Mtwchs) an Skp, Klv, Rp u Strm
78.12.10↔	Geschl Reposition e prox Humfx m Knochfix d Fixat ext	78.51.99↔	Inn Knchfx oh Rp d Fx an Skp, Klv, Rp u Strm, so
78.12.11↔	Off Reposition e prox Humfx m Knochfix d Fixat ext	78.52.00↔	Inn Knochfix ohne Reposition d Fx a Hum, n.n.bez.
78.12.90↔	Geschl Rep e sonstigen Humfx m Knochfix d Fixat ext	78.52.10↔	Revision von Osteosynthesematerial (oh Matwechs) a Hum
78.12.91↔	Off Rep e sonstigen Humfx m Knochfix d Fixat ext	78.52.99↔	Inn Knochfix ohne Reposition d Fx a Hum, sonstige
78.12.99↔	Anl e Fixat ext a Hum (inkl. Rep von Fx), sonstige	78.53.00↔	Inn Knochfix oh Rep d Fx an Rad und Ulna, n.n.bez.
78.13.00↔	Anl e Fxt ext an Rd u Uln (inkl. Rp v Fx), n.n.bz.	78.53.10↔	Revision von Osteosynthmat (oh Matwechs) an Radius
78.13.10↔	Geschl Reposition e dist Radfx m Knochfix d Fixat ext	78.53.20↔	Revision von Osteosynthmat (oh Matwechs) an Ulna
78.13.11↔	Geschl Rep e sonstigen Radfx m Knochfix d Fixat ext	78.53.99↔	Inn Knochfix oh Rep d Fx an Rad und Ulna, sonstige
78.13.12↔	Off Reposition e dist Radfx m Knochfix d Fixat ext	78.54.00↔	Inn Knchfx oh Rp d Fx an Krpl u Mtkrp, n.n.bz.
78.13.13↔	Off Rep e sonstigen Radfx m Knochfix d Fixat ext	78.54.10↔	Rev v Osteosynthmat (oh Matwechs) an Karpal u Metakarp
78.13.20↔	Geschl Reposition e Ulnafraktur m Knochfix d Fixat ext	78.54.99↔	Inn Knochfix oh Rep d Fx an Karpal und Metakarp, so
78.13.99↔	Anl e Fixat ext an Rad und Ulna (inkl. Rep von Fx), so	78.55.00↔	Inn Knochfix ohne Reposition d Fx a Fem, n.n.bez.
78.14.00↔	Anl e Fxt ext an Krpl u Mtkrp (inkl. Rp v Fx), n.n.bz.	78.55.10↔	Revision von Osteosynthesematerial (oh Matwechs) a Fem
78.14.10↔	Gschl Rp e Fx an Krpl u Mtkrp m Knchfx d Fxt ext	78.55.99↔	Inn Knochfix ohne Reposition d Fx a Fem, sonstige
78.14.11↔	Off Rp e Fx an Krpl u Mtkrp m Knchfx d Fxt ext	78.56.00↔	Inn Knochfix oh Reposition d Fx an d Patella, n.n.bez.
78.14.99↔	Anl e Fxt ext an Krpl u Mtkrp (inkl. Rp v Fx), so	78.56.10↔	Revision von Osteosynthmat (oh Matwechs) an d Patella
78.15.00↔	Anl e Fixat ext a Fem (inkl. Rep von Fx), n.n.bez.	78.56.99↔	Inn Knochfix oh Reposition d Fx an d Patella, sonstige
78.15.10↔	Off Rep e Schhfx u prox Femurfx m Knochfix d Fixat ext	78.57.00↔	Inn Knochfix oh Rep d Fx an Tibia und Fib, n.n.bez.
78.15.20↔	Off Rep e Femurschaffraktur m Knochfix d Fixat ext	78.57.10↔	Revision von Osteosynthmat (oh Matwechs) an d Tibia
78.15.30↔	Geschl Rep e dist Femurfx m Knochfix d Fixat ext	78.57.20↔	Revision von Osteosynthmat (oh Matwechs) an d Fib
78.15.31↔	Off Reposition e dist Femurfx m Knochfix d Fixat ext	78.57.99↔	Inn Knochfix oh Rep d Fx an Tibia und Fib, sonstige
78.15.40↔	Geschl Rep e sonstigen Femurfx m Knochfix d Fixat ext	78.58.00↔	Inn Knchfx oh Rp d Fx an Trsl u Mtrrs, n.n.bz.
78.15.99↔	Anl e Fixat ext a Fem (inkl. Rep von Fx), sonstige	78.58.10↔	Rev v Osteosynthmat (oh Matwechs) an Tarsal u Metatars
78.16.00↔	Anl e Fixat ext an d Patel (inkl. Rep v Fx), n.n.bez.	78.58.99↔	Inn Knochfix oh Rep d Fx an Tarsalia und Metatars, so
78.16.10↔	Geschl Reposition e Fx d Patel m Knochfix d Fixat ext	78.59.00↔	Inn Knfx o Rp d Fx an and näh bz Kn, au Gschk, nnbz
78.16.11↔	Off Reposition e Fx d Patella m Knochfix d Fixat ext	78.59.10↔	Rev von Osteosynthmat (oh Matwechs) an Phal d Hand
78.16.99↔	Anl e Fixat ext an d Patel (inkl. Rep von Fx), so	78.59.20↔	Rev von Osteosynthmat (oh Matwechs) an d Wirbelsäule
78.17.00↔	Anl e Fxt ext an Tb u Fb (inkl. Rp v Fx), n.n.bz.	78.59.30↔	Revision von Osteosynthesematerial (oh Matwechs) a Be
78.17.10↔	Geschl Rep e Fx d prox Tibia m Knochfix d Fixat ext	78.59.40↔	Rev von Osteosynthmat (oh Matwechs) an Phal d Fußes
78.17.11↔	Off Rep e einf Fx d prox Tibia m Knochfix d Fixat ext	78.59.90↔	Rv v Osteosynthmt (h MtWh) an and näh bz Kn, au Gschk
78.17.12↔	Off Rp e Mhrfrgmfx d prx Tb m Knchfx d Fxt ext	78.59.99↔	Inn Knchfx oh Rp d Fx an and näh bz Kn, auss Gschk, so
78.17.13↔	Off Rp e einf Tibiaschffrkt m Knchfx d Fxt ext	78.61.00↔	Knimplentf an Skapula, Klav, Rip und Sternum, n.n.bez.
78.17.14↔	Off Rep e einf Fx d dist Tibia m Knochfix d Fixat ext	78.61.01↔	KIE a Skp u Klv Dt, imd Dt, Sb, Zg/C, Pl, wst Pl, Fxt ex, BtK
78.17.15↔	Geschl Rep e sonst Tibiafraktur m Knochfix d Fixat ext	78.61.05↔	KIE an Skp, Klv, Rp u Strm, Ef e Kn(t)stz a Skp, Klv, Rp u Str
78.17.16↔	Off Rp e Mhrfrgmfx S Teil d Tb m Knchfx d Fxt ext	78.61.08↔	Knimplentf an Skap und Klav: sonstiges Osteosynthmat
78.17.20↔	Off Rep e einf Fx d prox Fib m Knochfix d Fixat ext	78.61.11↔	Knochenimplantatenfernung an Rippen und Sternum
78.17.21↔	Off Rp e Mhrfrgmfx d prx Fb m Knchfx d Fxt ext	78.61.99↔	Knimplentf an Skapula, Klav, Rip und Sternum, sonstige
78.17.22↔	Off Rep e einf Fx d Fibulasch m Knochfix d Fixat ext	78.90↔	Einsetz e Knochwachststimul, ohne Ang d Lokalisation
78.17.23↔	Off Rp e Mhrfrgmfx d Fblsch m Knchfx d Fxt ext	78.91↔	Einsetz e Knochwachststimul an Skap, Klav, Rip u Stern
78.17.24↔	Geschl Rep e dist Fibulafx m Knochfix d Fixat ext	78.92↔	Einsetzen eines Knochenwachstumsstimulators am Humerus
78.17.25↔	Off Rep e einf Fx d dist Fib m Knochfix d Fixat ext	78.93↔	Eins eines Knochenwachstumsstimulators an Radius und Ulna
78.17.26↔	Off Rp e Mhrfrgmfx d dst Fb m Knchfx d Fxt ext	78.94↔	Einsetz e Knochwachststimul an Karpal und Metakarpalia
78.17.27↔	Geschl Rep e sonstigen Fibulafx m Knochfix d Fixat ext	78.95↔	Einsetzen eines Knochenwachstumsstimulators am Femur
78.17.99↔	Anl e Fixat ext an Tib und Fib (inkl. Rep von Fx), so	78.96↔	Einsetzen eines Knochenwachstumsstimulators an der Patella
78.18.00↔	Anl e Fxt ext an Trsl u Mtrrs (inkl. Rp v Fx), n.n.bz.	78.97↔	Eins eines Knochenwachstumsstimulators an Tibia und Fibula
78.18.10↔	Geschl Rep e Kalkaneusfraktur m Knochfix d Fixat ext	78.98↔	Einsetz e Knochwachststimul an Tarsalia und Metatars
78.18.11↔	Gschl Rp e Fx S Trsl u Mtrrs m Knchfx d Fxt ext	78.99↔	Enstz e Knchwchststml an and näh bz Kn, auss Gschk
78.18.12↔	Off Rp e einf Fx an snst Trsl u Mtrrs m Knfx d Fxt ext	80.30↔	Gelenksbiopsie, ohne Angabe der Lokalisation
78.18.13↔	Off Rep e Fx an Kalkan u Talus m Knochfix d Fixat ext	80.31.00↔	Gelenksbiopsie an der Schulter, n.n.bez.
78.18.14↔	Off Rp e Mhrfrgmfx an snst Trsl m Knchfx d Fxt ext	80.31.10↔	Perkutane (Nadel-) Biopsie an der Schulter
78.18.15↔	Off Rp e Mhrfrgmfx an Mtrrs m Knchfx d Fxt ext	80.31.20↔	Arthroskopische Gelenkbiopsie an der Schulter
78.18.99↔	Anl e Fxt ext an Trsl u Mtrrs (inkl. Rp v Fx), S	80.31.30↔	Offene Gelenkbiopsie an der Schulter
78.19.00↔	Anl e Fxt ext a And nä bz Kn, au Gk (Ink Rp v Fx), nnbz	80.31.99↔	Gelenksbiopsie an der Schulter, sonstige
78.19.10↔	Geschl Rep e Fx von Phal d Hand m Knochfix d Fixat ext	80.32.00↔	Gelenksbiopsie am Ellenbogen, n.n.bez.
78.19.11↔	Off Rep e Fx von Phal d Hand m Knochfix d Fixat ext	80.32.10↔	Perkutane (Nadel-) Biopsie am Ellenbogen
78.19.20↔	Geschl Rep e Fx d Beckens m Knochfix d Fixat ext	80.32.20↔	Arthroskopische Gelenkbiopsie am Ellenbogen
78.19.21↔	Off Rp e Fx d Actblms m Knchfx / Trnsfxion d Fxt ext	80.32.30↔	Offene Gelenksbiopsie am Ellenbogen

80.32.99↔	Gelenksbiopsie am Ellenbogen, sonstige	80.38.00↔	Gelenksbiopsie an Fuss und Zehen, n.n.bez.
80.33.00↔	Gelenksbiopsie am Handgelenk, n.n.bez.	80.38.10↔	Perkutane (Nadel-) Biopsie an Fuss und Zehen
80.33.10↔	Perkutane (Nadel-) Biopsie am Handgelenk	80.38.20↔	Arthroskopische Gelenksbiopsie an Fuss und Zehen
80.33.20↔	Arthroskopische Gelenksbiopsie am Handgelenk	80.38.30↔	Offene Gelenksbiopsie an Fuss und Zehen
80.33.30↔	Offene Gelenksbiopsie am Handgelenk	80.38.99↔	Gelenksbiopsie an Fuss und Zehen, sonstige
80.33.99↔	Gelenksbiopsie am Handgelenk, sonstige	80.39.00↔	Gelenksbiopsie an anderer bez Lokalisation, n.n.bez.
80.34.00↔	Gelenksbiopsie an Hand und Finger, n.n.bez.	80.39.10↔	Perkutane (Nadel) Biopsie an and bez Lokalisation
80.34.10↔	Perkutane (Nadel-) Biopsie an Hand und Finger	80.39.20↔	Arthroskopische Gelenksbiopsie am Kiefergelenk
80.34.20↔	Arthroskopische Gelenksbiopsie an Hand und Finger	80.39.21↔	Arthroskopische Gelenksbiopsie am Sternoklavikulargelenk
80.34.30↔	Offene Gelenksbiopsie an Hand und Finger	80.39.29↔	Sonstige Arthr Gelenksbiopsie an and bez Lokalisation
80.34.99↔	Gelenksbiopsie an Hand und Finger, sonstige	80.39.30↔	Offene Gelenksbiopsie an and bezeichneter Lokalisation
80.36.00↔	Gelenksbiopsie am Knie, n.n.bez.	80.39.40↔	Gelenksbiopsie an der Wirbelsäule
80.36.10↔	Perkutane (Nadel-) Biopsie am Knie	80.39.99↔	Gelenksbiopsie an anderer, bezeichneter Lokalisation, sonst
80.36.20↔	Arthroskopische Gelenksbiopsie am Knie	84.53.00↔	Implnt v int Verlängvrr d Extrm m knt Trkt, n.n.bz.
80.36.30↔	Gelenksbiopsie am Knie, Offene Gelenksbiopsie am Knie	84.53.10↔	Implant e Ni motor int Verlängerungs oder Kntranspsys
80.36.99↔	Gelenksbiopsie am Knie, sonstige	84.53.11↔	Implant e motor int Verlängerungs oder Kntranspsys
80.37.00↔	Gelenksbiopsie am Sprunggelenk, n.n.bez.	84.53.99↔	Implant v int Verlängvorr d Extrm m kinet Trakt, so
80.37.10↔	Perkutane (Nadel-) Biopsie am Sprunggelenk	84.54↔	Implant von So int Verlängerungsvorrichtung d Extre
80.37.20↔	Arthroskopische Gelenksbiopsie am Sprunggelenk	84.71↔	Anlegen einer externen Fixationsvorrichtung, eindimensional
80.37.30↔	Offene Gelenksbiopsie am Sprunggelenk	84.72↔	Anlegen einer externen Fixationsvorrichtung, Ringsystem
80.37.99↔	Gelenksbiopsie am Sprunggelenk, sonstige	84.73↔	Anlegen einer gemischten Vorrichtung

ADRG E03**Brachytherapie oder Therapie mit offenen Nukliden bei Krankheiten und Störungen der Atmungsorgane, mehr als ein Belegungstag**

Prozedur in Tabelle E03-1 und Verweildauer > 1 Tag

DRG E03Z**Brachytherapie oder Therapie mit offenen Nukliden bei Krankheiten und Störungen der Atmungsorgane, mehr als ein Belegungstag****Prozedur E03-1**

92.20↔	Infusion von flüssigem Radioisotop	92.29.09↔	Brachytherapie mit umschlossenen Radionukliden, sonst
92.27.00↔	Imp/Eins radak Elm (Brchyth m umschl Rdion), Körprb, S o nnbz	92.29.11↔	Intrst Brchyth m Implnt v entfß Str i e Ebn, nied Dssl
92.27.10↔	Imp/Eins radak Elm (Brchyth m umschl Rdion), w Geschl, nnbz	92.29.12↔	Intrst Brchyth m Impl entfß Str i e Eb, gp Dssl (Plsd ds rt)
92.27.11↔	Imp o Eins rdioakt Elm (Brchyth m umschl Rdion), intraut	92.29.13↔	Intrst Brchyth m Implnt v entfß Str i e Ebn, hh Dssl
92.27.12↔	Imp o Eins rdioakt Elm (Brchyth m umschl Rdion), intrvg	92.29.19↔	Interst Brachyth m Implant von entfß Str i e Ebene, so
92.27.13↔	Imp/Eins radak Elm (Brchyth m umschl Rdion), intu u intv kmb	92.29.21↔	Intrst Brchyth m Vmpl v entfß Str i mhr Ebnn, nied Dssl
92.27.21↔	Imp o Eins rdioakt Elm (Brchyth m umschl Rdion), Körprb	92.29.22↔	Intrst Brchyth m Vmpl entfß Str i mhr Eb, gp Dssl (Plsd ds rt)
92.27.22↔	Imp/Eins radak Elm (Brchyth m umschl Rdion), intrkvär	92.29.23↔	Intrst Brchyth m Vmpl v entfß Str i mhr Ebnn, hh Dssl
92.27.23↔	Imp/Eins radak Elm (Brchyth m umschl Rdion), intrlmnl	92.29.24↔	Brchyth m Impl v entf Strhl i mehr Ebn, hohe Lstg,intop
92.27.30↔	Imp o Eins rdioakt Elm (Brchyth m umschl Rdion), Gf nnbz	92.29.29↔	Intrst Brchyth m Vmpl v entfß Str i mhr Ebnn, so
92.27.31↔	Imp/Eins radak Elm (Brchyth m umschl Rdion), Kmrgrfäss	92.29.31↔	Intrst Brchyth m Implnt v prmn Str, bs z 10 Quelln
92.27.39↔	Imp o Eins rdioakt Elm (Brchyth m umschl Rdion), so Gf	92.29.32↔	Intrst Brchyth m Implnt v prmn Str, v 10 bs 15 Quelln
92.27.40↔	Impl o Eins rdakti Elem(Brachyth m Radionklid), intraop	92.29.33↔	Intrst Brchyth m Implnt v prmn Str, v 16 bs 20 Quelln
92.27.70↔	Radioaktive Moulagen, n.n.bez.	92.29.34↔	Intrst Brchyth m Implnt v prmn Str, v 21 bs 25 Quelln
92.27.71↔	Rdioakt Moulgn: Knstr u Appl v obrfl rdioaktvn Moulgn	92.29.35↔	Intrst Brchyth m Implnt v prmn Str, v 26 bs bs 30 Quelln
92.27.72↔	Rdioakt Moulgn: Knstr u Appl v N auf d Körprb vrw Appl	92.29.36↔	Intrst Brchyth m Implnt v prmn Str, v 31 bs bs 35 Quelln
92.27.73↔	Radioakt Moulagen: Konstr u Appl v Augenapplikatoren	92.29.37↔	Intrst Brchyth m Implnt v prmn Str, v 36 bs bs 40 Quelln
92.27.79↔	Radioaktive Moulagen, sonstige	92.29.38↔	Intrst Brchyth m Implnt v prmn Str, v 41 bs bs 45 Quelln
92.28.00↔	Injektion oder Instillation von Radioisotopen, n.n.bez.	92.29.39↔	Intrst Brchyth m Implnt v prmn Str, v 46 bs bs 50 Quelln
92.28.01↔	Instillation von offenen Radionukliden in Gelenke	92.29.3a↔	Intrst Brchyth m Implnt v prmn Str, v 51 bs bs 55 Quelln
92.28.02↔	Rdiojdh bs 1,2 GBq I131: Oh Gb v rkmb Thyreotr (rhTSH)	92.29.3b↔	Intrst Brchyth m Implnt v prmn Str, v 56 bs bs 60 Quelln
92.28.03↔	Rdiojdh bs 1,2 GBq I131: M Gb v rkmb Thyreotr (rhTSH)	92.29.3c↔	Intrst Brchyth m Implnt v prmn Str, v 61 bs bs 65 Quelln
92.28.04↔	Rdiojdh üb 1,2 bs u 5 GBq I131: Oh Gb rkmb Thyreotr (rhTSH)	92.29.3d↔	Intrst Brchyth m Implnt v prmn Str, v 66 bs bs 70 Quelln
92.28.05↔	Rdiojdh üb 1,2 bs u 5 GBq I131: M Gb rkmb Thyreotr (rhTSH)	92.29.3e↔	Intrst Brchyth m Implnt v prmn Str, mhr als 70 Quelln
92.28.06↔	Rdiojdh m 5 u mhr GBq I131: Oh Gb rkmb Thyreotr (rhTSH)	92.30.00↔	Stereotaktische Bestrahlung, einzeltig, n.n.bez.
92.28.07↔	Rdiojdh m 5 u mhr GBq I131: M Gb rkmb Thyreotr (rhTSH)	92.30.01↔	Stereotaktische Bestrahlung, einzeltig: Zerebral, n.n.bez.
92.28.11↔	Therapie mit offenen Radionukliden bei Knochenmetastasen	92.30.02↔	Stereotaktische Bestrahlung, einzeltig: Extrazerebral, n.n.bez.
92.28.12↔	Intrvnös plliatv Schmrzth m off Rdion b Knchnmtsts	92.30.20↔	Stereot Bestr, einzeit: Zerebral, intmod Radioth
92.28.13↔	Radiorezeptortherapie m DOTA-konjug Somatostatin-Analoga	92.30.21↔	Streot Bstr, einzeit: Zrb, intmd Bgnbstr (IMAT)
92.28.20↔	Radioimmuntherapie mit 90Y-lbritumomab-Tiuxetan, parenteral	92.30.22↔	Stereot Bestr, einzeit: Zerebral, bildgest Einst
92.28.21↔	Gabe von Jod-131-MIBG (Metajodbenzylguanidin) parenteral	92.30.30↔	Stereot Bestr, einzeit: Extrazer, intmod Radioth
92.28.31↔	Sel Intravask Radiochemoembolisation m I131Lipiodol	92.30.31↔	Streot Bstr, einzeit: Extrzr, intmd Bgnbstr (IMAT)
92.28.32↔	SIRT d Emb v Yttrium90mrkiertn Mkrsphäm	92.30.32↔	Stereot Bestr, einzeit: Extrazer, bildgest Einst
92.28.33↔	Endovaskuläre Brachytherapie mit Rhenium-188	92.30.99↔	Stereotaktische Bestrahlung, einzeltig, sonstige

ADRG E05**Andere große Eingriffe am Thorax**

Prozedur in Tabelle E05-2

DRG E05A**Andere große Eingriffe am Thorax mit äußerst schweren CC**

PCCL > 3

DRG E05B**Andere große Eingriffe am Thorax ohne äußerst schwere CC, bei bösartiger Neubildung**

Diagnose in Tabelle E05-1

DRG E05C**Andere große Eingriffe am Thorax ohne äußerst schwere CC, außer bei bösartiger Neubildung****Diagnose E05-1**

C33	Bösartige Neubildung der Trachea	C76.1	BNB ungenau bezeichneter Lokalisationen: Thorax
C34.0	Bösartige Neubildung: Hauptbronchus	C78.0	Sekundäre bösartige Neubildung der Lunge
C34.1	Bösartige Neubildung: Oberlappen (-Bronchus)	C78.1	Sekundäre bösartige Neubildung des Mediastinums
C34.2	Bösartige Neubildung: Mittellappen (-Bronchus)	C78.2	Sekundäre bösartige Neubildung der Pleura
C34.3	Bösartige Neubildung: Unterlappen (-Bronchus)	C78.3	Sekundäre BNB sonstiger u nnbez Atmungsorgane
C34.8	BNB: Bronchus u Lunge, mehrere Teilbereiche überlappend	D02.1	Carcinoma in situ Trachea
C34.9	BNB: Bronchus oder Lunge, nicht näher bezeichnet	D02.2	Carcinoma in situ Bronchus Lunge
C38.1	Bösartige Neubildung: Vorderes Mediastinum	D02.3	Carcinoma in situ sonst Teile Atmungssystem
C38.2	Bösartige Neubildung: Hinteres Mediastinum	D02.4	Carcinoma in situ Atmungssystem, nnbez
C38.3	BNB: Mediastinum, Teil nicht näher bezeichnet	D38.1	NB unsich/unbek Verhalt Trachea Bronch Lunge
C38.4	Bösartige Neubildung: Pleura	D38.2	NB unsich/unbek Verhalt Pleura
C38.8	BNB: Herz, Mediastinum u Pleura, mehr Teilber überlapp	D38.3	NB unsich/unbek Verhalt Mediastinum
C39.8	BNB: AtmOrg u sonst intrathorak Organe, mehr Teilber überl	D38.4	NB unsich/unbek Verhalt Thymus
C39.9	BNB: Ungenau bezeichnete Lok des Atmungssystems	D38.5	NB unsich/unbek Verhalt Sonst Atmungsorg
C45.0	Mesotheliom Pleura	D38.6	NB unsich/unbek Verhalt Atmungsorgan, nnbez

Prozedur E05-2

07.80↔	Thymektomie, n.n.bez.	32.42.21↔	Lbkt an d L, offn chr, m rdk Lymphkt, oh brnchpl o angiopl Erw
07.81↔	Sonstige partielle Exzision am Thymus	32.42.22↔	Lbkt an d L, offn chr, m rdk Lymphkt, m brnchpl Erw
07.82↔	Sonstige totale Exzision des Thymus	32.42.23↔	Lbkt an d L, offn chr, m rdk Lymphkt, m angiopl Erw
07.83↔	Thorakoskopische partielle Exzision am Thymus	32.42.24↔	Lbkt an d L, offn chr, m rdk Lymphkt, m brnchpl u angiopl Erw
07.84↔	Thorakoskopische totale Exzision des Thymus	32.42.29↔	Lobekt an d Lu, offen chir, m radik Lymphkt, sonstige
07.91↔	Exploration im Gebiet des Thymus	32.42.30↔	Lobektomie an der Lunge, erweitert
07.92↔	Sonstige Inzision am Thymus	32.42.40↔	Lobektomie an der Lunge, Bilobektomie, n.n.bez.
07.93↔	Plastische Rekonstruktion am Thymus	32.42.41↔	Lobekt an d Lu, Bilobekt, ohne bronchopl o angiopl Erw
07.95↔	Thorakoskopische Inzision am Thymus	32.42.42↔	Lobektomie an d Lunge, Bilobekt, mit bronchopl Erw
07.98↔	Sonstige und Ni näh bez thorakoskopische Op a Thymus	32.42.43↔	Lobektomie an d Lunge, Bilobekt, mit angiopl Erw
07.99↔	Sonst und nicht näher bezeichnete Operationen am Thymus	32.42.44↔	Lobekt an d Lu, Bilobekt, m bronchopl und angiopl Erw
31.73↔	Verschluss einer anderen trachealen Fistel	32.42.49↔	Lobektomie an der Lunge, Bilobektomie, sonstige
32.1x.00↔	Sonstige Exzision an einem Bronchus, n.n.bez.	32.42.99↔	Lobektomie an der Lunge, offen chirurgisch, sonstige
32.1x.10↔	Sonst Exzision an einem Bronchus, Bifurkationsresektion	32.49↔	Sonstige Lobektomie an der Lunge
32.1x.20↔	So Exz an e Bronch, Rev e Bronchusstumpfsuffizienz	32.50↔	Thorakoskopische Pneumonektomie
32.1x.99↔	Sonstige Exzision an einem Bronchus, sonstige	32.59↔	Exzision der Lunge, n.n.bez.
32.24↔	Perkutane Exzision von Läsion oder Gewebe an der Lunge	32.9↔	Sonstige Exzision an der Lunge
32.41.00↔	Thorakoskopische Lobektomie an der Lunge, n.n.bez.	33.0↔	Inzision an einem Bronchus
32.41.10↔	Lbkt an d L, thrksk, oh Ang e rd Lymphkt, n.n.bz.	33.1↔	Inzision an der Lunge
32.41.11↔	Lbkt an d L, thrksk, oh Ang rd Lymphkt, oh brnchpl o angiopl Erw	33.20↔	Thorakoskopische Lungenbiopsie
32.41.12↔	Lbkt an d L, thrksk, oh Ang e rd Lymphkt, m brnchpl Erw	33.39↔	Sonstiger chirurgischer Lungenkollaps
32.41.13↔	Lbkt an d L, thrksk, oh Ang e rd Lymphkt, m angiopl Erw	33.41↔	Naht eines Bronchusrisse
32.41.14↔	Lbkt an d L, thrksk, oh Ang rd Lymphkt, m brnchpl u angiopl Erw	33.42↔	Verschluss einer Bronchusfistel
32.41.19↔	Lobekt an d Lu, thoraksk, oh Ang e rad Lymphekt, so	33.43↔	Verschluss einer Lungenverletzung
32.41.20↔	Lobekt an d Lu, thoraksk, m radik Lymphekt, n.n.bez.	33.48.00↔	So und Plast Rekonstruktionen an e Bronch, n.n.bez.
32.42.00↔	Lobektomie an der Lunge, offen chirurgisch, n.n.bez.	33.48.10↔	Plst Dckng brnchialr Anstmsn u Näht, n.n.bz.
32.42.10↔	Lbkt an d L, offn chr, oh Ang e rd Lymphkt, n.n.bz.	33.48.11↔	Plst Dckng brnchialr Anstmsn u Näht, m Omntm mjs
32.42.11↔	Lbkt an d L, offn chr, oh Ang rd Lymphkt, oh brnchpl o angiopl Erw	33.48.12↔	Plst Dckng brnchialr Anstmsn u Näht, m MTnsp
32.42.12↔	Lbkt an d L, offn chr, oh Ang e rd Lymphkt, m brnchpl Erw	33.48.13↔	Plast Deckung bronchialer Anastomosen u Nähte, m Perik
32.42.13↔	Lbkt an d L, offn chr, oh Ang e rd Lymphkt, m angiopl Erw	33.48.14↔	Plst Dckng brnchialr Anstmsn u Näht, m Zwrchf
32.42.14↔	Lbkt an d L, offn chr, oh Ang rd Lymphkt, m brnchpl u angiopl Erw	33.48.15↔	Plst Dckng brnchialr Anstmsn u Näht, m Vn azygs
32.42.19↔	Lobekt an d Lu, offen chir, oh Ang e rad Lymphekt, so	33.48.16↔	Plast Deckung bronchialer Anastomosen u Nähte, m Pleur
32.42.20↔	Lobekt an d Lu, offen chir, m radik Lymphekt, n.n.bez.	33.48.17↔	Plst Dckng brnchialr Anstmsn u Näht, m prkrdialm Ftt

33.48.19↔	Plast Deckung bronchialer Anastomosen und Nähte, So	36.34↔	Perkutane transmyokardiale Revaskularisation
33.48.99↔	So und Plast Rekonstruktionen an e Bronch, So	37.12↔	Perikardiotomie
33.49.00↔	Sonstige und Plast Rekonstruktion an d Lu, n.n.bez.	37.31.00↔	Perikardektomie, n.n.bez.
33.49.10↔	Plst Dckng intrthr vsk Anstmsn u Näht, n.n.bz.	37.31.10↔	Perikardektomie, partiell
33.49.11↔	Plst Dckng intrthr vsk Anstmsn u Näht, m Omntm mjs	37.31.20↔	Perikardektomie, total
33.49.12↔	Plst Dckng intrthr vsk Anstmsn u Näht, m MTmsp	37.31.30↔	Adhäsiolyse am Perikard
33.49.13↔	Plst Dckng intrthr vsk Anstmsn u Näht, m Prk	37.31.99↔	Perikardektomie, sonstige
33.49.14↔	Plst Dckng intrthr vsk Anstmsn u Näht, m Zwrfchf	37.41↔	Implant von prothetischem herzunterst System a Herz
33.49.15↔	Plst Dckng intrthr vsk Anstmsn u Näht, m Vn azygs	37.62↔	Einsetzen von nicht-implantierbarem herzunterstützt System
33.49.16↔	Plst Dckng intrthr vsk Anstmsn u Näht, m Pleur	37.65.00↔	Implant von äusserlichem herzunterst System, n.n.bez.
33.49.17↔	Plst Dckng intrthr vsk Anstmsn u Näht, m prkrdialm Ftt	37.65.10↔	Implnt(ffn chr)e extrk Pmp(z.B. Kreislp o Zntrpm),nmbz
33.49.19↔	Plast Deckung intrathor vask Anastomosen u Nähte, so	37.65.11↔	Imp(ffn chr)e extrk Pmp(z.B. Kreislp o Zntrpm),unvntr
33.49.99↔	Sonstige und Plast Rekonstruktion an d Lu, sonstige	37.65.12↔	Implnt(ffn chr)e extrk Pmp(z.B. Kreislp o Zntrpm),bv
33.71.00↔	End Einsetz o Ersetz von Bronchialventil(en), n.n.bez.	37.65.19↔	Implnt(ffn chr)e extrk Pmp(z.B. Kreislp o Zntrpm),so
33.71.10↔	Endoskopisches Einsetzen von Bronchialventil(en), n.n.bez.	37.65.20↔	Implant (offen chir) e parakorporalen Pumpe, n.n.bez.
33.71.11↔	Endoskopisches Einsetzen von Bronchialventil(en), ein Ventil	37.65.21↔	Implant (offen chir) e parak Pumpe, univentrikulär
33.71.12↔	Endosk Einsetzen von Bronchialventil(en), zwei Ventile	37.65.22↔	Implantation (offen chir) e parakorporalen Pumpe, biv
33.71.13↔	Endosk Einsetzen von Bronchialventil(en), drei Ventile	37.65.29↔	Implant (offen chir) e parakorporalen Pumpe, sonstige
33.71.14↔	Endosk Einsetzen von Bronchialventil(en), vier Ventile	37.65.50↔	Dauer d Beh m e unvntr extrak Pumpe, n.n.bez.
33.71.15↔	End Einsetz von Bronchialventil(en), 5 u mehr Ventile	37.65.51↔	Dauer d Bh m e unvntr extrk Pmp: wng als 48 Std
33.71.20↔	Endoskopisches Ers von Bronchialventil(en), n.n.bez.	37.65.52↔	Dauer d Bh m e unvntr extrk Pmp: 48 bs unt 96 Std
33.71.21↔	Endoskopisches Ers von Bronchialventil(en), ein Ventil	37.65.53↔	Dauer d Beh m e univentr extrak Pumpe: 96 Std u läng
33.71.22↔	Endoskopisches Ers von Bronchialventil(en), zwei Ventile	37.65.60↔	Dauer d Beh mit e biv extrakorporalen Pumpe, n.n.bez.
33.71.23↔	Endoskopisches Ers von Bronchialventil(en), drei Ventile	37.65.61↔	Dauer d Beh m e biv extrak Pumpe: weniger als 48 Std
33.71.24↔	Endoskopisches Ers von Bronchialventil(en), vier Ventile	37.65.62↔	Dauer d Beh m e biv extrak Pumpe: 48 bis unter 96 Std
33.71.25↔	End Ersetz von Bronchialventil(en), 5 und mehr Ventile	37.65.69↔	Dauer d Beh mit e biv extrak Pumpe: mehr Stunden
33.71.99↔	End Einsetz o Ersetz von Bronchialventil(en), sonstige	37.65.99↔	Implant von äusserlichem herzunterst System, sonstige
33.79↔	End Einsetz von So Bronchialvorrichtung o Substanz	37.67↔	Implantation eines herzmuskelstimulierenden Systems
33.92↔	Ligatur eines Bronchus	37.91↔	Offene Herzmassage
33.98↔	Sonstige Operationen an einem Bronchus	37.99.00↔	Sonstige Operationen an Herz und Perikard, n.n.bez.
33.99↔	Sonstige Operationen an der Lunge	37.99.10↔	Intramyokardiale Stammzelltherapie, n.n.bez.
34.02↔	Probethorakotomie	37.99.11↔	Intramyok Stammzth oh Anr v Stammzfrakt o kult Verm
34.3x.00↔	Exz oder Destr von Läs oder Gew d Mdst, n.n.bez.	37.99.12↔	Intramyok Stammzth m Anr v Stammzfrakt o kult Verm
34.3x.10↔	Exzision von Läsion oder Gewebe des Mediastinums	37.99.19↔	Intramyokardiale Stammzelltherapie, sonstige
34.3x.20↔	Resektion von Läsion oder Gewebe des Mediastinums, n.n.bez.	37.99.20↔	Operationen bei kongenitalen Anomalien des Herzens, n.n.bez.
34.3x.21↔	Res von Läs o Gew d Mdst, oh Res an mediast Organen	37.99.29↔	Operationen bei kongenitalen Anomalien des Herzens, sonst
34.3x.22↔	Rs v Läs o Gw d Mdst, m Lngnrs o Brstwndteilrsktion	37.99.30↔	Ligatur eines Herzhohes
34.3x.23↔	Resektion von Läs o Gew d Mdst, m Perikardtres	37.99.80↔	Reoperation an Herz und Perikard
34.3x.24↔	Resektion von Läs o Gew d Mdst, m prothetischem GefErs	37.99.99↔	Sonstige Operationen an Herz und Perikard, sonstige
34.3x.25↔	Resektion von Läs o Gew d Mdst, m Lungenres und GefErs	38.04.00↔	Inzision der Aorta, n.n.bez.
34.3x.26↔	Res von Läs o Gew d Mdst, m Lungenres und Perikardtres	38.04.10↔	Inzision von Aorta ascendens und Aortenbogen
34.3x.27↔	Res von Läs o Gew d Mdst, m Perikardtres und GefErs	38.04.20↔	Inzision der Aorta descendens
34.3x.28↔	Rs v Läs o Gw d Mdst, m Lngn u Prkrdtrs u GfErs	38.04.30↔	Inzision der Aorta abdominalis
34.3x.29↔	Resektion von Läsion oder Gewebe des Mediastinums, sonst	38.04.99↔	Inzision der Aorta, sonstige
34.3x.30↔	Destruktion von Läsion oder Gewebe des Mediastinums	38.05.00↔	Inzision von anderen thorakalen Gefässen, n.n.bez.
34.3x.99↔	Exz oder Destr von Läs oder Gew d Mdst, sonstige	38.05.10↔	Inzision von anderen thorakalen Arterien
34.4x.00↔	Exzision oder Destr einer Läsion an d Bruw, n.n.bez.	38.05.20↔	Inzision von thorakalen Venen, n.n.bez.
34.4x.10↔	Exzision einer Läsion an der Brustwand	38.05.21↔	Inzision von thorakalen tiefen Venen
34.4x.20↔	Teilresektion einer Läsion an der Brustwand, n.n.bez.	38.05.29↔	Inzision von thorakalen Venen, sonstige
34.4x.21↔	Teilresektion e Läsion an der Brustwand, ohne Rekonstruktion	38.05.99↔	Inzision von anderen thorakalen Gefässen, sonstige
34.4x.22↔	Teilresektion e Läsion an der Brustwand, mit Rekonstruktion	38.07.00↔	Inzision von abdominalen Venen, n.n.bez.
34.4x.30↔	Rs e Läs an d Brw, kmpltl Rs d Strms, n.n.bz.	38.07.10↔	Inzision von tiefen abdominalen Venen, n.n.bez.
34.4x.31↔	Res e Läs an d Bruw, komplette Res d Sternums, oh Reko	38.07.11↔	Inzision der V. cava inferior
34.4x.32↔	Res e Läs an d Bruw, komplette Res d Sternums, m Reko	38.07.12↔	Inzision der V. iliaca
34.4x.40↔	Destruktion einer Läsion an der Brustwand	38.07.19↔	Inzision von tiefen abdominalen Venen, sonstige
34.4x.99↔	Exzision oder Destr einer Läsion an d Bruw, sonstige	38.07.99↔	Inzision von abdominalen Venen, sonstige
34.51↔	Dekortikation der Lunge	38.15.00↔	Endarterektomie der anderen thorakalen Gefässe, n.n.bez.
34.52↔	Thorakoskopische Dekortikation der Lunge	38.15.10↔	Endarterektomie der A. subclavia
34.59.00↔	Sonstige Exzision an der Pleura, n.n.bez.	38.15.20↔	Endarterektomie des Truncus brachiocephalicus
34.59.10↔	Sonst Exzision an der Pleura, thorakoskopische Pleurektomie	38.15.30↔	Endarterektomie der A. pulmonalis
34.59.20↔	Sonst Exzision an der Pleura, offen chirurgische Pleurektomie	38.15.40↔	Endarterektomie der V. pulmonalis
34.59.99↔	Sonstige Exzision an der Pleura, sonstige	38.15.99↔	Endarterektomie der anderen thorakalen Gefässe, sonst
34.73↔	Verschluss anderer Thoraxfisteln	38.34.00↔	Resektion der Aorta mit Anastomose, n.n.bez.
34.81↔	Exzision von Läsion oder Gewebe am Zwerchfell	38.34.10↔	Resektion d Aort ascendens und d Aortenbogens m Anast
34.82↔	Naht eines Zwerchfellrisses	38.34.20↔	Resektion der Aorta descendens mit Anastomose
34.83↔	Verschluss einer Zwerchfellfistel	38.34.30↔	Resektion der Aorta abdominalis mit Anastomose
34.84↔	Sonstige plastische Rekonstruktion am Zwerchfell	38.34.99↔	Resektion der Aorta mit Anastomose, sonstige
36.31↔	Transmyokardiale Revaskularisation am offenen Thorax	38.35.00↔	Resektion von thorakalen Gefässen mit Anastomose, n.n.bez.
36.32↔	Sonstige transmyokardiale Revaskularisation	38.35.10↔	Resektion von thorakalen Arterien mit Anastomose, n.n.bez.
36.33↔	Endoskopische transmyokardiale Revaskularisation	38.35.11↔	Resektion der A. subclavia mit Anastomose

38.35.12↔	Resektion des Truncus brachiocephalicus mit Anastomose	39.21.99↔	Anastomose von der V. cava zur A. pulmonalis, sonstige
38.35.13↔	Resektion der A. pulmonalis mit Anastomose	39.31.00↔	Naht einer Arterie, n.n.bez.
38.35.19↔	Resektion von thorakalen Arterien mit Anastomose, sonst	39.31.10↔	Naht einer Arterie an Kopf und Hals, n.n.bez.
38.35.20↔	Resektion von thorakalen Venen mit Anastomose, n.n.bez.	39.31.11↔	Naht einer intrakraniellen Arterie
38.35.21↔	Resektion der V. pulmonalis mit Anastomose	39.31.19↔	Naht einer Arterie an Kopf und Hals, sonstige
38.35.22↔	Resektion der V. subclavia mit Anastomose	39.31.20↔	Naht einer Arterie des Oberarms, n.n.bez.
38.35.23↔	Resektion der V. cava superior mit Anastomose	39.31.21↔	Naht der A. axillaris
38.35.28↔	Res von thorakalen von sonstigen tiefen Venen m Anast	39.31.22↔	Naht der A. brachialis
38.35.29↔	Resektion von thorakalen Venen mit Anastomose, sonstige	39.31.29↔	Naht einer Arterie des Oberarms, sonstige
38.35.99↔	Resektion von thorakalen Gefässen mit Anastomose, sonst	39.31.30↔	Naht einer Arterie des Unterarms
38.45.00↔	Resektion von thorakalen Blutgefässen mit Ersatz, n.n.bez.	39.31.40↔	Naht einer Arterie der Hand
38.45.10↔	Resektion der thorakalen Aorta mit Ersatz, n.n.bez.	39.31.50↔	Naht einer Arterie der unteren Extremität
38.45.11↔	Resektion Aorta ascendens od des Aortenbogens mit Ersatz	39.31.60↔	Naht der Aorta, n.n.bez.
38.45.12↔	Resektion der Aorta thoracica mit Ersatz	39.31.61↔	Naht der thorakalen Aorta
38.45.13↔	Resektion der Aorta thoracoabdominalis mit Ersatz	39.31.62↔	Naht der abdominalen Aorta
38.45.14↔	Resektion der thorakalen Aorta und Ersatz mit Hybridprothese	39.31.69↔	Naht der Aorta, sonstige
38.45.19↔	Resektion der thorakalen Aorta mit Ersatz, sonstige	39.31.70↔	Naht von sonstigen thorakalen Arterien, n.n.bez.
38.45.20↔	Resektion sonstr thorakaler Arterien mit Ersatz, n.n.bez.	39.31.71↔	Naht der A. pulmonalis
38.45.21↔	Resektion der A. pulmonalis mit Ersatz	39.31.72↔	Naht des Truncus brachiocephalicus
38.45.22↔	Resektion des Truncus brachiocephalicus mit Ersatz	39.31.73↔	Naht der A. subclavia
38.45.29↔	Resektion sonstiger thorakaler Arterien mit Ersatz	39.31.79↔	Naht von thorakalen Arterien, sonstige
38.45.30↔	Resektion thorakaler Venen mit Ersatz, n.n.bez.	39.31.80↔	Naht von abdominalen Arterien, n.n.bez.
38.45.31↔	Resektion der V. cava superior mit Ersatz	39.31.81↔	Naht des Truncus coeliacus
38.45.38↔	Resektion sonstiger tiefer thorakaler Venen mit Ersatz	39.31.82↔	Naht der A. gastrica
38.45.39↔	Resektion thorakaler Venen mit Ersatz, sonstige	39.31.83↔	Naht der A. hepatica
38.45.99↔	Resektion von thorakalen Blutgefässen mit Ersatz, sonst	39.31.84↔	Naht der A. lienalis
38.47.00↔	Resektion von abdominalen Venen mit Ersatz, n.n.bez.	39.31.85↔	Naht der A. renalis
38.47.10↔	Resektion von tiefen abdominalen Venen mit Ersatz, n.n.bez.	39.31.86↔	Naht der A. mesenterialis
38.47.11↔	Resektion der V. cava inferior mit Ersatz	39.31.87↔	Naht der A. lumbalis
38.47.12↔	Resektion der V. iliaca mit Ersatz	39.31.88↔	Naht der A. iliaca
38.47.19↔	Resektion von tiefen abdominalen Venen mit Ersatz, sonst	39.31.89↔	Naht von abdominalen Arterien, sonstige
38.47.99↔	Resektion von abdominalen Venen mit Ersatz, sonstige	39.31.99↔	Naht einer Arterie, sonstige
38.63.00↔	Sonst Exzision von Gefässen der oberen Extremität, n.n.bez.	39.49.00↔	Sonstige Revision nach vaskulärem Eingriff, n.n.bez.
38.63.10↔	Sonst Exzision von Arterien der oberen Extremität, n.n.bez.	39.49.10↔	Revision einer Gefäßanastomose
38.63.11↔	Sonstige Exzision von Arterien der Hand	39.49.20↔	Revision eines vaskulären Implantates
38.63.19↔	Sonst Exzision von Arterien der oberen Extremität, sonst	39.49.21↔	Wechsel eines vaskulären Implantates
38.63.20↔	Sonst Exzision von Venen der oberen Extremität, n.n.bez.	39.49.22↔	Entfernung eines vaskulären Implantates
38.63.21↔	Sonst Exzision von tiefen Venen der oberen Extremität	39.49.30↔	Ersatz eines kardialen Conduit
38.63.29↔	Sonst Exzision von Venen der oberen Extremität, sonst	39.49.99↔	Sonstige Revision nach vaskulärem Eingriff, sonstige
38.63.99↔	Sonst Exzision von Gefässen der oberen Extremität, sonst	39.52.00↔	Sonstige Korrektur eines Aneurysmas, n.n.bez.
38.64.00↔	Sonstige Exzision der Aorta, n.n.bez.	39.52.10↔	So Korr e Aneur von Blutgefässen an Kopf u Ha, n.n.bez.
38.64.10↔	Sonstige Exzision der thorakalen Aorta	39.52.11↔	Sonstige Korrektur e Aneur von intrakr Blutgefässen
38.64.20↔	Sonstige Exzision der Aorta abdominalis	39.52.19↔	So Korr e Aneur von Blutgefässen an Kopf und Ha, so
38.64.99↔	Sonstige Exzision der Aorta, sonstige	39.52.20↔	Sonstige Korrektur eines Aneurysmas der Aorta, n.n.bez.
38.65.00↔	Sonstige Exzision von thorakalen Gefässen, n.n.bez.	39.52.21↔	S offn Chr Krr Aneur d Art ascondns,d Artbnbngs u d thr Art
38.65.10↔	Sonstige Exzision von thorakalen Arterien	39.52.22↔	Sonstige offen Chir Korrektur eines Aneur der Aort abd
38.65.20↔	Sonstige Exzision von thorakalen Venen, n.n.bez.	39.52.29↔	Sonstige Korrektur eines Aneurysmas der Aorta, sonstige
38.65.21↔	Sonstige Exzision der V. cava superior	39.52.99↔	Sonstige Korrektur eines Aneurysmas, sonstige
38.65.22↔	Sonstige Exzision von sonstigen tiefen thorakalen Venen	39.54.00↔	Re-entry Operation, n.n.bez.
38.65.29↔	Sonstige Exzision von thorakalen Venen, sonstige	39.54.10↔	Re-entry Operation, thorakale Aorta
38.65.99↔	Sonstige Exzision von thorakalen Gefässen, sonstige	39.54.20↔	Re-entry Operation, Aorta abdominalis
38.84.00↔	Sonstiger chirurgischer Verschluss der Aorta, n.n.bez.	39.54.99↔	Re-entry Operation, sonstige
38.84.10↔	Sonstiger chirurgischer Verschluss der thorakalen Aorta	40.22.00↔	Exzision eines mamma-aria-interna Lymphknotens, n.n.bez.
38.84.20↔	Sonstr chirurgischer Verschluss der Aorta abdominalis	40.22.10↔	Exzision e mamma-aria-interna Lymphknotens, thoroskop
38.84.99↔	Sonstiger chirurgischer Verschluss der Aorta, sonstige	40.22.20↔	Exzision e mamma-aria-interna Lymphknotens, offen chirurgisch
38.85.00↔	So chir Verschluss von and thorakalen Gef, n.n.bez.	40.22.99↔	Exzision eines mamma-aria-interna Lymphknotens, sonstige
38.85.10↔	So chir Verschluss von and thorakalen Aa, n.n.bez.	40.51.00↔	Radikale Exzision von axillären Lymphknoten, n.n.bez.
38.85.11↔	Sonstiger chirurgischer Verschluss der A. subclavia	40.51.10↔	Radikale Exz von axillären Lk als selbständiger Eingr
38.85.12↔	Sonstiger chirurgischer Verschluss der A. pulmonalis	40.51.11↔	Radikale Exz von axillären Lk i Rahmen e and Eingr
38.85.13↔	Sonstr chirurgischer Verschluss des Truncus brachiocephalicus	40.51.99↔	Radikale Exzision von axillären Lymphknoten, sonstige
38.85.19↔	So chir Verschluss von and thorakalen Aa, sonstige	40.52.00↔	Radikale Exzision von periaortalen Lymphknoten, n.n.bez.
38.85.20↔	So chir Verschluss von thorakalen Venen, n.n.bez.	40.52.10↔	Rd Exz v rtrprtn(praort,prk)u plvnn Lk als slbst Engr
38.85.21↔	Sonstiger chirurgischer Verschluss der V. cava superior	40.52.11↔	Rd Exz v rtrprtn(praort,prk)u plvnn Lk i Rhmn e and Engr
38.85.22↔	Sonstiger chirurgischer Verschluss der V. pulmonalis	40.52.99↔	Radikale Exzision von periaortalen Lymphknoten, sonst
38.85.23↔	Sonstiger chirurgischer Verschluss der V. subclavia	40.53.00↔	Radikale Exzision von iliakalen Lymphknoten, n.n.bez.
38.85.28↔	So chir Verschluss von sonst tiefen thorakalen Venen	40.53.10↔	Radikale Exz von iliakalen Lk als selbständiger Eingr
38.85.29↔	So chir Verschluss von thorakalen Venen, sonstige	40.53.11↔	Radikale Exz von iliakalen Lk i Rahmen e and Eingr
38.85.99↔	So chir Verschluss von and thorakalen Gef, sonstige	40.53.99↔	Radikale Exzision von iliakalen Lymphknoten, sonstige
39.21.00↔	Anastomose von der V. cava zur A. pulmonalis, n.n.bez.	40.59.00↔	Radikale Exzision anderer Lymphknoten, n.n.bez.
39.21.10↔	GlennOp an e funktionell/morphologisch univent Herz	40.59.10↔	Radikale Exz and Lk als selbständiger Eingr, n.n.bez.

40.59.11↔	Radikale Exz mediastinaler Lk als selbständiger Eingr	42.51.99↔	Intrathorakale Ösophagoösophagostomie, sonstige
40.59.12↔	Rad Exz peribronchialer Lk als selbständiger Eingr	42.82↔	Naht einer Ösophagus-Verletzung
40.59.19↔	Radikale Exz and Lk als selbständiger Eingr, sonstige	42.83↔	Verschluss einer Ösophagostomie
40.59.20↔	Radikale Exz and Lk i Rahmen e and Eingr, n.n.bez.	42.89↔	Sonstige Rekonstruktion am Ösophagus
40.59.21↔	Radikale Exz mediastinaler Lk i Rahmen e and Eingr	53.7↔	Operation einer Zwerchfellhernie, abdominaler Zugang
40.59.22↔	Radikale Exz peribronchialer Lk i Rahmen e and Eingr	53.80↔	Op e Zwerchfellhernie d thorakalen Zugang, n.n.bez.
40.59.29↔	Radikale Exz and Lk i Rahmen e and Eingr, sonstige	53.81↔	Pliktur des Zwerchfells
40.59.99↔	Radikale Exzision anderer Lymphknoten, sonstige	53.82↔	Operation einer parasternalen Hernie
40.62↔	Fistulierung des Ductus thoracicus	77.91.00↔	Totale Res von Skap, Klav, Rip und Sternum, n.n.bez.
40.63↔	Verschluss einer Fistel des Ductus thoracicus	77.91.10↔	Totale Resektion von Skapula und Klavikula
40.64↔	Ligatur des Ductus thoracicus	77.91.11↔	Totale Resektion einer Rippe
40.69↔	Sonstige Operationen am Ductus thoracicus	77.91.12↔	Totale Resektion einer Halsrippe
42.51.00↔	Intrathorakale Ösophagoösophagostomie, n.n.bez.	77.91.13↔	Totale Resektion des Sternums
42.51.10↔	Intrthr Ösophst,Rk d Ösophpas b Atrsie u Vers kng ösoph Fstl	77.91.99↔	Totale Res von Skap, Klav, Rip und Sternum, sonstige

ADRG E06**Andere Lungenresektionen, Biopsie an Thoraxorganen und Eingriffe an der Thoraxwand**

Prozedur in Tabelle E06-1

DRG E06A**Andere Lungenresektionen, Biopsie an Thoraxorganen und Eingriffe an der Thoraxwand mit äußerst schweren CC**

PCCL > 3

DRG E06B**Andere Lungenresektionen, Biopsie an Thoraxorganen und Eingriffe an der Thoraxwand ohne äußerst schwere CC, Alter < 16 Jahre**

Alter < 16 Jahre

DRG E06C**Andere Lungenresektionen, Biopsie an Thoraxorganen und Eingriffe an der Thoraxwand ohne äußerst schwere CC, Alter > 15 Jahre****Prozedur E06-1**

07.16.00↔	Biopsie am Thymus, n.n.bez.	34.71↔	Naht einer Brustwandverletzung
07.16.10↔	Geschlossene [perkutane] [Nadel-] Biopsie am Thymus	34.72↔	Verschluss einer Thorakostomie
07.16.11↔	Offene Biopsie am Thymus	34.74↔	Korrektur einer Brustwanddeformität
07.16.99↔	Biopsie am Thymus, sonstige	34.79.00↔	Sonst plastische Rekonstruktion an der Brustwand, n.n.bez.
32.09.00↔	So Lok Exz o Destr von Läs o Gew an e Bronch, n.n.bez.	34.79.10↔	S Plst Rk an d Brw, sk Vrschl e Thrkt, n.n.bez.
32.09.10↔	So Lok Exz o Destr v Läs o Gew an e Bronch, d Thorakot	34.79.11↔	S Plst Rk an d Brw, sk Vrschl e Thrkt, d Drht
32.09.20↔	S Lk Exz o Dstr v Läs o Gw an e Brmch, d Thrkskpie	34.79.12↔	So Plast Reko an d Bruw, sek Verschl e Thorakot, d Pl
32.09.99↔	So Lok Exz o Destr von Läs o Gew an e Bronch, so	34.79.19↔	So Plast Reko an d Bruw, sek Verschluss e Thorakot, so
32.20↔	Thorakoskop Exzision von Läsion oder Gewebe an der Lunge	34.79.20↔	So Plast Reko an d Bruw, Stab, offen chir, n.n.bez.
32.21↔	Pliktur einer Emphyseblase	34.79.21↔	So Plast Reko an d Bruw, Stab, offen chir, d Draht
32.22↔	Chirurgische Lungenvolumenreduktion	34.79.22↔	So Plast Reko an d Bruw, Stab, offen chir, d Pl
32.23↔	Offene Exzision von Läsion oder Gewebe an der Lunge	34.79.29↔	So Plast Reko an d Bruw, Stab, offen chir, so
32.25↔	Thorakoskop Ablation von Läsion oder Gewebe an der Lunge	34.79.30↔	S Plst Rk an d Brw, off Rp e Strmmfrktr, n.n.bez.
32.26↔	Sonstige und ni näh bez Exz von Läs oder Gew an d Lu	34.79.31↔	S Plst Rk an d Brw, off Rp e Strmmfrktr, d Drht
32.28↔	Endosk Exz oder Destr von Läsion oder Gew an d Lunge	34.79.32↔	S Plst Rk an d Brw, off Rp e Strmmfrktr, d Pl
32.29↔	Sonstige Lok Exz oder Destr von Läs oder Gew an d Lu	34.79.39↔	So Plast Reko an d Bruw, off Rep e Sternumfraktur, So
32.30↔	Thorakoskopische Segmentresektion der Lunge	34.79.40↔	So Plast Reko an d Bruw, Knochenplastik und Knocht
32.39↔	Sonst und nicht näher bez Segmentresektion der Lunge	34.79.99↔	Sonst plastische Rekonstruktion an der Brustwand, sonst
33.25↔	Offene Bronchusbiopsie	37.24.00↔	Perikardbiopsie, n.n.bez.
33.28↔	Offene Lungenbiopsie	37.24.10↔	Geschlossene [perkutane] [Nadel-] Biopsie des Perikards
33.34.00↔	Thorakoplastik, n.n.bez.	37.24.20↔	Offene Perikardbiopsie
33.34.10↔	Thorakoplastik, partiell	37.24.99↔	Perikardbiopsie, sonstige
33.34.20↔	Thorakoplastik, komplett	37.25.00↔	Herzbiopsie, n.n.bez.
33.34.99↔	Thorakoplastik, sonstige	37.25.10↔	Geschlossene [perkutane] [Nadel-] Biopsie des Myokards
34.27.00↔	Biopsie am Zwerchfell, n.n.bez.	37.25.20↔	Transvasale Biop des Endokards, Myokards u Endomyokards
34.27.10↔	Geschlossene (Nadel-) Biopsie am Zwerchfell	37.25.30↔	Herzbiopsie, offen
34.27.20↔	Offene Biopsie am Zwerchfell	37.25.99↔	Herzbiopsie, sonstige
34.27.99↔	Biopsie am Zwerchfell, sonstige		

ADRG E07**Eingriffe bei Schlafapnoesyndrom**

Hauptdiagnose in Tabelle E07-1 und Prozedur in Tabelle E07-2

DRG E07Z**Eingriffe bei Schlafapnoesyndrom****Hauptdiagnose E07-1**

E66.20	Übermaß Adipos m alveolärer Hypoventilat: BMI 30 - < 35
E66.21	Übermaß Adipos m alveolärer Hypoventilat: BMI 35 - < 40
E66.22	Übermaß Adipos m alveolärer Hypoventilat: BMI 40 u mehr
E66.29	Übermaß Adipositas m alveolärer Hypoventilat: BMI nnbez
G47.30	Zentrales Schlafapnoe-Syndrom

G47.31	Obstruktives Schlafapnoe-Syndrom
G47.32	Schlafbezogenes Hypoventilations-Syndrom
G47.38	Sonstige Schlafapnoe
G47.39	Schlafapnoe, nicht näher bezeichnet

Prozedur E07-2

21.5↔	Submuköse Resektion des Nasenseptums	28.3↔	Tonsillektomie mit Adenoidektomie
21.61↔	Konchektomie durch Kauterisation oder Kryochirurgie	28.4↔	Exzision eines Tonsillenrestes
21.69.00↔	Sonstige Konchektomie, n.n.bez.	28.6↔	Adenoidektomie ohne Tonsillektomie
21.69.10↔	Konchotomie und Abtragung von hinteren Enden	29.33.00↔	(Partielle) Pharyngektomie, n.n.bez.
21.69.11↔	Submuköse Resektion (Turbinoplastik)	29.33.10↔	Partielle Pharyngektomie, ohne Rekonstruktion
21.69.12↔	Sonstige Operationen an der unteren Nasenmuschel	29.33.11↔	Part Pharyngekt, Rekonstruktion m gestielt reg o Fernl
21.69.99↔	Sonstige Konchektomie, sonstige	29.33.12↔	Part Pharyngekt, Reko m fr mikrovaskanast Tx
21.83.00↔	Totale plastische Nasenrekonstruktion, n.n.bez.	29.33.20↔	Totale Pharyngekt, Reko m gestielt reg o Fernl
21.83.10↔	Septorhpl m Korrr d Knorp o d Kn, m lok autog Tx	29.33.21↔	Tt Phryngkt, Rk m fr mkrvsknst Tx, fr Drmtr o Mgnhchzg
21.83.11↔	Sptrhpl m Krr d Knrp o d Kn,m dst autg Tx,allg o xng Tx	29.33.99↔	(Partielle) Pharyngektomie, sonstige
21.83.12↔	Septorhinoplastik mit Korrektur des Knochens u des Knorpels	29.4x.00↔	Plastische Rekonstruktion am Pharynx, n.n.bez.
21.83.20↔	Tot Plast Nasenrekonstruktion m Implant von allopl Mat	29.4x.10↔	Plast Reko a Phar, m lok Schleimhaut o fr Hautlap
21.83.99↔	Totale plastische Nasenrekonstruktion, sonstige	29.4x.11↔	Plast Rekonstruktion a Phar, m gestielt myokutanen Lp
21.84↔	Revision einer Rhinoplastik	29.4x.12↔	Plst Rk a Phr,m mkrvsk anstmsiertm Tx,Drmtr o Mgnhchzg
21.85↔	Augmentationsrhinoplastik	29.4x.99↔	Plastische Rekonstruktion am Pharynx, sonstige
21.86.00↔	Rhinoplastik der Nasenweichteile, n.n.bez.	29.59↔	Sonstige plastische Rekonstruktion am Pharynx
21.86.10↔	Rhinoplastik der Nasenweichteile, äußere Nase	30.3x.00↔	Vollständige Laryngektomie, n.n.bez.
21.86.11↔	Rhinoplastik mit lokalen oder distalen Lappen	30.3x.10↔	Vollständige Laryngektomie, ohne Rekonstruktion
21.86.99↔	Rhinoplastik der Nasenweichteile, sonstige	30.3x.11↔	Vollständige Laryekt, Rekonstruktion m lok Schleimhaut
21.87↔	Sonstige Rhinoplastik	30.3x.12↔	Vollständige Laryekt, Reko m Ni vaskularisiertem Tx
21.88.00↔	Sonstige Septumplastik, n.n.bez.	30.3x.13↔	Vollständige Laryekt, Rekonstruktion m gestielt reg Lp
21.88.10↔	Septumplastik, Septumunterfütterung	30.3x.14↔	Vollständige Laryekt, Rekonstruktion m gestielt Fernl
21.88.11↔	Sptmpl, Vrschl e Sptmprfrnt m SchleimhVrschieblppn	30.3x.15↔	Vollständige Laryekt, Reko m fr mikrovaskanast Tx
21.88.12↔	Septumplastik, Plastische Korrektur ohne Resektion	30.3x.16↔	Vollständige Laryekt, Rekonstruktion mit fr Darmtr
21.88.13↔	Septumplastik, Plastische Korrektur mit Resektion	30.3x.17↔	Vollständige Laryngektomie, Rekonstruktion mit Magenhochzug
21.88.14↔	Sptmpl, Plst Rk d Nnsnpt, m lk autg Tx (Austauschplstik)	30.3x.19↔	Vollständige Laryngektomie, sonstige Rekonstruktion
21.88.15↔	Sptmpl, Plst Rk d Nnsnpt, m dst autg Tx, allg o xng Tx	30.3x.99↔	Vollständige Laryngektomie, sonstige
21.88.99↔	Sonstige Septumplastik, sonstige	30.4x.00↔	Radikale Laryngektomie, n.n.bez.
21.89↔	Sonst plastische Rekonstruktion und Operationen an der Nase	30.4x.10↔	Radikale Laryngektomie, mit Pharyngektomie, oh Rekonstrukt
21.99.00↔	Sonstige Nasenoperationen, n.n.bez.	30.4x.11↔	Rad Laryekt, m Pharyngekt, Reko m lok Schleimhaut
21.99.10↔	Eins Resektion e Choanalatresie transnasal endosk	30.4x.12↔	Rad Laryekt, m Pharyngekt, Reko m Ni vaskul Tx
21.99.20↔	Bds Resektion e Choanalatresie transnasal endoskopisch	30.4x.13↔	Rad Laryekt, m Pharyngekt, Reko m gestielt reg Lp
21.99.99↔	Sonstige Nasenoperationen, sonstige	30.4x.14↔	Rad Laryekt, m Pharyngekt, Reko m gestielt Lp
27.61↔	Naht einer Rissverletzung am Gaumen	30.4x.15↔	Rad Laryekt, m Pharyngekt, Reko m fr mikrovaskanast Tx
27.62.12↔	Primäre plastische Rekonstruktion am weichen Gaumen	30.4x.16↔	Rad Laryekt, m Pharyngekt, Rekonstruktion m fr Darmtr
27.62.21↔	Sekund plast Rekonst am knöch Gaumen mit Knochtmspl	30.4x.17↔	Rad Laryekt, m Pharyngekt, Reko m Magenhochzug
27.62.22↔	Sekundäre plastische Rekonstruktion am weichen Gaumen	30.4x.19↔	Rad Laryekt, m Pharyngekt, sonstige Rekonstruktion
27.69.00↔	Sonstige plastische Rekonstruktion am Gaumen, n.n.bez.	30.4x.20↔	Rad Laryekt, m Pharyngekt und Schilddrs, oh Reko
27.69.10↔	Plastische Rekonstruktion am weichen Gaumen	30.4x.21↔	Rd Lrykt, m Phryngkt u Schlddrs, Rk m lk Schleimh
27.69.11↔	Plastische Rekonstruktion am knöchernen Gaumen	30.4x.22↔	Rd Lrykt, m Phryngkt u Schlddrs, Rk m N vskl Tx
27.69.99↔	Sonstige plastische Rekonstruktion am Gaumen, sonstige	30.4x.23↔	Rd Lrykt, m Phryngkt u Schlddrs, Rk m gstielt rg Lp
27.73↔	Plastische Rekonstruktion an der Uvula	30.4x.24↔	Rd Lrykt, m Phryngkt u Schlddrs, Rk m gstielt Lp
28.2x.00↔	Tonsillektomie ohne Adenoidektomie, n.n.bez.	30.4x.25↔	Rd Lrykt, m Phryngkt u Schlddrs, Rk m fr mkrvsknst Tx
28.2x.10↔	Part Res d Tonsille [Tonsillotomie] oh Adenoidekt	30.4x.26↔	Rd Lrykt, m Phryngkt u Schlddrs, Rk m fr Drmtr
28.2x.11↔	Total Tonsillektomie ohne Adenoidektomie	30.4x.27↔	Rd Lrykt, m Phryngkt u Schlddrs, Rk m Mgnhchzg
28.2x.12↔	Abszessonsillektomie	30.4x.29↔	Rad Laryekt, m Pharyngekt und Schilddrs, so Reko
28.2x.99↔	Tonsillektomie ohne Adenoidektomie, sonstige	30.4x.99↔	Radikale Laryngektomie, sonstige

ADRG E08**Strahlentherapie bei Krankheiten und Störungen der Atmungsorgane**

Prozedur in Tabelle E08-1 und (mindestens eine Prozedur in Tabelle E08-2 oder Dauer der maschinellen Beatmung > 24 Stunden) oder Verweildauer > 1 Tag und Prozedur in Tabelle E08-3

DRG E08A**Strahlentherapie bei Krankheiten und Störungen der Atmungsorgane mit operativem Eingriff oder Beatmung > 24 Stunden**

Prozedur in Tabelle E08-1 und (mindestens eine Prozedur in Tabelle E08-2 oder Dauer der maschinellen Beatmung > 24 Stunden)

DRG E08B**Strahlentherapie bei Krankheiten und Störungen der Atmungsorgane, ohne operativen Eingriff oder Beatmung > 24 Stunden, mehr als ein Belegungstag****Prozedur E08-1**

- 92.20↔ Infusion von flüssigem Radioisotop
- 92.21.00↔ Oberflächenstrahlentherapie: n.n.bez.
- 92.21.01↔ Oberflächenstrahlentherapie: Bis zu 2 Bestrahlungsfeldern
- 92.21.02↔ Oberflächenstrahlentherapie: Mehr als 2 Bestrahlungsfelder
- 92.22.00↔ Orthovstrth: n.n.bez. Orthovstrth: n.n.bez.
- 92.22.01↔ Orthovoltstrahlentherapie: Bis zu 2 Bestrahlungsfeldern
- 92.22.02↔ Orthovoltstrahlentherapie: Mehr als 2 Bestrahlungsfelder
- 92.22.11↔ Intraoperative Röntgenstrahlentherapie, bis 300 kV
- 92.22.12↔ Intraoperative Röntgenstrahlentherapie, 300 kV - < 1 MV
- 92.22.19↔ Intraoperative Röntgenstrahlentherapie, sonstige
- 92.23.00↔ Hochvoltstrahlentherapie, n.n.bez.
- 92.23.01↔ Telekobaltgerät bis zu 2 Bestrahlungsfelder
- 92.23.02↔ Telekobaltgerät 3 bis 4 Bestrahlungsfelder
- 92.23.03↔ Telekobaltgerät mehr als 4 Bestrf oder 3Dgepl Bestr
- 92.23.08↔ Hochvoltstrahlentherapie: andere Isotope
- 92.23.09↔ Telekobaltgerät, Sonstige
- 92.24.00↔ Teleradioth mit Photonen, Linearbeschleuniger, n.n.bez.
- 92.24.01↔ Teleradth m Phot, Linbesch, Großfeldbestrahlung
- 92.24.02↔ Teleradth m Phot, Linbesch, Halbkörperbestrahlung
- 92.24.03↔ Teleradth m Phot, Linbesch, Ganzkörperbestrahlung
- 92.24.04↔ Teleradiotherapie m Phot, Linbesch, Intraop Strahlth
- 92.24.09↔ Teleradiotherapie mit Photonen, Linearbeschleuniger, sonst
- 92.24.11↔ Tlrth m Pht, Lnbsch, bs z 2 Bstrf: M bldgst Enst
- 92.24.12↔ Tlrth m Pht, Lnbsch, mhr als 2 Bstrf: M bldgst Enst
- 92.24.13↔ Tlrth m Pht, Lnbsch, 3Dgpl Bstr: M bldgst Enst
- 92.24.14↔ Tlrth m Pht, Lnbsch, intmd Rdiioth: M bldgst Enst
- 92.24.21↔ Tlrth m Pht, Lnbsch, bs z 2 Bstrf: Oh bldgst Enst
- 92.24.22↔ Tlrth m Pht, Lnbsch, mhr als 2 Bstrf: Oh bldgst Enst
- 92.24.23↔ Tlrth m Pht, Lnbsch, 3Dgpl Bstr: Oh bldgst Enst
- 92.24.24↔ Tlrth m Pht, Lnbsch, intmd Rdiioth: Oh bldgst Enst
- 92.24.30↔ Tlrth m Pht: hchkmplx Rdiioth m spezialisierter Assttng
- 92.25.00↔ Teleradioth mit Elektronen, Linearbeschleuniger, n.n.bez.
- 92.25.01↔ Teleradth m Elekt, Linbesch, Großfeldbestrahlung
- 92.25.02↔ Teleradth m Elekt, Linbesch, Halbkörperbestrahlung
- 92.25.03↔ Teleradth m Elekt, Linbesch, Ganzkörperbestrahlung
- 92.25.04↔ Teleradiotherapie m Elekt, Linbesch, Intraop Strahlth
- 92.25.09↔ Teleradiotherapie mit Elektronen, Linearbeschleuniger, sonst
- 92.25.11↔ Teleradiotherapie m Elekt, Linbesch, m bildgest Einst
- 92.25.12↔ Tlrth m Elkt, Lnbsch, bs z 2 Bstrf, m bldgst Enst
- 92.25.13↔ Tlrth m Elkt, Lnbsch, mhr als 2 Bstrf, m bldgst Enst
- 92.25.14↔ Tlrth m Elkt, Lnbsch, 3Dgpl Bstr, m bldgst Enst
- 92.25.15↔ Tlrth m Elkt, Lnbsch, intmd Rdiioth, m bldgst Enst
- 92.25.21↔ Tlrth m Elkt, Lnbsch, bs z 2 Bstrf, oh bldgst Enst
- 92.25.22↔ Tlrth m Elkt, Lnbsch, mhr als 2 Bstrf, oh bldgst Enst
- 92.25.23↔ Tlrth m Elkt, Lnbsch, 3Dgpl Bstr, oh bldgst Enst
- 92.25.24↔ Tlrth m Elkt, Lnbsch, intmd Rdiioth, oh bldgst Enst
- 92.26.00↔ Teleradiotherapie mit anderen Partikelstrahlen, n.n.bez.
- 92.26.10↔ Protonentherapie, bis zu 2 Bestrf, oh bildgest Einst
- 92.26.11↔ Protonentherapie, bis zu 2 Bestrf, mit bildgest Einst
- 92.26.20↔ Prtnnthrpie, mhr als 2 Bstrf, oh bldgst Enst
- 92.26.21↔ Prtnnthrpie, mhr als 2 Bstrf, m bldgst Enst
- 92.26.99↔ Teleradiotherapie mit anderen Partikelstrahlen, sonst
- 92.27.00↔ Imp/Eins radak Elm (Brchyth m umschl Rdion), Körprb, S o nnbz
- 92.27.10↔ Imp/Eins radak Elm (Brchyth m umschl Rdion), w Geschl, nnbz
- 92.27.11↔ Imp o Eins rdioakt Elm (Brchyth m umschl Rdion), intraut
- 92.27.12↔ Imp o Eins rdioakt Elm (Brchyth m umschl Rdion), intrvg
- 92.27.13↔ Imp/Eins radak Elm (Brchyth m umschl Rdion), intu u invt kmb
- 92.27.21↔ Imp o Eins rdioakt Elm (Brchyth m umschl Rdion), Körprb
- 92.27.22↔ Imp/Eins radak Elm (Brchyth m umschl Rdion), intrkvtr
- 92.27.23↔ Imp/Eins radak Elm (Brchyth m umschl Rdion), intrlmnl
- 92.27.30↔ Imp o Eins rdioakt Elm (Brchyth m umschl Rdion), Gf nnbz
- 92.27.31↔ Imp/Eins radak Elm (Brchyth m umschl Rdion), Kmrngfäss
- 92.27.39↔ Imp o Eins rdioakt Elm (Brchyth m umschl Rdion), so Gf
- 92.27.40↔ Impl o Eins rdakti Elem(Brachyth m Radionklid), intraop
- 92.27.70↔ Radioaktive Moulagen, n.n.bez.
- 92.27.71↔ Rdioakt Moulgn: Knstr u Appl v obrfl rdioaktvn Moulgn
- 92.27.72↔ Rdioakt Moulgn: Knstr u Appl v N auf d Körprb vrw Appl
- 92.27.73↔ Radioakt Moulagen: Konstr u Appl v Augenapplikatoren
- 92.27.79↔ Radioaktive Moulagen, sonstige
- 92.28.00↔ Injektion oder Instillation von Radioisotopen, n.n.bez.
- 92.28.01↔ Instillation von offenen Radionukliden in Gelenke
- 92.28.02↔ Rdioidth bs 1,2 GBq I131: Oh Gb v rkmb Thyreotr (rhTSH)
- 92.28.03↔ Rdioidth bs 1,2 GBq I131: M Gb v rkmb Thyreotr (rhTSH)
- 92.28.04↔ Rdioidth üb 1,2 bs u 5 GBq I131: Oh Gb rkmb Thyreotr (rhTSH)
- 92.28.05↔ Rdioidth üb 1,2 bs u 5 GBq I131: M Gb rkmb Thyreotr (rhTSH)
- 92.28.06↔ Rdioidth m 5 u mhr GBq I131: Oh Gb rkmb Thyreotr (rhTSH)
- 92.28.07↔ Rdioidth m 5 u mhr GBq I131: M Gb rkmb Thyreotr (rhTSH)
- 92.28.11↔ Therapie mit offenen Radionukliden bei Knochenmetastasen
- 92.28.12↔ Intrvnös plliatv Schmrzth m off Rdion b Knchnmtstsn
- 92.28.13↔ Radiorezeptorthherapie m DOTA-konjug Somatostatin-Analoga
- 92.28.20↔ Radioimmuntherapie mit 90Y-Ibritumomab-Tiuxetan, parenteral
- 92.28.21↔ Gabe von Jod-131-MIBG (Metajodbenzylguanidin) parenteral
- 92.28.31↔ Sel Intravask Radiochemoembolisation m I131Lipiodol
- 92.28.32↔ SIRT d Emb v Yttrium90mrkiertn Mkrsphärm
- 92.28.33↔ Endovaskuläre Brachytherapie mit Rhenium-188
- 92.29.00↔ Brachytherapie mit umschlossenen Radionukliden, n.n. bez.
- 92.29.09↔ Brachytherapie mit umschlossenen Radionukliden, sonst
- 92.29.11↔ Intrst Brchyth m Implnt v entfb Str i e Ebn, nied Dssl
- 92.29.12↔ Intrst Brchyth m Impl entfb Str i e Eb, gp Dssl (Plsd ds rt)
- 92.29.13↔ Intrst Brchyth m Implnt v entfb Str i e Ebn, hh Dssl
- 92.29.19↔ Interst Brachyth m Implant von entfb Str i e Ebene, so
- 92.29.21↔ Intrst Brchyth m Vmpl v entfb Str i mhr Ebnn, nied Dssl
- 92.29.22↔ Intrst Brchyth m Vmpl entfb Str i mhr Eb, gp Dssl (Plsd ds rt)
- 92.29.23↔ Intrst Brchyth m Vmpl v entfb Str i mhr Ebnn, hh Dssl
- 92.29.24↔ Brchyth m Impl v entf Strhl i mehr Ebn, hohe Lstg,intop
- 92.29.29↔ Intrst Brchyth m Vmpl v entfb Str i mhr Ebnn, so
- 92.29.31↔ Intrst Brchyth m Implnt v prmn Str, bs z 10 Quelln
- 92.29.32↔ Intrst Brchyth m Implnt v prmn Str, v 10 bs 15 Quelln
- 92.29.33↔ Intrst Brchyth m Implnt v prmn Str, v 16 bs 20 Quelln
- 92.29.34↔ Intrst Brchyth m Implnt v prmn Str, v 21 bs 25 Quelln
- 92.29.35↔ Intrst Brchyth m Implnt v prmn Str, v 26 bs bs 30 Quelln
- 92.29.36↔ Intrst Brchyth m Implnt v prmn Str, v 31 bs bs 35 Quelln
- 92.29.37↔ Intrst Brchyth m Implnt v prmn Str, v 36 bs bs 40 Quelln
- 92.29.38↔ Intrst Brchyth m Implnt v prmn Str, v 41 bs bs 45 Quelln
- 92.29.39↔ Intrst Brchyth m Implnt v prmn Str, v 46 bs bs 50 Quelln
- 92.29.3a↔ Intrst Brchyth m Implnt v prmn Str, v 51 bs bs 55 Quelln

92.29.3b↔	Intrst Brchyth m Implnt v prmn Str, v 56 bs bs 60 Quelln	92.29.89↔	Bestrpl für perkutane Bestr und Brachyth, sonstige
92.29.3c↔	Intrst Brchyth m Implnt v prmn Str, v 61 bs bs 65 Quelln	92.30.00↔	Stereotaktische Bestrahlung, einzeitig, n.n.bez.
92.29.3d↔	Intrst Brchyth m Implnt v prmn Str, v 66 bs bs 70 Quelln	92.30.01↔	Stereotaktische Bestrahlung, einzeitig: Zerebral, n.n.bez.
92.29.3e↔	Intrst Brchyth m Implnt v prmn Str, mhr als 70 Quelln	92.30.02↔	Stereotaktische Bestrahlung, einzeitig: Extrazerebral, n.n.bez.
92.29.40↔	Brachytherapie mit Oberflächenapplikatoren, n.n.bez.	92.30.20↔	Stereot Bestr, einzeit: Zerebral, intmod Radioth
92.29.49↔	Brachytherapie mit Oberflächenapplikatoren, sonstige	92.30.21↔	Streot Bstr, einzeit: Zrb, intmd Bgnbstr (IMAT)
92.29.51↔	Entf von umschl Radion o inaktiven Appl unt Anästhesie	92.30.22↔	Stereot Bestr, einzeit: Zerebral, bildgest Einst
92.29.60↔	Knstr u Anp v Fx u Bhdhlhf b Strhlth, Fxvrr, n.n.bz.	92.30.30↔	Stereot Bestr, einzeit: Extrazer, intmod Radioth
92.29.61↔	Knstr u Anp v Fx u Bhdhlhf b Strhlth, Fxvrr, einf	92.30.31↔	Streot Bstr, einzeit: Extrzr, intmd Bgnbstr (IMAT)
92.29.62↔	Knstr/Anp v Fx u Bhdhlhf b Strhlth, Fxvrr, mitl Schwierigkgrd	92.30.32↔	Stereot Bestr, einzeit: Extrazer, bildgest Einst
92.29.63↔	Knstr u Anp v Fx u Bhdhlhf b Strhlth, Fxvrr, kmpl	92.30.99↔	Stereotaktische Bestrahlung, einzeitig, sonstige
92.29.64↔	Konstr u Anp von Fix u Bhdhlhf b Strahlth, Bhdhlhf	92.31.00↔	Radiochirurgie mit Photonen n.n. bez., zerebral
92.29.65↔	Knstr/Anp v Fx u Bhdhlhf b Strhlth, indiv Blöck o MLC	92.31.10↔	Radiochirurgie mit Photonen n.n. bez., extrazerebral
92.29.69↔	Konstr und Anp von Fix und Bhdhlhf b Strahlth, so	92.32.00↔	Mehrquellige Photon-Radiochirurgie, n.n.bez.
92.29.70↔	Bestrsim für externe Bestr und Brachyth, n.n.bez.	92.32.01↔	Mehrquellige Photon-Radiochirurgie: Gamma-knife
92.29.71↔	Bstrsm f ext Bstr u Brchyth: CTgst Sm f d ext Bstr	92.33.00↔	Teilchen-Radiochirurgie, n.n.bez.
92.29.72↔	Bstrsm f ext Bstr u Brchyth, CTgst Sm f d Brchyth	92.33.01↔	And Hochvstrth: Stereot Bestr, einzeit, zerebral
92.29.73↔	Bstrsm f ext Bstr u Brchyth, Fldfstl m Sm, oh 3DPIn	92.33.11↔	And Hochvstrth: Stereot Bestr, einzeit, Extrazer
92.29.74↔	Bstrsm f ext Bstr u Brchyth, Fldfstl m Sm, m 3DPIn	92.39.01↔	And Hochvstrth, Stereot Bestr, frakt,zereb, n.n.bez.
92.29.79↔	Bestrsim für externe Bestr und Brachyth, Sonstige	92.39.11↔	And Hchvstrth, Streot Bstr, frkt, Extrzr, n.n.bz.
92.29.80↔	Bestrpl für perkutane Bestr und Brachyth, n.n.bez.	92.39.20↔	And Hchvstrth, Streot Bstr, frkt: zrb, intmd Rdiioth
92.29.81↔	Bstrpl f Prkt Bstr u Brchyth, Bstrpl f d intmd Rdiioth	92.39.21↔	And Hchvstrth, Streot Bstr, frkt: zrb, intmd Bgnbstr (IMAT)
92.29.82↔	Bstrpl f Prkt Bstr u Brchyth, Bstrpl m Fsion v CT u MRTBldm	92.39.22↔	And Hchvstrth, Streot Bstr, frkt: zrb, bldgst Enst
92.29.83↔	Bstrpl f Prkt Bstr u Brchyth, Bstrpl f d Brchyth, Mitt	92.39.29↔	And Hochvstrth, Stereot Bestr, frakt, zerebral, so
92.29.84↔	Bstrpl f Prkt Bstr u Brchyth, Bstrpl f d Brchyth, kmpl	92.39.30↔	And Hchvstrth, Streot Bstr, frkt: Extrzr, intmd Rdiioth
92.29.85↔	Bstrpl f Prkt Bstr u Brchyth, Bstrpl oh indiv Dsspl	92.39.31↔	And Hchvstrth, Streot Bstr, frkt: Extrzr, intmd Bgnbstr (IMAT)
92.29.86↔	Bstrpl f Prkt Bstr u Brchyth, Bstrpl f Prkt Bstr, m indiv Dsspl	92.39.32↔	And Hchvstrth, Streot Bstr, frkt: Extrzr, bldgst Enst
92.29.87↔	Bstrpl f Prkt Bstr u Brchyth, Bstrpl m Fsion v CT u PETBldm	92.39.39↔	And Hochvstrth, Stereot Bestr, frakt, Extrazer, so
92.29.88↔	Bstrpl f Prkt Bstr u Brchyth, Bstrpl m Fsion v CT, MRT u PETBldm	92.41↔	Intraoperative Strahlentherapie mit Elektronen

Prozedur E08-2

07.16.00↔	Biopsie am Thymus, n.n.bez.	32.41.11↔	Lbkt an d L, thrksk, oh Ang rd Lymphkt, oh brnchpl o angiopl Erw
07.16.10↔	Geschlossene [perkutane] [Nadel-] Biopsie am Thymus	32.41.12↔	Lbkt an d L, thrksk, oh Ang e rd Lymphkt, m brnchpl Erw
07.16.11↔	Offene Biopsie am Thymus	32.41.13↔	Lbkt an d L, thrksk, oh Ang e rd Lymphkt, m angiopl Erw
07.16.99↔	Biopsie am Thymus, sonstige	32.41.14↔	Lbkt an d L, thrksk, oh Ang rd Lymphkt, m brnchpl u angiopl Erw
07.80↔	Thymektomie, n.n.bez.	32.41.19↔	Lobekt an d Lu, thoraksk, oh Ang e rad Lymphekt, so
07.81↔	Sonstige partielle Exzision am Thymus	32.41.20↔	Lobekt an d Lu, thoraksk, m radik Lymphekt, n.n.bez.
07.82↔	Sonstige totale Exzision des Thymus	32.42.00↔	Lobektomie an der Lunge, offen chirurgisch, n.n.bez.
07.83↔	Thorakoskopische partielle Exzision am Thymus	32.42.10↔	Lbkt an d L, offn chr, oh Ang e rd Lymphkt, n.n.bz.
07.84↔	Thorakoskopische totale Exzision des Thymus	32.42.11↔	Lbkt an d L, offn chr, oh Ang rd Lymphkt, oh brnchpl o angiopl Erw
07.91↔	Exploration im Gebiet des Thymus	32.42.12↔	Lbkt an d L, offn chr, oh Ang e rd Lymphkt, m brnchpl Erw
07.92↔	Sonstige Inzision am Thymus	32.42.13↔	Lbkt an d L, offn chr, oh Ang e rd Lymphkt, m angiopl Erw
07.93↔	Plastische Rekonstruktion am Thymus	32.42.14↔	Lbkt an d L, offn chr, oh Ang rd Lymphkt, m brnchpl u angiopl Erw
07.95↔	Thorakoskopische Inzision am Thymus	32.42.19↔	Lobekt an d Lu, offen chir, oh Ang e rad Lymphekt, so
07.98↔	Sonstige und Ni näh bez thorakoskopische Op a Thymus	32.42.20↔	Lobekt an d Lu, offen chir, m radik Lymphekt, n.n.bez.
07.99↔	Sonst und nicht näher bezeichnete Operationen am Thymus	32.42.21↔	Lbkt an d L, offn chr, m rdk Lymphkt, oh brnchpl o angiopl Erw
31.73↔	Verschluss einer anderen trachealen Fistel	32.42.22↔	Lbkt an d L, offn chr, m rdk Lymphkt, m brnchpl Erw
32.09.00↔	So Lok Exz o Destr von Läs o Gew an e Bronch, n.n.bez.	32.42.23↔	Lbkt an d L, offn chr, m rdk Lymphkt, m angiopl Erw
32.09.10↔	So Lok Exz o Destr v Läs o Gew an e Bronch, d Thorakot	32.42.24↔	Lbkt an d L, offn chr, m rdk Lymphkt, m brnchpl u angiopl Erw
32.09.20↔	S Lk Exz o Dstr v Läs o Gw an e Brnch, d Thrkskpie	32.42.29↔	Lobekt an d Lu, offen chir, m radik Lymphekt, sonstige
32.09.99↔	So Lok Exz o Destr von Läs o Gew an e Bronch, so	32.42.30↔	Lobektomie an der Lunge, erweitert
32.1x.00↔	Sonstige Exzision an einem Bronchus, n.n.bez.	32.42.40↔	Lobektomie an der Lunge, Bilobektomie, n.n.bez.
32.1x.10↔	Sonst Exzision an einem Bronchus, Bifurkationsresektion	32.42.41↔	Lobekt an d Lu, Bilobekt, ohne bronchopl o angiopl Erw
32.1x.20↔	So Exz an e Bronch, Rev e Bronchusstumpfsuffizien	32.42.42↔	Lobektomie an d Lunge, Bilobekt, mit bronchopl Erw
32.1x.99↔	Sonstige Exzision an einem Bronchus, sonstige	32.42.43↔	Lobektomie an d Lunge, Bilobekt, mit angiopl Erw
32.20↔	Thorakoskop Exzision von Läsion oder Gewebe an der Lunge	32.42.44↔	Lobekt an d Lu, Bilobekt, m bronchopl und angiopl Erw
32.21↔	Plikatur einer Emphyseblase	32.42.49↔	Lobektomie an der Lunge, Bilobektomie, sonstige
32.22↔	Chirurgische Lungenvolumenreduktion	32.42.99↔	Lobektomie an der Lunge, offen chirurgisch, sonstige
32.23↔	Offene Exzision von Läsion oder Gewebe an der Lunge	32.49↔	Sonstige Lobektomie an der Lunge
32.24↔	Perkutane Exzision von Läsion oder Gewebe an der Lunge	32.50↔	Thorakoskopische Pneumonektomie
32.25↔	Thorakoskop Ablation von Läsion oder Gewebe an der Lunge	32.59↔	Exzision der Lunge, n.n.bez.
32.26↔	Sonstige und ni näh bez Exz von Läs oder Gew an d Lu	32.9↔	Sonstige Exzision an der Lunge
32.28↔	Endosk Exz oder Destr von Läsion oder Gew an d Lunge	33.0↔	Inzision an einem Bronchus
32.29↔	Sonstige Lok Exz oder Destr von Läs oder Gew an d Lu	33.1↔	Inzision an der Lunge
32.30↔	Thorakoskopische Segmentresektion der Lunge	33.20↔	Thorakoskopische Lungenbiopsie
32.39↔	Sonst und nicht näher bez Segmentresektion der Lunge	33.25↔	Offene Bronchusbiopsie
32.41.00↔	Thorakoskopische Lobektomie an der Lunge, n.n.bez.	33.28↔	Offene Lungenbiopsie
32.41.10↔	Lbkt an d L, thrksk, oh Ang e rd Lymphkt, n.n.bz.	33.34.00↔	Thorakoplastik, n.n.bez.

33.34.10↔	Thorakoplastik, partiell	34.4x.22↔	Teilresektion e Läsion an der Brustwand, mit Rekonstruktion
33.34.20↔	Thorakoplastik, komplett	34.4x.30↔	Res e Läs an d Brw, kompltt Rs d Strmsn, n.n.bz.
33.34.99↔	Thorakoplastik, sonstige	34.4x.31↔	Res e Läs an d Bruw, komplette Res d Sternums, oh Reko
33.39↔	Sonstiger chirurgischer Lungenkollaps	34.4x.32↔	Res e Läs an d Bruw, komplette Res d Sternums, m Reko
33.41↔	Naht eines Bronchusrisse	34.4x.40↔	Destruktion einer Läsion an der Brustwand
33.42↔	Verschluss einer Bronchusfistel	34.4x.99↔	Exzision oder Destr einer Läsion an d Bruw, sonstige
33.43↔	Verschluss einer Lungenverletzung	34.51↔	Dekortikation der Lunge
33.48.00↔	So und Plast Rekonstruktionen an e Bronch, n.n.bez.	34.52↔	Thorakoskopische Dekortikation der Lunge
33.48.10↔	Plst Dckng brnchialr Anstmsn u Näht, n.n.bz.	34.59.00↔	Sonstige Exzision an der Pleura, n.n.bez.
33.48.11↔	Plst Dckng brnchialr Anstmsn u Näht, m Omntm mjs	34.59.10↔	Sonst Exzision an der Pleura, thorakoskopische Pleurektomie
33.48.12↔	Plst Dckng brnchialr Anstmsn u Näht, m MTnsp	34.59.20↔	Sonst Exzision an der Pleura, offen chirurgische Pleurektomie
33.48.13↔	Plast Deckung bronchialer Anastomosen u Nähte, m Perik	34.59.99↔	Sonstige Exzision an der Pleura, sonstige
33.48.14↔	Plst Dckng brnchialr Anstmsn u Näht, m Zwrfchf	34.6x.00↔	Pleurodese, n.n.bez.
33.48.15↔	Plst Dckng brnchialr Anstmsn u Näht, m Vn azygs	34.6x.11↔	Pleurodese, offen chirurgisch, ohne Dekortikation
33.48.16↔	Plast Deckung bronchialer Anastomosen u Nähte, m Pleur	34.6x.12↔	Pleurodese, offen chirurgisch, mit Dekortikation
33.48.17↔	Plst Dckng brnchialr Anstmsn u Näht, m prkrdialm Ftt	34.6x.19↔	Pleurodese, offen chirurgisch, sonstige
33.48.19↔	Plst Dckng intrthor Anstmsn u Nähte, So	34.6x.20↔	Pleurodese, thorakoskopisch, n.n.bez.
33.48.99↔	So und Plast Rekonstruktionen an e Bronch, So	34.6x.21↔	Pleurodese, thorakoskopisch, ohne Dekortikation
33.49.00↔	Sonstige und Plast Rekonstruktion an d Lu, n.n.bez.	34.6x.22↔	Pleurodese, thorakoskopisch, mit Dekortikation
33.49.10↔	Plst Dckng intrthr vsk Anstmsn u Näht, n.n.bz.	34.6x.29↔	Pleurodese, thorakoskopisch, sonstige
33.49.11↔	Plst Dckng intrthr vsk Anstmsn u Näht, m Omntm mjs	34.6x.99↔	Pleurodese, sonstige
33.49.12↔	Plst Dckng intrthr vsk Anstmsn u Näht, m MTnsp	34.71↔	Naht einer Brustwandverletzung
33.49.13↔	Plst Dckng intrthr vsk Anstmsn u Näht, m Prk	34.72↔	Verschluss einer Thorakostomie
33.49.14↔	Plst Dckng intrthr vsk Anstmsn u Näht, m Zwrfchf	34.73↔	Verschluss anderer Thoraxfisteln
33.49.15↔	Plst Dckng intrthr vsk Anstmsn u Näht, m Vn azygs	34.74↔	Korrektur einer Brustwanddeformität
33.49.16↔	Plst Dckng intrthr vsk Anstmsn u Näht, m Pleur	34.79.00↔	Sonst plastische Rekonstruktion an der Brustwand, n.n.bez.
33.49.17↔	Plst Dckng intrthr vsk Anstmsn u Näht, m prkrdialm Ftt	34.79.10↔	S Plst Rk an d Brw, sk Vrschl e Thrkt, n.n.bz.
33.49.19↔	Plast Deckung intrathor vask Anastomosen u Nähte, so	34.79.11↔	S Plst Rk an d Brw, sk Vrschl e Thrkt, d Drht
33.49.99↔	Sonstige und Plast Rekonstruktion an d Lu, sonstige	34.79.12↔	So Plast Reko an d Bruw, sek Verschl e Thorakot, d Pl
33.71.00↔	End Einsetz o Ersetz von Bronchialventil(en), n.n.bez.	34.79.19↔	So Plast Reko an d Bruw, sek Verschluss e Thorakot, so
33.71.10↔	Endoskopisches Einsetzen von Bronchialventil(en), n.n.bez.	34.79.20↔	So Plast Reko an d Bruw, Stab, offen chir, n.n.bez.
33.71.11↔	Endoskopisches Einsetzen von Bronchialventil(en), ein Ventil	34.79.21↔	So Plast Reko an d Bruw, Stab, offen chir, d Draht
33.71.12↔	Endosk Einsetzen von Bronchialventil(en), zwei Ventile	34.79.22↔	So Plast Reko an d Bruw, Stab, offen chir, d Pl
33.71.13↔	Endosk Einsetzen von Bronchialventil(en), drei Ventile	34.79.29↔	So Plast Reko an d Bruw, Stab, offen chir, so
33.71.14↔	Endosk Einsetzen von Bronchialventil(en), vier Ventile	34.79.30↔	S Plst Rk an d Brw, off Rp e Strmfkrtr, n.n.bz.
33.71.15↔	End Einsetz von Bronchialventil(en), 5 u mehr Ventile	34.79.31↔	S Plst Rk an d Brw, off Rp e Strmfkrtr, d Drht
33.71.20↔	Endoskopisches Ers von Bronchialventil(en), n.n.bez.	34.79.32↔	S Plst Rk an d Brw, off Rp e Strmfkrtr, d Pl
33.71.21↔	Endoskopisches Ers von Bronchialventil(en), ein Ventil	34.79.39↔	So Plast Reko an d Bruw, off Rep e Sternumfraktur, So
33.71.22↔	Endoskopisches Ers von Bronchialventil(en), zwei Ventile	34.79.40↔	So Plast Reko an d Bruw, Knochenplastik und Knochtx
33.71.23↔	Endoskopisches Ers von Bronchialventil(en), drei Ventile	34.79.99↔	Sonst plastische Rekonstruktion an der Brustwand, sonst
33.71.24↔	Endoskopisches Ers von Bronchialventil(en), vier Ventile	34.81↔	Exzision von Läsion oder Gewebe am Zwerchfell
33.71.25↔	End Ersetz von Bronchialventil(en), 5 und mehr Ventile	34.82↔	Naht eines Zwerchfellrisse
33.71.99↔	End Einsetz o Ersetz von Bronchialventil(en), sonstige	34.83↔	Verschluss einer Zwerchfellfistel
33.79↔	End Einsetz von So Bronchialvorrichtung o Substanz	34.84↔	Sonstige plastische Rekonstruktion am Zwerchfell
33.92↔	Ligatur eines Bronchus	35.95.00↔	Revision einer Korrekturoperation am Herzen, n.n.bez.
33.98↔	Sonstige Operationen an einem Bronchus	35.95.10↔	Prothesenrefixation eines Herzklappenersatzes, n.n.bez.
33.99↔	Sonstige Operationen an der Lunge	35.95.11↔	Prothesenrefixation eines Aortenklappenersatzes
34.02↔	Probethorakotomie	35.95.12↔	Prothesenrefixation eines Mitralklappenersatzes
34.27.00↔	Biopsie am Zwerchfell, n.n.bez.	35.95.13↔	Prothesenrefixation eines Pulmonalklappenersatzes
34.27.10↔	Geschlossene (Nadel-) Biopsie am Zwerchfell	35.95.14↔	Prothesenrefixation eines Trikuspidalklappenersatzes
34.27.20↔	Offene Biopsie am Zwerchfell	35.95.19↔	Prothesenrefixation eines Herzklappenersatzes, sonstige
34.27.99↔	Biopsie am Zwerchfell, sonstige	35.95.99↔	Revision einer Korrekturoperation am Herzen, sonstige
34.3x.00↔	Exz oder Destr von Läs oder Gew d Mdst, n.n.bez.	36.31↔	Transmyokardiale Revaskularisation am offenen Thorax
34.3x.10↔	Exzision von Läsion oder Gewebe des Mediastinums	36.32↔	Sonstige transmyokardiale Revaskularisation
34.3x.20↔	Resektion von Läsion oder Gewebe des Mediastinums, n.n.bez.	36.33↔	Endoskopische transmyokardiale Revaskularisation
34.3x.21↔	Res von Läs o Gew d Mdst, oh Res an mediast Organen	36.34↔	Perkutane transmyokardiale Revaskularisation
34.3x.22↔	Rs v Läs o Gw d Mdst, m Lngnrs o Brstwndteilrsktion	37.12↔	Perikardiotomie
34.3x.23↔	Resektion von Läs o Gew d Mdst, m Perikardtres	37.24.00↔	Perikardbiopsie, n.n.bez.
34.3x.24↔	Resektion von Läs o Gew d Mdst, m prothetischem GefErs	37.24.10↔	Geschlossene [perkutane] [Nadel-] Biopsie des Perikards
34.3x.25↔	Resektion von Läs o Gew d Mdst, m Lungenres und GefErs	37.24.20↔	Offene Perikardbiopsie
34.3x.26↔	Res von Läs o Gew d Mdst, m Lungenres und Perikardtres	37.24.99↔	Perikardbiopsie, sonstige
34.3x.27↔	Res von Läs o Gew d Mdst, m Perikardtres und GefErs	37.25.00↔	Herzbiopsie, n.n.bez.
34.3x.28↔	Rs v Läs o Gw d Mdst, m Lngn u Prkrdtrs u GfErs	37.25.10↔	Geschlossene [perkutane] [Nadel-] Biopsie des Myokards
34.3x.29↔	Resektion von Läsion oder Gewebe des Mediastinums, sonst	37.25.20↔	Transvasale Biop des Endokards, Myokards u Endomyokards
34.3x.30↔	Destruktion von Läsion oder Gewebe des Mediastinums	37.25.30↔	Herzbiopsie, offen
34.3x.99↔	Exz oder Destr von Läs oder Gew d Mdst, sonstige	37.25.99↔	Herzbiopsie, sonstige
34.4x.00↔	Exzision oder Destr einer Läsion an d Bruw, n.n.bez.	37.31.00↔	Perikardektomie, n.n.bez.
34.4x.10↔	Exzision einer Läsion an der Brustwand	37.31.10↔	Perikardektomie, partiell
34.4x.20↔	Teilresektion einer Läsion an der Brustwand, n.n.bez.	37.31.20↔	Perikardektomie, total
34.4x.21↔	Teilresektion e Läsion an der Brustwand, ohne Rekonstruktion	37.31.30↔	Adhäsiolyse am Perikard

37.31.99↔	Perikardektomie, sonstige	38.35.23↔	Resektion der V. cava superior mit Anastomose
37.41↔	Implant von prothetischem herzunterst System a Herz	38.35.28↔	Res von thorakalen von sonstigen tiefen Venen m Anast
37.62↔	Einsetzen von nicht-implantierbarem herzunterstütz System	38.35.29↔	Resektion von thorakalen Venen mit Anastomose, sonstige
37.65.00↔	Implant von äusserlichem herzunterst System, n.n.bez.	38.35.99↔	Resektion von thorakalen Gefässen mit Anastomose, sonst
37.65.10↔	Implnt(ffn chr)e extrk Pmp(z.B. Kreislp o Zntmp),nnbz	38.45.00↔	Resektion von thorakalen Blutgefässen mit Ersatz, n.n.bez.
37.65.11↔	Imp(ffn chr)e extrk Pmp(z.B. Kreislp o Zntmp),unvnt	38.45.10↔	Resektion der thorakalen Aorta mit Ersatz, n.n.bez.
37.65.12↔	Implnt(ffn chr)e extrk Pmp(z.B. Kreislp o Zntmp),bv	38.45.11↔	Resektion Aorta ascendens od des Aortenbogens mit Ersatz
37.65.19↔	Implnt(ffn chr)e extrk Pmp(z.B. Kreislp o Zntmp),so	38.45.12↔	Resektion der Aorta thoracica mit Ersatz
37.65.20↔	Implant (offen chir) e parakorporalen Pumpe, n.n.bez.	38.45.13↔	Resektion der Aorta thoracoabdominalis mit Ersatz
37.65.21↔	Implant (offen chir) e parak Pumpe, univentrikulär	38.45.14↔	Resektion der thorakalen Aorta und Ersatz mit Hybridprothese
37.65.22↔	Implantation (offen chir) e parakorporalen Pumpe, n.n.bez.	38.45.19↔	Resektion der thorakalen Aorta mit Ersatz, sonstige
37.65.29↔	Implant (offen chir) e parakorporalen Pumpe, sonstige	38.45.20↔	Resektion sonstr thorakaler Arterien mit Ersatz, n.n.bez.
37.65.50↔	Dauer d Beh m e univentr extrak Pumpe, n.n.bez.	38.45.21↔	Resektion der A. pulmonalis mit Ersatz
37.65.51↔	Dauer d Bh m e unvnt extrk Pmp: wng als 48 Std	38.45.22↔	Resektion des Truncus brachiocephalicus mit Ersatz
37.65.52↔	Dauer d Bh m e unvnt extrk Pmp: 48 bs unt 96 Std	38.45.29↔	Resektion sonstiger thorakaler Arterien mit Ersatz
37.65.53↔	Dauer d Beh m e univentr extrak Pumpe: 96 Std u läng	38.45.30↔	Resektion thorakaler Venen mit Ersatz, n.n.bez.
37.65.60↔	Dauer d Beh mit e biv extrakorporalen Pumpe, n.n.bez.	38.45.31↔	Resektion der V. cava superior mit Ersatz
37.65.61↔	Dauer d Beh m e biv extrak Pumpe: weniger als 48 Std	38.45.38↔	Resektion sonstiger tiefer thorakaler Venen mit Ersatz
37.65.62↔	Dauer d Beh m e biv extrak Pumpe: 48 bis unter 96 Std	38.45.39↔	Resektion thorakaler Venen mit Ersatz, sonstige
37.65.69↔	Dauer d Beh mit e biv extrak Pumpe: mehr Stunden	38.45.99↔	Resektion von thorakalen Blutgefässen mit Ersatz, sonst
37.65.99↔	Implant von äusserlichem herzunterst System, sonstige	38.47.00↔	Resektion von abdominalen Venen mit Ersatz, n.n.bez.
37.67↔	Implantation eines herzmuskelstimulierenden Systems	38.47.10↔	Resektion von tiefen abdominalen Venen mit Ersatz, n.n.bez.
37.91↔	Offene Herzmassage	38.47.11↔	Resektion der V. cava inferior mit Ersatz
37.99.00↔	Sonstige Operationen an Herz und Perikard, n.n.bez.	38.47.12↔	Resektion der V. iliaca mit Ersatz
37.99.10↔	Intramyokardiale Stammzelltherapie, n.n.bez.	38.47.19↔	Resektion von tiefen abdominalen Venen mit Ersatz, sonst
37.99.11↔	Intramyok Stammzth oh Anr v Stammzfrakt o kult Verm	38.47.99↔	Resektion von abdominalen Venen mit Ersatz, sonstige
37.99.12↔	Intramyok Stammzth m Anr v Stammzfrakt o kult Verm	38.63.00↔	Sonst Exzision von Gefässen der oberen Extremität, n.n.bez.
37.99.19↔	Intramyokardiale Stammzelltherapie, sonstige	38.63.10↔	Sonst Exzision von Arterien der oberen Extremität, n.n.bez.
37.99.20↔	Operationen bei kongenitalen Anomalien des Herzens, n.n.bez.	38.63.11↔	Sonstige Exzision von Arterien der Hand
37.99.29↔	Operationen bei kongenitalen Anomalien des Herzens, sonst	38.63.19↔	Sonst Exzision von Arterien der oberen Extremität, sonst
37.99.30↔	Ligatur eines Herzhohes	38.63.20↔	Sonst Exzision von Venen der oberen Extremität, n.n.bez.
37.99.80↔	Reoperation an Herz und Perikard	38.63.21↔	Sonst Exzision von tiefen Venen der oberen Extremität
37.99.99↔	Sonstige Operationen an Herz und Perikard, sonstige	38.63.29↔	Sonst Exzision von Venen der oberen Extremität, sonst
38.04.00↔	Inzision der Aorta, n.n.bez.	38.63.99↔	Sonst Exzision von Gefässen der oberen Extremität, sonst
38.04.10↔	Inzision von Aorta ascendens und Aortenbogen	38.64.00↔	Sonstige Exzision der Aorta, n.n.bez.
38.04.20↔	Inzision der Aorta descendens	38.64.10↔	Sonstige Exzision der thorakalen Aorta
38.04.30↔	Inzision der Aorta abdominalis	38.64.20↔	Sonstige Exzision der Aorta abdominalis
38.04.99↔	Inzision der Aorta, sonstige	38.64.99↔	Sonstige Exzision der Aorta, sonstige
38.05.00↔	Inzision von anderen thorakalen Gefässen, n.n.bez.	38.65.00↔	Sonstige Exzision von thorakalen Gefässen, n.n.bez.
38.05.10↔	Inzision von anderen thorakalen Arterien	38.65.10↔	Sonstige Exzision von thorakalen Arterien
38.05.20↔	Inzision von thorakalen Venen, n.n.bez.	38.65.20↔	Sonstige Exzision von thorakalen Venen, n.n.bez.
38.05.21↔	Inzision von thorakalen tiefen Venen	38.65.21↔	Sonstige Exzision der V. cava superior
38.05.29↔	Inzision von thorakalen Venen, sonstige	38.65.22↔	Sonstige Exzision von sonstigen tiefen thorakalen Venen
38.05.99↔	Inzision von anderen thorakalen Gefässen, sonstige	38.65.29↔	Sonstige Exzision von thorakalen Venen, sonstige
38.07.00↔	Inzision von abdominalen Venen, n.n.bez.	38.65.99↔	Sonstige Exzision von thorakalen Gefässen, sonstige
38.07.10↔	Inzision von tiefen abdominalen Venen, n.n.bez.	38.84.00↔	Sonstiger chirurgischer Verschluss der Aorta, n.n.bez.
38.07.11↔	Inzision der V. cava inferior	38.84.10↔	Sonstiger chirurgischer Verschluss der thorakalen Aorta
38.07.12↔	Inzision der V. iliaca	38.84.20↔	Sonstr chirurgischer Verschluss der Aorta abdominalis
38.07.19↔	Inzision von tiefen abdominalen Venen, sonstige	38.84.99↔	Sonstiger chirurgischer Verschluss der Aorta, sonstige
38.07.99↔	Inzision von abdominalen Venen, sonstige	38.85.00↔	So chir Verschluss von and thorakalen Gef, n.n.bez.
38.15.00↔	Endarterektomie der anderen thorakalen Gefässe, n.n.bez.	38.85.10↔	So chir Verschluss von and thorakalen Aa, n.n.bez.
38.15.10↔	Endarterektomie der A. subclavia	38.85.11↔	Sonstiger chirurgischer Verschluss der A. subclavia
38.15.20↔	Endarterektomie des Truncus brachiocephalicus	38.85.12↔	Sonstiger chirurgischer Verschluss der A. pulmonalis
38.15.30↔	Endarterektomie der A. pulmonalis	38.85.13↔	Sonstr chirurgischer Verschluss des Truncus brachiocephalicus
38.15.40↔	Endarterektomie der V. pulmonalis	38.85.19↔	So chir Verschluss von and thorakalen Aa, sonstige
38.15.99↔	Endarterektomie der anderen thorakalen Gefässe, sonst	38.85.20↔	So chir Verschluss von thorakalen Venen, n.n.bez.
38.34.00↔	Resektion der Aorta mit Anastomose, n.n.bez.	38.85.21↔	Sonstiger chirurgischer Verschluss der V. cava superior
38.34.10↔	Resektion d Aort ascendens und d Aortenbogens m Anast	38.85.22↔	Sonstiger chirurgischer Verschluss der V. pulmonalis
38.34.20↔	Resektion der Aorta descendens mit Anastomose	38.85.23↔	Sonstiger chirurgischer Verschluss der V. subclavia
38.34.30↔	Resektion der Aorta abdominalis mit Anastomose	38.85.28↔	So chir Verschluss von sonst tiefen thorakalen Venen
38.34.99↔	Resektion der Aorta mit Anastomose, sonstige	38.85.29↔	So chir Verschluss von thorakalen Venen, sonstige
38.35.00↔	Resektion von thorakalen Gefässen mit Anastomose, n.n.bez.	38.85.99↔	So chir Verschluss von and thorakalen Gef, sonstige
38.35.10↔	Resektion von thorakalen Arterien mit Anastomose, n.n.bez.	39.21.00↔	Anastomose von der V. cava zur A. pulmonalis, n.n.bez.
38.35.11↔	Resektion der A. subclavia mit Anastomose	39.21.10↔	GlennOp an e funktionell/morphologisch univentr Herz
38.35.12↔	Resektion des Truncus brachiocephalicus mit Anastomose	39.21.99↔	Anastomose von der V. cava zur A. pulmonalis, sonstige
38.35.13↔	Resektion der A. pulmonalis mit Anastomose	39.31.00↔	Naht einer Arterie, n.n.bez.
38.35.19↔	Resektion von thorakalen Arterien mit Anastomose, sonst	39.31.10↔	Naht einer Arterie an Kopf und Hals, n.n.bez.
38.35.20↔	Resektion von thorakalen Venen mit Anastomose, n.n.bez.	39.31.11↔	Naht einer intrakraniellen Arterie
38.35.21↔	Resektion der V. pulmonalis mit Anastomose	39.31.19↔	Naht einer Arterie an Kopf und Hals, sonstige
38.35.22↔	Resektion der V. subclavia mit Anastomose	39.31.20↔	Naht einer Arterie des Oberarms, n.n.bez.

39.31.21↔	Naht der A. axillaris	39.59.49↔	Sonstige Plast Reko von Gef d ob Extrem, sonstige
39.31.22↔	Naht der A. brachialis	39.59.50↔	Sonstige Plast Reko von thorakalen Gef, n.n.bez.
39.31.29↔	Naht einer Arterie des Oberarms, sonstige	39.59.51↔	Sonstige plastische Rekonstruktion der thorakalen Aorta
39.31.30↔	Naht einer Arterie des Unterarms	39.59.52↔	Sonstige plastische Rekonstruktion der A. pulmonalis
39.31.40↔	Naht einer Arterie der Hand	39.59.53↔	Sonstige Plast Reko von thorakalen Aa, sonstige
39.31.50↔	Naht einer Arterie der unteren Extremität	39.59.54↔	Sonstige plastische Rekonstruktion der V. pulmonalis
39.31.60↔	Naht der Aorta, n.n.bez.	39.59.55↔	Sonstige plastische Rekonstruktion der V. cava superior
39.31.61↔	Naht der thorakalen Aorta	39.59.59↔	Sonstige Plast Reko von thorakalen Gef, sonstige
39.31.62↔	Naht der abdominalen Aorta	39.59.60↔	Sonstige Plast Rekonstruktion von abd Aa, n.n.bez.
39.31.69↔	Naht der Aorta, sonstige	39.59.61↔	Sonst plastische Rekonstruktion der abdominalen Aorta
39.31.70↔	Naht von sonstigen thorakalen Arterien, n.n.bez.	39.59.62↔	Sonst plastische Rekonstruktion des Truncus coeliacus
39.31.71↔	Naht der A. pulmonalis	39.59.63↔	Sonstige plastische Rekonstruktion der A. gastrica
39.31.72↔	Naht des Truncus brachiocephalicus	39.59.64↔	Sonstige plastische Rekonstruktion A. hepatica
39.31.73↔	Naht der A. subclavia	39.59.65↔	Sonstige plastische Rekonstruktion der A. lienalis
39.31.79↔	Naht von thorakalen Arterien, sonstige	39.59.66↔	Sonstige plastische Rekonstruktion der A. renalis
39.31.80↔	Naht von abdominalen Arterien, n.n.bez.	39.59.67↔	Sonstige plastische Rekonstruktion der A. mesenterica
39.31.81↔	Naht des Truncus coeliacus	39.59.68↔	Sonstige plastische Rekonstruktion der A. iliaca
39.31.82↔	Naht der A. gastrica	39.59.69↔	Sonstige Plast Rekonstruktion von abd Aa, sonstige
39.31.83↔	Naht der A. hepatica	39.59.70↔	Sonstige Plast Rekonstruktion von abd Venen, n.n.bez.
39.31.84↔	Naht der A. lienalis	39.59.71↔	Sonstige plastische Rekonstruktion der V. cava inferior
39.31.85↔	Naht der A. renalis	39.59.72↔	Sonstige plastische Rekonstruktion der V. iliaca
39.31.86↔	Naht der A. mesenterialis	39.59.79↔	Sonstige Plast Rekonstruktion von abd Venen, sonstige
39.31.87↔	Naht der A. lumbalis	39.59.80↔	Sonstige Plast Reko von Gef d unteren Extrem, n.n.bez.
39.31.88↔	Naht der A. iliaca	39.59.81↔	Sonstige Plast Rekonstruktion von Aa d unteren Extrem
39.31.89↔	Naht von abdominalen Arterien, sonstige	39.59.82↔	Sonstige plastische Rekonstruktion der V. femoralis
39.31.99↔	Naht einer Arterie, sonstige	39.59.83↔	Sonstige plastische Rekonstruktion der V. poplitea
39.49.00↔	Sonstige Revision nach vaskulärem Eingriff, n.n.bez.	39.59.88↔	So Plast Reko von sonst tiefen Venen d unteren Extrem
39.49.10↔	Revision einer Gefäßanastomose	39.59.89↔	Sonstige Plast Reko von Gef d unteren Extrem, sonstige
39.49.20↔	Revision eines vaskulären Implantates	39.59.90↔	Sonstige Plast Reko e Gefässes, Venenklappenplastik
39.49.21↔	Wechsel eines vaskulären Implantates	39.59.99↔	Sonst plastische Rekonstruktion eines Gefässes, sonst
39.49.22↔	Entfernung eines vaskulären Implantates	40.22.00↔	Exzision eines mamma-internalen Lymphknotens, n.n.bez.
39.49.30↔	Ersatz eines kardialen Conduit	40.22.10↔	Exzision e mamma-internalen Lymphknotens, thorakoskop
39.49.99↔	Sonstige Revision nach vaskulärem Eingriff, sonstige	40.22.20↔	Exzision e mamma-internalen Lymphknotens, offen chirurgisch
39.52.00↔	Sonstige Korrektur eines Aneurysmas, n.n.bez.	40.22.99↔	Exzision eines mamma-internalen Lymphknotens, sonstige
39.52.10↔	So Korre e Aneur von Blutgefäßen an Kopf u Ha, n.n.bez.	40.51.00↔	Radikale Exzision von axillären Lymphknoten, n.n.bez.
39.52.11↔	Sonstige Korrektur e Aneur von intrakr Blutgefäßen	40.51.10↔	Radikale Exz von axillären Lk als selbständiger Eingr
39.52.19↔	So Korre e Aneur von Blutgefäßen an Kopf und Ha, so	40.51.11↔	Radikale Exz von axillären Lk i Rahmen e and Eingr
39.52.20↔	Sonstige Korrektur eines Aneurysmas der Aorta, n.n.bez.	40.51.99↔	Radikale Exzision von axillären Lymphknoten, sonstige
39.52.21↔	S offn Chr Krr Aneur d Art ascndns,d Artbnngns u d thr Art	40.52.00↔	Radikale Exzision von periaortalen Lymphknoten, n.n.bez.
39.52.22↔	Sonstige offen Chir Korrektur eines Aneur der Aort abd	40.52.10↔	Rd Exz v rtrprtn(praort,prk)u plvnn Lk als slbst Engr
39.52.29↔	Sonstige Korrektur eines Aneurysmas der Aorta, sonstige	40.52.11↔	Rd Exz v rtrprtn(praort,prk)u plvnn Lk i Rhmn e and Engr
39.52.99↔	Sonstige Korrektur eines Aneurysmas, sonstige	40.52.99↔	Radikale Exzision von periaortalen Lymphknoten, sonst
39.54.00↔	Re-entry Operation, n.n.bez.	40.53.00↔	Radikale Exzision von iliakalen Lymphknoten, n.n.bez.
39.54.10↔	Re-entry Operation, thorakale Aorta	40.53.10↔	Radikale Exz von iliakalen Lk als selbständiger Eingr
39.54.20↔	Re-entry Operation, Aorta abdominalis	40.53.11↔	Radikale Exz von iliakalen Lk i Rahmen e and Eingr
39.54.99↔	Re-entry Operation, sonstige	40.53.99↔	Radikale Exzision von iliakalen Lymphknoten, sonstige
39.59.00↔	Sonst plastische Rekonstruktion eines Gefässes, n.n.bez.	40.59.00↔	Radikale Exzision anderer Lymphknoten, n.n.bez.
39.59.10↔	Transposition von Arterien, n.n.bez.	40.59.10↔	Radikale Exz and Lk als selbständiger Eingr, n.n.bez.
39.59.11↔	Transposition der extrakraniellen A. vertebralis	40.59.11↔	Radikale Exz mediastinaler Lk als selbständiger Eingr
39.59.12↔	Transposition von sonstigen extr Aa an Kopf und Hals	40.59.12↔	Rad Exz peribronchialer Lk als selbständiger Eingr
39.59.13↔	Transposition von Arterien der oberen Extremität	40.59.19↔	Radikale Exz and Lk als selbständiger Eingr, sonstige
39.59.14↔	Transposition von thorakalen Arterien	40.59.20↔	Radikale Exz and Lk i Rahmen e and Eingr, n.n.bez.
39.59.15↔	Transposition der A. gastrica, A. hepatica und A. lienalis	40.59.21↔	Radikale Exz mediastinaler Lk i Rahmen e and Eingr
39.59.16↔	Transposition der A. renalis	40.59.22↔	Radikale Exz peribronchialer Lk i Rahmen e and Eingr
39.59.17↔	Transposition der A. mesenterica	40.59.29↔	Radikale Exz and Lk i Rahmen e and Eingr, sonstige
39.59.18↔	Transposition sonstiger viszeraler Arterien	40.59.99↔	Radikale Exzision anderer Lymphknoten, sonstige
39.59.19↔	Transposition der A. iliaca	40.62↔	Fistulierung des Ductus thoracicus
39.59.20↔	Transposition von sonstigen abdominalen Arterien	40.63↔	Verschluss einer Fistel des Ductus thoracicus
39.59.21↔	Transposition von Arterien der unteren Extremität	40.64↔	Ligatur des Ductus thoracicus
39.59.29↔	Transposition von Arterien, sonstige	40.69↔	Sonstige Operationen am Ductus thoracicus
39.59.30↔	Sonstige Plast Reko von Gef an Kopf und Ha, n.n.bez.	42.51.00↔	Intrathorakale Ösophagoösophagostomie, n.n.bez.
39.59.31↔	Sonstige plastische Rekonstruktion e intrakr Gefässes	42.51.10↔	Intrthr Ösophst,Rk d Ösophpas b Atisie u Vers kng ösoph Fstl
39.59.32↔	Sonstige Plast Rekonstruktion d extrk A. vertebralis	42.51.99↔	Intrathorakale Ösophagoösophagostomie, sonstige
39.59.33↔	So Plast Reko von extrk Aa an Kopf und Ha, so	42.82↔	Naht einer Ösophagus-Verletzung
39.59.34↔	Sonstige plastische Rekonstruktion der V. jugularis	42.83↔	Verschluss einer Ösophagostomie
39.59.39↔	Sonstige Plast Reko von Gef an Kopf und Ha, sonstige	42.89↔	Sonstige Rekonstruktion am Ösophagus
39.59.40↔	Sonstige Plast Reko von Gef d ob Extrem, n.n.bez.	53.7↔	Operation einer Zwerchfellhernie, abdominaler Zugang
39.59.41↔	Sonstige plastische Rekonstruktion von Aa d ob Extrem	53.80↔	Op e Zwerchfellhernie d thorakalen Zugang, n.n.bez.
39.59.42↔	S Plst Rk d V. sbcl, V. axll u V. brchiocphlc	53.81↔	Plikatur des Zwerchfells
39.59.48↔	So Plast Reko von sonstigen tiefen Venen d ob Extrem	53.82↔	Operation einer parasternalen Hernie

77.91.00↔	Totale Res von Skap, Klav, Rip und Sternum, n.n.bez.	77.91.12↔	Totale Resektion einer Halsrippe
77.91.10↔	Totale Resektion von Skapula und Klavikula	77.91.13↔	Totale Resektion des Sternums
77.91.11↔	Totale Resektion einer Rippe	77.91.99↔	Totale Res von Skap, Klav, Rip und Sternum, sonstige

Prozedur E08-3

92.21.00↔	Oberflächenstrahlentherapie: n.n.bez.	92.27.31↔	Imp/Eins radak Elm (Brchyth m umschl Rdion), Kmrngfäss
92.21.01↔	Oberflächenstrahlentherapie: Bis zu 2 Bestrahlungsfeldern	92.27.39↔	Imp o Eins rdioakt Elm (Brchyth m umschl Rdion), so Gf
92.21.02↔	Oberflächenstrahlentherapie: Mehr als 2 Bestrahlungsfelder	92.27.40↔	Impl o Eins rdakti Elem(Brachyth m Radionklid), intraop
92.22.00↔	Orthovstrth: n.n.bez. Orthovstrth: n.n.bez.	92.27.70↔	Radioaktive Moulagen, n.n.bez.
92.22.01↔	Orthovoltstrahlentherapie: Bis zu 2 Bestrahlungsfeldern	92.27.71↔	Rdioakt Moulgn: Knstr u Appl v obrfl rdioaktvn Moulgn
92.22.02↔	Orthovoltstrahlentherapie: Mehr als 2 Bestrahlungsfelder	92.27.72↔	Rdioakt Moulgn: Knstr u Appl v N auf d Körper vrw Appl
92.22.11↔	Intraoperative Röntgenstrahlentherapie, bis 300 kV	92.27.73↔	Radioakt Moulagen: Konstr u Appl v Augenapplikatoren
92.22.12↔	Intraoperative Röntgenstrahlentherapie, 300 kV - < 1 MV	92.27.79↔	Radioaktive Moulagen, sonstige
92.22.19↔	Intraoperative Röntgenstrahlentherapie, sonstige	92.29.60↔	Knstr u Anp v Fx u Bhdhlif b Strlhth, Fxvrr, n.n.bz.
92.23.00↔	Hochvoltstrahlentherapie, n.n.bez.	92.29.61↔	Knstr u Anp v Fx u Bhdhlif b Strlhth, Fxvrr, einf
92.23.01↔	Telekobaltgerät bis zu 2 Bestrahlungsfelder	92.29.62↔	Knstr/Anp v Fx u Bhdhlif b Strlhth, Fxvrr, mitl Schwierigkgrd
92.23.02↔	Telekobaltgerät 3 bis 4 Bestrahlungsfelder	92.29.63↔	Knstr u Anp v Fx u Bhdhlif b Strlhth, Fxvrr, kmp
92.23.03↔	Telekobaltgerät mehr als 4 Bestrf oder 3Dgepl Bestr	92.29.64↔	Konstr u Anp von Fix u Bhdhlif b Stralhth, Bhdhlif
92.23.08↔	Hochvoltstrahlentherapie: andere Isotope	92.29.65↔	Knstr/Anp v Fx u Bhdhlif b Strlhth, indiv Blöck o MLC
92.23.09↔	Telekobaltgerät, Sonstige	92.29.69↔	Konstr und Anp von Fix und Bhdhlif b Stralhth, so
92.24.00↔	Teleradioth mit Photonen, Linearbeschleuniger, n.n.bez.	92.29.70↔	Bestrsim für externe Bestr und Brachyth, n.n.bez.
92.24.01↔	Teleradth m Phot, Linbesch, Großfeldbestrahlung	92.29.71↔	Bstrsm f ext Bstr u Brchyth: CTgst Sm f d ext Bstr
92.24.02↔	Teleradth m Phot, Linbesch, Halbkörperbestrahlung	92.29.72↔	Bstrsm f ext Bstr u Brchyth, CTgst Sm f d Brchyth
92.24.03↔	Teleradth m Phot, Linbesch, Ganzkörperbestrahlung	92.29.73↔	Bstrsm f ext Bstr u Brchyth, Fldfstl m Sm, oh 3DPln
92.24.04↔	Teleradiotherapie m Phot, Linbesch, Intraop Strahlth	92.29.74↔	Bstrsm f ext Bstr u Brchyth, Fldfstl m Sm, m 3DPln
92.24.09↔	Teleradiotherapie mit Photonen, Linearbeschleuniger, sonst	92.29.79↔	Bestrsim für externe Bestr und Brachyth, Sonstige
92.24.11↔	Tlrdth m Pht, Lnbsch, bs z 2 Bstrf: M bldgst Enst	92.29.80↔	Bestrpl für perkutane Bestr und Brachyth, n.n.bez.
92.24.12↔	Tlrdth m Pht, Lnbsch, mhr als 2 Bstrf: M bldgst Enst	92.29.81↔	Bstrpl f Prkt Bstr u Brchyth, Bstrpl f d intmd Rdioth
92.24.13↔	Tlrdth m Pht, Lnbsch, 3Dgpl Bstr: M bldgst Enst	92.29.82↔	Bstrpl f Prkt Bstr u Brchyth, Bstrpl m Fsion v CT u MRTBldm
92.24.14↔	Tlrdth m Pht, Lnbsch, intmd Rdioth: M bldgst Enst	92.29.83↔	Bstrpl f Prkt Bstr u Brchyth, Bstrpl f d Brchyth, Mtt
92.24.21↔	Tlrdth m Pht, Lnbsch, bs z 2 Bstrf: Oh bldgst Enst	92.29.84↔	Bstrpl f Prkt Bstr u Brchyth, Bstrpl f d Brchyth, kmp
92.24.22↔	Tlrdth m Pht, Lnbsch, mhr als 2 Bstrf: Oh bldgst Enst	92.29.85↔	Bstrpl f Prkt Bstr u Brchyth, Bstrpl oh indiv Dsspl
92.24.23↔	Tlrdth m Pht, Lnbsch, 3Dgpl Bstr: Oh bldgst Enst	92.29.86↔	Bstrpl f Prkt Bstr u Brchyth, Bstrpl f Prkt Bstr, m ind Dsspl
92.24.24↔	Tlrdth m Pht, Lnbsch, intmd Rdioth: Oh bldgst Enst	92.29.87↔	Bstrpl f Prkt Bstr u Brchyth, Bstrpl m Fsion v CT u PETBldm
92.24.30↔	Tlrdth m Pht: hchkmplx Rdioth m spezialisirtr Assttng	92.29.88↔	Bstrpl f Prkt Bstr u Brchyth, Bstrpl m Fsion v CT, MRT u PETBldm
92.25.00↔	Teleradioth mit Elektronen, Linearbeschleuniger, n.n.bez.	92.29.89↔	Bestrpl für perkutane Bestr und Brachyth, sonstige
92.25.01↔	Teleradth m Elekt, Linbesch, Großfeldbestrahlung	92.30.00↔	Stereotaktische Bestrahlung, einzeitig, n.n.bez.
92.25.02↔	Teleradth m Elekt, Linbesch, Halbkörperbestrahlung	92.30.01↔	Stereotaktische Bestrahlung, einzeitig: Zerebral, n.n.bez.
92.25.03↔	Teleradth m Elekt, Linbesch, Ganzkörperbestrahlung	92.30.02↔	Stereotaktische Bestrahlung, einzeitig: Extrazerebral, n.n.bez.
92.25.04↔	Teleradiotherapie m Elekt, Linbesch, Intraop Strahlth	92.30.20↔	Stereot Bestr, einzeit: Zerebral, intmod Radioth
92.25.09↔	Teleradiotherapie mit Elektronen, Linearbeschleuniger, sonst	92.30.21↔	Streot Bstr, einzeit: Zrb, intmd Bgnbstr (IMAT)
92.25.11↔	Teleradiotherapie m Elekt, Linbesch, m bildgest Einst	92.30.22↔	Stereot Bestr, einzeit: Zerebral, bildgest Einst
92.25.12↔	Tlrdth m Elkt, Lnbsch, bs z 2 Bstrf, m bldgst Enst	92.30.30↔	Stereot Bestr, einzeit: Extrazer, intmod Radioth
92.25.13↔	Tlrdth m Elkt, Lnbsch, mhr als 2 Bstrf, m bldgst Enst	92.30.31↔	Streot Bstr, einzeit: Extrzr, intmd Bgnbstr (IMAT)
92.25.14↔	Tlrdth m Elkt, Lnbsch, 3Dgpl Bstr, m bldgst Enst	92.30.32↔	Stereot Bestr, einzeit: Extrazer, bildgest Einst
92.25.15↔	Tlrdth m Elkt, Lnbsch, intmd Rdioth, m bldgst Enst	92.30.99↔	Stereotaktische Bestrahlung, einzeitig, sonstige
92.25.21↔	Tlrdth m Elkt, Lnbsch, bs z 2 Bstrf, oh bldgst Enst	92.31.00↔	Radiochirurgie mit Photonen n.n. bez., zerebral
92.25.22↔	Tlrdth m Elkt, Lnbsch, mhr als 2 Bstrf, oh bldgst Enst	92.31.10↔	Radiochirurgie mit Photonen n.n. bez., extrazerebral
92.25.23↔	Tlrdth m Elkt, Lnbsch, 3Dgpl Bstr, oh bldgst Enst	92.32.00↔	Mehrquellige Photon-Radiochirurgie, n.n.bez.
92.25.24↔	Tlrdth m Elkt, Lnbsch, intmd Rdioth, oh bldgst Enst	92.32.01↔	Mehrquellige Photon-Radiochirurgie: Gamma-knife
92.26.00↔	Teleradiotherapie mit anderen Partikelstrahlen, n.n.bez.	92.33.00↔	Teilchen-Radiochirurgie, n.n.bez.
92.26.10↔	Protonentherapie, bis zu 2 Bestrf, oh bildgest Einst	92.33.01↔	And Hochvstrth: Stereot Bestr, einzeit, zerebral
92.26.11↔	Protonentherapie, bis zu 2 Bestrf, mit bildgest Einst	92.33.11↔	And Hochvstrth: Stereot Bestr, einzeit, Extrazer
92.26.20↔	Prtntnhrpie, mhr als 2 Bstrf, oh bldgst Enst	92.39.01↔	And Hochvstrth, Stereot Bestr, frakt,zereb, n.n.bez.
92.26.21↔	Prtntnhrpie, mhr als 2 Bstrf, m bldgst Enst	92.39.11↔	And Hchvstrth, Streot Bstr, frkt, Extrzr, n.n.bz.
92.26.99↔	Teleradiotherapie mit anderen Partikelstrahlen, sonst	92.39.20↔	And Hchvstrth, Streot Bstr, frkt: zrb, intmd Rdioth
92.27.00↔	Imp/Eins radak Elm (Brchyth m umschl Rdion), Körperb, S o nnbz	92.39.21↔	And Hchvstrth, Streot Bstr, frkt: zrb, intmd Bgnbstr (IMAT)
92.27.10↔	Imp/Eins radak Elm (Brchyth m umschl Rdion), w Geschl, nnbz	92.39.22↔	And Hchvstrth, Streot Bstr, frkt: zrb, bldgst Enst
92.27.11↔	Imp o Eins rdioakt Elm (Brchyth m umschl Rdion), intraut	92.39.29↔	And Hochvstrth, Stereot Bestr, frakt, zerebral, so
92.27.12↔	Imp o Eins rdioakt Elm (Brchyth m umschl Rdion), intrvg	92.39.30↔	And Hchvstrth, Streot Bstr, frkt: Extrzr, intmd Rdioth
92.27.13↔	Imp/Eins radak Elm (Brchyth m umschl Rdion), intu u intv kmb	92.39.31↔	And Hchvstrth, Streot Bstr, frkt: Extrzr, intmd Bgnbstr (IMAT)
92.27.21↔	Imp o Eins rdioakt Elm (Brchyth m umschl Rdion), Körperb	92.39.32↔	And Hchvstrth, Streot Bstr, frkt: Extrzr, bldgst Enst
92.27.22↔	Imp/Eins radak Elm (Brchyth m umschl Rdion), intrkvtr	92.39.39↔	And Hochvstrth, Stereot Bestr, frakt, Extrazer, so
92.27.23↔	Imp/Eins radak Elm (Brchyth m umschl Rdion), intrfmnl	92.41↔	Intraoperative Strahlentherapie mit Elektronen
92.27.30↔	Imp o Eins rdioakt Elm (Brchyth m umschl Rdion), Gf nnbz		

ADRG E40**Krankheiten und Störungen der Atmungsorgane mit Beatmung > 24 Stunden oder ARDS**

Hauptdiagnose in Tabelle E40-1 und Dauer der maschinellen Beatmung > 24 Stunden oder Hauptdiagnose in Tabelle E40-2

DRG E40A**Krankheiten und Störungen der Atmungsorgane mit Beatmung > 24 Stunden, mit äußerst schweren CC oder ARDS, Alter < 16 Jahre oder komplizierende Diagnosen**

(PCCL > 3 oder Hauptdiagnose in Tabelle E40-2) und Alter < 16 Jahre oder Nebendiagnose in Tabelle E40-3

DRG E40B**Krankheiten und Störungen der Atmungsorgane mit Beatmung > 24 Stunden, mit äußerst schweren CC oder ARDS oder Para-/Tetraplegie, Alter > 15 Jahre**

Hauptdiagnose in Tabelle E40-2 oder PCCL > 3 oder Nebendiagnose in Tabelle E40-4

DRG E40C**Krankheiten und Störungen der Atmungsorgane mit Beatmung > 24 Stunden, ohne äußerst schwere CC, ohne ARDS, ohne Para-/Tetraplegie****Hauptdiagnose E40-1**

A06.5	Lungenabszess durch Amöben	B38.0	Akute Kokzidioidomykose Lunge
A15.0	LuTB, d mikr Unt Sput ges, m/o Nachw d Kult o molbiol Verf	B38.1	Chronische Kokzidioidomykose der Lunge
A15.1	Lungentuberkulose, nur durch Kultur gesichert	B38.2	Kokzidioidomykose der Lunge, nnbez
A15.2	Lungentuberkulose, histologisch gesichert	B39.0	Akute Histoplasmose Lunge durch Histoplasma capsulatum
A15.3	LungenTB, durch so u nnbez Untersuchungsverf gesichert	B39.1	Chron Histoplasmose Lunge durch Histoplasma capsulatum
A15.4	TB intrathor Lymphknoten, bakt, molbiol od histol gesichert	B39.2	Histoplasm Lunge durch Histoplasma capsulatum, nnbez
A15.5	TB Larynx, Trach u Bronch, bakt, molbiol od histol gesichert	B40.0	Akute Blastomykose der Lunge
A15.6	Tuberkulöse Pleuritis, bakt, molbiol od histol gesichert	B40.1	Chronische Blastomykose der Lunge
A15.7	Primäre TB Atmungsorgane, bakt, molbiol od histol gesichert	B40.2	Blastomykose der Lunge, nnbez
A15.8	Sonst TB Atmungsorgane, bakt, molbiol od histol gesichert	B42.0	Sporotrichose der Lunge
A15.9	Nnbez TB Atmungsorgane, bakt, molekbiol od histol gesich	B44.0	Invasive Aspergillose der Lunge
A16.0	Lungentuberkulose, bakt, molbiol u histol n gesichert	B44.1	Sonstige Aspergillose der Lunge
A16.1	Lungentuberkulose, bakt, molbiol u hist Unt n durchgef	B45.0	Kryptokokkose der Lunge
A16.2	LungenTB oh Angabe bakt, molekularbiolog od histol Sicher	B46.0	Mukormykose der Lunge
A16.3	TB intrathorak LK oh Ang bakt, molekularbiol od hist Sicher	B58.3	Toxoplasmose Lunge
A16.4	TB Larynx/Trach/Bronch oh Ang bakt, molekbiol od hist Sich	B59	Pneumozystose
A16.5	Tuberkulöse Pleuritis oh Ang bakt, molekbiol od hist Sich	B66.4	Paragonimiasis
A16.7	Prim TB AtmOrg oh Ang bakt, molekularbiol od hist Sich	B67.1	Echinococc-granul-Inf [zyst Echinokok] Lunge
A16.8	Sonst TB AtmOrg oh Ang bakt, molekularbiolog od hist Sich	B90.9	Folgezustände einer TB der AtmOrgane und einer nnbez TB
A16.9	Nnbez TB AtmOrg oh Ang bakt, molekbiol od hist Sich	C33	Bösartige Neubildung der Trachea
A17.0	Tuberkulöse Meningitis	C34.0	Bösartige Neubildung: Hauptbronchus
A17.1	Meningeales Tuberkulom	C34.1	Bösartige Neubildung: Oberlappen (-Bronchus)
A17.8	Sonstige Tuberkulose Nervensystem	C34.2	Bösartige Neubildung: Mittellappen (-Bronchus)
A17.9	Tuberkulose des Nervensystems, nnbez	C34.3	Bösartige Neubildung: Unterlappen (-Bronchus)
A18.2	Tuberkulose peripherer Lymphknoten	C34.8	BNB: Bronchus u Lunge, mehrere Teilbereiche überlappend
A18.8	Tuberkulose sonstiger nbez Organe	C34.9	BNB: Bronchus oder Lunge, nicht näher bezeichnet
A19.0	Akute Miliartuberkulose einer einzel nbez Lokalisation	C38.1	Bösartige Neubildung: Vorderes Mediastinum
A19.1	Akute Miliartuberkulose mehrerer Lokalisationen	C38.2	Bösartige Neubildung: Hinteres Mediastinum
A19.2	Akute Miliartuberkulose, nnbez	C38.3	BNB: Mediastinum, Teil nicht näher bezeichnet
A19.8	Sonstige Miliartuberkulose	C38.4	Bösartige Neubildung: Pleura
A19.9	Miliartuberkulose, nnbez	C38.8	BNB: Herz, Mediastinum u Pleura, mehr Teilber überlapp
A20.2	Lungenpest	C39.8	BNB: AtmOrg u sonst intrathorak Organe, mehr Teilber überl
A21.2	Pulmonale Tularämie	C39.9	BNB: Ungenau bezeichnete Lok des Atmungssystems
A22.1	Lungenmilzbrand	C45.0	Mesotheliom Pleura
A31.0	Infektion Lunge durch sonstige Mykobakterien	C76.1	BNB ungenau bezeichneter Lokalisationen: Thorax
A37.0	Keuchhusten durch Bordetella pertussis	C78.0	Sekundäre bösartige Neubildung der Lunge
A37.1	Keuchhusten durch Bordetella parapertussis	C78.1	Sekundäre bösartige Neubildung des Mediastinums
A37.8	Keuchhusten durch sonstige Bordetella-Spezies	C78.2	Sekundäre bösartige Neubildung der Pleura
A37.9	Keuchhusten, nnbez	C78.3	Sekundäre BNB sonstiger u nnbez Atmungsorgane
A42.0	Aktinomykose der Lunge	D02.1	Carcinoma in situ Trachea
A43.0	Pulmonale Nokardiose	D02.2	Carcinoma in situ Bronchus Lunge
A48.1	Legionellose mit Pneumonie	D02.3	Carcinoma in situ sonst Teile Atmungssystem
A48.2	Legionellose ohne Pneumonie [Pontiac-Fieber]	D02.4	Carcinoma in situ Atmungssystem, nnbez
A70	Infektionen d Chlamydia psittaci	D14.2	Gutartige Neubildung Trachea
B01.2	Varizellen-Pneumonie	D14.3	Gutartige Neubildung Bronchus u Lunge
B05.2	Masern, kompliziert durch Pneumonie	D14.4	Gutartige Neubildung Atmungssystem, nnbez
B25.0	Pneumonie durch Zytomegalieviren	D15.2	Gutartige Neubildung Mediastinum
B33.0	Pleurodynia epidemica	D15.7	Gutartige Neubildung sonst nbez intrathor Organe
B37.1	Kandidose der Lunge	D15.9	Gutartige Neubildung Intrathorakales Organ, nnbez

D16.70	Gutart Neubildung Rippen	J20.2	Akute Bronchitis d Streptokokken
D16.71	Gutart Neubildung Sternum	J20.3	Akute Bronchitis d Coxsackieviren
D16.72	Gutart Neubildung Klavikula	J20.4	Akute Bronchitis d Parainfluenzaviren
D17.4	Gutart Neubildung Fettgewebe intrathor Organe	J20.5	Akute Bronchitis d Resp-Sync-Vir [RS-V]
D19.0	Gutart Neubildung mesotheliales Gewebe Pleura	J20.6	Akute Bronchitis d Rhinoviren
D38.1	NB unsich/unbek Veralth Trachea Bronch Lunge	J20.7	Akute Bronchitis d ECHO-Viren
D38.2	NB unsich/unbek Verhalt Pleura	J20.8	Akute Bronchitis d sonstige nbez Erreger
D38.3	NB unsich/unbek Verhalt Mediastinum	J20.9	Akute Bronchitis, nnbez
D38.4	NB unsich/unbek Verhalt Thymus	J21.0	Akute Bronchiolitis d Resp-Sync-Vir [RS-V]
D38.5	NB unsich/unbek Verhalt Sonst Atmungsorg	J21.1	Akute Bronchiolitis durch humanes Metapneumovirus
D38.6	NB unsich/unbek Verhalt Atmungsorgan, nnbez	J21.8	Akute Bronchiolitis d sonstige nbez Erreger
D86.0	Sarkoidose Lunge	J21.9	Akute Bronchiolitis, nnbez
D86.1	Sarkoidose Lymphknoten	J22	Akute Infektion untere Atemwege, nnbez
D86.2	Sarkoidose Lunge m Sarkoidose LK	J40	Bronchitis, nicht als akut oder chronisch bezeichnet
D86.3	Sarkoidose Haut	J41.0	Einfache chronische Bronchitis
D86.8	Sarkoidose an sonst u komb Lok	J41.1	Schleimig-eitrige chronische Bronchitis
D86.9	Sarkoidose, nnbez	J41.8	Mischformen einfach u schleim-eitr chron Bronch
E66.20	Übermäß Adipos m alveolärer Hypoventilat: BMI 30 - < 35	J42	Nnbez chronische Bronchitis
E66.21	Übermäß Adipos m alveolärer Hypoventilat: BMI 35 - < 40	J43.0	McLeod-Syndrom
E66.22	Übermäß Adipos m alveolärer Hypoventilat: BMI 40 u mehr	J43.1	Panlobuläres Emphysem
E66.29	Übermäß Adipositas m alveolärer Hypoventilat: BMI nnbez	J43.2	Zentrilobuläres Emphysem
E84.0	Zystische Fibrose mit Lungenmanifestationen	J43.8	Sonstiges Emphysem
E84.80	Zystische Fibrose mit Lungen- und Darm-Manifestation	J43.9	Emphysem, nnbez
E84.87	Zystische Fibrose mit sonstigen multiplen Manifestationen	J44.00	Chron obstr LuKH m akuter Inf unt Atemw: FEV1 < 35%
E84.88	Zystische Fibrose mit sonstigen Manifestationen	J44.01	Chron obstr LuKH m akut Inf u Atemw: FEV1 >= 35% u < 50%
E84.9	Zystische Fibrose, nicht näher bezeichnet	J44.02	Chr obstr LuKH m akut Inf unt Atemw: FEV1 >= 50% u < 70%
F45.33	Somatof auton Fktstör, Atmungssyst	J44.03	Chron obstr LuKH m akut Inf unt Atemw: FEV1 >= 70%
G47.30	Zentrales Schlafapnoe-Syndrom	J44.09	Chron obstr LuKH m akuter Inf unt Atemw: FEV1 nnbez
G47.31	Obstruktives Schlafapnoe-Syndrom	J44.10	Chron obstr LuKH m ak Exaz nnbez, FEV1 < 35 %
G47.32	Schlafbezogenes Hypoventilations-Syndrom	J44.11	Chron obstr LuKH m ak Exaz nnbez, FEV1 >= 35% u < 50%
G47.38	Sonstige Schlafapnoe	J44.12	Chr obstr LuKH m akut Exaz nnbez: FEV1 >= 50% u < 70%
G47.39	Schlafapnoe, nicht näher bezeichnet	J44.13	Chron obstr LuKH m akut Exazerb nnbez: FEV1 >= 70%
I26.0	Lungenembolie mit Angabe eines akuten Cor pulmonale	J44.19	Chron obstr LuKH m akuter Exazerb nnbez: FEV1 nnbez
I26.9	Lungenembolie ohne Angabe eines akuten Cor pulmonale	J44.80	Sonst nbez chron obstruktive LuKH: FEV1 < 35%
J04.1	Akute Tracheitis	J44.81	Sonst nbez chron obstruktive LuKH: FEV1 >= 35% u < 50%
J09	Grippe durch bestimmte nachgewiesene Influenzaviren	J44.82	Sonst nbez chron obstruktive LuKH: FEV1 >= 50 u < 70%
J10.0	Grippe m Pneumonie, Influenzaviren nachg	J44.83	Sonst nbez chron obstruktive LuKH: FEV1 >= 70%
J11.0	Grippe m Pneumonie, Viren nicht nachgewiesen	J44.89	Sonst nbez chron obstruktive LuKH: FEV1 nnbez
J12.0	Pneumonie d Adenoviren	J44.90	Chron obstruktive LungenKH, nnbez, FEV1 < 35%
J12.1	Pneumonie d Resp-Sync-Vir [RS-V]	J44.91	Chron obstruktive LungenKH, nnbez, FEV1 >= 35% u < 50%
J12.2	Pneumonie d Parainfluenzaviren	J44.92	Chron obstruktive LuKH, nnbez, FEV1 >= 50% u < 70%
J12.3	Pneumonie durch humanes Metapneumovirus	J44.93	Chron obstruktive LuKH, nnbez, FEV1 >= 70%
J12.8	Pneumonie d sonstige Viren	J44.99	Chron obstruktive LuKH, nnbez, FEV1 nnbez
J12.9	Viruspneumonie, nnbez	J45.0	Vorwiegend allergisches Asthma bronchiale
J13	Pneumonie d Streptococcus pneumoniae	J45.1	Nichtallergisches Asthma bronchiale
J14	Pneumonie d Haemophilus influenzae	J45.8	Mischformen Asthma bronchiale
J15.0	Pneumonie d Klebsiella pneumoniae	J45.9	Asthma bronchiale, nnbez
J15.1	Pneumonie d Pseudomonas	J46	Status asthmaticus
J15.2	Pneumonie d Staphylokokken	J47	Bronchiektasen
J15.3	Pneumonie d Streptokokken Gruppe B	J60	Kohlenbergarbeiter-Pneumokoniose
J15.4	Pneumonie d sonstige Streptokokken	J61	Pneumokoniose d Asbest u so anorg Fasern
J15.5	Pneumonie d Escherichia coli	J62.0	Pneumokoniose d Talkum-Staub
J15.6	Pneumonie d and aerobe gramnegative Bakterien	J62.8	Pneumokoniose d sonst Quarzstaub
J15.7	Pneumonie d Mycoplasma pneumoniae	J63.0	Aluminose (Lunge)
J15.8	Sonstige bakterielle Pneumonie	J63.1	Bauxitfibrose (Lunge)
J15.9	Bakterielle Pneumonie, nnbez	J63.2	Berylliose
J16.0	Pneumonie d Chlamydien	J63.3	Graphitfibrose (Lunge)
J16.8	Pneumonie d sonstige nbez Infektionserreger	J63.4	Siderose
J17.0	Pneumonie b aokl bakteriellen KH	J63.5	Stannose
J17.1	Pneumonie b aokl VirusKH	J63.8	Pneumokoniose d sonst nbez anorgan Stäube
J17.2	Pneumonie b Mykosen	J64	Nnbez Pneumokoniose
J17.3	Pneumonie b parasitären KH	J65	Pneumokoniose in Verbindung m Tuberkulose
J17.8	Pneumonie b sonst aokl KH	J66.0	Byssinose
J18.0	Bronchopneumonie, nnbez	J66.1	Flachsarbeiter-Krankheit
J18.1	Lobärpneumonie, nnbez	J66.2	Cannabiose
J18.2	Hypostatische Pneumonie, nnbez	J66.8	KH Atemwege d sonst nbez organ Stäube
J18.8	Sonstige Pneumonie, Erreger nnbez	J67.0	Farmerlunge
J18.9	Pneumonie, nnbez	J67.1	Bagassose
J20.0	Akute Bronchitis d Mycoplasma pneumoniae	J67.2	Vogelzüchterlunge
J20.1	Akute Bronchitis d Haemophilus influenzae	J67.3	Suberose

J67.4	Malzarbeiter-Lunge	J98.3	Kompensatorisches Emphysem
J67.5	Pilzarbeiter-Lunge	J98.4	Sonstige Veränderungen Lunge
J67.6	Ahornrindenschäler-Lunge	J98.50	Mediastinitis
J67.7	Befeuchter- u Klimaanlage-Lunge	J98.58	Sonstige Krankheiten Mediastinum, ao nicht klassifiziert
J67.8	Allergische Alveolitis d organ Stäube	J98.6	KH Zwerchfell
J67.9	Allergische Alveolitis d nnbez organ Staub	J98.8	Sonstige nbez KH Atemwege
J68.0	Bronch Pneum d chem Subs/Gase/Rauch/Dämpfe	J98.9	AtemwegskH, nnbez
J68.1	Lungenödem d chem Subst/Gas/Rauch/Dämpfe	J99.0	LungenKH b seropositiver chron Polyarthrit
J68.2	Entz ober Atemwege d chem Sbs/Gas/Rauch/Dampf, aonkl	J99.1	KH d Atemwege b sonst diffusen Bgw-KH
J68.3	So ak/subak KH AtmOrg d chem Subs/Gas/Rauch/Dampf	J99.8	KH d Atemwege b sonst aokl KH
J68.4	Chron KH Atmungsorg d chem Subst, Gase, Rauch u Dämpfe	M05.10	Lungenmanif seropos chron Polyarth, mehrere Lok
J68.8	So KH Atmungsorgane d chem Subs/Gas/Rauch/Dämpfe	M05.11	Lungenmanif seropos chron Polyarth Schulterregion
J68.9	Nnbez KH Atmungsorg d chem Subs/Gas/Rauch/Dampf	M05.12	Lungenmanif seropos chron Polyarth Oberarm
J69.0	Pneumonie d Nahrung od Erbrochenes	M05.13	Lungenmanif seropos chron Polyarth Unterarm
J69.1	Pneumonie d Öle u Extrakte	M05.14	Lungenmanif seropos chron Polyarth Hand
J69.8	Pneumonie d sonst feste u flüssige Substanzen	M05.15	Lungenmanif seropos chron Polyarth Becken/Oberschenkel
J70.0	Akute Lungenbeteiligung b Strahleneinwirkung	M05.16	Lungenmanif seropos chron Polyarth Unterschenkel
J70.1	Chron u sonst Lungenbeteil b Strahleneinwirkung	M05.17	Lungenmanif seropos chron Polyarth Knöchel/Fuß
J70.2	Akute AM-induz interstitielle LungenKH	M05.18	Lungenmanif seropos chron Polyarth, sonst Lok
J70.3	Chron AM-induz interstitielle LungenKH	M05.19	Lungenmanif seropos chron Polyarth, nnbez Lok
J70.4	AM-induz interstitielle LungenKH, nnbez	M94.0	Tietze-Syndrom
J70.8	KH Atmungsorgane d sonst nbez exogene Subst	P22.8	Sonst Atemnot [Respiratory distress] b Neugeborenen
J70.9	KH Atmungsorgane d nnbez exogene Substanz	P22.9	Atemnot [Respiratory distress] b Neugeb, nnbez
J80	Atemnotsyndrom des Erwachsenen [ARDS]	P24.0	Mekoniumaspiration d Neugeborene
J82	Eosinophiles Lungeninfiltrat, aonkl	P27.0	Mikity-Wilson-Syndrom
J84.0	Alveoläre u parietoalveoläre Krankheitszustände	P27.1	Bronchopulmonale Dysplasie m U in Perinatalperiode
J84.1	Sonstige interstitielle Lungen-KH m Fibrose	P27.8	Sonst chron AtemwegskH m U in Perinatalperiode
J84.8	Sonstige nbez interstitielle Lungenkrankheiten	P27.9	Nnbez chron AtemwegskH m U in Perinatalperiode
J84.9	Interstitielle Lungenkrankheit, nnbez	P28.2	Zyanoseanfalle b Neugeborenen
J85.0	Gangrän u Nekrose Lunge	P28.3	Primäre Schlafapnoe b Neugeborenen
J85.1	Abszeß d Lunge m Pneumonie	P28.4	Sonstige Apnoe b Neugeborenen
J85.2	Abszeß d Lunge oh Pneumonie	P28.5	Respiratorisches Versagen b Neugeborenen
J85.3	Abszeß d Mediastinums	P28.8	Sonstige nbez Störung Atmung b Neugeborenen
J86.0	Pyothorax m Fistel	Q33.0	Angeborene Zystenlunge
J86.9	Pyothorax oh Fistel	Q33.1	Akzessorischer Lungenlappen
J90	Pleuraerguß, aonkl	Q33.2	Lungensequestration (angeboren)
J91	Pleuraerguß b aokl KH	Q33.3	Agenesie Lunge
J92.0	Pleuraplaques m Nachweis von Asbest	Q33.4	Angeborene Bronchiektasie
J92.9	Pleuraplaques oh Nachweis von Asbest	Q33.5	Ektopisches Gewebe in Lunge (angeboren)
J93.0	Spontaner Spannungspneumothorax	Q33.6	Hypoplasie u Dysplasie Lunge
J93.1	Sonstiger Spontanpneumothorax	Q33.8	Sonstige angeborene Fehlbildungen Lunge
J93.8	Sonstiger Pneumothorax	Q33.9	Angeborene Fehlbildung Lunge, nnbez
J93.9	Pneumothorax, nnbez	Q34.0	Anomalie Pleura
J94.0	Chylöser (Pleura-) Erguß	Q34.1	Angeborene Mediastinalzyste
J94.1	Fibrothorax	Q34.8	Sonst nbez angeborene Fehlbildungen Atmungssystem
J94.2	Hämatothorax	Q34.9	Angeborene Fehlbildung Atmungssystem, nnbez
J94.8	Sonstige nbez Krankheitszustände Pleura	Q67.6	Pectus excavatum
J94.9	Pleurakrankheit, nnbez	Q67.7	Pectus carinatum
J95.0	Funktionsstörung eines Tracheostomas	Q76.6	Sonst angeborene Fehlbildung Rippen
J95.1	Akute pulmonale Insuffizienz nach Thorax-OP	Q76.7	Angeborene Fehlbildung Sternum
J95.2	Akut pulmonal Insuff nach n am Thorax vorgenom OP	Q79.0	Angeborene Zwerchfellhernie
J95.3	Chron pulmonale Insuffizienz nach Operation	Q79.1	Sonst angeborene Fehlbildung Zwerchfell
J95.4	Mendelson-Syndrom	R04.2	Hämoptoe
J95.5	Subglottische Stenose nach med Maßnahmen	R04.8	Blutung aus sonst Lok in Atemwegen
J95.80	Iatrog Pneumothor	R04.9	Blutung aus Atemwegen, nnbez
J95.81	Stenose der Trachea nach medizinischen Maßnahmen	R05	Husten
J95.88	Sonst KH Atemweg n med Maßn	R06.0	Dyspnoe
J95.9	KH Atemwege nach med Maßnahmen, nnbez	R06.1	Stridor
J96.00	Akut respirat Insuffizienz, aonkl: Typ I [hypoxisch]	R06.2	Ziehende Atmung
J96.01	Akut respirat Insuffizienz, aonkl: Typ II [hyperkapnisch]	R06.3	Periodische Atmung
J96.09	Akut respirat Insuffizienz, aonkl: Typ nnbez	R06.4	Hyperventilation
J96.10	Chron respirat Insuffizienz, aonkl: Typ I [hypoxisch]	R06.6	Singultus
J96.11	Chron respirat Insuffizienz, aonkl: Typ II [hyperkapnisch]	R06.88	So u nnbez Stör Atmung
J96.19	Chron respirat Insuffizienz, aonkl: Typ nnbez	R07.1	Brustschmerzen b Atmung
J96.90	Respirat Insuffizienz, nnbez: Typ I [hypoxisch]	R09.0	Asphyxie
J96.91	Respirat Insuffizienz, nnbez: Typ II [hyperkapnisch]	R09.1	Pleuritis
J96.99	Respirat Insuffizienz, nnbez: Typ nnbez	R09.2	Atemstillstand
J98.0	KH Bronchien, aonkl	R09.3	Abnormes Sputum
J98.1	Lungenkollaps	R09.8	Sonst nbez Sympt Kreislauf-/Atmungssystem
J98.2	Interstitielles Emphysem	R68.3	Trommelschlegelfinger

R76.1	Abnorme Reaktion auf Tuberkulintest	S27.84	Verletzung Thymus
R91	Abnorm Befund bildgeb Diagnostik Lunge	S27.88	Verletzung sonst nbez intrathorakale Organe u Strukturen
R94.2	Abnorme Ergebnisse Lungenfunktionsprüfungen	S43.6	Verstauchung Zerrung, Sternoklavikulargelenk
S11.02	Offene Wunde: Trachea, Pars cervicalis	T17.4	Fremdkörper in Trachea
S22.2	Fraktur Sternum	T17.5	Fremdkörper im Bronchus
S22.31	Fraktur erste Rippe	T17.8	Fremdkörper an sonst u mehr Lok Atemwege
S22.32	Fraktur sonstige Rippe	T17.9	Fremdkörper in Atemwegen, Teil nbez
S22.40	Rippenserienfraktur, nnbez	T27.0	Verbrennung des Kehlkopfes und der Trachea
S22.41	Rippenserienfraktur, m Beteiligung erste Rippe	T27.1	Verbr des Kehlkopfes u der Trachea m Beteilig der Lunge
S22.42	Rippenserienfraktur, m Beteiligung von zwei Rippen	T27.4	Verätzung des Kehlkopfes und der Trachea
S22.43	Rippenserienfraktur, m Beteiligung von drei Rippen	T27.5	Verätz des Kehlkopfes u der Trachea m Beteilig der Lunge
S22.44	Rippenserienfraktur, m Beteiligung vier u mehr Rippen	T79.0	Luftembolie (traumatisch)
S22.5	Instabiler Thorax	T79.1	Fettembolie (traumatisch)
S23.2	Luxation sonst u nnbez Teile Thorax	T79.7	Traumatisches subkutanes Emphysem
S23.4	Verstauchung u Zerrung Rippen u Sternum	T80.0	Luftembolie nach Infus/Transfus/Injekt zu therap Zwecken
S27.0	Traumatischer Pneumothorax	T86.81	Versagen u Abstoßung Lungentransplantat
S27.1	Traumatischer Hämatothorax	U04.9	Schweres akutes respiratorisches Syndr [SARS] nbez
S27.2	Traumatischer Hämatothorax	U69.00	Aokl, im Krkhs erworbene Pneumonie bei Pat 18 J u älter
S27.31	Prellung u Hämatom Lunge	U69.20	Influenza A/H1N1 Pandemie 2009 [Schweinegrippe]
S27.32	Rißverletzung Lunge	U69.21	Influenza A/H5N1 Epidemie [Vogelgrippe]
S27.38	Sonst u nnbez Verletzungen Lunge	Z03.0	Beobachtung b Verdacht auf Tuberkulose
S27.4	Verletzung eines Bronchus	Z43.0	Versorgung Tracheostoma
S27.5	Verletzung Trachea, Pars thoracica	Z90.2	Verlust Lunge [Teile Lunge]
S27.6	Verletzung Pleura	Z94.2	Zustand nach Lungentransplantation
S27.81	Verletzung Zwerchfell	Z94.3	Zustand nach Herz-Lungen-Transplantation
S27.82	Verletzung Ductus thoracicus		

Hauptdiagnose E40-2

J80 Atemnotsyndrom des Erwachsenen [ARDS]

Nebendiagnose E40-3

Z94.2 Zustand nach Lungentransplantation Z94.3 Zustand nach Herz-Lungen-Transplantation

Nebendiagnose E40-4

G04.1	Tropische spastische Paraplegie	G82.42	Spast Tetrapares u Tetrapleg, chron kompl QSL
G82.02	Schlaff Parapares u Parapleg, chron kompl QSL	G82.43	Spast Tetrapares u Tetrapleg, chron inkompl QSL
G82.03	Schlaff Parapares u Parapleg, chron inkompl QSL	G82.49	Spast Tetrapares u Tetrapleg, nnbez
G82.09	Schlaff Parapares u Parapleg, nnbez	G82.52	Tetrapares u Tetrapleg, nnbez, chron kompl QSL
G82.12	Spast Parapares u Parapleg, chron kompl QSL	G82.53	Tetrapares u Tetrapleg, nnbez, chron inkompl QSL
G82.13	Spast Parapares u Parapleg, chron inkompl QSL	G82.59	Tetrapares u Tetrapleg, nnbez
G82.19	Spast Parapares u Parapleg, nnbez	G95.1	Vaskuläre Myelopathien
G82.22	Parapares u Parapleg, nnbez, chron kompl QSL	G95.2	Rückenmarkskompression, nnbez
G82.23	Parapares u Parapleg, nnbez, chron inkompl QSL	G95.80	HarnblasLähm b Schädig ob motor Neuron [UMNL]
G82.29	Parapares u Parapleg, nnbez	G95.81	HarnblasLähm b Schädig unt motor Neuron [LMNL]
G82.32	Schlaff Tetrapares u Tetrapleg, chron kompl QSL	G95.9	KH Rückenmark, nnbez
G82.33	Schlaff Tetrapares u Tetrapleg, chron inkompl QSL	P11.51	Geburtsverletzung Wirbelsäule u RM m chron QSL
G82.39	Schlaff Tetrapares u Tetrapleg, nnbez		

ADRG E41

Frührehabilitation bei Krankheiten und Störungen der Atmungsorgane

Frührehabilitation und keine Hauptdiagnose in Tabelle E41-1

DRG E41Z

Frührehabilitation bei Krankheiten und Störungen der Atmungsorgane

Hauptdiagnose E41-1

A15.0	LuTB, d mikr Unt Sput ges, m/o Nachw d Kult o molbiol Verf	A15.8	Sonst TB Atmungsorgane, bakt, molbiol od histol gesichert
A15.1	Lungentuberkulose, nur durch Kultur gesichert	A15.9	Nnbez TB Atmungsorgane, bakt, molekul od histol gesich
A15.2	Lungentuberkulose, histologisch gesichert	A16.0	Lungentuberkulose, bakt, molbiol u histol n gesichert
A15.3	LungenTB, durch so u nnbez Untersuchungsverf gesichert	A16.1	Lungentuberkulose, bakt, molbiol u hist Unt n durchgef
A15.4	TB intrathor Lymphknoten, bakt, molbiol od histol gesichert	A16.2	LungenTB oh Angabe bakt, molekularbiolog od histol Sicher
A15.5	TB Larynx, Trach u Bronch, bakt, molbiol od histol gesichert	A16.3	TB intrathorak LK oh Ang bakt, molekularbiol od hist Sicher
A15.6	Tuberkulöse Pleuritis, bakt, molbiol od histol gesichert	A16.4	TB Larynx/Trach/Bronch oh Ang bakt, molekul od hist Sich
A15.7	Primäre TB Atmungsorgane, bakt, molbiol od histol gesichert	A16.5	Tuberkulöse Pleuritis oh Ang bakt, molekul od hist Sich



A16.7	Prim TB AtmOrg oh Ang bakt, molekularbiol od hist Sich	A19.0	Akute Miliartuberkulose einer einzel nbez Lokalisation
A16.8	Sonst TB AtmOrg oh Ang bakt, molekularbiolog od hist Sich	A19.1	Akute Miliartuberkulose mehrerer Lokalisationen
A16.9	Nnbez TB AtmOrg oh Ang bakt, molekbiol od hist Sich	A19.2	Akute Miliartuberkulose, nnbez
A17.0	Tuberkulöse Meningitis	A19.8	Sonstige Miliartuberkulose
A17.1	Meningeales Tuberkulom	A19.9	Miliartuberkulose, nnbez
A17.8	Sonstige Tuberkulose Nervensystem	A31.0	Infektion Lunge durch sonstige Mykobakterien
A17.9	Tuberkulose des Nervensystems, nnbez	A43.0	Pulmonale Nokardiose
A18.2	Tuberkulose peripherer Lymphknoten	J65	Pneumokoniose in Verbindung m Tuberkulose
A18.8	Tuberkulose sonstiger nbez Organe		

ADRG E42**Geriatrische frührehabilitative Komplexbehandlung bei Krankheiten und Störungen der Atmungsorgane**

Geriatrische frührehabilitative Komplexbehandlung und keine Hauptdiagnose in Tabelle E42-1

DRG E42Z**Geriatrische frührehabilitative Komplexbehandlung bei Krankheiten und Störungen der Atmungsorgane****Hauptdiagnose E42-1**

A15.0	LuTB, d mikr Unt Sput ges, m/o Nachw d Kult o molbiol Verf	A16.8	Sonst TB AtmOrg oh Ang bakt, molekularbiolog od hist Sich
A15.1	Lungentuberkulose, nur durch Kultur gesichert	A16.9	Nnbez TB AtmOrg oh Ang bakt, molekbiol od hist Sich
A15.2	Lungentuberkulose, histologisch gesichert	A17.0	Tuberkulöse Meningitis
A15.3	LungenTB, durch so u nnbez Untersuchungsverf gesichert	A17.1	Meningeales Tuberkulom
A15.4	TB intrathor Lymphknoten, bakt, molbiol od histol gesichert	A17.8	Sonstige Tuberkulose Nervensystem
A15.5	TB Larynx, Trach u Bronch, bakt, molbiol od histol gesichert	A17.9	Tuberkulose des Nervensystems, nnbez
A15.6	Tuberkulöse Pleuritis, bakt, molbiol od histol gesichert	A18.2	Tuberkulose peripherer Lymphknoten
A15.7	Primäre TB Atmungsorgane, bakt, molbiol od histol gesichert	A18.8	Tuberkulose sonstiger nbez Organe
A15.8	Sonst TB Atmungsorgane, bakt, molbiol od histol gesichert	A19.0	Akute Miliartuberkulose einer einzel nbez Lokalisation
A15.9	Nnbez TB Atmungsorgane, bakt, molekbiol od histol gesich	A19.1	Akute Miliartuberkulose mehrerer Lokalisationen
A16.0	Lungentuberkulose, bakt, molbiol u histol n gesichert	A19.2	Akute Miliartuberkulose, nnbez
A16.1	Lungentuberkulose, bakt, molbiol u hist Unt n durchgef	A19.8	Sonstige Miliartuberkulose
A16.2	LungenTB oh Angabe bakt, molekularbiolog od histol Sicher	A19.9	Miliartuberkulose, nnbez
A16.3	TB intrathorak LK oh Ang bakt, molekularbiol od hist Sicher	A31.0	Infektion Lunge durch sonstige Mykobakterien
A16.4	TB Larynx/Trach/Bronch oh Ang bakt, molekbiol od hist Sich	A43.0	Pulmonale Nokardiose
A16.5	Tuberkulöse Pleuritis oh Ang bakt, molekbiol od hist Sich	J65	Pneumokoniose in Verbindung m Tuberkulose
A16.7	Prim TB AtmOrg oh Ang bakt, molekularbiol od hist Sich		

ADRG E60**Zystische Fibrose (Mukoviszidose)**

Diagnose in Tabelle E60-1

DRG E60A**Zystische Fibrose (Mukoviszidose), Alter < 16 Jahre**

Alter < 16 Jahre

DRG E60B**Zystische Fibrose (Mukoviszidose), Alter > 15 Jahre****Diagnose E60-1**

E84.0	Zystische Fibrose mit Lungenmanifestationen	E84.88	Zystische Fibrose mit sonstigen Manifestationen
E84.80	Zystische Fibrose mit Lungen- und Darm-Manifestation	E84.9	Zystische Fibrose, nicht näher bezeichnet
E84.87	Zystische Fibrose mit sonstigen multiplen Manifestationen		

ADRG E62**Komplexe Infektionen und Entzündungen der Atmungsorgane**

Hauptdiagnose in Tabelle E62-1 und (Komplizierende Prozeduren oder Hauptdiagnose in Tabelle E62-2 und (Nebendiagnose in Tabelle E62-3 oder PCCL > 3))

DRG E62Z**Komplexe Infektionen und Entzündungen der Atmungsorgane**

Hauptdiagnose E62-1

A06.5	Lungenabszess durch Amöben	J12.8	Pneumonie d sonstige Viren
A20.2	Lungenpest	J12.9	Viruspneumonie, nnbez
A21.2	Pulmonale Tularämie	J13	Pneumonie d Streptococcus pneumoniae
A22.1	Lungenmilzbrand	J14	Pneumonie d Haemophilus influenzae
A42.0	Aktinomykose der Lunge	J15.0	Pneumonie d Klebsiella pneumoniae
A48.1	Legionellose mit Pneumonie	J15.1	Pneumonie d Pseudomonas
A48.2	Legionellose ohne Pneumonie [Pontiac-Fieber]	J15.2	Pneumonie d Staphylokokken
A70	Infektionen d Chlamydia psittaci	J15.3	Pneumonie d Streptokokken Gruppe B
B01.2	Varizellen-Pneumonie	J15.4	Pneumonie d sonstige Streptokokken
B05.2	Masern, kompliziert durch Pneumonie	J15.5	Pneumonie d Escherichia coli
B25.0	Pneumonie durch Zytomegalieviren	J15.6	Pneumonie d and aerobe gramnegative Bakterien
B33.0	Pleurodynia epidemica	J15.7	Pneumonie d Mycoplasma pneumoniae
B37.1	Kandidose der Lunge	J15.8	Sonstige bakterielle Pneumonie
B38.0	Akute Kokzidioidomykose Lunge	J15.9	Bakterielle Pneumonie, nnbez
B38.1	Chronische Kokzidioidomykose der Lunge	J16.0	Pneumonie d Chlamydien
B38.2	Kokzidioidomykose der Lunge, nnbez	J16.8	Pneumonie d sonstige nbez Infektionserreger
B40.0	Akute Blastomykose der Lunge	J18.0	Bronchopneumonie, nnbez
B40.1	Chronische Blastomykose der Lunge	J18.1	Lobärpneumonie, nnbez
B40.2	Blastomykose der Lunge, nnbez	J18.8	Sonstige Pneumonie, Erreger nnbez
B42.0	Sporotrichose der Lunge	J18.9	Pneumonie, nnbez
B44.0	Invasive Aspergillose der Lunge	J69.0	Pneumonie d Nahrung od Erbrochenes
B44.1	Sonstige Aspergillose der Lunge	J69.1	Pneumonie d Öle u Extrakte
B45.0	Kryptokokkose der Lunge	J69.8	Pneumonie d sonst feste u flüssige Substanzen
B46.0	Mukormykose der Lunge	J85.0	Gangrän u Nekrose Lunge
B58.3	Toxoplasmose Lunge	J85.1	Abszeß d Lunge m Pneumonie
B59	Pneumozystose	J85.2	Abszeß d Lunge oh Pneumonie
B66.4	Paragonimiasis	J85.3	Abszeß d Mediastinum
B67.1	Echinococc-granul-Inf [zyst Echinokok] Lunge	J86.0	Pyothorax m Fistel
J09	Grippe durch bestimmte nachgewiesene Influenzaviren	J86.9	Pyothorax oh Fistel
J10.0	Grippe m Pneumonie, Influenzaviren nachg	J92.0	Pleuraplaques m Nachweis von Asbest
J11.0	Grippe m Pneumonie, Viren nicht nachgewiesen	J92.9	Pleuraplaques oh Nachweis von Asbest
J12.0	Pneumonie d Adenoviren	J94.1	Fibrothorax
J12.1	Pneumonie d Resp-Sync-Vir [RS-V]	R76.1	Abnorme Reaktion auf Tuberkulintest
J12.2	Pneumonie d Parainfluenzaviren	U04.9	Schweres akutes respiratorisches Syndr [SARS] nnbez
J12.3	Pneumonie durch humanes Metapneumovirus	Z03.0	Beobachtung b Verdacht auf Tuberkulose

Hauptdiagnose E62-2

A06.5	Lungenabszess durch Amöben	B44.1	Sonstige Aspergillose der Lunge
A20.2	Lungenpest	B59	Pneumozystose
A21.2	Pulmonale Tularämie	J12.1	Pneumonie d Resp-Sync-Vir [RS-V]
A22.1	Lungenmilzbrand	J85.0	Gangrän u Nekrose Lunge
A42.0	Aktinomykose der Lunge	J85.1	Abszeß d Lunge m Pneumonie
A48.1	Legionellose mit Pneumonie	J85.2	Abszeß d Lunge oh Pneumonie
B25.0	Pneumonie durch Zytomegalieviren	J85.3	Abszeß d Mediastinum
B37.1	Kandidose der Lunge	J86.0	Pyothorax m Fistel
B44.0	Invasive Aspergillose der Lunge	J86.9	Pyothorax oh Fistel

Nebendiagnose E62-3

Z94.0	Zustand nach Nierentransplantation	Z94.4	Zustand nach Lebertransplantation
Z94.1	Zustand nach Herztransplantation	Z94.80	Z n hämatopoet StammzTx oh ggw ImmSuppres
Z94.2	Zustand nach Lungentransplantation	Z94.81	Z n hämatopoet StammzTx m ggw ImmSuppres
Z94.3	Zustand nach Herz-Lungen-Transplantation	Z94.88	Z n sonst Organ-/GewebeTx

ADRG E63

Schlafapnoesyndrom oder kardiorespiratorische Polysomnographie bis 2 Belegungstage

Hauptdiagnose in Tabelle E63-1 oder Verweildauer < 3 Tage und Prozedur in Tabelle E63-2

DRG E63Z

Schlafapnoesyndrom oder kardiorespiratorische Polysomnographie bis 2 Belegungstage

Hauptdiagnose E63-1

E66.20	Übermaß Adipos m alveolärer Hypoventilat: BMI 30 - < 35	G47.31	Obstruktives Schlafapnoe-Syndrom
E66.21	Übermaß Adipos m alveolärer Hypoventilat: BMI 35 - < 40	G47.32	Schlafbezogenes Hypoventilations-Syndrom
E66.22	Übermaß Adipos m alveolärer Hypoventilat: BMI 40 u mehr	G47.38	Sonstige Schlafapnoe
E66.29	Übermaß Adipositas m alveolärer Hypoventilat: BMI nnbez	G47.39	Schlafapnoe, nicht näher bezeichnet
G47.30	Zentrales Schlafapnoe-Syndrom		

Prozedur E63-2

89.17.00†↔	Schlafregistrierung, n.n.bez.	89.18.00†↔	Sonstige Funktionsstudien b Schlafstörungen, n.n.bez.
89.17.10†↔	Polysomnographie	89.18.10†↔	Multipler Schlaflatenztest (MSLT)
89.17.11†↔	Kardiorespiratorische Polygraphie	89.18.11†↔	Wakefulness Maintenance Test im Schlafanalyselabor
89.17.12†↔	Aktimetrie und Aktigraphie	89.18.12†↔	Computertestung der Vigilanz
89.17.13†↔	TOSCA	89.18.99†↔	Sonstige Funktionsstudien bei Schlafstörungen, sonstige
89.17.99†↔	Schlafregistrierung, sonstige		

ADRG E64**Respiratorische Insuffizienz oder Lungenembolie**

Hauptdiagnose in Tabelle E64-1

DRG E64A**Respiratorische Insuffizienz, mehr als ein Belegungstag, mit äußerst schweren CC oder Lungenembolie**

(Verweildauer > 1 Tag oder Hauptdiagnose in Tabelle E64-2) und (PCCL > 3 oder Hauptdiagnose in Tabelle E64-2)

DRG E64B**Respiratorische Insuffizienz, mehr als ein Belegungstag, ohne äußerst schwere CC, Alter < 10 Jahre**

(Verweildauer > 1 Tag oder Hauptdiagnose in Tabelle E64-2) und Alter < 10 Jahre

DRG E64C**Respiratorische Insuffizienz, mehr als ein Belegungstag, ohne äußerst schwere CC, Alter > 9 Jahre**

Verweildauer > 1 Tag oder Hauptdiagnose in Tabelle E64-2

DRG E64D**Respiratorische Insuffizienz, ein Belegungstag****Diagnose E64-1**

I26.0	Lungenembolie mit Angabe eines akuten Cor pulmonale	J96.10	Chron respirat Insuffizienz, aonkl: Typ I [hypoxisch]
I26.9	Lungenembolie ohne Angabe eines akuten Cor pulmonale	J96.11	Chron respirat Insuffizienz, aonkl: Typ II [hyperkapnisch]
J18.2	Hypostatische Pneumonie, nnbez	J96.19	Chron respirat Insuffizienz, aonkl: Typ nnbez
J68.1	Lungenödem d chem Subst/Gas/Rauch/Dämpfe	J96.90	Respirat Insuffizienz, nnbez: Typ I [hypoxisch]
J95.1	Akute pulmonale Insuffizienz nach Thorax-OP	J96.91	Respirat Insuffizienz, nnbez: Typ II [hyperkapnisch]
J95.2	Akut pulmonal Insuff nach n am Thorax vorgehen OP	J96.99	Respirat Insuffizienz, nnbez: Typ nnbez
J95.3	Chron pulmonale Insuffizienz nach Operation	T79.0	Luftembolie (traumatisch)
J96.00	Akut respirat Insuffizienz, aonkl: Typ I [hypoxisch]	T79.1	Fettembolie (traumatisch)
J96.01	Akut respirat Insuffizienz, aonkl: Typ II [hyperkapnisch]	T80.0	Luftembolie nach Infus/Transfus/Injekt zu therap Zwecken
J96.09	Akut respirat Insuffizienz, aonkl: Typ nnbez		

Hauptdiagnose E64-2

I26.0	Lungenembolie mit Angabe eines akuten Cor pulmonale	T79.1	Fettembolie (traumatisch)
I26.9	Lungenembolie ohne Angabe eines akuten Cor pulmonale	T80.0	Luftembolie nach Infus/Transfus/Injekt zu therap Zwecken
T79.0	Luftembolie (traumatisch)		

ADRG E65**Chronisch-obstruktive Atemwegserkrankung oder Bronchitis und Asthma bronchiale, mehr als ein Belegungstag, mit äußerst schweren oder schweren CC, Alter < 1 Jahr, mit RS-Virus-Infektion**

Hauptdiagnose in Tabelle E65-1 oder Hauptdiagnose in Tabelle E65-2 und PCCL > 2 und Verweildauer > 1 Tag und Alter < 1 Jahr und Diagnose in Tabelle E65-3

DRG E65A**Chronisch-obstruktive Atemwegserkrankung mit äußerst schweren CC oder starrer Bronchosk. oder mit kompl. Diagnose oder Bronchitis und Asthma bronchiale, mehr als ein Belegungstag, mit äuß. schweren oder schweren CC, Alter < 1 J., mit RS-Virus-Infektion**

Prozedur in Tabelle E65-6 oder PCCL > 3 oder Hauptdiagnose in Tabelle E65-2 oder Nebendiagnose in Tabelle E65-4

DRG E65B**Chronisch-obstruktive Atemwegserkrankung ohne äußerst schwere CC, ohne starre Bronchoskopie, ohne kompl. Diagnose, mit FEV1 < 35% oder Alter < 1 Jahr**

Diagnose in Tabelle E65-5 oder Alter < 1 Jahr

DRG E65C**Chronisch-obstruktive Atemwegserkrankung ohne äußerst schwere CC, ohne starre Bronchoskopie, ohne kompl. Diagnose, ohne FEV1 < 35%, Alter > 0 Jahre****Hauptdiagnose E65-1**

J41.1	Schleimig-eitrige chronische Bronchitis	J44.19	Chron obstr LuKH m akuter Exazerb nbez: FEV1 nbez
J41.8	Mischformen einfach u schleim-eitr chron Bronch	J44.80	Sonst nbez chron obstruktive LuKH: FEV1 < 35%
J42	Nbez chronische Bronchitis	J44.81	Sonst nbez chron obstruktive LuKH: FEV1 >= 35% u < 50%
J43.0	McLeod-Syndrom	J44.82	Sonst nbez chron obstruktive LuKH: FEV1 >= 50 u < 70%
J43.1	Panlobuläres Emphysem	J44.83	Sonst nbez chron obstruktive LuKH: FEV1 >= 70%
J43.2	Zentriolobuläres Emphysem	J44.89	Sonst nbez chron obstruktive LuKH: FEV1 nbez
J43.8	Sonstiges Emphysem	J44.90	Chron obstruktive LungenKH, nbez, FEV1 < 35%
J43.9	Emphysem, nbez	J44.91	Chron obstruktive LungenKH, nbez, FEV1 >= 35% u < 50%
J44.00	Chron obstr LuKH m akuter Inf unt Atemw: FEV1 < 35%	J44.92	Chron obstruktive LuKH, nbez, FEV1 >= 50% u < 70%
J44.01	Chron obstr LuKH m akut Inf u Atemw: FEV1 >= 35% u < 50%	J44.93	Chron obstruktive LuKH, nbez, FEV1 >= 70%
J44.02	Chr obstr LuKH m akut Inf unt Atemw: FEV1 >= 50% u < 70%	J44.99	Chron obstruktive LuKH, nbez, FEV1 nbez
J44.03	Chron obstr LuKH m akut Inf unt Atemw: FEV1 >= 70%	J47	Bronchiektasen
J44.09	Chron obstr LuKH m akuter Inf unt Atemw: FEV1 nbez	J68.4	Chron KH Atmungsorg d chem Subst, Gase, Rauch u Dämpfe
J44.10	Chron obstr LuKH m ak Exaz nbez, FEV1 < 35 %	J68.8	So KH Atmungsorgane d chem Subs/Gas/Rauch/Dämpfe
J44.11	Chron obstr LuKH m ak Exaz nbez, FEV1 >= 35% u < 50%	J68.9	Nbez KH Atmungsorg d chem Subs/Gas/Rauch/Dampf
J44.12	Chr obstr LuKH m akut Exaz nbez: FEV1 >= 50% u < 70%	Q33.4	Angeborene Bronchiektasie
J44.13	Chron obstr LuKH m akut Exazerb nbez: FEV1 >= 70%		

Hauptdiagnose E65-2

J04.1	Akute Tracheitis	J20.9	Akute Bronchitis, nbez
J20.0	Akute Bronchitis d Mycoplasma pneumoniae	J40	Bronchitis, nicht als akut oder chronisch bezeichnet
J20.1	Akute Bronchitis d Haemophilus influenzae	J41.0	Einfache chronische Bronchitis
J20.2	Akute Bronchitis d Streptokokken	J45.0	Vorwiegend allergisches Asthma bronchiale
J20.3	Akute Bronchitis d Coxsackieviren	J45.1	Nichtallergisches Asthma bronchiale
J20.4	Akute Bronchitis d Parainfluenzaviren	J45.8	Mischformen Asthma bronchiale
J20.5	Akute Bronchitis d Resp-Sync-Vir [RS-V]	J45.9	Asthma bronchiale, nbez
J20.6	Akute Bronchitis d Rhinoviren	J46	Status asthmaticus
J20.7	Akute Bronchitis d ECHO-Viren	J98.0	KH Bronchien, aonkl
J20.8	Akute Bronchitis d sonstige nbez Erreger	R09.1	Pleuritis

Diagnose E65-3

B97.4	Resp-Syncy-Vir [RS-Vir] Urs von KH, in and Kap klassifiziert	J20.5	Akute Bronchitis d Resp-Sync-Vir [RS-V]
J12.1	Pneumonie d Resp-Sync-Vir [RS-V]	J21.0	Akute Bronchiolitis d Resp-Sync-Vir [RS-V]

Nebendiagnose E65-4

Z94.2	Zustand nach Lungentransplantation	Z94.3	Zustand nach Herz-Lungen-Transplantation
-------	------------------------------------	-------	--

Diagnose E65-5

J44.00	Chron obstr LuKH m akuter Inf unt Atemw: FEV1 < 35%	J44.80	Sonst nbez chron obstruktive LuKH: FEV1 < 35%
J44.10	Chron obstr LuKH m ak Exaz nbez, FEV1 < 35 %	J44.90	Chron obstruktive LungenKH, nbez, FEV1 < 35%

Prozedur E65-6

31.41†↔	Tracheoskopie durch ein künstliches Stoma	33.24.12†↔	Bronchoskop (fiberopt) (starr) m Bürstenzytologie d Lu
31.44†↔	Geschlossene [endoskopische] Biopsie an der Trachea	33.24.13†↔	Bmchskp (fbrpt) (strr) m Exzisions (Zngn) Biops
33.24.00†↔	Geschlossene [endoskopische] Bronchusbiopsie, n.n.bez.	33.24.14†↔	Bmchskp (fbrpt) (strr) m trnsbrnch Ndsprtion
33.24.10†↔	Bmchskp (fbrpt) (strr) m Bürst z Skrt o Prbnntnhm	33.24.15†↔	Bmchskp m Endbr Ults EBUS Bmchskp m trnsbrnch Ndsprtion
33.24.11†↔	Bmchskp (fbrpt) (strr) m brnchoalveolärr Lvg	33.24.99†↔	Geschlossene [endoskopische] Bronchusbiopsie, sonstige

ADRG E66**Schweres Thoraxtrauma**

Hauptdiagnose in Tabelle E66-1

DRG E66A**Schweres Thoraxtrauma mit komplizierender Diagnose**

Diagnose in Tabelle E66-2

DRG E66B**Schweres Thoraxtrauma ohne komplizierende Diagnose****Hauptdiagnose E66-1**

S11.02	Offene Wunde: Trachea, Pars cervicalis	S22.43	Rippenserienfraktur, m Beteiligung von drei Rippen
S22.2	Fraktur Sternum	S22.44	Rippenserienfraktur, m Beteiligung vier u mehr Rippen
S22.31	Fraktur erste Rippe	S22.5	Instabiler Thorax
S22.32	Fraktur sonstige Rippe	S23.2	Luxation sonst u nnbez Teile Thorax
S22.40	Rippenserienfraktur, nnbez	S27.32	Rißverletzung Lunge
S22.41	Rippenserienfraktur, m Beteiligung erste Rippe	S27.4	Verletzung eines Bronchus
S22.42	Rippenserienfraktur, m Beteiligung von zwei Rippen	S27.81	Verletzung Zwerchfell

Diagnose E66-2

S12.0	Fraktur 1. Halswirbel	S22.06	Fraktur Brustwirbel, T11 u T12
S12.1	Fraktur 2. Halswirbel	S22.1	Multiple Frakturen Brustwirbelsäule
S12.21	Fraktur 3. Halswirbel	S22.44	Rippenserienfraktur, m Beteiligung vier u mehr Rippen
S12.22	Fraktur 4. Halswirbel	S22.5	Instabiler Thorax
S12.23	Fraktur 5. Halswirbel	S27.0	Traumatischer Pneumothorax
S12.24	Fraktur 6. Halswirbel	S27.1	Traumatischer Hämatothorax
S12.25	Fraktur 7. Halswirbel	S27.2	Traumatischer Hämatothorax
S12.7	Multiple Frakturen Halswirbelsäule	S27.31	Prellung u Hämatom Lunge
S21.86	Weichteilschaden III. Gr b geschl Fraktur od Lux Thorax	S32.00	Fraktur Lendenwirbel, Höhe nnbez
S22.00	Fraktur Brustwirbel, Höhe nnbez	S32.01	Fraktur Lendenwirbel, L1
S22.01	Fraktur Brustwirbel, T1 u T2	S32.02	Fraktur Lendenwirbel, L2
S22.02	Fraktur Brustwirbel, T3 u T4	S32.03	Fraktur Lendenwirbel, L3
S22.03	Fraktur Brustwirbel, T5 u T6	S32.04	Fraktur Lendenwirbel, L4
S22.04	Fraktur Brustwirbel, T7 u T8	S32.05	Fraktur Lendenwirbel, L5
S22.05	Fraktur Brustwirbel, T9 u T10		

ADRG E69**Bronchitis und Asthma bronchiale oder Beschwerden und Symptome der Atmung ohne komplexe Diagnose oder Störungen der Atmung mit Ursache in der Neonatalperiode**

Hauptdiagnose in Tabelle E69-1

DRG E69A**Bronchitis und Asthma bronchiale, mehr als ein Belegungstag, mit äußerst schweren oder schweren CC, Alter < 1 Jahr**

(Alter > 55 Jahre oder PCCL > 2) und Verweildauer > 1 Tag und Hauptdiagnose in Tabelle E69-2 und Alter < 1 Jahr

DRG E69B**Bronchitis und Asthma bronchiale, mehr als ein Belegungstag und Alter > 55 Jahre oder mit äußerst schweren oder schweren CC, Alter > 0 Jahre oder mit RS-Virus-Infektion**

(Alter > 55 Jahre oder PCCL > 2) und Verweildauer > 1 Tag und Hauptdiagnose in Tabelle E69-2 oder Diagnose in Tabelle E69-3

DRG E69C**Bronchitis und Asthma bronchiale, ein Belegungstag oder ohne äußerst schwere oder schwere CC oder Alter < 56 Jahre, ohne RS-Virus-Infektion****Diagnose E69-1**

J04.1	Akute Tracheitis	P27.0	Mikity-Wilson-Syndrom
J20.0	Akute Bronchitis d Mycoplasma pneumoniae	P27.1	Bronchopulmonale Dysplasie m U in Perinatalperiode
J20.1	Akute Bronchitis d Haemophilus influenzae	P27.8	Sonst chron AtemwegskH m U in Perinatalperiode
J20.2	Akute Bronchitis d Streptokokken	P27.9	Nnbez chron AtemwegskH m U in Perinatalperiode
J20.3	Akute Bronchitis d Coxsackieviren	P28.2	Zyanoseanfalle b Neugeborenen
J20.4	Akute Bronchitis d Parainfluenzaviren	P28.3	Primäre Schlafapnoe b Neugeborenen
J20.5	Akute Bronchitis d Resp-Sync-Vir [RS-V]	P28.4	Sonstige Apnoe b Neugeborenen
J20.6	Akute Bronchitis d Rhinoviren	P28.5	Respiratorisches Versagen b Neugeborenen
J20.7	Akute Bronchitis d ECHO-Viren	P28.8	Sonstige nbez Störung Atmung b Neugeborenen
J20.8	Akute Bronchitis d sonstige nbez Erreger	R04.9	Blutung aus Atemwegen, nnbez
J20.9	Akute Bronchitis, nnbez	R05	Husten
J40	Bronchitis, nicht als akut oder chronisch bezeichnet	R06.0	Dyspnoe
J41.0	Einfache chronische Bronchitis	R06.1	Stridor
J45.0	Vorwiegend allergisches Asthma bronchiale	R06.2	Ziehende Atmung
J45.1	Nichtallergisches Asthma bronchiale	R06.3	Periodische Atmung
J45.8	Mischformen Asthma bronchiale	R06.4	Hyperventilation
J45.9	Asthma bronchiale, nnbez	R06.88	So u nnbez Stör Atmung
J46	Status asthmaticus	R07.1	Brustschmerzen b Atmung
J98.0	KH Bronchien, aonkl	R09.1	Pleuritis
P22.8	Sonst Atemnot [Respiratory distress] b Neugeborenen	R09.3	Abnormes Sputum
P22.9	Atemnot [Respiratory distress] b Neugeb, nnbez	R09.8	Sonst nbez Sympt Kreislauf-/Atmungssystem
P24.0	Mekoniumaspiration d Neugeborene	R91	Abnorm Befund bildgeb Diagnostik Lunge

Hauptdiagnose E69-2

J04.1	Akute Tracheitis	J20.9	Akute Bronchitis, nnbez
J20.0	Akute Bronchitis d Mycoplasma pneumoniae	J40	Bronchitis, nicht als akut oder chronisch bezeichnet
J20.1	Akute Bronchitis d Haemophilus influenzae	J41.0	Einfache chronische Bronchitis
J20.2	Akute Bronchitis d Streptokokken	J45.0	Vorwiegend allergisches Asthma bronchiale
J20.3	Akute Bronchitis d Coxsackieviren	J45.1	Nichtallergisches Asthma bronchiale
J20.4	Akute Bronchitis d Parainfluenzaviren	J45.8	Mischformen Asthma bronchiale
J20.5	Akute Bronchitis d Resp-Sync-Vir [RS-V]	J45.9	Asthma bronchiale, nnbez
J20.6	Akute Bronchitis d Rhinoviren	J46	Status asthmaticus
J20.7	Akute Bronchitis d ECHO-Viren	J98.0	KH Bronchien, aonkl
J20.8	Akute Bronchitis d sonstige nbez Erreger	R09.1	Pleuritis

Diagnose E69-3

B97.4	Resp-Syncy-Vir [RS-Vir] Urs von KH, in and Kap klassifiziert	J20.5	Akute Bronchitis d Resp-Sync-Vir [RS-V]
J12.1	Pneumonie d Resp-Sync-Vir [RS-V]	J21.0	Akute Bronchiolitis d Resp-Sync-Vir [RS-V]

ADRG E70**Keuchhusten und akute Bronchiolitis**

Hauptdiagnose in Tabelle E70-1

DRG E70A**Keuchhusten und akute Bronchiolitis, Alter < 1 Jahr**

Alter < 1 Jahr

DRG E70B**Keuchhusten und akute Bronchiolitis, Alter > 0 Jahre****Hauptdiagnose E70-1**

A37.0	Keuchhusten durch Bordetella pertussis	J21.0	Akute Bronchiolitis d Resp-Sync-Vir [RS-V]
A37.1	Keuchhusten durch Bordetella parapertussis	J21.1	Akute Bronchiolitis durch humanes Metapneumovirus
A37.8	Keuchhusten durch sonstige Bordetella-Spezies	J21.8	Akute Bronchiolitis d sonstige nbez Erreger
A37.9	Keuchhusten, nnbez	J21.9	Akute Bronchiolitis, nnbez

ADRG E71 Neubildungen der Atmungsorgane

Hauptdiagnose in Tabelle E71-1

DRG E71A Neubildungen der Atmungsorgane, mehr als ein Belegungstag, mit äußerst schweren CC oder starrer Bronchoskopie oder mit komplexer Biopsie der Lunge

(PCCL > 3 oder Prozedur in Tabelle E71-2) und Verweildauer > 1 Tag oder Prozedur in Tabelle E71-3

DRG E71B Neubildungen der Atmungsorgane, ein Belegungstag oder ohne äußerst schwere CC, ohne starre Bronchoskopie oder ohne komplexe Biopsie der Lunge**Diagnose E71-1**

C33	Bösartige Neubildung der Trachea	D02.2	Carcinoma in situ Bronchus Lunge
C34.0	Bösartige Neubildung: Hauptbronchus	D02.3	Carcinoma in situ sonst Teile Atmungssystem
C34.1	Bösartige Neubildung: Oberlappen (-Bronchus)	D02.4	Carcinoma in situ Atmungssystem, nnbez
C34.2	Bösartige Neubildung: Mittellappen (-Bronchus)	D14.2	Gutartige Neubildung Trachea
C34.3	Bösartige Neubildung: Unterlappen (-Bronchus)	D14.3	Gutartige Neubildung Bronchus u Lunge
C34.8	BNB: Bronchus u Lunge, mehrere Teilbereiche überlappend	D14.4	Gutartige Neubildung Atmungssystem, nnbez
C34.9	BNB: Bronchus oder Lunge, nicht näher bezeichnet	D15.2	Gutartige Neubildung Mediastinum
C38.1	Bösartige Neubildung: Vorderes Mediastinum	D15.7	Gutartige Neubildung sonst nbez intrathor Organe
C38.2	Bösartige Neubildung: Hinteres Mediastinum	D15.9	Gutartige Neubildung Intrathorakales Organ, nnbez
C38.3	BNB: Mediastinum, Teil nicht näher bezeichnet	D16.70	Gutart Neubildung Rippen
C38.4	Bösartige Neubildung: Pleura	D16.71	Gutart Neubildung Sternum
C38.8	BNB: Herz, Mediastinum u Pleura, mehr Teilber überlapp	D16.72	Gutart Neubildung Klavikula
C39.8	BNB: AtmOrg u sonst intrathorak Organe, mehr Teilber überl	D17.4	Gutart Neubildung Fettgewebe intrathor Organe
C39.9	BNB: Ungenau bezeichnete Lok des Atmungssystems	D19.0	Gutart Neubildung mesotheliales Gewebe Pleura
C45.0	Mesotheliom Pleura	D38.1	NB unsich/unbek Verhalt Trachea Bronch Lunge
C76.1	BNB ungenau bezeichneter Lokalisationen: Thorax	D38.2	NB unsich/unbek Verhalt Pleura
C78.0	Sekundäre bösartige Neubildung der Lunge	D38.3	NB unsich/unbek Verhalt Mediastinum
C78.1	Sekundäre bösartige Neubildung des Mediastinums	D38.4	NB unsich/unbek Verhalt Thymus
C78.2	Sekundäre bösartige Neubildung der Pleura	D38.5	NB unsich/unbek Verhalt Sonst Atmungsorg
C78.3	Sekundäre BNB sonstiger u nnbez Atmungsorgane	D38.6	NB unsich/unbek Verhalt Atmungsorgan, nnbez
D02.1	Carcinoma in situ Trachea		

Prozedur E71-2

31.41†↔	Tracheoskopie durch ein künstliches Stoma	33.24.12†↔	Bronchskop (fiberopt) (starr) m Bürstenzytologie d Lu
31.44†↔	Geschlossene [endoskopische] Biopsie an der Trachea	33.24.13†↔	Bmchskp (fbrpt) (str) m Exzisions (Zngn) Biops
33.24.00†↔	Geschlossene [endoskopische] Bronchusbiopsie, n.n.bez.	33.24.14†↔	Bmchskp (fbrpt) (str) m trnsbrnch Ndsprtion
33.24.10†↔	Bmchskp (fbrpt) (str) m Bürst z Skrt o Prbnntnhm	33.24.15†↔	Bmchskp m Endbr Ults EBUS Bmchsk m trnsbrnch Ndsprtion
33.24.11†↔	Bmchskp (fbrpt) (str) m brnchoalveolärr Lvg	33.24.99†↔	Geschlossene [endoskopische] Bronchusbiopsie, sonstige

Prozedur E71-3

33.26.00†↔	Geschlossene [perkutane] [Nadel-] Lungenbiopsie, n.n.bez.	33.26.13†↔	Transtho Lungenbiop (TTL), m Stanzbiop m Clipmark
33.26.10†↔	Transthorakale Lungenbiopsie (TTL), n.n.bez.	33.26.19†↔	Transthorakale Lungenbiopsie (TTL), sonstige
33.26.11†↔	Transthorakale Lungenbiopsie (TTL), mit Feinnadelaspiration	33.26.99†↔	Geschlossene [perkutane] [Nadel-] Lungenbiopsie, sonst
33.26.12†↔	Transtho Lungenbiop (TTL), m Stanzbiop oh Clipmark	33.27†↔	Geschlossene endoskopische Lungenbiopsie

ADRG E73 Pleuraerguss

Hauptdiagnose in Tabelle E73-1

DRG E73A Pleuraerguss mit äußerst schweren CC

PCCL > 3

DRG E73B Pleuraerguss ohne äußerst schwere CC**Hauptdiagnose E73-1**

J90	Pleuraerguß, aonkl	J94.8	Sonstige nbez Krankheitszustände Pleura
J94.0	Chylöser (Pleura-) Erguß	J94.9	Pleurakrankheit, nnbez
J94.2	Hämatothorax		

ADRG E74 Interstitielle Lungenerkrankung

Hauptdiagnose in Tabelle E74-1

DRG E74Z Interstitielle Lungenerkrankung**Hauptdiagnose E74-1**

B39.0	Akute Histoplasmose Lunge durch Histoplasma capsulatum	J67.1	Bagassose
B39.1	Chron Histoplasmose Lunge durch Histoplasma capsulatum	J67.2	Vogelzüchterlunge
B39.2	Histoplasm Lunge durch Histoplasma capsulatum, nnbez	J67.3	Suberose
D86.0	Sarkoidose Lunge	J67.4	Malzarbeiter-Lunge
D86.1	Sarkoidose Lymphknoten	J67.5	Pilzarbeiter-Lunge
D86.2	Sarkoidose Lunge m Sarkoidose LK	J67.6	Ahornrindenschäler-Lunge
D86.3	Sarkoidose Haut	J67.7	Befeuchter- u Klimaanlage-Lunge
D86.8	Sarkoidose an sonst u komb Lok	J67.8	Allergische Alveolitis d organ Stäube
D86.9	Sarkoidose, nnbez	J67.9	Allergische Alveolitis d nnbez organ Staub
J60	Kohlenbergarbeiter-Pneumokoniose	J70.1	Chron u sonst Lungenbeteil b Strahleneinwirkung
J61	Pneumokoniose d Asbest u so anorg Fasern	J82	Eosinophiles Lungeninfiltrat, aonkl
J62.0	Pneumokoniose d Talkum-Staub	J84.0	Alveoläre u parietoalveoläre Krankheitszustände
J62.8	Pneumokoniose d sonst Quarzstaub	J84.1	Sonstige interstitielle Lungen-KH m Fibrose
J63.0	Aluminose (Lunge)	J84.8	Sonstige nbez interstitielle Lungenkrankheiten
J63.1	Bauxitfibrose (Lunge)	J84.9	Interstitielle Lungenkrankheit, nnbez
J63.2	Berylliose	M05.10	Lungenmanif seropos chron Polyarth, mehrere Lok
J63.3	Graphitfibrose (Lunge)	M05.11	Lungenmanif seropos chron Polyarth Schulterregion
J63.4	Siderose	M05.12	Lungenmanif seropos chron Polyarth Oberarm
J63.5	Stannose	M05.13	Lungenmanif seropos chron Polyarth Unterarm
J63.8	Pneumokoniose d sonst nbez anorgan Stäube	M05.14	Lungenmanif seropos chron Polyarth Hand
J64	Nnbez Pneumokoniose	M05.15	Lungenmanif seropos chron Polyarth Becken/Oberschenkel
J66.0	Byssinose	M05.16	Lungenmanif seropos chron Polyarth Unterschenkel
J66.1	Flachsarbeiter-Krankheit	M05.17	Lungenmanif seropos chron Polyarth Knöchel/Fuß
J66.2	Cannabiose	M05.18	Lungenmanif seropos chron Polyarth, sonst Lok
J66.8	KH Atemwege d sonst nbez organ Stäube	M05.19	Lungenmanif seropos chron Polyarth, nnbez Lok
J67.0	Farmerlunge		

ADRG E75 Andere Krankheiten der Atmungsorgane

Hauptdiagnose in Tabelle E75-1

DRG E75A Andere Krankheiten der Atmungsorgane mit äußerst schweren CC oder Alter < 10 Jahre

PCCL > 3 und Hauptdiagnose in Tabelle E75-2 oder Alter < 10 Jahre

DRG E75B Andere Krankheiten der Atmungsorgane ohne äußerst schwere CC, Alter > 9 Jahre**Diagnose E75-1**

F45.33	Somatof auton Fktstör, Atmungssyst	J98.3	Kompensatorisches Emphysem
J22	Akute Infektion untere Atemwege, nnbez	J98.4	Sonstige Veränderungen Lunge
J68.0	Bronch Pneum d chem Subs/Gase/Rauch/Dämpfe	J98.50	Mediastinitis
J68.2	Entz ober Atemwege d chem Sbs/Gas/Rauch/Dampf, aonkl	J98.58	Sonstige Krankheiten Mediastinum, ao nicht klassifiziert
J68.3	So ak/subak KH AtmOrg d chem Subs/Gas/Rauch/Dampf	J98.6	KH Zwerchfell
J70.0	Akute Lungenbeteiligung b Strahleneinwirkung	J98.8	Sonstige nbez KH Atemwege
J70.2	Akute AM-induz interstitielle LungenKH	J98.9	AtemwegskH, nnbez
J70.3	Chron AM-induz interstitielle LungenKH	M94.0	Tietze-Syndrom
J70.4	AM-induz interstitielle LungenKH, nnbez	Q33.0	Angeborene Zystenlunge
J70.8	KH Atmungsorgane d sonst nbez exogene Subst	Q33.1	Akzessorischer Lungenlappen
J70.9	KH Atmungsorgane d nnbez exogene Substanz	Q33.2	Lungensequestration (angeboren)
J95.0	Funktionsstörung eines Tracheostomas	Q33.3	Agenesie Lunge
J95.4	Mendelson-Syndrom	Q33.5	Ektopisches Gewebe in Lunge (angeboren)
J95.5	Subglottische Stenose nach med Maßnahmen	Q33.6	Hypoplasie u Dysplasie Lunge
J95.81	Stenose der Trachea nach medizinischen Maßnahmen	Q33.8	Sonstige angeborene Fehlbildungen Lunge
J95.88	Sonst KH Atemweg n med Maßn	Q33.9	Angeborene Fehlbildung Lunge, nnbez
J95.9	KH Atemwege nach med Maßnahmen, nnbez	Q34.0	Anomalie Pleura
J98.1	Lungenkollaps	Q34.1	Angeborene Mediastinalzyste

Q34.8	Sonst nbez angeborene Fehlbildungen Atmungssystem	S27.5	Verletzung Trachea, Pars thoracica
Q34.9	Angebor Fehlbildung Atmungssystem, nnbez	S27.6	Verletzung Pleura
Q67.6	Pectus excavatum	S27.82	Verletzung Ductus thoracicus
Q67.7	Pectus carinatum	S27.84	Verletzung Thymus
Q76.6	Sonst angeborene Fehlbildung Rippen	S27.88	Verletzung sonst nbez intrathorakale Organe u Strukturen
Q76.7	Angeborene Fehlbildung Sternum	S43.6	Verstauchung Zerrung, Sternoklavikulargelenk
Q79.0	Angeborene Zwerchfellhernie	T17.4	Fremdkörper in Trachea
Q79.1	Sonst angeborene Fehlbildung Zwerchfell	T17.5	Fremdkörper im Bronchus
R04.2	Hämoptoe	T17.8	Fremdkörper an sonst u mehr Lok Atemwege
R04.8	Blutung aus sonst Lok in Atemwegen	T17.9	Fremdkörper in Atemwegen, Teil nnbez
R06.6	Singultus	T27.0	Verbrennung des Kehlkopfes und der Trachea
R09.0	Asphyxie	T27.1	Verbr des Kehlkopfes u der Trachea m Beteilig der Lunge
R09.2	Atemstillstand	T27.4	Verätzung des Kehlkopfes und der Trachea
R68.3	Trommelschlegelfinger	T27.5	Verätz des Kehlkopfes u der Trachea m Beteilig der Lunge
R94.2	Abnorme Ergebnisse Lungenfunktionsprüfungen	T86.81	Versagen u Abstoßung Lungentransplantat
S23.4	Verstauchung u Zerrung Rippen u Sternum	Z43.0	Versorgung Tracheostoma
S27.31	Prellung u Hämatom Lunge	Z94.2	Zustand nach Lungentransplantation
S27.38	Sonst u nnbez Verletzungen Lunge	Z94.3	Zustand nach Herz-Lungen-Transplantation

Hauptdiagnose E75-2

F45.33	Somatof auton Fktstör, Atmungssyst	Q34.1	Angeborene Mediastinalzyste
J22	Akute Infektion untere Atemwege, nnbez	Q34.8	Sonst nbez angeborene Fehlbildungen Atmungssystem
J68.0	Bronch Pneum d chem Subs/Gase/Rauch/Dämpfe	Q34.9	Angebor Fehlbildung Atmungssystem, nnbez
J68.2	Entz ober Atemwege d chem Sbs/Gas/Rauch/Dampf, aonkl	Q67.6	Pectus excavatum
J68.3	So ak/subak KH AtmOrg d chem Subs/Gas/Rauch/Dampf	Q67.7	Pectus carinatum
J70.0	Akute Lungenbeteiligung b Strahleneinwirkung	Q76.6	Sonst angeborene Fehlbildung Rippen
J70.2	Akute AM-induz interstitielle LungenKH	Q76.7	Angeborene Fehlbildung Sternum
J70.3	Chron AM-induz interstitielle LungenKH	Q79.0	Angeborene Zwerchfellhernie
J70.4	AM-induz interstitielle LungenKH, nnbez	Q79.1	Sonst angeborene Fehlbildung Zwerchfell
J70.8	KH Atmungsorgane d sonst nbez exogene Subst	R09.0	Asphyxie
J70.9	KH Atmungsorgane d nnbez exogene Substanz	R09.2	Atemstillstand
J95.0	Funktionsstörung eines Tracheostomas	R68.3	Trommelschlegelfinger
J95.4	Mendelson-Syndrom	R94.2	Abnorme Ergebnisse Lungenfunktionsprüfungen
J95.5	Subglottische Stenose nach med Maßnahmen	S23.4	Verstauchung u Zerrung Rippen u Sternum
J95.81	Stenose der Trachea nach medizinischen Maßnahmen	S27.31	Prellung u Hämatom Lunge
J95.88	Sonst KH Atemweg n med Maßn	S27.38	Sonst u nnbez Verletzungen Lunge
J95.9	KH Atemwege nach med Maßnahmen, nnbez	S27.5	Verletzung Trachea, Pars thoracica
J98.1	Lungenkollaps	S27.6	Verletzung Pleura
J98.3	Kompensatorisches Emphysem	S27.82	Verletzung Ductus thoracicus
J98.4	Sonstige Veränderungen Lunge	S27.84	Verletzung Thymus
J98.50	Mediastinitis	S27.88	Verletzung sonst nbez intrathorakale Organe u Strukturen
J98.58	Sonstige Krankheiten Mediastinum, ao nicht klassifiziert	S43.6	Verstauchung Zerrung, Sternoklavikulargelenk
J98.6	KH Zwerchfell	T17.4	Fremdkörper in Trachea
J98.8	Sonstige nbez KH Atemwege	T17.5	Fremdkörper im Bronchus
J98.9	AtemwegskH, nnbez	T17.8	Fremdkörper an sonst u mehr Lok Atemwege
M94.0	Tietze-Syndrom	T17.9	Fremdkörper in Atemwegen, Teil nnbez
Q33.0	Angeborene Zystenlunge	T27.0	Verbrennung des Kehlkopfes und der Trachea
Q33.1	Akzessorischer Lungenlappen	T27.1	Verbr des Kehlkopfes u der Trachea m Beteilig der Lunge
Q33.2	Lungensequestration (angeboren)	T27.4	Verätzung des Kehlkopfes und der Trachea
Q33.3	Agenesie Lunge	T27.5	Verätz des Kehlkopfes u der Trachea m Beteilig der Lunge
Q33.5	Ektopisches Gewebe in Lunge (angeboren)	T86.81	Versagen u Abstoßung Lungentransplantat
Q33.6	Hypoplasie u Dysplasie Lunge	Z43.0	Versorgung Tracheostoma
Q33.8	Sonstige angeborene Fehlbildungen Lunge	Z94.2	Zustand nach Lungentransplantation
Q33.9	Angeborene Fehlbildung Lunge, nnbez	Z94.3	Zustand nach Herz-Lungen-Transplantation
Q34.0	Anomalie Pleura		

ADRG E76**Tuberkulose oder Pneumothorax**

Hauptdiagnose in Tabelle E76-1 oder Nebendiagnose in Tabelle E76-2 und Verweildauer > 14 Tage

DRG E76A**Tuberkulose, mehr als 14 Belegungstage**

Verweildauer > 14 Tage und (Nebendiagnose in Tabelle E76-2 oder Hauptdiagnose in Tabelle E76-3)

DRG E76B**Tuberkulose bis 14 Belegungstage mit äußerst schweren oder schweren CC**

PCCL > 2 und (Nebendiagnose in Tabelle E76-2 oder Hauptdiagnose in Tabelle E76-3)

DRG E76C**Tuberkulose bis 14 Belegungstage ohne äußerst schwere oder schwere CC oder Pneumothorax****Diagnose E76-1**

A15.0	LuTB, d mikr Unt Sput ges, m/o Nachw d Kult o molbiol Verf	A17.9	Tuberkulose des Nervensystems, nnbez
A15.1	Lungentuberkulose, nur durch Kultur gesichert	A18.2	Tuberkulose peripherer Lymphknoten
A15.2	Lungentuberkulose, histologisch gesichert	A18.8	Tuberkulose sonstiger nbez Organe
A15.3	LungenTB, durch so u nnbez Untersuchungsverf gesichert	A19.0	Akute Miliartuberkulose einer einzel nbez Lokalisation
A15.4	TB intrathor Lymphknoten, bakt, molbiol od histol gesichert	A19.1	Akute Miliartuberkulose mehrerer Lokalisationen
A15.5	TB Larynx, Trach u Bronch, bakt, molbiol od histol gesichert	A19.2	Akute Miliartuberkulose, nnbez
A15.6	Tuberkulöse Pleuritis, bakt, molbiol od histol gesichert	A19.8	Sonstige Miliartuberkulose
A15.7	Primäre TB Atmungsorgane, bakt, molbiol od histol gesichert	A19.9	Miliartuberkulose, nnbez
A15.8	Sonst TB Atmungsorgane, bakt, molbiol od histol gesichert	A31.0	Infektion Lunge durch sonstige Mykobakterien
A15.9	Nnbez TB Atmungsorgane, bakt, molekbiol od histol gesich	A43.0	Pulmonale Nokardiose
A16.0	Lungentuberkulose, bakt, molbiol u histol n gesichert	J65	Pneumokoniose in Verbindung m Tuberkulose
A16.1	Lungentuberkulose, bakt, molbiol u hist Unt n durchgef	J93.0	Spontaner Spannungspneumothorax
A16.2	LungenTB oh Angabe bakt, molekularbiolog od histol Sicher	J93.1	Sonstiger Spontanpneumothorax
A16.3	TB intrathorak LK oh Ang bakt, molekularbiol od hist Sicher	J93.8	Sonstiger Pneumothorax
A16.4	TB Larynx/Trach/Bronch oh Ang bakt, molekbiol od hist Sich	J93.9	Pneumothorax, nnbez
A16.5	Tuberkulöse Pleuritis oh Ang bakt, molekbiol od hist Sich	J95.80	latrog Pneumothor
A16.7	Prim TB AtmOrg oh Ang bakt, molekularbiol od hist Sich	J98.2	Interstitielles Emphysem
A16.8	Sonst TB AtmOrg oh Ang bakt, molekularbiolog od hist Sich	S27.0	Traumatischer Pneumothorax
A16.9	Nnbez TB AtmOrg oh Ang bakt, molekbiol od hist Sich	S27.1	Traumatischer Hämatothorax
A17.0	Tuberkulöse Meningitis	S27.2	Traumatischer Hämatothorax
A17.1	Meningeales Tuberkulom	T79.7	Traumatisches subkutanes Emphysem
A17.8	Sonstige Tuberkulose Nervensystem		

Nebendiagnose E76-2

A15.0	LuTB, d mikr Unt Sput ges, m/o Nachw d Kult o molbiol Verf	A15.7	Primäre TB Atmungsorgane, bakt, molbiol od histol gesichert
A15.1	Lungentuberkulose, nur durch Kultur gesichert	A15.8	Sonst TB Atmungsorgane, bakt, molbiol od histol gesichert
A15.2	Lungentuberkulose, histologisch gesichert	A15.9	Nnbez TB Atmungsorgane, bakt, molekbiol od histol gesich
A15.3	LungenTB, durch so u nnbez Untersuchungsverf gesichert	A19.0	Akute Miliartuberkulose einer einzel nbez Lokalisation
A15.4	TB intrathor Lymphknoten, bakt, molbiol od histol gesichert	A19.1	Akute Miliartuberkulose mehrerer Lokalisationen
A15.5	TB Larynx, Trach u Bronch, bakt, molbiol od histol gesichert	A19.2	Akute Miliartuberkulose, nnbez
A15.6	Tuberkulöse Pleuritis, bakt, molbiol od histol gesichert		

Hauptdiagnose E76-3

A15.0	LuTB, d mikr Unt Sput ges, m/o Nachw d Kult o molbiol Verf	A16.8	Sonst TB AtmOrg oh Ang bakt, molekularbiolog od hist Sich
A15.1	Lungentuberkulose, nur durch Kultur gesichert	A16.9	Nnbez TB AtmOrg oh Ang bakt, molekbiol od hist Sich
A15.2	Lungentuberkulose, histologisch gesichert	A17.0	Tuberkulöse Meningitis
A15.3	LungenTB, durch so u nnbez Untersuchungsverf gesichert	A17.1	Meningeales Tuberkulom
A15.4	TB intrathor Lymphknoten, bakt, molbiol od histol gesichert	A17.8	Sonstige Tuberkulose Nervensystem
A15.5	TB Larynx, Trach u Bronch, bakt, molbiol od histol gesichert	A17.9	Tuberkulose des Nervensystems, nnbez
A15.6	Tuberkulöse Pleuritis, bakt, molbiol od histol gesichert	A18.2	Tuberkulose peripherer Lymphknoten
A15.7	Primäre TB Atmungsorgane, bakt, molbiol od histol gesichert	A18.8	Tuberkulose sonstiger nbez Organe
A15.8	Sonst TB Atmungsorgane, bakt, molbiol od histol gesichert	A19.0	Akute Miliartuberkulose einer einzel nbez Lokalisation
A15.9	Nnbez TB Atmungsorgane, bakt, molekbiol od histol gesich	A19.1	Akute Miliartuberkulose mehrerer Lokalisationen
A16.0	Lungentuberkulose, bakt, molbiol u histol n gesichert	A19.2	Akute Miliartuberkulose, nnbez
A16.1	Lungentuberkulose, bakt, molbiol u hist Unt n durchgef	A19.8	Sonstige Miliartuberkulose
A16.2	LungenTB oh Angabe bakt, molekularbiolog od histol Sicher	A19.9	Miliartuberkulose, nnbez
A16.3	TB intrathorak LK oh Ang bakt, molekularbiol od hist Sicher	A31.0	Infektion Lunge durch sonstige Mykobakterien
A16.4	TB Larynx/Trach/Bronch oh Ang bakt, molekbiol od hist Sich	A43.0	Pulmonale Nokardiose
A16.5	Tuberkulöse Pleuritis oh Ang bakt, molekbiol od hist Sich	J65	Pneumokoniose in Verbindung m Tuberkulose
A16.7	Prim TB AtmOrg oh Ang bakt, molekularbiol od hist Sich		

ADRG E77 **Andere Infektionen und Entzündungen der Atmungsorgane**

Hauptdiagnose in Tabelle E77-1

DRG E77A **Andere Infektionen und Entzündungen der Atmungsorgane mit angeborenem Fehlbildungssyndrom oder mit komplexer Diagnose oder äußerst schweren CC oder bei Zustand nach Organtransplantation, mit Komplexbehandlung bei multiresistenten Erregern**

(Mindestens eine Nebendiagnose in Tabelle E77-2 oder Hauptdiagnose in Tabelle E77-3 und PCCL > 2) und (Prozedur in Tabelle E77-5 oder Nebendiagnose in Tabelle E77-4) oder (Hauptdiagnose in Tabelle E77-3 oder PCCL > 3) und Prozedur in Tabelle E77-5

DRG E77B **Andere Infektionen und Entzündungen der Atmungsorgane mit komplexer Diagnose und äußerst schweren oder schweren CC oder bei Zustand nach Organtransplantation, ohne Komplexbehandlung bei multiresistenten Erregern, ohne angeborenes Fehlbildungssyndrom**

Mindestens eine Nebendiagnose in Tabelle E77-2 oder Hauptdiagnose in Tabelle E77-3 und PCCL > 2

DRG E77C **Andere Infektionen und Entzündungen der Atmungsorgane außer bei Zustand nach Organtransplantation, ohne angeborenes Fehlbildungssyndrom, mit komplexer Diagnose oder äußerst schweren CC, ohne Komplexbehandlung bei multiresistenten Erregern**

Hauptdiagnose in Tabelle E77-3 oder PCCL > 3

DRG E77D **Andere Infektionen und Entzündungen der Atmungsorgane außer bei Zustand nach Organtransplantation, ohne angeborenes Fehlbildungssyndrom, ohne komplexe Diagnose, ohne äußerst schwere CC, Alter < 1 Jahr**

Alter < 1 Jahr

DRG E77E **Andere Infektionen und Entzündungen der Atmungsorgane außer bei Zustand nach Organtransplantation, ohne angeborenes Fehlbildungssyndrom, ohne komplexe Diagnose, ohne äußerst schwere CC, Alter > 0 Jahre****Hauptdiagnose E77-1**

A06.5	Lungenabszess durch Amöben	J11.0	Grippe m Pneumonie, Viren nicht nachgewiesen
A20.2	Lungenpest	J12.0	Pneumonie d Adenoviren
A21.2	Pulmonale Tularämie	J12.1	Pneumonie d Resp-Sync-Vir [RS-V]
A22.1	Lungenmilzbrand	J12.2	Pneumonie d Parainfluenzaviren
A42.0	Aktinomykose der Lunge	J12.3	Pneumonie durch humanes Metapneumovirus
A48.1	Legionellose mit Pneumonie	J12.8	Pneumonie d sonstige Viren
A48.2	Legionellose ohne Pneumonie [Pontiac-Fieber]	J12.9	Viruspneumonie, nnbez
A70	Infektionen d Chlamydia psittaci	J13	Pneumonie d Streptococcus pneumoniae
B01.2	Varizellen-Pneumonie	J14	Pneumonie d Haemophilus influenzae
B05.2	Masern, kompliziert durch Pneumonie	J15.0	Pneumonie d Klebsiella pneumoniae
B25.0	Pneumonie durch Zytomegalieviren	J15.1	Pneumonie d Pseudomonas
B33.0	Pleurodynia epidemica	J15.2	Pneumonie d Staphylokokken
B37.1	Kandidose der Lunge	J15.3	Pneumonie d Streptokokken Gruppe B
B38.0	Akute Kokzidioidomykose Lunge	J15.4	Pneumonie d sonstige Streptokokken
B38.1	Chronische Kokzidioidomykose der Lunge	J15.5	Pneumonie d Escherichia coli
B38.2	Kokzidioidomykose der Lunge, nnbez	J15.6	Pneumonie d and aerobe gramnegative Bakterien
B40.0	Akute Blastomykose der Lunge	J15.7	Pneumonie d Mycoplasma pneumoniae
B40.1	Chronische Blastomykose der Lunge	J15.8	Sonstige bakterielle Pneumonie
B40.2	Blastomykose der Lunge, nnbez	J15.9	Bakterielle Pneumonie, nnbez
B42.0	Sporotrichose der Lunge	J16.0	Pneumonie d Chlamydien
B44.0	Invasive Aspergillose der Lunge	J16.8	Pneumonie d sonstige nbez Infektionserreger
B44.1	Sonstige Aspergillose der Lunge	J18.0	Bronchopneumonie, nnbez
B45.0	Kryptokokkose der Lunge	J18.1	Lobärpneumonie, nnbez
B46.0	Mukormykose der Lunge	J18.8	Sonstige Pneumonie, Erreger nnbez
B58.3	Toxoplasmose Lunge	J18.9	Pneumonie, nnbez
B59	Pneumozystose	J69.0	Pneumonie d Nahrung od Erbrochenes
B66.4	Paragonimiasis	J69.1	Pneumonie d Öle u Extrakte
B67.1	Echinococc-granul-Inf [zyst Echinokok] Lunge	J69.8	Pneumonie d sonst feste u flüssige Substanzen
J09	Grippe durch bestimmte nachgewiesene Influenzaviren	J85.0	Gangrän u Nekrose Lunge
J10.0	Grippe m Pneumonie, Influenzaviren nachg	J85.1	Abszeß d Lunge m Pneumonie

J85.2	Abszeß d Lunge oh Pneumonie	J92.9	Pleuraplaques oh Nachweis von Asbest
J85.3	Abszeß d Mediastinums	J94.1	Fibrothorax
J86.0	Pyothorax m Fistel	R76.1	Abnorme Reaktion auf Tuberkulintest
J86.9	Pyothorax oh Fistel	U04.9	Schweres akutes respiratorisches Syndr [SARS] nnbez
J92.0	Pleuraplaques m Nachweis von Asbest	Z03.0	Beobachtung b Verdacht auf Tuberkulose

Diagnose E77-2

Q87.0	Angeb FehlbildSynd m vorwiegender Beteiligung Gesicht	Z94.1	Zustand nach Herztransplantation
Q87.1	Angeb FehlbildSynd vorw m Kleinwuchs einherg	Z94.2	Zustand nach Lungentransplantation
Q87.2	Angeb FehlbildSynd m vorwiegend Beteiligung Extrem	Z94.3	Zustand nach Herz-Lungen-Transplantation
Q87.3	Angeb FehlbSynd m verm GewWachstum früh Kindesalter	Z94.4	Zustand nach Lebertransplantation
Q87.4	Marfan-Syndrom	Z94.80	Z n hämatopoet StammzTx oh ggw ImmSuppres
Q87.5	Sonst angeb FehlbildSynd m sonst Skelettveränderungen	Z94.81	Z n hämatopoet StammzTx m ggw ImmSuppres
Q87.8	Sonst nbez angeborene Fehlbildungssynde, aonkl	Z94.88	Z n sonst Organ-/GewebeTx
Z94.0	Zustand nach Nierentransplantation		

Hauptdiagnose E77-3

A06.5	Lungenabszess durch Amöben	B44.1	Sonstige Aspergillose der Lunge
A20.2	Lungenpest	B59	Pneumozystose
A21.2	Pulmonale Tularämie	J12.1	Pneumonie d Resp-Sync-Vir [RS-V]
A22.1	Lungenmilzbrand	J85.0	Gangrän u Nekrose Lunge
A42.0	Aktinomykose der Lunge	J85.1	Abszeß d Lunge m Pneumonie
A48.1	Legionellose mit Pneumonie	J85.2	Abszeß d Lunge oh Pneumonie
B25.0	Pneumonie durch Zytomegalieviren	J85.3	Abszeß d Mediastinums
B37.1	Kandidose der Lunge	J86.0	Pyothorax m Fistel
B44.0	Invasive Aspergillose der Lunge	J86.9	Pyothorax oh Fistel

Nebendiagnose E77-4

Q87.0	Angeb FehlbildSynd m vorwiegender Beteiligung Gesicht	Q87.4	Marfan-Syndrom
Q87.1	Angeb FehlbildSynd vorw m Kleinwuchs einherg	Q87.5	Sonst angeb FehlbildSynd m sonst Skelettveränderungen
Q87.2	Angeb FehlbildSynd m vorwiegend Beteiligung Extrem	Q87.8	Sonst nbez angeborene Fehlbildungssynde, aonkl
Q87.3	Angeb FehlbSynd m verm GewWachstum früh Kindesalter		

Prozedur E77-5

93.59.51†↔	Kmplbh b Bsied o Infkt m mltrs Errgrn, 7 bs 13 Bhdlt	93.59.53†↔	Kmplbh b Bsied o Infkt m mltrs Errgrn, 21 o mhr Bhdlt
93.59.52†↔	Kmplbh b Bsied o Infkt m mltrs Errgrn, 14 bs 20 Bhdlt		

ADRGs 901, 902

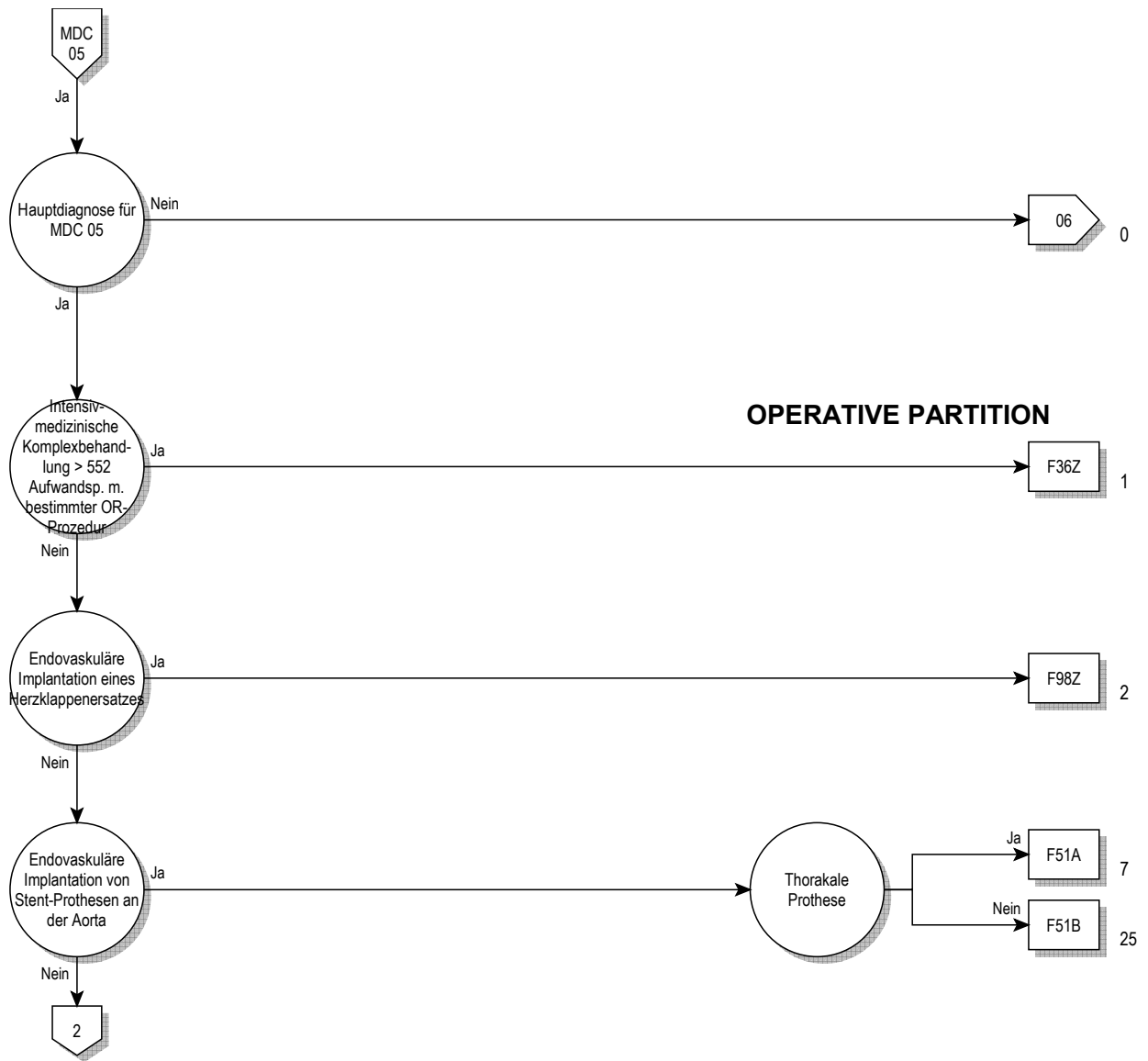
OR-Prozeduren ohne Bezug

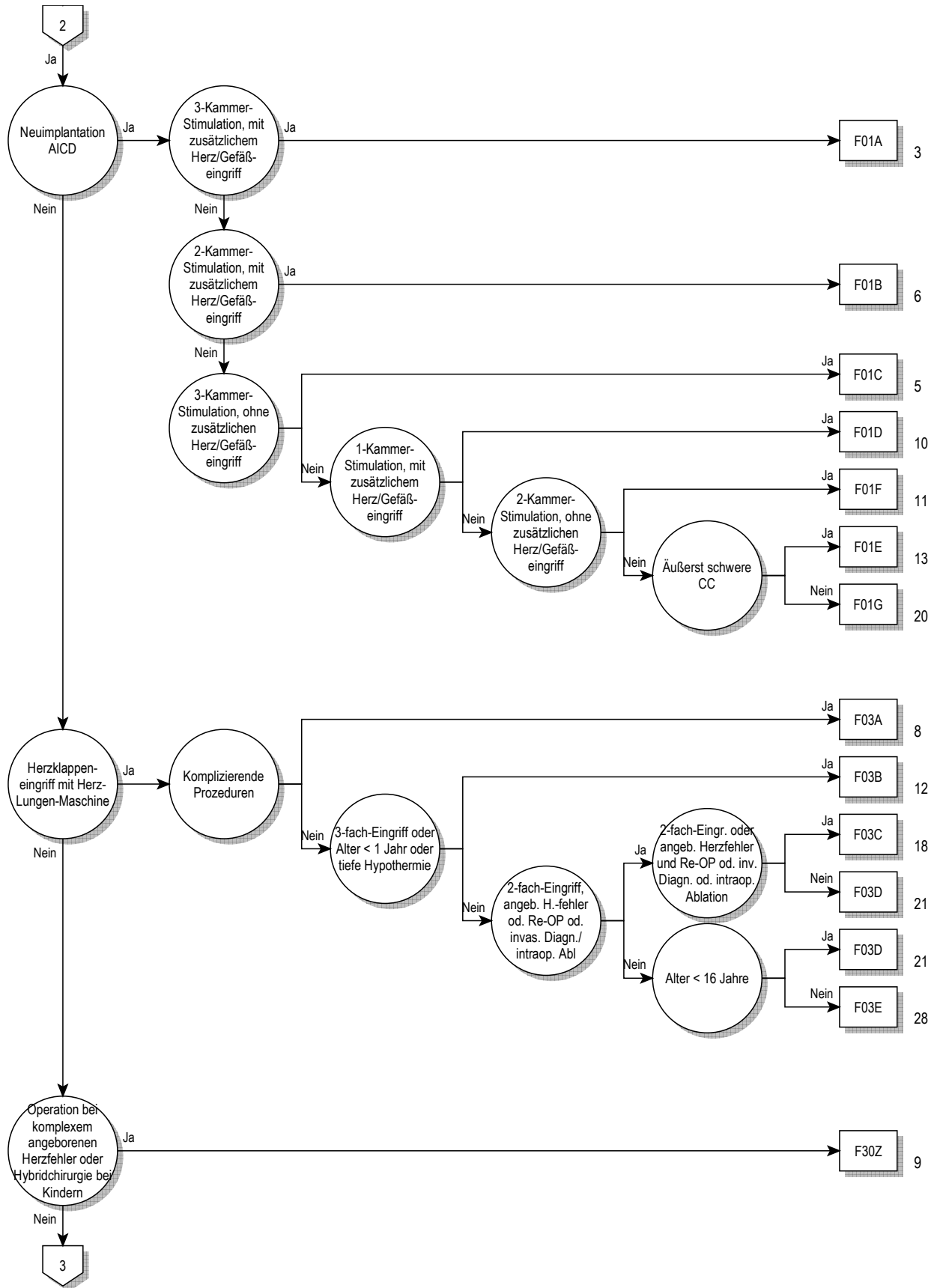
OR-Prozeduren ohne Bezug

DRGs 901A, 901B, 901C, 901D, 902Z

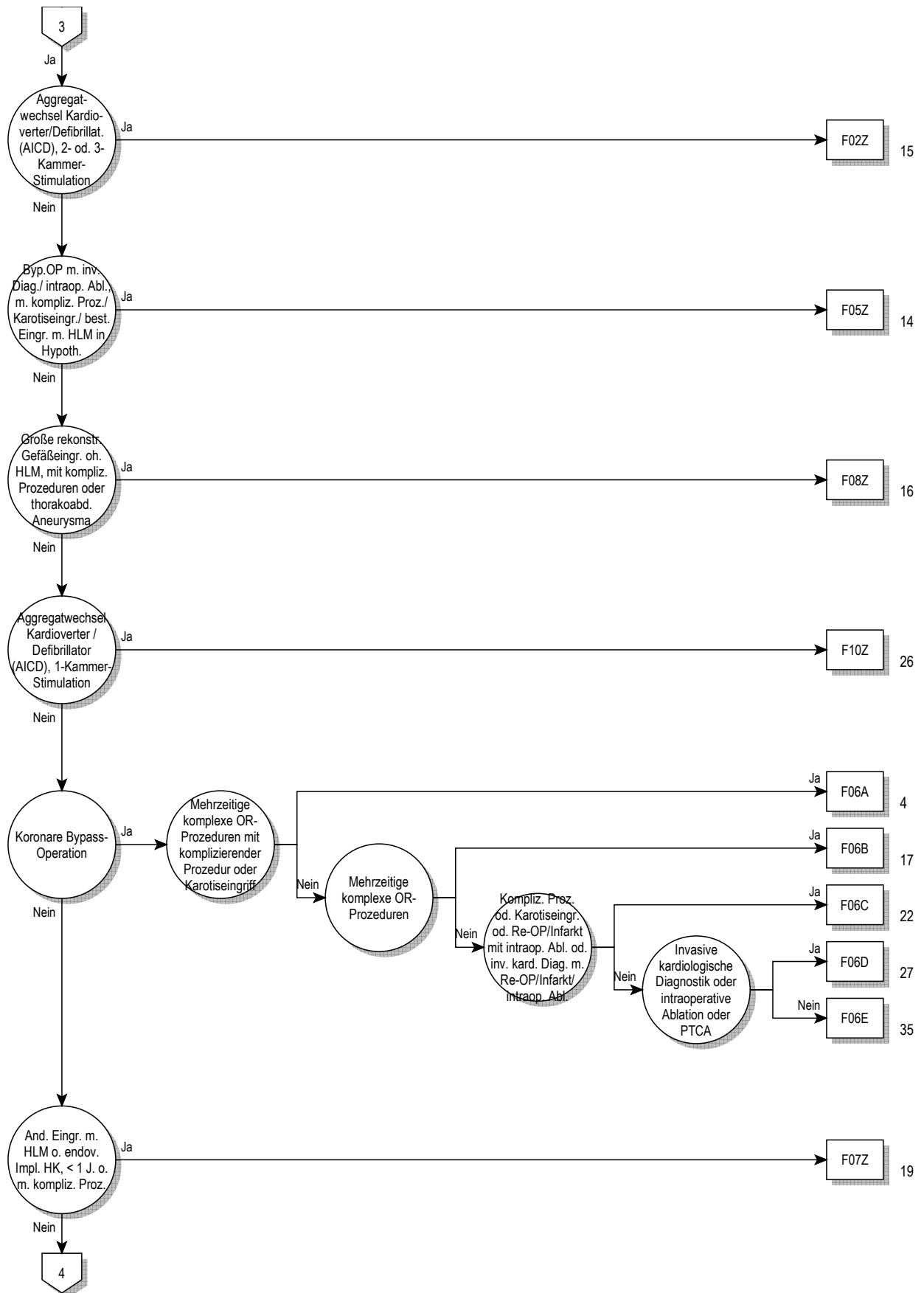
MDC 05

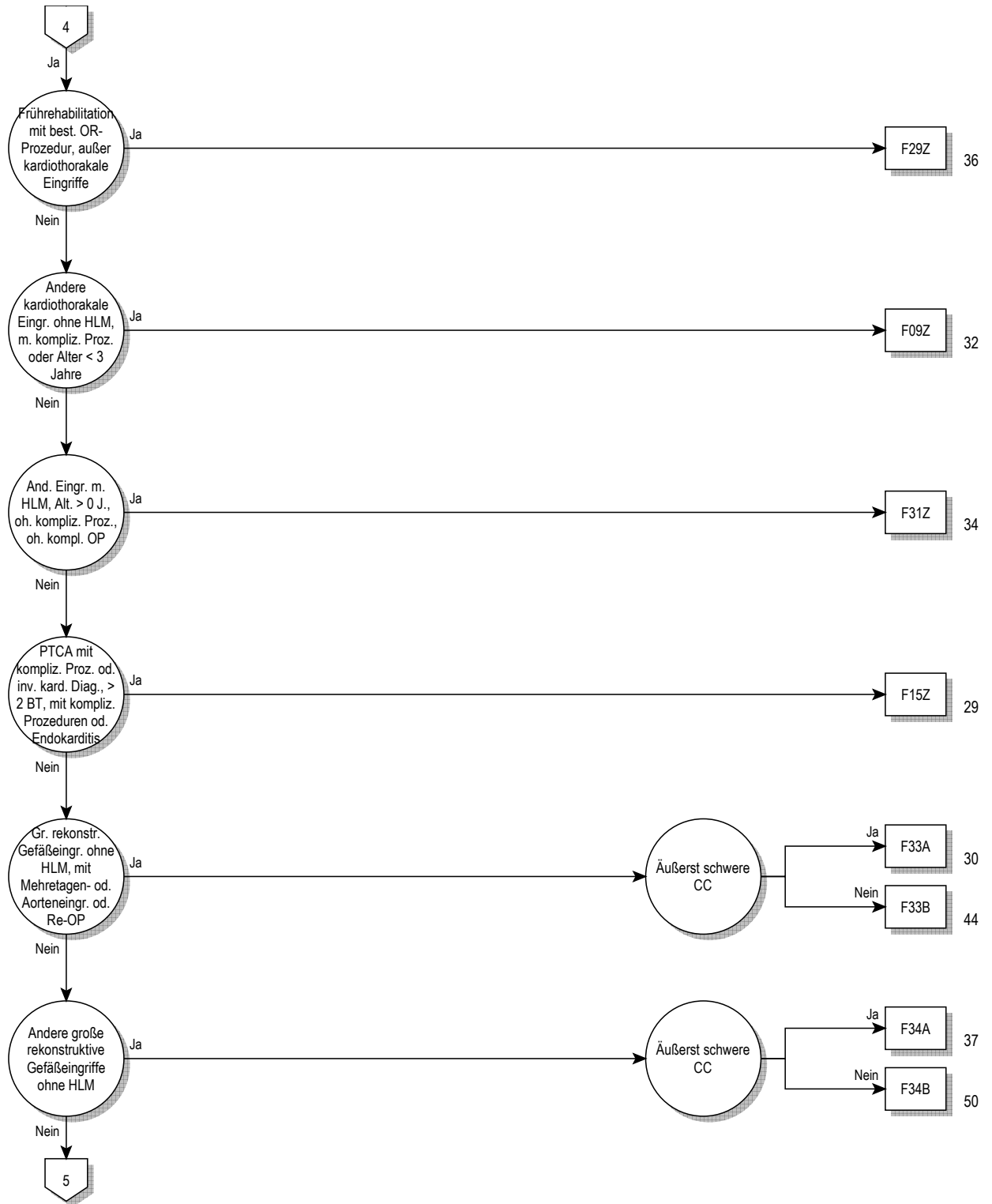
Krankheiten und Störungen
des Kreislaufsystems

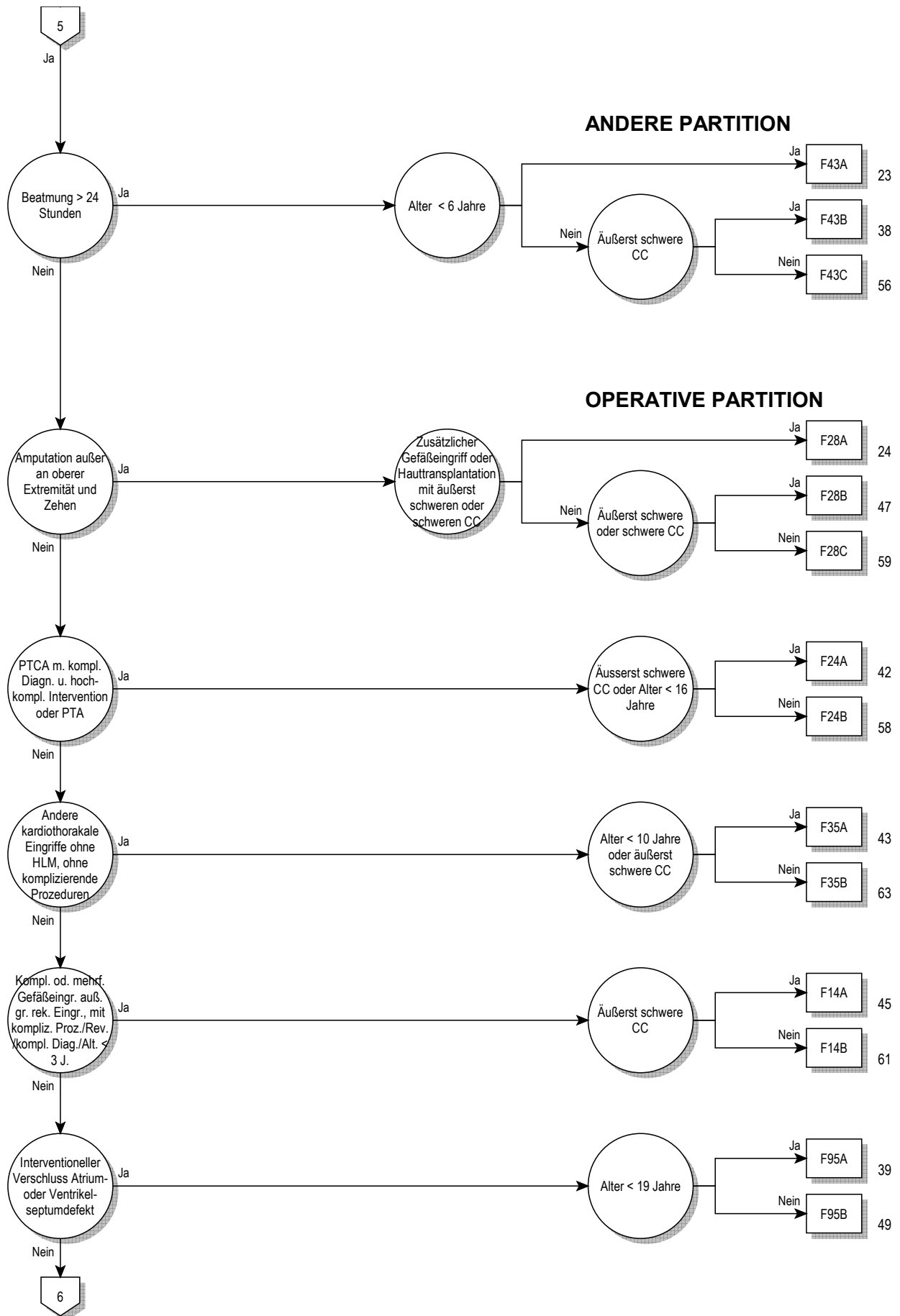


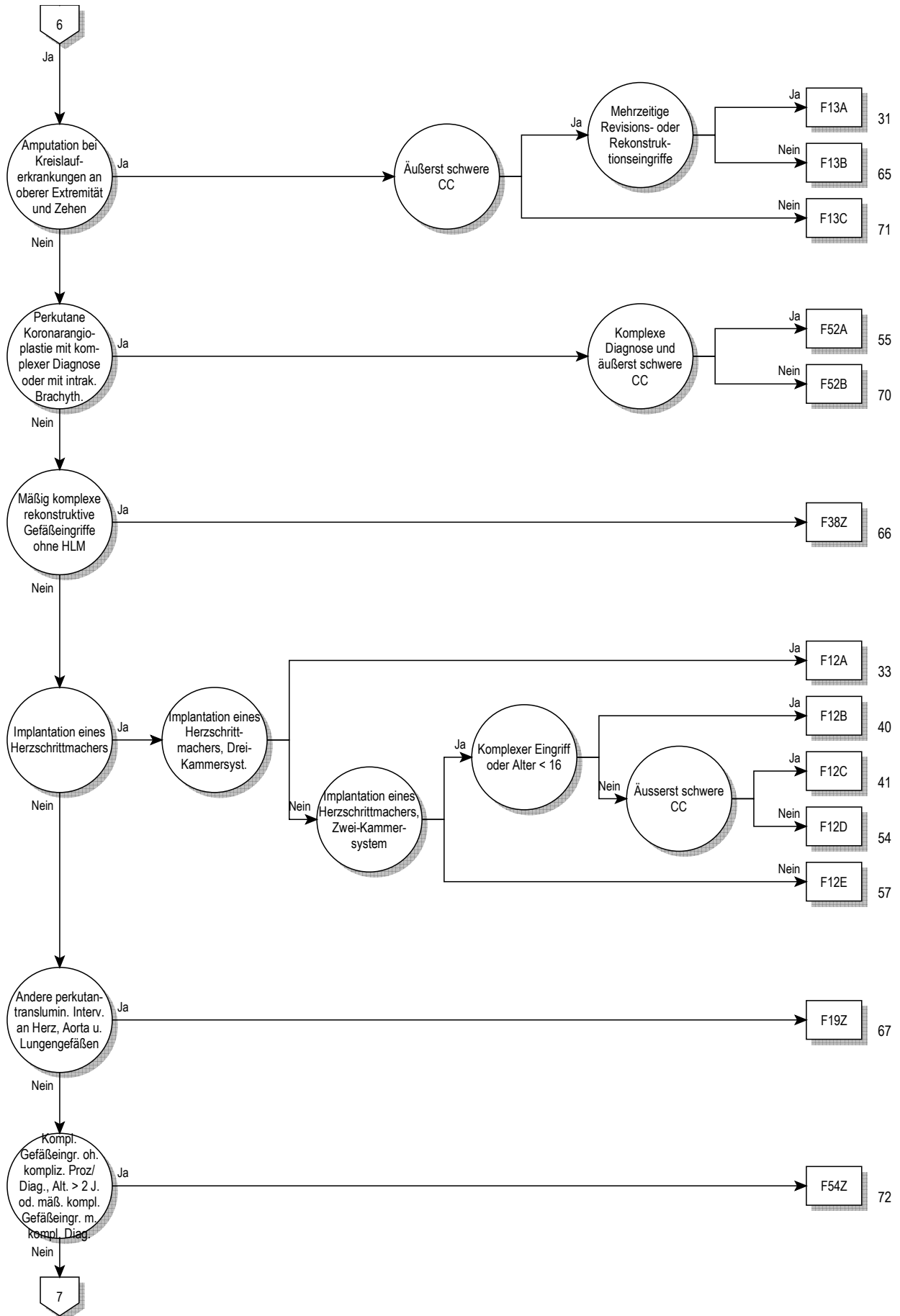


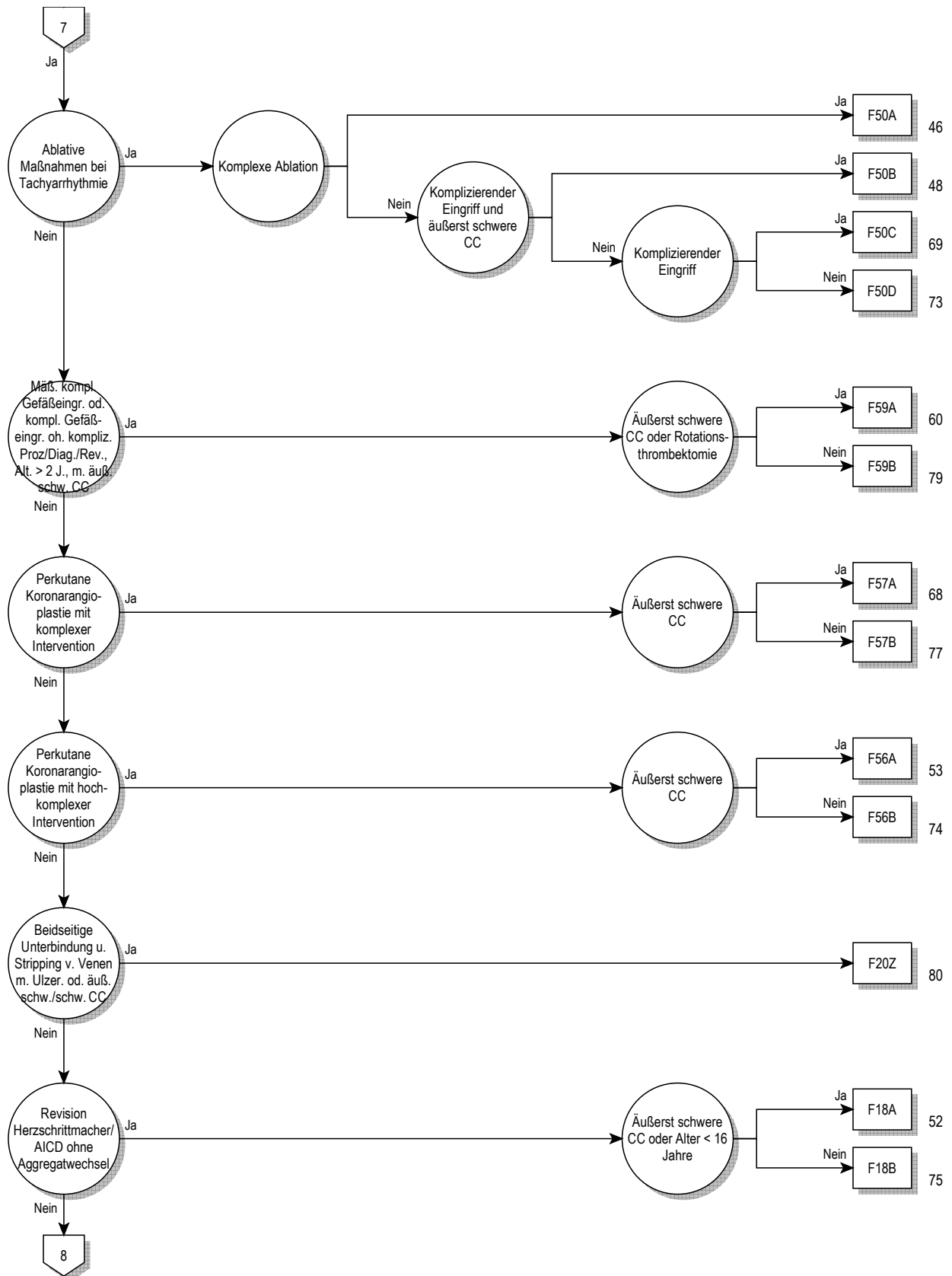
05

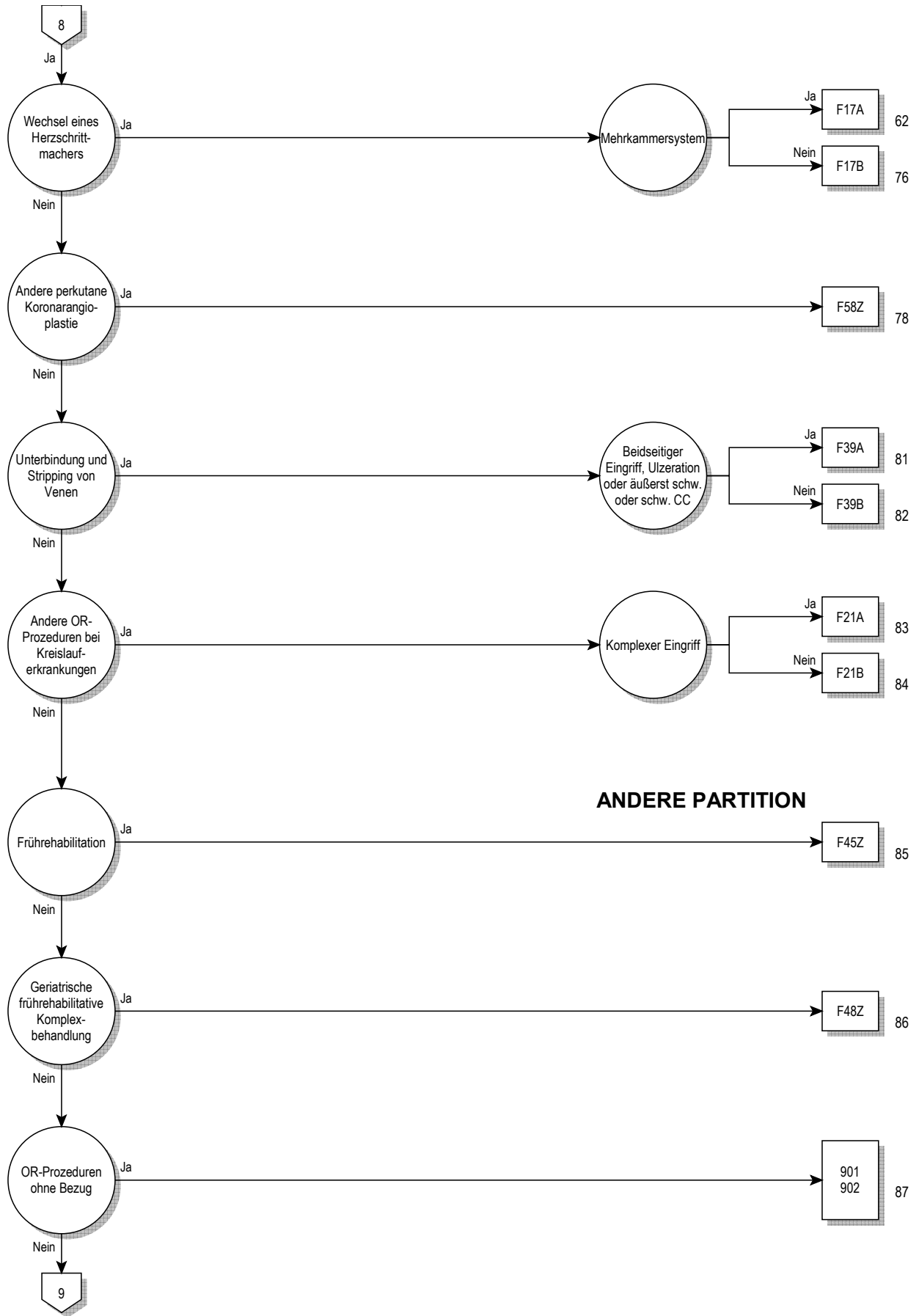


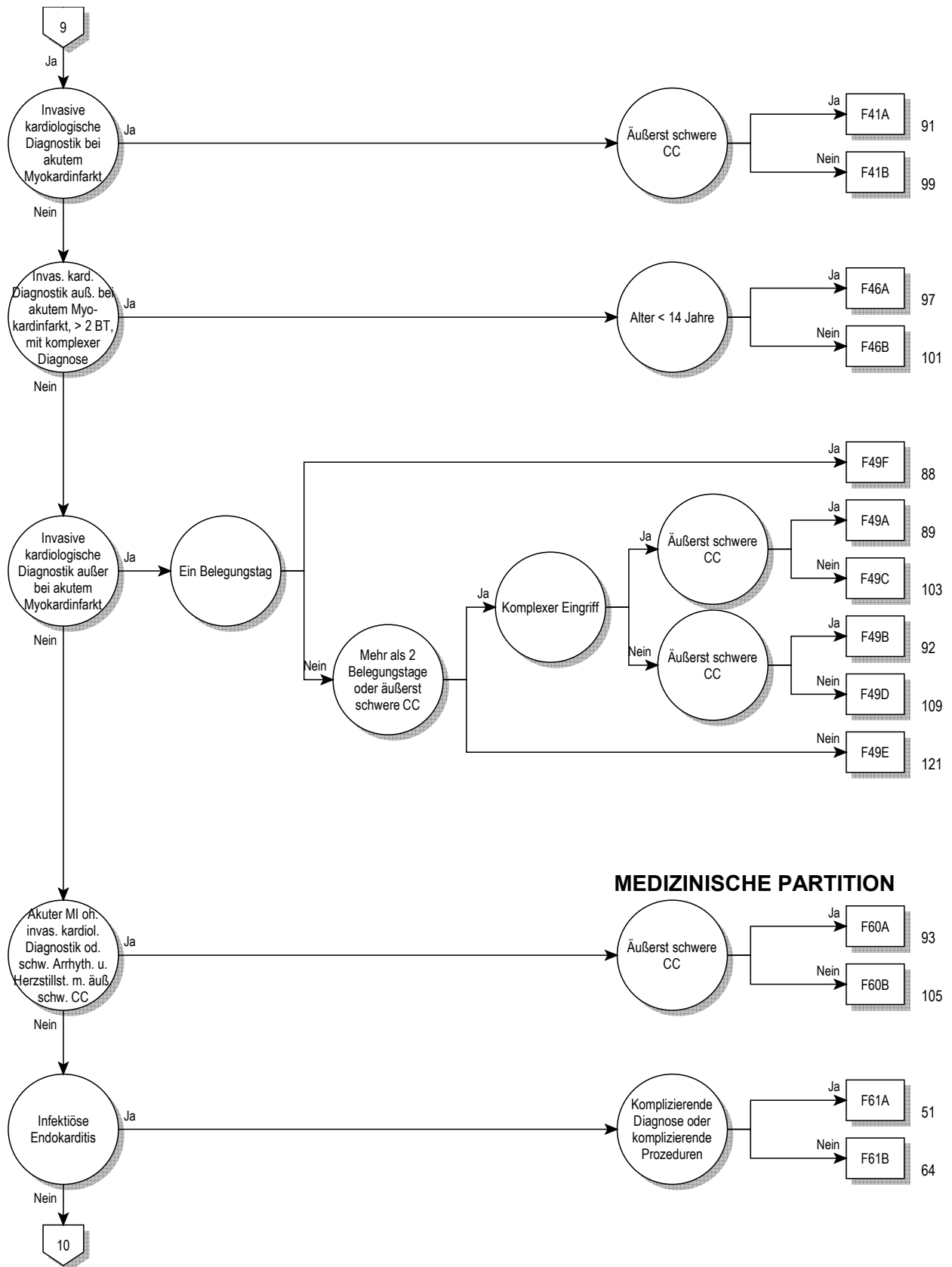






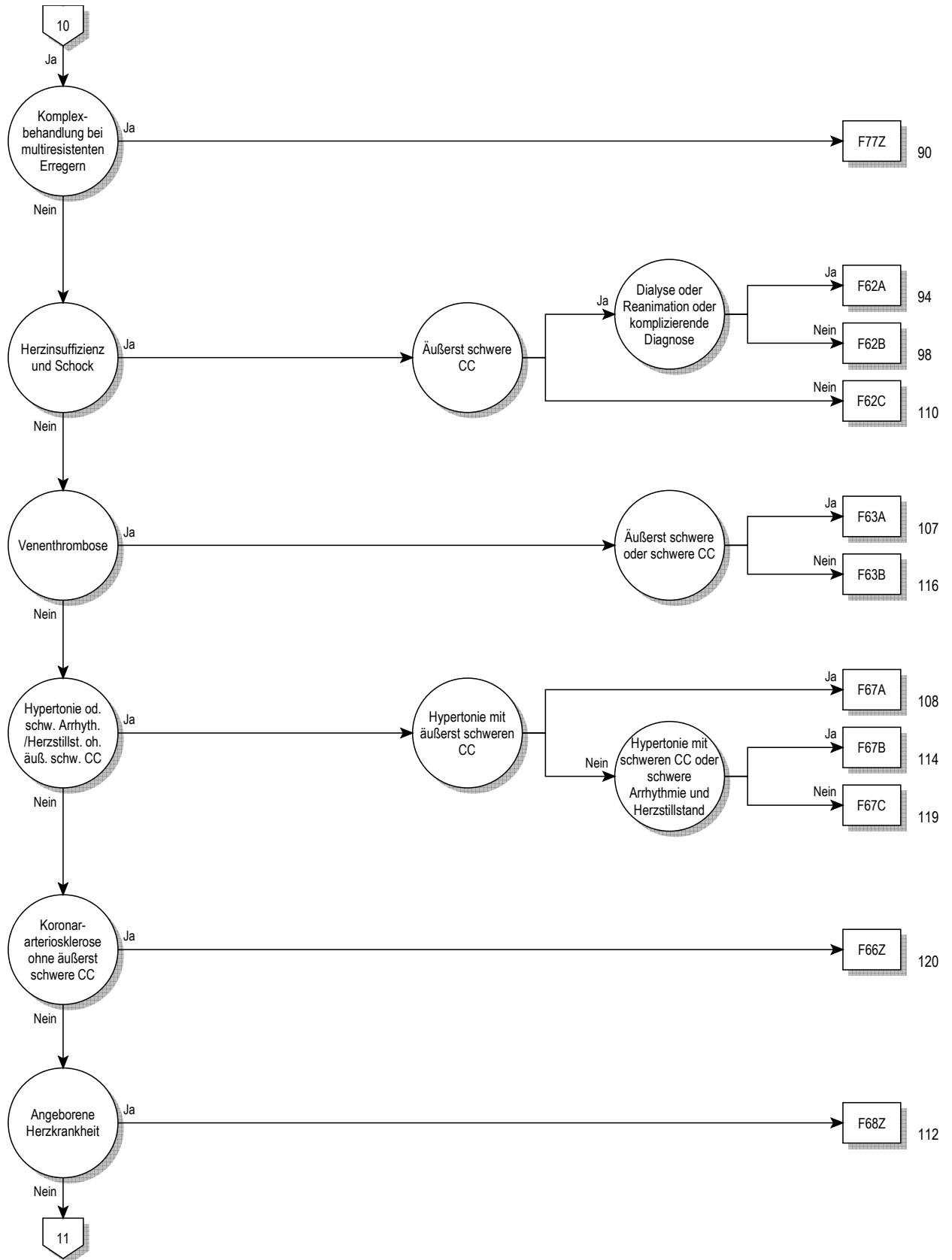


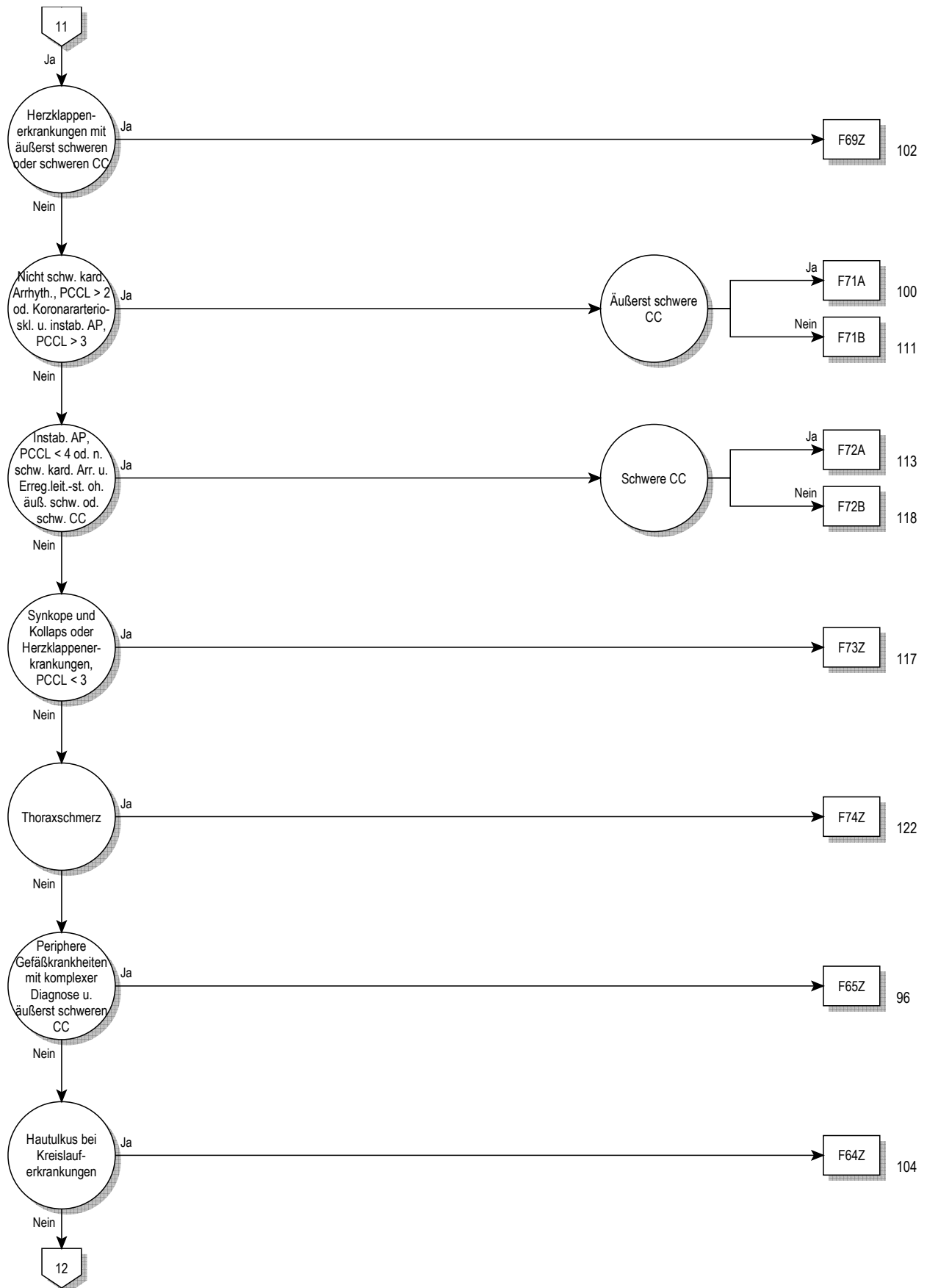


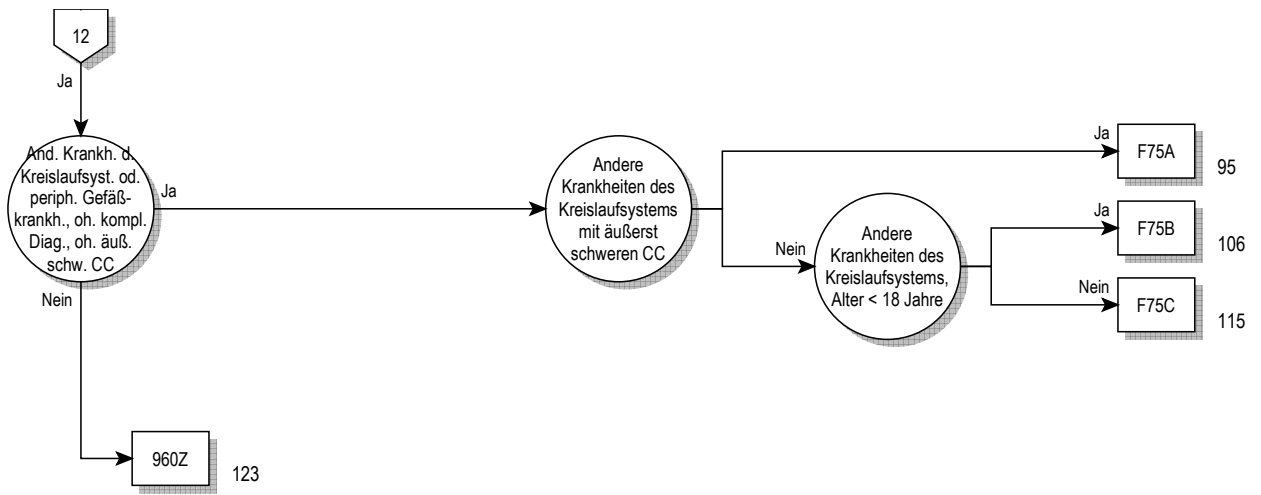


MEDIZINISCHE PARTITION









Entscheidungslogik MDC 05

Hauptdiagnose in Tabelle MDC05-0 oder Prozedur in Tabelle MDC05-1 oder MDC ist gleich 05 und Definition der Basis-DRG F36

Hauptdiagnose für MDC 05 (MDC05-0)

A39.5	Herzkrankheit durch Meningokokken	I11.90	Hypertens HerzKH oh (kongest) Herzinsuff, oA hypert Kris
A52.0	Kardiovaskuläre Syphilis	I11.91	Hypert HerzKH oh (kongest) Helnsuff, m Ang hypert Kris
B33.2	Karditis durch Viren	I13.00	Hypertens He-/NierKH m (kgst) Herzinsuff, oA hypert Kris
B37.6	Candida-Endokarditis	I13.01	Hypert He-/NierKH m (kgst) Herzinsuff, m Ang hypert Kris
B57.0	Akute Chagas-Krankheit mit Herzbeteiligung	I13.20	Hypert He-/NierKH m (kgst) He-/Nierinsuff, oA hypertens Kris
B57.2	Chagas-Krankheit (chronisch) mit Herzbeteiligung	I13.21	Hypert He-/NierKH m (kgst) Helnsuff u NI, m Ang hypert Kris
C38.0	Bösartige Neubildung: Herz	I13.90	Hypertens Herz- u NierenKH, nnbez, oA hypertens Kris
C45.2	Mesotheliom Perikard	I13.91	Hypert Herz-/NierenKH, nnbez, m Ang hypert Kris
D15.1	Gutartige Neubildung Herz	I15.00	Renovask Hypert, oA hypertens Kris
E10.50	Prim insabh DM [T-1-Diab] m periph vask Komplik, n entgl b	I15.01	Renovask Hypert, m Ang hypert Kris
E10.51	Prim insabh DM [T-1-Diab] m periph vask Komplik, entgl bez	I15.10	Hypert aFv sonst NierenKH, oA hypertens Kris
E11.50	N prim insabh DM [T-2-Diab] m periph vask Kompl, n entgl bez	I15.11	Hypert Folge v sonst NierenKH, m Ang hypert Kris
E11.51	N prim insabh DM [T-2-Diab] m periph vask Komplik, entgl b	I15.20	Hypert aFv endokr KH, oA hypertens Kris
E12.50	DM iVm Fehl-/Mangelernähr m periph vask Kompl, n entgl b	I15.21	Hypert Folge v endokr KH, m Ang hypert Kris
E12.51	DM iVm Fehl-/Mangelernähr m periph vask Kompl, entgl bez	I15.80	Sonst sek Hypert, oA hypertensi Krise
E13.50	So nbez Diab mell m periph vask Komplik, n entgl bez	I15.81	Sonst sek Hypert, m Ang hypert Kris
E13.51	So nbez Diab mell m periph vask Komplik, entgl bez	I15.90	Sek Hypert, nnbez, oA hypertens Kris
E14.50	Nnbez Diab mell m periph vask Komplik, n entgl bez	I15.91	Sek Hypert, nnbez, m Ang hypert Kris
E14.51	Nnbez Diab mell m periph vask Komplik, entgl bez	I20.0	Instabile Angina pectoris
F45.30	Somatof auton Fktstör, Herz-/Kreislaufsyst	I20.1	Ang pect m nachgewiesenem Koronarspasmus
G90.00	Karotissinus-Syndrom (Synkope)	I20.8	Sonstige Formen Angina pectoris
I01.0	Akute rheumatische Perikarditis	I20.9	Angina pectoris, nnbez
I01.1	Akute rheumatische Endokarditis	I21.0	Akuter transmuraler Myokardinfarkt Vorderwand
I01.2	Akute rheumatische Myokarditis	I21.1	Akuter transmuraler Myokardinfarkt Hinterwand
I01.8	Sonstige akute rheumatische HerzKH	I21.2	Akuter transmuraler Myokardinf an sonst Lok
I01.9	Akute rheumatische Herzkrankheit, nnbez	I21.3	Akuter transmuraler Myokardinf an nnbez Lok
I02.0	Rheumatische Chorea m Herzbeteiligung	I21.4	Akuter subendokardialer Myokardinfarkt
I02.9	Rheumatische Chorea oh Herzbeteiligung	I21.9	Akuter Myokardinfarkt, nnbez
I05.0	Mitralklappenstenose	I22.0	Rezidivierender Myokardinfarkt Vorderwand
I05.1	Rheumatische Mitralklappeninsuffizienz	I22.1	Rezidivierender Myokardinfarkt Hinterwand
I05.2	Mitralklappenstenose m Insuffizienz	I22.8	Rezidivierender Myokardinfarkt an sonst Lok
I05.8	Sonstige MitralklappenKH	I22.9	Rezidivierender Myokardinfarkt an nnbez Lok
I05.9	MitralklappenKH, nnbez	I23.0	Hämoperikard als akut Komplik nach akut Myokardinf
I06.0	Rheumatische Aortenklappenstenose	I23.1	ASD als akute Komplik nach akut Myokardinf
I06.1	Rheumatische Aortenklappeninsuffizienz	I23.2	VSD als akute Komplik nach akut Myokardinf
I06.2	Rheum Aortenklappenstenose m Insuffizienz	I23.3	Ruptur Herzwand oh Hämoperik als ak Komplik ak MI
I06.8	Sonstige rheumatische AortenklappenKH	I23.4	Ruptur Chordae tendineae als ak Komplik ak MI
I06.9	Rheumatische AortenklappenKH, nnbez	I23.5	Papillarmuskelruptur als ak Komplik nach ak MI
I07.0	Trikuspidalklappenstenose	I23.6	Thrombose Vorhof/HOhr/Kammer ak Komplik nach ak MI
I07.1	Trikuspidalklappeninsuffizienz	I23.8	Sonst akute Komplik nach akutem Myokardinf
I07.2	Trikuspidalklappenstenose m Insuffizienz	I24.0	Koronarthrom oh nachfolgenden Myokardinf
I07.8	Sonstige Trikuspidalklappenkrankheiten	I24.1	Postmyokardinfarkt-Syndrom
I07.9	Trikuspidalklappenkrankheit, nnbez	I24.8	Sonst Formen der akuten ischämischen HerzKH
I08.0	KH Mitral- u Aortenklappe, kombiniert	I24.9	Akute ischämische KH, nnbez
I08.1	KH Mitral- u Trikuspidalklappe, kombiniert	I25.0	Atheroskler Herz-Kreislauf-KH, so beschrieben
I08.2	KH Aorten- u Trikuspidalklappe, kombiniert	I25.10	Atheroskl HerzKH, oh hämodyn wirks Sten
I08.3	KH Mitral-, Aorten- u Trikuspidalklappe, komb	I25.11	Atheroskl HerzKH, 1-Gefäßerkrank
I08.8	Sonstige KH mehrere Herzklappen	I25.12	Atheroskl HerzKH, 2-Gefäßerkrank
I08.9	KH mehrere Herzklappen, nnbez	I25.13	Atheroskl HerzKH, 3-Gefäßerkrank
I09.0	Rheumatische Myokarditis	I25.14	Atheroskl HerzKH, Sten li Hauptstamm
I09.1	Rheumatische KH Endokard, Herzklappe nnbez	I25.15	Atheroskl HerzKH, m stenosis Bypass-Gef
I09.2	Chronische rheumatische Perikarditis	I25.16	Atherosklerotische HerzKH: Mit stenosierten Stents
I09.8	Sonstige nbez rheumatische HerzKH	I25.19	Atheroskl HerzKH, nnbez
I09.9	Rheumatische HerzKH, nnbez	I25.20	Alt Myokardinf, 29 T b unt 4 Mon zurücklieg
I10.00	Benigne essentielle Hypertonie: Oh Ang hypertensive Krise	I25.21	Alt Myokardinf, 4 Mon b unt 1 J zurücklieg
I10.01	Benigne essentielle Hypertonie: M Ang hypertensive Krise	I25.22	Alt Myokardinf, 1 J u läng zurücklieg
I10.10	Maligne essentielle Hypertonie: Oh Ang hypertensive Krise	I25.29	Alt Myokardinf, nnbez
I10.11	Maligne essentielle Hypertonie: M Ang hypertensive Krise	I25.3	Herz (-)Wand -Aneurysma
I10.90	Essentielle Hypertonie, nnbez: Oh Ang hypertensive Krise	I25.4	Koronararterienaneurysma
I10.91	Essentielle Hypertonie, nnbez: M Angabe hypertensive Krise	I25.5	Ischämische Kardiomyopathie
I11.00	Hypertens HerzKH m (kongest) Herzinsuff, oA hypert Kris	I25.6	Stumme Myokardischämie
I11.01	Hypert HerzKH m (kongest) Helnsuff, m Ang hypert Kris	I25.8	Sonst Formen chron ischämischen HerzKH

I25.9	Chronische ischämische HerzkH, nnbez	I42.80	Arrhythmogene rechtsventr Kardiomyopathie [ARVCM]
I27.0	Primäre pulmonale Hypertonie	I42.88	Sonstige Kardiomyopathien
I27.1	Kyphoskolliotische Herzkrankheit	I42.9	Kardiomyopathie, nnbez
I27.20	Pulmonale Hypertonie bei chronischer Thromboembolie	I43.0	Kardiomyopathie b aokl inf u parasit KH
I27.28	Sonstige nbez sekundäre pulmonale Hypertonie	I43.1	Kardiomyopathie b StoffwechselKH
I27.8	Sonstige näher bezeichnete pulmonale Herzkrankheiten	I43.2	Kardiomyopathie b alimentären KH
I27.9	Pulmonale Herzkrankheit, nicht näher bezeichnet	I43.8	Kardiomyopathie b sonst aokl KH
I28.0	Arteriovenöse Fistel der Lungengefäße	I44.0	Atrioventrikulärer Block 1. Grades
I28.1	Aneurysma der A pulmonalis	I44.1	Atrioventrikulärer Block 2. Grades
I28.8	Sonstige näher bezeichnete Krankheiten der Lungengefäße	I44.2	Atrioventrikulärer Block 3. Grades
I28.9	Krankheit der Lungengefäße, nicht näher bezeichnet	I44.3	So u nnbez atrioventrikulärer Block
I30.0	Akute unspezifische idiopathische Perikarditis	I44.4	Linksanteriorer Faszikelblock
I30.1	Infektiöse Perikarditis	I44.5	Linksposteriorer Faszikelblock
I30.8	Sonstige Formen der akuten Perikarditis	I44.6	So u nnbez Faszikelblock
I30.9	Akute Perikarditis, nicht näher bezeichnet	I44.7	Linksschenkelblock, nnbez
I31.0	Chronische adhäsive Perikarditis	I45.0	Rechtsfaszikulärer Block
I31.1	Chronische konstriktive Perikarditis	I45.1	So u nnbez Rechtsschenkelblock
I31.2	Hämoperikard, anderenorts nicht klassifiziert	I45.2	Bifaszikulärer Block
I31.3	Perikarderguß (nichtentzündlich)	I45.3	Trifaszikulärer Block
I31.8	Sonstige näher bezeichnete Krankheiten des Perikards	I45.4	Unspezifischer intraventrikulärer Block
I31.9	Krankheit des Perikards, nicht näher bezeichnet	I45.5	Sonstiger nbez Herzblock
I32.0	Perikarditis bei aokl bakteriellen Krankheiten	I45.6	Präexzitations-Syndrom
I32.1	Perikarditis bei sonstigen aokl infektiösen u parasitären KH	I45.8	Sonstige nbez kardiale Erregungsleitungsstörungen
I32.8	Perikarditis bei sonstigen aokl Krankheiten	I45.9	Kardiale Erregungsleitungsstörung, nnbez
I33.0	Akute und subakute infektiöse Endokarditis	I46.0	Herzstillstand m erfolgreicher Wiederbelebung
I33.9	Akute Endokarditis, nicht näher bezeichnet	I46.1	Plötzlicher Herztod, so beschrieben
I34.0	Mitralklappeninsuffizienz	I46.9	Herzstillstand, nnbez
I34.1	Mitralklappenprolaps	I47.0	Ventrikuläre Arrhythmie d Re-entry
I34.2	Nichtrheumatische Mitralklappenstenose	I47.1	Supraventrikuläre Tachykardie
I34.80	Nichtrheum MitrKlapSten m MitrKlapInsuff	I47.2	Ventrikuläre Tachykardie
I34.88	Sonst nichtrheum MitralklappenKH	I47.9	Paroxysmale Tachykardie, nnbez
I34.9	Nichtrheumatische MitralklappenKH, nnbez	I48.00	VH-Flattern, paroxys
I35.0	Aortenklappenstenose	I48.01	VH-Flattern, chron
I35.1	Aortenklappeninsuffizienz	I48.09	VH-Flattern, nnbez
I35.2	Aortenklappenstenose m Insuffizienz	I48.10	VH-Flimmern, paroxys
I35.8	Sonstige AortenklappenKH	I48.11	VH-Flimmern, chron
I35.9	AortenklappenKH, nnbez	I48.19	VH-Flimmern
I36.0	Nichtrheumatische Trikuspidalklappenstenose	I49.0	Kammerflattern u Kammerflimmern
I36.1	Nichtrheum Trikuspidalklappeninsuffizienz	I49.1	Vorhofextrasystolie
I36.2	Nichtrheum Trikuspidalklappenstenose m Insuff	I49.2	AV-junktionale Extrasystolie
I36.8	Sonstige nichtrheumat TrikuspidalklappenKH	I49.3	Ventrikuläre Extrasystolie
I36.9	Nichtrheumatische TrikuspidalklappenKH, nnbez	I49.4	So u nnbez Extrasystolie
I37.0	Pulmonalklappenstenose	I49.5	Sick-Sinus-Syndrom
I37.1	Pulmonalklappeninsuffizienz	I49.8	Sonstige nbez kardiale Arrhythmien
I37.2	Pulmonalklappenstenose m Insuffizienz	I49.9	Kardiale Arrhythmie, nnbez
I37.8	Sonstige PulmonalklappenKH	I50.00	Prim Rechtsherzinsuff
I37.9	PulmonalklappenKH, nnbez	I50.01	Sek Rechtsherzinsuff
I38	Endokarditis, Herzklappe nnbez	I50.11	Linksherzinsuff, oh Beschw
I39.0	MitralklappenKH b aokl KH	I50.12	Linksherzinsuff, m Beschw b stark Belast
I39.1	AortenklappenKH b aokl KH	I50.13	Linksherzinsuff, m Beschw b leichter Belast
I39.2	TrikuspidalklappenKHb aokl KH	I50.14	Linksherzinsuff, m Beschw i Ruhe
I39.3	PulmonalklappenKH b aokl KH	I50.19	Linksherzinsuff, nnbez
I39.4	KH mehr Herzklappen b aokl KH	I50.9	Herzinsuffizienz, nnbez
I39.8	Endokarditis b aokl KH, Herzklappe nnbez	I51.0	Herzseptumdefekt, erworben
I40.0	Infektiöse Myokarditis	I51.1	Ruptur Chordae tendineae, aonkl
I40.1	Isolierte Myokarditis	I51.2	Papillarmuskelruptur, aonkl
I40.8	Sonstige akute Myokarditis	I51.3	Intrakardiale Thrombose, aonkl
I40.9	Akute Myokarditis, nnbez	I51.4	Myokarditis, nnbez
I41.0	Myokarditis b aokl bakteriellen KH	I51.5	Myokarddegeneration
I41.1	Myokarditis b aokl VirusKH	I51.6	Herz-Kreislauf-KH, nnbez
I41.2	Myokarditis b sonst aokl inf u parasitären KH	I51.7	Kardiomegalie
I41.8	Myokarditis b sonst aokl KH	I51.8	Sonstige ungenau bez HerzkH
I42.0	Dilatative Kardiomyopathie	I51.9	HerzkH, nnbez
I42.1	Hypertrophische obstruktive Kardiomyopathie	I52.0	Sonst HerzkH b aokl bakteriellen KH
I42.2	Sonstige hypertrophische Kardiomyopathie	I52.1	Sonst HerzkH b sonst aokl inf u paras KH
I42.3	Eosinophile endomyokardiale KH	I52.8	Sonstige HerzkH b sonst aokl KH
I42.4	Endokardfibroelastose	I67.4	Hypertensive Enzephalopathie
I42.5	Sonstige restriktive Kardiomyopathie	I70.0	Atherosklerose Aorta
I42.6	Alkoholische Kardiomyopathie	I70.1	Atherosklerose Nierenarterie
I42.7	Kardiomyopathie d AM od sonst exog Subst	I70.20	Atherosklerose der Extremitätenarterien: Sonstige und nnbez

170.21	Atheroskl ExtremitätArt: Be-Bein m belastInduz Isch-Schmerz	183.1	Varizen untere Extremitäten m Entzündung
170.22	Atheroskl ExtremitätArt: Becken-Bein-Typ, m Ruheschmerz	183.2	Varizen unt Extremitäten m Ulzerat u Entzündung
170.23	Atheroskl ExtremitätArt: Becken-Bein-Typ, mit Ulzeration	183.9	Varizen unt Extremitäten oh Ulzerat od Entzündung
170.24	Atheroskl ExtremitätArt: Becken-Bein-Typ, mit Gangrän	186.0	Sublinguale Varizen
170.25	Atheroskl ExtremitätArt: Schulter-Arm-Typ, alle Stadien	186.4	Magenvarizen
170.8	Atherosklerose sonstiger Arterien	186.8	Varizen sonstiger nbez Lok
170.9	Generalisierte u nbez Atherosklerose	187.00	Postthrombotisches Syndrom ohne Ulzeration
171.00	Dissektion Aorta nnbez Lok, oh Angabe einer Ruptur	187.01	Postthrombotisches Syndrom mit Ulzeration
171.01	Dissektion Aorta thoracica, ohne Angabe einer Ruptur	187.1	Venenkompression
171.02	Dissektion Aorta abdominalis, ohne Angabe einer Ruptur	187.2	Venöse Insuffizienz (chronisch) (peripher)
171.03	Dissektion Aorta, thorakoabdominal, oh Angabe einer Ruptur	187.8	Sonstige nbez Venenkrankheiten
171.04	Dissektion Aorta nnbez Lokalisation, rupturiert	187.9	Venenkrankheit, nnbez
171.05	Dissektion Aorta thoracica, rupturiert	195.0	Idiopathische Hypotonie
171.06	Dissektion Aorta abdominalis, rupturiert	195.1	Orthostatische Hypotonie
171.07	Dissektion Aorta, thorakoabdominal, rupturiert	195.2	Hypotonie d Arzneimittel
171.1	Aneurysma Aorta thoracica, rupturiert	195.8	Sonstige Hypotonie
171.2	Aneurysma Aorta thoracica, oh Angabe einer Ruptur	195.9	Hypotonie, nnbez
171.3	Aneurysma Aorta abdominalis, rupturiert	197.0	Postkardiotomie-Syndrom
171.4	Aneurysma Aorta abdominalis, oh Angabe einer Ruptur	197.1	Sonst FktStör nach kardiochirurgischem Eingriff
171.5	Aortenaneurysma, thorakoabdominal, rupturiert	197.8	Sonst Kreislaufkomplik nach med Maßn, aonkl
171.6	Aortenaneurysma, thorakoabdominal, oh Ang einer Ruptur	197.9	Kreislaufkomplikation nach med Maßnahme, nnbez
171.8	Aortenaneurysma nnbez Lokalisation, rupturiert	198.0	Kardiovaskuläre Syphilis
171.9	Aortenaneurysma nnbez Lok, oh Angabe einer Ruptur	198.1	Stör Herz-Kreislaufsyst b sonst aokl infek/paras KH
172.0	Aneurysma u Dissektion A carotis	198.8	Sonstige nbez Störungen des Kreislaufsystems bei aokl KH
172.1	Aneurysma u Dissektion Arterie obere Extremität	199	Sonstige und nnbez KH des Kreislaufsystems
172.3	Aneurysma u Dissektion A iliaca	J81	Lungenödem
172.4	Aneurysma u Dissektion Arterie untere Extremität	Q20.0	Truncus arteriosus communis
172.5	Aneurysma und Dissektion sonst präzerebraler Arterien	Q20.1	Re Doppelausstromventrikel [Double outlet right ventricle]
172.8	Aneurysma u Dissektion sonstiger nbez Arterien	Q20.2	Linker Doppelausstromventrikel [Double outlet left ventricle]
172.9	Aneurysma u Dissektion nnbez Lokalisation	Q20.3	Diskordante ventrikuloarterielle Verbindung
173.1	Thrombangiitis obliterans [Endangiitis v-Winiwarter-Buerger]	Q20.4	Doppelseinstromventrikel [Double inlet ventricle]
173.8	Sonstige nbez periphere GefäßKH	Q20.5	Diskordante atrioventrikuläre Verbindung
173.9	Periphere GefäßKH, nnbez	Q20.6	Vorhofisomerismus
174.0	Embolie u Thrombose Aorta abdominalis	Q20.8	Sonst angeb Fehlbildung Herzhöhlen u verbind Strukturen
174.1	Embolie u Thrombose so u nnbez Abschnitte Aorta	Q20.9	Angeb Fehlbildung Herzhöhlen u verbind Strukturen, nnbez
174.2	Embolie u Thrombose Arterien ob Extremitäten	Q21.0	Ventrikelseptumdefekt
174.3	Embolie u Thrombose Arterien unt Extremitäten	Q21.1	Vorhofseptumdefekt
174.4	Embolie u Thrombose Extremitätenarterien, nnbez	Q21.2	Defekt Vorhof- u Kammerseptum
174.5	Embolie u Thrombose A iliaca	Q21.3	Fallot-Tetralogie
174.8	Embolie u Thrombose sonstiger Arterien	Q21.4	Aortopulmonaler Septumdefekt
174.9	Embolie u Thrombose nnbez Arterie	Q21.80	Fallot-Pentalogie
177.0	Arteriovenöse Fistel, erworben	Q21.88	Sonst angeborene Fehlbildung der Herzsepten
177.1	Arterienstriktur	Q21.9	Angeborene Fehlbildung Herzseptum, nnbez
177.2	Arterienruptur	Q22.0	Pulmonalklappenatresie
177.3	Fibromuskuläre Dysplasie Arterien	Q22.1	Angeborene Pulmonalklappenstenose
177.5	Arteriennekrose	Q22.2	Angeborene Pulmonalklappeninsuffizienz
177.8	Sonstige nbez KH Arterien u Arteriolen	Q22.3	Sonst angeborene Fehlbildung Pulmonalklappe
177.9	KH Arterien u Arteriolen, nnbez	Q22.4	Angeborene Trikuspidalklappenstenose
178.0	Hereditäre hämorrhagische Teleangiektasie	Q22.5	Ebstein-Anomalie
178.8	Sonstige KH Kapillaren	Q22.6	Hypoplastisches Rechtsherzsyndrom
178.9	KH Kapillaren, nnbez	Q22.8	Sonst angeborene Fehlbildung Trikuspidalklappe
179.0	Aortenaneurysma b aokl KH	Q22.9	Angeborene Fehlbildung Trikuspidalklappe, nnbez
179.1	Aortitis b aokl KH	Q23.0	Angeborene Aortenklappenstenose
179.2	Periphere Angiopathie b aokl KH	Q23.1	Angeborene Aortenklappeninsuffizienz
179.8	Sonst KH Arterien, Arteriolen u Kapill b aokl KH	Q23.2	Angeborene Mitralklappenstenose
180.0	Thrombose Phlebitis Thrombophleb oberfl Gefäß unt Extr	Q23.3	Angeborene Mitralklappeninsuffizienz
180.1	Thrombose Phlebitis Thrombophleb V femoralis	Q23.4	Hypoplastisches Linksherzsyndrom
180.20	Thrombose Phlebitis Thrombophleb Beckenvenen	Q23.8	Sonst angeborene Fehlbildung Aorten- u Mitralklappe
180.28	Thrombose Phlebitis Thrombophleb so tiefer Gef unt Extr	Q23.9	Angeborene Fehlbildung Aorten- u Mitralklappe, nnbez
180.3	Thrombose Phlebitis Thrombophleb unt Extr, nnbez	Q24.0	Dextrokardie
180.80	Thrombose Phlebitis Thrombophleb oberfl Gefäß obere Extr	Q24.1	Lävokardie
180.81	Thrombose Phlebitis Thrombophleb tiefer Gefäß obere Extr	Q24.2	Cor triatriatum
180.88	Thrombose Phlebitis Thrombophleb sonst Lok	Q24.3	Infundibuläre Pulmonalstenose
180.9	Thrombose Phlebitis Thrombophlebitis nnbez Lok	Q24.4	Angeborene subvalvuläre Aortenstenose
182.1	Thrombophlebitis migrans	Q24.5	Fehlbildung Koronargefäße
182.2	Embolie u Thrombose V cava	Q24.6	Angeborener Herzblock
182.80	Embolie u Thrombose Milzvene	Q24.8	Sonst nbez angeborene Fehlbildungen Herz
182.88	Embolie u Thrombose sonstiger nbez Venen	Q24.9	Angeborene Fehlbildung Herz, nnbez
182.9	Embolie u Thrombose nnbez Vene	Q25.0	Offener Ductus arteriosus
183.0	Varizen untere Extremitäten mit Ulzerat	Q25.1	Koarktation Aorta

Q25.2	Atresie Aorta	R55	Synkope u Kollaps
Q25.3	Stenose Aorta (angeboren)	R57.0	Kardiogener Schock
Q25.4	Sonstige angeborene Fehlbildungen Aorta	R57.9	Schock, nnbez
Q25.5	Atresie A pulmonalis	R58	Blutung, aonkl
Q25.6	Stenose A pulmonalis (angeboren)	R93.1	Abnorm Befund bildgeb Diagnostik Herz/Koronarkreislauf
Q25.7	Sonst angeborene Fehlbildung A pulmonalis	R94.3	Abnorme Ergebnisse kardiovaskulären Fkprüfungen
Q25.8	Sonst angeborene Fehlbildung große Aa	R96.0	Plötzlich eingetretener Tod
Q25.9	Angeborene Fehlbildung große Aa, nnbez	S26.0	Traumatisches Hämoperikard
Q26.0	Angeborene Stenose V cava	S26.81	Prellung Herz
Q26.1	Persistenz linken V cava superior	S26.82	Rißverletzung Herz oh Eröffnung Herzhöhle
Q26.2	Totale Fehleinmündung Lungenvenen	S26.83	Rißverletzung Herz m Eröffnung Herzhöhle
Q26.3	Partielle Fehleinmündung Lungenvenen	S26.88	Sonstige Verletzungen Herz
Q26.4	Fehleinmündung Lungenvenen, nnbez	S26.9	Verletzung Herz, nnbez
Q26.5	Fehleinmündung Pfortader	T80.1	Gefäßkomplik nach Infus/Transfus/Injekt zu therap Zwecken
Q26.6	Fistel zw V portae u A hepatica (angeboren)	T81.7	Gefäßkomplikationen nach Eingriff, aonkl
Q26.8	Sonst angeborene Fehlbildung große Venen	T82.0	Mechanische Komplik d Herzklappenprothese
Q26.9	Angeborene Fehlbildung große Vene, nnbez	T82.1	Mechanische Komplik d kardiales elektronisches Gerät
Q27.0	Angeborenes Fehlen od Hypoplasie A umbilicalis	T82.2	Mechan Komplik d Koronarart-Bypass u Klappentranspl
Q27.1	Angeborene Nierenarterienstenose	T82.3	Mechanische Komplik d sonst Gefäßtransplantate
Q27.2	Sonst angeb Fehlbildung Nierenarterie	T82.4	Mechanische Komplik d Gefäßkatheter b Dialyse
Q27.3	Arteriovenöse Fehlbildung periphere Gefäße	T82.5	Mechan Komplik d so Geräte/Implantate in Herz u Gefäßen
Q27.4	Angeborene Phlebektasie	T82.6	Infektion u entzündl Reaktion d Herzklappenprothese
Q27.8	Sonst nbez angeb Fehlbildungen peripheres Gefäßsystem	T82.7	Infekt/entzündl Rkt d so Gerät/Impl/Transpl in Herz Gefäß
Q27.9	Angeb Fehlbildung peripheres Gefäßsystem, nnbez	T82.8	So nbez Komplik d Proth/Implant/Transpl in Herz u Gefäßen
Q28.80	Sonstiges angeborenes Aneurysma	T82.9	Nnbez Kompl d Proth/Implant/Transpl in Herz u Gefäßen
Q28.81	Sonstige angeborene Fistel des Kreislaufsystems	T86.2	Versagen und Abstoßung eines Herztransplantates
Q28.88	Sonst näher bez angeborene Fehlbildgen d Kreislaufsystems	T86.3	Versagen und Abstoßung eines Herz-Lungen-Transplantates
Q28.9	Angeborene Fehlbildung Kreislaufsystem, nnbez	Z01.80	Abklärung Disposition für maligne Herzrhythmusstörungen
R00.0	Tachykardie, nnbez	Z01.81	Abklärung Disposition für Kardiomyopathien
R00.1	Bradykardie, nnbez	Z03.4	Beobachtung b Verdacht auf Herzinfarkt
R00.2	Palpitationen	Z03.5	Beobachtung b Verdacht auf sonst kardiovaskuläre KH
R00.8	Sonstige u nnbez Störungen Herzschlag	Z45.0	Anpassung u Handhab implan HSM/implant Kardiodef
R01.0	Benigne u akzidentelle Herzgeräusche	Z94.1	Zustand nach Herztransplantation
R01.1	Herzgeräusch, nnbez	Z95.0	Vorhandensein impl Herzschrittmacher od impl Kardiodef
R01.2	Sonstige Herz-Schallphänomene	Z95.2	Vorhandensein künstliche Herzklappe
R02	Gangrän, aonkl	Z95.3	Vorhandensein xenogene Herzklappe
R03.0	Erhöhter Blutdruckwert o Diagnose Bluthochdruck	Z95.4	Vorhandensein andr Herzklappenersatz
R03.1	Unspezifischer niedriger Blutdruckwert	Z95.80	Vorhandensein eines herzunterstützenden Systems
R07.2	Präkordiale Schmerzen	Z95.81	Operativ impl vask Katheterverweilsyst vorhanden
R07.3	Sonstige Brustschmerzen	Z95.88	Sonst kard od vask Implantaten od Transplantaten vorhanden
R07.4	Brustschmerzen, nnbez	Z95.9	Vorhandensein kardial/vaskul Implantat/Transplantat, nnbez

Prozedur für MDC 05 (MDC05-1)

00.54.00↔	Implnt o Erstz nr d Plsgnr e Rsynchrdfbr [CRTD],nnbz	37.94.19↔	Ersetzen eines Defibrillators, sonstige
00.54.10↔	Implant nur d Pulsgener e Resynchrdefibr [CRTD]	37.94.20↔	Systemst e Herzschrn auf Defi m EinkStimul, n.n.bez.
00.54.11↔	Systemumstellung bei Resynchronisationdefibrillator [CRT-D]	37.94.21↔	Systemumstellung e Herzschrn auf Defi m EinkStimul
00.54.12↔	Ersetz nur d Pulsgener e Resynchrdfibr [CRTD]	37.94.22↔	Systemst e Herzschrn o Defi auf Defi m ZweikStimul
00.54.99↔	Implnt o Erstz nr d Plsgnr e Rsynchrdfbr [CRTD], S	37.94.29↔	Systemst e Herzschrn o Defi auf Defi m biv Stimul, so
37.94.00↔	Implantation oder Ers eines Defi, n.n.bez.	37.94.99↔	Implnt o Erstz e tt autm Krdiovrtr / DfSyst [AICD], S
37.94.01↔	Implantation eines Defi mit Einkammer-Stimulation	37.96↔	Implant nur d Pulsgenerators e autom Kardiiov/Defi
37.94.02↔	Implantation eines Defi mit Zweikammer-Stimulation	37.98.00↔	Ersetz nur d Pulsgener e autom Kardiiov/Defi, n.n.bez.
37.94.03↔	Implantation eines Defibrillators mit biv Stimulation	37.98.10↔	Erstz nr d Plsgnr e autm Krdioiv/Df m EnkStml
37.94.04↔	Imp Df m zusätzlchm Drcksnsr z ninv Mssng d rchtsvntr Drcks	37.98.11↔	Erstz nr d Plsgnr e autm Krdioiv/Df m Zweikmrmrstmltion
37.94.10↔	Ersetzen eines Defibrillators, n.n.bez.	37.98.12↔	Erstz nr d Plsgnr e autm Krdioiv/Df m bv Stml
37.94.11↔	Ersetzen eines Defibrillators mit Einkammer-Stimulation	37.98.99↔	Ersetz nur d Pulsgener e autom Kardiiov/Defi, sonstige
37.94.12↔	Ers eines Defi mit Zweikammer-Stimulation		

ADRG F01

Neuimplantation Kardioverter / Defibrillator (AICD)

Mindestens eine Prozedur in Tabelle F01-1

DRG F01A

Neuimplantation Kardioverter / Defibrillator (AICD), Drei-Kammer-Stimulation, mit zusätzlichem Herz- oder Gefäßeingriff

Prozedur in Tabelle F01-2 und mindestens eine Prozedur in Tabelle F01-3

DRG F01B Neuimplantation Kardioverter / Defibrillator (AICD), Zwei-Kammer-Stimulation, mit zusätzlichem Herz- oder Gefäßeingriff

Prozedur in Tabelle F01-4 und mindestens eine Prozedur in Tabelle F01-3

DRG F01C Neuimplantation Kardioverter / Defibrillator (AICD), Drei-Kammer-Stimulation, ohne zusätzlichen Herz- oder Gefäßeingriff

Prozedur in Tabelle F01-2

DRG F01D Neuimplantation Kardioverter / Defibrillator (AICD), Ein-Kammer-Stimulation, mit zusätzlichem Herz- oder Gefäßeingriff

Mindestens eine Prozedur in Tabelle F01-3

DRG F01E Neuimplantation Kardioverter / Defibrillator (AICD), Ein-Kammer-Stimulation, ohne zusätzlichen Herz- oder Gefäßeingriff, mit äußerst schweren CC

PCCL > 3

DRG F01F Neuimplantation Kardioverter / Defibrillator (AICD), Zwei-Kammer-Stimulation, ohne zusätzlichen Herz- oder Gefäßeingriff

Prozedur in Tabelle F01-4

DRG F01G Neuimplantation Kardioverter / Defibrillator (AICD), Ein-Kammer-Stimulation, ohne zusätzlichen Herz- oder Gefäßeingriff, ohne äußerst schwere CC**Prozedur F01-1**

00.51.00↔	Implant e Resynchrdefibr, kompl Syst [CRTD], n.n.bez.	37.94.11↔	Ersetzen eines Defibrillators mit Einkammer-Stimulation
00.51.10↔	Implnt e Resynchrstionsdfbrlltrs m d Mögl d Frnüb(CRTD)	37.94.12↔	Ers eines Defi mit Zweikammer-Stimulation
00.51.99↔	Implant e Resynchrdefibr, kompl System [CRTD], So	37.94.19↔	Ersetzen eines Defibrillators, sonstige
37.94.00↔	Implantation oder Ers eines Defi, n.n.bez.	37.94.20↔	Systemst e Herzschrn auf Defi m EinkStimul, n.n.bez.
37.94.01↔	Implantation eines Defi mit Einkammer-Stimulation	37.94.21↔	Systemumstellung e Herzschrn auf Defi m EinkStimul
37.94.02↔	Implantation eines Defi mit Zweikammer-Stimulation	37.94.22↔	Systemst e Herzschrn o Defi auf Defi m ZweikStimul
37.94.03↔	Implantation eines Defibrillators mit biv Stimulation	37.94.29↔	Systemst e Herzschrn o Defi auf Defi m biv Stimul, so
37.94.04↔	Imp Df m zsätzlichm Drcksnsr z nivv Mssng d rchtsvntr Drcks	37.94.99↔	Implnt o Erstz e tt autm Krdiovrtr / DfSyst [AICD], S
37.94.10↔	Ersetzen eines Defibrillators, n.n.bez.		

Prozedur F01-2

00.51.00↔	Implant e Resynchrdefibr, kompl Syst [CRTD], n.n.bez.	37.94.03↔	Implantation eines Defibrillators mit biv Stimulation
00.51.10↔	Implnt e Resynchrstionsdfbrlltrs m d Mögl d Frnüb(CRTD)	37.94.29↔	Systemst e Herzschrn o Defi auf Defi m biv Stimul, so
00.51.99↔	Implant e Resynchrdefibr, kompl System [CRTD], So		

Prozedur F01-3

00.55.00↔	Enstz v prph Gfstnt(s) m MdFreistzng, n.n.bez.	35.02↔	Valvulotomie am geschlossenen Herzen, Mitralklappe
00.55.11↔	Eins v prph Gfstnt m MdFreistzng,drug el übl Stnt>10cm	35.03↔	Valvulotomie am geschlossenen Herzen, Pulmonalklappe
00.55.99↔	Einsetz von periph Gefstnt(s) m MedFreisetzung, So	35.04↔	Valvulotomie am geschlossenen Herzen, Trikuspidalklappe
00.63↔	Perkutanes Einsetzen von Stent(s) an A. carotis	35.10↔	Valvuloplastik a offenen Herz, ohne Ers, Klap Ni bez
00.64↔	Prkt Enstz v Stnt(s) an snst präzrbr (xtrk) A	35.11.00↔	Valvplast d Aortklapp a off Herz, oh Ers, n.n.bez.
00.65.00↔	Prkt Enstz v snst(n) intrkr vsk Stnt(s), n.n.bez.	35.11.10↔	Valvulotomie der Aortenklappe am offenen Herzen
00.65.11↔	Prkt trnslmnl Enstz v intrkr vsk Mkrstnts	35.11.20↔	Rk d Artklpp a off Hr, oh Ers, b kng Klppnm d Hr
00.65.99↔	Perkut Einsetz v sonst(n) intrkr vask Stent(s), So	35.11.99↔	Valvuloplastik d Aortklapp a off Herz, oh Ers, So
00.66.00↔	Prkt trnslm Kngioplast [PTCA] o Km Athrkt, n.n.bez.	35.12.00↔	Valvplast d Mitralkl a off Herz, oh Ers, n.n.bez.
00.66.10↔	Perkutane translus Verschl e Fistel d Herzkranzgefäße	35.12.10↔	Valvulotomie der Mitralklappe am offenen Herzen
00.66.20↔	Koronarangioplastik [PTCA], mit Ballons, n.n.bez.	35.12.11↔	Segelrekonstruktion der Mitralklappe am offenen Herzen
00.66.21↔	Kngioplast [PTCA] m mdkmntfreistzndn Blins	35.12.20↔	Rk d Mitrkl a off Hr, oh Ers, b kng Klppnm d Hr
00.66.22↔	Korangioplast [PTCA] mit Akbeschichteten Ballons	35.12.99↔	Valvuloplastik d Mitralkl a off Herz, oh Ers, sonstige
00.66.29↔	Koronarangioplastik [PTCA], mit Ballons, sonstige	35.13.00↔	Valvplast d Pulmklapp a off Herz, oh Ers, n.n.bez.
00.66.99↔	Prkt trnslm Kngioplast [PTCA] o Km Athrkt, S	35.13.10↔	Valvulotomie der Pulmonalklappe am offenen Herzen
00.67.00↔	Perkutanes Einsetzen von zentralen Gefäßstent(s), n.n.bez.	35.13.20↔	Rk d Plmkklp a off Hr, oh Ers, b kng Klppnm d Hr
00.67.10↔	Perkutanes Einsetzen von Gefäßstent(s) in die V. cava	35.13.99↔	Valvuloplastik d Pulmklapp a off Herz, oh Ers, so
00.67.20↔	Perkutanes Einsetzen von Gefäßstent(s) in die V. porta	35.14.00↔	Valvplast d Trikusplap a off Herz, oh Ers, n.n.bez.
00.67.99↔	Perkutanes Einsetzen von zentralen Gefäßstent(s), sonst	35.14.10↔	Valvulotomie der Trikuspidalklappe am offenen Herzen
01.21↔	Inzision und Drainage an den kranialen Sinus	35.14.11↔	Segelrekonstruktion der Trikuspidalklappe am offenen Herzen
35.00↔	Valvulotomie am geschlossenen Herzen, Klappe nicht bez	35.14.20↔	Rk d Trkspklp a off Hr, oh Ers, b kng Klppnm d Hr
35.01↔	Valvulotomie am geschlossenen Herzen, Aortenklappe	35.14.99↔	Valvuloplastik d Trikusplap a off Herz, oh Ers, so

35.19.00↔	Valvuloplastik a off Herz, oh Ers, So Klap, n.n.bez.	35.51↔	Korr e Vorhofseptumdefektes m Prothese, offene Technik
35.19.10↔	Rk e AVKlp a off Hr, oh Ers, b kng Klppnm d Hr	35.53↔	Korr e Ventrikelseptumdefektes m Prothese, off Zugang
35.19.11↔	Rk e Trncsklpp a off Hr, oh Ers, b kng Klppnm d Hr	35.54↔	Korrektur von Endokardkissendefekten (AV-Kanal) mit Prothese
35.19.99↔	Valvuloplastik a off Herz, oh Ers, So Klap, So	35.60↔	Korrektur e nicht bez Herzseptumdefektes mit BioGraft
35.20↔	Herzklappenersatz, Klappe nicht bezeichnet	35.61↔	Korrektur eines Vorhofseptumdefektes mit Bio-Graft
35.21.00↔	Aortenklappenersatz mit Graft, n.n.bez.	35.62↔	Korrektur eines Ventrikelseptumdefektes mit Bio-Graft
35.21.10↔	Aortenklappenersatz mit Graft, Bioprothese	35.63↔	Korr von Endokardkissendefekten (AV-Kanal) mit Bio-Graft
35.21.11↔	Aorklapers m Graft selbexp Bioproth, nahtfrei, off chir	35.70↔	Sonstige Ni näh bez Korr von Ni näh bez Herzseptdef
35.21.20↔	Implant e klappentragenden Gefprothese, biol Aortklapp	35.71↔	Sonstige nicht näher bez Korr e Vorhofseptumdefektes
35.21.99↔	Aortenklappenersatz mit Graft, sonstige	35.72.00↔	Korrektur eines Ventrikelseptumdefektes, n.n.bez.
35.22.00↔	Sonstiger Aortenklappenersatz, n.n.bez.	35.72.10↔	Verschluss eines erworbenen Ventrikelseptumdefektes
35.22.10↔	Minimal-invasive Implantation einer Aortenklappe, n.n.bez.	35.72.99↔	Korrektur eines Ventrikelseptumdefektes, sonstige
35.22.11↔	Minimal-invasive Implantation e Aortenklappe, transapikal	35.73↔	So und Ni näh bez Korr von Endokardkissendef (Avkan)
35.22.19↔	Minimal-invasive Implantation einer Aortenklappe, sonst	35.81↔	Totalkorrektur einer Fallot-Tetralogie
35.22.20↔	Aortenklappenersatz durch Autotransplant [Ross-Operation]	35.82↔	Totalkorrektur von total falsch mündenden Pulmonalvenen
35.22.30↔	Implant e klappentr Gefprothese, mechanische Aortklapp	35.83↔	Totale Rekonstruktion des Truncus arteriosus
35.22.99↔	Sonstiger Aortenklappenersatz, sonstige	35.84↔	Totalkorr d Transposition d gross Gef, ni ao klass
35.23↔	Mitralklappenersatz mit Graft	35.91↔	Interatriale Transposition des venösen Rückflusses
35.24↔	Sonstiger Mitralklappenersatz	35.92↔	Erzeug e Cond zwischen rechtem Ventrikel und Pulmonart
35.25.00↔	Pulmonalklappenersatz mit Graft, n.n.bez.	35.93↔	Erzeugen eines Conduits zwischen linkem Ventrikel und Aorta
35.25.10↔	Pulmonalklappenersatz mit Graft, Bioprothese	35.94↔	Erzeugen eines Conduits zwischen Vorhof und Pulmonalarterie
35.25.20↔	Implant e klappentr Gefprothese, biol Pulmonalklappe	35.95.00↔	Revision einer Korrekturoperation am Herzen, n.n.bez.
35.25.99↔	Pulmonalklappenersatz mit Graft, sonstige	35.95.10↔	Prothesenrefixation eines Herzklappenersatzes, n.n.bez.
35.26.00↔	Sonstiger Pulmonalklappenersatz, n.n.bez.	35.95.11↔	Prothesenrefixation eines Aortenklappenersatzes
35.26.10↔	Minimal-invasive Implantation einer Pulmonalklappe, n.n.bez.	35.95.12↔	Prothesenrefixation eines Mitralklappenersatzes
35.26.19↔	Minimal-invasive Implantation einer Pulmonalklappe, sonst	35.95.13↔	Prothesenrefixation eines Pulmonalklappenersatzes
35.26.20↔	Implant e klappentr Gefprothese, Mech Pulmonalklappe	35.95.14↔	Prothesenrefixation eines Trikuspidalklappenersatzes
35.26.99↔	Sonstiger Pulmonalklappenersatz, sonstige	35.95.19↔	Prothesenrefixation eines Herzklappenersatzes, sonstige
35.27↔	Trikuspidalklappenersatz mit Graft	35.95.99↔	Revision einer Korrekturoperation am Herzen, sonstige
35.28↔	Sonstiger Trikuspidalklappenersatz	35.96.00↔	Perkutane transluminale Valvuloplastik, n.n.bez.
35.29.00↔	Herzklappenersatz, sonstige Klappe, n.n.bez.	35.96.09↔	Perkutane transluminale Valvuloplastik, sonstige
35.29.10↔	Ers d AVKlappe b kongenitalen Klappenanomalien d Herz	35.96.10↔	Perkutane Valvuloplastik, n.n.bez.
35.29.20↔	Ers d TruncusKlap b kongenitalen Klappanom d Herz	35.96.11↔	Aortenklappenersatz, endovaskulär, transluminal
35.29.99↔	Herzklappenersatz, sonstige Klappe, sonstige	35.96.12↔	Pulmonalklappenersatz, endovaskulär
35.31↔	Papillarmuskelloperation	35.96.20↔	Endovaskuläre Mitralklappenrekonstruktion, n.n.bez.
35.32↔	Sehnenfaden-Operation	35.96.21↔	Endovaskuläre Mitralklappenrekonstruktion, transarteriell
35.33.00↔	Anuloplastik, n.n.bez.	35.96.22↔	Endovaskuläre Mitralklappenrekonstruktion, transvenös
35.33.10↔	Anuloplastik der Mitralklappe, n.n.bez.	35.96.23↔	Mitralklappenanuloplastik, endovaskulär
35.33.11↔	Anuloplastik der Mitralklappe, offen	35.96.24↔	Mitralklappenersatz, endovaskulär
35.33.19↔	Anuloplastik der Mitralklappe, sonstige	35.96.29↔	Endovaskuläre Mitralklappenrekonstruktion, sonstige
35.33.20↔	Anuloplastik der Pulmonalklappe, n.n.bez.	35.98.00↔	Sonstige Operationen an Herzsepten, n.n.bez.
35.33.21↔	Anuloplastik der Pulmonalklappe, offen	35.98.10↔	Prktntrntsmnln Vrschl e Vhsptmdfcts, n.n.bz.
35.33.29↔	Anuloplastik der Pulmonalklappe, sonstige	35.98.19↔	Prktntrntsmnln Vrschl e Vhsptmdfcts, S
35.33.30↔	Anuloplastik der Trikuspidalklappe, n.n.bez.	35.98.30↔	Perkutanentransluminalen Verschl e Vsd
35.33.31↔	Anuloplastik der Trikuspidalklappe, offen	35.98.99↔	Sonstige Operationen an Herzsepten, sonstige
35.33.39↔	Anuloplastik der Trikuspidalklappe, sonstige	35.99.00↔	Sonstige Operationen an Herzklappen, n.n.bez.
35.33.99↔	Anuloplastik, sonstige	35.99.10↔	Sonstige Operationen b kong Klappanom d Herz, n.n.bez.
35.34↔	Infundibulektomie	35.99.11↔	Sonstige Op b kong Klappanom d Herz, Aortklapp
35.35.00↔	Operationen an den Trabeculae carneae cordis, n.n.bez.	35.99.12↔	Sonstige Operationen b kong Klappanom d Herz, Mitralkl
35.35.10↔	Subvalvuläre fibröse o muskuläre Res an d Aortklapp	35.99.13↔	Sonstige Op b kong Klappanom d Herz, Pulmonalklappe
35.35.99↔	Operationen an den Trabeculae carneae cordis, sonstige	35.99.14↔	Sonstige Op b kong Klappanom d Herz, Trikuspidalklappe
35.39.00↔	Op an and an d Herzkl angrenz Strukturen, n.n.bez.	35.99.15↔	So Op b kong Klappanom d Herz, AV o Trunkusklappe
35.39.10↔	Supravalvuläre Resektion, Herzklappe, n.n.bez.	35.99.19↔	Sonstige Op b kong Klappanom d Herz, sonstige Klap
35.39.11↔	Supravalvuläre Resektion, Aortenklappe	35.99.20↔	Sonstige Operationen an Herzklappen, minimal-invasiv
35.39.12↔	Supravalvuläre Resektion, Pulmonalklappe	35.99.99↔	Sonstige Operationen an Herzklappen, sonstige
35.39.19↔	Supravalvuläre Resektion, sonstige Herzklappe	36.03↔	Koronarangioplastik am offenen Thorax
35.39.99↔	Op an and an d Herzkl angrenz Strukturen, sonstige	36.04↔	Thrombolytische Koronararterieninfusion
35.41.00↔	Vergrößerung e bestehenden Vorhofseptumdefektes, n.n.bez.	36.06↔	Einsetz von Koronarstent(s) ohne MedFreisetzung
35.41.10↔	Vergrößerung e besteh Vorhofseptumdefektes, off Tech	36.07.00↔	Einsetz Koronarstent(s) m MedFreiszt, n.n.bez.
35.41.20↔	Vergröss e besteh Vorhofseptumdefektes, geschl Tech	36.07.10↔	Einsetz Koronarstent(s) m MedFreiszt, bioresob Stent(s)
35.41.99↔	Vergrößerung e bestehenden Vorhofseptumdefektes, sonst	36.07.99↔	Einsetz Koronarstent(s) m MedFreiszt, sonstige
35.42.00↔	Bildung von Herzseptumdefekten, n.n.bez.	36.09↔	Sonstige Koronararterien-Desobliteration
35.42.10↔	Bildung von Herzseptumdefekten, offene Technik	36.10.00↔	Aortokoronarer Bypass zur Myokard-Revaskularisation, n.n.bez.
35.42.20↔	Bildung von Herzseptumdefekten, geschlossene Technik	36.10.11↔	Aortokor Byp zur MyokRevaskularisation, konv Technik
35.42.99↔	Bildung von Herzseptumdefekten, sonstige	36.10.12↔	Aortokor Byp zur MyokRevask, d mininv Technik
35.43.00↔	Vergröss e besteh Ventrikelseptumdefektes, n.n.bez.	36.10.19↔	Aortokor Byp zur MyokRevask, sonstige Technik
35.43.10↔	Vergröss e besteh Ventrikelseptumdefektes, off Tech	36.10.99↔	Aortokoronarer Bypass zur Myokard-Revaskularisation, sonst
35.43.20↔	Vergröss e besteh Ventrikelseptumdefektes, geschl Tech	36.11.00↔	(Aorto)koronarar Byp an e einz Korart, n.n.bez.
35.43.99↔	Vergrößerung e besteh Ventrikelseptumdefektes, so	36.11.11↔	(Aorto)koronarar Byp an e einz Korart, konv Technik
35.50↔	Korrektur von nicht näher bez Herzseptdef mit Prothese	36.11.12↔	(Aorto)koro Byp an e einz Korart, d mininv Technik

36.11.19↔	(Aorto)koro Byp an e einz Korart, sonstige Technik	37.34.00↔	Exz o Destr v and Lös o Gew d Herz, so Zug, n.n.bez.
36.11.99↔	(Aorto)koronarar Byp an e einz Korart, sonstige	37.34.10↔	Ablation bei Tachyarrhythmien, n.n.bez.
36.12.00↔	(Aorto)koronarar Bypass an zwei Koronararterien, n.n.bez.	37.34.11↔	Konventionelle Radiofrequenz-Ablation
36.12.11↔	(Aorto)koronarar Byp an 2 Korart, konv Technik	37.34.12↔	Gekühlte Ablation
36.12.12↔	(Aorto)koro Byp an 2 Korart, d minimalinvasive Technik	37.34.13↔	Ablation mit anderen Energiequellen
36.12.19↔	(Aorto)koro (Aorto)koro Byp an 2 Korart, So Technik	37.34.14↔	Ablation mit Hilfe dreidimensionaler Mappingverfahren
36.12.99↔	(Aorto)koronarar Bypass an zwei Koronararterien, sonst	37.34.15↔	Kryoablation
36.13.00↔	(Aorto)koronarar Bypass an drei Koronararterien, n.n.bez.	37.34.16↔	Multipolare phasenverschobene Radiofrequenzablation
36.13.11↔	(Aorto)koronarar Byp an 3 Korart, konv Technik	37.34.19↔	Sonstige Ablation bei Tachyarrhythmien
36.13.12↔	(Aorto)koro Byp an 3 Korart, d minimalinvasive Technik	37.34.99↔	Exz o Destr von and Lös o Gew d Herz, so Zugang, so
36.13.19↔	(Aorto)koronarar Byp an 3 Korart, sonstige Technik	37.35↔	Partielle Ventrikulektomie
36.13.99↔	(Aorto)koronarar Bypass an drei Koronararterien, sonst	37.41↔	Implant von prothetischem herzunterst System a Herz
36.14.00↔	(Art)kr (Art)kr Byp an 4 u mhr Krrt, n.n.bz.	37.49↔	Sonst plastische Rekonstruktion am Herzen und Perikard
36.14.11↔	(Aorto)koro Byp an 4 und mehr Korart, konv Technik	37.4x.00↔	Plastische Rekonstruktion von Herz und Perikard, n.n.bez.
36.14.12↔	(Aorto)koro Byp an 4 und mehr Korart, d mininv Technik	37.4x.10↔	Naht des Perikardes (nach Verletzung)
36.14.19↔	(Art)kr (Art)kr Byp an 4 u mhr Krrt, S Tch	37.4x.11↔	Plastische Rekonstruktion des Perikards, sonstige
36.14.99↔	(Aorto)koro (Aorto)koro Byp an 4 und mehr Korart, so	37.4x.20↔	Naht des Myokardes (nach Verletzung)
36.15↔	Einf Byp zwischen A. mammaria int und Koronararterien	37.4x.21↔	Plastische Rekonstruktion des Myokard, sonstige
36.16↔	Zweifacher A. mammaria interna-Koronararterien Bypass	37.4x.99↔	Plastische Rekonstruktion von Herz und Perikard, sonst
36.17↔	Abdomino-koronarer Arterien-Bypass	37.52↔	Implantation eines kompletten Herzersatzsystems
36.19↔	Sonst Bypass-Anastomose zur Myokard Revaskularisation	37.53↔	Ers o Repar d thor Einheit e kompl Herzersatzsyst
36.2↔	Myokard-Revaskularisation mit Arterien-Implantat	37.54↔	Ers o Rpr v snst implntbr Bstndt e kompl Hrzrztzstzst
36.31↔	Transmyokardiale Revaskularisation am offenen Thorax	37.61.00↔	Implantation einer intraaortalen Ballonpumpe, n.n.bez.
36.32↔	Sonstige transmyokardiale Revaskularisation	37.61.10↔	Implantation e intraaortalen Ballonpumpe, offen chir
36.33↔	Endoskopische transmyokardiale Revaskularisation	37.61.20↔	Dauer d Beh mit einer intraaortalen Ballonp, n.n.bez.
36.34↔	Perkutane transmyokardiale Revaskularisation	37.61.21↔	Dauer d Beh m e Intraaort Ballonp: weniger als 48 Std
36.39.00↔	Sonstige Herz-Revaskularisation, n.n.bez.	37.61.22↔	Dauer d Beh m e Intraaort Ballonp: 48 bis unter 96 Std
36.39.10↔	Herz-Revaskularisation durch Koronararterienpatch	37.61.29↔	Dauer d Beh mit e intraaortalen Ballonp: mehr Stunden
36.39.11↔	Revision eines Koronararterienbypass	37.61.99↔	Implantation einer intraaortalen Ballonpumpe, sonstige
36.39.12↔	Neuanlage eines Koronararterienbypass	37.62↔	Einsetzen von nicht-implantierbarem herzunterstützt System
36.39.13↔	Transposition von Koronararterien	37.63.00↔	Reparatur von herzunterstützendem System, n.n.bez.
36.39.14↔	HerzRevas k m fr A. mamm intTx (IMATx)	37.63.10↔	Isl Pmpw(N offn chr)e extrk Pmp(Kreislp o Zntrpmp),nmbz
36.39.99↔	Sonstige Herz-Revaskularisation, sonstige	37.63.11↔	Isl Pmpw(N offn chr)e extrk Pmp(Kreislp o Zntrpmp),unvntr
36.91↔	Korrektur eines Koronargefäss-Aneurysmas	37.63.12↔	Isl Pmpw(N offn chr)e extrk Pmp(Kreislp o Zntrpmp),bv
36.99.00↔	Sonstige Operationen an Herzgefässen n.n.bez.	37.63.19↔	Isl Pmpwch(N offn chr)e extrk Pmp(Kreislp o Zntrpmp),s
36.99.10↔	Intrakoronare Stammzelltherapie, n.n.bez.	37.63.20↔	Isol Pumpwech (Ni offen chir) e parak Pumpe, n.n.bez.
36.99.11↔	Intrakor Stammzth oh Anr v Stammzfrakt o kult Verm	37.63.21↔	Isol Pumpwech (Ni offen chir) e parak Pumpe, univentr
36.99.12↔	Intrakor Stammzth m Anr v Stammzfrakt o kult Verm	37.63.22↔	Isol Pumpenwechsel (Ni offen chir) e parak Pumpe, biv
36.99.19↔	Intrakoronare Stammzelltherapie, sonstige	37.63.29↔	Isol Pumpwech (Ni offen chir) e parak Pumpe, sonstige
36.99.20↔	Operationen bei kongenitalen Anomalien der Herzgefässe	37.63.99↔	Reparatur von herzunterstützendem System, sonstige
36.99.30↔	Rekonstruktion des Koronarostiums	37.64.00↔	Entfernung von herzunterstützenden Systemen, n.n.bez.
36.99.40↔	Sympathektomie der Koronararterien	37.64.10↔	Entfernung einer intraaortalen Ballonpumpe
36.99.99↔	Sonstige Operationen an Herzgefässen, sonstige	37.64.20↔	Entfernung einer extrakorporalen Pumpe
37.10↔	Inzision am Herzen n.n.bez.	37.64.30↔	Entfernung einer parakorporalen Pumpe
37.11.00↔	Kardiotomie, n.n.bez.	37.64.40↔	Entf eines kompletten Herzersatzsystems (Kunstherz)
37.11.10↔	Epikardiale, endokardiale und epimyokardiale Inzision	37.64.50↔	Entfernung einer intrakorporalen Pumpe
37.11.99↔	Kardiotomie, sonstige	37.64.60↔	Entfernung eines äußeren Myokardunterstützungssystems
37.12↔	Perikardiotomie	37.64.70↔	Entf e transvasal platzierten axial Pumpe z Kreislunt
37.24.00↔	Perikardbiopsie, n.n.bez.	37.64.99↔	Entfernung von herzunterstützenden Systemen, sonstige
37.24.10↔	Geschlossene [perkutane] [Nadel-] Biopsie des Perikards	37.65.00↔	Implant von äusserlichem herzunterst System, n.n.bez.
37.24.20↔	Offene Perikardbiopsie	37.65.10↔	Implnt(ffn chr)e extrk Pmp(z.B. Kreislp o Zntrpmp),nmbz
37.24.99↔	Perikardbiopsie, sonstige	37.65.11↔	Imp(ffn chr)e extrk Pmp(z.B. Kreislp o Zntrpmp),unvntr
37.25.00↔	Herzbiopsie, n.n.bez.	37.65.12↔	Implnt(ffn chr)e extrk Pmp(z.B. Kreislp o Zntrpmp),bv
37.25.10↔	Geschlossene [perkutane] [Nadel-] Biopsie des Myokards	37.65.19↔	Implnt(ffn chr)e extrk Pmp(z.B. Kreislp o Zntrpmp),so
37.25.20↔	Transvasale Biop des Endokards, Myokards u Endomyokards	37.65.20↔	Implant (offen chir) e parakorporalen Pumpe, n.n.bez.
37.25.30↔	Herzbiopsie, offen	37.65.21↔	Implant (offen chir) e parak Pumpe, univentrikulär
37.25.99↔	Herzbiopsie, sonstige	37.65.22↔	Implantation (offen chir) e parakorporalen Pumpe, biv
37.31.00↔	Perikardektomie, n.n.bez.	37.65.29↔	Implant (offen chir) e parakorporalen Pumpe, sonstige
37.31.10↔	Perikardektomie, partiell	37.65.50↔	Dauer d Beh m e univentr extrak Pumpe, n.n.bez.
37.31.20↔	Perikardektomie, total	37.65.51↔	Dauer d Bh m e unvntr extrk Pmp: wng als 48 Std
37.31.30↔	Adhäsiolyse am Perikard	37.65.52↔	Dauer d Bh m e unvntr extrk Pmp: 48 bs unt 96 Std
37.31.99↔	Perikardektomie, sonstige	37.65.53↔	Dauer d Beh m e univentr extrak Pumpe: 96 Std u läng
37.32↔	Aneurysmektomie am Herzen	37.65.60↔	Dauer d Beh mit e biv extrakorporalen Pumpe, n.n.bez.
37.33.00↔	Exz o Destr v and Lös o Gew d Herz, off Zug, n.n.bez.	37.65.61↔	Dauer d Beh m e biv extrak Pumpe: weniger als 48 Std
37.33.10↔	Exz o Destr a Reizleitungssystem, off Zugang, n.n.bez.	37.65.62↔	Dauer d Beh m e biv extrak Pumpe: 48 bis unter 96 Std
37.33.11↔	Exz o Dstr a Reizlsystm,off Zg,abltv Mssn b Tchyrrhythmie	37.65.69↔	Dauer d Beh mit e biv extrak Pumpe: mehr Stunden
37.33.19↔	Exz o Destr a Reizleitungssystem, off Zugang, sonstige	37.65.99↔	Implant von äusserlichem herzunterst System, sonstige
37.33.20↔	Exz von and Läsion oder Gew d Herzens, offener Zugang	37.66.00↔	Einsetz von implantbar herzunterst System, n.n.bez.
37.33.30↔	Destr von and Läsion oder Gew d Herz, offener Zugang	37.66.10↔	Implant (offen chir) e intrakorporalen Pumpe, n.n.bez.
37.33.99↔	Exz o Destr von and Lös o Gew d Herz, off Zugang, so	37.66.11↔	Implant (offen chir) e intrakorp Pumpe, univentrikulär

37.66.12↔	Implantation (offen chir) e intrakorporalen Pumpe, biv	38.05.00↔	Inzision von anderen thorakalen Gefässen, n.n.bez.
37.66.19↔	Implant (offen chir) e intrakorporalen Pumpe, sonstige	38.05.10↔	Inzision von anderen thorakalen Arterien
37.66.99↔	Einsetz von implantbar herzunterst System, sonstige	38.05.20↔	Inzision von thorakalen Venen, n.n.bez.
37.67↔	Implantation eines herzmuskelstimulierenden Systems	38.05.21↔	Inzision von thorakalen tiefen Venen
37.68.00↔	Einsetz von perkut ext herzunterst System, n.n.bez.	38.05.29↔	Inzision von thorakalen Venen, sonstige
37.68.10↔	Prkt Enf e Intraaort Bllnp (IABP), Bh Dauer n.n.bz.	38.05.99↔	Inzision von anderen thorakalen Gefässen, sonstige
37.68.11↔	Prkt Enf e Intraaort Bllnp(IABP),Bh Dauer bs unt48Std	38.06.00↔	Inzision von abdominalen Arterien, n.n.bez.
37.68.12↔	Prkt Enf e Intraaort Bllnp(IABP),Bhdl Dauer zw48u95Std	38.06.10↔	Inzision von viszeralen Arterien, n.n.bez.
37.68.19↔	Prkt Enf e Intraaort Bllnp (IABP), Bhdl Dauer mhr Std	38.06.11↔	Inzision des Truncus coeliacus
37.68.20↔	Implnt e intvs,unvntr,axial Pmp z KreisInt,Dauer nnbz	38.06.12↔	Inzision der A. gastrica
37.68.21↔	Imp intvs,unvntr,axial Pmp z KreisInt,Dauer d Bh bs unt48Std	38.06.13↔	Inzision der A. hepatica
37.68.22↔	Imp intvs,unvntr,axial Pmp z KreisInt,Dauer zw48u95Std	38.06.14↔	Inzision der A. lienalis
37.68.23↔	Imp intvs,unvntr,axial Pmp z KreisInt,Dauer zw96u119Std	38.06.15↔	Inzision der A. renalis
37.68.29↔	Imp intvs,unvntr,axial Pmp z KreisInt,Dauer120Std u mhr	38.06.16↔	Inzision der A. mesenterialis
37.68.30↔	Implnt e intvs, bv, axial Pmp z KreisInt, Dauer n.n.bz.	38.06.17↔	Inzision der A. lumbalis
37.68.31↔	Imp intvs,bv,axial Pmp z KreisInt,Dauer d Bh bs unt48Std	38.06.18↔	Inzision der A. iliaca
37.68.32↔	Implnt e intvs,bv,axial Pmp z KreisInt,Dauer zw48u95Std	38.06.19↔	Inzision von viszeralen Arterien, sonstige
37.68.33↔	Implnt e intvs,bv,axial Pmp z KreisInt,Dauer zw96u119Std	38.06.99↔	Inzision von abdominalen Arterien, sonstige
37.68.39↔	Implnt e intvs,bv,axial Pmp z KreisInt,Dauer120Std u mhr	38.07.00↔	Inzision von abdominalen Venen, n.n.bez.
37.68.40↔	Entfernung einer intravasalen axialen Pumpe, n.n.bez.	38.07.10↔	Inzision von tiefen abdominalen Venen, n.n.bez.
37.68.41↔	Entf einer intravasalen, univentrikulären axialen Pumpe	38.07.11↔	Inzision der V. cava inferior
37.68.42↔	Entf einer intravasalen, biventrikulären axialen Pumpe	38.07.12↔	Inzision der V. iliaca
37.68.49↔	Entfernung einer intravasalen, axialen Pumpe, sonstige	38.07.19↔	Inzision von tiefen abdominalen Venen, sonstige
37.68.99↔	Einsetz von perkut ext herzunterst System, sonstige	38.07.99↔	Inzision von abdominalen Venen, sonstige
37.90.00↔	Einsetz von Vorrichtungen ins linke Herzohr, n.n.bez.	38.08.00↔	Inzision von Arterien der unteren Extremität, n.n.bez.
37.90.10↔	Perkutaner Verschluss des linken Vorhofsohrs	38.08.10↔	Inzision der A. femoralis (communis) (superficialis)
37.90.20↔	Transseptale Katheteruntersuch des linken Herzens, n.n.bez.	38.08.11↔	Inzision der A. profunda femoris
37.90.21↔	Kathetertechnische transseptale Punktion	38.08.12↔	Inzision der A. poplitea
37.90.29↔	Transseptale Katheteruntersuch des linken Herzens, sonst	38.08.99↔	Inzision von Arterien der unteren Extremität, sonstige
37.90.99↔	Einsetzen von Vorrichtungen ins linke Herzohr, sonstige	38.10↔	Endarterektomie, Lokalisation n.n.bez.
37.91↔	Offene Herzmassage	38.11↔	Endarterektomie von intrakraniellen Gefässen
37.99.00↔	Sonstige Operationen an Herz und Perikard, n.n.bez.	38.12↔	Endarterektomie von anderen Gefässen an Kopf und Hals
37.99.10↔	Intramyo-kardiale Stammzelltherapie, n.n.bez.	38.13↔	Endarterektomie von Gefässen der oberen Extremität
37.99.11↔	Intramyo-k Stammzth oh Anr v Stammzfrakt o kult Verm	38.14.00↔	Endarterektomie der Aorta, n.n.bez.
37.99.12↔	Intramyo-k Stammzth m Anr v Stammzfrakt o kult Verm	38.14.10↔	Endarterektomie von Aorta ascendens und Aortenbogen
37.99.19↔	Intramyo-kardiale Stammzelltherapie, sonstige	38.14.20↔	Endarterektomie der Aorta descendens
37.99.20↔	Operationen bei kongenitalen Anomalien des Herzens, n.n.bez.	38.14.30↔	Endarterektomie der Aorta abdominalis
37.99.21↔	Korrektur eines Double-outlet-right-ventricle vom Fallot-Typ	38.14.99↔	Endarterektomie der Aorta, sonstige
37.99.22↔	Korrektur eines sonstigen Double-outlet-right-ventricle	38.15.00↔	Endarterektomie der anderen thorakalen Gefässe, n.n.bez.
37.99.23↔	Op an e funktionell/morphologisch univentr Herz	38.15.10↔	Endarterektomie der A. subclavia
37.99.24↔	Korrektur eines Cor triatriatum	38.15.20↔	Endarterektomie des Truncus brachiocephalicus
37.99.25↔	Korrektur eines Absent Pulmonary Valve Syndrom	38.15.30↔	Endarterektomie der A. pulmonalis
37.99.29↔	Operationen bei kongenitalen Anomalien des Herzens, sonst	38.15.40↔	Endarterektomie der V. pulmonalis
37.99.30↔	Ligatur eines Herzhohrs	38.15.99↔	Endarterektomie der anderen thorakalen Gefässe, sonst
37.99.80↔	Reoperation an Herz und Perikard	38.16.00↔	Endarterektomie von abdominalen Arterien, n.n.bez.
37.99.99↔	Sonstige Operationen an Herz und Perikard, sonstige	38.16.10↔	Endarterektomie von viszeralen Arterien, n.n.bez.
38.01↔	Inzision von intrakraniellen Gefässen	38.16.11↔	Endarterektomie des Truncus coeliacus
38.02.00↔	Inzision von anderen Gefässen an Kopf und Hals, n.n.bez.	38.16.12↔	Endarterektomie der A. gastrica
38.02.10↔	Inzision von extrakraniellen Arterien an Kopf und Hals	38.16.13↔	Endarterektomie der A. hepatica
38.02.20↔	Inzision von extrakraniellen Venen an Kopf u Hals, n.n.bez.	38.16.14↔	Endarterektomie der A. lienalis
38.02.21↔	Inzision der V. jugularis (externa) (interna)	38.16.15↔	Endarterektomie der A. renalis
38.02.28↔	Inzis von sonstigen tiefen extrk Venen an Kopf und Ha	38.16.16↔	Endarterektomie der A. mesenterialis
38.02.29↔	Inzision von extrakraniellen Venen an Kopf und Hals, sonst	38.16.17↔	Endarterektomie der A. lumbalis
38.02.99↔	Inzision von anderen Gefässen an Kopf und Hals, sonst	38.16.18↔	Endarterektomie der A. iliaca
38.03.00↔	Inzision von Gefässen der oberen Extremität, n.n.bez.	38.16.19↔	Endarterektomie von viszeralen Arterien, sonstige
38.03.10↔	Inzision von Arterien der oberen Extremität, n.n.bez.	38.16.99↔	Endarterektomie von abdominalen Arterien, sonstige
38.03.11↔	Inzision der A. axillaris	38.18.00↔	Endarterekt von Gefässen der unteren Extremität, n.n.bez.
38.03.19↔	Inzision von sonstigen Arterien des Oberarms	38.18.10↔	Endarterektomie der A. femoralis (communis) (superficialis)
38.03.20↔	Inzision von Arterien des Unterarms	38.18.11↔	Endarterektomie der A. profunda femoris
38.03.21↔	Inzision von Arterien der Hand	38.18.12↔	Endarterektomie der A. poplitea
38.03.30↔	Inzision von Venen der oberen Extremität, n.n.bez.	38.18.99↔	Endarterektomie von Gefässen der unteren Extremität, sonst
38.03.31↔	Inzision der V. axillaris	38.21↔	Biopsie eines Blutgefässes
38.03.38↔	Inzision von sonstn tiefen Venen der oberen Extremität	38.32.00↔	Resektion von and Gef a Kopf und Ha m Anast, n.n.bez.
38.03.39↔	Inzision von Venen der oberen Extremität, sonstige	38.32.10↔	Resektion von extrk Aa an Kopf und Hals mit Anast
38.03.99↔	Inzision von Gefässen der oberen Extremität, sonstige	38.32.20↔	Res von extrk Venen an Kopf und Ha m Anast, n.n.bez.
38.04.00↔	Inzision der Aorta, n.n.bez.	38.32.21↔	Resektion der V. jugularis mit Anastomose
38.04.10↔	Inzision von Aorta ascendens und Aortenbogen	38.32.22↔	Res von oberfl extrk Venen an Kopf und Ha m Anast
38.04.20↔	Inzision der Aorta descendens	38.32.99↔	Resektion von and Gef an Kopf und Ha m Anast, sonstige
38.04.30↔	Inzision der Aorta abdominalis	38.33.00↔	Resektion von Gef d oberen Extrem (m Anast), n.n.bez.
38.04.99↔	Inzision der Aorta, sonstige	38.33.10↔	Resektion von Aa d oberen Extrem mit Anast, n.n.bez.

38.33.11↔	Resektion von Arterien des Oberarmes mit Anastomose	38.45.19↔	Resektion der thorakalen Aorta mit Ersatz, sonstige
38.33.12↔	Resektion der A. ulnaris mit Anastomose	38.45.20↔	Resektion sonstiger thorakaler Arterien mit Ersatz, n.n.bez.
38.33.13↔	Resektion von sonstigen Arterien des Unterarmes mit Anastomose	38.45.21↔	Resektion der A. pulmonalis mit Ersatz
38.33.14↔	Resektion von Arterien der Hand mit Anastomose	38.45.22↔	Resektion des Truncus brachiocephalicus mit Ersatz
38.33.20↔	Resektion von Venen d oberen Extremität m Anast, n.n.bez.	38.45.29↔	Resektion sonstiger thorakaler Arterien mit Ersatz
38.33.21↔	Resektion der V. axillaris mit Anastomose	38.45.30↔	Resektion thorakaler Venen mit Ersatz, n.n.bez.
38.33.22↔	Resektion von sonstigen tiefen Venen d ob Extremität m Anast	38.45.31↔	Resektion der V. cava superior mit Ersatz
38.33.23↔	Resektion von oberflächlichen Venen d ob Extremität m Anast	38.45.38↔	Resektion sonstiger tiefer thorakaler Venen mit Ersatz
38.33.99↔	Resektion von Gefäßen d oberen Extremität (m Anast), sonstige	38.45.39↔	Resektion thorakaler Venen mit Ersatz, sonstige
38.34.00↔	Resektion der Aorta mit Anastomose, n.n.bez.	38.45.99↔	Resektion von thorakalen Blutgefäßen mit Ersatz, sonst
38.34.10↔	Resektion der A. subclavia mit Anastomose	38.46↔	Resektion von abdominalen Arterien mit Ersatz
38.34.20↔	Resektion der Aorta descendens mit Anastomose	38.47.00↔	Resektion von abdominalen Venen mit Ersatz, n.n.bez.
38.34.30↔	Resektion der Aorta abdominalis mit Anastomose	38.47.10↔	Resektion von tiefen abdominalen Venen mit Ersatz, n.n.bez.
38.34.99↔	Resektion der Aorta mit Anastomose, sonstige	38.47.11↔	Resektion der V. cava inferior mit Ersatz
38.35.00↔	Resektion von thorakalen Gefäßen mit Anastomose, n.n.bez.	38.47.12↔	Resektion der V. iliaca mit Ersatz
38.35.10↔	Resektion von thorakalen Arterien mit Anastomose, n.n.bez.	38.47.19↔	Resektion von tiefen abdominalen Venen mit Ersatz, sonst
38.35.11↔	Resektion der A. subclavia mit Anastomose	38.47.99↔	Resektion von abdominalen Venen mit Ersatz, sonstige
38.35.12↔	Resektion des Truncus brachiocephalicus mit Anastomose	38.48.00↔	Resektion von Aa d unteren Extremität mit Ersatz, n.n.bez.
38.35.13↔	Resektion der A. pulmonalis mit Anastomose	38.48.10↔	Resektion der A. femoralis mit Ersatz (communis) (superficialis)
38.35.19↔	Resektion von thorakalen Arterien mit Anastomose, sonst	38.48.11↔	Resektion der A. profunda femoris mit Ersatz
38.35.20↔	Resektion von thorakalen Venen mit Anastomose, n.n.bez.	38.48.12↔	Resektion der A. poplitea mit Ersatz
38.35.21↔	Resektion der V. pulmonalis mit Anastomose	38.48.13↔	Resektion von Arterien des Unterschenkels mit Ersatz
38.35.22↔	Resektion der V. subclavia mit Anastomose	38.48.99↔	Resektion von Aa d unteren Extremität mit Ersatz, sonstige
38.35.23↔	Resektion der V. cava superior mit Anastomose	38.51↔	Ligatur und Stripping von intrakraniellen Varizen
38.35.28↔	Resektion von thorakalen von sonstigen tiefen Venen m Anast	38.61↔	Sonstige Exzision von intrakraniellen Gefäßen
38.35.29↔	Resektion von thorakalen Venen mit Anastomose, sonstige	38.62↔	Sonstige Exzision von Gefäßen an Kopf und Hals
38.35.99↔	Resektion von thorakalen Gefäßen mit Anastomose, sonst	38.63.00↔	Sonstige Exzision von Gefäßen der oberen Extremität, n.n.bez.
38.36.00↔	Resektion von abdominalen Arterien mit Anastomose, n.n.bez.	38.63.10↔	Sonstige Exzision von Arterien der oberen Extremität, n.n.bez.
38.36.10↔	Resektion von viszeralen Arterien mit Anastomose, n.n.bez.	38.63.11↔	Sonstige Exzision von Arterien der Hand
38.36.11↔	Resektion des Truncus coeliacus mit Anastomose	38.63.19↔	Sonstige Exzision von Arterien der oberen Extremität, sonst
38.36.12↔	Resektion der A. gastrica mit Anastomose	38.63.20↔	Sonstige Exzision von Venen der oberen Extremität, n.n.bez.
38.36.13↔	Resektion der A. hepatica mit Anastomose	38.63.21↔	Sonstige Exzision von tiefen Venen der oberen Extremität
38.36.14↔	Resektion der A. lienalis mit Anastomose	38.63.29↔	Sonstige Exzision von Venen der oberen Extremität, sonst
38.36.15↔	Resektion der A. renalis mit Anastomose	38.63.99↔	Sonstige Exzision von Gefäßen der oberen Extremität, sonst
38.36.16↔	Resektion der A. mesenterialis mit Anastomose	38.64.00↔	Sonstige Exzision der Aorta, n.n.bez.
38.36.17↔	Resektion der A. iliaca mit Anastomose	38.64.10↔	Sonstige Exzision der thorakalen Aorta
38.36.19↔	Resektion von viszeralen Arterien mit Anastomose, sonst	38.64.20↔	Sonstige Exzision der Aorta abdominalis
38.36.99↔	Resektion von abdominalen Arterien mit Anastomose, sonst	38.64.99↔	Sonstige Exzision der Aorta, sonstige
38.37.00↔	Resektion von abdominalen Venen mit Anastomose, n.n.bez.	38.65.00↔	Sonstige Exzision von thorakalen Gefäßen, n.n.bez.
38.37.10↔	Resektion von tiefen abdominalen Venen mit Anastomose, n.n.bez.	38.65.10↔	Sonstige Exzision von thorakalen Arterien
38.37.11↔	Resektion der V. cava inferior mit Anastomose	38.65.20↔	Sonstige Exzision von thorakalen Venen, n.n.bez.
38.37.12↔	Resektion der V. iliaca mit Anastomose	38.65.21↔	Sonstige Exzision der V. cava superior
38.37.19↔	Resektion von tiefen abdominalen Venen mit Anastomose, sonst	38.65.22↔	Sonstige Exzision von sonstigen tiefen thorakalen Venen
38.37.99↔	Resektion von abdominalen Venen mit Anastomose, sonst	38.65.29↔	Sonstige Exzision von thorakalen Venen, sonstige
38.38.00↔	Resektion von Aa d unteren Extremität mit Anast, n.n.bez.	38.65.99↔	Sonstige Exzision von thorakalen Gefäßen, sonstige
38.38.10↔	Resektion d A. fem m Anast (communis) (superficialis)	38.66.00↔	Sonstige Exzision von abdominalen Arterien, n.n.bez.
38.38.11↔	Resektion der A. profunda femoris mit Anastomose	38.66.10↔	Sonstige Exzision von viszeralen Arterien, n.n.bez.
38.38.12↔	Resektion der A. poplitea mit Anastomose	38.66.11↔	Sonstige Exzision des Truncus coeliacus
38.38.99↔	Resektion von Aa d unteren Extremität mit Anast, sonstige	38.66.12↔	Sonstige Exzision der A. gastrica
38.41↔	Resektion von intrakraniellen Blutgefäßen mit Ersatz	38.66.13↔	Sonstige Exzision der A. hepatica
38.42↔	Resektion von anderen Blutgefäßen an Kopf und Hals	38.66.14↔	Sonstige Exzision der A. lienalis
38.43.00↔	Resektion von Blutgefäßen d oberen Extremität mit Ersatz, n.n.bez.	38.66.15↔	Sonstige Exzision der A. renalis
38.43.10↔	Resektion von Arterien der oberen Extremität mit Ersatz	38.66.16↔	Sonstige Exzision der A. mesenterialis
38.43.11↔	Resektion der A. axillaris mit Ersatz	38.66.17↔	Sonstige Exzision der A. lumbalis
38.43.20↔	Resektion von Venen der oberen Extremität mit Ersatz, n.n.bez.	38.66.18↔	Sonstige Exzision der A. iliaca
38.43.21↔	Resektion der V. axillaris mit Ersatz	38.66.19↔	Sonstige Exzision viszeraler Arterien, sonstige
38.43.28↔	Resektion von sonstigen tiefen Venen d ob Extremität m Ers	38.66.99↔	Sonstige Exzision abdominaler Arterien, sonstige
38.43.29↔	Resektion von Venen der oberen Extremität mit Ersatz, sonst	38.67.00↔	Sonstige Exzision von abdominalen Venen, n.n.bez.
38.43.99↔	Resektion von Blutgefäßen d oberen Extremität mit Ersatz, sonstige	38.67.10↔	Sonstige Exzision von tiefen abdominalen Venen, n.n.bez.
38.44.00↔	Resektion der Aorta abdominalis mit Ersatz, n.n.bez.	38.67.11↔	Sonstige Exzision der V. cava inferior
38.44.10↔	Resektion der Aorta abdominalis, suprarenal mit Ersatz	38.67.12↔	Sonstige Exzision der V. iliaca
38.44.11↔	Resektion der Aorta abdominalis, infrarenal mit Ersatz	38.67.19↔	Sonstige Exzision von tiefen abdominalen Venen, sonst
38.44.12↔	Resektion der Aorta abdominalis, juxtarenal mit Ersatz	38.67.99↔	Sonstige Exzision von abdominalen Venen, sonstige
38.44.99↔	Resektion der Aorta abdominalis mit Ersatz, sonstige	38.68.00↔	Sonstige Exzision von Arterien der unteren Extremität, n.n.bez.
38.45.00↔	Resektion von thorakalen Blutgefäßen mit Ersatz, n.n.bez.	38.68.10↔	Sonstige Exzision von Arterien des Oberschenkels
38.45.10↔	Resektion der thorakalen Aorta mit Ersatz, n.n.bez.	38.68.20↔	Sonstige Exzision von Arterien des Unterschenkels und des Fußes
38.45.11↔	Resektion der Aorta ascendens od des Aortenbogens mit Ersatz	38.68.99↔	Sonstige Exzision von Arterien der unteren Extremität, sonst
38.45.12↔	Resektion der Aorta thoracica mit Ersatz	38.7x.00↔	Unterbrechung der Vena cava, n.n.bez.
38.45.13↔	Resektion der Aorta thoracoabdominalis mit Ersatz	38.7x.10↔	Unterbrechung des V. cava chirurgisch, n.n.bez.
38.45.14↔	Resektion der thorakalen Aorta und Ersatz mit Hybridprothese	38.7x.11↔	Einsetzen eines AntieMBOLIE-Schirmes in die V. cava, chirurgisch

38.7x.12↔	Entfernung e AntiembolieSchirmes in d V. cava, chir	39.21.10↔	GlennOp an e funktionell/morphologisch univentr Herz
38.7x.13↔	Ligatur oder Plicature der V. cava, chirurgische	39.21.99↔	Anastomose von der V. cava zur A. pulmonalis, sonstige
38.7x.19↔	Chirurgische Unterbrechung des V. cava, chirurgisch, sonst	39.22.00↔	Bypass zwischen Aorta, A. subclavia und A. carotis, n.n.bez.
38.7x.20↔	Unterbrechung d V. cava, Perk transluminal, n.n.bez.	39.22.10↔	Bypass an der A. carotis, n.n.bez.
38.7x.23↔	Ligatur oder Plikatur der V. cava, perkutan transluminal	39.22.11↔	Bypass zwischen A. carotis und A. carotis
38.7x.29↔	Intrvntionnll Untbr d V. Cv, Prk trmslmln, S	39.22.12↔	Bypass zwischen A. carotis und A. vertebralis
38.7x.99↔	Unterbrechung der Vena cava, sonstige	39.22.13↔	Bypass zwischen A. carotis und A. subclavia
38.81↔	Sonstr chirurgischer Verschluss von intrakraniellen Gefässen	39.22.14↔	Bypass zwischen A. carotis und Aorta
38.82.00↔	So chir Verschluss von Gef a Kopf und Ha, n.n.bez.	39.22.19↔	Bypass an der A. carotis, sonstige
38.82.10↔	Sonstiger chir Verschluss von extrk Aa an Kopf und Ha	39.22.20↔	Bypass an der A. subclavia, n.n.bez.
38.82.20↔	So chir Verschl v extrk Venen an Kopf u Ha, n.n.bez.	39.22.21↔	Bypass zwischen A. subclavia und Aorta
38.82.21↔	Sonstiger chirurgischer Verschluss der V. jugularis	39.22.29↔	Bypass an der A. subclavia, sonstige
38.82.22↔	So chir Verschl v sonst tief extrk Venen an Kopf u Ha	39.22.99↔	Bypass zwischen Aorta, A. subclavia und A. carotis, sonst
38.82.29↔	So chir Verschluss von extrk Venen an Kopf und Ha, so	39.23↔	Sonstiger intrathorakaler, vaskulärer Shunt oder Bypass
38.82.99↔	So chir Verschluss von Gef a Kopf und Ha, sonstige	39.24↔	Aorto-renaler Bypass
38.83.00↔	So chir Verschluss von Gef d ob Extrem, n.n.bez.	39.25.00↔	Aorto-iliaco-femorale Bypass, n.n.bez.
38.83.10↔	Sonstiger chir Verschluss von Aa d ob Extrem, n.n.bez.	39.25.10↔	Aorto-iliaco-femorale Bypass, aortal, n.n.bez.
38.83.11↔	Sonstr chirurgischer Verschluss von Arterien der Hand	39.25.11↔	Aorto-iliacale Bypass
38.83.19↔	Sonstiger chir Verschluss von sonstigen Aa d ob Extrem	39.25.12↔	Aorto-femorale Bypass
38.83.20↔	So chir Verschluss von Venen d ob Extrem, n.n.bez.	39.25.13↔	Aorto-popliteale Bypass
38.83.21↔	Sonstiger chir Verschluss von tiefen Venen d ob Extrem	39.25.14↔	Aorto-crurale Bypass
38.83.29↔	So chir Verschluss von Venen d ob Extrem, sonstige	39.25.19↔	Aorto-iliaco-femorale Bypass, aortal, sonstige
38.83.99↔	So chir Verschluss von Gef d ob Extrem, sonstige	39.25.20↔	Iliaco-femorale Bypass, n.n.bez.
38.84.00↔	Sonstiger chirurgischer Verschluss der Aorta, n.n.bez.	39.25.21↔	Ilio-iliacale Bypass
38.84.10↔	Sonstiger chirurgischer Verschluss der thorakalen Aorta	39.25.22↔	Ilio-femorale Bypass
38.84.20↔	Sonstr chirurgischer Verschluss der Aorta abdominalis	39.25.23↔	Ilio-popliteale Bypass
38.84.99↔	Sonstiger chirurgischer Verschluss der Aorta, sonstige	39.25.24↔	Ilio-crurale Bypass
38.85.00↔	So chir Verschluss von and thorakalen Gef, n.n.bez.	39.25.29↔	Iliaco-femorale Bypass, sonstige
38.85.10↔	So chir Verschluss von and thorakalen Aa, n.n.bez.	39.25.30↔	Obturator-Bypass (extraanatomisch)
38.85.11↔	Sonstiger chirurgischer Verschluss der A. subclavia	39.25.99↔	Aorto-iliaco-femorale Bypass, sonstige
38.85.12↔	Sonstiger chirurgischer Verschluss der A. pulmonalis	39.26.00↔	Sonstr intra-abdominaler Gefäss-Shunt oder -Bypass, n.n.bez.
38.85.13↔	Sonstr chirurgischer Verschluss des Truncus brachiocephalicus	39.26.10↔	Sonstiger intraabd GefShunt o Byp, Viszeralarterien
38.85.19↔	So chir Verschluss von and thorakalen Aa, sonstige	39.26.11↔	Sonstr intra-abdominaler Gefäss-Shunt oder -Bypass, Aorta
38.85.20↔	So chir Verschluss von thorakalen Venen, n.n.bez.	39.26.12↔	Sonstiger intraabd GefässShunt oder Byp, A. renalis
38.85.21↔	Sonstiger chirurgischer Verschluss der V. cava superior	39.26.19↔	So intraabd GefShunt o Byp, So Viszeralarterien
38.85.22↔	Sonstiger chirurgischer Verschluss der V. pulmonalis	39.26.99↔	Sonstr intra-abdominaler Gefäss-Shunt oder -Bypass, sonst
38.85.23↔	Sonstiger chirurgischer Verschluss der V. subclavia	39.27.00↔	Arteriovenöser Shunt für Hämodialyse, n.n.bez.
38.85.28↔	So chir Verschluss von sonst tiefen thorakalen Venen	39.27.10↔	AV-Fistel für Hämodialyse
38.85.29↔	So chir Verschluss von thorakalen Venen, sonstige	39.27.11↔	AVFistel mit allogenen oder allopl Material f Händi
38.85.99↔	So chir Verschluss von and thorakalen Gef, sonstige	39.27.99↔	Arteriovenöser Shunt für Hämodialyse, sonstige
38.86.00↔	Sonstiger chir Verschluss von abd Aa, n.n.bez.	39.29.00↔	Sonstr (peripherer) Gefäss-Shunt oder -Bypass, n.n.bez.
38.86.10↔	Sonstiger chir Verschluss von viszerale Aa, n.n.bez.	39.29.10↔	GefässShunt oder Byp an Aa d unteren Extrem, n.n.bez.
38.86.11↔	Sonstr chirurgischer Verschluss des Truncus coeliacus	39.29.11↔	Femorofemorale Gefäss-Shunt oder -Bypass
38.86.12↔	Sonstiger chirurgischer Verschluss der A. gastrica	39.29.12↔	Femoropopliteale Gefäss-Shunt oder -Bypass
38.86.13↔	Sonstiger chirurgischer Verschluss der A. hepatica	39.29.13↔	Femorocrurale Gefäss-Shunt oder -Bypass
38.86.14↔	Sonstiger chirurgischer Verschluss der A. lienalis	39.29.14↔	Femoropedale Gefäss-Shunt oder -Bypass
38.86.15↔	Sonstiger chirurgischer Verschluss der A. renalis	39.29.15↔	Popliteocrurale u popliteopedale Gefäss-Shunt od -Bypass
38.86.16↔	Sonstiger chirurgischer Verschluss der A. mesenterialis	39.29.16↔	GefShunt oder Byp an Aa d Unterschenkels und d Fußes
38.86.17↔	Sonstiger chirurgischer Verschluss der A. iliaca	39.29.19↔	GefässShunt oder Byp an Aa d unteren Extrem, sonstige
38.86.19↔	Sonstiger chir Verschluss von viszerale Aa, sonstige	39.29.20↔	Gefäss-Shunt oder Bypass an Arterien der oberen Extremität
38.86.99↔	Sonstiger chir Verschluss von abd Aa, sonstige	39.29.30↔	S (prphr) GfShnt o Byp, extraanatsch, n.n.bez.
38.87.00↔	Sonstiger chir Verschluss von abd Venen, n.n.bez.	39.29.31↔	Subclaviafemorale Gefäss-Shunt oder Bypass
38.87.10↔	So chir Verschluss von tiefen abd Venen, n.n.bez.	39.29.32↔	Axillofemorale Gefäss-Shunt oder Bypass
38.87.11↔	Sonstiger chirurgischer Verschluss der V. cava inferior	39.29.33↔	Femorofemorale Cross-over-Bypass
38.87.12↔	So chir Verschl d V. iliaca communis u V. iliaca int	39.29.39↔	So (peripherer) GefShunt o Byp, extraanatomisch, so
38.87.19↔	So chir Verschluss von tiefen abd Venen, sonstige	39.29.40↔	Gefäss-Shunt oder -Bypass an Venen
38.87.99↔	Sonstiger chir Verschluss von abd Venen, sonstige	39.29.80↔	Temporärer intraoperativer Shunt, n.n.bez.
38.88↔	Sonstiger chir Verschluss von Aa d unteren Extremität	39.29.81↔	Temporärer intraoperativer Shunt, arterioarteriell
39.0x.00↔	Shunt einer systemischen zur Pulmonalarterie, n.n.bez.	39.29.82↔	Temporärer intraoperativer Shunt, arteriovenös
39.0x.10↔	Anast zwischen A. subcl u A. pulmon (BlalockTaussig)	39.29.89↔	Temporärer intraoperativer Shunt, sonstige
39.0x.11↔	Anast zw Aort u A. pulmon dextra (WaterstonCooley)	39.29.99↔	Sonstr (peripherer) Gefäss-Shunt oder -Bypass, sonst
39.0x.12↔	Anst zw Art dscndns u A. plmn snstr (PottsSmith)	39.31.00↔	Naht einer Arterie, n.n.bez.
39.0x.13↔	Anast zwischen A. pulmon sinistra und A. pulmon dextra	39.31.10↔	Naht einer Arterie an Kopf und Hals, n.n.bez.
39.0x.20↔	Prothesenshunt zwischen A. pulmonalis und Aorta, zentral	39.31.11↔	Naht einer intrakraniellen Arterie
39.0x.21↔	Prothesenshunt zwischen A. pulmonalis und Aorta, peripher	39.31.19↔	Naht einer Arterie an Kopf und Hals, sonstige
39.0x.23↔	Pulmonalarterielles BANDING	39.31.20↔	Naht einer Arterie des Oberarms, n.n.bez.
39.0x.24↔	Shunt e systemischen z Pulmonart, DamusKayStanselOp	39.31.21↔	Naht der A. axillaris
39.0x.99↔	Shunt einer systemischen zur Pulmonalarterie, sonstige	39.31.22↔	Naht der A. brachialis
39.1↔	Intra-abdominaler venöser Shunt	39.31.29↔	Naht einer Arterie des Oberarms, sonstige
39.21.00↔	Anastomose von der V. cava zur A. pulmonalis, n.n.bez.	39.31.30↔	Naht einer Arterie des Unterarms

39.31.40↔	Naht einer Arterie der Hand	39.56.43↔	Plastische Rekonstruktion der A. gastrica mit Gewebe-Patch
39.31.50↔	Naht einer Arterie der unteren Extremität	39.56.44↔	Plastische Rekonstruktion der A. hepatica mit Gewebe-Patch
39.31.60↔	Naht der Aorta, n.n.bez.	39.56.45↔	Plastische Rekonstruktion der A. lienalis mit Gewebe-Patch
39.31.61↔	Naht der thorakalen Aorta	39.56.46↔	Plastische Rekonstruktion der A. renalis mit Gewebe-Patch
39.31.62↔	Naht der abdominalen Aorta	39.56.47↔	Plast Rekonstruktion der A. mesenterica mit Gewebe-Patch
39.31.69↔	Naht der Aorta, sonstige	39.56.48↔	Plastische Rekonstruktion der A. iliaca mit Gewebe-Patch
39.31.70↔	Naht von sonstigen thorakalen Arterien, n.n.bez.	39.56.49↔	Plastische Rekonstruktion abd Aa m GewPatch, sonstige
39.31.71↔	Naht der A. pulmonalis	39.56.50↔	Plast Rekonstruktion abd Venen m GewPatch, n.n.bez.
39.31.72↔	Naht des Truncus brachiocephalicus	39.56.51↔	Plast Rekonstruktion der V. cava inferior mit Gewebe-Patch
39.31.73↔	Naht der A. subclavia	39.56.52↔	Plastische Rekonstruktion der V. iliaca mit Gewebe-Patch
39.31.79↔	Naht von thorakalen Arterien, sonstige	39.56.59↔	Plast Rekonstruktion abd Venen m GewPatch, sonstige
39.31.80↔	Naht von abdominalen Arterien, n.n.bez.	39.56.60↔	Plast Reko von Gef d unt Extrem m GewPatch, n.n.bez.
39.31.81↔	Naht des Truncus coeliacus	39.56.61↔	Plast Reko von Aa d unteren Extrem m GewPatch
39.31.82↔	Naht der A. gastrica	39.56.62↔	Plast Reko d V. fem und V. poplitea m GewPatch
39.31.83↔	Naht der A. hepatica	39.56.63↔	Plast Reko v sonst tief Venen d unt Extrem m GewPatch
39.31.84↔	Naht der A. lienalis	39.56.64↔	Plast Reko v oberfl Venen d Oberschenkels m GewPatch
39.31.85↔	Naht der A. renalis	39.56.69↔	Plast Reko von Gef d unteren Extrem m GewPatch, so
39.31.86↔	Naht der A. mesenterialis	39.56.99↔	Plast Rekonstruktion e Blgef m GewPatch, sonstige
39.31.87↔	Naht der A. lumbalis	39.57.00↔	Plast Reko m synthetischem Patch Graft, n.n.bez.
39.31.88↔	Naht der A. iliaca	39.57.10↔	Plst Rk v Gf an Kpf u H m synth Ptch Grft, n.n.bz.
39.31.89↔	Naht von abdominalen Arterien, sonstige	39.57.11↔	Plast Reko von intrakr Gef m synthetischem Patch Graft
39.31.99↔	Naht einer Arterie, sonstige	39.57.12↔	Plast Reko v extrk Aa an Kopf u Ha m synth Patch Graft
39.41↔	Stillung einer Blutung nach vaskulärem Eingriff	39.57.13↔	Plast Reko d V. jugularis m synthetischem Patch Graft
39.42↔	Revision eines arteriovenösen Shunts zur Hämodialyse	39.57.19↔	Plast Reko v Gef an Kopf u Ha m synth Patch Graft, so
39.50.00↔	Angiopl o Athrkt an snst(n) NHzkrgrf(n), n.n.bz.	39.57.20↔	Plst Rk v Gf d ob Extrm m synth Ptch Grft, n.n.bz.
39.50.10↔	Angiopl o Athrkt an snst(n) NHzkrgrf(n) m Blln, n.n.bz.	39.57.21↔	Plast Reko von Aa d ob Extrem m synth Patch Graft
39.50.11↔	Angiopl o Athrkt an snst(n) NHzkrgrf(n) m Enf Blln	39.57.22↔	Plst Rk d V. sbcl, V. axll u V. brchiocphlc m synth Ptch Grft
39.50.12↔	Angiopl o Athrkt an snst(n) NHzkrgrf(n) m ctng Blln	39.57.23↔	Plst Rk v snst tief Vv d ob Extrm m synth Ptch Grft
39.50.13↔	Angiopl o Athrkt an snst(n) NHzkrgrf(n) m KryplstieBlln	39.57.29↔	Plast Reko von Gef d ob Extrem m synth Patch Graft, so
39.50.14↔	Angiopl o Athrkt an snst(n)NHzkrgrf(n)m Drg eltng Blln	39.57.30↔	Plast Reko von thor Gef m synth Patch Graft, n.n.bez.
39.50.19↔	Angiopl o Athrkt an snst(n) NHzkrgrf(n) m S Blln	39.57.31↔	Plast Reko d thorakalen Aort m synth Patch Graft
39.50.20↔	Angiopl Blade Laserangpl an sonst(n) NiHerzkrgef(en)	39.57.32↔	Plast Reko d V. pulmon m synthetischem Patch Graft
39.50.21↔	Angiopl Thrombektomie an sonstigem(n) NiHerzkrgef(en)	39.57.33↔	Plast Reko d V. cava superior m synth Patch Graft
39.50.99↔	Angiopl o Athrekt an sonst(n) NiHerzkrgef(en), so	39.57.39↔	Plast Reko von thorakalen Gef m synth Patch Graft, so
39.51.00↔	Aneurysma-Clipping, n.n.bez.	39.57.40↔	Plast Reko abd Aa m synth Patch Graft, n.n.bez.
39.51.11↔	Aneurysma-Clipping intrakraniell	39.57.41↔	Plast Reko d abd Aort m synthetischem Patch Graft
39.51.99↔	Aneurysma-Clipping, sonstige	39.57.42↔	Plast Reko d Truncus coeliacus m synth Patch Graft
39.52.00↔	Sonstige Korrektur eines Aneurysmas, n.n.bez.	39.57.43↔	Plast Reko d A. gastrica m synthetischem Patch Graft
39.52.10↔	So Korr e Aneur von Blutgefäßen an Kopf u Ha, n.n.bez.	39.57.44↔	Plast Reko d A. hepatica m synthetischem Patch Graft
39.52.11↔	Sonstige Korrektur e Aneur von intrakr Blutgefäßen	39.57.45↔	Plast Reko d A. lienalis m synthetischem Patch Graft
39.52.19↔	So Korr e Aneur von Blutgefäßen an Kopf und Ha, so	39.57.46↔	Plast Reko d A. renalis m synthetischem Patch Graft
39.52.20↔	Sonstige Korrektur eines Aneurysmas der Aorta, n.n.bez.	39.57.47↔	Plast Reko d A. mesenterica m synth Patch Graft
39.52.21↔	S offn Chr Krr Aneur d Art ascndns, d Artbnbgn u d thr Art	39.57.48↔	Plast Reko d A. iliaca m synthetischem Patch Graft
39.52.22↔	Sonstige offen Chir Korrektur eines Aneur der Aort abd	39.57.49↔	Plast Reko abd Aa m synthetischem Patch Graft, so
39.52.29↔	Sonstige Korrektur eines Aneurysmas der Aorta, sonstige	39.57.50↔	Plast Reko abd Venen m synth Patch Graft, n.n.bez.
39.52.99↔	Sonstige Korrektur eines Aneurysmas, sonstige	39.57.51↔	Plast Reko d V. cava inferior m synth Patch Graft
39.53↔	Verschluss einer arteriovenösen Fistel	39.57.52↔	Plast Reko d V. iliaca m synthetischem Patch Graft
39.54.00↔	Re-entry Operation, n.n.bez.	39.57.59↔	Plast Reko abd Venen m synthetischem Patch Graft, so
39.54.10↔	Re-entry Operation, thorakale Aorta	39.57.60↔	Plst Rk v Gf d unt Extrm m synth Ptch Grft, n.n.bz.
39.54.20↔	Re-entry Operation, Aorta abdominalis	39.57.61↔	Plast Reko von Aa d unteren Extrem m synth Patch Graft
39.54.99↔	Re-entry Operation, sonstige	39.57.62↔	Plast Reko d V. fem und V. poplitea m synth Patch Graft
39.55↔	Reimplantation eines abrierenden Nierengefäßes	39.57.63↔	Plst Rk v snst tief Vv d unt Extrm m synth Ptch Grft
39.56.00↔	Plast Rekonstruktion e Blgef m GewPatch, n.n.bez.	39.57.64↔	Plst Rk v obrfl Vv d Obsrchnkls m synth Ptch Grft
39.56.10↔	Plast Reko von Gef an Kopf u Ha m GewPatch, n.n.bez.	39.57.69↔	Plast Reko v Gef d unt Extrem m synth Patch Graft, so
39.56.11↔	Plastische Rekonstruktion von intrakr Gef m GewPatch	39.57.99↔	Plast Reko m synthetischem Patch Graft, sonstige
39.56.12↔	Plastische Rekonstruktion der V. jugularis mit Gewebe-Patch	39.58↔	Plast Rekonstruktion e Blgef m Patch Graft n.n.bez.
39.56.19↔	Plast Reko von Gef an Kopf und Ha m GewPatch, so	39.59.00↔	Sonst plastische Rekonstruktion eines Gefäßes, n.n.bez.
39.56.20↔	Plast Reko von Gef d ob Extrem m GewPatch, n.n.bez.	39.59.10↔	Transposition von Arterien, n.n.bez.
39.56.21↔	Plast Rekonstruktion von Aa d ob Extrem m GewPatch	39.59.11↔	Transposition der extrakraniellen A. vertebralis
39.56.22↔	Plst Rk d V. sbcl, V. axll u V. brchiocphlc m GwPtch	39.59.12↔	Transposition von sonstigen extrk Aa an Kopf und Hals
39.56.23↔	Plast Reko v sonst tief Venen d ob Extrem m GewPatch	39.59.13↔	Transposition von Arterien der oberen Extremität
39.56.29↔	Plast Reko von Gef d ob Extrem m GewPatch, sonstige	39.59.14↔	Transposition von thorakalen Arterien
39.56.30↔	Plast Reko von thorakalen Gef m GewPatch, n.n.bez.	39.59.15↔	Transposition der A. gastrica, A. hepatica und A. lienalis
39.56.31↔	Plastische Rekonstruktion der thorak Aorta mit Gewebe-Patch	39.59.16↔	Transposition der A. renalis
39.56.32↔	Plastische Rekonstruktion der V. pulmonalis mit Gewebe-Patch	39.59.17↔	Transposition der A. mesenterica
39.56.33↔	Plastische Rekonstruktion der V. cava sup mit Gewebe-Patch	39.59.18↔	Transposition sonstiger viszeraler Arterien
39.56.39↔	Plast Reko von thorakalen Gef m GewPatch, sonstige	39.59.19↔	Transposition der A. iliaca
39.56.40↔	Plastische Rekonstruktion abd Aa m GewPatch, n.n.bez.	39.59.20↔	Transposition von sonstigen abdominalen Arterien
39.56.41↔	Plastische Rekonstruktion der abdom Aorta mit Gewebe-Patch	39.59.21↔	Transposition von Arterien der unteren Extremität
39.56.42↔	Plast Rekonstruktion des Truncus coeliacus mit Gewebe-Patch	39.59.29↔	Transposition von Arterien, sonstige

39.59.30↔	Sonstige Plast Reko von Gef an Kopf und Ha, n.n.bez.	39.73.99↔	Endovask Implant e Graft an d thorakalen Aort, so
39.59.31↔	Sonstige plastische Rekonstruktion e intrakr Gefässes	39.75.00↔	Perktransluminale Gefintervention, so Gef, n.n.bez.
39.59.32↔	Sonstige Plast Rekonstruktion d extrk A. vertebralis	39.75.01↔	Perktr Gefint,Frmkdntf m Brghkthr,Körbchnkthtr,etc.
39.59.33↔	So Plast Reko von extrk Aa an Kopf und Ha, so	39.75.10↔	Perktr Gefint,s Gf,Kthtrsystem z Rknlstion v Tlthrschlüssn
39.59.34↔	Sonstige plastische Rekonstruktion der V. jugularis	39.75.11↔	Prktrnslm Gfntrvntion, S Gf, Rttionsthmrkt
39.59.39↔	Sonstige Plast Reko von Gef an Kopf und Ha, sonstige	39.75.12↔	Perktransluminale Gefintervention, so Gef, Laserangpl
39.59.40↔	Sonstige Plast Reko von Gef d ob Extrem, n.n.bez.	39.75.13↔	Perktr Gefint,s Gf,AntEmblieSyst(prph o vsclr Gf)
39.59.41↔	Sonstige plastische Rekonstruktion von Aa d ob Extrem	39.75.14↔	Perktransluminale Gefintervention, so Gef, Atherekt
39.59.42↔	S Plst Rk d V. sbcl, V. axll u V. brchiocphlc	39.75.15↔	Perktranslum Gefintervention, so Gef, sel Thrombol
39.59.48↔	So Plast Reko von sonstigen tiefen Venen d ob Extrem	39.75.16↔	Prk trnslmnl Gefintrv so Gef, sele Thrbmly, ultrschustz
39.59.49↔	Sonstige Plast Reko von Gef d ob Extrem, sonstige	39.75.20↔	Prk trnslmnl Gefintrv so Gef, kthgstz Rdrfrqzab ü A.rena
39.59.50↔	Sonstige Plast Reko von thorakalen Gef, n.n.bez.	39.75.30↔	Zrbr Perfusaugmnt durch part endoart Ballonokklusion
39.59.51↔	Sonstige plastische Rekonstruktion der thorakalen Aorta	39.75.99↔	Perktransluminale Gefintervention, so Gef, so
39.59.52↔	Sonstige plastische Rekonstruktion der A. pulmonalis	39.76.00↔	Prkt trnslm endvsk Intrvntion an präzbr (xtkr Gf ,nbnz)
39.59.53↔	Sonstige Plast Reko von thorakalen Aa, sonstige	39.76.10↔	Prkt Bllngiopsie an präzbr(n) (xtkr(n)) Gf(n)
39.59.54↔	Sonstige plastische Rekonstruktion der V. pulmonalis	39.76.20↔	Prkt Bldangiopsie an präzbr(n) (xtkr(n)) Gf(n)
39.59.55↔	Sonstige plastische Rekonstruktion der V. cava superior	39.76.30↔	Prkt Lsrngiopsie an präzbr(n) (xtkr(n)) Gf(n)
39.59.59↔	Sonstige Plast Reko von thorakalen Gef, sonstige	39.76.40↔	Perkut Atherekt an präzerebr(en) (extrk(en)) Gef(en)
39.59.60↔	Sonstige Plast Rekonstruktion von abd Aa, n.n.bez.	39.76.50↔	Perkut sel Thrombol an extrk Gef d Kopfes und Halses
39.59.61↔	Sonst plastische Rekonstruktion der abdominalen Aorta	39.76.60↔	Prkt Thrbmkt an präzbr(n) (xtkr(n)) Gf(n), n.n.bez.
39.59.62↔	Sonst plastische Rekonstruktion des Truncus coeliacus	39.76.61↔	Prkt Rttionsthmrkt an präzbr(n) (xtkr(n)) Gf(n)
39.59.63↔	Sonstige plastische Rekonstruktion der A. gastrica	39.76.62↔	Perkutane stentgestützte Thrombektomie an extrk Gef
39.59.64↔	Sonstige plastische Rekonstruktion A. hepatica	39.76.69↔	Prkt Thrbmkt an präzbr(n) (xtkr(n)) Gf(n), s.
39.59.65↔	Sonstige plastische Rekonstruktion der A. lienalis	39.76.70↔	Prkt endvsk Frmdkörpermtfmg aus extrk Gf d Kpfs u Hlss
39.59.66↔	Sonstige plastische Rekonstruktion der A. renalis	39.76.99↔	Prkt trnslm endvsk Intrvntion an präzbr (xtkr Gf),s
39.59.67↔	Sonstige plastische Rekonstruktion der A. mesenterica	39.77.00↔	Prkt trnslm u endvsk Intrvntion an intrkr(n)Gf(n),nbnz
39.59.68↔	Sonstige plastische Rekonstruktion der A. iliaca	39.77.10↔	Perkutane Ballonangioplastie an intrakr(n) Gef(en)
39.59.69↔	Sonstige Plast Rekonstruktion von abd Aa, sonstige	39.77.20↔	Perkutane Bladeangioplastie an intrakr(n) Gef(en)
39.59.70↔	Sonstige Plast Rekonstruktion von abd Venen, n.n.bez.	39.77.30↔	Perkutane Laserangioplastie an intrakr(n) Gef(en)
39.59.71↔	Sonstige plastische Rekonstruktion der V. cava inferior	39.77.40↔	Perkutane Atherektomie an intrakraniell(en) Gefäss(en)
39.59.72↔	Sonstige plastische Rekonstruktion der V. iliaca	39.77.50↔	Perkutane selektive Thrombolyse von intrakr(n) Gef(en)
39.59.79↔	Sonstige Plast Rekonstruktion von abd Venen, sonstige	39.77.60↔	Perkut Thrombektomie an intrakr(n) Gef(en), n.n.bez.
39.59.80↔	Sonstige Plast Reko von Gef d unteren Extrem, n.n.bez.	39.77.61↔	Perkutane Rotationsthrombektomie an intrakr(n) Gef(en)
39.59.81↔	Sonstige Plast Rekonstruktion von Aa d unteren Extrem	39.77.62↔	Perkut stentgestützte Thrombekt an intrakr(n) Gef(en)
39.59.82↔	Sonstige plastische Rekonstruktion der V. femoralis	39.77.69↔	Perkutane Thrombektomie an intrakr(n) Gef(en),sonstige
39.59.83↔	Sonstige plastische Rekonstruktion der V. poplitea	39.77.70↔	Prkt endvsk Frmdkörpermtfmg aus intrkr(n) Gf(n)
39.59.88↔	So Plast Reko von sonst tiefen Venen d unteren Extrem	39.77.99↔	Prkt trnslm endvsk Intrvntion an intrkr(n) Gf(n), s
39.59.89↔	Sonstige Plast Reko von Gef d unteren Extrem, sonstige	39.79.00↔	So endovask Korr (von Aneur) an sonst Gef, n.n.bez.
39.59.90↔	Sonstige Plast Reko e Gefässes, Venenklappenplastik	39.79.10↔	Endovask Implant e Grafts an sonstigen Gef, n.n.bez.
39.59.99↔	Sonst plastische Rekonstruktion eines Gefässes, sonst	39.79.11↔	Endovaskuläre Implantation eines Grafts an Viszeralgefäßen
39.71.00↔	Endovask Implantation e Grafts in Aort abd, n.n.bez.	39.79.12↔	Endovaskuläre Implantation e Grafts an Gefäßen des Beckens
39.71.10↔	Endvsk Implnt e Grfts i Art abd,aortoil,oh Fnstr o Seitn	39.79.13↔	Endovaskuläre Implantation e Grafts an abdominalen Gefäßen
39.71.11↔	Endvsk Implnt e Grfts i Art abd,aortoil,m Fnstr o Seitn	39.79.19↔	Endovask Implant e Grafts an sonstigen Gef, sonstige
39.71.12↔	Endvsk Imp Grfts i Art abd,Bfprt,aortb,oh Fnstr o Seitn	39.79.20↔	CoilEmb oder Verschluss von sonstigen Gef, n.n.bez.
39.71.13↔	Endvsk Imp Grfts i Art abd,Bfprt,aortb,m Fnstr o Seitn	39.79.21↔	CoilEmb oder Verschluss von Gefäßen d oberen Extrem
39.71.99↔	Endovask Implantation e Grafts in Aort abd, sonstige	39.79.22↔	Coil-Embolisation oder -Verschluss der Aorta
39.72.00↔	Endovask Plast Reko o Okkl v Gef a Kopf u Ha, n.n.bez.	39.79.23↔	Coil-Embolisation o -Verschluss des Ductus arteriosus apertus
39.72.10↔	Selektive Embolisation von intrakraniellen Gefäßen, n.n.bez.	39.79.24↔	Coil-Embolisation oder -Verschluss von thorakalen Gefäßen
39.72.11↔	Selektive Emb von intrakr Gef m Partikeln oder Metsp	39.79.25↔	Coil-Embolisation oder -Verschluss von viszeralen Gefäßen
39.72.12↔	SI Emb v intrkr Gf m emb Flüssgk, ablösb Bllns o Schrmn	39.79.26↔	Coil-Embolisation oder -Verschluss von abdominalen Gefäßen
39.72.13↔	Sel Emb von intrakr Gef d Stents als FlowDiverter	39.79.27↔	CoilEmb oder Verschluss von Gefäßen d unteren Extrem
39.72.14↔	Selektive Emb von intrakr Gef mit adhäsivem Embolisat	39.79.28↔	Coil-Embolisation oder -Verschluss von spinalen Gefäßen
39.72.19↔	Selektive Embolisation von intrakraniellen Gefäßen, sonst	39.79.29↔	CoilEmb oder Verschluss von sonstigen Gef, sonstige
39.72.20↔	Sel Emb von extrk Gef d Kopfes und d Halses, n.n.bez.	39.79.30↔	Sel Emb m emb Flüssgk von sonstigen Gef, n.n.bez.
39.72.21↔	Sel Emb v extrk Gef d Kopfes u d Halses m Part o Metsp	39.79.31↔	Selektive Emb mit emb Flüssgk von Gef d oberen Extrem
39.72.22↔	SI Emb v extrk Gf d Kpfs u d Hlss m emb Flüs, abl Bllns o Sch	39.79.32↔	Selektive Emb mit embolisierenden Flüssigkeiten d Aort
39.72.24↔	SI Emb v extrk Gf d Kpfs u d Hlss m adhäsivm Emblist	39.79.33↔	Selektive Emb mit emb Flüssgk d Duct arteriosus apertus
39.72.29↔	Sel Emb von extrk Gef d Kopfes und d Halses, sonstige	39.79.34↔	Selektive Emb mit emb Flüssgk von thorakalen Gefäßen
39.72.30↔	Perkutantransluminale Emb e Gefmi d Mikrok, n.n.bez.	39.79.35↔	Selektive Emb mit emb Flüssgk von viszeralen Gefäßen
39.72.31↔	Perktranslum Emb e Gefmi d Mikrok Verw v ein Mikrkath	39.79.36↔	Selektive Emb mit emb Flüssigkeiten von abd Gefäßen
39.72.32↔	Perktranslum Emb e Gefmi d Mikrok Verw v 2 Mikrkath	39.79.37↔	Selektive Emb m emb Flüssgk von Gef d unteren Extrem
39.72.33↔	Perktranslum Emb e Gefmi d Mikrok Verw v 3 Mikrkath	39.79.38↔	Selektive Emb mit emb Flüssgk von spinalen Gefäßen
39.72.34↔	Perktranslum Emb e Gefmi d Mikrok Verw v 4 Mikrkath	39.79.39↔	Sel Emb m emb Flüssgk von sonstigen Gef, sonstige
39.72.35↔	Perktranslum Emb e Gefmi d Mikrok Verw v funf Mikrkath	39.79.40↔	Sel Emb m ablösb Ballons von sonstigen Gef, n.n.bez.
39.72.39↔	Perktranslum Emb e Gefmi d Mikrok Verw v mehr Mikrkath	39.79.41↔	Selektive Emb m ablösb Ballons von Gef d oberen Extrem
39.72.99↔	Endovask Plast Reko o Okkl von Gef a Kopf und Ha, so	39.79.42↔	Selektive Embolisation mit ablösbaren Ballons der Aorta
39.73.00↔	Endovask Implant e Graft an d thor Aort, n.n.bez.	39.79.43↔	Selektive Emb m ablösb Ballons d Duct arteriosus apertus
39.73.10↔	Endvsk Implnt e Grfts i d Art thrcc, oh Fnstr o Seitn	39.79.44↔	Selektive Emb mit ablösb Ballons von thorakalen Gef
39.73.11↔	Endvsk Implnt e Grfts i d Art thrcc, m Fnstr o Seitn	39.79.45↔	Selektive Emb mit ablösb Ballons von viszeralen Gef
39.73.20↔	Endovask Implant e Grafts i d Aort thoracoabdominalis	39.79.46↔	Selektive Emb mit ablösb Ballons von abd Gefäßen

39.79.47↔	Selektive Emb mit ablösb Ballons von spinalen Gefäßen	39.8x.10↔	Exploration des Glomus caroticum und anderer Paraganglien
39.79.48↔	Sel Emb m ablösb Ballons von Gef d unteren Extrem	39.8x.11↔	Exzision des Glomus caroticum und anderer Paraganglien
39.79.49↔	Sel Emb m ablösb Ballons von sonstigen Gef, sonstige	39.8x.20↔	Implnt o Erstz e Implsgnrtrs z Aktivierg d Brffix
39.79.50↔	Selektive Emb mit Schirmen von sonstigen Gef, n.n.bez.	39.8x.21↔	Rv (h Wchs) e Implsgnrtrs z Aktivierg d Baroreflexes
39.79.51↔	Selektive Emb mit Schirmen von Gefäßen d oberen Extrem	39.8x.22↔	Entf e Impulsgenerators zur Aktivierung d Baroreflexes
39.79.52↔	Selektive Embolisation mit Schirmen der Aorta	39.8x.30↔	Implnt o Erstz e (v) Elktrd(n) z Aktivierg d Brffix
39.79.53↔	Selektive Emb mit Schirmen d Duct arterios apertus	39.8x.31↔	Rv (h Wchs) e (v) Elktrd(n) z Aktivierg d Brffix
39.79.54↔	Selektive Embolisation mit Schirmen von thorakalen Gefäßen	39.8x.32↔	Entf e (v) Elektrod(n) zur Aktivierung d Baroreflexes
39.79.55↔	Selektive Embolisation mit Schirmen von viszerale Gefäßen	39.8x.99↔	Op a Glom carot, Sin caroticus und and Paraggl, so
39.79.56↔	Selektive Embolisation mit Schirmen von abdominalen Gefäßen	39.90.00↔	Enstz v prph Gfstnt(s) oh MdFreistzng, n.n.bz.
39.79.57↔	Selektive Emb mit Schirmen von Gef d unteren Extrem	39.90.10↔	Einsetz von Gefässt i nichtKard Gef, bare Stents
39.79.58↔	Selektive Embolisation mit Schirmen von spinalen Gefäßen	39.90.11↔	Enstz v Gfässt i NKrd Gf, biorsrbierbr Stnt
39.79.59↔	Selektive Emb mit Schirmen von sonstigen Gef, sonstige	39.90.12↔	Enstz v Gfässt i NKrd Gf, Grsslmg Stnt n.n.bz.
39.79.60↔	Selektive Emb m Partikeln von sonstigen Gef, n.n.bez.	39.90.13↔	Enstz v Gfässt i NKrd Gf, Grsslmg Stnt ungcvr
39.79.61↔	Selektive Emb mit Partikeln von Gef d oberen Extrem	39.90.14↔	Enstz v Gfässt i NKrd Gf, Grsslmg Stnt gcvr
39.79.62↔	Selektive Embolisation mit Partikeln der Aorta	39.90.15↔	Eins v Gfässt i NKrd Gf,cvrd Stnt(Stntgr) i Nianeurysmtschn Gf
39.79.63↔	Selektive Emb mit Partikeln d Duct arterios apertus	39.90.16↔	Eins v Gfässt i nchtKrdial Gf,gcvrt StntGrfts m bioaktvr Obrfl
39.79.64↔	Selektive Embolisation mit Partikeln von thorakalen Gefäßen	39.90.19↔	Einsetz von Gefässt i nichtKard Gef, sonstige Stents
39.79.65↔	Selektive Embolisation mit Partikeln von viszerale Gefäßen	39.90.30↔	Enstz v übrlng Stnt (>10 cm) i NKrd Gf, n.n.bz.
39.79.66↔	Selektive Embolisation mit Partikeln von abdominalen Gefäßen	39.90.31↔	Einsetz v überlange bare Stent (>10 cm) i niKard Gef
39.79.67↔	Selektive Emb mit Partikeln von Gef d unteren Extrem	39.90.32↔	Enstz v übrlng cvrd Stnt (>10 cm) i niKrd Gf
39.79.68↔	Selektive Embolisation mit Partikeln von spinalen Gefäßen	39.90.39↔	Einsetz von überlange Stent (>10 cm) i niKard Gef, So
39.79.69↔	Selektive Emb m Partikeln von sonstigen Gef, sonstige	39.91.00↔	Freilegung eines Gefässes, n.n.bez.
39.79.70↔	Kthtrtch Vrschl v A mtt Lsr, snst Gf, n.n.bz.	39.91.10↔	Freilegung e Gefässes zur endovaskulären Intervention
39.79.71↔	Kathetertech Verschluss mitt Laser, an Aa d ob Extrem	39.91.99↔	Freilegung eines Gefässes, sonstige
39.79.72↔	Kathetertechnischer Verschluss mittels Laser, an der Aorta	39.99.00↔	Sonstige Operationen an Blutgefässen, n.n.bez.
39.79.74↔	Kathetertech Verschluss mitt Laser, an thorakalen Gef	39.99.10↔	Aortopexie
39.79.75↔	Kathetertech Vrschl mitt Laser, an Gef d unt Extrem	39.99.20↔	Operationen bei kongenitalen Gefäßanomalien, n.n.bez.
39.79.76↔	Kathetertech Verschluss mitt Laser, an viszerale Gef	39.99.21↔	Op b kngntlr Anmlie d Artnsthms(Stns) o b untrbr Artbngr
39.79.77↔	Kathetertech Verschluss mittels Laser, an abd Gef	39.99.22↔	Op b kong Anom d A. o V. pulmonalis o b A. lusoria
39.79.79↔	Kathetertech Verschluss v Aa mitt Laser, sonst Gef, so	39.99.23↔	Operationen bei kongenitalen Anomalien der V. cava
39.79.80↔	Kthtrtch Vrschl v A mtt Rdiofq snst Gf, n.n.bz.	39.99.24↔	Op b kong Kollateralgefäßen und Unifokalisierung
39.79.81↔	Kathetertech Verschluss mitt Radiofq an Aa d ob Extrem	39.99.30↔	Kathinterv Verschluss d Duct arterios Botalli, n.n.bez
39.79.82↔	Kathetertech Verschluss mitt Radiofrequenz an d Aort	39.99.31↔	Kathinterv Verschluss d Duct arterios Botalli, m Coil
39.79.84↔	Kathetertech Verschluss mitt Radiofq an thorakalen Gef	39.99.32↔	Kthntvr Vrschl d Dct artrios Btll, m AmpltzDctOccldr
39.79.85↔	Kathetertech Vrschl mitt Radiofq an Gef d unt Extrem	39.99.38↔	Kathinterv Verschluss d Duct arterios Botalli, So
39.79.86↔	Kathetertech Verschluss mitt Radiofq an viszerale Gef	39.99.39↔	Operationen bei sonstigen kongenitalen Gefäßanomalien
39.79.87↔	Kathetertech Verschluss mitt Radiofrequenz an abd Gef	39.99.99↔	Sonstige Operationen an Blutgefässen, sonstige
39.79.89↔	Kathetertech Verschluss mitt Radiofq an sonst Gef, so	44.44↔	Katheterembolisation zur Blutstillung in Magen oder Duodenum
39.79.99↔	So endovask Korr (von Aneur) an sonstigen Gef, so	97.44↔	Nicht-operatives Entfernen von herzunterstützenden Systemen
39.8x.00↔	Op a Glom carot, Sin caroticus u and Paraggl, n.n.bez.		

Prozedur F01-4

37.94.02↔	Implantation eines Defi mit Zweikammer-Stimulation	37.94.22↔	Systemst e Herzschrmm o Defi auf Defi m ZweikStimul
37.94.12↔	Ers eines Defi mit Zweikammer-Stimulation		

ADRG F02**Aggregatwechsel eines Kardioverters / Defibrillators (AICD), Zwei- oder Drei-Kammer-Stimulation**

Prozedur in Tabelle F02-1

DRG F02Z**Aggregatwechsel eines Kardioverters / Defibrillators (AICD), Zwei- oder Drei-Kammer-Stimulation****Prozedur F02-1**

00.54.00↔	Implnt o Erstz nr d Plsgnr e Rsynchrdfbr [CRTD],nbnz	00.54.99↔	Implnt o Erstz nr d Plsgnr e Rsynchrdfbr [CRTD], S
00.54.10↔	Implant nur d Pulsgener e Resynchrdefibr [CRTD]	37.98.11↔	Erstz nr d Plsgnr e autm Krdivo/Df m Zweikmmrstmtilion
00.54.11↔	Systemumstellung bei Resynchronisationsdefibrillator [CRT-D]	37.98.12↔	Erstz nr d Plsgnr e autm Krdivo/Df m bv Stml
00.54.12↔	Ersetz nur d Pulsgener e Resynchrdefibr [CRTD]		

ADRG F03**Herzklappeneingriff mit Herz-Lungen-Maschine**

Prozedur in Tabelle F03-2

DRG F03A**Herzklappeneingriff mit Herz-Lungen-Maschine, mit komplizierenden Prozeduren**

Komplizierende Prozeduren

DRG F03B**Herzklappeneingriff mit Herz-Lungen-Maschine, mit Dreifacheingriff oder Alter < 1 Jahr oder mit tiefer Hypothermie**

Prozedur in mindestens drei der Tabellen F03-3, F03-4, F03-5, F03-6, F03-7, F03-8, F03-9 oder Alter < 1 Jahr oder Prozedur in Tabelle F03-10

DRG F03C**Herzklappeneingriff mit Herz-Lungen-Maschine, mit Zweifacheingriff oder angeborenem Herzfehler, mit Re-Operation oder invasiver Diagnostik oder intraoperativer Ablation**

(Prozedur in mindestens zwei der Tabellen F03-3, F03-4, F03-5, F03-6, F03-7, F03-8, F03-9 oder Hauptdiagnose in Tabelle F03-1 oder Prozedur in Tabelle F03-11 oder Prozedur in Tabelle F03-12 oder Prozedur in Tabelle F03-13) und (Prozedur in mindestens zwei der Tabellen F03-3, F03-4, F03-5, F03-6, F03-7, F03-8, F03-9 oder Hauptdiagnose in Tabelle F03-1) und mindestens eine Prozedur in Tabelle F03-14

DRG F03D**Herzklappeneingriff mit Herz-Lungen-Maschine, mit Zweifacheingriff oder angeborenem Herzfehler oder Re-Operation oder invasiver Diagnostik oder intraoperativer Ablation oder Alter < 16 Jahre**

Prozedur in mindestens zwei der Tabellen F03-3, F03-4, F03-5, F03-6, F03-7, F03-8, F03-9 oder Hauptdiagnose in Tabelle F03-1 oder Prozedur in Tabelle F03-11 oder Prozedur in Tabelle F03-12 oder Prozedur in Tabelle F03-13 oder Alter < 16 Jahre

DRG F03E**Herzklappeneingriff mit Herz-Lungen-Maschine, Alter > 15 Jahre****Hauptdiagnose F03-1**

Q20.0	Truncus arteriosus communis	Q24.1	Lävokardie
Q20.1	Re Doppelausstromventrikel [Double outlet right ventricle]	Q24.2	Cor triatriatum
Q20.2	Linker Doppelausstromventrikel [Double outlet left ventricle]	Q24.3	Infundibuläre Pulmonalstenose
Q20.3	Diskordante ventrikuloarterielle Verbindung	Q24.4	Angeborene subvalvuläre Aortenstenose
Q20.4	Doppeleinstromventrikel [Double inlet ventricle]	Q24.5	Fehlbildung Koronargefäße
Q20.5	Diskordante atrioventrikuläre Verbindung	Q24.6	Angeborener Herzblock
Q20.6	Vorhofisomerismus	Q24.8	Sonst nbez angeborene Fehlbildungen Herz
Q20.8	Sonst angeb Fehlbildung Herzhöhlen u verbind Strukturen	Q24.9	Angeborene Fehlbildung Herz, nnbez
Q20.9	Angeb Fehlbildung Herzhöhlen u verbind Strukturen, nnbez	Q25.0	Offener Ductus arteriosus
Q21.0	Ventrikelseptumdefekt	Q25.1	Koarktation Aorta
Q21.1	Vorhofseptumdefekt	Q25.2	Atresie Aorta
Q21.2	Defekt Vorhof- u Kammerseptum	Q25.3	Stenose Aorta (angeboren)
Q21.3	Fallot-Tetralogie	Q25.4	Sonstige angeborene Fehlbildungen Aorta
Q21.4	Aortopulmonaler Septumdefekt	Q25.5	Atresie A pulmonalis
Q21.80	Fallot-Pentalogie	Q25.6	Stenose A pulmonalis (angeboren)
Q21.88	Sonst angeborene Fehlbildung der Herzsepten	Q25.7	Sonst angeborene Fehlbildung A pulmonalis
Q21.9	Angeborene Fehlbildung Herzseptum, nnbez	Q25.8	Sonst angeborene Fehlbildung große Aa
Q22.0	Pulmonalklappenatresie	Q25.9	Angeborene Fehlbildung große Aa, nnbez
Q22.1	Angeborene Pulmonalklappenstenose	Q26.0	Angeborene Stenose V cava
Q22.2	Angeborene Pulmonalklappeninsuffizienz	Q26.1	Persistenz linken V cava superior
Q22.3	Sonst angeborene Fehlbildung Pulmonalklappe	Q26.2	Totale Fehleinmündung Lungenvenen
Q22.4	Angeborene Trikuspidalklappenstenose	Q26.3	Partielle Fehleinmündung Lungenvenen
Q22.5	Ebstein-Anomalie	Q26.4	Fehleinmündung Lungenvenen, nnbez
Q22.6	Hypoplastisches Rechtsherzsyndrom	Q26.5	Fehleinmündung Pfortader
Q22.8	Sonst angeborene Fehlbildung Trikuspidalklappe	Q26.6	Fistel zw V portae u A hepatica (angeboren)
Q22.9	Angeborene Fehlbildung Trikuspidalklappe, nnbez	Q26.8	Sonst angeborene Fehlbildung große Venen
Q23.0	Angeborene Aortenklappenstenose	Q26.9	Angeborene Fehlbildung große Vene, nnbez
Q23.1	Angeborene Aortenklappeninsuffizienz	Q27.0	Angeborenes Fehlen od Hypoplasie A umbilicalis
Q23.2	Angeborene Mitralklappenstenose	Q27.1	Angeborene Nierenarterienstenose
Q23.3	Angeborene Mitralklappeninsuffizienz	Q27.2	Sonst angeb Fehlbildung Nierenarterie
Q23.4	Hypoplastisches Linksherzsyndrom	Q27.3	Arteriovenöse Fehlbildung periphere Gefäße
Q23.8	Sonst angeborene Fehlbildung Aorten- u Mitralklappe	Q27.4	Angeborene Phlebektasie
Q23.9	Angeborene Fehlbildung Aorten- u Mitralklappe, nnbez	Q27.8	Sonst nbez angeb Fehlbildungen peripheres Gefäßsystem
Q24.0	Dextrokardie	Q27.9	Angeb Fehlbildung peripheres Gefäßsystem, nnbez

Q28.80	Sonstiges angeborenes Aneurysma	Q28.88	Sonst näher bez angeborene Fehlbildgen d Kreislaufsystems
Q28.81	Sonstige angeborene Fistel des Kreislaufsystems	Q28.9	Angeborene Fehlbildung Kreislaufsystem, nnbez

Prozedur F03-2

35.10↔	Valvuloplastik a offenen Herz, ohne Ers, Klap Ni bez	35.25.10↔	Pulmonalklappenersatz mit Graft, Bioprothese
35.11.00↔	Valvplast d Aortklapp a off Herz, oh Ers, n.n.bez.	35.25.20↔	Implant e klappentr Gefprothese, biol Pulmonalklappe
35.11.10↔	Valvulotomie der Aortenklappe am offenen Herzen	35.25.99↔	Pulmonalklappenersatz mit Graft, sonstige
35.11.20↔	Rk d Artklpp a off Hr, oh Ers, b kng Klppnm d Hr	35.26.00↔	Sonstiger Pulmonalklappenersatz, n.n.bez.
35.11.99↔	Valvuloplastik d Aortklapp a off Herz, oh Ers, So	35.26.10↔	Minimal-invasive Implantation einer Pulmonalklappe, n.n.bez.
35.12.00↔	Valvplast d Mitrakl a off Herz, oh Ers, n.n.bez.	35.26.19↔	Minimal-invasive Implantation einer Pulmonalklappe, sonst
35.12.10↔	Valvulotomie der Mitralklappe am offenen Herzen	35.26.20↔	Implant e klappentr Gefprothese, Mech Pulmonalklappe
35.12.11↔	Segelrekonstruktion der Mitralklappe am offenen Herzen	35.26.99↔	Sonstiger Pulmonalklappenersatz, sonstige
35.12.20↔	Rk d Mtrkl a off Hr, oh Ers, b kng Klppnm d Hr	35.27↔	Trikuspidalklappenersatz mit Graft
35.12.99↔	Valvuloplastik d Mitrakl a off Herz, oh Ers, sonstige	35.28↔	Sonstiger Trikuspidalklappenersatz
35.13.00↔	Valvplast d Pulmklapp a off Herz, oh Ers, n.n.bez.	35.33.00↔	Anuloplastik, n.n.bez.
35.13.10↔	Valvulotomie der Pulmonalklappe am offenen Herzen	35.33.10↔	Anuloplastik der Mitralklappe, n.n.bez.
35.13.20↔	Rk d Plmkpp a off Hr, oh Ers, b kng Klppnm d Hr	35.33.11↔	Anuloplastik der Mitralklappe, offen
35.13.99↔	Valvuloplastik d Pulmklapp a off Herz, oh Ers, so	35.33.19↔	Anuloplastik der Mitralklappe, sonstige
35.14.00↔	Valvplast d Trikusklap a off Herz, oh Ers, n.n.bez.	35.33.20↔	Anuloplastik der Pulmonalklappe, n.n.bez.
35.14.10↔	Valvulotomie der Trikuspidalklappe am offenen Herzen	35.33.21↔	Anuloplastik der Pulmonalklappe, offen
35.14.11↔	Segelrekonstruktion der Trikuspidalklappe am offenen Herzen	35.33.29↔	Anuloplastik der Pulmonalklappe, sonstige
35.14.20↔	Rk d Trkspklp a off Hr, oh Ers, b kng Klppnm d Hr	35.33.30↔	Anuloplastik der Trikuspidalklappe, n.n.bez.
35.14.99↔	Valvuloplastik d Trikusklap a off Herz, oh Ers, so	35.33.31↔	Anuloplastik der Trikuspidalklappe, offen
35.20↔	Herzklappenersatz, Klappe nicht bezeichnet	35.33.39↔	Anuloplastik der Trikuspidalklappe, sonstige
35.21.00↔	Aortenklappenersatz mit Graft, n.n.bez.	35.33.99↔	Anuloplastik, sonstige
35.21.10↔	Aortenklappenersatz mit Graft, Bioprothese	35.34↔	Infundibulektomie
35.21.11↔	Aorklapers m Graft selbexp Bioproth, nahtfrei, off chir	35.35.00↔	Operationen an den Trabeculae carneae cordis, n.n.bez.
35.21.20↔	Implant e klappentragenden Gefprothese, biol Aortklapp	35.35.10↔	Subvalvuläre fibröse o muskuläre Res an d Aortklapp
35.21.99↔	Aortenklappenersatz mit Graft, sonstige	35.35.99↔	Operationen an den Trabeculae carneae cordis, sonstige
35.22.00↔	Sonstiger Aortenklappenersatz, n.n.bez.	35.95.00↔	Revision einer Korrekturoperation am Herzen, n.n.bez.
35.22.10↔	Minimal-invasive Implantation einer Aortenklappe, n.n.bez.	35.95.10↔	Prothesenrefixation eines Herzklappenersatzes, n.n.bez.
35.22.19↔	Minimal-invasive Implantation einer Aortenklappe, sonst	35.95.11↔	Prothesenrefixation eines Aortenklappenersatzes
35.22.20↔	Aortenklappenersatz durch Autotransplant [Ross-Operation]	35.95.12↔	Prothesenrefixation eines Mitralklappenersatzes
35.22.30↔	Implant e klappentr Gefprothese, mechanische Aortklapp	35.95.13↔	Prothesenrefixation eines Pulmonalklappenersatzes
35.22.99↔	Sonstiger Aortenklappenersatz, sonstige	35.95.14↔	Prothesenrefixation eines Trikuspidalklappenersatzes
35.23↔	Mitralklappenersatz mit Graft	35.95.19↔	Prothesenrefixation eines Herzklappenersatzes, sonstige
35.24↔	Sonstiger Mitralklappenersatz	35.95.99↔	Revision einer Korrekturoperation am Herzen, sonstige
35.25.00↔	Pulmonalklappenersatz mit Graft, n.n.bez.		

Prozedur F03-3

36.10.00↔	Aortokoronarer Bypass zur Myokard-Revaskularisation, n.n.bez.	36.12.99↔	(Aorto)koronarer Bypass an zwei Koronararterien, sonst
36.10.11↔	Aortokor Byp zur MyokRevaskularisation, konv Technik	36.13.00↔	(Aorto)koronarer Bypass an drei Koronararterien, n.n.bez.
36.10.12↔	Aortokor Byp zur MyokRevask, d mininv Technik	36.13.11↔	(Aorto)koronarer Byp an 3 Korart, konv Technik
36.10.19↔	Aortokor Byp zur MyokRevask, sonstige Technik	36.13.12↔	(Aorto)koro Byp an 3 Korart, d minimalinvasive Technik
36.10.99↔	Aortokoronarer Bypass zur Myokard-Revaskularisation, sonst	36.13.19↔	(Aorto)koronarer Byp an 3 Korart, sonstige Technik
36.11.00↔	(Aorto)koronarer Byp an e einz Korart, n.n.bez.	36.13.99↔	(Aorto)koronarer Bypass an drei Koronararterien, sonst
36.11.11↔	(Aorto)koronarer Byp an e einz Korart, konv Technik	36.14.00↔	(Art)kr (Art)kr Byp an 4 u mhr Krrt, n.n.bz.
36.11.12↔	(Aorto)koro Byp an e einz Korart, d mininv Technik	36.14.11↔	(Aorto)koro Byp an 4 und mehr Korart, konv Technik
36.11.19↔	(Aorto)koro Byp an e einz Korart, sonstige Technik	36.14.12↔	(Aorto)koro Byp an 4 und mehr Korart, d mininv Technik
36.11.99↔	(Aorto)koronarer Byp an e einz Korart, sonstige	36.14.19↔	(Art)kr (Art)kr Byp an 4 u mhr Krrt, S Tch
36.12.00↔	(Aorto)koronarer Bypass an zwei Koronararterien, n.n.bez.	36.14.99↔	(Aorto)koro (Aorto)koro Byp an 4 und mehr Korart, so
36.12.11↔	(Aorto)koronarer Byp an 2 Korart, konv Technik	36.15↔	Einf Byp zwischen A. mammaria int und Koronararterien
36.12.12↔	(Aorto)koro Byp an 2 Korart, d minimalinvasive Technik	36.16↔	Zweifacher A. mammaria interna-Koronararterien Bypass
36.12.19↔	(Aorto)koro (Aorto)koro Byp an 2 Korart, So Technik	36.19↔	Sonst Bypass-Anastomose zur Myokard Revaskularisation

Prozedur F03-4

35.11.00↔	Valvplast d Aortklapp a off Herz, oh Ers, n.n.bez.	35.22.10↔	Minimal-invasive Implantation einer Aortenklappe, n.n.bez.
35.11.10↔	Valvulotomie der Aortenklappe am offenen Herzen	35.22.19↔	Minimal-invasive Implantation einer Aortenklappe, sonst
35.11.20↔	Rk d Artklpp a off Hr, oh Ers, b kng Klppnm d Hr	35.22.20↔	Aortenklappenersatz durch Autotransplant [Ross-Operation]
35.11.99↔	Valvuloplastik d Aortklapp a off Herz, oh Ers, So	35.22.30↔	Implant e klappentr Gefprothese, mechanische Aortklapp
35.20↔	Herzklappenersatz, Klappe nicht bezeichnet	35.22.99↔	Sonstiger Aortenklappenersatz, sonstige
35.21.00↔	Aortenklappenersatz mit Graft, n.n.bez.	35.35.00↔	Operationen an den Trabeculae carneae cordis, n.n.bez.
35.21.10↔	Aortenklappenersatz mit Graft, Bioprothese	35.35.10↔	Subvalvuläre fibröse o muskuläre Res an d Aortklapp
35.21.11↔	Aorklapers m Graft selbexp Bioproth, nahtfrei, off chir	35.35.99↔	Operationen an den Trabeculae carneae cordis, sonstige
35.21.20↔	Implant e klappentragenden Gefprothese, biol Aortklapp	35.93↔	Erzeugen eines Conduits zwischen linkem Ventrikel und Aorta
35.21.99↔	Aortenklappenersatz mit Graft, sonstige	35.95.00↔	Revision einer Korrekturoperation am Herzen, n.n.bez.
35.22.00↔	Sonstiger Aortenklappenersatz, n.n.bez.	35.95.10↔	Prothesenrefixation eines Herzklappenersatzes, n.n.bez.

35.95.11↔	Prothesenrefixation eines Aortenklappenersatzes	35.99.11↔	Sonstige Op b kong Klappanom d Herz, Aortklapp
35.95.12↔	Prothesenrefixation eines Mitralklappenersatzes	35.99.12↔	Sonstige Operationen b kong Klappanom d Herz, Mitralkl
35.95.13↔	Prothesenrefixation eines Pulmonalklappenersatzes	35.99.13↔	Sonstige Op b kong Klappanom d Herz, Pulmonalklappe
35.95.14↔	Prothesenrefixation eines Trikuspidalklappenersatzes	35.99.14↔	Sonstige Op b kong Klappanom d Herz, Trikuspidalklappe
35.95.19↔	Prothesenrefixation eines Herzklappenersatzes, sonstige	35.99.15↔	So Op b kong Klappanom d Herz, AV o Trunkusklappe
35.95.99↔	Revision einer Korrekturoperation am Herzen, sonstige	35.99.19↔	Sonstige Op b kong Klappanom d Herz, sonstige Klapp
35.99.00↔	Sonstige Operationen an Herzklappen, n.n.bez.	35.99.20↔	Sonstige Operationen an Herzklappen, minimal-invasiv
35.99.10↔	Sonstige Operationen b kong Klappanom d Herz, n.n.bez.	35.99.99↔	Sonstige Operationen an Herzklappen, sonstige

Prozedur F03-5

35.12.00↔	Valvplast d Mitralkl a off Herz, oh Ers, n.n.bez.	35.33.11↔	Anuloplastik der Mitralklappe, offen
35.12.10↔	Valvulotomie der Mitralklappe am offenen Herzen	35.33.19↔	Anuloplastik der Mitralklappe, sonstige
35.12.11↔	Segelrekonstruktion der Mitralklappe am offenen Herzen	35.33.20↔	Anuloplastik der Pulmonalklappe, n.n.bez.
35.12.20↔	Rk d Mitrkl a off Hz, oh Ers, b kng Klppnm d Hz	35.33.21↔	Anuloplastik der Pulmonalklappe, offen
35.12.99↔	Valvuloplastik d Mitralkl a off Herz, oh Ers, sonstige	35.33.29↔	Anuloplastik der Pulmonalklappe, sonstige
35.23↔	Mitralklappenersatz mit Graft	35.33.30↔	Anuloplastik der Trikuspidalklappe, n.n.bez.
35.24↔	Sonstiger Mitralklappenersatz	35.33.31↔	Anuloplastik der Trikuspidalklappe, offen
35.33.00↔	Anuloplastik, n.n.bez.	35.33.39↔	Anuloplastik der Trikuspidalklappe, sonstige
35.33.10↔	Anuloplastik der Mitralklappe, n.n.bez.	35.33.99↔	Anuloplastik, sonstige

Prozedur F03-6

35.14.00↔	Valvplast d Trikusklap a off Herz, oh Ers, n.n.bez.	35.14.99↔	Valvuloplastik d Trikusklap a off Herz, oh Ers, so
35.14.10↔	Valvulotomie der Trikuspidalklappe am offenen Herzen	35.27↔	Trikuspidalklappenersatz mit Graft
35.14.11↔	Segelrekonstruktion der Trikuspidalklappe am offenen Herzen	35.28↔	Sonstiger Trikuspidalklappenersatz
35.14.20↔	Rk d Trkskplp a off Hz, oh Ers, b kng Klppnm d Hz		

Prozedur F03-7

35.13.00↔	Valvplast d Pulmklapp a off Herz, oh Ers, n.n.bez.	35.26.00↔	Sonstiger Pulmonalklappenersatz, n.n.bez.
35.13.10↔	Valvulotomie der Pulmonalklappe am offenen Herzen	35.26.10↔	Minimal-invasive Implantation einer Pulmonalklappe, n.n.bez.
35.13.20↔	Rk d Pulmklap a off Hz, oh Ers, b kng Klppnm d Hz	35.26.19↔	Minimal-invasive Implantation einer Pulmonalklappe, sonst
35.13.99↔	Valvuloplastik d Pulmklapp a off Herz, oh Ers, so	35.26.20↔	Implant e klappentr Gefprothese, Mech Pulmonalklappe
35.25.00↔	Pulmonalklappenersatz mit Graft, n.n.bez.	35.26.99↔	Sonstiger Pulmonalklappenersatz, sonstige
35.25.10↔	Pulmonalklappenersatz mit Graft, Bioprothese	35.34↔	Infundibulektomie
35.25.20↔	Implant e klappentr Gefprothese, biol Pulmonalklappe	35.92↔	Erzeug e Cond zwischen rechtem Ventrikel und Pulmonart
35.25.99↔	Pulmonalklappenersatz mit Graft, sonstige		

Prozedur F03-8

35.24↔	Sonstiger Mitralklappenersatz	35.28↔	Sonstiger Trikuspidalklappenersatz
--------	-------------------------------	--------	------------------------------------

Prozedur F03-9

35.11.00↔	Valvplast d Aortklapp a off Herz, oh Ers, n.n.bez.	35.98.00↔	Sonstige Operationen an Herzsepten, n.n.bez.
35.11.10↔	Valvulotomie der Aortenklappe am offenen Herzen	35.98.99↔	Sonstige Operationen an Herzsepten, sonstige
35.11.20↔	Rk d Artklap a off Hz, oh Ers, b kng Klppnm d Hz	36.99.00↔	Sonstige Operationen an Herzgefässen n.n.bez.
35.11.99↔	Valvuloplastik d Aortklapp a off Herz, oh Ers, So	36.99.10↔	Intrakoronare Stammzelltherapie, n.n.bez.
35.43.00↔	Vergröss e besteh Ventrikelseptumdefektes, n.n.bez.	36.99.11↔	Intrakor Stammzth oh Anr v Stammzfrakt o kult Verm
35.43.10↔	Vergröss e besteh Ventrikelseptumdefektes, off Tech	36.99.12↔	Intrakor Stammzth m Anr v Stammzfrakt o kult Verm
35.43.99↔	Vergrosserung e besteh Ventrikelseptumdefektes, so	36.99.19↔	Intrakoronare Stammzelltherapie, sonstige
35.50↔	Korrektur von nicht näher bez Herzseptdef mit Prothese	36.99.20↔	Operationen bei kongenitalen Anomalien der Herzgefässe
35.51↔	Korr e Vorhofseptumdefektes m Prothese, offene Technik	36.99.30↔	Rekonstruktion des Koronarostiums
35.53↔	Korr e Ventrikelseptumdefektes m Prothese, off Zugang	36.99.40↔	Sympathektomie der Koronararterien
35.54↔	Korrektur von Endokardkissendefekten (AV-Kanal) mit Prothese	36.99.99↔	Sonstige Operationen an Herzgefässen, sonstige
35.60↔	Korrektur e nicht bez Herzseptumdefektes mit BioGraft	37.99.21↔	Korrektur eines Double-outlet-right-ventricle vom Fallot-Typ
35.61↔	Korrektur eines Vorhofseptumdefektes mit Bio-Graft	37.99.22↔	Korrektur eines sonstigen Double-outlet-right-ventricle
35.62↔	Korrektur eines Ventrikelseptumdefektes mit Bio-Graft	37.99.23↔	Op an e funktionell/morphologisch univent Herz
35.63↔	Korr von Endokardkissendefekten (AV-Kanal) mit Bio-Graft	37.99.24↔	Korrektur eines Cor triatriatum
35.70↔	Sonstige Ni näh bez Korr von Ni näh bez Herzseptdef	37.99.25↔	Korrektur eines Absent Pulmonary Valve Syndrom
35.71↔	Sonstige nicht näher bez Korr e Vorhofseptumdefektes	38.85.00↔	So chir Verschluss von and thorakalen Gef, n.n.bez.
35.72.00↔	Korrektur eines Ventrikelseptumdefektes, n.n.bez.	38.85.10↔	So chir Verschluss von and thorakalen Aa, n.n.bez.
35.72.10↔	Verschluss eines erworbenen Ventrikelseptumdefektes	38.85.11↔	Sonstiger chirurgischer Verschluss der A. subclavia
35.72.99↔	Korrektur eines Ventrikelseptumdefektes, sonstige	38.85.12↔	Sonstiger chirurgischer Verschluss der A. pulmonalis
35.73↔	So und Ni näh bez Korr von Endokardkissendef (Avkan)	38.85.13↔	Sonstr chirurgischer Verschluss des Truncus brachiocephalicus
35.81↔	Totalkorrektur einer Fallot-Tetralogie	38.85.19↔	So chir Verschluss von and thorakalen Aa, sonstige
35.82↔	Totalkorrektur von total falsch mündenden Pulmonalvenen	38.85.20↔	So chir Verschluss von thorakalen Venen, n.n.bez.
35.91↔	Interatriale Transposition des venösen Rückflusses	38.85.21↔	Sonstiger chirurgischer Verschluss der V. cava superior
35.94↔	Erzeugen eines Conduits zwischen Vorhof und Pulmonalarterie	38.85.22↔	Sonstiger chirurgischer Verschluss der V. pulmonalis

38.85.23↔ Sonstiger chirurgischer Verschluss der V. subclavia
 38.85.28↔ So chir Verschluss von sonst tiefen thorakalen Venen
 38.85.29↔ So chir Verschluss von thorakalen Venen, sonstige
 38.85.99↔ So chir Verschluss von and thorakalen Gef, sonstige
 39.99.00↔ Sonstige Operationen an Blutgefässen, n.n.bez.
 39.99.10↔ Aortopexie
 39.99.20↔ Operationen bei kongenitalen Gefäßanomalien, n.n.bez.
 39.99.21↔ Op b kngntlr Anmie d Artnsthms(Stns)o b untrbr Artbnbn
 39.99.22↔ Op b kong Anom d A. o V. pulmonalis o b A. lusoria

39.99.23↔ Operationen bei kongenitalen Anomalien der V. cava
 39.99.24↔ Op b kong Kollateralgefässen und Unifokalisierung
 39.99.30↔ Kathinterv Verschluss d Duct arterios Botalli, n.n.bez
 39.99.31↔ Kathinterv Verschluss d Duct arterios Botalli, m Coil
 39.99.32↔ Kthntrv Vrschl d Dct artrios Btll, m AmpltzDctOccldr
 39.99.38↔ Kathinterv Verschluss d Duct arterios Botalli, So
 39.99.39↔ Operationen bei sonstigen kongenitalen Gefäßanomalien
 39.99.99↔ Sonstige Operationen an Blutgefässen, sonstige

Prozedur F03-10

39.61.13↔ Extrkrp Zklt (ECC) unt tiefr Hypthrm (20 bs unt 26° C)

39.61.14↔ Extrkrp Zklt (ECC) unt prfndr Hypthrm (nt 20° C)

Prozedur F03-11

37.21‡↔ Rechtsherzkatheter
 37.22‡↔ Linksherzkatheter
 37.23‡↔ Kombiniertes Rechts- und Linksherzkatheter
 37.28‡↔ Intrakardiale Echokardiographie (IKE)
 88.43‡↔ Arteriographie der Pulmonalarterien
 88.50‡↔ Angiokardiographie, n.n.bez.

88.52‡↔ Angiokardiographie von Strukturen des rechten Herzens
 88.53‡↔ Angiokardiographie von Strukturen des linken Herzens
 88.54‡↔ Kombinierte Angiokardiographie des re u li Herzens
 88.55‡↔ Koronare Arteriographie mit einem einzigen Katheter
 88.56‡↔ Koronare Arteriographie mit zwei Kathetern
 88.57‡↔ Sonst und nicht näher bezeichnete koronare Arteriographie

Prozedur F03-12

37.99.80↔ Reoperation an Herz und Perikard

Prozedur F03-13

37.33.00↔ Exz o Destr v and Läs o Gew d Herz, off Zug, n.n.bez.
 37.33.10↔ Exz o Destr a Reizleitungssystem, off Zugang, n.n.bez.
 37.33.11↔ Exz o Dstr a Reizsystem, off Zg, abltv Mssn b Tchyrrhythmie
 37.33.19↔ Exz o Destr a Reizleitungssystem, off Zugang, sonstige

37.33.20↔ Exz von and Läsion oder Gew d Herzens, offener Zugang
 37.33.30↔ Destr von and Läsion oder Gew d Herz, offener Zugang
 37.33.99↔ Exz o Destr von and Läs o Gew d Herz, off Zugang, so

Prozedur F03-14

37.21‡↔ Rechtsherzkatheter
 37.22‡↔ Linksherzkatheter
 37.23‡↔ Kombiniertes Rechts- und Linksherzkatheter
 37.28‡↔ Intrakardiale Echokardiographie (IKE)
 37.33.00↔ Exz o Destr v and Läs o Gew d Herz, off Zug, n.n.bez.
 37.33.10↔ Exz o Destr a Reizleitungssystem, off Zugang, n.n.bez.
 37.33.11↔ Exz o Dstr a Reizsystem, off Zg, abltv Mssn b Tchyrrhythmie
 37.33.19↔ Exz o Destr a Reizleitungssystem, off Zugang, sonstige
 37.33.20↔ Exz von and Läsion oder Gew d Herzens, offener Zugang
 37.33.30↔ Destr von and Läsion oder Gew d Herz, offener Zugang

37.33.99↔ Exz o Destr von and Läs o Gew d Herz, off Zugang, so
 37.99.80↔ Reoperation an Herz und Perikard
 88.43‡↔ Arteriographie der Pulmonalarterien
 88.50‡↔ Angiokardiographie, n.n.bez.
 88.52‡↔ Angiokardiographie von Strukturen des rechten Herzens
 88.53‡↔ Angiokardiographie von Strukturen des linken Herzens
 88.54‡↔ Kombinierte Angiokardiographie des re u li Herzens
 88.55‡↔ Koronare Arteriographie mit einem einzigen Katheter
 88.56‡↔ Koronare Arteriographie mit zwei Kathetern
 88.57‡↔ Sonst und nicht näher bezeichnete koronare Arteriographie

ADRG F05**Koronare Bypass-Operation mit invasiver kardiologischer Diagnostik oder intraoperativer Ablation, mit komplizierenden Prozeduren oder Karotiseingriff oder bestimmte Eingriffe mit Herz-Lungen-Maschine in tiefer Hypothermie**

Mindestens eine Prozedur in Tabelle F05-1 und Prozedur in Tabelle F05-2 und (Komplizierende Prozeduren oder Prozedur in Tabelle F05-3) oder (mindestens eine Prozedur in Tabelle F05-4 und mindestens eine Prozedur in Tabelle F05-5 und (Alter < 1 Jahr oder Komplizierende Prozeduren oder Prozedur in Tabelle F05-6) oder Prozedur in Tabelle F05-7 und Alter < 16 Jahre) und Prozedur in Tabelle F05-8

DRG F05Z**Koronare Bypass-Operation mit invasiver kardiologischer Diagnostik oder intraoperativer Ablation, mit komplizierenden Prozeduren oder Karotiseingriff oder bestimmte Eingriffe mit Herz-Lungen-Maschine in tiefer Hypothermie****Prozedur F05-1**

00.66.00↔ Prkt trnslm Krngioplast [PTCA] o Krn Athrkt, n.n.bz.
 00.66.10↔ Perkutaner translus Verschl e Fistel d Herzkranzgefässe
 00.66.20↔ Koronarangioplastik [PTCA], mit Ballons, n.n.bez.
 00.66.21↔ Krngioplast [PTCA] m mdkmntnfreistzndn Blins
 00.66.22↔ Korangioplast [PTCA] mit Akbeschichteten Ballons
 00.66.29↔ Koronarangioplastik [PTCA], mit Ballons, sonstige

00.66.99↔ Prkt trnslm Krngioplast [PTCA] o Krn Athrkt, S
 35.96.00↔ Perkutane transluminale Valvuloplastik, n.n.bez.
 35.96.09↔ Perkutane transluminale Valvuloplastik, sonstige
 35.96.10↔ Perkutane Valvuloplastik, n.n.bez.
 35.96.20↔ Endovaskuläre Mitralklappenrekonstruktion, n.n.bez.
 35.96.21↔ Endovaskuläre Mitralklappenrekonstruktion, transarteriell

35.96.22↔	Endovaskuläre Mitralklappenrekonstruktion, transvenös	37.33.20↔	Exz von and Läsion oder Gew d Herzens, offener Zugang
35.96.23↔	Mitralklappenanuloplastik, endovaskulär	37.33.30↔	Destr von and Läsion oder Gew d Herz, offener Zugang
35.96.29↔	Endovaskuläre Mitralklappenrekonstruktion, sonstige	37.33.99↔	Exz o Destr von and Läs o Gew d Herz, off Zugang, so
37.21‡↔	Rechtsherzkatheter	88.43‡↔	Arteriographie der Pulmonalarterien
37.22‡↔	Linksherzkatheter	88.50‡↔	Angiokardiographie, n.n.bez.
37.23‡↔	Kombinierter Rechts- und Linksherzkatheter	88.52‡↔	Angiokardiographie von Strukturen des rechten Herzens
37.28‡↔	Intrakardiale Echokardiographie (IKE)	88.53‡↔	Angiokardiographie von Strukturen des linken Herzens
37.33.00↔	Exz o Destr v and Läs o Gew d Herz, off Zug, n.n.bez.	88.54‡↔	Kombinierte Angiokardiographie des re u li Herzens
37.33.10↔	Exz o Destr a Reizleitungssystem, off Zugang, n.n.bez.	88.55‡↔	Koronare Arteriographie mit einem einzigen Katheter
37.33.11↔	Exz o Dstr a Reizsystem, off Zg, abltv Mssn b Tchyrrhythmie	88.56‡↔	Koronare Arteriographie mit zwei Kathetern
37.33.19↔	Exz o Destr a Reizleitungssystem, off Zugang, sonstige	88.57‡↔	Sonst und nicht näher bezeichnete koronare Arteriographie

Prozedur F05-2

36.10.00↔	Aortokoronarer Bypass zur Myokard-Revaskularisation, n.n.bez.	36.12.99↔	(Aorto)koronarer Bypass an zwei Koronararterien, sonst
36.10.11↔	Aortokor Byp zur MyokRevaskularisation, konv Technik	36.13.00↔	(Aorto)koronarer Bypass an drei Koronararterien, n.n.bez.
36.10.12↔	Aortokor Byp zur MyokRevask, d mininv Technik	36.13.11↔	(Aorto)koronarer Byp an 3 Korart, konv Technik
36.10.19↔	Aortokor Byp zur MyokRevask, sonstige Technik	36.13.12↔	(Aorto)koro Byp an 3 Korart, d minimalinvasive Technik
36.10.99↔	Aortokoronarer Bypass zur Myokard-Revaskularisation, sonst	36.13.19↔	(Aorto)koronarer Byp an 3 Korart, sonstige Technik
36.11.00↔	(Aorto)koronarer Byp an e einz Korart, n.n.bez.	36.13.99↔	(Aorto)koronarer Bypass an drei Koronararterien, sonst
36.11.11↔	(Aorto)koronarer Byp an e einz Korart, konv Technik	36.14.00↔	(Art)kr (Art)kr Byp an 4 u mhr Krrt, n.n.bz.
36.11.12↔	(Aorto)koro Byp an e einz Korart, d mininv Technik	36.14.11↔	(Aorto)koro Byp an 4 und mehr Korart, konv Technik
36.11.19↔	(Aorto)koro Byp an e einz Korart, sonstige Technik	36.14.12↔	(Aorto)koro Byp an 4 und mehr Korart, d mininv Technik
36.11.99↔	(Aorto)koronarer Byp an e einz Korart, sonstige	36.14.19↔	(Art)kr (Art)kr Byp an 4 u mhr Krrt, S Tch
36.12.00↔	(Aorto)koronarer Bypass an zwei Koronararterien, n.n.bez.	36.14.99↔	(Aorto)koro (Aorto)koro Byp an 4 und mehr Korart, so
36.12.11↔	(Aorto)koronarer Byp an 2 Korart, konv Technik	36.15↔	Einf Byp zwischen A. mammaia int und Koronararterien
36.12.12↔	(Aorto)koro Byp an 2 Korart, d minimalinvasive Technik	36.16↔	Zweifacher A. mammaia interna-Koronararterien Bypass
36.12.19↔	(Aorto)koro (Aorto)koro Byp an 2 Korart, So Technik	36.19↔	Sonst Bypass-Anastomose zur Myokard Revaskularisation

Prozedur F05-3

38.02.00↔	Inzision von anderen Gefässen an Kopf und Hals, n.n.bez.	39.56.32↔	Plastische Rekonstruktion der V. pulmonalis mit Gewebe-Patch
38.02.10↔	Inzision von extrakraniellen Arterien an Kopf und Hals	39.56.33↔	Plastische Rekonstruktion der V. cava sup mit Gewebe-Patch
38.02.20↔	Inzision von extrakraniellen Venen an Kopf u Hals, n.n.bez.	39.56.39↔	Plast Reko von thorakalen Gef m GewPatch, sonstige
38.02.21↔	Inzision der V. jugularis (externa) (interna)	39.56.40↔	Plastische Rekonstruktion abd Aa m GewPatch, n.n.bez.
38.02.28↔	Inzis von sonstigen tiefen extrk Venen an Kopf und Ha	39.56.41↔	Plastische Rekonstruktion der abdom Aorta mit Gewebe-Patch
38.02.29↔	Inzision von extrakraniellen Venen an Kopf und Hals, sonst	39.56.42↔	Plast Rekonstruktion des Truncus coeliacus mit Gewebe-Patch
38.02.99↔	Inzision von anderen Gefässen an Kopf und Hals, sonst	39.56.43↔	Plastische Rekonstruktion der A. gastrica mit Gewebe-Patch
38.12↔	Endarterektomie von anderen Gefässen an Kopf und Hals	39.56.44↔	Plastische Rekonstruktion der A. hepatica mit Gewebe-Patch
38.32.00↔	Resektion von and Gef a Kopf und Ha m Anast, n.n.bez.	39.56.45↔	Plastische Rekonstruktion der A. lienalis mit Gewebe-Patch
38.32.10↔	Resektion von extrk Aa an Kopf und Hals mit Anast	39.56.46↔	Plastische Rekonstruktion der A. renalis mit Gewebe-Patch
38.32.20↔	Res von extrk Venen an Kopf und Ha m Anast, n.n.bez.	39.56.47↔	Plast Rekonstruktion der A. mesenterica mit Gewebe-Patch
38.32.21↔	Resektion der V. jugularis mit Anastomose	39.56.48↔	Plastische Rekonstruktion der A. iliaca mit Gewebe-Patch
38.32.22↔	Res von oberfl extrk Venen an Kopf und Ha m Anast	39.56.49↔	Plastische Rekonstruktion abd Aa m GewPatch, sonstige
38.32.99↔	Resektion von and Gef an Kopf und Ha m Anast, sonstige	39.56.50↔	Plast Rekonstruktion abd Venen m GewPatch, n.n.bez.
38.42↔	Resektion von anderen Blutgefässen an Kopf und Hals	39.56.51↔	Plast Rekonstruktion der V. cava inferior mit Gewebe-Patch
39.22.00↔	Bypass zwischen Aorta, A. subclavia und A. carotis, n.n.bez.	39.56.52↔	Plastische Rekonstruktion der V. iliaca mit Gewebe-Patch
39.22.10↔	Bypass an der A. carotis, n.n.bez.	39.56.59↔	Plast Rekonstruktion abd Venen m GewPatch, sonstige
39.22.11↔	Bypass zwischen A. carotis und A. carotis	39.56.60↔	Plast Reko von Gef d unt Extrem m GewPatch, n.n.bez.
39.22.12↔	Bypass zwischen A. carotis und A. vertebralis	39.56.61↔	Plast Reko von Aa d unteren Extrem m GewPatch
39.22.13↔	Bypass zwischen A. carotis und A. subclavia	39.56.62↔	Plast Reko d V. fem und V. poplitea m GewPatch
39.22.14↔	Bypass zwischen A. carotis und Aorta	39.56.63↔	Plast Reko v sonst tief Venen d unt Extrem m GewPatch
39.22.19↔	Bypass an der A. carotis, sonstige	39.56.64↔	Plast Reko v oberfl Venen d Oberschenkels m GewPatch
39.22.20↔	Bypass an der A. subclavia, n.n.bez.	39.56.69↔	Plast Reko von Gef d unteren Extrem m GewPatch, so
39.22.21↔	Bypass zwischen A. subclavia und Aorta	39.56.99↔	Plast Rekonstruktion e Blgef m GewPatch, sonstige
39.22.29↔	Bypass an der A. subclavia, sonstige	39.57.00↔	Plast Reko m synthetischem Patch Graft, n.n.bez.
39.22.99↔	Bypass zwischen Aorta, A. subclavia und A. carotis, sonst	39.57.10↔	Plst Rk v Gf an Kpf u H m synth Ptch Grft, n.n.bz.
39.28↔	Extrakraniell-intrakranieller Gefäss-Bypass	39.57.11↔	Plast Reko von intrakr Gef m synthetischem Patch Graft
39.56.00↔	Plast Rekonstruktion e Blgef m GewPatch, n.n.bez.	39.57.12↔	Plast Reko v extrk Aa an Kopf u Ha m synth Patch Graft
39.56.10↔	Plast Reko von Gef an Kopf u Ha m GewPatch, n.n.bez.	39.57.13↔	Plast Reko d V. jugularis m synthetischem Patch Graft
39.56.11↔	Plastische Rekonstruktion von intrakr Gef m GewPatch	39.57.19↔	Plast Reko v Gef an Kopf u Ha m synth Patch Graft, so
39.56.12↔	Plastische Rekonstruktion der V. jugularis mit Gewebe-Patch	39.57.20↔	Plst Rk v Gf d ob Extrm m synth Ptch Grft, n.n.bz.
39.56.19↔	Plast Reko von Gef an Kopf und Ha m GewPatch, so	39.57.21↔	Plast Reko von Aa d ob Extrem m synth Patch Graft
39.56.20↔	Plast Reko von Gef d ob Extrem m GewPatch, n.n.bez.	39.57.22↔	Plst Rk d V. sbcl, V. axill u V. brchiocphlc m synth Ptch Grft
39.56.21↔	Plast Rekonstruktion von Aa d ob Extrem m GewPatch	39.57.23↔	Plst Rk v snst tief Vv d ob Extrm m synth Ptch Grft
39.56.22↔	Plst Rk d V. sbcl, V. axill u V. brchiocphlc m GwPtch	39.57.29↔	Plast Reko von Gef d ob Extrem m synth Patch Graft, so
39.56.23↔	Plast Reko v sonst tief Venen d ob Extrem m GewPatch	39.57.30↔	Plast Reko von thor Gef m synth Patch Graft, n.n.bez.
39.56.29↔	Plast Reko von Gef d ob Extrem m GewPatch, sonstige	39.57.31↔	Plast Reko d thorakalen Aort m synth Patch Graft
39.56.30↔	Plast Reko von thorakalen Gef m GewPatch, n.n.bez.	39.57.32↔	Plast Reko d V. pulmon m synthetischem Patch Graft
39.56.31↔	Plastische Rekonstruktion der thorak Aorta mit Gewebe-Patch	39.57.33↔	Plast Reko d V. cava superior m synth Patch Graft

39.57.39↔	Plast Reko von thorakalen Gef m synth Patch Graft, so	39.57.51↔	Plast Reko d V. cava inferior m synth Patch Graft
39.57.40↔	Plast Reko abd Aa m synth Patch Graft, n.n.bez.	39.57.52↔	Plast Reko d V. iliaca m synthetischem Patch Graft
39.57.41↔	Plast Reko d abd Aort m synthetischem Patch Graft	39.57.59↔	Plast Reko abd Venen m synthetischem Patch Graft, so
39.57.42↔	Plast Reko d Truncus coeliacus m synth Patch Graft	39.57.60↔	Plst Rk v Gf d unt Extrm m synth Ptch Grft, n.n.bz.
39.57.43↔	Plast Reko d A. gastrica m synthetischem Patch Graft	39.57.61↔	Plast Reko von Aa d unteren Extrem m synth Patch Graft
39.57.44↔	Plast Reko d A. hepatica m synthetischem Patch Graft	39.57.62↔	Plast Reko d V. fem und V.poplitea m synth Patch Graft
39.57.45↔	Plast Reko d A. lienalis m synthetischem Patch Graft	39.57.63↔	Plst Rk v snst tief Vv d unt Extrm m synth Ptch Grft
39.57.46↔	Plast Reko d A. renalis m synthetischem Patch Graft	39.57.64↔	Plst Rk v obrfl Vv d Obschnkls m synth Ptch Grft
39.57.47↔	Plast Reko d A. mesenterica m synth Patch Graft	39.57.69↔	Plast Reko v Gef d unt Extrem m synth Patch Graft, so
39.57.48↔	Plast Reko d A. iliaca m synthetischem Patch Graft	39.57.99↔	Plast Reko m synthetischem Patch Graft, sonstige
39.57.49↔	Plast Reko abd Aa m synthetischem Patch Graft, so	39.58↔	Plast Rekonstruktion e Blgef m Patch Graft n.n.bez.
39.57.50↔	Plast Reko abd Venen m synth Patch Graft, n.n.bez.		

Prozedur F05-4

01.21↔	Inzision und Drainage an den kranialen Sinus	35.41.00↔	Vergrosserung e bestehenden Vorhofseptumdefektes, n.n.bez.
35.00↔	Valvulotomie am geschlossenen Herzen, Klappe nicht bez	35.41.10↔	Vergrosserung e besteh Vorhofseptumdefektes, off Tech
35.01↔	Valvulotomie am geschlossenen Herzen, Aortenklappe	35.41.20↔	Vergross e besteh Vorhofseptumdefektes, geschl Tech
35.02↔	Valvulotomie am geschlossenen Herzen, Mitralklappe	35.41.99↔	Vergrosserung e bestehenden Vorhofseptumdefektes, sonst
35.03↔	Valvulotomie am geschlossenen Herzen, Pulmonalklappe	35.42.00↔	Bildung von Herzseptumdefekten, n.n.bez.
35.04↔	Valvulotomie am geschlossenen Herzen, Trikuspidalklappe	35.42.10↔	Bildung von Herzseptumdefekten, offene Technik
35.10↔	Valvuloplastik a offenen Herz, ohne Ers, Klap Ni bez	35.42.20↔	Bildung von Herzseptumdefekten, geschlossene Technik
35.11.00↔	Valvplast d Aortklapp a off Herz, oh Ers, n.n.bez.	35.42.99↔	Bildung von Herzseptumdefekten, sonstige
35.11.10↔	Valvulotomie der Aortenklappe am offenen Herzen	35.43.00↔	Vergross e besteh Ventrikelseptumdefektes, n.n.bez.
35.11.20↔	Rk d Artklpp a off Hr, oh Ers, b kng Klppnm d Hr	35.43.10↔	Vergross e besteh Ventrikelseptumdefektes, off Tech
35.11.99↔	Valvuloplastik d Aortklapp a off Herz, oh Ers, So	35.43.20↔	Vergross e besteh Ventrikelseptumdefektes, geschl Tech
35.12.00↔	Valvplast d Mitralkl a off Herz, oh Ers, n.n.bez.	35.43.99↔	Vergrosserung e besteh Ventrikelseptumdefektes, so
35.12.10↔	Valvulotomie der Mitralklappe am offenen Herzen	35.50↔	Korrektur von nicht näher bez Herzseptdef mit Prothese
35.12.11↔	Segelrekonstruktion der Mitralklappe am offenen Herzen	35.51↔	Korr e Vorhofseptumdefektes m Prothese, offene Technik
35.12.20↔	Rk d Mitrkl a off Hr, oh Ers, b kng Klppnm d Hr	35.53↔	Korr e Ventrikelseptumdefektes m Prothese, off Zugang
35.12.99↔	Valvuloplastik d Mitralkl a off Herz, oh Ers, sonstige	35.54↔	Korrektur von Endokardkissendefekten (AV-Kanal) mit Prothese
35.13.00↔	Valvplast d Pulmklapp a off Herz, oh Ers, n.n.bez.	35.60↔	Korrektur e nicht bez Herzseptumdefektes mit BioGraft
35.13.10↔	Valvulotomie der Pulmonalklappe am offenen Herzen	35.61↔	Korrektur eines Vorhofseptumdefektes mit Bio-Graft
35.13.20↔	Rk d Plmklpp a off Hr, oh Ers, b kng Klppnm d Hr	35.62↔	Korrektur eines Ventrikelseptumdefektes mit Bio-Graft
35.13.99↔	Valvuloplastik d Pulmklapp a off Herz, oh Ers, so	35.63↔	Korr von Endokardkissendefekten (AV-Kanal) mit Bio-Graft
35.14.00↔	Valvplast d Trikusklap a off Herz, oh Ers, n.n.bez.	35.70↔	Sonstige Ni näh bez Korr von Ni näh bez Herzseptdef
35.14.10↔	Valvulotomie der Trikuspidalklappe am offenen Herzen	35.71↔	Sonstige nicht näher bez Korr e Vorhofseptumdefektes
35.14.11↔	Segelrekonstruktion der Trikuspidalklappe am offenen Herzen	35.72.00↔	Korrektur eines Ventrikelseptumdefektes, n.n.bez.
35.14.20↔	Rk d Trkspklp a off Hr, oh Ers, b kng Klppnm d Hr	35.72.10↔	Verschluss eines erworbenen Ventrikelseptumdefektes
35.14.99↔	Valvuloplastik d Trikusklap a off Herz, oh Ers, so	35.72.99↔	Korrektur eines Ventrikelseptumdefektes, sonstige
35.19.00↔	Valvuloplastik a off Herz, oh Ers, So Klap, n.n.bez.	35.73↔	So und Ni näh bez Korr von Endokardkissendef (Avkan)
35.19.10↔	Rk e AVKlp a off Hr, oh Ers, b kng Klppnm d Hr	35.91↔	Interatriale Transposition des venösen Rückflusses
35.19.11↔	Rk e Trncsklpp a off Hr, oh Ers, b kng Klppnm d Hr	35.92↔	Erzeug e Cond zwischen rechtem Ventrikel und Pulmonart
35.19.99↔	Valvuloplastik a off Herz, oh Ers, So Klap, So	35.93↔	Erzeugen eines Conduits zwischen linkem Ventrikel und Aorta
35.29.00↔	Herzklappenersatz, sonstige Klappe, n.n.bez.	35.94↔	Erzeugen eines Conduits zwischen Vorhof und Pulmonalarterie
35.29.10↔	Ers d AVKlappe b kongenitalen Klappenanomalien d Herz	35.98.00↔	Sonstige Operationen an Herzsepten, n.n.bez.
35.29.20↔	Ers d Truncusklap b kongenitalen Klappenom d Herz	35.98.10↔	Prktnntnrmnln Vrschl e Vhsptmdfcts, n.n.bz.
35.29.99↔	Herzklappenersatz, sonstige Klappe, sonstige	35.98.19↔	Prktnntnrmnln Vrschl e Vhsptmdfcts, S
35.31↔	Papillarmuskeloperation	35.98.30↔	Perkutanentransluminalen Verschl e Vsd
35.32↔	Sehnenfaden-Operation	35.98.99↔	Sonstige Operationen an Herzsepten, sonstige
35.33.00↔	Anuloplastik, n.n.bez.	35.99.00↔	Sonstige Operationen an Herzklappen, n.n.bez.
35.33.10↔	Anuloplastik der Mitralklappe, n.n.bez.	35.99.10↔	Sonstige Operationen b kong Klappanom d Herz, n.n.bez.
35.33.11↔	Anuloplastik der Mitralklappe, offen	35.99.11↔	Sonstige Op b kong Klappanom d Herz, Aortklapp
35.33.19↔	Anuloplastik der Mitralklappe, sonstige	35.99.12↔	Sonstige Operationen b kong Klappanom d Herz, Mitralkl
35.33.20↔	Anuloplastik der Pulmonalklappe, n.n.bez.	35.99.13↔	Sonstige Op b kong Klappanom d Herz, Pulmonalklappe
35.33.21↔	Anuloplastik der Pulmonalklappe, offen	35.99.14↔	Sonstige Op b kong Klappanom d Herz, Trikuspidalklappe
35.33.29↔	Anuloplastik der Pulmonalklappe, sonstige	35.99.15↔	So Op b kong Klappanom d Herz, AV o Truncusklappe
35.33.30↔	Anuloplastik der Trikuspidalklappe, n.n.bez.	35.99.19↔	Sonstige Op b kong Klappanom d Herz, sonstige Klap
35.33.31↔	Anuloplastik der Trikuspidalklappe, offen	35.99.20↔	Sonstige Operationen an Herzklappen, minimal-invasiv
35.33.39↔	Anuloplastik der Trikuspidalklappe, sonstige	35.99.99↔	Sonstige Operationen an Herzklappen, sonstige
35.33.99↔	Anuloplastik, sonstige	36.03↔	Koronarangioplastik am offenen Thorax
35.35.00↔	Operationen an den Trabeculae carneae cordis, n.n.bez.	36.17↔	Abdomino-koronarer Arterien-Bypass
35.35.10↔	Subvalvuläre fibröse o muskuläre Res an d Aortklapp	36.2↔	Myokard-Revaskularisation mit Arterien-Implantat
35.35.99↔	Operationen an den Trabeculae carneae cordis, sonstige	36.31↔	Transmyokardiale Revaskularisation am offenen Thorax
35.39.00↔	Op an and an d Herzkl angrenz Strukturen, n.n.bez.	36.32↔	Sonstige transmyokardiale Revaskularisation
35.39.10↔	Supravalvuläre Resektion, Herzklappe, n.n.bez.	36.33↔	Endoskopische transmyokardiale Revaskularisation
35.39.11↔	Supravalvuläre Resektion, Aortenklappe	36.34↔	Perkutane transmyokardiale Revaskularisation
35.39.12↔	Supravalvuläre Resektion, Pulmonalklappe	36.39.00↔	Sonstige Herz-Revaskularisation, n.n.bez.
35.39.19↔	Supravalvuläre Resektion, sonstige Herzklappe	36.39.10↔	Herz-Revaskularisation durch Koronararterienpatch
35.39.99↔	Op an and an d Herzkl angrenz Strukturen, sonstige	36.39.11↔	Revision eines Koronararterienbypass

36.39.12↔	Neuanlage eines Koronararterienbypass	37.63.99↔	Reparatur von herzunterstützendem System, sonstige
36.39.13↔	Transposition von Koronararterien	37.64.00↔	Entfernung von herzunterstützenden Systemen, n.n.bez.
36.39.14↔	HerzRevasik m fr A. mamm intTx (IMATx)	37.64.10↔	Entfernung einer intraaortalen Ballonpumpe
36.39.99↔	Sonstige Herz-Revasikularisation, sonstige	37.64.20↔	Entfernung einer extrakorporalen Pumpe
36.91↔	Korrektur eines Koronargefäss-Aneurysmas	37.64.30↔	Entfernung einer parakorporalen Pumpe
36.99.00↔	Sonstige Operationen an Herzgefässen n.n.bez.	37.64.40↔	Entf eines kompletten Herzersatzsystems (Kunstherz)
36.99.10↔	Intrakoronare Stammzelltherapie, n.n.bez.	37.64.50↔	Entfernung einer intrakorporalen Pumpe
36.99.11↔	Intrakor Stammzth oh Anr v Stammzfrakt o kult Verm	37.64.60↔	Entfernung eines äußeren Myokardunterstützungssystems
36.99.12↔	Intrakor Stammzth m Anr v Stammzfrakt o kult Verm	37.64.70↔	Entf e transvasal platzierten axial Pumpe z Kreislunt
36.99.19↔	Intrakoronare Stammzelltherapie, sonstige	37.64.99↔	Entfernung von herzunterstützenden Systemen, sonstige
36.99.20↔	Operationen bei kongenitalen Anomalien der Herzgefässe	37.65.00↔	Implant von äusserlichem herzunterst System, n.n.bez.
36.99.30↔	Rekonstruktion des Koronarostiums	37.65.10↔	Implnt(ffn chr)je extrk Pmp(z.B. Kreislp o Zntrpm),nnbz
36.99.40↔	Sympathektomie der Koronararterien	37.65.11↔	Imp(ffn chr)je extrk Pmp(z.B. Kreislp o Zntrpm),unvnt
36.99.99↔	Sonstige Operationen an Herzgefässen, sonstige	37.65.12↔	Implnt(ffn chr)je extrk Pmp(z.B. Kreislp o Zntrpm),bv
37.10↔	Inzision am Herzen n.n.bez.	37.65.19↔	Implnt(ffn chr)je extrk Pmp(z.B. Kreislp o Zntrpm),so
37.11.00↔	Kardiotorie, n.n.bez.	37.65.20↔	Implant (offen chir) e parakorporalen Pumpe, n.n.bez.
37.11.10↔	Epikardiale, endokardiale und epimyokardiale Inzision	37.65.21↔	Implant (offen chir) e parak Pumpe, univentrikulär
37.11.99↔	Kardiotorie, sonstige	37.65.22↔	Implantation (offen chir) e parakorporalen Pumpe, biv
37.12↔	Perikardiotomie	37.65.29↔	Implant (offen chir) e parakorporalen Pumpe, sonstige
37.24.00↔	Perikardiopsie, n.n.bez.	37.65.50↔	Dauer d Beh m e univentr extrak Pumpe, n.n.bez.
37.24.10↔	Geschlossene [perkutane] [Nadel-] Biopsie des Perikards	37.65.51↔	Dauer d Bh m e unvnt extrk Pmp: wng als 48 Std
37.24.20↔	Offene Perikardiopsie	37.65.52↔	Dauer d Bh m e unvnt extrk Pmp: 48 bs unt 96 Std
37.24.99↔	Perikardiopsie, sonstige	37.65.53↔	Dauer d Beh m e univentr extrak Pumpe: 96 Std u läng
37.25.00↔	Herzbiopsie, n.n.bez.	37.65.60↔	Dauer d Beh mit e biv extrakorporalen Pumpe, n.n.bez.
37.25.10↔	Geschlossene [perkutane] [Nadel-] Biopsie des Myokards	37.65.61↔	Dauer d Beh m e biv extrak Pumpe: weniger als 48 Std
37.25.20↔	Transvasale Biop des Endokards, Myokards u Endomyokards	37.65.62↔	Dauer d Beh m e biv extrak Pumpe: 48 bis unter 96 Std
37.25.30↔	Herzbiopsie, offen	37.65.69↔	Dauer d Beh mit e biv extrak Pumpe: mehr Stunden
37.25.99↔	Herzbiopsie, sonstige	37.65.99↔	Implant von äusserlichem herzunterst System, sonstige
37.31.00↔	Perikardektomie, n.n.bez.	37.66.00↔	Einsetz von implantbar herzunterst System, n.n.bez.
37.31.10↔	Perikardektomie, partiell	37.66.10↔	Implant (offen chir) e intrakorporalen Pumpe, n.n.bez.
37.31.20↔	Perikardektomie, total	37.66.11↔	Implant (offen chir) e intrakorp Pumpe, univentrikulär
37.31.30↔	Adhäsioolyse am Perikard	37.66.12↔	Implantation (offen chir) e intrakorporalen Pumpe, biv
37.31.99↔	Perikardektomie, sonstige	37.66.19↔	Implant (offen chir) e intrakorporalen Pumpe, sonstige
37.32↔	Aneurysmektomie am Herzen	37.66.99↔	Einsetz von implantbar herzunterst System, sonstige
37.33.00↔	Exz o Destr v and Läs o Gew d Herz, off Zug, n.n.bez.	37.67↔	Implantation eines herzmuskkelstimulierenden Systems
37.33.10↔	Exz o Destr a Reizleitungssystem, off Zugang, n.n.bez.	37.68.00↔	Einsetz von perkut ext herzunterst System, n.n.bez.
37.33.11↔	Exz o Dstr a Reizlsystm,off Zg,abltv Mssn b Tchyrrhythmie	37.68.10↔	Prkt Enf e Intraaort Bllnp (IABP), Bh Dauer n.n.bz.
37.33.19↔	Exz o Destr a Reizleitungssystem, off Zugang, sonstige	37.68.11↔	Prkt Enf e Intraaort Bllnp(IABP),Bh Dauer bs unt48Std
37.33.20↔	Exz von and Läsion oder Gew d Herzens, offener Zugang	37.68.12↔	Prkt Enf e Intraaort Bllnp(IABP),Bhdl Dauer zw48u95Std
37.33.30↔	Destr von and Läsion oder Gew d Herz, offener Zugang	37.68.19↔	Prkt Enf e Intraaort Bllnp (IABP), Bhdl Dauer mhr Std
37.33.99↔	Exz o Destr von and Läs o Gew d Herz, off Zugang, so	37.68.20↔	Implnt e intvs,unvnt,axial Pmp z KreisInt,Dauer nnbz
37.35↔	Partielle Ventrikulektomie	37.68.21↔	Imp intvs,unvnt,axial Pmp z KreisInt,Dauer d Bh bs unt48Std
37.41↔	Implant von prothetischem herzunterst System a Herz	37.68.22↔	Imp intvs,unvnt,axial Pmp z KreisInt,Dauer zw48u95Std
37.49↔	Sonst plastische Rekonstruktion am Herzen und Perikard	37.68.23↔	Imp intvs,unvnt,axial Pmp z KreisInt,Dauer zw96u119Std
37.4x.00↔	Plastische Rekonstruktion von Herz und Perikard, n.n.bez.	37.68.29↔	Imp intvs,unvnt,axial Pmp z KreisInt,Dauer120Std u mhr
37.4x.10↔	Naht des Perikardes (nach Verletzung)	37.68.30↔	Implnt e intvs, bv, axial Pmp z KreisInt, Dauer n.n.bz.
37.4x.11↔	Plastische Rekonstruktion des Perikards, sonstige	37.68.31↔	Imp intvs,bv,axial Pmp z KreisInt,Dauer d Bh bs unt48Std
37.4x.20↔	Naht des Myokardes (nach Verletzung)	37.68.32↔	Implnt e intvs,bv,axial Pmp z KreisInt,Dauer zw48u95Std
37.4x.21↔	Plastische Rekonstruktion des Myokard, sonstige	37.68.33↔	Implnt e intvs,bv,axial Pmp z KreisInt,Dauer zw96u119Std
37.4x.99↔	Plastische Rekonstruktion von Herz und Perikard, sonst	37.68.39↔	Implnt e intvs,bv,axial Pmp z KreisInt,Dauer120Std u mhr
37.52↔	Implantation eines kompletten Herzersatzsystems	37.68.40↔	Entfernung einer intravasalen axialen Pumpe, n.n.bez.
37.53↔	Ers o Repar d thor Einheit e kompl Herzersatzsyst	37.68.41↔	Entf einer intravasalen, univentrikulären axialen Pumpe
37.54↔	Ers o Rpr v snst implntbr Bstndt e kompl Hrzstzstys	37.68.42↔	Entf einer intravasalen, biventrikulären axialen Pumpe
37.61.00↔	Implantation einer intraaortalen Ballonpumpe, n.n.bez.	37.68.49↔	Entfernung einer intravasalen, axialen Pumpe, sonstige
37.61.10↔	Implantation e intraaortalen Ballonpumpe, offen chir	37.68.99↔	Einsetz von perkut ext herzunterst System, sonstige
37.61.20↔	Dauer d Beh mit einer intraaortalen Ballonp, n.n.bez.	37.91↔	Offene Herzmassage
37.61.21↔	Dauer d Beh m e Intraaort Ballonp: weniger als 48 Std	37.99.00↔	Sonstige Operationen an Herz und Perikard, n.n.bez.
37.61.22↔	Dauer d Beh m e Intraaort Ballonp: 48 bis unter 96 Std	37.99.10↔	Intramyokardiale Stammzelltherapie, n.n.bez.
37.61.29↔	Dauer d Beh mit e intraaortalen Ballonp: mehr Stunden	37.99.11↔	Intramyok Stammzth oh Anr v Stammzfrakt o kult Verm
37.61.99↔	Implantation einer intraaortalen Ballonpumpe, sonstige	37.99.12↔	Intramyok Stammzth m Anr v Stammzfrakt o kult Verm
37.62↔	Einsetzen von nicht-implantierbarem herzunterstütz System	37.99.19↔	Intramyokardiale Stammzelltherapie, sonstige
37.63.00↔	Reparatur von herzunterstützendem System, n.n.bez.	37.99.20↔	Operationen bei kongenitalen Anomalien des Herzens, n.n.bez.
37.63.10↔	Isl Pmpw(N offn chr)je extrk Pmp(Kreislp o Zntrpm),nnbz	37.99.29↔	Operationen bei kongenitalen Anomalien des Herzens, sonst
37.63.11↔	Isl Pmpw(N offn chr)je extrk Pmp(Kreislp o Zntrpm),unvnt	37.99.30↔	Ligatur eines Herzohres
37.63.12↔	Isl Pmpw(N offn chr)je extrk Pmp(Kreislp o Zntrpm),bv	37.99.80↔	Reoperation an Herz und Perikard
37.63.19↔	Isl Pmpwch(N offn chr)je extrk Pmp(Kreislp o Zntrpm),s	37.99.99↔	Sonstige Operationen an Herz und Perikard, sonstige
37.63.20↔	Isol Pumpwech (Ni offen chir) e parak Pumpe, n.n.bez.	38.01↔	Inzision von intrakraniellen Gefässen
37.63.21↔	Isol Pumpwech (Ni offen chir) e parak Pumpe, univentr	38.02.00↔	Inzision von anderen Gefässen an Kopf und Hals, n.n.bez.
37.63.22↔	Isol Pumpenwechsel (Ni offen chir) e parak Pumpe, biv	38.02.10↔	Inzision von extrakraniellen Arterien an Kopf und Hals
37.63.29↔	Isol Pumpwech (Ni offen chir) e parak Pumpe, sonstige	38.02.20↔	Inzision von extrakraniellen Venen an Kopf u Hals, n.n.bez.

38.02.21↔	Inzision der V. jugularis (externa) (interna)	38.16.15↔	Endarterektomie der A. renalis
38.02.28↔	Inzis von sonstigen tiefen extrk Venen an Kopf und Ha	38.16.16↔	Endarterektomie der A. mesenterialis
38.02.29↔	Inzision von extrakraniellen Venen an Kopf und Hals, sonst	38.16.17↔	Endarterektomie der A. lumbalis
38.02.99↔	Inzision von anderen Gefässen an Kopf und Hals, sonst	38.16.18↔	Endarterektomie der A. iliaca
38.03.00↔	Inzision von Gefässen der oberen Extremität, n.n.bez.	38.16.19↔	Endarterektomie von viszeralen Arterien, sonstige
38.03.10↔	Inzision von Arterien der oberen Extremität, n.n.bez.	38.16.99↔	Endarterektomie von abdominalen Arterien, sonstige
38.03.11↔	Inzision der A. axillaris	38.18.00↔	Endarterektomie von Gefässen der unteren Extremität, n.n.bez.
38.03.19↔	Inzision von sonstigen Arterien des Oberarms	38.18.10↔	Endarterektomie der A. femoralis (communis) (superficialis)
38.03.20↔	Inzision von Arterien des Unterarms	38.18.11↔	Endarterektomie der A. profunda femoris
38.03.21↔	Inzision von Arterien der Hand	38.18.12↔	Endarterektomie der A. poplitea
38.03.30↔	Inzision von Venen der oberen Extremität, n.n.bez.	38.18.99↔	Endarterektomie von Gefässen der unteren Extremität, sonst
38.03.31↔	Inzision der V. axillaris	38.21↔	Biopsie eines Blutgefässes
38.03.38↔	Inzision von sonstn tiefen Venen der oberen Extremität	38.32.00↔	Resektion von and Gef a Kopf und Ha m Anast, n.n.bez.
38.03.39↔	Inzision von Venen der oberen Extremität, sonstige	38.32.10↔	Resektion von extrk Aa an Kopf und Hals mit Anast
38.03.99↔	Inzision von Gefässen der oberen Extremität, sonstige	38.32.20↔	Res von extrk Venen an Kopf und Ha m Anast, n.n.bez.
38.04.00↔	Inzision der Aorta, n.n.bez.	38.32.21↔	Resektion der V. jugularis mit Anastomose
38.04.10↔	Inzision von Aorta ascendens und Aortenbogen	38.32.22↔	Res von oberfl extrk Venen an Kopf und Ha m Anast
38.04.20↔	Inzision der Aorta descendens	38.32.99↔	Resektion von and Gef an Kopf und Ha m Anast, sonstige
38.04.30↔	Inzision der Aorta abdominalis	38.33.00↔	Resektion von Gef d oberen Extrem (m Anast), n.n.bez.
38.04.99↔	Inzision der Aorta, sonstige	38.33.10↔	Resektion von Aa d oberen Extrem mit Anast, n.n.bez.
38.05.00↔	Inzision von anderen thorakalen Gefässen, n.n.bez.	38.33.11↔	Resektion von Arterien des Oberarmes mit Anastomose
38.05.10↔	Inzision von anderen thorakalen Arterien	38.33.12↔	Resektion der A. ulnaris mit Anastomose
38.05.20↔	Inzision von thorakalen Venen, n.n.bez.	38.33.13↔	Resektion von sonst Arterien des Unterarmes mit Anastomose
38.05.21↔	Inzision von thorakalen tiefen Venen	38.33.14↔	Resektion von Arterien der Hand mit Anastomose
38.05.29↔	Inzision von thorakalen Venen, sonstige	38.33.20↔	Resektion von Venen d oberen Extrem m Anast, n.n.bez.
38.05.99↔	Inzision von anderen thorakalen Gefässen, sonstige	38.33.21↔	Resektion der V. axillaris mit Anastomose
38.06.00↔	Inzision von abdominalen Arterien, n.n.bez.	38.33.22↔	Res von sonstigen tiefen Venen d ob Extrem m Anast
38.06.10↔	Inzision von viszeralen Arterien, n.n.bez.	38.33.23↔	Resektion von oberfl Venen d ob Extrem m Anast
38.06.11↔	Inzision des Truncus coeliacus	38.33.99↔	Resektion von Gef d oberen Extrem (m Anast), sonstige
38.06.12↔	Inzision der A. gastrica	38.34.00↔	Resektion der Aorta mit Anastomose, n.n.bez.
38.06.13↔	Inzision der A. hepatica	38.34.10↔	Resektion d Aort ascendens und d Aortenbogens m Anast
38.06.14↔	Inzision der A. lienalis	38.34.20↔	Resektion der Aorta descendens mit Anastomose
38.06.15↔	Inzision der A. renalis	38.34.30↔	Resektion der Aorta abdominalis mit Anastomose
38.06.16↔	Inzision der A. mesenterialis	38.34.99↔	Resektion der Aorta mit Anastomose, sonstige
38.06.17↔	Inzision der A. lumbalis	38.35.00↔	Resektion von thorakalen Gefässen mit Anastomose, n.n.bez.
38.06.18↔	Inzision der A. iliaca	38.35.10↔	Resektion von thorakalen Arterien mit Anastomose, n.n.bez.
38.06.19↔	Inzision von viszeralen Arterien, sonstige	38.35.11↔	Resektion der A. subclavia mit Anastomose
38.06.99↔	Inzision von abdominalen Arterien, sonstige	38.35.12↔	Resektion des Truncus brachiocephalicus mit Anastomose
38.07.00↔	Inzision von abdominalen Venen, n.n.bez.	38.35.13↔	Resektion der A. pulmonalis mit Anastomose
38.07.10↔	Inzision von tiefen abdominalen Venen, n.n.bez.	38.35.19↔	Resektion von thorakalen Arterien mit Anastomose, sonst
38.07.11↔	Inzision der V. cava inferior	38.35.20↔	Resektion von thorakalen Venen mit Anastomose, n.n.bez.
38.07.12↔	Inzision der V. iliaca	38.35.21↔	Resektion der V. pulmonalis mit Anastomose
38.07.19↔	Inzision von tiefen abdominalen Venen, sonstige	38.35.22↔	Resektion der V. subclavia mit Anastomose
38.07.99↔	Inzision von abdominalen Venen, sonstige	38.35.23↔	Resektion der V. cava superior mit Anastomose
38.08.00↔	Inzision von Arterien der unteren Extremität, n.n.bez.	38.35.28↔	Res von thorakalen von sonstigen tiefen Venen m Anast
38.08.10↔	Inzision der A. femoralis (communis) (superficialis)	38.35.29↔	Resektion von thorakalen Venen mit Anastomose, sonstige
38.08.11↔	Inzision der A. profunda femoris	38.35.99↔	Resektion von thorakalen Gefässen mit Anastomose, sonst
38.08.12↔	Inzision der A. poplitea	38.36.00↔	Resektion von abdominalen Arterien mit Anastomose, n.n.bez.
38.08.99↔	Inzision von Arterien der unteren Extremität, sonstige	38.36.10↔	Resektion von viszeralen Arterien mit Anastomose, n.n.bez.
38.10↔	Endarterektomie, Lokalisation n.n.bez.	38.36.11↔	Resektion des Truncus coeliacus mit Anastomose
38.11↔	Endarterektomie von intrakraniellen Gefässen	38.36.12↔	Resektion der A. gastrica mit Anastomose
38.12↔	Endarterektomie von anderen Gefässen an Kopf und Hals	38.36.13↔	Resektion der A. hepatica mit Anastomose
38.13↔	Endarterektomie von Gefässen der oberen Extremität	38.36.14↔	Resektion der A. lienalis mit Anastomose
38.14.00↔	Endarterektomie der Aorta, n.n.bez.	38.36.15↔	Resektion der A. renalis mit Anastomose
38.14.10↔	Endarterektomie von Aorta ascendens und Aortenbogen	38.36.16↔	Resektion der A. mesenterialis mit Anastomose
38.14.20↔	Endarterektomie der Aorta descendens	38.36.17↔	Resektion der A. iliaca mit Anastomose
38.14.30↔	Endarterektomie der Aorta abdominalis	38.36.19↔	Resektion von viszeralen Arterien mit Anastomose, sonst
38.14.99↔	Endarterektomie der Aorta, sonstige	38.36.99↔	Resektion von abdominalen Arterien mit Anastomose, sonst
38.15.00↔	Endarterektomie der anderen thorakalen Gefässe, n.n.bez.	38.37.00↔	Resektion von abdominalen Venen mit Anastomose, n.n.bez.
38.15.10↔	Endarterektomie der A. subclavia	38.37.10↔	Resektion von tiefen abdomin Venen mit Anastomose, n.n.bez.
38.15.20↔	Endarterektomie des Truncus brachiocephalicus	38.37.11↔	Resektion der V. cava inferior mit Anastomose
38.15.30↔	Endarterektomie der A. pulmonalis	38.37.12↔	Resektion der V.iliaca mit Anastomose
38.15.40↔	Endarterektomie der V. pulmonalis	38.37.19↔	Resektion von tiefen abdomin Venen mit Anastomose, sonst
38.15.99↔	Endarterektomie der anderen thorakalen Gefässe, sonst	38.37.99↔	Resektion von abdominalen Venen mit Anastomose, sonst
38.16.00↔	Endarterektomie von abdominalen Arterien, n.n.bez.	38.38.00↔	Resektion von Aa d unteren Extrem mit Anast, n.n.bez.
38.16.10↔	Endarterektomie von viszeralen Arterien, n.n.bez.	38.38.10↔	Resektion d A. fem m Anast (communis) (superficialis)
38.16.11↔	Endarterektomie des Truncus coeliacus	38.38.11↔	Resektion der A. profunda femoris mit Anastomose
38.16.12↔	Endarterektomie der A. gastrica	38.38.12↔	Resektion der A. poplitea mit Anastomose
38.16.13↔	Endarterektomie der A. hepatica	38.38.99↔	Resektion von Aa d unteren Extrem mit Anast, sonstige
38.16.14↔	Endarterektomie der A. lienalis	38.41↔	Resektion von intrakraniellen Blutgefässen mit Ersatz

38.42↔	Resektion von anderen Blutgefässen an Kopf und Hals	38.66.14↔	Sonstige Exzision der A. lienalis
38.43.00↔	Resektion von Blgef d oberen Extremit mit Ers, n.n.bez.	38.66.15↔	Sonstige Exzision der A. renalis
38.43.10↔	Resektion von Arterien der oberen Extremität mit Ersatz	38.66.16↔	Sonstige Exzision der A. mesenterialis
38.43.11↔	Resektion der A. axillaris mit Ersatz	38.66.17↔	Sonstige Exzision der A. lumbalis
38.43.20↔	Res von Venen der oberen Extremität mit Ersatz, n.n.bez.	38.66.18↔	Sonstige Exzision der A. iliaca
38.43.21↔	Resektion der V. axillaris mit Ersatz	38.66.19↔	Sonstige Exzision viszeraler Arterien, sonstige
38.43.28↔	Resektion von sonstigen tiefen Venen d ob Extremit m Ers	38.66.99↔	Sonstige Exzision abdominaler Arterien, sonstige
38.43.29↔	Resektion von Venen der oberen Extremität mit Ersatz, sonst	38.67.00↔	Sonstige Exzision von abdominalen Venen, n.n.bez.
38.43.99↔	Resektion von Blgef d oberen Extremit mit Ers, sonstige	38.67.10↔	Sonst Exzision von tiefen abdominalen Venen, n.n.bez.
38.44.00↔	Resektion der Aorta abdominalis mit Ersatz, n.n.bez.	38.67.11↔	Sonstige Exzision der V. cava inferior
38.44.10↔	Resektion der A. abdominalis, suprarenal mit Ersatz	38.67.12↔	Sonstige Exzision der V. iliaca
38.44.11↔	Resektion der Aorta abdominalis, infrarenal mit Ersatz	38.67.19↔	Sonst Exzision von tiefen abdominalen Venen, sonst
38.44.12↔	Resektion der Aorta abdominalis, juxtarenal mit Ersatz	38.67.99↔	Sonstige Exzision von abdominalen Venen, sonstige
38.44.99↔	Resektion der Aorta abdominalis mit Ersatz, sonstige	38.68.00↔	Sonst Exzision von Arterien der unteren Extremität, n.n.bez.
38.45.00↔	Resektion von thorakalen Blutgefässen mit Ersatz, n.n.bez.	38.68.10↔	Sonstige Exzision von Arterien des Oberschenkels
38.45.10↔	Resektion der thorakalen Aorta mit Ersatz, n.n.bez.	38.68.20↔	Sonst Exzision von Arterien des Unterschenkels und des Fußes
38.45.11↔	Resektion Aorta ascendens od des Aortenbogens mit Ersatz	38.68.99↔	Sonst Exzision von Arterien der unteren Extremität, sonst
38.45.12↔	Resektion der Aorta thoracica mit Ersatz	38.7x.00↔	Unterbrechung der Vena cava, n.n.bez.
38.45.13↔	Resektion der Aorta thoracoabdominalis mit Ersatz	38.7x.10↔	Unterbrechung des V. cava chirurgisch, n.n.bez.
38.45.14↔	Resektion der thorakalen Aorta und Ersatz mit Hybridprothese	38.7x.11↔	Einsetzen e Antiembolie-Schirmes in die V. cava, chirurgisch
38.45.19↔	Resektion der thorakalen Aorta mit Ersatz, sonstige	38.7x.12↔	Entfernung e AntiembolieSchirmes in d V. cava, chir
38.45.20↔	Resektion sonstr thorakaler Arterien mit Ersatz, n.n.bez.	38.7x.13↔	Ligatur oder Plicatur der V. cava, chirurgische
38.45.21↔	Resektion der A. pulmonalis mit Ersatz	38.7x.19↔	Chirurgische Unterbrechung des V. cava, chirurgisch, sonst
38.45.22↔	Resektion des Truncus brachiocephalicus mit Ersatz	38.7x.20↔	Unterbrechung d V. cava, Perk transluminal, n.n.bez.
38.45.29↔	Resektion sonstiger thorakaler Arterien mit Ersatz	38.7x.23↔	Ligatur oder Plikatur der V. cava, perkutan transluminal
38.45.30↔	Resektion thorakaler Venen mit Ersatz, n.n.bez.	38.7x.29↔	Intrvntionll Untbr d V. Cv, Prk trnsmnl, S
38.45.31↔	Resektion der V. cava superior mit Ersatz	38.7x.99↔	Unterbrechung der Vena cava, sonstige
38.45.38↔	Resektion sonstiger tiefer thorakaler Venen mit Ersatz	38.81↔	Sonstr chirurgischer Verschluss von intrakraniellen Gefässen
38.45.39↔	Resektion thorakaler Venen mit Ersatz, sonstige	38.82.00↔	So chir Verschluss von Gef a Kopf und Ha, n.n.bez.
38.45.99↔	Resektion von thorakalen Blutgefässen mit Ersatz, sonst	38.82.10↔	Sonstiger chir Verschluss von extrk Aa an Kopf und Ha
38.46↔	Resektion von abdominalen Arterien mit Ersatz	38.82.20↔	So chir Verschl v extrk Venen an Kopf u Ha, n.n.bez.
38.47.00↔	Resektion von abdominalen Venen mit Ersatz, n.n.bez.	38.82.21↔	Sonstiger chirurgischer Verschluss der V. jugularis
38.47.10↔	Resektion von tiefen abdominalen Venen mit Ersatz, n.n.bez.	38.82.22↔	So chir Verschl v sonst tief extrk Venen an Kopf u Ha
38.47.11↔	Resektion der V. cava inferior mit Ersatz	38.82.29↔	So chir Verschluss von extrk Venen an Kopf und Ha, so
38.47.12↔	Resektion der V. iliaca mit Ersatz	38.82.99↔	So chir Verschluss von Gef a Kopf und Ha, sonstige
38.47.19↔	Resektion von tiefen abdominalen Venen mit Ersatz, sonst	38.84.00↔	Sonstiger chirurgischer Verschluss der Aorta, n.n.bez.
38.47.99↔	Resektion von abdominalen Venen mit Ersatz, sonstige	38.84.10↔	Sonstiger chirurgischer Verschluss der thorakalen Aorta
38.48.00↔	Resektion von Aa d unteren Extremit mit Ers, n.n.bez.	38.84.20↔	Sonstr chirurgischer Verschluss der Aorta abdominalis
38.48.10↔	Res der A. femoralis mit Ersatz (communis) (superficialis)	38.84.99↔	Sonstiger chirurgischer Verschluss der Aorta, sonstige
38.48.11↔	Resektion der A. profunda femoris mit Ersatz	38.85.00↔	So chir Verschluss von and thorakalen Gef, n.n.bez.
38.48.12↔	Resektion der A. poplitea mit Ersatz	38.85.10↔	So chir Verschluss von and thorakalen Aa, n.n.bez.
38.48.13↔	Resektion von Arterien des Unterschenkels mit Ersatz	38.85.11↔	Sonstiger chirurgischer Verschluss der A. subclavia
38.48.99↔	Resektion von Aa d unteren Extremit mit Ers, sonstige	38.85.12↔	Sonstiger chirurgischer Verschluss der A. pulmonalis
38.51↔	Ligatur und Stripping von intrakraniellen Varizen	38.85.13↔	Sonstr chirurgischer Verschluss des Truncus brachiocephalicus
38.61↔	Sonstige Exzision von intrakraniellen Gefässen	38.85.19↔	So chir Verschluss von and thorakalen Aa, sonstige
38.62↔	Sonstige Exzision von Gefässen an Kopf und Hals	38.85.20↔	So chir Verschluss von thorakalen Venen, n.n.bez.
38.63.00↔	Sonst Exzision von Gefässen der oberen Extremität, n.n.bez.	38.85.21↔	Sonstiger chirurgischer Verschluss der V. cava superior
38.63.10↔	Sonst Exzision von Arterien der oberen Extremität, n.n.bez.	38.85.22↔	Sonstiger chirurgischer Verschluss der V. pulmonalis
38.63.11↔	Sonstige Exzision von Arterien der Hand	38.85.23↔	Sonstiger chirurgischer Verschluss der V. subclavia
38.63.19↔	Sonst Exzision von Arterien der oberen Extremität, sonst	38.85.28↔	So chir Verschluss von sonst tiefen thorakalen Venen
38.63.20↔	Sonst Exzision von Venen der oberen Extremität, n.n.bez.	38.85.29↔	So chir Verschluss von thorakalen Venen, sonstige
38.63.21↔	Sonst Exzision von tiefen Venen der oberen Extremität	38.85.99↔	So chir Verschluss von and thorakalen Gef, sonstige
38.63.29↔	Sonst Exzision von Venen der oberen Extremität, sonst	38.88↔	Sonstiger chir Verschluss von Aa d unteren Extremität
38.63.99↔	Sonst Exzision von Gefässen der oberen Extremität, sonst	39.0x.00↔	Shunt einer systemischen zur Pulmonalarterie, n.n.bez.
38.64.00↔	Sonstige Exzision der Aorta, n.n.bez.	39.0x.10↔	Anast zwischen A. subcl u A. pulmon (BlalockTausig)
38.64.10↔	Sonstige Exzision der thorakalen Aorta	39.0x.11↔	Anast zw Aort u A. pulmon dextra (WaterstonCooley)
38.64.20↔	Sonstige Exzision der Aorta abdominalis	39.0x.12↔	Anst zw Art dscndns u A. plmn snstr (PottsSmith)
38.64.99↔	Sonstige Exzision der Aorta, sonstige	39.0x.13↔	Anast zwischen A. pulmon sinistra und A. pulmon dextra
38.65.00↔	Sonstige Exzision von thorakalen Gefässen, n.n.bez.	39.0x.20↔	Prothesenshunt zwischen A. pulmonalis und Aorta, zentral
38.65.10↔	Sonstige Exzision von thorakalen Arterien	39.0x.21↔	Prothesenshunt zwischen A. pulmonalis und Aorta, peripher
38.65.20↔	Sonstige Exzision von thorakalen Venen, n.n.bez.	39.0x.23↔	Pulmonalarteriell Banding
38.65.21↔	Sonstige Exzision der V. cava superior	39.0x.24↔	Shunt e systemischen z Pulmonart, DamusKayStanselOp
38.65.22↔	Sonstige Exzision von sonstigen tiefen thorakalen Venen	39.0x.99↔	Shunt einer systemischen zur Pulmonalarterie, sonstige
38.65.29↔	Sonstige Exzision von thorakalen Venen, sonstige	39.1↔	Intra-abdominaler venöser Shunt
38.65.99↔	Sonstige Exzision von thorakalen Gefässen, sonstige	39.22.00↔	Bypass zwischen Aorta, A. subclavia und A. carotis, n.n.bez.
38.66.00↔	Sonstige Exzision von abdominalen Arterien, n.n.bez.	39.22.10↔	Bypass an der A. carotis, n.n.bez.
38.66.10↔	Sonstige Exzision von viszeralen Arterien, n.n.bez.	39.22.11↔	Bypass zwischen A. carotis und A. carotis
38.66.11↔	Sonstige Exzision des Truncus coeliacus	39.22.12↔	Bypass zwischen A. carotis und A. vertebralis
38.66.12↔	Sonstige Exzision der A. gastrica	39.22.13↔	Bypass zwischen A. carotis und A. subclavia
38.66.13↔	Sonstige Exzision der A. hepatica	39.22.14↔	Bypass zwischen A. carotis und Aorta

39.22.19↔	Bypass an der A. carotis, sonstige	39.31.72↔	Naht des Truncus brachiocephalicus
39.22.20↔	Bypass an der A. subclavia, n.n.bez.	39.31.73↔	Naht der A. subclavia
39.22.21↔	Bypass zwischen A. subclavia und Aorta	39.31.79↔	Naht von thorakalen Arterien, sonstige
39.22.29↔	Bypass an der A. subclavia, sonstige	39.31.80↔	Naht von abdominalen Arterien, n.n.bez.
39.22.99↔	Bypass zwischen Aorta, A. subclavia und A. carotis, sonst	39.31.81↔	Naht des Truncus coeliacus
39.23↔	Sonstiger intrathorakaler, vaskulärer Shunt oder Bypass	39.31.82↔	Naht der A. gastrica
39.24↔	Aorto-renaler Bypass	39.31.83↔	Naht der A. hepatica
39.25.00↔	Aorto-iliaco-femorale Bypass, n.n.bez.	39.31.84↔	Naht der A. lienalis
39.25.10↔	Aorto-iliaco-femorale Bypass, aortal, n.n.bez.	39.31.85↔	Naht der A. renalis
39.25.11↔	Aorto-iliacale Bypass	39.31.86↔	Naht der A. mesenterialis
39.25.12↔	Aorto-femorale Bypass	39.31.87↔	Naht der A. lumbalis
39.25.13↔	Aorto-popliteale Bypass	39.31.88↔	Naht der A. iliaca
39.25.14↔	Aorto-crurale Bypass	39.31.89↔	Naht von abdominalen Arterien, sonstige
39.25.19↔	Aorto-iliaco-femorale Bypass, aortal, sonstige	39.31.99↔	Naht einer Arterie, sonstige
39.25.20↔	Iliaco-femorale Bypass, n.n.bez.	39.41↔	Stillung einer Blutung nach vaskulärem Eingriff
39.25.21↔	Ilio-iliacale Bypass	39.42↔	Revision eines arteriovenösen Shunts zur Hämodialyse
39.25.22↔	Ilio-femorale Bypass	39.51.00↔	Aneurysma-Clipping, n.n.bez.
39.25.23↔	Ilio-popliteale Bypass	39.51.11↔	Aneurysma-Clipping intrakraniell
39.25.24↔	Ilio-crurale Bypass	39.51.99↔	Aneurysma-Clipping, sonstige
39.25.29↔	Iliaco-femorale Bypass, sonstige	39.52.00↔	Sonstige Korrektur eines Aneurysmas, n.n.bez.
39.25.30↔	Obturator-Bypass (extraanatomisch)	39.52.10↔	So Korre e Aneur von Blutgefäßen an Kopf u Ha, n.n.bez.
39.25.99↔	Aorto-iliaco-femorale Bypass, sonstige	39.52.11↔	Sonstige Korrektur e Aneur von intrakr Blutgefäßen
39.26.00↔	Sonstr intra-abdominaler Gefäss-Shunt oder -Bypass, n.n.bez.	39.52.19↔	So Korre e Aneur von Blutgefäßen an Kopf und Ha, so
39.26.10↔	Sonstiger intraabd GefShunt o Byp, Viszeralarterien	39.52.20↔	Sonstige Korrektur eines Aneurysmas der Aorta, n.n.bez.
39.26.11↔	Sonstr intra-abdominaler Gefäss-Shunt oder -Bypass, Aorta	39.52.21↔	S offn Chr Krr Aneur d Art ascndns,d Artnbgns u d thr Art
39.26.12↔	Sonstiger intraabd GefässShunt oder Byp, A. renalis	39.52.22↔	Sonstige offen Chir Korrektur eines Aneur der Aort abd
39.26.19↔	So intraabd GefShunt o Byp, So Viszeralarterien	39.52.29↔	Sonstige Korrektur eines Aneurysmas der Aorta, sonstige
39.26.99↔	Sonstr intra-abdominaler Gefäss-Shunt oder -Bypass, sonst	39.52.99↔	Sonstige Korrektur eines Aneurysmas, sonstige
39.27.00↔	Arteriovenöser Shunt für Hämodialyse, n.n.bez.	39.53↔	Verschluss einer arteriovenösen Fistel
39.27.10↔	AV-Fistel für Hämodialyse	39.54.00↔	Re-entry Operation, n.n.bez.
39.27.11↔	AVFistel mit allogenen oder allopl Material f Hämdi	39.54.10↔	Re-entry Operation, thorakale Aorta
39.27.99↔	Arteriovenöser Shunt für Hämodialyse, sonstige	39.54.20↔	Re-entry Operation, Aorta abdominalis
39.29.00↔	Sonstr (peripherer) Gefäss-Shunt oder -Bypass, n.n.bez.	39.54.99↔	Re-entry Operation, sonstige
39.29.10↔	GefässShunt oder Byp an Aa d unteren Extrem, n.n.bez.	39.55↔	Reimplantation eines abberierenden Nierengefässes
39.29.11↔	Femorofemorale Gefäss-Shunt oder -Bypass	39.56.00↔	Plast Rekonstruktion e Blgef m GewPatch, n.n.bez.
39.29.12↔	Femoropopliteale Gefäss-Shunt oder -Bypass	39.56.10↔	Plast Reko von Gef an Kopf u Ha m GewPatch, n.n.bez.
39.29.13↔	Femorocrurale Gefäss-Shunt oder -Bypass	39.56.11↔	Plastische Rekonstruktion von intrakr Gef m GewPatch
39.29.14↔	Femoropedale Gefäss-Shunt oder -Bypass	39.56.12↔	Plastische Rekonstruktion der V. jugularis mit Gewebe-Patch
39.29.15↔	Popliteocrurale u popliteopedale Gefäss-Shunt od -Bypass	39.56.19↔	Plast Reko von Gef an Kopf und Ha m GewPatch, so
39.29.16↔	GefShunt oder Byp an Aa d Unterschenkels und d Fußes	39.56.20↔	Plast Reko von Gef d ob Extrem m GewPatch, n.n.bez.
39.29.19↔	GefässShunt oder Byp an Aa d unteren Extrem, sonstige	39.56.21↔	Plast Rekonstruktion von Aa d ob Extrem m GewPatch
39.29.20↔	Gefäss-Shunt oder Bypass an Arterien der oberen Extremität	39.56.22↔	Plst Rk d V. sbcl, V. axll u V. brchiocphlc m GwPtch
39.29.30↔	S (prphrr) GfShnt o Byp, extraanatsch, n.n.bz.	39.56.23↔	Plast Reko v sonst tief Venen d ob Extrem m GewPatch
39.29.31↔	Subclaviafemorale Gefäss-Shunt oder Bypass	39.56.29↔	Plast Reko von Gef d ob Extrem m GewPatch, sonstige
39.29.32↔	Axillofemorale Gefäss-Shunt oder Bypass	39.56.30↔	Plast Reko von thorakalen Gef m GewPatch, n.n.bez.
39.29.33↔	Femorofemorale Cross-over-Bypass	39.56.31↔	Plastische Rekonstruktion der thorak Aorta mit Gewebe-Patch
39.29.39↔	So (peripherer) GefShunt o Byp, extraanatomisch, so	39.56.32↔	Plastische Rekonstruktion der V. pulmonalis mit Gewebe-Patch
39.29.40↔	Gefäss-Shunt oder -Bypass an Venen	39.56.33↔	Plastische Rekonstruktion der V. cava sup mit Gewebe-Patch
39.29.80↔	Temporärer intraoperativer Shunt, n.n.bez.	39.56.39↔	Plast Reko von thorakalen Gef m GewPatch, sonstige
39.29.81↔	Temporärer intraoperativer Shunt, arterioarteriell	39.56.40↔	Plastische Rekonstruktion abd Aa m GewPatch, n.n.bez.
39.29.82↔	Temporärer intraoperativer Shunt, arteriovenös	39.56.41↔	Plastische Rekonstruktion der abdom Aorta mit Gewebe-Patch
39.29.89↔	Temporärer intraoperativer Shunt, sonstige	39.56.42↔	Plast Rekonstruktion des Truncus coeliacus mit Gewebe-Patch
39.29.99↔	Sonstr (peripherer) Gefäss-Shunt oder -Bypass, sonst	39.56.43↔	Plastische Rekonstruktion der A. gastrica mit Gewebe-Patch
39.31.00↔	Naht einer Arterie, n.n.bez.	39.56.44↔	Plastische Rekonstruktion der A. hepatica mit Gewebe-Patch
39.31.10↔	Naht einer Arterie an Kopf und Hals, n.n.bez.	39.56.45↔	Plastische Rekonstruktion der A. lienalis mit Gewebe-Patch
39.31.11↔	Naht einer intrakraniellen Arterie	39.56.46↔	Plastische Rekonstruktion der A. renalis mit Gewebe-Patch
39.31.19↔	Naht einer Arterie an Kopf und Hals, sonstige	39.56.47↔	Plast Rekonstruktion der A. mesenterica mit Gewebe-Patch
39.31.20↔	Naht einer Arterie des Oberarms, n.n.bez.	39.56.48↔	Plastische Rekonstruktion der A. iliaca mit Gewebe-Patch
39.31.21↔	Naht der A. axillaris	39.56.49↔	Plastische Rekonstruktion abd Aa m GewPatch, sonstige
39.31.22↔	Naht der A. brachialis	39.56.50↔	Plast Rekonstruktion abd Venen m GewPatch, n.n.bez.
39.31.29↔	Naht einer Arterie des Oberarms, sonstige	39.56.51↔	Plast Rekonstruktion der V. cava inferior mit Gewebe-Patch
39.31.30↔	Naht einer Arterie des Unterarms	39.56.52↔	Plastische Rekonstruktion der V. iliaca mit Gewebe-Patch
39.31.40↔	Naht einer Arterie der Hand	39.56.59↔	Plast Rekonstruktion abd Venen m GewPatch, sonstige
39.31.50↔	Naht einer Arterie der unteren Extremität	39.56.60↔	Plast Reko von Gef d unt Extrem m GewPatch, n.n.bez.
39.31.60↔	Naht der Aorta, n.n.bez.	39.56.61↔	Plast Reko von Aa d unteren Extrem m GewPatch
39.31.61↔	Naht der thorakalen Aorta	39.56.62↔	Plast Reko d V. fem und V. poplitea m GewPatch
39.31.62↔	Naht der abdominalen Aorta	39.56.63↔	Plast Reko v sonst tief Venen d unt Extrem m GewPatch
39.31.69↔	Naht der Aorta, sonstige	39.56.64↔	Plast Reko v oberfl Venen d Oberschenkels m GewPatch
39.31.70↔	Naht von sonstigen thorakalen Arterien, n.n.bez.	39.56.69↔	Plast Reko von Gef d unteren Extrem m GewPatch, so
39.31.71↔	Naht der A. pulmonalis	39.56.99↔	Plast Rekonstruktion e Blgef m GewPatch, sonstige

39.57.00↔	Plast Reko m synthetischem Patch Graft, n.n.bez.	39.59.60↔	Sonstige Plast Rekonstruktion von abd Aa, n.n.bez.
39.57.10↔	Plst Rk v Gf an Kpf u H m synth Ptch Grft, n.n.bz.	39.59.61↔	Sonst plastische Rekonstruktion der abdominalen Aorta
39.57.11↔	Plast Reko von intrakr Gef m synthetischem Patch Graft	39.59.62↔	Sonst plastische Rekonstruktion des Truncus coeliacus
39.57.12↔	Plast Reko v extkr Aa an Kopf u Ha m synth Patch Graft	39.59.63↔	Sonstige plastische Rekonstruktion der A. gastrica
39.57.13↔	Plast Reko d V. jugularis m synthetischem Patch Graft	39.59.64↔	Sonstige plastische Rekonstruktion A. hepatica
39.57.19↔	Plast Reko v Gef an Kopf u Ha m synth Patch Graft, so	39.59.65↔	Sonstige plastische Rekonstruktion der A. lienalis
39.57.20↔	Plst Rk v Gf d ob Extrm m synth Ptch Grft, n.n.bz.	39.59.66↔	Sonstige plastische Rekonstruktion der A. renalis
39.57.21↔	Plast Reko von Aa d ob Extrem m synth Patch Graft	39.59.67↔	Sonstige plastische Rekonstruktion der A. mesenterica
39.57.22↔	Plst Rk d V. sbcl, V. axll u V. brchiocphlc m synth Ptch Grft	39.59.68↔	Sonstige plastische Rekonstruktion der A. iliaca
39.57.23↔	Plst Rk v snst tief Vv d ob Extrm m synth Ptch Grft	39.59.69↔	Sonstige Plast Rekonstruktion von abd Aa, sonstige
39.57.29↔	Plast Reko von Gef d ob Extrem m synth Patch Graft, so	39.59.70↔	Sonstige Plast Rekonstruktion von abd Venen, n.n.bez.
39.57.30↔	Plast Reko von thor Gef m synth Patch Graft, n.n.bez.	39.59.71↔	Sonstige plastische Rekonstruktion der V. cava inferior
39.57.31↔	Plast Reko d thorakalen Aort m synth Patch Graft	39.59.72↔	Sonstige plastische Rekonstruktion der V. iliaca
39.57.32↔	Plast Reko d V. pulmon m synthetischem Patch Graft	39.59.79↔	Sonstige Plast Rekonstruktion von abd Venen, sonstige
39.57.33↔	Plast Reko d V. cava superior m synth Patch Graft	39.59.80↔	Sonstige Plast Reko von Gef d unteren Extrem, n.n.bez.
39.57.39↔	Plast Reko von thorakalen Gef m synth Patch Graft, so	39.59.81↔	Sonstige Plast Rekonstruktion von Aa d unteren Extrem
39.57.40↔	Plast Reko abd Aa m synth Patch Graft, n.n.bez.	39.59.82↔	Sonstige plastische Rekonstruktion der V. femoralis
39.57.41↔	Plast Reko d abd Aort m synthetischem Patch Graft	39.59.83↔	Sonstige plastische Rekonstruktion der V. poplitea
39.57.42↔	Plast Reko d Truncus coeliacus m synth Patch Graft	39.59.88↔	So Plast Reko von sonst tiefen Venen d unteren Extrem
39.57.43↔	Plast Reko d A. gastrica m synthetischem Patch Graft	39.59.89↔	Sonstige Plast Reko von Gef d unteren Extrem, sonstige
39.57.44↔	Plast Reko d A. hepatica m synthetischem Patch Graft	39.59.90↔	Sonstige Plast Reko e Gefässes, Venenklappenplastik
39.57.45↔	Plast Reko d A. lienalis m synthetischem Patch Graft	39.59.99↔	Sonst plastische Rekonstruktion eines Gefässes, sonst
39.57.46↔	Plast Reko d A. renalis m synthetischem Patch Graft	39.71.00↔	Endovask Implantation e Grafts in Aort abd, n.n.bez.
39.57.47↔	Plast Reko d A. mesenterica m synth Patch Graft	39.71.10↔	Endvsk Implnt e Grfts i Art abd,aortoio,oh Fnstr o Seitn
39.57.48↔	Plast Reko d A. iliaca m synthetischem Patch Graft	39.71.11↔	Endvsk Implnt e Grfts i Art abd,aortoio,m Fnstr o Seitn
39.57.49↔	Plast Reko abd Aa m synthetischem Patch Graft, so	39.71.12↔	Endvsk Imp Grfts i Art abd,Bfprt,aortb,oh Fnstr o Seitn
39.57.50↔	Plast Reko abd Venen m synth Patch Graft, n.n.bez.	39.71.13↔	Endvsk Imp Grfts i Art abd,Bfprt,aortb,m Fnstr o Seitn
39.57.51↔	Plast Reko d V. cava inferior m synth Patch Graft	39.71.99↔	Endovask Implantation e Grafts in Aort abd, sonstige
39.57.52↔	Plast Reko d V. iliaca m synthetischem Patch Graft	39.72.00↔	Endovask Plast Reko o Okkl v Gef a Kopf u Ha, n.n.bez.
39.57.59↔	Plast Reko abd Venen m synthetischem Patch Graft, so	39.72.10↔	Selektive Embolisation von intrakraniellen Gefässen, n.n.bez.
39.57.60↔	Plst Rk v Gf d unt Extrm m synth Ptch Grft, n.n.bz.	39.72.11↔	Selektive Emb von intrakr Gef m Partikeln oder Metsp
39.57.61↔	Plast Reko von Aa d unteren Extrem m synth Patch Graft	39.72.12↔	SI Emb v intrkr Gf m emb Flüssgk, ablösb Bllns o Schrmn
39.57.62↔	Plast Reko d V. fem und V.poplitea m synth Patch Graft	39.72.13↔	Sel Emb von intrakr Gef d Stents als FlowDiverter
39.57.63↔	Plst Rk v snst tief Vv d unt Extrm m synth Ptch Grft	39.72.14↔	Selektive Emb von intrakr Gef mit adhäsivem Embolisat
39.57.64↔	Plst Rk v obrfl Vv d Obschnkls m synth Ptch Grft	39.72.19↔	Selektive Embolisation von intrakraniellen Gefässen, sonst
39.57.69↔	Plast Reko v Gef d unt Extrem m synth Patch Graft, so	39.72.20↔	Sel Emb von extkr Gef d Kopfes und d Halses, n.n.bez.
39.57.99↔	Plast Reko m synthetischem Patch Graft, sonstige	39.72.21↔	Sel Emb v extkr Gef d Kopfes u d Halses m Part o Metsp
39.58↔	Plast Rekonstruktion e Blgef m Patch Graft n.n.bez.	39.72.22↔	SI Emb v extkr Gf d Kpfs u d Hlss m emb Flüs, abl Bllns o Sch
39.59.00↔	Sonst plastische Rekonstruktion eines Gefässes, n.n.bez.	39.72.24↔	SI Emb v extkr Gf d Kpfs u d Hlss m adhäsivm Emblst
39.59.10↔	Transposition von Arterien, n.n.bez.	39.72.29↔	Sel Emb von extkr Gef d Kopfes und d Halses, sonstige
39.59.11↔	Transposition der extrakraniellen A. vertebralis	39.72.30↔	Perkutantransluminale Emb e Gefmi d Mikrok, n.n.bez.
39.59.12↔	Transposition von sonstigen extkr Aa an Kopf und Hals	39.72.31↔	Perktranslum Emb e Gefmi d Mikrok Verw v ein Mikrkath
39.59.13↔	Transposition von Arterien der oberen Extremität	39.72.32↔	Perktranslum Emb e Gefmi d Mikrok Verw v 2 Mikrkath
39.59.14↔	Transposition von thorakalen Arterien	39.72.33↔	Perktranslum Emb e Gefmi d Mikrok Verw v 3 Mikrkath
39.59.15↔	Transposition der A. gastrica, A. hepatica und A. lienalis	39.72.34↔	Perktranslum Emb e Gefmi d Mikrok Verw v 4 Mikrkath
39.59.16↔	Transposition der A. renalis	39.72.35↔	Perktranslum Emb e Gefmi d Mikrok Verw v fünf Mikrkath
39.59.17↔	Transposition der A. mesenterica	39.72.39↔	Perktranslum Emb e Gefmi d Mikrok Verw v merh Mikrkath
39.59.18↔	Transposition sonstiger viszeraler Arterien	39.72.99↔	Endovask Plast Reko o Okkl von Gef a Kopf und Ha, so
39.59.19↔	Transposition der A. iliaca	39.73.00↔	Endovask Implant e Graft an d thor Aort, n.n.bez.
39.59.20↔	Transposition von sonstigen abdominalen Arterien	39.73.10↔	Endvsk Implnt e Grfts i d Art thrcc, oh Fnstr o Seitn
39.59.21↔	Transposition von Arterien der unteren Extremität	39.73.11↔	Endvsk Implnt e Grfts i d Art thrcc, m Fnstr o Seitn
39.59.29↔	Transposition von Arterien, sonstige	39.73.20↔	Endovask Implant e Grafts i d Aort thoracoabdominalis
39.59.30↔	Sonstige Plast Reko von Gef an Kopf und Ha, n.n.bez.	39.73.99↔	Endovask Implant e Graft an d thorakalen Aort, so
39.59.31↔	Sonstige plastische Rekonstruktion e intrakr Gefässes	39.79.00↔	So endovask Korr (von Aneur) an sonst Gef, n.n.bez.
39.59.32↔	Sonstige Plast Rekonstruktion d extkr A. vertebralis	39.79.10↔	Endovask Implant e Grafts an sonstigen Gef, n.n.bez.
39.59.33↔	So Plast Reko von extkr Aa an Kopf und Ha, so	39.79.11↔	Endovaskuläre Implantation eines Grafts an Viszeralgefässen
39.59.34↔	Sonstige plastische Rekonstruktion der V. jugularis	39.79.12↔	Endovaskuläre Implantation e Grafts an Gefässen des Beckens
39.59.39↔	Sonstige Plast Reko von Gef an Kopf und Ha, sonstige	39.79.13↔	Endovaskuläre Implantation e Grafts an abdominalen Gefässen
39.59.40↔	Sonstige Plast Reko von Gef d ob Extrem, n.n.bez.	39.79.19↔	Endovask Implant e Grafts an sonstigen Gef, sonstige
39.59.41↔	Sonstige plastische Rekonstruktion von Aa d ob Extrem	39.79.20↔	CoilEmb oder Verschluss von sonstigen Gef, n.n.bez.
39.59.42↔	S Plst Rk d V. sbcl, V. axll u V. brchiocphlc	39.79.21↔	CoilEmb oder Verschluss von Gefässen d oberen Extrem
39.59.48↔	So Plast Reko von sonstigen tiefen Venen d ob Extrem	39.79.22↔	Coil-Embolisation oder -Verschluss der Aorta
39.59.49↔	Sonstige Plast Reko von Gef d ob Extrem, sonstige	39.79.23↔	Coil-Embolisation o -Verschluss des Ductus arteriosus apertus
39.59.50↔	Sonstige Plast Reko von thorakalen Gef, n.n.bez.	39.79.24↔	Coil-Embolisation oder -Verschluss von thorakalen Gefässen
39.59.51↔	Sonstige plastische Rekonstruktion der thorakalen Aorta	39.79.25↔	Coil-Embolisation oder -Verschluss von viszeralen Gefässen
39.59.52↔	Sonstige plastische Rekonstruktion der A. pulmonalis	39.79.26↔	Coil-Embolisation oder -Verschluss von abdominalen Gefässen
39.59.53↔	Sonstige Plast Reko von thorakalen Aa, sonstige	39.79.27↔	CoilEmb oder Verschluss von Gefässen d unteren Extrem
39.59.54↔	Sonstige plastische Rekonstruktion der V. pulmonalis	39.79.28↔	Coil-Embolisation oder -Verschluss von spinalen Gefässen
39.59.55↔	Sonstige plastische Rekonstruktion der V. cava superior	39.79.29↔	CoilEmb oder Verschluss von sonstigen Gef, sonstige
39.59.59↔	Sonstige Plast Reko von thorakalen Gef, sonstige	39.79.30↔	Sel Emb m emb Flüssgk von sonstigen Gef, n.n.bez.

39.79.31↔	Selektive Emb mit emb Flüssigk von Gef d oberen Extrem	39.79.74↔	Kathetertech Verschluss mitt Laser, an thorakalen Gef
39.79.32↔	Selektive Emb mit embolisierenden Flüssigkeiten d Aort	39.79.75↔	Kathetertech Verschl mitt Laser, an Gef d unt Extrem
39.79.33↔	Selektive Emb mit emb Flüssigk d Duct arterios apertus	39.79.76↔	Kathetertech Verschluss mitt Laser, an viszeralen Gef
39.79.34↔	Selektive Emb mit emb Flüssigk von thorakalen Gefäßen	39.79.77↔	Kathetertech Verschluss mittels Laser, an abd Gef
39.79.35↔	Selektive Emb mit emb Flüssigk von viszeralen Gefäßen	39.79.79↔	Kathetertech Verschluss v Aa mitt Laser, sonst Gef, so
39.79.36↔	Selektive Emb mit emb Flüssigkeiten von abd Gefäßen	39.79.80↔	Kthtrrch Vrschl v A mitt Rdiofq snst Gf, n.n.bz.
39.79.37↔	Selektive Emb m emb Flüssigk von Gef d unteren Extrem	39.79.81↔	Kathetertech Verschluss mitt Radiofq an Aa d ob Extrem
39.79.38↔	Selektive Emb mit emb Flüssigk von spinalen Gefäßen	39.79.82↔	Kathetertech Verschluss mitt Radiofrequenz an d Aort
39.79.39↔	Sel Emb m emb Flüssigk von sonstigen Gef, sonstige	39.79.84↔	Kathetertech Verschluss mitt Radiofq an thorakalen Gef
39.79.40↔	Sel Emb m ablösb Ballons von sonstigen Gef, n.n.bez.	39.79.85↔	Kathetertech Verschl mitt Radiofq an Gef d unt Extrem
39.79.41↔	Selektive Emb m ablösb Ballons von Gef d oberen Extrem	39.79.86↔	Kathetertech Verschluss mitt Radiofq an viszeralen Gef
39.79.42↔	Selektive Embolisation mit ablösbaren Ballons der Aorta	39.79.87↔	Kathetertech Verschluss mitt Radiofrequenz an abd Gef
39.79.43↔	Selektive Emb m ablösb Ballons d Duct arterios apertus	39.79.89↔	Kathetertech Verschluss mitt Radiofq an sonst Gef, so
39.79.44↔	Selektive Emb mit ablösb Ballons von thorakalen Gef	39.79.99↔	So endovask Korr (von Aneur) an sonstigen Gef, so
39.79.45↔	Selektive Emb mit ablösb Ballons von viszeralen Gef	39.8x.00↔	Op a Glom carot, Sin caroticus u and Paraggl, n.n.bez.
39.79.46↔	Selektive Emb mit ablösb Ballons von abd Gefäßen	39.8x.10↔	Exploration des Glomus caroticum und anderer Paraganglien
39.79.47↔	Selektive Emb mit ablösb Ballons von spinalen Gefäßen	39.8x.11↔	Exzision des Glomus caroticum und anderer Paraganglien
39.79.48↔	Sel Emb m ablösb Ballons von Gef d unteren Extrem	39.8x.20↔	Implnt o Erstz e Implsgnrtrs z Aktvierng d Brffixs
39.79.49↔	Sel Emb m ablösb Ballons von sonstigen Gef, sonstige	39.8x.21↔	Rv (h Wchs) e Implsgnrtrs z Aktvierng d Brffixs
39.79.50↔	Selektive Emb mit Schirmen von sonstigen Gef, n.n.bez.	39.8x.22↔	Entf e Impulsgenerators zur Aktivierung d Baroreflexes
39.79.51↔	Selektive Emb mit Schirmen von Gefäßen d oberen Extrem	39.8x.30↔	Implnt o Erstz e (v) Elktrd(n) z Aktvierng d Brffixs
39.79.52↔	Selektive Embolisation mit Schirmen der Aorta	39.8x.31↔	Rv (h Wchs) e (v) Elktrd(n) z Aktvierng d Brffixs
39.79.53↔	Selektive Emb mit Schirmen d Duct arterios apertus	39.8x.32↔	Entf e (v) Elektrod(n) zur Aktivierung d Baroreflexes
39.79.54↔	Selektive Embolisation mit Schirmen von thorakalen Gefäßen	39.8x.99↔	Op a Glom carot, Sin caroticus und and Paraggl, so
39.79.55↔	Selektive Embolisation mit Schirmen von viszeralen Gefäßen	39.91.00↔	Freilegung eines Gefässes, n.n.bez.
39.79.56↔	Selektive Embolisation mit Schirmen von abdominalen Gefäßen	39.91.10↔	Freilegung e Gefässes zur endovaskulären Intervention
39.79.57↔	Selektive Emb mit Schirmen von Gef d unteren Extrem	39.91.99↔	Freilegung eines Gefässes, sonstige
39.79.58↔	Selektive Embolisation mit Schirmen von spinalen Gefäßen	39.99.00↔	Sonstige Operationen an Blutgefässen, n.n.bez.
39.79.59↔	Selektive Emb mit Schirmen von sonstigen Gef, sonstige	39.99.10↔	Aortopexie
39.79.60↔	Selektive Emb m Partikeln von sonstigen Gef, n.n.bez.	39.99.20↔	Operationen bei kongenitalen Gefäßanomalien, n.n.bez.
39.79.61↔	Selektive Emb mit Partikeln von Gef d oberen Extrem	39.99.21↔	Op b kngntlr Anmie d Artnsthms(Stns)o b untrbr Artbngn
39.79.62↔	Selektive Embolisation mit Partikeln der Aorta	39.99.22↔	Op b kong Anom d A. o V. pulmonalis o b A. lusoria
39.79.63↔	Selektive Emb mit Partikeln d Duct arterios apertus	39.99.23↔	Operationen bei kongenitalen Anomalien der V. cava
39.79.64↔	Selektive Embolisation mit Partikeln von thorakalen Gefäßen	39.99.24↔	Op b kong Kollateralgefäßen und Unifokalisierung
39.79.65↔	Selektive Embolisation mit Partikeln von viszeralen Gefäßen	39.99.30↔	Kathinterv Verschluss d Duct arterios Botalli, n.n.bez
39.79.66↔	Selektive Embolisation mit Partikeln von abdominalen Gefäßen	39.99.31↔	Kathinterv Verschluss d Duct arterios Botalli, m Coil
39.79.67↔	Selektive Emb mit Partikeln von Gef d unteren Extrem	39.99.32↔	Kthntrv Vrschl d Dct artrios Btll, m AmpltzDctOccldr
39.79.68↔	Selektive Embolisation mit Partikeln von spinalen Gefäßen	39.99.38↔	Kathinterv Verschluss d Duct arterios Botalli, So
39.79.69↔	Selektive Emb m Partikeln von sonstigen Gef, sonstige	39.99.39↔	Operationen bei sonstigen kongenitalen Gefäßanomalien
39.79.70↔	Kthtrrch Vrschl v A mitt Lsr, snst Gf, n.n.bz.	39.99.99↔	Sonstige Operationen an Blutgefässen, sonstige
39.79.71↔	Kathetertech Verschluss mitt Laser, an Aa d ob Extrem	97.44↔	Nicht-operatives Entfernen von herzunterstützenden Systemen
39.79.72↔	Kathetertechnischer Verschluss mittels Laser, an der Aorta		

Prozedur F05-5

35.10↔	Valvuloplastik a offenen Herz, ohne Ers, Klap Ni bez	35.26.19↔	Minimal-invasive Implantation einer Pulmonalklappe, sonst
35.12.00↔	Valvplast d Mitralkl a off Herz, oh Ers, n.n.bez.	35.26.20↔	Implant e klappentr Gefprothese, Mech Pulmonalklappe
35.12.10↔	Valvulotomie der Mitralklappe am offenen Herzen	35.26.99↔	Sonstiger Pulmonalklappenersatz, sonstige
35.12.11↔	Segelrekonstruktion der Mitralklappe am offenen Herzen	35.29.00↔	Herzklappenersatz, sonstige Klappe, n.n.bez.
35.12.20↔	Rk d Mtrkl a off Hr, oh Ers, b kng Klppnm d Hr	35.29.10↔	Ers d AVKlappe b kongenitalen Klappenanomalien d Herz
35.12.99↔	Valvuloplastik d Mitralkl a off Herz, oh Ers, sonstige	35.29.20↔	Ers d TruncusKlap b kongenitalen Klappanom d Herz
35.13.00↔	Valvplast d Pulmklapp a off Herz, oh Ers, n.n.bez.	35.29.99↔	Herzklappenersatz, sonstige Klappe, sonstige
35.13.10↔	Valvulotomie der Pulmonalklappe am offenen Herzen	35.31↔	Papillarmuskelopoperation
35.13.20↔	Rk d Plmkpp a off Hr, oh Ers, b kng Klppnm d Hr	35.32↔	Sehnenfaden-Operation
35.13.99↔	Valvuloplastik d Pulmklapp a off Herz, oh Ers, so	35.33.00↔	Anuloplastik, n.n.bez.
35.14.00↔	Valvplast d Trikuspkap a off Herz, oh Ers, n.n.bez.	35.33.10↔	Anuloplastik der Mitralklappe, n.n.bez.
35.14.10↔	Valvulotomie der Trikuspidalklappe am offenen Herzen	35.33.11↔	Anuloplastik der Mitralklappe, offen
35.14.11↔	Segelrekonstruktion der Trikuspidalklappe am offenen Herzen	35.33.19↔	Anuloplastik der Mitralklappe, sonstige
35.14.20↔	Rk d Trkspklp a off Hr, oh Ers, b kng Klppnm d Hr	35.33.20↔	Anuloplastik der Pulmonalklappe, n.n.bez.
35.14.99↔	Valvuloplastik d Trikuspkap a off Herz, oh Ers, so	35.33.21↔	Anuloplastik der Pulmonalklappe, offen
35.19.00↔	Valvuloplastik a off Herz, oh Ers, So Klap, n.n.bez.	35.33.29↔	Anuloplastik der Pulmonalklappe, sonstige
35.19.10↔	Rk e AVKlp a off Hr, oh Ers, b kng Klppnm d Hr	35.33.30↔	Anuloplastik der Trikuspidalklappe, n.n.bez.
35.19.11↔	Rk e Trmsklpp a off Hr, oh Ers, b kng Klppnm d Hr	35.33.31↔	Anuloplastik der Trikuspidalklappe, offen
35.19.99↔	Valvuloplastik a off Herz, oh Ers, So Klap, So	35.33.39↔	Anuloplastik der Trikuspidalklappe, sonstige
35.25.00↔	Pulmonalklappenersatz mit Graft, n.n.bez.	35.33.99↔	Anuloplastik, sonstige
35.25.10↔	Pulmonalklappenersatz mit Graft, Bioprothese	35.35.00↔	Operationen an den Trabeculae carneae cordis, n.n.bez.
35.25.20↔	Implant e klappentr Gefprothese, biol Pulmonalklappe	35.35.10↔	Subvalvuläre fibröse o muskuläre Res an d Aortklapp
35.25.99↔	Pulmonalklappenersatz mit Graft, sonstige	35.35.99↔	Operationen an den Trabeculae carneae cordis, sonstige
35.26.00↔	Sonstiger Pulmonalklappenersatz, n.n.bez.	35.39.00↔	Op an and an d Herzkl angrenz Strukturen, n.n.bez.
35.26.10↔	Minimal-invasive Implantation einer Pulmonalklappe, n.n.bez.	35.39.10↔	Supravalvuläre Resektion, Herzklappe, n.n.bez.

35.39.11↔	Supravalvuläre Resektion, Aortenklappe	36.13.11↔	(Aorto)koronarer Byp an 3 Korart, konv Technik
35.39.12↔	Supravalvuläre Resektion, Pulmonalklappe	36.13.12↔	(Aorto)koro Byp an 3 Korart, d minimalinvasive Technik
35.39.19↔	Supravalvuläre Resektion, sonstige Herzklappe	36.13.19↔	(Aorto)koronarer Byp an 3 Korart, sonstige Technik
35.39.99↔	Op an and an d Herzk an grenz Strukturen, sonstige	36.13.99↔	(Aorto)koronarer Bypass an drei Koronararterien, sonst
35.41.00↔	Vergrosserung e bestehenden Vorhofseptumdefektes, n.n.bez.	36.14.00↔	(Art)kr (Art)kr Byp an 4 u mhr Krtr, n.n.bz.
35.41.10↔	Vergrosserung e besteh Vorhofseptumdefektes, off Tech	36.14.11↔	(Aorto)koro Byp an 4 und mehr Korart, konv Technik
35.41.20↔	Vergross e besteh Vorhofseptumdefektes, geschl Tech	36.14.12↔	(Aorto)koro Byp an 4 und mehr Korart, d mininv Technik
35.41.99↔	Vergrosserung e bestehenden Vorhofseptumdefektes, sonst	36.14.19↔	(Art)kr (Art)kr Byp an 4 u mhr Krtr, S Tch
35.42.00↔	Bildung von Herzseptumdefekten, n.n.bez.	36.14.99↔	(Aorto)koro (Aorto)koro Byp an 4 und mehr Korart, so
35.42.10↔	Bildung von Herzseptumdefekten, offene Technik	36.15↔	Einf Byp zwischen A. mammaria int und Koronararterien
35.42.20↔	Bildung von Herzseptumdefekten, geschlossene Technik	36.16↔	Zweifacher A. mammaria interna-Koronararterien Bypass
35.42.99↔	Bildung von Herzseptumdefekten, sonstige	36.39.00↔	Sonstige Herz-Revaskularisation, n.n.bez.
35.43.00↔	Vergross e besteh Ventrikelseptumdefektes, n.n.bez.	36.39.10↔	Herz-Revaskularisation durch Koronararterienpatch
35.43.10↔	Vergross e besteh Ventrikelseptumdefektes, off Tech	36.39.11↔	Revision eines Koronararterienbypass
35.43.20↔	Vergross e besteh Ventrikelseptumdefektes, geschl Tech	36.39.12↔	Neuanlage eines Koronararterienbypass
35.43.99↔	Vergrosserung e besteh Ventrikelseptumdefektes, so	36.39.13↔	Transposition von Koronararterien
35.50↔	Korrektur von nicht näher bez Herzseptdef mit Prothese	36.39.14↔	HerzRevask m fr A. mam intTx (IMATx)
35.51↔	Korr e Vorhofseptumdefektes m Prothese, offene Technik	36.39.99↔	Sonstige Herz-Revaskularisation, sonstige
35.53↔	Korr e Ventrikelseptumdefektes m Prothese, off Zugang	37.11.00↔	Kardiotomie, n.n.bez.
35.54↔	Korrektur von Endokardkissendefekten (AV-Kanal) mit Prothese	37.11.10↔	Epikardiale, endokardiale und epimyokardiale Inzision
35.60↔	Korrektur e nicht bez Herzseptumdefektes mit BioGraft	37.11.99↔	Kardiotomie, sonstige
35.61↔	Korrektur eines Vorhofseptumdefektes mit Bio-Graft	37.32↔	Aneurysmektomie am Herzen
35.62↔	Korrektur eines Ventrikelseptumdefektes mit Bio-Graft	37.33.00↔	Exz o Destr v and Läs o Gew d Herz, off Zug, n.n.bez.
35.63↔	Korr von Endokardkissendefekten (AV-Kanal) mit Bio-Graft	37.33.10↔	Exz o Destr a Reizleitungssystem, off Zugang, n.n.bez.
35.70↔	Sonstige Ni näh bez Korr von Ni näh bez Herzseptdef	37.33.11↔	Exz o Dstr a Reizsystem, off Zg, abltv Mssn b Tchryrhythmie
35.71↔	Sonstige nicht näher bez Korr e Vorhofseptumdefektes	37.33.19↔	Exz o Destr a Reizleitungssystem, off Zugang, sonstige
35.72.00↔	Korrektur eines Ventrikelseptumdefektes, n.n.bez.	37.33.20↔	Exz von and Läsion oder Gew d Herzens, offener Zugang
35.72.10↔	Verschluss eines erworbenen Ventrikelseptumdefektes	37.33.30↔	Destr von and Läsion oder Gew d Herz, offener Zugang
35.72.99↔	Korrektur eines Ventrikelseptumdefektes, sonstige	37.33.99↔	Exz o Destr von and Läs o Gew d Herz, off Zugang, so
35.73↔	So und Ni näh bez Korr von Endokardkissendef (Avkan)	37.35↔	Partielle Ventrikulektomie
35.81↔	Totalkorrektur einer Fallot-Tetralogie	37.41↔	Implant von prothetischem herzunterst System a Herz
35.82↔	Totalkorrektur von total falsch mündenden Pulmonalvenen	37.52↔	Implantation eines kompletten Herzersatzsystems
35.83↔	Totale Rekonstruktion des Truncus arteriosus	37.53↔	Ers o Repar d thor Einheit e kompl Herzersatzsyst
35.84↔	Totalkorr d Transposition d gross Gef, ni ao klass	37.54↔	Ers o Rpr v snst implntbr Bstnd e kompl Hrzrstzst
35.91↔	Interatriale Transposition des venösen Rückflusses	37.63.00↔	Reparatur von herzunterstützendem System, n.n.bez.
35.92↔	Erzeug e Cond zwischen rechtem Ventrikel und Pulmonart	37.63.10↔	Isl Pmpw(N offn chr)e extrk Pmp(Kreislp o Zntrpm),nnbz
35.93↔	Erzeugen eines Conduits zwischen linkem Ventrikel und Aorta	37.63.11↔	Isl Pmpw(N offn chr)e extrk Pmp(Kreislp o Zntrpm),unvnt
35.94↔	Erzeugen eines Conduits zwischen Vorhof und Pulmonalarterie	37.63.12↔	Isl Pmpw(N offn chr)e extrk Pmp(Kreislp o Zntrpm),bv
35.98.00↔	Sonstige Operationen an Herzsepten, n.n.bez.	37.63.19↔	Isl Pmpwch(N offn chr)e extrk Pmp(Kreislp o Zntrpm),s
35.98.10↔	PrktntrnsmnlN Vrschl e Vhsptmdfks, n.n.bz.	37.63.20↔	Isol Pumpwech (Ni offen chir) e parak Pumpe, n.n.bez.
35.98.19↔	PrktntrnsmnlN Vrschl e Vhsptmdfks, S	37.63.21↔	Isol Pumpwech (Ni offen chir) e parak Pumpe, univent
35.98.30↔	Perkutanentranluminale Vrschl e Vsd	37.63.22↔	Isol Pumpenwechsel (Ni offen chir) e parak Pumpe, biv
35.98.99↔	Sonstige Operationen an Herzsepten, sonstige	37.63.29↔	Isol Pumpwech (Ni offen chir) e parak Pumpe, sonstige
35.99.00↔	Sonstige Operationen an Herzklappen, n.n.bez.	37.63.99↔	Reparatur von herzunterstützendem System, sonstige
35.99.10↔	Sonstige Operationen b kong Klappanom d Herz, n.n.bez.	37.64.00↔	Entfernung von herzunterstützenden Systemen, n.n.bez.
35.99.11↔	Sonstige Op b kong Klappanom d Herz, Aortklapp	37.64.10↔	Entfernung einer intraaortalen Ballonpumpe
35.99.12↔	Sonstige Operationen b kong Klappanom d Herz, Mitralkl	37.64.20↔	Entfernung einer extrakorporalen Pumpe
35.99.13↔	Sonstige Op b kong Klappanom d Herz, Pulmonalklappe	37.64.30↔	Entfernung einer parakorporalen Pumpe
35.99.14↔	Sonstige Op b kong Klappanom d Herz, Trikuspidalklappe	37.64.40↔	Entf eines kompletten Herzersatzsystems (Kunstherz)
35.99.15↔	So Op b kong Klappanom d Herz, AV o Trunkusklappe	37.64.50↔	Entfernung einer intrakorporalen Pumpe
35.99.19↔	Sonstige Op b kong Klappanom d Herz, sonstige Klap	37.64.60↔	Entfernung eines äußeren Myokardunterstützungssystems
35.99.20↔	Sonstige Operationen an Herzklappen, minimal-invasiv	37.64.70↔	Entf e transvasal platzierten axial Pumpe z Kreislunt
35.99.99↔	Sonstige Operationen an Herzklappen, sonstige	37.64.99↔	Entfernung von herzunterstützenden Systemen, sonstige
36.03↔	Koronarangioplastik am offenen Thorax	37.65.00↔	Implant von äusserlichem herzunterst System, n.n.bez.
36.10.00↔	Aortokoronarer Bypass zur Myokard-Revaskularisation, n.n.bez.	37.65.10↔	Implnt(ffn chr)e extrk Pmp(z.B. Kreislp o Zntrpm),nnbz
36.10.11↔	Aortokor Byp zur MyokRevaskularisation, konv Technik	37.65.11↔	Imp(ffn chr)e extrk Pmp(z.B. Kreislp o Zntrpm),unvnt
36.10.12↔	Aortokor Byp zur MyokRevask, d mininv Technik	37.65.12↔	Implnt(ffn chr)e extrk Pmp(z.B. Kreislp o Zntrpm),bv
36.10.19↔	Aortokor Byp zur MyokRevask, sonstige Technik	37.65.19↔	Implnt(ffn chr)e extrk Pmp(z.B. Kreislp o Zntrpm),so
36.10.99↔	Aortokoronarer Bypass zur Myokard-Revaskularisation, sonst	37.65.20↔	Implant (offen chir) e parakorporalen Pumpe, n.n.bez.
36.11.00↔	(Aorto)koronarer Byp an e einz Korart, n.n.bez.	37.65.21↔	Implant (offen chir) e parak Pumpe, univentrikulär
36.11.11↔	(Aorto)koronarer Byp an e einz Korart, konv Technik	37.65.22↔	Implantation (offen chir) e parakorporalen Pumpe, biv
36.11.12↔	(Aorto)koro Byp an e einz Korart, d mininv Technik	37.65.29↔	Implant (offen chir) e parakorporalen Pumpe, sonstige
36.11.19↔	(Aorto)koro Byp an e einz Korart, sonstige Technik	37.65.50↔	Dauer d Beh m e univentr extrak Pumpe, n.n.bez.
36.11.99↔	(Aorto)koronarer Byp an e einz Korart, sonstige	37.65.51↔	Dauer d Bh m e unvnt extrk Pmp: wng als 48 Std
36.12.00↔	(Aorto)koronarer Bypass an zwei Koronararterien, n.n.bez.	37.65.52↔	Dauer d Bh m e unvnt extrk Pmp: 48 bs unt 96 Std
36.12.11↔	(Aorto)koronarer Byp an 2 Korart, konv Technik	37.65.53↔	Dauer d Beh m e univentr extrak Pumpe: 96 Std u läng
36.12.12↔	(Aorto)koro Byp an 2 Korart, d minimalinvasive Technik	37.65.60↔	Dauer d Beh mit e biv extrakorporalen Pumpe, n.n.bez.
36.12.19↔	(Aorto)koro (Aorto)koro Byp an 2 Korart, So Technik	37.65.61↔	Dauer d Beh m e biv extrak Pumpe: weniger als 48 Std
36.12.99↔	(Aorto)koronarer Bypass an zwei Koronararterien, sonst	37.65.62↔	Dauer d Beh m e biv extrak Pumpe: 48 bis unter 96 Std
36.13.00↔	(Aorto)koronarer Bypass an drei Koronararterien, n.n.bez.	37.65.69↔	Dauer d Beh mit e biv extrak Pumpe: mehr Stunden

37.65.99↔	Implant von äusserlichem herzunterst System, sonstige	38.45.20↔	Resektion sonstr thorakaler Arterien mit Ersatz, n.n.bez.
37.66.00↔	Einsetz von implantbar herzunterst System, n.n.bez.	38.45.21↔	Resektion der A. pulmonalis mit Ersatz
37.66.10↔	Implant (offen chir) e intrakorporalen Pumpe, n.n.bez.	38.45.22↔	Resektion des Truncus brachiocephalicus mit Ersatz
37.66.11↔	Implant (offen chir) e intrakorp Pumpe, univentrikulär	38.45.29↔	Resektion sonstiger thorakaler Arterien mit Ersatz
37.66.12↔	Implantation (offen chir) e intrakorporalen Pumpe, biv	38.45.30↔	Resektion thorakaler Venen mit Ersatz, n.n.bez.
37.66.19↔	Implant (offen chir) e intrakorporalen Pumpe, sonstige	38.45.31↔	Resektion der V. cava superior mit Ersatz
37.66.99↔	Einsetz von implantbar herzunterst System, sonstige	38.45.38↔	Resektion sonstiger tiefer thorakaler Venen mit Ersatz
37.99.21↔	Korrektur eines Double-outlet-right-ventricle vom Fallot-Typ	38.45.39↔	Resektion thorakaler Venen mit Ersatz, sonstige
37.99.22↔	Korrektur eines sonstigen Double-outlet-right-ventricle	38.45.99↔	Resektion von thorakalen Blutgefässen mit Ersatz, sonst
37.99.23↔	Op an e funktionell/morphologisch univentr Herz	38.85.00↔	So chir Verschluss von and thorakalen Gef, n.n.bez.
37.99.24↔	Korrektur eines Cor triatriatum	38.85.10↔	So chir Verschluss von and thorakalen Aa, n.n.bez.
37.99.25↔	Korrektur eines Absent Pulmonary Valve Syndrom	38.85.11↔	Sonstiger chirurgischer Verschluss der A. subclavia
38.04.00↔	Inzision der Aorta, n.n.bez.	38.85.12↔	Sonstiger chirurgischer Verschluss der A. pulmonalis
38.04.10↔	Inzision von Aorta ascendens und Aortenbogen	38.85.13↔	Sonstr chirurgischer Verschluss des Truncus brachiocephalicus
38.04.20↔	Inzision der Aorta descendens	38.85.19↔	So chir Verschluss von and thorakalen Aa, sonstige
38.04.30↔	Inzision der Aorta abdominalis	38.85.20↔	So chir Verschluss von thorakalen Venen, n.n.bez.
38.04.99↔	Inzision der Aorta, sonstige	38.85.21↔	Sonstiger chirurgischer Verschluss der V. cava superior
38.15.00↔	Endarterektomie der anderen thorakalen Gefässe, n.n.bez.	38.85.22↔	Sonstiger chirurgischer Verschluss der V. pulmonalis
38.15.10↔	Endarterektomie der A. subclavia	38.85.23↔	Sonstiger chirurgischer Verschluss der V. subclavia
38.15.20↔	Endarterektomie des Truncus brachiocephalicus	38.85.28↔	So chir Verschluss von sonst tiefen thorakalen Venen
38.15.30↔	Endarterektomie der A. pulmonalis	38.85.29↔	So chir Verschluss von thorakalen Venen, sonstige
38.15.40↔	Endarterektomie der V. pulmonalis	38.85.99↔	So chir Verschluss von and thorakalen Gef, sonstige
38.15.99↔	Endarterektomie der anderen thorakalen Gefässe, sonst	39.0x.00↔	Shunt einer systemischen zur Pulmonalarterie, n.n.bez.
38.35.00↔	Resektion von thorakalen Gefässen mit Anastomose, n.n.bez.	39.0x.10↔	Anast zwischen A. subcl u A. pulmon (BlalockTausig)
38.35.10↔	Resektion von thorakalen Arterien mit Anastomose, n.n.bez.	39.0x.11↔	Anast zw Aort u A. pulmon dextra (WaterstonCoolley)
38.35.11↔	Resektion der A. subclavia mit Anastomose	39.0x.12↔	Anst zw Art dscndns u A. plmn snstr (PittsSmith)
38.35.12↔	Resektion des Truncus brachiocephalicus mit Anastomose	39.0x.13↔	Anast zwischen A. pulmon sinistra und A. pulmon dextra
38.35.13↔	Resektion der A. pulmonalis mit Anastomose	39.0x.20↔	Prothesenshunt zwischen A. pulmonalis und Aorta, zentral
38.35.19↔	Resektion von thorakalen Venen mit Anastomose, sonst	39.0x.21↔	Prothesenshunt zwischen A. pulmonalis und Aorta, peripher
38.35.20↔	Resektion von thorakalen Venen mit Anastomose, n.n.bez.	39.0x.23↔	Pulmonalarteriell Banding
38.35.21↔	Resektion der V. pulmonalis mit Anastomose	39.0x.24↔	Shunt e systemischen z Pulmonart, DamusKayStanselOp
38.35.22↔	Resektion der V. subclavia mit Anastomose	39.0x.99↔	Shunt einer systemischen zur Pulmonalarterie, sonstige
38.35.23↔	Resektion der V. cava superior mit Anastomose	39.21.00↔	Anastomose von der V. cava zur A. pulmonalis, n.n.bez.
38.35.28↔	Res von thorakalen von sonstigen tiefen Venen m Anast	39.21.10↔	GlennOp an e funktionell/morphologisch univentr Herz
38.35.29↔	Resektion von thorakalen Venen mit Anastomose, sonstige	39.21.99↔	Anastomose von der V. cava zur A. pulmonalis, sonstige
38.35.99↔	Resektion von thorakalen Gefässen mit Anastomose, sonst	39.61.00↔	Extrakorporelle Zirkulation (ECC), n.n.bez.
38.45.00↔	Resektion von thorakalen Blutgefässen mit Ersatz, n.n.bez.	39.61.10↔	Extrkrp Zklt (ECC) unt Nrmthmie (mhr als 35° C)
38.45.10↔	Resektion der thorakalen Aorta mit Ersatz, n.n.bez.	39.61.11↔	Extrkrp Zklt (ECC) unt mldr Hypthrm (32 35° C)
38.45.11↔	Resektion Aorta ascendens od des Aortenbogens mit Ersatz	39.61.12↔	Extrkrp Zklt (ECC) unt mdrtr Hypthrm (26 bs unt 32° C)
38.45.12↔	Resektion der Aorta thoracica mit Ersatz	39.61.13↔	Extrkrp Zklt (ECC) unt tiefr Hypthrm (20 bs unt 26° C)
38.45.13↔	Resektion der Aorta thoracoabdominalis mit Ersatz	39.61.14↔	Extrkrp Zklt (ECC) unt prfndr Hypthrm (nt 20° C)
38.45.14↔	Resektion der thorakalen Aorta und Ersatz mit Hybridprothese	39.61.99↔	Extrakorporelle Zirkulation (ECC), sonstige
38.45.19↔	Resektion der thorakalen Aorta mit Ersatz, sonstige	39.66↔	Perkutaner kardiopulmonaler Bypass

Prozedur F05-6

34.03↔	Rethorakotomie	38.45.13↔	Resektion der Aorta thoracoabdominalis mit Ersatz
35.95.00↔	Revision einer Korrekturoperation am Herzen, n.n.bez.	38.45.14↔	Resektion der thorakalen Aorta und Ersatz mit Hybridprothese
35.95.10↔	Prothesenrefixation eines Herzklappenersatzes, n.n.bez.	38.45.19↔	Resektion der thorakalen Aorta mit Ersatz, sonstige
35.95.11↔	Prothesenrefixation eines Aortenklappenersatzes	38.45.20↔	Resektion sonstr thorakaler Arterien mit Ersatz, n.n.bez.
35.95.12↔	Prothesenrefixation eines Mitralklappenersatzes	38.45.21↔	Resektion der A. pulmonalis mit Ersatz
35.95.13↔	Prothesenrefixation eines Pulmonalklappenersatzes	38.45.22↔	Resektion des Truncus brachiocephalicus mit Ersatz
35.95.14↔	Prothesenrefixation eines Trikuspidalklappenersatzes	38.45.29↔	Resektion sonstiger thorakaler Arterien mit Ersatz
35.95.19↔	Prothesenrefixation eines Herzklappenersatzes, sonstige	38.45.30↔	Resektion thorakaler Venen mit Ersatz, n.n.bez.
35.95.99↔	Revision einer Korrekturoperation am Herzen, sonstige	38.45.31↔	Resektion der V. cava superior mit Ersatz
38.45.00↔	Resektion von thorakalen Blutgefässen mit Ersatz, n.n.bez.	38.45.38↔	Resektion sonstiger tiefer thorakaler Venen mit Ersatz
38.45.10↔	Resektion der thorakalen Aorta mit Ersatz, n.n.bez.	38.45.39↔	Resektion thorakaler Venen mit Ersatz, sonstige
38.45.11↔	Resektion Aorta ascendens od des Aortenbogens mit Ersatz	38.45.99↔	Resektion von thorakalen Blutgefässen mit Ersatz, sonst
38.45.12↔	Resektion der Aorta thoracica mit Ersatz	39.41↔	Stillung einer Blutung nach vaskulärem Eingriff

Prozedur F05-7

35.10↔	Valvuloplastik a offenen Herz, ohne Ers, Klap Ni bez	35.12.20↔	Rk d Mitrkl a off Hrzt, oh Ers, b kng Klppnm d Hrzt
35.11.00↔	Valvplast d Aortklapp a off Herz, oh Ers, n.n.bez.	35.12.99↔	Valvuloplastik d Mitrkl a off Herz, oh Ers, sonstige
35.11.10↔	Valvulotomie der Aortenklappe am offenen Herzen	35.13.00↔	Valvplast d Pulmklapp a off Herz, oh Ers, n.n.bez.
35.11.20↔	Rk d Artklpp a off Hrzt, oh Ers, b kng Klppnm d Hrzt	35.13.10↔	Valvulotomie der Pulmonalklappe am offenen Herzen
35.11.99↔	Valvuloplastik d Aortklapp a off Herz, oh Ers, So	35.13.20↔	Rk d Plmklpp a off Hrzt, oh Ers, b kng Klppnm d Hrzt
35.12.00↔	Valvplast d Mitrkl a off Herz, oh Ers, n.n.bez.	35.13.99↔	Valvuloplastik d Pulmklapp a off Herz, oh Ers, so
35.12.10↔	Valvulotomie der Mitralklappe am offenen Herzen	35.14.00↔	Valvplast d Trikusplap a off Herz, oh Ers, n.n.bez.
35.12.11↔	Segelrekonstruktion der Mitralklappe am offenen Herzen	35.14.10↔	Valvulotomie der Trikuspidalklappe am offenen Herzen

35.14.11↔	Segelrekonstruktion der Trikuspidalklappe am offenen Herzen	35.27↔	Trikuspidalklappenersatz mit Graft
35.14.20↔	Rk d Trkspklp a off Hz, oh Ers, b kng Klppnm d Hz	35.28↔	Sonstiger Trikuspidalklappenersatz
35.14.99↔	Valvuloplastik d Trikuspidklap a off Herz, oh Ers, so	35.33.00↔	Anuloplastik, n.n.bez.
35.20↔	Herzklappenersatz, Klappe nicht bezeichnet	35.33.10↔	Anuloplastik der Mitralklappe, n.n.bez.
35.21.00↔	Aortenklappenersatz mit Graft, n.n.bez.	35.33.11↔	Anuloplastik der Mitralklappe, offen
35.21.10↔	Aortenklappenersatz mit Graft, Bioprothese	35.33.19↔	Anuloplastik der Mitralklappe, sonstige
35.21.11↔	Aorklapers m Graft selbexp Bioproth, nahtfrei, off chir	35.33.20↔	Anuloplastik der Pulmonalklappe, n.n.bez.
35.21.20↔	Implant e klappentragenden Gefprothese, biol Aortklapp	35.33.21↔	Anuloplastik der Pulmonalklappe, offen
35.21.99↔	Aortenklappenersatz mit Graft, sonstige	35.33.29↔	Anuloplastik der Pulmonalklappe, sonstige
35.22.00↔	Sonstiger Aortenklappenersatz, n.n.bez.	35.33.30↔	Anuloplastik der Trikuspidalklappe, n.n.bez.
35.22.10↔	Minimal-invasive Implantation einer Aortenklappe, n.n.bez.	35.33.31↔	Anuloplastik der Trikuspidalklappe, offen
35.22.19↔	Minimal-invasive Implantation einer Aortenklappe, sonst	35.33.39↔	Anuloplastik der Trikuspidalklappe, sonstige
35.22.20↔	Aortenklappenersatz durch Autotransplant [Ross-Operation]	35.33.99↔	Anuloplastik, sonstige
35.22.30↔	Implant e klappentr Gefprothese, mechanische Aortklapp	35.34↔	Infundibulektomie
35.22.99↔	Sonstiger Aortenklappenersatz, sonstige	35.35.00↔	Operationen an den Trabeculae carneae cordis, n.n.bez.
35.23↔	Mitralklappenersatz mit Graft	35.35.10↔	Subvalvuläre fibröse o muskuläre Res an d Aortklapp
35.24↔	Sonstiger Mitralklappenersatz	35.35.99↔	Operationen an den Trabeculae carneae cordis, sonstige
35.25.00↔	Pulmonalklappenersatz mit Graft, n.n.bez.	35.95.00↔	Revision einer Korrekturoperation am Herzen, n.n.bez.
35.25.10↔	Pulmonalklappenersatz mit Graft, Bioprothese	35.95.10↔	Prothesenrefixation eines Herzklappenersatzes, n.n.bez.
35.25.20↔	Implant e klappentr Gefprothese, biol Pulmonalklappe	35.95.11↔	Prothesenrefixation eines Aortenklappenersatzes
35.25.99↔	Pulmonalklappenersatz mit Graft, sonstige	35.95.12↔	Prothesenrefixation eines Mitralklappenersatzes
35.26.00↔	Sonstiger Pulmonalklappenersatz, n.n.bez.	35.95.13↔	Prothesenrefixation eines Pulmonalklappenersatzes
35.26.10↔	Minimal-invasive Implantation einer Pulmonalklappe, n.n.bez.	35.95.14↔	Prothesenrefixation eines Trikuspidalklappenersatzes
35.26.19↔	Minimal-invasive Implantation einer Pulmonalklappe, sonst	35.95.19↔	Prothesenrefixation eines Herzklappenersatzes, sonstige
35.26.20↔	Implant e klappentr Gefprothese, Mech Pulmonalklappe	35.95.99↔	Revision einer Korrekturoperation am Herzen, sonstige
35.26.99↔	Sonstiger Pulmonalklappenersatz, sonstige		

Prozedur F05-8

39.61.13↔	Extrkrp Zkit (ECC) unt tiefr Hypthrm (20 bs unt 26° C)	39.61.14↔	Extrkrp Zkit (ECC) unt prfndr Hypthrm (nt 20° C)
-----------	--	-----------	--

ADRG F06

Koronare Bypass-Operation

Prozedur in Tabelle F06-2

DRG F06A

Koronare Bypass-Operation, mit mehrzeitigen komplexen OR-Prozeduren, mit komplizierenden Prozeduren oder mit Karotiseingriff

Mehrzeitige komplexe OR-Prozeduren und (Komplizierende Prozeduren oder Prozedur in Tabelle F06-3)

DRG F06B

Koronare Bypass-Operation, mit mehrzeitigen komplexen OR-Prozeduren, ohne komplizierende Prozeduren, ohne Karotiseingriff

Mehrzeitige komplexe OR-Prozeduren

DRG F06C

Koronare Bypass-Operation, mit komplizierender Prozedur oder Karotiseingriff oder intraoperative Ablation mit Reoperation oder Infarkt, oder invasive kardiologische Diagnostik mit Reoperation, Infarkt oder intraoperativer Ablation

Komplizierende Prozeduren oder Prozedur in Tabelle F06-3 oder (Hauptdiagnose in Tabelle F06-1 oder Prozedur in Tabelle F06-4) und Prozedur in Tabelle F06-5 oder mindestens eine Prozedur in Tabelle F06-6 und (Hauptdiagnose in Tabelle F06-1 oder mindestens eine Prozedur in Tabelle F06-7)

DRG F06D

Koronare Bypass-Operation, mit invasiver kardiologischer Diagnostik oder intraoperativer Ablation

Mindestens eine Prozedur in Tabelle F06-8

DRG F06E

Koronare Bypass-Operation, ohne invasive kardiologische Diagnostik, ohne intraoperative Ablation

Hauptdiagnose F06-1

I21.0	Akuter transmuraler Myokardinfarkt Vorderwand	I21.9	Akuter Myokardinfarkt, nnbez
I21.1	Akuter transmuraler Myokardinfarkt Hinterwand	I22.0	Rezidivierender Myokardinfarkt Vorderwand
I21.2	Akuter transmuraler Myokardinf an sonst Lok	I22.1	Rezidivierender Myokardinfarkt Hinterwand
I21.3	Akuter transmuraler Myokardinf an nnbez Lok	I22.8	Rezidivierender Myokardinfarkt an sonst Lok
I21.4	Akuter subendokardialer Myokardinfarkt	I22.9	Rezidivierender Myokardinfarkt an nnbez Lok

Prozedur F06-2

36.10.00↔	Aortokoronarer Bypass zur Myokard-Revaskularisation, n.n.bez.	36.12.99↔	(Aorto)koronarer Bypass an zwei Koronararterien, sonst
36.10.11↔	Aortokor Byp zur MyokRevaskularisation, konv Technik	36.13.00↔	(Aorto)koronarer Bypass an drei Koronararterien, n.n.bez.
36.10.12↔	Aortokor Byp zur MyokRevask, d mininv Technik	36.13.11↔	(Aorto)koronarer Byp an 3 Korart, konv Technik
36.10.19↔	Aortokor Byp zur MyokRevask, sonstige Technik	36.13.12↔	(Aorto)koro Byp an 3 Korart, d minimalinvasive Technik
36.10.99↔	Aortokoronarer Bypass zur Myokard-Revaskularisation, sonst	36.13.19↔	(Aorto)koronarer Byp an 3 Korart, sonstige Technik
36.11.00↔	(Aorto)koronarer Byp an e einz Korart, n.n.bez.	36.13.99↔	(Aorto)koronarer Bypass an drei Koronararterien, sonst
36.11.11↔	(Aorto)koronarer Byp an e einz Korart, konv Technik	36.14.00↔	(Art)kr (Art)kr Byp an 4 u mhr Krrt, n.n.bz.
36.11.12↔	(Aorto)koro Byp an e einz Korart, d mininv Technik	36.14.11↔	(Aorto)koro Byp an 4 und mehr Korart, konv Technik
36.11.19↔	(Aorto)koro Byp an e einz Korart, sonstige Technik	36.14.12↔	(Aorto)koro Byp an 4 und mehr Korart, d mininv Technik
36.11.99↔	(Aorto)koronarer Byp an e einz Korart, sonstige	36.14.19↔	(Art)kr (Art)kr Byp an 4 u mhr Krrt, S Tch
36.12.00↔	(Aorto)koronarer Bypass an zwei Koronararterien, n.n.bez.	36.14.99↔	(Aorto)koro (Aorto)koro Byp an 4 und mehr Korart, so
36.12.11↔	(Aorto)koronarer Byp an 2 Korart, konv Technik	36.15↔	Einf Byp zwischen A. mammaia int und Koronararterien
36.12.12↔	(Aorto)koro Byp an 2 Korart, d minimalinvasive Technik	36.16↔	Zweifacher A. mammaia interna-Koronararterien Bypass
36.12.19↔	(Aorto)koro (Aorto)koro Byp an 2 Korart, So Technik	36.19↔	Sonst Bypass-Anastomose zur Myokard Revaskularisation

Prozedur F06-3

38.02.00↔	Inzision von anderen Gefässen an Kopf und Hals, n.n.bez.	39.56.49↔	Plastische Rekonstruktion abd Aa m GewPatch, sonstige
38.02.10↔	Inzision von extrakraniellen Arterien an Kopf und Hals	39.56.50↔	Plast Rekonstruktion abd Venen m GewPatch, n.n.bez.
38.02.20↔	Inzision von extrakraniellen Venen an Kopf u Hals, n.n.bez.	39.56.51↔	Plast Rekonstruktion der V. cava inferior mit Gewebe-Patch
38.02.21↔	Inzision der V. jugularis (externa) (interna)	39.56.52↔	Plastische Rekonstruktion der V. iliaca mit Gewebe-Patch
38.02.28↔	Inzis von sonstigen tiefen extrk Venen an Kopf und Ha	39.56.59↔	Plast Rekonstruktion abd Venen m GewPatch, sonstige
38.02.29↔	Inzision von extrakraniellen Venen an Kopf und Hals, sonst	39.56.60↔	Plast Reko von Gef d unt Extrem m GewPatch, n.n.bez.
38.02.99↔	Inzision von anderen Gefässen an Kopf und Hals, sonst	39.56.61↔	Plast Reko von Aa d unteren Extrem m GewPatch
38.12↔	Endarterektomie von anderen Gefässen an Kopf und Hals	39.56.62↔	Plast Reko d V. fem und V.poplitea m GewPatch
38.32.00↔	Resektion von and Gef a Kopf und Ha m Anast, n.n.bez.	39.56.63↔	Plast Reko v sonst tief Venen d unt Extrem m GewPatch
38.32.10↔	Resektion von extrk Aa an Kopf und Hals mit Anast	39.56.64↔	Plast Reko v oberfl Venen d Oberschenkels m GewPatch
38.32.20↔	Res von extrk Venen an Kopf und Ha m Anast, n.n.bez.	39.56.69↔	Plast Reko von Gef d unteren Extrem m GewPatch, so
38.32.21↔	Resektion der V. jugularis mit Anastomose	39.56.99↔	Plast Rekonstruktion e Blgef m GewPatch, sonstige
38.32.22↔	Res von oberfl extrk Venen an Kopf und Ha m Anast	39.57.00↔	Plast Reko m synthetischem Patch Graft, n.n.bez.
38.32.99↔	Resektion von and Gef an Kopf und Ha m Anast, sonstige	39.57.10↔	Plst Rk v Gf an Kpf u H m synth Pch Grft, n.n.bz.
38.42↔	Resektion von anderen Blutgefässen an Kopf und Hals	39.57.11↔	Plast Reko von intrakr Gef m synthetischem Patch Graft
39.22.00↔	Bypass zwischen Aorta, A. subclavia und A. carotis, n.n.bez.	39.57.12↔	Plast Reko v extrk Aa an Kopf u Ha m synth Patch Graft
39.22.10↔	Bypass an der A. carotis, n.n.bez.	39.57.13↔	Plast Reko d V. jugularis m synthetischem Patch Graft
39.22.11↔	Bypass zwischen A. carotis und A. carotis	39.57.19↔	Plast Reko v Gef an Kopf u Ha m synth Patch Graft, so
39.22.12↔	Bypass zwischen A. carotis und A. vertebralis	39.57.20↔	Plst Rk v Gf d ob Extrm m synth Pch Grft, n.n.bz.
39.22.13↔	Bypass zwischen A. carotis und A. subclavia	39.57.21↔	Plast Reko von Aa d ob Extrem m synth Patch Graft
39.22.14↔	Bypass zwischen A. carotis und Aorta	39.57.22↔	Plst Rk d V. sbcl,V. axil u V. brchiocphlc m synth Pch Grft
39.22.19↔	Bypass an der A. carotis, sonstige	39.57.23↔	Plst Rk v snst tief Vv d ob Extrm m synth Pch Grft
39.22.20↔	Bypass an der A. subclavia, n.n.bez.	39.57.29↔	Plast Reko von Gef d ob Extrem m synth Patch Graft, so
39.22.21↔	Bypass zwischen A. subclavia und Aorta	39.57.30↔	Plast Reko von thor Gef m synth Patch Graft, n.n.bez.
39.22.29↔	Bypass an der A. subclavia, sonstige	39.57.31↔	Plast Reko d thorakalen Aort m synth Patch Graft
39.22.99↔	Bypass zwischen Aorta, A. subclavia und A. carotis, sonst	39.57.32↔	Plast Reko d V. pulmon m synthetischem Patch Graft
39.28↔	Extrakraniell-intrakranieller Gefäss-Bypass	39.57.33↔	Plast Reko d V. cava superior m synth Patch Graft
39.56.00↔	Plast Rekonstruktion e Blgef m GewPatch, n.n.bez.	39.57.39↔	Plast Reko von thorakalen Gef m synth Patch Graft, so
39.56.10↔	Plast Reko von Gef an Kopf u Ha m GewPatch, n.n.bez.	39.57.40↔	Plast Reko abd Aa m synth Patch Graft, n.n.bez.
39.56.11↔	Plastische Rekonstruktion von intrakr Gef m GewPatch	39.57.41↔	Plast Reko d abd Aort m synthetischem Patch Graft
39.56.12↔	Plastische Rekonstruktion der V. jugularis mit Gewebe-Patch	39.57.42↔	Plast Reko d Truncus coeliacus m synth Patch Graft
39.56.19↔	Plast Reko von Gef an Kopf und Ha m GewPatch, so	39.57.43↔	Plast Reko d A. gastrica m synthetischem Patch Graft
39.56.20↔	Plast Reko von Gef d ob Extrem m GewPatch, n.n.bez.	39.57.44↔	Plast Reko d A. hepatica m synthetischem Patch Graft
39.56.21↔	Plast Rekonstruktion von Aa d ob Extrem m GewPatch	39.57.45↔	Plast Reko d A. lienalis m synthetischem Patch Graft
39.56.22↔	Plst Rk d V. sbcl, V. axil u V. brchiocphlc m GwPch	39.57.46↔	Plast Reko d A. renalis m synthetischem Patch Graft
39.56.23↔	Plast Reko v sonst tief Venen d ob Extrem m GewPatch	39.57.47↔	Plast Reko d A. mesenterica m synth Patch Graft
39.56.29↔	Plast Reko von Gef d ob Extrem m GewPatch, sonstige	39.57.48↔	Plast Reko d A. iliaca m synthetischem Patch Graft
39.56.30↔	Plast Reko von thorakalen Gef m GewPatch, n.n.bez.	39.57.49↔	Plast Reko abd Aa m synthetischem Patch Graft, so
39.56.31↔	Plastische Rekonstruktion der thorak Aorta mit Gewebe-Patch	39.57.50↔	Plast Reko abd Venen m synth Patch Graft, n.n.bez.
39.56.32↔	Plastische Rekonstruktion der V. pulmonalis mit Gewebe-Patch	39.57.51↔	Plast Reko d V. cava inferior m synth Patch Graft
39.56.33↔	Plastische Rekonstruktion der V. cava sup mit Gewebe-Patch	39.57.52↔	Plast Reko d V. iliaca m synthetischem Patch Graft
39.56.39↔	Plast Reko von thorakalen Gef m GewPatch, sonstige	39.57.59↔	Plast Reko abd Venen m synthetischem Patch Graft, so
39.56.40↔	Plastische Rekonstruktion abd Aa m GewPatch, n.n.bez.	39.57.60↔	Plst Rk v Gf d unt Extrm m synth Pch Grft, n.n.bz.
39.56.41↔	Plastische Rekonstruktion der abdom Aorta mit Gewebe-Patch	39.57.61↔	Plast Reko von Aa d unteren Extrem m synth Patch Graft
39.56.42↔	Plast Rekonstruktion des Truncus coeliacus mit Gewebe-Patch	39.57.62↔	Plast Reko d V. fem und V.poplitea m synth Patch Graft
39.56.43↔	Plastische Rekonstruktion der A. gastrica mit Gewebe-Patch	39.57.63↔	Plst Rk v snst tief Vv d unt Extrem m synth Pch Grft
39.56.44↔	Plastische Rekonstruktion der A. hepatica mit Gewebe-Patch	39.57.64↔	Plst Rk v obrfl Vv d Obschnkls m synth Pch Grft
39.56.45↔	Plastische Rekonstruktion der A. lienalis mit Gewebe-Patch	39.57.69↔	Plast Reko v Gef d unt Extrem m synth Patch Graft, so
39.56.46↔	Plastische Rekonstruktion der A. renalis mit Gewebe-Patch	39.57.99↔	Plast Reko m synthetischem Patch Graft, sonstige
39.56.47↔	Plast Rekonstruktion der A. mesenterica mit Gewebe-Patch	39.58↔	Plast Rekonstruktion e Blgef m Patch Graft n.n.bez.
39.56.48↔	Plastische Rekonstruktion der A. iliaca mit Gewebe-Patch		

Prozedur F06-4

35.95.00↔	Revision einer Korrekturoperation am Herzen, n.n.bez.	36.39.00↔	Sonstige Herz-Revaskularisation, n.n.bez.
35.95.10↔	Prothesenrefixation eines Herzklappenersatzes, n.n.bez.	36.39.10↔	Herz-Revaskularisation durch Koronararterienpatch
35.95.11↔	Prothesenrefixation eines Aortenklappenersatzes	36.39.11↔	Revision eines Koronararterienbypass
35.95.12↔	Prothesenrefixation eines Mitralklappenersatzes	36.39.12↔	Neuanlage eines Koronararterienbypass
35.95.13↔	Prothesenrefixation eines Pulmonalklappenersatzes	36.39.13↔	Transposition von Koronararterien
35.95.14↔	Prothesenrefixation eines Trikuspidalklappenersatzes	36.39.14↔	HerzRevask m fr A. mamm intTx (IMATx)
35.95.19↔	Prothesenrefixation eines Herzklappenersatzes, sonstige	36.39.99↔	Sonstige Herz-Revaskularisation, sonstige
35.95.99↔	Revision einer Korrekturoperation am Herzen, sonstige		

Prozedur F06-5

37.33.00↔	Exz o Destr v and Läs o Gew d Herz, off Zug, n.n.bez.	37.33.20↔	Exz von and Läsion oder Gew d Herzens, offener Zugang
37.33.10↔	Exz o Destr a Reizleitungssystem, off Zugang, n.n.bez.	37.33.30↔	Destr von and Läsion oder Gew d Herz, offener Zugang
37.33.11↔	Exz o Dstr a Reizsystem, off Zg, abltv Mssn b Tchyrrhythmie	37.33.99↔	Exz o Destr von and Läs o Gew d Herz, off Zugang, so
37.33.19↔	Exz o Destr a Reizleitungssystem, off Zugang, sonstige		

Prozedur F06-6

00.66.00↔	Prkt trnsm Krmgioplast [PTCA] o Krm Athrkt, n.n.bz.	35.96.29↔	Endovaskuläre Mitralklappenrekonstruktion, sonstige
00.66.10↔	Perkutaner translu Verschl e Fistel d Herzkranzgefässe	37.21‡↔	Rechtsherzkatheter
00.66.20↔	Koronarangioplastik [PTCA], mit Ballons, n.n.bez.	37.22‡↔	Linksherzkatheter
00.66.21↔	Krmgioplast [PTCA] m mdkmntnfreistzndn Bllns	37.23‡↔	Kombinierter Rechts- und Linksherzkatheter
00.66.22↔	Korangioplast [PTCA] mit Akbeschichteten Ballons	37.28‡↔	Intrakardiale Echokardiographie (IKE)
00.66.29↔	Koronarangioplastik [PTCA], mit Ballons, sonstige	88.43‡↔	Arteriographie der Pulmonalarterien
00.66.99↔	Prkt trnsm Krmgioplast [PTCA] o Krm Athrkt, S	88.50‡↔	Angiokardiographie, n.n.bez.
35.96.00↔	Perkutane transluminale Valvuloplastik, n.n.bez.	88.52‡↔	Angiokardiographie von Strukturen des rechten Herzens
35.96.09↔	Perkutane transluminale Valvuloplastik, sonstige	88.53‡↔	Angiokardiographie von Strukturen des linken Herzens
35.96.10↔	Perkutane Valvuloplastik, n.n.bez.	88.54‡↔	Kombinierte Angiokardiographie des re u li Herzens
35.96.20↔	Endovaskuläre Mitralklappenrekonstruktion, n.n.bez.	88.55‡↔	Koronare Arteriographie mit einem einzigen Katheter
35.96.21↔	Endovaskuläre Mitralklappenrekonstruktion, transarteriell	88.56‡↔	Koronare Arteriographie mit zwei Kathetern
35.96.22↔	Endovaskuläre Mitralklappenrekonstruktion, transvenös	88.57‡↔	Sonst und nicht näher bezeichnete koronare Arteriographie
35.96.23↔	Mitralklappenanuloplastik, endovaskulär		

Prozedur F06-7

35.95.00↔	Revision einer Korrekturoperation am Herzen, n.n.bez.	36.39.12↔	Neuanlage eines Koronararterienbypass
35.95.10↔	Prothesenrefixation eines Herzklappenersatzes, n.n.bez.	36.39.13↔	Transposition von Koronararterien
35.95.11↔	Prothesenrefixation eines Aortenklappenersatzes	36.39.14↔	HerzRevask m fr A. mamm intTx (IMATx)
35.95.12↔	Prothesenrefixation eines Mitralklappenersatzes	36.39.99↔	Sonstige Herz-Revaskularisation, sonstige
35.95.13↔	Prothesenrefixation eines Pulmonalklappenersatzes	37.33.00↔	Exz o Destr v and Läs o Gew d Herz, off Zug, n.n.bez.
35.95.14↔	Prothesenrefixation eines Trikuspidalklappenersatzes	37.33.10↔	Exz o Destr a Reizleitungssystem, off Zugang, n.n.bez.
35.95.19↔	Prothesenrefixation eines Herzklappenersatzes, sonstige	37.33.11↔	Exz o Dstr a Reizsystem, off Zg, abltv Mssn b Tchyrrhythmie
35.95.99↔	Revision einer Korrekturoperation am Herzen, sonstige	37.33.19↔	Exz o Destr a Reizleitungssystem, off Zugang, sonstige
36.39.00↔	Sonstige Herz-Revaskularisation, n.n.bez.	37.33.20↔	Exz von and Läsion oder Gew d Herzens, offener Zugang
36.39.10↔	Herz-Revaskularisation durch Koronararterienpatch	37.33.30↔	Destr von and Läsion oder Gew d Herz, offener Zugang
36.39.11↔	Revision eines Koronararterienbypass	37.33.99↔	Exz o Destr von and Läs o Gew d Herz, off Zugang, so

Prozedur F06-8

00.66.00↔	Prkt trnsm Krmgioplast [PTCA] o Krm Athrkt, n.n.bz.	37.23‡↔	Kombinierter Rechts- und Linksherzkatheter
00.66.10↔	Perkutaner translu Verschl e Fistel d Herzkranzgefässe	37.28‡↔	Intrakardiale Echokardiographie (IKE)
00.66.20↔	Koronarangioplastik [PTCA], mit Ballons, n.n.bez.	37.33.00↔	Exz o Destr v and Läs o Gew d Herz, off Zug, n.n.bez.
00.66.21↔	Krmgioplast [PTCA] m mdkmntnfreistzndn Bllns	37.33.10↔	Exz o Destr a Reizleitungssystem, off Zugang, n.n.bez.
00.66.22↔	Korangioplast [PTCA] mit Akbeschichteten Ballons	37.33.11↔	Exz o Dstr a Reizsystem, off Zg, abltv Mssn b Tchyrrhythmie
00.66.29↔	Koronarangioplastik [PTCA], mit Ballons, sonstige	37.33.19↔	Exz o Destr a Reizleitungssystem, off Zugang, sonstige
00.66.99↔	Prkt trnsm Krmgioplast [PTCA] o Krm Athrkt, S	37.33.20↔	Exz von and Läsion oder Gew d Herzens, offener Zugang
35.96.00↔	Perkutane transluminale Valvuloplastik, n.n.bez.	37.33.30↔	Destr von and Läsion oder Gew d Herz, offener Zugang
35.96.09↔	Perkutane transluminale Valvuloplastik, sonstige	37.33.99↔	Exz o Destr von and Läs o Gew d Herz, off Zugang, so
35.96.10↔	Perkutane Valvuloplastik, n.n.bez.	88.43‡↔	Arteriographie der Pulmonalarterien
35.96.20↔	Endovaskuläre Mitralklappenrekonstruktion, n.n.bez.	88.50‡↔	Angiokardiographie, n.n.bez.
35.96.21↔	Endovaskuläre Mitralklappenrekonstruktion, transarteriell	88.52‡↔	Angiokardiographie von Strukturen des rechten Herzens
35.96.22↔	Endovaskuläre Mitralklappenrekonstruktion, transvenös	88.53‡↔	Angiokardiographie von Strukturen des linken Herzens
35.96.23↔	Mitralklappenanuloplastik, endovaskulär	88.54‡↔	Kombinierte Angiokardiographie des re u li Herzens
35.96.29↔	Endovaskuläre Mitralklappenrekonstruktion, sonstige	88.55‡↔	Koronare Arteriographie mit einem einzigen Katheter
37.21‡↔	Rechtsherzkatheter	88.56‡↔	Koronare Arteriographie mit zwei Kathetern
37.22‡↔	Linksherzkatheter	88.57‡↔	Sonst und nicht näher bezeichnete koronare Arteriographie

ADRG F07**Andere Eingriffe mit Herz-Lungen-Maschine oder endovaskuläre Implantation einer Herzklappe, Alter < 1 Jahr oder mit komplizierenden Prozeduren oder komplexer Operation oder anderer Herzklappeneingriff mit Herz-Lungen-Maschine, Alter < 16 Jahre**

Mindestens eine Prozedur in Tabelle F07-1 und mindestens eine Prozedur in Tabelle F07-2 und (Alter < 1 Jahr oder Komplizierende Prozeduren oder Prozedur in Tabelle F07-3)

DRG F07Z**Andere Eingriffe mit Herz-Lungen-Maschine oder endovaskuläre Implantation einer Herzklappe, Alter < 1 Jahr oder mit komplizierenden Prozeduren oder komplexer Operation oder anderer Herzklappeneingriff mit Herz-Lungen-Maschine, Alter < 16 Jahre****Prozedur F07-1**

01.21↔	Inzision und Drainage an den kranialen Sinus	35.39.19↔	Supravalvuläre Resektion, sonstige Herzklappe
35.00↔	Valvulotomie am geschlossenen Herzen, Klappe nicht bez	35.39.99↔	Op an and an d Herzkl angrenz Strukturen, sonstige
35.01↔	Valvulotomie am geschlossenen Herzen, Aortenklappe	35.41.00↔	Vergrosserung e bestehenden Vorhofseptumdefektes, n.n.bez.
35.02↔	Valvulotomie am geschlossenen Herzen, Mitralklappe	35.41.10↔	Vergrosserung e besteh Vorhofseptumdefektes, off Tech
35.03↔	Valvulotomie am geschlossenen Herzen, Pulmonalklappe	35.41.20↔	Vergross e besteh Vorhofseptumdefektes, geschl Tech
35.04↔	Valvulotomie am geschlossenen Herzen, Trikuspidalklappe	35.41.99↔	Vergrosserung e bestehenden Vorhofseptumdefektes, sonst
35.10↔	Valvuloplastik a offenen Herz, ohne Ers, Klap Ni bez	35.42.00↔	Bildung von Herzseptumdefekten, n.n.bez.
35.11.00↔	Valvplast d Aortklapp a off Herz, oh Ers, n.n.bez.	35.42.10↔	Bildung von Herzseptumdefekten, offene Technik
35.11.10↔	Valvulotomie der Aortenklappe am offenen Herzen	35.42.20↔	Bildung von Herzseptumdefekten, geschlossene Technik
35.11.20↔	Rk d Artklpp a off Hr, oh Ers, b kng Klppnm d Hr	35.42.99↔	Bildung von Herzseptumdefekten, sonstige
35.11.99↔	Valvuloplastik d Aortklapp a off Herz, oh Ers, So	35.43.00↔	Vergross e besteh Ventrikelseptumdefektes, n.n.bez.
35.12.00↔	Valvplast d Mitralkl a off Herz, oh Ers, n.n.bez.	35.43.10↔	Vergross e besteh Ventrikelseptumdefektes, off Tech
35.12.10↔	Valvulotomie der Mitralklappe am offenen Herzen	35.43.20↔	Vergross e besteh Ventrikelseptumdefektes, geschl Tech
35.12.11↔	Segelrekonstruktion der Mitralklappe am offenen Herzen	35.43.99↔	Vergrosserung e besteh Ventrikelseptumdefektes, so
35.12.20↔	Rk d Mtrkl a off Hr, oh Ers, b kng Klppnm d Hr	35.50↔	Korrektur von nicht näher bez Herzseptdef mit Prothese
35.12.99↔	Valvuloplastik d Mitralkl a off Herz, oh Ers, sonstige	35.51↔	Korr e Vorhofseptumdefektes m Prothese, offene Technik
35.13.00↔	Valvplast d Pulmklapp a off Herz, oh Ers, n.n.bez.	35.53↔	Korr e Ventrikelseptumdefektes m Prothese, off Zugang
35.13.10↔	Valvulotomie der Pulmonalklappe am offenen Herzen	35.54↔	Korrektur von Endokardkissendefekten (AV-Kanal) mit Prothese
35.13.20↔	Rk d Plmklpp a off Hr, oh Ers, b kng Klppnm d Hr	35.60↔	Korrektur e nicht bez Herzseptumdefektes mit BioGraft
35.13.99↔	Valvuloplastik d Pulmklapp a off Herz, oh Ers, so	35.61↔	Korrektur eines Vorhofseptumdefektes mit Bio-Graft
35.14.00↔	Valvplast d Trikusklap a off Herz, oh Ers, n.n.bez.	35.62↔	Korrektur eines Ventrikelseptumdefektes mit Bio-Graft
35.14.10↔	Valvulotomie der Trikuspidalklappe am offenen Herzen	35.63↔	Korr von Endokardkissendefekten (AV-Kanal) mit Bio-Graft
35.14.11↔	Segelrekonstruktion der Trikuspidalklappe am offenen Herzen	35.70↔	Sonstige Ni näh bez Korr von Ni näh bez Herzseptdef
35.14.20↔	Rk d Trkspklp a off Hr, oh Ers, b kng Klppnm d Hr	35.71↔	Sonstige nicht näher bez Korr e Vorhofseptumdefektes
35.14.99↔	Valvuloplastik d Trikusklap a off Herz, oh Ers, so	35.72.00↔	Korrektur eines Ventrikelseptumdefektes, n.n.bez.
35.19.00↔	Valvuloplastik a off Herz, oh Ers, So Klap, n.n.bez.	35.72.10↔	Verschluss eines erworbenen Ventrikelseptumdefektes
35.19.10↔	Rk e AVKlp a off Hr, oh Ers, b kng Klppnm d Hr	35.72.99↔	Korrektur eines Ventrikelseptumdefektes, sonstige
35.19.11↔	Rk e Trncsklpp a off Hr, oh Ers, b kng Klppnm d Hr	35.73↔	So und Ni näh bez Korr von Endokardkissendef (Avkan)
35.19.99↔	Valvuloplastik a off Herz, oh Ers, So Klap, So	35.91↔	Interatriale Transposition des venösen Rückflusses
35.22.11↔	Minimal-invasive Implantation e Aortenklappe, transapikal	35.92↔	Erzeug e Cond zwischen rechtem Ventrikel und Pulmonart
35.29.00↔	Herzklappenersatz, sonstige Klappe, n.n.bez.	35.93↔	Erzeugen eines Conduits zwischen linkem Ventrikel und Aorta
35.29.10↔	Ers d AVKlappe b kongenitalen Klappenanomalien d Herz	35.94↔	Erzeugen eines Conduits zwischen Vorhof und Pulmonalarterie
35.29.20↔	Ers d TruncusKlap b kongenitalen Klappanom d Herz	35.96.11↔	Aortenklappenersatz, endovaskulär, transluminal
35.29.99↔	Herzklappenersatz, sonstige Klappe, sonstige	35.96.12↔	Pulmonalklappenersatz, endovaskulär
35.31↔	Papillarmuskeloperation	35.96.24↔	Mitralklappenersatz, endovaskulär
35.32↔	Sehnenfaden-Operation	35.98.00↔	Sonstige Operationen an Herzsepten, n.n.bez.
35.33.00↔	Anuloplastik, n.n.bez.	35.98.10↔	Prktntrnsmnln Vrschl e Vhsptmdfks, n.n.bz.
35.33.10↔	Anuloplastik der Mitralklappe, n.n.bez.	35.98.19↔	Prktntrnsmnln Vrschl e Vhsptmdfks, S
35.33.11↔	Anuloplastik der Mitralklappe, offen	35.98.30↔	Perkutanentransluminalen Vrschl e Vsd
35.33.19↔	Anuloplastik der Mitralklappe, sonstige	35.98.99↔	Sonstige Operationen an Herzsepten, sonstige
35.33.20↔	Anuloplastik der Pulmonalklappe, n.n.bez.	35.99.00↔	Sonstige Operationen an Herzklappen, n.n.bez.
35.33.21↔	Anuloplastik der Pulmonalklappe, offen	35.99.10↔	Sonstige Operationen b kong Klappanom d Herz, n.n.bez.
35.33.29↔	Anuloplastik der Pulmonalklappe, sonstige	35.99.11↔	Sonstige Op b kong Klappanom d Herz, Aortklapp
35.33.30↔	Anuloplastik der Trikuspidalklappe, n.n.bez.	35.99.12↔	Sonstige Operationen b kong Klappanom d Herz, Mitralkl
35.33.31↔	Anuloplastik der Trikuspidalklappe, offen	35.99.13↔	Sonstige Op b kong Klappanom d Herz, Pulmonalklappe
35.33.39↔	Anuloplastik der Trikuspidalklappe, sonstige	35.99.14↔	Sonstige Op b kong Klappanom d Herz, Trikuspidalklappe
35.33.99↔	Anuloplastik, sonstige	35.99.15↔	So Op b kong Klappanom d Herz, AV o Truncusklappe
35.35.00↔	Operationen an den Trabeculae carneae cordis, n.n.bez.	35.99.19↔	Sonstige Op b kong Klappanom d Herz, sonstige Klap
35.35.10↔	Subvalvuläre fibröse o muskuläre Res an d Aortklapp	35.99.20↔	Sonstige Operationen an Herzklappen, minimal-invasiv
35.35.99↔	Operationen an den Trabeculae carneae cordis, n.n.bez.	35.99.99↔	Sonstige Operationen an Herzklappen, sonstige
35.39.00↔	Op an and an d Herzkl angrenz Strukturen, n.n.bez.	36.03↔	Koronarangioplastik am offenen Thorax
35.39.10↔	Supravalvuläre Resektion, Herzklappe, n.n.bez.	36.17↔	Abdomino-koronarer Arterien-Bypass
35.39.11↔	Supravalvuläre Resektion, Aortenklappe	36.2↔	Myokard-Revaskularisation mit Arterien-Implantat
35.39.12↔	Supravalvuläre Resektion, Pulmonalklappe	36.31↔	Transmyokardiale Revaskularisation am offenen Thorax

36.32↔	Sonstige transmyokardiale Revaskularisation	37.63.12↔	Isl Pmpw(N offn chr)e extrk Pmp(Kreislp o Zntrpmp),bv
36.33↔	Endoskopische transmyokardiale Revaskularisation	37.63.19↔	Isl Pmpwch(N offn chr)e extrk Pmp(Kreislp o Zntrpmp),s
36.34↔	Perkutane transmyokardiale Revaskularisation	37.63.20↔	Isol Pumpwech (Ni offen chir) e parak Pumpe, n.n.bez.
36.39.00↔	Sonstige Herz-Revaskularisation, n.n.bez.	37.63.21↔	Isol Pumpwech (Ni offen chir) e parak Pumpe, univentr
36.39.10↔	Herz-Revaskularisation durch Koronararterienpatch	37.63.22↔	Isol Pumpenwechsel (Ni offen chir) e parak Pumpe, biv
36.39.11↔	Revision eines Koronararterienbypass	37.63.29↔	Isol Pumpwech (Ni offen chir) e parak Pumpe, sonstige
36.39.12↔	Neuanlage eines Koronararterienbypass	37.63.99↔	Reparatur von herzunterstützendem System, sonstige
36.39.13↔	Transposition von Koronararterien	37.64.00↔	Entfernung von herzunterstützenden Systemen, n.n.bez.
36.39.14↔	HerzRevas k m fr A. mamm intTx (IMATx)	37.64.10↔	Entfernung einer intraaortalen Ballonpumpe
36.39.99↔	Sonstige Herz-Revaskularisation, sonstige	37.64.20↔	Entfernung einer extrakorporalen Pumpe
36.91↔	Korrektur eines Koronargefäß-Aneurysmas	37.64.30↔	Entfernung einer parakorporalen Pumpe
36.99.00↔	Sonstige Operationen an Herzgefäßen n.n.bez.	37.64.40↔	Entf eines kompletten Herzersatzsystems (Kunstherz)
36.99.10↔	Intrakoronare Stammzelltherapie, n.n.bez.	37.64.50↔	Entfernung einer intrakorporalen Pumpe
36.99.11↔	Intrakor Stammzth oh Anr v Stammzfrakt o kult Verm	37.64.60↔	Entfernung eines äußeren Myokardunterstützungssystems
36.99.12↔	Intrakor Stammzth m Anr v Stammzfrakt o kult Verm	37.64.70↔	Entf e transvasal platzierten axial Pumpe z Kreisltnt
36.99.19↔	Intrakoronare Stammzelltherapie, sonstige	37.64.99↔	Entfernung von herzunterstützenden Systemen, sonstige
36.99.20↔	Operationen bei kongenitalen Anomalien der Herzgefäße	37.65.00↔	Implant von äusserlichem herzunterst System, n.n.bez.
36.99.30↔	Rekonstruktion des Koronarostiums	37.65.10↔	Implnt(ffn chr)e extrk Pmp(z.B. Kreislp o Zntrpmp),nnbz
36.99.40↔	Sympathektomie der Koronararterien	37.65.11↔	Imp(ffn chr)e extrk Pmp(z.B. Kreislp o Zntrpmp),unvnt
36.99.99↔	Sonstige Operationen an Herzgefäßen, sonstige	37.65.12↔	Implnt(ffn chr)e extrk Pmp(z.B. Kreislp o Zntrpmp),bv
37.10↔	Inzision am Herzen n.n.bez.	37.65.19↔	Implnt(ffn chr)e extrk Pmp(z.B. Kreislp o Zntrpmp),so
37.11.00↔	Kardiotorie, n.n.bez.	37.65.20↔	Implant (offen chir) e parakorporalen Pumpe, n.n.bez.
37.11.10↔	Epikardiale, endokardiale und epimyokardiale Inzision	37.65.21↔	Implant (offen chir) e parak Pumpe, univentrikulär
37.11.99↔	Kardiotorie, sonstige	37.65.22↔	Implantation (offen chir) e parakorporalen Pumpe, biv
37.12↔	Perikardiotomie	37.65.29↔	Implant (offen chir) e parakorporalen Pumpe, sonstige
37.24.00↔	Perikardiopsie, n.n.bez.	37.65.50↔	Dauer d Beh m e univentr extrak Pumpe, n.n.bez.
37.24.10↔	Geschlossene [perkutane] [Nadel-] Biopsie des Perikards	37.65.51↔	Dauer d Bh m e unvnt extrk Pmp: wng als 48 Std
37.24.20↔	Offene Perikardiopsie	37.65.52↔	Dauer d Bh m e unvnt extrk Pmp: 48 bs unt 96 Std
37.24.99↔	Perikardiopsie, sonstige	37.65.53↔	Dauer d Beh m e univentr extrak Pumpe: 96 Std u läng
37.25.00↔	Herzbiopsie, n.n.bez.	37.65.60↔	Dauer d Beh mit e biv extrakorporalen Pumpe, n.n.bez.
37.25.10↔	Geschlossene [perkutane] [Nadel-] Biopsie des Myokards	37.65.61↔	Dauer d Beh m e biv extrak Pumpe: weniger als 48 Std
37.25.20↔	Transvasale Biop des Endokards, Myokards u Endomyokards	37.65.62↔	Dauer d Beh m e biv extrak Pumpe: 48 bis unter 96 Std
37.25.30↔	Herzbiopsie, offen	37.65.69↔	Dauer d Beh mit e biv extrak Pumpe: mehr Stunden
37.25.99↔	Herzbiopsie, sonstige	37.65.99↔	Implant von äusserlichem herzunterst System, sonstige
37.31.00↔	Perikardektomie, n.n.bez.	37.66.00↔	Einsetz von implantbar herzunterst System, n.n.bez.
37.31.10↔	Perikardektomie, partiell	37.66.10↔	Implant (offen chir) e intrakorporalen Pumpe, n.n.bez.
37.31.20↔	Perikardektomie, total	37.66.11↔	Implant (offen chir) e intrakorp Pumpe, univentrikulär
37.31.30↔	Adhäsiolyse am Perikard	37.66.12↔	Implantation (offen chir) e intrakorporalen Pumpe, biv
37.31.99↔	Perikardektomie, sonstige	37.66.19↔	Implant (offen chir) e intrakorporalen Pumpe, sonstige
37.32↔	Aneurysmektomie am Herzen	37.66.99↔	Einsetz von implantbar herzunterst System, sonstige
37.33.00↔	Exz o Destr v and Lös o Gew d Herz, off Zug, n.n.bez.	37.67↔	Implantation eines herzmuskelstimulierenden Systems
37.33.10↔	Exz o Destr a Reizleitungssystem, off Zugang, n.n.bez.	37.68.00↔	Einsetz von perkut ext herzunterst System, n.n.bez.
37.33.11↔	Exz o Dstr a Reizlsystm,off Zg,abltv Mssn b Tchryrhythmie	37.68.10↔	Prkt Enf e Intraaort Bllnp (IABP), Bh Dauer n.n.bz.
37.33.19↔	Exz o Destr a Reizleitungssystem, off Zugang, sonstige	37.68.11↔	Prkt Enf e Intraaort Bllnp(IABP),Bh Dauer bs unt48Std
37.33.20↔	Exz von and Läsion oder Gew d Herzens, offener Zugang	37.68.12↔	Prkt Enf e Intraaort Bllnp(IABP),Bhdl Dauer zw48u95Std
37.33.30↔	Destr von and Läsion oder Gew d Herz, offener Zugang	37.68.19↔	Prkt Enf e Intraaort Bllnp (IABP), Bhdl Dauer mhr Std
37.33.99↔	Exz o Destr von and Lös o Gew d Herz, off Zugang, so	37.68.20↔	Implnt e intvs,unvnt,axial Pmp z Kreisltnt,Dauer nnbz
37.35↔	Partielle Ventrikulektomie	37.68.21↔	Imp intvs,unvnt,axial Pmp z Kreisltnt,Dauer d Bh bs unt48Std
37.41↔	Implant von prothetischem herzunterst System a Herz	37.68.22↔	Imp intvs,unvnt,axial Pmp z Kreisltnt,Dauer zw48u95Std
37.49↔	Sonst plastische Rekonstruktion am Herzen und Perikard	37.68.23↔	Imp intvs,unvnt,axial Pmp z Kreisltnt,Dauer zw96u119Std
37.4x.00↔	Plastische Rekonstruktion von Herz und Perikard, n.n.bez.	37.68.29↔	Imp intvs,unvnt,axial Pmp z Kreisltnt,Dauer120Std u mhr
37.4x.10↔	Naht des Perikardes (nach Verletzung)	37.68.30↔	Implnt e intvs, bv, axial Pmp z Kreisltnt, Dauer n.n.bz.
37.4x.11↔	Plastische Rekonstruktion des Perikards, sonstige	37.68.31↔	Imp intvs,bv,axial Pmp z Kreisltnt,Dauer d Bh bs unt48Std
37.4x.20↔	Naht des Myokardes (nach Verletzung)	37.68.32↔	Implnt e intvs,bv,axial Pmp z Kreisltnt,Dauer zw48u95Std
37.4x.21↔	Plastische Rekonstruktion des Myokard, sonstige	37.68.33↔	Implnt e intvs,bv,axial Pmp z Kreisltnt,Dauer zw96u119Std
37.4x.99↔	Plastische Rekonstruktion von Herz und Perikard, sonst	37.68.39↔	Implnt e intvs,bv,axial Pmp z Kreisltnt,Dauer120Std u mhr
37.52↔	Implantation eines kompletten Herzersatzsystems	37.68.40↔	Entfernung einer intravasalen axialen Pumpe, n.n.bez.
37.53↔	Ers o Repar d thor Einheit e kompl Herzersatzsyst	37.68.41↔	Entf einer intravasalen, univentrikulären axialen Pumpe
37.54↔	Ers o Rpr v snst implntbr Bstndt e kmpl Hrzrstsyst	37.68.42↔	Entf einer intravasalen, biventrikulären axialen Pumpe
37.61.00↔	Implantation einer intraaortalen Ballonpumpe, n.n.bez.	37.68.49↔	Entfernung einer intravasalen, axialen Pumpe, sonstige
37.61.10↔	Implantation e intraaortalen Ballonpumpe, offen chir	37.68.99↔	Einsetz von perkut ext herzunterst System, sonstige
37.61.20↔	Dauer d Beh mit einer intraaortalen Ballonp, n.n.bez.	37.91↔	Offene Herzmassage
37.61.21↔	Dauer d Beh m e Intraaort Ballonp: weniger als 48 Std	37.99.00↔	Sonstige Operationen an Herz und Perikard, n.n.bez.
37.61.22↔	Dauer d Beh m e Intraaort Ballonp: 48 bis unter 96 Std	37.99.10↔	Intramyokardiale Stammzelltherapie, n.n.bez.
37.61.29↔	Dauer d Beh mit e intraaortalen Ballonp: mehr Stunden	37.99.11↔	Intramyok Stammzth oh Anr v Stammzfrakt o kult Verm
37.61.99↔	Implantation einer intraaortalen Ballonpumpe, sonstige	37.99.12↔	Intramyok Stammzth m Anr v Stammzfrakt o kult Verm
37.62↔	Einsetzen von nicht-implantierbarem herzunterstütz System	37.99.19↔	Intramyokardiale Stammzelltherapie, sonstige
37.63.00↔	Reparatur von herzunterstützendem System, n.n.bez.	37.99.20↔	Operationen bei kongenitalen Anomalien des Herzens, n.n.bez.
37.63.10↔	Isl Pmpw(N offn chr)e extrk Pmp(Kreislp o Zntrpmp),nnbz	37.99.29↔	Operationen bei kongenitalen Anomalien des Herzens, sonst
37.63.11↔	Isl Pmpw(N offn chr)e extrk Pmp(Kreislp o Zntrpmp),unvnt	37.99.30↔	Ligatur eines Herzohres

37.99.80↔	Reoperation an Herz und Perikard	38.16.00↔	Endarterektomie von abdominalen Arterien, n.n.bez.
37.99.99↔	Sonstige Operationen an Herz und Perikard, sonstige	38.16.10↔	Endarterektomie von viszeralen Arterien, n.n.bez.
38.01↔	Inzision von intrakraniellen Gefässen	38.16.11↔	Endarterektomie des Truncus coeliacus
38.02.00↔	Inzision von anderen Gefässen an Kopf und Hals, n.n.bez.	38.16.12↔	Endarterektomie der A. gastrica
38.02.10↔	Inzision von extrakraniellen Arterien an Kopf und Hals	38.16.13↔	Endarterektomie der A. hepatica
38.02.20↔	Inzision von extrakraniellen Venen an Kopf u Hals, n.n.bez.	38.16.14↔	Endarterektomie der A. lienalis
38.02.21↔	Inzision der V. jugularis (externa) (interna)	38.16.15↔	Endarterektomie der A. renalis
38.02.28↔	Inzis von sonstigen tiefen extrk Venen an Kopf und Ha	38.16.16↔	Endarterektomie der A. mesenterialis
38.02.29↔	Inzision von extrakraniellen Venen an Kopf und Hals, sonst	38.16.17↔	Endarterektomie der A. lumbalis
38.02.99↔	Inzision von anderen Gefässen an Kopf und Hals, sonst	38.16.18↔	Endarterektomie der A. iliaca
38.03.00↔	Inzision von Gefässen der oberen Extremität, n.n.bez.	38.16.19↔	Endarterektomie von viszeralen Arterien, sonstige
38.03.10↔	Inzision von Arterien der oberen Extremität, n.n.bez.	38.16.99↔	Endarterektomie von abdominalen Arterien, sonstige
38.03.11↔	Inzision der A. axillaris	38.18.00↔	Endarterektomie von Gefässen der unteren Extremität, n.n.bez.
38.03.19↔	Inzision von sonstigen Arterien des Oberarms	38.18.10↔	Endarterektomie der A. femoralis (communis) (superficialis)
38.03.20↔	Inzision von Arterien des Unterarms	38.18.11↔	Endarterektomie der A. profunda femoris
38.03.21↔	Inzision von Arterien der Hand	38.18.12↔	Endarterektomie der A. poplitea
38.03.30↔	Inzision von Venen der oberen Extremität, n.n.bez.	38.18.99↔	Endarterektomie von Gefässen der unteren Extremität, sonst
38.03.31↔	Inzision der V. axillaris	38.21↔	Biopsie eines Blutgefässes
38.03.38↔	Inzision von sonstn tiefen Venen der oberen Extremität	38.32.00↔	Resektion von and Gef a Kopf und Ha m Anast, n.n.bez.
38.03.39↔	Inzision von Venen der oberen Extremität, sonstige	38.32.10↔	Resektion von extrk Aa an Kopf und Hals mit Anast
38.03.99↔	Inzision von Gefässen der oberen Extremität, sonstige	38.32.20↔	Res von extrk Venen an Kopf und Ha m Anast, n.n.bez.
38.04.00↔	Inzision der Aorta, n.n.bez.	38.32.21↔	Resektion der V. jugularis mit Anastomose
38.04.10↔	Inzision von Aorta ascendens und Aortenbogen	38.32.22↔	Res von oberfl extrk Venen an Kopf und Ha m Anast
38.04.20↔	Inzision der Aorta descendens	38.32.99↔	Resektion von and Gef an Kopf und Ha m Anast, sonstige
38.04.30↔	Inzision der Aorta abdominalis	38.33.00↔	Resektion von Gef d oberen Extrem (m Anast), n.n.bez.
38.04.99↔	Inzision der Aorta, sonstige	38.33.10↔	Resektion von Aa d oberen Extrem mit Anast, n.n.bez.
38.05.00↔	Inzision von anderen thorakalen Gefässen, n.n.bez.	38.33.11↔	Resektion von Arterien des Oberarmes mit Anastomose
38.05.10↔	Inzision von anderen thorakalen Arterien	38.33.12↔	Resektion der A. ulnaris mit Anastomose
38.05.20↔	Inzision von thorakalen Venen, n.n.bez.	38.33.13↔	Resektion von sonst Arterien des Unterarmes mit Anastomose
38.05.21↔	Inzision von thorakalen tiefen Venen	38.33.14↔	Resektion von Arterien der Hand mit Anastomose
38.05.29↔	Inzision von thorakalen Venen, sonstige	38.33.20↔	Resektion von Venen d oberen Extrem m Anast, n.n.bez.
38.05.99↔	Inzision von anderen thorakalen Gefässen, sonstige	38.33.21↔	Resektion der V. axillaris mit Anastomose
38.06.00↔	Inzision von abdominalen Arterien, n.n.bez.	38.33.22↔	Res von sonstigen tiefen Venen d ob Extrem m Anast
38.06.10↔	Inzision von viszeralen Arterien, n.n.bez.	38.33.23↔	Resektion von oberfl Venen d ob Extrem m Anast
38.06.11↔	Inzision des Truncus coeliacus	38.33.99↔	Resektion von Gef d oberen Extrem (m Anast), sonstige
38.06.12↔	Inzision der A. gastrica	38.34.00↔	Resektion der Aorta mit Anastomose, n.n.bez.
38.06.13↔	Inzision der A. hepatica	38.34.10↔	Resektion d Aort ascendens und d Aortenbogens m Anast
38.06.14↔	Inzision der A. lienalis	38.34.20↔	Resektion der Aorta descendens mit Anastomose
38.06.15↔	Inzision der A. renalis	38.34.30↔	Resektion der Aorta abdominalis mit Anastomose
38.06.16↔	Inzision der A. mesenterialis	38.34.99↔	Resektion der Aorta mit Anastomose, sonstige
38.06.17↔	Inzision der A. lumbalis	38.35.00↔	Resektion von thorakalen Gefässen mit Anastomose, n.n.bez.
38.06.18↔	Inzision der A. iliaca	38.35.10↔	Resektion von thorakalen Arterien mit Anastomose, n.n.bez.
38.06.19↔	Inzision von viszeralen Arterien, sonstige	38.35.11↔	Resektion der A. subclavia mit Anastomose
38.06.99↔	Inzision von abdominalen Arterien, sonstige	38.35.12↔	Resektion des Truncus brachiocephalicus mit Anastomose
38.07.00↔	Inzision von abdominalen Venen, n.n.bez.	38.35.13↔	Resektion der A. pulmonalis mit Anastomose
38.07.10↔	Inzision von tiefen abdominalen Venen, n.n.bez.	38.35.19↔	Resektion von thorakalen Arterien mit Anastomose, sonst
38.07.11↔	Inzision der V. cava inferior	38.35.20↔	Resektion von thorakalen Venen mit Anastomose, n.n.bez.
38.07.12↔	Inzision der V. iliaca	38.35.21↔	Resektion der V. pulmonalis mit Anastomose
38.07.19↔	Inzision von tiefen abdominalen Venen, sonstige	38.35.22↔	Resektion der V. subclavia mit Anastomose
38.07.99↔	Inzision von abdominalen Venen, sonstige	38.35.23↔	Resektion der V. cava superior mit Anastomose
38.08.00↔	Inzision von Arterien der unteren Extremität, n.n.bez.	38.35.28↔	Res von thorakalen von sonstigen tiefen Venen m Anast
38.08.10↔	Inzision der A. femoralis (communis) (superficialis)	38.35.29↔	Resektion von thorakalen Venen mit Anastomose, sonstige
38.08.11↔	Inzision der A. profunda femoris	38.35.99↔	Resektion von thorakalen Gefässen mit Anastomose, sonst
38.08.12↔	Inzision der A. poplitea	38.36.00↔	Resektion von abdominalen Arterien mit Anastomose, n.n.bez.
38.08.99↔	Inzision von Arterien der unteren Extremität, sonstige	38.36.10↔	Resektion von viszeralen Arterien mit Anastomose, n.n.bez.
38.10↔	Endarterektomie, Lokalisation n.n.bez.	38.36.11↔	Resektion des Truncus coeliacus mit Anastomose
38.11↔	Endarterektomie von intrakraniellen Gefässen	38.36.12↔	Resektion der A. gastrica mit Anastomose
38.12↔	Endarterektomie von anderen Gefässen an Kopf und Hals	38.36.13↔	Resektion der A. hepatica mit Anastomose
38.13↔	Endarterektomie von Gefässen der oberen Extremität	38.36.14↔	Resektion der A. lienalis mit Anastomose
38.14.00↔	Endarterektomie der Aorta, n.n.bez.	38.36.15↔	Resektion der A. renalis mit Anastomose
38.14.10↔	Endarterektomie von Aorta ascendens und Aortenbogen	38.36.16↔	Resektion der A. mesenterialis mit Anastomose
38.14.20↔	Endarterektomie der Aorta descendens	38.36.17↔	Resektion der A. iliaca mit Anastomose
38.14.30↔	Endarterektomie der Aorta abdominalis	38.36.19↔	Resektion von viszeralen Arterien mit Anastomose, sonst
38.14.99↔	Endarterektomie der Aorta, sonstige	38.36.99↔	Resektion von abdominalen Arterien mit Anastomose, sonst
38.15.00↔	Endarterektomie der anderen thorakalen Gefässe, n.n.bez.	38.37.00↔	Resektion von abdominalen Venen mit Anastomose, n.n.bez.
38.15.10↔	Endarterektomie der A. subclavia	38.37.10↔	Resektion von tiefen abdomin Venen mit Anastomose, n.n.bez.
38.15.20↔	Endarterektomie des Truncus brachiocephalicus	38.37.11↔	Resektion der V. cava inferior mit Anastomose
38.15.30↔	Endarterektomie der A. pulmonalis	38.37.12↔	Resektion der V.iliaca mit Anastomose
38.15.40↔	Endarterektomie der V. pulmonalis	38.37.19↔	Resektion von tiefen abdomin Venen mit Anastomose, sonst
38.15.99↔	Endarterektomie der anderen thorakalen Gefässe, sonst	38.37.99↔	Resektion von abdominalen Venen mit Anastomose, sonst

38.38.00↔	Resektion von Aa d unteren Extrem mit Anast, n.n.bez.	38.65.99↔	Sonstige Exzision von thorakalen Gefässen, sonstige
38.38.10↔	Resektion d A. fem m Anast (communis) (superficialis)	38.66.00↔	Sonstige Exzision von abdominalen Arterien, n.n.bez.
38.38.11↔	Resektion der A. profunda femoris mit Anastomose	38.66.10↔	Sonstige Exzision von viszeralen Arterien, n.n.bez.
38.38.12↔	Resektion der A. poplitea mit Anastomose	38.66.11↔	Sonstige Exzision des Truncus coeliacus
38.38.99↔	Resektion von Aa d unteren Extrem mit Anast, sonstige	38.66.12↔	Sonstige Exzision der A. gastrica
38.41↔	Resektion von intrakraniellen Blutgefässen mit Ersatz	38.66.13↔	Sonstige Exzision der A. hepatica
38.42↔	Resektion von anderen Blutgefässen an Kopf und Hals	38.66.14↔	Sonstige Exzision der A. lienalis
38.43.00↔	Resektion von Blgef d oberen Extrem mit Ers, n.n.bez.	38.66.15↔	Sonstige Exzision der A. renalis
38.43.10↔	Resektion von Arterien der oberen Extremität mit Ersatz	38.66.16↔	Sonstige Exzision der A. mesenterialis
38.43.11↔	Resektion der A. axillaris mit Ersatz	38.66.17↔	Sonstige Exzision der A. lumbalis
38.43.20↔	Res von Venen der oberen Extremität mit Ersatz, n.n.bez.	38.66.18↔	Sonstige Exzision der A. iliaca
38.43.21↔	Resektion der V. axillaris mit Ersatz	38.66.19↔	Sonstige Exzision viszeraler Arterien, sonstige
38.43.28↔	Resektion von sonstigen tiefen Venen d ob Extrem m Ers	38.66.99↔	Sonstige Exzision abdominaler Arterien, sonstige
38.43.29↔	Resektion von Venen der oberen Extremität mit Ersatz, sonst	38.67.00↔	Sonstige Exzision von abdominalen Venen, n.n.bez.
38.43.99↔	Resektion von Blgef d oberen Extrem mit Ers, sonstige	38.67.10↔	Sonst Exzision von tiefen abdominalen Venen, n.n.bez.
38.44.00↔	Resektion der Aorta abdominalis mit Ersatz, n.n.bez.	38.67.11↔	Sonstige Exzision der V. cava inferior
38.44.10↔	Resektion der Aorta abdominalis, suprarenal mit Ersatz	38.67.12↔	Sonstige Exzision der V. iliaca
38.44.11↔	Resektion der Aorta abdominalis, infrarenal mit Ersatz	38.67.19↔	Sonst Exzision von tiefen abdominalen Venen, sonst
38.44.12↔	Resektion der Aorta abdominalis, juxtarenal mit Ersatz	38.67.99↔	Sonstige Exzision von abdominalen Venen, sonstige
38.44.99↔	Resektion der Aorta abdominalis mit Ersatz, sonstige	38.68.00↔	Sonst Exzision von Arterien der unteren Extremität, n.n.bez.
38.45.00↔	Resektion von thorakalen Blutgefässen mit Ersatz, n.n.bez.	38.68.10↔	Sonstige Exzision von Arterien des Oberschenkels
38.45.10↔	Resektion der thorakalen Aorta mit Ersatz, n.n.bez.	38.68.20↔	Sonst Exzision von Arterien des Unterschenkels und des Fußes
38.45.11↔	Resektion Aorta ascendens od des Aortenbogens mit Ersatz	38.68.99↔	Sonst Exzision von Arterien der unteren Extremität, sonst
38.45.12↔	Resektion der Aorta thoracica mit Ersatz	38.7x.00↔	Unterbrechung der Vena cava, n.n.bez.
38.45.13↔	Resektion der Aorta thoracoabdominalis mit Ersatz	38.7x.10↔	Unterbrechung des V. cava chirurgisch, n.n.bez.
38.45.14↔	Resektion der thorakalen Aorta und Ersatz mit Hybridprothese	38.7x.11↔	Einsetzen e Antiembolie-Schirmes in die V. cava, chirurgisch
38.45.19↔	Resektion der thorakalen Aorta mit Ersatz, sonstige	38.7x.12↔	Entfernung e AntiembolieSchirmes in d V. cava, chir
38.45.20↔	Resektion sonstr thorakaler Arterien mit Ersatz, n.n.bez.	38.7x.13↔	Ligatur oder Plicatur der V. cava, chirurgische
38.45.21↔	Resektion der A. pulmonalis mit Ersatz	38.7x.19↔	Chirurgische Unterbrechung des V. cava, chirurgisch, sonst
38.45.22↔	Resektion des Truncus brachiocephalicus mit Ersatz	38.7x.20↔	Unterbrechung d V. cava, Perk transluminal, n.n.bez.
38.45.29↔	Resektion sonstiger thorakaler Arterien mit Ersatz	38.7x.23↔	Ligatur oder Plikatur der V. cava, perkutan transluminal
38.45.30↔	Resektion thorakaler Venen mit Ersatz, n.n.bez.	38.7x.29↔	Intrvntionll Untbr d V. Cv, Prk trnsmiml, S
38.45.31↔	Resektion der V. cava superior mit Ersatz	38.7x.99↔	Unterbrechung der Vena cava, sonstige
38.45.38↔	Resektion sonstiger tiefer thorakaler Venen mit Ersatz	38.81↔	Sonstr chirurgischer Verschluss von intrakraniellen Gefässen
38.45.39↔	Resektion thorakaler Venen mit Ersatz, sonstige	38.82.00↔	So chir Verschluss von Gef a Kopf und Ha, n.n.bez.
38.45.99↔	Resektion von thorakalen Blutgefässen mit Ersatz, sonst	38.82.10↔	Sonstiger chir Verschluss von extrk Aa an Kopf und Ha
38.46↔	Resektion von abdominalen Arterien mit Ersatz	38.82.20↔	So chir Verschl v extrk Venen an Kopf u Ha, n.n.bez.
38.47.00↔	Resektion von abdominalen Venen mit Ersatz, n.n.bez.	38.82.21↔	Sonstiger chirurgischer Verschluss der V. jugularis
38.47.10↔	Resektion von tiefen abdominalen Venen mit Ersatz, n.n.bez.	38.82.22↔	So chir Verschl v sonst tief extrk Venen an Kopf u Ha
38.47.11↔	Resektion der V. cava inferior mit Ersatz	38.82.29↔	So chir Verschluss von extrk Venen an Kopf und Ha, so
38.47.12↔	Resektion der V. iliaca mit Ersatz	38.82.99↔	So chir Verschluss von Gef a Kopf und Ha, sonstige
38.47.19↔	Resektion von tiefen abdominalen Venen mit Ersatz, sonst	38.84.00↔	Sonstiger chirurgischer Verschluss der Aorta, n.n.bez.
38.47.99↔	Resektion von abdominalen Venen mit Ersatz, sonstige	38.84.10↔	Sonstiger chirurgischer Verschluss der thorakalen Aorta
38.48.00↔	Resektion von Aa d unteren Extrem mit Ers, n.n.bez.	38.84.20↔	Sonstr chirurgischer Verschluss der Aorta abdominalis
38.48.10↔	Res der A. femoralis mit Ersatz (communis) (superficialis)	38.84.99↔	Sonstiger chirurgischer Verschluss der Aorta, sonstige
38.48.11↔	Resektion der A. profunda femoris mit Ersatz	38.85.00↔	So chir Verschluss von and thorakalen Gef, n.n.bez.
38.48.12↔	Resektion der A. poplitea mit Ersatz	38.85.10↔	So chir Verschluss von and thorakalen Aa, n.n.bez.
38.48.13↔	Resektion von Arterien des Unterschenkels mit Ersatz	38.85.11↔	Sonstiger chirurgischer Verschluss der A. subclavia
38.48.99↔	Resektion von Aa d unteren Extrem mit Ers, sonstige	38.85.12↔	Sonstiger chirurgischer Verschluss der A. pulmonalis
38.51↔	Ligatur und Stripping von intrakraniellen Varizen	38.85.13↔	Sonstr chirurgischer Verschluss des Truncus brachiocephalicus
38.61↔	Sonstige Exzision von intrakraniellen Gefässen	38.85.19↔	So chir Verschluss von and thorakalen Aa, sonstige
38.62↔	Sonstige Exzision von Gefässen an Kopf und Hals	38.85.20↔	So chir Verschluss von thorakalen Venen, n.n.bez.
38.63.00↔	Sonst Exzision von Gefässen der oberen Extremität, n.n.bez.	38.85.21↔	Sonstiger chirurgischer Verschluss der V. cava superior
38.63.10↔	Sonst Exzision von Arterien der oberen Extremität, n.n.bez.	38.85.22↔	Sonstiger chirurgischer Verschluss der V. pulmonalis
38.63.11↔	Sonstige Exzision von Arterien der Hand	38.85.23↔	Sonstiger chirurgischer Verschluss der V. subclavia
38.63.19↔	Sonst Exzision von Arterien der oberen Extremität, sonst	38.85.28↔	So chir Verschluss von sonst tiefen thorakalen Venen
38.63.20↔	Sonst Exzision von Venen der oberen Extremität, n.n.bez.	38.85.29↔	So chir Verschluss von thorakalen Venen, sonstige
38.63.21↔	Sonst Exzision von tiefen Venen der oberen Extremität	38.85.99↔	So chir Verschluss von and thorakalen Gef, sonstige
38.63.29↔	Sonst Exzision von Venen der oberen Extremität, sonst	38.88↔	Sonstiger chir Verschluss von Aa d unteren Extremität
38.63.99↔	Sonst Exzision von Gefässen der oberen Extremität, sonst	39.0x.00↔	Shunt einer systemischen zur Pulmonalarterie, n.n.bez.
38.64.00↔	Sonstige Exzision der Aorta, n.n.bez.	39.0x.10↔	Anast zwischen A. subcl u A. pulmon (BlalockTausig)
38.64.10↔	Sonstige Exzision der thorakalen Aorta	39.0x.11↔	Anast zw Aort u A. pulmon dextra (WaterstonCoolley)
38.64.20↔	Sonstige Exzision der Aorta abdominalis	39.0x.12↔	Anst zw Art dscndns u A. plmn snstr (PttsSmth)
38.64.99↔	Sonstige Exzision der Aorta, sonstige	39.0x.13↔	Anast zwischen A. pulmon sinistra und A. pulmon dextra
38.65.00↔	Sonstige Exzision von thorakalen Gefässen, n.n.bez.	39.0x.20↔	Prothesenshunt zwischen A. pulmonalis und Aorta, zentral
38.65.10↔	Sonstige Exzision von thorakalen Arterien	39.0x.21↔	Prothesenshunt zwischen A. pulmonalis und Aorta, peripher
38.65.20↔	Sonstige Exzision von thorakalen Venen, n.n.bez.	39.0x.23↔	Pulmonalarterielles Banding
38.65.21↔	Sonstige Exzision der V. cava superior	39.0x.24↔	Shunt e systemischen z Pulmonart, DamusKayStanselOp
38.65.22↔	Sonstige Exzision von sonstigen tiefen thorakalen Venen	39.0x.99↔	Shunt einer systemischen zur Pulmonalarterie, sonstige
38.65.29↔	Sonstige Exzision von thorakalen Venen, sonstige	39.1↔	Intra-abdominaler venöser Shunt

39.22.00↔	Bypass zwischen Aorta, A. subclavia und A. carotis, n.n.bez.	39.31.60↔	Naht der Aorta, n.n.bez.
39.22.10↔	Bypass an der A. carotis, n.n.bez.	39.31.61↔	Naht der thorakalen Aorta
39.22.11↔	Bypass zwischen A. carotis und A. carotis	39.31.62↔	Naht der abdominalen Aorta
39.22.12↔	Bypass zwischen A. carotis und A. vertebralis	39.31.69↔	Naht der Aorta, sonstige
39.22.13↔	Bypass zwischen A. carotis und A. subclavia	39.31.70↔	Naht von sonstigen thorakalen Arterien, n.n.bez.
39.22.14↔	Bypass zwischen A. carotis und Aorta	39.31.71↔	Naht der A. pulmonalis
39.22.19↔	Bypass an der A. carotis, sonstige	39.31.72↔	Naht des Truncus brachiocephalicus
39.22.20↔	Bypass an der A. subclavia, n.n.bez.	39.31.73↔	Naht der A. subclavia
39.22.21↔	Bypass zwischen A. subclavia und Aorta	39.31.79↔	Naht von thorakalen Arterien, sonstige
39.22.29↔	Bypass an der A. subclavia, sonstige	39.31.80↔	Naht von abdominalen Arterien, n.n.bez.
39.22.99↔	Bypass zwischen Aorta, A. subclavia und A. carotis, sonst	39.31.81↔	Naht des Truncus coeliacus
39.23↔	Sonstiger intrathorakaler, vaskulärer Shunt oder Bypass	39.31.82↔	Naht der A. gastrica
39.24↔	Aorto-renaler Bypass	39.31.83↔	Naht der A. hepatica
39.25.00↔	Aorto-iliaco-femorale Bypass, n.n.bez.	39.31.84↔	Naht der A. lienalis
39.25.10↔	Aorto-iliaco-femorale Bypass, aortal, n.n.bez.	39.31.85↔	Naht der A. renalis
39.25.11↔	Aorto-iliacale Bypass	39.31.86↔	Naht der A. mesenterialis
39.25.12↔	Aorto-femorale Bypass	39.31.87↔	Naht der A. lumbalis
39.25.13↔	Aorto-popliteale Bypass	39.31.88↔	Naht der A. iliaca
39.25.14↔	Aorto-crurale Bypass	39.31.89↔	Naht von abdominalen Arterien, sonstige
39.25.19↔	Aorto-iliaco-femorale Bypass, aortal, sonstige	39.31.99↔	Naht einer Arterie, sonstige
39.25.20↔	Iliaco-femorale Bypass, n.n.bez.	39.41↔	Stillung einer Blutung nach vaskulärem Eingriff
39.25.21↔	Ilio-iliacale Bypass	39.42↔	Revision eines arteriovenösen Shunts zur Hämodialyse
39.25.22↔	Ilio-femorale Bypass	39.51.00↔	Aneurysma-Clipping, n.n.bez.
39.25.23↔	Ilio-popliteale Bypass	39.51.11↔	Aneurysma-Clipping intrakraniell
39.25.24↔	Ilio-crurale Bypass	39.51.99↔	Aneurysma-Clipping, sonstige
39.25.29↔	Iliaco-femorale Bypass, sonstige	39.52.00↔	Sonstige Korrektur eines Aneurysmas, n.n.bez.
39.25.30↔	Obturator-Bypass (extraanatomisch)	39.52.10↔	So Korre e Aneur von Blutgefäßen an Kopf u Ha, n.n.bez.
39.25.99↔	Aorto-iliaco-femorale Bypass, sonstige	39.52.11↔	Sonstige Korrektur e Aneur von intrakr Blutgefäßen
39.26.00↔	Sonstr intra-abdominaler Gefäß-Shunt oder -Bypass, n.n.bez.	39.52.19↔	So Korre e Aneur von Blutgefäßen an Kopf und Ha, so
39.26.10↔	Sonstiger intraabd GefShunt o Byp, Viszeralarterien	39.52.20↔	Sonstige Korrektur eines Aneurysmas der Aorta, n.n.bez.
39.26.11↔	Sonstr intra-abdominaler Gefäß-Shunt oder -Bypass, Aorta	39.52.21↔	S offn Chr Krr Aneur d Art ascndns,d Artnbgns u d thr Art
39.26.12↔	Sonstiger intraabd GefäßShunt oder Byp, A. renalis	39.52.22↔	Sonstige offen Chir Korrektur eines Aneur der Aort abd
39.26.19↔	So intraabd GefShunt o Byp, So Viszeralarterien	39.52.29↔	Sonstige Korrektur eines Aneurysmas der Aorta, sonstige
39.26.99↔	Sonstr intra-abdominaler Gefäß-Shunt oder -Bypass, sonst	39.52.99↔	Sonstige Korrektur eines Aneurysmas, sonstige
39.27.00↔	Arteriovenöser Shunt für Hämodialyse, n.n.bez.	39.53↔	Verschluss einer arteriovenösen Fistel
39.27.10↔	AV-Fistel für Hämodialyse	39.54.00↔	Re-entry Operation, n.n.bez.
39.27.11↔	AVFistel mit allogenen oder allopl Material f Händi	39.54.10↔	Re-entry Operation, thorakale Aorta
39.27.99↔	Arteriovenöser Shunt für Hämodialyse, sonstige	39.54.20↔	Re-entry Operation, Aorta abdominalis
39.29.00↔	Sonstr (peripherer) Gefäß-Shunt oder -Bypass, n.n.bez.	39.54.99↔	Re-entry Operation, sonstige
39.29.10↔	GefäßShunt oder Byp an Aa d unteren Extrem, n.n.bez.	39.55↔	Reimplantation eines aberrierenden Nierengefäßes
39.29.11↔	Femorofemorale Gefäß-Shunt oder -Bypass	39.56.00↔	Plast Rekonstruktion e Blgef m GewPatch, n.n.bez.
39.29.12↔	Femoropopliteale Gefäß-Shunt oder -Bypass	39.56.10↔	Plast Reko von Gef an Kopf u Ha m GewPatch, n.n.bez.
39.29.13↔	Femorocrurale Gefäß-Shunt oder -Bypass	39.56.11↔	Plastische Rekonstruktion von intrakr Gef m GewPatch
39.29.14↔	Femoropedale Gefäß-Shunt oder -Bypass	39.56.12↔	Plastische Rekonstruktion der V. jugularis mit Gewebe-Patch
39.29.15↔	Popliteocrurale u popliteopedale Gefäß-Shunt od -Bypass	39.56.19↔	Plast Reko von Gef an Kopf und Ha m GewPatch, so
39.29.16↔	GefShunt oder Byp an Aa d Unterschenkels und d Fußes	39.56.20↔	Plast Reko von Gef d ob Extrem m GewPatch, n.n.bez.
39.29.19↔	GefäßShunt oder Byp an Aa d unteren Extrem, sonstige	39.56.21↔	Plast Rekonstruktion von Aa d ob Extrem m GewPatch
39.29.20↔	Gefäß-Shunt oder Bypass an Arterien der oberen Extremität	39.56.22↔	Plst Rk d V. sbcl, V. axll u V. brchiopchlc m GwPtch
39.29.30↔	S (prphrr) GfShnt o Byp, extraanatsch, n.n.bz.	39.56.23↔	Plast Reko v sonst tief Venen d ob Extrem m GewPatch
39.29.31↔	Subclaviafemorale Gefäß-Shunt oder Bypass	39.56.29↔	Plast Reko von Gef d ob Extrem m GewPatch, sonstige
39.29.32↔	Axillofemorale Gefäß-Shunt oder Bypass	39.56.30↔	Plast Reko von thorakalen Gef m GewPatch, n.n.bez.
39.29.33↔	Femorofemorale Cross-over-Bypass	39.56.31↔	Plastische Rekonstruktion der thorak Aorta mit Gewebe-Patch
39.29.39↔	So (peripherer) GefShunt o Byp, extraanatomisch, so	39.56.32↔	Plastische Rekonstruktion der V. pulmonalis mit Gewebe-Patch
39.29.40↔	Gefäß-Shunt oder -Bypass an Venen	39.56.33↔	Plastische Rekonstruktion der V. cava sup mit Gewebe-Patch
39.29.80↔	Temporärer intraoperativer Shunt, n.n.bez.	39.56.39↔	Plast Reko von thorakalen Gef m GewPatch, sonstige
39.29.81↔	Temporärer intraoperativer Shunt, arterioarteriell	39.56.40↔	Plastische Rekonstruktion abd Aa m GewPatch, n.n.bez.
39.29.82↔	Temporärer intraoperativer Shunt, arteriovenös	39.56.41↔	Plastische Rekonstruktion der abdom Aorta mit Gewebe-Patch
39.29.89↔	Temporärer intraoperativer Shunt, sonstige	39.56.42↔	Plast Rekonstruktion des Truncus coeliacus mit Gewebe-Patch
39.29.99↔	Sonstr (peripherer) Gefäß-Shunt oder -Bypass, sonst	39.56.43↔	Plastische Rekonstruktion der A. gastrica mit Gewebe-Patch
39.31.00↔	Naht einer Arterie, n.n.bez.	39.56.44↔	Plastische Rekonstruktion der A. hepatica mit Gewebe-Patch
39.31.10↔	Naht einer Arterie an Kopf und Hals, n.n.bez.	39.56.45↔	Plastische Rekonstruktion der A. lienalis mit Gewebe-Patch
39.31.11↔	Naht einer intrakraniellen Arterie	39.56.46↔	Plastische Rekonstruktion der A. renalis mit Gewebe-Patch
39.31.19↔	Naht einer Arterie an Kopf und Hals, sonstige	39.56.47↔	Plast Rekonstruktion der A. mesenterica mit Gewebe-Patch
39.31.20↔	Naht einer Arterie des Oberarms, n.n.bez.	39.56.48↔	Plastische Rekonstruktion der A. iliaca mit Gewebe-Patch
39.31.21↔	Naht der A. axillaris	39.56.49↔	Plastische Rekonstruktion abd Aa m GewPatch, sonstige
39.31.22↔	Naht der A. brachialis	39.56.50↔	Plast Rekonstruktion abd Venen m GewPatch, n.n.bez.
39.31.29↔	Naht einer Arterie des Oberarms, sonstige	39.56.51↔	Plast Rekonstruktion der V. cava inferior mit Gewebe-Patch
39.31.30↔	Naht einer Arterie des Unterarms	39.56.52↔	Plastische Rekonstruktion der V. iliaca mit Gewebe-Patch
39.31.40↔	Naht einer Arterie der Hand	39.56.59↔	Plast Rekonstruktion abd Venen m GewPatch, sonstige
39.31.50↔	Naht einer Arterie der unteren Extremität	39.56.60↔	Plast Reko von Gef d unt Extrem m GewPatch, n.n.bez.

39.56.61↔	Plast Reko von Aa d unteren Extrem m GewPatch	39.59.51↔	Sonstige plastische Rekonstruktion der thorakalen Aorta
39.56.62↔	Plast Reko d V. fem und V. poplitea m GewPatch	39.59.52↔	Sonstige plastische Rekonstruktion der A. pulmonalis
39.56.63↔	Plast Reko v sonst tief Venen d unt Extrem m GewPatch	39.59.53↔	Sonstige Plast Reko von thorakalen Aa, sonstige
39.56.64↔	Plast Reko v oberfl Venen d Oberschenkels m GewPatch	39.59.54↔	Sonstige plastische Rekonstruktion der V. pulmonalis
39.56.69↔	Plast Reko von Gef d unteren Extrem m GewPatch, so	39.59.55↔	Sonstige plastische Rekonstruktion der V. cava superior
39.56.99↔	Plast Rekonstruktion e Blgef m GewPatch, sonstige	39.59.59↔	Sonstige Plast Reko von thorakalen Gef, sonstige
39.57.00↔	Plast Reko m synthetischem Patch Graft, n.n.bez.	39.59.60↔	Sonstige Plast Rekonstruktion von abd Aa, n.n.bez.
39.57.10↔	Plst Rk v Gf an Kpf u H m synth Ptch Grft, n.n.bz.	39.59.61↔	Sonst plastische Rekonstruktion der abdominalen Aorta
39.57.11↔	Plast Reko von intrakr Gef m synthetischem Patch Graft	39.59.62↔	Sonst plastische Rekonstruktion des Truncus coeliacus
39.57.12↔	Plast Reko v extrk Aa an Kopf u Ha m synth Patch Graft	39.59.63↔	Sonstige plastische Rekonstruktion der A. gastrica
39.57.13↔	Plast Reko d V. jugularis m synthetischem Patch Graft	39.59.64↔	Sonstige plastische Rekonstruktion A. hepatica
39.57.19↔	Plast Reko v Gef an Kopf u Ha m synth Patch Graft, so	39.59.65↔	Sonstige plastische Rekonstruktion der A. lienalis
39.57.20↔	Plst Rk v Gf d ob Extrm m synth Ptch Grft, n.n.bz.	39.59.66↔	Sonstige plastische Rekonstruktion der A. renalis
39.57.21↔	Plast Reko von Aa d ob Extrem m synth Patch Graft	39.59.67↔	Sonstige plastische Rekonstruktion der A. mesenterica
39.57.22↔	Plst Rk d V. sbcl, V. axll u V. brchiocphlc m synth Ptch Grft	39.59.68↔	Sonstige plastische Rekonstruktion der A. iliaca
39.57.23↔	Plst Rk v snst tief Vv d ob Extrm m synth Ptch Grft	39.59.69↔	Sonstige Plast Rekonstruktion von abd Aa, sonstige
39.57.29↔	Plast Reko von Gef d ob Extrem m synth Patch Graft, so	39.59.70↔	Sonstige Plast Rekonstruktion von abd Venen, n.n.bez.
39.57.30↔	Plast Reko von thor Gef m synth Patch Graft, n.n.bez.	39.59.71↔	Sonstige plastische Rekonstruktion der V. cava inferior
39.57.31↔	Plast Reko d thorakalen Aort m synth Patch Graft	39.59.72↔	Sonstige plastische Rekonstruktion der V. iliaca
39.57.32↔	Plast Reko d V. pulmon m synthetischem Patch Graft	39.59.79↔	Sonstige Plast Rekonstruktion von abd Venen, sonstige
39.57.33↔	Plast Reko d V. cava superior m synth Patch Graft	39.59.80↔	Sonstige Plast Reko von Gef d unteren Extrem, n.n.bez.
39.57.39↔	Plast Reko von thorakalen Gef m synth Patch Graft, so	39.59.81↔	Sonstige Plast Rekonstruktion von Aa d unteren Extrem
39.57.40↔	Plast Reko abd Aa m synth Patch Graft, n.n.bez.	39.59.82↔	Sonstige plastische Rekonstruktion der V. femoralis
39.57.41↔	Plast Reko d abd Aort m synthetischem Patch Graft	39.59.83↔	Sonstige plastische Rekonstruktion der V. poplitea
39.57.42↔	Plast Reko d Truncus coeliacus m synth Patch Graft	39.59.88↔	So Plast Reko von sonst tiefen Venen d unteren Extrem
39.57.43↔	Plast Reko d A. gastrica m synthetischem Patch Graft	39.59.89↔	Sonstige Plast Reko von Gef d unteren Extrem, sonstige
39.57.44↔	Plast Reko d A. hepatica m synthetischem Patch Graft	39.59.90↔	Sonstige Plast Reko e Gefässes, Venenklappenplastik
39.57.45↔	Plast Reko d A. lienalis m synthetischem Patch Graft	39.59.99↔	Sonst plastische Rekonstruktion eines Gefässes, sonst
39.57.46↔	Plast Reko d A. renalis m synthetischem Patch Graft	39.71.00↔	Endovask Implantation e Grafts in Aort abd, n.n.bez.
39.57.47↔	Plast Reko d A. mesenterica m synth Patch Graft	39.71.10↔	Endvsk Implnt e Grfts i Art abd,aortoio,oh Fnstr o Seitn
39.57.48↔	Plast Reko d A. iliaca m synthetischem Patch Graft	39.71.11↔	Endvsk Implnt e Grfts i Art abd,aortoio,m Fnstr o Seitn
39.57.49↔	Plast Reko abd Aa m synthetischem Patch Graft, so	39.71.12↔	Endvsk Imp Grfts i Art abd,Bfprt,aortb,oh Fnstr o Seitn
39.57.50↔	Plast Reko abd Venen m synth Patch Graft, n.n.bez.	39.71.13↔	Endvsk Imp Grfts i Art abd,Bfprt,aortb,m Fnstr o Seitn
39.57.51↔	Plast Reko d V. cava inferior m synth Patch Graft	39.71.99↔	Endovask Implantation e Grafts in Aort abd, sonstige
39.57.52↔	Plast Reko d V. iliaca m synthetischem Patch Graft	39.72.00↔	Endovask Plast Reko o Okkl v Gef a Kopf u Ha, n.n.bez.
39.57.59↔	Plast Reko abd Venen m synthetischem Patch Graft, so	39.72.10↔	Selektive Embolisation von intrakraniellen Gefäßen, n.n.bez.
39.57.60↔	Plst Rk v Gf d unt Extrm m synth Ptch Grft, n.n.bz.	39.72.11↔	Selektive Emb von intrakr Gef m Partikeln oder Metsp
39.57.61↔	Plast Reko von Aa d unteren Extrem m synth Patch Graft	39.72.12↔	SI Emb v intrkr Gf m emb Flüssgk, ablösb Bllns o Schrmn
39.57.62↔	Plast Reko d V. fem und V. poplitea m synth Patch Graft	39.72.13↔	Sel Emb von intrakr Gef d Stents als FlowDiverter
39.57.63↔	Plst Rk v snst tief Vv d unt Extrm m synth Ptch Grft	39.72.14↔	Selektive Emb von intrakr Gef mit adhäsivem Embolisat
39.57.64↔	Plst Rk v obrfl Vv d Obsrchnkls m synth Ptch Grft	39.72.19↔	Selektive Embolisation von intrakraniellen Gefäßen, sonst
39.57.69↔	Plast Reko v Gef d unt Extrem m synth Patch Graft, so	39.72.20↔	Sel Emb von extrk Gef d Kopfes und d Halses, n.n.bez.
39.57.99↔	Plast Reko m synthetischem Patch Graft, sonstige	39.72.21↔	Sel Emb v extrk Gef d Kopfes u d Halses m Part o Metsp
39.58↔	Plast Rekonstruktion e Blgef m Patch Graft n.n.bez.	39.72.22↔	SI Emb v extrk Gf d Kpfs u d Hlss m emb Flüs, abl Bllns o Sch
39.59.00↔	Sonst plastische Rekonstruktion eines Gefässes, n.n.bez.	39.72.24↔	SI Emb v extrk Gf d Kpfs u d Hlss m adhäsivm Emblst
39.59.10↔	Transposition von Arterien, n.n.bez.	39.72.29↔	Sel Emb von extrk Gef d Kopfes und d Halses, sonstige
39.59.11↔	Transposition der extrakraniellen A. vertebralis	39.72.30↔	Perkutantransluminale Emb e Gefmi d Mikrok, n.n.bez.
39.59.12↔	Transposition von sonstigen extrk Aa an Kopf und Hals	39.72.31↔	Perktranslum Emb e Gefmi d Mikrok Verw v ein Mikrkath
39.59.13↔	Transposition von Arterien der oberen Extremität	39.72.32↔	Perktranslum Emb e Gefmi d Mikrok Verw v 2 Mikrkath
39.59.14↔	Transposition von thorakalen Arterien	39.72.33↔	Perktranslum Emb e Gefmi d Mikrok Verw v 3 Mikrkath
39.59.15↔	Transposition der A. gastrica, A. hepatica und A. lienalis	39.72.34↔	Perktranslum Emb e Gefmi d Mikrok Verw v 4 Mikrkath
39.59.16↔	Transposition der A. renalis	39.72.35↔	Perktranslum Emb e Gefmi d Mikrok Verw v funf Mikrkath
39.59.17↔	Transposition der A. mesenterica	39.72.39↔	Perktranslum Emb e Gefmi d Mikrok Verw v merh Mikrkath
39.59.18↔	Transposition sonstiger viszeraler Arterien	39.72.99↔	Endovask Plast Reko o Okkl von Gef a Kopf und Ha, so
39.59.19↔	Transposition der A. iliaca	39.73.00↔	Endovask Implant e Graft an d thor Aort, n.n.bez.
39.59.20↔	Transposition von sonstigen abdominalen Arterien	39.73.10↔	Endvsk Implnt e Grfts i d Art thrcc, oh Fnstr o Seitn
39.59.21↔	Transposition von Arterien der unteren Extremität	39.73.11↔	Endvsk Implnt e Grfts i d Art thrcc, m Fnstr o Seitn
39.59.29↔	Transposition von Arterien, sonstige	39.73.20↔	Endovask Implant e Grafts i d Aort thoracoabdominalis
39.59.30↔	Sonstige Plast Reko von Gef an Kopf und Ha, n.n.bez.	39.73.99↔	Endovask Implant e Graft an d thorakalen Aort, so
39.59.31↔	Sonstige plastische Rekonstruktion e intrakr Gefässes	39.79.00↔	So endovask Korr (von Aneur) an sonst Gef, n.n.bez.
39.59.32↔	Sonstige Plast Rekonstruktion d extrk A. vertebralis	39.79.10↔	Endovask Implant e Grafts an sonstigen Gef, n.n.bez.
39.59.33↔	So Plast Reko von extrk Aa an Kopf und Ha, so	39.79.11↔	Endovaskuläre Implantation eines Grafts an Viszeralgefäßen
39.59.34↔	Sonstige plastische Rekonstruktion der V. jugularis	39.79.12↔	Endovaskuläre Implantation e Grafts an Gefäßen des Beckens
39.59.39↔	Sonstige Plast Reko von Gef an Kopf und Ha, sonstige	39.79.13↔	Endovaskuläre Implantation e Grafts an abdominalen Gefäßen
39.59.40↔	Sonstige Plast Reko von Gef d ob Extrem, n.n.bez.	39.79.19↔	Endovask Implant e Grafts an sonstigen Gef, sonstige
39.59.41↔	Sonstige plastische Rekonstruktion von Aa d ob Extrem	39.79.20↔	CoilEmb oder Verschluss von sonstigen Gef, n.n.bez.
39.59.42↔	S Plst Rk d V. sbcl, V. axll u V. brchiocphlc	39.79.21↔	CoilEmb oder Verschluss von Gefäßen d oberen Extrem
39.59.48↔	So Plast Reko von sonstigen tiefen Venen d ob Extrem	39.79.22↔	Coil-Embolisation oder -Verschluss der Aorta
39.59.49↔	Sonstige Plast Reko von Gef d ob Extrem, sonstige	39.79.23↔	Coil-Embolisation o -Verschluss des Ductus arteriosus apertus
39.59.50↔	Sonstige Plast Reko von thorakalen Gef, n.n.bez.	39.79.24↔	Coil-Embolisation oder -Verschluss von thorakalen Gefäßen

39.79.25↔	Coil-Embolisation oder -Verschluss von viszerale Gefäßen	39.79.70↔	Kthtrtrch Vrschl v A mitt Lsr, snst Gef, n.n.bz.
39.79.26↔	Coil-Embolisation oder -Verschluss von abdominalen Gefäßen	39.79.71↔	Kathetertech Verschluss mitt Laser, an Aa d ob Extrem
39.79.27↔	CoilEmb oder Verschluss von Gefäßen d unteren Extrem	39.79.72↔	Kathetertechnischer Verschluss mittels Laser, an der Aorta
39.79.28↔	Coil-Embolisation oder -Verschluss von spinalen Gefäßen	39.79.74↔	Kathetertech Verschluss mitt Laser, an thorakalen Gef
39.79.29↔	CoilEmb oder Verschluss von sonstigen Gef, sonstige	39.79.75↔	Kathetertech Verschl mitt Laser, an Gef d unt Extrem
39.79.30↔	Sel Emb m emb Flüssigk von sonstigen Gef, n.n.bez.	39.79.76↔	Kathetertech Verschluss mitt Laser, an viszerale Gef
39.79.31↔	Selektive Emb mit emb Flüssigk von Gef d oberen Extrem	39.79.77↔	Kathetertech Verschluss mittels Laser, an abd Gef
39.79.32↔	Selektive Emb mit embolisierenden Flüssigkeiten d Aort	39.79.79↔	Kathetertech Verschluss v Aa mitt Laser, sonst Gef, so
39.79.33↔	Selektive Emb mit emb Flüssigk d Duct arterios apertus	39.79.80↔	Kthtrtrch Vrschl v A mitt Rdiofq snst Gef, n.n.bz.
39.79.34↔	Selektive Emb mit emb Flüssigk von thorakalen Gefäßen	39.79.81↔	Kathetertech Verschluss mitt Radiofq an Aa d ob Extrem
39.79.35↔	Selektive Emb mit emb Flüssigk von viszerale Gefäßen	39.79.82↔	Kathetertech Verschluss mitt Radiofrequenz an d Aort
39.79.36↔	Selektive Emb mit emb Flüssigkeiten von abd Gefäßen	39.79.84↔	Kathetertech Verschluss mitt Radiofq an thorakalen Gef
39.79.37↔	Selektive Emb m emb Flüssigk von Gef d unteren Extrem	39.79.85↔	Kathetertech Verschl mitt Radiofq an Gef d unt Extrem
39.79.38↔	Selektive Emb mit emb Flüssigk von spinalen Gefäßen	39.79.86↔	Kathetertech Verschluss mitt Radiofq an viszerale Gef
39.79.39↔	Sel Emb m emb Flüssigk von sonstigen Gef, sonstige	39.79.87↔	Kathetertech Verschluss mitt Radiofrequenz an abd Gef
39.79.40↔	Sel Emb m ablösb Ballons von sonstigen Gef, n.n.bez.	39.79.89↔	Kathetertech Verschluss mitt Radiofq an sonst Gef, so
39.79.41↔	Selektive Emb m ablösb Ballons von Gef d oberen Extrem	39.79.99↔	So endovask Korr (von Aneur) an sonstigen Gef, so
39.79.42↔	Selektive Embolisation mit ablösbaren Ballons der Aorta	39.8x.00↔	Op a Glom carot, Sin caroticus u and Paraggl, n.n.bez.
39.79.43↔	Selektive Emb m ablösb Ballons d Duct arterios apertus	39.8x.10↔	Exploration des Glomus caroticum und anderer Paraganglien
39.79.44↔	Selektive Emb mit ablösb Ballons von thorakalen Gef	39.8x.11↔	Exzision des Glomus caroticum und anderer Paraganglien
39.79.45↔	Selektive Emb mit ablösb Ballons von viszerale Gef	39.8x.20↔	Implnt o Erstz e Implsgnrtrs z Aktvierng d Brffixs
39.79.46↔	Selektive Emb mit ablösb Ballons von abd Gefäßen	39.8x.21↔	Rv (h Wchs) e Implsgnrtrs z Aktvierng d Brffixs
39.79.47↔	Selektive Emb mit ablösb Ballons von spinalen Gefäßen	39.8x.22↔	Entf e Impulsgenerators zur Aktivierung d Baroreflexes
39.79.48↔	Sel Emb m ablösb Ballons von Gef d unteren Extrem	39.8x.30↔	Implnt o Erstz e (v) Elktrd(n) z Aktvierng d Brffixs
39.79.49↔	Sel Emb m ablösb Ballons von sonstigen Gef, sonstige	39.8x.31↔	Rv (h Wchs) e (v) Elktrd(n) z Aktvierng d Brffixs
39.79.50↔	Selektive Emb mit Schirmen von sonstigen Gef, n.n.bez.	39.8x.32↔	Entf e (v) Elektrod(n) zur Aktivierung d Baroreflexes
39.79.51↔	Selektive Emb mit Schirmen von Gefäßen d oberen Extrem	39.8x.99↔	Op a Glom carot, Sin caroticus und and Paraggl, so
39.79.52↔	Selektive Embolisation mit Schirmen der Aorta	39.91.00↔	Freilegung eines Gefässes, n.n.bez.
39.79.53↔	Selektive Emb mit Schirmen d Duct arterios apertus	39.91.10↔	Freilegung e Gefässes zur endovaskulären Intervention
39.79.54↔	Selektive Embolisation mit Schirmen von thorakalen Gefäßen	39.91.99↔	Freilegung eines Gefässes, sonstige
39.79.55↔	Selektive Embolisation mit Schirmen von viszerale Gefäßen	39.99.00↔	Sonstige Operationen an Blutgefässen, n.n.bez.
39.79.56↔	Selektive Embolisation mit Schirmen von abdominalen Gefäßen	39.99.10↔	Aortopexie
39.79.57↔	Selektive Emb mit Schirmen von Gef d unteren Extrem	39.99.20↔	Operationen bei kongenitalen Gefäßanomalien, n.n.bez.
39.79.58↔	Selektive Embolisation mit Schirmen von spinalen Gefäßen	39.99.21↔	Op b kngntlr Anmie d Artnsthms(Stns)o b untrbr Artbnngn
39.79.59↔	Selektive Emb mit Schirmen von sonstigen Gef, sonstige	39.99.22↔	Op b kong Anom d A. o V. pulmonalis o b A. lusoria
39.79.60↔	Selektive Emb m Partikeln von sonstigen Gef, n.n.bez.	39.99.23↔	Operationen bei kongenitalen Anomalien der V. cava
39.79.61↔	Selektive Emb mit Partikeln von Gef d oberen Extrem	39.99.24↔	Op b kong Kollateralgefäßen und Unifokalisierung
39.79.62↔	Selektive Embolisation mit Partikeln der Aorta	39.99.30↔	Kathinterv Verschluss d Duct arterios Botalli, n.n.bez
39.79.63↔	Selektive Emb mit Partikeln d Duct arterios apertus	39.99.31↔	Kathinterv Verschluss d Duct arterios Botalli, m Coil
39.79.64↔	Selektive Embolisation mit Partikeln von thorakalen Gefäßen	39.99.32↔	Kthtrtrv Vrschl d Dct artrios Btll, m AmpltzDctOccldr
39.79.65↔	Selektive Embolisation mit Partikeln von viszerale Gefäßen	39.99.38↔	Kathinterv Verschluss d Duct arterios Botalli, So
39.79.66↔	Selektive Embolisation mit Partikeln von abdominalen Gefäßen	39.99.39↔	Operationen bei sonstigen kongenitalen Gefäßanomalien
39.79.67↔	Selektive Emb mit Partikeln von Gef d unteren Extrem	39.99.99↔	Sonstige Operationen an Blutgefässen, sonstige
39.79.68↔	Selektive Embolisation mit Partikeln von spinalen Gefäßen	97.44↔	Nicht-operatives Entfernen von herzunterstützenden Systemen
39.79.69↔	Selektive Emb m Partikeln von sonstigen Gef, sonstige		

Prozedur F07-2

35.10↔	Valvuloplastik a offenen Herz, ohne Ers, Klap Ni bez	35.25.20↔	Implant e klappentr Gefprothese, biol Pulmonalklappe
35.12.00↔	Valvplast d Mitralkl a off Herz, oh Ers, n.n.bez.	35.25.99↔	Pulmonalklappenersatz mit Graft, sonstige
35.12.10↔	Valvulotomie der Mitralklappe am offenen Herzen	35.26.00↔	Sonstiger Pulmonalklappenersatz, n.n.bez.
35.12.11↔	Segelrekonstruktion der Mitralklappe am offenen Herzen	35.26.10↔	Minimal-invasive Implantation einer Pulmonalklappe, n.n.bez.
35.12.20↔	Rk d Mtrkl a off Hr, oh Ers, b kng Klppnm d Hr	35.26.19↔	Minimal-invasive Implantation einer Pulmonalklappe, sonst
35.12.99↔	Valvuloplastik d Mitralkl a off Herz, oh Ers, sonstige	35.26.20↔	Implant e klappentr Gefprothese, Mech Pulmonalklappe
35.13.00↔	Valvplast d Pulmklapp a off Herz, oh Ers, n.n.bez.	35.26.99↔	Sonstiger Pulmonalklappenersatz, sonstige
35.13.10↔	Valvulotomie der Pulmonalklappe am offenen Herzen	35.29.00↔	Herzklappenersatz, sonstige Klappe, n.n.bez.
35.13.20↔	Rk d Plmkpp a off Hr, oh Ers, b kng Klppnm d Hr	35.29.10↔	Ers d AVKlappe b kongenitalen Klappenanomalien d Herz
35.13.99↔	Valvuloplastik d Pulmklapp a off Herz, oh Ers, so	35.29.20↔	Ers d TruncusKlap b kongenitalen Klappanom d Herz
35.14.00↔	Valvplast d Trikusplap a off Herz, oh Ers, n.n.bez.	35.29.99↔	Herzklappenersatz, sonstige Klappe, sonstige
35.14.10↔	Valvulotomie der Trikuspidalklappe am offenen Herzen	35.31↔	Papillarmuskelopration
35.14.11↔	Segelrekonstruktion der Trikuspidalklappe am offenen Herzen	35.32↔	Sehnenfaden-Operation
35.14.20↔	Rk d Trkspklp a off Hr, oh Ers, b kng Klppnm d Hr	35.33.00↔	Anuloplastik, n.n.bez.
35.14.99↔	Valvuloplastik d Trikusplap a off Herz, oh Ers, so	35.33.10↔	Anuloplastik der Mitralklappe, n.n.bez.
35.19.00↔	Valvuloplastik a off Herz, oh Ers, So Klap, n.n.bez.	35.33.11↔	Anuloplastik der Mitralklappe, offen
35.19.10↔	Rk e AVKlp a off Hr, oh Ers, b kng Klppnm d Hr	35.33.19↔	Anuloplastik der Mitralklappe, sonstige
35.19.11↔	Rk e Trmscklpp a off Hr, oh Ers, b kng Klppnm d Hr	35.33.20↔	Anuloplastik der Pulmonalklappe, n.n.bez.
35.19.99↔	Valvuloplastik a off Herz, oh Ers, So Klap, So	35.33.21↔	Anuloplastik der Pulmonalklappe, offen
35.22.11↔	Minimal-invasive Implantation e Aortenklappe, transapikal	35.33.29↔	Anuloplastik der Pulmonalklappe, sonstige
35.25.00↔	Pulmonalklappenersatz mit Graft, n.n.bez.	35.33.30↔	Anuloplastik der Trikuspidalklappe, n.n.bez.
35.25.10↔	Pulmonalklappenersatz mit Graft, Bioprothese	35.33.31↔	Anuloplastik der Trikuspidalklappe, offen

35.33.39↔	Anuloplastik der Trikuspidalklappe, sonstige	36.11.11↔	(Aorto)koronarer Byp an e einz Korart, konv Technik
35.33.99↔	Anuloplastik, sonstige	36.11.12↔	(Aorto)koro Byp an e einz Korart, d mininv Technik
35.35.00↔	Operationen an den Trabeculae carneae cordis, n.n.bez.	36.11.19↔	(Aorto)koro Byp an e einz Korart, sonstige Technik
35.35.10↔	Subvalvuläre fibröse o muskuläre Res an d Aortklapp	36.11.99↔	(Aorto)koronarer Byp an e einz Korart, sonstige
35.35.99↔	Operationen an den Trabeculae carneae cordis, sonstige	36.12.00↔	(Aorto)koronarer Bypass an zwei Koronararterien, n.n.bez.
35.39.00↔	Op an and an d Herzkl angrenz Strukturen, n.n.bez.	36.12.11↔	(Aorto)koronarer Byp an 2 Korart, konv Technik
35.39.10↔	Supravalvuläre Resektion, Herzklappe, n.n.bez.	36.12.12↔	(Aorto)koro Byp an 2 Korart, d minimalinvasive Technik
35.39.11↔	Supravalvuläre Resektion, Aortenklappe	36.12.19↔	(Aorto)koro (Aorto)koro Byp an 2 Korart, So Technik
35.39.12↔	Supravalvuläre Resektion, Pulmonalklappe	36.12.99↔	(Aorto)koronarer Bypass an zwei Koronararterien, sonst
35.39.19↔	Supravalvuläre Resektion, sonstige Herzklappe	36.13.00↔	(Aorto)koronarer Bypass an drei Koronararterien, n.n.bez.
35.39.99↔	Op an and an d Herzkl angrenz Strukturen, sonstige	36.13.11↔	(Aorto)koronarer Byp an 3 Korart, konv Technik
35.41.00↔	Vergrößerung e bestehenden Vorhofseptumdefektes, n.n.bez.	36.13.12↔	(Aorto)koro Byp an 3 Korart, d minimalinvasive Technik
35.41.10↔	Vergrößerung e besteh Vorhofseptumdefektes, off Tech	36.13.19↔	(Aorto)koronarer Byp an 3 Korart, sonstige Technik
35.41.20↔	Vergröss e besteh Vorhofseptumdefektes, geschl Tech	36.13.99↔	(Aorto)koronarer Bypass an drei Koronararterien, sonst
35.41.99↔	Vergrößerung e bestehenden Vorhofseptumdefektes, sonst	36.14.00↔	(Art)kr (Art)kr Byp an 4 u mhr Krrt, n.n.bz.
35.42.00↔	Bildung von Herzseptumdefekten, n.n.bez.	36.14.11↔	(Aorto)koro Byp an 4 und mehr Korart, konv Technik
35.42.10↔	Bildung von Herzseptumdefekten, offene Technik	36.14.12↔	(Aorto)koro Byp an 4 und mehr Korart, d mininv Technik
35.42.20↔	Bildung von Herzseptumdefekten, geschlossene Technik	36.14.19↔	(Art)kr (Art)kr Byp an 4 u mhr Krrt, S Tch
35.42.99↔	Bildung von Herzseptumdefekten, sonstige	36.14.99↔	(Aorto)koro (Aorto)koro Byp an 4 und mehr Korart, so
35.43.00↔	Vergröss e besteh Ventrikelseptumdefektes, n.n.bez.	36.15↔	Einf Byp zwischen A. mamma int und Koronararterien
35.43.10↔	Vergröss e besteh Ventrikelseptumdefektes, off Tech	36.16↔	Zweifacher A. mamma interna-Koronararterien Bypass
35.43.20↔	Vergröss e besteh Ventrikelseptumdefektes, geschl Tech	36.39.00↔	Sonstige Herz-Revaskularisation, n.n.bez.
35.43.99↔	Vergrößerung e besteh Ventrikelseptumdefektes, so	36.39.10↔	Herz-Revaskularisation durch Koronararterienpatch
35.50↔	Korrektur von nicht näher bez Herzseptdef mit Prothese	36.39.11↔	Revision eines Koronararterienbypass
35.51↔	Korr e Vorhofseptumdefektes m Prothese, offene Technik	36.39.12↔	Neuanlage eines Koronararterienbypass
35.53↔	Korr e Ventrikelseptumdefektes m Prothese, off Zugang	36.39.13↔	Transposition von Koronararterien
35.54↔	Korrektur von Endokardkissendefekten (AV-Kanal) mit Prothese	36.39.14↔	HerzRevask m fr A. mamm intTx (IMATx)
35.60↔	Korrektur e nicht bez Herzseptumdefektes mit BioGraft	36.39.99↔	Sonstige Herz-Revaskularisation, sonstige
35.61↔	Korrektur eines Vorhofseptumdefektes mit Bio-Graft	37.11.00↔	Kardiotomie, n.n.bez.
35.62↔	Korrektur eines Ventrikelseptumdefektes mit Bio-Graft	37.11.10↔	Epikardiale, endokardiale und epimyokardiale Inzision
35.63↔	Korr von Endokardkissendefekten (AV-Kanal) mit Bio-Graft	37.11.99↔	Kardiotomie, sonstige
35.70↔	Sonstige Ni näh bez Korr von Ni näh bez Herzseptdef	37.32↔	Aneurysmektomie am Herzen
35.71↔	Sonstige nicht näher bez Korr e Vorhofseptumdefektes	37.33.00↔	Exz o Destr v and Lös o Gew d Herz, off Zug, n.n.bez.
35.72.00↔	Korrektur eines Ventrikelseptumdefektes, n.n.bez.	37.33.10↔	Exz o Destr a Reizeitungssystem, off Zugang, n.n.bez.
35.72.10↔	Verschluss eines erworbenen Ventrikelseptumdefektes	37.33.11↔	Exz o Dstr a Reizlsystm,off Zg,abltv Mssn b Tchyrrhythmie
35.72.99↔	Korrektur eines Ventrikelseptumdefektes, sonstige	37.33.19↔	Exz o Destr a Reizeitungssystem, off Zugang, sonstige
35.73↔	So und Ni näh bez Korr von Endokardkissendef (Avkan)	37.33.20↔	Exz von and Läsion oder Gew d Herzens, offener Zugang
35.81↔	Totalkorrektur einer Fallot-Tetralogie	37.33.30↔	Destr von and Läsion oder Gew d Herz, offener Zugang
35.82↔	Totalkorrektur von total falsch mündenden Pulmonalvenen	37.33.99↔	Exz o Destr von and Lös o Gew d Herz, off Zugang, so
35.83↔	Totale Rekonstruktion des Truncus arteriosus	37.35↔	Partielle Ventrikulektomie
35.84↔	Totalkorr d Transposition d gross Gef, ni ao klass	37.41↔	Implant von prothetischem herzunterst System a Herz
35.91↔	Interatriale Transposition des venösen Rückflusses	37.52↔	Implantation eines kompletten Herzsatzsystems
35.92↔	Erzeug e Cond zwischen rechtem Ventrikel und Pulmonart	37.53↔	Ers o Repar d thor Einheit e kompl Herzsatzsyst
35.93↔	Erzeugen eines Conduits zwischen linkem Ventrikel und Aorta	37.54↔	Ers o Rpr v snst implntbr Bstndt e kompl Hrzrztzst
35.94↔	Erzeugen eines Conduits zwischen Vorhof und Pulmonalarterie	37.63.00↔	Reparatur von herzunterstützendem System, n.n.bez.
35.96.11↔	Aortenklappenersatz, endovaskulär, transluminal	37.63.10↔	Isl Pmpw(N offn chr)e extrk Pmp(Kreislp o Zntrpm),nnbz
35.96.12↔	Pulmonalklappenersatz, endovaskulär	37.63.11↔	Isl Pmpw(N offn chr)e extrk Pmp(Kreislp o Zntrpm),unvnt
35.96.24↔	Mitralklappenersatz, endovaskulär	37.63.12↔	Isl Pmpw(N offn chr)e extrk Pmp(Kreislp o Zntrpm),bv
35.98.00↔	Sonstige Operationen an Herzsepten, n.n.bez.	37.63.19↔	Isl Pmpwch(N offn chr)e extrk Pmp(Kreislp o Zntrpm),s
35.98.10↔	Prktntrnsmimln Vrschl e Vhsptmdfks, n.n.bz.	37.63.20↔	Isol Pumpwech (Ni offen chir) e parak Pumpe, n.n.bez.
35.98.19↔	Prktntrnsmimln Vrschl e Vhsptmdfks, S	37.63.21↔	Isol Pumpwech (Ni offen chir) e parak Pumpe, univent
35.98.30↔	Perkutanentransluminalen Vrschl e Vsd	37.63.22↔	Isol Pumpenwechsel (Ni offen chir) e parak Pumpe, biv
35.98.99↔	Sonstige Operationen an Herzsepten, sonstige	37.63.29↔	Isol Pumpwech (Ni offen chir) e parak Pumpe, sonstige
35.99.00↔	Sonstige Operationen an Herzklappen, n.n.bez.	37.63.99↔	Reparatur von herzunterstützendem System, sonstige
35.99.10↔	Sonstige Operationen b kong Klappanom d Herz, n.n.bez.	37.64.00↔	Entfernung von herzunterstützenden Systemen, n.n.bez.
35.99.11↔	Sonstige Op b kong Klappanom d Herz, Aortklapp	37.64.10↔	Entfernung einer intraaortalen Ballonpumpe
35.99.12↔	Sonstige Operationen b kong Klappanom d Herz, Mitralkl	37.64.20↔	Entfernung einer extrakorporalen Pumpe
35.99.13↔	Sonstige Op b kong Klappanom d Herz, Pulmonalklappe	37.64.30↔	Entfernung einer parakorporalen Pumpe
35.99.14↔	Sonstige Op b kong Klappanom d Herz, Trikuspidalklappe	37.64.40↔	Entf eines kompletten Herzsatzsystems (Kunstherz)
35.99.15↔	So Op b kong Klappanom d Herz, AV o Trunkusklappe	37.64.50↔	Entfernung einer intrakorporalen Pumpe
35.99.19↔	Sonstige Op b kong Klappanom d Herz, sonstige Klap	37.64.60↔	Entfernung eines äußeren Myokardunterstützungssystems
35.99.20↔	Sonstige Operationen an Herzklappen, minimal-invasiv	37.64.70↔	Entf e transvasal platzierten axial Pumpe z Kreislrnt
35.99.99↔	Sonstige Operationen an Herzklappen, sonstige	37.64.99↔	Entfernung von herzunterstützenden Systemen, sonstige
36.03↔	Koronarangioplastik am offenen Thorax	37.65.00↔	Implant von äusserlichem herzunterst System, n.n.bez.
36.10.00↔	Aortokoronarer Bypass zur Myokard-Revaskularisation, n.n.bez.	37.65.10↔	Implnt(ffn chr)e extrk Pmp(z.B. Kreislp o Zntrpm),nnbz
36.10.11↔	Aortokor Byp zur MyokRevaskularisation, konv Technik	37.65.11↔	Imp(ffn chr)e extrk Pmp(z.B. Kreislp o Zntrpm),unvnt
36.10.12↔	Aortokor Byp zur MyokRevask, d mininv Technik	37.65.12↔	Implnt(ffn chr)e extrk Pmp(z.B. Kreislp o Zntrpm),bv
36.10.19↔	Aortokor Byp zur MyokRevask, sonstige Technik	37.65.19↔	Implnt(ffn chr)e extrk Pmp(z.B. Kreislp o Zntrpm),so
36.10.99↔	Aortokoronarer Bypass zur Myokard-Revaskularisation, sonst	37.65.20↔	Implant (offen chir) e parakorporalen Pumpe, n.n.bez.
36.11.00↔	(Aorto)koronarer Byp an e einz Korart, n.n.bez.	37.65.21↔	Implant (offen chir) e parak Pumpe, univentrikulär

37.65.22↔	Implantation (offen chir) e parakorporalen Pumpe, biv	38.45.11↔	Resektion Aorta ascendens od des Aortenbogens mit Ersatz
37.65.29↔	Implant (offen chir) e parakorporalen Pumpe, sonstige	38.45.12↔	Resektion der Aorta thoracica mit Ersatz
37.65.50↔	Dauer d Beh m e univentr extrak Pumpe, n.n.bez.	38.45.13↔	Resektion der Aorta thoracoabdominalis mit Ersatz
37.65.51↔	Dauer d Beh m e unvnttr extrk Pmp: wng als 48 Std	38.45.14↔	Resektion der thorakalen Aorta und Ersatz mit Hybridprothese
37.65.52↔	Dauer d Bh m e unvnttr extrk Pmp: 48 bs unt 96 Std	38.45.19↔	Resektion der thorakalen Aorta mit Ersatz, sonstige
37.65.53↔	Dauer d Beh m e univentr extrak Pumpe: 96 Std u läng	38.45.20↔	Resektion sonstr thorakaler Arterien mit Ersatz, n.n.bez.
37.65.60↔	Dauer d Beh mit e biv extrakorporalen Pumpe, n.n.bez.	38.45.21↔	Resektion der A. pulmonalis mit Ersatz
37.65.61↔	Dauer d Beh m e biv extrak Pumpe: weniger als 48 Std	38.45.22↔	Resektion des Truncus brachiocephalicus mit Ersatz
37.65.62↔	Dauer d Beh m e biv extrak Pumpe: 48 bis unter 96 Std	38.45.29↔	Resektion sonstiger thorakaler Arterien mit Ersatz
37.65.69↔	Dauer d Beh mit e biv extrak Pumpe: mehr Stunden	38.45.30↔	Resektion thorakaler Venen mit Ersatz, n.n.bez.
37.65.99↔	Implant von äusserlichem herzunterst System, sonstige	38.45.31↔	Resektion der V. cava superior mit Ersatz
37.66.00↔	Einsetz von implantbar herzunterst System, n.n.bez.	38.45.38↔	Resektion sonstiger tiefer thorakaler Venen mit Ersatz
37.66.10↔	Implant (offen chir) e intrakorporalen Pumpe, n.n.bez.	38.45.39↔	Resektion thorakaler Venen mit Ersatz, sonstige
37.66.11↔	Implant (offen chir) e intrakorp Pumpe, univentrikulär	38.45.99↔	Resektion von thorakalen Blutgefässen mit Ersatz, sonst
37.66.12↔	Implantation (offen chir) e intrakorporalen Pumpe, biv	38.85.00↔	So chir Verschluss von and thorakalen Gef, n.n.bez.
37.66.19↔	Implant (offen chir) e intrakorporalen Pumpe, sonstige	38.85.10↔	So chir Verschluss von and thorakalen Aa, n.n.bez.
37.66.99↔	Einsetz von implantbar herzunterst System, sonstige	38.85.11↔	Sonstiger chirurgischer Verschluss der A. subclavia
37.99.21↔	Korrektur eines Double-outlet-right-ventricle vom Fallot-Typ	38.85.12↔	Sonstiger chirurgischer Verschluss der A. pulmonalis
37.99.22↔	Korrektur eines sonstigen Double-outlet-right-ventricle	38.85.13↔	Sonstr chirurgischer Verschluss des Truncus brachiocephalicus
37.99.23↔	Op an e funktionell/morphologisch univentr Herz	38.85.19↔	So chir Verschluss von and thorakalen Aa, sonstige
37.99.24↔	Korrektur eines Cor triatriatum	38.85.20↔	So chir Verschluss von thorakalen Venen, n.n.bez.
37.99.25↔	Korrektur eines Absent Pulmonary Valve Syndrom	38.85.21↔	Sonstiger chirurgischer Verschluss der V. cava superior
38.04.00↔	Inzision der Aorta, n.n.bez.	38.85.22↔	Sonstiger chirurgischer Verschluss der V. pulmonalis
38.04.10↔	Inzision von Aorta ascendens und Aortenbogen	38.85.23↔	Sonstiger chirurgischer Verschluss der V. subclavia
38.04.20↔	Inzision der Aorta descendens	38.85.28↔	So chir Verschluss von sonst tiefen thorakalen Venen
38.04.30↔	Inzision der Aorta abdominalis	38.85.29↔	So chir Verschluss von thorakalen Venen, sonstige
38.04.99↔	Inzision der Aorta, sonstige	38.85.99↔	So chir Verschluss von and thorakalen Gef, sonstige
38.15.00↔	Endarterektomie der anderen thorakalen Gefässe, n.n.bez.	39.0x.00↔	Shunt einer systemischen zur Pulmonalarterie, n.n.bez.
38.15.10↔	Endarterektomie der A. subclavia	39.0x.10↔	Anast zwischen A. subcl u A. pulmon (BlalockTaussig)
38.15.20↔	Endarterektomie des Truncus brachiocephalicus	39.0x.11↔	Anast zw Aort u A. pulmon dextra (WaterstonCooley)
38.15.30↔	Endarterektomie der A. pulmonalis	39.0x.12↔	Anst zw Art dscndns u A. plmn snstr (PittsSmth)
38.15.40↔	Endarterektomie der V. pulmonalis	39.0x.13↔	Anast zwischen A. pulmon sinistra und A. pulmon dextra
38.15.99↔	Endarterektomie der anderen thorakalen Gefässe, sonst	39.0x.20↔	Prothesenshunt zwischen A. pulmonalis und Aorta, zentral
38.35.00↔	Resektion von thorakalen Gefässen mit Anastomose, n.n.bez.	39.0x.21↔	Prothesenshunt zwischen A. pulmonalis und Aorta, peripher
38.35.10↔	Resektion von thorakalen Arterien mit Anastomose, n.n.bez.	39.0x.23↔	Pulmonalarteriellies Banding
38.35.11↔	Resektion der A. subclavia mit Anastomose	39.0x.24↔	Shunt e systemischen z Pulmonart, DamusKayStanselOp
38.35.12↔	Resektion des Truncus brachiocephalicus mit Anastomose	39.0x.99↔	Shunt einer systemischen zur Pulmonalarterie, sonstige
38.35.13↔	Resektion der A. pulmonalis mit Anastomose	39.21.00↔	Anastomose von der V. cava zur A. pulmonalis, n.n.bez.
38.35.19↔	Resektion von thorakalen Arterien mit Anastomose, sonst	39.21.10↔	GlennOp an e funktionell/morphologisch univentr Herz
38.35.20↔	Resektion von thorakalen Venen mit Anastomose, n.n.bez.	39.21.99↔	Anastomose von der V. cava zur A. pulmonalis, sonstige
38.35.21↔	Resektion der V. pulmonalis mit Anastomose	39.61.00↔	Extrakorporelle Zirkulation (ECC), n.n.bez.
38.35.22↔	Resektion der V. subclavia mit Anastomose	39.61.10↔	Extrkrp Zklt (ECC) unt Nrmthrmie (mhr als 35° C)
38.35.23↔	Resektion der V. cava superior mit Anastomose	39.61.11↔	Extrkrp Zklt (ECC) unt mldr Hypthrm (32 35° C)
38.35.28↔	Res von thorakalen von sonstigen tiefen Venen m Anast	39.61.12↔	Extrkrp Zklt (ECC) unt mdrtr Hypthrm (26 bs unt 32° C)
38.35.29↔	Resektion von thorakalen Venen mit Anastomose, sonstige	39.61.13↔	Extrkrp Zklt (ECC) unt tiefr Hypthrm (20 bs unt 26° C)
38.35.99↔	Resektion von thorakalen Gefässen mit Anastomose, sonst	39.61.14↔	Extrkrp Zklt (ECC) unt prfndr Hypthrm (nt 20° C)
38.45.00↔	Resektion von thorakalen Blutgefässen mit Ersatz, n.n.bez.	39.61.99↔	Extrakorporelle Zirkulation (ECC), sonstige
38.45.10↔	Resektion der thorakalen Aorta mit Ersatz, n.n.bez.	39.66↔	Perkutaner kardiopulmonaler Bypass

Prozedur F07-3

34.03↔	Rethorakotomie	38.45.13↔	Resektion der Aorta thoracoabdominalis mit Ersatz
35.95.00↔	Revision einer Korrekturoperation am Herzen, n.n.bez.	38.45.14↔	Resektion der thorakalen Aorta und Ersatz mit Hybridprothese
35.95.10↔	Prothesenrefixation eines Herzklappenersatzes, n.n.bez.	38.45.19↔	Resektion der thorakalen Aorta mit Ersatz, sonstige
35.95.11↔	Prothesenrefixation eines Aortenklappenersatzes	38.45.20↔	Resektion sonstr thorakaler Arterien mit Ersatz, n.n.bez.
35.95.12↔	Prothesenrefixation eines Mitralklappenersatzes	38.45.21↔	Resektion der A. pulmonalis mit Ersatz
35.95.13↔	Prothesenrefixation eines Pulmonalklappenersatzes	38.45.22↔	Resektion des Truncus brachiocephalicus mit Ersatz
35.95.14↔	Prothesenrefixation eines Trikuspidalklappenersatzes	38.45.29↔	Resektion sonstiger thorakaler Arterien mit Ersatz
35.95.19↔	Prothesenrefixation eines Herzklappenersatzes, sonstige	38.45.30↔	Resektion thorakaler Venen mit Ersatz, n.n.bez.
35.95.99↔	Revision einer Korrekturoperation am Herzen, sonstige	38.45.31↔	Resektion der V. cava superior mit Ersatz
38.45.00↔	Resektion von thorakalen Blutgefässen mit Ersatz, n.n.bez.	38.45.38↔	Resektion sonstiger tiefer thorakaler Venen mit Ersatz
38.45.10↔	Resektion der thorakalen Aorta mit Ersatz, n.n.bez.	38.45.39↔	Resektion thorakaler Venen mit Ersatz, sonstige
38.45.11↔	Resektion Aorta ascendens od des Aortenbogens mit Ersatz	38.45.99↔	Resektion von thorakalen Blutgefässen mit Ersatz, sonst
38.45.12↔	Resektion der Aorta thoracica mit Ersatz	39.41↔	Stillung einer Blutung nach vaskulärem Eingriff

ADRG F08**Große rekonstruktive Gefäßeingriffe ohne Herz-Lungen-Maschine, mit komplizierenden Prozeduren oder thorakoabdominalem Aneurysma**

Mindestens eine Prozedur in Tabelle F08-2 und (Komplizierende Prozeduren oder Hauptdiagnose in Tabelle F08-1)

DRG F08Z**Große rekonstruktive Gefäßeingriffe ohne Herz-Lungen-Maschine, mit komplizierenden Prozeduren oder thorakoabdominalem Aneurysma****Hauptdiagnose F08-1**

171.03	Dissektion Aorta, thorakoabdominal, oh Angabe einer Ruptur	171.5	Aortenaneurysma, thorakoabdominal, rupturiert
171.07	Dissektion Aorta, thorakoabdominal, rupturiert	171.6	Aortenaneurysma, thorakoabdominal, oh Ang einer Ruptur

Prozedur F08-2

38.14.00↔	Endarterektomie der Aorta, n.n.bez.	38.47.10↔	Resektion von tiefen abdominalen Venen mit Ersatz, n.n.bez.
38.14.10↔	Endarterektomie von Aorta ascendens und Aortenbogen	38.47.11↔	Resektion der V. cava inferior mit Ersatz
38.14.20↔	Endarterektomie der Aorta descendens	38.47.12↔	Resektion der V. iliaca mit Ersatz
38.14.30↔	Endarterektomie der Aorta abdominalis	38.47.19↔	Resektion von tiefen abdominalen Venen mit Ersatz, sonst
38.14.99↔	Endarterektomie der Aorta, sonstige	38.47.99↔	Resektion von abdominalen Venen mit Ersatz, sonstige
38.16.00↔	Endarterektomie von abdominalen Arterien, n.n.bez.	38.48.00↔	Resektion von Aa d unteren Extrem mit Ers, n.n.bez.
38.16.10↔	Endarterektomie von viszeralen Arterien, n.n.bez.	38.48.10↔	Res der A. femoralis mit Ersatz (communis) (superficialis)
38.16.11↔	Endarterektomie des Truncus coeliacus	38.48.11↔	Resektion der A. profunda femoris mit Ersatz
38.16.12↔	Endarterektomie der A. gastrica	38.48.12↔	Resektion der A. poplitea mit Ersatz
38.16.13↔	Endarterektomie der A. hepatica	38.48.13↔	Resektion von Arterien des Unterschenkels mit Ersatz
38.16.14↔	Endarterektomie der A. lienalis	38.48.99↔	Resektion von Aa d unteren Extrem mit Ers, sonstige
38.16.15↔	Endarterektomie der A. renalis	39.22.00↔	Bypass zwischen Aorta, A. subclavia und A. carotis, n.n.bez.
38.16.16↔	Endarterektomie der A. mesenterialis	39.22.10↔	Bypass an der A. carotis, n.n.bez.
38.16.17↔	Endarterektomie der A. lumbalis	39.22.11↔	Bypass zwischen A. carotis und A. carotis
38.16.18↔	Endarterektomie der A. iliaca	39.22.12↔	Bypass zwischen A. carotis und A. vertebralis
38.16.19↔	Endarterektomie von viszeralen Arterien, sonstige	39.22.13↔	Bypass zwischen A. carotis und A. subclavia
38.16.99↔	Endarterektomie von abdominalen Arterien, sonstige	39.22.14↔	Bypass zwischen A. carotis und Aorta
38.34.00↔	Resektion der Aorta mit Anastomose, n.n.bez.	39.22.19↔	Bypass an der A. carotis, sonstige
38.34.10↔	Resektion d Aort ascendens und d Aortenbogens m Anast	39.22.20↔	Bypass an der A. subclavia, n.n.bez.
38.34.20↔	Resektion der Aorta descendens mit Anastomose	39.22.21↔	Bypass zwischen A. subclavia und Aorta
38.34.30↔	Resektion der Aorta abdominalis mit Anastomose	39.22.29↔	Bypass an der A. subclavia, sonstige
38.34.99↔	Resektion der Aorta mit Anastomose, sonstige	39.22.99↔	Bypass zwischen Aorta, A. subclavia und A. carotis, sonst
38.36.00↔	Resektion von abdominalen Arterien mit Anastomose, n.n.bez.	39.23↔	Sonstiger intrathorakaler, vaskulärer Shunt oder Bypass
38.36.10↔	Resektion von viszeralen Arterien mit Anastomose, n.n.bez.	39.24↔	Aorto-renaler Bypass
38.36.11↔	Resektion des Truncus coeliacus mit Anastomose	39.25.00↔	Aorto-iliaco-femoraler Bypass, n.n.bez.
38.36.12↔	Resektion der A. gastrica mit Anastomose	39.25.10↔	Aorto-iliaco-femoraler Bypass, aortal, n.n.bez.
38.36.13↔	Resektion der A. hepatica mit Anastomose	39.25.11↔	Aorto-iliacaler Bypass
38.36.14↔	Resektion der A. lienalis mit Anastomose	39.25.12↔	Aorto-femoraler Bypass
38.36.15↔	Resektion der A. renalis mit Anastomose	39.25.13↔	Aorto-poplitealer Bypass
38.36.16↔	Resektion der A. mesenterialis mit Anastomose	39.25.14↔	Aorto-cruraler Bypass
38.36.17↔	Resektion der A. iliaca mit Anastomose	39.25.19↔	Aorto-iliaco-femoraler Bypass, aortal, sonstige
38.36.19↔	Resektion von viszeralen Arterien mit Anastomose, sonst	39.25.20↔	Iliaco-femoraler Bypass, n.n.bez.
38.36.99↔	Resektion von abdominalen Arterien mit Anastomose, sonst	39.25.21↔	Ilio-iliacaler Bypass
38.37.00↔	Resektion von abdominalen Venen mit Anastomose, n.n.bez.	39.25.22↔	Ilio-femoraler Bypass
38.37.10↔	Resektion von tiefen abdomin Venen mit Anastomose, n.n.bez.	39.25.23↔	Ilio-poplitealer Bypass
38.37.11↔	Resektion der V. cava inferior mit Anastomose	39.25.24↔	Ilio-cruraler Bypass
38.37.12↔	Resektion der V.iliaca mit Anastomose	39.25.29↔	Iliaco-femoraler Bypass, sonstige
38.37.19↔	Resektion von tiefen abdomin Venen mit Anastomose, sonst	39.25.30↔	Obturator-Bypass (extraanatomisch)
38.37.99↔	Resektion von abdominalen Venen mit Anastomose, sonst	39.25.99↔	Aorto-iliaco-femoraler Bypass, sonstige
38.38.00↔	Resektion von Aa d unteren Extrem mit Anast, n.n.bez.	39.26.00↔	Sonstr intra-abdominaler Gefäss-Shunt oder -Bypass, n.n.bez.
38.38.10↔	Resektion d A. fem m Anast (communis) (superficialis)	39.26.10↔	Sonstiger intraabd GefShunt o Byp, Viszeralarterien
38.38.11↔	Resektion der A. profunda femoris mit Anastomose	39.26.11↔	Sonstr intra-abdominaler Gefäss-Shunt oder -Bypass, Aorta
38.38.12↔	Resektion der A. poplitea mit Anastomose	39.26.12↔	Sonstiger intraabd GefässShunt oder Byp, A. renalis
38.38.99↔	Resektion von Aa d unteren Extrem mit Anast, sonstige	39.26.19↔	So intraabd GefShunt o Byp, So Viszeralarterien
38.41↔	Resektion von intrakraniellen Blutgefässen mit Ersatz	39.26.99↔	Sonstr intra-abdominaler Gefäss-Shunt oder -Bypass, sonst
38.44.00↔	Resektion der Aorta abdominalis mit Ersatz, n.n.bez.	39.71.00↔	Endovask Implantation e Gefäts in Aort abd, n.n.bez.
38.44.10↔	Resektion der Aorta abdominalis, suprarenal mit Ersatz	39.71.10↔	Endvsk Implnt e Grfts i Art abd,aortoil,oh Fnstr o Seitn
38.44.11↔	Resektion der Aorta abdominalis, infrarenal mit Ersatz	39.71.11↔	Endvsk Implnt e Grfts i Art abd,aortoil,m Fnstr o Seitn
38.44.12↔	Resektion der Aorta abdominalis, juxtarenal mit Ersatz	39.71.12↔	Endvsk Imp Grfts i Art abd,Bfprt,aortb,oh Fnstr o Seitn
38.44.99↔	Resektion der Aorta abdominalis mit Ersatz, sonstige	39.71.13↔	Endvsk Imp Grfts i Art abd,Bfprt,aortb,m Fnstr o Seitn
38.45.13↔	Resektion der Aorta thoracoabdominalis mit Ersatz	39.71.99↔	Endovask Implantation e Grafts in Aort abd, sonstige
38.46↔	Resektion von abdominalen Arterien mit Ersatz	39.72.00↔	Endovask Plast Reko o Okkl u Gef a Kopf u Ha, n.n.bez.
38.47.00↔	Resektion von abdominalen Venen mit Ersatz, n.n.bez.	39.72.10↔	Selektive Embolisation von intrakraniellen Gefäßen, n.n.bez.

39.72.11↔	Selektive Emb von intrakr Gef m Partikeln oder Metsp	39.79.39↔	Sel Emb m emb Flüssigk von sonstigen Gef, sonstige
39.72.12↔	SI Emb v intrkr Gf m emb Flüssigk, ablösb Bllns o Schrmn	39.79.40↔	Sel Emb m ablösb Ballons von sonstigen Gef, n.n.bez.
39.72.13↔	Sel Emb von intrakr Gef d Stents als FlowDiverter	39.79.41↔	Selektive Emb m ablösb Ballons von Gef d oberen Extrem
39.72.14↔	Selektive Emb von intrakr Gef mit adhäsivem Embolisat	39.79.42↔	Selektive Embolisation mit ablösbaren Ballons der Aorta
39.72.19↔	Selektive Embolisation von intrakraniellen Gefäßen, sonst	39.79.43↔	Selektive Emb m ablösb Ballons d Duct arterios apertus
39.72.20↔	Sel Emb von extrkr Gef d Kopfes und d Halses, n.n.bez.	39.79.44↔	Selektive Emb mit ablösb Ballons von thorakalen Gef
39.72.21↔	Sel Emb v extrkr Gef d Kopfes u d Halses m Part o Metsp	39.79.45↔	Selektive Emb mit ablösb Ballons von viszeralen Gef
39.72.22↔	SI Emb v extrkr Gf d Kpfs u d Hlss m emb Flüs, abl Bllns o Sch	39.79.46↔	Selektive Emb mit ablösb Ballons von abd Gefäßen
39.72.24↔	SI Emb v extrkr Gf d Kpfs u d Hlss m adhäsivm Emblist	39.79.47↔	Selektive Emb mit ablösb Ballons von spinalen Gefäßen
39.72.29↔	Sel Emb von extrkr Gef d Kopfes und d Halses, sonstige	39.79.48↔	Sel Emb m ablösb Ballons von Gef d unteren Extrem
39.72.30↔	Perkutantransluminale Emb e Gefmi d Mikrok, n.n.bez.	39.79.49↔	Sel Emb m ablösb Ballons von sonstigen Gef, sonstige
39.72.31↔	Perktranslum Emb e Gefmi d Mikrok Verw v ein Mikrkath	39.79.50↔	Selektive Emb mit Schirmen von sonstigen Gef, n.n.bez.
39.72.32↔	Perktranslum Emb e Gefmi d Mikrok Verw v 2 Mikrkath	39.79.51↔	Selektive Emb mit Schirmen von Gefäßen d oberen Extrem
39.72.33↔	Perktranslum Emb e Gefmi d Mikrok Verw v 3 Mikrkath	39.79.52↔	Selektive Embolisation mit Schirmen der Aorta
39.72.34↔	Perktranslum Emb e Gefmi d Mikrok Verw v 4 Mikrkath	39.79.53↔	Selektive Emb mit Schirmen d Duct arterios apertus
39.72.35↔	Perktranslum Emb e Gefmi d Mikrok Verw v fünf Mikrkath	39.79.54↔	Selektive Embolisation mit Schirmen von thorakalen Gefäßen
39.72.39↔	Perktranslum Emb e Gefmi d Mikrok Verw v mehr Mikrkath	39.79.55↔	Selektive Embolisation mit Schirmen von viszeralen Gefäßen
39.72.99↔	Endovask Plast Reko o Okkl von Gef a Kopf und Ha, so	39.79.56↔	Selektive Embolisation mit Schirmen von abdominalen Gefäßen
39.73.00↔	Endovask Implant e Graft an d thor Aort, n.n.bez.	39.79.57↔	Selektive Emb mit Schirmen von Gef d unteren Extrem
39.73.10↔	Endvsk Implnt e Grfts i d Art thrcc, oh Fnstr o Seitn	39.79.58↔	Selektive Embolisation mit Schirmen von spinalen Gefäßen
39.73.11↔	Endvsk Implnt e Grfts i d Art thrcc, m Fnstr o Seitn	39.79.59↔	Selektive Emb mit Schirmen von sonstigen Gef, sonstige
39.73.20↔	Endovask Implant e Grafts i d Aort thoracoabdominalis	39.79.60↔	Selektive Emb m Partikeln von sonstigen Gef, n.n.bez.
39.73.99↔	Endovask Implant e Graft an d thorakalen Aort, so	39.79.61↔	Selektive Emb mit Partikeln von Gef d oberen Extrem
39.79.00↔	So endovask Korr (von Aneur) an sonst Gef, n.n.bez.	39.79.62↔	Selektive Embolisation mit Partikeln der Aorta
39.79.10↔	Endovask Implant e Grafts an sonstigen Gef, n.n.bez.	39.79.63↔	Selektive Emb mit Partikeln d Duct arterios apertus
39.79.11↔	Endovaskuläre Implantation eines Grafts an Viszeralgefäßen	39.79.64↔	Selektive Embolisation mit Partikeln von thorakalen Gefäßen
39.79.12↔	Endovaskuläre Implantation e Grafts an Gefäßen des Beckens	39.79.65↔	Selektive Embolisation mit Partikeln von viszeralen Gefäßen
39.79.13↔	Endovaskuläre Implantation e Grafts an abdominalen Gefäßen	39.79.66↔	Selektive Embolisation mit Partikeln von abdominalen Gefäßen
39.79.19↔	Endovask Implant e Grafts an sonstigen Gef, sonstige	39.79.67↔	Selektive Emb mit Partikeln von Gef d unteren Extrem
39.79.20↔	CoilEmb oder Verschluss von sonstigen Gef, n.n.bez.	39.79.68↔	Selektive Embolisation mit Partikeln von spinalen Gefäßen
39.79.21↔	CoilEmb oder Verschluss von Gefäßen d oberen Extrem	39.79.69↔	Selektive Emb m Partikeln von sonstigen Gef, sonstige
39.79.22↔	Coil-Embolisat oder -Verschluss der Aorta	39.79.70↔	Kthtrch Vrschl v A mitt Lsr, snst Gef, n.n.bz.
39.79.23↔	Coil-Embolisat o -Verschluss des Ductus arteriosus apertus	39.79.71↔	Kathetertech Verschluss mitt Laser, an Aa d ob Extrem
39.79.24↔	Coil-Embolisat oder -Verschluss von thorakalen Gefäßen	39.79.72↔	Kathetertech Verschluss mittels Laser, an der Aorta
39.79.25↔	Coil-Embolisat oder -Verschluss von viszeralen Gefäßen	39.79.74↔	Kathetertech Verschluss mitt Laser, an thorakalen Gef
39.79.26↔	Coil-Embolisat oder -Verschluss von abdominalen Gefäßen	39.79.75↔	Kathetertech Verschl mitt Laser, an Gef d unt Extrem
39.79.27↔	CoilEmb oder Verschluss von Gefäßen d unteren Extrem	39.79.76↔	Kathetertech Verschluss mitt Laser, an viszeralen Gef
39.79.28↔	Coil-Embolisat oder -Verschluss von spinalen Gefäßen	39.79.77↔	Kathetertech Verschluss mittels Laser, an abd Gef
39.79.29↔	CoilEmb oder Verschluss von sonstigen Gef, sonstige	39.79.79↔	Kathetertech Verschluss v Aa mitt Laser, sonst Gef, so
39.79.30↔	Sel Emb m emb Flüssigk von sonstigen Gef, n.n.bez.	39.79.80↔	Kthtrch Vrschl v A mitt Rdiolfq snst Gef, n.n.bz.
39.79.31↔	Selektive Emb mit emb Flüssigk von Gef d oberen Extrem	39.79.81↔	Kathetertech Verschluss mitt Radiofq an Aa d ob Extrem
39.79.32↔	Selektive Emb mit embolisierenden Flüssigkeiten d Aort	39.79.82↔	Kathetertech Verschluss mitt Radiofrequenz an d Aort
39.79.33↔	Selektive Emb mit emb Flüssigk d Duct arterios apertus	39.79.84↔	Kathetertech Verschluss mitt Radiofq an thorakalen Gef
39.79.34↔	Selektive Emb mit emb Flüssigk von thorakalen Gefäßen	39.79.85↔	Kathetertech Verschl mitt Radiofq an Gef d unt Extrem
39.79.35↔	Selektive Emb mit emb Flüssigk von viszeralen Gefäßen	39.79.86↔	Kathetertech Verschluss mitt Radiofq an viszeralen Gef
39.79.36↔	Selektive Emb mit emb Flüssigkeiten von abd Gefäßen	39.79.87↔	Kathetertech Verschluss mitt Radiofrequenz an abd Gef
39.79.37↔	Selektive Emb m emb Flüssigk von Gef d unteren Extrem	39.79.89↔	Kathetertech Verschluss mitt Radiofq an sonst Gef, so
39.79.38↔	Selektive Emb mit emb Flüssigk von spinalen Gefäßen	39.79.99↔	So endovask Korr (von Aneur) an sonstigen Gef, so

ADRG F09**Andere kardiothorakale Eingriffe ohne Herz-Lungen-Maschine, mit komplizierenden Prozeduren oder Alter < 3 Jahre**

Prozedur in Tabelle F09-1 und (Alter < 3 Jahre oder Komplizierende Prozeduren)

DRG F09Z**Andere kardiothorakale Eingriffe ohne Herz-Lungen-Maschine, mit komplizierenden Prozeduren oder Alter < 3 Jahre****Prozedur F09-1**

35.00↔	Valvulotomie am geschlossenen Herzen, Klappe nicht bez	35.19.00↔	Valvuloplastik a off Herz, oh Ers, So Klap, n.n.bez.
35.01↔	Valvulotomie am geschlossenen Herzen, Aortenklappe	35.19.10↔	Rk e AVKlp a off Hr, oh Ers, b kng Klppnm d Hr
35.02↔	Valvulotomie am geschlossenen Herzen, Mitralklappe	35.19.11↔	Rk e Trncsklp a off Hr, oh Ers, b kng Klppnm d Hr
35.03↔	Valvulotomie am geschlossenen Herzen, Pulmonalklappe	35.19.99↔	Valvuloplastik a off Herz, oh Ers, So Klap, So
35.04↔	Valvulotomie am geschlossenen Herzen, Trikuspidalklappe	35.29.00↔	Herzklappenersatz, sonstige Klappe, n.n.bez.
35.11.00↔	Valvplast d Aortklapp a off Herz, oh Ers, n.n.bez.	35.29.10↔	Ers d AVKlappe b kongenitalen Klappenanomalien d Herz
35.11.10↔	Valvulotomie der Aortenklappe am offenen Herzen	35.29.20↔	Ers d TruncusKlap b kongenitalen Klappanom d Herz
35.11.20↔	Rk d Artklp a off Hr, oh Ers, b kng Klppnm d Hr	35.29.99↔	Herzklappenersatz, sonstige Klappe, sonstige
35.11.99↔	Valvuloplastik d Aortklapp a off Herz, oh Ers, So	35.31↔	Papillarmuskeloperation

35.32↔	Sehnenfaden-Operation	37.24.10↔	Geschlossene [perkutane] [Nadel-] Biopsie des Perikards
35.39.00↔	Op an and an d Herzl angrenz Strukturen, n.n.bez.	37.24.20↔	Offene Perikardbiopsie
35.39.10↔	Supravalvuläre Resektion, Herzklappe, n.n.bez.	37.24.99↔	Perikardbiopsie, sonstige
35.39.11↔	Supravalvuläre Resektion, Aortenklappe	37.25.00↔	Herzbiopsie, n.n.bez.
35.39.12↔	Supravalvuläre Resektion, Pulmonalklappe	37.25.10↔	Geschlossene [perkutane] [Nadel-] Biopsie des Myokards
35.39.19↔	Supravalvuläre Resektion, sonstige Herzklappe	37.25.20↔	Transvasale Biop des Endokards, Myokards u Endomyokards
35.39.99↔	Op an and an d Herzl angrenz Strukturen, sonstige	37.25.30↔	Herzbiopsie, offen
35.43.00↔	Vergröss e besteh Ventrikelseptumdefektes, n.n.bez.	37.25.99↔	Herzbiopsie, sonstige
35.43.10↔	Vergröss e besteh Ventrikelseptumdefektes, off Tech	37.31.00↔	Perikardektomie, n.n.bez.
35.43.99↔	Vergrosserung e besteh Ventrikelseptumdefektes, so	37.31.10↔	Perikardektomie, partiell
35.50↔	Korrektur von nicht näher bez Herzseptdef mit Prothese	37.31.20↔	Perikardektomie, total
35.51↔	Korr e Vorhofseptumdefektes m Prothese, offene Technik	37.31.30↔	Adhäsiolyse am Perikard
35.53↔	Korr e Ventrikelseptumdefektes m Prothese, off Zugang	37.31.99↔	Perikardektomie, sonstige
35.54↔	Korrektur von Endokardkissendefekten (AV-Kanal) mit Prothese	37.32↔	Aneurysmektomie am Herzen
35.60↔	Korrektur e nicht bez Herzseptumdefektes mit BioGraft	37.33.00↔	Exz o Destr v and Lös o Gew d Herz, off Zug, n.n.bez.
35.61↔	Korrektur eines Vorhofseptumdefektes mit Bio-Graft	37.33.10↔	Exz o Destr a Reizleitungssystem, off Zugang, n.n.bez.
35.62↔	Korrektur eines Ventrikelseptumdefektes mit Bio-Graft	37.33.11↔	Exz o Dstr a Reizlsystm, off Zg, abltv Mssn b Tchyrrhythmie
35.63↔	Korr von Endokardkissendefekten (AV-Kanal) mit Bio-Graft	37.33.19↔	Exz o Destr a Reizleitungssystem, off Zugang, sonstige
35.70↔	Sonstige Ni näh bez Korr von Ni näh bez Herzseptdef	37.33.20↔	Exz von and Läsion oder Gew d Herzens, offener Zugang
35.71↔	Sonstige nicht näher bez Korr e Vorhofseptumdefektes	37.33.30↔	Destr von and Läsion oder Gew d Herz, offener Zugang
35.72.00↔	Korrektur eines Ventrikelseptumdefektes, n.n.bez.	37.33.99↔	Exz o Destr von and Lös o Gew d Herz, off Zugang, so
35.72.10↔	Verschluss eines erworbenen Ventrikelseptumdefektes	37.35↔	Partielle Ventrikulektomie
35.72.99↔	Korrektur eines Ventrikelseptumdefektes, sonstige	37.41↔	Implant von prothetischem herzunterst System a Herz
35.73↔	So und Ni näh bez Korr von Endokardkissendef (Avkan)	37.49↔	Sonst plastische Rekonstruktion am Herzen und Perikard
35.91↔	Interatriale Transposition des venösen Rückflusses	37.4x.00↔	Plastische Rekonstruktion von Herz und Perikard, n.n.bez.
35.92↔	Erzeug e Cond zwischen rechtem Ventrikel und Pulmonart	37.4x.10↔	Naht des Perikardes (nach Verletzung)
35.93↔	Erzeugen eines Conduits zwischen linkem Ventrikel und Aorta	37.4x.11↔	Plastische Rekonstruktion des Perikards, sonstige
35.94↔	Erzeugen eines Conduits zwischen Vorhof und Pulmonalarterie	37.4x.20↔	Naht des Myokardes (nach Verletzung)
35.98.00↔	Sonstige Operationen an Herzsepten, n.n.bez.	37.4x.21↔	Plastische Rekonstruktion des Myokard, sonstige
35.98.99↔	Sonstige Operationen an Herzsepten, sonstige	37.4x.99↔	Plastische Rekonstruktion von Herz und Perikard, sonst
35.99.00↔	Sonstige Operationen an Herzklappen, n.n.bez.	37.52↔	Implantation eines kompletten Herzersatzsystems
35.99.10↔	Sonstige Operationen b kong Klappanom d Herz, n.n.bez.	37.53↔	Ers o Repar d thor Einheit e kompl Herzersatzsyst
35.99.11↔	Sonstige Op b kong Klappanom d Herz, Aortklapp	37.54↔	Ers o Rpr v snst implntbr Bstndt e kompl Hrzrstzsys
35.99.12↔	Sonstige Operationen b kong Klappanom d Herz, Mitrakl	37.61.00↔	Implantation einer intraaortalen Ballonpumpe, n.n.bez.
35.99.13↔	Sonstige Op b kong Klappanom d Herz, Pulmonalklappe	37.61.10↔	Implantation e intraaortalen Ballonpumpe, offen chir
35.99.14↔	Sonstige Op b kong Klappanom d Herz, Trikuspidalklappe	37.61.20↔	Dauer d Beh mit einer intraaortalen Ballonp, n.n.bez.
35.99.15↔	So Op b kong Klappanom d Herz, AV o Trunkusklappe	37.61.21↔	Dauer d Beh m e Intraaort Ballonp: weniger als 48 Std
35.99.19↔	Sonstige Op b kong Klappanom d Herz, sonstige Klap	37.61.22↔	Dauer d Beh m e Intraaort Ballonp: 48 bis unter 96 Std
35.99.20↔	Sonstige Operationen an Herzklappen, minimal-invasiv	37.61.29↔	Dauer d Beh mit e intraaortalen Ballonp: mehr Stunden
35.99.99↔	Sonstige Operationen an Herzklappen, sonstige	37.61.99↔	Implantation einer intraaortalen Ballonpumpe, sonstige
36.03↔	Koronarangioplastik am offenen Thorax	37.62↔	Einsetzen von nicht-implantierbarem herzunterstütz System
36.17↔	Abdomino-koronarer Arterien-Bypass	37.63.00↔	Reparatur von herzunterstützendem System, n.n.bez.
36.2↔	Myokard-Revaskularisation mit Arterien-Implantat	37.63.10↔	Isl Pmpw(N offn chr)e extrk Pmp(Kreislp o Zntrpmp),nnbz
36.31↔	Transmyokardiale Revaskularisation am offenen Thorax	37.63.11↔	Isl Pmpw(N offn chr)e extrk Pmp(Kreislp o Zntrpmp),unvnt
36.32↔	Sonstige transmyokardiale Revaskularisation	37.63.12↔	Isl Pmpw(N offn chr)e extrk Pmp(Kreislp o Zntrpmp),bv
36.33↔	Endoskopische transmyokardiale Revaskularisation	37.63.19↔	Isl Pmpwch(N offn chr)e extrk Pmp(Kreislp o Zntrpmp),s
36.34↔	Perkutane transmyokardiale Revaskularisation	37.63.20↔	Isol Pumpwech (Ni offen chir) e parak Pumpe, n.n.bez.
36.39.00↔	Sonstige Herz-Revaskularisation, n.n.bez.	37.63.21↔	Isol Pumpwech (Ni offen chir) e parak Pumpe, univentr
36.39.10↔	Herz-Revaskularisation durch Koronararterienpatch	37.63.22↔	Isol Pumpenwechsel (Ni offen chir) e parak Pumpe, biv
36.39.11↔	Revision eines Koronararterienbypass	37.63.29↔	Isol Pumpwech (Ni offen chir) e parak Pumpe, sonstige
36.39.12↔	Neuanlage eines Koronararterienbypass	37.63.99↔	Reparatur von herzunterstützendem System, sonstige
36.39.13↔	Transposition von Koronararterien	37.64.00↔	Entfernung von herzunterstützenden Systemen, n.n.bez.
36.39.14↔	HerzRevask m fr A. mamm intTx (IMATx)	37.64.10↔	Entfernung einer intraaortalen Ballonpumpe
36.39.99↔	Sonstige Herz-Revaskularisation, sonstige	37.64.20↔	Entfernung einer extrakorporalen Pumpe
36.91↔	Korrektur eines Koronargefäss-Aneurysmas	37.64.30↔	Entfernung einer parakorporalen Pumpe
36.99.00↔	Sonstige Operationen an Herzgefässen n.n.bez.	37.64.40↔	Entf eines kompletten Herzersatzsystems (Kunstherz)
36.99.10↔	Intrakoronare Stammzelltherapie, n.n.bez.	37.64.50↔	Entfernung einer intrakorporalen Pumpe
36.99.11↔	Intrakor Stammzth oh Anr v Stammzfrakt o kult Verm	37.64.60↔	Entfernung eines äußeren Myokardunterstützungssystems
36.99.12↔	Intrakor Stammzth m Anr v Stammzfrakt o kult Verm	37.64.70↔	Entf e transvasal platzierten axial Pumpe z Kreislrnt
36.99.19↔	Intrakoronare Stammzelltherapie, sonstige	37.64.99↔	Entfernung von herzunterstützenden Systemen, sonstige
36.99.20↔	Operationen bei kongenitalen Anomalien der Herzgefässe	37.65.00↔	Implant von äusserlichem herzunterst System, n.n.bez.
36.99.30↔	Rekonstruktion des Koronarostiums	37.65.10↔	Implnt(ffn chr)e extrk Pmp(z.B. Kreislp o Zntrpmp),nnbz
36.99.40↔	Sympathektomie der Koronararterien	37.65.11↔	Imp(ffn chr)e extrk Pmp(z.B. Kreislp o Zntrpmp),unvnt
36.99.99↔	Sonstige Operationen an Herzgefässen, sonstige	37.65.12↔	Implnt(ffn chr)e extrk Pmp(z.B. Kreislp o Zntrpmp),bv
37.10↔	Inzision am Herzen n.n.bez.	37.65.19↔	Implnt(ffn chr)e extrk Pmp(z.B. Kreislp o Zntrpmp),so
37.11.00↔	Kardiotomie, n.n.bez.	37.65.20↔	Implant (offen chir) e parakorporalen Pumpe, n.n.bez.
37.11.10↔	Epikardiale, endokardiale und epimyokardiale Inzision	37.65.21↔	Implant (offen chir) e parak Pumpe, univentrikulär
37.11.99↔	Kardiotomie, sonstige	37.65.22↔	Implantation (offen chir) e parakorporalen Pumpe, biv
37.12↔	Perikardiotomie	37.65.29↔	Implant (offen chir) e parakorporalen Pumpe, sonstige
37.24.00↔	Perikardbiopsie, n.n.bez.	37.65.50↔	Dauer d Beh m e univentr extrak Pumpe, n.n.bez.

37.65.51↔	Dauer d Bh m e unvntr extrk Pmp: wng als 48 Std	38.35.10↔	Resektion von thorakalen Arterien mit Anastomose, n.n.bez.
37.65.52↔	Dauer d Bh m e unvntr extrk Pmp: 48 bs unt 96 Std	38.35.11↔	Resektion der A. subclavia mit Anastomose
37.65.53↔	Dauer d Beh m e univentr extrak Pumpe: 96 Std u läng	38.35.12↔	Resektion des Truncus brachiocephalicus mit Anastomose
37.65.60↔	Dauer d Beh mit e biv extrakorporalen Pumpe, n.n.bez.	38.35.13↔	Resektion der A. pulmonalis mit Anastomose
37.65.61↔	Dauer d Beh m e biv extrak Pumpe: weniger als 48 Std	38.35.19↔	Resektion von thorakalen Arterien mit Anastomose, sonst
37.65.62↔	Dauer d Beh m e biv extrak Pumpe: 48 bis unter 96 Std	38.35.20↔	Resektion von thorakalen Venen mit Anastomose, n.n.bez.
37.65.69↔	Dauer d Beh mit e biv extrak Pumpe: mehr Stunden	38.35.21↔	Resektion der V. pulmonalis mit Anastomose
37.65.99↔	Implant von äusserlichem herzunterst System, sonstige	38.35.22↔	Resektion der V. subclavia mit Anastomose
37.66.00↔	Einsetz von implantbar herzunterst System, n.n.bez.	38.35.23↔	Resektion der V. cava superior mit Anastomose
37.66.10↔	Implant (offen chir) e intrakorporalen Pumpe, n.n.bez.	38.35.28↔	Res von thorakalen von sonstigen tiefen Venen m Anast
37.66.11↔	Implant (offen chir) e intrakorp Pumpe, univentrikulär	38.35.29↔	Resektion von thorakalen Venen mit Anastomose, sonstige
37.66.12↔	Implantation (offen chir) e intrakorporalen Pumpe, biv	38.35.99↔	Resektion von thorakalen Gefässen mit Anastomose, sonst
37.66.19↔	Implant (offen chir) e intrakorporalen Pumpe, sonstige	38.45.00↔	Resektion von thorakalen Blutgefässen mit Ersatz, n.n.bez.
37.66.99↔	Einsetz von implantbar herzunterst System, sonstige	38.45.10↔	Resektion der thorakalen Aorta mit Ersatz, n.n.bez.
37.67↔	Implantation eines herzmuskelstimulierenden Systems	38.45.11↔	Resektion Aorta ascendens od des Aortenbogens mit Ersatz
37.68.00↔	Einsetz von perkut ext herzunterst System, n.n.bez.	38.45.12↔	Resektion der Aorta thoracica mit Ersatz
37.68.10↔	Prkt Enf e Intraaort Bllnp (IABP), Bh Dauer n.n.bz.	38.45.13↔	Resektion der Aorta thoracoabdominalis mit Ersatz
37.68.11↔	Prkt Enf e Intraaort Bllnp(IABP),Bh Dauer bs unt48Std	38.45.14↔	Resektion der thorakalen Aorta und Ersatz mit Hybridprothese
37.68.12↔	Prkt Enf e Intraaort Bllnp(IABP),Bhdl Dauer zw48u95Std	38.45.19↔	Resektion der thorakalen Aorta mit Ersatz, sonstige
37.68.19↔	Prkt Enf e Intraaort Bllnp (IABP), Bhdl Dauer mhr Std	38.45.20↔	Resektion sonstr thorakaler Arterien mit Ersatz, n.n.bez.
37.68.20↔	Implnt e intvs,unvntr,axial Pmp z KreisInt,Dauer nnbz	38.45.21↔	Resektion der A. pulmonalis mit Ersatz
37.68.21↔	Imp intvs,unvntr,axial Pmp z KreisInt,Dauer d Bh bs unt48Std	38.45.22↔	Resektion des Truncus brachiocephalicus mit Ersatz
37.68.22↔	Imp intvs,unvntr,axial Pmp z KreisInt,Dauer zw48u95Std	38.45.29↔	Resektion sonstiger thorakaler Arterien mit Ersatz
37.68.23↔	Imp intvs,unvntr,axial Pmp z KreisInt,Dauer zw96u119Std	38.45.30↔	Resektion thorakaler Venen mit Ersatz, n.n.bez.
37.68.29↔	Imp intvs,unvntr,axial Pmp z KreisInt,Dauer120Std u mhr	38.45.31↔	Resektion der V. cava superior mit Ersatz
37.68.30↔	Implnt e intvs, bv, axial Pmp z KreisInt, Dauer n.n.bz.	38.45.38↔	Resektion sonstiger tiefer thorakaler Venen mit Ersatz
37.68.31↔	Imp intvs,bv,axial Pmp z KreisInt,Dauer d Bh bs unt48Std	38.45.39↔	Resektion thorakaler Venen mit Ersatz, sonstige
37.68.32↔	Implnt e intvs,bv,axial Pmp z KreisInt,Dauer zw48u95Std	38.45.99↔	Resektion von thorakalen Blutgefässen mit Ersatz, sonst
37.68.33↔	Implnt e intvs,bv,axial Pmp z KreisInt,Dauer zw96u119Std	38.47.00↔	Resektion von abdominalen Venen mit Ersatz, n.n.bez.
37.68.39↔	Implnt e intvs,bv,axial Pmp z KreisInt,Dauer120Std u mhr	38.47.10↔	Resektion von tiefen abdominalen Venen mit Ersatz, n.n.bez.
37.68.40↔	Entfernung einer intravasalen axialen Pumpe, n.n.bez.	38.47.11↔	Resektion der V. cava inferior mit Ersatz
37.68.41↔	Entf einer intravasalen, univentrikulären axialen Pumpe	38.47.12↔	Resektion der V. iliaca mit Ersatz
37.68.42↔	Entf einer intravasalen, biventrikulären axialen Pumpe	38.47.19↔	Resektion von tiefen abdominalen Venen mit Ersatz, sonst
37.68.49↔	Entfernung einer intravasalen, axialen Pumpe, sonstige	38.47.99↔	Resektion von abdominalen Venen mit Ersatz, sonstige
37.68.99↔	Einsetz von perkut ext herzunterst System, sonstige	38.63.00↔	Sonst Exzision von Gefässen der oberen Extremität, n.n.bez.
37.91↔	Offene Herzmassage	38.63.10↔	Sonst Exzision von Arterien der oberen Extremität, n.n.bez.
37.99.00↔	Sonstige Operationen an Herz und Perikard, n.n.bez.	38.63.11↔	Sonstige Exzision von Arterien der Hand
37.99.10↔	Intramyokardiale Stammzelltherapie, n.n.bez.	38.63.19↔	Sonst Exzision von Arterien der oberen Extremität, sonst
37.99.11↔	Intramyok Stammzth oh Anr v Stammzfrakt o kult Verm	38.63.20↔	Sonst Exzision von Venen der oberen Extremität, n.n.bez.
37.99.12↔	Intramyok Stammzth m Anr v Stammzfrakt o kult Verm	38.63.21↔	Sonst Exzision von tiefen Venen der oberen Extremität
37.99.19↔	Intramyokardiale Stammzelltherapie, sonstige	38.63.29↔	Sonst Exzision von Venen der oberen Extremität, sonst
37.99.20↔	Operationen bei kongenitalen Anomalien des Herzens, n.n.bez.	38.63.99↔	Sonst Exzision von Gefässen der oberen Extremität, sonst
37.99.29↔	Operationen bei kongenitalen Anomalien des Herzens, sonst	38.64.00↔	Sonstige Exzision der Aorta, n.n.bez.
37.99.30↔	Ligatur eines Herzhohes	38.64.10↔	Sonstige Exzision der thorakalen Aorta
37.99.80↔	Reoperation an Herz und Perikard	38.64.20↔	Sonstige Exzision der Aorta abdominalis
37.99.99↔	Sonstige Operationen an Herz und Perikard, sonstige	38.64.99↔	Sonstige Exzision der Aorta, sonstige
38.04.00↔	Inzision der Aorta, n.n.bez.	38.65.00↔	Sonstige Exzision von thorakalen Gefässen, n.n.bez.
38.04.10↔	Inzision von Aorta ascendens und Aortenbogen	38.65.10↔	Sonstige Exzision von thorakalen Arterien
38.04.20↔	Inzision der Aorta descendens	38.65.20↔	Sonstige Exzision von thorakalen Venen, n.n.bez.
38.04.30↔	Inzision der Aorta abdominalis	38.65.21↔	Sonstige Exzision der V. cava superior
38.04.99↔	Inzision der Aorta, sonstige	38.65.22↔	Sonstige Exzision von sonstigen tiefen thorakalen Venen
38.05.00↔	Inzision von anderen thorakalen Gefässen, n.n.bez.	38.65.29↔	Sonstige Exzision von thorakalen Venen, sonstige
38.05.10↔	Inzision von anderen thorakalen Arterien	38.65.99↔	Sonstige Exzision von thorakalen Gefässen, sonstige
38.05.20↔	Inzision von thorakalen Venen, n.n.bez.	38.85.00↔	So chir Verschluss von and thorakalen Gef, n.n.bez.
38.05.21↔	Inzision von thorakalen tiefen Venen	38.85.10↔	So chir Verschluss von and thorakalen Aa, n.n.bez.
38.05.29↔	Inzision von thorakalen Venen, sonstige	38.85.11↔	Sonstiger chirurgischer Verschluss der A. subclavia
38.05.99↔	Inzision von anderen thorakalen Gefässen, sonstige	38.85.12↔	Sonstiger chirurgischer Verschluss der A. pulmonalis
38.07.00↔	Inzision von abdominalen Venen, n.n.bez.	38.85.13↔	Sonstr chirurgischer Verschluss des Truncus brachiocephalicus
38.07.10↔	Inzision von tiefen abdominalen Venen, n.n.bez.	38.85.19↔	So chir Verschluss von and thorakalen Aa, sonstige
38.07.11↔	Inzision der V. cava inferior	38.85.20↔	So chir Verschluss von thorakalen Venen, n.n.bez.
38.07.12↔	Inzision der V. iliaca	38.85.21↔	Sonstiger chirurgischer Verschluss der V. cava superior
38.07.19↔	Inzision von tiefen abdominalen Venen, sonstige	38.85.22↔	Sonstiger chirurgischer Verschluss der V. pulmonalis
38.07.99↔	Inzision von abdominalen Venen, sonstige	38.85.23↔	Sonstiger chirurgischer Verschluss der V. subclavia
38.15.00↔	Endarterektomie der anderen thorakalen Gefässe, n.n.bez.	38.85.28↔	So chir Verschluss von sonst tiefen thorakalen Venen
38.15.10↔	Endarterektomie der A. subclavia	38.85.29↔	So chir Verschluss von thorakalen Venen, sonstige
38.15.20↔	Endarterektomie des Truncus brachiocephalicus	38.85.99↔	So chir Verschluss von and thorakalen Gef, sonstige
38.15.30↔	Endarterektomie der A. pulmonalis	39.0x.00↔	Shunt einer systemischen zur Pulmonalarterie, n.n.bez.
38.15.40↔	Endarterektomie der V. pulmonalis	39.0x.10↔	Anast zwischen A. subcl u A. pulmon (BlalockTausig)
38.15.99↔	Endarterektomie der anderen thorakalen Gefässe, sonst	39.0x.11↔	Anast zw Aort u A. pulmon dextra (WaterstonCooley)
38.35.00↔	Resektion von thorakalen Gefässen mit Anastomose, n.n.bez.	39.0x.12↔	Anst zw Art dscndns u A. plmn snstr (PittsSmith)

39.0x.13↔	Anast zwischen A. pulmon sinistra und A. pulmon dextra	39.0x.24↔	Shunt e systemischen z Pulmonart, DamusKeyStanselOp
39.0x.20↔	Prothesenshunt zwischen A. pulmonalis und Aorta, zentral	39.0x.99↔	Shunt einer systemischen zur Pulmonalarterie, sonstige
39.0x.21↔	Prothesenshunt zwischen A. pulmonalis und Aorta, peripher	97.44↔	Nicht-operatives Entfernen von herzunterstützenden Systemen
39.0x.23↔	Pulmonalarterielles Banding		

ADRG F10

Aggregatwechsel eines Kardioverters / Defibrillators (AICD), Ein-Kammer-Stimulation

Prozedur in Tabelle F10-1

DRG F10Z

Aggregatwechsel eines Kardioverters / Defibrillators (AICD), Ein-Kammer-Stimulation

Prozedur F10-1

37.96↔	Implant nur d Pulsgenerators e autom Kardiov/Defi	37.98.10↔	Erstz nr d Plsgnr e autm Krdiv/Df m EnkStml
37.98.00↔	Ersetz nur d Pulsgener e autom Kardiov/Defi, n.n.bez.	37.98.99↔	Ersetz nur d Pulsgener e autom Kardiov/Defi, sonstige

ADRG F12

Implantation eines Herzschrittmachers

Mindestens eine Prozedur in Tabelle F12-1 oder Prozedur in mindestens zwei der Tabellen F12-2, F12-3

DRG F12A

Implantation eines Herzschrittmachers, Drei-Kammersystem

Prozedur in Tabelle F12-4

DRG F12B

Implantation eines Herzschrittmachers, Zwei-Kammersystem, mit komplexem Eingriff oder Alter < 16 Jahre

(Prozedur in Tabelle F12-5 oder Prozedur in mindestens zwei der Tabellen F12-2, F12-3) und (Prozedur in Tabelle F12-6 oder Alter < 16 Jahre)

DRG F12C

Implantation eines Herzschrittmachers, Zwei-Kammersystem, ohne komplexen Eingriff, Alter > 15 Jahre, mit äusserst schweren CC

(Prozedur in Tabelle F12-5 oder Prozedur in mindestens zwei der Tabellen F12-2, F12-3) und PCCL > 3

DRG F12D

Implantation eines Herzschrittmachers, Zwei-Kammersystem, ohne komplexen Eingriff, Alter > 15 Jahre, ohne äusserst schwere CC

Prozedur in Tabelle F12-5 oder Prozedur in mindestens zwei der Tabellen F12-2, F12-3

DRG F12E

Implantation eines Herzschrittmachers, Ein-Kammersystem

Prozedur F12-1

00.50.00↔	Implnt e Rsynchrhrzsm oh Ang v Df, kmpl Syst [CRTP], nmbz	37.82.10↔	Erstimplantation e Einkammer-Schrittmachers, rate responsive
00.50.10↔	Implnt Rsynchrtrtm oh Abgbn v Df m d Mögl d Fernüb(CRTP)	37.82.99↔	Erstimpl e EinkSchrittmachers, rate respons, sonstige
00.50.51↔	Implant e Synchsyst, linksvent Pacing, Zweikammersystem	37.83.00↔	Erstimpl e Zweikammersystemes, m e Schrittmachersonde
00.50.52↔	Implant e Synchsyst, linksvent Pacing, Dreiksys	37.83.10↔	Erstimpl e Zweikschritt, oh antitachykarder Stimul
00.50.99↔	Implnt e Rsynchrhrzsm oh Ang v Df, kmpl Syst [CRTP], S	37.83.11↔	Erstimpl e Zweikschritt, m antitachykarder Stimul
37.80.00↔	Implnt e prmn Sm, int o Ers, Grättyp N spzf, n.n.bz.	37.83.12↔	Erstimpl e ZweikammerSchrittmachers m d Mögl d Fernüb
37.80.10↔	Implnt prmn Sm, int o Ers, Grättyp N spzf, m d Mögl d Fernüb	37.83.99↔	Erstimplantation eines Zweikammer-Schrittmachers, sonst
37.80.99↔	Implnt e prmn Sm, int o Ers, Grättyp N spzf, so	37.88.00↔	Implant e Dreikschritt (biv Stimulation), n.n.bez.
37.81.00↔	Erstimpl e EinkSm Ni spezif ob rate respons, n.n.bez.	37.88.10↔	Implant e Dreikschritt (biv Stimul) m d Mögl d Fernüb
37.81.10↔	Erstimpl e EinkSm Ni spezifiziert ob rate respons	37.88.99↔	Implant e Dreikschritt (biv Stimulation), sonstige
37.81.20↔	Systemst v Zweik o Dreiksys auf EnkmSyst, N spzf ob rt rspns	37.89.22↔	Systemumstellung von Einkammer- auf Dreikammersystem
37.81.99↔	Erstimpl e EinkSm Ni spezifiziert ob rate respons, so	37.89.23↔	Systemumstellung von Zweikammer- auf Dreikammersystem
37.82.00↔	Erstimpl e EinkSchrittmachers, rate respons, n.n.bez.		

Prozedur F12-2

37.87.00↔	Ers jeglichen Zweikammer-Schrittmachertypes, n.n.bez.	37.89.20↔	Systemst v EinkamSyst auf 2 resp. Dreiksys, n.n.bez.
37.87.10↔	Aggregatwechsel jeglichen Zweikammer-Schrittmachertypes	37.89.21↔	Systemumstellung von Einkammer- auf Zweikammersystem
37.87.20↔	Agg und Sondenwechsel jegl ZweikammerSchrittmtp	37.89.29↔	Systemst von EinkamSyst auf 2 resp. Dreiksys, so
37.87.99↔	Ers jeglichen Zweikammer-Schrittmachertypes, sonst		

Prozedur F12-3

37.76↔ Ers von transvenös Vorhof- und/oder Ventrikel­elektrode(n)

Prozedur F12-4

00.50.00↔ Implnt e Rsynchrhrzsm oh Ang v Df, kmpl Syst [CRTP], n.n.bz
 00.50.10↔ Implnt Rsynchrtrtm oh Abgbn v Df m d Mögl d Frnüb(CRTP)
 00.50.51↔ Implant e Synchsys, linksvent Pacing, Zweikammersystem
 00.50.52↔ Implant e Synchsys, linksvent Pacing, Dreiksys
 00.50.99↔ Implnt e Rsynchrhrzsm oh Ang v Df, kmpl Syst [CRTP], S

37.88.00↔ Implant e Dreikschrittm (biv Stimulation), n.n.bez.
 37.88.10↔ Implant e Dreikschrittm (biv Stimul) m d Mögl d Fernüb
 37.88.99↔ Implant e Dreikschrittm (biv Stimulation), sonstige
 37.89.22↔ Systemumstellung von Einkammer- auf Dreikammersystem
 37.89.23↔ Systemumstellung von Zweikammer- auf Dreikammersystem

Prozedur F12-5

00.50.51↔ Implant e Synchsys, linksvent Pacing, Zweikammersystem
 37.83.00↔ Erstimpl e Zweikammersystemes, m e Schrittmachersonde
 37.83.10↔ Erstimpl e Zweikschrittm, oh antitachykarder Stimul

37.83.11↔ Erstimpl e Zweikschrittm, m antitachykarder Stimul
 37.83.12↔ Erstimpl e ZweikammerSchrittmachers m d Mögl d Fernüb
 37.83.99↔ Erstimplantation eines Zweikammer-Schrittmachers, sonst

Prozedur F12-6

00.66.00↔ Prkt trnslm Krmgioplast [PTCA] o Km Athrkt, n.n.bz.
 00.66.10↔ Perkutaner transl Vrschl e Fistel d Herzkranzgefässe
 00.66.20↔ Koronarangioplastik [PTCA], mit Ballons, n.n.bez.
 00.66.21↔ Krmgioplast [PTCA] m d mkmntfreistzndn Bllns
 00.66.22↔ Korangioplast [PTCA] mit Akbeschichteten Ballons
 00.66.29↔ Koronarangioplastik [PTCA], mit Ballons, sonstige
 00.66.99↔ Prkt trnslm Krmgioplast [PTCA] o Km Athrkt, S
 35.41.00↔ Vergrösserung e bestehenden Vorhofseptumdefektes, n.n.bez.
 35.41.10↔ Vergrösserung e besteh Vorhofseptumdefektes, off Tech
 35.41.20↔ Vergröss e besteh Vorhofseptumdefektes, geschl Tech
 35.41.99↔ Vergrösserung e bestehenden Vorhofseptumdefektes, sonst
 35.42.00↔ Bildung von Herzseptumdefekten, n.n.bez.
 35.42.10↔ Bildung von Herzseptumdefekten, offene Technik
 35.42.20↔ Bildung von Herzseptumdefekten, geschlossene Technik
 35.42.99↔ Bildung von Herzseptumdefekten, sonstige
 35.43.20↔ Vergröss e besteh Ventrikelseptumdefektes, geschl Tech
 35.53↔ Korr e Ventrikelseptumdefektes m Prothese, off Zugang
 35.55↔ Korr e Ventrikelseptumdefektes m Prothese, geschlossen
 35.61↔ Korrektur eines Vorhofseptumdefektes mit Bio-Graft
 35.62↔ Korrektur eines Ventrikelseptumdefektes mit Bio-Graft
 35.96.00↔ Perkutane transluminale Valvuloplastik, n.n.bez.
 35.96.09↔ Perkutane transluminale Valvuloplastik, sonstige
 35.96.10↔ Perkutane Valvuloplastik, n.n.bez.
 35.96.20↔ Endovaskuläre Mitralklappenrekonstruktion, n.n.bez.
 35.96.21↔ Endovaskuläre Mitralklappenrekonstruktion, transarteriell
 35.96.22↔ Endovaskuläre Mitralklappenrekonstruktion, transvenös
 35.96.23↔ Mitralklappenanuloplastik, endovaskulär
 35.96.29↔ Endovaskuläre Mitralklappenrekonstruktion, sonstige
 35.98.10↔ Prktntrnslmnl Vrschl e Vhsptmdfks, n.n.bz.
 35.98.11↔ Prktrnsl Vrschl e Vhsptmdfks (ein Vrschldv)
 35.98.12↔ Prktrnsl Vrschl e Vhsptmdfks (mhr als ein Vrschldv)
 35.98.19↔ Prktntrnslmnl Vrschl e Vhsptmdfks, S
 35.98.30↔ Perkutanentransluminalen Vrschl e Vsd

35.99.00↔ Sonstige Operationen an Herzklappen, n.n.bez.
 35.99.10↔ Sonstige Operationen b kong Klappanom d Herz, n.n.bez.
 35.99.11↔ Sonstige Op b kong Klappanom d Herz, Aortklapp
 35.99.12↔ Sonstige Operationen b kong Klappanom d Herz, Mitralkl
 35.99.13↔ Sonstige Op b kong Klappanom d Herz, Pulmonalklappe
 35.99.14↔ Sonstige Op b kong Klappanom d Herz, Trikuspidalklappe
 35.99.15↔ So Op b kong Klappanom d Herz, AV o Trunkusklappe
 35.99.19↔ Sonstige Op b kong Klappanom d Herz, sonstige Klap
 35.99.20↔ Sonstige Operationen an Herzklappen, minimal-invasiv
 35.99.99↔ Sonstige Operationen an Herzklappen, sonstige
 36.04↔ Thrombolytische Koronararterieninfusion
 36.06↔ Einsetz von Koronarstent(s) ohne MedFreisetzung
 36.07.00↔ Einsetz Koronarstent(s) m MedFreistz, n.n.bez.
 36.07.10↔ Einsetz Koronarstent(s) m MedFreistz, bioresob Stent(s)
 36.07.99↔ Einsetz Koronarstent(s) m MedFreistz, sonstige
 36.32↔ Sonstige transmyokardiale Revaskularisation
 37.34.00↔ Exz o Destr v and Lös o Gew d Herz, so Zug, n.n.bez.
 37.34.10↔ Ablation bei Tachyarrhythmien, n.n.bez.
 37.34.11↔ Konventionelle Radiofrequenz-Ablation
 37.34.12↔ Gekühlte Ablation
 37.34.13↔ Ablation mit anderen Energiequellen
 37.34.14↔ Ablation mit Hilfe dreidimensionaler Mappingverfahren
 37.34.15↔ Kryoablation
 37.34.16↔ Multipolare phasenverschobene Radiofrequenzablation
 37.34.19↔ Sonstige Ablation bei Tachyarrhythmien
 37.34.99↔ Exz o Destr von and Lös o Gew d Herz, so Zugang, so
 37.90.00↔ Einsetz von Vorrichtungen ins linke Herzohr, n.n.bez.
 37.90.10↔ Perkutaner Verschluss des linken Vorhofsohrs
 37.90.20↔ Transseptale Katheteruntersuch des linken Herzens, n.n.bez.
 37.90.21↔ Kathetertechnische transseptale Punktion
 37.90.29↔ Transseptale Katheteruntersuch des linken Herzens, sonst
 37.90.99↔ Einsetzen von Vorrichtungen ins linke Herzohr, sonstige

ADRG F13**Amputation bei Kreislauferkrankungen an oberer Extremität und Zehen**

Prozedur in Tabelle F13-1

DRG F13A**Amputation bei Kreislauferkrankungen an oberer Extremität und Zehen mit äusserst schweren CC und mehrzeitigen Revisions- oder Rekonstruktionseingriffen**

PCCL > 3 und OR-Prozedur und mindestens eine Prozedur in Tabelle F13-2 und (mindestens zwei Behandlungen, die mindestens einem Tag auseinander liegen in [OR-Prozedur und Prozedur in Tabelle F13-3] oder mindestens zwei Behandlungen, die mindestens einem Tag auseinander liegen in [OR-Prozedur und Prozedur in Tabelle F13-4])

DRG F13B**Amputation bei Kreislauferkrankungen an oberer Extremität und Zehen mit äußerst schweren CC, ohne mehrzeitige Revisions- oder Rekonstruktionseingriffe**

PCCL > 3

DRG F13C**Amputation bei Kreislauferkrankungen an oberer Extremität und Zehen ohne äußerst schwere CC****Prozedur F13-1**

84.00↔	Amputation an der oberen Extremität, n.n.bez.	84.09↔	Interthorakoskapuläre Amputation
84.01↔	Amput und Exartikulation an e Finger (ausgen a Daum)	84.11↔	Zehenamputation
84.02↔	Amputation und Exartikulation am Daumen	84.13↔	Exartikulation im Sprunggelenk
84.03.00↔	Hand-Amputation, n.n.bez.	84.3x.00↔	Revision eines Amputationsstumpfes, n.n.bez.
84.03.10↔	Komplette Hand-Amputation an Handwurzel oder Mittelhand	84.3x.10↔	Rev eines Amputationsstumpfes, Schulter- und Oberarmregion
84.03.99↔	Hand-Amputation, sonstige	84.3x.11↔	Revision eines Amputationsstumpfes, Unterarmregion
84.04↔	Handgelenks-Exartikulation	84.3x.12↔	Revision eines Amputationsstumpfes, Handregion
84.05↔	Vorderarm-Amputation	84.3x.13↔	Revision eines Amputationsstumpfes, Untere Extremität
84.06↔	Ellbogen-Exartikulation	84.3x.19↔	Revision eines Amputationsstumpfes, Andere Lokalisation
84.07↔	Oberarm-Amputation	84.3x.99↔	Revision eines Amputationsstumpfes, sonstige
84.08↔	Schultergelenk-Exartikulation	84.91↔	Amputation, n.n.bez.

Prozedur F13-2

00.70↔	Rev e Hüftendoproth, sowohl azetab als auch fem Komp	27.59.31↔	Grossflächige temp Weichtd d Komb mehr Verf an d Lip
00.71↔	Revision einer Hüftendoprothese, azetabuläre Komponente	27.59.40↔	So Plast Reko an Lip und Mund m fr mikrovaskanast Tx
00.72↔	Revision einer Hüftendoprothese, femorale Komponente	27.59.41↔	Sonstige Plast Reko an Lip und Mund m gestielt Fernl
00.73↔	Rev von Hüftproth, nur azetab Liner u / o nur Femkopf	27.59.50↔	Lappenstieldurchtrennung nach Hautplastik an der Lippe
00.80↔	Revision einer Knieprothese, total (alle Komponenten)	27.59.60↔	Einsetzen eines Gewebeexpanders an der Lippe
00.81↔	Revision einer Knieprothese, Tibiakomponente	27.59.99↔	Sonst plastische Rekonstruktion an Lippe und Mund, sonst
00.82↔	Revision einer Knieprothese, Femurkomponente	34.02↔	Probethorakotomie
00.83↔	Revision einer Knieprothese, Patellarkomponente	34.03↔	Rethorakotomie
00.84↔	Revision einer Knieprothese, Tibialiner	34.1↔	Inzision des Mediastinums
00.85↔	Ersatz der Oberfläche Hüftgelenk total	34.21.00↔	Transpleurale Thorakoskopie, n.n.bez.
00.86↔	Ersatz der Oberfläche Hüftgelenk, partiell, Femurkopf	34.21.10↔	Transpleurale Thorakoskopie, Ersteingriff
00.87↔	Ersatz der Oberfläche Hüftgelenk, partiell, Azetabulum	34.21.20↔	Transpleurale Thorakoskopie, Reeingriff
02.41.00↔	Spülung und Exploration eines Ventrikelshunts, n.n.bez.	34.21.99↔	Transpleurale Thorakoskopie, sonstige
02.41.10↔	Spülung u Exploration eines Ventrikelshunts, zentraler Teil	39.41↔	Stillung einer Blutung nach vaskulärem Eingriff
02.41.20↔	Spülung u Exploration eines Ventrikelshunts, peripherer Teil	39.42↔	Revision eines arteriovenösen Shunts zur Hämodialyse
02.41.99↔	Spülung und Exploration eines Ventrikelshunts, sonstige	39.43↔	Entfernen eines arteriovenösen Shunts zur Hämodialyse
02.42.00↔	Ersetzen eines Ventrikelshunts, n.n.bez.	39.49.00↔	Sonstige Revision nach vaskulärem Eingriff, n.n.bez.
02.42.10↔	Ersetzen eines Ventrikelshunts, zentraler Teil	39.49.10↔	Revision einer Gefäßanastomose
02.42.20↔	Ersetzen eines Ventrikelshunts, peripherer Teil	39.49.20↔	Revision eines vaskulären Implantates
02.42.99↔	Ersetzen eines Ventrikelshunts, sonstige	39.49.21↔	Wechsel eines vaskulären Implantates
02.43↔	Entfernen eines Ventrikelshunts	39.49.22↔	Entfernung eines vaskulären Implantates
03.02↔	Relaminektomie	39.49.30↔	Ersatz eines kardialen Conduit
27.55.00↔	Vollhauttransplantat an Lippe und Mund, n.n.bez.	39.49.99↔	Sonstige Revision nach vaskulärem Eingriff, sonstige
27.55.10↔	Kleinflächiges Vollhauttransplantat an Lippe und Mund	46.43.00↔	Sonst Revision eines künstlichen Dickdarstomas, n.n.bez.
27.55.20↔	Großflächiges Vollhauttransplantat an Lippe und Mund	46.43.10↔	Plastische Erweiterung oder Einengung eines Kolostomas
27.55.99↔	Vollhauttransplantat an Lippe und Mund, sonstige	46.43.11↔	Neueinpflanzung eines Kolostomas
27.56.00↔	Sonstiges Hauttransplantat an Lippe und Mund, n.n.bez.	46.43.12↔	Abtragung des vorverlagerten Teiles eines Kolostomas
27.56.10↔	Kleinflächiges Spalthauttransplantat an Lippe und Mund	46.43.20↔	Umwandlung eines Kolostomas in ein kontinentes Stoma
27.56.20↔	Großflächiges Spalthauttransplantat an Lippe und Mund	46.43.99↔	Sonst Revision eines künstlichen Dickdarstomas, sonst
27.56.30↔	Kleinflächige heterologe Hauttransplantation an die Lippe	46.50↔	Verschluss eines intestinalen Stomas, n.n.bez.
27.56.40↔	Grossflächig heterologe Hauttransplantation an die Lippe	46.51.00↔	Verschluss eines Dünndarm-Stomas, n.n.bez.
27.56.50↔	Kleinflächige homologe Hauttransplantation an d Lippe	46.51.10↔	Verschluss eines doppelläufigen Dünndarm-Stomas
27.56.60↔	Grossflächig homologe Hauttransplantation an die Lippe	46.51.20↔	Verschluss eines endständigen Dünndarm-Stomas
27.56.99↔	Sonstiges Hauttransplantat an Lippe und Mund, sonstige	46.51.99↔	Verschluss eines Dünndarm-Stomas, sonstige
27.57.00↔	Anbr e gestielt oder fr Lp an Lip und Mund, n.n.bez.	46.52.00↔	Verschluss einer Kolostomie, n.n.bez.
27.57.10↔	Anbr e fr mikrovaskanast Transpl an Lip und Mund	46.52.10↔	Verschluss einer doppelläufigen Kolostomie
27.57.11↔	Anbringen eines gestielten Fernlappens an Lippe und Mund	46.52.20↔	Verschluss einer endständigen Kolostomie
27.57.99↔	Anbr e gestielt oder fr Lp an Lip und Mund, sonstige	46.52.99↔	Verschluss einer Kolostomie, sonstige
27.58↔	Rv e gstielt o fr Lp o fr Hauttrnsplnts an Lp u Mnd	46.93↔	Revision einer Dünndarmanastomose
27.59.00↔	Sonst plastische Rekonstruktion an Lippe und Mund, n.n.bez.	46.94↔	Revision einer Dickdarmanastomose
27.59.10↔	Kleinfl temporäres HautRegenerationsgraft an d Lippe	54.11↔	Probepelaparotomie
27.59.11↔	Grossflächiges temporäres HautRegenergraft an d Lip	54.12.00↔	Relaparotomie, n.n.bez.
27.59.20↔	Klfl Weichteildeckung d kult Keratinozyten an d Lippe	54.12.10↔	Relaparotomie, Second-look-Laparotomie
27.59.21↔	Grofl Weichteildeckung d kult Keratinozyten an d Lippe	54.12.99↔	Relaparotomie sonstige
27.59.30↔	Klfl temp Weichteildeckung d Komb mehr Verf an d Lip	54.19.00↔	Sonstige Laparotomie, n.n.bez.

54.19.10↔	Sonstige Laparotomie, Laparotomie mit Drainage	77.11.23↔	Knocheninzision an Rippen und Sternum, Drainage
54.19.99↔	Sonstige Laparotomie, sonstige	77.11.99↔	S Knchnzs oh Knchdrchr an Skp, Klv, Rp u Strn, so
54.61↔	Wiederverschluss e postoperativen abdomin Wunddehiszenz	77.12.00↔	Sonstige Knochinzis ohne Knochdurchtr a Hum, n.n.bez.
54.62↔	Verzögerter Verschluss einer granulierenden Abdominalwunde	77.12.10↔	S Knchnzs oh Knchdrchr a Hm, Explr u Knchnb
54.74↔	Sonstige Rekonstruktion am Omentum	77.12.11↔	Sonstige Knochinzis oh Knochdurchtr a Hum, Fremdkentf
54.95↔	Inzision des Peritoneums	77.12.12↔	S Knchnzs oh Knchdrchr a Hm, Enl u Entf e Mdträg
54.99.00↔	Sonstige Operationen in der Abdominal-Region, n.n.bez.	77.12.13↔	Sonstige Knochinzis ohne Knochdurchtr a Hum, Drain
54.99.30↔	S Op i d AbdRg, Rs v Gw i d Bauchrg o schr Orgnznrdng	77.12.99↔	Sonstige Knochinzis ohne Knochdurchtr a Hum, sonstige
54.99.40↔	So Op i d AbdReg, Rev e kutperit Fistel (Kathverwsys)	77.13.00↔	So Knochinzis oh Knochdurchtr an Rad u Ulna, n.n.bez.
54.99.41↔	S Op i d AbdRg, Entf o Vrschl e ktrpt Fstl (Kthvrwsys)	77.13.10↔	S Knchnzs oh Knchdrchr an Rd u Uln, Explr u Knchnb
54.99.50↔	So Op i d AbdReg, Anl e temp Bauchwandverschlusses	77.13.11↔	So Knochinzis oh Knochdurchtr an Rad u Uln, Fremdkentf
54.99.60↔	Sonst Operationen in der Abdominal-Region, Lumbotomie	77.13.12↔	S Knchnzs o Kndrchr an Rd u Uln, Enl o Ef e Mdträg
54.99.61↔	Sonst Operationen in der Abdominal-Region, Relumbotomie	77.13.13↔	So Knochinzis oh Knochdurchtr an Rad und Ulna, Drain
54.99.99↔	Sonstige Operationen in der Abdominal-Region, sonstige	77.13.99↔	So Knochinzis oh Knochdurchtr an Rad und Ulna, so
77.00↔	Sequestrektomie, ohne Angabe der Lokalisation	77.14.00↔	S Knchnzs oh Knchdrchr an Krpl u Mtkrp, n.n.bz.
77.01.00↔	Sepuestrekt an Skap, Klav, Rip und Sternum, n.n.bez.	77.14.10↔	S Knchnzs oh Knchdrchr an Krpl u Mtkrp, Explr u Knchnb
77.01.10↔	Sequestrektomie an Skapula und Klav,oh Einl e Medträg	77.14.11↔	S Knchnzs oh Knchdrchr an Krpl u Mtkrp, Frmdkntf
77.01.11↔	Sequestrektomie an Skapula und Klav, m Einl e Medträg	77.14.12↔	S Knchnzs o Kndrtr an Krpl u Mk, Enl u Ef e Mdtrg
77.01.20↔	Sequestrektomie an Rip und Sternum, oh Einl e Medträg	77.14.13↔	S Knchnzs oh Knchdrchr an Krpl u Mtkrp, Drain
77.01.21↔	Sequestrektomie an Rip und Sternum, m Einl e Medträg	77.14.99↔	So Knochinzis oh Knochdurchtr an Karpal u Metakarp, so
77.01.99↔	Sepuestrekt an Skap, Klav, Rip und Sternum, sonstige	77.15.00↔	Sonstige Knochinzis ohne Knochdurchtr a Fem, n.n.bez.
77.02.00↔	Sequestrektomie am Humerus, n.n.bez.	77.15.10↔	S Knchnzs oh Knchdrchr a (snst) Fm, Explr u Knchnb
77.02.10↔	Sequestrektomie a Hum, ohne Einl e Medikamententrägers	77.15.11↔	Sonstige Knochinzis oh Knochdurchtr a Fem, Fremdkentf
77.02.11↔	Sequestrektomie a Hum, mit Einl e Medikamententrägers	77.15.12↔	S Knchnzs oh Knchdrchr a Fm, Enl u Entf e Mdträg
77.02.99↔	Sequestrektomie am Humerus, sonstige	77.15.13↔	Sonstige Knochinzis ohne Knochdurchtr a Fem, Drain
77.03.00↔	Sequestrektomie an Radius und Ulna, n.n.bez.	77.15.20↔	S Knchnzs oh Knchdrchr a Fm, Explr u Knchnb a Schnklh
77.03.10↔	Sequestrektomie an Radius und Ulna, oh Einl e Medträg	77.15.99↔	Sonstige Knochinzis ohne Knochdurchtr a Fem, sonstige
77.03.11↔	Sequestrektomie an Radius und Ulna, m Einl e Medträg	77.16.00↔	So Knochinzis oh Knochdurchtr an d Patel, n.n.bez.
77.03.99↔	Sequestrektomie an Radius und Ulna, sonstige	77.16.10↔	S Knchnzs oh Knchdrchr an d Ptl, Explr u Knchnb
77.04.00↔	Sequestrektomie an Karpalia und Metakarpalia, n.n.bez.	77.16.11↔	So Knochinzis oh Knochdurchtr an d Patel, Fremdkentf
77.04.10↔	Sepuestrekt an Karpal und Metakarp, oh Einl e Medträg	77.16.12↔	S Knchnzs oh Knchdrchr an d Ptl, Enl u Entf e Mdträg
77.04.11↔	Sepuestrekt an Karpal und Metakarp, m Einl e Medträg	77.16.13↔	Sonstige Knochinzis oh Knochdurchtr an d Patel, Drain
77.04.99↔	Sequestrektomie an Karpalia und Metakarpalia, sonstige	77.16.99↔	So Knochinzis oh Knochdurchtr an d Patel, so
77.05.00↔	Sequestrektomie an Femur, n.n.bez	77.17.00↔	So Knochinzis oh Knochdurchtr an Tib und Fib, n.n.bez.
77.05.10↔	Sequestrektomie an Femur, ohne Einlage eines Medträgers	77.17.10↔	S Knchnzs oh Knchdrchr an Tb u Fb, Explr u Knchnb
77.05.11↔	Sequestrektomie an Femur, m Einlage eines Medträgers	77.17.11↔	So Knochinzis oh Knochdurchtr an Tib u Fib, Fremdkentf
77.05.99↔	Sequestrektomie an Femur, sonstige	77.17.12↔	S Knchnzs oh Knchdrchr an Tb u Fb, Enl u Entf e Mdträg
77.06.00↔	Sequestrektomie an der Patella, n.n.bez.	77.17.13↔	So Knochinzis oh Knochdurchtr an Tibia und Fib, Drain
77.06.10↔	Sequestrektomie an d Patella, ohne Einl e Medträg	77.17.99↔	So Knochinzis oh Knochdurchtr an Tibia und Fib, So
77.06.11↔	Sequestrektomie an d Patella, m Einl e Medträg	77.18.00↔	S Knchnzs oh Knchdrchr an Trsl u Mtrrs, n.n.bz.
77.06.99↔	Sequestrektomie an der Patella, sonstige	77.18.10↔	Sonstige Knochinzis oh Knochdurchtr a Talus, n.n.bez.
77.07.00↔	Sequestrektomie an Tibia und Fibula, n.n.bez.	77.18.11↔	S Knchnzs oh Knchdrchr a Tls, Explr u Knchnb
77.07.10↔	Sequestrektomie an Tibia und Fib, ohne Einl e Medträg	77.18.12↔	So Knochinzis oh Knochdurchtr a Talus, Fremdkentf
77.07.11↔	Sequestrektomie an Tibia und Fib, m Einl e Medträg	77.18.13↔	S Knchnzs oh Knchdrchr a Tls, Enl u Entf e Mdträg
77.07.99↔	Sequestrektomie an Tibia und Fibula, sonstige	77.18.14↔	Sonstige Knochinzis ohne Knochdurchtr a Talus, Drain
77.08.00↔	Sequestrektomie an Tarsalia und Metatarsalia, n.n.bez.	77.18.19↔	Sonstige Knochinzis oh Knochdurchtr a Talus, sonstige
77.08.10↔	Sepuestrekt an Tarsal und Metatars, oh Einl e Medträg	77.18.20↔	Sonstige Knochinzis oh Knochdurchtr a Kalkan, n.n.bez.
77.08.11↔	Sepuestrekt an Tarsalia und Metatars, m Einl e Medträg	77.18.21↔	S Knchnzs oh Knchdrchr a Klkn, Explr u Knchnb
77.08.99↔	Sequestrektomie an Tarsalia und Metatarsalia, sonstige	77.18.22↔	So Knochinzis oh Knochdurchtr a Kalkan, Fremdkentf
77.09.00↔	Sequestrektomie an and näh bez Kn, oh Gschk, n.n.bez.	77.18.23↔	S Knchnzs oh Knchdrchr a Klkn, Enl u Entf e Mdträg
77.09.10↔	Sequestrektomie an Phalangen d Hand, oh Einl e Medträg	77.18.24↔	Sonstige Knochinzis ohne Knochdurchtr a Kalkan, Drain
77.09.11↔	Sequestrektomie an Phalangen d Hand, m Einl e Medträg	77.18.29↔	Sonstige Knochinzis oh Knochdurchtr a Kalkan, sonstige
77.09.20↔	Sequestrektomie an d Wirbelsäule, ohne Einl e Medträg	77.18.30↔	S Knchnzs oh Knchdrchr an snst Trsl, n.n.bz.
77.09.21↔	Sequestrektomie an d Wirbelsäule, m Einl e Medträg	77.18.31↔	S Knchnzs oh Knchdrchr an snst Trsl, Explr u Knchnb
77.09.30↔	Sequestrektomie a Beckenkn, ohne Einl e Medträg	77.18.32↔	S Knchnzs oh Knchdrchr an snst Trsl, Frmdkntf
77.09.31↔	Sequestrektomie a Beckenkn, m Einl e Medträg	77.18.33↔	S Knchnzs o Kndrchr an snst Trsl, Enl u Ef e Mdträg
77.09.40↔	Sequestrektomie an D Phal d Fusses, oh Einl e Medträg	77.18.34↔	So Knochinzis oh Knochdurchtr an sonst Tarsalia, Drain
77.09.41↔	Sequestrektomie an D Phal d Fusses, m Einl e Medträg	77.18.39↔	So Knochinzis oh Knochdurchtr an sonst Tarsalia, so
77.09.90↔	Sepuestrekt an sonstigen näh bz Kn, oh Einl e Medträg	77.18.40↔	So Knochinzis oh Knochdurchtr an Metatars, n.n.bez.
77.09.91↔	Sepuestrekt an sonstigen näh bz Kn, m Einl e Medträg	77.18.41↔	S Knchnzs oh Knchdrchr an Mtrrs, Explr u Knchnb
77.09.99↔	Sequestrektomie an and näh bez Kn, oh Gschk, sonstige	77.18.42↔	So Knochinzis oh Knochdurchtr an Metatars, Fremdkentf
77.10↔	Sonstige Knochinzis ohne Knochdurchtr, ohne Ang d Lok	77.18.43↔	S Knchnzs oh Knchdrchr an Mtrrs, Enl u Entf e Mdträg
77.11.00↔	S Knchnzs oh Knchdrchr an Skp, Klv, Rp u Strn, n.n.bz.	77.18.44↔	Sonstige Knochinzis oh Knochdurchtr an Metatars, Drain
77.11.10↔	Knochinzis an Skapula und Klav, Explor und Knochenbo	77.18.49↔	So Knochinzis oh Knochdurchtr an Metatars, so
77.11.11↔	Knocheninzision an Skapula und Klavikula, Fremdkentf	77.18.99↔	So Knochinzis oh Knochdurchtr an Tarsal u Metatars, so
77.11.12↔	Knochinzis an Skap und Klav, Einl und Entf e Medträg	77.19.00↔	Knochinzis an and näher bez Kn, ohne Gschk, n.n.bez.
77.11.13↔	Knocheninzision an Skapula und Klavikula, Drainage	77.19.10↔	Knochinzis an Phalangen d Hand, Explor und Knochenbo
77.11.20↔	Knochinzis an Rippen und Sternum, Explor und Knochenbo	77.19.11↔	Knocheninzision an Phalangen d Hand, Fremdkentf
77.11.21↔	Knocheninzision an Rippen und Sternum, Fremdkentf	77.19.12↔	Knochinzis an Phal d Hand, Einl und Entf e Medträg
77.11.22↔	Knochinzis an Rip und Sternum, Einl und Entf e Medträg	77.19.13↔	Knocheninzision an Phalangen der Hand, Drainage

77.19.19↔	Sonstige Knocheninzision an Phalangen der Hand	80.12.10↔	Arthr Arthrot d Ellenbogens, Gelenkspülung mit Drain
77.19.20↔	Knocheninzision an d Wirbelsäule, Explor und Knochenbo	80.12.11↔	Arthr Arthrot d Ellb, Entfernung freier Gelenkkörper
77.19.21↔	Knocheninzision an d Wirbelsäule, Fremdkentf	80.12.12↔	Arthr Arthrot d Ellb, Einl oder Entf e Medträg
77.19.22↔	Knochinzis an d Wirbelsäule, Einl und Entf von Medtr	80.12.20↔	Arthrotomie des Ellenbogens, Gelenkspülung mit Drainage
77.19.23↔	Knocheninzision an der Wirbelsäule, Drainage	80.12.21↔	Arthrot d Ellenbogens, Entfernung freier Gelenkkörper
77.19.29↔	Sonstige Knocheninzision an der Wirbelsäule	80.12.99↔	Sonstige Arthrotomie des Ellbogens, sonstige
77.19.30↔	Knocheninzision a Beckenk, Explor und Knochenbohrung	80.13.00↔	Sonstige Arthrotomie des Handgelenks, n.n.bez.
77.19.31↔	Knocheninzision am Beckenknochen, Fremdkörperentfernung	80.13.10↔	Arthr Arthrot d Handgelenkes, Gelenkspülung mit Drain
77.19.32↔	Knochinzis a Beckenk, Einl und Entf von Medtr	80.13.11↔	Arthr Arthrot d Handgelenkes, Entf freier Gelenkkörper
77.19.33↔	Knocheninzision am Beckenknochen, Drainage	80.13.12↔	Arthr Arthrot d Handgel, Einl oder Entf e Medträg
77.19.39↔	Sonstige Knocheninzision am Beckenknochen	80.13.20↔	Arthrot des Handgelenkes, Gelenkspülung mit Drainage
77.19.40↔	Knochinzis an D Phal d Fusses, Explor und Knochenbo	80.13.21↔	Arthrot d Handgelenkes, Entfernung freier Gelenkkörper
77.19.41↔	Knocheninzision an D Phalangen d Fusses, Fremdkentf	80.13.99↔	Sonstige Arthrotomie des Handgelenks, sonstige
77.19.42↔	Knochinzis an D Phal d Fusses, Einl und Entf e Medträg	80.14.00↔	Sonstige Arthrotomie von Hand und Fingern, n.n.bez.
77.19.43↔	Knocheninzision an den Phalangen des Fusses, Drainage	80.14.10↔	Arthrot von Hand und Fingern, Gelenkspülung mit Drain
77.19.49↔	Sonstige Knocheninzision an den Phalangen des Fusses	80.14.99↔	Sonstige Arthrotomie von Hand und Fingern, sonstige
77.19.90↔	Knochinzis an sonst näh bez Kn, Explor und Knochenbo	80.15.00↔	Sonstige Arthrotomie der Hüfte, n.n.bez.
77.19.91↔	Knocheninzision an sonstigen näher bez Kn, Fremdkentf	80.15.10↔	Arthr Arthrot der Hüfte, Gelenkspülung mit Drainage
77.19.92↔	Knochinzis an sonst näh bez Kn, Einl u Entf e Medträg	80.15.11↔	Arthr Arthrot d Hüfte, Entfernung freier Gelenkkörper
77.19.93↔	Knocheninzision an sonstigen näher bez Knochen, Drain	80.15.12↔	Arthr Arthrot d Hüfte, Einl oder Entf e Medträg
77.19.99↔	Knochinzis an and näher bez Kn, ohne Geschk, sonstige	80.15.20↔	Arthrotomie der Hüfte, Gelenkspülung mit Drainage
79.60↔	Débridement einer offen Fraktur, ohne Angabe der Lok	80.15.21↔	Arthrotomie der Hüfte, Entfernung freier Gelenkkörper
79.61↔	Débridement einer offenen Humerusfraktur	80.15.99↔	Sonstige Arthrotomie der Hüfte, sonstige
79.62↔	Débridement einer offenen Fraktur an Radius und Ulna	80.16.00↔	Sonstige Arthrotomie des Knies, n.n.bez.
79.63↔	Débridement e offenen Fraktur an Karpalia u Metakarpalia	80.16.10↔	Arthr Arthrot d Kniegelenkes, Gelenkspülung mit Drain
79.64↔	Débridement einer offenen Fingerfraktur	80.16.11↔	Arthr Arthrot d Kniegelenkes, Entf freier Gelenkkörper
79.65↔	Débridement einer offenen Femurfraktur	80.16.12↔	Arthr Arthrot d Kniegel, Einl oder Entf e Medträg
79.66↔	Débridement einer offenen Fraktur an Tibia und Fibula	80.16.20↔	Arthrot des Kniegelenkes, Gelenkspülung mit Drainage
79.67↔	Débridement e offenen Fraktur an Tarsalia u Metatarsalia	80.16.21↔	S Arthrt d Knies, Arthrt d Kniegel, Entf freier Glkörp
79.68↔	Débridement einer offenen Zehenfraktur	80.16.99↔	Sonstige Arthrotomie des Knies, sonstige
80.00↔	Arthrot zur Prothesenentfernung, ohne Ang d Lok	80.17.00↔	Sonstige Arthrotomie des Sprunggelenks, n.n.bez.
80.01.00↔	Arthrotomie zur Prothesenentf an der Schulter, n.n.bez.	80.17.10↔	Arthr Arthrot d oberen Sprunggelenkes, Gelsp mit Drain
80.01.10↔	Arthrot zur Prothentf an d Schult, Entf e Humeruskprot	80.17.11↔	Arthr Arthrot d ob Sprunggelenkes, Entf freier Gelkörp
80.01.11↔	Arthrt z Prthntf an d Schlt, Entf e TEP d Schltrgl	80.17.12↔	Arthr Arthrot d ob Sg, Einl o Entf e Medträg
80.01.99↔	Arthrotomie zur Prothesenentfernung an der Schulter, sonst	80.17.20↔	Arthrot d oberen Sprunggelenkes, Gelsp mit Drain
80.02↔	Arthrotomie zur Prothesenentfernung am Ellbogen	80.17.21↔	Arthrot d oberen Sprunggelenkes, Entf freier Gelkörp
80.03↔	Arthrotomie zur Prothesenentfernung am Handgelenk	80.17.29↔	Sonstige Arthrotomie des oberen Sprunggelenkes
80.04.00↔	Arthrot zur Prothentf an Hand und Fing, n.n.bez.	80.17.30↔	Arthr Arthrot d unteren Sprunggelenkes, Gelsp m Drain
80.04.10↔	Arthrt z Prthntf an Hnd u Fng, Entf e Daumstglprt	80.17.31↔	Arthr Arthrot d unteren Sg, Entf freier Gelkörp
80.04.11↔	Arthrt z Prthntf an Hnd u Fng, Entf e snst Fngrglndprt	80.17.32↔	Arthr Arthrot d unteren Sg, Einl o Entf e Medträg
80.04.99↔	Arthrot zur Prothentf an Hand und Fing, sonstige	80.17.40↔	Arthrot d unteren Sprunggelenkes, Gelsp und Drain
80.05.00↔	Arthrotomie zur Prothesenentfernung der Hüfte, n.n.bez.	80.17.41↔	Arthrot d unteren Sprunggelenkes, Entf freier Gelkörp
80.05.10↔	Arthrot zur Prothentf d Hüfte, Entf e Femurkopfkappe	80.17.49↔	Sonstige Arthrotomie des unteren Sprunggelenkes
80.05.11↔	Arthrt z Prthntf d Hüft, Entf e Glnkpfnntprths	80.17.99↔	Sonstige Arthrotomie des Sprunggelenks, sonstige
80.05.12↔	Arthrt z Prthntf d Hüft, Entf e Glpfnntstüsch u GlschnPfn	80.18.00↔	Sonstige Arthrotomie von Fuss und Zehen, n.n.bez.
80.05.13↔	Arthrt z Prthntf d Hüft, Entf e Fmrkprt, Duokpfrth o Tp	80.18.10↔	Arthr Arthrot von Fuss und Zehen, Gelsp mit Drain
80.05.14↔	Arthrt z Prthntf d Hüft, Entf e snst Endprth d Hüft	80.18.11↔	Arthr Arthrot von Fuss und Zehen, Entf freier Gelkörp
80.05.99↔	Arthrotomie zur Prothesenentfernung der Hüfte, sonstige	80.18.12↔	Arthr Arthrot von Fuss u Zehen, Einl o Entf e Medträg
80.06↔	Arthrotomie zur Prothesenentfernung am Knie	80.18.20↔	Arthrot von Fuss und Zehen, Gelenkspülung mit Drainage
80.07↔	Arthrotomie zur Prothesenentfernung am Sprunggelenk	80.18.21↔	Arthrot von Fuss und Zehen, Entf freier Gelenkkörper
80.08↔	Arthrotomie zur Prothesenentfernung an Fuss und Zehen	80.18.99↔	Sonstige Arthrotomie von Fuss und Zehen, sonstige
80.09↔	Arthrot zur Prothesenentfernung an and bez Lok	80.19.00↔	Sonstige Arthrot an and bez Lokalisation, n.n.bez.
80.10.00↔	Sonst Arthrotomie, ohne Angabe der Lokalisation, n.n.bez.	80.19.10↔	Arthr Arthrot d Sternokigel, Gelsp m Drain
80.10.10↔	Arthr Arthrot ohne Ang d Lokalisation, Gelsp mit Drain	80.19.11↔	Arthr Arthrot d Sternokigel, Entf freier Gelkörp
80.10.12↔	Arthr Arthrot ohne Ang d Lok, Einl oder Entf e Medträg	80.19.12↔	Arthr Arthrot d Sternokigel, Einl o Entf e Medträg
80.10.13↔	Arthrot ohne Ang d Lok, Sonstige Gelsp mit Drain	80.19.20↔	Arthrot d Sternoklavikulargelenkes, Gelsp mit Drain
80.10.99↔	Sonst Arthrotomie, ohne Angabe der Lokalisation, sonst	80.19.21↔	Arthrot d Sternokigel, Entf freier Gelkörp
80.11.00↔	Sonstige Arthrotomie der Schulter, n.n.bez.	80.19.29↔	Sonstige Arthrotomie des Sternoklavikulargelenkes
80.11.10↔	Arthr Arthrot d Humeroglgel, Gelsp mit Drain	80.19.30↔	Arthr Arthrot d Iliosakralgelenkes, Gelsp mit Drain
80.11.11↔	Arthr Arthrot d Humeroglgel, Entf freier Gelkörp	80.19.31↔	Arthr Arthrot d Iliosakrgel, Entf freier Gelkörp
80.11.12↔	Arthrot d Humeroglenoidalgelenkes, Gelsp mit Drain	80.19.32↔	Arthr Arthrot d Iliosakrgel, Einl oder Entf e Medträg
80.11.13↔	Arthrot d Humeroglenoidalgelenkes, Entf freier Gelkörp	80.19.40↔	Arthrot d Iliosakralgelenkes, Gelenkspülung mit Drain
80.11.19↔	Sonstige Arthrotomie des Humeroglenoidalgelenkes	80.19.41↔	Arthrot d Iliosakralgelenkes, Entf freier Gelenkkörper
80.11.20↔	Arthr Arthrot d Akromioklavgel, Gelsp mit Drain	80.19.49↔	Sonstige Arthrotomie des Iliosakralgelenkes
80.11.21↔	Arthr Arthrot d Akromioklavgel, Entf freier Gelkörp	80.19.52↔	Arthr Arthrot an d Symphyse, Einl oder Entf e Medträg
80.11.22↔	Arthrot des Akromioklavgel, Gelenkspülung mit Drainage	80.19.59↔	Sonstige Arthrotomie an der Symphyse
80.11.23↔	Arthrot d Akromioklavgel, Entf freier Gelenkkörper	80.19.90↔	Arthr Arthrot an and bez Lokalisation, Gelsp mit Drain
80.11.29↔	Sonstige Arthrotomie des Akromioklavikulargelenkes	80.19.91↔	Arthr Arthrot an and bez Lok, Entf freier Gelkörp
80.11.99↔	Sonstige Arthrotomie der Schulter, sonstige	80.19.92↔	Arthr Arthrot an and bez Lok, Einl oder Entf e Medträg
80.12.00↔	Sonstige Arthrotomie des Ellbogens, n.n.bez.	80.19.93↔	Arthrot an and bez Lokalisation, Gelsp mit Drain

80.19.94↔	Arthrot an and bez Lokalisation, Entf freier Gelkörp	80.86.99↔	Sonstige Lok Exz oder Destr e Gelläs a Knie, sonstige
80.19.99↔	Sonstige Arthrot an and bez Lokalisation, sonstige	80.87.00↔	Sonstige Lok Exz o Destr e Gelläs a Sg, n.n.bez.
80.70.00↔	Synovektomie, ohne Angabe der Lokalisation, n.n.bez.	80.87.10↔	Arthr Lok Exz o Destr e Gelläs a oberen Sprunggelenk
80.70.10↔	Arthroskopische Synovektomie ohne Ang der Lokalisation	80.87.11↔	Débridement am oberen Sprunggelenk
80.70.20↔	Offene Synovektomie ohne Angabe der Lokalisation	80.87.12↔	Zystenexstirpation am oberen Sprunggelenk
80.70.99↔	Synovektomie, ohne Angabe der Lokalisation, sonstige	80.87.19↔	Sonstige Lok Exz o Destr e Gelläs a ob Sprunggelenk
80.71.00↔	Synovektomie an der Schulter, n.n.bez.	80.87.20↔	Arthr Lok Exz o Destr e Gelläs a unteren Sprunggelenk
80.71.10↔	Synovektomie am Humeroglenoidalgelenk	80.87.21↔	Débridement am unteren Sprunggelenk
80.71.11↔	Synovektomie am Akromioklavikulargelenk	80.87.22↔	Zystenexstirpation am unteren Sprunggelenk
80.71.99↔	Synovektomie an der Schulter, sonstige	80.87.29↔	Sonstige Lok Exz o Destr e Gelläs a unteren Sg
80.72.00↔	Synovektomie am Ellbogen, n.n.bez.	80.87.99↔	Sonstige Lok Exz o Destr e Gelläs a Sg, sonstige
80.72.10↔	Arthroskopische Synovektomie am Ellbogen	80.88.00↔	So Lok Exz o Destr e Gelläs an Fuss u Zehen, n.n.bez.
80.72.20↔	Offene Synovektomie am Ellbogen	80.88.10↔	Arthr lokale Exz oder Destr e Gelläs an Fuss und Zehen
80.72.99↔	Synovektomie am Ellbogen, sonstige	80.88.20↔	Débridement am Metatarsophalangealgelenk
80.73.00↔	Synovektomie am Handgelenk, n.n.bez.	80.88.21↔	Zystenexstirpation am Metatarsophalangealgelenk
80.73.10↔	Arthroskopische Synovektomie am Handgelenk	80.88.29↔	Sonstige Lok Exz oder Destr a Metatarsgel
80.73.20↔	Offene Synovektomie am Handgelenk	80.88.30↔	Débridement an Zehengelenken
80.73.99↔	Synovektomie am Handgelenk, sonstige	80.88.40↔	Débridement an sonstigen Fussgelenken
80.74.00↔	Synovektomie an Hand und Finger, n.n.bez.	80.88.50↔	Zystenexstirpation an sonstigen Gel von Fuss und Zehen
80.74.10↔	Synovektomie an Hand und Finger	80.88.59↔	So Lok Exz o Destr an sonstigen Gel von Fuss und Zehen
80.74.11↔	Synovekt an Sehn und Sehnscheiden von Hand und Fing	80.88.99↔	So Lok Exz o Destr e Gelläs an Fuss und Zehen, so
80.74.99↔	Synovektomie an Hand und Finger, sonstige	80.89.00↔	So Lok Exz o Destr e Gelläs an and bez Lok, n.n.bez.
80.75.00↔	Synovektomie an der Hüfte, n.n.bez.	80.89.10↔	Arthr Lok Exz o Destr e Gelläs a Sternokgel
80.75.10↔	Arthroskopische Synovektomie an der Hüfte	80.89.11↔	Débridement am Sternoklavikulargelenk
80.75.20↔	Offene Synovektomie an der Hüfte	80.89.12↔	Zystenexstirpation am Sternoklavikulargelenk
80.75.99↔	Synovektomie an der Hüfte, sonstige	80.89.19↔	Sonstige Lok Exz oder Destr a Sternoklavikulargelenk
80.76.00↔	Synovektomie am Knie, n.n.bez.	80.89.20↔	Arthr lokale Exz oder Destr e Gelläs a Iliosgel
80.76.10↔	Arthroskopische Synovektomie am Kniegelenk	80.89.21↔	Débridement am Iliosakralgelenk
80.76.11↔	Arthr Synovektomie a proximalen Tibiofibulargelenk	80.89.22↔	Zystenexstirpation am Iliosakralgelenk
80.76.20↔	Offene Synovektomie am Kniegelenk	80.89.29↔	Sonstige lokale Exzision oder Destr a Iliosakralgelenk
80.76.21↔	Offene Synovektomie am proximalen Tibiofibulargelenk	80.89.30↔	Débridement an der Symphyse
80.76.99↔	Synovektomie am Knie, sonstige	80.89.31↔	Zystenexstirpation an der Symphyse
80.77.00↔	Synovektomie am Sprunggelenk, n.n.bez.	80.89.39↔	Sonstige lokale Exzision oder Destr an d Symphyse
80.77.10↔	Arthroskopische Synovektomie am oberen Sprunggelenk	80.89.40↔	Arthr Lok Exz oder Destr e Gelläs an and bez Lok
80.77.11↔	Arthroskopische Synovektomie am unteren Sprunggelenk	80.89.41↔	Débr einer Gelenkläsion an and bez Lokalisation
80.77.20↔	Offene Synovektomie am oberen Sprunggelenk	80.89.42↔	Zystenexstirpation an Gelenken and bez Lokalisation
80.77.21↔	Offene Synovektomie am unteren Sprunggelenk	80.89.99↔	So Lok Exz o Destr e Gelläs an and bez Lok, so
80.77.99↔	Synovektomie am Sprunggelenk, sonstige	81.30↔	Reoperation einer Spondylodese, n.n.bez.
80.78.00↔	Synovektomie an Fuss und Zehen, n.n.bez.	81.53.00↔	Revision einer Hüftendoprothese, n.n.bez.
80.78.10↔	Arthroskopische Synovektomie am Tarsometatarsalgelenk	81.53.10↔	Revision einer Hüftendoprothese, ohne Wechsel
80.78.11↔	Arthr Synovektomie a Metatarsophalangealgelenk	81.53.11↔	Rv e Obfrirsprt a Hüftgl u Neuimpl e Hüftndprth
80.78.19↔	Sonstige arthroskopische Synovektomie an Fuss und Zehen	81.53.12↔	Revision e Duokopfproth und Neuimpl e Hüftendoproth
80.78.20↔	Offene Synovektomie am Tarsometatarsalgelenk	81.53.13↔	Rev e sonst Hüftendoproth und Neuimpl e Hüftendoproth
80.78.21↔	Offene Synovektomie am Metatarsophalangealgelenk	81.53.99↔	Revision einer Hüftendoprothese, sonstige
80.78.29↔	Sonstige offene Synovektomie an Fuss und Zehen	81.55.00↔	Revision einer Knieprothese, n.n.bez.
80.78.99↔	Synovektomie an Fuss und Zehen, sonstige	81.55.10↔	Revision einer Knieprothese, ohne Wechsel
80.79.00↔	Synovektomie an and näher bez Lokalisationen, n.n.bez.	81.55.11↔	Revision e Knieprothese und Wechsel e Patellaersatzes
80.79.10↔	Arthroskopische Synovektomie am Sternoklavikulargelenk	81.55.12↔	Revision e Knieproth und Neuimpl e Knieendoprothese
80.79.11↔	Arthroskopische Synovektomie am Iliosakralgelenk	81.55.99↔	Revision einer Knieprothese, sonstige
80.79.19↔	Arthr Synovektomie an and näher bez Lokalisationen	81.59.00↔	Revision des Gelenkersatzes der unteren Extremitäten, nnbez
80.79.20↔	Offene Synovektomie am Sternoklavikulargelenk	81.59.10↔	Revision d Gellers d unteren Extrem, ohne Wechsel
80.79.21↔	Offene Synovektomie am Iliosakralgelenk	81.59.11↔	Revision und Wechsel einer Sprunggelenkendoprothese
80.79.22↔	Offene Synovektomie an der Symphyse	81.59.12↔	Revision und Wechsel einer Fusswurzelendoprothese
80.79.29↔	Offene Synovektomie an and näher bez Lokalisationen	81.59.13↔	Revision und Wechsel e Vorfussoder Zehenendoprothese
80.79.99↔	Synovektomie an and näher bez Lokalisationen, sonstige	81.59.99↔	Revision des Gelenkersatzes der unteren Extremitäten, sonst
80.83.00↔	Sonstige Lok Exz oder Destr e Gelläs a Hdgel, n.n.bez.	81.90.00↔	Chondrozytentransplantation, n.n.bez.
80.83.10↔	Arthr lokale Exz oder Destr e Gelläs a Handgelenk	81.90.20↔	Autg matrixinduzierte Chondrozyttx an Gel, offen chir
80.83.11↔	Débridement am Handgelenk	81.90.99↔	Chondrozytentransplantation, sonstige
80.83.12↔	Zystenexstirpation am Handgelenk	81.97.00↔	Revision einer Gelenkprothese a d ob Extremität, nnbez
80.83.99↔	Sonstige Lok Exz oder Destr e Gelläs a Hdgel, sonstige	81.97.10↔	Revision e Gelproth an d oberen Extrem, ohne Wechsel
80.85.00↔	Sonstige Lok Exz o Destr e Gelläs an d Hüfte, n.n.bez.	81.97.11↔	Revision und Wechsel e Totalprothese d Schultergelenks
80.85.10↔	Arthr lokale Exz oder Destr e Gelenkläsion an d Hüfte	81.97.12↔	Revision und Wechsel einer Humeruskopfprothese
80.85.11↔	Débridement am Hüftgelenk	81.97.13↔	Rev und Wechsel e Totalprothese d Ellenbogengelenks
80.85.12↔	Zystenexstirpation am Hüftgelenk	81.97.14↔	Revision und Wechsel einer Radiuskopfprothese
80.85.99↔	Sonstige Lok Exz o Destr e Gelläs an d Hüfte, sonstige	81.97.15↔	Revision und Wechsel einer Handgelenkendoprothese
80.86.00↔	Sonstige Lok Exz oder Destr e Gelläs a Knie, n.n.bez.	81.97.16↔	Revision und Wechsel einer Daumsatgelprot
80.86.10↔	Arthr lokale Exzision oder Destruktion a Kniegelenk	81.97.17↔	Revision und Wechsel e sonstigen Fingergelendprot
80.86.11↔	Débridement am Kniegelenk	81.97.99↔	Revision einer Gelenkprothese an der oberen Extremität, so
80.86.12↔	Zystenexstirpation am Kniegelenk	84.00↔	Amputation an der oberen Extremität, n.n.bez.
80.86.13↔	Exzision eines Meniskusganglions am Kniegelenk	84.01↔	Amput und Exartikulation an e Finger (ausgen a Daum)

84.02↔	Amputation und Exartikulation am Daumen	86.4x.21↔	Rad Exz e Hautlās d Halses m Tx o Transp von Haut
84.03.00↔	Hand-Amputation, n.n.bez.	86.4x.22↔	Rd Exz e Hautlās an Schlit u Axill m Tx o Trnsp v Haut
84.03.10↔	Komplette Hand-Amputation an Handwurzel oder Mittelhand	86.4x.23↔	Rad Exz e Hautlās an Oba u Ellb m Tx o Transp von Haut
84.03.99↔	Hand-Amputation, sonstige	86.4x.24↔	Rad Exz e Hautlās d Unterarmes m Tx o Transp von Haut
84.04↔	Handgelenks-Exartikulation	86.4x.25↔	Rad Exz e Hautlās d Hand m Tx o Transp von Haut
84.05↔	Vorderarm-Amputation	86.4x.26↔	Rd Exz e Hautlās an Brw u Rücken m Tx o Trnsp v Haut
84.06↔	Ellbogen-Exartikulation	86.4x.27↔	Rad Exz e Hautlās an d Bauchreg m Tx o Transp von Haut
84.07↔	Oberarm-Amputation	86.4x.28↔	Rd Exz e Hautlās d Leist u Gnrg m Tx o Trnsp v Haut
84.08↔	Schultergelenk-Exartikulation	86.4x.29↔	Rad Exz e Hautlās and Lok m Tx o Transp von Haut
84.09↔	Interthorakoskapuläre Amputation	86.4x.2a↔	Rad Exz e Hautlās a Gesäß m Tx o Transp von Haut
84.10↔	Amputation der unteren Extremität, n.n.bez.	86.4x.2b↔	Rad Exz e Hautlās d unt Extrem m Tx o Transp von Haut
84.11↔	Zehenamputation	86.4x.30↔	Mkrgr Chr a Schnllschnit (Mhs' Mrcrgrphc Srgry)
84.12↔	Amputation durch Fuss	86.4x.31↔	Mkrgr Chr a Prffnschnit (3DHstglie n Tübng r Mthd)
84.13↔	Exartikulation im Sprunggelenk	86.4x.99↔	Radikale Exzision einer Hautläsion, sonstige
84.14↔	Transmalleoläre Amputation im Sprunggelenk	86.59.20‡↔	Seknaht von Haut und Subkutangewebe anderer Lokalisation
84.15↔	Sonstige Unterschenkel-Amputation	86.60↔	Freies Hauttransplantat, n.n.bez.
84.16↔	Knie-Exartikulation	86.61.00↔	Vollhauttransplantat an die Hand, n.n.bez.
84.17↔	Oberschenkel-Amputation	86.61.10↔	Kleinflächiges Vollhauttransplantat an die Hand
84.18↔	Hüft-Exartikulation	86.61.20↔	Großflächiges Vollhauttransplantat an die Hand
84.19↔	Abdominopelvine Amputation	86.61.99↔	Vollhauttransplantat an die Hand, sonstige
84.21↔	Daumen-Replantation	86.62.00↔	Sonstiges Hauttransplantat an die Hand, n.n.bez.
84.22↔	Finger-Replantation (ausser Daumen)	86.62.10↔	Kleinflächiges Spalthauttransplantat an die Hand
84.23.00↔	Replantation von Vorderarm, Handgelenk oder Hand, n.n.bez.	86.62.20↔	Großflächiges Spalthauttransplantat an die Hand
84.23.10↔	Replantation von Vorderarm	86.62.99↔	Sonstiges Hauttransplantat an die Hand, sonstiges
84.23.11↔	Replantation von Handgelenk oder Hand	86.63.00↔	Vollhauttransplantat an andere Lokalisationen, n.n.bez.
84.23.99↔	Replantation von Vorderarm, Handgelenk oder Hand, sonst	86.63.10↔	Kleinfl. Vollhaut an D Kopf (auss Lip und Mund)
84.24↔	Oberarm-Replantation	86.63.11↔	Kleinflächiges Vollhauttransplantat an den Hals
84.25↔	Zehen-Replantation	86.63.12↔	Kleinflächiges Vollhauttransplantat an Schulter und Oberarm
84.26↔	Fuss-Replantation	86.63.13↔	Kleinflächiges Vollhauttransplantat an den Unterarm
84.27.00↔	Replantation von Unterschenkel oder Sprunggelenk, n.n.bez.	86.63.15↔	Kleinfl. Vollhauttransplantat an Bruw, Bauch und Rücken
84.27.10↔	Replantation vom Unterschenkel im Kniebereich	86.63.16↔	Kleinfl. Vollhauttransplantat an d Leisten und Genreg
84.27.99↔	Replantation von Unterschenkel oder Sprunggelenk, sonst	86.63.17↔	Kleinflächiges Vollhauttransplantat an das Gesäß
84.28↔	Oberschenkel-Replantation	86.63.18↔	Kleinfl. Vollhauttransplantat an Os und Unterschenkel
84.29.00↔	Sonstige Replantation, n.n.bez.	86.63.19↔	Kleinflächiges Vollhauttransplantat an andere Lokalisation
84.29.10↔	Sonstige Replantation, Obere Extremität	86.63.1a↔	Kleinflächiges Vollhauttransplantat an den Fuß
84.29.20↔	Sonstige Replantation, Untere Extremität	86.63.20↔	Groß. Vollhaut an D Kopf (auss Lip und Mund)
84.29.99↔	Sonstige Replantation, sonstige	86.63.21↔	Großflächiges Vollhauttransplantat an den Hals
84.3x.00↔	Revision eines Amputationsstumpfes, n.n.bez.	86.63.22↔	Großflächiges Vollhauttransplantat an Schulter und Oberarm
84.3x.10↔	Rev eines Amputationsstumpfes, Schulter- und Oberarmregion	86.63.23↔	Großflächiges Vollhauttransplantat an den Unterarm
84.3x.11↔	Revision eines Amputationsstumpfes, Unterarmregion	86.63.25↔	Groß. Vollhauttransplantat an Bruw, Bauch und Rücken
84.3x.12↔	Revision eines Amputationsstumpfes, Handregion	86.63.26↔	Groß. Vollhauttransplantat an d Leisten und Genreg
84.3x.13↔	Revision eines Amputationsstumpfes, Untere Extremität	86.63.27↔	Großflächiges Vollhauttransplantat an das Gesäß
84.3x.19↔	Revision eines Amputationsstumpfes, Andere Lokalisation	86.63.28↔	Groß. Vollhauttransplantat an Os und Unterschenkel
84.3x.99↔	Revision eines Amputationsstumpfes, sonstige	86.63.29↔	Großflächiges Vollhauttransplantat an andere Lokalisation
84.66.00↔	Rev o Ersetz von künstl Diskproth, zervikal, n.n.bez.	86.63.2a↔	Großflächiges Vollhauttransplantat an den Fuß
84.66.10↔	Ersetzen von künstlicher Diskusprothese, zervikal	86.63.99↔	Vollhauttransplantat an andere Lokalisationen, sonstige
84.66.20↔	Revision von künstlicher Diskusprothese, zervikal	86.65.00↔	Heterologe Hauttransplantation, n.n.bez.
84.66.99↔	Rev o Ersetz von künstl Diskproth, zervikal, sonstige	86.65.10↔	Kleinflächige heterologe Hauttx an D Kopf
84.67↔	Revision oder Ers von künstlicher Diskusprothese, thorakal	86.65.11↔	Kleinflächige heterologe Hauttransplantation an den Hals
84.68.00↔	Rev o Ersetz von künstl Diskproth, lumbosakr, n.n.bez.	86.65.12↔	Kleinflächige heterol Hauttx an Schulter und Oberarm
84.68.10↔	Ersetzen von künstlicher Diskusprothese, lumbosakral	86.65.13↔	Kleinflächige heterologe Hauttransplantation an den Unterarm
84.68.20↔	Revision von künstlicher Diskusprothese, lumbosakral	86.65.14↔	Kleinflächige heterologe Hauttransplantation an die Hand
84.68.99↔	Rev o Ersetz von künstl Diskproth, lumbosakr, sonstige	86.65.15↔	Kleinflächige heterologe Hauttx an Bruw und Rücken
84.69.00↔	Revision oder Ers von künstlicher Diskusprothese, n.n.bez.	86.65.16↔	Kleinfl. heterologe Hauttransplantation an die Bauchregion
84.69.10↔	Ersetzen von künstlicher Diskusprothese	86.65.17↔	Kleinflächige heterologe Hauttx an d untere Extrem
84.69.20↔	Revision von künstlicher Diskusprothese	86.65.19↔	Kleinflächige heterologe Hauttx an And Lokalisation
84.69.99↔	Revision o Ers von künstlicher Diskusprothese, sonst	86.65.20↔	Großflächige heterologe Hauttransplantation an den Kopf
84.91↔	Amputation, n.n.bez.	86.65.21↔	Großflächige heterologe Hauttransplantation an den Hals
86.25.00↔	Dermabrasion, n.n.bez.	86.65.22↔	Groß. heterologe Hauttx an Schulter und Oberarm
86.25.10↔	Kleinflächige Dermabrasion	86.65.23↔	Großflächige heterologe Hauttransplantation an den Unterarm
86.25.20↔	Großflächige Dermabrasion	86.65.24↔	Großflächige heterologe Hauttransplantation an die Hand
86.25.99↔	Dermabrasion, sonstige	86.65.25↔	Groß. heterologe Hauttx an Bruw und Rücken
86.4x.00↔	Radikale Exzision einer Hautläsion, n.n.bez.	86.65.26↔	Großflächige heterologe Hauttransplantation an Bauchregion
86.4x.10↔	Radikale Exz e Hautlās a Kopf mit histgr Kontrolle	86.65.27↔	Groß. heterologe Hauttx an d untere Extrem
86.4x.11↔	Radikale Exz e Hautlās d Halses mit histgr Kontrolle	86.65.29↔	Groß. heterologe Hauttx an And Lokalisation
86.4x.13↔	Rad Exz e Hautlās an Unterarm und Hand m histgr Kontr	86.65.30↔	Transplantation von Schweinehaut
86.4x.17↔	Rd Exz e Hautlās an Leist u Gnrg u Gsäß m histgr Kntr	86.65.40↔	Prm Hautrstz d zweischichtgs DrmsEpdrmsErstzmtrial
86.4x.18↔	Radikale Exz e Hautlās d unteren Extrem m histgr Kontr	86.65.99↔	Heterologe Hauttransplantation, sonstige
86.4x.19↔	Radikale Exz e Hautlās and Lok mit histgr Kontr	86.66.00↔	Homologe Hauttransplantation, n.n.bez.
86.4x.20↔	Rad Exz e Hautlās a Kopf m Tx o Transp von Haut	86.66.10↔	Kleinflächige homologe Hauttransplantation an den Kopf

86.66.11↔	Kleinflächige homologe Hauttransplantation an den Hals	86.73.11↔	Kleinflächige Verschiebe-Rotationsplastik an die Hand
86.66.12↔	Kleinflächige homologe Hauttx an Schulter und Oberarm	86.73.12↔	Kleinflächige Transpositionsplastik an die Hand
86.66.13↔	Kleinflächige homologe Hauttransplantation an den Unterarm	86.73.13↔	Kleinflächige Insellappenplastik an die Hand
86.66.14↔	Kleinflächige homologe Hauttransplantation an die Hand	86.73.14↔	Kleinflächige Z-Plastik an die Hand
86.66.15↔	Kleinflächige homologe Hauttx an Bruw und Rücken	86.73.20↔	Großflächige Dehnungsplastik an die Hand
86.66.16↔	Kleinfl homologe Hauttransplantation an die Bauchregion	86.73.21↔	Großflächige Verschiebe-Rotationsplastik an die Hand
86.66.17↔	Kleinflächige homologe Hauttx an d untere Extrem	86.73.22↔	Großflächige Transpositionsplastik an die Hand
86.66.19↔	Kleinflächige homologe Hauttx an And Lokalisation	86.73.23↔	Großflächige Insellappenplastik an die Hand
86.66.20↔	Großflächige homologe Hauttransplantation an den Kopf	86.73.24↔	Großflächige Z-Plastik an die Hand
86.66.21↔	Großflächige homologe Hauttransplantation an den Hals	86.73.29↔	Sonstige lokale Lappenplastik an die Hand
86.66.22↔	Grofl homologe Hauttx an Schulter und Oberarm	86.73.30↔	Anbr von fr Lappen mit mikrovasculärer Anast an d Hand
86.66.23↔	Großflächige homologe Hauttransplantation an den Unterarm	86.73.40↔	Anbr von gestielt reg o gestielt Fernl an d Hand
86.66.24↔	Großflächige homologe Hauttransplantation an die Hand	86.73.80↔	Komb plastische Eingriffe an Haut und Unterhaut der Hand
86.66.25↔	Grofl homologe Hauttransplantation an Bruw und Rücken	86.73.99↔	Anbr von gestielten oder fr Lappen an d Hand, sonstige
86.66.26↔	Großflächige homologe Hauttransplantation an die Bauchregion	86.74.00↔	Anbr von gestielt oder fr Lappen an And Lok, n.n.bez.
86.66.27↔	Grofl homologe Hauttransplantation an d untere Extrem	86.74.10↔	Kleinflächige Dehnungsplastik am Kopf (außer Lippe und Mund)
86.66.29↔	Großfl homologe Hauttransplantation an andere Lokalisation	86.74.11↔	Kleinflächige Dehnungsplastik am Hals
86.66.99↔	Homologe Hauttransplantation, sonstige	86.74.12↔	Kleinflächige Dehnungsplastik an Schulter und Oberarm
86.67.00↔	Haut-Regenerationsgraft, n.n.bez.	86.74.13↔	Kleinflächige Dehnungsplastik am Unterarm
86.67.10↔	Kleinfl temporäres HautRegenerationsgraft an D Kopf	86.74.14↔	Kleinflächige Dehnungsplastik an Brustwand und Rücken
86.67.11↔	Kleinfl temporäres Haut-Regenerationsgraft an den Hals	86.74.15↔	Kleinflächige Dehnungsplastik an der Bauchregion
86.67.12↔	Kleinfl temporäres HautRegenergraft an Schult und Oba	86.74.16↔	Kleinfl Dehnungsplastik an der Leisten- u Genitalregion
86.67.13↔	Kleinfl temporäres HautRegenergraft an D Unterarm	86.74.17↔	Kleinflächige Dehnungsplastik am Gesäß
86.67.14↔	Kleinfl temporäres Haut-Regenerationsgraft an die Hand	86.74.18↔	Kleinfl Dehnungsplastik an Oberschenkel und Unterschenkel
86.67.15↔	Kleinfl temp HautRegenergraft an Bruw und Rücken	86.74.19↔	Kleinflächige Dehnungsplastik, an andere Lokalisationen
86.67.16↔	Kleinfl temporäres HautRegenergraft an d Bauchreg	86.74.1a↔	Kleinflächige Dehnungsplastik am Fuß
86.67.17↔	Kleinfl temp HautRegenergraft an d untere Extrem	86.74.20↔	Kifl VerschiebeRotationspl a Kopf (auss Lip und Mund)
86.67.19↔	Kleinfl temporäres HautRegenerationsgraft an And Lok	86.74.21↔	Kleinflächige Verschiebe-Rotationsplastik am Hals
86.67.20↔	Grofl temporäres HautRegenerationsgraft an D Kopf	86.74.22↔	Kifl VerschiebeRotationsplastik an Schulter und Oba
86.67.21↔	Großflächiges temporäres Haut-Regenerationsgraft an den Hals	86.74.23↔	Kleinflächige Verschiebe-Rotationsplastik am Unterarm
86.67.22↔	Grofl temporäres HautRegenergraft an Schulter und Oba	86.74.25↔	Kifl VerschiebeRotationsplastik an Bruw und Rücken
86.67.23↔	Großfl temporäres Haut-Regenerationsgraft an den Unterarm	86.74.26↔	Kleinflächige Verschiebe-Rotationsplastik an der Bauchregion
86.67.24↔	Großflächiges temporäres Haut-Regenerationsgraft an die Hand	86.74.27↔	Kifl VerschiebeRotationspl an d Leist und Genreg
86.67.25↔	Grofl temporäres HautRegenergraft an Bruw und Rücken	86.74.28↔	Kleinflächige Verschiebe-Rotationsplastik am Gesäß
86.67.26↔	Grofl temporäres HautRegenerationsgraft an d Bauchreg	86.74.29↔	Kifl VerschiebeRotationsplastik, an And Lok
86.67.27↔	Grofl temporäres HautRegenergraft an d untere Extrem	86.74.2a↔	Kifl VerschiebeRotationspl an Os und Unterschenkel
86.67.29↔	Grofl temporäres HautRegenerationsgraft an And Lok	86.74.2b↔	Kleinflächige Verschiebe-Rotationsplastik am Fuß
86.67.30↔	Permanenter Hautersatz durch Epidermisersatzmaterial	86.74.30↔	Kifl Transpositionsplastik a Kopf (auss Lip und Mund)
86.67.31↔	Permanenter Hautersatz durch Dermisersatzmaterial	86.74.31↔	Kleinflächige Transpositionsplastik am Hals
86.67.99↔	Haut-Regenerationsgraft, sonstige	86.74.32↔	Kleinflächige Transpositionsplastik an Schulter und Oberarm
86.69.00↔	Sonst Hauttransplantation an andere Lokalisationen, n.n.bez.	86.74.33↔	Kleinflächige Transpositionsplastik am Unterarm
86.69.10↔	Kifl Spalthauttx an D Kopf (auss Lip und Mund)	86.74.34↔	Kleinflächige Transpositionsplastik an Brustwand und Rücken
86.69.11↔	Kleinflächige Spalthauttransplantation an den Hals	86.74.35↔	Kleinflächige Transpositionsplastik an der Bauchregion
86.69.12↔	Kleinfl Spalthauttransplantation an Schulter u Oberarm	86.74.36↔	Kifl Transpositionsplastik an d Leisten und Genreg
86.69.13↔	Kleinflächige Spalthauttransplantation an den Unterarm	86.74.37↔	Kleinflächige Transpositionsplastik am Gesäß
86.69.14↔	Kleinflächige Spalthauttransplantation an die Hand	86.74.38↔	Kifl Transpositionsplastik an Os und Unterschenkel
86.69.15↔	Kleinfl Spalthauttransplantation an Brustwand und Rücken	86.74.39↔	Kleinfl Transpositionsplastik, an andere Lokalisationen
86.69.16↔	Kleinflächige Spalthauttransplantation an der Bauchregion	86.74.3a↔	Kleinflächige Transpositionsplastik am Fuß
86.69.17↔	Kifl Spalthauttransplantation an d Leisten und Genreg	86.74.40↔	Kleinfl Insellappenplastik am Kopf (außer Lippe und Mund)
86.69.18↔	Kifl Spalthauttransplantation an Os und Unterschenkel	86.74.41↔	Kleinflächige Insellappenplastik am Hals
86.69.19↔	Kleinfl Spalthauttransplantation an andere Lokalisation	86.74.42↔	Kleinflächige Insellappenplastik an Schulter und Oberarm
86.69.1a↔	Kleinflächige Spalthauttransplantation an den Fuß	86.74.43↔	Kleinflächige Insellappenplastik am Unterarm
86.69.20↔	Grofl Spalthauttx an D Kopf (auss Lip und Mund)	86.74.44↔	Kleinflächige Insellappenplastik am Brustwand und Rücken
86.69.21↔	Großflächige Spalthauttransplantation an den Hals	86.74.45↔	Kleinflächige Insellappenplastik an der Bauchregion
86.69.22↔	Großfl Spalthauttransplantation an Schulter u Oberarm	86.74.46↔	Kleinflächige Insellappl an d Leisten und Genreg
86.69.23↔	Großflächige Spalthauttransplantation an den Unterarm	86.74.47↔	Kleinflächige Insellappenplastik am Gesäß
86.69.24↔	Großflächige Spalthauttransplantation an die Hand	86.74.48↔	Kifl Insellappl an Oberschenkel und Unterschenkel
86.69.25↔	Großfl Spalthauttransplantation an Brustwand und Rücken	86.74.49↔	Kleinflächige Insellappenplastik, an andere Lokalisationen
86.69.26↔	Großflächige Spalthauttransplantation an die Bauchregion	86.74.4a↔	Kleinflächige Insellappenplastik am Fuß
86.69.27↔	Grofl Spalthauttransplantation an d Leist und Genreg	86.74.50↔	Kleinflächige Z-Plastik am Kopf (außer Lippe und Mund)
86.69.28↔	Großflächige Spalthauttransplantation an das Gesäß	86.74.51↔	Kleinflächige Z-Plastik am Hals
86.69.29↔	Großflächige Spalthauttransplantation an andere Lokalisation	86.74.52↔	Kleinflächige Z-Plastik an Schulter und Oberarm
86.69.2a↔	Grofl Spalthauttransplantation an Os und Unterschenkel	86.74.53↔	Kleinflächige Z-Plastik am Unterarm
86.69.2b↔	Großflächige Spalthauttransplantation an den Fuß	86.74.54↔	Kleinflächige Z-Plastik an Brustwand und Rücken
86.69.99↔	Sonst Hauttransplantation an andere Lokalisationen, sonst	86.74.55↔	Kleinflächige Z-Plastik an der Bauchregion
86.70↔	Gestielte oder freie Lappen, n.n.bez.	86.74.56↔	Kleinflächige Z-Plastik an der Leisten- und Genitalregion
86.71↔	Herauspräp und Vorbereiten von gestielt oder fr Lappen	86.74.57↔	Kleinflächige Z-Plastik am Gesäß
86.72↔	Verschiebung eines gestielten Lappens	86.74.58↔	Kleinflächige Z-Plastik an Oberschenkel und Unterschenkel
86.73.00↔	Anbr von gestieltem oder fr Lappen an d Hand, n.n.bez.	86.74.59↔	Kleinflächige Z-Plastik, an andere Lokalisationen
86.73.10↔	Kleinflächige Dehnungsplastik an die Hand	86.74.5a↔	Kleinflächige Z-Plastik am Fuß

86.74.99↔	Anbr von gestielt oder fr Lappen an And Lok, sonstige	86.77.10↔	Sonst lokale Lappenplastik am Kopf (außer Lippe und Mund)
86.75.00↔	Revision von gestieltem oder freiem Lappen, n.n.bez.	86.77.11↔	Sonstige lokale Lappenplastik am Hals
86.75.10↔	Revision von gestielt o fr Lp o fr Hauttx d Kopfes	86.77.12↔	Sonstige lokale Lappenplastik an Schulter und Oberarm
86.75.11↔	Revision von gestielt o fr Lp o fr Hauttx d Halses	86.77.13↔	Sonstige lokale Lappenplastik am Unterarm
86.75.12↔	Rev von gestielt o fr Lp o fr Hauttx von Schult u Oba	86.77.14↔	Sonstige lokale Lappenplastik an Brustwand und Rücken
86.75.13↔	Revision von gestielt o fr Lp o fr Hauttx d Unterarmes	86.77.15↔	Sonstige lokale Lappenplastik an der Bauchregion
86.75.14↔	Revision von gestielt oder fr Lp oder fr Hauttx d Hand	86.77.16↔	Sonst lokale Lappenplastik an der Leisten- und Genitalregion
86.75.15↔	Rev von gestielt o fr Lp o fr Hauttx d Bruw und Rücken	86.77.17↔	Sonstige lokale Lappenplastik am Gesäß
86.75.16↔	Revision von gestielt o fr Lp o fr Hauttx d Bauchreg	86.77.18↔	Sonst lokale Lappenplastik an Oberschenkel und Uschenkel
86.75.17↔	Rev von gestielt o fr Lp o fr Hauttx d unteren Extrem	86.77.19↔	Sonstige lokale Lappenplastik, an andere Lokalisationen
86.75.19↔	Revision von gestielt o fr Lp o fr Hauttx and Lok	86.77.1a↔	Sonstige lokale Lappenplastik am Fuß
86.75.99↔	Revision von gestieltem oder freiem Lappen, sonstige	86.77.99↔	Anbringen von sonstiger lokaler Lappenplastik, sonstige
86.76.00↔	Anbr von gestielt o fr Lp an And Lok, GroFI, n.n.bez.	86.78.00↔	Sonstige Lappenplastiken, n.n.bez.
86.76.10↔	Großflächige Dehnungsplastik am Kopf (außer Lippe und Mund)	86.78.10↔	Anbr v fr Lp m mkrvsk Anast a Kpf (auss Lp u Mnd)
86.76.11↔	Großflächige Dehnungsplastik am Hals	86.78.11↔	Anbr von fr Lappen mit mikrovaskulärer Anast a Hals
86.76.12↔	Großflächige Dehnungsplastik an Schulter und Oberarm	86.78.12↔	Anbr von fr Lp m mikrovask Anast an Schulter und Oba
86.76.13↔	Großflächige Dehnungsplastik am Unterarm	86.78.13↔	Anbr von fr Lp mit mikrovaskulärer Anast a Unterarm
86.76.14↔	Großflächige Dehnungsplastik an Brustwand und Rücken	86.78.14↔	Anbr von fr Lp m mikrovask Anast an Bruw und Rücken
86.76.15↔	Großflächige Dehnungsplastik an der Bauchregion	86.78.15↔	Anbr von fr Lp mit mikrovaskulärer Anast an Bauchreg
86.76.16↔	Großfl Dehnungsplastik an der Leisten- u Genitalregion	86.78.16↔	Anbr von fr Lp m mikrovask Anast an d Leist u Genreg
86.76.17↔	Großflächige Dehnungsplastik am Gesäß	86.78.17↔	Anbr von fr Lappen mit mikrovaskulärer Anast a Gesäß
86.76.19↔	Großflächige Dehnungsplastik, an andere Lokalisationen	86.78.18↔	Anbr von fr Lp m mikrovask Anast an d unteren Extrem
86.76.1a↔	Großfl Dehnungsplastik an Oberschenkel und Unterschenkel	86.78.19↔	Anbr von fr Lp mit mikrovaskulärer Anast an And Lok
86.76.1b↔	Großflächige Dehnungsplastik am Fuß	86.78.20↔	Anbr v gstielt rg Lp o gstielt Fml a Kpf (auss Lp u Mnd)
86.76.20↔	Großl VerschiebeRotationspl a Kopf (auss Lip u Mund)	86.78.21↔	Anbr von gestielt regionalem Lp o gestielt Fml a Ha
86.76.21↔	Großflächige Verschiebe-Rotationsplastik am Hals	86.78.22↔	Anbr v gstielt rg Lp o gstielt Fml an Schlit u Ob
86.76.22↔	Grossfl Verschiebe-Rotationsplastik an Schulter und Oberarm	86.78.23↔	Anbr von gestielt reg Lp o gestielt Fml a Unterarm
86.76.23↔	Großflächige Verschiebe-Rotationsplastik am Unterarm	86.78.24↔	Anbr v gstielt rg Lp o gestielt Fml an Brw u Rückn
86.76.24↔	Grossfl Verschiebe-Rotationsplastik an Brustwand und Rücken	86.78.25↔	Anbr v gestielt reg Lp o gestielt Fml an d Bauchreg
86.76.25↔	Großflächige Verschiebe-Rotationsplastik an der Bauchregion	86.78.26↔	Anbr v gstielt rg Lp o gstielt Fml an d Leist u Gnrg
86.76.26↔	Großl VerschiebeRotationspl an d Leist und Genreg	86.78.27↔	Anbr von gestielt reg Lp o gestielt Fml a Gesäß
86.76.27↔	Großflächige Verschiebe-Rotationsplastik am Gesäß	86.78.28↔	Anbr v gstielt rg Lp o gstielt Fml an d unt Extrm
86.76.28↔	Großl VerschiebeRotationspl an Os und Unterschenkel	86.78.29↔	Anbr von gestielt reg Lp o gestielt Fml an And Lok
86.76.29↔	Grossfl Verschiebe-Rotationsplastik an andere Lokalisation	86.78.30↔	Kmb Plst Engr an Haut u Unth d Kpfs (auss Lp u Mnd)
86.76.2a↔	Großflächige Verschiebe-Rotationsplastik am Fuß	86.78.31↔	Komb plastische Ingr an Haut und Unterhaut d Halses
86.76.30↔	Großl Transpositionsplastik a Kopf (auss Lip und Mund)	86.78.32↔	Komb Plast Ingr an Haut u Unterhaut von Schult u Oba
86.76.31↔	Großflächige Transpositionsplastik am Hals	86.78.33↔	Komb Plast Ingr an Haut und Unterhaut d Unterarmes
86.76.32↔	Großflächige Transpositionsplastik an Schulter und Oberarm	86.78.34↔	Komb Plast Ingr an Haut u Unterhaut von Bruw u Rücken
86.76.33↔	Großflächige Transpositionsplastik am Unterarm	86.78.35↔	Komb Plast Ingr an Haut und Unterhaut von Bauchreg
86.76.34↔	Großflächige Transpositionsplastik an Brustwand und Rücken	86.78.36↔	Komb Plast Ingr an Haut u Unterhaut d Leist u Genreg
86.76.35↔	Großflächige Transpositionsplastik an der Bauchregion	86.78.37↔	Komb plastische Ingr an Haut und Unterhaut d Gesäßes
86.76.36↔	Großl Transpositionsplastik an d Leisten und Genreg	86.78.38↔	Komb Plast Ingr an Haut u Unterhaut d unteren Extrem
86.76.37↔	Großflächige Transpositionsplastik am Gesäß	86.78.39↔	Komb plastische Ingr an Haut und Unterhaut and Lok
86.76.38↔	Großl Transpositionsplastik an Os und Unterschenkel	86.78.40↔	Anbr v sonst gestielt o fr Lp a Kopf (auss Lip u Mund)
86.76.39↔	Großflächige Transpositionsplastik an andere Lokalisation	86.78.41↔	Anbringen von sonstm gestielten oder freien Lappen am Hals
86.76.3a↔	Großflächige Transpositionsplastik am Fuß	86.78.42↔	Anbr von sonstigem gestielt o fr Lp an Schult und Oba
86.76.40↔	Grossfl Insellappenplastik am Kopf (außer Lippe und Mund)	86.78.43↔	Anbr von sonstigem gestielt oder fr Lappen a Unterarm
86.76.41↔	Großflächige Insellappenplastik am Hals	86.78.44↔	Anbr von sonstigem gestielt o fr Lp an Bruw und Rücken
86.76.42↔	Großflächige Insellappenplastik an Schulter und Oberarm	86.78.45↔	Anbr von sonstigem gestielt oder fr Lp an d Bauchreg
86.76.43↔	Großflächige Insellappenplastik am Unterarm	86.78.46↔	Anbr von sonst gestielt o fr Lp an d Leist und Genreg
86.76.44↔	Großflächige Insellappenplastik an Brustwand und Rücken	86.78.47↔	Anbringen von sonstm gestielten o freien Lappen am Gesäß
86.76.45↔	Großflächige Insellappenplastik an der Bauchregion	86.78.48↔	Anbr von sonst gestielt o fr Lp an d unteren Extrem
86.76.46↔	Großl Insellappenplastik an d Leisten und Genreg	86.78.49↔	Anbr von sonstigem gestielt oder fr Lappen an And Lok
86.76.47↔	Großflächige Insellappenplastik am Gesäß	86.78.99↔	Sonstige Lappenplastiken, sonstige
86.76.48↔	Großl Insellappl an Oberschenkel und Unterschenkel	86.84.00↔	Korrektur einer Narbenkontraktur oder Bride, n.n.bez.
86.76.49↔	Großflächige Insellappenplastik, an andere Lokalisationen	86.84.10↔	Korrektur einer Narbenkontraktur oder Bride am Kopf
86.76.4a↔	Großflächige Insellappenplastik am Fuß	86.84.13↔	Korrektur einer Narbenkontraktur oder Bride an Unterarm
86.76.50↔	Großflächige Z-Plastik am Kopf (außer Lippe und Mund)	86.84.14↔	Korrektur einer Narbenkontraktur oder Bride an der Hand
86.76.51↔	Großflächige Z-Plastik am Hals	86.84.17↔	Korr e Nrbnkntrkr o Brd an d Leist u Gnrg o a Gesäß
86.76.52↔	Großflächige Z-Plastik an Schulter und Oberarm	86.84.18↔	Korr e Narbenkontraktur oder Bride an d unteren Extrem
86.76.53↔	Großflächige Z-Plastik am Unterarm	86.84.19↔	Korr e Narbenkontraktur oder Bride an and Lokalisation
86.76.54↔	Großflächige Z-Plastik an Brustwand und Rücken	86.84.99↔	Korrektur einer Narbenkontraktur oder Bride, sonstige
86.76.55↔	Großflächige Z-Plastik an der Bauchregion	86.88.00↔	Sonstige (temporäre) Weichteildeckung, n.n.bez.
86.76.56↔	Großflächige Z-Plastik an der Leisten- und Genitalregion	86.88.10↔	Klfl Weichteildeckung d kult Keratinozyten a Kopf
86.76.57↔	Großflächige Z-Plastik am Gesäß	86.88.11↔	Klfl Weichteildeckung d kultivierte Keratinozyten a Ha
86.76.58↔	Großflächige Z-Plastik an Oberschenkel und Unterschenkel	86.88.12↔	Klfl Weichtd d kult Keratinozyten an Schult u Oba
86.76.59↔	Großflächige Z-Plastik an andere Lokalisationen	86.88.13↔	Klfl Weichteildeckung d kult Keratinozyten a Unterarm
86.76.5a↔	Großflächige Z-Plastik am Fuß	86.88.14↔	Klfl Weichteildeckung d kult Keratinozyten an d Hand
86.76.99↔	Anbr von gestielt o fr Lp an And Lok, GroFI, sonstige	86.88.15↔	Klfl Weichtd d kult Keratinozyten a Bruw u Rücken
86.77.00↔	Anbringen von sonstiger lokaler Lappenplastik, n.n.bez.	86.88.16↔	Klfl Weichtd d kult Keratinozyten an d Bauchreg

86.88.17↔	Klfl Weichtd d kult Keratinozyten an d unt Extremität	86.88.53↔	Anl o Wechsel e Syst zur Vakuumvers, endorektal
86.88.19↔	Klfl Weichteildeckung d kult Keratinozyten an and Lok	86.88.59↔	Anl o Wchs e Syst z Vkuumvrs, an Haut u Unth o snst Lk
86.88.20↔	Klfl temp Weichteildeckung d Komb mehr Verf a Kopf	86.88.90↔	Sonstige temporäre Weichteildeckung am Kopf
86.88.21↔	Klfl temp Weichteildeckung d Komb mehr Verfahren a Ha	86.88.91↔	Sonstige temporäre Weichteildeckung am Hals
86.88.22↔	Klfl temp Weichtd d Komb mehr Verf an Schult u Oba	86.88.92↔	Sonst temporäre Weichteildeckung an Schulter und Oberarm
86.88.23↔	Klfl temp Weichteildeckung d Komb mehr Verf a Unta	86.88.93↔	Sonstige temporäre Weichteildeckung am Unterarm
86.88.24↔	Klfl temp Weichteildeckung d Komb mehr Verf an d Hand	86.88.94↔	Sonstige temporäre Weichteildeckung an der Hand
86.88.25↔	Klfl temp Weichtd d Komb mehr Verf an Bruw u Rücken	86.88.95↔	Sonst temporäre Weichteildeckung an Brustwand und Rücken
86.88.26↔	Klfl temp Weichtd d Komb mehr Verf an d Bauchreg	86.88.96↔	Sonstige temporäre Weichteildeckung an der Bauchregion
86.88.27↔	Klfl temp Weichtd d Komb mehr Verf an d unt Extremität	86.88.97↔	Sonst temporäre Weichteildeckung an der unteren Extremität
86.88.29↔	Klfl temp Weichteildeckung d Komb mehr Verf an and Lok	86.88.99↔	Sonstige temporäre Weichteildeckung, sonstige
86.88.30↔	Grfl Weichtd d kit Krtznztn an and Teil d Kpfs	86.89.00↔	Sonstige Plast Reko an Haut und Subkutan, n.n.bez.
86.88.31↔	Grofl Weichteildeckung d kult Keratinozyten a Ha	86.89.10↔	Lappenstieldurchtrennung nach Hautplastik am Kopf
86.88.32↔	Grofl Weichtd d kult Keratinozyten an Schult u Oba	86.89.11↔	Lappenstieldurchtrennung nach Hautplastik am Hals
86.88.33↔	Grofl Weichteildeckung d kult Keratinozyten a Unterarm	86.89.12↔	Lappenstieldurchtrennung n Hautplastik an Schulter u Axilla
86.88.34↔	Grofl Weichteildeckung d kult Keratinozyten an d Hand	86.89.13↔	Lappenstidurcht nach Hautpl an Oberarm und Ellb
86.88.35↔	Grofl Weichtd d kult Keratinozyten an Bruw u Rücken	86.89.14↔	Lappenstieldurchtrennung nach Hautplastik am Unterarm
86.88.36↔	Grofl Weichtd d kult Keratinozyten an d Bauchreg	86.89.15↔	Lappenstieldurchtrennung nach Hautplastik an der Hand
86.88.37↔	Grofl Weichtd d kult Keratinozyten an d unt Extremität	86.89.16↔	Lappenstidurcht nach Hautpl an Bruw, Bauch und Rücken
86.88.39↔	Grofl Weichteildeckung d kult Keratinozyten an and Lok	86.89.17↔	Lappenstidurcht nach Hautpl an d Leisten und Genreg
86.88.40↔	Grfl tmp Weichtd d Kmb mhr Vrf an and Teil d Kpfs	86.89.18↔	Lappenstieldurchtrennung nach Hautplastik am Gesäß
86.88.41↔	Grofl temp Weichteildeckung d Komb mehr Verfahren a Ha	86.89.19↔	Lappenstidurcht nach Hautpl an and Lokalisation
86.88.42↔	Grofl temp Weichtd d Komb mehr Verf an Schult u Oba	86.89.1a↔	Lappenstidurcht nach Hautpl an Oberschenkel und Knie
86.88.43↔	Grofl temp Weichteildeckung d Komb mehr Verf a Unta	86.89.1b↔	Lappenstidurcht nach Hautpl an Unterschenkel und Fuß
86.88.44↔	Grofl temp Weichteildeckung d Komb mehr Verf an d Hand	86.89.80↔	Revision einer Hautplastik am Kopf
86.88.45↔	Grofl temp Weichtd d Komb mehr Verf an Bruw u Rücken	86.89.84↔	Revision einer Hautplastik am Unterarm
86.88.46↔	Grofl temp Weichtd d Komb mehr Verf an d Bauchreg	86.89.85↔	Revision einer Hautplastik an der Hand
86.88.47↔	Grofl temp Weichtd d Komb mehr Verf an d unt Extremität	86.89.87↔	Revision e Hautpl an d Leisten und Genreg und a Gesäß
86.88.49↔	Grofl temp Weichtd d Komb mehr Verf an and Lok	86.89.88↔	Revision einer Hautplastik an der unteren Extremität
86.88.50↔	Anl o Wchs e Syst z Vkuumvrs, tiefr, an Kn u Gl d Extrm	86.89.89↔	Revision einer Hautplastik an anderer Lokalisation
86.88.51↔	Anl o Wchs e Syst z Vkuumvrs, tiefr, an Thr, Mdst u Strn	86.89.99↔	Sonstige Plast Reko an Haut und Subkutan, sonstige
86.88.52↔	Anl o Wechsel e Syst zur Vakuumversiegelung, a off Abd	86.91↔	Exzision von Haut zur Transplantation

Prozedur F13-3

00.70↔	Rev e Hüftendoproth, sowohl azetab als auch fem Komp	27.57.10↔	Anbr e fr mikrovaskanast Transpl an Lip und Mund
00.71↔	Revision einer Hüftendoprothese, azetabuläre Komponente	27.57.11↔	Anbringen eines gestielten Fernlappens an Lippe und Mund
00.72↔	Revision einer Hüftendoprothese, femorale Komponente	27.57.99↔	Anbr e gestielt oder fr Lp an Lip und Mund, sonstige
00.73↔	Rev von Hüftproth, nur azetab Liner u / o nur Femkopf	27.58↔	Rv e gstielt o fr Lp o fr Hauttrnsplntts an Lp u Mnd
00.80↔	Revision einer Knieprothese, total (alle Komponenten)	27.59.00↔	Sonst plastische Rekonstruktion an Lippe und Mund, n.n.bez.
00.81↔	Revision einer Knieprothese, Tibiakomponente	27.59.10↔	Kleinfl temporäres HautRegenerationsgraft an d Lippe
00.82↔	Revision einer Knieprothese, Femurkomponente	27.59.11↔	Grossflächiges temporäres HautRegenergraft an d Lip
00.83↔	Revision einer Knieprothese, Patellarkomponente	27.59.20↔	Klfl Weichteildeckung d kult Keratinozyten an d Lippe
00.84↔	Revision einer Kniotalendoprothese, Tibialiner	27.59.21↔	Grofl Weichteildeckung d kult Keratinozyten an d Lippe
00.85↔	Ersatz der Oberfläche Hüftgelenk total	27.59.30↔	Klfl temp Weichteildeckung d Komb mehr Verf an d Lip
00.86↔	Ersatz der Oberfläche Hüftgelenk, partiell, Femurkopf	27.59.31↔	Grossflächige temp Weichtd d Komb mehr Verf an d Lip
00.87↔	Ersatz der Oberfläche Hüftgelenk, partiell, Azetabulum	27.59.40↔	So Plast Reko an Lip und Mund m fr mikrovaskanast Tx
02.41.00↔	Spülung und Exploration eines Ventrikelshunts, n.n.bez.	27.59.41↔	Sonstige Plast Reko an Lip und Mund m gestielt Fernl
02.41.10↔	Spülung u Exploration eines Ventrikelshunts, zentraler Teil	27.59.50↔	Lappenstieldurchtrennung nach Hautplastik an der Lippe
02.41.20↔	Spülung u Exploration eines Ventrikelshunts, peripherer Teil	27.59.60↔	Einsetzen eines Gewebeexpanders an der Lippe
02.41.99↔	Spülung und Exploration eines Ventrikelshunts, sonstige	27.59.99↔	Sonst plastische Rekonstruktion an Lippe und Mund, sonst
02.42.00↔	Ersetzen eines Ventrikelshunts, n.n.bez.	34.02↔	Probethorakotomie
02.42.10↔	Ersetzen eines Ventrikelshunts, zentraler Teil	34.03↔	Rethorakotomie
02.42.20↔	Ersetzen eines Ventrikelshunts, peripherer Teil	34.1↔	Inzision des Mediastinums
02.42.99↔	Ersetzen eines Ventrikelshunts, sonstige	34.21.00↔	Transpleurale Thorakoskopie, n.n.bez.
02.43↔	Entfernen eines Ventrikelshunts	34.21.10↔	Transpleurale Thorakoskopie, Ersteingriff
03.02↔	Relaminektomie	34.21.20↔	Transpleurale Thorakoskopie, Reeingriff
27.55.00↔	Vollhauttransplantat an Lippe und Mund, n.n.bez.	34.21.99↔	Transpleurale Thorakoskopie, sonstige
27.55.10↔	Kleinflächiges Vollhauttransplantat an Lippe und Mund	39.41↔	Stillung einer Blutung nach vasculärem Eingriff
27.55.20↔	Großflächiges Vollhauttransplantat an Lippe und Mund	39.42↔	Revision eines arteriovenösen Shunts zur Hämodialyse
27.55.99↔	Vollhauttransplantat an Lippe und Mund, sonstige	39.43↔	Entfernen eines arteriovenösen Shunts zur Hämodialyse
27.56.00↔	Sonstiges Hauttransplantat an Lippe und Mund, n.n.bez.	39.49.00↔	Sonstige Revision nach vasculärem Eingriff, n.n.bez.
27.56.10↔	Kleinflächiges Spalthauttransplantat an Lippe und Mund	39.49.10↔	Revision einer Gefäßanastomose
27.56.20↔	Großflächiges Spalthauttransplantat an Lippe und Mund	39.49.20↔	Revision eines vasculären Implantates
27.56.30↔	Kleinflächige heterologe Hauttransplantation an die Lippe	39.49.21↔	Wechsel eines vasculären Implantates
27.56.40↔	Grossflächig heterologe Hauttransplantation an die Lippe	39.49.22↔	Entfernung eines vasculären Implantates
27.56.50↔	Kleinflächige homologe Hauttransplantation an d Lippe	39.49.30↔	Ersatz eines kardialen Conduit
27.56.60↔	Grossflächig homologe Hauttransplantation an die Lippe	39.49.99↔	Sonstige Revision nach vasculärem Eingriff, sonstige
27.56.99↔	Sonstiges Hauttransplantat an Lippe und Mund, sonstige	46.43.00↔	Sonst Revision eines künstlichen Dickdarstomas, n.n.bez.
27.57.00↔	Anbr e gestielt oder fr Lp an Lip und Mund, n.n.bez.	46.43.10↔	Plastische Erweiterung oder Einengung eines Kolostomas

46.43.11↔	Neueinpflanzung eines Kolostomas	77.09.10↔	Sequestrektomie an Phalangen d Hand, oh Einl e Medträg
46.43.12↔	Abtragung des vorverlagerten Teiles eines Kolostomas	77.09.11↔	Sequestrektomie an Phalangen d Hand, m Einl e Medträg
46.43.20↔	Umwandlung eines Kolostomas in ein kontinentes Stoma	77.09.20↔	Sequestrektomie an d Wirbelsäule, ohne Einl e Medträg
46.43.99↔	Sonst Revision eines künstlichen Dickdarmstomas, sonst	77.09.21↔	Sequestrektomie an d Wirbelsäule, m Einl e Medträg
46.50↔	Verschluss eines intestinalen Stomas, n.n.bez.	77.09.30↔	Sequestrektomie a Beckenkkn, ohne Einl e Medträg
46.51.00↔	Verschluss eines Dünndarm-Stomas, n.n.bez.	77.09.31↔	Sequestrektomie a Beckenkkn, m Einl e Medträg
46.51.10↔	Verschluss eines doppelläufigen Dünndarm-Stomas	77.09.40↔	Sequestrektomie an D Phal d Fusses, oh Einl e Medträg
46.51.20↔	Verschluss eines endständigen Dünndarm-Stomas	77.09.41↔	Sequestrektomie an D Phal d Fusses, m Einl e Medträg
46.51.99↔	Verschluss eines Dünndarm-Stomas, sonstige	77.09.90↔	Sepuestrekt an sonstigen näh bz Kn, oh Einl e Medträg
46.52.00↔	Verschluss einer Kolostomie, n.n.bez.	77.09.91↔	Sepuestrekt an sonstigen näh bz Kn, m Einl e Medträg
46.52.10↔	Verschluss einer doppelläufigen Kolostomie	77.09.99↔	Sequestrektomie an and näh bez Kn, oh Gschk, sonstige
46.52.20↔	Verschluss einer endständigen Kolostomie	77.10↔	Sonstige Knochinzis ohne Knochdurchtr, ohne Ang d Lok
46.52.99↔	Verschluss einer Kolostomie, sonstige	77.11.00↔	S Knchnzs oh Knchdrchr an Skp, Klv, Rp u Strn, n.n.bz.
46.93↔	Revision einer Dünndarmanastomose	77.11.10↔	Knochinzis an Skapula und Klav, Explor und Knochenbo
46.94↔	Revision einer Dickdarmanastomose	77.11.11↔	Knocheninzision an Skapula und Klavikula, Fremdkentf
54.11↔	Probelaparotomie	77.11.12↔	Knochinzis an Skap und Klav, Einl und Entf e Medträg
54.12.00↔	Relaparotomie, n.n.bez.	77.11.13↔	Knocheninzision an Skapula und Klavikula, Drainage
54.12.10↔	Relaparotomie, Second-look-Laparotomie	77.11.20↔	Knochinzis an Rippen und Sternum, Explor und Knochenbo
54.12.99↔	Relaparotomie sonstige	77.11.21↔	Knocheninzision an Rippen und Sternum, Fremdkentf
54.19.00↔	Sonstige Laparotomie, n.n.bez.	77.11.22↔	Knochinzis an Rip und Sternum, Einl und Entf e Medträg
54.19.10↔	Sonstige Laparotomie, Laparotomie mit Drainage	77.11.23↔	Knocheninzision an Rippen und Sternum, Drainage
54.19.99↔	Sonstige Laparotomie, sonstige	77.11.99↔	S Knchnzs oh Knchdrchr an Skp, Klv, Rp u Strn, so
54.61↔	Wiederverschluss e postoperativen abdomin Wunddehiszenz	77.12.00↔	Sonstige Knochinzis ohne Knochdurchtr a Hum, n.n.bez.
54.62↔	Verzögerter Verschluss einer granulierenden Abdominalwunde	77.12.10↔	S Knchnzs oh Knchdrchr a Hm, Explr u Knchnb
54.74↔	Sonstige Rekonstruktion am Omentum	77.12.11↔	Sonstige Knochinzis oh Knochdurchtr a Hum, Fremdkentf
54.95↔	Inzision des Peritoneums	77.12.12↔	S Knchnzs oh Knchdrchr a Hm, Enl u Entf e Mdrträg
54.99.00↔	Sonstige Operationen in der Abdominal-Region, n.n.bez.	77.12.13↔	Sonstige Knochinzis ohne Knochdurchtr a Hum, Drain
54.99.30↔	S Op i d AbdRg, Rs v Gw i d Bauchrg o schr Orgnzdndng	77.12.99↔	Sonstige Knochinzis ohne Knochdurchtr a Hum, sonstige
54.99.40↔	So Op i d AbdReg, Rev e kutperit Fistel (Kathverwsys)	77.13.00↔	So Knochinzis oh Knochdurchtr a Hum, n.n.bez.
54.99.41↔	S Op i d AbdRg, Entf o Vrschl e ktprt Fstl (Kthvrwsys)	77.13.10↔	S Knchnzs oh Knchdrchr an Rd u Uln, Explr u Knchnb
54.99.50↔	So Op i d AbdReg, Anl e temp Bauchwandverschlusses	77.13.11↔	So Knochinzis oh Knochdurchtr an Rad u Uln, Fremdkentf
54.99.60↔	Sonst Operationen in der Abdominal-Region, Lumbotomie	77.13.12↔	S Knchnzs oh Knchdrchr an Rd u Uln, Enl o Ef e Mdrträg
54.99.61↔	Sonst Operationen in der Abdominal-Region, Relumbotomie	77.13.13↔	So Knochinzis oh Knochdurchtr an Rad und Ulna, Drain
54.99.99↔	Sonstige Operationen in der Abdominal-Region, sonstige	77.13.99↔	So Knochinzis oh Knochdurchtr an Rad und Ulna, so
77.00↔	Sequestrektomie, ohne Angabe der Lokalisation	77.14.00↔	S Knchnzs oh Knchdrchr an Krpl u Mtkrp, n.n.bz.
77.01.00↔	Sepuestrekt an Skap, Klav, Rip und Sternum, n.n.bez.	77.14.10↔	S Knchnzs oh Knchdrchr an Krpl u Mtkrp, Explr u Knchnb
77.01.10↔	Sequestrektomie an Skapula und Klav,oh Einl e Medträg	77.14.11↔	S Knchnzs oh Knchdrchr an Krpl u Mtkrp, Frmdkntf
77.01.11↔	Sequestrektomie an Skapula und Klav, m Einl e Medträg	77.14.12↔	S Knchnzs oh Knchdrchr an Krpl u Mk, Enl u Ef e Mdrtrg
77.01.20↔	Sequestrektomie an Rip und Sternum, oh Einl e Medträg	77.14.13↔	S Knchnzs oh Knchdrchr an Krpl u Mtkrp, Drain
77.01.21↔	Sequestrektomie an Rip und Sternum, m Einl e Medträg	77.14.99↔	So Knochinzis oh Knochdurchtr an Karpal u Metakarp, so
77.01.99↔	Sepuestrekt an Skap, Klav, Rip und Sternum, sonstige	77.15.00↔	Sonstige Knochinzis ohne Knochdurchtr a Fem, n.n.bez.
77.02.00↔	Sequestrektomie am Humerus, n.n.bez.	77.15.10↔	S Knchnzs oh Knchdrchr a (snst) Fm, Explr u Knchnb
77.02.10↔	Sequestrektomie a Hum, ohne Einl e Medikamententrägers	77.15.11↔	Sonstige Knochinzis oh Knochdurchtr a Fem, Fremdkentf
77.02.11↔	Sequestrektomie a Hum, mit Einl e Medikamententrägers	77.15.12↔	S Knchnzs oh Knchdrchr a Fm, Enl u Entf e Mdrträg
77.02.99↔	Sequestrektomie am Humerus, sonstige	77.15.13↔	Sonstige Knochinzis ohne Knochdurchtr a Fem, Drain
77.03.00↔	Sequestrektomie an Radius und Ulna, n.n.bez.	77.15.20↔	S Knchnzs oh Knchdrchr a Fm, Explr u Knchnb a Schnklh
77.03.10↔	Sequestrektomie an Radius und Ulna, oh Einl e Medträg	77.15.99↔	Sonstige Knochinzis ohne Knochdurchtr a Fem, sonstige
77.03.11↔	Sequestrektomie an Radius und Ulna, m Einl e Medträg	77.16.00↔	So Knochinzis oh Knochdurchtr an d Patel, n.n.bez.
77.03.99↔	Sequestrektomie an Radius und Ulna, sonstige	77.16.10↔	S Knchnzs oh Knchdrchr an d Ptl, Explr u Knchnb
77.04.00↔	Sequestrektomie an Karpalia und Metakarpalia, n.n.bez.	77.16.11↔	So Knochinzis oh Knochdurchtr an d Patel, Fremdkentf
77.04.10↔	Sepuestrekt an Karpal und Metakarp, oh Einl e Medträg	77.16.12↔	S Knchnzs oh Knchdrchr an d Ptl, Enl u Entf e Mdrträg
77.04.11↔	Sepuestrekt an Karpal und Metakarp, m Einl e Medträg	77.16.13↔	Sonstige Knochinzis oh Knochdurchtr an d Patel, Drain
77.04.99↔	Sequestrektomie an Karpalia und Metakarpalia, sonstige	77.16.99↔	So Knochinzis oh Knochdurchtr an d Patel, so
77.05.00↔	Sequestrektomie an Femur, n.n.bez	77.17.00↔	So Knochinzis oh Knochdurchtr an Tib und Fib, n.n.bez.
77.05.10↔	Sequestrektomie an Femur, ohne Einlage eines Medträgers	77.17.10↔	S Knchnzs oh Knchdrchr an Tb u Fb, Explr u Knchnb
77.05.11↔	Sequestrektomie an Femur, m Einlage eines Medträgers	77.17.11↔	So Knochinzis oh Knochdurchtr an Tib u Fib, Fremdkentf
77.05.99↔	Sequestrektomie an Femur, sonstige	77.17.12↔	S Knchnzs oh Knchdrchr an Tb u Fb, Enl u Entf e Mdrträg
77.06.00↔	Sequestrektomie an der Patella, n.n.bez.	77.17.13↔	So Knochinzis oh Knochdurchtr an Tibia und Fib, Drain
77.06.10↔	Sequestrektomie an d Patella, ohne Einl e Medträg	77.17.99↔	So Knochinzis oh Knochdurchtr an Tibia und Fib, So
77.06.11↔	Sequestrektomie an d Patella, m Einl e Medträg	77.18.00↔	S Knchnzs oh Knchdrchr an Trsl u Mtrts, n.n.bz.
77.06.99↔	Sequestrektomie an der Patella, sonstige	77.18.10↔	Sonstige Knochinzis oh Knochdurchtr a Talus, n.n.bez.
77.07.00↔	Sequestrektomie an Tibia und Fibula, n.n.bez.	77.18.11↔	S Knchnzs oh Knchdrchr a Tls, Explr u Knchnb
77.07.10↔	Sequestrektomie an Tibia und Fib, ohne Einl e Medträg	77.18.12↔	So Knochinzis oh Knochdurchtr a Talus, Fremdkentf
77.07.11↔	Sequestrektomie an Tibia und Fib, m Einl e Medträg	77.18.13↔	S Knchnzs oh Knchdrchr a Tls, Enl u Entf e Mdrträg
77.07.99↔	Sequestrektomie an Tibia und Fibula, sonstige	77.18.14↔	Sonstige Knochinzis ohne Knochdurchtr a Talus, Drain
77.08.00↔	Sequestrektomie an Tarsalia und Metatarsalia, n.n.bez.	77.18.19↔	Sonstige Knochinzis oh Knochdurchtr a Talus, sonstige
77.08.10↔	Sepuestrekt an Tarsal und Metatars, oh Einl e Medträg	77.18.20↔	Sonstige Knochinzis oh Knochdurchtr a Kalkan, n.n.bez.
77.08.11↔	Sepuestrekt an Tarsalia und Metatars, m Einl e Medträg	77.18.21↔	S Knchnzs oh Knchdrchr a Klkn, Explr u Knchnb
77.08.99↔	Sequestrektomie an Tarsalia und Metatarsalia, sonstige	77.18.22↔	So Knochinzis oh Knochdurchtr a Kalkan, Fremdkentf
77.09.00↔	Sequestrektomie an and näh bez Kn, oh Gschk, n.n.bez.	77.18.23↔	S Knchnzs oh Knchdrchr a Klkn, Enl u Entf e Mdrträg

77.18.24↔	Sonstige Knochinzis ohne Knochdurchtr a Kalkan, Drain	80.08↔	Arthrotomie zur Prothesenentfernung an Fuss und Zehen
77.18.29↔	Sonstige Knochinzis oh Knochdurchtr a Kalkan, sonstige	80.09↔	Arthrot zur Prothesenentfernung an and bez Lok
77.18.30↔	S Knchnzs oh Knchdrchr an snst Trsl, n.n.bz.	80.10.00↔	Sonst Arthrotomie, ohne Angabe der Lokalisation, n.n.bez.
77.18.31↔	S Knchnzs oh Knchdrchr an snst Trsl, Explr u Knchnb	80.10.10↔	Arthr Arthrot ohne Ang d Lokalisation, Gelsp mit Drain
77.18.32↔	S Knchnzs oh Knchdrchr an snst Trsl, Frmdkntf	80.10.12↔	Arthr Arthrot ohne Ang d Lok, Einl oder Entf e Medträg
77.18.33↔	S Knchnzs o Knchdrchr an snst Trsl, Enl u Ef e Mdrträg	80.10.13↔	Arthrot ohne Ang d Lok, Sonstige Gelsp mit Drain
77.18.34↔	So Knochinzis oh Knochdurchtr an sonst Tarsalia, Drain	80.10.99↔	Sonst Arthrotomie, ohne Angabe der Lokalisation, sonst
77.18.39↔	So Knochinzis oh Knochdurchtr an sonst Tarsalia, so	80.11.00↔	Sonstige Arthrotomie der Schulter, n.n.bez.
77.18.40↔	So Knochinzis oh Knochdurchtr an Metatars, n.n.bez.	80.11.10↔	Arthr Arthrot d Humeroglgel, Gelsp mit Drain
77.18.41↔	S Knchnzs oh Knchdrchr an Mtrrs, Explr u Knchnb	80.11.11↔	Arthr Arthrot d Humeroglgel, Entf freier Gelkörp
77.18.42↔	So Knochinzis oh Knochdurchtr an Metatars, Fremdkentf	80.11.12↔	Arthrot d Humeroglenoidalgelenkes, Gelsp mit Drain
77.18.43↔	S Knchnzs oh Knchdrchr an Mtrrs, Enl u Entf e Mdrträg	80.11.13↔	Arthrot d Humeroglenoidalgelenkes, Entf freier Gelkörp
77.18.44↔	Sonstige Knochinzis oh Knochdurchtr an Metatars, Drain	80.11.19↔	Sonstige Arthrotomie des Humeroglenoidalgelenkes
77.18.49↔	So Knochinzis oh Knochdurchtr an Metatars, so	80.11.20↔	Arthr Arthrot d Akromioklavgel, Gelsp mit Drain
77.18.99↔	So Knochinzis oh Knochdurchtr an Tarsal u Metatars, so	80.11.21↔	Arthr Arthrot d Akromioklavgel, Entf freier Gelkörp
77.19.00↔	Knochinzis an and näher bez Kn, ohne Gschk, n.n.bez.	80.11.22↔	Arthrot des Akromioklavgel, Gelenkspülung mit Drainage
77.19.10↔	Knochinzis an Phalangen d Hand, Explor und Knochenbo	80.11.23↔	Arthrot d Akromioklavgel, Entf freier Gelenkkörper
77.19.11↔	Knocheninzision an Phalangen d Hand, Fremdkentf	80.11.29↔	Sonstige Arthrotomie des Akromioklavikulargelenkes
77.19.12↔	Knochinzis an Phal d Hand, Einl und Entf e Medträg	80.11.99↔	Sonstige Arthrotomie der Schulter, sonstige
77.19.13↔	Knocheninzision an Phalangen der Hand, Drainage	80.12.00↔	Sonstige Arthrotomie des Ellbogens, n.n.bez.
77.19.19↔	Sonstige Knocheninzision an Phalangen der Hand	80.12.10↔	Arthr Arthrot d Ellenbogens, Gelenkspülung mit Drain
77.19.20↔	Knocheninzision an d Wirbelsäule, Explor und Knochenbo	80.12.11↔	Arthr Arthrot d Ellb, Entfernung freier Gelenkkörper
77.19.21↔	Knocheninzision an d Wirbelsäule, Fremdkentf	80.12.12↔	Arthr Arthrot d Ellb, Einl oder Entf e Medträg
77.19.22↔	Knochinzis an d Wirbelsäule, Einl und Entf von Medtr	80.12.20↔	Arthrotomie des Ellenbogens, Gelenkspülung mit Drainage
77.19.23↔	Knocheninzision an der Wirbelsäule, Drainage	80.12.21↔	Arthrot d Ellenbogens, Entfernung freier Gelenkkörper
77.19.29↔	Sonstige Knocheninzision an der Wirbelsäule	80.12.99↔	Sonstige Arthrotomie des Ellbogens, sonstige
77.19.30↔	Knocheninzision a Beckenkkn, Explor und Knochenbohrung	80.13.00↔	Sonstige Arthrotomie des Handgelenkes, n.n.bez.
77.19.31↔	Knocheninzision am Beckenknochen, Fremdkörperentfernung	80.13.10↔	Arthr Arthrot d Handgelenkes, Gelenkspülung mit Drain
77.19.32↔	Knochinzis a Beckenkkn, Einl und Entf von Medtr	80.13.11↔	Arthr Arthrot d Handgelenkes, Entf freier Gelenkkörper
77.19.33↔	Knocheninzision am Beckenknochen, Drainage	80.13.12↔	Arthr Arthrot d Handgel, Einl oder Entf e Medträg
77.19.39↔	Sonstige Knocheninzision am Beckenknochen	80.13.20↔	Arthrot des Handgelenkes, Gelenkspülung mit Drainage
77.19.40↔	Knochinzis an D Phal d Fusses, Explor und Knochenbo	80.13.21↔	Arthrot d Handgelenkes, Entfernung freier Gelenkkörper
77.19.41↔	Knocheninzision an D Phalangen d Fusses, Fremdkentf	80.13.99↔	Sonstige Arthrotomie des Handgelenkes, sonstige
77.19.42↔	Knochinzis an D Phal d Fusses, Einl und Entf e Medträg	80.14.00↔	Sonstige Arthrotomie von Hand und Fingern, n.n.bez.
77.19.43↔	Knocheninzision an den Phalangen des Fusses, Drainage	80.14.10↔	Arthrot von Hand und Fingern, Gelenkspülung mit Drain
77.19.49↔	Sonstige Knocheninzision an den Phalangen des Fusses	80.14.99↔	Sonstige Arthrotomie von Hand und Fingern, sonstige
77.19.90↔	Knochinzis an sonst näh bez Kn, Explor und Knochenbo	80.15.00↔	Sonstige Arthrotomie der Hüfte, n.n.bez.
77.19.91↔	Knocheninzision an sonstigen näher bez Kn, Fremdkentf	80.15.10↔	Arthr Arthrot der Hüfte, Gelenkspülung mit Drainage
77.19.92↔	Knochinzis an sonst näh bez Kn, Einl u Entf e Medträg	80.15.11↔	Arthr Arthrot d Hüfte, Entfernung freier Gelenkkörper
77.19.93↔	Knocheninzision an sonstigen näher bez Knochen, Drain	80.15.12↔	Arthr Arthrot d Hüfte, Einl oder Entf e Medträg
77.19.99↔	Knochinzis an and näher bez Kn, ohne Geschk, sonstige	80.15.20↔	Arthrotomie der Hüfte, Gelenkspülung mit Drainage
79.60↔	Débridement einer offen Fraktur, ohne Angabe der Lok	80.15.21↔	Arthrotomie der Hüfte, Entfernung freier Gelenkkörper
79.61↔	Débridement einer offenen Humerusfraktur	80.15.99↔	Sonstige Arthrotomie der Hüfte, sonstige
79.62↔	Débridement einer offenen Fraktur an Radius und Ulna	80.16.00↔	Sonstige Arthrotomie des Knies, n.n.bez.
79.63↔	Débridement e offenen Fraktur an Karpalia u Metakarpalia	80.16.10↔	Arthr Arthrot d Kniegelenkes, Gelenkspülung mit Drain
79.64↔	Débridement einer offenen Fingerfraktur	80.16.11↔	Arthr Arthrot d Kniegelenkes, Entf freier Gelenkkörper
79.65↔	Débridement einer offenen Femurfraktur	80.16.12↔	Arthr Arthrot d Kniegel, Einl oder Entf e Medträg
79.66↔	Débridement einer offenen Fraktur an Tibia und Fibula	80.16.20↔	Arthrot des Kniegelenkes, Gelenkspülung mit Drainage
79.67↔	Débridement e offenen Fraktur an Tarsalia u Metatarsalia	80.16.21↔	S Arthrt d Knies, Arthrt d Kniegl, Entf freier Glkörp
79.68↔	Débridement einer offenen Zehenfraktur	80.16.99↔	Sonstige Arthrotomie des Knies, sonstige
80.00↔	Arthrot zur Prothesenentfernung, ohne Ang d Lok	80.17.00↔	Sonstige Arthrotomie des Sprunggelenkes, n.n.bez.
80.01.00↔	Arthrotomie zur Prothesenentf an der Schulter, n.n.bez.	80.17.10↔	Arthr Arthrot d oberen Sprunggelenkes, Gelsp mit Drain
80.01.10↔	Arthrot zur Prothentf an d Schult, Entf e Humeruskprot	80.17.11↔	Arthr Arthrot d ob Sprunggelenkes, Entf freier Gelkörp
80.01.11↔	Arthrt z Prthntf an d Schlt, Entf e TEP d Schltgrl	80.17.12↔	Arthr Arthrot d ob Sg, Einl o Entf e Medträg
80.01.99↔	Arthrotomie zur Prothesenentfernung an der Schulter, sonst	80.17.20↔	Arthrot d oberen Sprunggelenkes, Gelsp mit Drain
80.02↔	Arthrotomie zur Prothesenentfernung am Ellbogen	80.17.21↔	Arthrot d oberen Sprunggelenkes, Entf freier Gelkörp
80.03↔	Arthrotomie zur Prothesenentfernung am Handgelenk	80.17.29↔	Sonstige Arthrotomie des oberen Sprunggelenkes
80.04.00↔	Arthrot zur Prothentf an Hand und Fing, n.n.bez.	80.17.30↔	Arthr Arthrot d unteren Sprunggelenkes, Gelsp m Drain
80.04.10↔	Arthrt z Prthntf an Hnd u Fng, Entf e Daumstglprt	80.17.31↔	Arthr Arthrot d unteren Sg, Entf freier Gelkörp
80.04.11↔	Arthrt z Prthntf an Hnd u Fng, Entf e snst Fngrglndprt	80.17.32↔	Arthr Arthrot d unteren Sg, Einl o Entf e Medträg
80.04.99↔	Arthrot zur Prothentf an Hand und Fing, sonstige	80.17.40↔	Arthrot d unteren Sprunggelenkes, Gelsp und Drain
80.05.00↔	Arthrotomie zur Prothesenentfernung der Hüfte, n.n.bez.	80.17.41↔	Arthrot d unteren Sprunggelenkes, Entf freier Gelkörp
80.05.10↔	Arthrot zur Prothentf d Hüfte, Entf e Femurkopfkappe	80.17.49↔	Sonstige Arthrotomie des unteren Sprunggelenkes
80.05.11↔	Arthrt z Prthntf d Hüft, Entf e Glnkpfnnprths	80.17.99↔	Sonstige Arthrotomie des Sprunggelenkes, sonstige
80.05.12↔	Arthrt z Prthntf d Hüft, Entf e Glnkpfnnstüsch u GlschnPfn	80.18.00↔	Sonstige Arthrotomie von Fuss und Zehen, n.n.bez.
80.05.13↔	Arthrt z Prthntf d Hüft, Entf e Fmrkprt, Duokpfrth o Tp	80.18.10↔	Arthr Arthrot von Fuss und Zehen, Gelsp mit Drain
80.05.14↔	Arthrt z Prthntf d Hüft, Entf e snst Endprth d Hüft	80.18.11↔	Arthr Arthrot von Fuss und Zehen, Entf freier Gelkörp
80.05.99↔	Arthrotomie zur Prothesenentfernung der Hüfte, sonstige	80.18.12↔	Arthr Arthrot von Fuss u Zehen, Einl o Entf e Medträg
80.06↔	Arthrotomie zur Prothesenentfernung am Knie	80.18.20↔	Arthrot von Fuss und Zehen, Gelenkspülung mit Drainage
80.07↔	Arthrotomie zur Prothesenentfernung am Sprunggelenk	80.18.21↔	Arthrot von Fuss und Zehen, Entf freier Gelenkkörper

80.18.99↔	Sonstige Arthrotomie von Fuss und Zehen, sonstige	80.79.20↔	Offene Synovektomie am Sternoklavikulargelenk
80.19.00↔	Sonstige Arthrotomie an and bez Lokalisation, n.n.bez.	80.79.21↔	Offene Synovektomie am Iliosakralgelenk
80.19.10↔	Arthr Arthrot d Sternoklgel, Gelsp m Drain	80.79.22↔	Offene Synovektomie an der Symphyse
80.19.11↔	Arthr Arthrot d Sternoklgel, Entf freier Gelkörper	80.79.29↔	Offene Synovektomie an and näher bez Lokalisationen
80.19.12↔	Arthr Arthrot d Sternoklgel, Einl o Entf e Medträg	80.79.99↔	Synovektomie an and näher bez Lokalisationen, sonstige
80.19.20↔	Arthrot d Sternoklavikulargelenkes, Gelsp mit Drain	80.83.00↔	Sonstige Lok Exz oder Destr e Gelläs a Hdgel, n.n.bez.
80.19.21↔	Arthrot d Sternoklgel, Entf freier Gelkörper	80.83.10↔	Arthr lokale Exz oder Destr e Gelläs a Handgelenk
80.19.29↔	Sonstige Arthrotomie des Sternoklavikulargelenkes	80.83.11↔	Débridement am Handgelenk
80.19.30↔	Arthr Arthrot d Iliosakralgelenkes, Gelsp mit Drain	80.83.12↔	Zystenexstirpation am Handgelenk
80.19.31↔	Arthr Arthrot d Iliosakrgel, Entf freier Gelkörper	80.83.99↔	Sonstige Lok Exz oder Destr e Gelläs a Hdgel, sonstige
80.19.32↔	Arthr Arthrot d Iliosakrgel, Einl oder Entf e Medträg	80.85.00↔	Sonstige Lok Exz o Destr e Gelläs an d Hüfte, n.n.bez.
80.19.40↔	Arthrot d Iliosakralgelenkes, Gelenkspülung mit Drain	80.85.10↔	Arthr lokale Exz oder Destr e Gelenksläsion an d Hüfte
80.19.41↔	Arthrot d Iliosakralgelenkes, Entf freier Gelenkkörper	80.85.11↔	Débridement am Hüftgelenk
80.19.49↔	Sonstige Arthrotomie des Iliosakralgelenkes	80.85.12↔	Zystenexstirpation am Hüftgelenk
80.19.52↔	Arthr Arthrot an d Symphyse, Einl oder Entf e Medträg	80.85.99↔	Sonstige Lok Exz o Destr e Gelläs an d Hüfte, sonstige
80.19.59↔	Sonstige Arthrotomie an der Symphyse	80.86.00↔	Sonstige Lok Exz oder Destr e Gelläs a Knie, n.n.bez.
80.19.90↔	Arthr Arthrot an and bez Lokalisation, Gelsp mit Drain	80.86.10↔	Arthr lokale Exzision oder Destruktion a Kniegelenk
80.19.91↔	Arthr Arthrot an and bez Lok, Entf freier Gelkörper	80.86.11↔	Débridement am Kniegelenk
80.19.92↔	Arthr Arthrot an and bez Lok, Einl oder Entf e Medträg	80.86.12↔	Zystenexstirpation am Kniegelenk
80.19.93↔	Arthrot an and bez Lokalisation, Gelsp mit Drain	80.86.13↔	Exzision eines Meniskusganglions am Kniegelenk
80.19.94↔	Arthrot an and bez Lokalisation, Entf freier Gelkörper	80.86.99↔	Sonstige Lok Exz oder Destr e Gelläs a Knie, sonstige
80.19.99↔	Sonstige Arthrotomie an and bez Lokalisation, sonstige	80.87.00↔	Sonstige Lok Exz o Destr e Gelläs a Sg, n.n.bez.
80.70.00↔	Synovektomie, ohne Angabe der Lokalisation, n.n.bez.	80.87.10↔	Arthr Lok Exz o Destr e Gelläs a oberen Sprunggelenk
80.70.10↔	Arthroskopische Synovektomie ohne Ang der Lokalisation	80.87.11↔	Débridement am oberen Sprunggelenk
80.70.20↔	Offene Synovektomie ohne Angabe der Lokalisation	80.87.12↔	Zystenexstirpation am oberen Sprunggelenk
80.70.99↔	Synovektomie, ohne Angabe der Lokalisation, sonstige	80.87.19↔	Sonstige Lok Exz o Destr e Gelläs a ob Sprunggelenk
80.71.00↔	Synovektomie an der Schulter, n.n.bez.	80.87.20↔	Arthr Lok Exz o Destr e Gelläs a unteren Sprunggelenk
80.71.10↔	Synovektomie am Humeroglenoidalgelenk	80.87.21↔	Débridement am unteren Sprunggelenk
80.71.11↔	Synovektomie am Akromioklavikulargelenk	80.87.22↔	Zystenexstirpation am unteren Sprunggelenk
80.71.99↔	Synovektomie an der Schulter, sonstige	80.87.29↔	Sonstige Lok Exz o Destr e Gelläs a unteren Sg
80.72.00↔	Synovektomie am Ellbogen, n.n.bez.	80.87.99↔	Sonstige Lok Exz o Destr e Gelläs a Sg, sonstige
80.72.10↔	Arthroskopische Synovektomie am Ellbogen	80.88.00↔	So Lok Exz o Destr e Gelläs an Fuss u Zehen, n.n.bez.
80.72.20↔	Offene Synovektomie am Ellbogen	80.88.10↔	Arthr lokale Exz oder Destr e Gelläs an Fuss und Zehen
80.72.99↔	Synovektomie am Ellbogen, sonstige	80.88.20↔	Débridement am Metatarsophalangealgelenk
80.73.00↔	Synovektomie am Handgelenk, n.n.bez.	80.88.21↔	Zystenexstirpation am Metatarsophalangealgelenk
80.73.10↔	Arthroskopische Synovektomie am Handgelenk	80.88.29↔	Sonstige Lok Exz oder Destr a Metatarsgel
80.73.20↔	Offene Synovektomie am Handgelenk	80.88.30↔	Débridement an Zehengelenken
80.73.99↔	Synovektomie am Handgelenk, sonstige	80.88.40↔	Débridement an sonstigen Fussgelenken
80.74.00↔	Synovektomie an Hand und Finger, n.n.bez.	80.88.50↔	Zystenexstirpation an sonstigen Gel von Fuss und Zehen
80.74.10↔	Synovektomie an Hand und Finger	80.88.59↔	So Lok Exz o Destr an sonstigen Gel von Fuss und Zehen
80.74.11↔	Synovekt an Sehn und Sehnscheiden von Hand und Fing	80.88.99↔	So Lok Exz o Destr e Gelläs an Fuss und Zehen, so
80.74.99↔	Synovektomie an Hand und Finger, sonstige	80.89.00↔	So Lok Exz o Destr e Gelläs an and bez Lok, n.n.bez.
80.75.00↔	Synovektomie an der Hüfte, n.n.bez.	80.89.10↔	Arthr Lok Exz o Destr e Gelläs a Sternoklgel
80.75.10↔	Arthroskopische Synovektomie an der Hüfte	80.89.11↔	Débridement am Sternoklavikulargelenk
80.75.20↔	Offene Synovektomie an der Hüfte	80.89.12↔	Zystenexstirpation am Sternoklavikulargelenk
80.75.99↔	Synovektomie an der Hüfte, sonstige	80.89.19↔	Sonstige Lok Exz oder Destr a Sternoklavikulargelenk
80.76.00↔	Synovektomie am Knie, n.n.bez.	80.89.20↔	Arthr lokale Exz oder Destr e Gelläs a Iliosgel
80.76.10↔	Arthroskopische Synovektomie am Kniegelenk	80.89.21↔	Débridement am Iliosakralgelenk
80.76.11↔	Arthr Synovektomie a proximalen Tibiofibulargelenk	80.89.22↔	Zystenexstirpation am Iliosakralgelenk
80.76.20↔	Offene Synovektomie am Kniegelenk	80.89.29↔	Sonstige lokale Exzision oder Destr a Iliosakralgelenk
80.76.21↔	Offene Synovektomie am proximalen Tibiofibulargelenk	80.89.30↔	Débridement an der Symphyse
80.76.99↔	Synovektomie am Knie, sonstige	80.89.31↔	Zystenexstirpation an der Symphyse
80.77.00↔	Synovektomie am Sprunggelenk, n.n.bez.	80.89.39↔	Sonstige lokale Exzision oder Destr an d Symphyse
80.77.10↔	Arthroskopische Synovektomie am oberen Sprunggelenk	80.89.40↔	Arthr Lok Exz oder Destr e Gelläs an and bez Lok
80.77.11↔	Arthroskopische Synovektomie am unteren Sprunggelenk	80.89.41↔	Débr einer Gelenksläsion an and bez Lokalisation
80.77.20↔	Offene Synovektomie am oberen Sprunggelenk	80.89.42↔	Zystenexstirpation an Gelenken and bez Lokalisation
80.77.21↔	Offene Synovektomie am unteren Sprunggelenk	80.89.99↔	So Lok Exz o Destr e Gelläs an and bez Lok, so
80.77.99↔	Synovektomie am Sprunggelenk, sonstige	81.30↔	Reoperation einer Spondylodese, n.n.bez.
80.78.00↔	Synovektomie an Fuss und Zehen, n.n.bez.	81.53.00↔	Revision einer Hüftendoprothese, n.n.bez.
80.78.10↔	Arthroskopische Synovektomie am Tarsometatarsalgelenk	81.53.10↔	Revision einer Hüftendoprothese, ohne Wechsel
80.78.11↔	Arthr Synovektomie a Metatarsophalangealgelenk	81.53.11↔	Rv e Obrflrsprt a Hüftgl u Neuimpl e Hüftndprth
80.78.19↔	Sonstige arthroskopische Synovektomie an Fuss und Zehen	81.53.12↔	Revision e Duokopproth und Neuimpl e Hüftendoproth
80.78.20↔	Offene Synovektomie am Tarsometatarsalgelenk	81.53.13↔	Rev e sonst Hüftendoproth und Neuimpl e Hüftendoproth
80.78.21↔	Offene Synovektomie am Metatarsophalangealgelenk	81.53.99↔	Revision einer Hüftendoprothese, sonstige
80.78.29↔	Sonstige offene Synovektomie an Fuss und Zehen	81.55.00↔	Revision einer Knieprothese, n.n.bez.
80.78.99↔	Synovektomie an Fuss und Zehen, sonstige	81.55.10↔	Revision einer Knieprothese, ohne Wechsel
80.79.00↔	Synovektomie an and näher bez Lokalisationen, n.n.bez.	81.55.11↔	Revision e Knieprothese und Wechsel e Patellaersatzes
80.79.10↔	Arthroskopische Synovektomie am Sternoklavikulargelenk	81.55.12↔	Revision e Knieproth und Neuimpl e Knieendoprothese
80.79.11↔	Arthroskopische Synovektomie am Iliosakralgelenk	81.55.99↔	Revision einer Knieprothese, sonstige
80.79.19↔	Arthr Synovektomie an and näher bez Lokalisationen	81.59.00↔	Revision des Gelenkersatzes der unteren Extremitäten, nnbez

81.59.10↔	Revision d Gellers d unteren Extrem, ohne Wechsel	84.68.10↔	Ersetzen von künstlicher Diskusprothese, lumbosakral
81.59.11↔	Revision und Wechsel einer Sprunggelenkendoprothese	84.68.20↔	Revision von künstlicher Diskusprothese, lumbosakral
81.59.12↔	Revision und Wechsel einer Fusswurzelendoprothese	84.68.99↔	Rev o Ersetz von künstl Diskproth, lumbosakr, sonstige
81.59.13↔	Revision und Wechsel e Vorfussoder Zehenendoprothese	84.69.00↔	Revision oder Ers von künstlicher Diskusprothese, n.n.bez.
81.59.99↔	Revision des Gelenkersatzes der unteren Extremitäten, sonst	84.69.10↔	Ersetzen von künstlicher Diskusprothese
81.90.00↔	Chondrozytentransplantation, n.n.bez.	84.69.20↔	Revision von künstlicher Diskusprothese
81.90.20↔	Autg matrixinduzierte Chondrozytx an Gel, offen chir	84.69.99↔	Revision o Ers von künstlicher Diskusprothese, sonst
81.90.99↔	Chondrozytentransplantation, sonstige	84.91↔	Amputation, n.n.bez.
81.97.00↔	Revision einer Gelenkprothese a d ob Extremität, nnbez	86.25.00↔	Dermabrasion, n.n.bez.
81.97.10↔	Revision e Gelproth an d oberen Extrem, ohne Wechsel	86.25.10↔	Kleinflächige Dermabrasion
81.97.11↔	Revision und Wechsel e Totalprothese d Schultergelenks	86.25.20↔	Großflächige Dermabrasion
81.97.12↔	Revision und Wechsel einer Humeruskopfprothese	86.25.99↔	Dermabrasion, sonstige
81.97.13↔	Rev und Wechsel e Totalprothese d Ellenbogengelenks	86.4x.00↔	Radikale Exzision einer Hautläsion, n.n.bez.
81.97.14↔	Revision und Wechsel einer Radiuskopfprothese	86.4x.10↔	Radikale Exz e Hautlās a Kopf mit histgr Kontrolle
81.97.15↔	Revision und Wechsel einer Handgelenkendoprothese	86.4x.11↔	Radikale Exz e Hautlās d Halses mit histgr Kontrolle
81.97.16↔	Revision und Wechsel einer Daumsatgelprot	86.4x.13↔	Rad Exz e Hautlās an Unterarm und Hand m histgr Kontr
81.97.17↔	Revision und Wechsel e sonstigen Fingergelendprot	86.4x.17↔	Rd Exz e Hautlās an Leist u Gnrg u Gsäß m hstgr Kntr
81.97.99↔	Revision einer Gelenkprothese an der oberen Extremität, so	86.4x.18↔	Radikale Exz e Hautlās d unteren Extrem m histgr Kontr
84.00↔	Amputation an der oberen Extremität, n.n.bez.	86.4x.19↔	Radikale Exz e Hautlās and Lok mit histgr Kontr
84.01↔	Amput und Exartikulation an e Finger (ausgen a Daum)	86.4x.20↔	Rad Exz e Hautlās a Kopf m Tx o Transp von Haut
84.02↔	Amputation und Exartikulation am Daumen	86.4x.21↔	Rad Exz e Hautlās d Halses m Tx o Transp von Haut
84.03.00↔	Hand-Amputation, n.n.bez.	86.4x.22↔	Rd Exz e Hautlās an Schl t Axll m Tx o Trnsp v Haut
84.03.10↔	Komplette Hand-Amputation an Handwurzel oder Mittelhand	86.4x.23↔	Rad Exz e Hautlās an Oba u Ellb m Tx o Transp von Haut
84.03.99↔	Hand-Amputation, sonstige	86.4x.24↔	Rad Exz e Hautlās d Unterarmes m Tx o Transp von Haut
84.04↔	Handgelenks-Exartikulation	86.4x.25↔	Rad Exz e Hautlās d Hand m Tx o Transp von Haut
84.05↔	Vorderarm-Amputation	86.4x.26↔	Rd Exz e Hautlās an Brw u Rückn m Tx o Trnsp v Haut
84.06↔	Ellbogen-Exartikulation	86.4x.27↔	Rad Exz e Hautlās an d Bauchreg m Tx o Transp von Haut
84.07↔	Oberarm-Amputation	86.4x.28↔	Rd Exz e Hautlās d Leist u Gnrg m Tx o Trnsp v Haut
84.08↔	Schultergelenk-Exartikulation	86.4x.29↔	Rad Exz e Hautlās and Lok m Tx o Transp von Haut
84.09↔	Interthorakoskapuläre Amputation	86.4x.2a↔	Rad Exz e Hautlās a Gesäß m Tx o Transp von Haut
84.10↔	Amputation der unteren Extremität, n.n.bez.	86.4x.2b↔	Rad Exz e Hautlās d unt Extrem m Tx o Transp von Haut
84.11↔	Zehenamputation	86.4x.30↔	Mkrg Chr a Schnllschntt (Mhs' Mrcgrphc Srgry)
84.12↔	Amputation durch Fuss	86.4x.31↔	Mkrg Chr a Prrffschntt (3DHstglie n Tübngr Mthd)
84.13↔	Exartikulation im Sprunggelenk	86.4x.99↔	Radikale Exzision einer Hautläsion, sonstige
84.14↔	Transmalleoläre Amputation im Sprunggelenk	86.60↔	Freies Hauttransplantat, n.n.bez.
84.15↔	Sonstige Unterschenkel-Amputation	86.61.00↔	Vollhauttransplantat an die Hand, n.n.bez.
84.16↔	Knie-Exartikulation	86.61.10↔	Kleinflächiges Vollhauttransplantat an die Hand
84.17↔	Oberschenkel-Amputation	86.61.20↔	Großflächiges Vollhauttransplantat an die Hand
84.18↔	Hüft-Exartikulation	86.61.99↔	Vollhauttransplantat an die Hand, sonstige
84.19↔	Abdominopelvine Amputation	86.62.00↔	Sonstiges Hauttransplantat an die Hand, n.n.bez.
84.21↔	Daumen-Replantation	86.62.10↔	Kleinflächiges Spalthauttransplantat an die Hand
84.22↔	Finger-Replantation (ausser Daumen)	86.62.20↔	Großflächiges Spalthauttransplantat an die Hand
84.23.00↔	Replantation von Vorderarm, Handgelenk oder Hand, n.n.bez.	86.62.99↔	Sonstiges Hauttransplantat an die Hand, sonstiges
84.23.10↔	Replantation von Vorderarm	86.63.00↔	Vollhauttransplantat an andere Lokalisationen, n.n.bez.
84.23.11↔	Replantation von Handgelenk oder Hand	86.63.10↔	Kleinfl Vollhaut an D Kopf (auss Lip und Mund)
84.23.99↔	Replantation von Vorderarm, Handgelenk oder Hand, sonst	86.63.11↔	Kleinflächiges Vollhauttransplantat an den Hals
84.24↔	Oberarm-Replantation	86.63.12↔	Kleinflächiges Vollhauttransplantat an Schulter und Oberarm
84.25↔	Zehen-Replantation	86.63.13↔	Kleinflächiges Vollhauttransplantat an den Unterarm
84.26↔	Fuss-Replantation	86.63.15↔	Kleinfl Vollhauttransplantat an Bruw, Bauch und Rücken
84.27.00↔	Replantation von Unterschenkel oder Sprunggelenk, n.n.bez.	86.63.16↔	Kleinfl Vollhauttransplantat an d Leisten und Genreg
84.27.10↔	Replantation vom Unterschenkel im Kniebereich	86.63.17↔	Kleinflächiges Vollhauttransplantat an das Gesäß
84.27.99↔	Replantation von Unterschenkel oder Sprunggelenk, sonst	86.63.18↔	Kleinfl Vollhauttransplantat an Os und Unterschenkel
84.28↔	Oberschenkel-Replantation	86.63.19↔	Kleinflächiges Vollhauttransplantat an andere Lokalisation
84.29.00↔	Sonstige Replantation, n.n.bez.	86.63.1a↔	Kleinflächiges Vollhauttransplantat an den Fuß
84.29.10↔	Sonstige Replantation, Obere Extremität	86.63.20↔	Groß Vollhaut an D Kopf (auss Lip und Mund)
84.29.20↔	Sonstige Replantation, Untere Extremität	86.63.21↔	Großflächiges Vollhauttransplantat an den Hals
84.29.99↔	Sonstige Replantation, sonstige	86.63.22↔	Großflächiges Vollhauttransplantat an Schulter und Oberarm
84.3x.00↔	Revision eines Amputationsstumpfes, n.n.bez.	86.63.23↔	Großflächiges Vollhauttransplantat an den Unterarm
84.3x.10↔	Rev eines Amputationsstumpfes, Schulter- und Oberarmregion	86.63.25↔	Groß Vollhauttransplantat an Bruw, Bauch und Rücken
84.3x.11↔	Revision eines Amputationsstumpfes, Unterarmregion	86.63.26↔	Groß Vollhauttransplantat an d Leisten und Genreg
84.3x.12↔	Revision eines Amputationsstumpfes, Handregion	86.63.27↔	Großflächiges Vollhauttransplantat an das Gesäß
84.3x.13↔	Revision eines Amputationsstumpfes, Untere Extremität	86.63.28↔	Groß Vollhauttransplantat an Os und Unterschenkel
84.3x.19↔	Revision eines Amputationsstumpfes, Andere Lokalisation	86.63.29↔	Großflächiges Vollhauttransplantat an andere Lokalisation
84.3x.99↔	Revision eines Amputationsstumpfes, sonstige	86.63.2a↔	Großflächiges Vollhauttransplantat an den Fuß
84.66.00↔	Rev o Ersetz von künstl Diskproth, zervikal, n.n.bez.	86.63.99↔	Vollhauttransplantat an andere Lokalisationen, sonstige
84.66.10↔	Ersetzen von künstlicher Diskusprothese, zervikal	86.65.00↔	Heterologe Hauttransplantation, n.n.bez.
84.66.20↔	Revision von künstlicher Diskusprothese, zervikal	86.65.10↔	Kleinflächige heterologe Hauttx an D Kopf
84.66.99↔	Rev o Ersetz von künstl Diskproth, zervikal, sonstige	86.65.11↔	Kleinflächige heterologe Hauttransplantation an den Hals
84.67↔	Revision oder Ers von künstlicher Diskusprothese, thorakal	86.65.12↔	Kleinflächige heterol Hauttx an Schulter und Oberarm
84.68.00↔	Rev o Ersetz von künstl Diskproth, lumbosakr, n.n.bez.	86.65.13↔	Kleinflächige heterologe Hauttransplantation an den Unterarm

86.65.14↔	Kleinflächige heterologe Hauttransplantation an die Hand	86.69.1a↔	Kleinflächige Spalthauttransplantation an den Fuß
86.65.15↔	Kleinflächige heterologe Hauttx an Bruw und Rücken	86.69.20↔	Grofl Spalthauttx an D Kopf (auss Lip und Mund)
86.65.16↔	Kleinfl heterologe Hauttransplantation an die Bauchregion	86.69.21↔	Großflächige Spalthauttransplantation an den Hals
86.65.17↔	Kleinflächige heterologe Hauttx an d untere Extrem	86.69.22↔	Großfl Spalthauttransplantation an Schulter u Oberarm
86.65.19↔	Kleinflächige heterologe Hauttx an And Lokalisation	86.69.23↔	Großflächige Spalthauttransplantation an den Unterarm
86.65.20↔	Großflächige heterologe Hauttransplantation an den Kopf	86.69.24↔	Großflächige Spalthauttransplantation an die Hand
86.65.21↔	Großflächige heterologe Hauttransplantation an den Hals	86.69.25↔	Großfl Spalthauttransplantation an Brustwand und Rücken
86.65.22↔	Grofl heterologe Hauttx an Schulter und Oberarm	86.69.26↔	Großflächige Spalthauttransplantation an die Bauchregion
86.65.23↔	Großflächige heterologe Hauttransplantation an den Unterarm	86.69.27↔	Grofl Spalthauttransplantation an d Leist und Genreg
86.65.24↔	Großflächige heterologe Hauttransplantation an die Hand	86.69.28↔	Großflächige Spalthauttransplantation an das Gesäß
86.65.25↔	Grofl heterologe Hauttx an Bruw und Rücken	86.69.29↔	Großflächige Spalthauttransplantation an andere Lokalisation
86.65.26↔	Großflächige heterologe Hauttransplantation an Bauchregion	86.69.2a↔	Grofl Spalthauttransplantation an Os und Unterschenkel
86.65.27↔	Grofl heterologe Hauttx an d untere Extrem	86.69.2b↔	Großflächige Spalthauttransplantation an den Fuß
86.65.29↔	Grofl heterologe Hauttx an And Lokalisation	86.69.99↔	Sonst Hauttransplantation an andere Lokalisationen, sonst
86.65.30↔	Transplantation von Schweinehaut	86.70↔	Gestielte oder freie Lappen, n.n.bez.
86.65.40↔	Prm Hautrstz d zweischchtgs DrmsEpdrmsErstzmtrial	86.71↔	Harauspräg und Vorbereiten von gestielt oder fr Lappen
86.65.99↔	Heterologe Hauttransplantation, sonstige	86.72↔	Verschiebung eines gestielten Lappens
86.66.00↔	Homologe Hauttransplantation, n.n.bez.	86.73.00↔	Anbr von gestieltem oder fr Lappen an d Hand, n.n.bez.
86.66.10↔	Kleinflächige homologe Hauttransplantation an den Kopf	86.73.10↔	Kleinflächige Dehnungsplastik an die Hand
86.66.11↔	Kleinflächige homologe Hauttransplantation an den Hals	86.73.11↔	Kleinflächige Verschiebe-Rotationsplastik an die Hand
86.66.12↔	Kleinflächige homologe Hauttx an Schulter und Oberarm	86.73.12↔	Kleinflächige Transpositionsplastik an die Hand
86.66.13↔	Kleinflächige homologe Hauttransplantation an den Unterarm	86.73.13↔	Kleinflächige Insellappenplastik an die Hand
86.66.14↔	Kleinflächige homologe Hauttransplantation an die Hand	86.73.14↔	Kleinflächige Z-Plastik an die Hand
86.66.15↔	Kleinflächige homologe Hauttx an Bruw und Rücken	86.73.20↔	Großflächige Dehnungsplastik an die Hand
86.66.16↔	Kleinfl homologe Hauttransplantation an die Bauchregion	86.73.21↔	Großflächige Verschiebe-Rotationsplastik an die Hand
86.66.17↔	Kleinflächige homologe Hauttx an d untere Extrem	86.73.22↔	Großflächige Transpositionsplastik an die Hand
86.66.19↔	Kleinflächige homologe Hauttx an And Lokalisation	86.73.23↔	Großflächige Insellappenplastik an die Hand
86.66.20↔	Großflächige homologe Hauttransplantation an den Kopf	86.73.24↔	Großflächige Z-Plastik an die Hand
86.66.21↔	Großflächige homologe Hauttransplantation an den Hals	86.73.29↔	Sonstige lokale Lappenplastik an die Hand
86.66.22↔	Grofl homologe Hauttx an Schulter und Oberarm	86.73.30↔	Anbr von fr Lappen mit mikrovasculärer Anast an d Hand
86.66.23↔	Großflächige homologe Hauttransplantation an den Unterarm	86.73.40↔	Anbr von gestielt reg o gestielt Fernl an d Hand
86.66.24↔	Großflächige homologe Hauttransplantation an die Hand	86.73.80↔	Komb plastische Eingriffe an Haut und Unterhaut der Hand
86.66.25↔	Grofl homologe Hauttransplantation an Bruw und Rücken	86.73.99↔	Anbr von gestielten oder fr Lappen an d Hand, sonstige
86.66.26↔	Großflächige homologe Hauttransplantation an die Bauchregion	86.74.00↔	Anbr von gestielt oder fr Lappen an And Lok, n.n.bez.
86.66.27↔	Grofl homologe Hauttransplantation an d untere Extrem	86.74.10↔	Kleinflächige Dehnungsplastik am Kopf (außer Lippe und Mund)
86.66.29↔	Großfl homologe Hauttransplantation an andere Lokalisation	86.74.11↔	Kleinflächige Dehnungsplastik am Hals
86.66.99↔	Homologe Hauttransplantation, sonstige	86.74.12↔	Kleinflächige Dehnungsplastik an Schulter und Oberarm
86.67.00↔	Haut-Regenerationsgraft, n.n.bez.	86.74.13↔	Kleinflächige Dehnungsplastik am Unterarm
86.67.10↔	Kleinfl temporäres HautRegenerationsgraft an D Kopf	86.74.14↔	Kleinflächige Dehnungsplastik an Brustwand und Rücken
86.67.11↔	Kleinfl temporäres Haut-Regenerationsgraft an den Hals	86.74.15↔	Kleinflächige Dehnungsplastik an der Bauchregion
86.67.12↔	Kleinfl temporäres HautRegenergraft an Schult und Oba	86.74.16↔	Kleinfl Dehnungsplastik an der Leisten- u Genitalregion
86.67.13↔	Kleinfl temporäres HautRegenergraft an D Unterarm	86.74.17↔	Kleinflächige Dehnungsplastik am Gesäß
86.67.14↔	Kleinfl temporäres Haut-Regenerationsgraft an die Hand	86.74.18↔	Kleinfl Dehnungsplastik an Oberschenkel und Unterschenkel
86.67.15↔	Kleinfl temp HautRegenergraft an Bruw und Rücken	86.74.19↔	Kleinflächige Dehnungsplastik, an andere Lokalisationen
86.67.16↔	Kleinfl temporäres HautRegenergraft an d Bauchreg	86.74.1a↔	Kleinflächige Dehnungsplastik am Fuß
86.67.17↔	Kleinfl temp HautRegenergraft an d untere Extrem	86.74.20↔	Klfl VerschiebeRotationspl a Kopf (auss Lip und Mund)
86.67.19↔	Kleinfl temporäres HautRegenerationsgraft an And Lok	86.74.21↔	Kleinflächige Verschiebe-Rotationsplastik am Hals
86.67.20↔	Grofl temporäres HautRegenerationsgraft an D Kopf	86.74.22↔	Klfl VerschiebeRotationsplastik an Schulter und Oba
86.67.21↔	Großflächiges temporäres Haut-Regenerationsgraft an den Hals	86.74.23↔	Kleinflächige Verschiebe-Rotationsplastik am Unterarm
86.67.22↔	Grofl temporäres HautRegenergraft an Schulter und Oba	86.74.25↔	Klfl VerschiebeRotationsplastik an Bruw und Rücken
86.67.23↔	Großfl temporäres Haut-Regenerationsgraft an den Unterarm	86.74.26↔	Kleinflächige Verschiebe-Rotationsplastik an der Bauchregion
86.67.24↔	Großflächiges temporäres Haut-Regenerationsgraft an die Hand	86.74.27↔	Klfl VerschiebeRotationspl an d Leist und Genreg
86.67.25↔	Grofl temporäres HautRegenergraft an Bruw und Rücken	86.74.28↔	Kleinflächige Verschiebe-Rotationsplastik am Gesäß
86.67.26↔	Grofl temporäres HautRegenerationsgraft an d Bauchreg	86.74.29↔	Klfl VerschiebeRotationsplastik, an And Lok
86.67.27↔	Grofl temporäres HautRegenergraft an d untere Extrem	86.74.2a↔	Klfl VerschiebeRotationspl an Os und Unterschenkel
86.67.29↔	Grofl temporäres HautRegenerationsgraft an And Lok	86.74.2b↔	Kleinflächige Verschiebe-Rotationsplastik am Fuß
86.67.30↔	Permanenter Hautersatz durch Epidermisersatzmaterial	86.74.30↔	Klfl Transpositionsplastik a Kopf (auss Lip und Mund)
86.67.31↔	Permanenter Hautersatz durch Dermisersatzmaterial	86.74.31↔	Kleinflächige Transpositionsplastik am Hals
86.67.99↔	Haut-Regenerationsgraft, sonstige	86.74.32↔	Kleinflächige Transpositionsplastik an Schulter und Oberarm
86.69.00↔	Sonst Hauttransplantation an andere Lokalisationen, n.n.bez.	86.74.33↔	Kleinflächige Transpositionsplastik am Unterarm
86.69.10↔	Klfl Spalthauttx an D Kopf (auss Lip und Mund)	86.74.34↔	Kleinflächige Transpositionsplastik an Brustwand und Rücken
86.69.11↔	Kleinflächige Spalthauttransplantation an den Hals	86.74.35↔	Kleinflächige Transpositionsplastik an der Bauchregion
86.69.12↔	Kleinfl Spalthauttransplantation an Schulter u Oberarm	86.74.36↔	Klfl Transpositionsplastik an d Leisten und Genreg
86.69.13↔	Kleinflächige Spalthauttransplantation an den Unterarm	86.74.37↔	Kleinflächige Transpositionsplastik am Gesäß
86.69.14↔	Kleinflächige Spalthauttransplantation an die Hand	86.74.38↔	Klfl Transpositionsplastik an Os und Unterschenkel
86.69.15↔	Kleinfl Spalthauttransplantation an Brustwand und Rücken	86.74.39↔	Kleinfl Transpositionsplastik, an andere Lokalisationen
86.69.16↔	Kleinflächige Spalthauttransplantation an der Bauchregion	86.74.3a↔	Kleinflächige Transpositionsplastik am Fuß
86.69.17↔	Klfl Spalthauttransplantation an d Leisten und Genreg	86.74.40↔	Kleinfl Insellappenplastik am Kopf (außer Lippe und Mund)
86.69.18↔	Klfl Spalthauttransplantation an Os und Unterschenkel	86.74.41↔	Kleinflächige Insellappenplastik am Hals
86.69.19↔	Kleinfl Spalthauttransplantation an andere Lokalisation	86.74.42↔	Kleinflächige Insellappenplastik an Schulter und Oberarm

86.74.43↔	Kleinflächige Insellappenplastik am Unterarm	86.76.45↔	Großflächige Insellappenplastik an der Bauchregion
86.74.44↔	Kleinflächige Insellappenplastik an Brustwand und Rücken	86.76.46↔	Groß Insellappenplastik an d Leisten und Genreg
86.74.45↔	Kleinflächige Insellappenplastik an der Bauchregion	86.76.47↔	Großflächige Insellappenplastik am Gesäß
86.74.46↔	Kleinflächige Insellappl an d Leisten und Genreg	86.76.48↔	Groß Insellappl an Oberschenkel und Unterschenkel
86.74.47↔	Kleinflächige Insellappenplastik am Gesäß	86.76.49↔	Großflächige Insellappenplastik, an andere Lokalisationen
86.74.48↔	Klfl Insellappl an Oberschenkel und Unterschenkel	86.76.4a↔	Großflächige Insellappenplastik am Fuß
86.74.49↔	Kleinflächige Insellappenplastik, an andere Lokalisationen	86.76.50↔	Großflächige Z-Plastik am Kopf (außer Lippe und Mund)
86.74.4a↔	Kleinflächige Insellappenplastik am Fuß	86.76.51↔	Großflächige Z-Plastik am Hals
86.74.50↔	Kleinflächige Z-Plastik am Kopf (außer Lippe und Mund)	86.76.52↔	Großflächige Z-Plastik an Schulter und Oberarm
86.74.51↔	Kleinflächige Z-Plastik am Hals	86.76.53↔	Großflächige Z-Plastik am Unterarm
86.74.52↔	Kleinflächige Z-Plastik an Schulter und Oberarm	86.76.54↔	Großflächige Z-Plastik an Brustwand und Rücken
86.74.53↔	Kleinflächige Z-Plastik am Unterarm	86.76.55↔	Großflächige Z-Plastik an der Bauchregion
86.74.54↔	Kleinflächige Z-Plastik an Brustwand und Rücken	86.76.56↔	Großflächige Z-Plastik an der Leisten- und Genitalregion
86.74.55↔	Kleinflächige Z-Plastik an der Bauchregion	86.76.57↔	Großflächige Z-Plastik am Gesäß
86.74.56↔	Kleinflächige Z-Plastik an der Leisten- und Genitalregion	86.76.58↔	Großflächige Z-Plastik an Oberschenkel und Unterschenkel
86.74.57↔	Kleinflächige Z-Plastik am Gesäß	86.76.59↔	Großflächige Z-Plastik an andere Lokalisationen
86.74.58↔	Kleinflächige Z-Plastik an Oberschenkel und Unterschenkel	86.76.5a↔	Großflächige Z-Plastik am Fuß
86.74.59↔	Kleinflächige Z-Plastik, an andere Lokalisationen	86.76.99↔	Anbr von gestielt o fr Lp an And Lok, GroFl, sonstige
86.74.5a↔	Kleinflächige Z-Plastik am Fuß	86.77.00↔	Anbringen von sonstiger lokaler Lappenplastik, n.n.bez.
86.74.99↔	Anbr von gestielt oder fr Lappen an And Lok, sonstige	86.77.10↔	Sonst lokale Lappenplastik am Kopf (außer Lippe und Mund)
86.75.00↔	Revision von gestieltem oder freiem Lappen, n.n.bez.	86.77.11↔	Sonstige lokale Lappenplastik am Hals
86.75.10↔	Revision von gestielt o fr Lp o fr Hautx d Kopfes	86.77.12↔	Sonstige lokale Lappenplastik an Schulter und Oberarm
86.75.11↔	Revision von gestielt o fr Lp o fr Hautx d Halses	86.77.13↔	Sonstige lokale Lappenplastik am Unterarm
86.75.12↔	Rev von gestielt o fr Lp o fr Hautx von Schult u Oba	86.77.14↔	Sonstige lokale Lappenplastik an Brustwand und Rücken
86.75.13↔	Revision von gestielt o fr Lp o fr Hautx d Unterarmes	86.77.15↔	Sonstige lokale Lappenplastik an der Bauchregion
86.75.14↔	Revision von gestielt oder fr Lp oder fr Hautx d Hand	86.77.16↔	Sonst lokale Lappenplastik an der Leisten- und Genitalregion
86.75.15↔	Rev von gestielt o fr Lp o fr Hautx d Bruw und Rücken	86.77.17↔	Sonstige lokale Lappenplastik am Gesäß
86.75.16↔	Revision von gestielt o fr Lp o fr Hautx d Bauchreg	86.77.18↔	Sonst lokale Lappenplastik an Oberschenkel und Uschenkel
86.75.17↔	Rev von gestielt o fr Lp o fr Hautx d unteren Extrem	86.77.19↔	Sonstige lokale Lappenplastik, an andere Lokalisationen
86.75.19↔	Revision von gestielt o fr Lp o fr Hautx and Lok	86.77.1a↔	Sonstige lokale Lappenplastik am Fuß
86.75.99↔	Revision von gestieltem oder freiem Lappen, sonstige	86.77.99↔	Anbringen von sonstiger lokaler Lappenplastik, sonstige
86.76.00↔	Anbr von gestielt o fr Lp an And Lok, GroFl, n.n.bez.	86.78.00↔	Sonstige Lappenplastiken, n.n.bez.
86.76.10↔	Großflächige Dehnungsplastik am Kopf (außer Lippe und Mund)	86.78.10↔	Anbr v fr Lp m mkrvsk Anst a Kpf (auss Lp u Mnd)
86.76.11↔	Großflächige Dehnungsplastik am Hals	86.78.11↔	Anbr von fr Lappen mit mikrovaskulärer Anast a Hals
86.76.12↔	Großflächige Dehnungsplastik an Schulter und Oberarm	86.78.12↔	Anbr von fr Lp m mikrovask Anst an Schulter und Oba
86.76.13↔	Großflächige Dehnungsplastik am Unterarm	86.78.13↔	Anbr von fr Lp mit mikrovaskulärer Anast a Unterarm
86.76.14↔	Großflächige Dehnungsplastik an Brustwand und Rücken	86.78.14↔	Anbr von fr Lp m mikrovask Anst an Bruw und Rücken
86.76.15↔	Großflächige Dehnungsplastik an der Bauchregion	86.78.15↔	Anbr von fr Lp mit mikrovaskulärer Anast an Bauchreg
86.76.16↔	Großfl Dehnungsplastik an der Leisten- u Genitalregion	86.78.16↔	Anbr von fr Lp m mikrovask Anst an d Leist u Genreg
86.76.17↔	Großflächige Dehnungsplastik am Gesäß	86.78.17↔	Anbr von fr Lappen mit mikrovaskulärer Anast a Gesäß
86.76.19↔	Großflächige Dehnungsplastik, an andere Lokalisationen	86.78.18↔	Anbr von fr Lp m mikrovask Anst an d unteren Extrem
86.76.1a↔	Grossfl Dehnungsplastik an Oberschenkel und Unterschenkel	86.78.19↔	Anbr von fr Lp mit mikrovaskulärer Anast an And Lok
86.76.1b↔	Großflächige Dehnungsplastik am Fuß	86.78.20↔	Anbr v gstielt rg Lp o gstielt FmI a Kpf (auss Lp u Mnd)
86.76.20↔	Groß VerschiebeRotationspl a Kopf (auss Lip u Mund)	86.78.21↔	Anbr von gestielt regionalem Lp o gestielt FmI a Ha
86.76.21↔	Großflächige Verschiebe-Rotationsplastik am Hals	86.78.22↔	Anbr v gstielt rg Lp o gstielt FmI an Schl t Ob
86.76.22↔	Grossfl Verschiebe-Rotationsplastik an Schulter und Oberarm	86.78.23↔	Anbr von gestielt reg Lp o gestielt FmI a Unterarm
86.76.23↔	Großflächige Verschiebe-Rotationsplastik am Unterarm	86.78.24↔	Anbr v gstielt rg Lp o gstielt FmI an Brw u Rückn
86.76.24↔	Grossfl Verschiebe-Rotationsplastik an Brustwand und Rücken	86.78.25↔	Anbr v gstielt reg Lp o gestielt FmI an d Bauchreg
86.76.25↔	Großflächige Verschiebe-Rotationsplastik an der Bauchregion	86.78.26↔	Anbr v gstielt rg Lp o gstielt FmI an d Leist u Gnrg
86.76.26↔	Groß VerschiebeRotationspl an d Leist und Genreg	86.78.27↔	Anbr von gestielt reg Lp o gestielt FmI a Gesäß
86.76.27↔	Großflächige Verschiebe-Rotationsplastik am Gesäß	86.78.28↔	Anbr v gstielt rg Lp o gstielt FmI an d unt Extrm
86.76.28↔	Groß VerschiebeRotationspl an Os und Unterschenkel	86.78.29↔	Anbr von gestielt reg Lp o gestielt FmI an And Lok
86.76.29↔	Grossfl Verschiebe-Rotationsplastik an andere Lokalisation	86.78.30↔	Kmb Plst Ingr an Haut u Unth d Kpfs (auss Lp u Mnd)
86.76.2a↔	Großflächige Verschiebe-Rotationsplastik am Fuß	86.78.31↔	Komb plastische Ingr an Haut und Unterhaut d Halses
86.76.30↔	Groß Transpositionsplastik a Kopf (auss Lip und Mund)	86.78.32↔	Komb Plast Ingr an Haut u Unterhaut von Schult u Oba
86.76.31↔	Großflächige Transpositionsplastik am Hals	86.78.33↔	Komb Plast Ingr an Haut und Unterhaut d Unterarmes
86.76.32↔	Großflächige Transpositionsplastik an Schulter und Oberarm	86.78.34↔	Komb Plast Ingr an Haut u Unterhaut von Bruw u Rücken
86.76.33↔	Großflächige Transpositionsplastik am Unterarm	86.78.35↔	Komb Plast Ingr an Haut und Unterhaut von Bauchreg
86.76.34↔	Großflächige Transpositionsplastik an Brustwand und Rücken	86.78.36↔	Komb Plast Ingr an Haut u Unterhaut d Leist u Genreg
86.76.35↔	Großflächige Transpositionsplastik an der Bauchregion	86.78.37↔	Komb plastische Ingr an Haut und Unterhaut d Gesäßes
86.76.36↔	Groß Transpositionsplastik an d Leisten und Genreg	86.78.38↔	Komb Plast Ingr an Haut u Unterhaut d unteren Extrem
86.76.37↔	Großflächige Transpositionsplastik am Gesäß	86.78.39↔	Komb plastische Ingr an Haut und Unterhaut and Lok
86.76.38↔	Groß Transpositionsplastik an Os und Unterschenkel	86.78.40↔	Anbr v sonst gestielt o fr Lp a Kopf (auss Lip u Mund)
86.76.39↔	Großflächige Transpositionsplastik an andere Lokalisation	86.78.41↔	Anbringen von sonstm gestielten oder freien Lappen am Hals
86.76.3a↔	Großflächige Transpositionsplastik am Fuß	86.78.42↔	Anbr von sonstigem gestielt o fr Lp an Schult und Oba
86.76.40↔	Grossfl Insellappenplastik am Kopf (außer Lippe und Mund)	86.78.43↔	Anbr von sonstigem gestielt oder fr Lappen a Unterarm
86.76.41↔	Großflächige Insellappenplastik am Hals	86.78.44↔	Anbr von sonstigem gestielt o fr Lp an Bruw und Rücken
86.76.42↔	Großflächige Insellappenplastik an Schulter und Oberarm	86.78.45↔	Anbr von sonstigem gestielt oder fr Lp an d Bauchreg
86.76.43↔	Großflächige Insellappenplastik am Unterarm	86.78.46↔	Anbr von sonst gestielt o fr Lp an d Leist und Genreg
86.76.44↔	Großflächige Insellappenplastik an Brustwand und Rücken	86.78.47↔	Anbringen von sonstm gestielten o freien Lappen am Gesäß

86.78.48↔	Anbr von sonst gestielt o fr Lp an d unteren Extrem	86.88.43↔	Grofl temp Weichteildeckung d Komb mehr Verf a Unta
86.78.49↔	Anbr von sonstigem gestielt oder fr Lappen an And Lok	86.88.44↔	Grofl temp Weichteildeckung d Komb mehr Verf an d Hand
86.78.99↔	Sonstige Lappenplastiken, sonstige	86.88.45↔	Grofl temp Weichtd d Komb mehr Verf an Bruw u Rücken
86.84.00↔	Korrektur einer Narbenkontraktur oder Bride, n.n.bez.	86.88.46↔	Grofl temp Weichtd d Komb mehr Verf an d Bauchreg
86.84.10↔	Korrektur einer Narbenkontraktur oder Bride am Kopf	86.88.47↔	Grofl temp Weichtd d Komb mehr Verf an d unt Extrem
86.84.13↔	Korrektur einer Narbenkontraktur oder Bride an Unterarm	86.88.49↔	Grofl temp Weichtd d Komb mehr Verf an and Lok
86.84.14↔	Korrektur einer Narbenkontraktur oder Bride an der Hand	86.88.50↔	Anl o Wchs e Syst z Vkuumvrs, tiefr, an Kn u Gl d Extrm
86.84.17↔	Krr e Nrbnkntrktr o Brd an d Leist u Gnrg o a Gsäß	86.88.51↔	Anl o Wchs e Syst z Vkuumvrs, tiefr, an Thr, Mdst u Strn
86.84.18↔	Korr e Narbenkontraktur oder Bride an d unteren Extrem	86.88.52↔	Anl o Wechsel e Syst zur Vakuumversiegelung, a off Abd
86.84.19↔	Korr e Narbenkontraktur oder Bride an and Lokalisation	86.88.53↔	Anl o Wechsel e Syst zur Vakuumvers, endorektal
86.84.99↔	Korrektur einer Narbenkontraktur oder Bride, sonstige	86.88.59↔	Anl o Wchs e Syst z Vkuumvrs, an Haut u Unth o snst Lk
86.88.00↔	Sonstige (temporäre) Weichteildeckung, n.n.bez.	86.88.90↔	Sonstige temporäre Weichteildeckung am Kopf
86.88.10↔	Klfl Weichteildeckung d kult Keratinozyten a Kopf	86.88.91↔	Sonstige temporäre Weichteildeckung am Hals
86.88.11↔	Klfl Weichteildeckung d kultivierte Keratinozyten a Ha	86.88.92↔	Sonst temporäre Weichteildeckung an Schulter und Oberarm
86.88.12↔	Klfl Weichtd d kult Keratinozyten an Schult u Oba	86.88.93↔	Sonstige temporäre Weichteildeckung am Unterarm
86.88.13↔	Klfl Weichteildeckung d kult Keratinozyten a Unterarm	86.88.94↔	Sonstige temporäre Weichteildeckung an der Hand
86.88.14↔	Klfl Weichteildeckung d kult Keratinozyten an d Hand	86.88.95↔	Sonst temporäre Weichteildeckung an Brustwand und Rücken
86.88.15↔	Klfl Weichtd d kult Keratinozyten a Bruw u Rücken	86.88.96↔	Sonstige temporäre Weichteildeckung an der Bauchregion
86.88.16↔	Klfl Weichtd d kult Keratinozyten an d Bauchreg	86.88.97↔	Sonst temporäre Weichteildeckung an der unteren Extremität
86.88.17↔	Klfl Weichtd d kult Keratinozyten an d unt Extrem	86.88.99↔	Sonstige temporäre Weichteildeckung, sonstige
86.88.19↔	Klfl Weichteildeckung d kult Keratinozyten an and Lok	86.89.00↔	Sonstige Plast Reko an Haut und Subkutan, n.n.bez.
86.88.20↔	Klfl temp Weichteildeckung d Komb mehr Verf a Kopf	86.89.10↔	Lappenstieldurchtrennung nach Hautplastik am Kopf
86.88.21↔	Klfl temp Weichteildeckung d Komb mehr Verfahren a Ha	86.89.11↔	Lappenstieldurchtrennung nach Hautplastik am Hals
86.88.22↔	Klfl temp Weichtd d Komb mehr Verf an Schult u Oba	86.89.12↔	Lappenstieldurchtrennung n Hautplastik an Schulter u Axilla
86.88.23↔	Klfl temp Weichteildeckung d Komb mehr Verf a Unta	86.89.13↔	Lappenstdurcht nach Hautpl an Oberarm und Ellb
86.88.24↔	Klfl temp Weichteildeckung d Komb mehr Verf an d Hand	86.89.14↔	Lappenstieldurchtrennung nach Hautplastik am Unterarm
86.88.25↔	Klfl temp Weichtd d Komb mehr Verf an Bruw u Rücken	86.89.15↔	Lappenstieldurchtrennung nach Hautplastik an der Hand
86.88.26↔	Klfl temp Weichtd d Komb mehr Verf an d Bauchreg	86.89.16↔	Lappenstdurcht nach Hautpl an Bruw, Bauch und Rücken
86.88.27↔	Klfl temp Weichtd d Komb mehr Verf an d unt Extrem	86.89.17↔	Lappenstdurcht nach Hautpl an d Leisten und Genreg
86.88.29↔	Klfl temp Weichteildeckung d Komb mehr Verf an and Lok	86.89.18↔	Lappenstieldurchtrennung nach Hautplastik am Gesäß
86.88.30↔	Grfl Weichtd d klt Krtzynn an and Teil d Kpfs	86.89.19↔	Lappenstdurcht nach Hautpl an and Lokalisation
86.88.31↔	Grofl Weichteildeckung d kult Keratinozyten a Ha	86.89.1a↔	Lappenstdurcht nach Hautpl an Oberschenkel und Knie
86.88.32↔	Grofl Weichtd d kult Keratinozyten an Schult u Oba	86.89.1b↔	Lappenstdurcht nach Hautpl an Unterschenkel und Fuß
86.88.33↔	Grofl Weichteildeckung d kult Keratinozyten a Unterarm	86.89.80↔	Revision einer Hautplastik am Kopf
86.88.34↔	Grofl Weichteildeckung d kult Keratinozyten an d Hand	86.89.84↔	Revision einer Hautplastik am Unterarm
86.88.35↔	Grofl Weichtd d kult Keratinozyten an Bruw u Rücken	86.89.85↔	Revision einer Hautplastik an der Hand
86.88.36↔	Grofl Weichtd d kult Keratinozyten an d Bauchreg	86.89.87↔	Revision e Hautpl an d Leisten und Genreg und a Gesäß
86.88.37↔	Grofl Weichtd d kult Keratinozyten an d unt Extrem	86.89.88↔	Revision einer Hautplastik an der unteren Extremität
86.88.39↔	Grofl Weichteildeckung d kult Keratinozyten an and Lok	86.89.89↔	Revision einer Hautplastik an anderer Lokalisation
86.88.40↔	Grfl tmp Weichtd d Kmb mhr Vrf an and Teil d Kpfs	86.89.99↔	Sonstige Plast Reko an Haut und Subkutan, sonstige
86.88.41↔	Grofl temp Weichteildeckung d Komb mehr Verfahren a Ha	86.91↔	Exzision von Haut zur Transplantation
86.88.42↔	Grofl temp Weichtd d Komb mehr Verf an Schult u Oba		

Prozedur F13-4

86.59.20±↔ Seknaht von Haut und Subkutangewebe anderer Lokalisation

ADRG F14**Komplexe oder mehrfache Gefäßeingriffe außer große rekonstruktive Eingriffe mit komplizierenden Prozeduren oder Revision oder komplexer Diagnose oder Alter < 3 Jahre**

(Jede Prozedur in Tabelle F14-2 außer F14-3 oder mindestens zwei Prozeduren in Tabelle F14-4 oder beidseitige Prozedur in Tabelle F14-5) und (Komplizier. Prozeduren oder Prozedur in Tabelle F14-6 oder Alter < 3 Jahre oder Hauptdiagnose in Tabelle F14-1)

DRG F14A**Komplexe oder mehrfache Gefäßeingriffe außer große rekonstruktive Eingriffe mit komplizierenden Prozeduren oder Revision oder komplexer Diagnose oder Alter < 3 Jahre, mit äußerst schweren CC**

PCCL > 3

DRG F14B**Komplexe oder mehrfache Gefäßeingriffe außer große rekonstruktive Eingriffe mit komplizierenden Prozeduren oder Revision oder komplexer Diagnose oder Alter < 3 Jahre, ohne äußerst schwere CC****Hauptdiagnose F14-1**

I70.23 Atheroskl ExtremitätArt: Becken-Bein-Typ, mit Ulzeration

I70.24 Atheroskl ExtremitätArt: Becken-Bein-Typ, mit Gangrän

Prozedur F14-2

00.55.00↔	Enstz v prph Gfstnt(s) m MdFreistzng, n.n.bz.	38.06.19↔	Inzision von viszeralen Arterien, sonstige
00.55.11↔	Eins v prph Gfstnt m MdFreistzng,drug el übl Stnt>10cm	38.06.99↔	Inzision von abdominalen Arterien, sonstige
00.55.99↔	Einsetz von periph Gefstent(s) m MedFreisetzung, So	38.07.00↔	Inzision von abdominalen Venen, n.n.bez.
00.63↔	Perkutanes Einsetzen von Stent(s) an A. carotis	38.07.10↔	Inzision von tiefen abdominalen Venen, n.n.bez.
00.64↔	Prkt Enstz v Stnt(s) an snst präzrbz (xtrk) A	38.07.11↔	Inzision der V. cava inferior
00.65.00↔	Prkt Enstz v snst(n) intrkr vsk Stnt(s), n.n.bz.	38.07.12↔	Inzision der V. iliaca
00.65.11↔	Prkt trnsmnlis Enstz v intrkr vsk Mkrstnts	38.07.19↔	Inzision von tiefen abdominalen Venen, sonstige
00.65.99↔	Perkut Einsetz v snst(n) intrkr vask Stent(s), So	38.07.99↔	Inzision von abdominalen Venen, sonstige
00.67.00↔	Perkutanes Einsetzen von zentralen Gefässstent(s), n.n.bez.	38.08.00↔	Inzision von Arterien der unteren Extremität, n.n.bez.
00.67.10↔	Perkutanes Einsetzen von Gefässstent(s) in die V. cava	38.08.10↔	Inzision der A. femoralis (communis) (superficialis)
00.67.20↔	Perkutanes Einsetzen von Gefässstent(s) in die V. porta	38.08.11↔	Inzision der A. profunda femoris
00.67.99↔	Perkutanes Einsetzen von zentralen Gefässstent(s), sonst	38.08.12↔	Inzision der A. poplitea
01.14.00↔	Offene Biopsie am Gehirn, n.n.bez.	38.08.99↔	Inzision von Arterien der unteren Extremität, sonstige
01.14.10↔	Stereotaktische offene Biopsie am Gehirn	38.10↔	Endarterektomie, Lokalisation n.n.bez.
01.14.99↔	Offene Biopsie am Gehirn, sonstige	38.11↔	Endarterektomie von intrakraniellen Gefässen
01.21↔	Inzision und Drainage an den kranialen Sinus	38.12↔	Endarterektomie von anderen Gefässen an Kopf und Hals
02.13↔	Ligatur eines Gefässes der Hirnhäute	38.13↔	Endarterektomie von Gefässen der oberen Extremität
03.99.00↔	So Op an RM und Strukturen d Spinalkanals, n.n.bez.	38.16.00↔	Endarterektomie von abdominalen Arterien, n.n.bez.
03.99.10↔	Op an intraspinalen Blgef (z.B. Ligat, Destr, Res)	38.16.10↔	Endarterektomie von viszeralen Arterien, n.n.bez.
03.99.19↔	Sonstige Operationen an intraspinalen Blutgefässen	38.16.11↔	Endarterektomie des Truncus coeliacus
03.99.20↔	Op a spin Liqsys, Anl e subkut Reserv a spin Liqsys	38.16.12↔	Endarterektomie der A. gastrica
03.99.21↔	Op a spin Lqsys,Rv sbkt Rsrv,Kth o Medp z intrth u epd Infz	38.16.13↔	Endarterektomie der A. hepatica
03.99.22↔	Op a spin Liqsys, Entf e subkut Reserv a spin Liqsys	38.16.14↔	Endarterektomie der A. lienalis
03.99.29↔	Sonstige Operationen am spinalen Liquorsystem	38.16.15↔	Endarterektomie der A. renalis
03.99.30↔	Rv (h Erstz) d Elktrd(n) e epd Neurstm, Stbl, Enzlsys	38.16.16↔	Endarterektomie der A. mesenterialis
03.99.31↔	Rv (h Erstz) d Elktrd(n) e epd Neurstm, Stbl, Mhrlsys	38.16.17↔	Endarterektomie der A. lumbalis
03.99.32↔	Rv(h Erstz)d Elktrd(n)e epd Neurstm,Plttnl,Enzlsys	38.16.18↔	Endarterektomie der A. iliaca
03.99.33↔	Rv (h Erstz) d Elktrd(n) e epd Neurstm, Plttnl, Mhrlsys	38.16.19↔	Endarterektomie von viszeralen Arterien, sonstige
03.99.40↔	Rev (oh Ersetz) e Kath zur intrath u epidularen Infus	38.16.99↔	Endarterektomie von abdominalen Arterien, sonstige
03.99.41↔	Entf e Katheters zur intrathekalen und epid Infusion	38.18.00↔	Endarterekt von Gefässen der unteren Extremität, n.n.bez.
03.99.99↔	So Op an RM und Strukturen d Spinalkanals, son	38.18.10↔	Endarterektomie der A. femoralis (communis) (superficialis)
31.79.00↔	Sonstige Plast Rekonstruktion an d Trachea, n.n.bez.	38.18.11↔	Endarterektomie der A. profunda femoris
31.79.10↔	Erweiterungsplastik eines Tracheostoma	38.18.12↔	Endarterektomie der A. poplitea
31.79.11↔	Plastische Rekonstruktion (Tracheatransplantation)	38.18.99↔	Endarterektomie von Gefässen der unteren Extremität, sonst
31.79.12↔	Tracheopexie	38.21↔	Biopsie eines Blutgefässes
31.79.13↔	End-zu-End-Anastomose der Trachea (bei Ruptur)	38.32.00↔	Resektion von and Gef a Kopf und Ha m Anast, n.n.bez.
31.79.14↔	Cricotracheale Resektion	38.32.10↔	Resektion von extkr Aa an Kopf und Hals mit Anast
31.79.15↔	Sonstige (Plast) Reko an d Trachea b Trachealstenose	38.32.20↔	Res von extkr Venen an Kopf und Ha m Anast, n.n.bez.
31.79.99↔	Sonst plastische Rekonstruktion an der Trachea, sonst	38.32.21↔	Resektion der V. jugularis mit Anastomose
38.01↔	Inzision von intrakraniellen Gefässen	38.32.22↔	Res von oberfl extkr Venen an Kopf und Ha m Anast
38.02.00↔	Inzision von anderen Gefässen an Kopf und Hals, n.n.bez.	38.32.99↔	Resektion von and Gef an Kopf und Ha m Anast, sonstige
38.02.10↔	Inzision von extrakraniellen Arterien an Kopf und Hals	38.33.00↔	Resektion von Gef d oberen Extrem (m Anast), n.n.bez.
38.02.20↔	Inzision von extrakraniellen Venen an Kopf u Hals, n.n.bez.	38.33.10↔	Resektion von Aa d oberen Extrem mit Anast, n.n.bez.
38.02.21↔	Inzision der V. jugularis (externa) (interna)	38.33.11↔	Resektion von Arterien des Oberarmes mit Anastomose
38.02.28↔	Inzis von sonstigen tiefen extkr Venen an Kopf und Ha	38.33.12↔	Resektion der A. ulnaris mit Anastomose
38.02.29↔	Inzision von extrakraniellen Venen an Kopf und Hals, sonst	38.33.13↔	Resektion von sonst Arterien des Unterarmes mit Anastomose
38.02.99↔	Inzision von anderen Gefässen an Kopf und Hals, sonst	38.33.14↔	Resektion von Arterien der Hand mit Anastomose
38.03.00↔	Inzision von Gefässen der oberen Extremität, n.n.bez.	38.33.20↔	Resektion von Venen d oberen Extrem m Anast, n.n.bez.
38.03.10↔	Inzision von Arterien der oberen Extremität, n.n.bez.	38.33.21↔	Resektion der V. axillaris mit Anastomose
38.03.11↔	Inzision der A. axillaris	38.33.22↔	Res von sonstigen tiefen Venen d ob Extrem m Anast
38.03.19↔	Inzision von sonstigen Arterien des Oberarms	38.33.23↔	Resektion von oberfl Venen d ob Extrem m Anast
38.03.20↔	Inzision von Arterien des Unterarms	38.33.99↔	Resektion von Gef d oberen Extrem (m Anast), sonstige
38.03.21↔	Inzision von Arterien der Hand	38.42↔	Resektion von anderen Blutgefässen an Kopf und Hals
38.03.30↔	Inzision von Venen der oberen Extremität, n.n.bez.	38.43.00↔	Resektion von Blgef d oberen Extrem mit Ers, n.n.bez.
38.03.31↔	Inzision der V. axillaris	38.43.10↔	Resektion von Arterien der oberen Extremität mit Ersatz
38.03.38↔	Inzision von sonst tiefen Venen der oberen Extremität	38.43.11↔	Resektion der A. axillaris mit Ersatz
38.03.39↔	Inzision von Venen der oberen Extremität, sonstige	38.43.20↔	Res von Venen der oberen Extremität mit Ersatz, n.n.bez.
38.03.99↔	Inzision von Gefässen der oberen Extremität, sonstige	38.43.21↔	Resektion der V. axillaris mit Ersatz
38.06.00↔	Inzision von abdominalen Arterien, n.n.bez.	38.43.28↔	Resektion von sonstigen tiefen Venen d ob Extrem m Ers
38.06.10↔	Inzision von viszeralen Arterien, n.n.bez.	38.43.29↔	Resektion von Venen der oberen Extremität mit Ersatz, sonst
38.06.11↔	Inzision des Truncus coeliacus	38.43.99↔	Resektion von Blgef d oberen Extrem mit Ers, sonstige
38.06.12↔	Inzision der A. gastrica	38.51↔	Ligatur und Stripping von intrakraniellen Varizen
38.06.13↔	Inzision der A. hepatica	38.61↔	Sonstige Exzision von intrakraniellen Gefässen
38.06.14↔	Inzision der A. lienalis	38.62↔	Sonstige Exzision von Gefässen an Kopf und Hals
38.06.15↔	Inzision der A. renalis	38.63.00↔	Sonst Exzision von Gefässen der oberen Extremität, n.n.bez.
38.06.16↔	Inzision der A. mesenterialis	38.63.10↔	Sonst Exzision von Arterien der oberen Extremität, n.n.bez.
38.06.17↔	Inzision der A. lumbalis	38.63.11↔	Sonstige Exzision von Arterien der Hand
38.06.18↔	Inzision der A. iliaca	38.63.19↔	Sonst Exzision von Arterien der oberen Extremität, sonst

38.63.20↔	Sonst Exzision von Venen der oberen Extremität, n.n.bez.	38.85.12↔	Sonstiger chirurgischer Verschluss der A. pulmonalis
38.63.21↔	Sonst Exzision von tiefen Venen der oberen Extremität	38.85.13↔	Sonstr chirurgischer Verschluss des Truncus brachiocephalicus
38.63.29↔	Sonst Exzision von Venen der oberen Extremität, sonst	38.85.19↔	So chir Verschluss von and thorakalen Aa, sonstige
38.63.99↔	Sonst Exzision von Gefässen der oberen Extremität, sonst	38.85.20↔	So chir Verschluss von thorakalen Venen, n.n.bez.
38.64.00↔	Sonstige Exzision der Aorta, n.n.bez.	38.85.21↔	Sonstiger chirurgischer Verschluss der V. cava superior
38.64.10↔	Sonstige Exzision der thorakalen Aorta	38.85.22↔	Sonstiger chirurgischer Verschluss der V. pulmonalis
38.64.20↔	Sonstige Exzision der Aorta abdominalis	38.85.23↔	Sonstiger chirurgischer Verschluss der V. subclavia
38.64.99↔	Sonstige Exzision der Aorta, sonstige	38.85.28↔	So chir Verschluss von sonst tiefen thorakalen Venen
38.65.00↔	Sonstige Exzision von thorakalen Gefässen, n.n.bez.	38.85.29↔	So chir Verschluss von thorakalen Venen, sonstige
38.65.10↔	Sonstige Exzision von thorakalen Arterien	38.85.99↔	So chir Verschluss von and thorakalen Gef, sonstige
38.65.20↔	Sonstige Exzision von viszeralen Venen, n.n.bez.	38.86.00↔	Sonstiger chir Verschluss von abd Aa, n.n.bez.
38.65.21↔	Sonstige Exzision der V. cava superior	38.86.10↔	Sonstiger chir Verschluss von viszeralen Aa, n.n.bez.
38.65.22↔	Sonstige Exzision von sonstigen tiefen thorakalen Venen	38.86.11↔	Sonstr chirurgischer Verschluss des Truncus coeliacus
38.65.29↔	Sonstige Exzision von thorakalen Venen, sonstige	38.86.12↔	Sonstiger chirurgischer Verschluss der A. gastrica
38.65.99↔	Sonstige Exzision von thorakalen Gefässen, sonstige	38.86.13↔	Sonstiger chirurgischer Verschluss der A. hepatica
38.66.00↔	Sonstige Exzision von abdominalen Arterien, n.n.bez.	38.86.14↔	Sonstiger chirurgischer Verschluss der A. lienalis
38.66.10↔	Sonstige Exzision von viszeralen Arterien, n.n.bez.	38.86.15↔	Sonstiger chirurgischer Verschluss der A. renalis
38.66.11↔	Sonstige Exzision des Truncus coeliacus	38.86.16↔	Sonstiger chirurgischer Verschluss der A. mesenterialis
38.66.12↔	Sonstige Exzision der A. gastrica	38.86.17↔	Sonstiger chirurgischer Verschluss der A. iliaca
38.66.13↔	Sonstige Exzision der A. hepatica	38.86.19↔	Sonstiger chir Verschluss von viszeralen Aa, sonstige
38.66.14↔	Sonstige Exzision der A. lienalis	38.86.99↔	Sonstiger chir Verschluss von abd Aa, sonstige
38.66.15↔	Sonstige Exzision der A. renalis	38.87.00↔	Sonstiger chir Verschluss von abd Venen, n.n.bez.
38.66.16↔	Sonstige Exzision der A. mesenterialis	38.87.10↔	So chir Verschluss von tiefen abd Venen, n.n.bez.
38.66.17↔	Sonstige Exzision der A. lumbalis	38.87.11↔	Sonstiger chirurgischer Verschluss der V. cava inferior
38.66.18↔	Sonstige Exzision der A. iliaca	38.87.12↔	So chir Verschl d V. iliaca communis u V. iliaca int
38.66.19↔	Sonstige Exzision viszeraler Arterien, sonstige	38.87.19↔	So chir Verschluss von tiefen abd Venen, sonstige
38.66.99↔	Sonstige Exzision abdominalen Arterien, sonstige	38.87.99↔	Sonstiger chir Verschluss von abd Venen, sonstige
38.67.00↔	Sonstige Exzision von abdominalen Venen, n.n.bez.	38.88↔	Sonstiger chir Verschluss von Aa d unteren Extremität
38.67.10↔	Sonst Exzision von tiefen abdominalen Venen, n.n.bez.	39.0x.00↔	Shunt einer systemischen zur Pulmonalarterie, n.n.bez.
38.67.11↔	Sonstige Exzision der V. cava inferior	39.0x.10↔	Anast zwischen A. subcl u A. pulmon (BlalockTausig)
38.67.12↔	Sonstige Exzision der V. iliaca	39.0x.11↔	Anast zw Aort u A. pulmon dextra (WaterstonCoolley)
38.67.19↔	Sonst Exzision von tiefen abdominalen Venen, sonst	39.0x.12↔	Anst zw Art dscndns u A. plmn snstr (PittsSmith)
38.67.99↔	Sonstige Exzision von abdominalen Venen, sonstige	39.0x.13↔	Anast zwischen A. pulmon sinistra und A. pulmon dextra
38.68.00↔	Sonst Exzision von Arterien der unteren Extremität, n.n.bez.	39.0x.20↔	Prothesenshunt zwischen A. pulmonalis und Aorta, zentral
38.68.10↔	Sonstige Exzision von Arterien des Oberschenkels	39.0x.21↔	Prothesenshunt zwischen A. pulmonalis und Aorta, peripher
38.68.20↔	Sonst Exzision von Arterien des Unterschenkels und des Fußes	39.0x.23↔	Pulmonalarterielles Banding
38.68.99↔	Sonst Exzision von Arterien der unteren Extremität, sonst	39.0x.24↔	Shunt e systemischen z Pulmonart, DamusKayStanselOp
38.7x.00↔	Unterbrechung der Vena cava, n.n.bez.	39.0x.99↔	Shunt einer systemischen zur Pulmonalarterie, sonstige
38.7x.10↔	Unterbrechung des V. cava chirurgisch, n.n.bez.	39.1↔	Intra-abdominaler venöser Shunt
38.7x.11↔	Einsetzen e Antiebolie-Schirmes in die V. cava, chirurgisch	39.27.00↔	Arteriovenöser Shunt für Hämodialyse, n.n.bez.
38.7x.12↔	Entfernung e Antiebolie-Schirmes in d V. cava, chir	39.27.10↔	AV-Fistel für Hämodialyse
38.7x.13↔	Ligatur oder Plicature der V. cava, chirurgische	39.27.11↔	AVFistel mit allogenen oder allopl Material f Hämidi
38.7x.19↔	Chirurgische Unterbrechung des V. cava, chirurgisch, sonst	39.27.99↔	Arteriovenöser Shunt für Hämodialyse, sonstige
38.7x.20↔	Unterbrechung d V. cava, Perk transluminal, n.n.bez.	39.31.00↔	Naht einer Arterie, n.n.bez.
38.7x.23↔	Ligatur oder Plikatur der V. cava, perkutan transluminal	39.31.10↔	Naht einer Arterie an Kopf und Hals, n.n.bez.
38.7x.29↔	Intrvntionnl Untbr d V. Cv, Prk trnsmnl, S	39.31.11↔	Naht einer intrakraniellen Arterie
38.7x.99↔	Unterbrechung der Vena cava, sonstige	39.31.19↔	Naht einer Arterie an Kopf und Hals, sonstige
38.81↔	Sonstr chirurgischer Verschluss von intrakraniellen Gefässen	39.31.20↔	Naht einer Arterie des Oberarms, n.n.bez.
38.82.00↔	So chir Verschluss von Gef a Kopf und Ha, n.n.bez.	39.31.21↔	Naht der A. axillaris
38.82.10↔	Sonstiger chir Verschluss von extrk Aa an Kopf und Ha	39.31.22↔	Naht der A. brachialis
38.82.20↔	So chir Verschl v extrk Venen an Kopf u Ha, n.n.bez.	39.31.29↔	Naht einer Arterie des Oberarms, sonstige
38.82.21↔	Sonstiger chirurgischer Verschluss der V. jugularis	39.31.30↔	Naht einer Arterie des Unterarms
38.82.22↔	So chir Verschl v sonst tief extrk Venen an Kopf u Ha	39.31.40↔	Naht einer Arterie der Hand
38.82.29↔	So chir Verschluss von extrk Venen an Kopf und Ha, so	39.31.50↔	Naht einer Arterie der unteren Extremität
38.82.99↔	So chir Verschluss von Gef a Kopf und Ha, sonstige	39.31.60↔	Naht der Aorta, n.n.bez.
38.83.00↔	So chir Verschluss von Gef d ob Extrem, n.n.bez.	39.31.61↔	Naht der thorakalen Aorta
38.83.10↔	Sonstiger chir Verschluss von Aa d ob Extrem, n.n.bez.	39.31.62↔	Naht der abdominalen Aorta
38.83.11↔	Sonstr chirurgischer Verschluss von Arterien der Hand	39.31.69↔	Naht der Aorta, sonstige
38.83.19↔	Sonstiger chir Verschluss von sonstigen Aa d ob Extrem	39.31.70↔	Naht von sonstigen thorakalen Arterien, n.n.bez.
38.83.20↔	So chir Verschluss von Venen d ob Extrem, n.n.bez.	39.31.71↔	Naht der A. pulmonalis
38.83.21↔	Sonstiger chir Verschluss von tiefen Venen d ob Extrem	39.31.72↔	Naht des Truncus brachiocephalicus
38.83.29↔	So chir Verschluss von Venen d ob Extrem, sonstige	39.31.73↔	Naht der A. subclavia
38.83.99↔	So chir Verschluss von Gef d ob Extrem, sonstige	39.31.79↔	Naht von thorakalen Arterien, sonstige
38.84.00↔	Sonstiger chirurgischer Verschluss der Aorta, n.n.bez.	39.31.80↔	Naht von abdominalen Arterien, n.n.bez.
38.84.10↔	Sonstiger chirurgischer Verschluss der thorakalen Aorta	39.31.81↔	Naht des Truncus coeliacus
38.84.20↔	Sonstr chirurgischer Verschluss der Aorta abdominalis	39.31.82↔	Naht der A. gastrica
38.84.99↔	Sonstiger chirurgischer Verschluss der Aorta, sonstige	39.31.83↔	Naht der A. hepatica
38.85.00↔	So chir Verschluss von and thorakalen Gef, n.n.bez.	39.31.84↔	Naht der A. lienalis
38.85.10↔	So chir Verschluss von and thorakalen Aa, n.n.bez.	39.31.85↔	Naht der A. renalis
38.85.11↔	Sonstiger chirurgischer Verschluss der A. subclavia	39.31.86↔	Naht der A. mesenterialis

39.31.87↔	Naht der A. lumbalis	39.56.60↔	Plast Reko von Gef d unt Extrem m GewPatch, n.n.bez.
39.31.88↔	Naht der A. iliaca	39.56.61↔	Plast Reko von Aa d unteren Extrem m GewPatch
39.31.89↔	Naht von abdominalen Arterien, sonstige	39.56.62↔	Plast Reko d V. fem und V.poplitea m GewPatch
39.31.99↔	Naht einer Arterie, sonstige	39.56.63↔	Plast Reko v sonst tief Venen d unt Extrem m GewPatch
39.41↔	Stillung einer Blutung nach vaskulärem Eingriff	39.56.64↔	Plast Reko v oberfl Venen d Oberschenkels m GewPatch
39.42↔	Revision eines arteriovenösen Shunts zur Hämodialyse	39.56.69↔	Plast Reko von Gef d unteren Extrem m GewPatch, so
39.49.00↔	Sonstige Revision nach vaskulärem Eingriff, n.n.bez.	39.56.99↔	Plast Rekonstruktion e Blgef m GewPatch, sonstige
39.49.10↔	Revision einer Gefäßanastomose	39.57.00↔	Plast Reko m synthetischem Patch Graft, n.n.bez.
39.49.20↔	Revision eines vaskulären Implantates	39.57.10↔	Plst Rk v Gf an Kpf u H m synth Ptch Grft, n.n.bz.
39.49.21↔	Wechsel eines vaskulären Implantates	39.57.11↔	Plast Reko von intrakr Gef m synthetischem Patch Graft
39.49.22↔	Entfernung eines vaskulären Implantates	39.57.12↔	Plast Reko v extrk Aa an Kopf u Ha m synth Patch Graft
39.49.30↔	Ersatz eines kardialen Conduit	39.57.13↔	Plast Reko d V. jugularis m synthetischem Patch Graft
39.49.99↔	Sonstige Revision nach vaskulärem Eingriff, sonstige	39.57.19↔	Plast Reko v Gef an Kopf u Ha m synth Patch Graft, so
39.50.00↔	Angiopl o Athrkt an snst(n) NHzkrgrf(n), n.n.bz.	39.57.20↔	Plst Rk v Gf d ob Extrm m synth Ptch Grft, n.n.bz.
39.50.10↔	Angiopl o Athrkt an snst(n) NHzkrgrf(n) m Blln, n.n.bz.	39.57.21↔	Plast Reko von Aa d ob Extrem m synth Patch Graft
39.50.11↔	Angiopl o Athrkt an snst(n) NHzkrgrf(n) m Enf Blln	39.57.22↔	Plst Rk d V. sbcl,V. axll u V. brchiocphlc m synth Ptch Grft
39.50.12↔	Angiopl o Athrkt an snst(n) NHzkrgrf(n) m ctng Blln	39.57.23↔	Plst Rk v snst tief Vv d ob Extrm m synth Ptch Grft
39.50.13↔	Angiopl o Athrkt an snst(n) NHzkrgrf(n) m KryptstieBlln	39.57.29↔	Plast Reko von Gef d ob Extrem m synth Patch Graft, so
39.50.14↔	Angiopl o Athrkt an snst(n)NHzkrgrf(n)m Drg eltn Blln	39.57.30↔	Plast Reko von thor Gef m synth Patch Graft, n.n.bez.
39.50.19↔	Angiopl o Athrkt an snst(n) NHzkrgrf(n) m S Blln	39.57.31↔	Plast Reko d thorakalen Aort m synth Patch Graft
39.50.20↔	Angiopl Blade Laserangpl an sonst(n) NiHerzkrgef(en)	39.57.32↔	Plast Reko d V. pulmon m synthetischem Patch Graft
39.50.21↔	Angiopl Thrombektomie an sonstigem(n) NiHerzkrgef(en)	39.57.33↔	Plast Reko d V. cava superior m synth Patch Graft
39.50.99↔	Angiopl o Atherekt an sonst(n) NiHerzkrgef(en), so	39.57.39↔	Plast Reko von thorakalen Gef m synth Patch Graft, so
39.51.00↔	Aneurysma-Clipping, n.n.bez.	39.57.40↔	Plast Reko abd Aa m synth Patch Graft, n.n.bez.
39.51.11↔	Aneurysma-Clipping intrakraniell	39.57.41↔	Plast Reko d abd Aort m synthetischem Patch Graft
39.51.99↔	Aneurysma-Clipping, sonstige	39.57.42↔	Plast Reko d Truncus coeliacus m synth Patch Graft
39.52.00↔	Sonstige Korrektur eines Aneurysmas, n.n.bez.	39.57.43↔	Plast Reko d A. gastrica m synthetischem Patch Graft
39.52.10↔	So Korr e Aneur von Blutgefäßen an Kopf u Ha, n.n.bez.	39.57.44↔	Plast Reko d A. hepatica m synthetischem Patch Graft
39.52.11↔	Sonstige Korrektur e Aneur von intrakr Blutgefäßen	39.57.45↔	Plast Reko d A. lienalis m synthetischem Patch Graft
39.52.19↔	So Korr e Aneur von Blutgefäßen an Kopf und Ha, so	39.57.46↔	Plast Reko d A. renalis m synthetischem Patch Graft
39.52.20↔	Sonstige Korrektur eines Aneurysmas der Aorta, n.n.bez.	39.57.47↔	Plast Reko d A. mesenterica m synth Patch Graft
39.52.21↔	S offn Chr Krr Aneur d Art ascndns,d Artbnqns u d thr Art	39.57.48↔	Plast Reko d A. iliaca m synthetischem Patch Graft
39.52.22↔	Sonstige offen Chir Korrektur eines Aneur der Aort abd	39.57.49↔	Plast Reko abd Aa m synthetischem Patch Graft, so
39.52.29↔	Sonstige Korrektur eines Aneurysmas der Aorta, sonstige	39.57.50↔	Plast Reko abd Venen m synth Patch Graft, n.n.bez.
39.52.99↔	Sonstige Korrektur eines Aneurysmas, sonstige	39.57.51↔	Plast Reko d V. cava inferior m synth Patch Graft
39.53↔	Verschluss einer arteriovenösen Fistel	39.57.52↔	Plast Reko d V. iliaca m synthetischem Patch Graft
39.54.00↔	Re-entry Operation, n.n.bez.	39.57.59↔	Plast Reko abd Venen m synthetischem Patch Graft, so
39.54.10↔	Re-entry Operation, thorakale Aorta	39.57.60↔	Plst Rk v Gf d unt Extrm m synth Ptch Grft, n.n.bz.
39.54.20↔	Re-entry Operation, Aorta abdominalis	39.57.61↔	Plast Reko von Aa d unteren Extrem m synth Patch Graft
39.54.99↔	Re-entry Operation, sonstige	39.57.62↔	Plast Reko d V. fem und V.poplitea m synth Patch Graft
39.55↔	Reimplantation eines aberrierenden Nierengefäßes	39.57.63↔	Plst Rk v snst tief Vv d unt Extrm m synth Ptch Grft
39.56.00↔	Plast Rekonstruktion e Blgef m GewPatch, n.n.bez.	39.57.64↔	Plst Rk v obrfl Vv d Obsrchnkls m synth Ptch Grft
39.56.10↔	Plast Reko von Gef an Kopf u Ha m GewPatch, n.n.bez.	39.57.69↔	Plast Reko v Gef d unt Extrem m synth Patch Graft, so
39.56.11↔	Plastische Rekonstruktion von intrakr Gef m GewPatch	39.57.99↔	Plast Reko m synthetischem Patch Graft, sonstige
39.56.12↔	Plastische Rekonstruktion der V. jugularis mit Gewebe-Patch	39.58↔	Plast Rekonstruktion e Blgef m Patch Graft n.n.bez.
39.56.19↔	Plast Reko von Gef an Kopf und Ha m GewPatch, so	39.59.00↔	Sonst plastische Rekonstruktion eines Gefäßes, n.n.bez.
39.56.20↔	Plast Reko von Gef d ob Extrem m GewPatch, n.n.bez.	39.59.10↔	Transposition von Arterien, n.n.bez.
39.56.21↔	Plast Rekonstruktion von Aa d ob Extrem m GewPatch	39.59.11↔	Transposition der extrakraniellen A. vertebralis
39.56.22↔	Plst Rk d V. sbcl, V. axll u V. brchiocphlc m GwPtch	39.59.12↔	Transposition von sonstigen extrk Aa an Kopf und Hals
39.56.23↔	Plast Reko v sonst tief Venen d ob Extrem m GewPatch	39.59.13↔	Transposition von Arterien der oberen Extremität
39.56.29↔	Plast Reko von Gef d ob Extrem m GewPatch, sonstige	39.59.14↔	Transposition von thorakalen Arterien
39.56.30↔	Plast Reko von thorakalen Gef m GewPatch, n.n.bez.	39.59.15↔	Transposition der A. gastrica, A. hepatica und A. lienalis
39.56.31↔	Plastische Rekonstruktion der thorak Aorta mit Gewebe-Patch	39.59.16↔	Transposition der A. renalis
39.56.32↔	Plastische Rekonstruktion der V. pulmonalis mit Gewebe-Patch	39.59.17↔	Transposition der A. mesenterica
39.56.33↔	Plastische Rekonstruktion der V. cava sup mit Gewebe-Patch	39.59.18↔	Transposition sonstiger viszeraler Arterien
39.56.39↔	Plast Reko von thorakalen Gef m GewPatch, sonstige	39.59.19↔	Transposition der A. iliaca
39.56.40↔	Plastische Rekonstruktion abd Aa m GewPatch, n.n.bez.	39.59.20↔	Transposition von sonstigen abdominalen Arterien
39.56.41↔	Plastische Rekonstruktion der abdom Aorta mit Gewebe-Patch	39.59.21↔	Transposition von Arterien der unteren Extremität
39.56.42↔	Plast Rekonstruktion des Truncus coeliacus mit Gewebe-Patch	39.59.29↔	Transposition von Arterien, sonstige
39.56.43↔	Plastische Rekonstruktion der A. gastrica mit Gewebe-Patch	39.59.30↔	Sonstige Plast Reko von Gef an Kopf und Ha, n.n.bez.
39.56.44↔	Plastische Rekonstruktion der A. hepatica mit Gewebe-Patch	39.59.31↔	Sonstige plastische Rekonstruktion e intrakr Gefäßes
39.56.45↔	Plastische Rekonstruktion der A. lienalis mit Gewebe-Patch	39.59.32↔	Sonstige Plast Rekonstruktion d extrk A. vertebralis
39.56.46↔	Plastische Rekonstruktion der A. renalis mit Gewebe-Patch	39.59.33↔	So Plast Reko von extrk Aa an Kopf und Ha, so
39.56.47↔	Plast Rekonstruktion der A. mesenterica mit Gewebe-Patch	39.59.34↔	Sonstige plastische Rekonstruktion der V. jugularis
39.56.48↔	Plastische Rekonstruktion der A. iliaca mit Gewebe-Patch	39.59.39↔	Sonstige Plast Reko von Gef an Kopf und Ha, sonstige
39.56.49↔	Plastische Rekonstruktion abd Aa m GewPatch, sonstige	39.59.40↔	Sonstige Plast Reko von Gef d ob Extrem, n.n.bez.
39.56.50↔	Plast Rekonstruktion abd Venen m GewPatch, n.n.bez.	39.59.41↔	Sonstige plastische Rekonstruktion von Aa d ob Extrem
39.56.51↔	Plast Rekonstruktion der V. cava inferior mit Gewebe-Patch	39.59.42↔	S Plst Rk d V. sbcl, V. axll u V. brchiocphlc
39.56.52↔	Plastische Rekonstruktion der V. iliaca mit Gewebe-Patch	39.59.48↔	So Plast Reko von sonstigen tiefen Venen d ob Extrem
39.56.59↔	Plast Rekonstruktion abd Venen m GewPatch, sonstige	39.59.49↔	Sonstige Plast Reko von Gef d ob Extrem, sonstige

39.59.50↔	Sonstige Plast Reko von thorakalen Gef, n.n.bez.	39.77.61↔	Perkutane Rotationsthorabektomie an intrakr(n) Gef(en)
39.59.51↔	Sonstige plastische Rekonstruktion der thorakalen Aorta	39.77.62↔	Perkut stentgestützte Thrombekt an intrakr(n) Gef(en)
39.59.52↔	Sonstige plastische Rekonstruktion der A. pulmonalis	39.77.69↔	Perkutane Thrombektomie an intrakr(n) Gef(en),sonstige
39.59.53↔	Sonstige Plast Reko von thorakalen Aa, sonstige	39.77.70↔	Prkt endvsk Fmrdkörperntfng aus intrkr(n) Gf(n)
39.59.54↔	Sonstige plastische Rekonstruktion der V. pulmonalis	39.77.99↔	Prkt trnslm endvsk Intrvntion an intrkr(n) Gf(n), s
39.59.55↔	Sonstige plastische Rekonstruktion der V. cava superior	39.8x.00↔	Op a Glom carot, Sin caroticus u and Paraggl, n.n.bez.
39.59.59↔	Sonstige Plast Reko von thorakalen Gef, sonstige	39.8x.10↔	Exploration des Glomus caroticum und anderer Paraganglien
39.59.60↔	Sonstige Plast Rekonstruktion von abd Aa, n.n.bez.	39.8x.11↔	Exzision des Glomus caroticum und anderer Paraganglien
39.59.61↔	Sonst plastische Rekonstruktion der abdominalen Aorta	39.8x.20↔	Implnt o Erstz e Implsgnrtrs z Aktvierng d Brffix
39.59.62↔	Sonst plastische Rekonstruktion des Truncus coeliacus	39.8x.21↔	Rv (h Wchs) e Implsgnrtrs z Aktvierng d Brffix
39.59.63↔	Sonstige Plast Rekonstruktion der A. gastrica	39.8x.22↔	Entf e Impulsgenerators zur Aktivierung d Baroreflexes
39.59.64↔	Sonstige plastische Rekonstruktion A. hepatica	39.8x.30↔	Implnt o Erstz e (v) Elktrd(n) z Aktvierng d Brffix
39.59.65↔	Sonstige plastische Rekonstruktion der A. lienalis	39.8x.31↔	Rv (h Wchs) e (v) Elktrd(n) z Aktvierng d Brffix
39.59.66↔	Sonstige plastische Rekonstruktion der A. renalis	39.8x.32↔	Entf e (v) Elektrod(n) zur Aktivierung d Baroreflexes
39.59.67↔	Sonstige plastische Rekonstruktion der A. mesenterica	39.8x.99↔	Op a Glom carot, Sin caroticus und and Paraggl, so
39.59.68↔	Sonstige plastische Rekonstruktion der A. iliaca	39.90.00↔	Enstz v prph Gfstnt(s) oh MdFreistzng, n.n.bz.
39.59.69↔	Sonstige Plast Rekonstruktion von abd Aa, sonstige	39.90.10↔	Einsetz von Gefässt i nichtKard Gef, bare Stents
39.59.70↔	Sonstige Plast Rekonstruktion von abd Venen, n.n.bez.	39.90.11↔	Enstz v Gfässt i NKrd Gf, biorsrbierbr Stnt
39.59.71↔	Sonstige plastische Rekonstruktion der V. cava inferior	39.90.12↔	Enstz v Gfässt i NKrd Gf, Grsslmg Stnt n.n.bz.
39.59.72↔	Sonstige plastische Rekonstruktion der V. iliaca	39.90.13↔	Enstz v Gfässt i NKrd Gf, Grsslmg Stnt ungcvrđ
39.59.79↔	Sonstige Plast Rekonstruktion von abd Venen, sonstige	39.90.14↔	Enstz v Gfässt i NKrd Gf, Grsslmg Stnt gcvrđ
39.59.80↔	Sonstige Plast Reko von Gef d unteren Extrem, n.n.bez.	39.90.15↔	Eins v Gfässt i NKrd Gf,cvrđ Stnt(Stntgr) i Nianeurysmtschn Gf
39.59.81↔	Sonstige Plast Rekonstruktion von Aa d unteren Extrem	39.90.16↔	Eins v Gfässt i nchtkrdial Gf,gcvrđ StntGrfts m bioaktrv Obrfl
39.59.82↔	Sonstige plastische Rekonstruktion der V. femoralis	39.90.19↔	Einsetz von Gefässt i nichtKard Gef, sonstige Stents
39.59.83↔	Sonstige plastische Rekonstruktion der V. poplitea	39.90.30↔	Enstz v übrlng Stnt (>10 cm) i NKrd Gf, n.n.bz.
39.59.88↔	So Plast Reko von sonst tiefen Venen d unteren Extrem	39.90.31↔	Einsetz v überlange bare Stent (>10 cm) i niKard Gef
39.59.89↔	Sonstige Plast Reko von Gef d unteren Extrem, sonstige	39.90.32↔	Enstz v übrlng cvrd Stnt (>10 cm) i niKard Gef
39.59.90↔	Sonstige Plast Reko e Gefässes, Venenklappenplastik	39.90.39↔	Einsetz von überlange Stent (>10 cm) i niKard Gef, So
39.59.99↔	Sonst plastische Rekonstruktion eines Gefässes, sonst	39.91.00↔	Freilegung eines Gefässes, n.n.bez.
39.75.00↔	Perktransluminale Gefintervention, so Gef, n.n.bez.	39.91.10↔	Freilegung e Gefässes zur endovaskulären Intervention
39.75.01↔	Perktr Gefint,Fmrdkntf m Brgkthtr,Körbchnkthtr,etc.	39.91.99↔	Freilegung eines Gefässes, sonstige
39.75.10↔	Perktr Gefint,s Gf,Kthtrsystrm z Rknlstion v Tlvrslchüssn	39.99.00↔	Sonstige Operationen an Blutgefässen, n.n.bez.
39.75.11↔	Prktrnslm Gfntvntion, S Gf, Rtionsthmrkt	39.99.10↔	Aortopexie
39.75.12↔	Perktransluminale Gefintervention, so Gef, Laserangpl	39.99.20↔	Operationen bei kongenitalen Gefäßanomalien, n.n.bez.
39.75.13↔	Perktr Gefint,S Gf,AntEmblieSyst(prph o vscl Gf)	39.99.21↔	Op b kngntlr Anmlie d Artnsthms(Stns) o b untrbr Artnbng
39.75.14↔	Perktransluminale Gefintervention, so Gef, Atherekt	39.99.22↔	Op b kong Anom d A. o V. pulmonalis o b A. lusoria
39.75.15↔	Perktranslum Gefintervention, so Gef, sel Thrombol	39.99.23↔	Operationen bei kongenitalen Anomalien der V. cava
39.75.16↔	Prk trnslmnl Gefintrv so Gef, sele Thrmblly, ultrschutz	39.99.24↔	Op b kong Kollateralgefässen und Unifokalisierung
39.75.20↔	Prk trnslmnl Gefintrv so Gef, kthgstz Rdfrqzä u A.rena	39.99.30↔	Kathinterv Verschluss d Duct arterios Botalli, n.n.bez
39.75.30↔	Zrbr Perfusaugmnt durch part endaort Ballonokklusion	39.99.31↔	Kathinterv Verschluss d Duct arterios Botalli, m Coil
39.75.99↔	Perktransluminale Gefintervention, so Gef, so	39.99.32↔	Kthntv Vrschl d Dct artrios Btll, m AmplitzDctOcclđr
39.76.00↔	Prkt trnslm endvsk Intrvntion an präzbr (xtkr Gf ,nbnz)	39.99.38↔	Kathinterv Verschluss d Duct arterios Botalli, So
39.76.10↔	Prkt Bllngngiopsie an präzbr(n) (xtkr(n)) Gf(n)	39.99.39↔	Operationen bei sonstigen kongenitalen Gefäßanomalien
39.76.20↔	Prkt Bldangiopsie an präzbr(n) (xtkr(n)) Gf(n)	39.99.99↔	Sonstige Operationen an Blutgefässen, sonstige
39.76.30↔	Prkt Lsmngiopsie an präzbr(n) (xtkr(n)) Gf(n)	44.44↔	Katheterembolisation zur Blutstillung in Magen oder Duodenum
39.76.40↔	Perkut Atherekt an präzerebr(en) (extkr(en)) Gef(en)	64.98.00↔	Sonstige Operationen am Penis, n.n.bez.
39.76.50↔	Perkut sel Thrombol an extkr Gef d Kopfes und Halses	64.98.10↔	Reposition einer Paraphimose in Narkose
39.76.60↔	Prkt Thrmblt an präzbr(n) (xtkr(n)) Gf(n), n.n.bz.	64.98.20↔	Rvsklrnsiemngsprtion o vnös Sprrprtion (b erklr Dysfkt)
39.76.61↔	Prkt Rtionsthmrkt an präzbr(n) (xtkr(n)) Gf(n)	64.98.30↔	Shuntoperation am Corpus cavernosum
39.76.62↔	Perkutane stentgestützte Thrombektomie an extkr Gef	64.98.40↔	Revision einer internen Penisprothese
39.76.69↔	Prkt Thrmblt an präzbr(n) (xtkr(n)) Gf(n), s.	64.98.99↔	Sonstige Operationen am Penis, sonstige
39.76.70↔	Prkt endvsk Fmrdkörperntfng aus extkr Gf d Kpfs u Hlss	82.35.00↔	Sonstige Fasziektomie der Hand, n.n.bez.
39.76.99↔	Prkt trnslm endvsk Intrvntion an präzbr (xtkr Gf),s	82.35.10↔	Fasziektomie der Hohlhand
39.77.00↔	Prkt trnslm i endvsk Intrvntion an intrkr(n)Gf(n),nbnz	82.35.11↔	Fasziektomie der Hand und Finger mit Neurolyse
39.77.10↔	Perkutane Ballonangioplastie an intrakr(n) Gef(en)	82.35.12↔	Faszieekt d Hand und Fing m Neurolyse und Arteriolyse
39.77.20↔	Perkutane Bladeangioplastie an intrakr(n) Gef(en)	82.35.13↔	Fasziektomie der Hand und Finger mit Arthrolyse
39.77.30↔	Perkutane Laserangioplastie an intrakr(n) Gef(en)	82.35.99↔	Sonstige Fasziektomie der Hand, sonstige
39.77.40↔	Perkutane Atherektomie an intrakraniell(m) Gefäss(en)	82.39.00↔	Sonstige Exzision von Weichteilen der Hand, n.n.bez
39.77.50↔	Perkutane selektive Thrombolysse von intrakr(n) Gef(en)	82.39.10↔	So Exz v Weicht d Hand, Exz v Sehnenscheiden d Hand
39.77.60↔	Perkut Thrombektomie an intrakr(n) Gef(en), n.n.bez.	82.39.99↔	Sonstige Exzision von Weichteilen der Hand, sonstige

Prozedur F14-3

38.03.00↔	Inzision von Gefässen der oberen Extremität, n.n.bez.	38.03.31↔	Inzision der V. axillaris
38.03.10↔	Inzision von Arterien der oberen Extremität, n.n.bez.	38.03.38↔	Inzision von sonstn tiefen Venen der oberen Extremität
38.03.11↔	Inzision der A. axillaris	38.03.39↔	Inzision von Venen der oberen Extremität, sonstige
38.03.19↔	Inzision von sonstigen Arterien des Oberarms	38.03.99↔	Inzision von Gefässen der oberen Extremität, sonstige
38.03.20↔	Inzision von Arterien des Unterarms	38.08.00↔	Inzision von Arterien der unteren Extremität, n.n.bez.
38.03.21↔	Inzision von Arterien der Hand	38.08.10↔	Inzision der A. femoralis (communis) (superficialis)
38.03.30↔	Inzision von Venen der oberen Extremität, n.n.bez.	38.08.11↔	Inzision der A. profunda femoris

38.08.12↔	Inzision der A. poplitea	39.49.21↔	Wechsel eines vaskulären Implantates
38.08.99↔	Inzision von Arterien der unteren Extremität, sonstige	39.49.22↔	Entfernung eines vaskulären Implantates
38.21↔	Biopsie eines Blutgefässes	39.49.30↔	Ersatz eines kardialen Conduit
39.31.00↔	Naht einer Arterie, n.n.bez.	39.49.99↔	Sonstige Revision nach vaskulärem Eingriff, sonstige
39.31.10↔	Naht einer Arterie an Kopf und Hals, n.n.bez.	39.50.00↔	Angiopl o Athrkt an snst(n) NHRzkrgef(n), n.n.bz.
39.31.11↔	Naht einer intrakraniellen Arterie	39.50.10↔	Angiopl o Athrkt an snst(n) NHRzkrgef(n) m Blln, n.n.bz.
39.31.19↔	Naht einer Arterie an Kopf und Hals, sonstige	39.50.11↔	Angiopl o Athrkt an snst(n) NHRzkrgef(n) m Enf Blln
39.31.20↔	Naht einer Arterie des Oberarms, n.n.bez.	39.50.12↔	Angiopl o Athrkt an snst(n) NHRzkrgef(n) m ctng Blln
39.31.21↔	Naht der A. axillaris	39.50.13↔	Angiopl o Athrkt an snst(n) NHRzkrgef(n) m KryptstieBlln
39.31.22↔	Naht der A. brachialis	39.50.14↔	Angiopl o Athrkt an snst(n)NHRzkrgef(n)m Drg elting Blln
39.31.29↔	Naht einer Arterie des Oberarms, sonstige	39.50.19↔	Angiopl o Athrkt an snst(n) NHRzkrgef(n) m S Blln
39.31.30↔	Naht einer Arterie des Unterarms	39.50.20↔	Angiopl Blade Laserangpl an sonst(n) NiHerzkrgef(en)
39.31.40↔	Naht einer Arterie der Hand	39.50.21↔	Angiopl Thrombektomie an sonstigem(n) NiHerzkrgef(en)
39.31.50↔	Naht einer Arterie der unteren Extremität	39.50.99↔	Angiopl o Athrkt an sonst(n) NiHerzkrgef(en), so
39.31.60↔	Naht der Aorta, n.n.bez.	39.75.00↔	Perktransluminale Gefintervention, so Gef, n.n.bez.
39.31.61↔	Naht der thorakalen Aorta	39.75.01↔	Perktr Gefint,Frmdkntf m Brgkthtr,Körbchnkthtr,etc.
39.31.62↔	Naht der abdominalen Aorta	39.75.10↔	Perktr Gefint,s Gf,Kthtrsystm z Rknlstion v Tflvrslüssn
39.31.69↔	Naht der Aorta, sonstige	39.75.11↔	Prktrnslm Gfntrvntion, S Gf, Rttionsthrmkt
39.31.70↔	Naht von sonstigen thorakalen Arterien, n.n.bez.	39.75.12↔	Perktransluminale Gefintervention, so Gef, Laserangpl
39.31.71↔	Naht der A. pulmonalis	39.75.13↔	Perktr Gefint,S Gf,AntEmbleSyst(prph o vsclr Gf)
39.31.72↔	Naht des Truncus brachiocephalicus	39.75.14↔	Perktransluminale Gefintervention, so Gef, Athrkt
39.31.73↔	Naht der A. subclavia	39.75.15↔	Perktranslum Gefintervention, so Gef, sel Thrombol
39.31.79↔	Naht von thorakalen Arterien, sonstige	39.75.16↔	Prk trnslmnl Gefintrv so Gef, sele Thrmby, ultrschstuz
39.31.80↔	Naht von abdominalen Arterien, n.n.bez.	39.75.20↔	Prk trnslmnl Gefintrv so Gef, kthgstz Rdfrqzab ü A.rena
39.31.81↔	Naht des Truncus coeliacus	39.75.30↔	Zrbr Perfusaugmnt durch part endaort Ballonokklusion
39.31.82↔	Naht der A. gastrica	39.75.99↔	Perktransluminale Gefintervention, so Gef, so
39.31.83↔	Naht der A. hepatica	39.90.00↔	Enstz v prph Gfstnt(s) oh MdFreistzng, n.n.bz.
39.31.84↔	Naht der A. lienalis	39.90.10↔	Einsetz von Gefässst i nichtKard Gef, bare Stents
39.31.85↔	Naht der A. renalis	39.90.11↔	Enstz v Gefässst i NKrd Gf, biorsrbierbr Stnt
39.31.86↔	Naht der A. mesenterialis	39.90.12↔	Enstz v Gefässst i NKrd Gf, Grsslmg Stnt n.n.bz.
39.31.87↔	Naht der A. lumbalis	39.90.13↔	Enstz v Gefässst i NKrd Gf, Grsslmg Stnt ungcvrd
39.31.88↔	Naht der A. iliaca	39.90.14↔	Enstz v Gefässst i NKrd Gf, Grsslmg Stnt gcvrd
39.31.89↔	Naht von abdominalen Arterien, sonstige	39.90.15↔	Eins v Gefässst i NKrd Gf,cvrd Stnt(Stntgr)j Nianeurysmtschn Gf
39.31.99↔	Naht einer Arterie, sonstige	39.90.16↔	Eins v Gefässst i nchtkrdial Gf,gcvrt StntGrfts m bioaktvr Obrfl
39.41↔	Stillung einer Blutung nach vaskulärem Eingriff	39.90.19↔	Einsetz von Gefässst i nichtKard Gef, sonstige Stents
39.42↔	Revision eines arteriovenösen Shunts zur Hämodialyse	39.90.30↔	Enstz v übrlng Stnt (>10 cm) i NKrd Gf, n.n.bz.
39.49.00↔	Sonstige Revision nach vaskulärem Eingriff, n.n.bez.	39.90.31↔	Einsetz v überlange bare Stent (>10 cm) i niKard Gef
39.49.10↔	Revision einer Gefäßanastomose	39.90.32↔	Enstz v übrlng cvrd Stnt (>10 cm) i niKrd Gf
39.49.20↔	Revision eines vaskulären Implantates	39.90.39↔	Einsetz von überlange Stent (>10 cm) i niKard Gef, So

Prozedur F14-4

00.63↔	Perkutanes Einsetzen von Stent(s) an A. carotis	39.90.11↔	Enstz v Gefässst i NKrd Gf, biorsrbierbr Stnt
00.64↔	Prkt Enstz v Stnt(s) an snst präzrbr (xtkr) A	39.90.12↔	Enstz v Gefässst i NKrd Gf, Grsslmg Stnt n.n.bz.
00.65.00↔	Prkt Enstz v snst(n) intrkr vsk Stnt(s), n.n.bz.	39.90.13↔	Enstz v Gefässst i NKrd Gf, Grsslmg Stnt ungcvrd
00.65.11↔	Prkt trnslmnl Enstz v intrkr vsk Mkrstnts	39.90.14↔	Enstz v Gefässst i NKrd Gf, Grsslmg Stnt gcvrd
00.65.99↔	Perkut Einsetz v snst(n) intrkr vask Stent(s), So	39.90.15↔	Eins v Gefässst i NKrd Gf,cvrd Stnt(Stntgr)j Nianeurysmtschn Gf
00.67.00↔	Perkutanes Einsetzen von zentralen Gefässstent(s), n.n.bez.	39.90.16↔	Eins v Gefässst i nchtkrdial Gf,gcvrt StntGrfts m bioaktvr Obrfl
00.67.10↔	Perkutanes Einsetzen von Gefässstent(s) in die V. cava	39.90.19↔	Einsetz von Gefässst i nichtKard Gef, sonstige Stents
00.67.20↔	Perkutanes Einsetzen von Gefässstent(s) in die V. porta	39.90.30↔	Enstz v übrlng Stnt (>10 cm) i NKrd Gf, n.n.bz.
00.67.99↔	Perkutanes Einsetzen von zentralen Gefässstent(s), sonst	39.90.31↔	Einsetz v überlange bare Stent (>10 cm) i niKard Gef
39.90.00↔	Enstz v prph Gfstnt(s) oh MdFreistzng, n.n.bz.	39.90.32↔	Enstz v übrlng cvrd Stnt (>10 cm) i niKrd Gf
39.90.10↔	Einsetz von Gefässst i nichtKard Gef, bare Stents	39.90.39↔	Einsetz von überlange Stent (>10 cm) i niKard Gef, So

Prozedur F14-5

00.63↔	Perkutanes Einsetzen von Stent(s) an A. carotis	39.90.15↔	Eins v Gefässst i NKrd Gf,cvrd Stnt(Stntgr)j Nianeurysmtschn Gf
00.64↔	Prkt Enstz v Stnt(s) an snst präzrbr (xtkr) A	39.90.16↔	Eins v Gefässst i nchtkrdial Gf,gcvrt StntGrfts m bioaktvr Obrfl
39.90.00↔	Enstz v prph Gfstnt(s) oh MdFreistzng, n.n.bz.	39.90.19↔	Einsetz von Gefässst i nichtKard Gef, sonstige Stents
39.90.10↔	Einsetz von Gefässst i nichtKard Gef, bare Stents	39.90.30↔	Enstz v übrlng Stnt (>10 cm) i NKrd Gf, n.n.bz.
39.90.11↔	Enstz v Gefässst i NKrd Gf, biorsrbierbr Stnt	39.90.31↔	Einsetz v überlange bare Stent (>10 cm) i niKard Gef
39.90.12↔	Enstz v Gefässst i NKrd Gf, Grsslmg Stnt n.n.bz.	39.90.32↔	Enstz v übrlng cvrd Stnt (>10 cm) i niKrd Gf
39.90.13↔	Enstz v Gefässst i NKrd Gf, Grsslmg Stnt ungcvrd	39.90.39↔	Einsetz von überlange Stent (>10 cm) i niKard Gef, So
39.90.14↔	Enstz v Gefässst i NKrd Gf, Grsslmg Stnt gcvrd		

Prozedur F14-6

39.41↔	Stillung einer Blutung nach vaskulärem Eingriff	39.49.20↔	Revision eines vaskulären Implantates
39.49.00↔	Sonstige Revision nach vaskulärem Eingriff, n.n.bez.	39.49.21↔	Wechsel eines vaskulären Implantates
39.49.10↔	Revision einer Gefäßanastomose		

39.49.22↔ Entfernung eines vaskulären Implantates
39.49.30↔ Ersatz eines kardialen Conduit

39.49.99↔ Sonstige Revision nach vaskulärem Eingriff, sonstige

ADRG F15**Perkutane Koronarangioplastie mit komplizierenden Prozeduren oder invasive kardiologische Diagnostik, mehr als 2 Belegungstage, mit komplizierenden Prozeduren oder Endokarditis**

Prozedur in Tabelle F15-2 und Komplizierende Prozeduren oder mindestens eine Prozedur in Tabelle F15-3 und (Hauptdiagnose in Tabelle F15-1 oder Komplizierende Prozeduren) und Verweildauer > 2 Tage

DRG F15Z**Perkutane Koronarangioplastie mit komplizierenden Prozeduren oder invasive kardiologische Diagnostik, mehr als 2 Belegungstage, mit komplizierenden Prozeduren oder Endokarditis****Hauptdiagnose F15-1**

B37.6	Candida-Endokarditis	133.9	Akute Endokarditis, nicht näher bezeichnet
I01.1	Akute rheumatische Endokarditis	I38	Endokarditis, Herzklappe nmbez
I33.0	Akute und subakute infektiöse Endokarditis		

Prozedur F15-2

00.66.00↔	Prkt trnslm Krngioplast [PTCA] o Krn Athrkt, n.n.bz.	36.04↔	Thrombolytische Koronararterieninfusion
00.66.10↔	Perkutaner translu Verschl e Fistel d Herzkranzgefäße	36.06↔	Einsetz von Koronarstent(s) ohne MedFreisetzung
00.66.20↔	Koronarangioplastik [PTCA], mit Ballons, n.n.bez.	36.07.00↔	Einsetz Koronarstent(s) m MedFreistz, n.n.bez.
00.66.21↔	Krngioplast [PTCA] m mdkmntnfreistzndn Bllns	36.07.10↔	Einsetz Koronarstent(s) m MedFreistz, bioresob Stent(s)
00.66.22↔	Koronarangioplast [PTCA] mit Akbeschichteten Ballons	36.07.99↔	Einsetz Koronarstent(s) m MedFreistz, sonstige
00.66.29↔	Koronarangioplastik [PTCA], mit Ballons, sonstige	36.09↔	Sonstige Koronararterien-Desobliteration
00.66.99↔	Prkt trnslm Krngioplast [PTCA] o Krn Athrkt, S	36.32↔	Sonstige transmyokardiale Revaskularisation

Prozedur F15-3

37.21†↔	Rechtsherzkatheter	88.52†↔	Angiokardiographie von Strukturen des rechten Herzens
37.22†↔	Linksherzkatheter	88.53†↔	Angiokardiographie von Strukturen des linken Herzens
37.23†↔	Kombinierter Rechts- und Linksherzkatheter	88.54†↔	Kombinierte Angiokardiographie des re u li Herzens
37.26†↔	Invasiver elektrophysiologischer Test durch Katheter	88.55†↔	Koronare Arteriographie mit einem einzigen Katheter
37.27†↔	Herz-Mapping	88.56†↔	Koronare Arteriographie mit zwei Kathetern
37.28†↔	Intrakardiale Echokardiographie (IKE)	88.57†↔	Sonst und nicht näher bezeichnete koronare Arteriographie
88.43†↔	Arteriographie der Pulmonalarterien	89.49†↔	Kontr e implantbar autom Kardioverter/DefiSyst (AICD)
88.50†↔	Angiokardiographie, n.n.bez.		

ADRG F17**Wechsel eines Herzschrittmachers**

Mindestens eine Prozedur in Tabelle F17-1

DRG F17A**Wechsel eines Herzschrittmachers, Mehrkammersystem**

Prozedur in Tabelle F17-2

DRG F17B**Wechsel eines Herzschrittmachers, Einkammersystem****Prozedur F17-1**

00.53.00↔	Implnt o Erstz nr d Plsgnr e RsynchHrzschrn [CRTP],nnbz	37.86.99↔	Ersetz jegl EinkSchrittmtyp, rate respons, sonstige
00.53.11↔	Systemumstellung b ResynchHrzschrn [CRTP]	37.87.00↔	Ers jeglichen Zweikammer-Schrittmachertypes, n.n.bez.
00.53.99↔	Implnt o Erstz nr d Plsgnr e RsynchHrzschrn [CRTP], S	37.87.10↔	Aggregatwechsel jeglichen Zweikammer-Schrittmachertypes
37.85.00↔	Erstz jgl EnkSchrittmVrrtyp, N spzf ob rt rspns, n.n.bz.	37.87.20↔	Agg und Sondenwechsel jegl ZweikammerSchrittmtyp
37.85.10↔	Aggrgwchs jgl EnkSchrittmVrrtyp, N spzf ob rt rspns	37.87.99↔	Ers jeglichen Zweikammer-Schrittmachertypes, sonsts
37.85.20↔	Agg u Sndnwch jgl EnkSchrittmVrrtyp, N spzf ob rt rspns	37.89.11↔	Systemst v Zweik o Dreiksys auf EnkmSyst, rt rspns
37.85.99↔	Erstz jgl EnkSchrittmVrrtyp, N spzf ob rt rspns, so	37.89.20↔	Systemst v EinkamSyst auf 2 resp. Dreiksys, n.n.bez.
37.86.00↔	Ersetz jegl EinkSchrittmtyp, rate respons, n.n.bez.	37.89.21↔	Systemumstellung von Einkammer- auf Zweikammersystem
37.86.10↔	Aggregwchs jegl EinkSchrittmachertypes, rate respons	37.89.29↔	Systemst von EinkamSyst auf 2 resp. Dreiksys, so
37.86.20↔	Agg u Sondenwech jegl EinkSchrittmtypes, rate respons		

Prozedur F17-2

00.53.00↔	Implnt o Erstz nr d Plsgnr e RsynchHrzschrn [CRTP].nbnz	37.87.20↔	Agg und Sondenwechsel jegl ZweikammerSchrittmty
00.53.11↔	Systemumstellung b ResynchHrzschrn [CRTP]	37.87.99↔	Ers jeglichen Zweikammer-Schrittmachertypes, sonst
00.53.99↔	Implnt o Erstz nr d Plsgnr e RsynchHrzschrn [CRTP], S	37.89.20↔	Systemst v EinkamSyst auf 2 resp. Dreiksys, n.n.bez.
37.87.00↔	Ers jeglichen Zweikammer-Schrittmachertypes, n.n.bez.	37.89.21↔	Systemumstellung von Einkammer- auf Zweikammersystem
37.87.10↔	Aggregatwechsel jeglichen Zweikammer-Schrittmachertypes	37.89.29↔	Systemst von EinkamSyst auf 2 resp. Dreiksys, so

ADRG F18**Revision eines Herzschrittmachers oder Kardioverters / Defibrillators (AICD) ohne Aggregatwechsel**

Prozedur in Tabelle F18-1

DRG F18A**Revision eines Herzschrittmachers oder Kardioverters / Defibrillators (AICD) ohne Aggregatwechsel, mit äusserst schweren CC oder Alter < 16 Jahre**

PCCL > 3 oder Alter < 16 Jahre

DRG F18B**Revision eines Herzschrittmachers oder Kardioverters / Defibrillators (AICD) ohne Aggregatwechsel, ohne äusserst schwere CC, Alter > 15 Jahre****Prozedur F18-1**

00.52↔	Implnt o Erstz v trnsvn Elktrod i l Vntr d D Krmsn	37.79.00↔	Rev o Verlag v Tasche v kard Vorrichtung, n.n.bez.
00.56↔	Eins od Ers impl Drucksens zur intrakard hämdyn Überw	37.79.01↔	Implantation eines Ereignis Rekorder
00.57.00↔	Enstz,Erstz sbkt Vrrcht z intrkrd hämdyn Übrwchg,n.n.bz	37.79.10↔	Implnt o Aggrgwchs(h Ändrng d Snd) e EreignsRkrdrs,nbnz
00.57.99↔	Eins od Ers subk Vorr zur intrakard hämdyn Überw, sons	37.79.11↔	Aggregwechs (oh Änderung d Sonde) e EreignisRekorders
37.70↔	Erstimplantation von Elektroden, n.n.bez.	37.79.19↔	Implnt o Aggrgwchs (h Ändrng d Snd) e EreignsRkrdrs, so
37.71↔	Erstimplantation von transvenösen Ventrikel Elektroden	37.79.99↔	Rev o Verlagerung von Tasche von kard Vorrichtung, so
37.72↔	Erstimpl von transven Vorhof und Ventrikel Elektroden	37.89.00↔	Revision oder Entfernen eines Schrittmachers, n.n.bez.
37.73↔	Erstimplantation von transvenösen Vorhofelektroden	37.89.10↔	Rev e Sm, Defi, Synchronisationssysteme o Ereignrek
37.75.00↔	Revision von Elektroden, n.n.bez.	37.89.30↔	Revision von Dreikammerschrittmacher, n.n.bez.
37.75.10↔	Sondenkorrektur eines Herzschrittmachers oder Defi	37.89.31↔	Aggregwechs jegl DreikammerSchrittmty, n.n.bez.
37.75.20↔	Kupplungskorrektur eines Herzschrittmachers oder Defi	37.89.39↔	Revision von Dreikammerschrittmacher, sonstige
37.75.99↔	Revision von Elektroden, sonstige	37.89.40↔	Entf von Herzschrm o Resynschrittm, n.n.bez.
37.76↔	Ers von transvenös Vorhof- und/oder Ventrikel Elektrode(n)	37.89.41↔	Entfernen von Herzschrittmacher
37.77.00↔	Entfernen von Elektrode(n) ohne Ersatz, n.n.bez.	37.89.42↔	Entfernen von Resynchronisationsherzschrittmacher
37.77.10↔	Ens tchn Untst z Entf v Sndn e Hrzschrn o Df, ExcmrLsr	37.89.49↔	Entf von Herzschrm o Resynschrittm, sonstige
37.77.11↔	Ens tchn Untst z Entf v Sndn HSM o Df,elktch Dsktionsgrät	37.89.50↔	Entf e Sm, Defi, Synchronisationssysteme o Ereignrek
37.77.19↔	Ens tchn Untst z Entf v Sndn e Hrzschrn o Df, S	37.89.99↔	Revision oder Entfernen eines Schrittmachers, sonstige
37.77.80↔	Ens tchn Untst z Entf v Sndn e Hrzschrn o Df, n.n.bez.	37.95↔	Implant nur d Elektrod(n) e autom Kardioverters/Defi
37.77.99↔	Entfernen von Elektrode(n) ohne Ersatz, sonstige	37.97↔	Ersetzen nur d Elektrode(n) e autom Kardioverters/Defi

ADRG F19**Andere perkutan-translumin. Interv. an Herz, Aorta u. Lungengefäßen**

Prozedur in Tabelle F19-1

DRG F19Z**Andere perkutan-translumin. Interv. an Herz, Aorta u. Lungengefäßen****Prozedur F19-1**

35.41.00↔	Vergrosserung e bestehenden Vorhofseptumdefektes, n.n.bez.	35.96.21↔	Endovaskuläre Mitralklappenrekonstruktion, transarteriell
35.41.10↔	Vergrosserung e besteh Vorhofseptumdefektes, off Tech	35.96.22↔	Endovaskuläre Mitralklappenrekonstruktion, transvenös
35.41.20↔	Vergross e besteh Vorhofseptumdefektes, geschl Tech	35.96.23↔	Mitralklappenanuloplastik, endovaskulär
35.41.99↔	Vergrosserung e bestehenden Vorhofseptumdefektes, sonst	35.96.29↔	Endovaskuläre Mitralklappenrekonstruktion, sonstige
35.42.00↔	Bildung von Herzseptumdefekten, n.n.bez.	35.98.10↔	Prktntrntsmnln Vrschl e Vhsptmdfcts, n.n.bz.
35.42.10↔	Bildung von Herzseptumdefekten, offene Technik	35.98.19↔	Prktntrntsmnln Vrschl e Vhsptmdfcts, S
35.42.20↔	Bildung von Herzseptumdefekten, geschlossene Technik	35.98.30↔	Perkutanentransluminalen Vrschl e Vsd
35.42.99↔	Bildung von Herzseptumdefekten, sonstige	37.90.00↔	Einsetz von Vorrichtungen ins linke Herzohr, n.n.bez.
35.43.20↔	Vergross e besteh Ventrikelseptumdefektes, geschl Tech	37.90.10↔	Perkutaner Verschluss des linken Vorhofsohrs
35.96.00↔	Perkutane transluminale Valvuloplastik, n.n.bez.	37.90.20↔	Transseptale Katheteruntersuch des linken Herzens, n.n.bez.
35.96.09↔	Perkutane transluminale Valvuloplastik, sonstige	37.90.21↔	Kathetertechnische transseptale Punktion
35.96.10↔	Perkutane Valvuloplastik, n.n.bez.	37.90.29↔	Transseptale Katheteruntersuch des linken Herzens, sonst
35.96.20↔	Endovaskuläre Mitralklappenrekonstruktion, n.n.bez.	37.90.99↔	Einsetzen von Vorrichtungen ins linke Herzohr, sonstige

ADRG F20**Beidseitige Unterbindung und Stripping von Venen mit Ulzeration oder äußerst schweren oder schweren CC**

(Hauptdiagnose in Tabelle F20-1 oder PCCL > 2) und (mindestens zwei Prozeduren in Tabelle F20-2 oder beidseitige Prozedur in Tabelle F20-2)

DRG F20Z**Beidseitige Unterbindung und Stripping von Venen mit Ulzeration oder äußerst schweren oder schweren CC****Hauptdiagnose F20-1**

170.23	Atheroskl ExtremitätArt: Becken-Bein-Typ, mit Ulzeration	183.0	Varizen untere Extremitäten mit Ulzerat
170.24	Atheroskl ExtremitätArt: Becken-Bein-Typ, mit Gangrän	183.2	Varizen unt Extremitäten m Ulzerat u Entzündung

Prozedur F20-2

38.59.21↔	Crossektomie und Stripping, V. saphena magna	38.59.31↔	(Isolierte) Crossektomie, V. saphena magna
38.59.22↔	Crossektomie und Stripping, V. saphena parva	38.59.32↔	(Isolierte) Crossektomie, V. saphena parva
38.59.23↔	Crossektomie und Stripping, Vv. saphenae magna et parva	38.59.33↔	(Isolierte) Crossektomie, Vv. saphena magna et parva

ADRG F21**Andere OR-Prozeduren bei Kreislaferkrankungen**

Prozedur in Tabelle F21-1

DRG F21A**Andere OR-Prozeduren bei Kreislaferkrankungen mit komplexem Eingriff**

Prozedur in Tabelle F21-2

DRG F21B**Andere OR-Prozeduren bei Kreislaferkrankungen ohne komplexen Eingriff****Prozedur F21-1**

05.21↔	Exzision des Ganglion sphenopalatinum	18.39.11↔	Resektion der Ohrmuschel: total, histographisch kontrolliert
05.22↔	Zervikale Sympathektomie	18.39.19↔	Sonstige Resektion der Ohrmuschel, sonstige
05.23↔	Lumbale Sympathektomie	18.39.99↔	Sonstige Exzision am äusseren Ohr, sonstige
05.24↔	Präsakrale Sympathektomie	21.04↔	Stillung einer Epistaxis durch Ligatur der Aa. ethmoidales
05.25↔	Periarterielle Sympathektomie	21.05↔	Stillung e Epistax d (transantrale) Ligat d A. maxill
05.26↔	Thorakale Sympathektomie	21.06↔	Stillung e Epistaxis durch Ligatur der A. carotis externa
05.29↔	Sonstige Sympathektomie und Exzision eines Ganglions	21.32.00↔	Exz und lokale Destr e and Läsion an d Nase, n.n.bez.
08.22.00↔	Exzision e anderen kleineren Läsion am Augenlid, n.n.bez.	21.32.10↔	Exz und Lok Destr e and Läs an d Nas, nicht hist kontr
08.22.10↔	Exz e and klein Läs a Lid, Ni hist kontr (mikrog Chir)	21.32.11↔	Exz und lokale Destr e and Läs an d Nase, hist kontr
08.22.11↔	Exz e and klein Läs a Lid, hist kontr (mikrog Chir)	21.32.99↔	Exz und lokale Destr e and Läsion an d Nase, sonstige
08.22.99↔	Exzision einer anderen kleineren Läsion am Augenlid, sonst	21.4x.00↔	Resektion der Nase, n.n.bez.
08.23.00↔	Exz e gröss Läs a Augenlid, nicht durchgeh, n.n.bez.	21.4x.10↔	Resektion der Nase, partiell, nicht histographisch kontrolliert
08.23.10↔	Exz e gröss Läs a Ld, N drchgh, N hst kntr (mkrgr Chr)	21.4x.11↔	Resektion der Nase, partiell, histographisch kontrolliert
08.23.11↔	Exz e gröss Läs a Ld, N drchgh, hst kntr (mkrgr Chr)	21.4x.20↔	Resektion der Nase, subtotal, nicht histographisch kontrolliert
08.23.99↔	Exz e gröss Läs a Augenlid, nicht durchgeh, sonstige	21.4x.21↔	Resektion der Nase, subtotal, histographisch kontrolliert
08.24.00↔	Exz e gröss Läsion a Augenlid, perforierend, n.n.bez.	21.4x.30↔	Resektion der Nase, total, nicht histographisch kontrolliert
08.24.10↔	Exz e gröss Läs a Ld, prf, n hst kntr (mkrgr Chr)	21.4x.31↔	Resektion der Nase, total, histographisch kontrolliert
08.24.11↔	Exz e gröss Läs a Lid, perf, hist kontr (mikrog Chir)	21.4x.99↔	Sonstige Resektion der Nase
08.24.99↔	Exz e gröss Läsion a Augenlid, perforierend, sonstige	27.56.00↔	Sonstiges Hauttransplantat an Lippe und Mund, n.n.bez.
18.21.00↔	Exz e präaur Fistel o e präaur Sinus, n.n.bez.	27.56.10↔	Kleinflächiges Spalthauttransplantat an Lippe und Mund
18.21.10↔	Exz e präaur Fistel o e präaur Sinus, n hist kontr	27.56.20↔	Großflächiges Spalthauttransplantat an Lippe und Mund
18.21.11↔	Exz e präaur Fistel o e präaur Sinus, hist kontr	27.56.30↔	Kleinflächige heterologe Hauttransplantation an die Lippe
18.21.99↔	Exz e präaur Fistel o e präaur Sinus, sonstige	27.56.40↔	Grossflächig heterologe Hauttransplantation an die Lippe
18.29.00↔	Exz oder Destr e and Läsion a äusseren Ohr, n.n.bez.	27.56.50↔	Kleinflächige homologe Hauttransplantation an d Lippe
18.29.01↔	Destr e Läsion a äusseren Ohr oder im äusseren Gehörg	27.56.60↔	Grossflächig homologe Hauttransplantation an die Lippe
18.29.10↔	Exz e and Läs a ässrn Ohr o i ässrn Ghörg, N hst kntr	27.56.99↔	Sonstiges Hauttransplantat an Lippe und Mund, sonstige
18.29.11↔	Exz e and Läs a ässrn Ohr o i ässrn Ghörg, hst kntr	31.72↔	Verschluss einer äusseren trachealen Fistel
18.29.99↔	Exz oder Destr e and Läsion a äusseren Ohr, sonstige	34.03↔	Rethorakotomie
18.31.00↔	Radikale Exzision einer Läsion am äusseren Ohr, n.n.bez.	34.1↔	Inzision des Mediastinums
18.31.10↔	Rd Exz Läs a äus Ohr o i äus Ghörg o Prt Rs d Ohrm,N hst kntr	34.26↔	Offene Biopsie am Mediastinum
18.31.11↔	Rd Exz Läs a äus Ohr o i äus Ghörg o Prt Rs d Ohrm,hst kntr	39.27.00↔	Arteriovenöser Shunt für Hämodialyse, n.n.bez.
18.31.19↔	Radikale Exzision einer Läsion am äusseren Ohr, sonst	39.27.10↔	AV-Fistel für Hämodialyse
18.39.00↔	Sonstige Exzision am äusseren Ohr, n.n.bez.	39.27.11↔	AVFistel mit allogemem oder allopl Material f Hämidi
18.39.10↔	Resektion d Ohrmuschel, total, nicht hist kontrolliert	39.27.99↔	Arteriovenöser Shunt für Hämodialyse, sonstige

39.29.00↔	Sonstr (peripherer) Gefäss-Shunt oder -Bypass, n.n.bez.	54.12.10↔	Relaparotomie, Second-look-Laparotomie
39.29.10↔	GefässShunt oder Byp an Aa d unteren Extrem, n.n.bez.	54.12.99↔	Relaparotomie sonstige
39.29.11↔	Femorofemorale Gefäss-Shunt oder -Bypass	54.19.00↔	Sonstige Laparotomie, n.n.bez.
39.29.12↔	Femoropopliteale Gefäss-Shunt oder -Bypass	54.19.10↔	Sonstige Laparotomie, Laparotomie mit Drainage
39.29.13↔	Femorocruraler Gefäss-Shunt oder -Bypass	54.19.99↔	Sonstige Laparotomie, sonstige
39.29.14↔	Femoropedaler Gefäss-Shunt oder -Bypass	54.21.00↔	Laparoskopie, n.n.bez.
39.29.15↔	Popliteocruraler u popliteopedaler Gefäss-Shunt od -Bypass	54.21.10↔	Laparoskopie, Diagnostische Laparoskopie
39.29.16↔	GefShunt oder Byp an Aa d Unterschenkels und d Fußes	54.21.20↔	Laparoskopie, Zugangsweg f Chir (Ther) Interventionen
39.29.19↔	GefässShunt oder Byp an Aa d unteren Extrem, sonstige	54.21.30↔	Laparoskopie, Laparoskopie mit Drainage
39.29.20↔	Gefäss-Shunt oder Bypass an Arterien der oberen Extremität	54.21.99↔	Laparoskopie, sonstige
39.29.30↔	S (prphrr) GefShnt o Byp, extraanatsch, n.n.bez.	54.23↔	Biopsie am Peritoneum
39.29.31↔	Subclaviafemorale Gefäss-Shunt oder Bypass	54.92↔	Entfernen eines Fremdkörpers aus der Peritonealhöhle
39.29.32↔	Axillofemorale Gefäss-Shunt oder Bypass	54.99.00↔	Sonstige Operationen in der Abdominal-Region, n.n.bez.
39.29.33↔	Femorofemorale Cross-over-Bypass	54.99.30↔	S Op i d AbdRg, Rs v Gw i d Bauchrg o schr Orgnrdrng
39.29.39↔	So (peripherer) GefShnt o Byp, extraanatomisch, so	54.99.40↔	So Op i d AbdReg, Rev e kutperit Fistel (Kathvrwsys)
39.29.40↔	Gefäss-Shunt oder -Bypass an Venen	54.99.41↔	S Op i d AbdRg, Entf o Vrschl e ktprt Fstl (Kthvrwsys)
39.29.80↔	Temporärer intraoperativer Shunt, n.n.bez.	54.99.50↔	So Op i d AbdReg, Anl e temp Bauchwandverschlusses
39.29.81↔	Temporärer intraoperativer Shunt, arterioarteriell	54.99.60↔	Sonst Operationen in der Abdominal-Region, Lumbotomie
39.29.82↔	Temporärer intraoperativer Shunt, arteriovenös	54.99.61↔	Sonst Operationen in der Abdominal-Region, Relumbotomie
39.29.89↔	Temporärer intraoperativer Shunt, sonstige	54.99.99↔	Sonstige Operationen in der Abdominal-Region, sonstige
39.29.99↔	Sonstr (peripherer) Gefäss-Shunt oder -Bypass, sonst	82.82↔	Plastische Rekonstruktion einer Spalthand
39.43↔	Entfernen eines arteriovenösen Shunts zur Hämodialyse	82.89.00↔	Sonstige plastische Operationen an der Hand, n.n.bez.
39.49.00↔	Sonstige Revision nach vaskulärem Eingriff, n.n.bez.	82.89.10↔	Sehnenscheidenplastik an der Hand
39.49.10↔	Revision einer Gefäßanastomose	82.89.11↔	Knöchern Ref von Bänder d Handwur und Mitthand
39.49.20↔	Revision eines vaskulären Implantates	82.89.12↔	Knöchern Refixation von sonstigen Bänder der Hand
39.49.21↔	Wechsel eines vaskulären Implantates	82.89.13↔	Glübgreifnd Weichteildstrktion b kng Anm d Hnd
39.49.22↔	Entfernung eines vaskulären Implantates	82.89.14↔	Radialisation bei kongenitalen Anomalien der Hand
39.49.30↔	Ersatz eines kardialen Conduit	82.89.15↔	Rs v Schnürrngn m plstsch Rk b kng Anm d Hnd
39.49.99↔	Sonstige Revision nach vaskulärem Eingriff, sonstige	82.89.16↔	Transfer einer Zehe als Fingersersatz
40.29.00↔	Einfache Exzision einer and lymphatischen Struktur, n.n.bez.	82.89.99↔	Sonstige plastische Operationen an der Hand, sonstige
40.29.10↔	Exzision eines mediastinalen Lymphknotens, n.n.bez.	83.43.00↔	Exzision von Muskel od Faszie zur Transplantation, n.n.bez.
40.29.11↔	Exzision eines mediastinalen Lymphknotens, offen chirurgisch	83.43.10↔	Entnahme eines myokutanen Lappens zur Transplantation
40.29.12↔	Exzision eines mediastinalen Lymphknotens, thorakoskopisch	83.43.11↔	Entn e osteom o osteofasz Lp zur Transplantation
40.29.19↔	Exzision eines mediastinalen Lymphknotens, sonstige	83.43.12↔	Entn e sonst Lappentx m mikrovas Anast aus M o Fasz
40.29.20↔	Exzision eines paraaortalen Lymphknotens	83.43.99↔	Exzision von Muskel oder Faszie zur Transplantation, sonst
40.29.30↔	Exzision eines iliakalen Lymphknotens	83.45.00↔	Sonstige Myektomie, n.n.bez.
40.29.70↔	Exzision eines Lymphangioms oder Hygroma cysticum	83.45.10↔	Sonstige Myektomie, Kopf und Hals
40.29.80↔	Exz mehrerer abd Lymphknst (mit Leberbiop), n.n.bez.	83.45.11↔	Sonstige Myektomie, Schulter und Axilla
40.29.81↔	Exz mhr abd Lymphknstt (m Lbrbiop), ofn chr [StgLprt]	83.45.12↔	Sonstige Myektomie, Oberarm und Ellenbogen
40.29.82↔	Exz mhr abd Lymphknstt (m Lbrbiop), lprsk [StGLprskpie]	83.45.13↔	Sonstige Myektomie, Unterarm
40.29.89↔	Exz mehrerer abd Lymphknst (mit Leberbiop), sonstige	83.45.14↔	Sonstige Myektomie, Brustwand, Bauch und Rücken
40.29.99↔	Einfache Exzision einer and lymphatischen Struktur, sonst	83.45.15↔	Sonst Myektomie, Leisten- und Genitalregion und Gesäss
41.42.00↔	Exz oder Destr von Läsion oder Gewebe d Milz, n.n.bez.	83.45.16↔	Sonstige Myektomie, Untere Extremität
41.42.10↔	Exzision von Läsion oder Gewebe der Milz	83.45.19↔	Sonstige Myektomie, Andere Lokalisation
41.42.20↔	Destruktion von Läsion oder Gewebe der Milz	83.45.99↔	Sonstige Myektomie, sonstige
41.42.99↔	Exz oder Destr von Läsion oder Gewebe d Milz, sonstige	83.82.00↔	Muskel- oder Faszientransplantation, n.n.bez.
41.43↔	Partielle Splenektomie	83.82.10↔	Faszientransplantation, Kopf und Hals
41.5↔	Totale Splenektomie	83.82.11↔	Faszientransplantation, Schulter und Axilla
45.27↔	Intestinale Biopsie an nicht näher bezeichneter Stelle	83.82.12↔	Faszientransplantation, Oberarm und Ellenbogen
50.14↔	Laparoskopische Leberbiopsie	83.82.13↔	Faszientransplantation, Unterarm
53.00↔	Einseitige Operation einer Inguinalhernie, n.n.bez.	83.82.14↔	Faszientransplantation, Brustwand, Bauch und Rücken
53.01↔	Einseitige Operation einer direkten Inguinalhernie	83.82.15↔	Fasztx, Leisten und Genitalregion und Gesäss
53.02↔	Einseitige Operation einer indirekten Inguinalhernie	83.82.16↔	Faszientransplantation, Untere Extremität
53.03↔	Eins Operation e dir Inghern m Transplantat o Prothese	83.82.19↔	Faszientransplantation, Andere Lokalisation
53.04↔	Operation e indir Inghern m Transplantat oder Prothese	83.82.20↔	Transplantation e lok M oder Faszlap, Kopf und Ha
53.05↔	Op e Inghern m Transplantat o Prothese, n.n.bez.	83.82.21↔	Transplantation e lok M o Faszlap, Schult und Axilla
53.10↔	Beidseitige Operation von Inguinalhernien, n.n.bez.	83.82.22↔	Transplantation e lok M o Faszlap, Oberarm und Ellb
53.11↔	Beidseitige Operation von direkten Inguinalhernien	83.82.23↔	Transplantation e lok Muskel oder Faszlap, Unterarm
53.12↔	Beidseitige Operation von indirekten Inguinalhernien	83.82.24↔	Tx e lok M o Faszlap, Bruw, Bauch und Rücken
53.13↔	Bds Operation von Inguinalhernien, e dir und e indir	83.82.25↔	Tx e lok M o Faszlap, Leist und Genreg und Gesäss
53.14↔	Bds Op von dir Inghern m Transplantat o Prothese	83.82.26↔	Transplantation e lok M oder Faszlap, Untere Extrem
53.15↔	Bds Op von indir Inghern m Transplantat o Prothese	83.82.29↔	Transplantation e lok Muskel oder Faszlap, And Lok
53.16↔	Bds Op von Inghern, e dir und e indir m Tx o Proth	83.82.30↔	Transplantation e osteom o osteofasz Lp, Kopf und Ha
53.17↔	Bds Op von Inghern m Transplantat o Prothese, n.n.bez.	83.82.31↔	Tx e osteom o osteofasz Lp, Schult und Axilla
53.21↔	Eins Operation e Fernhern m Transplantat o Prothese	83.82.32↔	Transplantation e osteom o osteofasz Lp, Oba und Ellb
53.29↔	Sonstige einseitige Operation einer Femoralhernie	83.82.33↔	Transplantation e osteom o osteofasz Lp, Unterarm
53.31↔	Bds Operation e Fernhern mit Transplantat oder Prothese	83.82.34↔	Tx e osteom o osteofasz Lp, Bruw, Bauch und Rücken
53.39↔	Sonstige beidseitige Operation einer Femoralhernie	83.82.35↔	Tx e osteom o osteofasz Lp, Leist u Genreg u Gesäss
54.11↔	Probepaparotomie	83.82.36↔	Transplantation e osteom o osteofasz Lp, Untere Extrem
54.12.00↔	Relaparotomie, n.n.bez.	83.82.39↔	Transplantation e osteom o osteofasz Lp, And Lok

83.82.40↔	Tx e snst Lppntx m mkrvsk Anst aus M o Fsz, Kpf u H	86.73.12↔	Kleinflächige Transpositionsplastik an die Hand
83.82.41↔	Tx e snst Lppntx m mkrvsk Anst aus M o Fsz, Schl u Axll	86.73.13↔	Kleinflächige Insellappenplastik an die Hand
83.82.42↔	Tx e snst Lppntx m mkrvsk Anst aus M o Fsz, Ob u Ellb	86.73.14↔	Kleinflächige Z-Plastik an die Hand
83.82.43↔	Tx e snst Lppntx m mkrvsk Anst aus M o Fsz, Unt	86.73.20↔	Großflächige Dehnungsplastik an die Hand
83.82.44↔	Tx e so Lppntx m mkrvsk Anst aus M o Fsz, Brw, Bauch u Rückn	86.73.21↔	Großflächige Verschiebe-Rotationsplastik an die Hand
83.82.45↔	Tx e so Lppntx m mkrvsk Anst aus M o Fsz, Leist u Gnrg u Gsäß	86.73.22↔	Großflächige Transpositionsplastik an die Hand
83.82.46↔	Tx e snst Lppntx m mkrvsk Anst aus M o Fsz, Unt Extrm	86.73.23↔	Großflächige Insellappenplastik an die Hand
83.82.47↔	Tx e snst Lppntx m mkrvsk Anst aus M o Fsz, And Lk	86.73.24↔	Großflächige Z-Plastik an die Hand
83.82.99↔	Muskel- oder Faszientransplantation, sonstige	86.73.29↔	Sonstige lokale Lappenplastik an die Hand
86.4x.00↔	Radikale Exzision einer Hautläsion, n.n.bez.	86.73.30↔	Anbr von fr Lappen mit mikrovaskulärer Anst an d Hand
86.4x.10↔	Radikale Exz e Hautläs a Kopf mit histgr Kontrolle	86.73.40↔	Anbr von gestielt reg o gestielt Fernl an d Hand
86.4x.11↔	Radikale Exz e Hautläs d Halses mit histgr Kontrolle	86.73.80↔	Komb plastische Eingriffe an Haut und Unterhaut der Hand
86.4x.13↔	Rad Exz e Hautläs an Unterarm und Hand m histgr Kontr	86.73.99↔	Anbr von gestielten oder fr Lappen an d Hand, sonstige
86.4x.17↔	Rd Exz e Hautläs an Leist u Gnrg u Gsäß m hstgr Kontr	86.74.00↔	Anbr von gestielt oder fr Lappen an And Lok, n.n.bez.
86.4x.18↔	Radikale Exz e Hautläs d unteren Extrem m histgr Kontr	86.74.10↔	Kleinflächige Dehnungsplastik am Kopf (außer Lippe und Mund)
86.4x.19↔	Radikale Exz e Hautläs and Lok mit histgr Kontr	86.74.11↔	Kleinflächige Dehnungsplastik am Hals
86.4x.20↔	Rad Exz e Hautläs a Kopf m Tx o Transp von Haut	86.74.12↔	Kleinflächige Dehnungsplastik an Schulter und Oberarm
86.4x.21↔	Rad Exz e Hautläs d Halses m Tx o Transp von Haut	86.74.13↔	Kleinflächige Dehnungsplastik am Unterarm
86.4x.22↔	Rd Exz e Hautläs an Schl u Axll m Tx o Trmsp v Haut	86.74.14↔	Kleinflächige Dehnungsplastik an Brustwand und Rücken
86.4x.23↔	Rad Exz e Hautläs an Oba u Ellb m Tx o Transp von Haut	86.74.15↔	Kleinflächige Dehnungsplastik an der Bauchregion
86.4x.24↔	Rad Exz e Hautläs d Unterarmes m Tx o Transp von Haut	86.74.16↔	Kleinfl Dehnungsplastik an der Leisten- u Genitalregion
86.4x.25↔	Rad Exz e Hautläs d Hand m Tx o Transp von Haut	86.74.17↔	Kleinflächige Dehnungsplastik am Gesäß
86.4x.26↔	Rd Exz e Hautläs an Brw u Rückn m Tx o Trmsp v Haut	86.74.18↔	Kleinfl Dehnungsplastik an Oberschenkel und Unterschenkel
86.4x.27↔	Rad Exz e Hautläs an d Bauchreg m Tx o Transp von Haut	86.74.19↔	Kleinflächige Dehnungsplastik, an andere Lokalisationen
86.4x.28↔	Rd Exz e Hautläs d Leist u Gnrg m Tx o Trmsp v Haut	86.74.1a↔	Kleinflächige Dehnungsplastik am Fuß
86.4x.29↔	Rad Exz e Hautläs and Lok m Tx o Transp von Haut	86.74.20↔	Klfl VerschiebeRotationspl a Kopf (auss Lip und Mund)
86.4x.2a↔	Rad Exz e Hautläs a Gesäß m Tx o Transp von Haut	86.74.21↔	Kleinflächige Verschiebe-Rotationsplastik am Hals
86.4x.2b↔	Rad Exz e Hautläs d unt Extrem m Tx o Transp von Haut	86.74.22↔	Klfl VerschiebeRotationsplastik an Schulter und Oba
86.4x.30↔	Mkrgr Chr a Schnllschnnt (Mhs' Mkrgrphc Srgrn)	86.74.23↔	Kleinflächige Verschiebe-Rotationsplastik am Unterarm
86.4x.31↔	Mkrgr Chr a Prffnschnnt (3DHstgie n Tübngr Mthd)	86.74.25↔	Klfl VerschiebeRotationsplastik an Bruw und Rücken
86.4x.99↔	Radikale Exzision einer Hautläsion, sonstige	86.74.26↔	Kleinflächige Verschiebe-Rotationsplastik an der Bauchregion
86.60↔	Freies Hauttransplantat, n.n.bez.	86.74.27↔	Klfl VerschiebeRotationspl an d Leist und Genreg
86.61.00↔	Vollhauttransplantat an die Hand, n.n.bez.	86.74.28↔	Kleinflächige Verschiebe-Rotationsplastik am Gesäß
86.61.10↔	Kleinflächiges Vollhauttransplantat an die Hand	86.74.29↔	Klfl VerschiebeRotationsplastik, an And Lok
86.61.20↔	Großflächiges Vollhauttransplantat an die Hand	86.74.2a↔	Klfl VerschiebeRotationspl an Os und Unterschenkel
86.61.99↔	Vollhauttransplantat an die Hand, sonstige	86.74.2b↔	Kleinflächige Verschiebe-Rotationsplastik am Fuß
86.62.00↔	Sonstiges Hauttransplantat an die Hand, n.n.bez.	86.74.30↔	Klfl Transpositionsplastik a Kopf (auss Lip und Mund)
86.62.10↔	Kleinflächiges Spalthauttransplantat an die Hand	86.74.31↔	Kleinflächige Transpositionsplastik am Hals
86.62.20↔	Großflächiges Spalthauttransplantat an die Hand	86.74.32↔	Kleinflächige Transpositionsplastik an Schulter und Oberarm
86.62.99↔	Sonstiges Hauttransplantat an die Hand, sonstiges	86.74.33↔	Kleinflächige Transpositionsplastik am Unterarm
86.63.00↔	Vollhauttransplantat an andere Lokalisationen, n.n.bez.	86.74.34↔	Kleinflächige Transpositionsplastik an Brustwand und Rücken
86.63.10↔	Kleinfl Vollhaut an D Kopf (auss Lip und Mund)	86.74.35↔	Kleinflächige Transpositionsplastik an der Bauchregion
86.63.11↔	Kleinflächiges Vollhauttransplantat an den Hals	86.74.36↔	Klfl Transpositionsplastik an d Leisten und Genreg
86.63.12↔	Kleinflächiges Vollhauttransplantat an Schulter und Oberarm	86.74.37↔	Kleinflächige Transpositionsplastik am Gesäß
86.63.13↔	Kleinflächiges Vollhauttransplantat an den Unterarm	86.74.38↔	Klfl Transpositionsplastik an Os und Unterschenkel
86.63.15↔	Kleinfl Vollhauttransplantat an Bruw, Bauch und Rücken	86.74.39↔	Kleinfl Transpositionsplastik, an andere Lokalisationen
86.63.16↔	Kleinfl Vollhauttransplantat an d Leisten und Genreg	86.74.4a↔	Kleinflächige Transpositionsplastik am Fuß
86.63.17↔	Kleinflächiges Vollhauttransplantat an das Gesäß	86.74.40↔	Kleinfl Insellappenplastik am Kopf (außer Lippe und Mund)
86.63.18↔	Kleinfl Vollhauttransplantat an Os und Unterschenkel	86.74.41↔	Kleinflächige Insellappenplastik am Hals
86.63.19↔	Kleinflächiges Vollhauttransplantat an andere Lokalisation	86.74.42↔	Kleinflächige Insellappenplastik an Schulter und Oberarm
86.63.1a↔	Kleinflächiges Vollhauttransplantat an den Fuß	86.74.43↔	Kleinflächige Insellappenplastik am Unterarm
86.63.20↔	Grofl Vollhaut an D Kopf (auss Lip und Mund)	86.74.44↔	Kleinflächige Insellappenplastik an Brustwand und Rücken
86.63.21↔	Großflächiges Vollhauttransplantat an den Hals	86.74.45↔	Kleinflächige Insellappenplastik an der Bauchregion
86.63.22↔	Großflächiges Vollhauttransplantat an Schulter und Oberarm	86.74.46↔	Kleinflächige Insellappl an d Leisten und Genreg
86.63.23↔	Großflächiges Vollhauttransplantat an den Unterarm	86.74.47↔	Kleinflächige Insellappenplastik am Gesäß
86.63.25↔	Grofl Vollhauttransplantat an Bruw, Bauch und Rücken	86.74.48↔	Klfl Insellappl an Oberschenkel und Unterschenkel
86.63.26↔	Grofl Vollhauttransplantat an d Leisten und Genreg	86.74.49↔	Kleinflächige Insellappenplastik, an andere Lokalisationen
86.63.27↔	Großflächiges Vollhauttransplantat an das Gesäß	86.74.4a↔	Kleinflächige Insellappenplastik am Fuß
86.63.28↔	Grofl Vollhauttransplantat an Os und Unterschenkel	86.74.50↔	Kleinflächige Z-Plastik am Kopf (außer Lippe und Mund)
86.63.29↔	Großflächiges Vollhauttransplantat an andere Lokalisation	86.74.51↔	Kleinflächige Z-Plastik am Hals
86.63.2a↔	Großflächiges Vollhauttransplantat an den Fuß	86.74.52↔	Kleinflächige Z-Plastik an Schulter und Oberarm
86.63.99↔	Vollhauttransplantat an andere Lokalisationen, sonstige	86.74.53↔	Kleinflächige Z-Plastik am Unterarm
86.70↔	Gestielte oder freie Lappen, n.n.bez.	86.74.54↔	Kleinflächige Z-Plastik an Brustwand und Rücken
86.71↔	Harauspräp und Vorbereiten von gestielt oder fr Lappen	86.74.55↔	Kleinflächige Z-Plastik an der Bauchregion
86.72↔	Verschiebung eines gestielten Lappens	86.74.56↔	Kleinflächige Z-Plastik an der Leisten- und Genitalregion
86.73.00↔	Anbr von gestieltem oder fr Lappen an d Hand, n.n.bez.	86.74.57↔	Kleinflächige Z-Plastik am Gesäß
86.73.10↔	Kleinflächige Dehnungsplastik an die Hand	86.74.58↔	Kleinflächige Z-Plastik an Oberschenkel und Unterschenkel
86.73.11↔	Kleinflächige Verschiebe-Rotationsplastik an die Hand	86.74.59↔	Kleinflächige Z-Plastik, an andere Lokalisationen
		86.74.5a↔	Kleinflächige Z-Plastik am Fuß
		86.74.99↔	Anbr von gestielt oder fr Lappen an And Lok, sonstige

86.75.00↔	Revision von gestieltem oder freiem Lappen, n.n.bez.	86.77.14↔	Sonstige lokale Lappenplastik an Brustwand und Rücken
86.75.10↔	Revision von gestielt o fr Lp o fr Hauttx d Kopfes	86.77.15↔	Sonstige lokale Lappenplastik an der Bauchregion
86.75.11↔	Revision von gestielt o fr Lp o fr Hauttx d Halses	86.77.16↔	Sonst lokale Lappenplastik an der Leisten- und Genitalregion
86.75.12↔	Rev von gestielt o fr Lp o fr Hauttx von Schult u Oba	86.77.17↔	Sonstige lokale Lappenplastik am Gesäß
86.75.13↔	Revision von gestielt o fr Lp o fr Hauttx d Unterarmes	86.77.18↔	Sonst lokale Lappenplastik an Oberschenkel und Uschenkel
86.75.14↔	Revision von gestielt oder fr Lp oder fr Hauttx d Hand	86.77.19↔	Sonstige lokale Lappenplastik, an andere Lokalisationen
86.75.15↔	Rev von gestielt o fr Lp o fr Hauttx d Bruw und Rücken	86.77.1a↔	Sonstige lokale Lappenplastik am Fuß
86.75.16↔	Revision von gestielt o fr Lp o fr Hauttx d Bauchreg	86.77.99↔	Anbringen von sonstiger lokaler Lappenplastik, sonstige
86.75.17↔	Rev von gestielt o fr Lp o fr Hauttx d unteren Extrem	86.78.00↔	Sonstige Lappenplastiken, n.n.bez.
86.75.19↔	Revision von gestielt o fr Lp o fr Hauttx and Lok	86.78.10↔	Anbr v fr Lp m mkrvsk Anast a Kpf (auss Lp u Mnd)
86.75.99↔	Revision von gestieltem oder freiem Lappen, sonstige	86.78.11↔	Anbr von fr Lappen mit mikrovaskulärer Anast a Hals
86.76.00↔	Anbr von gestielt o fr Lp an And Lok, GroFI, n.n.bez.	86.78.12↔	Anbr von fr Lp m mikrovask Anast an Schulter und Oba
86.76.10↔	Großflächige Dehnungsplastik am Kopf (außer Lippe und Mund)	86.78.13↔	Anbr von fr Lp mit mikrovaskulärer Anast a Unterarm
86.76.11↔	Großflächige Dehnungsplastik am Hals	86.78.14↔	Anbr von fr Lp m mikrovask Anast an Bruw und Rücken
86.76.12↔	Großflächige Dehnungsplastik an Schulter und Oberarm	86.78.15↔	Anbr von fr Lp mit mikrovaskulärer Anast an Bauchreg
86.76.13↔	Großflächige Dehnungsplastik am Unterarm	86.78.16↔	Anbr von fr Lp m mikrovask Anast an d Leist u Genreg
86.76.14↔	Großflächige Dehnungsplastik an Brustwand und Rücken	86.78.17↔	Anbr von fr Lappen mit mikrovaskulärer Anast a Gesäß
86.76.15↔	Großflächige Dehnungsplastik an der Bauchregion	86.78.18↔	Anbr von fr Lp m mikrovask Anast an d unteren Extrem
86.76.16↔	Großfl Dehnungsplastik an der Leisten- u Genitalregion	86.78.19↔	Anbr von fr Lp mit mikrovaskulärer Anast an And Lok
86.76.17↔	Großflächige Dehnungsplastik am Gesäß	86.78.20↔	Anbr v gstielt rg Lp o gstielt FmI a Kpf (auss Lp u Mnd)
86.76.19↔	Großflächige Dehnungsplastik, an andere Lokalisationen	86.78.21↔	Anbr von gestielt regionalem Lp o gestielt FernI a Ha
86.76.1a↔	Grossfl Dehnungsplastik an Oberschenkel und Unterschenkel	86.78.22↔	Anbr v gstielt rg Lp o gstielt FmI an Schl u Ob
86.76.1b↔	Großflächige Dehnungsplastik am Fuß	86.78.23↔	Anbr von gestielt reg Lp o gestielt FernI a Unterarm
86.76.20↔	Grofl VerschiebeRotationspl a Kopf (auss Lip u Mund)	86.78.24↔	Anbr v gstielt rg Lp o gstielt FmI an Brw u Rückn
86.76.21↔	Großflächige Verschiebe-Rotationsplastik am Hals	86.78.25↔	Anbr v gestielt reg Lp o gestielt FernI an d Bauchreg
86.76.22↔	Grossfl Verschiebe-Rotationsplastik an Schulter und Oberarm	86.78.26↔	Anbr v gstielt rg Lp o gstielt FmI an d Leist u Gnrg
86.76.23↔	Großflächige Verschiebe-Rotationsplastik am Unterarm	86.78.27↔	Anbr von gestielt reg Lp o gestielt FernI a Gesäß
86.76.24↔	Grossfl Verschiebe-Rotationsplastik an Brustwand und Rücken	86.78.28↔	Anbr v gstielt rg Lp o gstielt FmI an d unt Extrm
86.76.25↔	Großflächige Verschiebe-Rotationsplastik an der Bauchregion	86.78.29↔	Anbr von gestielt reg Lp o gestielt FernI an And Lok
86.76.26↔	Grofl VerschiebeRotationspl an d Leist und Genreg	86.78.30↔	Kmb Plst Engr an Haut u Unth d Kpfs (auss Lp u Mnd)
86.76.27↔	Großflächige Verschiebe-Rotationsplastik am Gesäß	86.78.31↔	Komb plastische Ingr an Haut und Unterhaut d Halses
86.76.28↔	Grofl VerschiebeRotationspl an Os und Unterschenkel	86.78.32↔	Komb Plast Ingr an Haut u Unterhaut von Schult u Oba
86.76.29↔	Grossfl Verschiebe-Rotationsplastik an andere Lokalisation	86.78.33↔	Komb Plast Ingr an Haut und Unterhaut d Unterarmes
86.76.2a↔	Großflächige Verschiebe-Rotationsplastik am Fuß	86.78.34↔	Komb Plast Ingr an Haut u Unterhaut von Bruw u Rücken
86.76.30↔	Grofl Transpositionsplastik a Kopf (auss Lip und Mund)	86.78.35↔	Komb Plast Ingr an Haut und Unterhaut von Bauchreg
86.76.31↔	Großflächige Transpositionsplastik am Hals	86.78.36↔	Komb Plast Ingr an Haut u Unterhaut d Leist u Genreg
86.76.32↔	Großflächige Transpositionsplastik an Schulter und Oberarm	86.78.37↔	Komb plastische Ingr an Haut und Unterhaut d Gesäßes
86.76.33↔	Großflächige Transpositionsplastik am Unterarm	86.78.38↔	Komb Plast Ingr an Haut u Unterhaut d unteren Extrem
86.76.34↔	Großflächige Transpositionsplastik an Brustwand und Rücken	86.78.39↔	Komb plastische Ingr an Haut und Unterhaut and Lok
86.76.35↔	Großflächige Transpositionsplastik an der Bauchregion	86.78.40↔	Anbr v sonst gestielt o fr Lp a Kopf (auss Lip u Mund)
86.76.36↔	Grofl Transpositionsplastik an d Leisten und Genreg	86.78.41↔	Anbringen von sonstm gestielten oder freien Lappen am Hals
86.76.37↔	Großflächige Transpositionsplastik am Gesäß	86.78.42↔	Anbr von sonstigem gestielt o fr Lp an Schult und Oba
86.76.38↔	Grofl Transpositionsplastik an Os und Unterschenkel	86.78.43↔	Anbr von sonstigem gestielt oder fr Lappen a Unterarm
86.76.39↔	Großflächige Transpositionsplastik an andere Lokalisation	86.78.44↔	Anbr von sonstigem gestielt o fr Lp an Bruw und Rücken
86.76.3a↔	Großflächige Transpositionsplastik am Fuß	86.78.45↔	Anbr von sonstigem gestielt oder fr Lp an d Bauchreg
86.76.40↔	Grossfl Insellappenplastik am Kopf (außer Lippe und Mund)	86.78.46↔	Anbr von sonst gestielt o fr Lp an d Leist und Genreg
86.76.41↔	Großflächige Insellappenplastik am Hals	86.78.47↔	Anbringen von sonstm gestielten oder freien Lappen am Gesäß
86.76.42↔	Großflächige Insellappenplastik an Schulter und Oberarm	86.78.48↔	Anbr von sonst gestielt o fr Lp an d unteren Extrem
86.76.43↔	Großflächige Insellappenplastik am Unterarm	86.78.49↔	Anbr von sonstigem gestielt oder fr Lappen an And Lok
86.76.44↔	Großflächige Insellappenplastik an Brustwand und Rücken	86.78.99↔	Sonstige Lappenplastiken, sonstige
86.76.45↔	Großflächige Insellappenplastik an der Bauchregion	86.91↔	Exzision von Haut zur Transplantation
86.76.46↔	Grofl Insellappenplastik an d Leisten und Genreg	86.93.00↔	Einsetzen eines Gewebeexpanders, n.n.bez.
86.76.47↔	Großflächige Insellappenplastik am Gesäß	86.93.10↔	Einsetzen eines Gewebeexpanders am Kopf
86.76.48↔	Grofl Insellappl an Oberschenkel und Unterschenkel	86.93.11↔	Einsetzen eines Gewebeexpanders am Hals
86.76.49↔	Großflächige Insellappenplastik, an andere Lokalisationen	86.93.12↔	Einsetzen eines Gewebeexpanders an Schulter und Oberarm
86.76.4a↔	Großflächige Insellappenplastik am Fuß	86.93.13↔	Einsetzen eines Gewebeexpanders am Unterarm
86.76.99↔	Anbr von gestielt o fr Lp an And Lok, GroFI, sonstige	86.93.14↔	Einsetzen eines Gewebeexpanders an der Hand
86.77.00↔	Anbringen von sonstiger lokaler Lappenplastik, n.n.bez.	86.93.15↔	Einsetzen eines Gewebeexpanders an Brustwand und Rücken
86.77.10↔	Sonst lokale Lappenplastik am Kopf (außer Lippe und Mund)	86.93.16↔	Einsetzen eines Gewebeexpanders an der Bauchregion
86.77.11↔	Sonstige lokale Lappenplastik am Hals	86.93.18↔	Einsetzen eines Gewebeexpanders an der unteren Extremität
86.77.12↔	Sonstige lokale Lappenplastik an Schulter und Oberarm	86.93.99↔	Einsetzen eines Gewebeexpanders, sonstige
86.77.13↔	Sonstige lokale Lappenplastik am Unterarm		

Prozedur F21-2

05.21↔	Exzision des Ganglion sphenopalatinum	05.26↔	Thorakale Sympathektomie
05.22↔	Zervikale Sympathektomie	05.29↔	Sonstige Sympathektomie und Exzision eines Ganglions
05.23↔	Lumbale Sympathektomie	27.56.00↔	Sonstiges Hauttransplantat an Lippe und Mund, n.n.bez.
05.24↔	Präsakrale Sympathektomie	27.56.10↔	Kleinfächiges Spalthauttransplantat an Lippe und Mund
05.25↔	Periarterielle Sympathektomie	27.56.20↔	Großflächiges Spalthauttransplantat an Lippe und Mund

27.56.30↔	Kleinflächige heterologe Hauttransplantation an die Lippe	82.89.14↔	Radialisierung bei kongenitalen Anomalien der Hand
27.56.40↔	Grossflächig heterologe Hauttransplantation an die Lippe	82.89.15↔	Rs v Schnürrngn m pltschr Rk b kng Anm d Hnd
27.56.50↔	Kleinflächige homologe Hauttransplantation an d Lippe	82.89.16↔	Transfer einer Zehe als Fingerersatz
27.56.60↔	Grossflächig homologe Hauttransplantation an die Lippe	82.89.99↔	Sonstige plastische Operationen an der Hand, sonstige
27.56.99↔	Sonstiges Hauttransplantat an Lippe und Mund, sonstige	86.62.00↔	Sonstiges Hauttransplantat an die Hand, n.n.bez.
31.72↔	Verschluss einer äusseren trachealen Fistel	86.62.10↔	Kleinflächiges Spalthauttransplantat an die Hand
34.03↔	Rethorakotomie	86.62.20↔	Grossflächiges Spalthauttransplantat an die Hand
34.1↔	Inzision des Mediastinums	86.62.99↔	Sonstiges Hauttransplantat an die Hand, sonstiges
39.27.00↔	Arteriovenöser Shunt für Hämodialyse, n.n.bez.	86.63.00↔	Vollhauttransplantat an andere Lokalisationen, n.n.bez.
39.27.10↔	AV-Fistel für Hämodialyse	86.63.10↔	Kleinfl Vollhaut an D Kopf (auss Lip und Mund)
39.27.11↔	AVFistel mit allogenen oder allopl Material f Händi	86.63.11↔	Kleinflächiges Vollhauttransplantat an den Hals
39.27.99↔	Arteriovenöser Shunt für Hämodialyse, sonstige	86.63.12↔	Kleinflächiges Vollhauttransplantat an Schulter und Oberarm
39.43↔	Entfernen eines arteriovenösen Shunts zur Hämodialyse	86.63.13↔	Kleinflächiges Vollhauttransplantat an den Unterarm
40.29.00↔	Einfache Exzision einer and lymphatischen Struktur, n.n.bez.	86.63.15↔	Kleinfl Vollhauttransplantat an Bruw, Bauch und Rücken
40.29.10↔	Exzision eines mediastinalen Lymphknotens, n.n.bez.	86.63.16↔	Kleinfl Vollhauttransplantat an d Leisten und Genreg
40.29.11↔	Exzision eines mediastinalen Lymphknotens, offen chirurgisch	86.63.17↔	Kleinflächiges Vollhauttransplantat an das Gesäß
40.29.12↔	Exzision eines mediastinalen Lymphknotens, thorakoskopisch	86.63.18↔	Kleinfl Vollhauttransplantat an Os und Unterschenkel
40.29.19↔	Exzision eines mediastinalen Lymphknotens, sonstige	86.63.19↔	Kleinflächiges Vollhauttransplantat an andere Lokalisation
40.29.20↔	Exzision eines paraaortalen Lymphknotens	86.63.1a↔	Kleinflächiges Vollhauttransplantat an den Fuß
40.29.30↔	Exzision eines iliakalen Lymphknotens	86.63.20↔	Grofl Vollhaut an D Kopf (auss Lip und Mund)
40.29.70↔	Exzision eines Lymphangioms oder Hygroma cysticum	86.63.21↔	Grossflächiges Vollhauttransplantat an den Hals
40.29.80↔	Exz mehrerer abd Lymphknst (mit Leberbiop), n.n.bez.	86.63.22↔	Grossflächiges Vollhauttransplantat an Schulter und Oberarm
40.29.81↔	Exz mhr abd Lymphknstt (m Lbrbiop), offn chr [StgLprt]	86.63.23↔	Grossflächiges Vollhauttransplantat an den Unterarm
40.29.82↔	Exz mhr abd Lymphknstt (m Lbrbiop), lprsk [StgLprskpie]	86.63.25↔	Grofl Vollhauttransplantat an Bruw, Bauch und Rücken
40.29.89↔	Exz mehrerer abd Lymphknst (mit Leberbiop), sonstige	86.63.26↔	Grofl Vollhauttransplantat an d Leisten und Genreg
40.29.99↔	Einfache Exzision einer and lymphatischen Struktur, sonst	86.63.27↔	Grossflächiges Vollhauttransplantat an das Gesäß
41.42.00↔	Exz oder Destr von Läsion oder Gewebe d Milz, n.n.bez.	86.63.28↔	Grofl Vollhauttransplantat an Os und Unterschenkel
41.42.10↔	Exzision von Läsion oder Gewebe der Milz	86.63.29↔	Grossflächiges Vollhauttransplantat an andere Lokalisation
41.42.20↔	Destruktion von Läsion oder Gewebe der Milz	86.63.2a↔	Grossflächiges Vollhauttransplantat an den Fuß
41.42.99↔	Exz oder Destr von Läsion oder Gewebe d Milz, sonstige	86.63.99↔	Vollhauttransplantat an andere Lokalisationen, sonstige
41.43↔	Partielle Splenektomie	86.72↔	Verschiebung eines gestielten Lappens
41.5↔	Totale Splenektomie	86.73.00↔	Anbr von gestieltem oder fr Lappen an d Hand, n.n.bez.
50.14↔	Laparoskopische Leberbiopsie	86.73.10↔	Kleinflächige Dehnungsplastik an die Hand
53.00↔	Einseitige Operation einer Inguinalhernie, n.n.bez.	86.73.11↔	Kleinflächige Verschiebe-Rotationsplastik an die Hand
53.01↔	Einseitige Operation einer direkten Inguinalhernie	86.73.12↔	Kleinflächige Transpositionsplastik an die Hand
53.02↔	Einseitige Operation einer indirekten Inguinalhernie	86.73.13↔	Kleinflächige Insellappenplastik an die Hand
53.03↔	Eins Operation e dir Inghern m Transplantat o Prothese	86.73.14↔	Kleinflächige Z-Plastik an die Hand
53.04↔	Operation e indir Inghern m Transplantat oder Prothese	86.73.20↔	Grossflächige Dehnungsplastik an die Hand
53.05↔	Op e Inghern m Transplantat o Prothese, n.n.bez.	86.73.21↔	Grossflächige Verschiebe-Rotationsplastik an die Hand
53.10↔	Beidseitige Operation von Inguinalhernien, n.n.bez.	86.73.22↔	Grossflächige Transpositionsplastik an die Hand
53.11↔	Beidseitige Operation von direkten Inguinalhernien	86.73.23↔	Grossflächige Insellappenplastik an die Hand
53.12↔	Beidseitige Operation von indirekten Inguinalhernien	86.73.24↔	Grossflächige Z-Plastik an die Hand
53.13↔	Bds Operation von Inguinalhernien, e dir und e indir	86.73.29↔	Sonstige lokale Lappenplastik an die Hand
53.14↔	Bds Op von dir Inghern m Transplantat o Prothese	86.73.30↔	Anbr von fr Lappen mit mikrovasculärer Anast an d Hand
53.15↔	Bds Op von indir Inghern m Transplantat o Prothese	86.73.40↔	Anbr von gestielt reg o gestielt Fernl an d Hand
53.16↔	Bds Op von Inghern, e dir und e indir m Tx o Proth	86.73.80↔	Komb plastische Eingriffe an Haut und Unterhaut der Hand
53.17↔	Bds Op von Inghern m Transplantat o Prothese, n.n.bez.	86.73.99↔	Anbr von gestielten oder fr Lappen an d Hand, sonstige
53.21↔	Eins Operation e Femhern m Transplantat oder Prothese	86.74.00↔	Anbr von gestielt oder fr Lappen an And Lok, n.n.bez.
53.29↔	Sonstige einseitige Operation einer Femoralhernie	86.74.10↔	Kleinflächige Dehnungsplastik am Kopf (außer Lippe und Mund)
53.31↔	Bds Operation e Femhern mit Transplantat oder Prothese	86.74.11↔	Kleinflächige Dehnungsplastik am Hals
53.39↔	Sonstige beidseitige Operation einer Femoralhernie	86.74.12↔	Kleinflächige Dehnungsplastik an Schulter und Oberarm
54.11↔	Probepaparotomie	86.74.13↔	Kleinflächige Dehnungsplastik am Unterarm
54.12.00↔	Relaparotomie, n.n.bez.	86.74.14↔	Kleinflächige Dehnungsplastik an Brustwand und Rücken
54.12.10↔	Relaparotomie, Second-look-Laparotomie	86.74.15↔	Kleinflächige Dehnungsplastik an der Bauchregion
54.12.99↔	Relaparotomie sonstige	86.74.16↔	Kleinfl Dehnungsplastik an der Leisten- u Genitalregion
54.19.00↔	Sonstige Laparotomie, n.n.bez.	86.74.17↔	Kleinflächige Dehnungsplastik am Gesäß
54.19.10↔	Sonstige Laparotomie, Laparotomie mit Drainage	86.74.18↔	Kleinfl Dehnungsplastik an Oberschenkel und Unterschenkel
54.19.99↔	Sonstige Laparotomie, sonstige	86.74.19↔	Kleinflächige Dehnungsplastik, an andere Lokalisationen
54.21.00↔	Laparoskopie, n.n.bez.	86.74.1a↔	Kleinflächige Dehnungsplastik am Fuß
54.21.10↔	Laparoskopie, Diagnostische Laparoskopie	86.74.20↔	Klfl VerschiebeRotationspl a Kopf (auss Lip und Mund)
54.21.20↔	Laparoskopie, Zugangsweg f Chir (Ther) Interventionen	86.74.21↔	Kleinflächige Verschiebe-Rotationsplastik am Hals
54.21.30↔	Laparoskopie, Laparoskopie mit Drainage	86.74.22↔	Klfl VerschiebeRotationsplastik an Schulter und Oba
54.21.99↔	Laparoskopie, sonstige	86.74.23↔	Kleinflächige Verschiebe-Rotationsplastik am Unterarm
54.92↔	Entfernen eines Fremdkörpers aus der Peritonealhöhle	86.74.25↔	Klfl VerschiebeRotationsplastik an Bruw und Rücken
82.82↔	Plastische Rekonstruktion einer Spalthand	86.74.26↔	Kleinflächige Verschiebe-Rotationsplastik an der Bauchregion
82.89.00↔	Sonstige plastische Operationen an der Hand, n.n.bez.	86.74.27↔	Klfl VerschiebeRotationspl an d Leist und Genreg
82.89.10↔	Sehnenscheidenplastik an der Hand	86.74.28↔	Kleinflächige Verschiebe-Rotationsplastik am Gesäß
82.89.11↔	Knöcherne Ref von Bänder d Handwur und Mitthand	86.74.29↔	Klfl VerschiebeRotationsplastik, an And Lok
82.89.12↔	Knöcherne Refixation von sonstigen Bänder der Hand	86.74.2a↔	Klfl VerschiebeRotationspl an Os und Unterschenkel
82.89.13↔	Glübrgreifnd Weichteildstrktion b kng Anm d Hnd	86.74.2b↔	Kleinflächige Verschiebe-Rotationsplastik am Fuß

86.74.30↔	Klfl Transpositionsplastik a Kopf (auss Lip und Mund)	86.76.40↔	Grossfl Insellappenplastik am Kopf (außer Lippe und Mund)
86.74.31↔	Kleinflächige Transpositionsplastik am Hals	86.76.41↔	Großflächige Insellappenplastik am Hals
86.74.32↔	Kleinflächige Transpositionsplastik an Schulter und Oberarm	86.76.42↔	Großflächige Insellappenplastik an Schulter und Oberarm
86.74.33↔	Kleinflächige Transpositionsplastik am Unterarm	86.76.43↔	Großflächige Insellappenplastik am Unterarm
86.74.34↔	Kleinflächige Transpositionsplastik an Brustwand und Rücken	86.76.44↔	Großflächige Insellappenplastik an Brustwand und Rücken
86.74.35↔	Kleinflächige Transpositionsplastik an der Bauchregion	86.76.45↔	Großflächige Insellappenplastik an der Bauchregion
86.74.36↔	Klfl Transpositionsplastik an d Leisten und Genreg	86.76.46↔	Groß Insellappenplastik an d Leisten und Genreg
86.74.37↔	Kleinflächige Transpositionsplastik am Gesäß	86.76.47↔	Großflächige Insellappenplastik am Gesäß
86.74.38↔	Klfl Transpositionsplastik an Os und Unterschenkel	86.76.48↔	Groß Insellappl an Oberschenkel und Unterschenkel
86.74.39↔	Kleinfl Transpositionsplastik, an andere Lokalisationen	86.76.49↔	Großflächige Insellappenplastik, an andere Lokalisationen
86.74.3a↔	Kleinflächige Insellappenplastik am Fuß	86.76.4a↔	Großflächige Insellappenplastik am Fuß
86.74.40↔	Kleinfl Insellappenplastik am Kopf (außer Lippe und Mund)	86.76.99↔	Anbr von gestielt o fr Lp an And Lok, GroFl, sonstige
86.74.41↔	Kleinflächige Insellappenplastik am Hals	86.77.00↔	Anbringen von sonstiger lokaler Lappenplastik, n.n.bez.
86.74.42↔	Kleinflächige Insellappenplastik an Schulter und Oberarm	86.77.10↔	Sonst lokale Lappenplastik am Kopf (außer Lippe und Mund)
86.74.43↔	Kleinflächige Insellappenplastik am Unterarm	86.77.11↔	Sonstige lokale Lappenplastik am Hals
86.74.44↔	Kleinflächige Insellappenplastik an Brustwand und Rücken	86.77.12↔	Sonstige lokale Lappenplastik an Schulter und Oberarm
86.74.45↔	Kleinflächige Insellappenplastik an der Bauchregion	86.77.13↔	Sonstige lokale Lappenplastik am Unterarm
86.74.46↔	Kleinflächige Insellappl an d Leisten und Genreg	86.77.14↔	Sonstige lokale Lappenplastik an Brustwand und Rücken
86.74.47↔	Kleinflächige Insellappenplastik am Gesäß	86.77.15↔	Sonstige lokale Lappenplastik an der Bauchregion
86.74.48↔	Klfl Insellappl an Oberschenkel und Unterschenkel	86.77.16↔	Sonst lokale Lappenplastik an der Leisten- und Genitalregion
86.74.49↔	Kleinflächige Insellappenplastik, an andere Lokalisationen	86.77.17↔	Sonstige lokale Lappenplastik am Gesäß
86.74.4a↔	Kleinflächige Insellappenplastik am Fuß	86.77.18↔	Sonst lokale Lappenplastik an Oberschenkel und Uschenkel
86.74.50↔	Kleinflächige Z-Plastik am Kopf (außer Lippe und Mund)	86.77.19↔	Sonstige lokale Lappenplastik, an andere Lokalisationen
86.74.51↔	Kleinflächige Z-Plastik am Hals	86.77.1a↔	Sonstige lokale Lappenplastik am Fuß
86.74.52↔	Kleinflächige Z-Plastik an Schulter und Oberarm	86.77.99↔	Anbringen von sonstiger lokaler Lappenplastik, sonstige
86.74.53↔	Kleinflächige Z-Plastik am Unterarm	86.78.00↔	Sonstige Lappenplastiken, n.n.bez.
86.74.54↔	Kleinflächige Z-Plastik an Brustwand und Rücken	86.78.10↔	Anbr v fr Lp m mkrvsk Anst a Kpf (auss Lp u Mnd)
86.74.55↔	Kleinflächige Z-Plastik an der Bauchregion	86.78.11↔	Anbr von fr Lappen mit mikrovaskulärer Anast a Hals
86.74.56↔	Kleinflächige Z-Plastik an der Leisten- und Genitalregion	86.78.12↔	Anbr von fr Lp m mikrovask Anast an Schulter und Oba
86.74.57↔	Kleinflächige Z-Plastik am Gesäß	86.78.13↔	Anbr von fr Lp mit mikrovaskulärer Anast a Unterarm
86.74.58↔	Kleinflächige Z-Plastik an Oberschenkel und Unterschenkel	86.78.14↔	Anbr von fr Lp m mikrovask Anast an Bruw und Rücken
86.74.59↔	Kleinflächige Z-Plastik, an andere Lokalisationen	86.78.15↔	Anbr von fr Lp mit mikrovaskulärer Anast an Bauchreg
86.74.5a↔	Kleinflächige Z-Plastik am Fuß	86.78.16↔	Anbr von fr Lp m mikrovask Anast an d Leist u Genreg
86.74.99↔	Anbr von gestielt oder fr Lappen an And Lok, sonstige	86.78.17↔	Anbr von fr Lappen mit mikrovaskulärer Anast a Gesäß
86.76.00↔	Anbr von gestielt o fr Lp an And Lok, GroFl, n.n.bez.	86.78.18↔	Anbr von fr Lp m mikrovask Anast an d unteren Extrem
86.76.10↔	Großflächige Dehnungsplastik am Kopf (außer Lippe und Mund)	86.78.19↔	Anbr von fr Lp mit mikrovaskulärer Anast an And Lok
86.76.11↔	Großflächige Dehnungsplastik am Hals	86.78.20↔	Anbr v gstielt rg Lp o gstielt FmI a Kpf (auss Lp u Mnd)
86.76.12↔	Großflächige Dehnungsplastik an Schulter und Oberarm	86.78.21↔	Anbr von gestielt regionalem Lp o gestielt FmI a Ha
86.76.13↔	Großflächige Dehnungsplastik am Unterarm	86.78.22↔	Anbr v gstielt rg Lp o gstielt FmI an Schl t Ob
86.76.14↔	Großflächige Dehnungsplastik an Brustwand und Rücken	86.78.23↔	Anbr von gestielt reg Lp o gestielt FmI a Unterarm
86.76.15↔	Großflächige Dehnungsplastik an der Bauchregion	86.78.24↔	Anbr v gstielt rg Lp o gstielt FmI an Brw u Rücken
86.76.16↔	Großfl Dehnungsplastik an der Leisten- u Genitalregion	86.78.25↔	Anbr v gstielt reg Lp o gestielt FmI an d Bauchreg
86.76.17↔	Großflächige Dehnungsplastik am Gesäß	86.78.26↔	Anbr v gstielt rg Lp o gstielt FmI an d Leist u Gnrg
86.76.19↔	Großflächige Dehnungsplastik, an andere Lokalisationen	86.78.27↔	Anbr von gestielt reg Lp o gestielt FmI a Gesäß
86.76.1a↔	Grossfl Dehnungsplastik an Oberschenkel und Unterschenkel	86.78.28↔	Anbr v gstielt rg Lp o gstielt FmI an d unt Extrm
86.76.1b↔	Großflächige Dehnungsplastik am Fuß	86.78.29↔	Anbr von gestielt reg Lp o gestielt FmI an And Lok
86.76.20↔	Groß VerschiebeRotationspl a Kopf (auss Lip u Mund)	86.78.30↔	Kmb Plst Engr an Haut u Unth d Kpfs (auss Lp u Mnd)
86.76.21↔	Großflächige Verschiebe-Rotationsplastik am Hals	86.78.31↔	Komb plastische Ingr an Haut und Unterhaut d Halses
86.76.22↔	Grossfl Verschiebe-Rotationsplastik an Schulter und Oberarm	86.78.32↔	Komb Plast Ingr an Haut u Unterhaut von Schult u Oba
86.76.23↔	Großflächige Verschiebe-Rotationsplastik am Unterarm	86.78.33↔	Komb Plast Ingr an Haut und Unterhaut d Unterarmes
86.76.24↔	Grossfl Verschiebe-Rotationsplastik an Brustwand und Rücken	86.78.34↔	Komb Plast Ingr an Haut u Unterhaut von Bruw u Rücken
86.76.25↔	Großflächige Verschiebe-Rotationsplastik an der Bauchregion	86.78.35↔	Komb Plast Ingr an Haut und Unterhaut von Bauchreg
86.76.26↔	Groß VerschiebeRotationspl an d Leist und Genreg	86.78.36↔	Komb Plast Ingr an Haut u Unterhaut d Leist u Genreg
86.76.27↔	Großflächige Verschiebe-Rotationsplastik am Gesäß	86.78.37↔	Komb plastische Ingr an Haut und Unterhaut d Gesäßes
86.76.28↔	Groß VerschiebeRotationspl an Os und Unterschenkel	86.78.38↔	Komb Plast Ingr an Haut u Unterhaut d unteren Extrem
86.76.29↔	Grossfl Verschiebe-Rotationsplastik an andere Lokalisation	86.78.39↔	Komb plastische Ingr an Haut und Unterhaut and Lok
86.76.2a↔	Großflächige Verschiebe-Rotationsplastik am Fuß	86.78.40↔	Anbr v sonst gestielt o fr Lp a Kopf (auss Lip u Mund)
86.76.30↔	Groß Transpositionsplastik a Kopf (auss Lip und Mund)	86.78.41↔	Anbringen von sonstm gestielten oder freien Lappen am Hals
86.76.31↔	Großflächige Transpositionsplastik am Hals	86.78.42↔	Anbr von sonstigem gestielt o fr Lp an Schult und Oba
86.76.32↔	Großflächige Transpositionsplastik an Schulter und Oberarm	86.78.43↔	Anbr von sonstigem gestielt oder fr Lappen a Unterarm
86.76.33↔	Großflächige Transpositionsplastik am Unterarm	86.78.44↔	Anbr von sonstigem gestielt o fr Lp an Bruw und Rücken
86.76.34↔	Großflächige Transpositionsplastik an Brustwand und Rücken	86.78.45↔	Anbr von sonstigem gestielt oder fr Lp an d Bauchreg
86.76.35↔	Großflächige Transpositionsplastik an der Bauchregion	86.78.46↔	Anbr von sonst gestielt o fr Lp an d Leist und Genreg
86.76.36↔	Groß Transpositionsplastik an d Leisten und Genreg	86.78.47↔	Anbringen von sonstm gestielten o freien Lappen am Gesäß
86.76.37↔	Großflächige Transpositionsplastik am Gesäß	86.78.48↔	Anbr von sonst gestielt o fr Lp an d unteren Extrem
86.76.38↔	Groß Transpositionsplastik an Os und Unterschenkel	86.78.49↔	Anbr von sonstigem gestielt oder fr Lappen an And Lok
86.76.39↔	Großflächige Transpositionsplastik an andere Lokalisation	86.78.99↔	Sonstige Lappenplastiken, sonstige
86.76.3a↔	Großflächige Transpositionsplastik am Fuß		

ADRG F24**Perkutane Koronarangioplastie (PTCA) mit kompl. Diagn. und hochkompl. Intervent. od. mit PTA**

Mindestens eine Prozedur in Tabelle F24-2 und ((mindestens eine Prozedur in Tabelle F24-3 oder mindestens zwei Prozeduren in Tabelle F24-4) und Hauptdiagnose in Tabelle F24-1 oder Prozedur in Tabelle F24-5)

DRG F24A**Perkutane Koronarangioplastie (PTCA) mit kompl. Diagn. und hochkompl. Intervent. od. mit PTA, mit äusserst schweren CC oder Alter < 16 Jahre**

PCCL > 3 oder Alter < 16 Jahre

DRG F24B**Perkutane Koronarangioplastie (PTCA) mit kompl. Diagn. und hochkompl. Intervent. od. mit PTA, ohne äusserst schwere CC, Alter > 15 Jahre****Hauptdiagnose F24-1**

I21.0	Akuter transmuraler Myokardinfarkt Vorderwand	I23.5	Papillarmuskelruptur als ak Komplik nach ak MI
I21.1	Akuter transmuraler Myokardinfarkt Hinterwand	I23.6	Thrombose Vorhof/HOhr/Kammer ak Komplik nach ak MI
I21.2	Akuter transmuraler Myokardinfarkt an sonst Lok	I42.1	Hypertrophische obstruktive Kardiomyopathie
I21.3	Akuter transmuraler Myokardinfarkt an nnbez Lok	I46.0	Herzstillstand m erfolgreicher Wiederbelebung
I21.4	Akuter subendokardialer Myokardinfarkt	I47.2	Ventrikuläre Tachykardie
I21.9	Akuter Myokardinfarkt, nnbez	I49.0	Kammerflattern u Kammerflimmern
I22.0	Rezidivierender Myokardinfarkt Vorderwand	I50.00	Prim Rechtsherzinsuff
I22.1	Rezidivierender Myokardinfarkt Hinterwand	I50.01	Sek Rechtsherzinsuff
I22.8	Rezidivierender Myokardinfarkt an sonst Lok	I50.11	Linksherzinsuff, oh Beschw
I22.9	Rezidivierender Myokardinfarkt an nnbez Lok	I50.12	Linksherzinsuff, m Beschw b stärk Belast
I23.0	Hämoperikard als akut Komplik nach akut Myokardinf	I50.13	Linksherzinsuff, m Beschw b leichter Belast
I23.1	ASD als akute Komplik nach akut Myokardinf	I50.14	Linksherzinsuff, m Beschw i Ruhe
I23.2	VSD als akute Komplik nach akut Myokardinf	I50.19	Linksherzinsuff, nnbez
I23.3	Ruptur Herzwand oh Hämoperik als ak Komplik ak MI	Z01.80	Abklärung Disposition für maligne Herzrhythmusstörungen
I23.4	Ruptur Chordae tendineae als ak Komplik ak MI		

Prozedur F24-2

00.66.00↔	Prkt trnsm Krngioplast [PTCA] o Km Athrkt, n.n.bz.	35.99.14↔	Sonstige Op b kong Klappanom d Herz, Trikuspidalklappe
00.66.10↔	Perkutaner translus Verschl e Fistel d Herzkranzgefässe	35.99.15↔	So Op b kong Klappanom d Herz, AV o Trunkusklappe
00.66.20↔	Koronarangioplastik [PTCA], mit Ballons, n.n.bez.	35.99.19↔	Sonstige Op b kong Klappanom d Herz, sonstige Klap
00.66.21↔	Krngioplast [PTCA] m mdkmntnfreistzndn Blins	35.99.20↔	Sonstige Operationen an Herzklappen, minimal-invasiv
00.66.22↔	Korangioplast [PTCA] mit Akbeschichteten Ballons	35.99.99↔	Sonstige Operationen an Herzklappen, sonstige
00.66.29↔	Koronarangioplastik [PTCA], mit Ballons, sonstige	36.04↔	Thrombolytische Koronararterieninfusion
00.66.99↔	Prkt trnsm Krngioplast [PTCA] o Km Athrkt, S	36.06↔	Einsetz von Koronarstent(s) ohne MedFreisetzung
35.99.00↔	Sonstige Operationen an Herzklappen, n.n.bez.	36.07.00↔	Einsetz Koronarstent(s) m MedFreistz, n.n.bez.
35.99.10↔	Sonstige Operationen b kong Klappanom d Herz, n.n.bez.	36.07.10↔	Einsetz Koronarstent(s) m MedFreistz, bioresob Stent(s)
35.99.11↔	Sonstige Op b kong Klappanom d Herz, Aortklapp	36.07.99↔	Einsetz Koronarstent(s) m MedFreistz, sonstige
35.99.12↔	Sonstige Operationen b kong Klappanom d Herz, Mitralkl	36.09↔	Sonstige Koronararterien-Desobliteration
35.99.13↔	Sonstige Op b kong Klappanom d Herz, Pulmonalklappe	36.32↔	Sonstige transmyokardiale Revaskularisation

Prozedur F24-3

00.41‡↔	Massnahme auf zwei Gefässen	92.27.13↔	Imp/Eins radak Elm (Brchyth m umschl Rdion), intu u intv kmb
00.42‡↔	Massnahme auf drei Gefässen	92.27.21↔	Imp o Eins rdioakt Elm (Brchyth m umschl Rdion), Körperb
00.43‡↔	Massnahmen auf vier oder weiteren Gefässen	92.27.22↔	Imp/Eins radak Elm (Brchyth m umschl Rdion), intrkvtär
00.44‡↔	Massnahme auf Gefässbifurkation	92.27.23↔	Imp/Eins radak Elm (Brchyth m umschl Rdion), intrlmnl
00.46‡↔	Einsetzen von zwei Gefässstents	92.27.30↔	Imp o Eins rdioakt Elm (Brchyth m umschl Rdion), Gf nnbz
00.47‡↔	Einsetzen von drei Gefässstents	92.27.31↔	Imp/Eins radak Elm (Brchyth m umschl Rdion), Kmrngfäss
00.48‡↔	Einsetzen von vier oder weiteren Gefässstents	92.27.39↔	Imp o Eins rdioakt Elm (Brchyth m umschl Rdion), so Gf
36.04↔	Thrombolytische Koronararterieninfusion	92.27.40↔	Impl o Eins rdakti Elem(Brachyth m Radionklid), intraop
36.32↔	Sonstige transmyokardiale Revaskularisation	92.27.70↔	Radioaktive Moulagen, n.n.bez.
92.27.00↔	Imp/Eins radak Elm (Brchyth m umschl Rdion), Körperb, S o nnbz	92.27.71↔	Rdioakt Moulgn: Knstr u Appl v obrfl rdioaktvn Moulgn
92.27.10↔	Imp/Eins radak Elm (Brchyth m umschl Rdion), w Geschl, nnbz	92.27.72↔	Rdioakt Moulgn: Knstr u Appl v N auf d Körperb vrw Appl
92.27.11↔	Imp o Eins rdioakt Elm (Brchyth m umschl Rdion), intraut	92.27.73↔	Radioakt Moulagen: Konstr u Appl v Augenapplikatoren
92.27.12↔	Imp o Eins rdioakt Elm (Brchyth m umschl Rdion), intrvg	92.27.79↔	Radioaktive Moulagen, sonstige

Prozedur F24-4

36.06↔	Einsetz von Koronarstent(s) ohne MedFreisetzung	36.07.10↔	Einsetz Koronarstent(s) m MedFreistz, bioresob Stent(s)
36.07.00↔	Einsetz Koronarstent(s) m MedFreistz, n.n.bez.	36.07.99↔	Einsetz Koronarstent(s) m MedFreistz, sonstige

Prozedur F24-5

00.55.00↔	Enstz v prph Gfstnt(s) m MdFreistzng, n.n.bz.	39.76.20↔	Prkt Bldeangiopsie an präzbr(n) (xtrk(n)) Gf(n)
00.55.11↔	Eins v prph Gfstnt m MdFreistzng,drug el übl Stnt>10cm	39.76.30↔	Prkt Lsrngiopsie an präzbr(n) (xtrk(n)) Gf(n)
00.55.99↔	Einsetz von periph Gefstent(s) m MedFreisetzung, So	39.76.40↔	Perkut Atherekt an präzerebr(en) (extrk(en)) Gef(en)
00.63↔	Perkutanes Einsetzen von Stent(s) an A. carotis	39.76.50↔	Perkut sel Thrombol an extrk Gef d Kopfes und Halses
00.64↔	Prkt Enstz v Stnt(s) an snst präzbr (xtrk) A	39.76.60↔	Prkt Thrmbkt an präzbr(n) (xtrk(n)) Gf(n), n.n.bz.
00.65.00↔	Prkt Enstz v snst(n) intrkr vsk Stnt(s), n.n.bz.	39.76.61↔	Prkt Rttionsthrmkt an präzbr(n) (xtrk(n)) Gf(n)
00.65.11↔	Prkt trnslmnl Enstz v intrkr vsk Mkrstnts	39.76.62↔	Perkutane stentgestützte Thrombektomie an extrk Gef
00.65.99↔	Perkut Einsetz v snst(n) intrkr vask Stent(s), So	39.76.69↔	Prkt Thrmbkt an präzbr(n) (xtrk(n)) Gf(n), s.
00.67.00↔	Perkutanes Einsetzen von zentralen Gefässstent(s), n.n.bez.	39.76.70↔	Prkt endvsk Frmdkörperntfng aus extrk Gf d Kpfs u Hlss
00.67.10↔	Perkutanes Einsetzen von Gefässstent(s) in die V. cava	39.76.99↔	Prkt trnslm endvsk Intrvntion an präzbr (xtrk Gf),s
00.67.20↔	Perkutanes Einsetzen von Gefässstent(s) in die V. porta	39.77.00↔	Prkt trnslm u endvsk Intrvntion an intrkr(n)Gf(n),nnbz
00.67.99↔	Perkutanes Einsetzen von zentralen Gefässstent(s), sonst	39.77.10↔	Perkutane Ballonangioplastie an intrkr(n) Gef(en)
39.50.00↔	Angiopl o Athrkt an snst(n) NHzkrgef(n), n.n.bz.	39.77.20↔	Perkutane Bladeangioplastie an intrkr(n) Gef(en)
39.50.10↔	Angiopl o Athrkt an snst(n) NHzkrgef(n) m Blln, n.n.bz.	39.77.30↔	Perkutane Laserangioplastie an intrkr(n) Gef(en)
39.50.11↔	Angiopl o Athrkt an snst(n) NHzkrgef(n) m Enf Blln	39.77.40↔	Perkutane Atherektomie an intrakraniellem(n) Gefäss(en)
39.50.12↔	Angiopl o Athrkt an snst(n) NHzkrgef(n) m ctng Blln	39.77.50↔	Perkutane selektive Thrombolyse von intrkr(n) Gef(en)
39.50.13↔	Angiopl o Athrkt an snst(n) NHzkrgef(n) m KryplstieBlln	39.77.60↔	Perkut Thrombektomie an intrkr(n) Gef(en), n.n.bez.
39.50.14↔	Angiopl o Athrkt an snst(n)NHzkrgef(n)m Drg eltng Blln	39.77.61↔	Perkutane Rotationsthrmbektomie an intrkr(n) Gef(en)
39.50.19↔	Angiopl o Athrkt an snst(n) NHzkrgef(n) m S Blln	39.77.62↔	Perkut stentgestützte Thrombekt an intrkr(n) Gef(en)
39.50.20↔	Angiopl Blade Laserangpl an sonst(n) NiHerzkrgef(en)	39.77.69↔	Perkutane Thrombektomie an intrkr(n) Gef(en),sonstige
39.50.21↔	Angiopl Thrombektomie an sonstigem(n) NiHerzkrgef(en)	39.77.70↔	Prkt endvsk Frmdkörperntfng aus intrkr(n) Gf(n)
39.50.99↔	Angiopl o Atherekt an sonst(n) NiHerzkrgef(en), so	39.77.99↔	Prkt trnslm endvsk Intrvntion an intrkr(n) Gf(n), s
39.75.00↔	Perktransluminale Gefintervention, so Gef, n.n.bez.	39.90.00↔	Enstz v prph Gfstnt(s) oh MdFreistzng, n.n.bz.
39.75.01↔	Perktr Gefint,Frmdknif m Brgkthtr,Körbchnkthtr,etc.	39.90.10↔	Einsetz von Gefässst i nichtKard Gef, bare Stents
39.75.10↔	Perktr Gefint,s Gf,Kthtrsystem v Rknlstion v Tlvrtschlüssn	39.90.11↔	Enstz v Gfässst i NKrd Gf, biorsrbierbr Stnt
39.75.11↔	Prktrnslm Gfntvntion, S Gf, Rttionsthrmkt	39.90.12↔	Enstz v Gfässst i NKrd Gf, Grsslmg Stnt n.n.bz.
39.75.12↔	Perktransluminale Gefintervention, so Gef, Laserangpl	39.90.13↔	Enstz v Gfässst i NKrd Gf, Grsslmg Stnt ungcvrđ
39.75.13↔	Perktr Gefint,S Gf,AntEmbleSyst(prph o vscl Gf)	39.90.14↔	Enstz v Gfässst i NKrd Gf, Grsslmg Stnt gcvrđ
39.75.14↔	Perktransluminale Gefintervention, so Gef, Atherekt	39.90.15↔	Eins v Gfässst i NKrd Gf,cvrđ Stnt(Stntgr) i Nianeurysmtschn Gf
39.75.15↔	Perktranslum Gefintervention, so Gef, sel Thrombol	39.90.16↔	Eins v Gfässst i nchtkrdial Gf,gcvrđ StntGrfts m bioaktvr Obrfl
39.75.16↔	Prk trnslmnl Gefintrv so Gef, sele Thrmbly, ultrschustz	39.90.19↔	Einsetz von Gefässst i nichtKard Gef, sonstige Stents
39.75.20↔	Prk trnslmnl Gefintrv so Gef, kthgstz Rdfrqzab ü A.rena	39.90.30↔	Enstz v übrlng Stnt (>10 cm) i NKrd Gf, n.n.bz.
39.75.30↔	Zrbr Perfusaugmnt durch part endaort Ballonokklusion	39.90.31↔	Einsetz v überlange bare Stent (>10 cm) i niKard Gef
39.75.99↔	Perktransluminale Gefintervention, so Gef, so	39.90.32↔	Enstz v übrlng cvrđ Stnt (>10 cm) i niKrd Gf
39.76.00↔	Prkt trnslm endvsk Intrvntion an präzbr (xtrk Gf ,nnbz)	39.90.39↔	Einsetz von überlange Stent (>10 cm) i niKard Gef, So
39.76.10↔	Prkt Bllngiopsie an präzbr(n) (xtrk(n)) Gf(n)	44.44↔	Katheterembolisation zur Blutstillung in Magen oder Duodenum

ADRG F28**Amputation außer an oberer Extremität und Zehen**

Prozedur in Tabelle F28-1

DRG F28A**Amputation mit zusätzlichem Gefäßeingriff oder mit Hauttransplantation, mit äußerst schweren oder schweren CC**

Mindestens eine Prozedur in Tabelle F28-2 oder PCCL > 2 und Prozedur in Tabelle F28-3

DRG F28B**Amputation bei Kreislauferkrankungen außer an oberer Extremität und Zehen, ohne Gefäßeingriff, ohne Hauttransplantation, mit äußerst schweren oder schweren CC**

PCCL > 2

DRG F28C**Amputation bei Kreislauferkrankungen außer an oberer Extremität und Zehen, ohne Gefäßeingriff, ohne äußerst schwere oder schwere CC****Prozedur F28-1**

84.10↔	Amputation der unteren Extremität, n.n.bez.	84.17↔	Oberschenkel-Amputation
84.12↔	Amputation durch Fuss	84.18↔	Hüft-Exartikulation
84.14↔	Transmalleoläre Amputation im Sprunggelenk	84.19↔	Abdominopelvine Amputation
84.15↔	Sonstige Unterschenkel-Amputation	84.91↔	Amputation, n.n.bez.
84.16↔	Knie-Exartikulation		

Prozedur F28-2

00.55.00↔	Enstz v prph Gfstnt(s) m MdFreistzng, n.n.bz.	38.16.13↔	Endarterektomie der A. hepatica
00.55.11↔	Eins v prph Gfstnt m MdFreistzng,drug el übl Stnt>10cm	38.16.14↔	Endarterektomie der A. lienalis
00.55.99↔	Einsetz von periph Gefstent(s) m MedFreisetzung, So	38.16.15↔	Endarterektomie der A. renalis
00.63↔	Perkutanes Einsetzen von Stent(s) an A. carotis	38.16.16↔	Endarterektomie der A. mesenterialis
00.64↔	Prkt Enstz v Stnt(s) an snst präzbr (xtr) A	38.16.17↔	Endarterektomie der A. lumbalis
00.65.00↔	Prkt Enstz v snst(n) intrkr vsk Stnt(s), n.n.bz.	38.16.18↔	Endarterektomie der A. iliaca
00.65.11↔	Prkt trnslmnl Enstz v intrkr vsk Mkrstnts	38.16.19↔	Endarterektomie von viszeralen Arterien, sonstige
00.65.99↔	Perkut Einsetz v snst(n) intrkr vask Stent(s), So	38.16.99↔	Endarterektomie von abdominalen Arterien, sonstige
00.67.00↔	Perkutanes Einsetzen von zentralen Gefässstent(s), n.n.bez.	38.18.00↔	Endarterektomie von Gefässen der unteren Extremität, n.n.bez.
00.67.10↔	Perkutanes Einsetzen von Gefässstent(s) in die V. cava	38.18.10↔	Endarterektomie der A. femoralis (communis) (superficialis)
00.67.20↔	Perkutanes Einsetzen von Gefässstent(s) in die V. porta	38.18.11↔	Endarterektomie der A. profunda femoris
00.67.99↔	Perkutanes Einsetzen von zentralen Gefässstent(s), sonst	38.18.12↔	Endarterektomie der A. poplitea
01.21↔	Inzision und Drainage an den kranialen Sinus	38.18.99↔	Endarterektomie von Gefässen der unteren Extremität, sonst
38.01↔	Inzision von intrakraniellen Gefässen	38.21↔	Biopsie eines Blutgefässes
38.02.00↔	Inzision von anderen Gefässen an Kopf und Hals, n.n.bez.	38.32.00↔	Resektion von and Gef a Kopf und Ha m Anast, n.n.bez.
38.02.10↔	Inzision von extrakraniellen Arterien an Kopf und Hals	38.32.10↔	Resektion von extkr Aa an Kopf und Hals mit Anast
38.02.20↔	Inzision von extrakraniellen Venen an Kopf u Hals, n.n.bez.	38.32.20↔	Res von extkr Venen an Kopf und Ha m Anast, n.n.bez.
38.02.21↔	Inzision der V. jugularis (externa) (interna)	38.32.21↔	Resektion der V. jugularis mit Anastomose
38.02.28↔	Inzis von sonstigen tiefen extkr Venen an Kopf und Ha	38.32.22↔	Res von oberfl extkr Venen an Kopf und Ha m Anast
38.02.29↔	Inzision von extrakraniellen Venen an Kopf und Hals, sonst	38.32.99↔	Resektion von and Gef an Kopf und Ha m Anast, sonstige
38.02.99↔	Inzision von anderen Gefässen an Kopf und Hals, sonst	38.33.00↔	Resektion von Gef d oberen Extrem (m Anast), n.n.bez.
38.03.00↔	Inzision von Gefässen der oberen Extremität, n.n.bez.	38.33.10↔	Resektion von Aa d oberen Extrem mit Anast, n.n.bez.
38.03.10↔	Inzision von Arterien der oberen Extremität, n.n.bez.	38.33.11↔	Resektion von Arterien des Oberarmes mit Anastomose
38.03.11↔	Inzision der A. axillaris	38.33.12↔	Resektion der A. ulnaris mit Anastomose
38.03.19↔	Inzision von sonstigen Arterien des Oberarms	38.33.13↔	Resektion von sonst Arterien des Unterarmes mit Anastomose
38.03.20↔	Inzision von Arterien des Unterarms	38.33.14↔	Resektion von Arterien der Hand mit Anastomose
38.03.21↔	Inzision von Arterien der Hand	38.33.20↔	Resektion von Venen d oberen Extrem m Anast, n.n.bez.
38.03.30↔	Inzision von Venen der oberen Extremität, n.n.bez.	38.33.21↔	Resektion der V. axillaris mit Anastomose
38.03.31↔	Inzision der V. axillaris	38.33.22↔	Res von sonstigen tiefen Venen d ob Extrem m Anast
38.03.38↔	Inzision von sonstn tiefen Venen der oberen Extremität	38.33.23↔	Resektion von oberfl Venen d ob Extrem m Anast
38.03.39↔	Inzision von Venen der oberen Extremität, sonstige	38.33.99↔	Resektion von Gef d oberen Extrem (m Anast), sonstige
38.03.99↔	Inzision von Gefässen der oberen Extremität, sonstige	38.34.00↔	Resektion der Aorta mit Anastomose, n.n.bez.
38.06.00↔	Inzision von abdominalen Arterien, n.n.bez.	38.34.10↔	Resektion d Aort ascendens und d Aortenbogens m Anast
38.06.10↔	Inzision von viszeralen Arterien, n.n.bez.	38.34.20↔	Resektion der Aorta descendens mit Anastomose
38.06.11↔	Inzision des Truncus coeliacus	38.34.30↔	Resektion der Aorta abdominalis mit Anastomose
38.06.12↔	Inzision der A. gastrica	38.34.99↔	Resektion der Aorta mit Anastomose, sonstige
38.06.13↔	Inzision der A. hepatica	38.36.00↔	Resektion von abdominalen Arterien mit Anastomose, n.n.bez.
38.06.14↔	Inzision der A. lienalis	38.36.10↔	Resektion von viszeralen Arterien mit Anastomose, n.n.bez.
38.06.15↔	Inzision der A. renalis	38.36.11↔	Resektion des Truncus coeliacus mit Anastomose
38.06.16↔	Inzision der A. mesenterialis	38.36.12↔	Resektion der A. gastrica mit Anastomose
38.06.17↔	Inzision der A. lumbalis	38.36.13↔	Resektion der A. hepatica mit Anastomose
38.06.18↔	Inzision der A. iliaca	38.36.14↔	Resektion der A. lienalis mit Anastomose
38.06.19↔	Inzision von viszeralen Arterien, sonstige	38.36.15↔	Resektion der A. renalis mit Anastomose
38.06.99↔	Inzision von abdominalen Arterien, sonstige	38.36.16↔	Resektion der A. mesenterialis mit Anastomose
38.07.00↔	Inzision von abdominalen Venen, n.n.bez.	38.36.17↔	Resektion der A. iliaca mit Anastomose
38.07.10↔	Inzision von tiefen abdominalen Venen, n.n.bez.	38.36.19↔	Resektion von viszeralen Arterien mit Anastomose, sonst
38.07.11↔	Inzision der V. cava inferior	38.36.99↔	Resektion von abdominalen Arterien mit Anastomose, sonst
38.07.12↔	Inzision der V. iliaca	38.37.00↔	Resektion von abdominalen Venen mit Anastomose, n.n.bez.
38.07.19↔	Inzision von tiefen abdominalen Venen, sonstige	38.37.10↔	Resektion von tiefen abdomin Venen mit Anastomose, n.n.bez.
38.07.99↔	Inzision von abdominalen Venen, sonstige	38.37.11↔	Resektion der V. cava inferior mit Anastomose
38.08.00↔	Inzision von Arterien der unteren Extremität, n.n.bez.	38.37.12↔	Resektion der V.iliaca mit Anastomose
38.08.10↔	Inzision der A. femoralis (communis) (superficialis)	38.37.19↔	Resektion von tiefen abdomin Venen mit Anastomose, sonst
38.08.11↔	Inzision der A. profunda femoris	38.37.99↔	Resektion von abdominalen Venen mit Anastomose, sonst
38.08.12↔	Inzision der A. poplitea	38.38.00↔	Resektion von Aa d unteren Extrem mit Anast, n.n.bez.
38.08.99↔	Inzision von Arterien der unteren Extremität, sonstige	38.38.10↔	Resektion d A. fem m Anast (communis) (superficialis)
38.10↔	Endarterektomie, Lokalisation n.n.bez.	38.38.11↔	Resektion der A. profunda femoris mit Anastomose
38.11↔	Endarterektomie von intrakraniellen Gefässen	38.38.12↔	Resektion der A. poplitea mit Anastomose
38.12↔	Endarterektomie von anderen Gefässen an Kopf und Hals	38.38.99↔	Resektion von Aa d unteren Extrem mit Anast, sonstige
38.13↔	Endarterektomie von Gefässen der oberen Extremität	38.41↔	Resektion von intrakraniellen Blutgefässen mit Ersatz
38.14.00↔	Endarterektomie der Aorta, n.n.bez.	38.42↔	Resektion von anderen Blutgefässen an Kopf und Hals
38.14.10↔	Endarterektomie von Aorta ascendens und Aortenbogen	38.43.00↔	Resektion von Blgef d oberen Extrem mit Ers, n.n.bez.
38.14.20↔	Endarterektomie der Aorta descendens	38.43.10↔	Resektion von Arterien der oberen Extremität mit Ersatz
38.14.30↔	Endarterektomie der Aorta abdominalis	38.43.11↔	Resektion der A. axillaris mit Ersatz
38.14.99↔	Endarterektomie der Aorta, sonstige	38.43.20↔	Res von Venen der oberen Extremität mit Ersatz, n.n.bez.
38.16.00↔	Endarterektomie von abdominalen Arterien, n.n.bez.	38.43.21↔	Resektion der V. axillaris mit Ersatz
38.16.10↔	Endarterektomie von viszeralen Arterien, n.n.bez.	38.43.28↔	Resektion von sonstigen tiefen Venen d ob Extrem m Ers
38.16.11↔	Endarterektomie des Truncus coeliacus	38.43.29↔	Resektion von Venen der oberen Extremität mit Ersatz, sonst
38.16.12↔	Endarterektomie der A. gastrica	38.43.99↔	Resektion von Blgef d oberen Extrem mit Ers, sonstige

38.44.00↔	Resektion der Aorta abdominalis mit Ersatz, n.n.bez.	38.7x.29↔	Intrvntionll Untbr d V. Cv, Prk trnsmnl, S
38.44.10↔	Resektion der Aorta abdominalis, suprarenal mit Ersatz	38.7x.99↔	Unterbrechung der Vena cava, sonstige
38.44.11↔	Resektion der Aorta abdominalis, infrarenal mit Ersatz	38.81↔	Sonstr chirurgischer Verschluss von intrakraniellen Gefässen
38.44.12↔	Resektion der Aorta abdominalis, juxtarenal mit Ersatz	38.82.00↔	So chir Verschluss von Gef a Kopf und Ha, n.n.bez.
38.44.99↔	Resektion der Aorta abdominalis mit Ersatz, sonstige	38.82.10↔	Sonstiger chir Verschluss von extrk Aa an Kopf und Ha
38.46↔	Resektion von abdominalen Arterien mit Ersatz	38.82.20↔	So chir Verschl v extrk Venen an Kopf u Ha, n.n.bez.
38.47.00↔	Resektion von abdominalen Venen mit Ersatz, n.n.bez.	38.82.21↔	Sonstiger chirurgischer Verschluss der V. jugularis
38.47.10↔	Resektion von tiefen abdominalen Venen mit Ersatz, n.n.bez.	38.82.22↔	So chir Verschl v sonst tief extrk Venen an Kopf u Ha
38.47.11↔	Resektion der V. cava inferior mit Ersatz	38.82.29↔	So chir Verschluss von extrk Venen an Kopf und Ha, so
38.47.12↔	Resektion der V. iliaca mit Ersatz	38.82.99↔	So chir Verschluss von Gef a Kopf und Ha, sonstige
38.47.19↔	Resektion von tiefen abdominalen Venen mit Ersatz, sonst	38.83.00↔	So chir Verschluss von Gef d ob Extrem, n.n.bez.
38.47.99↔	Resektion von abdominalen Venen mit Ersatz, sonstige	38.83.10↔	Sonstiger chir Verschluss von Aa d ob Extrem, n.n.bez.
38.48.00↔	Resektion von Aa d unteren Extrem mit Ers, n.n.bez.	38.83.11↔	Sonstr chirurgischer Verschluss von Arterien der Hand
38.48.10↔	Res der A. femoralis mit Ersatz (communis) (superficialis)	38.83.19↔	Sonstiger chir Verschluss von sonstigen Aa d ob Extrem
38.48.11↔	Resektion der A. profunda femoris mit Ersatz	38.83.20↔	So chir Verschluss von Venen d ob Extrem, n.n.bez.
38.48.12↔	Resektion der A. poplitea mit Ersatz	38.83.21↔	Sonstiger chir Verschluss von tiefen Venen d ob Extrem
38.48.13↔	Resektion von Arterien des Unterschenkels mit Ersatz	38.83.29↔	So chir Verschluss von Venen d ob Extrem, sonstige
38.48.99↔	Resektion von Aa d unteren Extrem mit Ers, sonstige	38.83.99↔	So chir Verschluss von Gef d ob Extrem, sonstige
38.51↔	Ligatur und Stripping von intrakraniellen Varizen	38.84.00↔	Sonstiger chirurgischer Verschluss der Aorta, n.n.bez.
38.61↔	Sonstige Exzision von intrakraniellen Gefässen	38.84.10↔	Sonstiger chirurgischer Verschluss der thorakalen Aorta
38.62↔	Sonstige Exzision von Gefässen an Kopf und Hals	38.84.20↔	Sonstr chirurgischer Verschluss der Aorta abdominalis
38.63.00↔	Sonst Exzision von Gefässen der oberen Extremität, n.n.bez.	38.84.99↔	Sonstiger chirurgischer Verschluss der Aorta, sonstige
38.63.10↔	Sonst Exzision von Arterien der oberen Extremität, n.n.bez.	38.85.00↔	So chir Verschluss von and thorakalen Gef, n.n.bez.
38.63.11↔	Sonstige Exzision von Arterien der Hand	38.85.10↔	So chir Verschluss von and thorakalen Aa, n.n.bez.
38.63.19↔	Sonst Exzision von Arterien der oberen Extremität, sonst	38.85.11↔	Sonstiger chirurgischer Verschluss der A. subclavia
38.63.20↔	Sonst Exzision von Venen der oberen Extremität, n.n.bez.	38.85.12↔	Sonstiger chirurgischer Verschluss der A. pulmonalis
38.63.21↔	Sonst Exzision von tiefen Venen der oberen Extremität	38.85.13↔	Sonstr chirurgischer Verschluss des Truncus brachiocephalicus
38.63.29↔	Sonst Exzision von Venen der oberen Extremität, sonst	38.85.19↔	So chir Verschluss von and thorakalen Aa, sonstige
38.63.99↔	Sonst Exzision von Gefässen der oberen Extremität, sonst	38.85.20↔	So chir Verschluss von thorakalen Venen, n.n.bez.
38.64.00↔	Sonstige Exzision der Aorta, n.n.bez.	38.85.21↔	Sonstiger chirurgischer Verschluss der V. cava superior
38.64.10↔	Sonstige Exzision der thorakalen Aorta	38.85.22↔	Sonstiger chirurgischer Verschluss der V. pulmonalis
38.64.20↔	Sonstige Exzision der Aorta abdominalis	38.85.23↔	Sonstiger chirurgischer Verschluss der V. subclavia
38.64.99↔	Sonstige Exzision der Aorta, sonstige	38.85.28↔	So chir Verschluss von sonst tiefen thorakalen Venen
38.65.00↔	Sonstige Exzision von thorakalen Gefässen, n.n.bez.	38.85.29↔	So chir Verschluss von thorakalen Venen, sonstige
38.65.10↔	Sonstige Exzision von thorakalen Arterien	38.85.99↔	So chir Verschluss von and thorakalen Gef, sonstige
38.65.20↔	Sonstige Exzision von thorakalen Venen, n.n.bez.	38.86.00↔	Sonstiger chir Verschluss von abd Aa, n.n.bez.
38.65.21↔	Sonstige Exzision der V. cava superior	38.86.10↔	Sonstiger chir Verschluss von viszeralen Aa, n.n.bez.
38.65.22↔	Sonstige Exzision von sonstigen tiefen thorakalen Venen	38.86.11↔	Sonstr chirurgischer Verschluss des Truncus coeliacus
38.65.29↔	Sonstige Exzision von thorakalen Venen, sonstige	38.86.12↔	Sonstiger chirurgischer Verschluss der A. gastrica
38.65.99↔	Sonstige Exzision von thorakalen Gefässen, sonstige	38.86.13↔	Sonstiger chirurgischer Verschluss der A. hepatica
38.66.00↔	Sonstige Exzision von abdominalen Arterien, n.n.bez.	38.86.14↔	Sonstiger chirurgischer Verschluss der A. lienalis
38.66.10↔	Sonstige Exzision von viszeralen Arterien, n.n.bez.	38.86.15↔	Sonstiger chirurgischer Verschluss der A. renalis
38.66.11↔	Sonstige Exzision des Truncus coeliacus	38.86.16↔	Sonstiger chirurgischer Verschluss der A. mesenterialis
38.66.12↔	Sonstige Exzision der A. gastrica	38.86.17↔	Sonstiger chirurgischer Verschluss der A. iliaca
38.66.13↔	Sonstige Exzision der A. hepatica	38.86.19↔	Sonstiger chir Verschluss von viszeralen Aa, sonstige
38.66.14↔	Sonstige Exzision der A. lienalis	38.86.99↔	Sonstiger chir Verschluss von abd Aa, sonstige
38.66.15↔	Sonstige Exzision der A. renalis	38.87.00↔	Sonstiger chir Verschluss von abd Venen, n.n.bez.
38.66.16↔	Sonstige Exzision der A. mesenterialis	38.87.10↔	So chir Verschluss von tiefen abd Venen, n.n.bez.
38.66.17↔	Sonstige Exzision der A. lumbalis	38.87.11↔	Sonstiger chirurgischer Verschluss der V. cava inferior
38.66.18↔	Sonstige Exzision der A. iliaca	38.87.12↔	So chir Verschl d V. iliaca communis u V. iliaca int
38.66.19↔	Sonstige Exzision viszeraler Arterien, sonstige	38.87.19↔	So chir Verschluss von tiefen abd Venen, sonstige
38.66.99↔	Sonstige Exzision abdominaler Arterien, sonstige	38.87.99↔	Sonstiger chir Verschluss von abd Venen, sonstige
38.67.00↔	Sonstige Exzision von abdominalen Venen, n.n.bez.	38.88↔	Sonstiger chir Verschluss von Aa d unteren Extremität
38.67.10↔	Sonst Exzision von tiefen abdominalen Venen, n.n.bez.	39.0x.00↔	Shunt einer systemischen zur Pulmonalarterie, n.n.bez.
38.67.11↔	Sonstige Exzision der V. cava inferior	39.0x.10↔	Anast zwischen A. subcl u A. pulmon (BlalockTausig)
38.67.12↔	Sonstige Exzision der V. iliaca	39.0x.11↔	Anast zw Aort u A. pulmon dextra (WaterstonCoolley)
38.67.19↔	Sonst Exzision von tiefen abdominalen Venen, sonst	39.0x.12↔	Anst zw Art dscndns u A. plmn snstr (PottsSmith)
38.67.99↔	Sonstige Exzision von abdominalen Venen, sonstige	39.0x.13↔	Anast zwischen A. pulmon sinistra und A. pulmon dextra
38.68.00↔	Sonst Exzision von Arterien der unteren Extremität, n.n.bez.	39.0x.20↔	Prothesenshunt zwischen A. pulmonalis und Aorta, zentral
38.68.10↔	Sonstige Exzision von Arterien des Oberschenkels	39.0x.21↔	Prothesenshunt zwischen A. pulmonalis und Aorta, peripher
38.68.20↔	Sonst Exzision von Arterien des Unterschenkels und des Fußes	39.0x.23↔	Pulmonalarterielleres Banding
38.68.99↔	Sonst Exzision von Arterien der unteren Extremität, sonst	39.0x.24↔	Shunt e systemischen z Pulmonart, DamusKayStanselOp
38.7x.00↔	Unterbrechung der Vena cava, n.n.bez.	39.0x.99↔	Shunt einer systemischen zur Pulmonalarterie, sonstige
38.7x.10↔	Unterbrechung des V. cava chirurgisch, n.n.bez.	39.1↔	Intra-abdominaler venöser Shunt
38.7x.11↔	Einsetzen e Antiembolie-Schirmes in die V. cava, chirurgisch	39.22.00↔	Bypass zwischen Aorta, A. subclavia und A. carotis, n.n.bez.
38.7x.12↔	Entfernung e Antiembolie-Schirmes in d V. cava, chir	39.22.10↔	Bypass an der A. carotis, n.n.bez.
38.7x.13↔	Ligatur oder Plicature der V. cava, chirurgische	39.22.11↔	Bypass zwischen A. carotis und A. carotis
38.7x.19↔	Chirurgische Unterbrechung des V. cava, chirurgisch, sonst	39.22.12↔	Bypass zwischen A. carotis und A. vertebralis
38.7x.20↔	Unterbrechung d V. cava, Perk transluminal, n.n.bez.	39.22.13↔	Bypass zwischen A. carotis und A. subclavia
38.7x.23↔	Ligatur oder Plikatur der V. cava, perkutan transluminal	39.22.14↔	Bypass zwischen A. carotis und Aorta

39.22.19↔	Bypass an der A. carotis, sonstige	39.31.72↔	Naht des Truncus brachiocephalicus
39.22.20↔	Bypass an der A. subclavia, n.n.bez.	39.31.73↔	Naht der A. subclavia
39.22.21↔	Bypass zwischen A. subclavia und Aorta	39.31.79↔	Naht von thorakalen Arterien, sonstige
39.22.29↔	Bypass an der A. subclavia, sonstige	39.31.80↔	Naht von abdominalen Arterien, n.n.bez.
39.22.99↔	Bypass zwischen Aorta, A. subclavia und A. carotis, sonst	39.31.81↔	Naht des Truncus coeliacus
39.23↔	Sonstiger intrathorakaler, vaskulärer Shunt oder Bypass	39.31.82↔	Naht der A. gastrica
39.24↔	Aorto-renaler Bypass	39.31.83↔	Naht der A. hepatica
39.25.00↔	Aorto-iliaco-femorale Bypass, n.n.bez.	39.31.84↔	Naht der A. lienalis
39.25.10↔	Aorto-iliaco-femorale Bypass, aortal, n.n.bez.	39.31.85↔	Naht der A. renalis
39.25.11↔	Aorto-iliacale Bypass	39.31.86↔	Naht der A. mesenterialis
39.25.12↔	Aorto-femorale Bypass	39.31.87↔	Naht der A. lumbalis
39.25.13↔	Aorto-popliteale Bypass	39.31.88↔	Naht der A. iliaca
39.25.14↔	Aorto-crurale Bypass	39.31.89↔	Naht von abdominalen Arterien, sonstige
39.25.19↔	Aorto-iliaco-femorale Bypass, aortal, sonstige	39.31.99↔	Naht einer Arterie, sonstige
39.25.20↔	Iliaco-femorale Bypass, n.n.bez.	39.41↔	Stillung einer Blutung nach vaskulärem Eingriff
39.25.21↔	Iliio-iliacale Bypass	39.42↔	Revision eines arteriovenösen Shunts zur Hämodialyse
39.25.22↔	Ilio-femorale Bypass	39.50.00↔	Angiopl o Athrkt an snst(n) NHRzkrgef(n), n.n.bz.
39.25.23↔	Ilio-popliteale Bypass	39.50.10↔	Angiopl o Athrkt an snst(n) NHRzkrgef(n) m Blln, n.n.bz.
39.25.24↔	Ilio-crurale Bypass	39.50.11↔	Angiopl o Athrkt an snst(n) NHRzkrgef(n) m Enf Blln
39.25.29↔	Iliaco-femorale Bypass, sonstige	39.50.12↔	Angiopl o Athrkt an snst(n) NHRzkrgef(n) m ctng Blln
39.25.30↔	Obturator-Bypass (extraanatomisch)	39.50.13↔	Angiopl o Athrkt an snst(n) NHRzkrgef(n) m KryplstieBlln
39.25.99↔	Aorto-iliaco-femorale Bypass, sonstige	39.50.14↔	Angiopl o Athrkt an snst(n)NHRzkrgef(n)m Drg elting Blln
39.26.00↔	Sonstr intra-abdominale Gefäss-Shunt oder -Bypass, n.n.bez.	39.50.19↔	Angiopl o Athrkt an snst(n) NHRzkrgef(n) m S Blln
39.26.10↔	Sonstiger intraabd GefShunt o Byp, Viszeralarterien	39.50.20↔	Angiopl Blade Laserangpl an sonst(n) NiHerzkrgef(en)
39.26.11↔	Sonstr intra-abdominale Gefäss-Shunt oder -Bypass, Aorta	39.50.21↔	Angiopl Thrombektomie an sonstigem(n) NiHerzkrgef(en)
39.26.12↔	Sonstiger intraabd GefässShunt oder Byp, A. renalis	39.50.99↔	Angiopl o Athrkt an sonst(n) NiHerzkrgef(en), so
39.26.19↔	So intraabd GefShunt o Byp, So Viszeralarterien	39.51.00↔	Aneurysma-Clipping, n.n.bez.
39.26.99↔	Sonstr intra-abdominale Gefäss-Shunt oder -Bypass, sonst	39.51.11↔	Aneurysma-Clipping intrakraniell
39.27.00↔	Arteriovenöser Shunt für Hämodialyse, n.n.bez.	39.51.99↔	Aneurysma-Clipping, sonstige
39.27.10↔	AV-Fistel für Hämodialyse	39.52.00↔	Sonstige Korrektur eines Aneurysmas, n.n.bez.
39.27.11↔	AVFistel mit allogenen oder allopl Material f Händi	39.52.10↔	So Korre e Aneur von Blutgefäßen an Kopf u Ha, n.n.bez.
39.27.99↔	Arteriovenöser Shunt für Hämodialyse, sonstige	39.52.11↔	Sonstige Korrektur e Aneur von intrakr Blutgefäßen
39.29.00↔	Sonstr (peripherer) Gefäss-Shunt oder -Bypass, n.n.bez.	39.52.19↔	So Korre e Aneur von Blutgefäßen an Kopf und Ha, so
39.29.10↔	GefässShunt oder Byp an Aa d unteren Extrem, n.n.bez.	39.52.20↔	Sonstige Korrektur eines Aneurysmas der Aorta, n.n.bez.
39.29.11↔	Femorofemorale Gefäss-Shunt oder -Bypass	39.52.21↔	S offn Chr Krr Aneur d Art ascndns,d Artbnqns u d thr Art
39.29.12↔	Femoropopliteale Gefäss-Shunt oder -Bypass	39.52.22↔	Sonstige offen Chir Korrektur eines Aneur der Aort abd
39.29.13↔	Femorocrurale Gefäss-Shunt oder -Bypass	39.52.29↔	Sonstige Korrektur eines Aneurysmas der Aorta, sonstige
39.29.14↔	Femoropedale Gefäss-Shunt oder -Bypass	39.52.99↔	Sonstige Korrektur eines Aneurysmas, sonstige
39.29.15↔	Popliteocrurale u popliteopedale Gefäss-Shunt od -Bypass	39.53↔	Verschluss einer arteriovenösen Fistel
39.29.16↔	GefShunt oder Byp an Aa d Unterschenkels und d Fußes	39.54.00↔	Re-entry Operation, n.n.bez.
39.29.19↔	GefässShunt oder Byp an Aa d unteren Extrem, sonstige	39.54.10↔	Re-entry Operation, thorakale Aorta
39.29.20↔	Gefäss-Shunt oder Bypass an Arterien der oberen Extremität	39.54.20↔	Re-entry Operation, Aorta abdominalis
39.29.30↔	S (prphrr) GfShnt o Byp, extraanatsch, n.n.bz.	39.54.99↔	Re-entry Operation, sonstige
39.29.31↔	Subclaviafemorale Gefäss-Shunt oder Bypass	39.55↔	Reimplantation eines aberrierenden Nierengefäßes
39.29.32↔	Axillofemorale Gefäss-Shunt oder Bypass	39.56.00↔	Plast Rekonstruktion e Blgef m GewPatch, n.n.bez.
39.29.33↔	Femorofemorale Cross-over-Bypass	39.56.10↔	Plast Reko von Gef an Kopf u Ha m GewPatch, n.n.bez.
39.29.39↔	So (peripherer) GefShunt o Byp, extraanatomisch, so	39.56.11↔	Plastische Rekonstruktion von intrakr Gef m GewPatch
39.29.40↔	Gefäss-Shunt oder -Bypass an Venen	39.56.12↔	Plastische Rekonstruktion der V. jugularis mit Gewebe-Patch
39.29.80↔	Temporärer intraoperativer Shunt, n.n.bez.	39.56.19↔	Plast Reko von Gef an Kopf und Ha m GewPatch, so
39.29.81↔	Temporärer intraoperativer Shunt, arterioarteriell	39.56.20↔	Plast Reko von Gef d ob Extrem m GewPatch, n.n.bez.
39.29.82↔	Temporärer intraoperativer Shunt, arteriovenös	39.56.21↔	Plast Rekonstruktion von Aa d ob Extrem m GewPatch
39.29.89↔	Temporärer intraoperativer Shunt, sonstige	39.56.22↔	Plst Rk d V. sbcl, V. axll u V. brchiocphlc m GwPtch
39.29.99↔	Sonstr (peripherer) Gefäss-Shunt oder -Bypass, sonst	39.56.23↔	Plast Reko v sonst tief Venen d ob Extrem m GewPatch
39.31.00↔	Naht einer Arterie, n.n.bez.	39.56.29↔	Plast Reko von Gef d ob Extrem m GewPatch, sonstige
39.31.10↔	Naht einer Arterie an Kopf und Hals, n.n.bez.	39.56.30↔	Plast Reko von thorakalen Gef m GewPatch, n.n.bez.
39.31.11↔	Naht einer intrakraniellen Arterie	39.56.31↔	Plastische Rekonstruktion der thorak Aorta mit Gewebe-Patch
39.31.19↔	Naht einer Arterie an Kopf und Hals, sonstige	39.56.32↔	Plastische Rekonstruktion der V. pulmonalis mit Gewebe-Patch
39.31.20↔	Naht einer Arterie des Oberarms, n.n.bez.	39.56.33↔	Plastische Rekonstruktion der V. cava sup mit Gewebe-Patch
39.31.21↔	Naht der A. axillaris	39.56.39↔	Plast Reko von thorakalen Gef m GewPatch, sonstige
39.31.22↔	Naht der A. brachialis	39.56.40↔	Plastische Rekonstruktion abd Aa m GewPatch, n.n.bez.
39.31.29↔	Naht einer Arterie des Oberarms, sonstige	39.56.41↔	Plastische Rekonstruktion der abdom Aorta mit Gewebe-Patch
39.31.30↔	Naht einer Arterie des Unterarms	39.56.42↔	Plast Rekonstruktion des Truncus coeliacus mit Gewebe-Patch
39.31.40↔	Naht einer Arterie der Hand	39.56.43↔	Plastische Rekonstruktion der A. gastrica mit Gewebe-Patch
39.31.50↔	Naht einer Arterie der unteren Extremität	39.56.44↔	Plastische Rekonstruktion der A. hepatica mit Gewebe-Patch
39.31.60↔	Naht der Aorta, n.n.bez.	39.56.45↔	Plastische Rekonstruktion der A. lienalis mit Gewebe-Patch
39.31.61↔	Naht der thorakalen Aorta	39.56.46↔	Plastische Rekonstruktion der A. renalis mit Gewebe-Patch
39.31.62↔	Naht der abdominalen Aorta	39.56.47↔	Plast Rekonstruktion der A. mesenterica mit Gewebe-Patch
39.31.69↔	Naht der Aorta, sonstige	39.56.48↔	Plastische Rekonstruktion der A. iliaca mit Gewebe-Patch
39.31.70↔	Naht von sonstigen thorakalen Arterien, n.n.bez.	39.56.49↔	Plastische Rekonstruktion abd Aa m GewPatch, sonstige
39.31.71↔	Naht der A. pulmonalis	39.56.50↔	Plast Rekonstruktion abd Venen m GewPatch, n.n.bez.

39.56.51↔	Plast Rekonstruktion der V. cava inferior mit Gewebe-Patch	39.59.42↔	S Plst Rk d V. sbcl, V. axll u V. brchiophlc
39.56.52↔	Plastische Rekonstruktion der V. iliaca mit Gewebe-Patch	39.59.48↔	So Plast Reko von sonstigen tiefen Venen d ob Extrem
39.56.59↔	Plast Rekonstruktion abd Venen m GewPatch, sonstige	39.59.49↔	Sonstige Plast Reko von Gef d ob Extrem, sonstige
39.56.60↔	Plast Reko von Gef d unt Extrem m GewPatch, n.n.bez.	39.59.50↔	Sonstige Plast Reko von thorakalen Gef, n.n.bez.
39.56.61↔	Plast Reko von Aa d unteren Extrem m GewPatch	39.59.51↔	Sonstige plastische Rekonstruktion der thorakalen Aorta
39.56.62↔	Plast Reko d V. fem und V.poplitea m GewPatch	39.59.52↔	Sonstige plastische Rekonstruktion der A. pulmonalis
39.56.63↔	Plast Reko v sonst tief Venen d unt Extrem m GewPatch	39.59.53↔	Sonstige Plast Reko von thorakalen Aa, sonstige
39.56.64↔	Plast Reko v oberfl Venen d Oberschenkels m GewPatch	39.59.54↔	Sonstige plastische Rekonstruktion der V. pulmonalis
39.56.69↔	Plast Reko von Gef d unteren Extrem m GewPatch, so	39.59.55↔	Sonstige plastische Rekonstruktion der V. cava superior
39.56.99↔	Plast Rekonstruktion e Blgef m GewPatch, sonstige	39.59.59↔	Sonstige Plast Reko von thorakalen Gef, sonstige
39.57.00↔	Plast Reko m synthetischem Patch Graft, n.n.bez.	39.59.60↔	Sonstige Plast Rekonstruktion von abd Aa, n.n.bez.
39.57.10↔	Plst Rk v Gf an Kpf u H m synth Ptch Grft, n.n.bz.	39.59.61↔	Sonst plastische Rekonstruktion der abdominalen Aorta
39.57.11↔	Plast Reko von intrakr Gef m synthetischem Patch Graft	39.59.62↔	Sonst plastische Rekonstruktion des Truncus coeliacus
39.57.12↔	Plast Reko v extrk Aa an Kopf u Ha m synth Patch Graft	39.59.63↔	Sonstige plastische Rekonstruktion der A. gastrica
39.57.13↔	Plast Reko d V. jugularis m synthetischem Patch Graft	39.59.64↔	Sonstige plastische Rekonstruktion A. hepatica
39.57.19↔	Plast Reko v Gef an Kopf u Ha m synth Patch Graft, so	39.59.65↔	Sonstige plastische Rekonstruktion der A. lienalis
39.57.20↔	Plst Rk v Gf d ob Extrm m synth Ptch Grft, n.n.bz.	39.59.66↔	Sonstige plastische Rekonstruktion der A. renalis
39.57.21↔	Plast Reko von Aa d ob Extrem m synth Patch Graft	39.59.67↔	Sonstige plastische Rekonstruktion der A. mesenterica
39.57.22↔	Plst Rk d V. sbcl, V. axll u V. brchiophlc m synth Ptch Grft	39.59.68↔	Sonstige plastische Rekonstruktion der A. iliaca
39.57.23↔	Plst Rk v snst tief Vv d ob Extrm m synth Ptch Grft	39.59.69↔	Sonstige Plast Rekonstruktion von abd Aa, sonstige
39.57.29↔	Plast Reko von Gef d ob Extrem m synth Patch Graft, so	39.59.70↔	Sonstige Plast Rekonstruktion von abd Venen, n.n.bez.
39.57.30↔	Plast Reko von thor Gef m synth Patch Graft, n.n.bez.	39.59.71↔	Sonstige plastische Rekonstruktion der V. cava inferior
39.57.31↔	Plast Reko d thorakalen Aort m synth Patch Graft	39.59.72↔	Sonstige plastische Rekonstruktion der V. iliaca
39.57.32↔	Plast Reko d V. pulmon m synthetischem Patch Graft	39.59.79↔	Sonstige Plast Rekonstruktion von abd Venen, sonstige
39.57.33↔	Plast Reko d V. cava superior m synth Patch Graft	39.59.80↔	Sonstige Plast Reko von Gef d unteren Extrem, n.n.bez.
39.57.39↔	Plast Reko von thorakalen Gef m synth Patch Graft, so	39.59.81↔	Sonstige Plast Rekonstruktion von Aa d unteren Extrem
39.57.40↔	Plast Reko abd Aa m synth Patch Graft, n.n.bez.	39.59.82↔	Sonstige plastische Rekonstruktion der V. femoralis
39.57.41↔	Plast Reko d abd Aort m synthetischem Patch Graft	39.59.83↔	Sonstige plastische Rekonstruktion der V. poplitea
39.57.42↔	Plast Reko d Truncus coeliacus m synth Patch Graft	39.59.88↔	So Plast Reko von sonst tiefen Venen d unteren Extrem
39.57.43↔	Plast Reko d A. gastrica m synthetischem Patch Graft	39.59.89↔	Sonstige Plast Reko von Gef d unteren Extrem, sonstige
39.57.44↔	Plast Reko d A. hepatica m synthetischem Patch Graft	39.59.90↔	Sonstige Plast Reko e Gefässes, Venenklappenplastik
39.57.45↔	Plast Reko d A. lienalis m synthetischem Patch Graft	39.59.99↔	Sonst plastische Rekonstruktion eines Gefässes, sonst
39.57.46↔	Plast Reko d A. renalis m synthetischem Patch Graft	39.71.00↔	Endovask Implantation e Grafts in Aort abd, n.n.bez.
39.57.47↔	Plast Reko d A. mesenterica m synth Patch Graft	39.71.10↔	Endvsk Implnt e Grfts i Art abd,aortoil,oh Fnstr o Seitn
39.57.48↔	Plast Reko d A. iliaca m synthetischem Patch Graft	39.71.11↔	Endvsk Implnt e Grfts i Art abd,aortoil,m Fnstr o Seitn
39.57.49↔	Plast Reko abd Aa m synthetischem Patch Graft, so	39.71.12↔	Endvsk Imp Grfts i Art abd,Bfprt,aortb,oh Fnstr o Seitn
39.57.50↔	Plast Reko abd Venen m synth Patch Graft, n.n.bez.	39.71.13↔	Endvsk Imp Grfts i Art abd,Bfprt,aortb,m Fnstr o Seitn
39.57.51↔	Plast Reko d V. cava inferior m synth Patch Graft	39.71.99↔	Endovask Implantation e Grafts in Aort abd, sonstige
39.57.52↔	Plast Reko d V. iliaca m synthetischem Patch Graft	39.72.00↔	Endovask Plast Reko o Okkl v Gef a Kopf u Ha, n.n.bez.
39.57.59↔	Plast Reko abd Venen m synthetischem Patch Graft, so	39.72.10↔	Selektive Embolisation von intrakraniellen Gefässen, n.n.bez.
39.57.60↔	Plst Rk v Gf d unt Extrm m synth Ptch Grft, n.n.bz.	39.72.11↔	Selektive Emb von intrakr Gef m Partikeln oder Metasp
39.57.61↔	Plast Reko von Aa d unteren Extrem m synth Patch Graft	39.72.12↔	Sl Emb v intrkr Gf m emb Flüssgk, ablösb Bllns o Schrmn
39.57.62↔	Plast Reko d V. fem und V.poplitea m synth Patch Graft	39.72.13↔	Sel Emb von intrakr Gef d Stents als FlowDiverter
39.57.63↔	Plst Rk v snst tief Vv d unt Extrm m synth Ptch Grft	39.72.14↔	Selektive Emb von intrakr Gef mit adhäsivem Embolisat
39.57.64↔	Plst Rk v obrfl Vv d Oberschnkls m synth Ptch Grft	39.72.19↔	Selektive Embolisation von intrakraniellen Gefässen, sonst
39.57.69↔	Plast Reko v Gef d unt Extrem m synth Patch Graft, so	39.72.20↔	Sel Emb von extrk Gef d Kopfes und d Halses, n.n.bez.
39.57.99↔	Plast Reko m synthetischem Patch Graft, sonstige	39.72.21↔	Sel Emb v extrk Gef d Kopfes u d Halses m Part o Metasp
39.58↔	Plast Rekonstruktion e Blgef m Patch Graft n.n.bez.	39.72.22↔	Sl Emb v extrk Gf d Kpfs u d Hlss m emb Flüs, abl Bllns o Sch
39.59.00↔	Sonst plastische Rekonstruktion eines Gefässes, n.n.bez.	39.72.24↔	Sl Emb v extrk Gf d Kpfs u d Hlss m adhäsivm Emblst
39.59.10↔	Transposition von Arterien, n.n.bez.	39.72.29↔	Sel Emb von extrk Gef d Kopfes und d Halses, sonstige
39.59.11↔	Transposition der extrakraniellen A. vertebrales	39.72.30↔	Perkutantransluminale Emb e Gefmi d Mikrok, n.n.bez.
39.59.12↔	Transposition von sonstigen extrk Aa an Kopf und Hals	39.72.31↔	Perktranslum Emb e Gefmi d Mikrok Verw v ein Mikrkath
39.59.13↔	Transposition von Arterien der oberen Extremität	39.72.32↔	Perktranslum Emb e Gefmi d Mikrok Verw v 2 Mikrkath
39.59.14↔	Transposition von thorakalen Arterien	39.72.33↔	Perktranslum Emb e Gefmi d Mikrok Verw v 3 Mikrkath
39.59.15↔	Transposition der A. gastrica, A. hepatica und A. lienalis	39.72.34↔	Perktranslum Emb e Gefmi d Mikrok Verw v 4 Mikrkath
39.59.16↔	Transposition der A. renalis	39.72.35↔	Perktranslum Emb e Gefmi d Mikrok Verw v funf Mikrkath
39.59.17↔	Transposition der A. mesenterica	39.72.39↔	Perktranslum Emb e Gefmi d Mikrok Verw v merh Mikrkath
39.59.18↔	Transposition sonstiger viszeraler Arterien	39.72.99↔	Endovask Plast Reko o Okkl von Gef a Kopf und Ha, so
39.59.19↔	Transposition der A. iliaca	39.73.00↔	Endovask Implant e Graft an d thor Aort, n.n.bez.
39.59.20↔	Transposition von sonstigen abdominalen Arterien	39.73.10↔	Endvsk Implnt e Grfts i d Art thrcc, oh Fnstr o Seitn
39.59.21↔	Transposition von Arterien der unteren Extremität	39.73.11↔	Endvsk Implnt e Grfts i d Art thrcc, m Fnstr o Seitn
39.59.29↔	Transposition von Arterien, sonstige	39.73.20↔	Endovask Implant e Grafts i d Aort thoracoabdominalis
39.59.30↔	Sonstige Plast Reko von Gef an Kopf und Ha, n.n.bez.	39.73.99↔	Endovask Implant e Graft an d thorakalen Aort, so
39.59.31↔	Sonstige plastische Rekonstruktion e intrakr Gefässes	39.75.00↔	Perktransluminale Gefintervention, so Gef, n.n.bez.
39.59.32↔	Sonstige Plast Rekonstruktion d extrk A. vertebrales	39.75.01↔	Perktr Gefint,Frmdkntf m Brgkthtr,Körbchnkthtr,etc.
39.59.33↔	So Plast Reko von extrk Aa an Kopf und Ha, so	39.75.10↔	Perktr Gefint,s Gf,Kthtrsystem z Rknlstion v Tlvtirschlüssn
39.59.34↔	Sonstige plastische Rekonstruktion der V. jugularis	39.75.11↔	Prktrnslm Gfntrvntion, S Gf, Rttionsthmrkt
39.59.39↔	Sonstige Plast Reko von Gef an Kopf und Ha, sonstige	39.75.12↔	Perktransluminale Gefintervention, so Gef, Laserangpl
39.59.40↔	Sonstige Plast Reko von Gef d ob Extrem, n.n.bez.	39.75.13↔	Perktr Gefint,S Gf,AntEmbleieSyst(pprh o vsrcl Gf)
39.59.41↔	Sonstige plastische Rekonstruktion von Aa d ob Extrem	39.75.14↔	Perktransluminale Gefintervention, so Gef, Atherekt

39.75.15↔	Perktranslum Gefintervention, so Gef, sel Thrombol	39.79.55↔	Selektive Embolisation mit Schirmen von viszeralen Gefäßen
39.75.16↔	Prk trnslmnl Gefintrv so Gef, sele Thrmblly, ultrschustz	39.79.56↔	Selektive Embolisation mit Schirmen von abdominalen Gefäßen
39.75.20↔	Prk trnslmnl Gefintrv so Gef, kthgstz Rdfrqzab ü A.rena	39.79.57↔	Selektive Emb mit Schirmen von Gef d unteren Extrem
39.75.30↔	Zrbr Perfusaugmnt durch part endoort Ballonokklusion	39.79.58↔	Selektive Embolisation mit Schirmen von spinalen Gefäßen
39.75.99↔	Perktransluminale Gefintervention, so Gef, so	39.79.59↔	Selektive Emb mit Schirmen von sonstigen Gef, sonstige
39.76.00↔	Prkt trnslm endvsk Intrvntion an präzrbr (xtrk Gef ,nmbz)	39.79.60↔	Selektive Emb m Partikeln von sonstigen Gef, n.n.bez.
39.76.10↔	Prkt Blinnngiopsie an präzrbr(n) (xtrk(n)) Gef(n)	39.79.61↔	Selektive Emb mit Partikeln von Gef d oberen Extrem
39.76.20↔	Prkt Bldangiopsie an präzrbr(n) (xtrk(n)) Gef(n)	39.79.62↔	Selektive Embolisation mit Partikeln der Aorta
39.76.30↔	Prkt Lsmgiopsie an präzrbr(n) (xtrk(n)) Gef(n)	39.79.63↔	Selektive Emb mit Partikeln d Duct arteriosus apertus
39.76.40↔	Perkut Atherekt an präzerebr(en) (extkr(en)) Gef(en)	39.79.64↔	Selektive Embolisation mit Partikeln von thorakalen Gefäßen
39.76.50↔	Perkut sel Thrombol an extkr Gef d Kopfes und Halses	39.79.65↔	Selektive Embolisation mit Partikeln von viszeralen Gefäßen
39.76.60↔	Prkt Thrmblkt an präzrbr(n) (xtrk(n)) Gef(n), n.n.bz.	39.79.66↔	Selektive Embolisation mit Partikeln von abdominalen Gefäßen
39.76.61↔	Prkt Rtitionsthmkat an präzrbr(n) (xtrk(n)) Gef(n)	39.79.67↔	Selektive Emb mit Partikeln von Gef d unteren Extrem
39.76.62↔	Perkutane stentgestützte Thrombektomie an extkr Gef	39.79.68↔	Selektive Embolisation mit Partikeln von spinalen Gefäßen
39.76.69↔	Prkt Thrmblkt an präzrbr(n) (xtrk(n)) Gef(n), s.	39.79.69↔	Selektive Emb m Partikeln von sonstigen Gef, sonstige
39.76.70↔	Prkt endvsk Frmdkörperentfng aus extkr Gef d Kpfs u Hlss	39.79.70↔	Kthtrtch Vrschl v A mtt Lsr, snst Gef, n.n.bz.
39.76.99↔	Prkt trnslm endvsk Intrvntion an präzrbr (xtrk Gef),s	39.79.71↔	Kathetertech Verschluss mitt Laser, an Aa d ob Extrem
39.77.00↔	Prkt trnslm u endvsk Intrvntion an intrkr(n)Gef(n),nmbz	39.79.72↔	Kathetertech Verschluss mittels Laser, an der Aorta
39.77.10↔	Perkutane Ballonangioplastie an intrkr(n) Gef(en)	39.79.74↔	Kathetertech Verschluss mitt Laser, an thorakalen Gef
39.77.20↔	Perkutane Bladeangioplastie an intrkr(n) Gef(en)	39.79.75↔	Kathetertech Verschl mitt Laser, an Gef d unt Extrem
39.77.30↔	Perkutane Laserangioplastie an intrkr(n) Gef(en)	39.79.76↔	Kathetertech Verschluss mitt Laser, an viszeralen Gef
39.77.40↔	Perkutane Atherektomie an intrakranellem(n) Gefäss(en)	39.79.77↔	Kathetertech Verschluss mittels Laser, an abd Gef
39.77.50↔	Perkutane selektive Thrombolyse von intrkr(n) Gef(en)	39.79.79↔	Kathetertech Verschluss v Aa mitt Laser, sonst Gef, so
39.77.60↔	Perkut Thrombektomie an intrkr(n) Gef(en), n.n.bez.	39.79.80↔	Kthtrtch Vrschl v A mtt Rdiofq snst Gef, n.n.bz.
39.77.61↔	Perkutane Rotationsthrombektomie an intrkr(n) Gef(en)	39.79.81↔	Kathetertech Verschluss mitt Radiofq an Aa d ob Extrem
39.77.62↔	Perkut stentgestützte Thrombek an intrkr(n) Gef(en)	39.79.82↔	Kathetertech Verschluss mitt Radiofrequenz an d Aort
39.77.69↔	Perkutane Thrombektomie an intrkr(n) Gef(en),sonstige	39.79.84↔	Kathetertech Verschluss mitt Radiofq an thorakalen Gef
39.77.70↔	Prkt endvsk Frmdkörperentfng aus intrkr(n) Gef(n)	39.79.85↔	Kathetertech Verschl mitt Radiofq an Gef d unt Extrem
39.77.99↔	Prkt trnslm endvsk Intrvntion an intrkr(n) Gef(n), s	39.79.86↔	Kathetertech Verschluss mitt Radiofq an viszeralen Gef
39.79.00↔	So endovask Korr (von Aneur) an sonst Gef, n.n.bez.	39.79.87↔	Kathetertech Verschluss mitt Radiofrequenz an abd Gef
39.79.10↔	Endovask Implant e Grafts an sonstigen Gef, n.n.bez.	39.79.89↔	Kathetertech Verschluss mitt Radiofq an sonst Gef, so
39.79.11↔	Endovaskuläre Implantation eines Grafts an Viszeralgefäßen	39.79.99↔	So endovask Korr (von Aneur) an sonstigen Gef, so
39.79.12↔	Endovaskuläre Implantation e Grafts an Gefäßen des Beckens	39.8x.00↔	Op a Glom carot, Sin caroticus u and Paraggl, n.n.bez.
39.79.13↔	Endovaskuläre Implantation e Grafts an abdominalen Gefäßen	39.8x.10↔	Exploration des Glomus caroticum und anderer Paraganglien
39.79.19↔	Endovask Implant e Grafts an sonstigen Gef, sonstige	39.8x.11↔	Exzision des Glomus caroticum und anderer Paraganglien
39.79.20↔	CoilEmb oder Verschluss von sonstigen Gef, n.n.bez.	39.8x.20↔	Implnt o Erstz e Implsgnrtrs z Aktvierng d Brflfx
39.79.21↔	CoilEmb oder Verschluss von Gefäßen d oberen Extrem	39.8x.21↔	Rv (h Wchs) e Implsgnrtrs z Aktvierng d Brflfx
39.79.22↔	Coil-Embolisation oder -Verschluss der Aorta	39.8x.22↔	Entf e Impulsgenerators zur Aktivierung d Baroreflexes
39.79.23↔	Coil-Embolisation o -Verschluss des Ductus arteriosus apertus	39.8x.30↔	Implnt o Erstz e (v) Elktrd(n) z Aktvierng d Brflfx
39.79.24↔	Coil-Embolisation oder -Verschluss von thorakalen Gefäßen	39.8x.31↔	Rv (h Wchs) e (v) Elktrd(n) z Aktvierng d Brflfx
39.79.25↔	Coil-Embolisation oder -Verschluss von viszeralen Gefäßen	39.8x.32↔	Entf e (v) Elektrod(n) zur Aktivierung d Baroreflexes
39.79.26↔	Coil-Embolisation oder -Verschluss von abdominalen Gefäßen	39.8x.99↔	Op a Glom carot, Sin caroticus und and Paraggl, so
39.79.27↔	CoilEmb oder Verschluss von Gefäßen d unteren Extrem	39.90.00↔	Enstz v prph Gfstnt(s) oh MdFreistzng, n.n.bz.
39.79.28↔	Coil-Embolisation oder -Verschluss von spinalen Gefäßen	39.90.10↔	Einsetz von Gefässst i nichtKard Gef, bare Stents
39.79.29↔	CoilEmb oder Verschluss von sonstigen Gef, sonstige	39.90.11↔	Enstz v Gfässst i NKrd Gef, biorsrbierbr Stnt
39.79.30↔	Sel Emb m emb Flüssigk von sonstigen Gef, n.n.bez.	39.90.12↔	Enstz v Gfässst i NKrd Gef, Grsslmg Stnt n.n.bz.
39.79.31↔	Selektive Emb mit emb Flüssigk von Gef d oberen Extrem	39.90.13↔	Enstz v Gfässst i NKrd Gef, Grsslmg Stnt ungcverd
39.79.32↔	Selektive Emb mit embolisierenden Flüssigkeiten d Aort	39.90.14↔	Enstz v Gfässst i NKrd Gef, Grsslmg Stnt gcverd
39.79.33↔	Selektive Emb mit emb Flüssigk d Duct arteriosus apertus	39.90.15↔	Eins v Gfässst i NKrd Gef,cverd Stnt(Stntgr) i Nianeurysmtschn Gf
39.79.34↔	Selektive Emb mit emb Flüssigk von thorakalen Gefäßen	39.90.16↔	Eins v Gfässst i nchtkrdial Gef,gcverd StntGrfts m bioaktvr Obrfl
39.79.35↔	Selektive Emb mit emb Flüssigk von viszeralen Gefäßen	39.90.19↔	Einsetz von Gefässst i nichtKard Gef, sonstige Stents
39.79.36↔	Selektive Emb mit emb Flüssigkeiten von abd Gefäßen	39.90.30↔	Enstz v übrlng Stnt (>10 cm) i NKrd Gef, n.n.bz.
39.79.37↔	Selektive Emb m emb Flüssigk von Gef d unteren Extrem	39.90.31↔	Einsetz v überlange bare Stent (>10 cm) i niKard Gef
39.79.38↔	Selektive Emb mit emb Flüssigk von spinalen Gefäßen	39.90.32↔	Enstz v übrlng cvrd Stnt (>10 cm) i niKrd Gef
39.79.39↔	Sel Emb m emb Flüssigk von sonstigen Gef, sonstige	39.90.39↔	Einsetz von überlange Stent (>10 cm) i niKard Gef, So
39.79.40↔	Sel Emb m ablösb Ballons von sonstigen Gef, n.n.bez.	39.91.00↔	Freilegung eines Gefässes, n.n.bez.
39.79.41↔	Selektive Emb m ablösb Ballons von Gef d oberen Extrem	39.91.10↔	Freilegung e Gefässes zur endovaskulären Intervention
39.79.42↔	Selektive Embolisation mit ablösbaren Ballons der Aorta	39.91.99↔	Freilegung eines Gefässes, sonstige
39.79.43↔	Selektive Emb m ablösb Ballons d Duct arteriosus apertus	39.99.00↔	Sonstige Operationen an Blutgefässen, n.n.bez.
39.79.44↔	Selektive Emb mit ablösb Ballons von thorakalen Gef	39.99.10↔	Aortopexie
39.79.45↔	Selektive Emb mit ablösb Ballons von viszeralen Gef	39.99.20↔	Operationen bei kongenitalen Gefäßanomalien, n.n.bez.
39.79.46↔	Selektive Emb mit ablösb Ballons von abd Gefäßen	39.99.21↔	Op b kngntlr Anmlie d Artnsthms(Stns)o b untrbr Artbnbn
39.79.47↔	Selektive Emb mit ablösb Ballons von spinalen Gefäßen	39.99.22↔	Op b kong Anom d A. o V. pulmonalis o b A. lusoria
39.79.48↔	Sel Emb m ablösb Ballons von Gef d unteren Extrem	39.99.23↔	Operationen bei kongenitalen Anomalien der V. cava
39.79.49↔	Sel Emb m ablösb Ballons von sonstigen Gef, sonstige	39.99.24↔	Op b kong Kollateralgefäßen und Unifokalisierung
39.79.50↔	Selektive Emb mit Schirmen von sonstigen Gef, n.n.bez.	39.99.30↔	Kathinterv Verschluss d Duct arterios Botalli, n.n.bez
39.79.51↔	Selektive Emb mit Schirmen von Gefäßen d oberen Extrem	39.99.31↔	Kathinterv Verschluss d Duct arterios Botalli, m Coil
39.79.52↔	Selektive Embolisation mit Schirmen der Aorta	39.99.32↔	Kthntv Vrschl d Dct artrios Btll, m AmpltzDctOccldr
39.79.53↔	Selektive Emb mit Schirmen d Duct arterios apertus	39.99.38↔	Kathinterv Verschluss d Duct arterios Botalli, So
39.79.54↔	Selektive Embolisation mit Schirmen von thorakalen Gefäßen		

39.99.39↔	Operationen bei sonstigen kongenitalen Gefäßanomalien	44.44↔	Katheterembolisation zur Blutstillung in Magen oder Duodenum
39.99.99↔	Sonstige Operationen an Blutgefässen, sonstige		

Prozedur F28-3

27.55.00↔	Vollhauttransplantat an Lippe und Mund, n.n.bez.	86.63.12↔	Kleinflächiges Vollhauttransplantat an Schulter und Oberarm
27.55.10↔	Kleinflächiges Vollhauttransplantat an Lippe und Mund	86.63.13↔	Kleinflächiges Vollhauttransplantat an den Unterarm
27.55.20↔	Großflächiges Vollhauttransplantat an Lippe und Mund	86.63.15↔	Kleinfl. Vollhauttransplantat an Bruw, Bauch und Rücken
27.55.99↔	Vollhauttransplantat an Lippe und Mund, sonstige	86.63.16↔	Kleinfl. Vollhauttransplantat an d Leisten und Genreg
27.56.00↔	Sonstiges Hauttransplantat an Lippe und Mund, n.n.bez.	86.63.17↔	Kleinflächiges Vollhauttransplantat an das Gesäß
27.56.10↔	Kleinflächiges Spalthauttransplantat an Lippe und Mund	86.63.18↔	Kleinfl. Vollhauttransplantat an Os und Unterschenkel
27.56.20↔	Großflächiges Spalthauttransplantat an Lippe und Mund	86.63.19↔	Kleinflächiges Vollhauttransplantat an andere Lokalisation
27.56.30↔	Kleinflächige heterologe Hauttransplantation an die Lippe	86.63.1a↔	Kleinflächiges Vollhauttransplantat an den Fuß
27.56.40↔	Grossflächig heterologe Hauttransplantation an die Lippe	86.63.20↔	Grofl Vollhaut an D Kopf (auss Lip und Mund)
27.56.50↔	Kleinflächige homologe Hauttransplantation an d Lippe	86.63.21↔	Großflächiges Vollhauttransplantat an den Hals
27.56.60↔	Grossflächig homologe Hauttransplantation an die Lippe	86.63.22↔	Großflächiges Vollhauttransplantat an Schulter und Oberarm
27.56.99↔	Sonstiges Hauttransplantat an Lippe und Mund, sonstige	86.63.23↔	Großflächiges Vollhauttransplantat an den Unterarm
86.62.00↔	Sonstiges Hauttransplantat an die Hand, n.n.bez.	86.63.25↔	Grofl Vollhauttransplantat an Bruw, Bauch und Rücken
86.62.10↔	Kleinflächiges Spalthauttransplantat an die Hand	86.63.26↔	Grofl Vollhauttransplantat an d Leisten und Genreg
86.62.20↔	Großflächiges Spalthauttransplantat an die Hand	86.63.27↔	Großflächiges Vollhauttransplantat an das Gesäß
86.62.99↔	Sonstiges Hauttransplantat an die Hand, sonstiges	86.63.28↔	Grofl Vollhauttransplantat an Os und Unterschenkel
86.63.00↔	Vollhauttransplantat an andere Lokalisationen, n.n.bez.	86.63.29↔	Großflächiges Vollhauttransplantat an andere Lokalisation
86.63.10↔	Kleinfl. Vollhaut an D Kopf (auss Lip und Mund)	86.63.2a↔	Großflächiges Vollhauttransplantat an den Fuß
86.63.11↔	Kleinflächiges Vollhauttransplantat an den Hals	86.63.99↔	Vollhauttransplantat an andere Lokalisationen, sonstige

ADRG F29**Frührehabilitation bei Krankheiten und Störungen des Kreislaufsystems, mit bestimmter OR-Prozedur, außer kardiothorakale Eingriffe**

Frührehabilitation und Bestimmte OR-Prozeduren

DRG F29Z**Frührehabilitation bei Krankheiten und Störungen des Kreislaufsystems, mit bestimmter OR-Prozedur, außer kardiothorakale Eingriffe****ADRG F30****Operation bei komplexem angeborenen Herzfehler oder Hybridchirurgie bei Kindern**

Prozedur in Tabelle F30-2 oder Hauptdiagnose in Tabelle F30-1 und Prozedur in Tabelle F30-3 oder Prozedur in Tabelle F30-4 und Alter < 16 Jahre

DRG F30Z**Operation bei komplexem angeborenen Herzfehler oder Hybridchirurgie bei Kindern****Hauptdiagnose F30-1**

Q20.0	Truncus arteriosus communis	Q20.8	Sonst angeb Fehlbildung Herzhöhlen u verbind Strukturen
Q20.1	Re Doppelausstromventrikel [Double outlet right ventricle]	Q22.0	Pulmonalklappenatresie
Q20.2	Linker Doppelausstromventrikel [Double outlet left ventricle]	Q22.6	Hypoplastisches Rechtsherzsyndrom
Q20.3	Diskordante ventrikuloarterielle Verbindung	Q23.4	Hypoplastisches Linksherzsyndrom
Q20.4	Doppeleinstromventrikel [Double inlet ventricle]	Q25.2	Atresie Aorta
Q20.5	Diskordante atrioventrikuläre Verbindung	Q25.5	Atresie A pulmonalis
Q20.6	Vorhofisomerismus	Q26.2	Totale Fehleinmündung Lungenvenen

Prozedur F30-2

35.25.00↔	Pulmonalklappenersatz mit Graft, n.n.bez.	35.83↔	Totale Rekonstruktion des Truncus arteriosus
35.25.10↔	Pulmonalklappenersatz mit Graft, Bioprothese	35.84↔	Totalkorr d Transposition d gross Gef, ni ao klass
35.25.20↔	Implant e klappentr Gefprothese, biol Pulmonalklappe	37.99.21↔	Korrektur eines Double-outlet-right-ventricle vom Fallot-Typ
35.25.99↔	Pulmonalklappenersatz mit Graft, sonstige	37.99.22↔	Korrektur eines sonstigen Double-outlet-right-ventricle
35.26.00↔	Sonstiger Pulmonalklappenersatz, n.n.bez.	37.99.23↔	Op an e funktionell/morphologisch univentr Herz
35.26.10↔	Minimal-invasive Implantation einer Pulmonalklappe, n.n.bez.	37.99.24↔	Korrektur eines Cor triatriatum
35.26.19↔	Minimal-invasive Implantation einer Pulmonalklappe, sonst	37.99.25↔	Korrektur eines Absent Pulmonary Valve Syndrom
35.26.20↔	Implant e klappentr Gefprothese, Mech Pulmonalklappe	39.21.00↔	Anastomose von der V. cava zur A. pulmonalis, n.n.bez.
35.26.99↔	Sonstiger Pulmonalklappenersatz, sonstige	39.21.10↔	GlennOp an e funktionell/morphologisch univentr Herz
35.81↔	Totalkorrektur einer Fallot-Tetralogie	39.21.99↔	Anastomose von der V. cava zur A. pulmonalis, sonstige
35.82↔	Totalkorrektur von total falsch mündenden Pulmonalvenen		

Prozedur F30-3

35.00↔	Valvulotomie am geschlossenen Herzen, Klappe nicht bez	35.33.39↔	Anuloplastik der Trikuspidalklappe, sonstige
35.01↔	Valvulotomie am geschlossenen Herzen, Aortenklappe	35.33.99↔	Anuloplastik, sonstige
35.02↔	Valvulotomie am geschlossenen Herzen, Mitralklappe	35.34↔	Infundibulektomie
35.03↔	Valvulotomie am geschlossenen Herzen, Pulmonalklappe	35.35.00↔	Operationen an den Trabeculae carneae cordis, n.n.bez.
35.04↔	Valvulotomie am geschlossenen Herzen, Trikuspidalklappe	35.35.10↔	Subvalvuläre fibröse o muskuläre Res an d Aortklapp
35.10↔	Valvuloplastik a offenen Herz, ohne Ers, Klap Ni bez	35.35.99↔	Operationen an den Trabeculae carneae cordis, sonstige
35.11.00↔	Valvplast d Aortklapp a off Herz, oh Ers, n.n.bez.	35.39.00↔	Op an and an d Herzkl angrenz Strukturen, n.n.bez.
35.11.10↔	Valvulotomie der Aortenklappe am offenen Herzen	35.39.10↔	Supravalvuläre Resektion, Herzklappe, n.n.bez.
35.11.20↔	Rk d Artklp a off Hrz, oh Ers, b kng Klppnm d Hrz	35.39.11↔	Supravalvuläre Resektion, Aortenklappe
35.11.99↔	Valvuloplastik d Aortklapp a off Herz, oh Ers, So	35.39.12↔	Supravalvuläre Resektion, Pulmonalklappe
35.12.00↔	Valvplast d Mitralkl a off Herz, oh Ers, n.n.bez.	35.39.19↔	Supravalvuläre Resektion, sonstige Herzklappe
35.12.10↔	Valvulotomie der Mitralklappe am offenen Herzen	35.39.99↔	Op an and an d Herzkl angrenz Strukturen, sonstige
35.12.11↔	Segelrekonstruktion der Mitralklappe am offenen Herzen	35.41.00↔	Vergrößerung e bestehenden Vorhofseptumdefektes, n.n.bez.
35.12.20↔	Rk d Mtrkl a off Hrz, oh Ers, b kng Klppnm d Hrz	35.41.10↔	Vergrößerung e besteh Vorhofseptumdefektes, off Tech
35.12.99↔	Valvuloplastik d Mitralkl a off Herz, oh Ers, sonstige	35.41.20↔	Vergröss e besteh Vorhofseptumdefektes, geschl Tech
35.13.00↔	Valvplast d Pulmklapp a off Herz, oh Ers, n.n.bez.	35.41.99↔	Vergrößerung e bestehenden Vorhofseptumdefektes, sonst
35.13.10↔	Valvulotomie der Pulmonalklappe am offenen Herzen	35.42.00↔	Bildung von Herzseptumdefekten, n.n.bez.
35.13.20↔	Rk d Plmkklp a off Hrz, oh Ers, b kng Klppnm d Hrz	35.42.10↔	Bildung von Herzseptumdefekten, offene Technik
35.13.99↔	Valvuloplastik d Pulmklapp a off Herz, oh Ers, so	35.42.20↔	Bildung von Herzseptumdefekten, geschlossene Technik
35.14.00↔	Valvplast d Trikusklap a off Herz, oh Ers, n.n.bez.	35.42.99↔	Bildung von Herzseptumdefekten, sonstige
35.14.10↔	Valvulotomie der Trikuspidalklappe am offenen Herzen	35.43.00↔	Vergröss e besteh Ventrikelseptumdefektes, n.n.bez.
35.14.11↔	Segelrekonstruktion der Trikuspidalklappe am offenen Herzen	35.43.10↔	Vergröss e besteh Ventrikelseptumdefektes, off Tech
35.14.20↔	Rk d Trksklp a off Hrz, oh Ers, b kng Klppnm d Hrz	35.43.20↔	Vergröss e besteh Ventrikelseptumdefektes, geschl Tech
35.14.99↔	Valvuloplastik d Trikusklap a off Herz, oh Ers, so	35.43.99↔	Vergrößerung e besteh Ventrikelseptumdefektes, so
35.19.00↔	Valvuloplastik a off Herz, oh Ers, So Klap, n.n.bez.	35.50↔	Korrektur von nicht näher bez Herzseptdef mit Prothese
35.19.10↔	Rk e AVKlp a off Hrz, oh Ers, b kng Klppnm d Hrz	35.51↔	Korr e Vorhofseptumdefektes m Prothese, offene Technik
35.19.11↔	Rk e Trmsklp a off Hrz, oh Ers, b kng Klppnm d Hrz	35.53↔	Korr e Ventrikelseptumdefektes m Prothese, off Zugang
35.19.99↔	Valvuloplastik a off Herz, oh Ers, So Klap, So	35.54↔	Korrektur von Endokardkissendefekten (AV-Kanal) mit Prothese
35.20↔	Herzklappenersatz, Klappe nicht bezeichnet	35.60↔	Korrektur e nicht bez Herzseptumdefektes mit BioGraft
35.21.00↔	Aortenklappenersatz mit Graft, n.n.bez.	35.61↔	Korrektur eines Vorhofseptumdefektes mit Bio-Graft
35.21.10↔	Aortenklappenersatz mit Graft, Bioprothese	35.62↔	Korrektur eines Ventrikelseptumdefektes mit Bio-Graft
35.21.11↔	Aorklappers m Graft selbexp Bioproth, nahtfrei, off chir	35.63↔	Korr von Endokardkissendefekten (AV-Kanal) mit Bio-Graft
35.21.20↔	Implant e klappentragenden Gefprothese, biol Aortklapp	35.70↔	Sonstige Ni näh bez Korr von Ni näh bez Herzseptdef
35.21.99↔	Aortenklappenersatz mit Graft, sonstige	35.71↔	Sonstige nicht näher bez Korr e Vorhofseptumdefektes
35.22.00↔	Sonstiger Aortenklappenersatz, n.n.bez.	35.72.00↔	Korrektur eines Ventrikelseptumdefektes, n.n.bez.
35.22.10↔	Minimal-invasive Implantation einer Aortenklappe, n.n.bez.	35.72.10↔	Verschluss eines erworbenen Ventrikelseptumdefektes
35.22.19↔	Minimal-invasive Implantation einer Aortenklappe, sonst	35.72.99↔	Korrektur eines Ventrikelseptumdefektes, sonstige
35.22.20↔	Aortenklappenersatz durch Autotransplant [Ross-Operation]	35.73↔	So und Ni näh bez Korr von Endokardkissendef (Avkan)
35.22.30↔	Implant e klappentr Gefprothese, mechanische Aortklapp	35.82↔	Totalkorrektur von total falsch mündenden Pulmonalvenen
35.22.99↔	Sonstiger Aortenklappenersatz, sonstige	35.91↔	Interatriale Transposition des venösen Rückflusses
35.23↔	Mitralklappenersatz mit Graft	35.92↔	Erzeug e Cond zwischen rechtem Ventrikel und Pulmonart
35.24↔	Sonstiger Mitralklappenersatz	35.93↔	Erzeugen eines Conduits zwischen linkem Ventrikel und Aorta
35.25.00↔	Pulmonalklappenersatz mit Graft, n.n.bez.	35.94↔	Erzeugen eines Conduits zwischen Vorhof und Pulmonalarterie
35.25.10↔	Pulmonalklappenersatz mit Graft, Bioprothese	35.95.00↔	Revision einer Korrekturoperation am Herzen, n.n.bez.
35.25.20↔	Implant e klappentr Gefprothese, biol Pulmonalklappe	35.95.10↔	Prothesenrefixation eines Herzklappenersatzes, n.n.bez.
35.25.99↔	Pulmonalklappenersatz mit Graft, sonstige	35.95.11↔	Prothesenrefixation eines Aortenklappenersatzes
35.26.00↔	Sonstiger Pulmonalklappenersatz, n.n.bez.	35.95.12↔	Prothesenrefixation eines Mitralklappenersatzes
35.26.10↔	Minimal-invasive Implantation einer Pulmonalklappe, n.n.bez.	35.95.13↔	Prothesenrefixation eines Pulmonalklappenersatzes
35.26.19↔	Minimal-invasive Implantation einer Pulmonalklappe, sonst	35.95.14↔	Prothesenrefixation eines Trikuspidalklappenersatzes
35.26.20↔	Implant e klappentr Gefprothese, Mech Pulmonalklappe	35.95.19↔	Prothesenrefixation eines Herzklappenersatzes, sonstige
35.26.99↔	Sonstiger Pulmonalklappenersatz, sonstige	35.95.99↔	Revision einer Korrekturoperation am Herzen, sonstige
35.27↔	Trikuspidalklappenersatz mit Graft	35.98.00↔	Sonstige Operationen an Herzsepten, n.n.bez.
35.28↔	Sonstiger Trikuspidalklappenersatz	35.98.10↔	Prktnntnsmnln Vrschl e Vhsptmdfcks, n.n.bz.
35.29.00↔	Herzklappenersatz, sonstige Klappe, n.n.bez.	35.98.19↔	Prktnntnsmnln Vrschl e Vhsptmdfcks, S
35.29.10↔	Ers d AVKlappe b kongenitalen Klappenanomalien d Herz	35.98.30↔	Perkutanentransluminalen Vrschl e Vsd
35.29.20↔	Ers d Truncusklap b kongenitalen Klappenom d Herz	35.98.99↔	Sonstige Operationen an Herzsepten, sonstige
35.29.99↔	Herzklappenersatz, sonstige Klappe, sonstige	35.99.00↔	Sonstige Operationen an Herzklappen, n.n.bez.
35.31↔	Papillarmuskeloperation	35.99.10↔	Sonstige Operationen b kong Klappanom d Herz, n.n.bez.
35.32↔	Sehnenfaden-Operation	35.99.11↔	Sonstige Op b kong Klappanom d Herz, Aortklapp
35.33.00↔	Anuloplastik, n.n.bez.	35.99.12↔	Sonstige Operationen b kong Klappanom d Herz, Mitralkl
35.33.10↔	Anuloplastik der Mitralklappe, n.n.bez.	35.99.13↔	Sonstige Op b kong Klappanom d Herz, Pulmonalklappe
35.33.11↔	Anuloplastik der Mitralklappe, offen	35.99.14↔	Sonstige Op b kong Klappanom d Herz, Trikuspidalklappe
35.33.19↔	Anuloplastik der Mitralklappe, sonstige	35.99.15↔	So Op b kong Klappanom d Herz, AV o Truncusklappe
35.33.20↔	Anuloplastik der Pulmonalklappe, n.n.bez.	35.99.19↔	Sonstige Op b kong Klappanom d Herz, sonstige Klap
35.33.21↔	Anuloplastik der Pulmonalklappe, offen	35.99.20↔	Sonstige Operationen an Herzklappen, minimal-invasiv
35.33.29↔	Anuloplastik der Pulmonalklappe, sonstige	35.99.99↔	Sonstige Operationen an Herzklappen, sonstige
35.33.30↔	Anuloplastik der Trikuspidalklappe, n.n.bez.	36.03↔	Koronarangioplastik am offenen Thorax
35.33.31↔	Anuloplastik der Trikuspidalklappe, offen	36.09↔	Sonstige Koronararterien-Desobliteration

36.10.00↔	Aortokoronarer Bypass zur Myokard-Revaskularisation, n.n.bez.	37.4x.21↔	Plastische Rekonstruktion des Myokard, sonstige
36.10.11↔	Aortokor Byp zur MyokRevaskularisation, konv Technik	37.4x.99↔	Plastische Rekonstruktion von Herz und Perikard, sonst
36.10.12↔	Aortokor Byp zur MyokRevask, d mininv Technik	37.52↔	Implantation eines kompletten Herzersatzsystems
36.10.19↔	Aortokor Byp zur MyokRevask, sonstige Technik	37.62↔	Einsetzen von nicht-implantierbarem herzunterstütz System
36.10.99↔	Aortokoronarer Bypass zur Myokard-Revaskularisation, sonst	37.64.00↔	Entfernung von herzunterstützenden Systemen, n.n.bez.
36.11.00↔	(Aorto)koronarer Byp an e einz Korart, n.n.bez.	37.64.10↔	Entfernung einer intraaortalen Ballonpumpe
36.11.11↔	(Aorto)koronarer Byp an e einz Korart, konv Technik	37.64.20↔	Entfernung einer extrakorporalen Pumpe
36.11.12↔	(Aorto)koro Byp an e einz Korart, d mininv Technik	37.64.30↔	Entfernung einer parakorporalen Pumpe
36.11.19↔	(Aorto)koro Byp an e einz Korart, sonstige Technik	37.64.40↔	Entf eines kompletten Herzersatzsystems (Kunstherz)
36.11.99↔	(Aorto)koronarer Byp an e einz Korart, sonstige	37.64.50↔	Entfernung einer intrakorporalen Pumpe
36.12.00↔	(Aorto)koronarer Bypass an zwei Koronararterien, n.n.bez.	37.64.60↔	Entfernung eines äußeren Myokardunterstützungssystems
36.12.11↔	(Aorto)koronarer Byp an 2 Korart, konv Technik	37.64.70↔	Entf e transvasal platzierten axial Pumpe z Kreislunt
36.12.12↔	(Aorto)koro Byp an 2 Korart, d minimalinvasive Technik	37.64.99↔	Entfernung von herzunterstützenden Systemen, sonstige
36.12.19↔	(Aorto)koro (Aorto)koro Byp an 2 Korart, So Technik	37.65.00↔	Implant von äusserlichem herzunterst System, n.n.bez.
36.12.99↔	(Aorto)koronarer Bypass an zwei Koronararterien, sonst	37.65.10↔	Implnt(ffn chr)je extrk Pmp(z.B. Kreislp o Zntzrmp),nnbz
36.13.00↔	(Aorto)koronarer Bypass an drei Koronararterien, n.n.bez.	37.65.11↔	Imp(ffn chr)je extrk Pmp(z.B. Kreislp o Zntzrmp),unvnt
36.13.11↔	(Aorto)koronarer Byp an 3 Korart, konv Technik	37.65.12↔	Implnt(ffn chr)je extrk Pmp(z.B. Kreislp o Zntzrmp),bv
36.13.12↔	(Aorto)koro Byp an 3 Korart, d minimalinvasive Technik	37.65.19↔	Implnt(ffn chr)je extrk Pmp(z.B. Kreislp o Zntzrmp),so
36.13.19↔	(Aorto)koronarer Byp an 3 Korart, sonstige Technik	37.65.20↔	Implant (offen chir) e parakorporalen Pumpe, n.n.bez.
36.13.99↔	(Aorto)koronarer Bypass an drei Koronararterien, sonst	37.65.21↔	Implant (offen chir) e parak Pumpe, univentrikulär
36.14.00↔	(Art)kr (Art)kr Byp an 4 u mhr Krrt, n.n.bz.	37.65.22↔	Implantation (offen chir) e parakorporalen Pumpe, biv
36.14.11↔	(Aorto)koro Byp an 4 und mehr Korart, konv Technik	37.65.29↔	Implant (offen chir) e parakorporalen Pumpe, sonstige
36.14.12↔	(Aorto)koro Byp an 4 und mehr Korart, d mininv Technik	37.65.50↔	Dauer d Beh m e univentr extrak Pumpe, n.n.bez.
36.14.19↔	(Art)kr (Art)kr Byp an 4 u mhr Krrt, S Tch	37.65.51↔	Dauer d Bh m e unvnt extrk Pmp: wng als 48 Std
36.14.99↔	(Aorto)koro (Aorto)koro Byp an 4 und mehr Korart, so	37.65.52↔	Dauer d Bh m e unvnt extrk Pmp: 48 bs unt 96 Std
36.15↔	Einf Byp zwischen A. mammaia int und Koronararterien	37.65.53↔	Dauer d Beh m e univentr extrak Pumpe: 96 Stu d läng
36.16↔	Zweifacher A. mammaia interna-Koronararterien Bypass	37.65.60↔	Dauer d Beh mit e biv extrakorporalen Pumpe, n.n.bez.
36.17↔	Abdomino-koronarer Arterien-Bypass	37.65.61↔	Dauer d Beh m e biv extrak Pumpe: weniger als 48 Std
36.19↔	Sonst Bypass-Anastomose zur Myokard Revaskularisation	37.65.62↔	Dauer d Beh m e biv extrak Pumpe: 48 bis unter 96 Std
36.2↔	Myokard-Revaskularisation mit Arterien-Implantat	37.65.69↔	Dauer d Beh mit e biv extrak Pumpe: mehr Stunden
36.31↔	Transmyokardiale Revaskularisation am offenen Thorax	37.65.99↔	Implant von äusserlichem herzunterst System, sonstige
36.32↔	Sonstige transmyokardiale Revaskularisation	37.66.00↔	Einsetz von implantbar herzunterst System, n.n.bez.
36.33↔	Endoskopische transmyokardiale Revaskularisation	37.66.10↔	Implant (offen chir) e intrakorporalen Pumpe, n.n.bez.
36.34↔	Perkutane transmyokardiale Revaskularisation	37.66.11↔	Implant (offen chir) e intrakorp Pumpe, univentrikulär
36.39.00↔	Sonstige Herz-Revaskularisation, n.n.bez.	37.66.12↔	Implantation (offen chir) e intrakorporalen Pumpe, biv
36.39.10↔	Herz-Revaskularisation durch Koronararterienpatch	37.66.19↔	Implant (offen chir) e intrakorporalen Pumpe, sonstige
36.39.11↔	Revision eines Koronararterienbypass	37.66.99↔	Einsetz von implantbar herzunterst System, sonstige
36.39.12↔	Neuanlage eines Koronararterienbypass	37.67↔	Implantation eines herzmuskelstimulierenden Systems
36.39.13↔	Transposition von Koronararterien	37.91↔	Offene Herzmassage
36.39.14↔	HerzRevask m fr A. mamm intTx (IMATx)	37.99.00↔	Sonstige Operationen an Herz und Perikard, n.n.bez.
36.39.99↔	Sonstige Herz-Revaskularisation, sonstige	37.99.10↔	Intramyokardiale Stammzelltherapie, n.n.bez.
36.91↔	Korrektur eines Koronargefäss-Aneurysmas	37.99.11↔	Intramyok Stammzth oh Anr v Stammzfrakt o kult Verm
36.99.00↔	Sonstige Operationen an Herzgefässen n.n.bez.	37.99.12↔	Intramyok Stammzth m Anr v Stammzfrakt o kult Verm
36.99.10↔	Intrakoronare Stammzelltherapie, n.n.bez.	37.99.19↔	Intramyokardiale Stammzelltherapie, sonstige
36.99.11↔	Intrakor Stammzth oh Anr v Stammzfrakt o kult Verm	37.99.20↔	Operationen bei kongenitalen Anomalien des Herzens, n.n.bez.
36.99.12↔	Intrakor Stammzth m Anr v Stammzfrakt o kult Verm	37.99.29↔	Operationen bei kongenitalen Anomalien des Herzens, sonst
36.99.19↔	Intrakoronare Stammzelltherapie, sonstige	37.99.30↔	Ligatur eines Herzohres
36.99.20↔	Operationen bei kongenitalen Anomalien der Herzgefässe	37.99.80↔	Reoperation an Herz und Perikard
36.99.30↔	Rekonstruktion des Koronarostiums	37.99.99↔	Sonstige Operationen an Herz und Perikard, sonstige
36.99.40↔	Sympathektomie der Koronararterien	38.04.00↔	Inzision der Aorta, n.n.bez.
36.99.99↔	Sonstige Operationen an Herzgefässen, sonstige	38.04.10↔	Inzision von Aorta ascendens und Aortenbogen
37.10↔	Inzision am Herzen n.n.bez.	38.04.20↔	Inzision der Aorta descendens
37.11.00↔	Kardiotomie, n.n.bez.	38.04.30↔	Inzision der Aorta abdominalis
37.11.10↔	Epikardiale, endokardiale und epimyokardiale Inzision	38.04.99↔	Inzision der Aorta, sonstige
37.11.99↔	Kardiotomie, sonstige	38.05.00↔	Inzision von anderen thorakalen Gefässen, n.n.bez.
37.32↔	Aneurysmektomie am Herzen	38.05.10↔	Inzision von anderen thorakalen Arterien
37.33.00↔	Exz o Destr v and Lös o Gew d Herz, off Zug, n.n.bez.	38.05.20↔	Inzision von thorakalen Venen, n.n.bez.
37.33.10↔	Exz o Destr a Reizleitungssystem, off Zugang, n.n.bez.	38.05.21↔	Inzision von thorakalen tiefen Venen
37.33.11↔	Exz o Dstr a Reizsystem,off Zg,abltv Mssn b Tchryrrhymie	38.05.29↔	Inzision von thorakalen Venen, sonstige
37.33.19↔	Exz o Destr a Reizleitungssystem, off Zugang, sonstige	38.05.99↔	Inzision von anderen thorakalen Gefässen, sonstige
37.33.20↔	Exz von and Läsion oder Gew d Herzens, offener Zugang	38.07.00↔	Inzision von abdominalen Venen, n.n.bez.
37.33.30↔	Destr von and Läsion oder Gew d Herz, offener Zugang	38.07.10↔	Inzision von tiefen abdominalen Venen, n.n.bez.
37.33.99↔	Exz o Destr von and Lös o Gew d Herz, off Zugang, so	38.07.11↔	Inzision der V. cava inferior
37.35↔	Partielle Ventrikulektomie	38.07.12↔	Inzision der V. iliaca
37.41↔	Implant von prothetischem herzunterst System a Herz	38.07.19↔	Inzision von tiefen abdominalen Venen, sonstige
37.49↔	Sonst plastische Rekonstruktion am Herzen und Perikard	38.07.99↔	Inzision von abdominalen Venen, sonstige
37.4x.00↔	Plastische Rekonstruktion von Herz und Perikard, n.n.bez.	38.15.00↔	Endarterektomie der anderen thorakalen Gefässe, n.n.bez.
37.4x.10↔	Naht des Perikardes (nach Verletzung)	38.15.10↔	Endarterektomie der A. subclavia
37.4x.11↔	Plastische Rekonstruktion des Perikards, sonstige	38.15.20↔	Endarterektomie des Truncus brachiocephalicus
37.4x.20↔	Naht des Myokardes (nach Verletzung)	38.15.30↔	Endarterektomie der A. pulmonalis

38.15.40↔	Endarterektomie der V. pulmonalis	38.35.22↔	Resektion der V. subclavia mit Anastomose
38.15.99↔	Endarterektomie der anderen thorakalen Gefässe, sonst	38.35.23↔	Resektion der V. cava superior mit Anastomose
38.34.00↔	Resektion der Aorta mit Anastomose, n.n.bez.	38.35.28↔	Res von thorakalen von sonstigen tiefen Venen m Anast
38.34.10↔	Resektion d Aort ascendens und d Aortenbogens m Anast	38.35.29↔	Resektion von thorakalen Venen mit Anastomose, sonstige
38.34.20↔	Resektion der Aorta descendens mit Anastomose	38.35.99↔	Resektion von thorakalen Gefässen mit Anastomose, sonst
38.34.30↔	Resektion der Aorta abdominalis mit Anastomose	39.0x.00↔	Shunt einer systemischen zur Pulmonalarterie, n.n.bez.
38.34.99↔	Resektion der Aorta mit Anastomose, sonstige	39.0x.10↔	Anast zwischen A. subcl u A. pulmon (BlalockTaussig)
38.35.00↔	Resektion von thorakalen Gefässen mit Anastomose, n.n.bez.	39.0x.11↔	Anast zw Aort u A. pulmon dextra (WaterstonCoolley)
38.35.10↔	Resektion von thorakalen Arterien mit Anastomose, n.n.bez.	39.0x.12↔	Anst zw Art dscndns u A. plmn snstr (PttsSmth)
38.35.11↔	Resektion der A. subclavia mit Anastomose	39.0x.13↔	Anast zwischen A. pulmon sinistra und A. pulmon dextra
38.35.12↔	Resektion des Truncus brachiocephalicus mit Anastomose	39.0x.20↔	Prothesenshunt zwischen A. pulmonalis und Aorta, zentral
38.35.13↔	Resektion der A. pulmonalis mit Anastomose	39.0x.21↔	Prothesenshunt zwischen A. pulmonalis und Aorta, peripher
38.35.19↔	Resektion von thorakalen Arterien mit Anastomose, sonst	39.0x.23↔	Pulmonalarterielles Banding
38.35.20↔	Resektion von thorakalen Venen mit Anastomose, n.n.bez.	39.0x.24↔	Shunt e systemischen z Pulmonart, DamusKayStanselOp
38.35.21↔	Resektion der V. pulmonalis mit Anastomose	39.0x.99↔	Shunt einer systemischen zur Pulmonalarterie, sonstige

Prozedur F30-4

00.99.80±↔ Hybridtherapie

ADRG F31**Andere Eingriffe mit Herz-Lungen-Maschine, Alter > 0 Jahre, ohne komplizierende Prozeduren, ohne komplexe Operation**

Mindestens eine Prozedur in Tabelle F31-1 und Prozedur in Tabelle F31-2

DRG F31Z**Andere Eingriffe mit Herz-Lungen-Maschine, Alter > 0 Jahre, ohne komplizierende Prozeduren, ohne komplexe Operation****Prozedur F31-1**

01.21↔	Inzision und Drainage an den kranialen Sinus	35.33.19↔	Anuloplastik der Mitralklappe, sonstige
35.00↔	Valvulotomie am geschlossenen Herzen, Klappe nicht bez	35.33.20↔	Anuloplastik der Pulmonalklappe, n.n.bez.
35.01↔	Valvulotomie am geschlossenen Herzen, Aortenklappe	35.33.21↔	Anuloplastik der Pulmonalklappe, offen
35.02↔	Valvulotomie am geschlossenen Herzen, Mitralklappe	35.33.29↔	Anuloplastik der Pulmonalklappe, sonstige
35.03↔	Valvulotomie am geschlossenen Herzen, Pulmonalklappe	35.33.30↔	Anuloplastik der Trikuspidalklappe, n.n.bez.
35.04↔	Valvulotomie am geschlossenen Herzen, Trikuspidalklappe	35.33.31↔	Anuloplastik der Trikuspidalklappe, offen
35.10↔	Valvuloplastik a offenen Herz, ohne Ers, Klap Ni bez	35.33.39↔	Anuloplastik der Trikuspidalklappe, sonstige
35.11.00↔	Valvplast d Aortklapp a off Herz, oh Ers, n.n.bez.	35.33.99↔	Anuloplastik, sonstige
35.11.10↔	Valvulotomie der Aortenklappe am offenen Herzen	35.35.00↔	Operationen an den Trabeculae carneae cordis, n.n.bez.
35.11.20↔	Rk d Artklpp a off Hr, oh Ers, b kng Klppnm d Hr	35.35.10↔	Subvalvuläre fibröse o muskuläre Res an d Aortklapp
35.11.99↔	Valvuloplastik d Aortklapp a off Herz, oh Ers, So	35.35.99↔	Operationen an den Trabeculae carneae cordis, sonstige
35.12.00↔	Valvplast d Mitralkl a off Herz, oh Ers, n.n.bez.	35.39.00↔	Op an and an d Herzkl angrenz Strukturen, n.n.bez.
35.12.10↔	Valvulotomie der Mitralklappe am offenen Herzen	35.39.10↔	Supravalvuläre Resektion, Herzklappe, n.n.bez.
35.12.11↔	Segelrekonstruktion der Mitralklappe am offenen Herzen	35.39.11↔	Supravalvuläre Resektion, Aortenklappe
35.12.20↔	Rk d Mitrkl a off Hr, oh Ers, b kng Klppnm d Hr	35.39.12↔	Supravalvuläre Resektion, Pulmonalklappe
35.12.99↔	Valvuloplastik d Mitralkl a off Herz, oh Ers, sonstige	35.39.19↔	Supravalvuläre Resektion, sonstige Herzklappe
35.13.00↔	Valvplast d Pulmklapp a off Herz, oh Ers, n.n.bez.	35.39.99↔	Op an and an d Herzkl angrenz Strukturen, sonstige
35.13.10↔	Valvulotomie der Pulmonalklappe am offenen Herzen	35.41.00↔	Vergrosserung e bestehenden Vorhofseptumdefektes, n.n.bez.
35.13.20↔	Rk d Plmklpp a off Hr, oh Ers, b kng Klppnm d Hr	35.41.10↔	Vergrosserung e besteh Vorhofseptumdefektes, off Tech
35.13.99↔	Valvuloplastik d Pulmklapp a off Herz, oh Ers, so	35.41.20↔	Vergross e besteh Vorhofseptumdefektes, geschl Tech
35.14.00↔	Valvplast d Trikusklap a off Herz, oh Ers, n.n.bez.	35.41.99↔	Vergrosserung e bestehenden Vorhofseptumdefektes, sonst
35.14.10↔	Valvulotomie der Trikuspidalklappe am offenen Herzen	35.42.00↔	Bildung von Herzseptumdefekten, n.n.bez.
35.14.11↔	Segelrekonstruktion der Trikuspidalklappe am offenen Herzen	35.42.10↔	Bildung von Herzseptumdefekten, offene Technik
35.14.20↔	Rk d Trkspklp a off Hr, oh Ers, b kng Klppnm d Hr	35.42.20↔	Bildung von Herzseptumdefekten, geschlossene Technik
35.14.99↔	Valvuloplastik d Trikusklap a off Herz, oh Ers, so	35.42.99↔	Bildung von Herzseptumdefekten, sonstige
35.19.00↔	Valvuloplastik a off Herz, oh Ers, So Klap, n.n.bez.	35.43.00↔	Vergross e besteh Ventrikelseptumdefektes, n.n.bez.
35.19.10↔	Rk e AVKlp a off Hr, oh Ers, b kng Klppnm d Hr	35.43.10↔	Vergross e besteh Ventrikelseptumdefektes, off Tech
35.19.11↔	Rk e Trncsklpp a off Hr, oh Ers, b kng Klppnm d Hr	35.43.20↔	Vergross e besteh Ventrikelseptumdefektes, geschl Tech
35.19.99↔	Valvuloplastik a off Herz, oh Ers, So Klap, So	35.43.99↔	Vergrosserung e besteh Ventrikelseptumdefektes, so
35.29.00↔	Herzklappenersatz, sonstige Klappe, n.n.bez.	35.50↔	Korrektur von nicht näher bez Herzseptdef mit Prothese
35.29.10↔	Ers d AVKlappe b kongenitalen Klappenanomalien d Herz	35.51↔	Korr e Vorhofseptumdefektes m Prothese, offene Technik
35.29.20↔	Ers d Truncusklap b kongenitalen Klappenom d Herz	35.53↔	Korr e Ventrikelseptumdefektes m Prothese, off Zugang
35.29.99↔	Herzklappenersatz, sonstige Klappe, sonstige	35.54↔	Korrektur von Endokardkissendefekten (AV-Kanal) mit Prothese
35.31↔	Papillarmuskeloperation	35.60↔	Korrektur e nicht bez Herzseptumdefektes mit BioGraft
35.32↔	Sehnenfaden-Operation	35.61↔	Korrektur eines Vorhofseptumdefektes mit Bio-Graft
35.33.00↔	Anuloplastik, n.n.bez.	35.62↔	Korrektur eines Ventrikelseptumdefektes mit Bio-Graft
35.33.10↔	Anuloplastik der Mitralklappe, n.n.bez.	35.63↔	Korr von Endokardkissendefekten (AV-Kanal) mit Bio-Graft
35.33.11↔	Anuloplastik der Mitralklappe, offen	35.70↔	Sonstige Ni näh bez Korr von Ni näh bez Herzseptdef

35.71↔	Sonstige nicht näher bez Korr e Vorhofseptumdefektes	37.33.11↔	Exz o Dstr a Reizlssystem, off Zg, abltv Mssn b Tchyrrhythmie
35.72.00↔	Korrektur eines Ventrikelseptumdefektes, n.n.bez.	37.33.19↔	Exz o Destr a Reizleitungssystem, off Zugang, sonstige
35.72.10↔	Verschluss eines erworbenen Ventrikelseptumdefektes	37.33.20↔	Exz von and Läsion oder Gew d Herzens, offener Zugang
35.72.99↔	Korrektur eines Ventrikelseptumdefektes, sonstige	37.33.30↔	Destr von and Läsion oder Gew d Herz, offener Zugang
35.73↔	So und Ni näh bez Korr von Endokardkissendef (Avkan)	37.33.99↔	Exz o Destr von and Läs o Gew d Herz, off Zugang, so
35.91↔	Interatriale Transposition des venösen Rückflusses	37.35↔	Partielle Ventrikulektomie
35.92↔	Erzeug e Cond zwischen rechtem Ventrikel und Pulmonart	37.41↔	Implant von prothetischem herzunterst System a Herz
35.93↔	Erzeugen eines Conduits zwischen linkem Ventrikel und Aorta	37.49↔	Sonst plastische Rekonstruktion am Herzen und Perikard
35.94↔	Erzeugen eines Conduits zwischen Vorhof und Pulmonalarterie	37.4x.00↔	Plastische Rekonstruktion von Herz und Perikard, n.n.bez.
35.98.00↔	Sonstige Operationen an Herzsepten, n.n.bez.	37.4x.10↔	Naht des Perikardes (nach Verletzung)
35.98.10↔	PrktntrnsmnlN Vrschl e Vhsptmdfks, n.n.bz.	37.4x.11↔	Plastische Rekonstruktion des Perikards, sonstige
35.98.19↔	PrktntrnsmnlN Vrschl e Vhsptmdfks, S	37.4x.20↔	Naht des Myokardes (nach Verletzung)
35.98.30↔	Perkutanentluminalen Verschl e Vsd	37.4x.21↔	Plastische Rekonstruktion des Myokard, sonstige
35.98.99↔	Sonstige Operationen an Herzsepten, sonstige	37.4x.99↔	Plastische Rekonstruktion von Herz und Perikard, sonst
35.99.00↔	Sonstige Operationen an Herzklappen, n.n.bez.	37.52↔	Implantation eines kompletten Herzersatzsystems
35.99.10↔	Sonstige Operationen b kong Klappanom d Herz, n.n.bez.	37.53↔	Ers o Repar d thor Einheit e kompl Herzersatzsyst
35.99.11↔	Sonstige Op b kong Klappanom d Herz, Aortklapp	37.54↔	Ers o Rpr v snst implntr Bstndt e kompl Hrzrsatzsyst
35.99.12↔	Sonstige Operationen b kong Klappanom d Herz, Mitralkl	37.61.00↔	Implantation einer intraaortalen Ballonpumpe, n.n.bez.
35.99.13↔	Sonstige Op b kong Klappanom d Herz, Pulmonalklappe	37.61.10↔	Implantation e intraaortalen Ballonpumpe, offen chir
35.99.14↔	Sonstige Op b kong Klappanom d Herz, Trikuspidalklappe	37.61.20↔	Dauer d Beh mit einer intraaortalen Ballonp, n.n.bez.
35.99.15↔	So Op b kong Klappanom d Herz, AV o Trunkusklappe	37.61.21↔	Dauer d Beh m e Intraaort Ballonp: weniger als 48 Std
35.99.19↔	Sonstige Op b kong Klappanom d Herz, sonstige Klap	37.61.22↔	Dauer d Beh m e Intraaort Ballonp: 48 bis unter 96 Std
35.99.20↔	Sonstige Operationen an Herzklappen, minimal-invasiv	37.61.29↔	Dauer d Beh mit e intraaortalen Ballonp: mehr Stunden
35.99.99↔	Sonstige Operationen an Herzklappen, sonstige	37.61.99↔	Implantation einer intraaortalen Ballonpumpe, sonstige
36.03↔	Koronarangioplastik am offenen Thorax	37.62↔	Einsetzen von nicht-implantierbarem herzunterstütz System
36.17↔	Abdomino-koronarer Arterien-Bypass	37.63.00↔	Reparatur von herzunterstützendem System, n.n.bez.
36.2↔	Myokard-Revaskularisation mit Arterien-Implantat	37.63.10↔	Isl Pmpw(N offn chr)e extrk Pmp(Kreislp o Znrtrmp),nnbz
36.31↔	Transmyokardiale Revaskularisation am offenen Thorax	37.63.11↔	Isl Pmpw(N offn chr)e extrk Pmp(Kreislp o Znrtrmp),unvnt
36.32↔	Sonstige transmyokardiale Revaskularisation	37.63.12↔	Isl Pmpw(N offn chr)e extrk Pmp(Kreislp o Znrtrmp),bv
36.33↔	Endoskopische transmyokardiale Revaskularisation	37.63.19↔	Isl Pmpwch(N offn chr)e extrk Pmp(Kreislp o Znrtrmp),s
36.34↔	Perkutane transmyokardiale Revaskularisation	37.63.20↔	Isol Pumpwech (Ni offen chir) e parak Pumpe, n.n.bez.
36.39.00↔	Sonstige Herz-Revaskularisation, n.n.bez.	37.63.21↔	Isol Pumpwech (Ni offen chir) e parak Pumpe, univent
36.39.10↔	Herz-Revaskularisation durch Koronararterienpatch	37.63.22↔	Isol Pumpenwechsel (Ni offen chir) e parak Pumpe, biv
36.39.11↔	Revision eines Koronararterienbypass	37.63.29↔	Isol Pumpwech (Ni offen chir) e parak Pumpe, sonstige
36.39.12↔	Neuanlage eines Koronararterienbypass	37.63.99↔	Reparatur von herzunterstützendem System, sonstige
36.39.13↔	Transposition von Koronararterien	37.64.00↔	Entfernung von herzunterstützenden Systemen, n.n.bez.
36.39.14↔	HerzRevask m fr A. mamm intTx (IMATx)	37.64.10↔	Entfernung einer intraaortalen Ballonpumpe
36.39.99↔	Sonstige Herz-Revaskularisation, sonstige	37.64.20↔	Entfernung einer extrakorporalen Pumpe
36.91↔	Korrektur eines Koronargefäss-Aneurysmas	37.64.30↔	Entfernung einer parakorporalen Pumpe
36.99.00↔	Sonstige Operationen an Herzgefässen n.n.bez.	37.64.40↔	Entf eines kompletten Herzersatzsystems (Kunstherz)
36.99.10↔	Intrakoronare Stammzelltherapie, n.n.bez.	37.64.50↔	Entfernung einer intrakorporalen Pumpe
36.99.11↔	Intrakor Stammzth oh Anr v Stammzfrakt o kult Verm	37.64.60↔	Entfernung eines äußeren Myokardunterstützungssystems
36.99.12↔	Intrakor Stammzth m Anr v Stammzfrakt o kult Verm	37.64.70↔	Entf e transvasal platzierten axial Pumpe z Kreislrnt
36.99.19↔	Intrakoronare Stammzelltherapie, sonstige	37.64.99↔	Entfernung von herzunterstützenden Systemen, sonstige
36.99.20↔	Operationen bei kongenitalen Anomalien der Herzgefässe	37.65.00↔	Implant von äusserlichem herzunterst System, n.n.bez.
36.99.30↔	Rekonstruktion des Koronarostiums	37.65.10↔	Implnt(ffn chr)e extrk Pmp(z.B. Kreislp o Znrtrmp),nnbz
36.99.40↔	Sympathektomie der Koronararterien	37.65.11↔	Imp(ffn chr)e extrk Pmp(z.B. Kreislp o Znrtrmp),unvnt
36.99.99↔	Sonstige Operationen an Herzgefässen, sonstige	37.65.12↔	Implnt(ffn chr)e extrk Pmp(z.B. Kreislp o Znrtrmp),bv
37.10↔	Inzision am Herzen n.n.bez.	37.65.19↔	Implnt(ffn chr)e extrk Pmp(z.B. Kreislp o Znrtrmp),so
37.11.00↔	Kardiotomie, n.n.bez.	37.65.20↔	Implant (offen chir) e parakorporalen Pumpe, n.n.bez.
37.11.10↔	Epikardiale, endokardiale und epimyokardiale Inzision	37.65.21↔	Implant (offen chir) e parak Pumpe, univentrikulär
37.11.99↔	Kardiotomie, sonstige	37.65.22↔	Implantation (offen chir) e parakorporalen Pumpe, biv
37.12↔	Perikardiotomie	37.65.29↔	Implant (offen chir) e parakorporalen Pumpe, sonstige
37.24.00↔	Perikardbiopsie, n.n.bez.	37.65.50↔	Dauer d Beh m e univentr extrak Pumpe, n.n.bez.
37.24.10↔	Geschlossene [perkutane] [Nadel-] Biopsie des Perikards	37.65.51↔	Dauer d Bh m e unvnt extrk Pmp: wng als 48 Std
37.24.20↔	Offene Perikardbiopsie	37.65.52↔	Dauer d Bh m e unvnt extrk Pmp: 48 bs unt 96 Std
37.24.99↔	Perikardbiopsie, sonstige	37.65.53↔	Dauer d Beh m e univentr extrak Pumpe: 96 Std u läng
37.25.00↔	Herzbiopsie, n.n.bez.	37.65.60↔	Dauer d Beh mit e biv extrakorporalen Pumpe, n.n.bez.
37.25.10↔	Geschlossene [perkutane] [Nadel-] Biopsie des Myokards	37.65.61↔	Dauer d Beh m e biv extrak Pumpe: weniger als 48 Std
37.25.20↔	Transvasale Biop des Endokards, Myokards u Endomyokards	37.65.62↔	Dauer d Beh m e biv extrak Pumpe: 48 bis unter 96 Std
37.25.30↔	Herzbiopsie, offen	37.65.69↔	Dauer d Beh mit e biv extrak Pumpe: mehr Stunden
37.25.99↔	Herzbiopsie, sonstige	37.65.99↔	Implant von äusserlichem herzunterst System, sonstige
37.31.00↔	Perikardektomie, n.n.bez.	37.66.00↔	Einsetz von implantbar herzunterst System, n.n.bez.
37.31.10↔	Perikardektomie, partiell	37.66.10↔	Implant (offen chir) e intrakorporalen Pumpe, n.n.bez.
37.31.20↔	Perikardektomie, total	37.66.11↔	Implant (offen chir) e intrakorp Pumpe, univentrikulär
37.31.30↔	Adhäsiolyse am Perikard	37.66.12↔	Implantation (offen chir) e intrakorporalen Pumpe, biv
37.31.99↔	Perikardektomie, sonstige	37.66.19↔	Implant (offen chir) e intrakorporalen Pumpe, sonstige
37.32↔	Aneurysmektomie am Herzen	37.66.99↔	Einsetz von implantbar herzunterst System, sonstige
37.33.00↔	Exz o Destr v and Läs o Gew d Herz, off Zug, n.n.bez.	37.67↔	Implantation eines herzmuskulstimulierenden Systems
37.33.10↔	Exz o Destr a Reizleitungssystem, off Zugang, n.n.bez.	37.68.00↔	Einsetz von perkut ext herzunterst System, n.n.bez.

37.68.10↔	Prkt Enf e Intraaort Bllnp (IABP), Bh Dauer n.n.bez.	38.06.19↔	Inzision von viszeralen Arterien, sonstige
37.68.11↔	Prkt Enf e Intraaort Bllnp(IABP),Bh Dauer bs unt48Std	38.06.99↔	Inzision von abdominalen Arterien, sonstige
37.68.12↔	Prkt Enf e Intraaort Bllnp(IABP),Bhdl Dauer zw48u95Std	38.07.00↔	Inzision von abdominalen Venen, n.n.bez.
37.68.19↔	Prkt Enf e Intraaort Bllnp (IABP), Bhdl Dauer mhr Std	38.07.10↔	Inzision von tiefen abdominalen Venen, n.n.bez.
37.68.20↔	Implnt e intvs,unvntr,axial Pmp z KreisInt,Dauer nmbz	38.07.11↔	Inzision der V. cava inferior
37.68.21↔	Imp intvs,unvntr,axial Pmp z KreisInt,Dauer d Bh bs unt48Std	38.07.12↔	Inzision der V. iliaca
37.68.22↔	Imp intvs,unvntr,axial Pmp z KreisInt,Dauer zw48u95Std	38.07.19↔	Inzision von tiefen abdominalen Venen, sonstige
37.68.23↔	Imp intvs,unvntr,axial Pmp z KreisInt,Dauer zw96u119Std	38.07.99↔	Inzision von abdominalen Venen, sonstige
37.68.29↔	Imp intvs,unvntr,axial Pmp z KreisInt,Dauer120Std u mhr	38.08.00↔	Inzision von Arterien der unteren Extremität, n.n.bez.
37.68.30↔	Implnt e intvs, bv, axial Pmp z KreisInt, Dauer n.n.bez.	38.08.10↔	Inzision der A. femoralis (communis) (superficialis)
37.68.31↔	Imp intvs,bv,axial Pmp z KreisInt,Dauer d Bh bs unt48Std	38.08.11↔	Inzision der A. profunda femoris
37.68.32↔	Implnt e intvs,bv,axial Pmp z KreisInt,Dauer zw48u95Std	38.08.12↔	Inzision der A. poplitea
37.68.33↔	Implnt e intvs,bv,axial Pmp z KreisInt,Dauer zw96u119Std	38.08.99↔	Inzision von Arterien der unteren Extremität, sonstige
37.68.39↔	Implnt e intvs,bv,axial Pmp z KreisInt,Dauer120Std u mhr	38.10↔	Endarterektomie, Lokalisation n.n.bez.
37.68.40↔	Entfernung einer intravasalen axialen Pumpe, n.n.bez.	38.11↔	Endarterektomie von intrakraniellen Gefässen
37.68.41↔	Entf einer intravasalen, univentrikulären axialen Pumpe	38.12↔	Endarterektomie von anderen Gefässen an Kopf und Hals
37.68.42↔	Entf einer intravasalen, biventrikulären axialen Pumpe	38.13↔	Endarterektomie von Gefässen der oberen Extremität
37.68.49↔	Entfernung einer intravasalen, axialen Pumpe, sonstige	38.14.00↔	Endarterektomie der Aorta, n.n.bez.
37.68.99↔	Einsetz von perkut ext herzunterst System, sonstige	38.14.10↔	Endarterektomie von Aorta ascendens und Aortenbogen
37.91↔	Offene Herzmassage	38.14.20↔	Endarterektomie der Aorta descendens
37.99.00↔	Sonstige Operationen an Herz und Perikard, n.n.bez.	38.14.30↔	Endarterektomie der Aorta abdominalis
37.99.10↔	Intramyokardiale Stammzelltherapie, n.n.bez.	38.14.99↔	Endarterektomie der Aorta, sonstige
37.99.11↔	Intramyok Stammzth oh Anr v Stammzfrakt o kult Verm	38.15.00↔	Endarterektomie der anderen thorakalen Gefässe, n.n.bez.
37.99.12↔	Intramyok Stammzth m Anr v Stammzfrakt o kult Verm	38.15.10↔	Endarterektomie der A. subclavia
37.99.19↔	Intramyokardiale Stammzelltherapie, sonstige	38.15.20↔	Endarterektomie des Truncus brachiocephalicus
37.99.20↔	Operationen bei kongenitalen Anomalien des Herzens, n.n.bez.	38.15.30↔	Endarterektomie der A. pulmonalis
37.99.29↔	Operationen bei kongenitalen Anomalien des Herzens, sonst	38.15.40↔	Endarterektomie der V. pulmonalis
37.99.30↔	Ligatur eines Herzohres	38.15.99↔	Endarterektomie der anderen thorakalen Gefässe, sonst
37.99.80↔	Reoperation an Herz und Perikard	38.16.00↔	Endarterektomie von abdominalen Arterien, n.n.bez.
37.99.99↔	Sonstige Operationen an Herz und Perikard, sonstige	38.16.10↔	Endarterektomie von viszeralen Arterien, n.n.bez.
38.01↔	Inzision von intrakraniellen Gefässen	38.16.11↔	Endarterektomie des Truncus coeliacus
38.02.00↔	Inzision von anderen Gefässen an Kopf und Hals, n.n.bez.	38.16.12↔	Endarterektomie der A. gastrica
38.02.10↔	Inzision von extrakraniellen Arterien an Kopf und Hals	38.16.13↔	Endarterektomie der A. hepatica
38.02.20↔	Inzision von extrakraniellen Venen an Kopf u Hals, n.n.bez.	38.16.14↔	Endarterektomie der A. lienalis
38.02.21↔	Inzision der V. jugularis (externa) (interna)	38.16.15↔	Endarterektomie der A. renalis
38.02.28↔	Inzis von sonstigen tiefen extrk Venen an Kopf und Ha	38.16.16↔	Endarterektomie der A. mesenterialis
38.02.29↔	Inzision von extrakraniellen Venen an Kopf und Hals, sonst	38.16.17↔	Endarterektomie der A. lumbalis
38.02.99↔	Inzision von anderen Gefässen an Kopf und Hals, sonst	38.16.18↔	Endarterektomie der A. iliaca
38.03.00↔	Inzision von Gefässen der oberen Extremität, n.n.bez.	38.16.19↔	Endarterektomie von viszeralen Arterien, sonstige
38.03.10↔	Inzision von Arterien der oberen Extremität, n.n.bez.	38.16.99↔	Endarterektomie von abdominalen Arterien, sonstige
38.03.11↔	Inzision der A. axillaris	38.18.00↔	Endarterektomie von Gefässen der unteren Extremität, n.n.bez.
38.03.19↔	Inzision von sonstigen Arterien des Oberarms	38.18.10↔	Endarterektomie der A. femoralis (communis) (superficialis)
38.03.20↔	Inzision von Arterien des Unterarms	38.18.11↔	Endarterektomie der A. profunda femoris
38.03.21↔	Inzision von Arterien der Hand	38.18.12↔	Endarterektomie der A. poplitea
38.03.30↔	Inzision von Venen der oberen Extremität, n.n.bez.	38.18.99↔	Endarterektomie von Gefässen der unteren Extremität, sonst
38.03.31↔	Inzision der V. axillaris	38.21↔	Biopsie eines Blutgefässes
38.03.38↔	Inzision von sonstigen tiefen Venen der oberen Extremität	38.32.00↔	Resektion von and Gef a Kopf und Ha m Anast, n.n.bez.
38.03.39↔	Inzision von Venen der oberen Extremität, sonstige	38.32.10↔	Resektion von extrk Aa an Kopf und Hals mit Anast
38.03.99↔	Inzision von Gefässen der oberen Extremität, sonstige	38.32.20↔	Res von extrk Venen an Kopf und Ha m Anast, n.n.bez.
38.04.00↔	Inzision der Aorta, n.n.bez.	38.32.21↔	Resektion der V. jugularis mit Anastomose
38.04.10↔	Inzision von Aorta ascendens und Aortenbogen	38.32.22↔	Res von oberfl extrk Venen an Kopf und Ha m Anast
38.04.20↔	Inzision der Aorta descendens	38.32.99↔	Resektion von and Gef an Kopf und Ha m Anast, sonstige
38.04.30↔	Inzision der Aorta abdominalis	38.33.00↔	Resektion von Gef d oberen Extrem (m Anast), n.n.bez.
38.04.99↔	Inzision der Aorta, sonstige	38.33.10↔	Resektion von Aa d oberen Extrem mit Anast, n.n.bez.
38.05.00↔	Inzision von anderen thorakalen Gefässen, n.n.bez.	38.33.11↔	Resektion von Arterien des Oberarmes mit Anastomose
38.05.10↔	Inzision von anderen thorakalen Arterien	38.33.12↔	Resektion der A. ulnaris mit Anastomose
38.05.20↔	Inzision von thorakalen Venen, n.n.bez.	38.33.13↔	Resektion von sonst Arterien des Unterarmes mit Anastomose
38.05.21↔	Inzision von thorakalen tiefen Venen	38.33.14↔	Resektion von Arterien der Hand mit Anastomose
38.05.29↔	Inzision von thorakalen Venen, sonstige	38.33.20↔	Resektion von Venen d oberen Extrem m Anast, n.n.bez.
38.05.99↔	Inzision von anderen thorakalen Gefässen, sonstige	38.33.21↔	Resektion der V. axillaris mit Anastomose
38.06.00↔	Inzision von abdominalen Arterien, n.n.bez.	38.33.22↔	Res von sonstigen tiefen Venen d ob Extrem m Anast
38.06.10↔	Inzision von viszeralen Arterien, n.n.bez.	38.33.23↔	Resektion von oberfl Venen d ob Extrem m Anast
38.06.11↔	Inzision des Truncus coeliacus	38.33.99↔	Resektion von Gef d oberen Extrem (m Anast), sonstige
38.06.12↔	Inzision der A. gastrica	38.34.00↔	Resektion der Aorta mit Anastomose, n.n.bez.
38.06.13↔	Inzision der A. hepatica	38.34.10↔	Resektion d Aort ascendens und d Aortenbogens m Anast
38.06.14↔	Inzision der A. lienalis	38.34.20↔	Resektion der Aorta descendens mit Anastomose
38.06.15↔	Inzision der A. renalis	38.34.30↔	Resektion der Aorta abdominalis mit Anastomose
38.06.16↔	Inzision der A. mesenterialis	38.34.99↔	Resektion der Aorta mit Anastomose, sonstige
38.06.17↔	Inzision der A. lumbalis	38.35.00↔	Resektion von thorakalen Gefässen mit Anastomose, n.n.bez.
38.06.18↔	Inzision der A. iliaca	38.35.10↔	Resektion von thorakalen Arterien mit Anastomose, n.n.bez.

38.35.11↔	Resektion der A. subclavia mit Anastomose	38.47.99↔	Resektion von abdominalen Venen mit Ersatz, sonstige
38.35.12↔	Resektion des Truncus brachiocephalicus mit Anastomose	38.48.00↔	Resektion von Aa d unteren Extrem mit Ers, n.n.bez.
38.35.13↔	Resektion der A. pulmonalis mit Anastomose	38.48.10↔	Res der A. femoralis mit Ersatz (communis) (superficialis)
38.35.19↔	Resektion von thorakalen Arterien mit Anastomose, sonst	38.48.11↔	Resektion der A. profunda femoris mit Ersatz
38.35.20↔	Resektion von thorakalen Venen mit Anastomose, n.n.bez.	38.48.12↔	Resektion der A. poplitea mit Ersatz
38.35.21↔	Resektion der V. pulmonalis mit Anastomose	38.48.13↔	Resektion von Arterien des Unterschenkels mit Ersatz
38.35.22↔	Resektion der V. subclavia mit Anastomose	38.48.99↔	Resektion von Aa d unteren Extrem mit Ers, sonstige
38.35.23↔	Resektion der V. cava superior mit Anastomose	38.51↔	Ligatur und Stripping von intrakraniellen Varizen
38.35.28↔	Res von thorakalen von sonstigen tiefen Venen m Anast	38.61↔	Sonstige Exzision von intrakraniellen Gefässen
38.35.29↔	Resektion von thorakalen Venen mit Anastomose, sonstige	38.62↔	Sonstige Exzision von Gefässen an Kopf und Hals
38.35.99↔	Resektion von thorakalen Gefässen mit Anastomose, sonst	38.63.00↔	Sonst Exzision von Gefässen der oberen Extremität, n.n.bez.
38.36.00↔	Resektion von abdominalen Arterien mit Anastomose, n.n.bez.	38.63.10↔	Sonst Exzision von Arterien der oberen Extremität, n.n.bez.
38.36.10↔	Resektion von viszeralen Arterien mit Anastomose, n.n.bez.	38.63.11↔	Sonstige Exzision von Arterien der Hand
38.36.11↔	Resektion des Truncus coeliacus mit Anastomose	38.63.19↔	Sonst Exzision von Arterien der oberen Extremität, sonst
38.36.12↔	Resektion der A. gastrica mit Anastomose	38.63.20↔	Sonst Exzision von Venen der oberen Extremität, n.n.bez.
38.36.13↔	Resektion der A. hepatica mit Anastomose	38.63.21↔	Sonst Exzision von tiefen Venen der oberen Extremität
38.36.14↔	Resektion der A. lienalis mit Anastomose	38.63.29↔	Sonst Exzision von Venen der oberen Extremität, sonst
38.36.15↔	Resektion der A. renalis mit Anastomose	38.63.99↔	Sonst Exzision von Gefässen der oberen Extremität, sonst
38.36.16↔	Resektion der A. mesenterialis mit Anastomose	38.64.00↔	Sonstige Exzision der Aorta, n.n.bez.
38.36.17↔	Resektion der A. iliaca mit Anastomose	38.64.10↔	Sonstige Exzision der thorakalen Aorta
38.36.19↔	Resektion von viszeralen Arterien mit Anastomose, sonst	38.64.20↔	Sonstige Exzision der Aorta abdominalis
38.36.99↔	Resektion von abdominalen Arterien mit Anastomose, sonst	38.64.99↔	Sonstige Exzision der Aorta, sonstige
38.37.00↔	Resektion von abdominalen Venen mit Anastomose, n.n.bez.	38.65.00↔	Sonstige Exzision von thorakalen Gefässen, n.n.bez.
38.37.10↔	Resektion von tiefen abdomin Venen mit Anastomose, n.n.bez.	38.65.10↔	Sonstige Exzision von thorakalen Arterien
38.37.11↔	Resektion der V. cava inferior mit Anastomose	38.65.20↔	Sonstige Exzision von thorakalen Venen, n.n.bez.
38.37.12↔	Resektion der V.iliaca mit Anastomose	38.65.21↔	Sonstige Exzision der V. cava superior
38.37.19↔	Resektion von tiefen abdomin Venen mit Anastomose, sonst	38.65.22↔	Sonstige Exzision von sonstigen tiefen thorakalen Venen
38.37.99↔	Resektion von abdominalen Venen mit Anastomose, sonst	38.65.29↔	Sonstige Exzision von thorakalen Venen, sonstige
38.38.00↔	Resektion von Aa d unteren Extrem mit Anast, n.n.bez.	38.65.99↔	Sonstige Exzision von thorakalen Gefässen, sonstige
38.38.10↔	Resektion d A. fem m Anast (communis) (superficialis)	38.66.00↔	Sonstige Exzision von abdominalen Arterien, n.n.bez.
38.38.11↔	Resektion der A. profunda femoris mit Anastomose	38.66.10↔	Sonstige Exzision von viszeralen Arterien, n.n.bez.
38.38.12↔	Resektion der A. poplitea mit Anastomose	38.66.11↔	Sonstige Exzision des Truncus coeliacus
38.38.99↔	Resektion von Aa d unteren Extrem mit Anast, sonstige	38.66.12↔	Sonstige Exzision der A. gastrica
38.41↔	Resektion von intrakraniellen Blutgefässen mit Ersatz	38.66.13↔	Sonstige Exzision der A. hepatica
38.42↔	Resektion von anderen Blutgefässen an Kopf und Hals	38.66.14↔	Sonstige Exzision der A. lienalis
38.43.00↔	Resektion von Blgef d oberen Extrem mit Ers, n.n.bez.	38.66.15↔	Sonstige Exzision der A. renalis
38.43.10↔	Resektion von Arterien der oberen Extremität mit Ersatz	38.66.16↔	Sonstige Exzision der A. mesenterialis
38.43.11↔	Resektion der A. axillaris mit Ersatz	38.66.17↔	Sonstige Exzision der A. lumbalis
38.43.20↔	Res von Venen der oberen Extremität mit Ersatz, n.n.bez.	38.66.18↔	Sonstige Exzision der A. iliaca
38.43.21↔	Resektion der V. axillaris mit Ersatz	38.66.19↔	Sonstige Exzision viszeraler Arterien, sonstige
38.43.28↔	Resektion von sonstigen tiefen Venen d ob Extrem m Ers	38.66.99↔	Sonstige Exzision abdominaler Arterien, sonstige
38.43.29↔	Resektion von Venen der oberen Extremität mit Ersatz, sonst	38.67.00↔	Sonstige Exzision von abdominalen Venen, n.n.bez.
38.43.99↔	Resektion von Blgef d oberen Extrem mit Ers, sonstige	38.67.10↔	Sonst Exzision von tiefen abdominalen Venen, n.n.bez.
38.44.00↔	Resektion der Aorta abdominalis mit Ersatz, n.n.bez.	38.67.11↔	Sonstige Exzision der V. cava inferior
38.44.10↔	Resektion der Aorta abdominalis, suprarenal mit Ersatz	38.67.12↔	Sonstige Exzision der V. iliaca
38.44.11↔	Resektion der Aorta abdominalis, infrarenal mit Ersatz	38.67.19↔	Sonst Exzision von tiefen abdominalen Venen, sonst
38.44.12↔	Resektion der Aorta abdominalis, juxtarenal mit Ersatz	38.67.99↔	Sonstige Exzision von abdominalen Venen, sonstige
38.44.99↔	Resektion der Aorta abdominalis mit Ersatz, sonstige	38.68.00↔	Sonst Exzision von Arterien der unteren Extremität, n.n.bez.
38.45.00↔	Resektion von thorakalen Blutgefässen mit Ersatz, n.n.bez.	38.68.10↔	Sonstige Exzision von Arterien des Oberschenkels
38.45.10↔	Resektion der thorakalen Aorta mit Ersatz, n.n.bez.	38.68.20↔	Sonst Exzision von Arterien des Unterschenkels und des Fußes
38.45.11↔	Resektion Aorta ascendens od des Aortenbogens mit Ersatz	38.68.99↔	Sonst Exzision von Arterien der unteren Extremität, sonst
38.45.12↔	Resektion der Aorta thoracica mit Ersatz	38.7x.00↔	Unterbrechung der Vena cava, n.n.bez.
38.45.13↔	Resektion der Aorta thoracoabdominalis mit Ersatz	38.7x.10↔	Unterbrechung des V. cava chirurgisch, n.n.bez.
38.45.14↔	Resektion der thorakalen Aorta und Ersatz mit Hybridprothese	38.7x.11↔	Einsetzen e Antiembolie-Schirmes in die V. cava, chirurgisch
38.45.19↔	Resektion der thorakalen Aorta mit Ersatz, sonstige	38.7x.12↔	Entfernung e AntiembolieSchirmes in d V. cava, chir
38.45.20↔	Resektion sonstr thorakaler Arterien mit Ersatz, n.n.bez.	38.7x.13↔	Ligatur oder Plicatue der V. cava, chirurgische
38.45.21↔	Resektion der A. pulmonalis mit Ersatz	38.7x.19↔	Chirurgische Unterbrechung des V. cava, chirurgisch, sonst
38.45.22↔	Resektion des Truncus brachiocephalicus mit Ersatz	38.7x.20↔	Unterbrechung d V. cava, Perk transluminal, n.n.bez.
38.45.29↔	Resektion sonstiger thorakaler Arterien mit Ersatz	38.7x.23↔	Ligatur oder Plikatur der V. cava, perkutan transluminal
38.45.30↔	Resektion thorakaler Venen mit Ersatz, n.n.bez.	38.7x.29↔	Intrvntionnl Untbr d V. Cv, Prk trnsmnl, S
38.45.31↔	Resektion der V. cava superior mit Ersatz	38.7x.99↔	Unterbrechung der Vena cava, sonstige
38.45.38↔	Resektion sonstiger tiefer thorakaler Venen mit Ersatz	38.81↔	Sonstr chirurgischer Verschluss von intrakraniellen Gefässen
38.45.39↔	Resektion thorakaler Venen mit Ersatz, sonstige	38.82.00↔	So chir Verschluss von Gef a Kopf und Ha, n.n.bez.
38.45.99↔	Resektion von thorakalen Blutgefässen mit Ersatz, sonst	38.82.10↔	Sonstiger chir Verschluss von extrk Aa an Kopf und Ha
38.46↔	Resektion von abdominalen Arterien mit Ersatz	38.82.20↔	So chir Verschl v extrk Venen an Kopf u Ha, n.n.bez.
38.47.00↔	Resektion von abdominalen Venen mit Ersatz, n.n.bez.	38.82.21↔	Sonstiger chirurgischer Verschluss der V. jugularis
38.47.10↔	Resektion von tiefen abdominalen Venen mit Ersatz, n.n.bez.	38.82.22↔	So chir Verschl v sonst tief extrk Venen an Kopf u Ha
38.47.11↔	Resektion der V. cava inferior mit Ersatz	38.82.29↔	So chir Verschluss von extrk Venen an Kopf und Ha, so
38.47.12↔	Resektion der V. iliaca mit Ersatz	38.82.99↔	So chir Verschluss von Gef a Kopf und Ha, sonstige
38.47.19↔	Resektion von tiefen abdominalen Venen mit Ersatz, sonst	38.84.00↔	Sonstiger chirurgischer Verschluss der Aorta, n.n.bez.

38.84.10↔	Sonstiger chirurgischer Verschluss der thorakalen Aorta	39.29.13↔	Femorocruraler Gefäss-Shunt oder -Bypass
38.84.20↔	Sonstr chirurgischer Verschluss der Aorta abdominalis	39.29.14↔	Femoropedaler Gefäss-Shunt oder -Bypass
38.84.99↔	Sonstiger chirurgischer Verschluss der Aorta, sonstige	39.29.15↔	Popliteocruraler u popliteopedaler Gefäss-Shunt od -Bypass
38.85.00↔	So chir Verschluss von and thorakalen Gef, n.n.bez.	39.29.16↔	GefShunt oder Byp an Aa d unteren Extrems und d Fußes
38.85.10↔	So chir Verschluss von and thorakalen Aa, n.n.bez.	39.29.19↔	GefässShunt oder Byp an Aa d unteren Extrem, sonstige
38.85.11↔	Sonstiger chirurgischer Verschluss der A. subclavia	39.29.20↔	Gefäss-Shunt oder Bypass an Arterien der oberen Extremität
38.85.12↔	Sonstiger chirurgischer Verschluss der A. pulmonalis	39.29.30↔	S (prphrr) GfShnt o Byp, extraantmsch, n.n.bz.
38.85.13↔	Sonstr chirurgischer Verschluss des Truncus brachiocephalicus	39.29.31↔	Subclaviafemoraler Gefäss-Shunt oder Bypass
38.85.19↔	So chir Verschluss von and thorakalen Aa, sonstige	39.29.32↔	Axillofemoraler Gefäss-Shunt oder Bypass
38.85.20↔	So chir Verschluss von thorakalen Venen, n.n.bez.	39.29.33↔	Femorofemoraler Cross-over-Bypass
38.85.21↔	Sonstiger chir Verschluss von Aa d unteren Extremität	39.29.39↔	So (peripherer) GefShunt o Byp, extraanatomisch, so
38.85.22↔	Sonstiger chirurgischer Verschluss der V. pulmonalis	39.29.40↔	Gefäss-Shunt oder -Bypass an Venen
38.85.23↔	Sonstiger chirurgischer Verschluss der V. subclavia	39.29.80↔	Temporärer intraoperativer Shunt, n.n.bez.
38.85.28↔	So chir Verschluss von sonst tiefen thorakalen Venen	39.29.81↔	Temporärer intraoperativer Shunt, arterioarteriell
38.85.29↔	So chir Verschluss von thorakalen Venen, sonstige	39.29.82↔	Temporärer intraoperativer Shunt, arteriovenös
38.85.99↔	So chir Verschluss von and thorakalen Gef, sonstige	39.29.89↔	Temporärer intraoperativer Shunt, sonstige
38.88↔	Sonstiger chir Verschluss von Aa d unteren Extremität	39.29.99↔	Sonstr (peripherer) Gefäss-Shunt oder -Bypass, sonst
39.0x.00↔	Shunt einer systemischen zur Pulmonalarterie, n.n.bez.	39.31.00↔	Naht einer Arterie, n.n.bez.
39.0x.10↔	Anast zwischen A. subcl u A. pulmon (BlalockTauszig)	39.31.10↔	Naht einer Arterie an Kopf und Hals, n.n.bez.
39.0x.11↔	Anast zw Aort u A. pulmon dextra (WaterstonCoolley)	39.31.11↔	Naht einer intrakraniellen Arterie
39.0x.12↔	Anst zw Art dscndns u A. plmn snstr (PttsSmth)	39.31.19↔	Naht einer Arterie an Kopf und Hals, sonstige
39.0x.13↔	Anast zwischen A. pulmon sinistra und A. pulmon dextra	39.31.20↔	Naht einer Arterie des Oberarms, n.n.bez.
39.0x.20↔	Prothesenshunt zwischen A. pulmonalis und Aorta, zentral	39.31.21↔	Naht der A. axillaris
39.0x.21↔	Prothesenshunt zwischen A. pulmonalis und Aorta, peripher	39.31.22↔	Naht der A. brachialis
39.0x.23↔	Pulmonalarterielles Banding	39.31.29↔	Naht einer Arterie des Oberarms, sonstige
39.0x.24↔	Shunt e systemischen z Pulmonart, DamusKayStanselOp	39.31.30↔	Naht einer Arterie des Unterarms
39.0x.99↔	Shunt einer systemischen zur Pulmonalarterie, sonstige	39.31.40↔	Naht einer Arterie der Hand
39.1↔	Intra-abdominaler venöser Shunt	39.31.50↔	Naht einer Arterie der unteren Extremität
39.22.00↔	Bypass zwischen Aorta, A. subclavia und A. carotis, n.n.bez.	39.31.60↔	Naht der Aorta, n.n.bez.
39.22.10↔	Bypass an der A. carotis, n.n.bez.	39.31.61↔	Naht der thorakalen Aorta
39.22.11↔	Bypass zwischen A. carotis und A. carotis	39.31.62↔	Naht der abdominalen Aorta
39.22.12↔	Bypass zwischen A. carotis und A. vertebralis	39.31.69↔	Naht der Aorta, sonstige
39.22.13↔	Bypass zwischen A. carotis und A. subclavia	39.31.70↔	Naht von sonstigen thorakalen Arterien, n.n.bez.
39.22.14↔	Bypass zwischen A. carotis und Aorta	39.31.71↔	Naht der A. pulmonalis
39.22.19↔	Bypass an der A. carotis, sonstige	39.31.72↔	Naht des Truncus brachiocephalicus
39.22.20↔	Bypass an der A. subclavia, n.n.bez.	39.31.73↔	Naht der A. subclavia
39.22.21↔	Bypass zwischen A. subclavia und Aorta	39.31.79↔	Naht von thorakalen Arterien, sonstige
39.22.29↔	Bypass an der A. subclavia, sonstige	39.31.80↔	Naht von abdominalen Arterien, n.n.bez.
39.22.99↔	Bypass zwischen Aorta, A. subclavia und A. carotis, sonst	39.31.81↔	Naht des Truncus coeliacus
39.23↔	Sonstiger intrathorakaler, vaskulärer Shunt oder Bypass	39.31.82↔	Naht der A. gastrica
39.24↔	Aorto-renaler Bypass	39.31.83↔	Naht der A. hepatica
39.25.00↔	Aorto-iliaco-femoraler Bypass, n.n.bez.	39.31.84↔	Naht der A. lienalis
39.25.10↔	Aorto-iliaco-femoraler Bypass, aortal, n.n.bez.	39.31.85↔	Naht der A. renalis
39.25.11↔	Aorto-iliacaler Bypass	39.31.86↔	Naht der A. mesenterialis
39.25.12↔	Aorto-femoraler Bypass	39.31.87↔	Naht der A. lumbalis
39.25.13↔	Aorto-poplitealer Bypass	39.31.88↔	Naht der A. iliaca
39.25.14↔	Aorto-cruraler Bypass	39.31.89↔	Naht von abdominalen Arterien, sonstige
39.25.19↔	Aorto-iliaco-femoraler Bypass, aortal, sonstige	39.31.99↔	Naht einer Arterie, sonstige
39.25.20↔	Iliaco-femoraler Bypass, n.n.bez.	39.41↔	Stillung einer Blutung nach vaskulärem Eingriff
39.25.21↔	Ilio-iliacaler Bypass	39.42↔	Revision eines arteriovenösen Shunts zur Hämodialyse
39.25.22↔	Ilio-femoraler Bypass	39.51.00↔	Aneurysma-Clipping, n.n.bez.
39.25.23↔	Ilio-poplitealer Bypass	39.51.11↔	Aneurysma-Clipping intrakraniell
39.25.24↔	Ilio-cruraler Bypass	39.51.99↔	Aneurysma-Clipping, sonstige
39.25.29↔	Iliaco-femoraler Bypass, sonstige	39.52.00↔	Sonstige Korrektur eines Aneurysmas, n.n.bez.
39.25.30↔	Obturator-Bypass (extraanatomisch)	39.52.10↔	So Korr e Aneur von Blutgefäßen an Kopf u Ha, n.n.bez.
39.25.99↔	Aorto-iliaco-femoraler Bypass, sonstige	39.52.11↔	Sonstige Korrektur e Aneur von intrakr Blutgefäßen
39.26.00↔	Sonstr intra-abdominaler Gefäss-Shunt oder -Bypass, n.n.bez.	39.52.19↔	So Korr e Aneur von Blutgefäßen an Kopf und Ha, so
39.26.10↔	Sonstiger intraabd GefShunt o Byp, Viszeralarterien	39.52.20↔	Sonstige Korrektur eines Aneurysmas der Aorta, n.n.bez.
39.26.11↔	Sonstr intra-abdominaler Gefäss-Shunt oder -Bypass, Aorta	39.52.21↔	S offn Chr Krr Aneur d Art ascndns,d Artbnbngs u d thr Art
39.26.12↔	Sonstiger intraabd GefässShunt oder Byp, A. renalis	39.52.22↔	Sonstige offen Chir Korrektur eines Aneur der Aort abd
39.26.19↔	So intraabd GefShunt o Byp, So Viszeralarterien	39.52.29↔	Sonstige Korrektur eines Aneurysmas der Aorta, sonstige
39.26.99↔	Sonstr intra-abdominaler Gefäss-Shunt oder -Bypass, sonst	39.52.99↔	Sonstige Korrektur eines Aneurysmas, sonstige
39.27.00↔	Arteriovenöser Shunt für Hämodialyse, n.n.bez.	39.53↔	Verschluss einer arteriovenösen Fistel
39.27.10↔	AV-Fistel für Hämodialyse	39.54.00↔	Re-entry Operation, n.n.bez.
39.27.11↔	AVFistel mit allogenem oder allopl Material f Händi	39.54.10↔	Re-entry Operation, thorakale Aorta
39.27.99↔	Arteriovenöser Shunt für Hämodialyse, sonstige	39.54.20↔	Re-entry Operation, Aorta abdominalis
39.29.00↔	Sonstr (peripherer) Gefäss-Shunt oder -Bypass, n.n.bez.	39.54.99↔	Re-entry Operation, sonstige
39.29.10↔	GefässShunt oder Byp an Aa d unteren Extrem, n.n.bez.	39.55↔	Reimplantation eines aberrierenden Nierengefässes
39.29.11↔	Femorofemoraler Gefäss-Shunt oder -Bypass	39.56.00↔	Plast Rekonstruktion e Blgef m GewPatch, n.n.bez.
39.29.12↔	Femoropoplitealer Gefäss-Shunt oder -Bypass	39.56.10↔	Plast Reko von Gef an Kopf u Ha m GewPatch, n.n.bez.

39.56.11↔	Plastische Rekonstruktion von intrakr Gef m GewPatch	39.57.99↔	Plast Reko m synthetischem Patch Graft, sonstige
39.56.12↔	Plastische Rekonstruktion der V. jugularis mit Gewebe-Patch	39.58↔	Plast Rekonstruktion e Blgef m Patch Graft n.n.bez.
39.56.19↔	Plast Reko von Gef an Kopf und Ha m GewPatch, so	39.59.00↔	Sonst plastische Rekonstruktion eines Gefässes, n.n.bez.
39.56.20↔	Plast Reko von Gef d ob Extrem m GewPatch, n.n.bez.	39.59.10↔	Transposition von Arterien, n.n.bez.
39.56.21↔	Plast Rekonstruktion von Aa d ob Extrem m GewPatch	39.59.11↔	Transposition der extrakraniellen A. vertebralis
39.56.22↔	Plst Rk d V. sbcl, V. axll u V. brchiocphlc m GwPtch	39.59.12↔	Transposition von sonstigen extrk Aa an Kopf und Hals
39.56.23↔	Plast Reko v sonst tief Venen d ob Extrem m GewPatch	39.59.13↔	Transposition von Arterien der oberen Extremität
39.56.29↔	Plast Reko von Gef d ob Extrem m GewPatch, sonstige	39.59.14↔	Transposition von thorakalen Arterien
39.56.30↔	Plast Reko von thorakalen Gef m GewPatch, n.n.bez.	39.59.15↔	Transposition der A. gastrica, A. hepatica und A. lienalis
39.56.31↔	Plastische Rekonstruktion der thorak Aorta mit Gewebe-Patch	39.59.16↔	Transposition der A. renalis
39.56.32↔	Plastische Rekonstruktion der V. pulmonalis mit Gewebe-Patch	39.59.17↔	Transposition der A. mesenterica
39.56.33↔	Plastische Rekonstruktion der V. cava sup mit Gewebe-Patch	39.59.18↔	Transposition sonstiger viszeraler Arterien
39.56.39↔	Plast Reko von thorakalen Gef m GewPatch, sonstige	39.59.19↔	Transposition der A. iliaca
39.56.40↔	Plastische Rekonstruktion abd Aa m GewPatch, n.n.bez.	39.59.20↔	Transposition von sonstigen abdominalen Arterien
39.56.41↔	Plastische Rekonstruktion der abdom Aorta mit Gewebe-Patch	39.59.21↔	Transposition von Arterien der unteren Extremität
39.56.42↔	Plast Rekonstruktion des Truncus coeliacus mit Gewebe-Patch	39.59.29↔	Transposition von Arterien, sonstige
39.56.43↔	Plastische Rekonstruktion der A. gastrica mit Gewebe-Patch	39.59.30↔	Sonstige Plast Reko von Gef an Kopf und Ha, n.n.bez.
39.56.44↔	Plastische Rekonstruktion der A. hepatica mit Gewebe-Patch	39.59.31↔	Sonstige plastische Rekonstruktion e intrakr Gefässes
39.56.45↔	Plastische Rekonstruktion der A. lienalis mit Gewebe-Patch	39.59.32↔	Sonstige Plast Rekonstruktion d extrk A. vertebralis
39.56.46↔	Plastische Rekonstruktion der A. renalis mit Gewebe-Patch	39.59.33↔	So Plast Reko von extrk Aa an Kopf und Ha, so
39.56.47↔	Plast Rekonstruktion der A. mesenterica mit Gewebe-Patch	39.59.34↔	Sonstige plastische Rekonstruktion der V. jugularis
39.56.48↔	Plastische Rekonstruktion der A. iliaca mit Gewebe-Patch	39.59.39↔	Sonstige Plast Reko von Gef an Kopf und Ha, sonstige
39.56.49↔	Plastische Rekonstruktion abd Aa m GewPatch, sonstige	39.59.40↔	Sonstige Plast Reko von Gef d ob Extrem, n.n.bez.
39.56.50↔	Plast Rekonstruktion abd Venen m GewPatch, n.n.bez.	39.59.41↔	Sonstige plastische Rekonstruktion von Aa d ob Extrem
39.56.51↔	Plast Rekonstruktion der V. cava inferior mit Gewebe-Patch	39.59.42↔	S Plst Rk d V. sbcl, V. axll u V. brchiocphlc
39.56.52↔	Plastische Rekonstruktion der V. iliaca mit Gewebe-Patch	39.59.48↔	So Plast Reko von sonstigen tiefen Venen d ob Extrem
39.56.59↔	Plast Rekonstruktion abd Venen m GewPatch, sonstige	39.59.49↔	Sonstige Plast Reko von Gef d ob Extrem, sonstige
39.56.60↔	Plast Reko von Gef d unt Extrem m GewPatch, n.n.bez.	39.59.50↔	Sonstige Plast Reko von thorakalen Gef, n.n.bez.
39.56.61↔	Plast Reko von Aa d unteren Extrem m GewPatch	39.59.51↔	Sonstige plastische Rekonstruktion der thorakalen Aorta
39.56.62↔	Plast Reko d V. fem und V. poplitea m GewPatch	39.59.52↔	Sonstige plastische Rekonstruktion der A. pulmonalis
39.56.63↔	Plast Reko v sonst tief Venen d unt Extrem m GewPatch	39.59.53↔	Sonstige Plast Reko von thorakalen Aa, sonstige
39.56.64↔	Plast Reko v oberfl Venen d Oberschenkels m GewPatch	39.59.54↔	Sonstige plastische Rekonstruktion der V. pulmonalis
39.56.69↔	Plast Reko von Gef d unteren Extrem m GewPatch, so	39.59.55↔	Sonstige plastische Rekonstruktion der V. cava superior
39.56.99↔	Plast Rekonstruktion e Blgef m GewPatch, sonstige	39.59.59↔	Sonstige Plast Reko von thorakalen Gef, sonstige
39.57.00↔	Plast Reko m synthetischem Patch Graft, n.n.bez.	39.59.60↔	Sonstige Plast Rekonstruktion von abd Aa, n.n.bez.
39.57.10↔	Plst Rk v Gf an Kpf u H m synth Ptch Grft, n.n.bez.	39.59.61↔	Sonst plastische Rekonstruktion der abdominalen Aorta
39.57.11↔	Plast Reko von intrakr Gef m synthetischem Patch Graft	39.59.62↔	Sonst plastische Rekonstruktion des Truncus coeliacus
39.57.12↔	Plast Reko v extrk Aa an Kopf u Ha m synth Patch Graft	39.59.63↔	Sonstige plastische Rekonstruktion der A. gastrica
39.57.13↔	Plast Reko d V. jugularis m synthetischem Patch Graft	39.59.64↔	Sonstige plastische Rekonstruktion A. hepatica
39.57.19↔	Plast Reko v Gef an Kopf u Ha m synth Patch Graft, so	39.59.65↔	Sonstige plastische Rekonstruktion der A. lienalis
39.57.20↔	Plst Rk v Gf d ob Extrm m synth Ptch Grft, n.n.bz.	39.59.66↔	Sonstige plastische Rekonstruktion der A. renalis
39.57.21↔	Plast Reko von Aa d ob Extrem m synth Patch Graft	39.59.67↔	Sonstige plastische Rekonstruktion der A. mesenterica
39.57.22↔	Plst Rk d V. sbcl, V. axll u V. brchiocphlc m synth Ptch Grft	39.59.68↔	Sonstige plastische Rekonstruktion der A. iliaca
39.57.23↔	Plst Rk v snst tief Vv d ob Extrm m synth Ptch Grft	39.59.69↔	Sonstige Plast Rekonstruktion von abd Aa, sonstige
39.57.29↔	Plast Reko von Gef d ob Extrem m synth Patch Graft, so	39.59.70↔	Sonstige Plast Rekonstruktion von abd Venen, n.n.bez.
39.57.30↔	Plast Reko von thor Gef m synth Patch Graft, n.n.bez.	39.59.71↔	Sonstige plastische Rekonstruktion der V. cava inferior
39.57.31↔	Plast Reko d thorakalen Aort m synth Patch Graft	39.59.72↔	Sonstige plastische Rekonstruktion der V. iliaca
39.57.32↔	Plast Reko d V. pulmon m synthetischem Patch Graft	39.59.79↔	Sonstige Plast Rekonstruktion von abd Venen, sonstige
39.57.33↔	Plast Reko d V. cava superior m synth Patch Graft	39.59.80↔	Sonstige Plast Reko von Gef d unteren Extrem, n.n.bez.
39.57.39↔	Plast Reko von thorakalen Gef m synth Patch Graft, so	39.59.81↔	Sonstige Plast Rekonstruktion von Aa d unteren Extrem
39.57.40↔	Plast Reko abd Aa m synth Patch Graft, n.n.bez.	39.59.82↔	Sonstige plastische Rekonstruktion der V. femoralis
39.57.41↔	Plast Reko d abd Aort m synthetischem Patch Graft	39.59.83↔	Sonstige plastische Rekonstruktion der V. poplitea
39.57.42↔	Plast Reko d Truncus coeliacus m synth Patch Graft	39.59.88↔	So Plast Reko von sonst tiefen Venen d unteren Extrem
39.57.43↔	Plast Reko d A. gastrica m synthetischem Patch Graft	39.59.89↔	Sonstige Plast Reko von Gef d unteren Extrem, sonstige
39.57.44↔	Plast Reko d A. hepatica m synthetischem Patch Graft	39.59.90↔	Sonstige Plast Reko e Gefässes, Venenklappenplastik
39.57.45↔	Plast Reko d A. lienalis m synthetischem Patch Graft	39.59.99↔	Sonst plastische Rekonstruktion eines Gefässes, sonst
39.57.46↔	Plast Reko d A. renalis m synthetischem Patch Graft	39.71.00↔	Endovask Implantation e Grafts in Aort abd, n.n.bez.
39.57.47↔	Plast Reko d A. mesenterica m synth Patch Graft	39.71.10↔	Endvsk Implnt e Grfts i Art abd,aortoil,oh Fnstr o Seitn
39.57.48↔	Plast Reko d A. iliaca m synthetischem Patch Graft	39.71.11↔	Endvsk Implnt e Grfts i Art abd,aortoil,oh Fnstr o Seitn
39.57.49↔	Plast Reko abd Aa m synthetischem Patch Graft, so	39.71.12↔	Endvsk Imp Grfts i Art abd,Bfprnt,aortb,oh Fnstr o Seitn
39.57.50↔	Plast Reko abd Venen m synth Patch Graft, n.n.bez.	39.71.13↔	Endvsk Imp Grfts i Art abd,Bfprnt,aortb,m Fnstr o Seitn
39.57.51↔	Plast Reko d V. cava inferior m synth Patch Graft	39.71.99↔	Endovask Implantation e Grafts in Aort abd, sonstige
39.57.52↔	Plast Reko d V. iliaca m synthetischem Patch Graft	39.72.00↔	Endovask Plast Reko o Okkl v Gef a Kopf u Ha, n.n.bez.
39.57.59↔	Plast Reko abd Venen m synthetischem Patch Graft, so	39.72.10↔	Selektive Embolisation von intrakraniellen Gefäßen, n.n.bez.
39.57.60↔	Plst Rk v Gf d unt Extrm m synth Ptch Grft, n.n.bz.	39.72.11↔	Selektive Emb von intrakr Gef m Partikeln oder Metstp
39.57.61↔	Plast Reko von Aa d unteren Extrem m synth Patch Graft	39.72.12↔	Sl Emb v intrkr Gf m emb Flüssgk, ablösb Bllns o Schrmn
39.57.62↔	Plast Reko d V. fem und V. poplitea m synth Patch Graft	39.72.13↔	Sel Emb von intrakr Gef d Stents als FlowDiverter
39.57.63↔	Plst Rk v snst tief Vv d unt Extrm m synth Ptch Grft	39.72.14↔	Selektive Emb von intrakr Gef mit adhäsivem Embolisat
39.57.64↔	Plst Rk v obrfl Vv d Obsrchnkls m synth Ptch Grft	39.72.19↔	Selektive Embolisation von intrakraniellen Gefäßen, sonst
39.57.69↔	Plast Reko v Gef d unt Extrem m synth Patch Graft, so	39.72.20↔	Sel Emb von extrk Gef d Kopfes und d Halses, n.n.bez.

39.72.21↔	Sel Emb v extrk Gef d Kopfes u d Halses m Part o Metstp	39.79.56↔	Selektive Embolisation mit Schirmen von abdominalen Gefäßen
39.72.22↔	SI Emb v extrk Gf d Kpfs u d Hlss m emb Flüs, abl Bllns o Sch	39.79.57↔	Selektive Emb mit Schirmen von Gef d unteren Extrem
39.72.24↔	SI Emb v extrk Gf d Kpfs u d Hlss m adhäsivm Emblost	39.79.58↔	Selektive Embolisation mit Schirmen von spinalen Gefäßen
39.72.29↔	Sel Emb von extrk Gef d Kopfes und d Halses, sonstige	39.79.59↔	Selektive Emb mit Schirmen von sonstigen Gef, sonstige
39.72.30↔	Perkutantransluminale Emb e Gefmi d Mikrok, n.n.bez.	39.79.60↔	Selektive Emb m Partikeln von sonstigen Gef, n.n.bez.
39.72.31↔	Perktranslum Emb e Gefmi d Mikrok Verw v ein Mikrkath	39.79.61↔	Selektive Emb mit Partikeln von Gef d oberen Extrem
39.72.32↔	Perktranslum Emb e Gefmi d Mikrok Verw v 2 Mikrkath	39.79.62↔	Selektive Embolisation mit Partikeln der Aorta
39.72.33↔	Perktranslum Emb e Gefmi d Mikrok Verw v 3 Mikrkath	39.79.63↔	Selektive Emb mit Partikeln d Duct arteriosus apertus
39.72.34↔	Perktranslum Emb e Gefmi d Mikrok Verw v 4 Mikrkath	39.79.64↔	Selektive Embolisation mit Partikeln von thorakalen Gefäßen
39.72.35↔	Perktranslum Emb e Gefmi d Mikrok Verw v fünf Mikrkath	39.79.65↔	Selektive Embolisation mit Partikeln von viszeralen Gefäßen
39.72.39↔	Perktranslum Emb e Gefmi d Mikrok Verw v mehr Mikrkath	39.79.66↔	Selektive Embolisation mit Partikeln von abdominalen Gefäßen
39.72.99↔	Endovask Plast Reko o Okkl von Gef a Kopf und Ha, so	39.79.67↔	Selektive Emb mit Partikeln von Gef d unteren Extrem
39.73.00↔	Endovask Implant e Graft an d thor Aort, n.n.bez.	39.79.68↔	Selektive Embolisation mit Partikeln von spinalen Gefäßen
39.73.10↔	Endvsk Implnt e Grfts i d Art thrcc, oh Fnstr o Seitn	39.79.69↔	Selektive Emb m Partikeln von sonstigen Gef, sonstige
39.73.11↔	Endvsk Implnt e Grfts i d Art thrcc, m Fnstr o Seitn	39.79.70↔	Kthtrrch Vrschl v A mtt Lsr, snst Gf, n.n.bz.
39.73.20↔	Endovask Implant e Grafts i d Aort thoracoabdominalis	39.79.71↔	Kathetertech Verschluss mitt Laser, an Aa d ob Extrem
39.73.99↔	Endovask Implant e Graft an d thorakalen Aort, so	39.79.72↔	Kathetertechnischer Verschluss mittels Laser, an der Aorta
39.79.00↔	So endovask Korr (von Aneur) an sonst Gef, n.n.bez.	39.79.74↔	Kathetertech Verschluss mitt Laser, an thorakalen Gef
39.79.10↔	Endovask Implant e Grafts an sonstigen Gef, n.n.bez.	39.79.75↔	Kathetertech Verschl mitt Laser, an Gef d unt Extrem
39.79.11↔	Endovaskuläre Implantation eines Grafts an Viszeralgefäßen	39.79.76↔	Kathetertech Verschluss mitt Laser, an viszeralen Gef
39.79.12↔	Endovaskuläre Implantation e Grafts an Gefäßen des Beckens	39.79.77↔	Kathetertech Verschluss mittels Laser, an abd Gef
39.79.13↔	Endovaskuläre Implantation e Grafts an abdominalen Gefäßen	39.79.79↔	Kathetertech Verschluss v Aa mitt Laser, sonst Gef, so
39.79.19↔	Endovask Implant e Grafts an sonstigen Gef, sonstige	39.79.80↔	Kthtrrch Vrschl v A mtt Rdiofq snst Gf, n.n.bz.
39.79.20↔	CoilEmb oder Verschluss von sonstigen Gef, n.n.bez.	39.79.81↔	Kathetertech Verschluss mitt Radiofq an Aa d ob Extrem
39.79.21↔	CoilEmb oder Verschluss von Gefäßen d oberen Extrem	39.79.82↔	Kathetertech Verschluss mitt Radiofrequenz an d Aort
39.79.22↔	Coil-Embolisation oder -Verschluss der Aorta	39.79.84↔	Kathetertech Verschluss mitt Radiofq an thorakalen Gef
39.79.23↔	Coil-Embolisation o -Verschluss des Ductus arteriosus apertus	39.79.85↔	Kathetertech Verschl mitt Radiofq an Gef d unt Extrem
39.79.24↔	Coil-Embolisation oder -Verschluss von thorakalen Gefäßen	39.79.86↔	Kathetertech Verschluss mitt Radiofq an viszeralen Gef
39.79.25↔	Coil-Embolisation oder -Verschluss von viszeralen Gefäßen	39.79.87↔	Kathetertech Verschluss mitt Radiofrequenz an abd Gef
39.79.26↔	Coil-Embolisation oder -Verschluss von abdominalen Gefäßen	39.79.89↔	Kathetertech Verschluss mitt Radiofq an sonst Gef, so
39.79.27↔	CoilEmb oder Verschluss von Gefäßen d unteren Extrem	39.79.99↔	So endovask Korr (von Aneur) an sonstigen Gef, so
39.79.28↔	Coil-Embolisation oder -Verschluss von spinalen Gefäßen	39.8x.00↔	Op a Glom carot, Sin caroticus u and Paraggl, n.n.bez.
39.79.29↔	CoilEmb oder Verschluss von sonstigen Gef, sonstige	39.8x.10↔	Exploration des Glomus caroticum und anderer Paraganglien
39.79.30↔	Sel Emb m emb Flüssig von sonstigen Gef, n.n.bez.	39.8x.11↔	Exzision des Glomus caroticum und anderer Paraganglien
39.79.31↔	Selektive Emb mit emb Flüssig von Gef d oberen Extrem	39.8x.20↔	Implnt o Erstz e Implsgnrts z Aktivng d Brffix
39.79.32↔	Selektive Emb mit embolisierenden Flüssigkeiten d Aort	39.8x.21↔	Rv (h Wchs) e Implsgnrts z Aktivng d Brffix
39.79.33↔	Selektive Emb mit emb Flüssig d Duct arteriosus apertus	39.8x.22↔	Entf e Impulsgenerators zur Aktivierung d Baroreflexes
39.79.34↔	Selektive Emb mit emb Flüssig von thorakalen Gefäßen	39.8x.30↔	Implnt o Erstz e (v) Elktrd(n) z Aktivng d Brffix
39.79.35↔	Selektive Emb mit emb Flüssig von viszeralen Gefäßen	39.8x.31↔	Rv (h Wchs) e (v) Elktrd(n) z Aktivng d Brffix
39.79.36↔	Selektive Emb mit emb Flüssigkeiten von abd Gefäßen	39.8x.32↔	Entf e (v) Elektrod(n) zur Aktivierung d Baroreflexes
39.79.37↔	Selektive Emb m emb Flüssig von Gef d unteren Extrem	39.8x.99↔	Op a Glom carot, Sin caroticus und and Paraggl, so
39.79.38↔	Selektive Emb mit emb Flüssig von spinalen Gefäßen	39.91.00↔	Freilegung eines Gefässes, n.n.bez.
39.79.39↔	Sel Emb m emb Flüssig von sonstigen Gef, sonstige	39.91.10↔	Freilegung e Gefässes zur endovaskulären Intervention
39.79.40↔	Sel Emb m ablösb Ballons von sonstigen Gef, n.n.bez.	39.91.99↔	Freilegung eines Gefässes, sonstige
39.79.41↔	Selektive Emb m ablösb Ballons von Gef d oberen Extrem	39.99.00↔	Sonstige Operationen an Blutgefässen, n.n.bez.
39.79.42↔	Selektive Embolisation mit ablösbaren Ballons der Aorta	39.99.10↔	Aortopexie
39.79.43↔	Selektive Emb m ablösb Ballons d Duct arteriosus apertus	39.99.20↔	Operationen bei kongenitalen Gefäßanomalien, n.n.bez.
39.79.44↔	Selektive Emb mit ablösb Ballons von thorakalen Gef	39.99.21↔	Op b kngntlr Anmie d Artnsthms(Stns) o b untrbr Artbnbn
39.79.45↔	Selektive Emb mit ablösb Ballons von viszeralen Gef	39.99.22↔	Op b kong Anom d A. o V. pulmonalis o b A. lusoria
39.79.46↔	Selektive Emb mit ablösb Ballons von abd Gefäßen	39.99.23↔	Operationen bei kongenitalen Anomalien der V. cava
39.79.47↔	Selektive Emb mit ablösb Ballons von spinalen Gefäßen	39.99.24↔	Op b kong Kollateralgefäßen und Unifokalisierung
39.79.48↔	Sel Emb m ablösb Ballons von Gef d unteren Extrem	39.99.30↔	Kathinterv Verschluss d Duct arteriosus Botalli, n.n.bez
39.79.49↔	Sel Emb m ablösb Ballons von sonstigen Gef, sonstige	39.99.31↔	Kathinterv Verschluss d Duct arteriosus Botalli, m Coil
39.79.50↔	Selektive Emb mit Schirmen von sonstigen Gef, n.n.bez.	39.99.32↔	Kthntrv Vrschl d Dct artrios Btll, m AmpltzDctOccldr
39.79.51↔	Selektive Emb mit Schirmen von Gefäßen d oberen Extrem	39.99.38↔	Kathinterv Verschluss d Duct arteriosus Botalli, So
39.79.52↔	Selektive Embolisation mit Schirmen der Aorta	39.99.39↔	Operationen bei sonstigen kongenitalen Gefäßanomalien
39.79.53↔	Selektive Emb mit Schirmen d Duct arteriosus apertus	39.99.99↔	Sonstige Operationen an Blutgefässen, sonstige
39.79.54↔	Selektive Embolisation mit Schirmen von thorakalen Gefäßen	97.44↔	Nicht-operatives Entfernen von herzunterstützenden Systemen
39.79.55↔	Selektive Embolisation mit Schirmen von viszeralen Gefäßen		

Prozedur F31-2

39.61.00↔	Extrakorporelle Zirkulation (ECC), n.n.bez.	39.61.13↔	Extrkrp Zklt (ECC) unt tiefr Hypthrm (20 bs unt 26° C)
39.61.10↔	Extrkrp Zklt (ECC) unt Nrmthrmie (mhr als 35° C)	39.61.14↔	Extrkrp Zklt (ECC) unt prfndr Hypthrm (nt 20° C)
39.61.11↔	Extrkrp Zklt (ECC) unt mldr Hypthrm (32 35° C)	39.61.99↔	Extrakorporelle Zirkulation (ECC), sonstige
39.61.12↔	Extrkrp Zklt (ECC) unt mdrtr Hypthrm (26 bs unt 32° C)	39.66↔	Perkutaner kardiopulmonaler Bypass

ADRG F33**Große rekonstruktive Gefäßeingriffe ohne Herz-Lungen-Maschine, mit Mehretagen- oder Aorteneingriff oder Reoperation**

Jede Prozedur in Tabelle F33-1 außer F33-2 und (Prozedur in mindestens zwei der Tabellen F33-3, F33-4, F33-5, F33-6, F33-7, F33-8, F33-9, F33-10, F33-11, F33-12, F33-13, F33-14 oder Prozedur in Tabelle F33-15)

DRG F33A**Große rekonstruktive Gefäßeingriffe ohne Herz-Lungen-Maschine, mit Mehretagen- oder Aorteneingriff oder Reoperation mit äußerst schweren CC**

PCCL > 3

DRG F33B**Große rekonstruktive Gefäßeingriffe ohne Herz-Lungen-Maschine, mit Mehretagen- oder Aorteneingriff oder Reoperation ohne äußerst schwere CC****Prozedur F33-1**

38.14.00↔	Endarterektomie der Aorta, n.n.bez.	38.47.11↔	Resektion der V. cava inferior mit Ersatz
38.14.10↔	Endarterektomie von Aorta ascendens und Aortenbogen	38.47.12↔	Resektion der V. iliaca mit Ersatz
38.14.20↔	Endarterektomie der Aorta descendens	38.47.19↔	Resektion von tiefen abdominalen Venen mit Ersatz, sonst
38.14.30↔	Endarterektomie der Aorta abdominalis	38.47.99↔	Resektion von abdominalen Venen mit Ersatz, sonstige
38.14.99↔	Endarterektomie der Aorta, sonstige	38.48.00↔	Resektion von Aa d unteren Extrem mit Ers, n.n.bez.
38.16.00↔	Endarterektomie von abdominalen Arterien, n.n.bez.	38.48.10↔	Res der A. femoralis mit Ersatz (communis) (superficialis)
38.16.10↔	Endarterektomie von viszeralen Arterien, n.n.bez.	38.48.11↔	Resektion der A. profunda femoris mit Ersatz
38.16.11↔	Endarterektomie des Truncus coeliacus	38.48.12↔	Resektion der A. poplitea mit Ersatz
38.16.12↔	Endarterektomie der A. gastrica	38.48.13↔	Resektion von Arterien des Unterschenkels mit Ersatz
38.16.13↔	Endarterektomie der A. hepatica	38.48.99↔	Resektion von Aa d unteren Extrem mit Ers, sonstige
38.16.14↔	Endarterektomie der A. lienalis	39.22.00↔	Bypass zwischen Aorta, A. subclavia und A. carotis, n.n.bez.
38.16.15↔	Endarterektomie der A. renalis	39.22.10↔	Bypass an der A. carotis, n.n.bez.
38.16.16↔	Endarterektomie der A. mesenterialis	39.22.11↔	Bypass zwischen A. carotis und A. carotis
38.16.17↔	Endarterektomie der A. lumbalis	39.22.12↔	Bypass zwischen A. carotis und A. vertebralis
38.16.18↔	Endarterektomie der A. iliaca	39.22.13↔	Bypass zwischen A. carotis und A. subclavia
38.16.19↔	Endarterektomie von viszeralen Arterien, sonstige	39.22.14↔	Bypass zwischen A. carotis und Aorta
38.16.99↔	Endarterektomie von abdominalen Arterien, sonstige	39.22.19↔	Bypass an der A. carotis, sonstige
38.34.00↔	Resektion der Aorta mit Anastomose, n.n.bez.	39.22.20↔	Bypass an der A. subclavia, n.n.bez.
38.34.10↔	Resektion d Aort ascendens und d Aortenbogens m Anast	39.22.21↔	Bypass zwischen A. subclavia und Aorta
38.34.20↔	Resektion der Aorta descendens mit Anastomose	39.22.29↔	Bypass an der A. subclavia, sonstige
38.34.30↔	Resektion der Aorta abdominalis mit Anastomose	39.22.99↔	Bypass zwischen Aorta, A. subclavia und A. carotis, sonst
38.34.99↔	Resektion der Aorta mit Anastomose, sonstige	39.23↔	Sonstiger intrathorakaler, vaskulärer Shunt oder Bypass
38.36.00↔	Resektion von abdominalen Arterien mit Anastomose, n.n.bez.	39.24↔	Aorto-renaler Bypass
38.36.10↔	Resektion von viszeralen Arterien mit Anastomose, n.n.bez.	39.25.00↔	Aorto-iliaco-femoraler Bypass, n.n.bez.
38.36.11↔	Resektion des Truncus coeliacus mit Anastomose	39.25.10↔	Aorto-iliaco-femoraler Bypass, aortal, n.n.bez.
38.36.12↔	Resektion der A. gastrica mit Anastomose	39.25.11↔	Aorto-iliacaler Bypass
38.36.13↔	Resektion der A. hepatica mit Anastomose	39.25.12↔	Aorto-femoraler Bypass
38.36.14↔	Resektion der A. lienalis mit Anastomose	39.25.13↔	Aorto-poplitealer Bypass
38.36.15↔	Resektion der A. renalis mit Anastomose	39.25.14↔	Aorto-cruraler Bypass
38.36.16↔	Resektion der A. mesenterialis mit Anastomose	39.25.19↔	Aorto-iliaco-femoraler Bypass, aortal, sonstige
38.36.17↔	Resektion der A. iliaca mit Anastomose	39.25.20↔	Iliaco-femoraler Bypass, n.n.bez.
38.36.19↔	Resektion von viszeralen Arterien mit Anastomose, sonst	39.25.21↔	Ilio-iliacaler Bypass
38.36.99↔	Resektion von abdominalen Arterien mit Anastomose, sonst	39.25.22↔	Ilio-femoraler Bypass
38.37.00↔	Resektion von abdominalen Venen mit Anastomose, n.n.bez.	39.25.23↔	Ilio-poplitealer Bypass
38.37.10↔	Resektion von tiefen abdomin Venen mit Anastomose, n.n.bez.	39.25.24↔	Ilio-cruraler Bypass
38.37.11↔	Resektion der V. cava inferior mit Anastomose	39.25.29↔	Iliaco-femoraler Bypass, sonstige
38.37.12↔	Resektion der V.iliaca mit Anastomose	39.25.30↔	Obturator-Bypass (extraanatomisch)
38.37.19↔	Resektion von tiefen abdomin Venen mit Anastomose, sonst	39.25.99↔	Aorto-iliaco-femoraler Bypass, sonstige
38.37.99↔	Resektion von abdominalen Venen mit Anastomose, sonst	39.26.00↔	Sonstr intra-abdominaler Gefäss-Shunt oder -Bypass, n.n.bez.
38.38.00↔	Resektion von Aa d unteren Extrem mit Anast, n.n.bez.	39.26.10↔	Sonstiger intraabd GefShunt o Byp, Viszeralarterien
38.38.10↔	Resektion d A. fem m Anast (communis) (superficialis)	39.26.11↔	Sonstr intra-abdominaler Gefäss-Shunt oder -Bypass, Aorta
38.38.11↔	Resektion der A. profunda femoris mit Anastomose	39.26.12↔	Sonstiger intraabd GefässShunt oder Byp, A. renalis
38.38.12↔	Resektion der A. poplitea mit Anastomose	39.26.19↔	So intraabd GefShunt o Byp, So Viszeralarterien
38.38.99↔	Resektion von Aa d unteren Extrem mit Anast, sonstige	39.26.99↔	Sonstr intra-abdominaler Gefäss-Shunt oder -Bypass, sonst
38.41↔	Resektion von intrakraniellen Blutgefässen mit Ersatz	39.27.00↔	Arteriovenöser Shunt für Hämodialyse, n.n.bez.
38.44.00↔	Resektion der Aorta abdominalis mit Ersatz, n.n.bez.	39.27.10↔	AV-Fistel für Hämodialyse
38.44.10↔	Resektion der Aorta abdominalis, suprarenal mit Ersatz	39.27.11↔	AVFistel mit allogemem oder allopl Material f Hämdi
38.44.11↔	Resektion der Aorta abdominalis, infrarenal mit Ersatz	39.27.99↔	Arteriovenöser Shunt für Hämodialyse, sonstige
38.44.12↔	Resektion der Aorta abdominalis, juxtarenal mit Ersatz	39.29.00↔	Sonstr (peripherer) Gefäss-Shunt oder -Bypass, n.n.bez.
38.44.99↔	Resektion der Aorta abdominalis mit Ersatz, sonstige	39.29.10↔	GefässShunt oder Byp an Aa d unteren Extrem, n.n.bez.
38.46↔	Resektion von abdominalen Arterien mit Ersatz	39.29.11↔	Femorofemoraler Gefäss-Shunt oder -Bypass
38.47.00↔	Resektion von abdominalen Venen mit Ersatz, n.n.bez.	39.29.12↔	Femoropoplitealer Gefäss-Shunt oder -Bypass
38.47.10↔	Resektion von tiefen abdominalen Venen mit Ersatz, n.n.bez.	39.29.13↔	Femorocruraler Gefäss-Shunt oder -Bypass

39.29.14↔	Femoropedaler Gefäss-Shunt oder -Bypass	39.79.27↔	CoilEmb oder Verschluss von Gefäßen d unteren Extrem
39.29.15↔	Popliteocuraler u popliteopedaler Gefäss-Shunt od -Bypass	39.79.28↔	Coil-Embolisation oder -Verschluss von spinalen Gefäßen
39.29.16↔	GefShunt oder Byp an Aa d Unterschenkels und d Fußes	39.79.29↔	CoilEmb oder Verschluss von sonstigen Gef, sonstige
39.29.19↔	Gefäss-Shunt oder Byp an Aa d unteren Extrem, sonstige	39.79.30↔	Sel Emb m emb Flüssigk von sonstigen Gef, n.n.bez.
39.29.20↔	Gefäss-Shunt oder Bypass an Arterien der oberen Extremität	39.79.31↔	Selektive Emb mit emb Flüssigk von Gef d oberen Extrem
39.29.30↔	S (prphrr) GfShnt o Byp, extraanatsch, n.n.bz.	39.79.32↔	Selektive Emb mit embolisierenden Flüssigkeiten d Aort
39.29.31↔	Subclaviafemoraler Gefäss-Shunt oder Bypass	39.79.33↔	Selektive Emb mit emb Flüssigk d Duct arteriosus apertus
39.29.32↔	Axillofemoraler Gefäss-Shunt oder Bypass	39.79.34↔	Selektive Emb mit emb Flüssigk von thorakalen Gefäßen
39.29.33↔	Femorofemoraler Cross-over-Bypass	39.79.35↔	Selektive Emb mit emb Flüssigk von viszeralen Gefäßen
39.29.39↔	So (peripherer) GefShunt o Byp, extraanatomisch, so	39.79.36↔	Selektive Emb mit emb Flüssigkeiten von abd Gefäßen
39.29.40↔	Gefäss-Shunt oder -Bypass an Venen	39.79.37↔	Selektive Emb m emb Flüssigk von Gef d unteren Extrem
39.29.80↔	Temporärer intraoperativer Shunt, n.n.bez.	39.79.38↔	Selektive Emb mit emb Flüssigk von spinalen Gefäßen
39.29.81↔	Temporärer intraoperativer Shunt, arterioarteriell	39.79.39↔	Sel Emb m emb Flüssigk von sonstigen Gef, sonstige
39.29.82↔	Temporärer intraoperativer Shunt, arteriovenös	39.79.40↔	Sel Emb m ablösb Ballons von sonstigen Gef, n.n.bez.
39.29.89↔	Temporärer intraoperativer Shunt, sonstige	39.79.41↔	Selektive Emb m ablösb Ballons von Gef d oberen Extrem
39.29.99↔	Sonstr (peripherer) Gefäss-Shunt oder -Bypass, sonst	39.79.42↔	Selektive Embolisation mit ablösbaren Ballons der Aorta
39.71.00↔	Endovask Implantation e Grafts in Aort abd, n.n.bez.	39.79.43↔	Selektive Emb m ablösb Ballons d Duct arteriosus apertus
39.71.10↔	Endvsk Implnt e Grafts in Art abd,aortoil,oh Fnstr o Seitn	39.79.44↔	Selektive Emb mit ablösb Ballons von thorakalen Gef
39.71.11↔	Endvsk Implnt e Grafts in Art abd,aortoil,m Fnstr o Seitn	39.79.45↔	Selektive Emb mit ablösb Ballons von viszeralen Gef
39.71.12↔	Endvsk Imp Grafts in Art abd,Bfprt,aortb,oh Fnstr o Seitn	39.79.46↔	Selektive Emb mit ablösb Ballons von abd Gefäßen
39.71.13↔	Endvsk Imp Grafts in Art abd,Bfprt,aortb,m Fnstr o Seitn	39.79.47↔	Selektive Emb mit ablösb Ballons von spinalen Gefäßen
39.71.99↔	Endovask Implantation e Grafts in Aort abd, sonstige	39.79.48↔	Sel Emb m ablösb Ballons von Gef d unteren Extrem
39.72.00↔	Endovask Plast Reko o Okkl v Gef a Kopf u Ha, n.n.bez.	39.79.49↔	Sel Emb m ablösb Ballons von sonstigen Gef, sonstige
39.72.10↔	Selektive Embolisation von intrakraniellen Gefäßen, n.n.bez.	39.79.50↔	Selektive Emb mit Schirmen von sonstigen Gef, n.n.bez.
39.72.11↔	Selektive Emb von intrakr Gef m Partikeln oder Metsp	39.79.51↔	Selektive Emb mit Schirmen von Gefäßen d oberen Extrem
39.72.12↔	SI Emb v intrakr Gef m emb Flüssigk, ablösb Bllns o Schrmn	39.79.52↔	Selektive Embolisation mit Schirmen der Aorta
39.72.13↔	Sel Emb von intrakr Gef d Stents als FlowDiverter	39.79.53↔	Selektive Emb mit Schirmen d Duct arteriosus apertus
39.72.14↔	Selektive Emb von intrakr Gef mit adhäsivem Embolisat	39.79.54↔	Selektive Embolisation mit Schirmen von thorakalen Gefäßen
39.72.19↔	Selektive Embolisation von intrakraniellen Gefäßen, sonst	39.79.55↔	Selektive Embolisation mit Schirmen von viszeralen Gefäßen
39.72.20↔	Sel Emb von extrk Gef d Kopfes und d Halses, n.n.bez.	39.79.56↔	Selektive Embolisation mit Schirmen von abdominalen Gefäßen
39.72.21↔	Sel Emb v extrk Gef d Kopfes u d Halses m Part o Metsp	39.79.57↔	Selektive Emb mit Schirmen von Gef d unteren Extrem
39.72.22↔	SI Emb v extrk Gef d Kpfs u d Hlss m emb Flüs, abl Bllns o Sch	39.79.58↔	Selektive Embolisation mit Schirmen von spinalen Gefäßen
39.72.24↔	SI Emb v extrk Gef d Kpfs u d Hlss m adhäsiv Emblist	39.79.59↔	Selektive Emb mit Schirmen von sonstigen Gef, sonstige
39.72.29↔	Sel Emb von extrk Gef d Kopfes und d Halses, sonstige	39.79.60↔	Selektive Emb m Partikeln von sonstigen Gef, n.n.bez.
39.72.30↔	Perkutantransluminale Emb e Gefmi d Mikrok, n.n.bez.	39.79.61↔	Selektive Emb mit Partikeln von Gef d oberen Extrem
39.72.31↔	Perktranslum Emb e Gefmi d Mikrok Verw v ein Mikrkath	39.79.62↔	Selektive Embolisation mit Partikeln der Aorta
39.72.32↔	Perktranslum Emb e Gefmi d Mikrok Verw v 2 Mikrkath	39.79.63↔	Selektive Emb mit Partikeln d Duct arteriosus apertus
39.72.33↔	Perktranslum Emb e Gefmi d Mikrok Verw v 3 Mikrkath	39.79.64↔	Selektive Embolisation mit Partikeln von thorakalen Gefäßen
39.72.34↔	Perktranslum Emb e Gefmi d Mikrok Verw v 4 Mikrkath	39.79.65↔	Selektive Embolisation mit Partikeln von viszeralen Gefäßen
39.72.35↔	Perktranslum Emb e Gefmi d Mikrok Verw v funf Mikrkath	39.79.66↔	Selektive Embolisation mit Partikeln von abdominalen Gefäßen
39.72.39↔	Perktranslum Emb e Gefmi d Mikrok Verw v meh Mikrkath	39.79.67↔	Selektive Emb mit Partikeln von Gef d unteren Extrem
39.72.99↔	Endovask Plast Reko o Okkl von Gef a Kopf und Ha, so	39.79.68↔	Selektive Embolisation mit Partikeln von spinalen Gefäßen
39.73.00↔	Endovask Implant e Graft an d thor Aort, n.n.bez.	39.79.69↔	Selektive Emb m Partikeln von sonstigen Gef, sonstige
39.73.10↔	Endvsk Implnt e Grafts i d Art thrcc, oh Fnstr o Seitn	39.79.70↔	Kthtrch Vrschl v A mitt Lsr, snst Gef, n.n.bez.
39.73.11↔	Endvsk Implnt e Grafts i d Art thrcc, m Fnstr o Seitn	39.79.71↔	Kathertech Verschluss mitt Laser, an Aa d ob Extrem
39.73.20↔	Endovask Implant e Grafts i d Aort thoracoabdominalis	39.79.72↔	Kathertech Verschluss mittels Laser, an der Aorta
39.73.99↔	Endovask Implant e Graft an d thorakalen Aort, so	39.79.74↔	Kathertech Verschluss mitt Laser, an thorakalen Gef
39.79.00↔	So endovask Korr (von Aneur) an sonst Gef, n.n.bez.	39.79.75↔	Kathertech Verschl mitt Laser, an Gef d unt Extrem
39.79.10↔	Endovask Implant e Grafts an sonstigen Gef, n.n.bez.	39.79.76↔	Kathertech Verschluss mitt Laser, an viszeralen Gef
39.79.11↔	Endovaskuläre Implantation eines Grafts an Viszeralgefäßen	39.79.77↔	Kathertech Verschluss mittels Laser, an abd Gef
39.79.12↔	Endovaskuläre Implantation e Grafts an Gefäßen des Beckens	39.79.79↔	Kathertech Verschluss v Aa mitt Laser, sonst Gef, so
39.79.13↔	Endovaskuläre Implantation e Grafts an abdominalen Gefäßen	39.79.80↔	Kthtrch Vrschl v A mitt Rdiolf snst Gef, n.n.bez.
39.79.19↔	Endovask Implant e Grafts an sonstigen Gef, sonstige	39.79.81↔	Kathertech Verschluss mitt Radiofq an Aa d ob Extrem
39.79.20↔	CoilEmb oder Verschluss von sonstigen Gef, n.n.bez.	39.79.82↔	Kathertech Verschluss mitt Radiofrequenz an d Aort
39.79.21↔	CoilEmb oder Verschluss von Gefäßen d oberen Extrem	39.79.84↔	Kathertech Verschluss mitt Radiofq an thorakalen Gef
39.79.22↔	Coil-Embolisation oder -Verschluss der Aorta	39.79.85↔	Kathertech Verschl mitt Radiofq an Gef d unt Extrem
39.79.23↔	Coil-Embolisation o -Verschluss des Ductus arteriosus apertus	39.79.86↔	Kathertech Verschluss mitt Radiofq an viszeralen Gef
39.79.24↔	Coil-Embolisation oder -Verschluss von thorakalen Gefäßen	39.79.87↔	Kathertech Verschluss mitt Radiofrequenz an abd Gef
39.79.25↔	Coil-Embolisation oder -Verschluss von viszeralen Gefäßen	39.79.89↔	Kathertech Verschluss mitt Radiofq an sonst Gef, so
39.79.26↔	Coil-Embolisation oder -Verschluss von abdominalen Gefäßen	39.79.99↔	So endovask Korr (von Aneur) an sonstigen Gef, so

Prozedur F33-2

38.16.00↔	Endarterektomie von abdominalen Arterien, n.n.bez.	38.16.16↔	Endarterektomie der A. mesenterialis
38.16.10↔	Endarterektomie von viszeralen Arterien, n.n.bez.	38.16.17↔	Endarterektomie der A. lumbalis
38.16.11↔	Endarterektomie des Truncus coeliacus	38.16.18↔	Endarterektomie der A. iliaca
38.16.12↔	Endarterektomie der A. gastrica	38.16.19↔	Endarterektomie von viszeralen Arterien, sonstige
38.16.13↔	Endarterektomie der A. hepatica	38.16.99↔	Endarterektomie von abdominalen Arterien, sonstige
38.16.14↔	Endarterektomie der A. lienalis	38.36.00↔	Resektion von abdominalen Arterien mit Anastomose, n.n.bez.
38.16.15↔	Endarterektomie der A. renalis	38.36.10↔	Resektion von viszeralen Arterien mit Anastomose, n.n.bez.

38.36.11↔	Resektion des Truncus coeliacus mit Anastomose	38.37.10↔	Resektion von tiefen abdomin Venen mit Anastomose, n.n.bez.
38.36.12↔	Resektion der A. gastrica mit Anastomose	38.37.11↔	Resektion der V. cava inferior mit Anastomose
38.36.13↔	Resektion der A. hepatica mit Anastomose	38.37.12↔	Resektion der V.iliaca mit Anastomose
38.36.14↔	Resektion der A. lienalis mit Anastomose	38.37.19↔	Resektion von tiefen abdomin Venen mit Anastomose, sonst
38.36.15↔	Resektion der A. renalis mit Anastomose	38.37.99↔	Resektion von abdominalen Venen mit Anastomose, sonst
38.36.16↔	Resektion der A. mesenterialis mit Anastomose	38.38.00↔	Resektion von Aa d unteren Extrem mit Anast, n.n.bez.
38.36.17↔	Resektion der A. iliaca mit Anastomose	38.38.10↔	Resektion d A. fem m Anast (communis) (superficialis)
38.36.19↔	Resektion von viszeralen Arterien mit Anastomose, sonst	38.38.11↔	Resektion der A. profunda femoris mit Anastomose
38.36.99↔	Resektion von abdominalen Arterien mit Anastomose, sonst	38.38.12↔	Resektion der A. poplitea mit Anastomose
38.37.00↔	Resektion von abdominalen Venen mit Anastomose, n.n.bez.	38.38.99↔	Resektion von Aa d unteren Extrem mit Anast, sonstige

Prozedur F33-3

39.29.20↔ Gefäss-Shunt oder Bypass an Arterien der oberen Extremität

Prozedur F33-4

38.41↔	Resektion von intrakraniellen Blutgefässen mit Ersatz	39.57.11↔	Plast Reko von intrakr Gef m synthetischem Patch Graft
39.28↔	Extrakraniell-intrakranieller Gefäss-Bypass	39.59.31↔	Sonstige plastische Rekonstruktion e intrakr Gefässes
39.56.11↔	Plastische Rekonstruktion von intrakr Gef m GewPatch		

Prozedur F33-5

39.22.11↔	Bypass zwischen A. carotis und A. carotis	39.22.13↔	Bypass zwischen A. carotis und A. subclavia
39.22.12↔	Bypass zwischen A. carotis und A. vertebralis	39.22.99↔	Bypass zwischen Aorta, A. subclavia und A. carotis, sonst

Prozedur F33-6

38.14.10↔	Endarterektomie von Aorta ascendens und Aortenbogen	39.22.14↔	Bypass zwischen A. carotis und Aorta
38.14.20↔	Endarterektomie der Aorta descendens	39.56.31↔	Plastische Rekonstruktion der thorak Aorta mit Gewebe-Patch
38.34.10↔	Resektion d Aort ascendens und d Aortenbogens m Anast	39.57.31↔	Plast Reko d thorakalen Aort m synth Patch Graft
38.34.20↔	Resektion der Aorta descendens mit Anastomose	39.59.51↔	Sonstige plastische Rekonstruktion der thorakalen Aorta
38.45.10↔	Resektion der thorakalen Aorta mit Ersatz, n.n.bez.	39.73.00↔	Endovask Implant e Graft an d thor Aort, n.n.bez.
38.45.11↔	Resektion Aorta ascendens od des Aortenbogens mit Ersatz	39.73.10↔	Endvsk Implnt e Grfts i d Art thrcc, oh Fnstr o Seitn
38.45.12↔	Resektion der Aorta thoracica mit Ersatz	39.73.11↔	Endvsk Implnt e Grfts i d Art thrcc, m Fnstr o Seitn
38.45.13↔	Resektion der Aorta thoracoabdominalis mit Ersatz	39.73.20↔	Endovask Implant e Grafts i d Aort thoracoabdominalis
38.45.14↔	Resektion der thorakalen Aorta und Ersatz mit Hybridprothese	39.73.99↔	Endovask Implant e Graft an d thorakalen Aort, so
38.45.19↔	Resektion der thorakalen Aorta mit Ersatz, sonstige		

Prozedur F33-7

38.14.30↔	Endarterektomie der Aorta abdominalis	38.36.14↔	Resektion der A. lienalis mit Anastomose
38.14.99↔	Endarterektomie der Aorta, sonstige	38.36.16↔	Resektion der A. mesenterialis mit Anastomose
38.16.00↔	Endarterektomie von abdominalen Arterien, n.n.bez.	38.36.19↔	Resektion von viszeralen Arterien mit Anastomose, sonst
38.16.10↔	Endarterektomie von viszeralen Arterien, n.n.bez.	38.36.99↔	Resektion von abdominalen Arterien mit Anastomose, sonst
38.16.11↔	Endarterektomie des Truncus coeliacus	38.44.00↔	Resektion der Aorta abdominalis mit Ersatz, n.n.bez.
38.16.12↔	Endarterektomie der A. gastrica	38.44.10↔	Resektion der Aorta abdominalis, suprarenal mit Ersatz
38.16.13↔	Endarterektomie der A. hepatica	38.44.11↔	Resektion der Aorta abdominalis, infrarenal mit Ersatz
38.16.14↔	Endarterektomie der A. lienalis	38.44.12↔	Resektion der Aorta abdominalis, juxtarenal mit Ersatz
38.16.16↔	Endarterektomie der A. mesenterialis	38.44.99↔	Resektion der Aorta abdominalis mit Ersatz, sonstige
38.16.19↔	Endarterektomie von viszeralen Arterien, sonstige	38.46↔	Resektion von abdominalen Arterien mit Ersatz
38.16.99↔	Endarterektomie von abdominalen Arterien, sonstige	39.26.00↔	Sonstr intra-abdominaler Gefäss-Shunt oder -Bypass, n.n.bez.
38.34.30↔	Resektion der Aorta abdominalis mit Anastomose	39.26.10↔	Sonstiger intraabd GefShunt o Byp, Viszeralarterien
38.36.00↔	Resektion von abdominalen Arterien mit Anastomose, n.n.bez.	39.26.11↔	Sonstr intra-abdominaler Gefäss-Shunt oder -Bypass, Aorta
38.36.10↔	Resektion von viszeralen Arterien mit Anastomose, n.n.bez.	39.26.19↔	So intraabd GefShunt o Byp, So Viszeralarterien
38.36.11↔	Resektion des Truncus coeliacus mit Anastomose	39.26.99↔	Sonstr intra-abdominaler Gefäss-Shunt oder -Bypass, sonst
38.36.12↔	Resektion der A. gastrica mit Anastomose	39.71.00↔	Endovask Implantation e Grafts in Aort abd, n.n.bez.
38.36.13↔	Resektion der A. hepatica mit Anastomose	39.71.99↔	Endovask Implantation e Grafts in Aort abd, sonstige

Prozedur F33-8

38.16.15↔	Endarterektomie der A. renalis	39.24↔	Aorto-renaler Bypass
38.36.15↔	Resektion der A. renalis mit Anastomose	39.26.12↔	Sonstiger intraabd GefässShunt oder Byp, A. renalis

Prozedur F33-9

39.25.11↔	Aorto-iliacaler Bypass	39.71.11↔	Endvsk Implnt e Grfts i Art abd,aortoil,m Fnstr o Seitn
39.25.21↔	Ilio-iliacaler Bypass	39.71.12↔	Endvsk Imp Grfts i Art abd,Bfprt,aorb,oh Fnstr o Seitn
39.71.10↔	Endvsk Implnt e Grfts i Art abd,aortoil,oh Fnstr o Seitn	39.71.13↔	Endvsk Imp Grfts i Art abd,Bfprt,aorb,m Fnstr o Seitn

Prozedur F33-10

38.38.10↔	Resektion d A. fem m Anast (communis) (superficialis)	39.25.19↔	Aorto-iliaco-femoraler Bypass, aortal, sonstige
38.38.11↔	Resektion der A. profunda femoris mit Anastomose	39.25.20↔	Iliaco-femoraler Bypass, n.n.bez.
38.48.10↔	Res der A. femoralis mit Ersatz (communis) (superficialis)	39.25.22↔	Ilio-femoraler Bypass
38.48.11↔	Resektion der A. profunda femoris mit Ersatz	39.25.29↔	Iliaco-femoraler Bypass, sonstige
39.25.00↔	Aorto-iliaco-femoraler Bypass, n.n.bez.	39.25.99↔	Aorto-iliaco-femoraler Bypass, sonstige
39.25.10↔	Aorto-iliaco-femoraler Bypass, aortal, n.n.bez.	39.29.11↔	Femorofemoraler Gefäß-Shunt oder -Bypass
39.25.12↔	Aorto-femoraler Bypass		

Prozedur F33-11

38.38.12↔	Resektion der A. poplitea mit Anastomose	39.25.13↔	Aorto-poplitealer Bypass
38.48.12↔	Resektion der A. poplitea mit Ersatz	39.25.23↔	Ilio-poplitealer Bypass

Prozedur F33-12

38.48.13↔	Resektion von Arterien des Unterschenkels mit Ersatz	39.25.24↔	Ilio-cruraler Bypass
39.25.14↔	Aorto-cruraler Bypass		

Prozedur F33-13

39.29.12↔	Femoropoplitealer Gefäß-Shunt oder -Bypass	39.29.31↔	Subclaviafemoraler Gefäß-Shunt oder Bypass
39.29.13↔	Femorocruraler Gefäß-Shunt oder -Bypass	39.29.32↔	Axillofemoraler Gefäß-Shunt oder Bypass
39.29.14↔	Femoropedaler Gefäß-Shunt oder -Bypass	39.29.33↔	Femorofemoraler Cross-over-Bypass
39.29.15↔	Popliteocruraler u popliteopedaler Gefäß-Shunt od -Bypass		

Prozedur F33-14

39.25.30↔	Obturator-Bypass (extraanatomisch)	39.27.11↔	AVFistel mit allogenem oder allopl Material f Händi
39.27.10↔	AV-Fistel für Hämodialyse		

Prozedur F33-15

38.44.00↔	Resektion der Aorta abdominalis mit Ersatz, n.n.bez.	38.45.14↔	Resektion der thorakalen Aorta und Ersatz mit Hybridprothese
38.44.10↔	Resektion der Aorta abdominalis, suprarenal mit Ersatz	38.45.19↔	Resektion der thorakalen Aorta mit Ersatz, sonstige
38.44.11↔	Resektion der Aorta abdominalis, infrarenal mit Ersatz	38.45.21↔	Resektion der A. pulmonalis mit Ersatz
38.44.12↔	Resektion der Aorta abdominalis, juxtarenal mit Ersatz	38.45.22↔	Resektion des Truncus brachiocephalicus mit Ersatz
38.44.99↔	Resektion der Aorta abdominalis mit Ersatz, sonstige	39.49.10↔	Revision einer Gefäßanastomose
38.45.10↔	Resektion der thorakalen Aorta mit Ersatz, n.n.bez.	39.49.20↔	Revision eines vaskulären Implantates
38.45.11↔	Resektion Aorta ascendens od des Aortenbogens mit Ersatz	39.49.21↔	Wechsel eines vaskulären Implantates
38.45.12↔	Resektion der Aorta thoracica mit Ersatz	39.49.30↔	Ersatz eines kardialen Conduit
38.45.13↔	Resektion der Aorta thoracoabdominalis mit Ersatz		

ADRG F34**Andere große rekonstruktive Gefäßeingriffe ohne Herz-Lungen-Maschine**

Jede Prozedur in Tabelle F34-1 außer F34-2

DRG F34A**Andere große rekonstruktive Gefäßeingriffe ohne Herz-Lungen-Maschine mit äußerst schweren CC**

PCCL > 3

DRG F34B**Andere große rekonstruktive Gefäßeingriffe ohne Herz-Lungen-Maschine ohne äußerst schwere CC****Prozedur F34-1**

38.14.00↔	Endarterektomie der Aorta, n.n.bez.	38.16.14↔	Endarterektomie der A. lienalis
38.14.10↔	Endarterektomie von Aorta ascendens und Aortenbogen	38.16.15↔	Endarterektomie der A. renalis
38.14.20↔	Endarterektomie der Aorta descendens	38.16.16↔	Endarterektomie der A. mesenterialis
38.14.30↔	Endarterektomie der Aorta abdominalis	38.16.17↔	Endarterektomie der A. lumbalis
38.14.99↔	Endarterektomie der Aorta, sonstige	38.16.18↔	Endarterektomie der A. iliaca
38.16.00↔	Endarterektomie von abdominalen Arterien, n.n.bez.	38.16.19↔	Endarterektomie von viszeralen Arterien, sonstige
38.16.10↔	Endarterektomie von viszeralen Arterien, n.n.bez.	38.16.99↔	Endarterektomie von abdominalen Arterien, sonstige
38.16.11↔	Endarterektomie des Truncus coeliacus	38.34.00↔	Resektion der Aorta mit Anastomose, n.n.bez.
38.16.12↔	Endarterektomie der A. gastrica	38.34.10↔	Resektion d Aort ascendens und d Aortenbogens m Anast
38.16.13↔	Endarterektomie der A. hepatica	38.34.20↔	Resektion der Aorta descendens mit Anastomose

38.34.30↔	Resektion der Aorta abdominalis mit Anastomose	39.25.99↔	Aorto-iliaco-femorale Bypass, sonstige
38.34.99↔	Resektion der Aorta mit Anastomose, sonstige	39.26.00↔	Sonstr intra-abdominaler Gefäss-Shunt oder -Bypass, n.n.bez.
38.36.00↔	Resektion von abdominalen Arterien mit Anastomose, n.n.bez.	39.26.10↔	Sonstiger intraabd GefShunt o Byp, Viszeralarterien
38.36.10↔	Resektion von viszeralen Arterien mit Anastomose, n.n.bez.	39.26.11↔	Sonstr intra-abdominaler Gefäss-Shunt oder -Bypass, Aorta
38.36.11↔	Resektion des Truncus coeliacus mit Anastomose	39.26.12↔	Sonstiger intraabd GefässShunt oder Byp, A. renalis
38.36.12↔	Resektion der A. gastrica mit Anastomose	39.26.19↔	So intraabd GefShunt o Byp, So Viszeralarterien
38.36.13↔	Resektion der A. hepatica mit Anastomose	39.26.99↔	Sonstr intra-abdominaler Gefäss-Shunt oder -Bypass, sonst
38.36.14↔	Resektion der A. lienalis mit Anastomose	39.27.00↔	Arteriovenöser Shunt für Hämodialyse, n.n.bez.
38.36.15↔	Resektion der A. renalis mit Anastomose	39.27.10↔	AV-Fistel für Hämodialyse
38.36.16↔	Resektion der A. mesenterialis mit Anastomose	39.27.11↔	AVFistel mit allogenen oder allopl Material f Händi
38.36.17↔	Resektion der A. iliaca mit Anastomose	39.27.99↔	Arteriovenöser Shunt für Hämodialyse, sonstige
38.36.19↔	Resektion von viszeralen Arterien mit Anastomose, sonst	39.29.00↔	Sonstr (peripherer) Gefäss-Shunt oder -Bypass, n.n.bez.
38.36.99↔	Resektion von abdominalen Arterien mit Anastomose, sonst	39.29.10↔	GefässShunt oder Byp an Aa d unteren Extrem, n.n.bez.
38.37.00↔	Resektion von abdominalen Venen mit Anastomose, n.n.bez.	39.29.11↔	Femorofemorale Gefäss-Shunt oder -Bypass
38.37.10↔	Resektion von tiefen abdomin Venen mit Anastomose, n.n.bez.	39.29.12↔	Femoropopliteale Gefäss-Shunt oder -Bypass
38.37.11↔	Resektion der V. cava inferior mit Anastomose	39.29.13↔	Femorocrurale Gefäss-Shunt oder -Bypass
38.37.12↔	Resektion der V. iliaca mit Anastomose	39.29.14↔	Femoropedale Gefäss-Shunt oder -Bypass
38.37.19↔	Resektion von tiefen abdomin Venen mit Anastomose, sonst	39.29.15↔	Popliteocrurale u popliteopedale Gefäss-Shunt od -Bypass
38.37.99↔	Resektion von abdominalen Venen mit Anastomose, sonst	39.29.16↔	GefShunt oder Byp an Aa d Unterschenkels und d Fußes
38.38.00↔	Resektion von Aa d unteren Extrem mit Anast, n.n.bez.	39.29.19↔	GefässShunt oder Byp an Aa d unteren Extrem, sonstige
38.38.10↔	Resektion d A. fem m Anast (communis) (superficialis)	39.29.20↔	Gefäss-Shunt oder Bypass an Arterien der oberen Extremität
38.38.11↔	Resektion der A. profunda femoris mit Anastomose	39.29.30↔	S (prphrr) GfShnt o Byp, extraanatomisch, n.n.bez.
38.38.12↔	Resektion der A. poplitea mit Anastomose	39.29.31↔	Subclaviafemorale Gefäss-Shunt oder Bypass
38.38.99↔	Resektion von Aa d unteren Extrem mit Anast, sonstige	39.29.32↔	Axillofemorale Gefäss-Shunt oder Bypass
38.41↔	Resektion von intrakraniellen Blutgefässen mit Ersatz	39.29.33↔	Femorofemorale Cross-over-Bypass
38.44.00↔	Resektion der Aorta abdominalis mit Ersatz, n.n.bez.	39.29.39↔	So (peripherer) GefShunt o Byp, extraanatomisch, so
38.44.10↔	Resektion der Aorta abdominalis, suprarenal mit Ersatz	39.29.40↔	Gefäss-Shunt oder -Bypass an Venen
38.44.11↔	Resektion der Aorta abdominalis, infrarenal mit Ersatz	39.29.80↔	Temporärer intraoperativer Shunt, n.n.bez.
38.44.12↔	Resektion der Aorta abdominalis, juxtarenal mit Ersatz	39.29.81↔	Temporärer intraoperativer Shunt, arterioarteriell
38.44.99↔	Resektion der Aorta abdominalis mit Ersatz, sonstige	39.29.82↔	Temporärer intraoperativer Shunt, arteriovenös
38.46↔	Resektion von abdominalen Arterien mit Ersatz	39.29.89↔	Temporärer intraoperativer Shunt, sonstige
38.47.00↔	Resektion von abdominalen Venen mit Ersatz, n.n.bez.	39.29.99↔	Sonstr (peripherer) Gefäss-Shunt oder -Bypass, sonst
38.47.10↔	Resektion von tiefen abdominalen Venen mit Ersatz, n.n.bez.	39.71.00↔	Endovask Implantation e Grafts in Aort abd, n.n.bez.
38.47.11↔	Resektion der V. cava inferior mit Ersatz	39.71.10↔	Endvsk Implnt e Grfts i Art abd,aortoil,oh Fnstr o Seitn
38.47.12↔	Resektion der V. iliaca mit Ersatz	39.71.11↔	Endvsk Implnt e Grfts i Art abd,aortoil,m Fnstr o Seitn
38.47.19↔	Resektion von tiefen abdominalen Venen mit Ersatz, sonst	39.71.12↔	Endvsk Imp Grfts i Art abd,Bfprt,aortb,oh Fnstr o Seitn
38.47.99↔	Resektion von abdominalen Venen mit Ersatz, sonstige	39.71.13↔	Endvsk Imp Grfts i Art abd,Bfprt,aortb,m Fnstr o Seitn
38.48.00↔	Resektion von Aa d unteren Extrem mit Ers, n.n.bez.	39.71.99↔	Endovask Implantation e Grafts in Aort abd, sonstige
38.48.10↔	Res der A. femoralis mit Ersatz (communis) (superficialis)	39.72.00↔	Endovask Plast Reko o Okkl v Gef a Kopf u Ha, n.n.bez.
38.48.11↔	Resektion der A. profunda femoris mit Ersatz	39.72.10↔	Selektive Embolisation von intrakraniellen Gefässen, n.n.bez.
38.48.12↔	Resektion der A. poplitea mit Ersatz	39.72.11↔	Selektive Emb von intrakr Gef m Partikeln oder Metasp
38.48.13↔	Resektion von Arterien des Unterschenkels mit Ersatz	39.72.12↔	Sl Emb v intrkr Gf m emb Flüssgk, ablösb Bllns o Schrmn
38.48.99↔	Resektion von Aa d unteren Extrem mit Ers, sonstige	39.72.13↔	Sel Emb von intrakr Gef d Stents als FlowDiverter
39.22.00↔	Bypass zwischen Aorta, A. subclavia und A. carotis, n.n.bez.	39.72.14↔	Selektive Emb von intrakr Gef mit adhäsivem Embolisat
39.22.10↔	Bypass an der A. carotis, n.n.bez.	39.72.19↔	Selektive Embolisation von intrakraniellen Gefässen, sonst
39.22.11↔	Bypass zwischen A. carotis und A. carotis	39.72.20↔	Sel Emb von extrkr Gef d Kopfes und d Halses, n.n.bez.
39.22.12↔	Bypass zwischen A. carotis und A. vertebralis	39.72.21↔	Sel Emb v extrkr Gef d Kopfes u d Halses m Part o Metasp
39.22.13↔	Bypass zwischen A. carotis und A. subclavia	39.72.22↔	Sl Emb v extrkr Gf d Kpfs u d Hlss m emb Flüs, abl Bllns o Sch
39.22.14↔	Bypass zwischen A. carotis und Aorta	39.72.24↔	Sl Emb v extrkr Gf d Kpfs u d Hlss m adhäsivm Emblst
39.22.19↔	Bypass an der A. carotis, sonstige	39.72.29↔	Sel Emb von extrkr Gef d Kopfes und d Halses, sonstige
39.22.20↔	Bypass an der A. subclavia, n.n.bez.	39.72.30↔	Perkutantransluminale Emb e Gefmi d Mikrok, n.n.bez.
39.22.21↔	Bypass zwischen A. subclavia und Aorta	39.72.31↔	Perktranslum Emb e Gefmi d Mikrok Verw v ein Mikrkath
39.22.29↔	Bypass an der A. subclavia, sonstige	39.72.32↔	Perktranslum Emb e Gefmi d Mikrok Verw v 2 Mikrkath
39.22.99↔	Bypass zwischen Aorta, A. subclavia und A. carotis, sonst	39.72.33↔	Perktranslum Emb e Gefmi d Mikrok Verw v 3 Mikrkath
39.23↔	Sonstiger intrathorakaler, vaskulärer Shunt oder Bypass	39.72.34↔	Perktranslum Emb e Gefmi d Mikrok Verw v 4 Mikrkath
39.24↔	Aorto-renale Bypass	39.72.35↔	Perktranslum Emb e Gefmi d Mikrok Verw v fünf Mikrkath
39.25.00↔	Aorto-iliaco-femorale Bypass, n.n.bez.	39.72.39↔	Perktranslum Emb e Gefmi d Mikrok Verw v merh Mikrkath
39.25.10↔	Aorto-iliaco-femorale Bypass, aortal, n.n.bez.	39.72.99↔	Endovask Plast Reko o Okkl von Gef a Kopf und Ha, so
39.25.11↔	Aorto-iliacale Bypass	39.73.00↔	Endovask Implant e Graft an d thor Aort, n.n.bez.
39.25.12↔	Aorto-femorale Bypass	39.73.10↔	Endvsk Implnt e Grfts i d Art thrcc, oh Fnstr o Seitn
39.25.13↔	Aorto-popliteale Bypass	39.73.11↔	Endvsk Implnt e Grfts i d Art thrcc, m Fnstr o Seitn
39.25.14↔	Aorto-crurale Bypass	39.73.20↔	Endovask Implant e Grafts i d Aort thoracoabdominalis
39.25.19↔	Aorto-iliaco-femorale Bypass, aortal, sonstige	39.73.99↔	Endovask Implant e Graft an d thorakalen Aort, so
39.25.20↔	Iliaco-femorale Bypass, n.n.bez.	39.79.00↔	So endovask Korr (von Aneur) an sonst Gef, n.n.bez.
39.25.21↔	Ilio-iliacale Bypass	39.79.10↔	Endovask Implant e Grafts an sonstigen Gef, n.n.bez.
39.25.22↔	Ilio-femorale Bypass	39.79.11↔	Endovaskuläre Implantation eines Grafts an Viszeralgefässen
39.25.23↔	Ilio-popliteale Bypass	39.79.12↔	Endovaskuläre Implantation e Grafts an Gefässen des Beckens
39.25.24↔	Ilio-crurale Bypass	39.79.13↔	Endovaskuläre Implantation e Grafts an abdominalen Gefässen
39.25.29↔	Iliaco-femorale Bypass, sonstige	39.79.19↔	Endovask Implant e Grafts an sonstigen Gef, sonstige
39.25.30↔	Obturator-Bypass (extraanatomisch)	39.79.20↔	CoilEmb oder Verschluss von sonstigen Gef, n.n.bez.

39.79.21↔	CoilEmb oder Verschluss von Gefäßen d oberen Extrem	39.79.54↔	Selektive Embolisation mit Schirmen von thorakalen Gefäßen
39.79.22↔	Coil-Embolisation oder -Verschluss der Aorta	39.79.55↔	Selektive Embolisation mit Schirmen von viszeralen Gefäßen
39.79.23↔	Coil-Embolisation o -Verschluss des Ductus arteriosus apertus	39.79.56↔	Selektive Embolisation mit Schirmen von abdominalen Gefäßen
39.79.24↔	Coil-Embolisation oder -Verschluss von thorakalen Gefäßen	39.79.57↔	Selektive Emb mit Schirmen von Gef d unteren Extrem
39.79.25↔	Coil-Embolisation oder -Verschluss von viszeralen Gefäßen	39.79.58↔	Selektive Embolisation mit Schirmen von spinalen Gefäßen
39.79.26↔	Coil-Embolisation oder -Verschluss von abdominalen Gefäßen	39.79.59↔	Selektive Emb mit Schirmen von sonstigen Gef, sonstige
39.79.27↔	CoilEmb oder Verschluss von Gefäßen d unteren Extrem	39.79.60↔	Selektive Emb m Partikeln von sonstigen Gef, n.n.bez.
39.79.28↔	Coil-Embolisation oder -Verschluss von spinalen Gefäßen	39.79.61↔	Selektive Emb mit Partikeln von Gef d oberen Extrem
39.79.29↔	CoilEmb oder Verschluss von sonstigen Gef, sonstige	39.79.62↔	Selektive Embolisation mit Partikeln der Aorta
39.79.30↔	Sel Emb m emb Flüssigk von sonstigen Gef, n.n.bez.	39.79.63↔	Selektive Emb mit Partikeln d Duct arterios apertus
39.79.31↔	Selektive Emb mit emb Flüssigk von Gef d oberen Extrem	39.79.64↔	Selektive Embolisation mit Partikeln von thorakalen Gefäßen
39.79.32↔	Selektive Emb mit embolisierenden Flüssigkeiten d Aort	39.79.65↔	Selektive Embolisation mit Partikeln von viszeralen Gefäßen
39.79.33↔	Selektive Emb mit emb Flüssigk d Duct arterios apertus	39.79.66↔	Selektive Embolisation mit Partikeln von abdominalen Gefäßen
39.79.34↔	Selektive Emb mit emb Flüssigk von thorakalen Gefäßen	39.79.67↔	Selektive Emb mit Partikeln von Gef d unteren Extrem
39.79.35↔	Selektive Emb mit emb Flüssigk von viszeralen Gefäßen	39.79.68↔	Selektive Embolisation mit Partikeln von spinalen Gefäßen
39.79.36↔	Selektive Emb mit emb Flüssigkeiten von abd Gefäßen	39.79.69↔	Selektive Emb m Partikeln von sonstigen Gef, sonstige
39.79.37↔	Selektive Emb m emb Flüssigk von Gef d unteren Extrem	39.79.70↔	Kthtrtch Vrschl v A mitt Lsr, snst Gef, n.n.bz.
39.79.38↔	Selektive Emb mit emb Flüssigk von spinalen Gefäßen	39.79.71↔	Kathetertech Verschluss mitt Laser, an Aa d ob Extrem
39.79.39↔	Sel Emb m emb Flüssigk von sonstigen Gef, sonstige	39.79.72↔	Kathetertech Verschluss mittels Laser, an der Aorta
39.79.40↔	Sel Emb m ablösb Ballons von sonstigen Gef, n.n.bez.	39.79.74↔	Kathetertech Verschluss mitt Laser, an thorakalen Gef
39.79.41↔	Selektive Emb m ablösb Ballons von Gef d oberen Extrem	39.79.75↔	Kathetertech Verschl mitt Laser, an Gef d unt Extrem
39.79.42↔	Selektive Embolisation mit ablösbaren Ballons der Aorta	39.79.76↔	Kathetertech Verschluss mitt Laser, an viszeralen Gef
39.79.43↔	Selektive Emb m ablösb Ballons d Duct arterios apertus	39.79.77↔	Kathetertech Verschluss mittels Laser, an abd Gef
39.79.44↔	Selektive Emb mit ablösb Ballons von thorakalen Gef	39.79.79↔	Kathetertech Verschluss v Aa mitt Laser, sonst Gef, so
39.79.45↔	Selektive Emb mit ablösb Ballons von viszeralen Gef	39.79.80↔	Kthtrtch Vrschl v A mitt Rdiofq snst Gef, n.n.bz.
39.79.46↔	Selektive Emb mit ablösb Ballons von abd Gefäßen	39.79.81↔	Kathetertech Verschluss mitt Radiofq an Aa d ob Extrem
39.79.47↔	Selektive Emb mit ablösb Ballons von spinalen Gefäßen	39.79.82↔	Kathetertech Verschluss mitt Radiofrequenz an d Aort
39.79.48↔	Sel Emb m ablösb Ballons von Gef d unteren Extrem	39.79.84↔	Kathetertech Verschluss mitt Radiofq an thorakalen Gef
39.79.49↔	Sel Emb m ablösb Ballons von sonstigen Gef, sonstige	39.79.85↔	Kathetertech Verschl mitt Radiofq an Gef d unt Extrem
39.79.50↔	Selektive Emb mit Schirmen von sonstigen Gef, n.n.bez.	39.79.86↔	Kathetertech Verschluss mitt Radiofq an viszeralen Gef
39.79.51↔	Selektive Emb mit Schirmen von Gefäßen d oberen Extrem	39.79.87↔	Kathetertech Verschluss mitt Radiofrequenz an abd Gef
39.79.52↔	Selektive Embolisation mit Schirmen der Aorta	39.79.89↔	Kathetertech Verschluss mitt Radiofq an sonst Gef, so
39.79.53↔	Selektive Emb mit Schirmen d Duct arterios apertus	39.79.99↔	So endovask Korr (von Aneur) an sonstigen Gef, so

Prozedur F34-2

38.16.00↔	Endarterektomie von abdominalen Arterien, n.n.bez.	38.36.14↔	Resektion der A. lienalis mit Anastomose
38.16.10↔	Endarterektomie von viszeralen Arterien, n.n.bez.	38.36.15↔	Resektion der A. renalis mit Anastomose
38.16.11↔	Endarterektomie des Truncus coeliacus	38.36.16↔	Resektion der A. mesenterialis mit Anastomose
38.16.12↔	Endarterektomie der A. gastrica	38.36.17↔	Resektion der A. iliaca mit Anastomose
38.16.13↔	Endarterektomie der A. hepatica	38.36.19↔	Resektion von viszeralen Arterien mit Anastomose, sonst
38.16.14↔	Endarterektomie der A. lienalis	38.36.99↔	Resektion von abdominalen Arterien mit Anastomose, sonst
38.16.15↔	Endarterektomie der A. renalis	38.37.00↔	Resektion von abdominalen Venen mit Anastomose, n.n.bez.
38.16.16↔	Endarterektomie der A. mesenterialis	38.37.10↔	Resektion von tiefen abdomin Venen mit Anastomose, n.n.bez.
38.16.17↔	Endarterektomie der A. lumbalis	38.37.11↔	Resektion der V. cava inferior mit Anastomose
38.16.18↔	Endarterektomie der A. iliaca	38.37.12↔	Resektion der V.iliaca mit Anastomose
38.16.19↔	Endarterektomie von viszeralen Arterien, sonstige	38.37.19↔	Resektion von tiefen abdomin Venen mit Anastomose, sonst
38.16.99↔	Endarterektomie von abdominalen Arterien, sonstige	38.37.99↔	Resektion von abdominalen Venen mit Anastomose, sonst
38.36.00↔	Resektion von abdominalen Arterien mit Anastomose, n.n.bez.	38.38.00↔	Resektion von Aa d unteren Extrem mit Anast, n.n.bez.
38.36.10↔	Resektion von viszeralen Arterien mit Anastomose, n.n.bez.	38.38.10↔	Resektion d A. fem m Anast (communis) (superficialis)
38.36.11↔	Resektion des Truncus coeliacus mit Anastomose	38.38.11↔	Resektion der A. profunda femoris mit Anastomose
38.36.12↔	Resektion der A. gastrica mit Anastomose	38.38.12↔	Resektion der A. poplitea mit Anastomose
38.36.13↔	Resektion der A. hepatica mit Anastomose	38.38.99↔	Resektion von Aa d unteren Extrem mit Anast, sonstige

ADRG F35**Andere kardiothorakale Eingriffe ohne Herz-Lungen-Maschine, ohne komplizierende Prozeduren**

Prozedur in Tabelle F35-1

DRG F35A**Andere kardiothorakale Eingriffe ohne Herz-Lungen-Maschine, ohne komplizierende Prozeduren, Alter > 2 Jahre und < 10 Jahre oder äußerst schwere CC**

Alter < 10 Jahre oder PCCL > 3

DRG F35B**Andere kardiothorakale Eingriffe ohne Herz-Lungen-Maschine, ohne komplizierende Prozeduren, Alter > 9 Jahre, ohne äußerst schwere CC**

Prozedur F35-1

35.00↔	Valvulotomie am geschlossenen Herzen, Klappe nicht bez	36.39.12↔	Neuanlage eines Koronararterienbypass
35.01↔	Valvulotomie am geschlossenen Herzen, Aortenklappe	36.39.13↔	Transposition von Koronararterien
35.02↔	Valvulotomie am geschlossenen Herzen, Mitralklappe	36.39.14↔	HerzRevask m fr A. mamm intTx (IMATx)
35.03↔	Valvulotomie am geschlossenen Herzen, Pulmonalklappe	36.39.99↔	Sonstige Herz-Revaskularisation, sonstige
35.04↔	Valvulotomie am geschlossenen Herzen, Trikuspidalklappe	36.91↔	Korrektur eines Koronargefäss-Aneurysmas
35.11.00↔	Valvplast d Aortklapp a off Herz, oh Ers, n.n.bez.	36.99.00↔	Sonstige Operationen an Herzgefässen n.n.bez.
35.11.10↔	Valvulotomie der Aortenklappe am offenen Herzen	36.99.10↔	Intrakoronare Stammzelltherapie, n.n.bez.
35.11.20↔	Rk d Artklpp a off Hrz, oh Ers, b kng Klppnm d Hrz	36.99.11↔	Intrakor Stammzth oh Anr v Stammzfrakt o kult Verm
35.11.99↔	Valvuloplastik d Aortklapp a off Herz, oh Ers, So	36.99.12↔	Intrakor Stammzth m Anr v Stammzfrakt o kult Verm
35.19.00↔	Valvuloplastik a off Herz, oh Ers, So Klap, n.n.bez.	36.99.19↔	Intrakoronare Stammzelltherapie, sonstige
35.19.10↔	Rk e AVKlp a off Hrz, oh Ers, b kng Klppnm d Hrz	36.99.20↔	Operationen bei kongenitalen Anomalien der Herzgefässe
35.19.11↔	Rk e Trmsklpp a off Hrz, oh Ers, b kng Klppnm d Hrz	36.99.30↔	Rekonstruktion des Koronarostiums
35.19.99↔	Valvuloplastik a off Herz, oh Ers, So Klap, So	36.99.40↔	Sympathektomie der Koronararterien
35.29.00↔	Herzklappenersatz, sonstige Klappe, n.n.bez.	36.99.99↔	Sonstige Operationen an Herzgefässen, sonstige
35.29.10↔	Ers d AVKlappe b kongenitalen Klappenanomalien d Herz	37.10↔	Inzision am Herzen n.n.bez.
35.29.20↔	Ers d TruncusKlap b kongenitalen Klappanom d Herz	37.11.00↔	Kardiotomie, n.n.bez.
35.29.99↔	Herzklappenersatz, sonstige Klappe, sonstige	37.11.10↔	Epikardiale, endokardiale und epimyokardiale Inzision
35.31↔	Papillarmuskeloperation	37.11.99↔	Kardiotomie, sonstige
35.32↔	Sehnenfaden-Operation	37.12↔	Perikardiotomie
35.39.00↔	Op an and an d Herzkl angrenz Strukturen, n.n.bez.	37.24.00↔	Perikardiopsie, n.n.bez.
35.39.10↔	Supravalvuläre Resektion, Herzklappe, n.n.bez.	37.24.10↔	Geschlossene [perkutane] [Nadel-] Biopsie des Perikards
35.39.11↔	Supravalvuläre Resektion, Aortenklappe	37.24.20↔	Offene Perikardiopsie
35.39.12↔	Supravalvuläre Resektion, Pulmonalklappe	37.24.99↔	Perikardiopsie, sonstige
35.39.19↔	Supravalvuläre Resektion, sonstige Herzklappe	37.25.00↔	Herzbiopsie, n.n.bez.
35.39.99↔	Op an and an d Herzkl angrenz Strukturen, sonstige	37.25.10↔	Geschlossene [perkutane] [Nadel-] Biopsie des Myokards
35.43.00↔	Vergröss e besteh Ventrikelseptumdefektes, n.n.bez.	37.25.20↔	Transvasale Biop des Endokards, Myokards u Endomyokards
35.43.10↔	Vergröss e besteh Ventrikelseptumdefektes, off Tech	37.25.30↔	Herzbiopsie, offen
35.43.99↔	Vergrosserung e besteh Ventrikelseptumdefektes, so	37.25.99↔	Herzbiopsie, sonstige
35.50↔	Korrektur von nicht näher bez Herzseptdef mit Prothese	37.31.00↔	Perikardektomie, n.n.bez.
35.51↔	Korr e Vorhofseptumdefektes m Prothese, offene Technik	37.31.10↔	Perikardektomie, partiell
35.53↔	Korr e Ventrikelseptumdefektes m Prothese, off Zugang	37.31.20↔	Perikardektomie, total
35.54↔	Korrektur von Endokardkissendefekten (AV-Kanal) mit Prothese	37.31.30↔	Adhäsiolyse am Perikard
35.60↔	Korrektur e nicht bez Herzseptumdefektes mit BioGraft	37.31.99↔	Perikardektomie, sonstige
35.61↔	Korrektur eines Vorhofseptumdefektes mit Bio-Graft	37.32↔	Aneurysmektomie am Herzen
35.62↔	Korrektur eines Ventrikelseptumdefektes mit Bio-Graft	37.33.00↔	Exz o Destr v and Lös o Gew d Herz, off Zug, n.n.bez.
35.63↔	Korr von Endokardkissendefekten (AV-Kanal) mit Bio-Graft	37.33.10↔	Exz o Destr a Reizleitungssystem, off Zugang, n.n.bez.
35.70↔	Sonstige Ni näh bez Korr von Ni näh bez Herzseptdef	37.33.11↔	Exz o Dstr a Reizsystem, off Zug, abltv Mssn b Tchryrhythmie
35.71↔	Sonstige nicht näher bez Korr e Vorhofseptumdefektes	37.33.19↔	Exz o Destr a Reizleitungssystem, off Zugang, sonstige
35.72.00↔	Korrektur eines Ventrikelseptumdefektes, n.n.bez.	37.33.20↔	Exz von and Läsion oder Gew d Herzens, offener Zugang
35.72.10↔	Verschluss eines erworbenen Ventrikelseptumdefektes	37.33.30↔	Destr von and Läsion oder Gew d Herz, offener Zugang
35.72.99↔	Korrektur eines Ventrikelseptumdefektes, sonstige	37.33.99↔	Exz o Destr von and Lös o Gew d Herz, off Zugang, so
35.73↔	So und Ni näh bez Korr von Endokardkissendef (Avkan)	37.35↔	Partielle Ventrikulektomie
35.91↔	Interatriale Transposition des venösen Rückflusses	37.41↔	Implant von prothetischem herzunterst System a Herz
35.92↔	Erzeug e Cond zwischen rechtem Ventrikel und Pulmonart	37.49↔	Sonst plastische Rekonstruktion am Herzen und Perikard
35.93↔	Erzeugen eines Conduits zwischen linkem Ventrikel und Aorta	37.4x.00↔	Plastische Rekonstruktion von Herz und Perikard, n.n.bez.
35.94↔	Erzeugen eines Conduits zwischen Vorhof und Pulmonarterie	37.4x.10↔	Naht des Perikardes (nach Verletzung)
35.98.00↔	Sonstige Operationen an Herzsepten, n.n.bez.	37.4x.11↔	Plastische Rekonstruktion des Perikards, sonstige
35.98.99↔	Sonstige Operationen an Herzsepten, sonstige	37.4x.20↔	Naht des Myokardes (nach Verletzung)
35.99.00↔	Sonstige Operationen an Herzklappen, n.n.bez.	37.4x.21↔	Plastische Rekonstruktion des Myokard, sonstige
35.99.10↔	Sonstige Operationen b kong Klappanom d Herz, n.n.bez.	37.4x.99↔	Plastische Rekonstruktion von Herz und Perikard, sonst
35.99.11↔	Sonstige Op b kong Klappanom d Herz, Aortklapp	37.52↔	Implantation eines kompletten Herzersatzsystems
35.99.12↔	Sonstige Operationen b kong Klappanom d Herz, Mitralkl	37.53↔	Ers o Repar d thor Einheit e kompl Herzersatzsyst
35.99.13↔	Sonstige Op b kong Klappanom d Herz, Pulmonalklappe	37.54↔	Ers o Rpr v snst implntbr Bstndt e kompl Hrzrstzsys
35.99.14↔	Sonstige Op b kong Klappanom d Herz, Trikuspidalklappe	37.61.00↔	Implantation einer intraaortalen Ballonpumpe, n.n.bez.
35.99.15↔	So Op b kong Klappanom d Herz, AV o Truncusklappe	37.61.10↔	Implantation e intraaortalen Ballonpumpe, offen chir
35.99.19↔	Sonstige Op b kong Klappanom d Herz, sonstige Klap	37.61.20↔	Dauer d Beh mit einer intraaortalen Ballonp, n.n.bez.
35.99.20↔	Sonstige Operationen an Herzklappen, minimal-invasiv	37.61.21↔	Dauer d Beh m e Intraaort Ballonp: weniger als 48 Std
35.99.99↔	Sonstige Operationen an Herzklappen, sonstige	37.61.22↔	Dauer d Beh m e Intraaort Ballonp: 48 bis unter 96 Std
36.03↔	Koronarangioplastik am offenen Thorax	37.61.29↔	Dauer d Beh mit e intraaortalen Ballonp: mehr Stunden
36.17↔	Abdomino-koronarer Arterien-Bypass	37.61.99↔	Implantation einer intraaortalen Ballonpumpe, sonstige
36.2↔	Myokard-Revaskularisation mit Arterien-Implantat	37.62↔	Einsetzen von nicht-implantierbarem herzunterstütz System
36.31↔	Transmyokardiale Revaskularisation am offenen Thorax	37.63.00↔	Reparatur von herzunterstützendem System, n.n.bez.
36.32↔	Sonstige transmyokardiale Revaskularisation	37.63.10↔	Isl Pmpw(N offn chr)e extrk Pmp(Kreislp o Zntrpm),nmbz
36.33↔	Endoskopische transmyokardiale Revaskularisation	37.63.11↔	Isl Pmpw(N offn chr)e extrk Pmp(Kreislp o Zntrpm),unvnt
36.34↔	Perkutane transmyokardiale Revaskularisation	37.63.12↔	Isl Pmpw(N offn chr)e extrk Pmp(Kreislp o Zntrpm),bv
36.39.00↔	Sonstige Herz-Revaskularisation, n.n.bez.	37.63.19↔	Isl Pmpwch(N offn chr)e extrk Pmp(Kreislp o Zntrpm),s
36.39.10↔	Herz-Revaskularisation durch Koronararterienpatch	37.63.20↔	Isol Pumpwech (Ni offen chir) e parak Pumpe, n.n.bez.
36.39.11↔	Revision eines Koronararterienbypass	37.63.21↔	Isol Pumpwech (Ni offen chir) e parak Pumpe, univent

37.63.22↔	Isol Pumpenwechsel (Ni offen chir) e parak Pumpe, biv	38.04.20↔	Inzision der Aorta descendens
37.63.29↔	Isol Pumpwech (Ni offen chir) e parak Pumpe, sonstige	38.04.30↔	Inzision der Aorta abdominalis
37.63.99↔	Reparatur von herzunterstützendem System, sonstige	38.04.99↔	Inzision der Aorta, sonstige
37.64.00↔	Entfernung von herzunterstützenden Systemen, n.n.bez.	38.05.00↔	Inzision von anderen thorakalen Gefässen, n.n.bez.
37.64.10↔	Entfernung einer intraaortalen Ballonpumpe	38.05.10↔	Inzision von anderen thorakalen Arterien
37.64.20↔	Entfernung einer extrakorporalen Pumpe	38.05.20↔	Inzision von thorakalen Venen, n.n.bez.
37.64.30↔	Entfernung einer parakorporalen Pumpe	38.05.21↔	Inzision von thorakalen tiefen Venen
37.64.40↔	Entf eines kompletten Herzersatzsystems (Kunstherz)	38.05.29↔	Inzision von thorakalen Venen, sonstige
37.64.50↔	Entfernung einer intrakorporalen Pumpe	38.05.99↔	Inzision von anderen thorakalen Gefässen, sonstige
37.64.60↔	Entfernung eines äußeren Myokardunterstützungssystems	38.07.00↔	Inzision von abdominalen Venen, n.n.bez.
37.64.70↔	Entf e transvasal platzierten axial Pumpe z Kreislunt	38.07.10↔	Inzision von tiefen abdominalen Venen, n.n.bez.
37.64.99↔	Entfernung von herzunterstützenden Systemen, sonstige	38.07.11↔	Inzision der V. cava inferior
37.65.00↔	Implant von äusserlichem herzunterst System, n.n.bez.	38.07.12↔	Inzision der V. iliaca
37.65.10↔	Implnt(ffn chr)e extrk Pmp(z.B. Kreislp o Zntrpmp),nmbz	38.07.19↔	Inzision von tiefen abdominalen Venen, sonstige
37.65.11↔	Imp(ffn chr)e extrk Pmp(z.B. Kreislp o Zntrpmp),unvnt	38.07.99↔	Inzision von abdominalen Venen, sonstige
37.65.12↔	Implnt(ffn chr)e extrk Pmp(z.B. Kreislp o Zntrpmp),bv	38.15.00↔	Endarterektomie der anderen thorakalen Gefässe, n.n.bez.
37.65.19↔	Implnt(ffn chr)e extrk Pmp(z.B. Kreislp o Zntrpmp),so	38.15.10↔	Endarterektomie der A. subclavia
37.65.20↔	Implant (offen chir) e parakorporalen Pumpe, n.n.bez.	38.15.20↔	Endarterektomie des Truncus brachiocephalicus
37.65.21↔	Implant (offen chir) e parak Pumpe, univentrikulär	38.15.30↔	Endarterektomie der A. pulmonalis
37.65.22↔	Implantation (offen chir) e parakorporalen Pumpe, biv	38.15.40↔	Endarterektomie der V. pulmonalis
37.65.29↔	Implant (offen chir) e parakorporalen Pumpe, sonstige	38.15.99↔	Endarterektomie der anderen thorakalen Gefässe, sonst
37.65.50↔	Dauer d Beh m e univentr extrak Pumpe, n.n.bez.	38.35.00↔	Resektion von thorakalen Gefässen mit Anastomose, n.n.bez.
37.65.51↔	Dauer d Bh m e unvnt extrk Pmp: wng als 48 Std	38.35.10↔	Resektion von thorakalen Arterien mit Anastomose, n.n.bez.
37.65.52↔	Dauer d Bh m e unvnt extrk Pmp: 48 bs unt 96 Std	38.35.11↔	Resektion der A. subclavia mit Anastomose
37.65.53↔	Dauer d Beh m e univentr extrak Pumpe: 96 Std u läng	38.35.12↔	Resektion des Truncus brachiocephalicus mit Anastomose
37.65.60↔	Dauer d Beh mit e biv extrakorporalen Pumpe, n.n.bez.	38.35.13↔	Resektion der A. pulmonalis mit Anastomose
37.65.61↔	Dauer d Beh m e biv extrak Pumpe: weniger als 48 Std	38.35.19↔	Resektion von thorakalen Arterien mit Anastomose, sonst
37.65.62↔	Dauer d Beh m e biv extrak Pumpe: 48 bis unter 96 Std	38.35.20↔	Resektion von thorakalen Venen mit Anastomose, n.n.bez.
37.65.69↔	Dauer d Beh mit e biv extrak Pumpe: mehr Stunden	38.35.21↔	Resektion der V. pulmonalis mit Anastomose
37.65.99↔	Implant von äusserlichem herzunterst System, sonstige	38.35.22↔	Resektion der V. subclavia mit Anastomose
37.66.00↔	Einsetz von implantbar herzunterst System, n.n.bez.	38.35.23↔	Resektion der V. cava superior mit Anastomose
37.66.10↔	Implant (offen chir) e intrakorporalen Pumpe, n.n.bez.	38.35.28↔	Res von thorakalen von sonstigen tiefen Venen m Anast
37.66.11↔	Implant (offen chir) e intrakorp Pumpe, univentrikulär	38.35.29↔	Resektion von thorakalen Venen mit Anastomose, sonstige
37.66.12↔	Implantation (offen chir) e intrakorporalen Pumpe, biv	38.35.99↔	Resektion von thorakalen Gefässen mit Anastomose, sonst
37.66.19↔	Implant (offen chir) e intrakorporalen Pumpe, sonstige	38.45.00↔	Resektion von thorakalen Blutgefässen mit Ersatz, n.n.bez.
37.66.99↔	Einsetz von implantbar herzunterst System, sonstige	38.45.10↔	Resektion der thorakalen Aorta mit Ersatz, n.n.bez.
37.67↔	Implantation eines herzmuskelstimulierenden Systems	38.45.11↔	Resektion Aorta ascendens od des Aortenbogens mit Ersatz
37.68.00↔	Einsetz von perkut ext herzunterst System, n.n.bez.	38.45.12↔	Resektion der Aorta thoracica mit Ersatz
37.68.10↔	Prkt Enf e Intraaort Bllnp (IABP), Bh Dauer n.n.bz.	38.45.13↔	Resektion der Aorta thoracoabdominalis mit Ersatz
37.68.11↔	Prkt Enf e Intraaort Bllnp(IABP),Bh Dauer bs unt48Std	38.45.14↔	Resektion der thorakalen Aorta und Ersatz mit Hybridprothese
37.68.12↔	Prkt Enf e Intraaort Bllnp(IABP),Bhdl Dauer zw48u95Std	38.45.19↔	Resektion der thorakalen Aorta mit Ersatz, sonstige
37.68.19↔	Prkt Enf e Intraaort Bllnp (IABP), Bhdl Dauer mhr Std	38.45.20↔	Resektion sonstr thorakaler Arterien mit Ersatz, n.n.bez.
37.68.20↔	Implnt e intvs,unvnt,axial Pmp z Kreislnt,Dauer nmbz	38.45.21↔	Resektion der A. pulmonalis mit Ersatz
37.68.21↔	Imp intvs,unvnt,axial Pmp z Kreislnt,Dauer d Bh bs unt48Std	38.45.22↔	Resektion des Truncus brachiocephalicus mit Ersatz
37.68.22↔	Imp intvs,unvnt,axial Pmp z Kreislnt,Dauer zw48u95Std	38.45.29↔	Resektion sonstiger thorakaler Arterien mit Ersatz
37.68.23↔	Imp intvs,unvnt,axial Pmp z Kreislnt,Dauer zw96u119Std	38.45.30↔	Resektion thorakaler Venen mit Ersatz, n.n.bez.
37.68.29↔	Imp intvs,unvnt,axial Pmp z Kreislnt,Dauer120Std u mhr	38.45.31↔	Resektion der V. cava superior mit Ersatz
37.68.30↔	Implnt e intvs, bv, axial Pmp z Kreislnt, Dauer n.n.bz.	38.45.38↔	Resektion sonstiger tiefer thorakaler Venen mit Ersatz
37.68.31↔	Imp intvs,bv,axial Pmp z Kreislnt,Dauer d Bh bs unt48Std	38.45.39↔	Resektion thorakaler Venen mit Ersatz, sonstige
37.68.32↔	Implnt e intvs,bv,axial Pmp z Kreislnt,Dauer zw48u95Std	38.45.99↔	Resektion von thorakalen Blutgefässen mit Ersatz, sonst
37.68.33↔	Implnt e intvs,bv,axial Pmp z Kreislnt,Dauer zw96u119Std	38.47.00↔	Resektion von abdominalen Venen mit Ersatz, n.n.bez.
37.68.39↔	Implnt e intvs,bv,axial Pmp z Kreislnt,Dauer120Std u mhr	38.47.10↔	Resektion von tiefen abdominalen Venen mit Ersatz, n.n.bez.
37.68.40↔	Entfernung einer intravasalen axialen Pumpe, n.n.bez.	38.47.11↔	Resektion der V. cava inferior mit Ersatz
37.68.41↔	Entf einer intravasalen, univentrikulären axialen Pumpe	38.47.12↔	Resektion der V. iliaca mit Ersatz
37.68.42↔	Entf einer intravasalen, biventrikulären axialen Pumpe	38.47.19↔	Resektion von tiefen abdominalen Venen mit Ersatz, sonst
37.68.49↔	Entfernung einer intravasalen, axialen Pumpe, sonstige	38.47.99↔	Resektion von abdominalen Venen mit Ersatz, sonstige
37.68.99↔	Einsetz von perkut ext herzunterst System, sonstige	38.63.00↔	Sonst Exzision von Gefässen der oberen Extremität, n.n.bez.
37.91↔	Offene Herzmassage	38.63.10↔	Sonst Exzision von Arterien der oberen Extremität, n.n.bez.
37.99.00↔	Sonstige Operationen an Herz und Perikard, n.n.bez.	38.63.11↔	Sonstige Exzision von Arterien der Hand
37.99.10↔	Intramyokardiale Stammzelltherapie, n.n.bez.	38.63.19↔	Sonst Exzision von Arterien der oberen Extremität, sonst
37.99.11↔	Intramyok Stammzth oh Anr v Stammzfrakt o kult Verm	38.63.20↔	Sonst Exzision von Venen der oberen Extremität, n.n.bez.
37.99.12↔	Intramyok Stammzth m Anr v Stammzfrakt o kult Verm	38.63.21↔	Sonst Exzision von tiefen Venen der oberen Extremität
37.99.19↔	Intramyokardiale Stammzelltherapie, sonstige	38.63.29↔	Sonst Exzision von Venen der oberen Extremität, sonst
37.99.20↔	Operationen bei kongenitalen Anomalien des Herzens, n.n.bez.	38.63.99↔	Sonst Exzision von Gefässen der oberen Extremität, sonst
37.99.29↔	Operationen bei kongenitalen Anomalien des Herzens, sonst	38.64.00↔	Sonstige Exzision der Aorta, n.n.bez.
37.99.30↔	Ligatur eines Herzohres	38.64.10↔	Sonstige Exzision der thorakalen Aorta
37.99.80↔	Reoperation an Herz und Perikard	38.64.20↔	Sonstige Exzision der Aorta abdominalis
37.99.99↔	Sonstige Operationen an Herz und Perikard, sonstige	38.64.99↔	Sonstige Exzision der Aorta, sonstige
38.04.00↔	Inzision der Aorta, n.n.bez.	38.65.00↔	Sonstige Exzision von thorakalen Gefässen, n.n.bez.
38.04.10↔	Inzision von Aorta ascendens und Aortenbogen	38.65.10↔	Sonstige Exzision von thorakalen Arterien

38.65.20↔	Sonstige Exzision von thorakalen Venen, n.n.bez.	38.85.28↔	So chir Verschluss von sonst tiefen thorakalen Venen
38.65.21↔	Sonstige Exzision der V. cava superior	38.85.29↔	So chir Verschluss von thorakalen Venen, sonstige
38.65.22↔	Sonstige Exzision von sonstigen tiefen thorakalen Venen	38.85.99↔	So chir Verschluss von and thorakalen Gef, sonstige
38.65.29↔	Sonstige Exzision von thorakalen Venen, sonstige	39.0x.00↔	Shunt einer systemischen zur Pulmonalarterie, n.n.bez.
38.65.99↔	Sonstige Exzision von thorakalen Gefässen, sonstige	39.0x.10↔	Anast zwischen A. subcl u A. pulmon (BlalockTauszig)
38.85.00↔	So chir Verschluss von and thorakalen Gef, n.n.bez.	39.0x.11↔	Anast zw Aort u A. pulmon dextra (WaterstonCooley)
38.85.10↔	So chir Verschluss von and thorakalen Aa, n.n.bez.	39.0x.12↔	Anst zw Art dscndns u A. plmn snstr (PtttsSmith)
38.85.11↔	Sonstiger chirurgischer Verschluss der A. subclavia	39.0x.13↔	Anast zwischen A. pulmon sinistra und A. pulmon dextra
38.85.12↔	Sonstiger chirurgischer Verschluss der A. pulmonalis	39.0x.20↔	Prothesenshunt zwischen A. pulmonalis und Aorta, zentral
38.85.13↔	Sonstr chirurgischer Verschluss des Truncus brachiocephalicus	39.0x.21↔	Prothesenshunt zwischen A. pulmonalis und Aorta, peripher
38.85.19↔	So chir Verschluss von and thorakalen Aa, sonstige	39.0x.23↔	Pulmonalarterielles BANDING
38.85.20↔	So chir Verschluss von thorakalen Venen, n.n.bez.	39.0x.24↔	Shunt e systemischen z Pulmonart, DamusKayStanselOp
38.85.21↔	Sonstiger chirurgischer Verschluss der V. cava superior	39.0x.99↔	Shunt einer systemischen zur Pulmonalarterie, sonstige
38.85.22↔	Sonstiger chirurgischer Verschluss der V. pulmonalis	97.44↔	Nicht-operatives Entfernen von herzunterstützenden Systemen
38.85.23↔	Sonstiger chirurgischer Verschluss der V. subclavia		

ADRG F36**Intensivmedizinische Komplexbehandlung > 552 Aufwandsp. bei Krankheiten und Störungen des Kreislaufsystems, mit bestimmter OR-Prozedur**

Intensivmedizinische Komplexbehandlung > 552 Aufwandspunkte und Bestimmte OR-Prozeduren

DRG F36Z**Intensivmedizinische Komplexbehandlung > 552 Aufwandsp. bei Krankheiten und Störungen des Kreislaufsystems, mit bestimmter OR-Prozedur****ADRG F38****Mäßig komplexe rekonstruktive Gefäßeingriffe ohne Herz-Lungen-Maschine**

Prozedur in Tabelle F38-1

DRG F38Z**Mäßig komplexe rekonstruktive Gefäßeingriffe ohne Herz-Lungen-Maschine****Prozedur F38-1**

38.16.00↔	Endarterektomie von abdominalen Arterien, n.n.bez.	38.36.14↔	Resektion der A. lienalis mit Anastomose
38.16.10↔	Endarterektomie von viszerale Arterien, n.n.bez.	38.36.15↔	Resektion der A. renalis mit Anastomose
38.16.11↔	Endarterektomie des Truncus coeliacus	38.36.16↔	Resektion der A. mesenterialis mit Anastomose
38.16.12↔	Endarterektomie der A. gastrica	38.36.17↔	Resektion der A. iliaca mit Anastomose
38.16.13↔	Endarterektomie der A. hepatica	38.36.19↔	Resektion von viszerale Arterien mit Anastomose, sonst
38.16.14↔	Endarterektomie der A. lienalis	38.36.99↔	Resektion von abdominalen Arterien mit Anastomose, sonst
38.16.15↔	Endarterektomie der A. renalis	38.37.00↔	Resektion von abdominalen Venen mit Anastomose, n.n.bez.
38.16.16↔	Endarterektomie der A. mesenterialis	38.37.10↔	Resektion von tiefen abdomin Venen mit Anastomose, n.n.bez.
38.16.17↔	Endarterektomie der A. lumbalis	38.37.11↔	Resektion der V. cava inferior mit Anastomose
38.16.18↔	Endarterektomie der A. iliaca	38.37.12↔	Resektion der V.iliaca mit Anastomose
38.16.19↔	Endarterektomie von viszerale Arterien, sonstige	38.37.19↔	Resektion von tiefen abdomin Venen mit Anastomose, sonst
38.16.99↔	Endarterektomie von abdominalen Arterien, sonstige	38.37.99↔	Resektion von abdominalen Venen mit Anastomose, sonst
38.36.00↔	Resektion von abdominalen Arterien mit Anastomose, n.n.bez.	38.38.00↔	Resektion von Aa d unteren Extrem mit Anast, n.n.bez.
38.36.10↔	Resektion von viszerale Arterien mit Anastomose, n.n.bez.	38.38.10↔	Resektion d A. fem m Anast (communis) (superficialis)
38.36.11↔	Resektion des Truncus coeliacus mit Anastomose	38.38.11↔	Resektion der A. profunda femoris mit Anastomose
38.36.12↔	Resektion der A. gastrica mit Anastomose	38.38.12↔	Resektion der A. poplitea mit Anastomose
38.36.13↔	Resektion der A. hepatica mit Anastomose	38.38.99↔	Resektion von Aa d unteren Extrem mit Anast, sonstige

ADRG F39**Unterbindung und Stripping von Venen**

Prozedur in Tabelle F39-2

DRG F39A**Unterbindung und Stripping von Venen mit beidseitigem Eingriff oder Ulzeration oder äußerst schweren oder schweren CC**

Hauptdiagnose in Tabelle F39-1 oder PCCL > 2 oder mindestens zwei Prozeduren in Tabelle F39-3 oder beidseitige Prozedur in Tabelle F39-3

DRG F39B**Unterbindung und Stripping von Venen ohne beidseitigen Eingriff, ohne Ulzeration, ohne äußerst schwere oder schwere CC**

Hauptdiagnose F39-1

170.23	Atheroskl ExtremitätArt: Becken-Bein-Typ, mit Ulzeration	183.0	Varizen untere Extremitäten mit Ulzerat
170.24	Atheroskl ExtremitätArt: Becken-Bein-Typ, mit Gangrän	183.2	Varizen unt Extremitäten m Ulzerat u Entzündung

Prozedur F39-2

38.09.00↔	Inzision von Venen der unteren Extremität, n.n.bez.	38.67.99↔	Sonstige Exzision von abdominalen Venen, sonstige
38.09.10↔	Inzision von tiefen Venen der unteren Extremität	38.69↔	Sonstige Exzision von Venen der unteren Extremität
38.09.99↔	Inzision von Venen der unteren Extremität, sonstige	38.80↔	Sonstiger chir Verschluss von Gef, Lok n.n.bez.
38.30↔	Gefässresektion, Lokalisation n.n.bez.	38.83.00↔	So chir Verschluss von Gef d ob Extrem, n.n.bez.
38.39.00↔	Resektion von Venen d unteren Extrem m Anast, n.n.bez.	38.83.10↔	Sonstiger chir Verschluss von Aa d ob Extrem, n.n.bez.
38.39.10↔	Resektion von Venen der unt Extremität mit Anastomose, tiefe	38.83.11↔	Sonstr chirurgischer Verschluss von Arterien der Hand
38.39.99↔	Resektion von Venen d unteren Extrem m Anast, sonstige	38.83.19↔	Sonstiger chir Verschluss von sonstigen Aa d ob Extrem
38.40↔	Resektion von Blutgefässen mit Ersatz, Lokalisation n.n.bez.	38.83.20↔	So chir Verschluss von Venen d ob Extrem, n.n.bez.
38.49.00↔	Resektion von Venen der unt Extremität mit Ersatz, n.n.bez.	38.83.21↔	Sonstiger chir Verschluss von tiefen Venen d ob Extrem
38.49.10↔	Resektion von tiefen Venen der unteren Extremität mit Ersatz	38.83.29↔	So chir Verschluss von Venen d ob Extrem, sonstige
38.49.99↔	Resektion von Venen der unteren Extremität mit Ersatz, sonst	38.83.99↔	So chir Verschluss von Gef d ob Extrem, sonstige
38.50↔	Ligatur und Stripping von Varizen, Lokalisation n.n.bez.	38.89↔	Sonstiger chir Verschluss von Venen d unteren Extrem
38.52↔	Ligatur und Stripping von anderen Varizen an Kopf und Hals	39.30.00↔	Naht von Blutgefässen, n.n.bez.
38.53↔	Ligatur und Stripping von Varizen der oberen Extremität	39.30.10↔	Anwendung eines Gefäßverschlussystems, n.n.bez.
38.55↔	Ligatur von thorakalen Varizen	39.30.11↔	Anwendung eines Nahtsystems an Blutgefässen
38.57↔	Ligatur und Stripping von abdominalen Varizen	39.30.12↔	Anwendung eines Clipsystems an Blutgefässen
38.59.00↔	Ligat u Stripp von Varizen d unteren Extrem, n.n.bez.	39.30.13↔	Verschluß eines Stichkanals mit Kollagen an Blutgefässen
38.59.10↔	Lgt,Exz u Strpp v Vr z u Vv. prfrmts d unt Extrem(Is slbstst Engr)	39.30.19↔	Anwendung eines Gefäßverschlussystems, sonstige
38.59.20↔	Crossektomie u Stripp v Varizen d unt Extrem, n.n.bez.	39.30.99↔	Naht von Blutgefässen, sonstige
38.59.21↔	Crossektomie und Stripping, V. saphena magna	39.32.00↔	Naht einer Vene, n.n.bez.
38.59.22↔	Crossektomie und Stripping, V. saphena parva	39.32.10↔	Naht einer Vene an Kopf und Hals, n.n.bez.
38.59.23↔	Crossektomie und Stripping, Vv. saphenae magna et parva	39.32.11↔	Naht einer intrakraniellen Vene
38.59.30↔	(Isolierte) Crossektomie, n.n.bez.	39.32.19↔	Naht einer Vene an Kopf und Hals, sonstige
38.59.31↔	(Isolierte) Crossektomie, V. saphena magna	39.32.30↔	Naht einer thorakalen Vene, n.n.bez.
38.59.32↔	(Isolierte) Crossektomie, V. saphena parva	39.32.31↔	Naht der V. cava superior
38.59.33↔	(Isolierte) Crossektomie, Vv. saphena magna et parva	39.32.32↔	Naht der V. brachiocephalica
38.59.40↔	Lokale Lasertherapie von Varizen	39.32.39↔	Naht einer thorakalen Vene, sonstige
38.59.50↔	Endoluminale Therapie von Varizen	39.32.40↔	Naht einer abdominalen Vene, n.n.bez.
38.59.51↔	Endovenöse Lasertherapie von Varizen [EVLV]	39.32.41↔	Naht der V. cava inferior
38.59.52↔	Endovenöse Radiofrequenzablation von Varizen	39.32.42↔	Naht der V. iliaca communis und V. iliaca interna
38.59.59↔	Endoluminale Therapie von Varizen, sonstige	39.32.49↔	Naht einer abdominalen Vene, sonstige
38.59.99↔	Ligat und Stripping von Varizen d unteren Extrem, so	39.32.99↔	Naht einer Vene, sonstige
38.60↔	Sonstige Exzision von Gefässen, Lokalisation n.n.bez.	39.92↔	Injektion eines sklerosierenden Agens in eine Vene
38.63.00↔	Sonst Exzision von Gefässen der oberen Extremität, n.n.bez.	39.99.00↔	Sonstige Operationen an Blutgefässen, n.n.bez.
38.63.10↔	Sonst Exzision von Arterien der oberen Extremität, n.n.bez.	39.99.10↔	Aortopexie
38.63.11↔	Sonstige Exzision von Arterien der Hand	39.99.20↔	Operationen bei kongenitalen Gefäßanomalien, n.n.bez.
38.63.19↔	Sonst Exzision von Arterien der oberen Extremität, sonst	39.99.21↔	Op b kngntlr Anmlie d Artnsthms(Stns)o b untrbr Artbnbg
38.63.20↔	Sonst Exzision von Venen der oberen Extremität, n.n.bez.	39.99.22↔	Op b kong Anom d A. o V. pulmonalis o b A. lusoria
38.63.21↔	Sonst Exzision von tiefen Venen der oberen Extremität	39.99.23↔	Operationen bei kongenitalen Anomalien der V. cava
38.63.29↔	Sonst Exzision von Venen der oberen Extremität, sonst	39.99.24↔	Op b kong Kollateralgefässen und Unifokalisierung
38.63.99↔	Sonst Exzision von Gefässen der oberen Extremität, sonst	39.99.30↔	Kathinterv Verschluss d Duct arterios Botalli, n.n.bez
38.67.00↔	Sonstige Exzision von abdominalen Venen, n.n.bez.	39.99.31↔	Kathinterv Verschluss d Duct arterios Botalli, m Coil
38.67.10↔	Sonst Exzision von tiefen abdominalen Venen, n.n.bez.	39.99.32↔	Kthntrv Vrschl d Dct artrios Btll, m AmpltzDctOccldr
38.67.11↔	Sonstige Exzision der V. cava inferior	39.99.38↔	Kathinterv Verschluss d Duct arterios Botalli, So
38.67.12↔	Sonstige Exzision der V. iliaca	39.99.39↔	Operationen bei sonstigen kongenitalen Gefäßanomalien
38.67.19↔	Sonst Exzision von tiefen abdominalen Venen, sonst	39.99.99↔	Sonstige Operationen an Blutgefässen, sonstige

Prozedur F39-3

38.59.21↔	Crossektomie und Stripping, V. saphena magna	38.59.31↔	(Isolierte) Crossektomie, V. saphena magna
38.59.22↔	Crossektomie und Stripping, V. saphena parva	38.59.32↔	(Isolierte) Crossektomie, V. saphena parva
38.59.23↔	Crossektomie und Stripping, Vv. saphenae magna et parva	38.59.33↔	(Isolierte) Crossektomie, Vv. saphena magna et parva

ADRG F41**Invasive kardiologische Diagnostik bei akutem Myokardinfarkt**

Hauptdiagnose in Tabelle F41-1 und Prozedur in Tabelle F41-2

DRG F41A**Invasive kardiologische Diagnostik bei akutem Myokardinfarkt mit äußerst schweren CC**

PCCL > 3

DRG F41B Invasive kardiologische Diagnostik bei akutem Myokardinfarkt ohne äußerst schwere CC**Hauptdiagnose F41-1**

I21.0	Akuter transmuraler Myokardinfarkt Vorderwand	I21.9	Akuter Myokardinfarkt, nnbez
I21.1	Akuter transmuraler Myokardinfarkt Hinterwand	I22.0	Rezidivierender Myokardinfarkt Vorderwand
I21.2	Akuter transmuraler Myokardinf an sonst Lok	I22.1	Rezidivierender Myokardinfarkt Hinterwand
I21.3	Akuter transmuraler Myokardinf an nnbez Lok	I22.8	Rezidivierender Myokardinfarkt an sonst Lok
I21.4	Akuter subendokardialer Myokardinfarkt	I22.9	Rezidivierender Myokardinfarkt an nnbez Lok

Prozedur F41-2

37.21†↔	Rechtsherzkatheter	88.52†↔	Angiokardiographie von Strukturen des rechten Herzens
37.22†↔	Linksherzkatheter	88.53†↔	Angiokardiographie von Strukturen des linken Herzens
37.23†↔	Kombinierter Rechts- und Linksherzkatheter	88.54†↔	Kombinierte Angiokardiographie des re u li Herzens
37.28†↔	Intrakardiale Echokardiographie (IKE)	88.55†↔	Koronare Arteriographie mit einem einzigen Katheter
88.43†↔	Arteriographie der Pulmonalarterien	88.56†↔	Koronare Arteriographie mit zwei Kathetern
88.50†↔	Angiokardiographie, n.n.bez.	88.57†↔	Sonst und nicht näher bezeichnete koronare Arteriographie

ADRG F43 Beatmung > 24 Stunden bei Krankheiten und Störungen des Kreislaufsystems

Dauer der maschinellen Beatmung > 24 Stunden

DRG F43A Beatmung > 24 Stunden bei Krankheiten und Störungen des Kreislaufsystems, Alter < 6 Jahre

Alter < 6 Jahre

DRG F43B Beatmung > 24 Stunden bei Krankheiten und Störungen des Kreislaufsystems, Alter > 5 Jahre, mit äußerst schweren CC

PCCL > 3

DRG F43C Beatmung > 24 Stunden bei Krankheiten und Störungen des Kreislaufsystems, Alter > 5 Jahre, ohne äußerst schwere CC**ADRG F45 Frührehabilitation bei Krankheiten und Störungen des Kreislaufsystems**

Frührehabilitation

DRG F45Z Frührehabilitation bei Krankheiten und Störungen des Kreislaufsystems**ADRG F46 Invasive kardiologische Diagnostik außer bei akutem Myokardinfarkt, mehr als 2 Belegungstage, mit komplexer Diagnose**

Mindestens eine Prozedur in Tabelle F46-2 und Hauptdiagnose in Tabelle F46-1 und Verweildauer > 2 Tage

DRG F46A Invasive kardiologische Diagnostik außer bei akutem Myokardinfarkt, mehr als 2 Belegungstage, mit komplexer Diagnose, Alter < 14 Jahre

Alter < 14 Jahre

DRG F46B Invasive kardiologische Diagnostik außer bei akutem Myokardinfarkt, mehr als 2 Belegungstage, mit komplexer Diagnose, Alter > 13 Jahre**Hauptdiagnose F46-1**

I27.0	Primäre pulmonale Hypertonie	I42.3	Eosinophile endomyokardiale KH
I31.1	Chronische konstriktive Perikarditis	I42.4	Endokardfibroelastose
I42.0	Dilatative Kardiomyopathie	I42.5	Sonstige restriktive Kardiomyopathie
I42.1	Hypertrophische obstruktive Kardiomyopathie	I42.6	Alkoholische Kardiomyopathie
I42.2	Sonstige hypertrophische Kardiomyopathie	I42.7	Kardiomyopathie d AM od sonst exog Subst

I42.80	Arrhythmogene rechtsventr Kardiomyopathie [ARVCM]	Q22.9	Angeborene Fehlbildung Trikuspidalklappe, nnbez
I42.88	Sonstige Kardiomyopathien	Q23.0	Angeborene Aortenklappenstenose
I42.9	Kardiomyopathie, nnbez	Q23.1	Angeborene Aortenklappeninsuffizienz
I46.0	Herzstillstand m erfolgreicher Wiederbelebung	Q23.2	Angeborene Mitralklappenstenose
I47.2	Ventrikuläre Tachykardie	Q23.3	Angeborene Mitralklappeninsuffizienz
I49.0	Kammerflattern u Kammerflimmern	Q23.4	Hypoplastisches Linksherzsyndrom
I50.00	Prim Rechtsherzinsuff	Q23.8	Sonst angeborene Fehlbildung Aorten- u Mitralklappe
I50.01	Sek Rechtsherzinsuff	Q23.9	Angeborene Fehlbildung Aorten- u Mitralklappe, nnbez
I50.11	Linksherzinsuff, oh Beschw	Q24.0	Dextrokardie
I50.12	Linksherzinsuff, m Beschw b stärk Belast	Q24.1	Lävokardie
I50.13	Linksherzinsuff, m Beschw b leichter Belast	Q24.2	Cor triatriatum
I50.14	Linksherzinsuff, m Beschw i Ruhe	Q24.3	Infundibuläre Pulmonalstenose
I50.19	Linksherzinsuffiz, nnbez	Q24.4	Angeborene subvalvuläre Aortenstenose
I50.9	Herzinsuffizienz, nnbez	Q24.5	Fehlbildung Koronargefäße
Q20.0	Truncus arteriosus communis	Q24.6	Angeborener Herzblock
Q20.1	Re Doppelausstromventrikel [Double outlet right ventricle]	Q24.8	Sonst nbez angeborene Fehlbildungen Herz
Q20.2	Linker Doppelausstromventrikel [Double outlet left ventricle]	Q24.9	Angeborene Fehlbildung Herz, nnbez
Q20.3	Diskordante ventrikuloarterielle Verbindung	Q25.0	Offener Ductus arteriosus
Q20.4	Doppeleinstromventrikel [Double inlet ventricle]	Q25.1	Koarktation Aorta
Q20.5	Diskordante atrioventrikuläre Verbindung	Q25.2	Atresie Aorta
Q20.6	Vorhofisomerismus	Q25.3	Stenose Aorta (angeboren)
Q20.8	Sonst angeb Fehlbildung Herzhöhlen u verbind Strukturen	Q25.4	Sonstige angeborene Fehlbildungen Aorta
Q20.9	Angeb Fehlbildung Herzhöhlen u verbind Strukturen, nnbez	Q25.5	Atresie A pulmonalis
Q21.0	Ventrikelseptumdefekt	Q25.6	Stenose A pulmonalis (angeboren)
Q21.1	Vorhofseptumdefekt	Q25.7	Sonst angeborene Fehlbildung A pulmonalis
Q21.2	Defekt Vorhof- u Kammerseptum	Q25.8	Sonst angeborene Fehlbildung große Aa
Q21.3	Fallot-Tetralogie	Q25.9	Angeborene Fehlbildung große Aa, nnbez
Q21.4	Aortopulmonaler Septumdefekt	Q26.0	Angeborene Stenose V cava
Q21.80	Fallot-Pentalogie	Q26.1	Persistenz linken V cava superior
Q21.88	Sonst angeborene Fehlbildung der Herzsepten	Q26.2	Totale Fehleinmündung Lungenvenen
Q21.9	Angeborene Fehlbildung Herzseptum, nnbez	Q26.3	Partielle Fehleinmündung Lungenvenen
Q22.0	Pulmonalklappenatresie	Q26.4	Fehleinmündung Lungenvenen, nnbez
Q22.1	Angeborene Pulmonalklappenstenose	Q26.5	Fehleinmündung Pfortader
Q22.2	Angeborene Pulmonalklappeninsuffizienz	Q26.6	Fistel zw V portae u A hepatica (angeboren)
Q22.3	Sonst angeborene Fehlbildung Pulmonalklappe	Q26.8	Sonst angeborene Fehlbildung große Venen
Q22.4	Angeborene Trikuspidalklappenstenose	Q26.9	Angeborene Fehlbildung große Vene, nnbez
Q22.5	Ebstein-Anomalie	Z01.80	Abklärung Disposition für maligne Herzrhythmusstörungen
Q22.6	Hypoplastisches Rechtsherzsyndrom	Z01.81	Abklärung Disposition für Kardiomyopathien
Q22.8	Sonst angeborene Fehlbildung Trikuspidalklappe		

Prozedur F46-2

37.21†↔	Rechtsherzkatheter	88.50†↔	Angiokardiographie, n.n.bez.
37.22†↔	Linksherzkatheter	88.52†↔	Angiokardiographie von Strukturen des rechten Herzens
37.23†↔	Kombinierter Rechts- und Linksherzkatheter	88.53†↔	Angiokardiographie von Strukturen des linken Herzens
37.26†↔	Invasiver elektrophysiologischer Test durch Katheter	88.54†↔	Kombinierte Angiokardiographie des re u li Herzens
37.27†↔	Herz-Mapping	88.55†↔	Koronare Arteriographie mit einem einzigen Katheter
37.28†↔	Intrakardiale Echokardiographie (IKE)	88.56†↔	Koronare Arteriographie mit zwei Kathetern
88.43†↔	Arteriographie der Pulmonalarterien	88.57†↔	Sonst und nicht näher bezeichnete koronare Arteriographie

ADRG F48

Geriatrische frührehabilitative Komplexbehandlung bei Krankheiten und Störungen des Kreislaufsystems

Geriatrische frührehabilitative Komplexbehandlung und keine Hauptdiagnose in Tabelle F48-1

DRG F48Z

Geriatrische frührehabilitative Komplexbehandlung bei Krankheiten und Störungen des Kreislaufsystems

Hauptdiagnose F48-1

B37.6	Candida-Endokarditis	I33.9	Akute Endokarditis, nicht näher bezeichnet
I01.1	Akute rheumatische Endokarditis	I38	Endokarditis, Herzklappe nnbez
I33.0	Akute und subakute infektiöse Endokarditis		

ADRG F49**Invasive kardiologische Diagnostik außer bei akutem Myokardinfarkt**

Keine Hauptdiagnose in Tabelle F49-1 und mindestens eine Prozedur in Tabelle F49-2

DRG F49A**Invasive kardiologische Diagnostik außer bei akutem Myokardinfarkt, mehr als 2 Belegungstage, mit komplexem Eingriff, mit äußerst schweren CC**

(Verweildauer > 2 Tage oder PCCL > 3) und (Prozedur in Tabelle F49-3 oder Dialyse) und PCCL > 3

DRG F49B**Invasive kardiologische Diagnostik außer bei akutem Myokardinfarkt, mehr als 2 Belegungstage, ohne komplexen Eingriff, mit äußerst schweren CC**

(Verweildauer > 2 Tage oder PCCL > 3) und PCCL > 3

DRG F49C**Invasive kardiologische Diagnostik außer bei akutem Myokardinfarkt, mehr als 2 Belegungstage, mit komplexem Eingriff, ohne äußerst schwere CC**

(Verweildauer > 2 Tage oder PCCL > 3) und (Prozedur in Tabelle F49-3 oder Dialyse)

DRG F49D**Invasive kardiologische Diagnostik außer bei akutem Myokardinfarkt, mehr als 2 Belegungstage, ohne komplexen Eingriff, ohne äußerst schwere CC**

Verweildauer > 2 Tage oder PCCL > 3

DRG F49E**Invasive kardiologische Diagnostik außer bei akutem Myokardinfarkt, weniger als 3 Belegungstage****DRG F49F****Invasive kardiologische Diagnostik außer bei akutem Myokardinfarkt, ein Belegungstag**

Verweildauer ist gleich 1 Tag

Hauptdiagnose F49-1

I21.0	Akuter transmuraler Myokardinfarkt Vorderwand	I21.9	Akuter Myokardinfarkt, nnbez
I21.1	Akuter transmuraler Myokardinfarkt Hinterwand	I22.0	Rezidivierender Myokardinfarkt Vorderwand
I21.2	Akuter transmuraler Myokardinf an sonst Lok	I22.1	Rezidivierender Myokardinfarkt Hinterwand
I21.3	Akuter transmuraler Myokardinf an nnbez Lok	I22.8	Rezidivierender Myokardinfarkt an sonst Lok
I21.4	Akuter subendokardialer Myokardinfarkt	I22.9	Rezidivierender Myokardinfarkt an nnbez Lok

Prozedur F49-2

37.21†↔	Rechtsherzkatheter	88.50†↔	Angiokardiographie, n.n.bez.
37.22†↔	Linksherzkatheter	88.52†↔	Angiokardiographie von Strukturen des rechten Herzens
37.23†↔	Kombinierter Rechts- und Linksherzkatheter	88.53†↔	Angiokardiographie von Strukturen des linken Herzens
37.26†↔	Invasiver elektrophysiologischer Test durch Katheter	88.54†↔	Kombinierte Angiokardiographie des re u li Herzens
37.27†↔	Herz-Mapping	88.55†↔	Koronare Arteriographie mit einem einzigen Katheter
37.28†↔	Intrakardiale Echokardiographie (IKE)	88.56†↔	Koronare Arteriographie mit zwei Kathetern
88.43†↔	Arteriographie der Pulmonalarterien	88.57†↔	Sonst und nicht näher bezeichnete koronare Arteriographie

Prozedur F49-3

00.21†↔	Intravaskuläre Bildgebung von extrakraniellen Hirngefäßen	37.23†↔	Kombinierter Rechts- und Linksherzkatheter
00.22†↔	Intravaskuläre Bildgebung von intrathorakalen Gefäßen	37.26†↔	Invasiver elektrophysiologischer Test durch Katheter
00.23†↔	Intravaskuläre Bildgebung von peripheren Gefäßen	92.05.00†↔	Krdvsk u hämtp Szntgr u Rdiostfnktstdie, n.n.bz.
00.24.00†↔	Intravaskuläre Bildgebung der Koronargefäße, n.n.bez.	92.05.09†↔	Kardvask u hämatop Szintigr u Radioisotfnktstudie, So
00.24.10†↔	Intrvsklär Ultrs d Kmrgefäss (IVUS), oh Flssmssng	92.05.10†↔	Myokardperfusionsszintigraphie, n.n.bez.
00.24.11†↔	Intrvsklär Ultrs d Kmrgefäss (IVUS), m Flssmssng	92.05.11†↔	Myokardperfusionsszintigraphie in Ruhe
00.24.99†↔	Intravaskuläre Bildgebung der Koronargefäße, sonstige	92.05.12†↔	Myokardperfusionsszintigraphie mit physikalischer Belastung
00.25†↔	Intravaskuläre Bildgebung der Nierengefäße	92.05.13†↔	Myokardperfusionsszintigraphie m pharmakologischer Bel
00.28†↔	Intravaskuläre Bildgebung, sonstige bezeichnete Gefäße	92.05.14†↔	Single Photon Emission Computed Tomography (SPECT)
00.29†↔	Intravaskuläre Bildgebung, nicht näher bezeichnete Gefäße	92.05.19†↔	Myokardperfusionsszintigraphie, sonstige

ADRG F50 Ablative Maßnahmen bei Tachyarrhythmie

Prozedur in Tabelle F50-1

DRG F50A Ablative Maßnahmen bei Tachyarrhythmie mit komplexer Ablation

Prozedur in Tabelle F50-2 und Prozedur in Tabelle F50-3 oder Prozedur in Tabelle F50-4

DRG F50B Ablative Maßnahmen bei Tachyarrhythmie ohne komplexe Ablation, mit komplizierendem Eingriff, mit äußerst schweren CC

Mindestens eine Prozedur in Tabelle F50-5 und PCCL > 3

DRG F50C Ablative Maßnahmen bei Tachyarrhythmie ohne komplexe Ablation, mit komplizierendem Eingriff, ohne äußerst schwere CC

Mindestens eine Prozedur in Tabelle F50-5

DRG F50D Ablative Maßnahmen bei Tachyarrhythmie ohne komplexe Ablation, ohne komplizierenden Eingriff**Prozedur F50-1**

- | | |
|--|---|
| 37.34.00↔ Exz o Destr v and Lös o Gew d Herz, so Zug, n.n.bez. | 37.34.14↔ Ablation mit Hilfe dreidimensionaler Mappingverfahren |
| 37.34.10↔ Ablation bei Tachyarrhythmien, n.n.bez. | 37.34.15↔ Kryoablation |
| 37.34.11↔ Konventionelle Radiofrequenz-Ablation | 37.34.16↔ Multipolare phasenverschobene Radiofrequenzablation |
| 37.34.12↔ Gekühlte Ablation | 37.34.19↔ Sonstige Ablation bei Tachyarrhythmien |
| 37.34.13↔ Ablation mit anderen Energiequellen | 37.34.99↔ Exz o Destr von and Lös o Gew d Herz, so Zugang, so |

Prozedur F50-2

- | | |
|---|--|
| 37.90.20↔ Transseptale Katheteruntersuch des linken Herzens, n.n.bez. | 37.90.29↔ Transseptale Katheteruntersuch des linken Herzens, sonst |
| 37.90.21↔ Kathedertechnische transseptale Punktion | |

Prozedur F50-3

- | |
|---|
| 37.34.14↔ Ablation mit Hilfe dreidimensionaler Mappingverfahren |
|---|

Prozedur F50-4

- | | |
|---|--|
| 00.66.00↔ Prkt trnsm Krngioplast [PTCA] o Krn Athrkt, n.n.bez. | 35.96.23↔ Mitralklappenanuloplastik, endovaskulär |
| 00.66.10↔ Perkutaner translu Verschl e Fistel d Herzkranzgefäße | 35.96.29↔ Endovaskuläre Mitralklappenrekonstruktion, sonstige |
| 00.66.20↔ Koronarangioplastik [PTCA], mit Ballons, n.n.bez. | 35.98.10↔ Prktrntnsmnln Vrschl e Vhsptmdfks, n.n.bez. |
| 00.66.21↔ Krngioplast [PTCA] m mdkmtnfreistzndn Blns | 35.98.11↔ Prktrnsl Vrschl e Vhsptmdfks (ein Vrschldv) |
| 00.66.22↔ Korangioplast [PTCA] mit Akbeschichteten Ballons | 35.98.12↔ Prktrnsl Vrschl e Vhsptmdfks (mhr als ein Vrschldv) |
| 00.66.29↔ Koronarangioplastik [PTCA], mit Ballons, sonstige | 35.98.19↔ Prktrntnsmnln Vrschl e Vhsptmdfks, S |
| 00.66.99↔ Prkt trnsm Krngioplast [PTCA] o Krn Athrkt, S | 35.98.30↔ Perkutanentransluminalen Verschl e Vsd |
| 35.41.00↔ Vergrößerung e bestehenden Vorhofseptumdefektes, n.n.bez. | 35.99.00↔ Sonstige Operationen an Herzklappen, n.n.bez. |
| 35.41.10↔ Vergrößerung e besteh Vorhofseptumdefektes, off Tech | 35.99.10↔ Sonstige Operationen b kong Klappanom d Herz, n.n.bez. |
| 35.41.20↔ Vergröss e besteh Vorhofseptumdefektes, geschl Tech | 35.99.11↔ Sonstige Op b kong Klappanom d Herz, Aortklapp |
| 35.41.99↔ Vergrößerung e bestehenden Vorhofseptumdefektes, sonst | 35.99.12↔ Sonstige Operationen b kong Klappanom d Herz, Mitralkl |
| 35.42.00↔ Bildung von Herzseptumdefekten, n.n.bez. | 35.99.13↔ Sonstige Op b kong Klappanom d Herz, Pulmonalklappe |
| 35.42.10↔ Bildung von Herzseptumdefekten, offene Technik | 35.99.14↔ Sonstige Op b kong Klappanom d Herz, Trikuspidalklappe |
| 35.42.20↔ Bildung von Herzseptumdefekten, geschlossene Technik | 35.99.15↔ So Op b kong Klappanom d Herz, AV o Trunkusklappe |
| 35.42.99↔ Bildung von Herzseptumdefekten, sonstige | 35.99.19↔ Sonstige Op b kong Klappanom d Herz, sonstige Klap |
| 35.43.20↔ Vergröss e besteh Ventrikelseptumdefektes, geschl Tech | 35.99.20↔ Sonstige Operationen an Herzklappen, minimal-invasiv |
| 35.53↔ Korr e Ventrikelseptumdefektes m Prothese, off Zugang | 35.99.99↔ Sonstige Operationen an Herzklappen, sonstige |
| 35.55↔ Korr e Ventrikelseptumdefektes m Prothese, geschlossen | 36.04↔ Thrombolytische Koronararterieninfusion |
| 35.61↔ Korrektur eines Vorhofseptumdefektes mit Bio-Graft | 36.06↔ Einsetz von Koronarstent(s) ohne MedFreisetzung |
| 35.62↔ Korrektur eines Ventrikelseptumdefektes mit Bio-Graft | 36.07.00↔ Einsetz Koronarstent(s) m MedFreistz, n.n.bez. |
| 35.96.00↔ Perkutane transluminale Valvuloplastik, n.n.bez. | 36.07.10↔ Einsetz Koronarstent(s) m MedFreistz, bioresob Stent(s) |
| 35.96.09↔ Perkutane transluminale Valvuloplastik, sonstige | 36.07.99↔ Einsetz Koronarstent(s) m MedFreistz, sonstige |
| 35.96.10↔ Perkutane Valvuloplastik, n.n.bez. | 36.32↔ Sonstige transmyokardiale Revaskularisation |
| 35.96.20↔ Endovaskuläre Mitralklappenrekonstruktion, n.n.bez. | 37.90.00↔ Einsetz von Vorrichtungen ins linke Herzhohr, n.n.bez. |
| 35.96.21↔ Endovaskuläre Mitralklappenrekonstruktion, transarteriell | 37.90.10↔ Perkutaner Verschluss des linken Vorhofsohrs |
| 35.96.22↔ Endovaskuläre Mitralklappenrekonstruktion, transvenös | 37.90.99↔ Einsetzen von Vorrichtungen ins linke Herzhohr, sonstige |

Prozedur F50-5

00.66.00↔	Prkt trnslm Krngioplast [PTCA] o Krn Athrkt, n.n.bz.	35.98.11↔	Prktrnsl Vrschl e Vhsptmdfcks (ein Vrschldv)
00.66.10↔	Perkutaner translu Vrschl e Fistel d Herzkranzgefässe	35.98.12↔	Prktrnsl Vrschl e Vhsptmdfcks (mhr als ein Vrschldv)
00.66.20↔	Koronarangioplastik [PTCA], mit Ballons, n.n.bez.	35.98.19↔	Prktrntrnslmnl Vrschl e Vhsptmdfcks, S
00.66.21↔	Krngioplast [PTCA] m mdkmntnfreistzndn Bllns	35.98.30↔	Perkutanentransluminalen Vrschl e Vsd
00.66.22↔	Korangioplast [PTCA] mit Akbeschichteten Ballons	35.99.00↔	Sonstige Operationen an Herzklappen, n.n.bez.
00.66.29↔	Koronarangioplastik [PTCA], mit Ballons, sonstige	35.99.10↔	Sonstige Operationen b kong Klappanom d Herz, n.n.bez.
00.66.99↔	Prkt trnslm Krngioplast [PTCA] o Krn Athrkt, S	35.99.11↔	Sonstige Op b kong Klappanom d Herz, Aortklapp
35.41.00↔	Vergrosserung e bestehenden Vorhofseptumdefektes, n.n.bez.	35.99.12↔	Sonstige Operationen b kong Klappanom d Herz, Mitralkl
35.41.10↔	Vergrosserung e besteh Vorhofseptumdefektes, off Tech	35.99.13↔	Sonstige Op b kong Klappanom d Herz, Pulmonalklappe
35.41.20↔	Vergross e besteh Vorhofseptumdefektes, geschl Tech	35.99.14↔	Sonstige Op b kong Klappanom d Herz, Trikuspidalklappe
35.41.99↔	Vergrosserung e bestehenden Vorhofseptumdefektes, sonst	35.99.15↔	So Op b kong Klappanom d Herz, AV o Trunkusklappe
35.42.00↔	Bildung von Herzseptumdefekten, n.n.bez.	35.99.19↔	Sonstige Op b kong Klappanom d Herz, sonstige Klap
35.42.10↔	Bildung von Herzseptumdefekten, offene Technik	35.99.20↔	Sonstige Operationen an Herzklappen, minimal-invasiv
35.42.20↔	Bildung von Herzseptumdefekten, geschlossene Technik	35.99.99↔	Sonstige Operationen an Herzklappen, sonstige
35.42.99↔	Bildung von Herzseptumdefekten, sonstige	36.04↔	Thrombolytische Koronararterieninfusion
35.43.20↔	Vergross e besteh Ventrikelseptumdefektes, geschl Tech	36.06↔	Einsetz von Koronarstent(s) ohne MedFreisetzung
35.53↔	Korr e Ventrikelseptumdefektes m Prothese, off Zugang	36.07.00↔	Einsetz Koronarstent(s) m MedFreistz, n.n.bez.
35.55↔	Korr e Ventrikelseptumdefektes m Prothese, geschlossen	36.07.10↔	Einsetz Koronarstent(s) m MedFreistz, bioresob Stent(s)
35.61↔	Korrektur eines Vorhofseptumdefektes mit Bio-Graft	36.07.99↔	Einsetz Koronarstent(s) m MedFreistz, sonstige
35.62↔	Korrektur eines Ventrikelseptumdefektes mit Bio-Graft	36.32↔	Sonstige transmyokardiale Revaskularisation
35.96.00↔	Perkutane transluminale Valvuloplastik, n.n.bez.	37.26‡↔	Invasiver elektrophysiologischer Test durch Katheter
35.96.09↔	Perkutane transluminale Valvuloplastik, sonstige	37.27‡↔	Herz-Mapping
35.96.10↔	Perkutane Valvuloplastik, n.n.bez.	37.34.14↔	Ablation mit Hilfe dreidimensionaler Mappingverfahren
35.96.20↔	Endovaskuläre Mitralkappenrekonstruktion, n.n.bez.	37.90.00↔	Einsetz von Vorrichtungen ins linke Herzhohr, n.n.bez.
35.96.21↔	Endovaskuläre Mitralkappenrekonstruktion, transarteriell	37.90.10↔	Perkutaner Verschluss des linken Vorhofsohrs
35.96.22↔	Endovaskuläre Mitralkappenrekonstruktion, transvenös	37.90.20↔	Transseptale Katheteruntersuch des linken Herzens, n.n.bez.
35.96.23↔	Mitralkappenanuloplastik, endovaskulär	37.90.21↔	Kathetertechnische transseptale Punktion
35.96.29↔	Endovaskuläre Mitralkappenrekonstruktion, sonstige	37.90.29↔	Transseptale Katheteruntersuch des linken Herzens, sonst
35.98.10↔	Prktrntrnslmnl Vrschl e Vhsptmdfcks, n.n.bz.	37.90.99↔	Einsetzen von Vorrichtungen ins linke Herzhohr, sonstige

ADRG F51**Endovaskuläre Implantation von Stent-Prothesen an der Aorta**

Prozedur in Tabelle F51-1

DRG F51A**Endovaskuläre Implantation von Stent-Prothesen an der Aorta, thorakal**

Prozedur in Tabelle F51-2

DRG F51B**Endovaskuläre Implantation von Stent-Prothesen an der Aorta, nicht thorakal****Prozedur F51-1**

39.71.00↔	Endovask Implantation e Grafts in Aort abd, n.n.bez.	39.73.00↔	Endovask Implant e Graft an d thor Aort, n.n.bez.
39.71.10↔	Endvsk Implnt e Grfts i Art abd,aortoil,oh Fnstr o Seitn	39.73.10↔	Endvsk Implnt e Grfts i d Art thrcc, oh Fnstr o Seitn
39.71.11↔	Endvsk Implnt e Grfts i Art abd,aortoil,m Fnstr o Seitn	39.73.11↔	Endvsk Implnt e Grfts i d Art thrcc, m Fnstr o Seitn
39.71.12↔	Endvsk Imp Grfts i Art abd,Bfprt,aortb,oh Fnstr o Seitn	39.73.20↔	Endovask Implant e Grafts i d Aort thoracoabdominalis
39.71.13↔	Endvsk Imp Grfts i Art abd,Bfprt,aortb,m Fnstr o Seitn	39.73.99↔	Endovask Implant e Graft an d thorakalen Aort, so
39.71.99↔	Endovask Implantation e Grafts in Aort abd, sonstige		

Prozedur F51-2

39.73.00↔	Endovask Implant e Graft an d thor Aort, n.n.bez.	39.73.20↔	Endovask Implant e Grafts i d Aort thoracoabdominalis
39.73.10↔	Endvsk Implnt e Grfts i d Art thrcc, oh Fnstr o Seitn	39.73.99↔	Endovask Implant e Graft an d thorakalen Aort, so
39.73.11↔	Endvsk Implnt e Grfts i d Art thrcc, m Fnstr o Seitn		

ADRG F52**Perkutane Koronarangioplastie mit komplexer Diagnose oder intrakoronarer Brachytherapie**

Prozedur in Tabelle F52-2 und (Hauptdiagnose in Tabelle F52-1 oder Prozedur in Tabelle F52-3)

DRG F52A**Perkutane Koronarangioplastie mit komplexer Diagnose, mit äußerst schweren CC**

Hauptdiagnose in Tabelle F52-1 und PCCL > 3

DRG F52B**Perkutane Koronarangioplastie mit komplexer Diagnose, ohne äußerst schwere CC oder mit intrakoronarer Brachytherapie****Hauptdiagnose F52-1**

I21.0	Akuter transmuraler Myokardinfarkt Vorderwand	I23.5	Papillarmuskelruptur als ak Komplik nach ak MI
I21.1	Akuter transmuraler Myokardinfarkt Hinterwand	I23.6	Thrombose Vorhof/HOhr/Kammer ak Komplik nach ak MI
I21.2	Akuter transmuraler Myokardinf an sonst Lok	I42.1	Hypertrophische obstruktive Kardiomyopathie
I21.3	Akuter transmuraler Myokardinf an nnbez Lok	I46.0	Herzstillstand m erfolgreicher Wiederbelebung
I21.4	Akuter subendokardialer Myokardinfarkt	I47.2	Ventrikuläre Tachykardie
I21.9	Akuter Myokardinfarkt, nnbez	I49.0	Kammerflattern u Kammerflimmern
I22.0	Rezidivierender Myokardinfarkt Vorderwand	I50.00	Prim Rechtsherzinsuff
I22.1	Rezidivierender Myokardinfarkt Hinterwand	I50.01	Sek Rechtsherzinsuff
I22.8	Rezidivierender Myokardinfarkt an sonst Lok	I50.11	Linksherzinsuff, oh Beschw
I22.9	Rezidivierender Myokardinfarkt an nnbez Lok	I50.12	Linksherzinsuff, m Beschw b stark Belast
I23.0	Hämoperikard als akut Komplik nach akut Myokardinf	I50.13	Linksherzinsuff, m Beschw b leichter Belast
I23.1	ASD als akute Komplik nach akut Myokardinf	I50.14	Linksherzinsuff, m Beschw i Ruhe
I23.2	VSD als akute Komplik nach akut Myokardinf	I50.19	Linksherzinsuffiz, nnbez
I23.3	Ruptur Herzwand oh Hämoperik als ak Komplik ak MI	Z01.80	Abklärung Disposition für maligne Herzrhythmusstörungen
I23.4	Ruptur Chordae tendineae als ak Komplik ak MI		

Prozedur F52-2

00.66.00↔	Prkt trnsm Krngioplast [PTCA] o Krn Athrkt, n.n.bz.	36.04↔	Thrombolytische Koronararterieninfusion
00.66.10↔	Perkutaner transl u Verschl e Fistel d Herzkranzgefäße	36.06↔	Einsetz von Koronarstent(s) ohne MedFreisetzung
00.66.20↔	Koronarangioplastik [PTCA], mit Ballons, n.n.bez.	36.07.00↔	Einsetz Koronarstent(s) m MedFreiszt, n.n.bez.
00.66.21↔	Krngioplast [PTCA] m mdkmntnfreisztzndn Bllns	36.07.10↔	Einsetz Koronarstent(s) m MedFreiszt, bioresob Stent(s)
00.66.22↔	Korangioplast [PTCA] mit Akbeschichteten Ballons	36.07.99↔	Einsetz Koronarstent(s) m MedFreiszt, sonstige
00.66.29↔	Koronarangioplastik [PTCA], mit Ballons, sonstige	36.09↔	Sonstige Koronararterien-Desobliteration
00.66.99↔	Prkt trnsm Krngioplast [PTCA] o Krn Athrkt, S	36.32↔	Sonstige transmyokardiale Revaskularisation

Prozedur F52-3

92.27.00↔	Imp/Eins radak Elm (Brchyth m umschl Rdion), Körprb, S o nnbz	92.27.31↔	Imp/Eins radak Elm (Brchyth m umschl Rdion), Krnrgfäss
92.27.10↔	Imp/Eins radak Elm (Brchyth m umschl Rdion), w Geschl, nnbz	92.27.39↔	Imp o Eins rdioakt Elm (Brchyth m umschl Rdion), so Gf
92.27.11↔	Imp o Eins rdioakt Elm (Brchyth m umschl Rdion), intraut	92.27.40↔	Impl o Eins rdakti Elem(Brchyth m Radionklid), intraop
92.27.12↔	Imp o Eins rdioakt Elm (Brchyth m umschl Rdion), intrvg	92.27.70↔	Radioaktive Moulagen, n.n.bez.
92.27.13↔	Imp/Eins radak Elm (Brchyth m umschl Rdion), intu u intv kmb	92.27.71↔	Rdioakt Moulgn: Knstr u Appl v obrfl rdioaktvn Moulgn
92.27.21↔	Imp o Eins rdioakt Elm (Brchyth m umschl Rdion), Körprb	92.27.72↔	Rdioakt Moulgn: Knstr u Appl v N auf d Körprb vrw Appl
92.27.22↔	Imp/Eins radak Elm (Brchyth m umschl Rdion), intrktvtr	92.27.73↔	Radioakt Moulagen: Konstr u Appl v Augenapplikatoren
92.27.23↔	Imp/Eins radak Elm (Brchyth m umschl Rdion), intrlmnl	92.27.79↔	Radioaktive Moulagen, sonstige
92.27.30↔	Imp o Eins rdioakt Elm (Brchyth m umschl Rdion), Gf nnbz		

ADRG F54**Komplexe oder mehrfache Gefäßeingriffe ohne komplizierende Prozeduren, ohne Revision, ohne komplexe Diagnose, Alter > 2 Jahre oder mäßig komplexe Gefäßeingriffe mit komplizierender Diagnose, ohne äußerst schwere CC, ohne Rotationsthrombektomie**

Mindestens eine Prozedur in Tabelle F54-2 und (jede Prozedur in Tabelle F54-3 außer F54-4 oder mindestens zwei Prozeduren in Tabelle F54-5 oder Prozedur in mindestens zwei der Tabellen F54-5, F54-6 oder beidseitige Prozedur in Tabelle F54-7 oder Diagnose in Tabelle F54-1)

DRG F54Z**Komplexe oder mehrfache Gefäßeingriffe ohne komplizierende Prozeduren, ohne Revision, ohne komplexe Diagnose, Alter > 2 Jahre oder mäßig komplexe Gefäßeingriffe mit komplizierender Diagnose, ohne äußerst schwere CC, ohne Rotationsthrombektomie**

Diagnose F54-1

I70.23 Atheroskl ExtremitätArt: Becken-Bein-Typ, mit Ulzeration

Prozedur F54-2

00.55.00↔ Enstz v prph Gfstnt(s) m MdFreistzng, n.n.bz.
 00.55.11↔ Eins v prph Gfstnt m MdFreistzng,drug el übl Stnt>10cm
 00.55.99↔ Einsetz von periph Gefstent(s) m MedFreisetzung, So
 00.63↔ Perkutanes Einsetzen von Stent(s) an A. carotis
 00.64↔ Prkt Enstz v Stnt(s) an snst präzbr (xtr) A
 00.65.00↔ Prkt Enstz v snst(n) intrkr vsk Stnt(s), n.n.bz.
 00.65.11↔ Prkt trnsmnls Enstz v intrkr vsk Mkrstnts
 00.65.99↔ Perkut Einsetz v sonst(n) intrkr vask Stent(s), So
 00.67.00↔ Perkutanes Einsetzen von zentralen Gefässstent(s), n.n.bez.
 00.67.10↔ Perkutanes Einsetzen von Gefässstent(s) in die V. cava
 00.67.20↔ Perkutanes Einsetzen von Gefässstent(s) in die V. porta
 00.67.99↔ Perkutanes Einsetzen von zentralen Gefässstent(s), sonst
 01.21↔ Inzision und Drainage an den kranialen Sinus
 38.01↔ Inzision von intrakraniellen Gefässen
 38.02.00↔ Inzision von anderen Gefässen an Kopf und Hals, n.n.bez.
 38.02.10↔ Inzision von extrakraniellen Arterien an Kopf und Hals
 38.02.20↔ Inzision von extrakraniellen Venen an Kopf u Hals, n.n.bez.
 38.02.21↔ Inzision der V. jugularis (externa) (interna)
 38.02.28↔ Inzis von sonstigen tiefen extrkr Venen an Kopf und Ha
 38.02.29↔ Inzision von extrakraniellen Venen an Kopf und Hals, sonst
 38.02.99↔ Inzision von anderen Gefässen an Kopf und Hals, sonst
 38.03.00↔ Inzision von Gefässen der oberen Extremität, n.n.bez.
 38.03.10↔ Inzision von Arterien der oberen Extremität, n.n.bez.
 38.03.11↔ Inzision der A. axillaris
 38.03.19↔ Inzision von sonstigen Arterien des Oberarms
 38.03.20↔ Inzision von Arterien des Unterarms
 38.03.21↔ Inzision von Arterien der Hand
 38.03.30↔ Inzision von Venen der oberen Extremität, n.n.bez.
 38.03.31↔ Inzision der V. axillaris
 38.03.38↔ Inzision von sonstn tiefen Venen der oberen Extremität
 38.03.39↔ Inzision von Venen der oberen Extremität, sonstige
 38.03.99↔ Inzision von Gefässen der oberen Extremität, sonstige
 38.06.00↔ Inzision von abdominalen Arterien, n.n.bez.
 38.06.10↔ Inzision von viszeralen Arterien, n.n.bez.
 38.06.11↔ Inzision des Truncus coeliacus
 38.06.12↔ Inzision der A. gastrica
 38.06.13↔ Inzision der A. hepatica
 38.06.14↔ Inzision der A. lienalis
 38.06.15↔ Inzision der A. renalis
 38.06.16↔ Inzision der A. mesenterialis
 38.06.17↔ Inzision der A. lumbalis
 38.06.18↔ Inzision der A. iliaca
 38.06.19↔ Inzision von viszeralen Arterien, sonstige
 38.06.99↔ Inzision von abdominalen Arterien, sonstige
 38.07.00↔ Inzision von abdominalen Venen, n.n.bez.
 38.07.10↔ Inzision von tiefen abdominalen Venen, n.n.bez.
 38.07.11↔ Inzision der V. cava inferior
 38.07.12↔ Inzision der V. iliaca
 38.07.19↔ Inzision von tiefen abdominalen Venen, sonstige
 38.07.99↔ Inzision von abdominalen Venen, sonstige
 38.08.00↔ Inzision von Arterien der unteren Extremität, n.n.bez.
 38.08.10↔ Inzision der A. femoralis (communis) (superficialis)
 38.08.11↔ Inzision der A. profunda femoris
 38.08.12↔ Inzision der A. poplitea
 38.08.99↔ Inzision von Arterien der unteren Extremität, sonstige
 38.10↔ Endarterektomie, Lokalisation n.n.bez.
 38.11↔ Endarterektomie von intrakraniellen Gefässen
 38.12↔ Endarterektomie von anderen Gefässen an Kopf und Hals
 38.13↔ Endarterektomie von Gefässen der oberen Extremität
 38.16.00↔ Endarterektomie von abdominalen Arterien, n.n.bez.
 38.16.10↔ Endarterektomie von viszeralen Arterien, n.n.bez.
 38.16.11↔ Endarterektomie des Truncus coeliacus
 38.16.12↔ Endarterektomie der A. gastrica
 38.16.13↔ Endarterektomie der A. hepatica

I70.24 Atheroskl ExtremitätArt: Becken-Bein-Typ, mit Gangrän

38.16.14↔ Endarterektomie der A. lienalis
 38.16.15↔ Endarterektomie der A. renalis
 38.16.16↔ Endarterektomie der A. mesenterialis
 38.16.17↔ Endarterektomie der A. lumbalis
 38.16.18↔ Endarterektomie der A. iliaca
 38.16.19↔ Endarterektomie von viszeralen Arterien, sonstige
 38.16.99↔ Endarterektomie von abdominalen Arterien, sonstige
 38.18.00↔ Endarterektomie von Gefässen der unteren Extremität, n.n.bez.
 38.18.10↔ Endarterektomie der A. femoralis (communis) (superficialis)
 38.18.11↔ Endarterektomie der A. profunda femoris
 38.18.12↔ Endarterektomie der A. poplitea
 38.18.99↔ Endarterektomie von Gefässen der unteren Extremität, sonst
 38.21↔ Biopsie eines Blutgefässes
 38.32.00↔ Resektion von and Gef a Kopf und Ha m Anast, n.n.bez.
 38.32.10↔ Resektion von extrkr Aa an Kopf und Hals mit Anast
 38.32.20↔ Res von extrkr Venen an Kopf und Ha m Anast, n.n.bez.
 38.32.21↔ Resektion der V. jugularis mit Anastomose
 38.32.22↔ Res von oberfl extrkr Venen an Kopf und Ha m Anast
 38.32.99↔ Resektion von and Gef an Kopf und Ha m Anast, sonstige
 38.33.00↔ Resektion von Gef d oberen Extrem (m Anast), n.n.bez.
 38.33.10↔ Resektion von Aa d oberen Extrem mit Anast, n.n.bez.
 38.33.11↔ Resektion von Arterien des Oberarmes mit Anastomose
 38.33.12↔ Resektion der A. ulnaris mit Anastomose
 38.33.13↔ Resektion von sonst Arterien des Unterarmes mit Anastomose
 38.33.14↔ Resektion von Arterien der Hand mit Anastomose
 38.33.20↔ Resektion von Venen d oberen Extrem m Anast, n.n.bez.
 38.33.21↔ Resektion der V. axillaris mit Anastomose
 38.33.22↔ Res von sonstigen tiefen Venen d ob Extrem m Anast
 38.33.23↔ Resektion von oberfl Venen d ob Extrem m Anast
 38.33.99↔ Resektion von Gef d oberen Extrem (m Anast), sonstige
 38.42↔ Resektion von anderen Blutgefässen an Kopf und Hals
 38.43.00↔ Resektion von Blgef d oberen Extrem mit Ers, n.n.bez.
 38.43.10↔ Resektion von Arterien der oberen Extremität mit Ersatz
 38.43.11↔ Resektion der A. axillaris mit Ersatz
 38.43.20↔ Res von Venen der oberen Extremität mit Ersatz, n.n.bez.
 38.43.21↔ Resektion der V. axillaris mit Ersatz
 38.43.28↔ Resektion von sonstigen tiefen Venen d ob Extrem m Ers
 38.43.29↔ Resektion von Venen der oberen Extremität mit Ersatz, sonst
 38.43.99↔ Resektion von Blgef d oberen Extrem mit Ers, sonstige
 38.51↔ Ligatur und Stripping von intrakraniellen Varizen
 38.61↔ Sonstige Exzision von intrakraniellen Gefässen
 38.62↔ Sonstige Exzision von Gefässen an Kopf und Hals
 38.63.00↔ Sonst Exzision von Gefässen der oberen Extremität, n.n.bez.
 38.63.10↔ Sonst Exzision von Arterien der oberen Extremität, n.n.bez.
 38.63.11↔ Sonstige Exzision von Arterien der Hand
 38.63.19↔ Sonst Exzision von Arterien der oberen Extremität, sonst
 38.63.20↔ Sonst Exzision von Venen der oberen Extremität, n.n.bez.
 38.63.21↔ Sonst Exzision von tiefen Venen der oberen Extremität
 38.63.29↔ Sonst Exzision von Venen der oberen Extremität, sonst
 38.63.99↔ Sonst Exzision von Gefässen der oberen Extremität, sonst
 38.64.00↔ Sonstige Exzision der Aorta, n.n.bez.
 38.64.10↔ Sonstige Exzision der thorakalen Aorta
 38.64.20↔ Sonstige Exzision der Aorta abdominalis
 38.64.99↔ Sonstige Exzision der Aorta, sonstige
 38.65.00↔ Sonstige Exzision von thorakalen Gefässen, n.n.bez.
 38.65.10↔ Sonstige Exzision von thorakalen Arterien
 38.65.20↔ Sonstige Exzision von thorakalen Venen, n.n.bez.
 38.65.21↔ Sonstige Exzision der V. cava superior
 38.65.22↔ Sonstige Exzision von sonstigen tiefen thorakalen Venen
 38.65.29↔ Sonstige Exzision von thorakalen Venen, sonstige
 38.65.99↔ Sonstige Exzision von thorakalen Gefässen, sonstige
 38.66.00↔ Sonstige Exzision von abdominalen Arterien, n.n.bez.
 38.66.10↔ Sonstige Exzision von viszeralen Arterien, n.n.bez.
 38.66.11↔ Sonstige Exzision des Truncus coeliacus

38.66.12↔	Sonstige Exzision der A. gastrica	38.86.17↔	Sonstiger chirurgischer Verschluss der A. iliaca
38.66.13↔	Sonstige Exzision der A. hepatica	38.86.19↔	Sonstiger chir Verschluss von viszeralen Aa, sonstige
38.66.14↔	Sonstige Exzision der A. lienalis	38.86.99↔	Sonstiger chir Verschluss von abd Aa, sonstige
38.66.15↔	Sonstige Exzision der A. renalis	38.87.00↔	Sonstiger chir Verschluss von abd Venen, n.n.bez.
38.66.16↔	Sonstige Exzision der A. mesenterialis	38.87.10↔	So chir Verschluss von tiefen abd Venen, n.n.bez.
38.66.17↔	Sonstige Exzision der A. lumbalis	38.87.11↔	Sonstiger chirurgischer Verschluss der V. cava inferior
38.66.18↔	Sonstige Exzision der A. iliaca	38.87.12↔	So chir Verschl d V. iliaca communis u V. iliaca int
38.66.19↔	Sonstige Exzision viszeraler Arterien, sonstige	38.87.19↔	So chir Verschluss von tiefen abd Venen, sonstige
38.66.99↔	Sonstige Exzision abdominaler Arterien, sonstige	38.87.99↔	Sonstiger chir Verschluss von abd Venen, sonstige
38.67.00↔	Sonstige Exzision von abdominalen Venen, n.n.bez.	38.88↔	Sonstiger chir Verschluss von Aa d unteren Extremität
38.67.10↔	Sonst Exzision von tiefen abdominalen Venen, n.n.bez.	39.0x.00↔	Shunt einer systemischen zur Pulmonalarterie, n.n.bez.
38.67.11↔	Sonstige Exzision der V. cava inferior	39.0x.10↔	Anast zwischen A. subcl u A. pulmon (BlalockTausig)
38.67.12↔	Sonstige Exzision der V. iliaca	39.0x.11↔	Anast zw Aort u A. pulmon dextra (WaterstonCoolley)
38.67.19↔	Sonst Exzision von tiefen abdominalen Venen, sonst	39.0x.12↔	Anst zw Art dscndns u A. plmn snstr (PittsSmith)
38.67.99↔	Sonstige Exzision von abdominalen Venen, sonstige	39.0x.13↔	Anast zwischen A. pulmon sinistra und A. pulmon dextra
38.68.00↔	Sonst Exzision von Arterien der unteren Extremität, n.n.bez.	39.0x.20↔	Prothesenshunt zwischen A. pulmonalis und Aorta, zentral
38.68.10↔	Sonstige Exzision von Arterien des Oberschenkels	39.0x.21↔	Prothesenshunt zwischen A. pulmonalis und Aorta, peripher
38.68.20↔	Sonst Exzision von Arterien des Unterschenkels und des Fußes	39.0x.23↔	Pulmonalarteriell Banding
38.68.99↔	Sonst Exzision von Arterien der unteren Extremität, sonst	39.0x.24↔	Shunt e systemischen z Pulmonart, DamusKayStanselOp
38.7x.00↔	Unterbrechung der Vena cava, n.n.bez.	39.0x.99↔	Shunt einer systemischen zur Pulmonalarterie, sonstige
38.7x.10↔	Unterbrechung des V. cava chirurgisch, n.n.bez.	39.1↔	Intra-abdominaler venöser Shunt
38.7x.11↔	Einsetzen e Antiembolie-Schirmes in die V. cava, chirurgisch	39.27.00↔	Arteriovenöser Shunt für Hämodialyse, n.n.bez.
38.7x.12↔	Entfernung e AntiembolieSchirmes in d V. cava, chir	39.27.10↔	AV-Fistel für Hämodialyse
38.7x.13↔	Ligatur oder Plicature der V. cava, chirurgische	39.27.11↔	AVFistel mit allogenen oder allopl Material f Hämdi
38.7x.19↔	Chirurgische Unterbrechung des V. cava, chirurgisch, sonst	39.27.99↔	Arteriovenöser Shunt für Hämodialyse, sonstige
38.7x.20↔	Unterbrechung d V. cava, Perk transluminal, n.n.bez.	39.31.00↔	Naht einer Arterie, n.n.bez.
38.7x.23↔	Ligatur oder Plikatur der V. cava, perkutan transluminal	39.31.10↔	Naht einer Arterie an Kopf und Hals, n.n.bez.
38.7x.29↔	Intrvntionll Untbr d V. Cv, Prk trnsmnl, S	39.31.11↔	Naht einer intrakraniellen Arterie
38.7x.99↔	Unterbrechung der Vena cava, sonstige	39.31.19↔	Naht einer Arterie an Kopf und Hals, sonstige
38.81↔	Sonstr chirurgischer Verschluss von intrakraniellen Gefässen	39.31.20↔	Naht einer Arterie des Oberarms, n.n.bez.
38.82.00↔	So chir Verschluss von Gef a Kopf und Ha, n.n.bez.	39.31.21↔	Naht der A. axillaris
38.82.10↔	Sonstiger chir Verschluss von extr Aa an Kopf und Ha	39.31.22↔	Naht der A. brachialis
38.82.20↔	So chir Verschl v extrk Venen an Kopf u Ha, n.n.bez.	39.31.29↔	Naht einer Arterie des Oberarms, sonstige
38.82.21↔	Sonstiger chirurgischer Verschluss der V. jugularis	39.31.30↔	Naht einer Arterie des Unterarms
38.82.22↔	So chir Verschl v sonst tief extrk Venen an Kopf u Ha	39.31.40↔	Naht einer Arterie der Hand
38.82.29↔	So chir Verschluss von extrk Venen an Kopf und Ha, so	39.31.50↔	Naht einer Arterie der unteren Extremität
38.82.99↔	So chir Verschluss von Gef a Kopf und Ha, sonstige	39.31.60↔	Naht der Aorta, n.n.bez.
38.83.00↔	So chir Verschluss von Gef d ob Extrem, n.n.bez.	39.31.61↔	Naht der thorakalen Aorta
38.83.10↔	Sonstiger chir Verschluss von Aa d ob Extrem, n.n.bez.	39.31.62↔	Naht der abdominalen Aorta
38.83.11↔	Sonstr chirurgischer Verschluss von Arterien der Hand	39.31.69↔	Naht der Aorta, sonstige
38.83.19↔	Sonstiger chir Verschluss von sonstigen Aa d ob Extrem	39.31.70↔	Naht von sonstigen thorakalen Arterien, n.n.bez.
38.83.20↔	So chir Verschluss von Venen d ob Extrem, n.n.bez.	39.31.71↔	Naht der A. pulmonalis
38.83.21↔	Sonstiger chir Verschluss von tiefen Venen d ob Extrem	39.31.72↔	Naht des Truncus brachiocephalicus
38.83.29↔	So chir Verschluss von Venen d ob Extrem, sonstige	39.31.73↔	Naht der A. subclavia
38.83.99↔	So chir Verschluss von Gef d ob Extrem, sonstige	39.31.79↔	Naht von thorakalen Arterien, sonstige
38.84.00↔	Sonstiger chirurgischer Verschluss der Aorta, n.n.bez.	39.31.80↔	Naht von abdominalen Arterien, n.n.bez.
38.84.10↔	Sonstiger chirurgischer Verschluss der thorakalen Aorta	39.31.81↔	Naht des Truncus coeliacus
38.84.20↔	Sonstr chirurgischer Verschluss der Aorta abdominalis	39.31.82↔	Naht der A. gastrica
38.84.99↔	Sonstiger chirurgischer Verschluss der Aorta, sonstige	39.31.83↔	Naht der A. hepatica
38.85.00↔	So chir Verschluss von and thorakalen Gef, n.n.bez.	39.31.84↔	Naht der A. lienalis
38.85.10↔	So chir Verschluss von and thorakalen Aa, n.n.bez.	39.31.85↔	Naht der A. renalis
38.85.11↔	Sonstiger chirurgischer Verschluss der A. subclavia	39.31.86↔	Naht der A. mesenterialis
38.85.12↔	Sonstiger chirurgischer Verschluss der A. pulmonalis	39.31.87↔	Naht der A. lumbalis
38.85.13↔	Sonstr chirurgischer Verschluss des Truncus brachiocephalicus	39.31.88↔	Naht der A. iliaca
38.85.19↔	So chir Verschluss von and thorakalen Aa, sonstige	39.31.89↔	Naht von abdominalen Arterien, sonstige
38.85.20↔	So chir Verschluss von thorakalen Venen, n.n.bez.	39.31.99↔	Naht einer Arterie, sonstige
38.85.21↔	Sonstiger chirurgischer Verschluss der V. cava superior	39.41↔	Stillung einer Blutung nach vaskulärem Eingriff
38.85.22↔	Sonstiger chirurgischer Verschluss der V. pulmonalis	39.42↔	Revision eines arteriovenösen Shunts zur Hämodialyse
38.85.23↔	Sonstiger chirurgischer Verschluss der V. subclavia	39.50.00↔	Angiopl o Athrkt an snst(n) NHzkrgef(n), n.n.bz.
38.85.28↔	So chir Verschluss von sonst tiefen thorakalen Venen	39.50.10↔	Angiopl o Athrkt an snst(n) NHzkrgef(n) m BlIn, n.n.bz.
38.85.29↔	So chir Verschluss von thorakalen Venen, sonstige	39.50.11↔	Angiopl o Athrkt an snst(n) NHzkrgef(n) m Enf BlIn
38.85.99↔	So chir Verschluss von and thorakalen Gef, sonstige	39.50.12↔	Angiopl o Athrkt an snst(n) NHzkrgef(n) m ctng BlIn
38.86.00↔	Sonstiger chir Verschluss von abd Aa, n.n.bez.	39.50.13↔	Angiopl o Athrkt an snst(n) NHzkrgef(n) m KryptstieBlIn
38.86.10↔	Sonstiger chir Verschluss von viszeralen Aa, n.n.bez.	39.50.14↔	Angiopl o Athrkt an snst(n)NHzkrgef(n)m Drg eling BlIn
38.86.11↔	Sonstr chirurgischer Verschluss des Truncus coeliacus	39.50.19↔	Angiopl o Athrkt an snst(n) NHzkrgef(n) m S BlIn
38.86.12↔	Sonstiger chirurgischer Verschluss der A. gastrica	39.50.20↔	Angiopl Blade Laserangpl an sonst(n) NiHerzkrgef(en)
38.86.13↔	Sonstiger chirurgischer Verschluss der A. hepatica	39.50.21↔	Angiopl Thrombektomie an sonstigem(n) NiHerzkrgef(en)
38.86.14↔	Sonstiger chirurgischer Verschluss der A. lienalis	39.50.99↔	Angiopl o Athrkt an sonst(n) NiHerzkrgef(en), so
38.86.15↔	Sonstiger chirurgischer Verschluss der A. renalis	39.51.00↔	Aneurysma-Clipping, n.n.bez.
38.86.16↔	Sonstiger chirurgischer Verschluss der A. mesenterialis	39.51.11↔	Aneurysma-Clipping intrakraniell

39.51.99↔	Aneurysma-Clipping, sonstige	39.57.42↔	Plast Reko d Truncus coeliacus m synth Patch Graft
39.52.00↔	Sonstige Korrektur eines Aneurysmas, n.n.bez.	39.57.43↔	Plast Reko d A. gastrica m synthetischem Patch Graft
39.52.10↔	So Korre e Aneur von Blutgefäßen an Kopf u Ha, n.n.bez.	39.57.44↔	Plast Reko d A. hepatica m synthetischem Patch Graft
39.52.11↔	Sonstige Korrektur e Aneur von intrakr Blutgefäßen	39.57.45↔	Plast Reko d A. lienalis m synthetischem Patch Graft
39.52.19↔	So Korre e Aneur von Blutgefäßen an Kopf und Ha, so	39.57.46↔	Plast Reko d A. renalis m synthetischem Patch Graft
39.52.20↔	Sonstige Korrektur eines Aneurysmas der Aorta, n.n.bez.	39.57.47↔	Plast Reko d A. mesenterica m synth Patch Graft
39.52.21↔	S offn Chr Krr Aneur d Art ascndns,d Artbnbgs u d thr Art	39.57.48↔	Plast Reko d A. iliaca m synthetischem Patch Graft
39.52.22↔	Sonstige offen Chir Korrektur eines Aneur der Aort abd	39.57.49↔	Plast Reko abd Aa m synthetischem Patch Graft, so
39.52.29↔	Sonstige Korrektur eines Aneurysmas der Aorta, sonstige	39.57.50↔	Plast Reko abd Venen m synth Patch Graft, n.n.bez.
39.52.99↔	Sonstige Korrektur eines Aneurysmas, sonstige	39.57.51↔	Plast Reko d V. cava inferior m synth Patch Graft
39.53↔	Verschluss einer arteriovenösen Fistel	39.57.52↔	Plast Reko d V. iliaca m synthetischem Patch Graft
39.54.00↔	Re-entry Operation, n.n.bez.	39.57.59↔	Plast Reko abd Venen m synthetischem Patch Graft, so
39.54.10↔	Re-entry Operation, thorakale Aorta	39.57.60↔	Plst Rk v Gf d unt Extrm m synth Ptch Grft, n.n.bz.
39.54.20↔	Re-entry Operation, Aorta abdominalis	39.57.61↔	Plast Reko von Aa d unteren Extrem m synth Patch Graft
39.54.99↔	Re-entry Operation, sonstige	39.57.62↔	Plast Reko d V. fem und V.poplitea m synth Patch Graft
39.55↔	Reimplantation eines aberrierenden Nierengefäßes	39.57.63↔	Plst Rk v snst tief Vv d unt Extrm m synth Ptch Grft
39.56.00↔	Plast Rekonstruktion e Blgef m GewPatch, n.n.bez.	39.57.64↔	Plst Rk v obrfl Vv d Obschnkls m synth Ptch Grft
39.56.10↔	Plast Reko von Gef an Kopf u Ha m GewPatch, n.n.bez.	39.57.69↔	Plast Reko v Gef d unt Extrem m synth Patch Graft, so
39.56.11↔	Plastische Rekonstruktion von intrakr Gef m GewPatch	39.57.99↔	Plast Reko m synthetischem Patch Graft, sonstige
39.56.12↔	Plastische Rekonstruktion der V. jugularis mit Gewebe-Patch	39.58↔	Plast Rekonstruktion e Blgef m Patch Graft n.n.bez.
39.56.19↔	Plast Reko von Gef an Kopf und Ha m GewPatch, so	39.59.00↔	Sonst plastische Rekonstruktion eines Gefäßes, n.n.bez.
39.56.20↔	Plast Reko von Gef d ob Extrem m GewPatch, n.n.bez.	39.59.10↔	Transposition von Arterien, n.n.bez.
39.56.21↔	Plast Rekonstruktion von Aa d ob Extrem m GewPatch	39.59.11↔	Transposition der extrakraniellen A. vertebralis
39.56.22↔	Plst Rk d V. sbcl, V. axll u V. brchiocphlc m GwPtch	39.59.12↔	Transposition von sonstigen extrk Aa an Kopf und Hals
39.56.23↔	Plast Reko v sonst tief Venen d ob Extrem m GewPatch	39.59.13↔	Transposition von Arterien der oberen Extremität
39.56.29↔	Plast Reko von Gef d ob Extrem m GewPatch, sonstige	39.59.14↔	Transposition von thorakalen Arterien
39.56.30↔	Plast Reko von thorakalen Gef m GewPatch, n.n.bez.	39.59.15↔	Transposition der A. gastrica, A. hepatica und A. lienalis
39.56.31↔	Plastische Rekonstruktion der thorak Aorta mit Gewebe-Patch	39.59.16↔	Transposition der A. renalis
39.56.32↔	Plastische Rekonstruktion der V. pulmonalis mit Gewebe-Patch	39.59.17↔	Transposition der A. mesenterica
39.56.33↔	Plastische Rekonstruktion der V. cava sup mit Gewebe-Patch	39.59.18↔	Transposition sonstiger viszeraler Arterien
39.56.39↔	Plast Reko von thorakalen Gef m GewPatch, sonstige	39.59.19↔	Transposition der A. iliaca
39.56.40↔	Plastische Rekonstruktion abd Aa m GewPatch, n.n.bez.	39.59.20↔	Transposition von sonstigen abdominalen Arterien
39.56.41↔	Plastische Rekonstruktion der abdom Aorta mit Gewebe-Patch	39.59.21↔	Transposition von Arterien der unteren Extremität
39.56.42↔	Plast Rekonstruktion des Truncus coeliacus mit Gewebe-Patch	39.59.29↔	Transposition von Arterien, sonstige
39.56.43↔	Plastische Rekonstruktion der A. gastrica mit Gewebe-Patch	39.59.30↔	Sonstige Plast Reko von Gef an Kopf und Ha, n.n.bez.
39.56.44↔	Plastische Rekonstruktion der A. hepatica mit Gewebe-Patch	39.59.31↔	Sonstige plastische Rekonstruktion e intrakr Gefäßes
39.56.45↔	Plastische Rekonstruktion der A. lienalis mit Gewebe-Patch	39.59.32↔	Sonstige Plast Rekonstruktion d extrk A. vertebralis
39.56.46↔	Plastische Rekonstruktion der A. renalis mit Gewebe-Patch	39.59.33↔	So Plast Reko von extrk Aa an Kopf und Ha, so
39.56.47↔	Plast Rekonstruktion der A. mesenterica mit Gewebe-Patch	39.59.34↔	Sonstige plastische Rekonstruktion der V. jugularis
39.56.48↔	Plastische Rekonstruktion der A. iliaca mit Gewebe-Patch	39.59.39↔	Sonstige Plast Reko von Gef an Kopf und Ha, sonstige
39.56.49↔	Plastische Rekonstruktion abd Aa m GewPatch, sonstige	39.59.40↔	Sonstige Plast Reko von Gef d ob Extrem, n.n.bez.
39.56.50↔	Plast Rekonstruktion abd Venen m GewPatch, n.n.bez.	39.59.41↔	Sonstige plastische Rekonstruktion von Aa d ob Extrem
39.56.51↔	Plast Rekonstruktion der V. cava inferior mit Gewebe-Patch	39.59.42↔	S Plst Rk d V. sbcl, V. axll u V. brchiocphlc
39.56.52↔	Plastische Rekonstruktion der V. iliaca mit Gewebe-Patch	39.59.48↔	So Plast Reko von sonstigen tiefen Venen d ob Extrem
39.56.59↔	Plast Rekonstruktion abd Venen m GewPatch, sonstige	39.59.49↔	Sonstige Plast Reko von Gef d ob Extrem, sonstige
39.56.60↔	Plast Reko von Gef d unt Extrem m GewPatch, n.n.bez.	39.59.50↔	Sonstige Plast Reko von thorakalen Gef, n.n.bez.
39.56.61↔	Plast Reko von Aa d unteren Extrem m GewPatch	39.59.51↔	Sonstige plastische Rekonstruktion der thorakalen Aorta
39.56.62↔	Plast Reko d V. fem und V.poplitea m GewPatch	39.59.52↔	Sonstige plastische Rekonstruktion der A. pulmonalis
39.56.63↔	Plast Reko v sonst tief Venen d unt Extrem m GewPatch	39.59.53↔	Sonstige Plast Reko von thorakalen Aa, sonstige
39.56.64↔	Plast Reko v oberfl Venen d Oberschenkels m GewPatch	39.59.54↔	Sonstige plastische Rekonstruktion der V. pulmonalis
39.56.69↔	Plast Reko von Gef d unteren Extrem m GewPatch, so	39.59.55↔	Sonstige plastische Rekonstruktion der V. cava superior
39.56.99↔	Plast Rekonstruktion e Blgef m GewPatch, sonstige	39.59.59↔	Sonstige Plast Reko von thorakalen Gef, sonstige
39.57.00↔	Plast Reko m synthetischem Patch Graft, n.n.bez.	39.59.60↔	Sonstige Plast Rekonstruktion von abd Aa, n.n.bez.
39.57.10↔	Plst Rk v Gf an Kpf u H m synth Ptch Grft, n.n.bz.	39.59.61↔	Sonst plastische Rekonstruktion der abdominalen Aorta
39.57.11↔	Plast Reko von intrakr Gef m synthetischem Patch Graft	39.59.62↔	Sonst plastische Rekonstruktion des Truncus coeliacus
39.57.12↔	Plast Reko v extrk Aa an Kopf u Ha m synth Patch Graft	39.59.63↔	Sonstige plastische Rekonstruktion der A. gastrica
39.57.13↔	Plast Reko d V. jugularis m synthetischem Patch Graft	39.59.64↔	Sonstige plastische Rekonstruktion A. hepatica
39.57.19↔	Plast Reko v Gef an Kopf u Ha m synth Patch Graft, so	39.59.65↔	Sonstige plastische Rekonstruktion der A. lienalis
39.57.20↔	Plst Rk v Gf d ob Extrm m synth Ptch Grft, n.n.bz.	39.59.66↔	Sonstige plastische Rekonstruktion der A. renalis
39.57.21↔	Plast Reko von Aa d ob Extrem m synth Patch Graft	39.59.67↔	Sonstige plastische Rekonstruktion der A. mesenterica
39.57.22↔	Plst Rk d V. sbcl, V. axll u V. brchiocphlc m synth Ptch Grft	39.59.68↔	Sonstige plastische Rekonstruktion der A. iliaca
39.57.23↔	Plst Rk v snst tief Vv d ob Extrm m synth Ptch Grft	39.59.69↔	Sonstige Plast Rekonstruktion von abd Aa, sonstige
39.57.29↔	Plast Reko von Gef d ob Extrem m synth Patch Graft, so	39.59.70↔	Sonstige Plast Rekonstruktion von abd Venen, n.n.bez.
39.57.30↔	Plast Reko von thor Gef m synth Patch Graft, n.n.bez.	39.59.71↔	Sonstige plastische Rekonstruktion der V. cava inferior
39.57.31↔	Plast Reko d thorakalen Aort m synth Patch Graft	39.59.72↔	Sonstige plastische Rekonstruktion der V. iliaca
39.57.32↔	Plast Reko d V. pulmon m synthetischem Patch Graft	39.59.79↔	Sonstige Plast Rekonstruktion von abd Venen, sonstige
39.57.33↔	Plast Reko d V. cava superior m synth Patch Graft	39.59.80↔	Sonstige Plast Reko von Gef d unteren Extrem, n.n.bez.
39.57.39↔	Plast Reko von thorakalen Gef m synth Patch Graft, so	39.59.81↔	Sonstige Plast Rekonstruktion von Aa d unteren Extrem
39.57.40↔	Plast Reko abd Aa m synth Patch Graft, n.n.bez.	39.59.82↔	Sonstige plastische Rekonstruktion der V. femoralis
39.57.41↔	Plast Reko d abd Aort m synthetischem Patch Graft	39.59.83↔	Sonstige plastische Rekonstruktion der V. poplitea

39.59.88↔	So Plast Reko von sonst tiefen Venen d unteren Extrem	39.8x.00↔	Op a Glom carot, Sin caroticus u and Paraggl, n.n.bez.
39.59.89↔	Sonstige Plast Reko von Gef d unteren Extrem, sonstige	39.8x.10↔	Exploration des Glomus caroticum und anderer Paraganglien
39.59.90↔	Sonstige Plast Reko e Gefässes, Venenklappenplastik	39.8x.11↔	Exzision des Glomus caroticum und anderer Paraganglien
39.59.99↔	Sonst plastische Rekonstruktion eines Gefässes, sonst	39.8x.20↔	Implnt o Erstz e Implsgnrtrs z Aktvierng d Brffixs
39.75.00↔	Perktransluminale Gefintervention, so Gef, n.n.bez.	39.8x.21↔	Rv (h Wchs) e Implsgnrtrs z Aktvierng d Brffixs
39.75.01↔	Perktr Gefint,Frmdkntf m Brgkthtr,Körbchnkthtr,etc.	39.8x.22↔	Entf e Impulsgenerators zur Aktivierung d Baroreflexes
39.75.10↔	Perktr Gefint,s Gf,Kthtrsystem z Rknlstion v Tlvterschlüssn	39.8x.30↔	Implnt o Erstz e (v) Elktrd(n) z Aktvierng d Brffixs
39.75.11↔	Prktrnslm Gfntvntion, S Gf, Rttionsthmrkt	39.8x.31↔	Rv (h Wchs) e (v) Elktrd(n) z Aktvierng d Brffixs
39.75.12↔	Perktransluminale Gefintervention, so Gef, Laserangpl	39.8x.32↔	Entf e (v) Elektrod(n) zur Aktivierung d Baroreflexes
39.75.13↔	Perktr Gefint,S Gf,AntEmblieSyst(prph o vscl Gf)	39.8x.99↔	Op a Glom carot, Sin caroticus und and Paraggl, so
39.75.14↔	Perktransluminale Gefintervention, so Gef, Atherekt	39.90.00↔	Enstz v prph Gfstnt(s) oh MdFreistzng, n.n.bz.
39.75.15↔	Perktranslum Gefintervention, so Gef, sel Thrombol	39.90.10↔	Einsetz von Gefässst i nichtKard Gef, bare Stents
39.75.16↔	Prk trnslmnl Gefintrv so Gef, sele Thrbly, ultrschustz	39.90.11↔	Enstz v Gfässst i NKrd Gf, biorsrbierbr Stnt
39.75.20↔	Prk trnslmnl Gefintrv so Gef, kthgstz Rdfrqzab ü A.rena	39.90.12↔	Enstz v Gfässst i NKrd Gf, Grsslmg Stnt n.n.bz.
39.75.30↔	Zrbr Perfusaugmnt durch part endaort Ballonokklusion	39.90.13↔	Enstz v Gfässst i NKrd Gf, Grsslmg Stnt ungcvrd
39.75.99↔	Perktransluminale Gefintervention, so Gef, so	39.90.14↔	Enstz v Gfässst i NKrd Gf, Grsslmg Stnt gcvrd
39.76.00↔	Prkt trnslm endvsk Intrvntion an präzbr (xtkr Gf ,nbnz)	39.90.15↔	Eins v Gfässst i NKrd Gf,cvrd Stnt(Stntgr) i Nianeurysmtschn Gf
39.76.10↔	Prkt Blngngiopsie an präzbr(n) (xtkr(n)) Gf(n)	39.90.16↔	Eins v Gfässst i nchtkrdl Gf,gcvrt StntGrfts m bioaktvr Obrfl
39.76.20↔	Prkt Bldeangiopsie an präzbr(n) (xtkr(n)) Gf(n)	39.90.19↔	Einsetz von Gefässst i nichtKard Gef, sonstige Stents
39.76.30↔	Prkt Lsmgiopsie an präzbr(n) (xtkr(n)) Gf(n)	39.90.30↔	Enstz v übrlng Stnt (>10 cm) i NKrd Gf, n.n.bz.
39.76.40↔	Perkut Atherekt an präzerebr(en) (extkr(en)) Gef(en)	39.90.31↔	Einsetz v überlange bare Stent (>10 cm) i niKard Gef
39.76.50↔	Perkut sel Thrombol an extkr Gef d Kopfes und Halses	39.90.32↔	Enstz v übrlng cvrd Stnt (>10 cm) i niKrd Gf
39.76.60↔	Prkt Thrbkt an präzbr(n) (xtkr(n)) Gf(n), n.n.bz.	39.90.39↔	Einsetz von überlange Stent (>10 cm) i niKard Gef, So
39.76.61↔	Prkt Rttionsthmrkt an präzbr(n) (xtkr(n)) Gf(n)	39.91.00↔	Freilegung eines Gefässes, n.n.bez.
39.76.62↔	Perkutane stentgestützte Thrombektomie an extkr Gef	39.91.10↔	Freilegung e Gefässes zur endovaskulären Intervention
39.76.69↔	Prkt Thrbkt an präzbr(n) (xtkr(n)) Gf(n), s.	39.91.99↔	Freilegung eines Gefässes, sonstige
39.76.70↔	Prkt endvsk Frmdkörpertrng aus extkr Gf d Kpfs u Hlss	39.99.00↔	Sonstige Operationen an Blutgefässen, n.n.bez.
39.76.99↔	Prkt trnslm endvsk Intrvntion an präzbr (xtkr Gf),s	39.99.10↔	Aortopexie
39.77.00↔	Prkt trnslm v endvsk Intrvntion an intrkr(n)Gf(n),nbnz	39.99.20↔	Operationen bei kongenitalen Gefäßanomalien, n.n.bez.
39.77.10↔	Perkutane Ballonangioplastie an intrakr(n) Gef(en)	39.99.21↔	Op b kngntlr Anmlie d Artnsthms(Stns) o b untrbr Artbnng
39.77.20↔	Perkutane Bladeangioplastie an intrakr(n) Gef(en)	39.99.22↔	Op b kong Anom d A. o V. pulmonalis o b A. lusoria
39.77.30↔	Perkutane Laserangioplastie an intrakr(n) Gef(en)	39.99.23↔	Operationen bei kongenitalen Anomalien der V. cava
39.77.40↔	Perkutane Atherektomie an intrakraniell(n) Gefäss(en)	39.99.24↔	Op b kong Kollateralgefässen und Unifokalisierung
39.77.50↔	Perkutane selektive Thrombolysse von intrakr(n) Gef(en)	39.99.30↔	Kathinterv Verschluss d Duct arterios Botalli, n.n.bez
39.77.60↔	Perkut Thrombektomie an intrakr(n) Gef(en), n.n.bez.	39.99.31↔	Kathinterv Verschluss d Duct arterios Botalli, m Coil
39.77.61↔	Perkutane Rotationsthrombektomie an intrakr(n) Gef(en)	39.99.32↔	Kthntrv Vrschl d Dct artrios Btll, m AmpltzDctOccldr
39.77.62↔	Perkut stentgestützte Thrombekt an intrakr(n) Gef(en)	39.99.38↔	Kathinterv Verschluss d Duct arterios Botalli, So
39.77.69↔	Perkutane Thrombektomie an intrakr(n) Gef(en),sonstige	39.99.39↔	Operationen bei sonstigen kongenitalen Gefäßanomalien
39.77.70↔	Prkt endvsk Frmdkörpertrng aus intrkr(n) Gf(n)	39.99.99↔	Sonstige Operationen an Blutgefässen, sonstige
39.77.99↔	Prkt trnslm endvsk Intrvntion an intrkr(n) Gf(n), s	44.44↔	Katheterembolisation zur Blutstillung in Magen oder Duodenum

Prozedur F54-3

00.55.00↔	Enstz v prph Gfstnt(s) m MdFreistzng, n.n.bz.	03.99.33↔	Rv (h Erstz) d Elktrd(n) e epd Neurstm, Plttlnl, Mhrlysys
00.55.11↔	Eins v prph Gfstnt m MdFreistzng,drug el übl Stnt>10cm	03.99.40↔	Rev (oh Ersetz) e Kath zur intrath u epiduralen Infus
00.55.99↔	Einsetz von periph Gefstent(s) m MedFreisetzung, So	03.99.41↔	Entf e Katheters zur intrathekalen und epid Infusion
00.63↔	Perkutanes Einsetzen von Stent(s) an A. carotis	03.99.99↔	So Op an RM und Strukturen d Spinalkanals, son
00.64↔	Prkt Enstz v Stnt(s) an snst präzbr (xtkr) A	31.79.00↔	Sonstige Plast Rekonstruktion an d Trachea, n.n.bez.
00.65.00↔	Prkt Enstz v snst(n) intrkr vsk Stnt(s), n.n.bz.	31.79.10↔	Erweiterungsplastik eines Tracheostoma
00.65.11↔	Prkt trnslmnl Enstz v intrkr vsk Mkrstnts	31.79.11↔	Plastische Rekonstruktion (Tracheatransplantation)
00.65.99↔	Perkut Einsetz v sonst(n) intrakr vask Stent(s), So	31.79.12↔	Tracheopexie
00.67.00↔	Perkutanes Einsetzen von zentralen Gefässstent(s), n.n.bez.	31.79.13↔	End-zu-End-Anastomose der Trachea (bei Ruptur)
00.67.10↔	Perkutanes Einsetzen von Gefässstent(s) in die V. cava	31.79.14↔	Cricotracheale Resektion
00.67.20↔	Perkutanes Einsetzen von Gefässstent(s) in die V. porta	31.79.15↔	Sonstige (Plast) Reko an d Trachea b Trachealstenose
00.67.99↔	Perkutanes Einsetzen von zentralen Gefässstent(s), sonst	31.79.99↔	Sonst plastische Rekonstruktion an der Trachea, sonst
01.14.00↔	Offene Biopsie am Gehirn, n.n.bez.	38.01↔	Inzision von intrakraniellen Gefässen
01.14.10↔	Stereotaktische offene Biopsie am Gehirn	38.02.00↔	Inzision von anderen Gefässen an Kopf und Hals, n.n.bez.
01.14.99↔	Offene Biopsie am Gehirn, sonstige	38.02.10↔	Inzision von extrakraniellen Arterien an Kopf und Hals
01.21↔	Inzision und Drainage an den kranialen Sinus	38.02.20↔	Inzision von extrakraniellen Venen an Kopf u Hals, n.n.bez.
02.13↔	Ligatur eines Gefässes der Hirnhäute	38.02.21↔	Inzision der V. jugularis (externa) (interna)
03.99.00↔	So Op an RM und Strukturen d Spinalkanals, n.n.bez.	38.02.28↔	Inzis von sonstigen tiefen extkr Venen an Kopf und Ha
03.99.10↔	Op an intraspinalen Blgef (z.B. Ligat, Destr, Res)	38.02.29↔	Inzision von extrakraniellen Venen an Kopf und Hals, sonst
03.99.19↔	Sonstige Operationen an intraspinalen Blutgefässen	38.02.99↔	Inzision von anderen Gefässen an Kopf und Hals, sonst
03.99.20↔	Op a spin Liqsys, Anl e subkut Reserv a spin Liqsys	38.03.00↔	Inzision von Gefässen der oberen Extremität, n.n.bez.
03.99.21↔	Op a spin Lqsys,Rv sbkt Rsrsv,Kth o Medp z intrth u epd Inf	38.03.10↔	Inzision von Arterien der oberen Extremität, n.n.bez.
03.99.22↔	Op a spin Liqsys, Entf e subkut Reserv a spin Liqsys	38.03.11↔	Inzision der A. axillaris
03.99.29↔	Sonstige Operationen am spinalen Liquorsystem	38.03.19↔	Inzision von sonstigen Arterien des Oberarms
03.99.30↔	Rv (h Erstz) d Elktrd(n) e epd Neurstm, Stbl, Enzlsys	38.03.20↔	Inzision von Arterien des Unterarms
03.99.31↔	Rv (h Erstz) d Elktrd(n) e epd Neurstm, Stbl, Mhrlysys	38.03.21↔	Inzision von Arterien der Hand
03.99.32↔	Rv(h Erstz)d Elktrd(n)e epd Neurstm,Plttlnl,Enzlsys	38.03.30↔	Inzision von Venen der oberen Extremität, n.n.bez.

38.03.31↔	Inzision der V. axillaris	38.43.20↔	Res von Venen der oberen Extremität mit Ersatz, n.n.bez.
38.03.38↔	Inzision von sonst tiefen Venen der oberen Extremität	38.43.21↔	Resektion der V. axillaris mit Ersatz
38.03.39↔	Inzision von Venen der oberen Extremität, sonstige	38.43.28↔	Resektion von sonstigen tiefen Venen d ob Extrem m Ers
38.03.99↔	Inzision von Gefässen der oberen Extremität, sonstige	38.43.29↔	Resektion von Venen der oberen Extremität mit Ersatz, sonst
38.06.00↔	Inzision von abdominalen Arterien, n.n.bez.	38.43.99↔	Resektion von Blgef d oberen Extrem mit Ers, sonstige
38.06.10↔	Inzision von viszerale Arterien, n.n.bez.	38.51↔	Ligatur und Stripping von intrakraniellen Varizen
38.06.11↔	Inzision des Truncus coeliacus	38.61↔	Sonstige Exzision von intrakraniellen Gefässen
38.06.12↔	Inzision der A. gastrica	38.62↔	Sonstige Exzision von Gefässen an Kopf und Hals
38.06.13↔	Inzision der A. hepatica	38.63.00↔	Sonst Exzision von Gefässen der oberen Extremität, n.n.bez.
38.06.14↔	Inzision der A. lienalis	38.63.10↔	Sonst Exzision von Arterien der oberen Extremität, n.n.bez.
38.06.15↔	Inzision der A. renalis	38.63.11↔	Sonstige Exzision von Arterien der Hand
38.06.16↔	Inzision der A. mesenterialis	38.63.19↔	Sonst Exzision von Arterien der oberen Extremität, sonst
38.06.17↔	Inzision der A. lumbalis	38.63.20↔	Sonst Exzision von Venen der oberen Extremität, n.n.bez.
38.06.18↔	Inzision der A. iliaca	38.63.21↔	Sonst Exzision von tiefen Venen der oberen Extremität
38.06.19↔	Inzision von viszerale Arterien, sonstige	38.63.29↔	Sonst Exzision von Venen der oberen Extremität, sonst
38.06.99↔	Inzision von abdominalen Arterien, sonstige	38.63.99↔	Sonst Exzision von Gefässen der oberen Extremität, sonst
38.07.00↔	Inzision von abdominalen Venen, n.n.bez.	38.64.00↔	Sonstige Exzision der Aorta, n.n.bez.
38.07.10↔	Inzision von tiefen abdominalen Venen, n.n.bez.	38.64.10↔	Sonstige Exzision der thorakalen Aorta
38.07.11↔	Inzision der V. cava inferior	38.64.20↔	Sonstige Exzision der Aorta abdominalis
38.07.12↔	Inzision der V. iliaca	38.64.99↔	Sonstige Exzision der Aorta, sonstige
38.07.19↔	Inzision von tiefen abdominalen Venen, sonstige	38.65.00↔	Sonstige Exzision von thorakalen Gefässen, n.n.bez.
38.07.99↔	Inzision von abdominalen Venen, sonstige	38.65.10↔	Sonstige Exzision von thorakalen Arterien
38.08.00↔	Inzision von Arterien der unteren Extremität, n.n.bez.	38.65.20↔	Sonstige Exzision von thorakalen Venen, n.n.bez.
38.08.10↔	Inzision der A. femoralis (communis) (superficialis)	38.65.21↔	Sonstige Exzision der V. cava superior
38.08.11↔	Inzision der A. profunda femoris	38.65.22↔	Sonstige Exzision von sonstigen tiefen thorakalen Venen
38.08.12↔	Inzision der A. poplitea	38.65.29↔	Sonstige Exzision von thorakalen Venen, sonstige
38.08.99↔	Inzision von Arterien der unteren Extremität, sonstige	38.65.99↔	Sonstige Exzision von thorakalen Gefässen, sonstige
38.10↔	Endarterektomie, Lokalisation n.n.bez.	38.66.00↔	Sonstige Exzision von abdominalen Arterien, n.n.bez.
38.11↔	Endarterektomie von intrakraniellen Gefässen	38.66.10↔	Sonstige Exzision von viszerale Arterien, n.n.bez.
38.12↔	Endarterektomie von anderen Gefässen an Kopf und Hals	38.66.11↔	Sonstige Exzision des Truncus coeliacus
38.13↔	Endarterektomie von Gefässen der oberen Extremität	38.66.12↔	Sonstige Exzision der A. gastrica
38.16.00↔	Endarterektomie von abdominalen Arterien, n.n.bez.	38.66.13↔	Sonstige Exzision der A. hepatica
38.16.10↔	Endarterektomie von viszerale Arterien, n.n.bez.	38.66.14↔	Sonstige Exzision der A. lienalis
38.16.11↔	Endarterektomie des Truncus coeliacus	38.66.15↔	Sonstige Exzision der A. renalis
38.16.12↔	Endarterektomie der A. gastrica	38.66.16↔	Sonstige Exzision der A. mesenterialis
38.16.13↔	Endarterektomie der A. hepatica	38.66.17↔	Sonstige Exzision der A. lumbalis
38.16.14↔	Endarterektomie der A. lienalis	38.66.18↔	Sonstige Exzision der A. iliaca
38.16.15↔	Endarterektomie der A. renalis	38.66.19↔	Sonstige Exzision viszerale Arterien, sonstige
38.16.16↔	Endarterektomie der A. mesenterialis	38.66.99↔	Sonstige Exzision abdominalen Arterien, sonstige
38.16.17↔	Endarterektomie der A. lumbalis	38.67.00↔	Sonstige Exzision von abdominalen Venen, n.n.bez.
38.16.18↔	Endarterektomie der A. iliaca	38.67.10↔	Sonst Exzision von tiefen abdominalen Venen, n.n.bez.
38.16.19↔	Endarterektomie von viszerale Arterien, sonstige	38.67.11↔	Sonstige Exzision der V. cava inferior
38.16.99↔	Endarterektomie von abdominalen Arterien, sonstige	38.67.12↔	Sonstige Exzision der V. iliaca
38.18.00↔	Endarterektomie von Gefässen der unteren Extremität, n.n.bez.	38.67.19↔	Sonst Exzision von tiefen abdominalen Venen, sonst
38.18.10↔	Endarterektomie der A. femoralis (communis) (superficialis)	38.67.99↔	Sonstige Exzision von abdominalen Venen, sonstige
38.18.11↔	Endarterektomie der A. profunda femoris	38.68.00↔	Sonst Exzision von Arterien der unteren Extremität, n.n.bez.
38.18.12↔	Endarterektomie der A. poplitea	38.68.10↔	Sonstige Exzision von Arterien des Oberschenkels
38.18.99↔	Endarterektomie von Gefässen der unteren Extremität, sonst	38.68.20↔	Sonst Exzision von Arterien des Unterschenkels und des Fußes
38.21↔	Biopsie eines Blutgefässes	38.68.99↔	Sonst Exzision von Arterien der unteren Extremität, sonst
38.32.00↔	Resektion von and Gef a Kopf und Ha m Anast, n.n.bez.	38.7x.00↔	Unterbrechung der Vena cava, n.n.bez.
38.32.10↔	Resektion von extrk Aa an Kopf und Hals mit Anast	38.7x.10↔	Unterbrechung des V. cava chirurgisch, n.n.bez.
38.32.20↔	Res von extrk Venen an Kopf und Ha m Anast, n.n.bez.	38.7x.11↔	Einsetzen e Antiembolie-Schirmes in die V. cava, chirurgisch
38.32.21↔	Resektion der V. jugularis mit Anastomose	38.7x.12↔	Entfernung e Antiembolie-Schirmes in d V. cava, chir
38.32.22↔	Res von oberfl extrk Venen an Kopf und Ha m Anast	38.7x.13↔	Ligatur oder Plicature der V. cava, chirurgische
38.32.99↔	Resektion von and Gef an Kopf und Ha m Anast, sonstige	38.7x.19↔	Chirurgische Unterbrechung des V. cava, chirurgisch, sonst
38.33.00↔	Resektion von Gef d oberen Extrem (m Anast), n.n.bez.	38.7x.20↔	Unterbrechung d V. cava, Perk transluminal, n.n.bez.
38.33.10↔	Resektion von Aa d oberen Extrem mit Anast, n.n.bez.	38.7x.23↔	Ligatur oder Plikatur der V. cava, perkutan transluminal
38.33.11↔	Resektion von Arterien des Oberarmes mit Anastomose	38.7x.29↔	Intrvntionnl Untbr d V. Cv, Prk trnslmnl, S
38.33.12↔	Resektion der A. ulnaris mit Anastomose	38.7x.99↔	Unterbrechung der Vena cava, sonstige
38.33.13↔	Resektion von sonst Arterien des Unterarmes mit Anastomose	38.81↔	Sonstr chirurgischer Verschluss von intrakraniellen Gefässen
38.33.14↔	Resektion von Arterien der Hand mit Anastomose	38.82.00↔	So chir Verschluss von Gef a Kopf und Ha, n.n.bez.
38.33.20↔	Resektion von Venen d oberen Extrem m Anast, n.n.bez.	38.82.10↔	Sonstiger chir Verschluss von extrk Aa an Kopf und Ha
38.33.21↔	Resektion der V. axillaris mit Anastomose	38.82.20↔	So chir Verschl v extrk Venen an Kopf u Ha, n.n.bez.
38.33.22↔	Res von sonstigen tiefen Venen d ob Extrem m Anast	38.82.21↔	Sonstiger chirurgischer Verschluss der V. jugularis
38.33.23↔	Resektion von oberfl Venen d ob Extrem m Anast	38.82.22↔	So chir Verschl v sonst tief extrk Venen an Kopf u Ha
38.33.99↔	Resektion von Gef d oberen Extrem (m Anast), sonstige	38.82.29↔	So chir Verschluss von extrk Venen an Kopf und Ha, so
38.42↔	Resektion von anderen Blutgefässen an Kopf und Hals	38.82.99↔	So chir Verschluss von Gef a Kopf und Ha, sonstige
38.43.00↔	Resektion von Blgef d oberen Extrem mit Ers, n.n.bez.	38.83.00↔	So chir Verschluss von Gef d ob Extrem, n.n.bez.
38.43.10↔	Resektion von Arterien der oberen Extremität mit Ersatz	38.83.10↔	Sonstiger chir Verschluss von Aa d ob Extrem, n.n.bez.
38.43.11↔	Resektion der A. axillaris mit Ersatz	38.83.11↔	Sonstr chirurgischer Verschluss von Arterien der Hand

38.83.19↔	Sonstiger chir Verschluss von sonstigen Aa d ob Extrem	39.31.70↔	Naht von sonstigen thorakalen Arterien, n.n.bez.
38.83.20↔	So chir Verschluss von Venen d ob Extrem, n.n.bez.	39.31.71↔	Naht der A. pulmonalis
38.83.21↔	Sonstiger chir Verschluss von tiefen Venen d ob Extrem	39.31.72↔	Naht des Truncus brachiocephalicus
38.83.29↔	So chir Verschluss von Venen d ob Extrem, sonstige	39.31.73↔	Naht der A. subclavia
38.83.99↔	So chir Verschluss von Gef d ob Extrem, sonstige	39.31.79↔	Naht von thorakalen Arterien, sonstige
38.84.00↔	Sonstiger chirurgischer Verschluss der Aorta, n.n.bez.	39.31.80↔	Naht von abdominalen Arterien, n.n.bez.
38.84.10↔	Sonstiger chirurgischer Verschluss der thorakalen Aorta	39.31.81↔	Naht des Truncus coeliacus
38.84.20↔	Sonstr chirurgischer Verschluss der Aorta abdominalis	39.31.82↔	Naht der A. gastrica
38.84.99↔	Sonstiger chirurgischer Verschluss der Aorta, sonstige	39.31.83↔	Naht der A. hepatica
38.85.00↔	So chir Verschluss von and thorakalen Gef, n.n.bez.	39.31.84↔	Naht der A. lienalis
38.85.10↔	So chir Verschluss von and thorakalen Aa, n.n.bez.	39.31.85↔	Naht der A. renalis
38.85.11↔	Sonstiger chirurgischer Verschluss der A. subclavia	39.31.86↔	Naht der A. mesenterialis
38.85.12↔	Sonstiger chirurgischer Verschluss der A. pulmonalis	39.31.87↔	Naht der A. lumbalis
38.85.13↔	Sonstr chirurgischer Verschluss des Truncus brachiocephalicus	39.31.88↔	Naht der A. iliaca
38.85.19↔	So chir Verschluss von and thorakalen Aa, sonstige	39.31.89↔	Naht von abdominalen Arterien, sonstige
38.85.20↔	So chir Verschluss von thorakalen Venen, n.n.bez.	39.31.99↔	Naht einer Arterie, sonstige
38.85.21↔	Sonstiger chirurgischer Verschluss der V. cava superior	39.41↔	Stillung einer Blutung nach vaskulärem Eingriff
38.85.22↔	Sonstiger chirurgischer Verschluss der V. pulmonalis	39.42↔	Revision eines arteriovenösen Shunts zur Hämodialyse
38.85.23↔	Sonstiger chirurgischer Verschluss der V. subclavia	39.49.00↔	Sonstige Revision nach vaskulärem Eingriff, n.n.bez.
38.85.28↔	So chir Verschluss von sonst tiefen thorakalen Venen	39.49.10↔	Revision einer Gefäßanastomose
38.85.29↔	So chir Verschluss von thorakalen Venen, sonstige	39.49.20↔	Revision eines vaskulären Implantates
38.85.99↔	So chir Verschluss von and thorakalen Gef, sonstige	39.49.21↔	Wechsel eines vaskulären Implantates
38.86.00↔	Sonstiger chir Verschluss von abd Aa, n.n.bez.	39.49.22↔	Entfernung eines vaskulären Implantates
38.86.10↔	Sonstiger chir Verschluss von viszeralen Aa, n.n.bez.	39.49.30↔	Ersatz eines kardialen Conduit
38.86.11↔	Sonstr chirurgischer Verschluss des Truncus coeliacus	39.49.99↔	Sonstige Revision nach vaskulärem Eingriff, sonstige
38.86.12↔	Sonstiger chirurgischer Verschluss der A. gastrica	39.50.00↔	Angiopl o Athrkt an snst(n) NHRzkrgef(n), n.n.bez.
38.86.13↔	Sonstiger chirurgischer Verschluss der A. hepatica	39.50.10↔	Angiopl o Athrkt an snst(n) NHRzkrgef(n) m Blln, n.n.bez.
38.86.14↔	Sonstiger chirurgischer Verschluss der A. lienalis	39.50.11↔	Angiopl o Athrkt an snst(n) NHRzkrgef(n) m Enf Blln
38.86.15↔	Sonstiger chirurgischer Verschluss der A. renalis	39.50.12↔	Angiopl o Athrkt an snst(n) NHRzkrgef(n) m cting Blln
38.86.16↔	Sonstiger chirurgischer Verschluss der A. mesenterialis	39.50.13↔	Angiopl o Athrkt an snst(n) NHRzkrgef(n) m KrypstieBlln
38.86.17↔	Sonstiger chirurgischer Verschluss der A. iliaca	39.50.14↔	Angiopl o Athrkt an snst(n)NHRzkrgef(n)m Drg elting Blln
38.86.19↔	Sonstiger chir Verschluss von viszeralen Aa, sonstige	39.50.19↔	Angiopl o Athrkt an snst(n) NHRzkrgef(n) m S Blln
38.86.99↔	Sonstiger chir Verschluss von abd Aa, sonstige	39.50.20↔	Angiopl Blade Laserangpl an sonst(n) NiHerzkrgef(en)
38.87.00↔	Sonstiger chir Verschluss von abd Venen, n.n.bez.	39.50.21↔	Angiopl Thrombektomie an sonstigem(n) NiHerzkrgef(en)
38.87.10↔	So chir Verschluss von tiefen abd Venen, n.n.bez.	39.50.99↔	Angiopl o Athrkt an snst(n) NiHerzkrgef(en), so
38.87.11↔	Sonstiger chirurgischer Verschluss der V. cava inferior	39.51.00↔	Aneurysma-Clipping, n.n.bez.
38.87.12↔	So chir Verschl d V. iliaca communis u V. iliaca int	39.51.11↔	Aneurysma-Clipping intrakraniell
38.87.19↔	So chir Verschluss von tiefen abd Venen, sonstige	39.51.99↔	Aneurysma-Clipping, sonstige
38.87.99↔	Sonstiger chir Verschluss von abd Venen, sonstige	39.52.00↔	Sonstige Korrektur eines Aneurysmas, n.n.bez.
38.88↔	Sonstiger chir Verschluss von Aa d unteren Extremität	39.52.10↔	So Korr e Aneur von Blutgefäßen an Kopf u Ha, n.n.bez.
39.0x.00↔	Shunt einer systemischen zur Pulmonalarterie, n.n.bez.	39.52.11↔	Sonstige Korrektur e Aneur von intrakr Blutgefäßen
39.0x.10↔	Anast zwischen A. subcl u A. pulmon (BlalockTaussig)	39.52.19↔	So Korr e Aneur von Blutgefäßen an Kopf und Ha, so
39.0x.11↔	Anast zw Aort u A. pulmon dextra (WaterstonCooley)	39.52.20↔	Sonstige Korrektur eines Aneurysmas der Aorta, n.n.bez.
39.0x.12↔	Anst zw Art dscndns u A. plmn snstr (PttSsmth)	39.52.21↔	S offn Chr Krr Aneur d Art ascndns,d Artbnbgs u d thr Art
39.0x.13↔	Anast zwischen A. pulmon sinistra und A. pulmon dextra	39.52.22↔	Sonstige offen Chir Korrektur eines Aneur der Aort abd
39.0x.20↔	Prothesenshunt zwischen A. pulmonalis und Aorta, zentral	39.52.29↔	Sonstige Korrektur eines Aneurysmas der Aorta, sonstige
39.0x.21↔	Prothesenshunt zwischen A. pulmonalis und Aorta, peripher	39.52.99↔	Sonstige Korrektur eines Aneurysmas, sonstige
39.0x.23↔	Pulmonalarterielles Banding	39.53↔	Verschluss einer arteriovenösen Fistel
39.0x.24↔	Shunt e systemischen z Pulmonart, DamusKayStanselOp	39.54.00↔	Re-entry Operation, n.n.bez.
39.0x.99↔	Shunt einer systemischen zur Pulmonalarterie, sonstige	39.54.10↔	Re-entry Operation, thorakale Aorta
39.1↔	Intra-abdominaler venöser Shunt	39.54.20↔	Re-entry Operation, Aorta abdominalis
39.27.00↔	Arteriovenöser Shunt für Hämodialyse, n.n.bez.	39.54.99↔	Re-entry Operation, sonstige
39.27.10↔	AV-Fistel für Hämodialyse	39.55↔	Reimplantation eines abberrierenden Nierengefäßes
39.27.11↔	AVFistel mit allogenen oder allopl Material f Händi	39.56.00↔	Plast Rekonstruktion e Blgef m GewPatch, n.n.bez.
39.27.99↔	Arteriovenöser Shunt für Hämodialyse, sonstige	39.56.10↔	Plast Reko von Gef an Kopf u Ha m GewPatch, n.n.bez.
39.31.00↔	Naht einer Arterie, n.n.bez.	39.56.11↔	Plastische Rekonstruktion von intrakr Gef m GewPatch
39.31.10↔	Naht einer Arterie an Kopf und Hals, n.n.bez.	39.56.12↔	Plastische Rekonstruktion der V. jugularis mit Gewebe-Patch
39.31.11↔	Naht einer intrakraniellen Arterie	39.56.19↔	Plast Reko von Gef an Kopf und Ha m GewPatch, so
39.31.19↔	Naht einer Arterie an Kopf und Hals, sonstige	39.56.20↔	Plast Reko von Gef d ob Extrem m GewPatch, n.n.bez.
39.31.20↔	Naht einer Arterie des Oberarms, n.n.bez.	39.56.21↔	Plast Rekonstruktion von Aa d ob Extrem m GewPatch
39.31.21↔	Naht der A. axillaris	39.56.22↔	Plst Rk d V. sbcl, V. axll u V. brchiocphlc m GwPtch
39.31.22↔	Naht der A. brachialis	39.56.23↔	Plast Reko v sonst tief Venen d ob Extrem m GewPatch
39.31.29↔	Naht einer Arterie des Oberarms, sonstige	39.56.29↔	Plast Reko von Gef d ob Extrem m GewPatch, sonstige
39.31.30↔	Naht einer Arterie des Unterarms	39.56.30↔	Plast Reko von thorakalen Gef m GewPatch, n.n.bez.
39.31.40↔	Naht einer Arterie der Hand	39.56.31↔	Plastische Rekonstruktion der thorak Aorta mit Gewebe-Patch
39.31.50↔	Naht einer Arterie der unteren Extremität	39.56.32↔	Plastische Rekonstruktion der V. pulmonalis mit Gewebe-Patch
39.31.60↔	Naht der Aorta, n.n.bez.	39.56.33↔	Plastische Rekonstruktion der V. cava sup mit Gewebe-Patch
39.31.61↔	Naht der thorakalen Aorta	39.56.39↔	Plast Reko von thorakalen Gef m GewPatch, sonstige
39.31.62↔	Naht der abdominalen Aorta	39.56.40↔	Plastische Rekonstruktion abd Aa m GewPatch, n.n.bez.
39.31.69↔	Naht der Aorta, sonstige	39.56.41↔	Plastische Rekonstruktion der abdom Aorta mit Gewebe-Patch

39.56.42↔	Plast Rekonstruktion des Truncus coeliacus mit Gewebe-Patch	39.59.29↔	Transposition von Arterien, sonstige
39.56.43↔	Plastische Rekonstruktion der A. gastrica mit Gewebe-Patch	39.59.30↔	Sonstige Plast Reko von Gef an Kopf und Ha, n.n.bez.
39.56.44↔	Plastische Rekonstruktion der A. hepatica mit Gewebe-Patch	39.59.31↔	Sonstige plastische Rekonstruktion e intrakr Gefässes
39.56.45↔	Plastische Rekonstruktion der A. lienalis mit Gewebe-Patch	39.59.32↔	Sonstige Plast Rekonstruktion d extrk A. vertebrais
39.56.46↔	Plastische Rekonstruktion der A. renalis mit Gewebe-Patch	39.59.33↔	So Plast Reko von extrk Aa an Kopf und Ha, so
39.56.47↔	Plast Rekonstruktion der A. mesenterica mit Gewebe-Patch	39.59.34↔	Sonstige plastische Rekonstruktion der V. jugularis
39.56.48↔	Plastische Rekonstruktion der A. iliaca mit Gewebe-Patch	39.59.39↔	Sonstige Plast Reko von Gef an Kopf und Ha, sonstige
39.56.49↔	Plastische Rekonstruktion abd Aa m GewPatch, sonstige	39.59.40↔	Sonstige Plast Reko von Gef d ob Extrem, n.n.bez.
39.56.50↔	Plast Rekonstruktion abd Venen m GewPatch, n.n.bez.	39.59.41↔	Sonstige plastische Rekonstruktion von Aa d ob Extrem
39.56.51↔	Plast Rekonstruktion der V. cava inferior mit Gewebe-Patch	39.59.42↔	S Plst Rk d V. sbcl, V. axll u V. brchiophlc
39.56.52↔	Plastische Rekonstruktion der V. iliaca mit Gewebe-Patch	39.59.48↔	So Plast Reko von sonstigen tiefen Venen d ob Extrem
39.56.59↔	Plast Rekonstruktion abd Venen m GewPatch, sonstige	39.59.49↔	Sonstige Plast Reko von Gef d ob Extrem, sonstige
39.56.60↔	Plast Reko von Gef d unt Extrem m GewPatch, n.n.bez.	39.59.50↔	Sonstige Plast Reko von thorakalen Gef, n.n.bez.
39.56.61↔	Plast Reko von Aa d unteren Extrem m GewPatch	39.59.51↔	Sonstige plastische Rekonstruktion der thorakalen Aorta
39.56.62↔	Plast Reko d V. fem und V. poplitea m GewPatch	39.59.52↔	Sonstige plastische Rekonstruktion der A. pulmonalis
39.56.63↔	Plast Reko v sonst tief Venen d unt Extrem m GewPatch	39.59.53↔	Sonstige Plast Reko von thorakalen Aa, sonstige
39.56.64↔	Plast Reko v oberfl Venen d Oberschenkels m GewPatch	39.59.54↔	Sonstige plastische Rekonstruktion der V. pulmonalis
39.56.69↔	Plast Reko von Gef d unteren Extrem m GewPatch, so	39.59.55↔	Sonstige plastische Rekonstruktion der V. cava superior
39.56.99↔	Plast Rekonstruktion e Blgef m GewPatch, sonstige	39.59.59↔	Sonstige Plast Reko von thorakalen Gef, sonstige
39.57.00↔	Plast Reko m synthetischem Patch Graft, n.n.bez.	39.59.60↔	Sonstige Plast Rekonstruktion von abd Aa, n.n.bez.
39.57.10↔	Plst Rk v Gf an Kpf u H m synth Ptch Grft, n.n.bz.	39.59.61↔	Sonst plastische Rekonstruktion der abdominalen Aorta
39.57.11↔	Plast Reko von intrakr Gef m synthetischem Patch Graft	39.59.62↔	Sonst plastische Rekonstruktion des Truncus coeliacus
39.57.12↔	Plast Reko v extrk Aa an Kopf u Ha m synth Patch Graft	39.59.63↔	Sonstige plastische Rekonstruktion der A. gastrica
39.57.13↔	Plast Reko d V. jugularis m synthetischem Patch Graft	39.59.64↔	Sonstige plastische Rekonstruktion A. hepatica
39.57.19↔	Plast Reko v Gef an Kopf u Ha m synth Patch Graft, so	39.59.65↔	Sonstige plastische Rekonstruktion der A. lienalis
39.57.20↔	Plst Rk v Gf d ob Extrem m synth Ptch Grft, n.n.bz.	39.59.66↔	Sonstige plastische Rekonstruktion der A. renalis
39.57.21↔	Plast Reko von Aa d ob Extrem m synth Patch Graft	39.59.67↔	Sonstige plastische Rekonstruktion der A. mesenterica
39.57.22↔	Plst Rk d V. sbcl, V. axll u V. brchiophlc m synth Ptch Grft	39.59.68↔	Sonstige plastische Rekonstruktion der A. iliaca
39.57.23↔	Plst Rk v snst tief Vv d ob Extrem m synth Ptch Grft	39.59.69↔	Sonstige Plast Rekonstruktion von abd Aa, sonstige
39.57.29↔	Plast Reko von Gef d ob Extrem m synth Patch Graft, so	39.59.70↔	Sonstige Plast Rekonstruktion von abd Venen, n.n.bez.
39.57.30↔	Plast Reko von thor Gef m synth Patch Graft, n.n.bez.	39.59.71↔	Sonstige plastische Rekonstruktion der V. cava inferior
39.57.31↔	Plast Reko d thorakalen Aort m synth Patch Graft	39.59.72↔	Sonstige plastische Rekonstruktion der V. iliaca
39.57.32↔	Plast Reko d V. pulmon m synthetischem Patch Graft	39.59.79↔	Sonstige Plast Rekonstruktion von abd Venen, sonstige
39.57.33↔	Plast Reko d V. cava superior m synth Patch Graft	39.59.80↔	Sonstige Plast Reko von Gef d unteren Extrem, n.n.bez.
39.57.39↔	Plast Reko von thorakalen Gef m synth Patch Graft, so	39.59.81↔	Sonstige Plast Rekonstruktion von Aa d unteren Extrem
39.57.40↔	Plast Reko abd Aa m synth Patch Graft, n.n.bez.	39.59.82↔	Sonstige plastische Rekonstruktion der V. femoralis
39.57.41↔	Plast Reko d abd Aort m synthetischem Patch Graft	39.59.83↔	Sonstige plastische Rekonstruktion der V. poplitea
39.57.42↔	Plast Reko d Truncus coeliacus m synth Patch Graft	39.59.88↔	So Plast Reko von sonst tiefen Venen d unteren Extrem
39.57.43↔	Plast Reko d A. gastrica m synthetischem Patch Graft	39.59.89↔	Sonstige Plast Reko von Gef d unteren Extrem, sonstige
39.57.44↔	Plast Reko d A. hepatica m synthetischem Patch Graft	39.59.90↔	Sonstige Plast Reko e Gefässes, Venenklappenplastik
39.57.45↔	Plast Reko d A. lienalis m synthetischem Patch Graft	39.59.99↔	Sonst plastische Rekonstruktion eines Gefässes, sonst
39.57.46↔	Plast Reko d A. renalis m synthetischem Patch Graft	39.75.00↔	Perktransluminale Gefintervention, so Gef, n.n.bez.
39.57.47↔	Plast Reko d A. mesenterica m synth Patch Graft	39.75.01↔	Perktr Gefint, Frmdkntf m Brgkthtr, Korbchnkthtr, etc.
39.57.48↔	Plast Reko d A. iliaca m synthetischem Patch Graft	39.75.10↔	Perktr Gefint, s Gf, Kthtrsystem z Rknlstion v Ttvtvrchlüssn
39.57.49↔	Plast Reko abd Aa m synthetischem Patch Graft, so	39.75.11↔	Prktrnslm Gfntvntion, S Gf, Rttionsthmrkt
39.57.50↔	Plast Reko abd Venen m synth Patch Graft, n.n.bez.	39.75.12↔	Perktransluminale Gefintervention, so Gef, Laserangpl
39.57.51↔	Plast Reko d V. cava inferior m synth Patch Graft	39.75.13↔	Perktr Gefint, S Gf, AntEmblieSyst(prph o vscl Gf)
39.57.52↔	Plast Reko d V. iliaca m synthetischem Patch Graft	39.75.14↔	Perktransluminale Gefintervention, so Gef, Atherekt
39.57.59↔	Plast Reko abd Venen m synthetischem Patch Graft, so	39.75.15↔	Perktranslum Gefintervention, so Gef, sel Thrombol
39.57.60↔	Plst Rk v Gf d unt Extrem m synth Ptch Grft, n.n.bz.	39.75.16↔	Prk trnslmnl Gefintrv so Gef, sele Thrmblly, ultraschustz
39.57.61↔	Plast Reko von Aa d unteren Extrem m synth Patch Graft	39.75.20↔	Prk trnslmnl Gefintrv so Gef, kthgtsz Rdfrqzab ü A.rena
39.57.62↔	Plast Reko d V. fem und V. poplitea m synth Patch Graft	39.75.30↔	Zrbr Perfusaugmnt durch part endoort Ballonokklusion
39.57.63↔	Plst Rk v snst tief Vv d unt Extrem m synth Ptch Grft	39.75.99↔	Perktransluminale Gefintervention, so Gef, so
39.57.64↔	Plst Rk v obrfl Vv d Obschnkls m synth Ptch Grft	39.76.00↔	Prkt trnslm endvsk Intrvntion an präzbr (xtkr Gf, ,nnbz)
39.57.69↔	Plast Reko v Gef d unt Extrem m synth Patch Graft, so	39.76.10↔	Prkt Bllngiopsie an präzbr(n) (xtkr(n)) Gf(n)
39.57.99↔	Plast Reko m synthetischem Patch Graft, sonstige	39.76.20↔	Prkt Bldangiopsie an präzbr(n) (xtkr(n)) Gf(n)
39.58↔	Plast Rekonstruktion e Blgef m Patch Graft n.n.bez.	39.76.30↔	Prkt Lsmngiopsie an präzbr(n) (xtkr(n)) Gf(n)
39.59.00↔	Sonst plastische Rekonstruktion eines Gefässes, n.n.bez.	39.76.40↔	Perkut Atherekt an präzerebr(en) (extkr(en)) Gef(en)
39.59.10↔	Transposition von Arterien, n.n.bez.	39.76.50↔	Perkut sel Thrombol an extrk Gef d Kopfes und Halses
39.59.11↔	Transposition der extrakraniellen A. vertebrais	39.76.60↔	Prkt Thrmckt an präzbr(n) (xtkr(n)) Gf(n), n.n.bz.
39.59.12↔	Transposition von sonstigen extrk Aa an Kopf und Hals	39.76.61↔	Prkt Rttionsthmrkt an präzbr(n) (xtkr(n)) Gf(n)
39.59.13↔	Transposition von Arterien der oberen Extremität	39.76.62↔	Perkutane stentgestützte Thrombektomie an extrk Gef
39.59.14↔	Transposition von thorakalen Arterien	39.76.69↔	Prkt Thrmckt an präzbr(n) (xtkr(n)) Gf(n), s.
39.59.15↔	Transposition der A. gastrica, A. hepatica und A. lienalis	39.76.70↔	Prkt endvsk Frmdkörperntfng aus extrk Gf d Kpfs u Hlss
39.59.16↔	Transposition der A. renalis	39.76.99↔	Prkt trnslm endvsk Intrvntion an präzbr (xtkr Gf),s
39.59.17↔	Transposition der A. mesenterica	39.77.00↔	Prkt trnslm u endvsk Intrvntion an intrkr(n)Gf(n),nnbz
39.59.18↔	Transposition sonstiger viszeraler Arterien	39.77.10↔	Perkutane Ballonangioplastie an intrakr(n) Gef(en)
39.59.19↔	Transposition der A. iliaca	39.77.20↔	Perkutane Bladeangioplastie an intrakr(n) Gef(en)
39.59.20↔	Transposition von sonstigen abdominalen Arterien	39.77.30↔	Perkutane Laserangioplastie an intrakr(n) Gef(en)
39.59.21↔	Transposition von Arterien der unteren Extremität	39.77.40↔	Perkutane Atherektomie an intrakraniell(en) Gefäss(en)

39.77.50↔	Perkutane selektive Thrombolyse von intrakr(n) Gef(en)	39.91.10↔	Freilegung e Gefässes zur endovaskulären Intervention
39.77.60↔	Perkut Thrombektomie an intrakr(n) Gef(en), n.n.bez.	39.91.99↔	Freilegung eines Gefässes, sonstige
39.77.61↔	Perkutane Rotationstherombektomie an intrakr(n) Gef(en)	39.99.00↔	Sonstige Operationen an Blutgefässen, n.n.bez.
39.77.62↔	Perkut stentgestützte Thrombektomie an intrakr(n) Gef(en)	39.99.10↔	Aortopexie
39.77.69↔	Perkutane Thrombektomie an intrakr(n) Gef(en),sonstige	39.99.20↔	Operationen bei kongenitalen Gefäßanomalien, n.n.bez.
39.77.70↔	Prkt endvsk Frmdkörpermtng aus intrkr(n) Gf(n)	39.99.21↔	Op b kngntlr Anmie d Artsthms(Sins) o b untrbr Artbnng
39.77.99↔	Prkt trnsm endvsk Intrvntion an intrkr(n) Gf(n), s	39.99.22↔	Op b kong Anom d A. o V. pulmonalis o b A. lusoria
39.8x.00↔	Op a Glom carot, Sin caroticus u and Paraggl, n.n.bez.	39.99.23↔	Operationen bei kongenitalen Anomalien der V. cava
39.8x.10↔	Exploration des Glomus caroticum und anderer Paraganglien	39.99.24↔	Op b kong Kollateralgefässen und Unifokalisierung
39.8x.11↔	Exzision des Glomus caroticum und anderer Paraganglien	39.99.30↔	Kathinterv Verschluss d Duct arterios Botalli, n.n.bez
39.8x.20↔	Implnt o Erstz e Implsgnrts z Aktivierng d Brflxs	39.99.31↔	Kathinterv Verschluss d Duct arterios Botalli, m Coil
39.8x.21↔	Rv (h Wchs) e Implsgnrts z Aktivierng d Brflxs	39.99.32↔	Kthntrv Vrschl d Dct artrios Btll, m AmpltzDctOccldr
39.8x.22↔	Entf e Impulsgenerators zur Aktivierung d Baroreflexes	39.99.38↔	Kathinterv Verschluss d Duct arterios Botalli, So
39.8x.30↔	Implnt o Erstz e (v) Elkrtd(n) z Aktivierng d Brflxs	39.99.39↔	Operationen bei sonstigen kongenitalen Gefäßanomalien
39.8x.31↔	Rv (h Wchs) e (v) Elkrtd(n) z Aktivierng d Brflxs	39.99.99↔	Sonstige Operationen an Blutgefässen, sonstige
39.8x.32↔	Entf e (v) Elektro(d) zur Aktivierung d Baroreflexes	44.44↔	Katheteremobilisation zur Blutstillung in Magen oder Duodenum
39.8x.99↔	Op a Glom carot, Sin caroticus und and Paraggl, so	64.98.00↔	Sonstige Operationen am Penis, n.n.bez.
39.90.00↔	Enstz v prph Gfstnt(s) oh MdFreistzng, n.n.bez.	64.98.10↔	Reposition einer Paraphimose in Narkose
39.90.10↔	Einsetz von Gefässst i nichtKard Gef, bare Stents	64.98.20↔	Rvsklrserngsprtion o vnös Sprprtion (b eklr Dysfkt)
39.90.11↔	Enstz v Gfässst i NKrd Gf, biorsrbierbr Stnt	64.98.30↔	Shuntoperation am Corpus cavernosum
39.90.12↔	Enstz v Gfässst i NKrd Gf, Grsslmg Stnt n.n.bez.	64.98.40↔	Revision einer internen Penisprothese
39.90.13↔	Enstz v Gfässst i NKrd Gf, Grsslmg Stnt ungvrd	64.98.99↔	Sonstige Operationen am Penis, sonstige
39.90.14↔	Enstz v Gfässst i NKrd Gf, Grsslmg Stnt gcvrd	82.35.00↔	Sonstige Fasziektomie der Hand, n.n.bez.
39.90.15↔	Eins v Gfässst i NKrd Gf, cvrd Stnt(Stntgr) i Nianeurysmtschn Gf	82.35.10↔	Fasziektomie der Hohlhand
39.90.16↔	Eins v Gfässst i nchtkrdial Gf, gcvrt StntGrfts m bioaktrv Obrfl	82.35.11↔	Fasziektomie der Hand und Finger mit Neurolyse
39.90.19↔	Einsetz von Gefässst i nichtKard Gef, sonstige Stents	82.35.12↔	Faszieekt d Hand und Fing m Neurolyse und Arteriolyse
39.90.30↔	Enstz v übrlng Stnt (>10 cm) i NKrd Gf, n.n.bez.	82.35.13↔	Fasziektomie der Hand und Finger mit Arthrolyse
39.90.31↔	Einsetz v überlange bare Stent (>10 cm) i niKard Gef	82.35.99↔	Sonstige Fasziektomie der Hand, sonstige
39.90.32↔	Enstz v übrlng cvrd Stnt (>10 cm) i niKrd Gf	82.39.00↔	Sonstige Exzision von Weichteilen der Hand, n.n.bez
39.90.39↔	Einsetz von überlange Stent (>10 cm) i niKard Gef, So	82.39.10↔	So Exz v Weicht d Hand, Exz v Sehnenscheiden d Hand
39.91.00↔	Freilegung eines Gefässes, n.n.bez.	82.39.99↔	Sonstige Exzision von Weichteilen der Hand, sonstige

Prozedur F54-4

38.03.00↔	Inzision von Gefässen der oberen Extremität, n.n.bez.	39.31.79↔	Naht von thorakalen Arterien, sonstige
38.03.10↔	Inzision von Arterien der oberen Extremität, n.n.bez.	39.31.80↔	Naht von abdominalen Arterien, n.n.bez.
38.03.11↔	Inzision der A. axillaris	39.31.81↔	Naht des Truncus coeliacus
38.03.19↔	Inzision von sonstigen Arterien des Oberarms	39.31.82↔	Naht der A. gastrica
38.03.20↔	Inzision von Arterien des Unterarms	39.31.83↔	Naht der A. hepatica
38.03.21↔	Inzision von Arterien der Hand	39.31.84↔	Naht der A. lienalis
38.03.30↔	Inzision von Venen der oberen Extremität, n.n.bez.	39.31.85↔	Naht der A. renalis
38.03.31↔	Inzision der V. axillaris	39.31.86↔	Naht der A. mesenterialis
38.03.38↔	Inzision von sonstn tiefen Venen der oberen Extremität	39.31.87↔	Naht der A. lumbalis
38.03.39↔	Inzision von Venen der oberen Extremität, sonstige	39.31.88↔	Naht der A. iliaca
38.03.99↔	Inzision von Gefässen der oberen Extremität, sonstige	39.31.89↔	Naht von abdominalen Arterien, sonstige
38.08.00↔	Inzision von Arterien der unteren Extremität, n.n.bez.	39.31.99↔	Naht einer Arterie, sonstige
38.08.10↔	Inzision der A. femoralis (communis) (superficialis)	39.41↔	Stillung einer Blutung nach vaskulärem Eingriff
38.08.11↔	Inzision der A. profunda femoris	39.42↔	Revision eines arteriovenösen Shunts zur Hämodialyse
38.08.12↔	Inzision der A. poplitea	39.49.00↔	Sonstige Revision nach vaskulärem Eingriff, n.n.bez.
38.08.99↔	Inzision von Arterien der unteren Extremität, sonstige	39.49.10↔	Revision einer Gefäßanastomose
38.21↔	Biopsie eines Blutgefässes	39.49.20↔	Revision eines vaskulären Implantates
39.31.00↔	Naht einer Arterie, n.n.bez.	39.49.21↔	Wechsel eines vaskulären Implantates
39.31.10↔	Naht einer Arterie an Kopf und Hals, n.n.bez.	39.49.22↔	Entfernung eines vaskulären Implantates
39.31.11↔	Naht einer intrakraniellen Arterie	39.49.30↔	Ersatz eines kardialen Conduit
39.31.19↔	Naht einer Arterie an Kopf und Hals, sonstige	39.49.99↔	Sonstige Revision nach vaskulärem Eingriff, sonstige
39.31.20↔	Naht einer Arterie des Oberarms, n.n.bez.	39.50.00↔	Angiopl o Athrkt an snst(n) NHzkrgrf(n), n.n.bez.
39.31.21↔	Naht der A. axillaris	39.50.10↔	Angiopl o Athrkt an snst(n) NHzkrgrf(n) m Blin, n.n.bez.
39.31.22↔	Naht der A. brachialis	39.50.11↔	Angiopl o Athrkt an snst(n) NHzkrgrf(n) m Enf Blin
39.31.29↔	Naht einer Arterie des Oberarms, sonstige	39.50.12↔	Angiopl o Athrkt an snst(n) NHzkrgrf(n) m ctng Blin
39.31.30↔	Naht einer Arterie des Unterarms	39.50.13↔	Angiopl o Athrkt an snst(n) NHzkrgrf(n) m KryplstieBlin
39.31.40↔	Naht einer Arterie der Hand	39.50.14↔	Angiopl o Athrkt an snst(n)NHzkrgrf(n)m Drg eling Blin
39.31.50↔	Naht einer Arterie der unteren Extremität	39.50.19↔	Angiopl o Athrkt an snst(n) NHzkrgrf(n) m S Blin
39.31.60↔	Naht der Aorta, n.n.bez.	39.50.20↔	Angiopl Blade Laserangpl an sonst(n) NiHerzkrgef(en)
39.31.61↔	Naht der thorakalen Aorta	39.50.21↔	Angiopl Thrombektomie an sonstigem(n) NiHerzkrgef(en)
39.31.62↔	Naht der abdominalen Aorta	39.50.99↔	Angiopl o Atherekt an sonst(n) NiHerzkrgef(en), so
39.31.69↔	Naht der Aorta, sonstige	39.75.00↔	Perktransluminale Gefintervention, so Gef, n.n.bez.
39.31.70↔	Naht von sonstigen thorakalen Arterien, n.n.bez.	39.75.01↔	Perktr Gefint, Frmdkntf m Brgkthtr, Korbchnkthtr, etc.
39.31.71↔	Naht der A. pulmonalis	39.75.10↔	Perktr Gefint, s Gf, Kthtrsystem z Rknlstion v Ttvtvrschlüssen
39.31.72↔	Naht des Truncus brachiocephalicus	39.75.11↔	Prktrnslm Gfntvntion, S Gf, Rttionsthrmkt
39.31.73↔	Naht der A. subclavia	39.75.12↔	Perktransluminale Gefintervention, so Gef, Laserangpl

39.75.13↔	Perktr Gefint,S Gf,AntEmblieSyst(prph o vschl Gf)	39.90.12↔	Enstz v Gfässt i NKrd Gf, Grsslmg Stnt n.n.bz.
39.75.14↔	Perktransluminale Gefintervention, so Gef, Atherekt	39.90.13↔	Enstz v Gfässt i NKrd Gf, Grsslmg Stnt ungcvr
39.75.15↔	Perktranslum Gefintervention, so Gef, sel Thrombol	39.90.14↔	Enstz v Gfässt i NKrd Gf, Grsslmg Stnt gcvr
39.75.16↔	Prk trnslmnl Gefintrv so Gef, sele Thrmby, ulrschustz	39.90.15↔	Eins v Gfässt i NKrd Gf,cvrd Stnt(Stntgr) Nianeurysmtschn Gf
39.75.20↔	Prk trnslmnl Gefintrv so Gef, kthgstz Rdfrqzab ü A.rena	39.90.16↔	Eins v Gfässt i nchtkrdial Gf,gcvrt StntGrfts m bioaktvr Obrfl
39.75.30↔	Zrbr Perfusaugmnt durch part endaort Ballonokklusion	39.90.19↔	Einsetz von Gefässt i nichtKard Gef, sonstige Stents
39.75.99↔	Perktransluminale Gefintervention, so Gef, so	39.90.30↔	Enstz v übrlng Stnt (>10 cm) i NKrd Gf, n.n.bz.
39.90.00↔	Enstz v prph Gfstnt(s) oh MdFreistzng, n.n.bz.	39.90.31↔	Einsetz v überlange bare Stent (>10 cm) i niKard Gef
39.90.10↔	Einsetz von Gefässt i nichtKard Gef, bare Stents	39.90.32↔	Enstz v übrlng cvrd Stnt (>10 cm) i niKrd Gf
39.90.11↔	Enstz v Gfässt i NKrd Gf, biorsrbierbr Stnt	39.90.39↔	Einsetz von überlange Stent (>10 cm) i niKard Gef, So

Prozedur F54-5

00.63↔	Perkutanes Einsetzen von Stent(s) an A. carotis	39.90.11↔	Enstz v Gfässt i NKrd Gf, biorsrbierbr Stnt
00.64↔	Prkt Enstz v Stnt(s) an snst präzrbr (xtrk) A	39.90.12↔	Enstz v Gfässt i NKrd Gf, Grsslmg Stnt n.n.bz.
00.65.00↔	Prkt Enstz v snst(n) intrkr vsk Stnt(s), n.n.bz.	39.90.13↔	Enstz v Gfässt i NKrd Gf, Grsslmg Stnt ungcvr
00.65.11↔	Prkt trnslmnl Enstz v intrkr vsk Mkrstnts	39.90.14↔	Enstz v Gfässt i NKrd Gf, Grsslmg Stnt gcvr
00.65.99↔	Perkut Einsetz v sonst(n) intrakr vask Stent(s), So	39.90.15↔	Eins v Gfässt i NKrd Gf,cvrd Stnt(Stntgr) Nianeurysmtschn Gf
00.67.00↔	Perkutanes Einsetzen von zentralen Gefässtent(s), n.n.bez.	39.90.16↔	Eins v Gfässt i nchtkrdial Gf,gcvrt StntGrfts m bioaktvr Obrfl
00.67.10↔	Perkutanes Einsetzen von Gefässtent(s) in die V. cava	39.90.19↔	Einsetz von Gefässt i nichtKard Gef, sonstige Stents
00.67.20↔	Perkutanes Einsetzen von Gefässtent(s) in die V. porta	39.90.30↔	Enstz v übrlng Stnt (>10 cm) i NKrd Gf, n.n.bz.
00.67.99↔	Perkutanes Einsetzen von zentralen Gefässtent(s), sonst	39.90.31↔	Einsetz v überlange bare Stent (>10 cm) i niKard Gef
39.90.00↔	Enstz v prph Gfstnt(s) oh MdFreistzng, n.n.bz.	39.90.32↔	Enstz v übrlng cvrd Stnt (>10 cm) i niKrd Gf
39.90.10↔	Einsetz von Gefässt i nichtKard Gef, bare Stents	39.90.39↔	Einsetz von überlange Stent (>10 cm) i niKard Gef, So

Prozedur F54-6

00.41‡↔	Massnahme auf zwei Gefässen	00.46‡↔	Einsetzen von zwei Gefässtents
00.42‡↔	Massnahme auf drei Gefässen	00.47‡↔	Einsetzen von drei Gefässtents
00.43‡↔	Massnahmen auf vier oder weiteren Gefässen	00.48‡↔	Einsetzen von vier oder weiteren Gefässtents
00.44‡↔	Massnahme auf Gefässbifurkation		

Prozedur F54-7

00.63↔	Perkutanes Einsetzen von Stent(s) an A. carotis	39.90.15↔	Eins v Gfässt i NKrd Gf,cvrd Stnt(Stntgr) Nianeurysmtschn Gf
00.64↔	Prkt Enstz v Stnt(s) an snst präzrbr (xtrk) A	39.90.16↔	Eins v Gfässt i nchtkrdial Gf,gcvrt StntGrfts m bioaktvr Obrfl
39.90.00↔	Enstz v prph Gfstnt(s) oh MdFreistzng, n.n.bz.	39.90.19↔	Einsetz von Gefässt i nichtKard Gef, sonstige Stents
39.90.10↔	Einsetz von Gefässt i nichtKard Gef, bare Stents	39.90.30↔	Enstz v übrlng Stnt (>10 cm) i NKrd Gf, n.n.bz.
39.90.11↔	Enstz v Gfässt i NKrd Gf, biorsrbierbr Stnt	39.90.31↔	Einsetz v überlange bare Stent (>10 cm) i niKard Gef
39.90.12↔	Enstz v Gfässt i NKrd Gf, Grsslmg Stnt n.n.bz.	39.90.32↔	Enstz v übrlng cvrd Stnt (>10 cm) i niKrd Gf
39.90.13↔	Enstz v Gfässt i NKrd Gf, Grsslmg Stnt ungcvr	39.90.39↔	Einsetz von überlange Stent (>10 cm) i niKard Gef, So
39.90.14↔	Enstz v Gfässt i NKrd Gf, Grsslmg Stnt gcvr		

ADRG F56**Perkutane Koronarangioplastie mit hochkomplexer Intervention**

Prozedur in Tabelle F56-1 und (mindestens eine Prozedur in Tabelle F56-2 oder mindestens zwei Prozeduren in Tabelle F56-3)

DRG F56A**Perkutane Koronarangioplastie mit hochkomplexer Intervention, mit äußerst schweren CC**

PCCL > 3

DRG F56B**Perkutane Koronarangioplastie mit hochkomplexer Intervention, ohne äußerst schwere CC****Prozedur F56-1**

00.66.00↔	Prkt trnslm Krngioplast [PTCA] o Km Athrkt, n.n.bz.	36.04↔	Thrombolytische Koronararterieninfusion
00.66.10↔	Perkutaner translu Verschl e Fistel d Herzkranzgefässe	36.06↔	Einsetz von Koronarstent(s) ohne MedFreisetzung
00.66.20↔	Koronarangioplastik [PTCA], mit Ballons, n.n.bez.	36.07.00↔	Einsetz Koronarstent(s) m MedFreistz, n.n.bez.
00.66.21↔	Krngioplast [PTCA] m mdkmntfreistzndn Blins	36.07.10↔	Einsetz Koronarstent(s) m MedFreistz, bioresob Stent(s)
00.66.22↔	Korangioplast [PTCA] mit Akbeschichteten Ballons	36.07.99↔	Einsetz Koronarstent(s) m MedFreistz, sonstige
00.66.29↔	Koronarangioplastik [PTCA], mit Ballons, sonstige	36.09↔	Sonstige Koronararterien-Desobliteration
00.66.99↔	Prkt trnslm Krngioplast [PTCA] o Km Athrkt, S	36.32↔	Sonstige transmyokardiale Revaskularisation

Prozedur F56-2

00.41†↔	Massnahme auf zwei Gefässen	92.27.13↔	Imp/Eins radak Elm (Brchyth m umschl Rdion), intu u intv kmb
00.42†↔	Massnahme auf drei Gefässen	92.27.21↔	Imp o Eins rdioakt Elm (Brchyth m umschl Rdion), Körprb
00.43†↔	Massnahmen auf vier oder weiteren Gefässen	92.27.22↔	Imp/Eins radak Elm (Brchyth m umschl Rdion), intrktär
00.44†↔	Massnahme auf Gefässbifurkation	92.27.23↔	Imp/Eins radak Elm (Brchyth m umschl Rdion), intrlmnl
00.46†↔	Einsetzen von zwei Gefässstents	92.27.30↔	Imp o Eins rdioakt Elm (Brchyth m umschl Rdion), Gf nnbz
00.47†↔	Einsetzen von drei Gefässstents	92.27.31↔	Imp/Eins radak Elm (Brchyth m umschl Rdion), Kmrgfäss
00.48†↔	Einsetzen von vier oder weiteren Gefässstents	92.27.39↔	Imp o Eins rdioakt Elm (Brchyth m umschl Rdion), so Gf
36.04↔	Thrombolytische Koronararterieninfusion	92.27.40↔	Impl o Eins rdakti Elem(Brchyth m Radionklid), intraop
36.32↔	Sonstige transmyokardiale Revaskularisation	92.27.70↔	Radioaktive Moulagen, n.n.bez.
92.27.00↔	Imp/Eins radak Elm (Brchyth m umschl Rdion), Körprb, S o nnbz	92.27.71↔	Rdioakt Moulgn: Knstr u Appl v obrfl rdioaktvn Moulgn
92.27.10↔	Imp/Eins radak Elm (Brchyth m umschl Rdion), w Geschl, nnbz	92.27.72↔	Rdioakt Moulgn: Knstr u Appl v N auf d Körprb vrw Appl
92.27.11↔	Imp o Eins rdioakt Elm (Brchyth m umschl Rdion), intraut	92.27.73↔	Radioakt Moulagen: Konstr u Appl v Augenapplikatoren
92.27.12↔	Imp o Eins rdioakt Elm (Brchyth m umschl Rdion), intrvg	92.27.79↔	Radioaktive Moulagen, sonstige

Prozedur F56-3

36.06↔	Einsetz von Koronarstent(s) ohne MedFreisetzung	36.07.10↔	Einsetz Koronarstent(s) m MedFreistz, bioresob Stent(s)
36.07.00↔	Einsetz Koronarstent(s) m MedFreistz, n.n.bez.	36.07.99↔	Einsetz Koronarstent(s) m MedFreistz, sonstige

ADRG F57**Perkutane Koronarangioplastie mit komplexer Intervention**

Prozedur in Tabelle F57-1 und Prozedur in Tabelle F57-2

DRG F57A**Perkutane Koronarangioplastie mit komplexer Intervention mit äußerst schweren CC**

PCCL > 3

DRG F57B**Perkutane Koronarangioplastie mit komplexer Intervention ohne äußerst schwere CC****Prozedur F57-1**

00.66.00↔	Prkt trnslm Krngioplast [PTCA] o Krn Athrkt, n.n.bez.	36.04↔	Thrombolytische Koronararterieninfusion
00.66.10↔	Perkutaner translu Verschl e Fistel d Herzkranzgefässe	36.06↔	Einsetz von Koronarstent(s) ohne MedFreisetzung
00.66.20↔	Koronarangioplastik [PTCA], mit Ballons, n.n.bez.	36.07.00↔	Einsetz Koronarstent(s) m MedFreistz, n.n.bez.
00.66.21↔	Krngioplast [PTCA] m mdkmntnfreistzndn Bllns	36.07.10↔	Einsetz Koronarstent(s) m MedFreistz, bioresob Stent(s)
00.66.22↔	Korangioplast [PTCA] mit Akbeschichteten Ballons	36.07.99↔	Einsetz Koronarstent(s) m MedFreistz, sonstige
00.66.29↔	Koronarangioplastik [PTCA], mit Ballons, sonstige	36.09↔	Sonstige Koronararterien-Desobliteration
00.66.99↔	Prkt trnslm Krngioplast [PTCA] o Krn Athrkt, S	36.32↔	Sonstige transmyokardiale Revaskularisation

Prozedur F57-2

36.06↔	Einsetz von Koronarstent(s) ohne MedFreisetzung	36.07.10↔	Einsetz Koronarstent(s) m MedFreistz, bioresob Stent(s)
36.07.00↔	Einsetz Koronarstent(s) m MedFreistz, n.n.bez.	36.07.99↔	Einsetz Koronarstent(s) m MedFreistz, sonstige

ADRG F58**Andere perkutane Koronarangioplastie**

Prozedur in Tabelle F58-1

DRG F58Z**Andere perkutane Koronarangioplastie****Prozedur F58-1**

00.66.00↔	Prkt trnslm Krngioplast [PTCA] o Krn Athrkt, n.n.bez.	36.04↔	Thrombolytische Koronararterieninfusion
00.66.10↔	Perkutaner translu Verschl e Fistel d Herzkranzgefässe	36.06↔	Einsetz von Koronarstent(s) ohne MedFreisetzung
00.66.20↔	Koronarangioplastik [PTCA], mit Ballons, n.n.bez.	36.07.00↔	Einsetz Koronarstent(s) m MedFreistz, n.n.bez.
00.66.21↔	Krngioplast [PTCA] m mdkmntnfreistzndn Bllns	36.07.10↔	Einsetz Koronarstent(s) m MedFreistz, bioresob Stent(s)
00.66.22↔	Korangioplast [PTCA] mit Akbeschichteten Ballons	36.07.99↔	Einsetz Koronarstent(s) m MedFreistz, sonstige
00.66.29↔	Koronarangioplastik [PTCA], mit Ballons, sonstige	36.09↔	Sonstige Koronararterien-Desobliteration
00.66.99↔	Prkt trnslm Krngioplast [PTCA] o Krn Athrkt, S	36.32↔	Sonstige transmyokardiale Revaskularisation

ADRG F59**Mäßig komplexe Gefäßeingriffe oder komplexe Gefäßeingriffe ohne komplizierende Prozeduren, ohne Revision, ohne komplexe Diagnose, Alter > 2 Jahre, mit äußerst schweren CC**

Mindestens eine Prozedur in Tabelle F59-1

DRG F59A**Komplexe Gefäßeingriffe ohne komplizierende Prozeduren, ohne Revision, ohne komplexe Diagnose, Alter > 2 Jahre, mit äußerst schweren CC oder mäßig komplexe Gefäßeingriffe mit äußerst schweren CC oder Rotationsthrombektomie**

PCCL > 3 oder Prozedur in Tabelle F59-2

DRG F59B**Mäßig komplexe Gefäßeingriffe ohne mehrfache Gefäßeingriffe, ohne äußerst schwere CC, ohne Rotationsthrombektomie, ohne komplizierende Diagnose****Prozedur F59-1**

00.55.00↔	Enstz v prph Gfstnt(s) m MdFreistzng, n.n.bz.	38.08.11↔	Inzision der A. profunda femoris
00.55.11↔	Eins v prph Gfstnt m MdFreistzng,drug el übl Stnt>10cm	38.08.12↔	Inzision der A. poplitea
00.55.99↔	Einsetz von periph Gefstent(s) m MedFreisetzung, So	38.08.99↔	Inzision von Arterien der unteren Extremität, sonstige
00.63↔	Perkutanes Einsetzen von Stent(s) an A. carotis	38.10↔	Endarterektomie, Lokalisation n.n.bez.
00.64↔	Prkt Enstz v Stnt(s) an snst präzrbr (xtrk) A	38.11↔	Endarterektomie von intrakraniellen Gefässen
00.65.00↔	Prkt Enstz v snst(n) intrkr vsk Stnt(s), n.n.bz.	38.12↔	Endarterektomie von anderen Gefässen an Kopf und Hals
00.65.11↔	Prkt trnslmnlis Enstz v intrkr vsk Mkrstnts	38.13↔	Endarterektomie von Gefässen der oberen Extremität
00.65.99↔	Perkut Einsetz v sonst(n) intrakr vask Stent(s), So	38.16.00↔	Endarterektomie von abdominalen Arterien, n.n.bez.
00.67.00↔	Perkutanes Einsetzen von zentralen Gefässstent(s), n.n.bez.	38.16.10↔	Endarterektomie von viszeralen Arterien, n.n.bez.
00.67.10↔	Perkutanes Einsetzen von Gefässstent(s) in die V. cava	38.16.11↔	Endarterektomie des Truncus coeliacus
00.67.20↔	Perkutanes Einsetzen von Gefässstent(s) in die V. porta	38.16.12↔	Endarterektomie der A. gastrica
00.67.99↔	Perkutanes Einsetzen von zentralen Gefässstent(s), sonst	38.16.13↔	Endarterektomie der A. hepatica
01.21↔	Inzision und Drainage an den kranialen Sinus	38.16.14↔	Endarterektomie der A. lienalis
38.01↔	Inzision von intrakraniellen Gefässen	38.16.15↔	Endarterektomie der A. renalis
38.02.00↔	Inzision von anderen Gefässen an Kopf und Hals, n.n.bez.	38.16.16↔	Endarterektomie der A. mesenterialis
38.02.10↔	Inzision von extrakraniellen Arterien an Kopf und Hals	38.16.17↔	Endarterektomie der A. lumbalis
38.02.20↔	Inzision von extrakraniellen Venen an Kopf u Hals, n.n.bez.	38.16.18↔	Endarterektomie der A. iliaca
38.02.21↔	Inzision der V. jugularis (externa) (interna)	38.16.19↔	Endarterektomie von viszeralen Arterien, sonstige
38.02.28↔	Inzis von sonstigen tiefen extkr Venen an Kopf und Ha	38.16.99↔	Endarterektomie von abdominalen Arterien, sonstige
38.02.29↔	Inzision von extrakraniellen Venen an Kopf und Hals, sonst	38.18.00↔	Endarterektomie von Gefässen der unteren Extremität, n.n.bez.
38.02.99↔	Inzision von anderen Gefässen an Kopf und Hals, sonst	38.18.10↔	Endarterektomie der A. femoralis (communis) (superficialis)
38.03.00↔	Inzision von Gefässen der oberen Extremität, n.n.bez.	38.18.11↔	Endarterektomie der A. profunda femoris
38.03.10↔	Inzision von Arterien der oberen Extremität, n.n.bez.	38.18.12↔	Endarterektomie der A. poplitea
38.03.11↔	Inzision der A. axillaris	38.18.99↔	Endarterektomie von Gefässen der unteren Extremität, sonst
38.03.19↔	Inzision von sonstigen Arterien des Oberarms	38.21↔	Biopsie eines Blutgefässes
38.03.20↔	Inzision von Arterien des Unterarms	38.32.00↔	Resektion von and Gef a Kopf und Ha m Anast, n.n.bez.
38.03.21↔	Inzision von Arterien der Hand	38.32.10↔	Resektion von extkr Aa an Kopf und Hals mit Anast
38.03.30↔	Inzision von Venen der oberen Extremität, n.n.bez.	38.32.20↔	Res von extkr Venen an Kopf und Ha m Anast, n.n.bez.
38.03.31↔	Inzision der V. axillaris	38.32.21↔	Resektion der V. jugularis mit Anastomose
38.03.38↔	Inzision von sonstn tiefen Venen der oberen Extremität	38.32.22↔	Res von oberfl extkr Venen an Kopf und Ha m Anast
38.03.39↔	Inzision von Venen der oberen Extremität, sonstige	38.32.99↔	Resektion von and Gef an Kopf und Ha m Anast, sonstige
38.03.99↔	Inzision von Gefässen der oberen Extremität, sonstige	38.33.00↔	Resektion von Gef d oberen Extrem (m Anast), n.n.bez.
38.06.00↔	Inzision von abdominalen Arterien, n.n.bez.	38.33.10↔	Resektion von Aa d oberen Extrem mit Anast, n.n.bez.
38.06.10↔	Inzision von viszeralen Arterien, n.n.bez.	38.33.11↔	Resektion von Arterien des Oberarmes mit Anastomose
38.06.11↔	Inzision des Truncus coeliacus	38.33.12↔	Resektion der A. ulnaris mit Anastomose
38.06.12↔	Inzision der A. gastrica	38.33.13↔	Resektion von sonst Arterien des Unterarmes mit Anastomose
38.06.13↔	Inzision der A. hepatica	38.33.14↔	Resektion von Arterien der Hand mit Anastomose
38.06.14↔	Inzision der A. lienalis	38.33.20↔	Resektion von Venen d oberen Extrem m Anast, n.n.bez.
38.06.15↔	Inzision der A. renalis	38.33.21↔	Resektion der V. axillaris mit Anastomose
38.06.16↔	Inzision der A. mesenterialis	38.33.22↔	Res von sonstigen tiefen Venen d ob Extrem m Anast
38.06.17↔	Inzision der A. lumbalis	38.33.23↔	Resektion von oberfl Venen d ob Extrem m Anast
38.06.18↔	Inzision der A. iliaca	38.33.99↔	Resektion von Gef d oberen Extrem (m Anast), sonstige
38.06.19↔	Inzision von viszeralen Arterien, sonstige	38.42↔	Resektion von anderen Blutgefässen an Kopf und Hals
38.06.99↔	Inzision von abdominalen Arterien, sonstige	38.43.00↔	Resektion von Blgef d oberen Extrem mit Ers, n.n.bez.
38.07.00↔	Inzision von abdominalen Venen, n.n.bez.	38.43.10↔	Resektion von Arterien der oberen Extremität mit Ersatz
38.07.10↔	Inzision von tiefen abdominalen Venen, n.n.bez.	38.43.11↔	Resektion der A. axillaris mit Ersatz
38.07.11↔	Inzision der V. cava inferior	38.43.20↔	Res von Venen der oberen Extremität mit Ersatz, n.n.bez.
38.07.12↔	Inzision der V. iliaca	38.43.21↔	Resektion der V. axillaris mit Ersatz
38.07.19↔	Inzision von tiefen abdominalen Venen, sonstige	38.43.28↔	Resektion von sonstigen tiefen Venen d ob Extrem m Ers
38.07.99↔	Inzision von abdominalen Venen, sonstige	38.43.29↔	Resektion von Venen der oberen Extremität mit Ersatz, sonst
38.08.00↔	Inzision von Arterien der unteren Extremität, n.n.bez.	38.43.99↔	Resektion von Blgef d oberen Extrem mit Ers, sonstige
38.08.10↔	Inzision der A. femoralis (communis) (superficialis)	38.51↔	Ligatur und Stripping von intrakraniellen Varizen

38.61↔	Sonstige Exzision von intrakraniellen Gefässen	38.84.10↔	Sonstiger chirurgischer Verschluss der thorakalen Aorta
38.62↔	Sonstige Exzision von Gefässen an Kopf und Hals	38.84.20↔	Sonstr chirurgischer Verschluss der Aorta abdominalis
38.63.00↔	Sonst Exzision von Gefässen der oberen Extremität, n.n.bez.	38.84.99↔	Sonstiger chirurgischer Verschluss der Aorta, sonstige
38.63.10↔	Sonst Exzision von Arterien der oberen Extremität, n.n.bez.	38.85.00↔	So chir Verschluss von and thorakalen Gef, n.n.bez.
38.63.11↔	Sonstige Exzision von Arterien der Hand	38.85.10↔	So chir Verschluss von and thorakalen Aa, n.n.bez.
38.63.19↔	Sonst Exzision von Arterien der oberen Extremität, sonst	38.85.11↔	Sonstiger chirurgischer Verschluss der A. subclavia
38.63.20↔	Sonst Exzision von Venen der oberen Extremität, n.n.bez.	38.85.12↔	Sonstiger chirurgischer Verschluss der A. pulmonalis
38.63.21↔	Sonst Exzision von tiefen Venen der oberen Extremität	38.85.13↔	Sonstr chirurgischer Verschluss des Truncus brachiocephalicus
38.63.29↔	Sonst Exzision von Venen der oberen Extremität, sonst	38.85.19↔	So chir Verschluss von and thorakalen Aa, sonstige
38.63.99↔	Sonst Exzision von Gefässen der oberen Extremität, sonst	38.85.20↔	So chir Verschluss von thorakalen Venen, n.n.bez.
38.64.00↔	Sonstige Exzision der Aorta, n.n.bez.	38.85.21↔	Sonstiger chirurgischer Verschluss der V. cava superior
38.64.10↔	Sonstige Exzision der thorakalen Aorta	38.85.22↔	Sonstiger chirurgischer Verschluss der V. pulmonalis
38.64.20↔	Sonstige Exzision der Aorta abdominalis	38.85.23↔	Sonstiger chirurgischer Verschluss der V. subclavia
38.64.99↔	Sonstige Exzision der Aorta, sonstige	38.85.28↔	So chir Verschluss von sonst tiefen thorakalen Venen
38.65.00↔	Sonstige Exzision von thorakalen Gefässen, n.n.bez.	38.85.29↔	So chir Verschluss von thorakalen Venen, sonstige
38.65.10↔	Sonstige Exzision von thorakalen Arterien	38.85.99↔	So chir Verschluss von and thorakalen Gef, sonstige
38.65.20↔	Sonstige Exzision von thorakalen Venen, n.n.bez.	38.86.00↔	Sonstiger chir Verschluss von abd Aa, n.n.bez.
38.65.21↔	Sonstige Exzision der V. cava superior	38.86.10↔	Sonstiger chir Verschluss von viszeralen Aa, n.n.bez.
38.65.22↔	Sonstige Exzision von sonstigen tiefen thorakalen Venen	38.86.11↔	Sonstr chirurgischer Verschluss des Truncus coeliacus
38.65.29↔	Sonstige Exzision von thorakalen Venen, sonstige	38.86.12↔	Sonstiger chirurgischer Verschluss der A. gastrica
38.65.99↔	Sonstige Exzision von thorakalen Gefässen, sonstige	38.86.13↔	Sonstiger chirurgischer Verschluss der A. hepatica
38.66.00↔	Sonstige Exzision von abdominalen Arterien, n.n.bez.	38.86.14↔	Sonstiger chirurgischer Verschluss der A. lienalis
38.66.10↔	Sonstige Exzision von viszeralen Arterien, n.n.bez.	38.86.15↔	Sonstiger chirurgischer Verschluss der A. renalis
38.66.11↔	Sonstige Exzision des Truncus coeliacus	38.86.16↔	Sonstiger chirurgischer Verschluss der A. mesenterialis
38.66.12↔	Sonstige Exzision der A. gastrica	38.86.17↔	Sonstiger chirurgischer Verschluss der A. iliaca
38.66.13↔	Sonstige Exzision der A. hepatica	38.86.19↔	Sonstiger chir Verschluss von viszeralen Aa, sonstige
38.66.14↔	Sonstige Exzision der A. lienalis	38.86.99↔	Sonstiger chir Verschluss von abd Aa, sonstige
38.66.15↔	Sonstige Exzision der A. renalis	38.87.00↔	Sonstiger chir Verschluss von abd Venen, n.n.bez.
38.66.16↔	Sonstige Exzision der A. mesenterialis	38.87.10↔	So chir Verschluss von tiefen abd Venen, n.n.bez.
38.66.17↔	Sonstige Exzision der A. lumbalis	38.87.11↔	Sonstiger chirurgischer Verschluss der V. cava inferior
38.66.18↔	Sonstige Exzision der A. iliaca	38.87.12↔	So chir Verschl d V. iliaca communis u V. iliaca int
38.66.19↔	Sonstige Exzision viszeraler Arterien, sonstige	38.87.19↔	So chir Verschluss von tiefen abd Venen, sonstige
38.66.99↔	Sonstige Exzision abdominalen Arterien, sonstige	38.87.99↔	Sonstiger chir Verschluss von abd Venen, sonstige
38.67.00↔	Sonstige Exzision von abdominalen Venen, n.n.bez.	38.88↔	Sonstiger chir Verschluss von Aa d unteren Extremität
38.67.10↔	Sonst Exzision von tiefen abdominalen Venen, n.n.bez.	39.0x.00↔	Shunt einer systemischen zur Pulmonalarterie, n.n.bez.
38.67.11↔	Sonstige Exzision der V. cava inferior	39.0x.10↔	Anast zwischen A. subcl u A. pulmon (BlalockTausig)
38.67.12↔	Sonstige Exzision der V. iliaca	39.0x.11↔	Anast zw Aort u A. pulmon dextra (WaterstonCoolley)
38.67.19↔	Sonst Exzision von tiefen abdominalen Venen, sonst	39.0x.12↔	Anst zw Art dscondns u A. plmn snstr (PittsSmith)
38.67.99↔	Sonstige Exzision von abdominalen Venen, sonstige	39.0x.13↔	Anast zwischen A. pulmon sinistra und A. pulmon dextra
38.68.00↔	Sonst Exzision von Arterien der unteren Extremität, n.n.bez.	39.0x.20↔	Prothesenshunt zwischen A. pulmonalis und Aorta, zentral
38.68.10↔	Sonstige Exzision von Arterien des Oberschenkels	39.0x.21↔	Prothesenshunt zwischen A. pulmonalis und Aorta, peripher
38.68.20↔	Sonst Exzision von Arterien des Unterschenkels und des Fußes	39.0x.23↔	Pulmonalarteriell Banding
38.68.99↔	Sonst Exzision von Arterien der unteren Extremität, sonst	39.0x.24↔	Shunt e systemischen z Pulmonart, DamusKayStanselOp
38.7x.00↔	Unterbrechung der Vena cava, n.n.bez.	39.0x.99↔	Shunt einer systemischen zur Pulmonalarterie, sonstige
38.7x.10↔	Unterbrechung des V. cava chirurgisch, n.n.bez.	39.1↔	Intra-abdominaler venöser Shunt
38.7x.11↔	Einsetzen e Antiembolie-Schirmes in die V. cava, chirurgisch	39.27.00↔	Arteriovenöser Shunt für Hämodialyse, n.n.bez.
38.7x.12↔	Entfernung e AntiembolieSchirmes in d V. cava, chir	39.27.10↔	AV-Fistel für Hämodialyse
38.7x.13↔	Ligatur oder Plicatur der V. cava, chirurgische	39.27.11↔	AVFistel mit allogenen oder allopl Material f Hämidi
38.7x.19↔	Chirurgische Unterbrechung des V. cava, chirurgisch, sonst	39.27.99↔	Arteriovenöser Shunt für Hämodialyse, sonstige
38.7x.20↔	Unterbrechung d V. cava, Perk transluminal, n.n.bez.	39.31.00↔	Naht einer Arterie, n.n.bez.
38.7x.23↔	Ligatur oder Plikatur der V. cava, perkutan transluminal	39.31.10↔	Naht einer Arterie an Kopf und Hals, n.n.bez.
38.7x.29↔	Intrvntionnl Untbr d V. Cv, Prk trnsmnl, S	39.31.11↔	Naht einer intrakraniellen Arterie
38.7x.99↔	Unterbrechung der Vena cava, sonstige	39.31.19↔	Naht einer Arterie an Kopf und Hals, sonstige
38.81↔	Sonstr chirurgischer Verschluss von intrakraniellen Gefässen	39.31.20↔	Naht einer Arterie des Oberarms, n.n.bez.
38.82.00↔	So chir Verschluss von Gef a Kopf und Ha, n.n.bez.	39.31.21↔	Naht der A. axillaris
38.82.10↔	Sonstiger chir Verschluss von extr Aa an Kopf und Ha	39.31.22↔	Naht der A. brachialis
38.82.20↔	So chir Verschl v extrk Venen an Kopf u Ha, n.n.bez.	39.31.29↔	Naht einer Arterie des Oberarms, sonstige
38.82.21↔	Sonstiger chirurgischer Verschluss der V. jugularis	39.31.30↔	Naht einer Arterie des Unterarms
38.82.22↔	So chir Verschl v sonst tief extrk Venen an Kopf u Ha	39.31.40↔	Naht einer Arterie der Hand
38.82.29↔	So chir Verschluss von extrk Venen an Kopf und Ha, so	39.31.50↔	Naht einer Arterie der unteren Extremität
38.82.99↔	So chir Verschluss von Gef a Kopf und Ha, sonstige	39.31.60↔	Naht der Aorta, n.n.bez.
38.83.00↔	So chir Verschluss von Gef d ob Extrem, n.n.bez.	39.31.61↔	Naht der thorakalen Aorta
38.83.10↔	Sonstiger chir Verschluss von Aa d ob Extrem, n.n.bez.	39.31.62↔	Naht der abdominalen Aorta
38.83.11↔	Sonstr chirurgischer Verschluss von Arterien der Hand	39.31.69↔	Naht der Aorta, sonstige
38.83.19↔	Sonstiger chir Verschluss von sonstigen Aa d ob Extrem	39.31.70↔	Naht von sonstigen thorakalen Arterien, n.n.bez.
38.83.20↔	So chir Verschluss von Venen d ob Extrem, n.n.bez.	39.31.71↔	Naht der A. pulmonalis
38.83.21↔	Sonstiger chir Verschluss von tiefen Venen d ob Extrem	39.31.72↔	Naht des Truncus brachiocephalicus
38.83.29↔	So chir Verschluss von Venen d ob Extrem, sonstige	39.31.73↔	Naht der A. subclavia
38.83.99↔	So chir Verschluss von Gef d ob Extrem, sonstige	39.31.79↔	Naht von thorakalen Arterien, sonstige
38.84.00↔	Sonstiger chirurgischer Verschluss der Aorta, n.n.bez.	39.31.80↔	Naht von abdominalen Arterien, n.n.bez.

39.31.81↔	Naht des Truncus coeliacus	39.56.61↔	Plast Reko von Aa d unteren Extrem m GewPatch
39.31.82↔	Naht der A. gastrica	39.56.62↔	Plast Reko d V. fem und V. poplitea m GewPatch
39.31.83↔	Naht der A. hepatica	39.56.63↔	Plast Reko v sonst tief Venen d unt Extrem m GewPatch
39.31.84↔	Naht der A. lienalis	39.56.64↔	Plast Reko v oberfl Venen d Oberschenkels m GewPatch
39.31.85↔	Naht der A. renalis	39.56.69↔	Plast Reko von Gef d unteren Extrem m GewPatch, so
39.31.86↔	Naht der A. mesenterialis	39.56.99↔	Plast Rekonstruktion e Blgef m GewPatch, sonstige
39.31.87↔	Naht der A. lumbalis	39.57.00↔	Plast Reko m synthetischem Patch Graft, n.n.bez.
39.31.88↔	Naht der A. iliaca	39.57.10↔	Plst Rk v Gf an Kpf u H m synth Ptch Grft, n.n.bz.
39.31.89↔	Naht von abdominalen Arterien, sonstige	39.57.11↔	Plast Reko von intrakr Gef m synthetischem Patch Graft
39.31.99↔	Naht einer Arterie, sonstige	39.57.12↔	Plast Reko v extrk Aa an Kopf u Ha m synth Patch Graft
39.41↔	Stillung einer Blutung nach vaskulärem Eingriff	39.57.13↔	Plast Reko d V. jugularis m synthetischem Patch Graft
39.42↔	Revision eines arteriovenösen Shunts zur Hämodialyse	39.57.19↔	Plast Reko v Gef an Kopf u Ha m synth Patch Graft, so
39.50.00↔	Angiopl o Athrkt an snst(n) NHzkrgrf(n), n.n.bz.	39.57.20↔	Plst Rk v Gf d ob Extrm m synth Ptch Grft, n.n.bz.
39.50.10↔	Angiopl o Athrkt an snst(n) NHzkrgrf(n) m Blln, n.n.bz.	39.57.21↔	Plast Reko von Aa d ob Extrem m synth Patch Graft
39.50.11↔	Angiopl o Athrkt an snst(n) NHzkrgrf(n) m Enf Blln	39.57.22↔	Plst Rk d V. sbcl, V. axll u V. brchiocphlc m synth Ptch Grft
39.50.12↔	Angiopl o Athrkt an snst(n) NHzkrgrf(n) m ctng Blln	39.57.23↔	Plst Rk v snst tief Vv d ob Extrm m synth Ptch Grft
39.50.13↔	Angiopl o Athrkt an snst(n) NHzkrgrf(n) m KryplstieBlln	39.57.29↔	Plast Reko von Gef d ob Extrem m synth Patch Graft, so
39.50.14↔	Angiopl o Athrkt an snst(n)NHzkrgrf(n)m Drg eitng Blln	39.57.30↔	Plast Reko von thor Gef m synth Patch Graft, n.n.bez.
39.50.19↔	Angiopl o Athrkt an snst(n) NHzkrgrf(n) m S Blln	39.57.31↔	Plast Reko d thorakalen Aort m synth Patch Graft
39.50.20↔	Angiopl Blade Laserangpl an sonst(n) NiHerzkrgef(en)	39.57.32↔	Plast Reko d V. pulmon m synthetischem Patch Graft
39.50.21↔	Angiopl Thrombektomie an sonstigem(n) NiHerzkrgef(en)	39.57.33↔	Plast Reko d V. cava superior m synth Patch Graft
39.50.99↔	Angiopl o Athrekt an sonst(n) NiHerzkrgef(en), so	39.57.39↔	Plast Reko von thorakalen Gef m synth Patch Graft, so
39.51.00↔	Aneurysma-Clipping, n.n.bez.	39.57.40↔	Plast Reko abd Aa m synth Patch Graft, n.n.bez.
39.51.11↔	Aneurysma-Clipping intrakraniell	39.57.41↔	Plast Reko d abd Aort m synthetischem Patch Graft
39.51.99↔	Aneurysma-Clipping, sonstige	39.57.42↔	Plast Reko d Truncus coeliacus m synth Patch Graft
39.52.00↔	Sonstige Korrektur eines Aneurysmas, n.n.bez.	39.57.43↔	Plast Reko d A. gastrica m synthetischem Patch Graft
39.52.10↔	So Korr e Aneur von Blutgefäßen an Kopf u Ha, n.n.bez.	39.57.44↔	Plast Reko d A. hepatica m synthetischem Patch Graft
39.52.11↔	Sonstige Korrektur e Aneur von intrakr Blutgefäßen	39.57.45↔	Plast Reko d A. lienalis m synthetischem Patch Graft
39.52.19↔	So Korr e Aneur von Blutgefäßen an Kopf und Ha, so	39.57.46↔	Plast Reko d A. renalis m synthetischem Patch Graft
39.52.20↔	Sonstige Korrektur eines Aneurysmas der Aorta, n.n.bez.	39.57.47↔	Plast Reko d A. mesenterica m synth Patch Graft
39.52.21↔	S offn Chr Krr Aneur d Art ascndns,d Artnbgns u d thr Art	39.57.48↔	Plast Reko d A. iliaca m synthetischem Patch Graft
39.52.22↔	Sonstige offen Chir Korrektur eines Aneur der Aort abd	39.57.49↔	Plast Reko abd Aa m synthetischem Patch Graft, so
39.52.29↔	Sonstige Korrektur eines Aneurysmas der Aorta, sonstige	39.57.50↔	Plast Reko abd Venen m synth Patch Graft, n.n.bez.
39.52.99↔	Sonstige Korrektur eines Aneurysmas, sonstige	39.57.51↔	Plast Reko d V. cava inferior m synth Patch Graft
39.53↔	Verschluss einer arteriovenösen Fistel	39.57.52↔	Plast Reko d V. iliaca m synthetischem Patch Graft
39.54.00↔	Re-entry Operation, n.n.bez.	39.57.59↔	Plast Reko abd Venen m synthetischem Patch Graft, so
39.54.10↔	Re-entry Operation, thorakale Aorta	39.57.60↔	Plst Rk v Gf d unt Extrm m synth Ptch Grft, n.n.bz.
39.54.20↔	Re-entry Operation, Aorta abdominalis	39.57.61↔	Plast Reko von Aa d unteren Extrem m synth Patch Graft
39.54.99↔	Re-entry Operation, sonstige	39.57.62↔	Plast Reko d V. fem und V. poplitea m synth Patch Graft
39.55↔	Reimplantation eines aberrierenden Nierengefäßes	39.57.63↔	Plst Rk v snst tief Vv d unt Extrm m synth Ptch Grft
39.56.00↔	Plast Rekonstruktion e Blgef m GewPatch, n.n.bez.	39.57.64↔	Plst Rk v obrfl Vv d Obschnkls m synth Ptch Grft
39.56.10↔	Plast Reko von Gef an Kopf u Ha m GewPatch, n.n.bez.	39.57.69↔	Plast Reko v Gef d unt Extrem m synth Patch Graft, so
39.56.11↔	Plastische Rekonstruktion von intrakr Gef m GewPatch	39.57.99↔	Plast Reko m synthetischem Patch Graft, sonstige
39.56.12↔	Plastische Rekonstruktion der V. jugularis mit Gewebe-Patch	39.58↔	Plast Rekonstruktion e Blgef m Patch Graft n.n.bez.
39.56.19↔	Plast Reko von Gef an Kopf und Ha m GewPatch, so	39.59.00↔	Sonst plastische Rekonstruktion eines Gefäßes, n.n.bez.
39.56.20↔	Plast Reko von Gef d ob Extrem m GewPatch, n.n.bez.	39.59.10↔	Transposition von Arterien, n.n.bez.
39.56.21↔	Plast Rekonstruktion von Aa d ob Extrem m GewPatch	39.59.11↔	Transposition der extrakraniellen A. vertebralis
39.56.22↔	Plst Rk d V. sbcl, V. axll u V. brchiocphlc m GwPtch	39.59.12↔	Transposition von sonstigen extrk Aa an Kopf und Hals
39.56.23↔	Plast Reko v sonst tief Venen d ob Extrem m GewPatch	39.59.13↔	Transposition von Arterien der oberen Extremität
39.56.29↔	Plast Reko von Gef d ob Extrem m GewPatch, sonstige	39.59.14↔	Transposition von thorakalen Arterien
39.56.30↔	Plast Reko von thorakalen Gef m GewPatch, n.n.bez.	39.59.15↔	Transposition der A. gastrica, A. hepatica und A. lienalis
39.56.31↔	Plastische Rekonstruktion der thorak Aorta mit Gewebe-Patch	39.59.16↔	Transposition der A. renalis
39.56.32↔	Plastische Rekonstruktion der V. pulmonalis mit Gewebe-Patch	39.59.17↔	Transposition der A. mesenterica
39.56.33↔	Plastische Rekonstruktion der V. cava sup mit Gewebe-Patch	39.59.18↔	Transposition sonstiger viszeraler Arterien
39.56.39↔	Plast Reko von thorakalen Gef m GewPatch, sonstige	39.59.19↔	Transposition der A. iliaca
39.56.40↔	Plastische Rekonstruktion abd Aa m GewPatch, n.n.bez.	39.59.20↔	Transposition von sonstigen abdominalen Arterien
39.56.41↔	Plastische Rekonstruktion der abdom Aorta mit Gewebe-Patch	39.59.21↔	Transposition von Arterien der unteren Extremität
39.56.42↔	Plast Rekonstruktion des Truncus coeliacus mit Gewebe-Patch	39.59.29↔	Transposition von Arterien, sonstige
39.56.43↔	Plastische Rekonstruktion der A. gastrica mit Gewebe-Patch	39.59.30↔	Sonstige Plast Reko von Gef an Kopf und Ha, n.n.bez.
39.56.44↔	Plastische Rekonstruktion der A. hepatica mit Gewebe-Patch	39.59.31↔	Sonstige plastische Rekonstruktion e intrakr Gefäßes
39.56.45↔	Plastische Rekonstruktion der A. lienalis mit Gewebe-Patch	39.59.32↔	Sonstige Plast Rekonstruktion d extrk A. vertebralis
39.56.46↔	Plastische Rekonstruktion der A. renalis mit Gewebe-Patch	39.59.33↔	So Plast Reko von extrk Aa an Kopf und Ha, so
39.56.47↔	Plast Rekonstruktion der A. mesenterica mit Gewebe-Patch	39.59.34↔	Sonstige plastische Rekonstruktion der V. jugularis
39.56.48↔	Plastische Rekonstruktion der A. iliaca mit Gewebe-Patch	39.59.39↔	Sonstige Plast Reko von Gef an Kopf und Ha, sonstige
39.56.49↔	Plastische Rekonstruktion abd Aa m GewPatch, sonstige	39.59.40↔	Sonstige Plast Reko von Gef d ob Extrem, n.n.bez.
39.56.50↔	Plast Rekonstruktion abd Venen m GewPatch, n.n.bez.	39.59.41↔	Sonstige plastische Rekonstruktion von Aa d ob Extrem
39.56.51↔	Plast Rekonstruktion der V. cava inferior mit Gewebe-Patch	39.59.42↔	S Plst Rk d V. sbcl, V. axll u V. brchiocphlc
39.56.52↔	Plastische Rekonstruktion der V. iliaca mit Gewebe-Patch	39.59.48↔	So Plast Reko von sonstigen tiefen Venen d ob Extrem
39.56.59↔	Plast Rekonstruktion abd Venen m GewPatch, sonstige	39.59.49↔	Sonstige Plast Reko von Gef d ob Extrem, sonstige
39.56.60↔	Plast Reko von Gef d unt Extrem m GewPatch, n.n.bez.	39.59.50↔	Sonstige Plast Reko von thorakalen Gef, n.n.bez.

39.59.51↔	Sonstige plastische Rekonstruktion der thorakalen Aorta	39.77.00↔	Prkt trnsm u endvsk Intrvntion an intrkr(n)Gf(n),nnbz
39.59.52↔	Sonstige plastische Rekonstruktion der A. pulmonalis	39.77.10↔	Perkutane Ballonangioplastie an intrakr(n) Gef(en)
39.59.53↔	Sonstige Plast Reko von thorakalen Aa, sonstige	39.77.20↔	Perkutane Bladeangioplastie an intrakr(n) Gef(en)
39.59.54↔	Sonstige plastische Rekonstruktion der V. pulmonalis	39.77.30↔	Perkutane Laserangioplastie an intrakr(n) Gef(en)
39.59.55↔	Sonstige plastische Rekonstruktion der V. cava superior	39.77.40↔	Perkutane Atherektomie an intrakraniellem(n) Gefäss(en)
39.59.59↔	Sonstige Plast Reko von thorakalen Gef, sonstige	39.77.50↔	Perkutane selektive Thrombolysse von intrakr(n) Gef(en)
39.59.60↔	Sonstige Plast Rekonstruktion von abd Aa, n.n.bez.	39.77.60↔	Perkut Thrombektomie an intrakr(n) Gef(en), n.n.bez.
39.59.61↔	Sonst plastische Rekonstruktion der abdominalen Aorta	39.77.61↔	Perkutane Rotationsthrombektomie an intrakr(n) Gef(en)
39.59.62↔	Sonst plastische Rekonstruktion des Truncus coeliacus	39.77.62↔	Perkut stentgestützte Thrombekt an intrakr(n) Gef(en)
39.59.63↔	Sonstige plastische Rekonstruktion der A. gastrica	39.77.69↔	Perkutane Thrombektomie an intrakr(n) Gef(en),sonstige
39.59.64↔	Sonstige Plast Rekonstruktion A. hepatica	39.77.70↔	Prkt endvsk Frmdkörperntfng aus intrkr(n) Gf(n)
39.59.65↔	Sonstige plastische Rekonstruktion der A. lienalis	39.77.99↔	Prkt trnsm endvsk Intrvntion an intrkr(n) Gf(n), s
39.59.66↔	Sonstige plastische Rekonstruktion der A. renalis	39.8x.00↔	Op a Glom carot, Sin caroticus u and Paraggl, n.n.bez.
39.59.67↔	Sonstige plastische Rekonstruktion der A. mesenterica	39.8x.10↔	Exploration des Glomus caroticum und anderer Paraganglien
39.59.68↔	Sonstige plastische Rekonstruktion der A. iliaca	39.8x.11↔	Exzision des Glomus caroticum und anderer Paraganglien
39.59.69↔	Sonstige Plast Rekonstruktion von abd Aa, sonstige	39.8x.20↔	Implnt o Erstz e Implsgnrts z Aktvierng d Brffix
39.59.70↔	Sonstige Plast Rekonstruktion von abd Venen, n.n.bez.	39.8x.21↔	Rv (h Wchs) e Implsgnrts z Aktvierng d Brffix
39.59.71↔	Sonstige plastische Rekonstruktion der V. cava inferior	39.8x.22↔	Entf e Impulsgenerators zur Aktivierung d Baroreflexes
39.59.72↔	Sonstige plastische Rekonstruktion der V. iliaca	39.8x.30↔	Implnt o Erstz e (v) Elktrd(n) z Aktvierng d Brffix
39.59.79↔	Sonstige Plast Rekonstruktion von abd Venen, sonstige	39.8x.31↔	Rv (h Wchs) e (v) Elktrd(n) z Aktvierng d Brffix
39.59.80↔	Sonstige Plast Reko von Gef d unteren Extrem, n.n.bez.	39.8x.32↔	Entf e (v) Elektrod(n) zur Aktivierung d Baroreflexes
39.59.81↔	Sonstige Plast Rekonstruktion von Aa d unteren Extrem	39.8x.99↔	Op a Glom carot, Sin caroticus und and Paraggl, so
39.59.82↔	Sonstige plastische Rekonstruktion der V. femoralis	39.90.00↔	Enstz v prph Gfstnt(s) oh MdFreistzng, n.n.bz.
39.59.83↔	Sonstige plastische Rekonstruktion der V. poplitea	39.90.10↔	Einsetz von Gefässst i nichtKard Gef, bare Stents
39.59.88↔	So Plast Reko von sonst tiefen Venen d unteren Extrem	39.90.11↔	Enstz v Gfässst i NKrd Gf, biorsrbierbr Stnt
39.59.89↔	Sonstige Plast Reko von Gef d unteren Extrem, sonstige	39.90.12↔	Enstz v Gfässst i NKrd Gf, Grsslmg Stnt n.n.bz.
39.59.90↔	Sonstige Plast Reko e Gefässes, Venenklappenplastik	39.90.13↔	Enstz v Gfässst i NKrd Gf, Grsslmg Stnt ungcvrd
39.59.99↔	Sonst plastische Rekonstruktion eines Gefässes, sonst	39.90.14↔	Enstz v Gfässst i NKrd Gf, Grsslmg Stnt gcvrd
39.75.00↔	Perktransluminale Gefintervention, so Gef, n.n.bez.	39.90.15↔	Eins v Gfässst i NKrd Gf,cvrd Stnt(Stntgr) Ni Nianeurysmtschn Gf
39.75.01↔	Perktr Gefint,Frmdknif m Brgkthtr,Körbchnkthtr,etc.	39.90.16↔	Eins v Gfässst i nchtkrdial Gf,gcvrt StntGrfts m bioaktvr Obrfl
39.75.10↔	Perktr Gefint,s Gf,Kthtrsystem z Rknlstion v Tivrschlüssn	39.90.19↔	Einsetz von Gefässst i nichtKard Gef, sonstige Stents
39.75.11↔	Prktrnsm Gfntvntion, S Gf, Rttionsthmrkt	39.90.30↔	Enstz v übrlng Stnt (>10 cm) i NKrd Gf, n.n.bz.
39.75.12↔	Perktransluminale Gefintervention, so Gef, Laserangpl	39.90.31↔	Einsetz v überlange bare Stent (>10 cm) i niKard Gef
39.75.13↔	Perktr Gefint,S Gf,AntEmblieSyst(prph o vscri Gf)	39.90.32↔	Enstz v übrlng cvrd Stnt (>10 cm) i niKrd Gf
39.75.14↔	Perktransluminale Gefintervention, so Gef, Atherekt	39.90.39↔	Einsetz von überlange Stent (>10 cm) i niKard Gef, So
39.75.15↔	Perktranslum Gefintervention, so Gef, sel Thrombol	39.91.00↔	Freilegung eines Gefässes, n.n.bez.
39.75.16↔	Prk trnsmml Gefintrv so Gef, sele Thrbly, ultrsuschutz	39.91.10↔	Freilegung e Gefässes zur endovaskulären Intervention
39.75.20↔	Prk trnsmml Gefintrv so Gef, kthgstz Rdfrqzab ü A.rena	39.91.99↔	Freilegung eines Gefässes, sonstige
39.75.30↔	Zrbr Perfusaugmnt durch part endaort Ballonokklusion	39.99.00↔	Sonstige Operationen an Blutgefässen, n.n.bez.
39.75.99↔	Perktransluminale Gefintervention, so Gef, so	39.99.10↔	Aortopexie
39.76.00↔	Prkt trnsm endvsk Intrvntion an präzbr (xtkr Gf ,nnbz)	39.99.20↔	Operationen bei kongenitalen Gefäßanomalien, n.n.bez.
39.76.10↔	Prkt Bllngiopsie an präzbr(n) (xtkr(n)) Gf(n)	39.99.21↔	Op b kngntlr Anmie d Artnsthms(Stns) o b untrbr Artbnbn
39.76.20↔	Prkt Bldeangiopsie an präzbr(n) (xtkr(n)) Gf(n)	39.99.22↔	Op b kong Anom d A. o V. pulmonalis o b A. lusoria
39.76.30↔	Prkt Lsmgiopsie an präzbr(n) (xtkr(n)) Gf(n)	39.99.23↔	Operationen bei kongenitalen Anomalien der V. cava
39.76.40↔	Perkut Atherekt an präzerebr(en) (extkr(en)) Gef(en)	39.99.24↔	Op b kong Kollateralgefässen und Unifokalisierung
39.76.50↔	Perkut sel Thrombol an extkr Gef d Kopfes und Halses	39.99.30↔	Kathinterv Verschluss d Duct arterios Botalli, n.n.bez
39.76.60↔	Prkt Thrmbkt an präzbr(n) (xtkr(n)) Gf(n), n.n.bz.	39.99.31↔	Kathinterv Verschluss d Duct arterios Botalli, m Coil
39.76.61↔	Prkt Rttionsthmrkt an präzbr(n) (xtkr(n)) Gf(n)	39.99.32↔	Kthntrv Vrschl d Dct artrios Btll, m AmpltzDctOccldr
39.76.62↔	Perkutane stentgestützte Thrombektomie an extkr Gef	39.99.38↔	Kathinterv Verschluss d Duct arterios Botalli, So
39.76.69↔	Prkt Thrmbkt an präzbr(n) (xtkr(n)) Gf(n), s.	39.99.39↔	Operationen bei sonstigen kongenitalen Gefäßanomalien
39.76.70↔	Prkt endvsk Frmdkörperntfng aus extkr Gf d Kpfs u Hlss	39.99.99↔	Sonstige Operationen an Blutgefässen, sonstige
39.76.99↔	Prkt trnsm endvsk Intrvntion an präzbr (xtkr Gf),s	44.44↔	Katheterembolisation zur Blutstillung in Magen oder Duodenum

Prozedur F59-2

39.75.11↔	Prktrnsm Gfntvntion, S Gf, Rttionsthmrkt	39.77.00↔	Prkt trnsm u endvsk Intrvntion an intrkr(n)Gf(n),nnbz
39.76.00↔	Prkt trnsm endvsk Intrvntion an präzbr (xtkr Gf ,nnbz)	39.77.10↔	Perkutane Ballonangioplastie an intrakr(n) Gef(en)
39.76.10↔	Prkt Bllngiopsie an präzbr(n) (xtkr(n)) Gf(n)	39.77.20↔	Perkutane Bladeangioplastie an intrakr(n) Gef(en)
39.76.20↔	Prkt Bldeangiopsie an präzbr(n) (xtkr(n)) Gf(n)	39.77.30↔	Perkutane Laserangioplastie an intrakr(n) Gef(en)
39.76.30↔	Prkt Lsmgiopsie an präzbr(n) (xtkr(n)) Gf(n)	39.77.40↔	Perkutane Atherektomie an intrakraniellem(n) Gefäss(en)
39.76.40↔	Perkut Atherekt an präzerebr(en) (extkr(en)) Gef(en)	39.77.60↔	Perkut Thrombektomie an intrakr(n) Gef(en), n.n.bez.
39.76.60↔	Prkt Thrmbkt an präzbr(n) (xtkr(n)) Gf(n), n.n.bz.	39.77.61↔	Perkutane Rotationsthrombektomie an intrakr(n) Gef(en)
39.76.61↔	Prkt Rttionsthmrkt an präzbr(n) (xtkr(n)) Gf(n)	39.77.62↔	Perkut stentgestützte Thrombekt an intrakr(n) Gef(en)
39.76.62↔	Perkutane stentgestützte Thrombektomie an extkr Gef	39.77.69↔	Perkutane Thrombektomie an intrakr(n) Gef(en),sonstige
39.76.69↔	Prkt Thrmbkt an präzbr(n) (xtkr(n)) Gf(n), s.	39.77.99↔	Prkt trnsm endvsk Intrvntion an intrkr(n) Gf(n), s
39.76.99↔	Prkt trnsm endvsk Intrvntion an präzbr (xtkr Gf),s		

ADRG F60**Akuter Myokardinfarkt ohne invasive kardiologische Diagnostik oder schwere Arrhythmie und Herzstillstand mit äußerst schweren CC**

Hauptdiagnose in Tabelle F60-1 oder Hauptdiagnose in Tabelle F60-2 und PCCL > 3

DRG F60A**Akuter Myokardinfarkt ohne invasive kardiologische Diagnostik mit äußerst schweren CC oder schwere Arrhythmie und Herzstillstand mit äußerst schweren CC**

PCCL > 3

DRG F60B**Akuter Myokardinfarkt ohne invasive kardiologische Diagnostik ohne äußerst schwere CC****Hauptdiagnose F60-1**

I21.0	Akuter transmuraler Myokardinfarkt Vorderwand	I21.9	Akuter Myokardinfarkt, nnbez
I21.1	Akuter transmuraler Myokardinfarkt Hinterwand	I22.0	Rezidivierender Myokardinfarkt Vorderwand
I21.2	Akuter transmuraler Myokardinf an sonst Lok	I22.1	Rezidivierender Myokardinfarkt Hinterwand
I21.3	Akuter transmuraler Myokardinf an nnbez Lok	I22.8	Rezidivierender Myokardinfarkt an sonst Lok
I21.4	Akuter subendokardialer Myokardinfarkt	I22.9	Rezidivierender Myokardinfarkt an nnbez Lok

Hauptdiagnose F60-2

I44.1	Atrioventrikulärer Block 2. Grades	I46.1	Plötzlicher Herztod, so beschrieben
I44.2	Atrioventrikulärer Block 3. Grades	I46.9	Herzstillstand, nnbez
I44.3	So u nnbez atrioventrikulärer Block	I47.2	Ventrikuläre Tachykardie
I45.3	Trifaszikulärer Block	I47.9	Paroxysmale Tachykardie, nnbez
I45.5	Sonstiger nbez Herzblock	I49.0	Kammerflattern u Kammerflimmern
I46.0	Herzstillstand m erfolgreicher Wiederbelebung	Z01.80	Abklärung Disposition für maligne Herzrhythmusstörungen

ADRG F61**Infektiöse Endokarditis**

Hauptdiagnose in Tabelle F61-1

DRG F61A**Infektiöse Endokarditis mit komplizierender Diagnose oder komplizierender Prozedur**

Nebendiagnose in Tabelle F61-2 oder Komplizierende Prozeduren

DRG F61B**Infektiöse Endokarditis ohne komplizierende Diagnose, ohne komplizierende Prozedur****Hauptdiagnose F61-1**

B37.6	Candida-Endokarditis	I33.9	Akute Endokarditis, nicht näher bezeichnet
I01.1	Akute rheumatische Endokarditis	I38	Endokarditis, Herzklappe nnbez
I33.0	Akute und subakute infektiöse Endokarditis		

Nebendiagnose F61-2

I51.4	Myokarditis, nnbez	I66.9	Verschl u Sten nnbez zereb A
I61.0	Intrazereb Blutung Großhirnhemisphäre, subkortikal	I74.0	Embolie u Thrombose Aorta abdominalis
I61.1	Intrazereb Blutung Großhirnhemisphäre, kortikal	I74.1	Embolie u Thrombose so u nnbez Abschnitte Aorta
I61.2	Intrazereb Blutung Großhirnhemisphäre, nnbez	I74.2	Embolie u Thrombose Arterien ob Extremitäten
I61.3	Intrazerebrale Blutung Hirnstamm	I74.3	Embolie u Thrombose Arterien unt Extremitäten
I61.4	Intrazerebrale Blutung Kleinhirn	I74.4	Embolie u Thrombose Extremitätenarterien, nnbez
I61.5	Intrazerebrale intraventrikuläre Blutung	I74.5	Embolie u Thrombose A iliaca
I61.6	Intrazerebrale Blutung an mehreren Lok	I74.8	Embolie u Thrombose sonstiger Arterien
I61.8	Sonstige intrazerebrale Blutung	I74.9	Embolie u Thrombose nnbez Arterie
I61.9	Intrazerebrale Blutung, nnbez	M86.00	Akute hämatogene Osteomyelitis, mehrere Lok
I66.0	Verschluss u Stenose A cerebri media	M86.01	Akute hämatogene Osteomyelitis Schulterregion
I66.1	Verschluss u Stenose A cerebri anterior	M86.02	Akute hämatogene Osteomyelitis Oberarm
I66.2	Verschluss u Stenose A cerebri posterior	M86.03	Akute hämatogene Osteomyelitis Unterarm
I66.3	Verschluss u Stenose Aa Cerebelli	M86.04	Akute hämatogene Osteomyelitis Hand
I66.4	Verschl u Sten mehr u bds zereb Aa	M86.05	Akute hämatogene Osteomyelitis Becken/OS
I66.8	Verschl u Sten sonst zereb A	M86.06	Akute hämatogene Osteomyelitis Unterschenkel

M86.07	Akute hämatogene Osteomyelitis Knöchel/Fuß	M86.63	Sonstige chron Osteomyelitis Unterarm
M86.08	Akute hämatogene Osteomyelitis, sonst Lok	M86.64	Sonstige chron Osteomyelitis Hand
M86.09	Akute hämatogene Osteomyelitis, nnbez Lok	M86.65	Sonstige chron Osteomyelitis Becken/Oberschenkel
M86.10	Sonstige akute Osteomyelitis, mehrere Lok	M86.66	Sonstige chron Osteomyelitis Unterschenkel
M86.11	Sonstige akute Osteomyelitis Schulterregion	M86.67	Sonstige chron Osteomyelitis Knöchel/Fuß
M86.12	Sonstige akute Osteomyelitis Oberarm	M86.68	Sonstige chron Osteomyelitis, sonst Lok
M86.13	Sonstige akute Osteomyelitis Unterarm	M86.69	Sonstige chron Osteomyelitis, nnbez Lok
M86.14	Sonstige akute Osteomyelitis Hand	M86.80	Sonstige Osteomyelitis, mehrere Lokalisationen
M86.15	Sonstige akute Osteomyelitis Becken/Oberschenkel	M86.81	Sonstige Osteomyelitis Schulterregion
M86.16	Sonstige akute Osteomyelitis Unterschenkel	M86.82	Sonstige Osteomyelitis Oberarm
M86.17	Sonstige akute Osteomyelitis Knöchel/Fuß	M86.83	Sonstige Osteomyelitis Unterarm
M86.18	Sonstige akute Osteomyelitis, sonstige Lok	M86.84	Sonstige Osteomyelitis Hand
M86.19	Sonstige akute Osteomyelitis, nnbez Lokalisationen	M86.85	Sonstige Osteomyelitis Beckenregion/Oberschenkel
M86.20	Subakute Osteomyelitis, mehrere Lokalisationen	M86.86	Sonstige Osteomyelitis Unterschenkel
M86.21	Subakute Osteomyelitis Schulterregion	M86.87	Sonstige Osteomyelitis Knöchel/Fuß
M86.22	Subakute Osteomyelitis Oberarm	M86.88	Sonstige Osteomyelitis, sonstige Lokalisation
M86.23	Subakute Osteomyelitis Unterarm	M86.89	Sonstige Osteomyelitis, nnbez Lokalisationen
M86.24	Subakute Osteomyelitis Hand	M86.90	Osteomyelitis, nnbez, mehrere Lokalisationen
M86.25	Subakute Osteomyelitis Beckenregion/Oberschenkel	M86.91	Osteomyelitis, nnbez, Schulterregion
M86.26	Subakute Osteomyelitis Unterschenkel	M86.92	Osteomyelitis, nnbez, Oberarm
M86.27	Subakute Osteomyelitis Knöchel/Fuß	M86.93	Osteomyelitis, nnbez, Unterarm
M86.28	Subakute Osteomyelitis, sonstige Lokalisation	M86.94	Osteomyelitis, nnbez, Hand
M86.29	Subakute Osteomyelitis, nnbez Lokalisationen	M86.95	Osteomyelitis, nnbez, Beckenregion/Oberschenkel
M86.30	Chron multifokale Osteomyelitis, mehrere Lok	M86.96	Osteomyelitis, nnbez, Unterschenkel
M86.31	Chron multifokale Osteomyelitis Schulterregion	M86.97	Osteomyelitis, nnbez, Knöchel/Fuß
M86.32	Chron multifokale Osteomyelitis Oberarm	M86.98	Osteomyelitis, nnbez, sonstige Lokalisation
M86.33	Chron multifokale Osteomyelitis Unterarm	M86.99	Osteomyelitis, nnbez, nnbez Lokalisationen
M86.34	Chron multifokale Osteomyelitis Hand	T82.7	Infekt/entzündl Rkt d so Gerät/Impl/Transpl in Herz Gefäß
M86.35	Chron multifokale Osteomyelitis Becken/Oberschenkel	U80.0	Staph aur m Res gg Oxac/GlykP-AB/Chinol/StrGr/Oxazol
M86.36	Chron multifokale Osteomyelitis Unterschenkel	U80.1	Strept pneu m Res gg Peniz/Oxac/MakLid-AB/Oxazol/StrGr
M86.37	Chron multifokale Osteomyelitis Knöchel/Fuß	U80.2	Ent faecal m Res gg GlykP-AB, Oxazol, m H-L-AmGI-R
M86.38	Chron multifokale Osteomyelitis, sonst Lok	U80.3	Ent faecium m Res gg GlykP-AB/OxZ/StrGr, m H-L-AmGI-R
M86.39	Chron multifokale Osteomyelitis, nnbez Lok	U80.4	Esch/Klebs/Prot m Res Chinol/CbP/Amik/ßLakAB [ESBLRes]
M86.40	Chron Osteomyelitis m Fistel, mehrere Lok	U80.5	Enterob, Citrob u Serrat u Res gg Carbap, Chinol u Amik
M86.41	Chron Osteomyelitis m Fistel, Schulterregion	U80.6	Ps aer u and NFerm m Res gg CbP/Chinol/Amik/Ceft/Pip/Taz
M86.42	Chron Osteomyelitis m Fistel, Oberarm	U80.7	Burkh u Stenotr m Res gg Chinol/Amik/Ceftaz/Pip/Cotr
M86.43	Chron Osteomyelitis m Fistel, Unterarm	U81	Bakter m Multiresist gg Antibiot
M86.44	Chron Osteomyelitis m Fistel, Hand	U82.0	Mycobact tubercul m Resist gg ein/mehr Erstrangmed
M86.45	Chron Osteomyelitis m Fistel, Becken/Oberschenkel	U82.1	Multi-Drug Resistant Tuberculosis [MDR-TB]
M86.46	Chron Osteomyelitis m Fistel, Unterschenkel	U82.2	Atyp Mykobakt/Nocardia m Res gg ein/mehr Erstrangmed
M86.47	Chron Osteomyelitis m Fistel, Knöchel/Fuß	U83	Candida m Res gg Fluconaz od Voriconaz
M86.48	Chron Osteomyelitis m Fistel, sonst Lok	U84	Herpesviren m Res gg Virustat
M86.49	Chron Osteomyelitis m Fistel, nnbez Lok	U85	HI-Virus m Res gg Virustat od Proteinaseinhibit
M86.50	Sonst chron hämatogene Osteomyelitis, mehrere Lok	Z94.0	Zustand nach Nierentransplantation
M86.51	Sonst chron hämatogene Osteomyelitis Schulterregion	Z94.1	Zustand nach Herztransplantation
M86.52	Sonst chron hämatogene Osteomyelitis Oberarm	Z94.2	Zustand nach Lungentransplantation
M86.53	Sonst chron hämatogene Osteomyelitis Unterarm	Z94.3	Zustand nach Herz-Lungen-Transplantation
M86.54	Sonst chron hämatogene Osteomyelitis Hand	Z94.4	Zustand nach Lebertransplantation
M86.55	Sonst chron hämatogene Osteomyelitis Becken/OS	Z94.5	Zustand nach Hauttransplantation
M86.56	Sonst chron hämatogene Osteomyelitis Unterschenkel	Z94.6	Zustand nach Knochen transplantation
M86.57	Sonst chron hämatogene Osteomyelitis Knöchel/Fuß	Z94.7	Zustand nach Keratoplastik
M86.58	Sonst chron hämatogene Osteomyelitis, sonst Lok	Z94.80	Z n hämatopoet StammzTx oh ggw ImmSuppres
M86.59	Sonst chron hämatogene Osteomyelitis, nnbez Lok	Z94.81	Z n hämatopoet StammzTx m ggw ImmSuppres
M86.60	Sonstige chron Osteomyelitis, mehrere Lok	Z94.88	Z n sonst Organ-/GewebeTx
M86.61	Sonstige chron Osteomyelitis Schulterregion	Z94.9	Zustand nach Organ- od Gewebetransplantation, nnbez
M86.62	Sonstige chron Osteomyelitis Oberarm		

ADRG F62

Herzinsuffizienz und Schock

Hauptdiagnose in Tabelle F62-1

DRG F62A

Herzinsuffizienz und Schock mit äußerst schweren CC, mit Dialyse oder Reanimation oder komplizierender Diagnose

PCCL > 3 und (Dialyse oder Prozedur in Tabelle F62-3 oder Diagnose in Tabelle F62-2)

DRG F62B**Herzinsuffizienz und Schock mit äußerst schweren CC, ohne Dialyse, ohne Reanimation, ohne komplexe Diagnose**

PCCL > 3

DRG F62C**Herzinsuffizienz und Schock ohne äußerst schwere CC****Hauptdiagnose F62-1**

I11.00	Hypertens HerzKH m (kongest) Herzinsuff, oA hypert Kris	I50.11	Linksherzinsuff, oh Beschw
I11.01	Hypert HerzKH m (kongest) HeInsuff, m Ang hypert Kris	I50.12	Linksherzinsuff, m Beschw b stärk Belast
I13.00	Hypertens He-/NierKH m (kgst) Herzinsuff, oA hypert Kris	I50.13	Linksherzinsuff, m Beschw b leichter Belast
I13.01	Hypert He-/NierKH m (kgst) Herzinsuff, m Ang hypert Kris	I50.14	Linksherzinsuff, m Beschw i Ruhe
I13.20	Hypert He-/NierKH m (kgst) He-/NierInsuff, oA hypertens Kris	I50.19	Linksherzinsuffiz, nnbez
I13.21	Hypert He-/NierKH m (kgst) HeInsuff u NI, m Ang hypert Kris	I50.9	Herzinsuffizienz, nnbez
I50.00	Prim Rechtsherzinsuff	J81	Lungenödem
I50.01	Sek Rechtsherzinsuff	R57.0	Kardiogener Schock

Diagnose F62-2

A01.0	Typhus abdominalis	A78	Q-Fieber
A01.1	Paratyphus A	B00.7	Disseminierte Herpesvirus-KH
A01.2	Paratyphus B	B37.7	Candida-Sepsis
A01.3	Paratyphus C	B38.7	Disseminierte Kokzidioidomykose
A02.1	Salmonellensepsis	B39.3	Disseminierte Histoplasmose durch Histoplasma capsulatum
A19.0	Akute Miliartuberkulose einer einzel nbez Lokalisation	B41.7	Disseminierte Parakokzidioidomykose
A19.1	Akute Miliartuberkulose mehrerer Lokalisationen	B42.7	Disseminierte Sporotrichose
A19.2	Akute Miliartuberkulose, nnbez	B44.7	Disseminierte Aspergillose
A19.8	Sonstige Miliartuberkulose	B45.7	Disseminierte Kryptokokkose
A19.9	Miliartuberkulose, nnbez	B46.4	Disseminierte Mukormykose
A20.7	Pestsepsis	B50.8	Sonst schwere Formen od Komplikation der Malaria tropica
A21.7	Generalisierte Tularämie	B51.0	Malaria tertiana mit Milzruptur
A22.7	Milzbrandsepsis	B52.8	Malaria quartana mit sonstigen Komplikationen
A24.0	Rotz	B55.0	Viszerale Leishmaniose
A24.1	Akute oder fulminante Melioidose	I46.0	Herzstillstand m erfolgreicher Wiederbelebung
A26.7	Erysipelothrix-Sepsis	I47.2	Ventrikuläre Tachykardie
A27.0	Leptospirosis icterohaemorrhagica [Weil-Krankheit]	I49.0	Kammerflattern u Kammerflimmern
A32.7	Listeriensepsis	M03.00	Arthritis nach MeningokInf, mehrere Lok
A39.1	Waterhouse-Friderichsen-Syndrom	M03.01	Arthritis nach MeningokInf Schulterregion
A39.2	Akute Meningokokkensepsis	M03.02	Arthritis nach MeningokInf Oberarm
A39.3	Chronische Meningokokkensepsis	M03.03	Arthritis nach MeningokInf Unterarm
A39.4	Meningokokkensepsis, nnbez	M03.04	Arthritis nach MeningokInf Hand
A39.8	Sonstige Meningokokkeninfektionen	M03.05	Arthritis nach MeningokInf Becken/Oberschenkel
A39.9	Meningokokkeninfektion, nnbez	M03.06	Arthritis nach MeningokInf Unterschenkel
A40.0	Sepsis durch Streptokokken, Gruppe A	M03.07	Arthritis nach MeningokInf Knöchel/Fuß
A40.1	Sepsis durch Streptokokken, Gruppe B	M03.08	Arthritis nach MeningokInf, sonst Lok
A40.2	Sepsis durch Streptokokken, Gruppe D	M03.09	Arthritis nach Meningokokkeninfektion, nnbez Lok
A40.3	Sepsis durch Streptococcus pneumoniae	N17.0	Akutes Nierenversagen m Tubulusnekrose
A40.8	Sonst Sepsis durch Streptokokken	N17.1	Akutes Nierenversagen m akuter Rindennekrose
A40.9	Sepsis durch Streptokokken, nicht näher bezeichnet	N17.2	Akutes Nierenversagen m Marknekrose
A41.0	Sepsis durch Staphylococcus aureus	N17.8	Sonstiges akutes Nierenversagen
A41.1	Sepsis durch sonstige näher bezeichnete Staphylokokken	N17.9	Akutes Nierenversagen, nnbez
A41.2	Sepsis durch nnbez Staphylokokken	P35.2	Angeborene Infektion d Herpesviren [Herpes simplex]
A41.3	Sepsis durch Haemophilus influenzae	P37.2	Neugeborenenlisteriose (disseminiert)
A41.4	Sepsis durch Anaerobier	R57.1	Hypovolämischer Schock
A41.51	Sepsis durch Escherichia coli [E coli]	R57.2	Septischer Schock
A41.52	Sepsis durch Pseudomonas	R57.8	Sonstige Formen Schock
A41.58	Sepsis durch sonstige gramnegative Erreger	R65.0	Syst inflam Response-Synd [SIRS] infekt o Organkomp
A41.8	Sonstige nbez Sepsis	R65.1	Syst inflam Response-Synd [SIRS] infekt m Organkomp
A41.9	Sepsis, nnbez	R65.2	Syst inflam Response-Synd [SIRS] ni-infekt o Organkomp
A42.7	Aktinomykotische Sepsis	R65.3	Syst inflam Response-Synd [SIRS] ni-infekt m Organkomp
A44.0	Systemische Bartonellose	R65.9	System inflamm Response-Synd [SIRS], nnbez
A48.0	Gasbrand [Gasödem]	Z01.80	Abklärung Disposition für maligne Herzrhythmusstörungen
A48.3	Syndrom des toxischen Schocks		

Prozedur F62-3

99.60†↔	Kardiopulmonale Reanimation, n.n.bez.	99.65†↔	Akt Bh e Adpitionsstörg b Neug (sg. Pmār Reanmtion)
99.63†↔	Äussere Herzmassage		

ADRG F63**Venenthrombose**

Hauptdiagnose in Tabelle F63-1

DRG F63A**Venenthrombose mit äußerst schweren oder schweren CC**

PCCL > 2

DRG F63B**Venenthrombose ohne äußerst schwere oder schwere CC****Hauptdiagnose F63-1**

180.0	Thrombose Phlebitis Thrombophleb oberfl Gefäß unt Extr	180.88	Thrombose Phlebitis Thrombophleb sonst Lok
180.1	Thrombose Phlebitis Thrombophleb V femoralis	180.9	Thrombose Phlebitis Thrombophlebitis nnbez Lok
180.20	Thrombose Phlebitis Thrombophleb Beckenvenen	182.2	Embolie u Thrombose V cava
180.28	Thrombose Phlebitis Thrombophleb so tiefer Gef unt Extr	182.80	Embolie u Thrombose Milzvene
180.3	Thrombose Phlebitis Thrombophleb unt Extr, nnbez	182.88	Embolie u Thrombose sonstiger nbez Venen
180.80	Thrombose Phlebitis Thrombophleb oberfl Gefäß obere Extr	182.9	Embolie u Thrombose nnbez Vene
180.81	Thrombose Phlebitis Thrombophleb tiefer Gefäß obere Extr	187.01	Postthrombotisches Syndrom mit Ulzeration

ADRG F64**Hautulkus bei Kreislauferkrankungen**

Hauptdiagnose in Tabelle F64-1

DRG F64Z**Hautulkus bei Kreislauferkrankungen****Hauptdiagnose F64-1**

183.0	Varizen untere Extremitäten mit Ulzerat	183.2	Varizen unt Extremitäten m Ulzerat u Entzündung
-------	---	-------	---

ADRG F65**Periphere Gefäßkrankheiten mit komplexer Diagnose und äußerst schweren CC**

Hauptdiagnose in Tabelle F65-1 und PCCL > 3

DRG F65Z**Periphere Gefäßkrankheiten mit komplexer Diagnose und äußerst schweren CC****Hauptdiagnose F65-1**

E10.50	Prim insabh DM [T-1-Diab] m periph vask Kompl, n entgl b	I71.3	Aneurysma Aorta abdominalis, rupturiert
E10.51	Prim insabh DM [T-1-Diab] m periph vask Kompl, entgl bez	I71.6	Aortenaneurysma, thorakoabdominal, oh Ang einer Ruptur
E11.50	N prim insabh DM [T-2-Diab] m periph vask Kompl, n entgl bez	I73.1	Thrombangiitis obliterans [Endangiitis v-Winiwarter-Buerger]
E11.51	N prim insabh DM [T-2-Diab] m periph vask Kompl, entgl b	I73.8	Sonstige nbez periphere GefäßKH
E12.50	DM iVm Fehl-/Mangelernähr m periph vask Kompl, n entgl b	I73.9	Periphere GefäßKH, nnbez
E12.51	DM iVm Fehl-/Mangelernähr m periph vask Kompl, entgl bez	I74.2	Embolie u Thrombose Arterien ob Extremitäten
E13.50	So nbez Diab mell m periph vask Kompl, n entgl bez	I74.3	Embolie u Thrombose Arterien unt Extremitäten
E13.51	So nbez Diab mell m periph vask Kompl, entgl bez	I74.9	Embolie u Thrombose nnbez Arterie
E14.50	Nnbez Diab mell m periph vask Kompl, n entgl bez	I77.5	Arteriennekrose
E14.51	Nnbez Diab mell m periph vask Kompl, entgl bez	I77.8	Sonstige nbez KH Arterien u Arteriolen
I70.23	Atheroskl ExtremitätArt: Becken-Bein-Typ, mit Ulzeration	I83.1	Varizen untere Extremitäten m Entzündung
I70.24	Atheroskl ExtremitätArt: Becken-Bein-Typ, mit Gangrän	I86.0	Sublinguale Varizen
I71.01	Dissektion Aorta thoracica, ohne Angabe einer Ruptur	I86.4	Magenvarizen
I71.03	Dissektion Aorta, thorakoabdominal, oh Angabe einer Ruptur	I86.8	Varizen sonstiger nbez Lok
I71.05	Dissektion Aorta thoracica, rupturiert	I87.1	Venenkompression
I71.07	Dissektion Aorta, thorakoabdominal, rupturiert	R02	Gangrän, aonkl
I71.2	Aneurysma Aorta thoracica, oh Angabe einer Ruptur		

ADRG F66**Koronararteriosklerose ohne äußerst schwere CC**

Hauptdiagnose in Tabelle F66-1

DRG F66Z**Koronararteriosklerose ohne äußerst schwere CC****Diagnose F66-1**

I20.8	Sonstige Formen Angina pectoris	I25.6	Stumme Myokardischämie
I20.9	Angina pectoris, nnbez	I25.8	Sonst Formen chron ischämischen HerzKH
I25.0	Atheroskler Herz-Kreislauf-KH, so beschrieben	I25.9	Chronische ischämische HerzKH, nnbez
I25.10	Atheroskl HerzKH, oh hämodyn wirks Sten	I51.6	Herz-Kreislauf-KH, nnbez
I25.11	Atheroskl HerzKH, 1-Gefäßerkrank	I51.7	Kardiomegalie
I25.12	Atheroskl HerzKH, 2-Gefäßerkrank	I51.8	Sonstige ungenau bez HerzKH
I25.13	Atheroskl HerzKH, 3-Gefäßerkrank	I51.9	HerzKH, nnbez
I25.14	Atheroskl HerzKH, Sten li Hauptstamm	I87.8	Sonstige nbez Venenkrankheiten
I25.15	Atheroskl HerzKH, m stenosis Bypass-Gef	I87.9	Venenkrankheit, nnbez
I25.16	Atherosklerotische HerzKH: Mit stenosierten Stents	I99	Sonstige und nnbez KH des Kreislaufsystems
I25.19	Atheroskl HerzKH, nnbez	R93.1	Abnorm Befund bildgeb Diagnostik Herz/Koronarkreislauf
I25.5	Ischämische Kardiomyopathie		

ADRG F67**Hypertonie oder schwere Arrhythmie und Herzstillstand ohne äußerst schwere CC**

Hauptdiagnose in Tabelle F67-1

DRG F67A**Hypertonie mit äußerst schweren CC**

Hauptdiagnose in Tabelle F67-2 und PCCL > 3

DRG F67B**Hypertonie mit schweren CC oder schwere Arrhythmie und Herzstillstand ohne äußerst schwere CC**

Hauptdiagnose in Tabelle F67-2 und PCCL > 2 oder Hauptdiagnose in Tabelle F67-3

DRG F67C**Hypertonie ohne äußerst schwere oder schwere CC, ohne schwere Arrhythmie oder Herzstillstand****Diagnose F67-1**

I10.00	Benigne essentielle Hypertonie: Oh Ang hypertensive Krise	I15.81	Sonst sek Hypert, m Ang hypert Kris
I10.01	Benigne essentielle Hypertonie: M Ang hypertensive Krise	I15.90	Sek Hypert, nnbez, oA hypertens Kris
I10.10	Maligne essentielle Hypertonie: Oh Ang hypertensive Krise	I15.91	Sek Hypert, nnbez, m Ang hypert Kris
I10.11	Maligne essentielle Hypertonie: M Ang hypertensive Krise	I44.1	Atrioventrikulärer Block 2. Grades
I10.90	Essentielle Hypertonie, nnbez: Oh Ang hypertensive Krise	I44.2	Atrioventrikulärer Block 3. Grades
I10.91	Essentielle Hypertonie, nnbez: M Angabe hypertensive Krise	I44.3	So u nnbez atrioventrikulärer Block
I11.90	Hypertens HerzKH oh (kongest) Herzinsuff, oA hypert Kris	I45.3	Trifaszikulärer Block
I11.91	Hypert HerzKH oh (kongest) Helnsuff, m Ang hypert Kris	I45.5	Sonstiger nbez Herzblock
I13.90	Hypertens Herz- u NierenKH, nnbez, oA hypertens Kris	I46.0	Herzstillstand m erfolgreicher Wiederbelebung
I13.91	Hypert Herz-/NierenKH, nnbez, m Ang hypert Kris	I46.1	Plötzlicher Herztod, so beschrieben
I15.00	Renovask Hypert, oA hypertens Kris	I46.9	Herzstillstand, nnbez
I15.01	Renovask Hypert, m Ang hypert Kris	I47.2	Ventrikuläre Tachykardie
I15.10	Hypert aFv sonst NierenKH, oA hypertens Kris	I47.9	Paroxysmale Tachykardie, nnbez
I15.11	Hypert Folge v sonst NierenKH, m Ang hypert Kris	I49.0	Kammerflattern u Kammerflimmern
I15.20	Hypert aFv endokr KH, oA hypertens Kris	I67.4	Hypertensive Enzephalopathie
I15.21	Hypert Folge v endokr KH, m Ang hypert Kris	Z01.80	Abklärung Disposition für maligne Herzrhythmusstörungen
I15.80	Sonst sek Hypert, oA hypertens Krise		

Hauptdiagnose F67-2

I10.00	Benigne essentielle Hypertonie: Oh Ang hypertensive Krise	I11.91	Hypert HerzKH oh (kongest) Helnsuff, m Ang hypert Kris
I10.01	Benigne essentielle Hypertonie: M Ang hypertensive Krise	I13.90	Hypertens Herz- u NierenKH, nnbez, oA hypertens Kris
I10.10	Maligne essentielle Hypertonie: Oh Ang hypertensive Krise	I13.91	Hypert Herz-/NierenKH, nnbez, m Ang hypert Kris
I10.11	Maligne essentielle Hypertonie: M Ang hypertensive Krise	I15.00	Renovask Hypert, oA hypertens Kris
I10.90	Essentielle Hypertonie, nnbez: Oh Ang hypertensive Krise	I15.01	Renovask Hypert, m Ang hypert Kris
I10.91	Essentielle Hypertonie, nnbez: M Angabe hypertensive Krise	I15.10	Hypert aFv sonst NierenKH, oA hypertens Kris
I11.90	Hypertens HerzKH oh (kongest) Herzinsuff, oA hypert Kris	I15.11	Hypert Folge v sonst NierenKH, m Ang hypert Kris

I15.20	Hypert aFv endokr KH, oA hypertens Kris	I15.90	Sek Hypert, nnbez, oA hypertens Kris
I15.21	Hypert Folge v endokr KH, m Ang hypert Kris	I15.91	Sek Hypert, nnbez, m Ang hypert Kris
I15.80	Sonst sek Hypert, oA hypertensi Krise	I67.4	Hypertensive Enzephalopathie
I15.81	Sonst sek Hypert, m Ang hypert Kris		

Hauptdiagnose F67-3

I44.1	Atrioventrikulärer Block 2. Grades	I46.1	Plötzlicher Herztod, so beschrieben
I44.2	Atrioventrikulärer Block 3. Grades	I46.9	Herzstillstand, nnbez
I44.3	So u nnbez atrioventrikulärer Block	I47.2	Ventrikuläre Tachykardie
I45.3	Trifaszikulärer Block	I47.9	Paroxysmale Tachykardie, nnbez
I45.5	Sonstiger nbez Herzblock	I49.0	Kammerflattern u Kammerflimmern
I46.0	Herzstillstand m erfolgreicher Wiederbelebung	Z01.80	Abklärung Disposition für maligne Herzrhythmusstörungen

ADRG F68 Angeborene Herzkrankheit

Hauptdiagnose in Tabelle F68-1

DRG F68Z Angeborene Herzkrankheit

Hauptdiagnose F68-1

Q20.0	Truncus arteriosus communis	Q23.4	Hypoplastisches Linksherzsyndrom
Q20.1	Re Doppelausstromventrikel [Double outlet right ventricle]	Q23.8	Sonst angeborene Fehlbildung Aorten- u Mitralklappe
Q20.2	Linker Doppelausstromventrikel [Double outlet left ventricle]	Q23.9	Angeborene Fehlbildung Aorten- u Mitralklappe, nnbez
Q20.3	Diskordante ventrikuloarterielle Verbindung	Q24.0	Dextrokardie
Q20.4	Doppeleinstromventrikel [Double inlet ventricle]	Q24.1	Lävokardie
Q20.5	Diskordante atrioventrikuläre Verbindung	Q24.2	Cor triatriatum
Q20.6	Vorhofisomerismus	Q24.3	Infundibuläre Pulmonalstenose
Q20.8	Sonst angeb Fehlbildung Herzhöhlen u verbind Strukturen	Q24.4	Angeborene subvalvuläre Aortenstenose
Q20.9	Angeb Fehlbildung Herzhöhlen u verbind Strukturen, nnbez	Q24.5	Fehlbildung Koronargefäße
Q21.0	Ventrikelseptumdefekt	Q24.6	Angeborener Herzblock
Q21.1	Vorhofseptumdefekt	Q24.8	Sonst nbez angeborene Fehlbildungen Herz
Q21.2	Defekt Vorhof- u Kammerseptum	Q24.9	Angeborene Fehlbildung Herz, nnbez
Q21.3	Fallot-Tetralogie	Q25.0	Offener Ductus arteriosus
Q21.4	Aortopulmonaler Septumdefekt	Q25.1	Koarkation Aorta
Q21.80	Fallot-Pentalogie	Q25.2	Atresie Aorta
Q21.88	Sonst angeborene Fehlbildung der Herzsepten	Q25.3	Stenose Aorta (angeboren)
Q21.9	Angeborene Fehlbildung Herzseptum, nnbez	Q25.4	Sonstige angeborene Fehlbildungen Aorta
Q22.0	Pulmonalklappenatresie	Q25.5	Atresie A pulmonalis
Q22.1	Angeborene Pulmonalklappenstenose	Q25.6	Stenose A pulmonalis (angeboren)
Q22.2	Angeborene Pulmonalklappeninsuffizienz	Q25.7	Sonst angeborene Fehlbildung A pulmonalis
Q22.3	Sonst angeborene Fehlbildung Pulmonalklappe	Q26.0	Angeborene Stenose V cava
Q22.4	Angeborene Trikuspidalklappenstenose	Q26.1	Persistenz linken V cava superior
Q22.5	Ebstein-Anomalie	Q26.2	Totale Fehleinmündung Lungenvenen
Q22.6	Hypoplastisches Rechtsherzsyndrom	Q26.3	Partielle Fehleinmündung Lungenvenen
Q22.8	Sonst angeborene Fehlbildung Trikuspidalklappe	Q26.4	Fehleinmündung Lungenvenen, nnbez
Q22.9	Angeborene Fehlbildung Trikuspidalklappe, nnbez	Q26.5	Fehleinmündung Pfortader
Q23.0	Angeborene Aortenklappenstenose	Q26.6	Fistel zw V portae u A hepatica (angeboren)
Q23.1	Angeborene Aortenklappeninsuffizienz	Q26.8	Sonst angeborene Fehlbildung große Venen
Q23.2	Angeborene Mitralklappenstenose	Q26.9	Angeborene Fehlbildung große Vene, nnbez
Q23.3	Angeborene Mitralklappeninsuffizienz		

ADRG F69 Herzklappenerkrankungen mit äußerst schweren oder schweren CC

Hauptdiagnose in Tabelle F69-1 und PCCL > 2

DRG F69Z Herzklappenerkrankungen mit äußerst schweren oder schweren CC

Hauptdiagnose F69-1

I05.0	Mitralklappenstenose	I05.8	Sonstige MitralklappenKH
I05.1	Rheumatische Mitralklappeninsuffizienz	I05.9	MitralklappenKH, nnbez
I05.2	Mitralklappenstenose m Insuffizienz	I06.0	Rheumatische Aortenklappenstenose

I06.1	Rheumatische Aortenklappeninsuffizienz	I34.88	Sonst nichtrheum MitralklappenKH
I06.2	Rheum Aortenklappenstenose m Insuffizienz	I34.9	Nicht rheumatische MitralklappenKH, nnbez
I06.8	Sonstige rheumatische AortenklappenKH	I35.0	Aortenklappenstenose
I06.9	Rheumatische AortenklappenKH, nnbez	I35.1	Aortenklappeninsuffizienz
I07.0	Trikuspidalklappenstenose	I35.2	Aortenklappenstenose m Insuffizienz
I07.1	Trikuspidalklappeninsuffizienz	I35.8	Sonstige AortenklappenKH
I07.2	Trikuspidalklappenstenose m Insuffizienz	I35.9	AortenklappenKH, nnbez
I07.8	Sonstige Trikuspidalklappenkrankheiten	I36.0	Nicht rheumatische Trikuspidalklappenstenose
I07.9	Trikuspidalklappenkrankheit, nnbez	I36.1	Nicht rheum Trikuspidalklappeninsuffizienz
I08.0	KH Mitral- u Aortenklappe, kombiniert	I36.2	Nicht rheum Trikuspidalklappenstenose m Insuff
I08.1	KH Mitral- u Trikuspidalklappe, kombiniert	I36.8	Sonstige nicht rheumat TrikuspidalklappenKH
I08.2	KH Aorten- u Trikuspidalklappe, kombiniert	I36.9	Nicht rheumatische TrikuspidalklappenKH, nnbez
I08.3	KH Mitral-, Aorten- u Trikuspidalklappe, komb	I37.0	Pulmonalklappenstenose
I08.8	Sonstige KH mehrere Herzklappen	I37.1	Pulmonalklappeninsuffizienz
I08.9	KH mehrere Herzklappen, nnbez	I37.2	Pulmonalklappenstenose m Insuffizienz
I09.1	Rheumatische KH Endokard, Herzklappe nnbez	I37.8	Sonstige PulmonalklappenKH
I23.4	Ruptur Chordae tendineae als ak Komplik ak MI	I37.9	PulmonalklappenKH, nnbez
I23.5	Papillarmuskelruptur als ak Komplik nach ak MI	I51.1	Ruptur Chordae tendineae, aonkl
I34.0	Mitralklappeninsuffizienz	I51.2	Papillarmuskelruptur, aonkl
I34.1	Mitralklappenprolaps	R01.0	Benigne u akzidentelle Herzgeräusche
I34.2	Nicht rheumatische Mitralklappenstenose	R01.1	Herzgeräusch, nnbez
I34.80	Nicht rheum MitrKlapSten m MitrKlapInsuff	T82.0	Mechanische Komplik d Herzklappenprothese

ADRG F71**Nicht schwere kardiale Arrhythmie und Erregungsleitungsstörungen mit äußerst schweren oder schweren CC oder Koronararteriosklerose und instabile Angina pectoris, mit äußerst schweren CC**

Hauptdiagnose in Tabelle F71-1 und PCCL > 2 oder Hauptdiagnose in Tabelle F71-2 und PCCL > 3

DRG F71A**Nicht schwere kardiale Arrhythmie und Erregungsleitungsstörungen, Koronararteriosklerose und instabile Angina pectoris, mit äußerst schweren CC**

PCCL > 3

DRG F71B**Nicht schwere kardiale Arrhythmie und Erregungsleitungsstörungen mit schweren CC****Hauptdiagnose F71-1**

G90.00	Karotissinus-Syndrom (Synkope)	I48.09	VH-Flattern, nnbez
I44.0	Atrioventrikulärer Block 1. Grades	I48.10	VH-Flimmern, paroxys
I44.4	Linksanteriorer Faszikelblock	I48.11	VH-Flimmern, chron
I44.5	Linksposteriorer Faszikelblock	I48.19	VH-Flimmern
I44.6	So u nnbez Faszikelblock	I49.1	Vorhofextrasystolie
I44.7	Linksschenkelblock, nnbez	I49.2	AV-junktionale Extrasystolie
I45.0	Rechtsfaszikulärer Block	I49.3	Ventrikuläre Extrasystolie
I45.1	So u nnbez Rechtsschenkelblock	I49.4	So u nnbez Extrasystolie
I45.2	Bifaszikulärer Block	I49.5	Sick-Sinus-Syndrom
I45.4	Unspezifischer intraventrikulärer Block	I49.8	Sonstige nbez kardiale Arrhythmien
I45.6	Präexzitations-Syndrom	I49.9	Kardiale Arrhythmie, nnbez
I45.8	Sonstige nbez kardiale Erregungsleitungsstörungen	R00.0	Tachykardie, nnbez
I45.9	Kardiale Erregungsleitungsstörung, nnbez	R00.1	Bradykardie, nnbez
I47.0	Ventrikuläre Arrhythmie d Re-entry	R00.2	Palpitationen
I47.1	Supraventrikuläre Tachykardie	T82.1	Mechanische Komplik d kardiales elektronisches Gerät
I48.00	VH-Flattern, paroxys	Z45.0	Anpassung u Handhab implan HSM/implant Kardiodief
I48.01	VH-Flattern, chron		

Diagnose F71-2

I20.0	Instabile Angina pectoris	I25.11	Atheroskl HerzKH, 1-Gefäßkrank
I20.1	Ang pect m nachgewiesenem Koronarspasmus	I25.12	Atheroskl HerzKH, 2-Gefäßkrank
I20.8	Sonstige Formen Angina pectoris	I25.13	Atheroskl HerzKH, 3-Gefäßkrank
I20.9	Angina pectoris, nnbez	I25.14	Atheroskl HerzKH, Sten li Hauptstamm
I24.0	Koronarthrom oh nachfolgenden Myokardinf	I25.15	Atheroskl HerzKH, m stenos Bypass-Gef
I24.8	Sonst Formen der akuten ischämischen HerzKH	I25.16	Atherosklerotische HerzKH: Mit stenosierten Stents
I24.9	Akute ischämische KH, nnbez	I25.19	Atheroskl HerzKH, nnbez
I25.0	Atheroskler Herz-Kreislauf-KH, so beschrieben	I25.5	Ischämische Kardiomyopathie
I25.10	Atheroskl HerzKH, oh hämodyn wirks Sten	I25.6	Stumme Myokardischämie

125.8	Sonst Formen chron ischämischen HerzKH	I51.9	HerzKH, nnbez
I25.9	Chronische ischämische HerzKH, nnbez	I87.8	Sonstige nbez Venenkrankheiten
I51.6	Herz-Kreislauf-KH, nnbez	I87.9	Venenkrankheit, nnbez
I51.7	Kardiomegalie	I99	Sonstige und nnbez KH des Kreislaufsystems
I51.8	Sonstige ungenau bez HerzKH	R93.1	Abnorm Befund bildgeb Diagnostik Herz/Koronarkreislauf

ADRG F72

Instabile Angina pectoris ohne äußerst schwere CC oder nicht schwere kardiale Arrhythmie und Erregungsleitungsstörungen ohne äußerst schwere oder schwere CC

Hauptdiagnose in Tabelle F72-1

DRG F72A

Instabile Angina pectoris mit schweren CC

PCCL > 2

DRG F72B

Instabile Angina pectoris oder nicht schwere kardiale Arrhythmie und Erregungsleitungsstörungen, ohne äußerst schwere oder schwere CC

Diagnose F72-1

G90.00	Karotissinus-Syndrom (Synkope)	I47.1	Supraventrikuläre Tachykardie
I20.0	Instabile Angina pectoris	I48.00	VH-Flattern, paroxys
I20.1	Ang pect m nachgewiesenem Koronarspasmus	I48.01	VH-Flattern, chron
I24.0	Koronarthrom oh nachfolgenden Myokardinf	I48.09	VH-Flattern, nnbez
I24.8	Sonst Formen der akuten ischämischen HerzKH	I48.10	VH-Flimmern, paroxys
I24.9	Akute ischämische KH, nnbez	I48.11	VH-Flimmern, chron
I44.0	Atrioventrikulärer Block 1. Grades	I48.19	VH-Flimmern
I44.4	Linksanteriorer Faszikelblock	I49.1	Vorhofextrasystolie
I44.5	Linksposteriorer Faszikelblock	I49.2	AV-junktionale Extrasystolie
I44.6	So u nnbez Faszikelblock	I49.3	Ventrikuläre Extrasystolie
I44.7	Linksschenkelblock, nnbez	I49.4	So u nnbez Extrasystolie
I45.0	Rechtsfaszikulärer Block	I49.5	Sick-Sinus-Syndrom
I45.1	So u nnbez Rechtsschenkelblock	I49.8	Sonstige nbez kardiale Arrhythmien
I45.2	Bifaszikulärer Block	I49.9	Kardiale Arrhythmie, nnbez
I45.4	Unspezifischer intraventrikulärer Block	R00.0	Tachykardie, nnbez
I45.6	Präexzitations-Syndrom	R00.1	Bradykardie, nnbez
I45.8	Sonstige nbez kardiale Erregungsleitungsstörungen	R00.2	Palpitationen
I45.9	Kardiale Erregungsleitungsstörung, nnbez	T82.1	Mechanische Komplik d kardiales elektronisches Gerät
I47.0	Ventrikuläre Arrhythmie d Re-entry	Z45.0	Anpassung u Handhab implan HSM/implant Kardiodef

ADRG F73

Synkope und Kollaps oder Herzklappenerkrankungen ohne äußerst schwere oder schwere CC

Hauptdiagnose in Tabelle F73-1

DRG F73Z

Synkope und Kollaps oder Herzklappenerkrankungen ohne äußerst schwere oder schwere CC

Diagnose F73-1

F45.30	Somatof auton Fktstör, Herz-/Kreislaufsynt	I07.9	Trikuspidalklappenkrankheit, nnbez
I05.0	Mitralklappenstenose	I08.0	KH Mitral- u Aortenklappe, kombiniert
I05.1	Rheumatische Mitralklappeninsuffizienz	I08.1	KH Mitral- u Trikuspidalklappe, kombiniert
I05.2	Mitralklappenstenose m Insuffizienz	I08.2	KH Aorten- u Trikuspidalklappe, kombiniert
I05.8	Sonstige MitralklappenKH	I08.3	KH Mitral-, Aorten- u Trikuspidalklappe, komb
I05.9	MitralklappenKH, nnbez	I08.8	Sonstige KH mehrere Herzklappen
I06.0	Rheumatische Aortenklappenstenose	I08.9	KH mehrere Herzklappen, nnbez
I06.1	Rheumatische Aortenklappeninsuffizienz	I09.1	Rheumatische KH Endokard, Herzklappe nnbez
I06.2	Rheum Aortenklappenstenose m Insuffizienz	I23.4	Ruptur Chordae tendineae als ak Komplik ak MI
I06.8	Sonstige rheumatische AortenklappenKH	I23.5	Papillarmuskelruptur als ak Komplik nach ak MI
I06.9	Rheumatische AortenklappenKH, nnbez	I34.0	Mitralklappeninsuffizienz
I07.0	Trikuspidalklappenstenose	I34.1	Mitralklappenprolaps
I07.1	Trikuspidalklappeninsuffizienz	I34.2	Nichtrheumatische Mitralklappenstenose
I07.2	Trikuspidalklappenstenose m Insuffizienz	I34.80	Nichtrheum MitralKlapSten m MitralKlapInsuff
I07.8	Sonstige Trikuspidalklappenkrankheiten	I34.88	Sonst nichtrheum MitralklappenKH

I34.9	Nichtrheumatische MitralklappenKH, nnbez	I37.8	Sonstige PulmonalklappenKH
I35.0	Aortenklappenstenose	I37.9	PulmonalklappenKH, nnbez
I35.1	Aortenklappeninsuffizienz	I51.1	Ruptur Chordae tendineae, aonkl
I35.2	Aortenklappenstenose m Insuffizienz	I51.2	Papillarmuskelruptur, aonkl
I35.8	Sonstige AortenklappenKH	I95.0	Idiopathische Hypotonie
I35.9	AortenklappenKH, nnbez	I95.1	Orthostatische Hypotonie
I36.0	Nichtrheumatische Trikuspidalklappenstenose	I95.2	Hypotonie d Arzneimittel
I36.1	Nichtrheum Trikuspidalklappeninsuffizienz	I95.8	Sonstige Hypotonie
I36.2	Nichtrheum Trikuspidalklappenstenose m Insuff	I95.9	Hypotonie, nnbez
I36.8	Sonstige nichtrheumat TrikuspidalklappenKH	R01.0	Benigne u akzidentelle Herzgeräusche
I36.9	Nichtrheumatische TrikuspidalklappenKH, nnbez	R01.1	Herzgeräusch, nnbez
I37.0	Pulmonalklappenstenose	R55	Synkope u Kollaps
I37.1	Pulmonalklappeninsuffizienz	R57.9	Schock, nnbez
I37.2	Pulmonalklappenstenose m Insuffizienz	T82.0	Mechanische Komplik d Herzklappenprothese

ADRG F74**Thoraxschmerz**

Hauptdiagnose in Tabelle F74-1

DRG F74Z**Thoraxschmerz****Hauptdiagnose F74-1**

R07.2	Präkordiale Schmerzen	Z03.4	Beobachtung b Verdacht auf Herzinfarkt
R07.3	Sonstige Brustschmerzen	Z03.5	Beobachtung b Verdacht auf sonst kardiovaskuläre KH
R07.4	Brustschmerzen, nnbez		

ADRG F75**Andere Krankheiten des Kreislaufsystems**

Hauptdiagnose in Tabelle F75-1

DRG F75A**Andere Krankheiten des Kreislaufsystems mit äußerst schweren CC**

Hauptdiagnose in Tabelle F75-2 und PCCL > 3

DRG F75B**Andere Krankheiten des Kreislaufsystems ohne äußerst schwere CC, Alter < 18 Jahre**

Hauptdiagnose in Tabelle F75-2 und Alter < 18 Jahre

DRG F75C**Andere Krankheiten des Kreislaufsystems ohne äußerst schwere CC, Alter > 17 Jahre****Diagnose F75-1**

A39.5	Herzkrankheit durch Meningokokken	I01.8	Sonstige akute rheumatische HerzkH
A52.0	Kardiovaskuläre Syphilis	I01.9	Akute rheumatische Herzkrankheit, nnbez
B33.2	Karditis durch Viren	I02.0	Rheumatische Chorea m Herzbeteiligung
B57.0	Akute Chagas-Krankheit mit Herzbeteiligung	I02.9	Rheumatische Chorea oh Herzbeteiligung
B57.2	Chagas-Krankheit (chronisch) mit Herzbeteiligung	I09.0	Rheumatische Myokarditis
C38.0	Bösartige Neubildung: Herz	I09.2	Chronische rheumatische Perikarditis
C45.2	Mesotheliom Perikard	I09.8	Sonstige nbez rheumatische HerzkH
D15.1	Gutartige Neubildung Herz	I09.9	Rheumatische HerzkH, nnbez
E10.50	Prim insabh DM [T-1-Diab] m periph vask Kompl, n entgl b	I23.0	Hämoperikard als akut Komplik nach akut Myokardinf
E10.51	Prim insabh DM [T-1-Diab] m periph vask Kompl, entgl bez	I23.1	ASD als akute Komplik nach akut Myokardinf
E11.50	N prim insabh DM [T-2-Diab] m periph vask Kompl, n entgl bez	I23.2	VSD als akute Komplik nach akut Myokardinf
E11.51	N prim insabh DM [T-2-Diab] m periph vask Kompl, entgl b	I23.3	Ruptur Herzwand oh Hämoperik als ak Komplik ak MI
E12.50	DM iVm Fehl-/Mangelernähr m periph vask Kompl, n entgl b	I23.6	Thrombose Vorhof/HOhr/Kammer ak Komplik nach ak MI
E12.51	DM iVm Fehl-/Mangelernähr m periph vask Kompl, entgl bez	I23.8	Sonst akute Komplik nach akutem Myokardinf
E13.50	So nbez Diab mell m periph vask Kompl, n entgl bez	I24.1	Postmyokardinfarkt-Syndrom
E13.51	So nbez Diab mell m periph vask Kompl, entgl bez	I25.3	Herz (-Wand) -Aneurysma
E14.50	Nnbez Diab mell m periph vask Kompl, n entgl bez	I25.4	Koronararterienaneurysma
E14.51	Nnbez Diab mell m periph vask Kompl, entgl bez	I27.0	Primäre pulmonale Hypertonie
I01.0	Akute rheumatische Perikarditis	I27.1	Kyphoskoliotische Herzkrankheit
I01.2	Akute rheumatische Myokarditis	I27.20	Pulmonale Hypertonie bei chronischer Thromboembolie

I27.28	Sonstige nbez sekundäre pulmonale Hypertonie	I73.8	Sonstige nbez periphere GefäßKH
I27.8	Sonstige näher bezeichnete pulmonale Herzkrankheiten	I73.9	Periphere GefäßKH, nnbez
I27.9	Pulmonale Herzkrankheit, nicht näher bezeichnet	I74.0	Embolie u Thrombose Aorta abdominalis
I28.0	Arteriovenöse Fistel der Lungengefäße	I74.1	Embolie u Thrombose so u nnbez Abschnitte Aorta
I28.1	Aneurysma der A pulmonalis	I74.2	Embolie u Thrombose Arterien ob Extremitäten
I28.8	Sonstige näher bezeichnete Krankheiten der Lungengefäße	I74.3	Embolie u Thrombose Arterien unt Extremitäten
I28.9	Krankheit der Lungengefäße, nicht näher bezeichnet	I74.4	Embolie u Thrombose Extremitätenarterien, nnbez
I30.0	Akute unspezifische idiopathische Perikarditis	I74.5	Embolie u Thrombose A iliaca
I30.1	Infektiöse Perikarditis	I74.8	Embolie u Thrombose sonstiger Arterien
I30.8	Sonstige Formen der akuten Perikarditis	I74.9	Embolie u Thrombose nnbez Arterie
I30.9	Akute Perikarditis, nicht näher bezeichnet	I77.0	Arteriovenöse Fistel, erworben
I31.0	Chronische adhäsive Perikarditis	I77.1	Arterienstriktur
I31.1	Chronische konstriktive Perikarditis	I77.2	Arterienruptur
I31.2	Hämoperikard, anderenorts nicht klassifiziert	I77.3	Fibromuskuläre Dysplasie Arterien
I31.3	Perikarderguß (nichtentzündlich)	I77.5	Arteriennekrose
I31.8	Sonstige näher bezeichnete Krankheiten des Perikards	I77.8	Sonstige nbez KH Arterien u Arteriolen
I31.9	Krankheit des Perikards, nicht näher bezeichnet	I77.9	KH Arterien u Arteriolen, nnbez
I40.0	Infektiöse Myokarditis	I78.0	Hereditäre hämorrhagische Teleangiektasie
I40.1	Isolierte Myokarditis	I78.8	Sonstige KH Kapillaren
I40.8	Sonstige akute Myokarditis	I78.9	KH Kapillaren, nnbez
I40.9	Akute Myokarditis, nnbez	I82.1	Thrombophlebitis migrans
I42.0	Dilatative Kardiomyopathie	I83.1	Varizen untere Extremitäten m Entzündung
I42.1	Hypertrophische obstruktive Kardiomyopathie	I83.9	Varizen unt Extremitäten oh Ulzerat od Entzündung
I42.2	Sonstige hypertrophische Kardiomyopathie	I86.0	Sublinguale Varizen
I42.3	Eosinophile endomyokardiale KH	I86.4	Magenvarizen
I42.4	Endokardfibroelastose	I86.8	Varizen sonstiger nbez Lok
I42.5	Sonstige restriktive Kardiomyopathie	I87.00	Postthrombotisches Syndrom ohne Ulzeration
I42.6	Alkoholische Kardiomyopathie	I87.1	Venenkompression
I42.7	Kardiomyopathie d AM od sonst exog Subst	I87.2	Venöse Insuffizienz (chronisch) (peripher)
I42.80	Arrhythmogene rechtsventr Kardiomyopathie [ARVCM]	I97.0	Postkardiotomie-Syndrom
I42.88	Sonstige Kardiomyopathien	I97.1	Sonst FktStör nach kardiochirurgischem Eingriff
I42.9	Kardiomyopathie, nnbez	I97.8	Sonst Kreislaufkomplik nach med Maßn, aonkl
I51.0	Herzseptumdefekt, erworben	I97.9	Kreislaufkomplikation nach med Maßnahme, nnbez
I51.3	Intrakardiale Thrombose, aonkl	Q25.8	Sonst angeborene Fehlbildung große Aa
I51.4	Myokarditis, nnbez	Q25.9	Angeborene Fehlbildung große Aa, nnbez
I51.5	Myokarddegeneration	Q27.0	Angeborenes Fehlen od Hypoplasie A umbilicalis
I70.0	Atherosklerose Aorta	Q27.1	Angeborene Nierenarterienstenose
I70.1	Atherosklerose Nierenarterie	Q27.2	Sonst angeb Fehlbildung Nierenarterie
I70.20	Atherosklerose der Extremitätenarterien: Sonstige und nnbez	Q27.3	Arteriovenöse Fehlbildung periphere Gefäße
I70.21	Atheroskl ExtremitätArt: Be-Bein m belastInduz Isch-Schmerz	Q27.4	Angeborene Phlebektasie
I70.22	Atheroskl ExtremitätArt: Becken-Bein-Typ, m Ruheschmerz	Q27.8	Sonst nbez angeb Fehlbildungen peripheres Gefäßsystem
I70.23	Atheroskl ExtremitätArt: Becken-Bein-Typ, mit Ulzeration	Q27.9	Angeb Fehlbildung peripheres Gefäßsystem, nnbez
I70.24	Atheroskl ExtremitätArt: Becken-Bein-Typ, mit Gangrän	Q28.00	Sonstiges angeborenes Aneurysma
I70.25	Atheroskl ExtremitätArt: Schulter-Arm-Typ, alle Stadien	Q28.81	Sonstige angeborene Fistel des Kreislaufsystems
I70.8	Atherosklerose sonstiger Arterien	Q28.88	Sonst näher bez angeborene Fehlbildgen d Kreislaufsystems
I70.9	Generalisierte u nnbez Atherosklerose	Q28.9	Angeborene Fehlbildung Kreislaufsystem, nnbez
I71.00	Dissektion Aorta nnbez Lok, oh Angabe einer Ruptur	R00.8	Sonstige u nnbez Störungen Herzs Schlag
I71.01	Dissektion Aorta thoracica, ohne Angabe einer Ruptur	R01.2	Sonstige Herz-Schallphänomene
I71.02	Dissektion Aorta abdominalis, ohne Angabe einer Ruptur	R02	Gangrän, aonkl
I71.03	Dissektion Aorta, thorakoabdominal, oh Angabe einer Ruptur	R03.0	Erhöhter Blutdruckwert o Diagnose Bluthochdruck
I71.04	Dissektion Aorta nnbez Lokalisation, rupturiert	R03.1	Unspezifischer niedriger Blutdruckwert
I71.05	Dissektion Aorta thoracica, rupturiert	R58	Blutung, aonkl
I71.06	Dissektion Aorta abdominalis, rupturiert	R94.3	Abnorme Ergebnisse kardiovaskulären Fkprüfungen
I71.07	Dissektion Aorta, thorakoabdominal, rupturiert	S26.0	Traumatisches Hämoperikard
I71.1	Aneurysma Aorta thoracica, rupturiert	S26.81	Prellung Herz
I71.2	Aneurysma Aorta thoracica, oh Angabe einer Ruptur	S26.82	Rißverletzung Herz oh Eröffnung Herzhöhle
I71.3	Aneurysma Aorta abdominalis, rupturiert	S26.83	Rißverletzung Herz m Eröffnung Herzhöhle
I71.4	Aneurysma Aorta abdominalis, oh Angabe einer Ruptur	S26.88	Sonstige Verletzungen Herz
I71.5	Aortenaneurysma, thorakoabdominal, rupturiert	S26.9	Verletzung Herz, nnbez
I71.6	Aortenaneurysma, thorakoabdominal, oh Ang einer Ruptur	T80.1	Gefäßkomplik nach Infus/Transfus/Injekt zu therap Zwecken
I71.8	Aortenaneurysma nnbez Lokalisation, rupturiert	T81.7	Gefäßkomplikationen nach Eingriff, aonkl
I71.9	Aortenaneurysma nnbez Lok, oh Angabe einer Ruptur	T82.2	Mechan Komplik d Koronarart-Bypass u Klappentranspl
I72.0	Aneurysma u Dissektion A carotis	T82.3	Mechanische Komplik d sonst Gefäßtransplantate
I72.1	Aneurysma u Dissektion Arterie obere Extremität	T82.4	Mechanische Komplik d Gefäßkatheter b Dialyse
I72.3	Aneurysma u Dissektion A iliaca	T82.5	Mechan Komplik d so Geräte/Implantate in Herz u Gefäßen
I72.4	Aneurysma u Dissektion Arterie untere Extremität	T82.6	Infektion u entzündl Reaktion d Herzkappenprothese
I72.5	Aneurysma und Dissektion sonst präzerebraler Arterien	T82.7	Infekt/entzündl Rkt d so Gerät/Impl/Transpl in Herz Gefäß
I72.8	Aneurysma u Dissektion sonstiger nbez Arterien	T82.8	So nbez Komplik d Proth/Implant/Transpl in Herz u Gefäßen
I72.9	Aneurysma u Dissektion nnbez Lokalisation	T82.9	Nnbez Kompl d Proth/Implant/Transpl in Herz u Gefäßen
I73.1	Thrombangiitis obliterans [Endangiitis v-Winiwarter-Buerger]	T86.2	Versagen und Abstoßung eines Herztransplantates

T86.3	Versagen und Abstoßung eines Herz-Lungen-Transplantates	Z94.1	Zustand nach Herztransplantation
Z01.81	Abklärung Disposition für Kardiomyopathien		

Hauptdiagnose F75-2

A39.5	Herzkrankheit durch Meningokokken	I40.8	Sonstige akute Myokarditis
A52.0	Kardiovaskuläre Syphilis	I40.9	Akute Myokarditis, nnbez
B33.2	Karditis durch Viren	I42.0	Dilatative Kardiomyopathie
B57.0	Akute Chagas-Krankheit mit Herzbeteiligung	I42.1	Hypertrophische obstruktive Kardiomyopathie
B57.2	Chagas-Krankheit (chronisch) mit Herzbeteiligung	I42.2	Sonstige hypertrophische Kardiomyopathie
C38.0	Bösartige Neubildung: Herz	I42.3	Eosinophile endomyokardiale KH
C45.2	Mesotheliom Perikard	I42.4	Endokardfibroelastose
D15.1	Gutartige Neubildung Herz	I42.5	Sonstige restriktive Kardiomyopathie
I01.0	Akute rheumatische Perikarditis	I42.6	Alkoholische Kardiomyopathie
I01.2	Akute rheumatische Myokarditis	I42.7	Kardiomyopathie d AM od sonst exog Subst
I01.8	Sonstige akute rheumatische HerzkH	I42.80	Arrhythmogene rechtsventr Kardiomyopathie [ARVCM]
I01.9	Akute rheumatische HerzkH, nnbez	I42.88	Sonstige Kardiomyopathien
I02.0	Rheumatische Chorea m Herzbeteiligung	I42.9	Kardiomyopathie, nnbez
I02.9	Rheumatische Chorea oh Herzbeteiligung	I51.0	Herzseptumdefekt, erworben
I09.0	Rheumatische Myokarditis	I51.3	Intrakardiale Thrombose, aonkl
I09.2	Chronische rheumatische Perikarditis	I51.4	Myokarditis, nnbez
I09.8	Sonstige nbez rheumatische HerzkH	I51.5	Myokarddegeneration
I09.9	Rheumatische HerzkH, nnbez	I71.00	Dissektion Aorta nnbez Lok, oh Angabe einer Ruptur
I23.0	Hämoperikard als akut Komplik nach akut Myokardinf	I71.02	Dissektion Aorta abdominalis, ohne Angabe einer Ruptur
I23.1	ASD als akute Komplik nach akut Myokardinf	I71.04	Dissektion Aorta nnbez Lokalisation, rupturiert
I23.2	VSD als akute Komplik nach akut Myokardinf	I71.06	Dissektion Aorta abdominalis, rupturiert
I23.3	Ruptur Herzwand oh Hämoperik als ak Komplik ak MI	I97.0	Postkardiotomie-Syndrom
I23.6	Thrombose Vorhof/HOhr/Kammer ak Komplik nach ak MI	I97.1	Sonst FktStör nach kardiochirurgischem Eingriff
I23.8	Sonst akute Komplik nach akutem Myokardinf	I97.9	Kreislaufkomplikation nach med Maßnahme, nnbez
I24.1	Postmyokardinfarkt-Syndrom	R00.8	Sonstige u nnbez Störungen Herzschlag
I25.3	Herz (-Wand) -Aneurysma	R01.2	Sonstige Herz-Schallphänomene
I25.4	Koronararterienaneurysma	R03.0	Erhöhter Blutdruckwert o Diagnose Bluthochdruck
I27.0	Primäre pulmonale Hypertonie	R03.1	Unspezifischer niedriger Blutdruckwert
I27.1	Kyphoskoliotische Herzkrankheit	R58	Blutung, aonkl
I27.20	Pulmonale Hypertonie bei chronischer Thromboembolie	R94.3	Abnorme Ergebnisse kardiovaskulären Fktprüfungen
I27.28	Sonstige nbez sekundäre pulmonale Hypertonie	S26.0	Traumatisches Hämoperikard
I27.8	Sonstige näher bezeichnete pulmonale Herzkrankheiten	S26.81	Prellung Herz
I27.9	Pulmonale Herzkrankheit, nicht näher bezeichnet	S26.82	Rißverletzung Herz oh Eröffnung Herzhöhle
I28.0	Arteriovenöse Fistel der Lungengefäße	S26.83	Rißverletzung Herz m Eröffnung Herzhöhle
I28.1	Aneurysma der A pulmonalis	S26.88	Sonstige Verletzungen Herz
I28.8	Sonstige näher bezeichnete Krankheiten der Lungengefäße	S26.9	Verletzung Herz, nnbez
I28.9	Krankheit der Lungengefäße, nicht näher bezeichnet	T80.1	Gefäßkomplik nach Infus/Transfus/Injekt zu therap Zwecken
I30.0	Akute unspezifische idiopathische Perikarditis	T82.2	Mechan Komplik d Koronarart-Bypass u Klappentranspl
I30.1	Infektiöse Perikarditis	T82.3	Mechanische Komplik d sonst Gefäßtransplantate
I30.8	Sonstige Formen der akuten Perikarditis	T82.4	Mechanische Komplik d Gefäßkatheter b Dialyse
I30.9	Akute Perikarditis, nicht näher bezeichnet	T82.5	Mechan Komplik d so Geräte/Implantate in Herz u Gefäßen
I31.0	Chronische adhäsive Perikarditis	T82.6	Infektion u entzündl Reaktion d Herzklappenprothese
I31.1	Chronische konstriktive Perikarditis	T82.7	Infekt/entzündl Rkt d so Gerät/Impl/Transpl in Herz Gefäß
I31.2	Hämoperikard, anderenorts nicht klassifiziert	T82.8	So nbez Komplik d Proth/Implant/Transpl in Herz u Gefäßen
I31.3	Perikarderguß (nichtentzündlich)	T82.9	Nnbez Kompl d Proth/Implant/Transpl in Herz u Gefäßen
I31.8	Sonstige näher bezeichnete Krankheiten des Perikards	T86.2	Versagen und Abstoßung eines Herztransplantates
I31.9	Krankheit des Perikards, nicht näher bezeichnet	T86.3	Versagen und Abstoßung eines Herz-Lungen-Transplantates
I40.0	Infektiöse Myokarditis	Z01.81	Abklärung Disposition für Kardiomyopathien
I40.1	Isolierte Myokarditis	Z94.1	Zustand nach Herztransplantation

ADRG F77**Komplexbehandlung bei multiresistenten Erregern bei Krankheiten und Störungen des Kreislaufsystems**

Prozedur in Tabelle F77-1

DRG F77Z**Komplexbehandlung bei multiresistenten Erregern bei Krankheiten und Störungen des Kreislaufsystems****Prozedur F77-1**

93.59.51†↔ Kmplbh b Bsied o Infkt m mltrs Errgm, 7 bs 13 Bhdlt
 93.59.52†↔ Kmplbh b Bsied o Infkt m mltrs Errgm, 14 bs 20 Bhdlt

93.59.53†↔ Kmplbh b Bsied o Infkt m mltrs Errgm, 21 o mhr Bhdlt

ADRG F95 Interventioneller Verschluss eines Atrium- oder Ventrikelseptumdefekts

Prozedur in Tabelle F95-1

DRG F95A Interventioneller Verschluss eines Atrium- oder Ventrikelseptumdefekts, Alter < 19 Jahre

Alter < 19 Jahre

DRG F95B Interventioneller Verschluss eines Atrium- oder Ventrikelseptumdefekts, Alter > 18 Jahre

Prozedur F95-1

35.55↔ Korrektur eines Ventrikelseptumdefektes mit Prothese, geschlossen
35.98.11↔ Perkutaner Verschluss eines Ventrikelseptumdefektes (ein Verschluss)

35.98.12↔ Perkutaner Verschluss eines Ventrikelseptumdefektes (mehr als ein Verschluss)

ADRG F98 Endovaskuläre Implantation eines Herzklappenersatzes

Prozedur in Tabelle F98-1

DRG F98Z Endovaskuläre Implantation eines Herzklappenersatzes

Prozedur F98-1

35.22.11↔ Minimal-invasive Implantation einer Aortenklappe, transapikal
35.96.11↔ Aortenklappenersatz, endovaskulär, transluminal

35.96.12↔ Pulmonalklappenersatz, endovaskulär
35.96.24↔ Mitralklappenersatz, endovaskulär

ADRGs 901, 902

OR-Prozeduren ohne Bezug

OR-Prozeduren ohne Bezug

DRGs 901A, 901B, 901C, 901D, 902Z